

STATISTIQUES POLICIERES DE CRIMINALITE

LIEU DE PERPETRATION: ZONE DE POLICE

GAVERS

2000 - 2023

Police fédérale - DGRIDRIIBIPOL

STATISTIQUES POLICIERES DE CRIMINALITE

LIEU DE PERPETRATION: ZONE DE POLICE

GAVERS

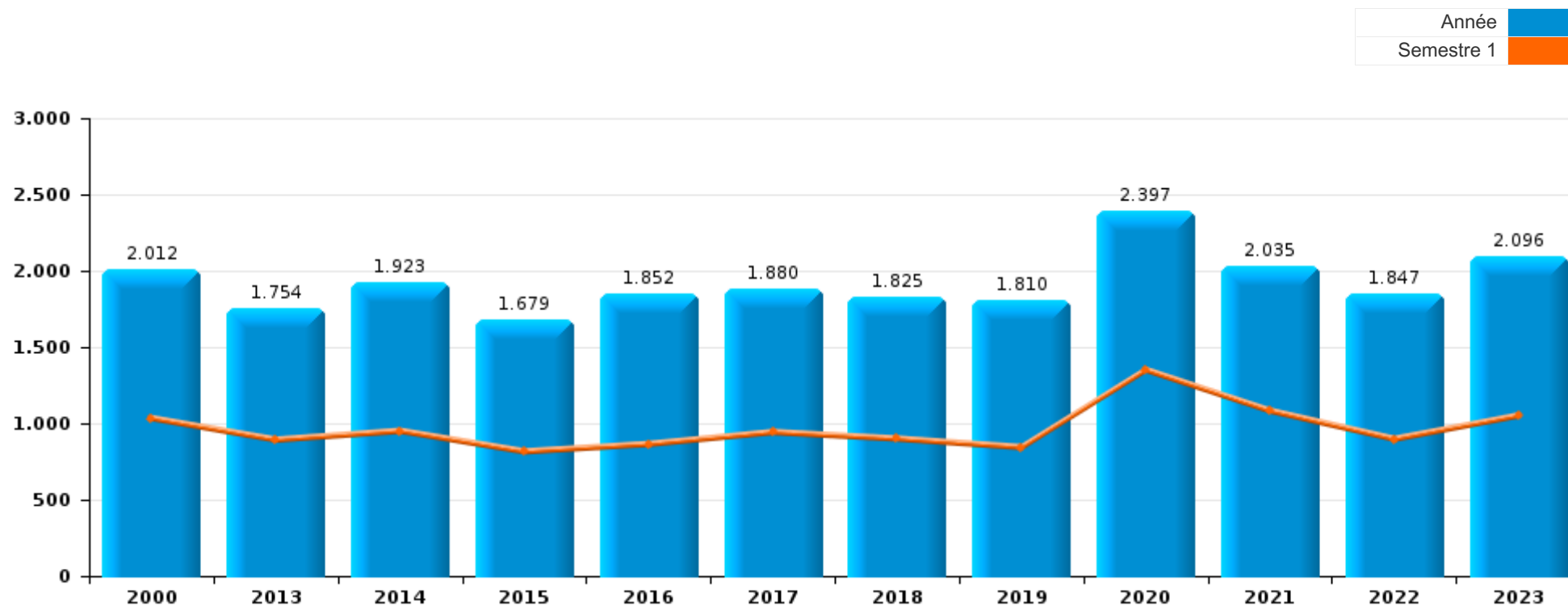
PARTIE I : INFRACTIONS JUDICIAIRES

CRIMINALITE ENREGISTREE COMMISE AU NIVEAU DE LA ZONE DE POLICE



GAVERS

	2000	2013	2014	2015	2016	2017	2018	2019	2020	2021	2022	2023
Nombre total des délits	2.012	1.754	1.923	1.679	1.852	1.880	1.825	1.810	2.397	2.035	1.847	2.096





GAVERS

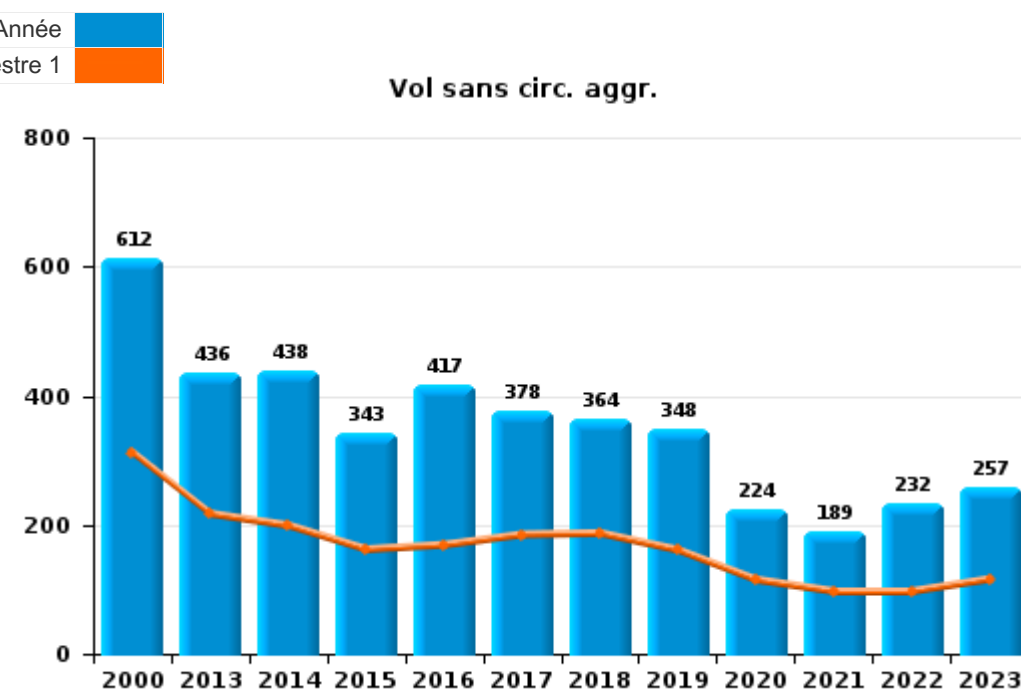
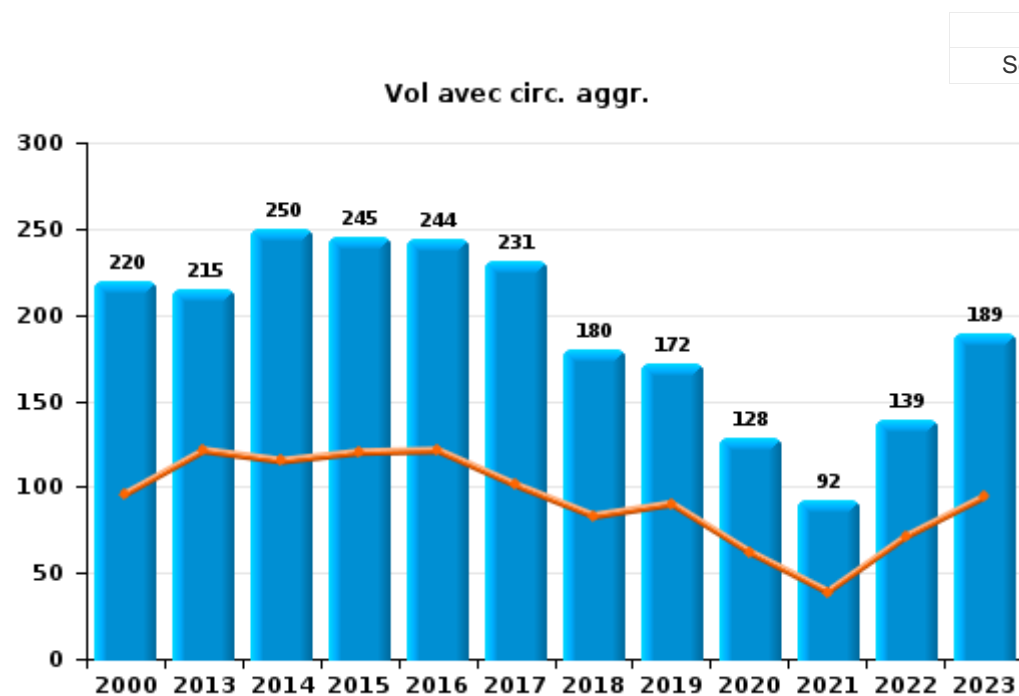
	2000	2013	2014	2015	2016	2017	2018	2019	2020	2021	2022	2023
Vol et extorsion	874	656	694	599	678	616	551	526	359	295	381	455
Dégradation de la propriété	255	191	206	152	168	183	179	181	154	190	195	161
Fraude	101	79	90	123	117	139	124	161	263	300	264	255
Infr. contre l'intégrité physique	156	186	149	144	162	148	161	171	159	162	152	164
Infr. contre autres valeurs morales et sentiments	91	98	127	94	95	129	99	76	96	112	92	113
Drogues	56	62	92	79	86	88	110	109	136	123	90	144
Registre de population	11	61	72	75	69	54	73	88	100	106	124	164
Environnement	70	49	57	54	45	40	72	66	116	120	90	98
Infr. contre la sécurité publique	62	60	55	52	78	98	71	44	81	76	69	80
Législation sur les étrangers	20	78	76	45	68	60	65	77	57	44	54	60
Santé publique		1	2	1		1	1		445	142		2
Protection de la jeunesse	3	17	26	22	31	32	40	45	56	75	94	77
Ivresse et alcool	47	48	53	50	53	44	36	43	30	18	40	39
Infr. contre la famille	114	23	34	32	23	26	38	26	31	50	34	50
Criminalité informatique		16	16	13	30	14	40	55	91	66	50	80
Infr. contre les mœurs	24	22	22	15	30	53	35	41	43	42	28	47
Infr. contre la foi publique	32	17	29	18	26	24	23	21	31	33	16	32
Armes et explosifs	21	18	18	24	15	22	24	30	34	35	13	17
Protection des revenus publics	2	21	60	31	25	40	27	1	3	1		1
Infr. contre l'autorité publique	15	16	11	21	12	13	17	10	20	14	18	24
Autres lois spéciales	18	6	6	11	3	12	11	10	70	1	6	1
Code pénal social	1	4	12	9	13	16	9	11	3	12	9	9
Législation économique	1	1	4	9	8	13	3	4	9	6	9	7
Protection de la personne	9	8	2	1	1	2	6	3	6	7	6	4
Travail	4	5	2	2	7	5	1	7		1		1
Hormones et dopage		4	2		2	1		2	1		2	2
Loi du football	1				1	2			3		7	1
Traite des êtres humains		4	2		2	1	4	1		1		
Infr. contre la liberté individuelle	4	1		1	1		1			1	3	2
Contravention Code pénal	13											
Carte d'identité	2	1	1	1	1		1	1		1		3
Pratiques commerciales	3	1	2		1		1					2
Marchand de sommeil			1			1	2					1
Sécurité privée	2			1								
Autres infractions Code pénal						2						
Exercice illégal de l'autorité publique											1	
Infr. contre la Sécurité de l'Etat						1						
Infr. relative au statut juridique de l'enfant					1							
Provocation crime ou délits										1		
Sous-total	2.012	1.754	1.923	1.679	1.852	1.880	1.825	1.810	2.397	2.035	1.847	2.096
Contravention règlement policier local		106	77	47	20	12	19	10	20	17	11	19
Sous-total		106	77	47	20	12	19	10	20	17	11	19
Total	2.012	1.860	2.000	1.726	1.872	1.892	1.844	1.820	2.417	2.052	1.858	2.115



I.1. Catégorie des infractions : Vol et extorsion (top 5 des infractions au niveau national 2023)

GAVERS

	2000	2013	2014	2015	2016	2017	2018	2019	2020	2021	2022	2023
Vol sans circ. agr.	612	436	438	343	417	378	364	348	224	189	232	257
Vol avec circ. agr.	220	215	250	245	244	231	180	172	128	92	139	189
Extorsion		5	6	9	11	6	6	6	7	14	10	8
Vol non spécifié	42			2	6	1	1					1
Total	874	656	694	599	678	616	551	526	359	295	381	455

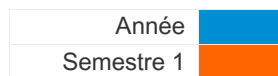




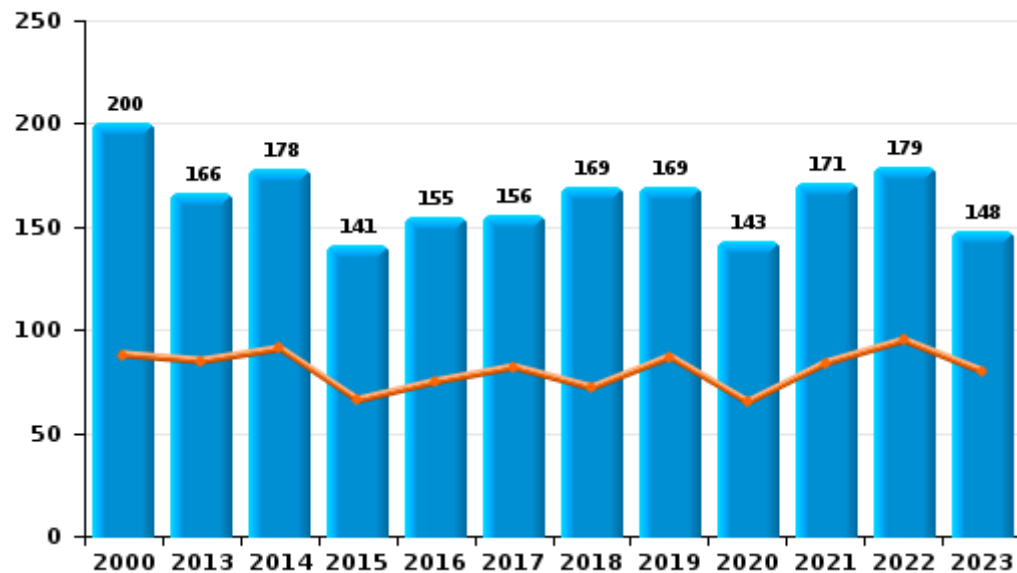
I.2. Catégorie des infractions : Dégradation de la propriété (top 5 des infractions au niveau national 2023)

GAVERS

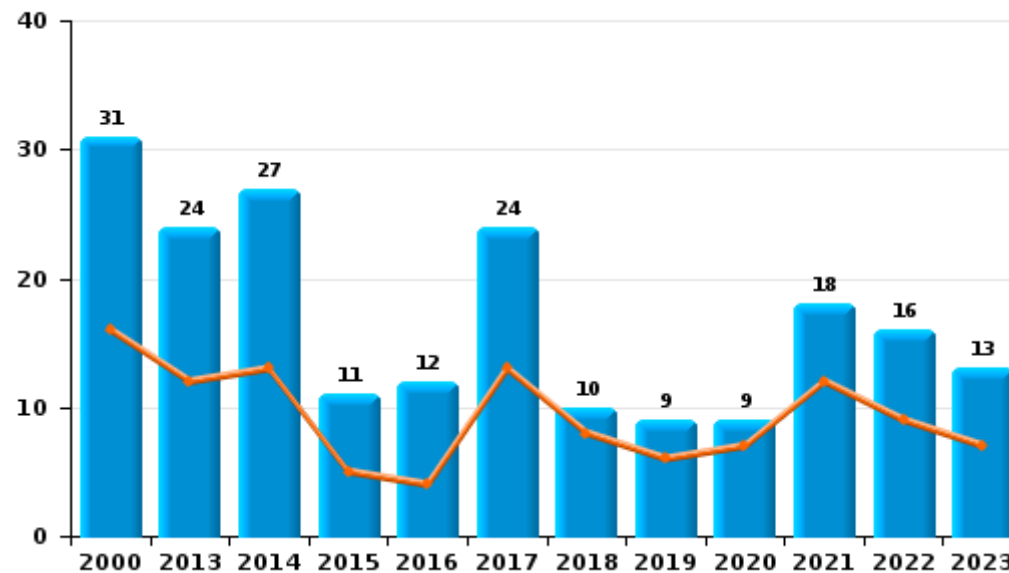
	2000	2013	2014	2015	2016	2017	2018	2019	2020	2021	2022	2023
Vandalisme	200	166	178	141	155	156	169	169	143	171	179	148
Incendie involontaire	27	19	20	7	7	15	7	8	7	8	6	7
Incendie volontaire	4	5	7	4	5	9	3	1	2	10	10	6
Destruction, dénaturation, dégradation	24	1	1		1	3		3	2	1		
Total	255	191	206	152	168	183	179	181	154	190	195	161



Vandalisme



Incendie

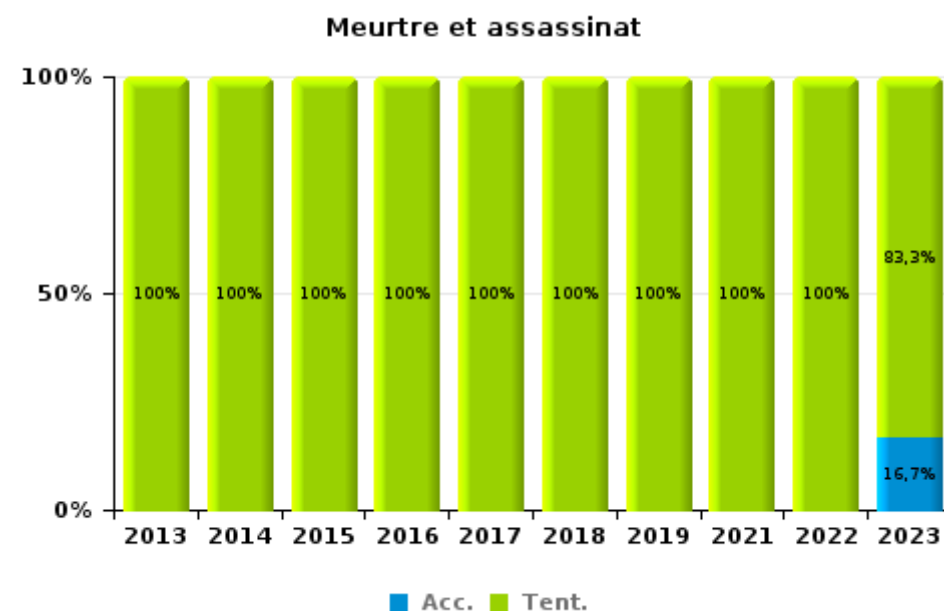
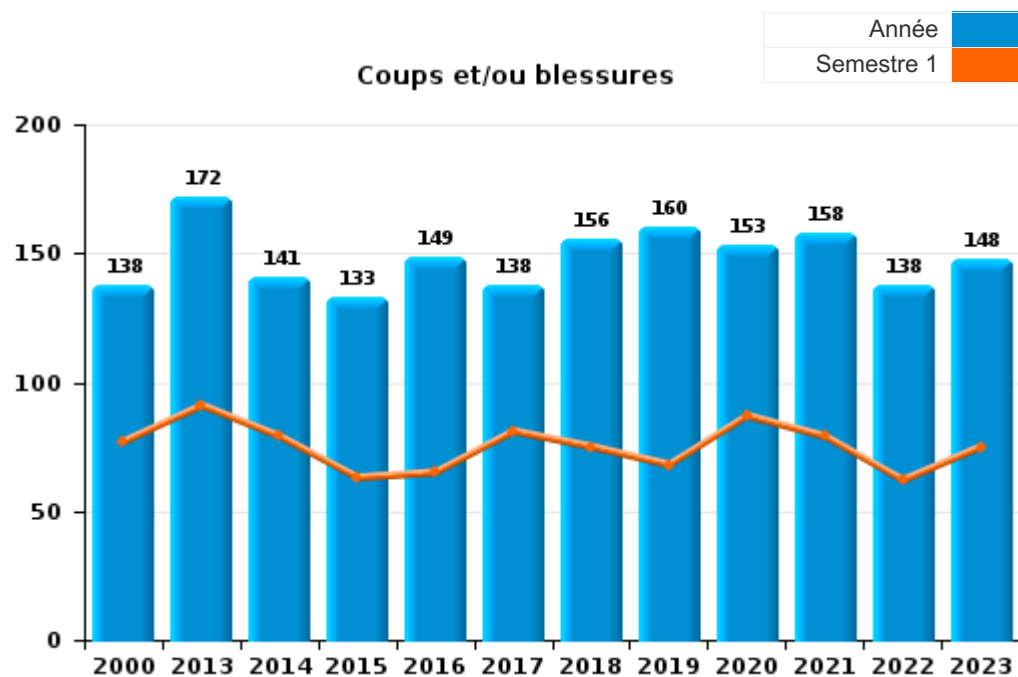




I.3. Catégorie des infractions : Infr. contre l'intégrité physique (top 5 des infractions au niveau national 2023)

GAVERS

	2000	2013	2014	2015	2016	2017	2018	2019	2020	2021	2022	2023
Coups et/ou blessures	138	172	141	133	149	138	156	160	153	158	138	148
Autres	18	10	6	9	12	7	3	7	6	3	10	10
Meurtre et assassinat		4	2	2	1	3	2	4		1	4	6
Total	156	186	149	144	162	148	161	171	159	162	152	164





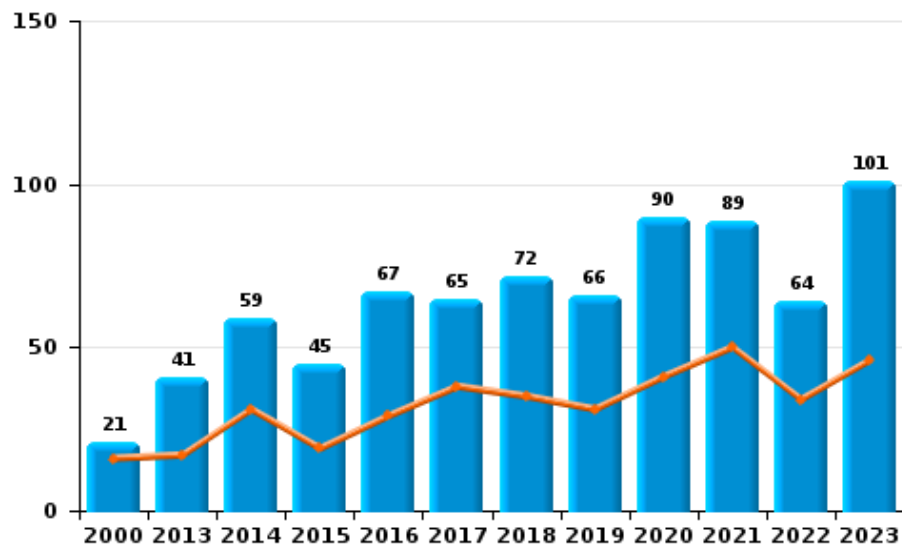
I.4. Catégorie des infractions : Drogues (top 5 des infractions au niveau national 2023)

GAVERS

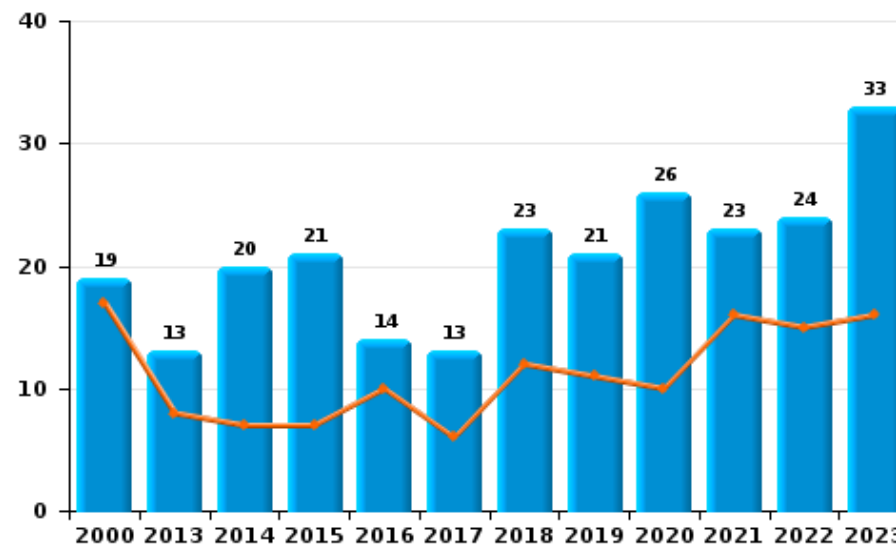
	2000	2013	2014	2015	2016	2017	2018	2019	2020	2021	2022	2023
Détention	21	41	59	45	67	65	72	66	90	89	64	101
Commerce	19	13	20	21	14	13	23	21	26	23	24	33
Usage	12	1	2	4		1	6	8	6	4		2
Importation et exportation	3	4	3	3	1	3	5	5	7	3	1	4
Fabrication		2	7	5	2	3	2	5	3	2	1	2
Autres	1	1	1	1	2	3	2	4	4	2		2
Total	56	62	92	79	86	88	110	109	136	123	90	144

Année	■
Semestre 1	■

Détention



Commerce





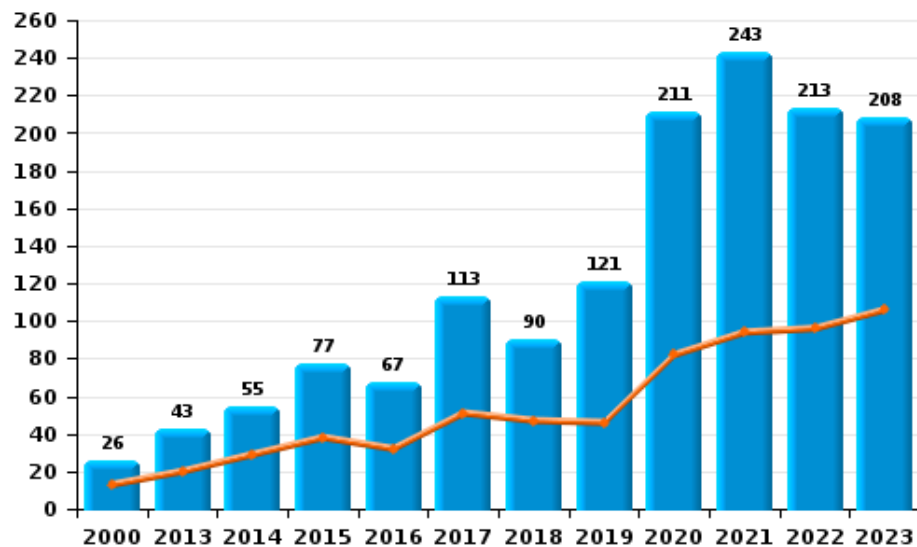
I.5. Catégorie des infractions : Fraude (top 5 des infractions au niveau national 2023)

GAVERS

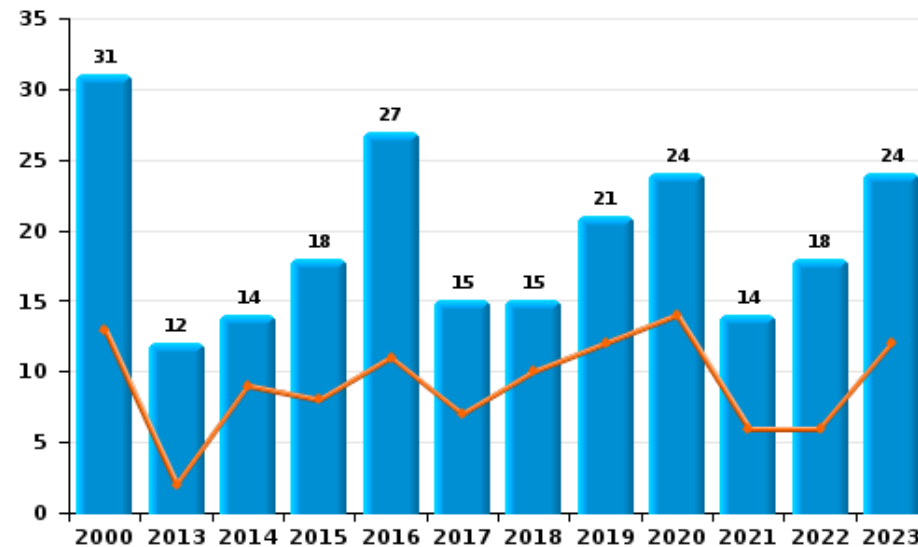
	2000	2013	2014	2015	2016	2017	2018	2019	2020	2021	2022	2023
Abus de confiance et infr. apparentées	31	12	14	18	27	15	15	21	24	14	18	24
Détournement et destruction frauduleuse	10	8	13	18	17	4	4	8	9	8	16	5
Escroquerie	26	43	55	77	67	113	90	121	211	243	213	208
Fraudes: Autres	19	5	4	5	1	1	3	6	11	34	13	16
Grivèlerie	14	8	2	1	3		2	2	1		2	1
Infr. liées à l'insolvabilité	1	2		1		5	2	1	1		1	1
Recel		1	2	3	2	1	8	2	6	1	1	
Total	101	79	90	123	117	139	124	161	263	300	264	255



Escroquerie



Abus de confiance et infr. apparentée



STATISTIQUES POLICIERES DE CRIMINALITE

LIEU DE PERPETRATION: ZONE DE POLICE

GAVERS

PARTIE II : FIGURES CRIMINELLES / PHENOMENES



GAVERS

FC Vol moyen de transport

	2000	2013	2014	2015	2016	2017	2018	2019	2020	2021	2022	2023
Vol de voiture	47	12	15	14	15	7	7	4	2	6	11	8
Vol de moto	2	3	1	2	5		1	1	2	1		1
Carjacking				1		1			1	1		
Homejacking			1		1							
Vol dans les garages	3	1	1	2		1	1					
Vol de vélomoteur	39	10	7	11	28	16	8	7	2	3	6	4
Vol de vélo	298	132	181	112	133	133	120	104	66	39	60	64

FC Cambriolage

	2000	2013	2014	2015	2016	2017	2018	2019	2020	2021	2022	2023
Cambriolage dans habitation	88	113	112	91	77	84	76	72	50	43	42	71
Cambriolage ds entreprise ou commerce	32	21	38	54	43	42	25	29	14	13	16	16
Cambriolage ds service public ou bâtiment administ	10	11	12	10	20	11	12	4	1	4	7	16
Vol au bélier				3		1						
Cambriolage dans bâtiment (total)	130	145	162	155	140	137	113	105	65	60	65	103



FC Vol autre

	2000	2013	2014	2015	2016	2017	2018	2019	2020	2021	2022	2023
Vol à main armée	1	5	1	6	4	3	3		2	5	5	2
Vol avec violence sans arme	5	14	14	18	17	14	13	14	17	21	12	9
Vol dans ou sur un véhicule	52	48	51	75	104	79	70	57	50	34	60	78
Vol d'armes et explosifs	1	4	2	1	1	2		3	4	2	2	4
Arrachage de sac à main	1	1	2	4						1		
Vol à l'arraché	2	4	6	6	2	4	6		3	1	4	3
Vol à la tire	15	37	22	21	16	6	9	11	4		1	3
Vol à l'étalage	19	15	28	22	20	19	27	26	39	33	41	31
Vol par ruse	1	5	3	1	7	2	1	5	2	3	1	3
Vol de métaux	1	9	8	5	2	10	8	7	7	6	10	11
Vol sur les chantiers	2	8	10	3	4	39	13	6	6	4	10	9
Home-invasion					1	1	2	1	1	1		
Vol d'animaux	2	2	4	1	6	4						1
Vol de cargaison		1	1		2	2				1		

Criminalité ICT

	2000	2013	2014	2015	2016	2017	2018	2019	2020	2021	2022	2023
Fraude de cartes de paiements		5	4	4	5	5	2	8	1	5	5	12
Phishing							2	2	5	9	1	3
Ransomware					1			1	1			
Shouldersurfing					1							
Skimming		1						1		2		1



FC Autre

	2000	2013	2014	2015	2016	2017	2018	2019	2020	2021	2022	2023
Violence contre les métiers d'intérêt général	2	1	1	4	4	4	8	3	1	1	5	6
Viol collectif		1								3		
Graffiti	4	6	13	3	4	5	2	2	3	1	6	4
Dégradation de voiture	4	88	87	66	71	59	78	82	55	61	75	63
Rixe au couteau		6		1	1	2	3	6	2	3	1	

PH Violence intrafamiliale (VIF)

	2000	2013	2014	2015	2016	2017	2018	2019	2020	2021	2022	2023
VIF: physique, dans le couple	25	84	55	60	62	60	80	62	67	68	55	57
VIF: physique, envers des descendants	3	10	10	9	13	9	11	9	11	9	5	10
VIF: physique, envers d'autres membres	28	20	15	21	22	17	14	21	22	23	19	15
VIF: sexuelle, dans le couple		3	2		2	2	1	1	1	1		2
VIF: sexuelle, envers des descendants	2	1	5		1	2	1	1	2	3		
VIF: sexuelle, envers d'autres membres		1	2			2	2	1	1	1	1	1
VIF: psychique, dans le couple	96	58	58	59	57	96	71	38	52	83	70	85
VIF: psychique, envers des descendants			4	4	16	10	9	4	13	11	6	5
VIF: psychique, envers d'autres membres		6	10	7	14	11	7	6	7	8	4	6
VIF: économique, dans le couple		28	19	30	30	30	28	12	12	29	14	9
VIF: économique, envers des descendants	1	1	2	2	4	2	1			3	1	
VIF: économique, envers d'autres membres	20	13	7	11	10	18	18	14	12	14	6	4



PH Hormones et dopage

	2000	2013	2014	2015	2016	2017	2018	2019	2020	2021	2022	2023
Dopage humain		3	2		2	1		2			2	2
Engraissement illégal								1				1

PH Drogues

	2000	2013	2014	2015	2016	2017	2018	2019	2020	2021	2022	2023
Vente de cocaïne	1	2	6	4	1	5	10	3	6	6	6	7
Import-export de cocaïne		2	1			1	1			1		2
Production de drogues synthétiques								1	1			
Import-export de drogues synthétiques								1				1
Vente de drogues synthétiques	3	1	3	7	8	3	6	6	6	5	7	8
Production de cannabis (culture)		1	6	1	2	1	1	3	1	2		1
Import-export de cannabis en grande quantité						1	1			1		
Vente de cannabis en grande quantité			1				1		1	3	2	
Import-export d'héroïne												2
Vente-traffic d'héroïne		1		3	1	1	1			3	1	2

PH Trafic d'armes

	2000	2013	2014	2015	2016	2017	2018	2019	2020	2021	2022	2023
Commerce et production d'arme à feu et mun.			1									
Commerce et production d'arme non à feu				1				1				

PH Traite des êtres humains

	2000	2013	2014	2015	2016	2017	2018	2019	2020	2021	2022	2023
TEH - exploitation économique		3	2				3	1				
TEH - exploitation sexuelle	1	2	2	1	2	2	1		1	2	1	2



PH Violence dans l'espace public

	2000	2013	2014	2015	2016	2017	2018	2019	2020	2021	2022	2023
Violence physique (transport public)	1	2	3	1		1	1	3			1	2
Violence physique (voie publique)	27	36	37	40	34	29	44	50	52	47	46	48
Violence physique (autre endroit public)		8	2	4	2	2	2	2		5	5	3
Violence physique (endroit accessible au public)	28	26	24	10	25	24	16	17	17	15	13	13
Violence sexuelle (transport public)			1		1	2		1	1			
Violence sexuelle (voie publique)	4		2	6	5	6	3	6	5	4	2	7
Violence sexuelle (autre endroit public)		1	1	1	4	4	2	2	1	1	1	
Violence sexuelle (endroit accessible au public)	4	3	1	3	5	6	6	6	5	4	1	1
Violence psychique (transport public)	1		1			3			1	1	1	2
Violence psychique (voie publique)	18	21	19	21	25	41	34	22	44	28	28	40
Violence psychique (autre endroit public)	4	1	4	1	1	1	4	4	2	4	3	2
Violence psychique (endroit accessible au public)	16	12	10	3	12	5	17	15	17	15	14	8
Vol à main armée (transport public)										1		
Vol à main armée (voie publique)		2		1	1				1	1	1	1
Vol à main armée (autre endroit public)						1					1	
Vol à main armée (endroit accessible au public)	1	1	1	2	1	1	2				2	
Vol avec violence sans arme (transport public)		1										1
Vol avec violence sans arme (voie publique)	2	3	4	6	4	8	4	4	4	3	4	3
Vol avec violence sans arme (autre endroit public)	1	1							1			
Vol avec violence sans arme (endr. acces. au pub.)	1	1	1	2	3	2	1	3	2	4	2	



PH Autre

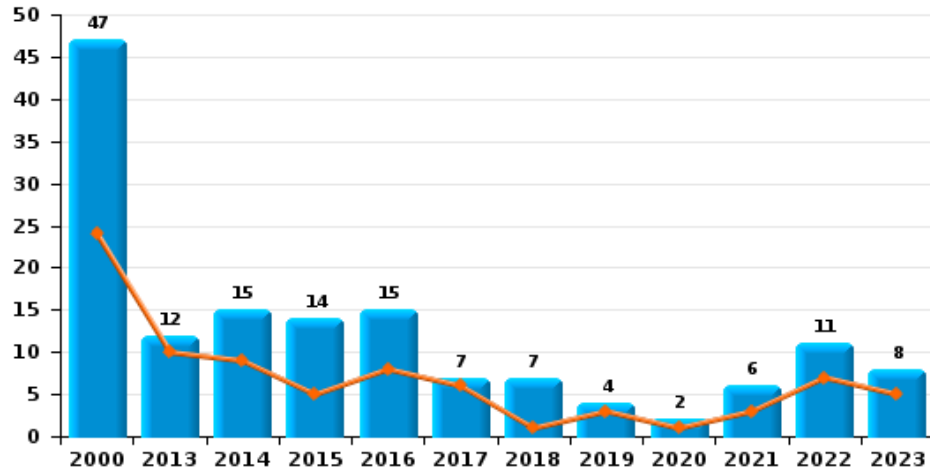
	2000	2013	2014	2015	2016	2017	2018	2019	2020	2021	2022	2023
Faux policiers			1						2			
Terrorisme, extrémisme et radicalisme				1			1				1	
Cyberharcèlement	21	11	6	4	6	4	5	5	4	3	9	6
Fraude à l'identité	2	7	11	9	8	15	8	11	13	21	26	27



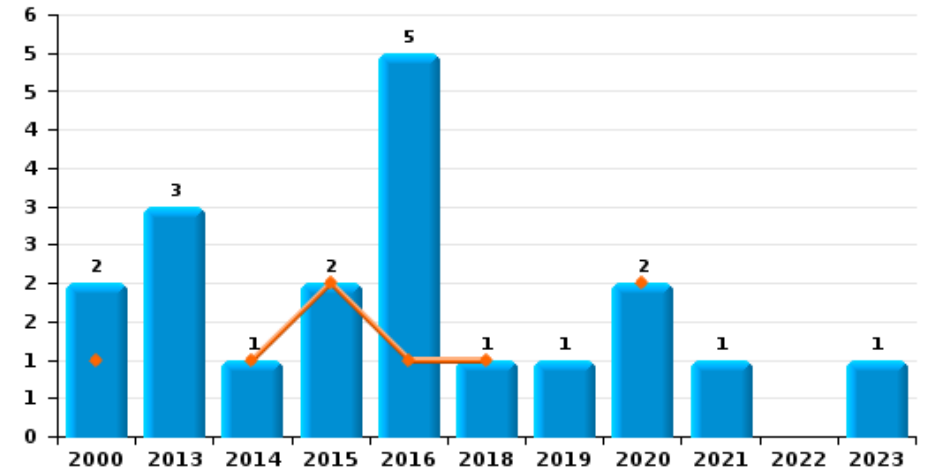
GAVERS

Année	■
Semestre 1	■

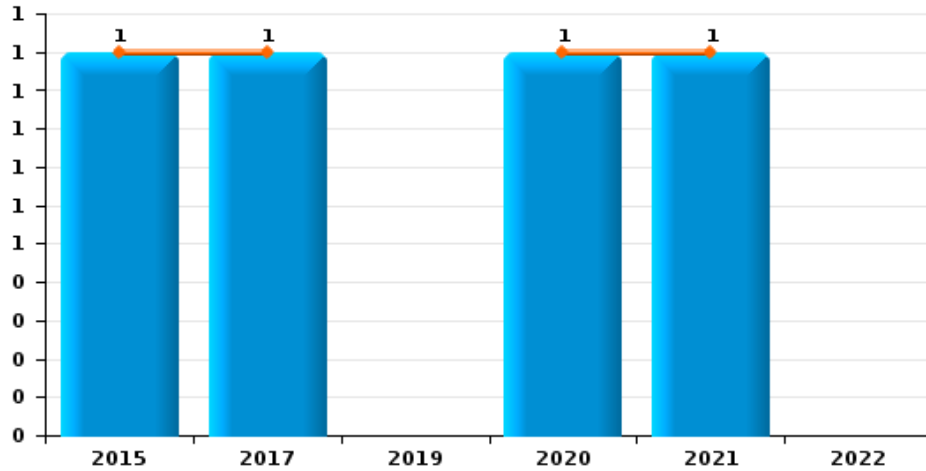
Vol de voiture



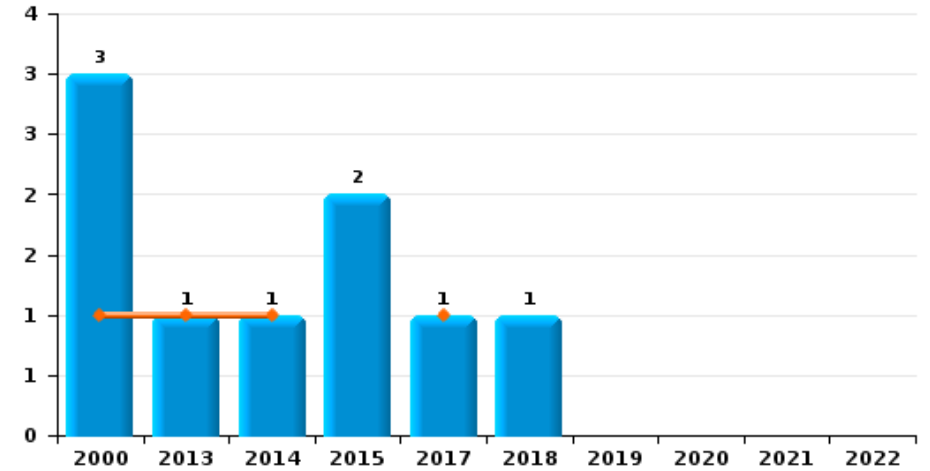
Vol de moto



Carjacking



Vol dans les garages

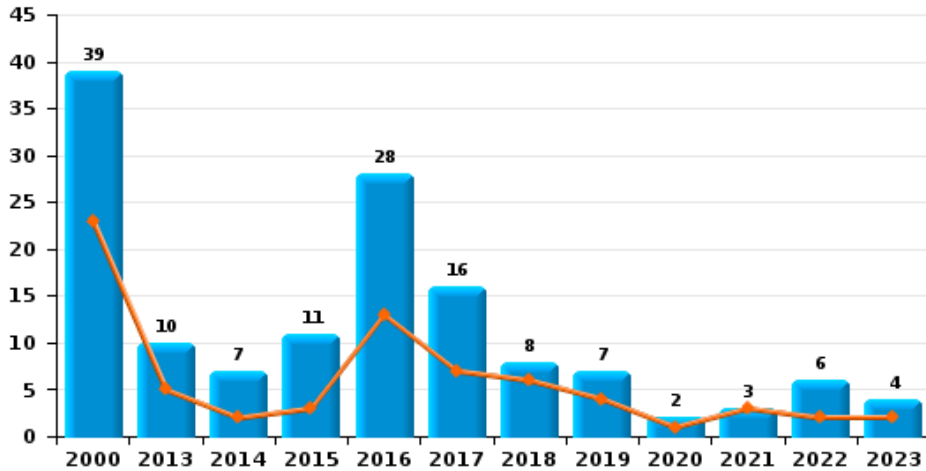




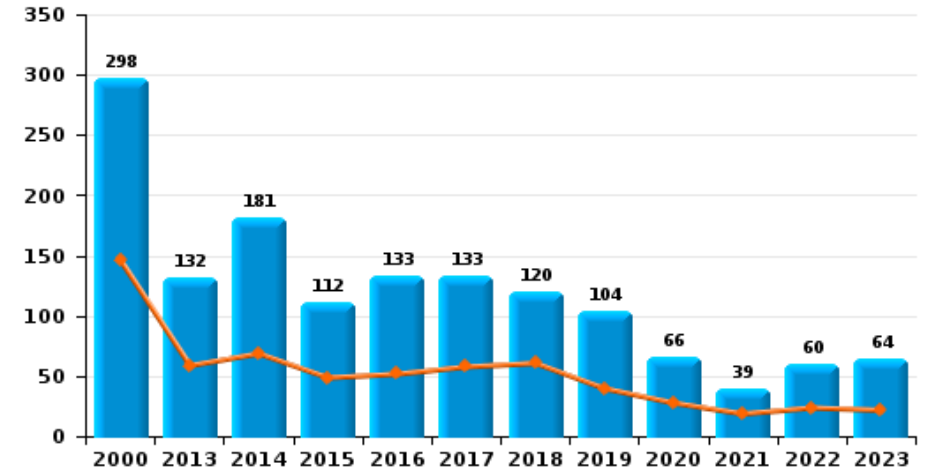
GAVERS

Année	■
Semestre 1	■

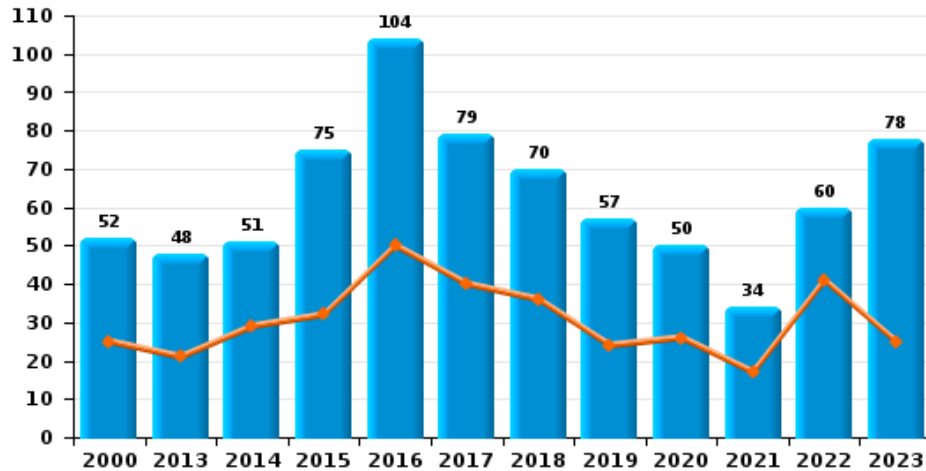
Vol de vélomoteur



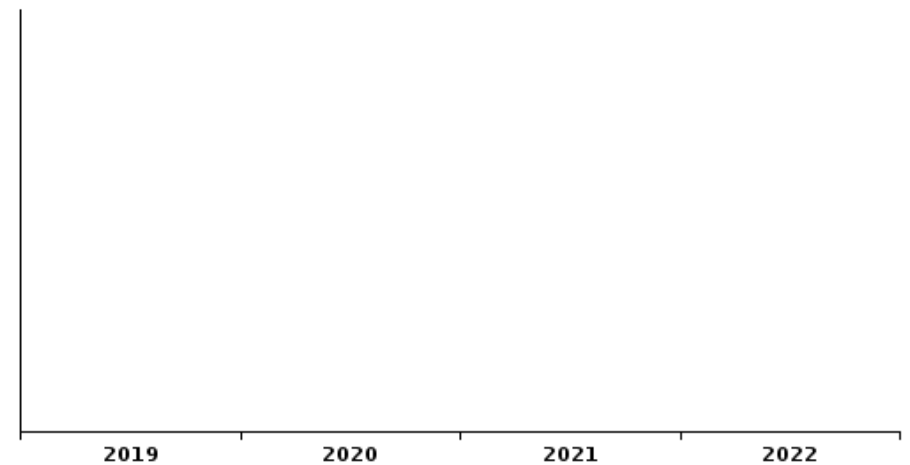
Vol de vélo



Vol dans ou sur un véhicule



Sacjacking dans une voiture

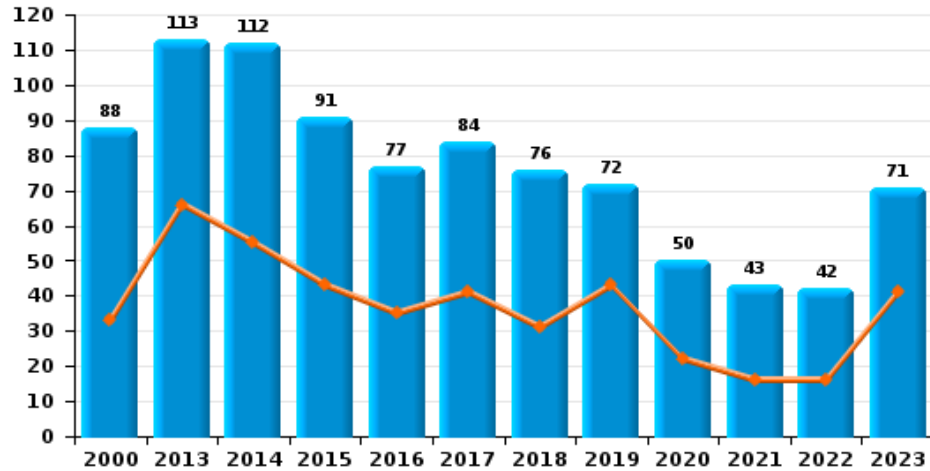




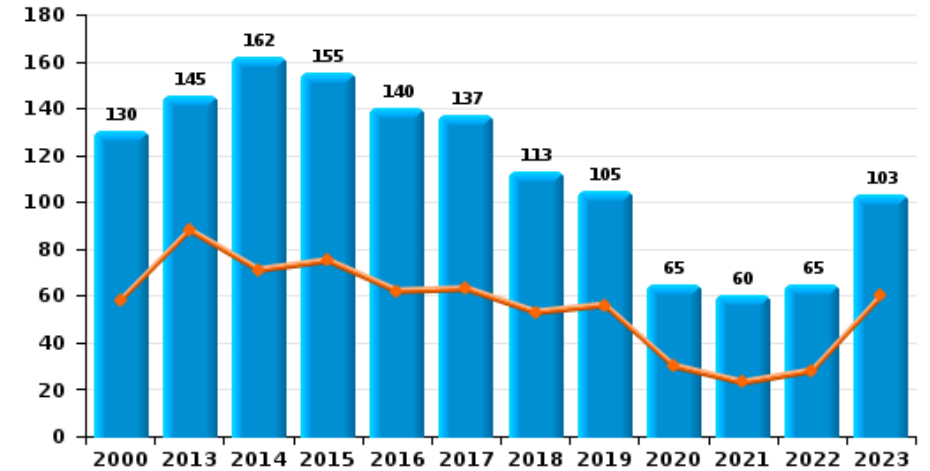
GAVERS

Année ■
Semestre 1 ■

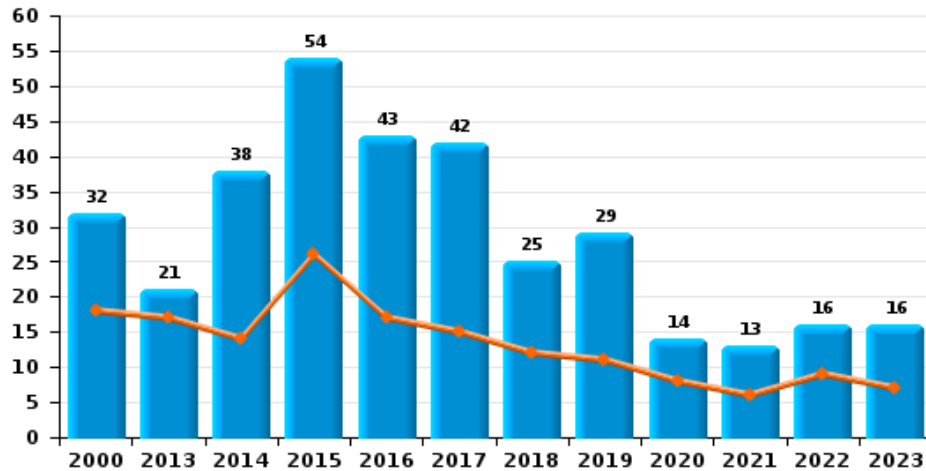
Cambriolage dans habitation



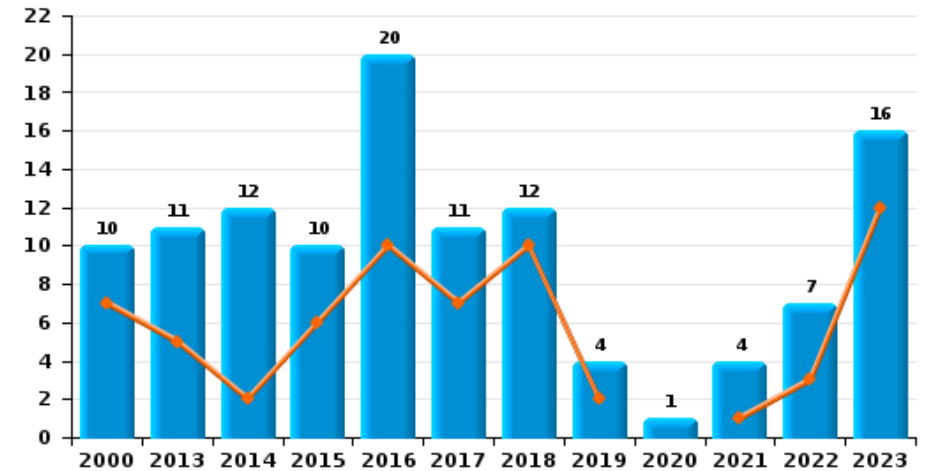
Cambriolage dans bâtiment (total)



Cambriolage ds entreprise ou commerce



Cambriolage ds service public ou bâtiment administ

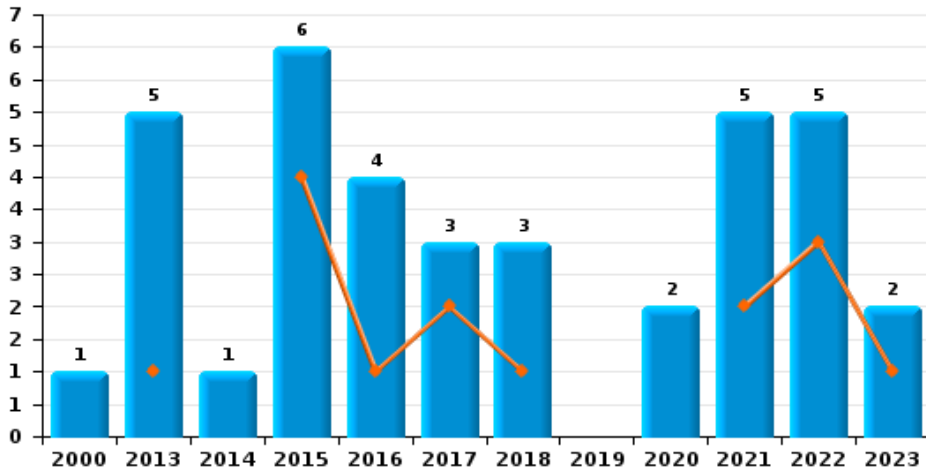




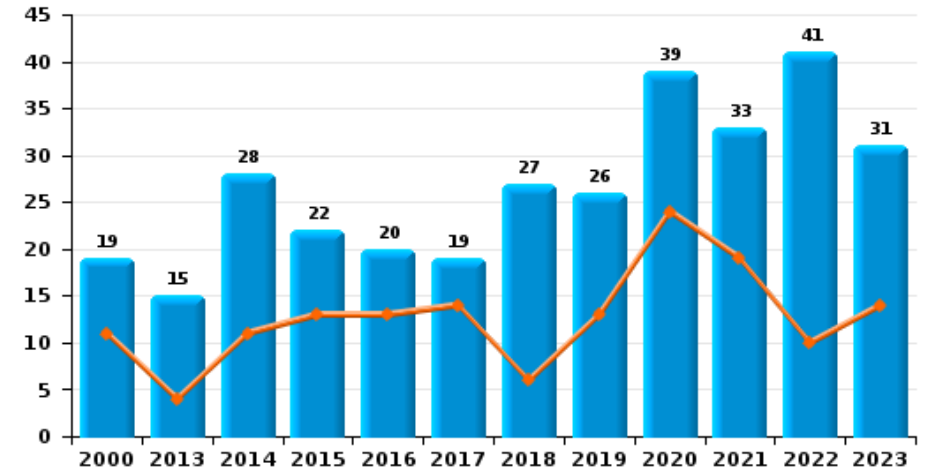
GAVERS

Année ■
Semestre 1 ■

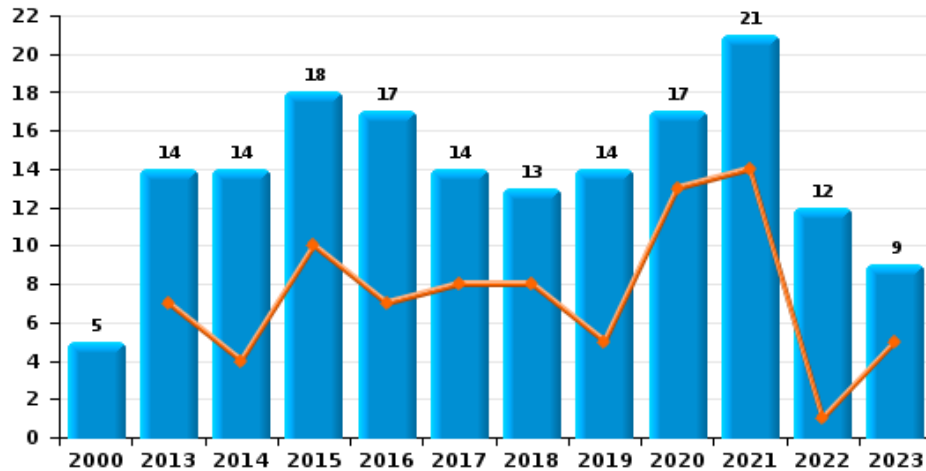
Vol à main armée



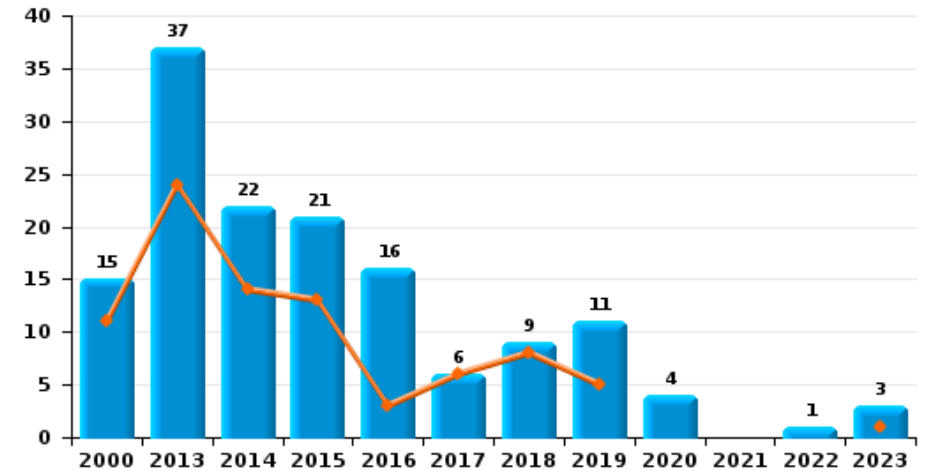
Vol à l'étalage



Vol avec violence sans arme



Vol à la tire

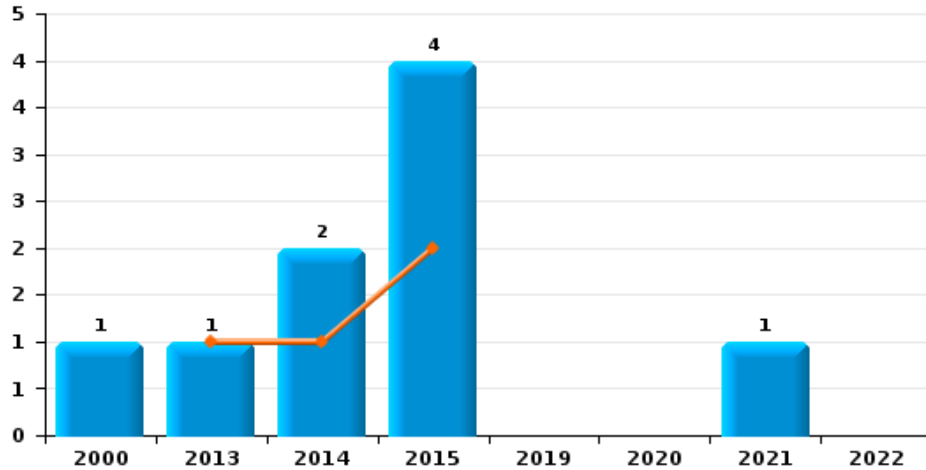




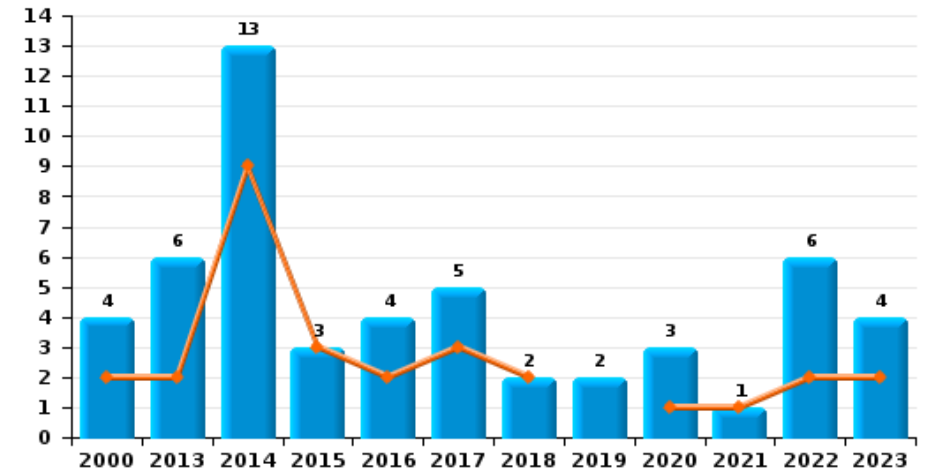
GAVERS

Année ■
Semestre 1 ■

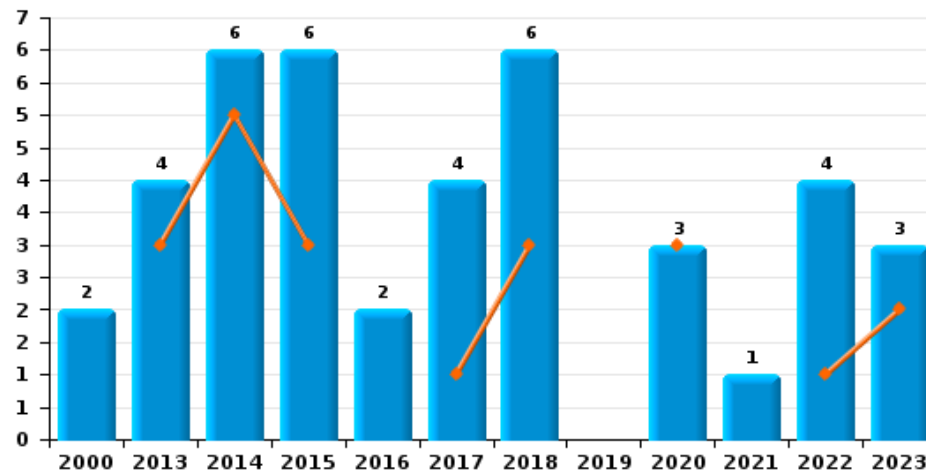
Arrachage de sac à main



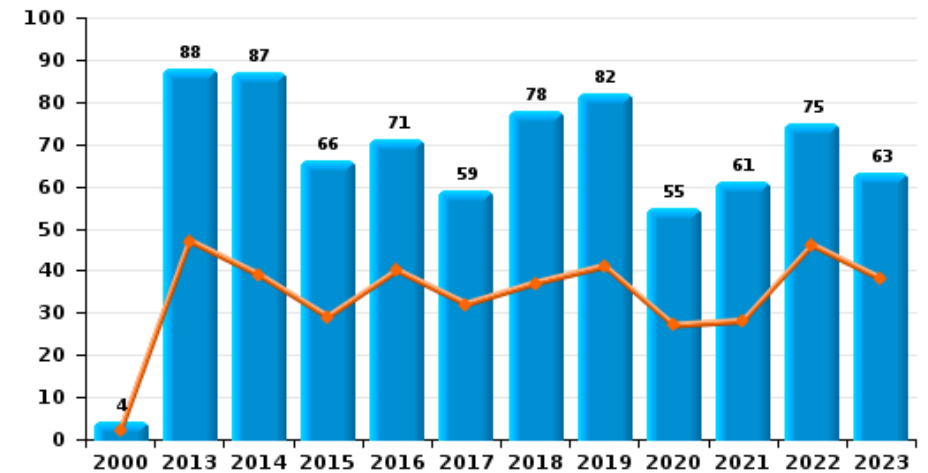
Graffiti



Vol à l'arraché



Dégradation de voiture





GAVERS

FC Vol moyen de transport

		2000	2013	2014	2015	2016	2017	2018	2019	2020	2021	2022	2023
Vol de voiture	Sem 1	24	10	9	5	8	6	1	3	1	3	7	5
	Sem 2	23	2	6	9	7	1	6	1	1	3	4	3
	Total	47	12	15	14	15	7	7	4	2	6	11	8
Vol de moto	Sem 1	1		1	2	1		1		2			
	Sem 2	1	3			4			1		1		1
	Total	2	3	1	2	5		1	1	2	1		1
Carjacking	Sem 1				1		1			1	1		
	Total				1		1			1	1		
Homejacking	Sem 1			1									
	Sem 2					1							
	Total			1		1							
Vol dans les garages	Sem 1	1	1	1			1						
	Sem 2	2			2			1					
	Total	3	1	1	2		1	1					
Vol de vélomoteur	Sem 1	23	5	2	3	13	7	6	4	1	3	2	2
	Sem 2	16	5	5	8	15	9	2	3	1		4	2
	Total	39	10	7	11	28	16	8	7	2	3	6	4
Vol de vélo	Sem 1	146	59	69	49	52	58	61	40	28	19	24	22
	Sem 2	152	73	112	63	81	75	59	64	38	20	36	42
	Total	298	132	181	112	133	133	120	104	66	39	60	64



FC Cambriolage

		2000	2013	2014	2015	2016	2017	2018	2019	2020	2021	2022	2023
Cambriolage dans habitation	Sem 1	33	66	55	43	35	41	31	43	22	16	16	41
	Sem 2	55	47	57	48	42	43	45	29	28	27	26	30
Total		88	113	112	91	77	84	76	72	50	43	42	71
Cambriolage ds entreprise ou commerce	Sem 1	18	17	14	26	17	15	12	11	8	6	9	7
	Sem 2	14	4	24	28	26	27	13	18	6	7	7	9
Total		32	21	38	54	43	42	25	29	14	13	16	16
Cambriolage ds service public ou bâtiment administ	Sem 1	7	5	2	6	10	7	10	2		1	3	12
	Sem 2	3	6	10	4	10	4	2	2	1	3	4	4
Total		10	11	12	10	20	11	12	4	1	4	7	16
Vol au bélier	Sem 1						1						
	Sem 2			3									
Total				3		1							
Cambriolage dans bâtiment (total)	Sem 1	58	88	71	75	62	63	53	56	30	23	28	60
	Sem 2	72	57	91	80	78	74	60	49	35	37	37	43
Total		130	145	162	155	140	137	113	105	65	60	65	103



FC Vol autre

		2000	2013	2014	2015	2016	2017	2018	2019	2020	2021	2022	2023
Vol à main armée	Sem 1		1		4	1	2	1			2	3	1
	Sem 2	1	4	1	2	3	1	2		2	3	2	1
	Total	1	5	1	6	4	3	3		2	5	5	2
Vol avec violence sans arme	Sem 1		7	4	10	7	8	8	5	13	14	1	5
	Sem 2	5	7	10	8	10	6	5	9	4	7	11	4
	Total	5	14	14	18	17	14	13	14	17	21	12	9
Vol dans ou sur un véhicule	Sem 1	25	21	29	32	50	40	36	24	26	17	41	25
	Sem 2	27	27	22	43	54	39	34	33	24	17	19	53
	Total	52	48	51	75	104	79	70	57	50	34	60	78
Vol d'armes et explosifs	Sem 1	1	2	1			2			1		1	2
	Sem 2		2	1	1	1			3	3	2	1	2
	Total	1	4	2	1	1	2		3	4	2	2	4
Arrachage de sac à main	Sem 1		1	1	2								
	Sem 2	1		1	2						1		
	Total	1	1	2	4						1		
Vol à l'arraché	Sem 1		3	5	3		1	3		3		1	2
	Sem 2	2	1	1	3	2	3	3			1	3	1
	Total	2	4	6	6	2	4	6		3	1	4	3
Vol à la tire	Sem 1	11	24	14	13	3	6	8	5				1
	Sem 2	4	13	8	8	13		1	6	4		1	2
	Total	15	37	22	21	16	6	9	11	4		1	3
Vol à l'étalage	Sem 1	11	4	11	13	13	14	6	13	24	19	10	14
	Sem 2	8	11	17	9	7	5	21	13	15	14	31	17
	Total	19	15	28	22	20	19	27	26	39	33	41	31



FC Vol autre

		2000	2013	2014	2015	2016	2017	2018	2019	2020	2021	2022	2023
Vol par ruse	Sem 1		1	3	1	4	1		1	2	1	1	
	Sem 2	1	4			3	1	1	4		2		3
	Total	1	5	3	1	7	2	1	5	2	3	1	3
Vol de métaux	Sem 1	1	7	3	5	1	6	1	4	2	3	4	5
	Sem 2		2	5		1	4	7	3	5	3	6	6
	Total	1	9	8	5	2	10	8	7	7	6	10	11
Vol sur les chantiers	Sem 1	1	5	4	1	3	8	7	6	3	1	7	5
	Sem 2	1	3	6	2	1	31	6		3	3	3	4
	Total	2	8	10	3	4	39	13	6	6	4	10	9
Home-invasion	Sem 1					1				1	1		
	Sem 2						1	2	1				
	Total					1	1	2	1	1	1		
Vol d'animaux	Sem 1	1	1	1		1	2						1
	Sem 2	1	1	3	1	5	2						
	Total	2	2	4	1	6	4						1
Vol de cargaison	Sem 1			1			2						
	Sem 2		1			2					1		
	Total		1	1		2	2				1		



Criminalité ICT

		2000	2013	2014	2015	2016	2017	2018	2019	2020	2021	2022	2023
Fraude de cartes de paiements	Sem 1		1	1	4	1	1	2	3	1	3	1	7
	Sem 2		4	3		4	4		5		2	4	5
	Total		5	4	4	5	5	2	8	1	5	5	12
Phishing	Sem 1							1	1	3	4		2
	Sem 2							1	1	2	5	1	1
	Total							2	2	5	9	1	3
Ransomware	Sem 1								1	1			
	Sem 2				1								
	Total				1				1	1			
Shouldersurfing	Sem 2				1								
	Total				1								
Skimming	Sem 1		1								1		
	Sem 2								1		1		1
	Total		1						1		2		1



FC Autre

		2000	2013	2014	2015	2016	2017	2018	2019	2020	2021	2022	2023
Violence contre les métiers d'intérêt général	Sem 1	1			2	1	2	7	1	1		2	3
	Sem 2	1	1	1	2	3	2	1	2		1	3	3
	Total	2	1	1	4	4	4	8	3	1	1	5	6
Viol collectif	Sem 1		1								2		
	Sem 2										1		
	Total		1								3		
Graffiti	Sem 1	2	2	9	3	2	3	2		1	1	2	2
	Sem 2	2	4	4		2	2		2	2		4	2
	Total	4	6	13	3	4	5	2	2	3	1	6	4
Dégradation de voiture	Sem 1	2	47	39	29	40	32	37	41	27	28	46	38
	Sem 2	2	41	48	37	31	27	41	41	28	33	29	25
	Total	4	88	87	66	71	59	78	82	55	61	75	63
Rixe au couteau	Sem 1		3					2	3	2	2		
	Sem 2		3		1	1	2	1	3		1	1	
	Total		6		1	1	2	3	6	2	3	1	



PH Violence intrafamiliale (VIF)

		2000	2013	2014	2015	2016	2017	2018	2019	2020	2021	2022	2023
VIF: physique, dans le couple	Sem 1	14	33	27	30	31	35	37	29	36	35	22	26
	Sem 2	11	51	28	30	31	25	43	33	31	33	33	31
Total		25	84	55	60	62	60	80	62	67	68	55	57
VIF: physique, envers des descendants	Sem 1	1	4	9	5	4	5	5	5	4	6	3	5
	Sem 2	2	6	1	4	9	4	6	4	7	3	2	5
Total		3	10	10	9	13	9	11	9	11	9	5	10
VIF: physique, envers d'autres membres	Sem 1	17	11	8	9	9	9	7	10	12	15	7	8
	Sem 2	11	9	7	12	13	8	7	11	10	8	12	7
Total		28	20	15	21	22	17	14	21	22	23	19	15
VIF: sexuelle, dans le couple	Sem 1			2		2			1	1			1
	Sem 2		3				2	1			1		1
Total			3	2		2	2	1	1	1	1		2
VIF: sexuelle, envers des descendants	Sem 1	1		1		1			1	1	2		
	Sem 2	1	1	4			1	1		1	1		
Total		2	1	5		1	2	1	1	2	3		
VIF: sexuelle, envers d'autres membres	Sem 1						1		1			1	1
	Sem 2		1	2			1	2		1	1		
Total			1	2			2	2	1	1	1	1	1
VIF: psychique, dans le couple	Sem 1	46	28	37	37	24	41	26	17	27	45	42	38
	Sem 2	50	30	21	22	33	55	45	21	25	38	28	47
Total		96	58	58	59	57	96	71	38	52	83	70	85
VIF: psychique, envers des descendants	Sem 1			3	2	9	7	4	4	5	9	2	1
	Sem 2			1	2	7	3	5		8	2	4	4
Total				4	4	16	10	9	4	13	11	6	5



PH Violence intrafamiliale (VIF)

		2000	2013	2014	2015	2016	2017	2018	2019	2020	2021	2022	2023
VIF: psychique, envers d'autres membres	Sem 1		3	5	2	8	6	3	3	2	5	1	4
	Sem 2		3	5	5	6	5	4	3	5	3	3	2
Total			6	10	7	14	11	7	6	7	8	4	6
VIF: économique, dans le couple	Sem 1		11	6	13	14	13	14	6	8	17	7	5
	Sem 2		17	13	17	16	17	14	6	4	12	7	4
Total			28	19	30	30	30	28	12	12	29	14	9
VIF: économique, envers des descendants	Sem 1			1		1	1				2	1	
	Sem 2	1	1	1	2	3	1	1			1		
Total		1	1	2	2	4	2	1			3	1	
VIF: économique, envers d'autres membres	Sem 1	9	8	3	5	6	7	6	6	9	7	2	4
	Sem 2	11	5	4	6	4	11	12	8	3	7	4	
Total		20	13	7	11	10	18	18	14	12	14	6	4



PH Hormones et dopage

		2000	2013	2014	2015	2016	2017	2018	2019	2020	2021	2022	2023
Dopage humain	Sem 1		3	2		2	1		2			1	1
	Sem 2											1	1
Total			3	2		2	1		2			2	2
Engraissement illégal	Sem 1								1				
	Sem 2												1
Total									1				1



PH Drogues

		2000	2013	2014	2015	2016	2017	2018	2019	2020	2021	2022	2023
Vente de cocaïne	Sem 1	1	2	1	2	1	4	6	2	2	4	4	4
	Sem 2			5	2		1	4	1	4	2	2	3
Total		1	2	6	4	1	5	10	3	6	6	6	7
Import-export de cocaïne	Sem 1			1			1						1
	Sem 2		2					1			1		1
Total			2	1			1	1			1		2
Production de drogues synthétiques	Sem 2								1	1			
Total									1	1			
Import-export de drogues synthétiques	Sem 1								1				1
Total									1				1
Vente de drogues synthétiques	Sem 1	3		1	5	5	1	3	2	2	2	4	5
	Sem 2		1	2	2	3	2	3	4	4	3	3	3
Total		3	1	3	7	8	3	6	6	6	5	7	8
Production de cannabis (culture)	Sem 1			1	1		1		2	1	2		1
	Sem 2		1	5		2		1	1				
Total			1	6	1	2	1	1	3	1	2		1
Import-export de cannabis en grande quantité	Sem 1										1		
	Sem 2						1	1					
Total							1	1			1		
Vente de cannabis en grande quantité	Sem 1										2	1	
	Sem 2			1				1		1	1	1	
Total				1				1		1	3	2	



PH Drogues

		2000	2013	2014	2015	2016	2017	2018	2019	2020	2021	2022	2023
Import-export d'héroïne	Sem 1												2
	Total												2
Vente-traffic d'héroïne	Sem 1		1		2	1	1				2		2
	Sem 2				1			1			1	1	
	Total		1		3	1	1	1			3	1	2



PH Trafic d'armes

		2000	2013	2014	2015	2016	2017	2018	2019	2020	2021	2022	2023
Commerce et production d'arme à feu et mun.	Sem 1			1									
	Total			1									
Commerce et production d'arme non à feu	Sem 2				1				1				
	Total				1				1				



PH Traite des êtres humains

		2000	2013	2014	2015	2016	2017	2018	2019	2020	2021	2022	2023
TEH - exploitation économique	Sem 1		2					2	1				
	Sem 2		1	2				1					
Total			3	2				3	1				
TEH - exploitation sexuelle	Sem 1		1			2	1	1		1	2	1	
	Sem 2	1	1	2	1		1						2
Total		1	2	2	1	2	2	1		1	2	1	2



PH Violence dans l'espace public

		2000	2013	2014	2015	2016	2017	2018	2019	2020	2021	2022	2023
Violence physique (transport public)	Sem 1	1	1	3			1	1					1
	Sem 2		1		1				3			1	1
Total		1	2	3	1		1	1	3			1	2
Violence physique (voie publique)	Sem 1	15	18	18	14	17	14	19	25	25	18	21	26
	Sem 2	12	18	19	26	17	15	25	25	27	29	25	22
Total		27	36	37	40	34	29	44	50	52	47	46	48
Violence physique (autre endroit public)	Sem 1		3	1	3	2		2	1		2	1	
	Sem 2		5	1	1		2		1		3	4	3
Total			8	2	4	2	2	2	2		5	5	3
Violence physique (endroit accessible au public)	Sem 1	16	13	12	4	9	14	8	7	9	5	8	8
	Sem 2	12	13	12	6	16	10	8	10	8	10	5	5
Total		28	26	24	10	25	24	16	17	17	15	13	13
Violence sexuelle (transport public)	Sem 1								1				
	Sem 2			1		1	2			1			
Total				1		1	2		1	1			
Violence sexuelle (voie publique)	Sem 1	4		2	1	3	5	2	4	1	3	1	2
	Sem 2				5	2	1	1	2	4	1	1	5
Total		4		2	6	5	6	3	6	5	4	2	7
Violence sexuelle (autre endroit public)	Sem 1			1		2		2				1	
	Sem 2		1		1	2	4		2	1	1		
Total			1	1	1	4	4	2	2	1	1	1	
Violence sexuelle (endroit accessible au public)	Sem 1	2	1		2	4	2	1	3	2	1	1	1
	Sem 2	2	2	1	1	1	4	5	3	3	3		
Total		4	3	1	3	5	6	6	6	5	4	1	1



PH Violence dans l'espace public

		2000	2013	2014	2015	2016	2017	2018	2019	2020	2021	2022	2023
Violence psychique (transport public)	Sem 1	1					1			1	1	1	1
	Sem 2			1			2						1
	Total	1		1			3			1	1	1	2
Violence psychique (voie publique)	Sem 1	13	15	12	12	9	21	19	11	26	12	16	19
	Sem 2	5	6	7	9	16	20	15	11	18	16	12	21
	Total	18	21	19	21	25	41	34	22	44	28	28	40
Violence psychique (autre endroit public)	Sem 1	2		3	1	1	1	2	2	1	4		1
	Sem 2	2	1	1				2	2	1		3	1
	Total	4	1	4	1	1	1	4	4	2	4	3	2
Violence psychique (endroit accessible au public)	Sem 1	12	2	5	3	5	2	6	8	8	8	6	5
	Sem 2	4	10	5		7	3	11	7	9	7	8	3
	Total	16	12	10	3	12	5	17	15	17	15	14	8
Vol à main armée (transport public)	Sem 2										1		
	Total										1		
Vol à main armée (voie publique)	Sem 1				1							1	
	Sem 2		2			1				1	1		1
	Total		2		1	1				1	1	1	1
Vol à main armée (autre endroit public)	Sem 1						1					1	
	Total						1					1	
Vol à main armée (endroit accessible au public)	Sem 1		1		1			1					
	Sem 2	1		1	1	1	1	1				2	
	Total	1	1	1	2	1	1	2				2	
Vol avec violence sans arme (transport public)	Sem 1		1										1
	Total		1										1



PH Violence dans l'espace public

		2000	2013	2014	2015	2016	2017	2018	2019	2020	2021	2022	2023
Vol avec violence sans arme (voie publique)	Sem 1		3	1	2	1	6	2	1	3	2		1
	Sem 2	2		3	4	3	2	2	3	1	1	4	2
Total		2	3	4	6	4	8	4	4	4	3	4	3
Vol avec violence sans arme (autre endroit public)	Sem 1		1							1			
	Sem 2	1											
Total		1	1							1			
Vol avec violence sans arme (endr. acces. au pub.)	Sem 1		1	1	1	1	2	1	1	2	4	1	
	Sem 2	1			1	2			2			1	
Total		1	1	1	2	3	2	1	3	2	4	2	



PH Autre

		2000	2013	2014	2015	2016	2017	2018	2019	2020	2021	2022	2023
Faux policiers	Sem 1			1						2			
	Total			1						2			
Terrorisme, extrémisme et radicalisme	Sem 1				1							1	
	Sem 2							1					
	Total			1			1					1	
Cyberharcèlement	Sem 1	8	6	4	2	5	1	4	3	1	2	4	2
	Sem 2	13	5	2	2	1	3	1	2	3	1	5	4
	Total	21	11	6	4	6	4	5	5	4	3	9	6
Fraude à l'identité	Sem 1	2	6	4	4	5	8	2	8	6	14	11	16
	Sem 2		1	7	5	3	7	6	3	7	7	15	11
	Total	2	7	11	9	8	15	8	11	13	21	26	27



GAVERS

2022

FC Vol moyen de transport

	Jan	Fév	Mar	Avr	Mai	Juin	Juil	Août	Sep	Oct	Nov	Déc	Total
Vol de voiture	1	1	1	3	1						1	3	11
Vol de vélomoteur		1		1					2	2			6
Vol de vélo	4	4	4	4	6	2	1	7	6	4	8	10	60

FC Cambriolage

	Jan	Fév	Mar	Avr	Mai	Juin	Juil	Août	Sep	Oct	Nov	Déc	Total
Cambriolage dans habitation	1	3	4	2	3	3	2	6	2	4	1	11	42
Cambriolage ds entreprise ou commerce	3	1	1	1	2	1	1	1		1	1	3	16
Cambriolage ds service public ou bâtiment administ					1	2	2	1		1			7
Cambriolage dans bâtiment (total)	4	4	5	3	6	6	5	8	2	6	2	14	65

FC Vol autre

	Jan	Fév	Mar	Avr	Mai	Juin	Juil	Août	Sep	Oct	Nov	Déc	Total
Vol à main armée		1		1	1		1			1			5
Vol avec violence sans arme			1					2	1	4		4	12
Vol dans ou sur un véhicule	8	8	11	7	5	2	3	1	8	3	2	2	60
Vol d'armes et explosifs				1						1			2
Vol à l'arraché				1				1		1		1	4
Vol à la tire										1			1
Vol à l'étalage		1	5	2	1	1	1	6	8	4	6	6	41
Vol par ruse			1										1
Vol de métaux	1	1	1	1				2	2	2			10
Vol sur les chantiers	3	1		2		1	1			2			10



Criminalité ICT

	Juin	Août	Sep	Oct	Déc	Total
Fraude de cartes de paiements	1	1	2	1		5
Phishing					1	1

FC Autre

	Jan	Fév	Mar	Avr	Mai	Juin	Juil	Août	Sep	Oct	Nov	Déc	Total
Violence contre les métiers d'intérêt général			1		1				1	1		1	5
Graffiti				1		1	1				2	1	6
Dégradation de voiture	5	9	7	4	9	12	5	7	2	5	5	5	75
Rixe au couteau												1	1

PH Violence intrafamiliale (VIF)

	Jan	Fév	Mar	Avr	Mai	Juin	Juil	Août	Sep	Oct	Nov	Déc	Total
VIF: physique, dans le couple	5	3	6	3	4	1	4	5	4	8	4	8	55
VIF: physique, envers des descendants	1					2			1			1	5
VIF: physique, envers d'autres membres	2			2	3		1			5	4	2	19
VIF: sexuelle, envers d'autres membres	1												1
VIF: psychique, dans le couple	6	10	10	8	5	3	4	2	3	3	4	12	70
VIF: psychique, envers des descendants			1			1	1		1	1	1		6
VIF: psychique, envers d'autres membres				1					1		1	1	4
VIF: économique, dans le couple	3	1		1	2		1	3	1			2	14
VIF: économique, envers des descendants		1											1
VIF: économique, envers d'autres membres	1				1			1		2	1		6

PH Hormones et dopage

	Avr	Oct	Total
Dopage humain	1	1	2



PH Drogues

	Jan	Fév	Mar	Mai	Sep	Nov	Déc	Total
Vente de cocaïne	1	1	1	1	1		1	6
Vente de drogues synthétiques	1	1	1	1	1		2	7
Vente de cannabis en grande quantité	1					1		2
Vente-traffic d héroïne							1	1

PH Traite des êtres humains

	Avr	Total
TEH - exploitation sexuelle	1	1

PH Violence dans l'espace public

	Jan	Fév	Mar	Avr	Mai	Juin	Juil	Août	Sep	Oct	Nov	Déc	Total
Violence physique (transport public)									1				1
Violence physique (voie publique)	6	1	6	2	4	2	3	5	8	4	1	4	46
Violence physique (autre endroit public)		1					2		1	1			5
Violence physique (endroit accessible au public)		1	3	2	1	1		3			1	1	13
Violence sexuelle (voie publique)				1					1				2
Violence sexuelle (autre endroit public)					1								1
Violence sexuelle (endroit accessible au public)				1									1
Violence psychique (transport public)		1											1
Violence psychique (voie publique)	1	3	1	4	2	5	2		3		3	4	28
Violence psychique (autre endroit public)									1	1	1		3
Violence psychique (endroit accessible au public)		3			2	1	1	3		1	2	1	14
Vol à main armée (voie publique)					1								1
Vol à main armée (autre endroit public)				1									1
Vol à main armée (endroit accessible au public)							1			1			2
Vol avec violence sans arme (voie publique)									1	3			4
Vol avec violence sans arme (endr. acces. au pub.)			1									1	2



PH Autre

	Fév	Mar	Avr	Mai	Juin	Juil	Août	Oct	Nov	Total
Terrorisme, extrémisme et radicalisme				1						1
Cyberharcèlement		1	2	1		1	2		2	9
Fraude à l'identité	2	2	3	3	1	1	5	4	5	26



2023

FC Vol moyen de transport

	Jan	Fév	Mar	Avr	Mai	Juin	Juil	Août	Sep	Oct	Nov	Déc	Total
Vol de voiture	1		1		1	2	1				1	1	8
Vol de moto									1				1
Vol de vélomoteur						2	1	1					4
Vol de vélo	5	3	2	4	3	5	7	12	9	6	2	6	64

FC Cambriolage

	Jan	Fév	Mar	Avr	Mai	Juin	Juil	Août	Sep	Oct	Nov	Déc	Total
Cambriolage dans habitation	4	10	3	14	5	5	5	2	3	2	7	11	71
Cambriolage ds entreprise ou commerce	2	2	1	2			2		3		1	3	16
Cambriolage ds service public ou bâtiment administ		1	5		4	2	1	1			1	1	16
Cambriolage dans bâtiment (total)	6	13	9	16	9	7	8	3	6	2	9	15	103

FC Vol autre

	Jan	Fév	Mar	Avr	Mai	Juin	Juil	Août	Sep	Oct	Nov	Déc	Total
Vol à main armée						1		1					2
Vol avec violence sans arme	1	1		2		1	1			1	1	1	9
Vol dans ou sur un véhicule	1		1	3	17	3	4	26	3	5	4	11	78
Vol d'armes et explosifs			1		1			1		1			4
Vol à l'arraché		1		1				1					3
Vol à la tire					1			1				1	3
Vol à l'étalage	4	1	3		5	1	2		4	1	6	4	31
Vol par ruse							1	1		1			3
Vol de métaux		1	1		3		4		1		1		11
Vol sur les chantiers			1		4		1		1	1	1		9
Vol d'animaux						1							1



Criminalité ICT

	Jan	Fév	Mar	Avr	Mai	Juin	Août	Sep	Nov	Déc	Total
Fraude de cartes de paiements	1	2	1		1	2	1	1	2	1	12
Phishing	1			1				1			3
Skimming							1				1

FC Autre

	Jan	Fév	Mar	Avr	Mai	Juin	Juil	Août	Sep	Oct	Nov	Déc	Total
Violence contre les métiers d'intérêt général				2	1			1		1		1	6
Graffiti				1	1			1				1	4
Dégradation de voiture	8	6	4	4	3	13	1	7	3	5	5	4	63

PH Violence intrafamiliale (VIF)

	Jan	Fév	Mar	Avr	Mai	Juin	Juil	Août	Sep	Oct	Nov	Déc	Total
VIF: physique, dans le couple	5	3	4	6	4	4	4	7	5	4	4	7	57
VIF: physique, envers des descendants		2		1	2		2	1	1		1		10
VIF: physique, envers d'autres membres	2	3	2			1	1	3	1	1		1	15
VIF: sexuelle, dans le couple			1						1				2
VIF: sexuelle, envers d'autres membres					1								1
VIF: psychique, dans le couple	10	5	10	3	2	8	7	7	10	7	8	8	85
VIF: psychique, envers des descendants					1		1		2		1		5
VIF: psychique, envers d'autres membres	2					2			1		1		6
VIF: économique, dans le couple			3		1	1		1		1	2		9
VIF: économique, envers d'autres membres			1		1	2							4

PH Hormones et dopage

	Mai	Août	Déc	Total
Dopage humain	1	1		2
Engraissement illégal			1	1



PH Drogues

	Jan	Mar	Avr	Mai	Juin	Juil	Août	Oct	Déc	Total
Vente de cocaïne		1	2	1		1	1	1		7
Import-export de cocaïne		1						1		2
Import-export de drogues synthétiques		1								1
Vente de drogues synthétiques	2	3				2			1	8
Production de cannabis (culture)					1					1
Import-export d'héroïne		1			1					2
Vente-traffic d'héroïne		1			1					2

PH Traite des êtres humains

	Juil	Nov	Total
TEH - exploitation sexuelle	1	1	2

PH Violence dans l'espace public

	Jan	Fév	Mar	Avr	Mai	Juin	Juil	Août	Sep	Oct	Nov	Déc	Total
Violence physique (transport public)	1									1			2
Violence physique (voie publique)	7	2	2	3	5	7	2	3	6	4	2	5	48
Violence physique (autre endroit public)								1		1	1		3
Violence physique (endroit accessible au public)	1			3	3	1			1	4			13
Violence sexuelle (voie publique)		1		1			1		1		1	2	7
Violence sexuelle (endroit accessible au public)				1									1
Violence psychique (transport public)				1						1			2
Violence psychique (voie publique)	7	2	1		4	5		1	6	5	2	7	40
Violence psychique (autre endroit public)					1						1		2
Violence psychique (endroit accessible au public)	2	1	2				1		2				8
Vol à main armée (voie publique)								1					1
Vol avec violence sans arme (transport public)	1												1
Vol avec violence sans arme (voie publique)		1								1		1	3



PH Autre

	Jan	Fév	Mar	Avr	Juin	Juil	Août	Sep	Oct	Nov	Déc	Total
Cyberharcèlement					2	1	1			1	1	6
Fraude à l'identité	6	2	2	2	4	2	2	3	3	1		27

STATISTIQUES POLICIERES DE CRIMINALITE

LIEU DE PERPETRATION: ZONE DE POLICE

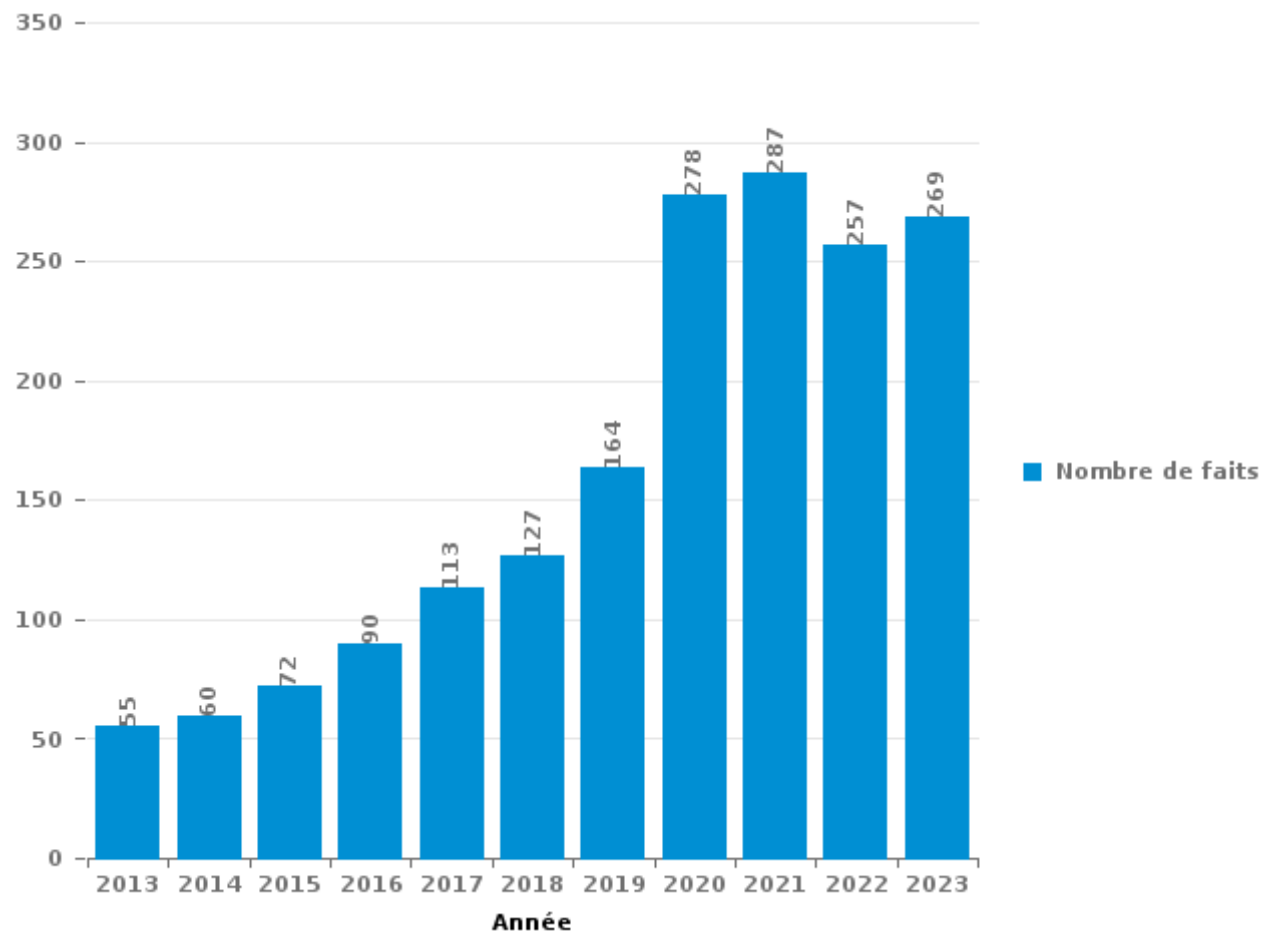
GAVERS

PARTIE III : ICT



GAVERS

Nombre total de délits avec un élément ICT/online, depuis 2013





Criminalité ICT/online au sens strict

Infractions (exhaustif)

	2013	2014	2015	2016	2017	2018	2019	2020	2021	2022	2023
Code pénal social: Infr. contre foi publique en droit pénal social: Faux en informatique				1			1				
Criminalité informatique: Faux en informatique:	1	2	1	1		8	3	1	5	3	6
Criminalité informatique: Fraude informatique:	11	9	8	18	9	22	45	76	53	41	67
Criminalité informatique: Hacking:	4	5	4	6	5	10	5	11	7	6	6
Criminalité informatique: Sabotage:				5			2	3	1		1
Total:	16	16	13	31	14	40	56	91	66	50	80

Figures criminelles (à considérer spécifiquement – ne pas additionner avec d'autres éléments – risque de double comptage!)

	2013	2014	2015	2016	2017	2018	2019	2020	2021	2022	2023
Fraude de cartes de paiements	5	4	4	5	5	2	8	1	5	5	12
Phishing						2	2	5	9	1	3
Ransomware				1			1	1			
Shouldersurfing				1							
Skimming	1						1		2		1



Criminalité ICT/online au sens large

Infractions (uniquement si code-fait existe)

	2013	2014	2015	2016	2017	2018	2019	2020	2021	2022	2023
Fraude: Escroquerie: Fraude par internet	28	35	52	50	93	79	98	183	212	192	178
Infr. contre autres valeurs morales et sentiments: Cyberlokkung (leurre de mineur par ICT):				1							
Infr. contre les mœurs: Incitation à la débauche: Publicité par ICT pour débauche				1		1	1	1			
Infr. contre les mœurs: Voyeurisme: Diffusion enregistrement nudité ou intimité							1	1	1	3	
Total:	28	35	52	52	93	80	100	185	213	195	178

Figures criminelles (à considérer spécifiquement – ne pas additionner avec d'autres éléments – risque de double comptage!)

	2013	2014	2015	2016	2017	2018	2019	2020	2021	2022	2023
Cyberharcèlement	11	6	4	6	4	5	5	4	3	9	6

STATISTIQUES POLICIERES DE CRIMINALITE

LIEU DE PERPETRATION: ZONE DE POLICE

GAVERS

PARTIE IV : DESTINATION LIEU



GAVERS

Vol et extorsion

	2000	2013	2014	2015	2016	2017	2018	2019	2020	2021	2022	2023
Voie publique	159	117	151	144	178	138	114	123	103	50	76	95
Habitation: maison	89	139	139	112	105	102	80	68	52	54	45	89
Magasin	67	66	64	47	51	34	55	58	52	42	55	42
Inconnue	218	6	9	8	17	4	11	9	2	9	7	9
Emplacement de vélo	11	47	56	30	23	22	26	22	19	10	14	20
Entreprise	42	20	27	44	28	31	18	19	10	18	13	19
Parking	15	33	30	23	34	29	25	25	11	15	23	19
Culture et loisirs	40	29	30	20	34	28	19	23	2	3	9	18
Habitation: allée	12	21	24	18	29	11	21	14	15	3	15	24
Habitation: appartement	9	21	13	10	13	24	26	38	14	11	12	14
Habitation: dépendances	21	24	19	22	18	24	22	11	9	7	5	9
Horeca	36	19	22	15	24	9	14	17	4	4	9	12
Habitation: garage	6	13	17	15	20	20	32	18	15	10	6	7
Habitation: non précisée	45	8	4	14	9	8	11	12	12	15	22	11
Autre	4	14	7	12	17	20	11	16	11	8	14	10
Chantier	2	8	10	3	4	39	13	6	6	4	10	9
Station de bus / métro et gare de chemin de fer	31	6	8	8	2	4	1	6	1	4	7	4
Institution d'enseignement	12	5	8	6	11	4	7	4	4	2	6	4
Infrastructure sportive	10	13	2	2	5	12		6		2	2	5
Maison de repos		2	8	2	6	18	3			3	6	2
Station essence	2	7	1	5	8	5	6	7		3	4	2
Terrain	10	8	4	6		2	2	2	3	1	1	1
Moyen de transport: voiture	3		2	1	5	11	6	1	2	2	2	3
Cimetière	5	2	2	5	4	5	4	3		1	1	2
Service public	2	1	4	2	3	2	2	2	2	2	3	6
Banque / institution financière	3	3	9	2	2	2		2	1		2	
Maison de débauche	1	5	4	1	6		1	3		2	1	2
Service	2	2	2	4	3	1	3	1	2			6
Habitation: autre	1	3	1		3	1	3	1	2	4	1	4
Stade	2	3		7	1	2	3	4				
Moyen de transport: camion	1	1	2			2	5	2		2	4	2
Edifice religieux / lieu du culte	3	3	4	1	4	2	1	1				1
Moyen de transport: autre	2	2	2	2	1		1	2		1	5	1
Moyen de transport: train / tram / métro		2	2	4	3		2				1	
Arrêt de bus / tram		2		1	1		1			2		2
Aéroport	2	1	2	1	2							
Médecin / dentiste / pharmacien			2						4	1		1
Bâtiment administratif	3		1	1			1					
Guichet automatique			1		4							
Eaux intérieures et maritimes	2		1						1			
Moyen de transport: autobus / autocar	1			1								
Hôpital							1					
Total	874	656	694	599	678	616	551	526	359	295	381	455

PPF/DGR/DRI/BIPOL - Statistiques policières de criminalité (date de clôture: 19/04/2024)
 Les données pour les années 2001 jusqu'à 2012 ne sont plus publiées mais restent disponibles sur demande auprès du service BIPOL.



GAVERS

Dégradation de la propriété

	2000	2013	2014	2015	2016	2017	2018	2019	2020	2021	2022	2023
Voie publique	42	70	64	51	60	65	67	60	43	48	72	63
Habitation: résidence principale	37	50	52	30	38	53	37	48	49	52	51	25
Parking	11	16	21	12	17	16	17	15	14	11	8	14
Habitation: non précisée	29	6	7	3		5	6	2	10	19	9	4
Habitation: allée	8	6	9	6	4	1	7	10	6	7	9	6
Culture et loisirs	4	5	2	4	5	6	8	6	1	9	6	4
Inconnue	42	2	1	3						3	2	3
Institution d'enseignement	5	5	5	6	6	5	2	4	1	2	7	7
Horeca	6	6	5	1	6	4	1	7	2	6	2	6
Entreprise	6	2	7	6	6	5	4	3	2	4	4	1
Habitation: jardin	6	2	1	5	6		4	3	7	5	5	3
Autre	2	5	6	1	5	3	5	3	3		3	6
Habitation: garage	2	2	3	4	4	3	1	2	3	7	4	2
Terrain	9		3	3	1	2	4	2	3	2	3	2
Habitation: dépendances	7	1	2	1	4	2	2	1	1	3		3
Magasin	7	2	2	3		1	4	2	1			3
Edifice religieux / lieu du culte	1	2	5	3			1					
Moyen de transport: voiture	5				1		3	1			2	
Chantier	2		1			2		3	1	1		1
Infrastructure sportive	4	2				1			1	3		
Service	1	2		2	1	2					1	
Bureau de police	2			1				1		2	1	1
Habitation: résidence secondaire			2				1	2		2		1
Service public	2	1				1			1	1	1	1
Bâtiment administratif	3	1	2		1							
Cimetière	2			2		1			2			
Emplacement de vélo	1				2			2		1		1
Maison de débauche			1	1		1	1	2			1	
Stade	3		1	1		1			1			
Station essence	3			2		1						1
Arrêt de bus / tram				1	1		1		1		2	
Moyen de transport: autre	2		1					1		1		1
Banque / institution financière						2	1		1			1
Station de bus / métro et gare de chemin de fer		1	1					1			2	
Eaux intérieures et maritimes		1	1				1					1
Aéroport		1	1									
Médecin / dentiste / pharmacien							1			1		
Maison de repos	1											
Total	255	191	206	152	168	183	179	181	154	190	195	161



GAVERS

Infractions contre l'intégrité physique

	2000	2013	2014	2015	2016	2017	2018	2019	2020	2021	2022	2023
Habitation	51	107	78	85	89	79	96	89	92	93	76	89
Voie publique	32	39	35	39	33	29	39	52	44	44	44	45
Horeca	19	14	13	2	8	11	7	7	1	7	7	6
Culture et loisirs	4	7	3	4	10	9	4	3	3	1	4	1
Inconnue	38		1	1	1	2	1		1	2	1	2
Entreprise	5	1	4	2	2	1	1	3	3	2	3	2
Parking		3	3	1	3	2	1	2	4	3	2	3
Habitation: allée		2	3	1	2	3	2	3	1	4	1	1
Institution d'enseignement	1	2	1		4	1	4			1	2	6
Maison de débauche	1	3	2	2	2	1		1	1		2	1
Infrastructure sportive	1	2	2	1	1	2	1		2	1	1	1
Habitation: jardin	1	1				2	1	1	2	2	2	1
Autre	1		1	1	1			1	4	1	1	1
Magasin			1	1	2	1		2	1	1	1	1
Station de bus / métro et gare de chemin de fer	1	2	1		1		1	3			1	1
Terrain		2	1			3		1			1	1
Moyen de transport: autre				1	1			2			2	1
Stade	1						1	1			1	
Moyen de transport: autobus / autocar		1		1		1						
Maison de repos				1	1							
Station essence					1		1					
Arrêt de bus / tram												1
Bureau de police						1						
Hôpital				1								
Service public							1					
Total	156	186	149	144	162	148	161	171	159	162	152	164

FPF/DGR/DRI/BIPOL - Statistiques policières de criminalité (date de clôture: 19/04/2024)
 Les données pour les années 2001 jusqu'à 2012 ne sont plus publiées mais restent disponibles sur demande auprès du service BIPOL.

STATISTIQUES POLICIERES DE CRIMINALITE

LIEU DE PERPETRATION: ZONE DE POLICE

GAVERS

PARTIE V : ZONE DE POLICE vs. TYPOLOGIE



Typologie de la zone: Catégorie 3

Zone de police
BALEN - DESSEL - MOL
DEMERDAL - DSZ
GAVERS
HEKLA
LOKEREN
MEETJESLAND CENTRUM
MINOS
POLICE ANS - ST-NICOLAS
POLICE BORAINÉ
POLICE DE SERAING - NEUPRE
POLICE LOCALE DE WATERLOO
POLICE LOCALE MARIEMONT
POLICE LOCALE VILLE ATH
POLICE LOCALE WAVRE
POLITIE REGIO TURNHOUT
POLITIEZONE AARSCHOT
POLITIEZONE NOORD
PZ BRASSCHAAT
PZ BREDENE/DE HAAN
PZ CARMA



CRIMINALITE ENREGISTREE : ZONE DE POLICE vs TYPOLOGIE

PZ DAMME/KNOKKE-HEIST
PZ DEINZE/ZULTE/LIEVEGEM
PZ DENDERMONDE
PZ DILBEEK
PZ GEEL/LAAKDAL/MEERHOUT
PZ GINGELOM/NIEUWERKERKEN/SINT-TRUIDEN
PZ GRIMBERGEN
PZ LIER
PZ RONSE
PZ SCHOTEN
PZ ZAVENTEM
PZ ZENNEVALLEI
REGIO RHODE & SCHELDE
TONGEREN - HERSTAPPE
VILVOORDE - MACHELEN
VLAAMSE ARDENNEN
WOKRA
ZONE DE BRAINE-L'ALLEUD
ZONE DE POLICE DE MOUSCRON
ZONE DES TRIEUX
ZONE NETELAND
ZONE NIVELLES - GENAPPE
ZONE RHODE
ZP AISEAU-PRESLES/CHATELET/FARCIENNES



CRIMINALITE ENREGISTREE : ZONE DE POLICE vs TYPOLOGIE

ZP AWANS/GRACE-HOLLOGNE
ZP BEYNE-FLERON-SOUMAGNE
ZP FLEMALLE
ZP HERSTAL
ZP HUY



CRIMINALITE ENREGISTREE : ZONE DE POLICE vs TYPOLOGIE

Typologie de la zone: Catégorie 3

Figure criminelle/phénomène	Niveau	% 2019 - 2020	% 2020 - 2021	% 2021 - 2022
Vol de voiture	ZONE DE POLICE	-50,0%	200,0%	83,3%
	TYPOLOGIE	-22,6%	-8,1%	8,3%
Vol de moto	ZONE DE POLICE	100,0%	-50,0%	-100,0%
	TYPOLOGIE	-34,2%	5,0%	-2,4%
Carjacking	ZONE DE POLICE	/	0,0%	-100,0%
	TYPOLOGIE	-18,6%	-12,5%	35,7%
Homejacking	ZONE DE POLICE	/	/	/
	TYPOLOGIE	-50,0%	112,5%	-11,8%
Vol dans les garages	ZONE DE POLICE	/	/	/
	TYPOLOGIE	-54,1%	26,2%	-15,6%
Vol de vélomoteur	ZONE DE POLICE	-71,4%	50,0%	100,0%
	TYPOLOGIE	-25,7%	13,0%	19,5%
Vol de vélo	ZONE DE POLICE	-36,5%	-40,9%	53,8%
	TYPOLOGIE	-26,4%	7,7%	12,6%
Cambriolage dans habitation	ZONE DE POLICE	-30,6%	-14,0%	-2,3%
	TYPOLOGIE	-28,5%	2,6%	12,5%
Cambriolage ds entreprise ou commerce	ZONE DE POLICE	-51,7%	-7,1%	23,1%
	TYPOLOGIE	-30,4%	-8,6%	-1,8%
Cambriolage ds service public ou bâtiment administ	ZONE DE POLICE	-75,0%	300,0%	75,0%
	TYPOLOGIE	-21,6%	-19,4%	-4,6%
Vol au bélier	ZONE DE POLICE	/	/	/
	TYPOLOGIE	-64,0%	-55,6%	25,0%



CRIMINALITE ENREGISTREE : ZONE DE POLICE vs TYPOLOGIE

Figure criminelle/phénomène	Niveau	% 2019 - 2020	% 2020 - 2021	% 2021 - 2022
Cambriolage dans bâtiment (total)	ZONE DE POLICE	-38,1%	-7,7%	8,3%
	TYPOLOGIE	-28,4%	-0,5%	9,6%
Vol à main armée	ZONE DE POLICE	/	150,0%	0,0%
	TYPOLOGIE	-26,6%	-4,3%	-4,0%
Vol avec violence sans arme	ZONE DE POLICE	21,4%	23,5%	-42,9%
	TYPOLOGIE	-20,1%	-3,9%	26,1%
Vol dans ou sur un véhicule	ZONE DE POLICE	-12,3%	-32,0%	76,5%
	TYPOLOGIE	-29,0%	5,6%	11,4%
Sacjacking dans une voiture	ZONE DE POLICE	/	/	/
	TYPOLOGIE	-66,7%	100,0%	300,0%
Vol d'armes et explosifs	ZONE DE POLICE	33,3%	-50,0%	0,0%
	TYPOLOGIE	-29,8%	14,5%	7,4%
Steaming	ZONE DE POLICE	/	/	/
	TYPOLOGIE	-6,3%	-46,7%	125,0%
Arrachage de sac à main	ZONE DE POLICE	/	/	-100,0%
	TYPOLOGIE	-3,7%	-25,0%	25,6%
Vol à l'arraché	ZONE DE POLICE	/	-66,7%	300,0%
	TYPOLOGIE	-32,6%	-2,4%	12,2%
Vol à la tire	ZONE DE POLICE	-63,6%	-100,0%	/
	TYPOLOGIE	-48,5%	-2,1%	25,6%
Vol à l'étalage	ZONE DE POLICE	50,0%	-15,4%	24,2%
	TYPOLOGIE	-20,5%	15,7%	13,7%
Vol par ruse	ZONE DE POLICE	-60,0%	50,0%	-66,7%
	TYPOLOGIE	-32,5%	21,9%	7,8%



CRIMINALITE ENREGISTREE : ZONE DE POLICE vs TYPOLOGIE

Figure criminelle/phénomène	Niveau	% 2019 - 2020	% 2020 - 2021	% 2021 - 2022
Vol de métaux	ZONE DE POLICE	0,0%	-14,3%	66,7%
	TYPLOGIE	-25,4%	36,5%	35,3%
Vol sur les chantiers	ZONE DE POLICE	0,0%	-33,3%	150,0%
	TYPLOGIE	-11,9%	-1,6%	22,4%
Home-invasion	ZONE DE POLICE	0,0%	0,0%	-100,0%
	TYPLOGIE	-53,8%	41,7%	-26,5%
Vol d'animaux	ZONE DE POLICE	/	/	/
	TYPLOGIE	-27,7%	26,5%	-7,8%
Vol de cargaison	ZONE DE POLICE	/	/	-100,0%
	TYPLOGIE	24,7%	-47,4%	-6,8%
Fraude de cartes de paiements	ZONE DE POLICE	-87,5%	400,0%	0,0%
	TYPLOGIE	-24,1%	6,1%	33,5%
Phishing	ZONE DE POLICE	150,0%	80,0%	-88,9%
	TYPLOGIE	306,5%	-0,9%	-9,7%
Ransomware	ZONE DE POLICE	0,0%	-100,0%	/
	TYPLOGIE	-18,8%	-38,5%	33,3%
Shouldersurfing	ZONE DE POLICE	/	/	/
	TYPLOGIE	-56,7%	-45,0%	28,3%
Skimming	ZONE DE POLICE	-100,0%	/	-100,0%
	TYPLOGIE	-31,3%	-16,4%	89,1%
Violence contre les métiers d'intérêt général	ZONE DE POLICE	-66,7%	0,0%	400,0%
	TYPLOGIE	-8,5%	5,3%	18,8%
Viol collectif	ZONE DE POLICE	/	/	-100,0%
	TYPLOGIE	-28,1%	82,6%	-14,3%



CRIMINALITE ENREGISTREE : ZONE DE POLICE vs TYPOLOGIE

Figure criminelle/phénomène	Niveau	% 2019 - 2020	% 2020 - 2021	% 2021 - 2022
Graffiti	ZONE DE POLICE	50,0%	-66,7%	500,0%
	TYPLOGIE	-0,6%	4,3%	45,5%
Dégradation de voiture	ZONE DE POLICE	-32,9%	10,9%	23,0%
	TYPLOGIE	-17,4%	2,0%	2,5%
Rixe au couteau	ZONE DE POLICE	-66,7%	50,0%	-66,7%
	TYPLOGIE	9,8%	13,8%	-15,0%
VIF: physique, dans le couple	ZONE DE POLICE	8,1%	1,5%	-19,1%
	TYPLOGIE	0,6%	1,6%	9,6%
VIF: physique, envers des descendants	ZONE DE POLICE	22,2%	-18,2%	-44,4%
	TYPLOGIE	-4,2%	12,1%	6,0%
VIF: physique, envers d'autres membres	ZONE DE POLICE	4,8%	4,5%	-17,4%
	TYPLOGIE	7,0%	2,3%	1,4%
VIF: sexuelle, dans le couple	ZONE DE POLICE	0,0%	0,0%	-100,0%
	TYPLOGIE	25,0%	-8,0%	-15,2%
VIF: sexuelle, envers des descendants	ZONE DE POLICE	100,0%	50,0%	-100,0%
	TYPLOGIE	14,0%	-11,7%	-59,0%
VIF: sexuelle, envers d'autres membres	ZONE DE POLICE	0,0%	0,0%	0,0%
	TYPLOGIE	-21,7%	-11,1%	0,0%
VIF: psychique, dans le couple	ZONE DE POLICE	36,8%	59,6%	-15,7%
	TYPLOGIE	-11,8%	5,4%	6,6%
VIF: psychique, envers des descendants	ZONE DE POLICE	225,0%	-15,4%	-45,5%
	TYPLOGIE	8,6%	3,3%	18,5%
VIF: psychique, envers d'autres membres	ZONE DE POLICE	16,7%	14,3%	-50,0%
	TYPLOGIE	0,8%	4,4%	-11,9%



CRIMINALITE ENREGISTREE : ZONE DE POLICE vs TYPOLOGIE

Figure criminelle/phénomène	Niveau	% 2019 - 2020	% 2020 - 2021	% 2021 - 2022
VIF: économique, dans le couple	ZONE DE POLICE	0,0%	141,7%	-51,7%
	TYPOLOGIE	-7,0%	10,2%	2,7%
VIF: économique, envers des descendants	ZONE DE POLICE	/	/	-66,7%
	TYPOLOGIE	23,3%	-5,4%	8,6%
VIF: économique, envers d'autres membres	ZONE DE POLICE	-14,3%	16,7%	-57,1%
	TYPOLOGIE	-15,0%	-12,1%	24,4%
Dopage humain	ZONE DE POLICE	-100,0%	/	/
	TYPOLOGIE	-16,9%	-23,0%	-6,1%
Engraissement illégal	ZONE DE POLICE	-100,0%	/	/
	TYPOLOGIE	-10,0%	-11,1%	-43,8%
Vente de cocaïne	ZONE DE POLICE	100,0%	0,0%	0,0%
	TYPOLOGIE	26,8%	-7,3%	-0,3%
Import-export de cocaïne	ZONE DE POLICE	/	/	-100,0%
	TYPOLOGIE	19,2%	-25,8%	-8,7%
Production de drogues synthétiques	ZONE DE POLICE	0,0%	-100,0%	/
	TYPOLOGIE	-23,3%	-17,4%	26,3%
Import-export de drogues synthétiques	ZONE DE POLICE	-100,0%	/	/
	TYPOLOGIE	-71,5%	-57,4%	-67,5%
Vente de drogues synthétiques	ZONE DE POLICE	0,0%	-16,7%	40,0%
	TYPOLOGIE	1,9%	-14,9%	-19,3%
Production de cannabis (culture)	ZONE DE POLICE	-66,7%	100,0%	-100,0%
	TYPOLOGIE	25,4%	-28,9%	-12,1%
Import-export de cannabis en grande quantité	ZONE DE POLICE	/	/	-100,0%
	TYPOLOGIE	5,9%	-5,6%	-70,6%



CRIMINALITE ENREGISTREE : ZONE DE POLICE vs TYPOLOGIE

Figure criminelle/phénomène	Niveau	% 2019 - 2020	% 2020 - 2021	% 2021 - 2022
Vente de cannabis en grande quantité	ZONE DE POLICE	/	200,0%	-33,3%
	TYPOLOGIE	111,1%	47,4%	10,7%
Import-export d'héroïne	ZONE DE POLICE	/	/	/
	TYPOLOGIE	-18,2%	77,8%	-68,8%
Vente-traffic d'héroïne	ZONE DE POLICE	/	/	-66,7%
	TYPOLOGIE	31,9%	3,2%	-25,0%
Commerce et production d'arme à feu et mun.	ZONE DE POLICE	/	/	/
	TYPOLOGIE	-2,2%	-29,5%	9,7%
Commerce et production d'arme non à feu	ZONE DE POLICE	-100,0%	/	/
	TYPOLOGIE	-35,7%	-55,6%	100,0%
TEH - exploitation économique	ZONE DE POLICE	-100,0%	/	/
	TYPOLOGIE	-12,1%	27,6%	-32,4%
TEH - exploitation sexuelle	ZONE DE POLICE	/	100,0%	-50,0%
	TYPOLOGIE	9,5%	6,2%	-1,2%
Violence physique (transport public)	ZONE DE POLICE	-100,0%	/	/
	TYPOLOGIE	-28,9%	21,6%	28,6%
Violence physique (voie publique)	ZONE DE POLICE	4,0%	-9,6%	-2,1%
	TYPOLOGIE	-15,5%	12,2%	12,5%
Violence physique (autre endroit public)	ZONE DE POLICE	-100,0%	/	0,0%
	TYPOLOGIE	8,9%	12,1%	0,0%
Violence physique (endroit accessible au public)	ZONE DE POLICE	0,0%	-11,8%	-13,3%
	TYPOLOGIE	-30,3%	1,4%	49,7%
Violence sexuelle (transport public)	ZONE DE POLICE	0,0%	-100,0%	/
	TYPOLOGIE	-19,2%	57,1%	4,5%



CRIMINALITE ENREGISTREE : ZONE DE POLICE vs TYPOLOGIE

Figure criminelle/phénomène	Niveau	% 2019 - 2020	% 2020 - 2021	% 2021 - 2022
Violence sexuelle (voie publique)	ZONE DE POLICE	-16,7%	-20,0%	-50,0%
	TYPLOGIE	-15,7%	-5,0%	17,0%
Violence sexuelle (autre endroit public)	ZONE DE POLICE	-50,0%	0,0%	0,0%
	TYPLOGIE	22,7%	15,8%	-11,8%
Violence sexuelle (endroit accessible au public)	ZONE DE POLICE	-16,7%	-20,0%	-75,0%
	TYPLOGIE	-42,0%	58,8%	29,6%
Violence psychique (transport public)	ZONE DE POLICE	/	0,0%	0,0%
	TYPLOGIE	-20,5%	31,0%	16,4%
Violence psychique (voie publique)	ZONE DE POLICE	100,0%	-36,4%	0,0%
	TYPLOGIE	-1,3%	2,1%	6,9%
Violence psychique (autre endroit public)	ZONE DE POLICE	-50,0%	100,0%	-25,0%
	TYPLOGIE	7,8%	-17,5%	21,5%
Violence psychique (endroit accessible au public)	ZONE DE POLICE	13,3%	-11,8%	-6,7%
	TYPLOGIE	-15,5%	-0,3%	16,2%
Vol à main armée (transport public)	ZONE DE POLICE	/	/	-100,0%
	TYPLOGIE	133,3%	-42,9%	50,0%
Vol à main armée (voie publique)	ZONE DE POLICE	/	0,0%	0,0%
	TYPLOGIE	-21,3%	1,8%	-1,8%
Vol à main armée (autre endroit public)	ZONE DE POLICE	/	/	/
	TYPLOGIE	-29,4%	-58,3%	120,0%
Vol à main armée (endroit accessible au public)	ZONE DE POLICE	/	/	/
	TYPLOGIE	-33,2%	-12,1%	-4,3%
Vol avec violence sans arme (transport public)	ZONE DE POLICE	/	/	/
	TYPLOGIE	-27,7%	23,5%	28,6%



CRIMINALITE ENREGISTREE : ZONE DE POLICE vs TYPOLOGIE

Figure criminelle/phénomène	Niveau	% 2019 - 2020	% 2020 - 2021	% 2021 - 2022
Vol avec violence sans arme (voie publique)	ZONE DE POLICE	0,0%	-25,0%	33,3%
	TYPLOGIE	-29,2%	-0,6%	6,7%
Vol avec violence sans arme (autre endroit public)	ZONE DE POLICE	/	-100,0%	/
	TYPLOGIE	-19,2%	-23,7%	24,4%
Vol avec violence sans arme (endr. acces. au pub.)	ZONE DE POLICE	-33,3%	100,0%	-50,0%
	TYPLOGIE	-22,8%	-2,0%	23,7%
Faux policiers	ZONE DE POLICE	/	-100,0%	/
	TYPLOGIE	5,3%	-20,0%	18,8%
Terrorisme, extrémisme et radicalisme	ZONE DE POLICE	/	/	/
	TYPLOGIE	7,9%	0,0%	-14,6%
Cyberharcèlement	ZONE DE POLICE	-20,0%	-25,0%	200,0%
	TYPLOGIE	7,5%	3,2%	-1,2%
Fraude à l'identité	ZONE DE POLICE	18,2%	61,5%	23,8%
	TYPLOGIE	26,3%	3,5%	-6,0%

STATISTIQUES POLICIERES DE CRIMINALITE

LIEU DE PERPETRATION: ZONE DE POLICE

GAVERS

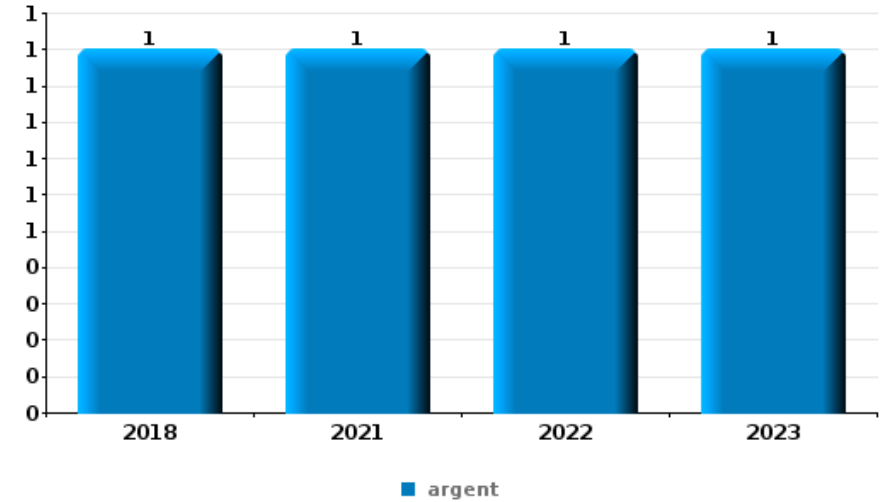
PARTIE VI : OBJETS ET MOYENS DE TRANSPORT



GAVERS

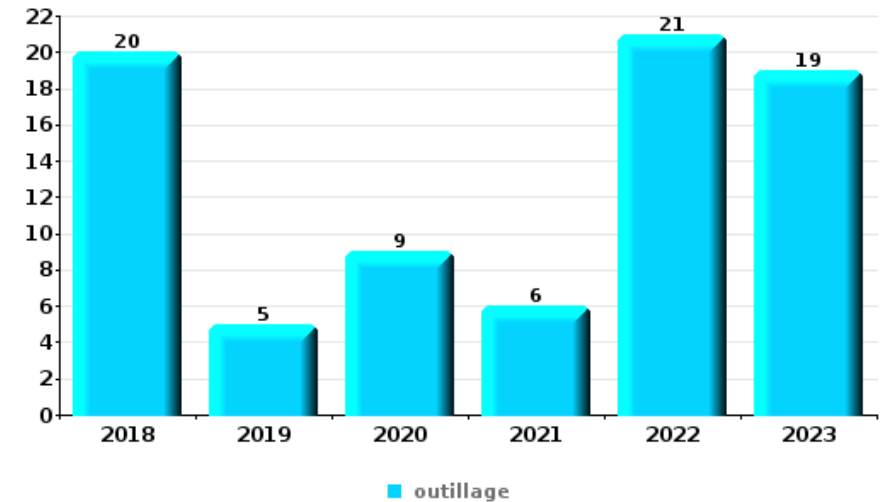
Vol à main armée

Top 5 Objets volés (sbd nombre de faits)		2018	2019	2020	2021	2022	2023
1	argent	1			1	1	1
2	bijouterie / montre				1	1	1
3	GSM et accessoires				1	1	
4	carte bancaire / carte de crédit				1		
4	carte d'identité / passeport				1		
4	clé				1		
4	portefeuille					1	
4	tabac				1		



Vol dans ou sur un véhicule

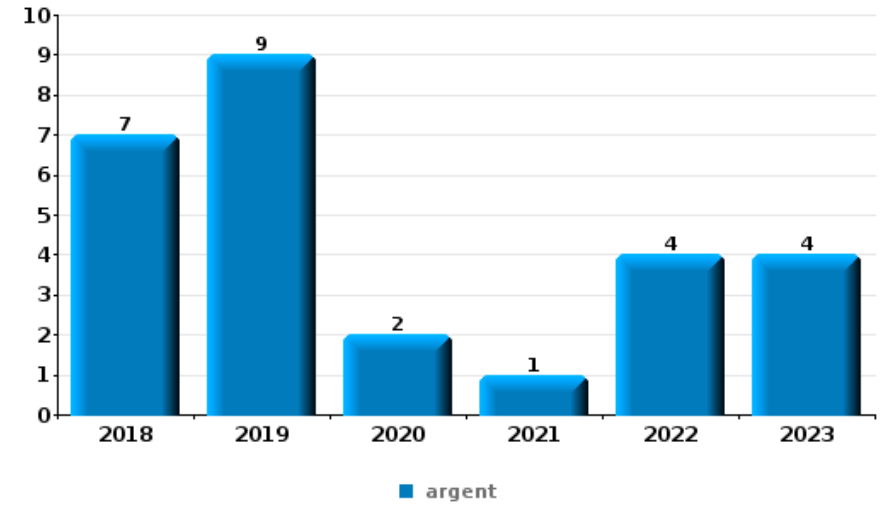
Top 5 Objets volés (sbd nombre de faits)		2018	2019	2020	2021	2022	2023
1	outillage	20	5	9	6	21	19
2	argent	14	10	7	8	6	12
3	permis de conduire	9	7	5	8	4	8
4	carte d'identité / passeport	9	4	5	8	6	6
5	carte bancaire / carte de crédit	8	7	4	6	2	10





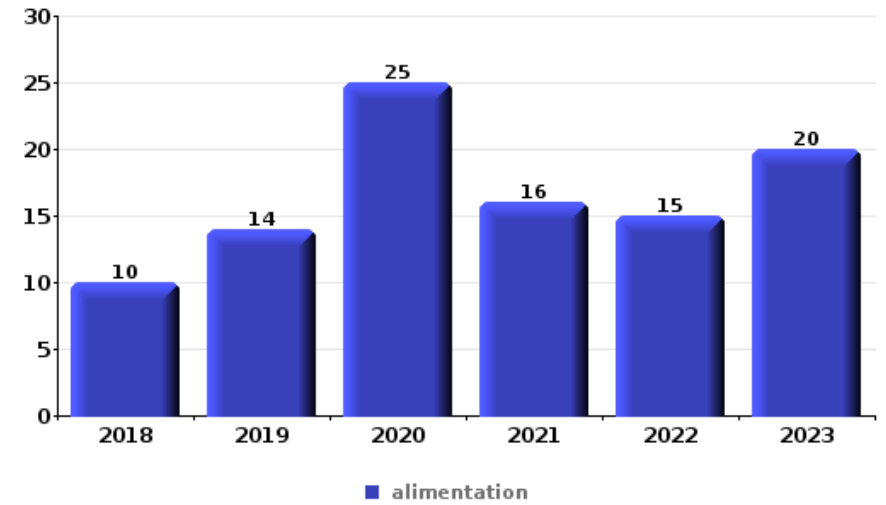
Cambriolage ds entreprise ou commerce

Top 5 Objets volés (sbd nombre de faits)		2018	2019	2020	2021	2022	2023
1	argent	7	9	2	1	4	4
2	alimentation	3	3		1	2	1
3	métaux	1	2	1	2		2
4	coffre-fort / coffret (argent) / caisse	1	2				3
5	GSM et accessoires		2	1	1		1
5	ordinateur et accessoires	2			2		1
5	tabac	4			1		



Vol à l'étalage

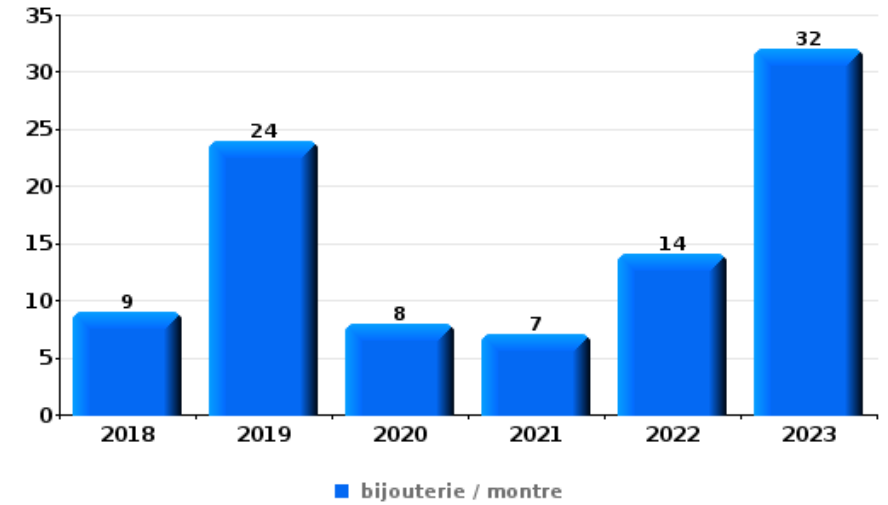
Top 5 Objets volés (sbd nombre de faits)		2018	2019	2020	2021	2022	2023
1	alimentation	10	14	25	16	15	20
2	tabac	2	3	4	6	23	4
3	parfum / produit de beauté	7		3	6		4
4	vêtement	3	3	4	4	2	1
5	argent			1		2	1
5	bijouterie / montre	1	1		2		





Cambrilage dans habitation

Top 5 Objets volés (sbd nombre de faits)		2018	2019	2020	2021	2022	2023
1	bijouterie / montre	9	24	8	7	14	32
2	argent	9	16	7	7	11	21
3	multimédia	5	3	4	4	1	6
4	ordinateur et accessoires	6		2	2		9
4	vêtement	2	6	4	2	2	3



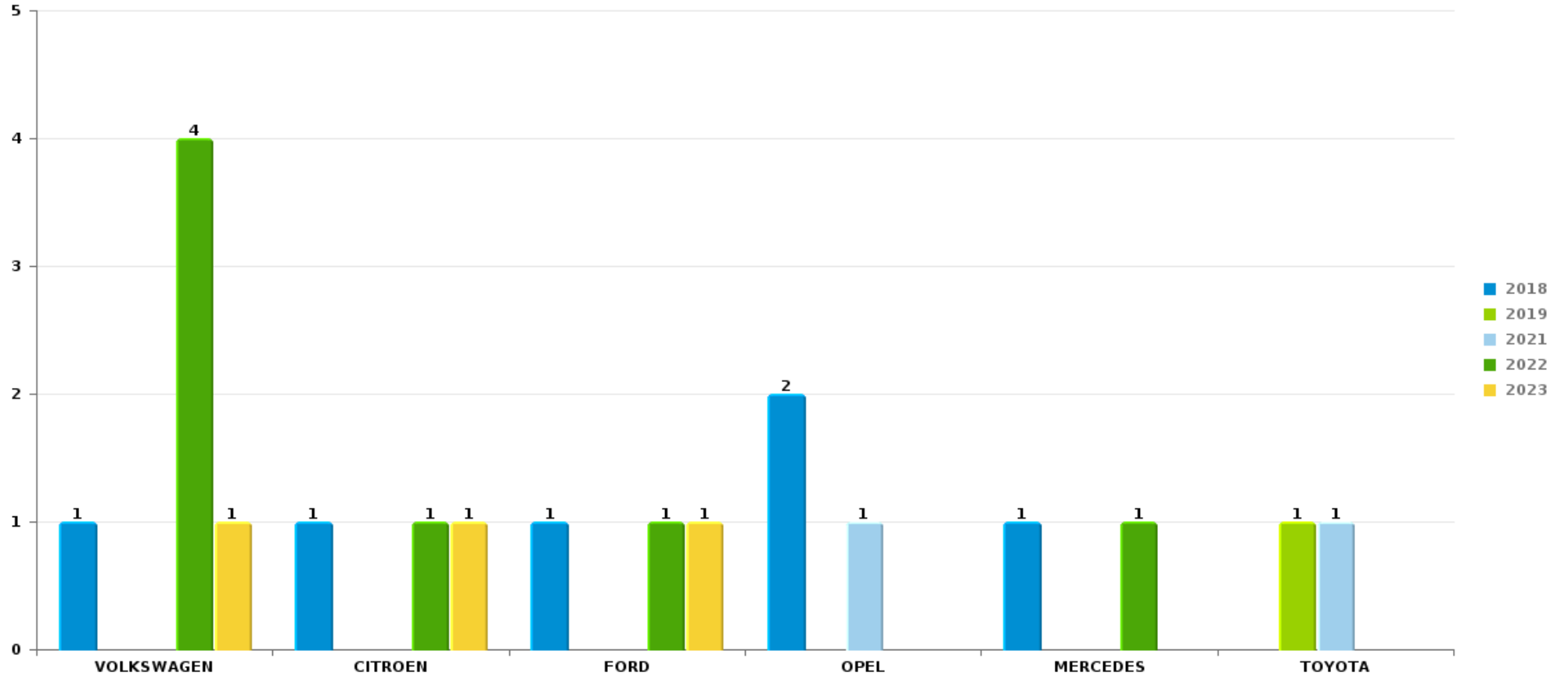
Remarque: en ce qui concerne les objets, aucun total n'est reproduit étant donné que plusieurs objets peuvent avoir été volés lors d'un même fait.



GAVERS

Vol de voiture

Nombre de voitures volées par marque (Top 5)



STATISTIQUES POLICIERES DE CRIMINALITE

LIEU DE PERPETRATION: ZONE DE POLICE

GAVERS

PARTIE VII : SUSPECTS



Partie 1: Niveau FAITS (comptage du nombre de faits pour lesquels un certain type de suspect est impliqué)

1.1. Nombre d'infractions selon le sexe des suspects identifiés (par catégorie principale)

Étant donné que, tant un suspect identifié masculin qu'un suspect identifié féminin peuvent être impliqués lors d'un même fait, il est possible que la somme des colonnes «Hommes» et «Femmes» soit supérieure à la valeur de la colonne «Total...» (voir également la note méthodologique)

GAVERS

2023

Catégorie principale / Sexe	Nombre total de faits avec au moins 1 suspect	Hommes	%	Femmes	%
Registre de population	153	112	73,2%	50	32,7%
Drogues	129	119	92,2%	11	8,5%
Infr. contre l'intégrité physique	100	82	82,0%	40	40,0%
Vol et extorsion	94	82	87,2%	17	18,1%
Fraude	62	47	75,8%	21	33,9%
Infr. contre autres valeurs morales et sentiments	67	52	77,6%	15	22,4%
Environnement	44	34	77,3%	18	40,9%
Infr. contre la sécurité publique	49	48	98,0%	1	2,0%
Législation sur les étrangers	42	36	85,7%	6	14,3%
Ivresse et alcool	39	32	82,1%	8	20,5%
Dégradation de la propriété	34	30	88,2%	5	14,7%
Infr. contre la famille	25	11	44,0%	14	56,0%
Infr. contre l'autorité publique	23	19	82,6%	4	17,4%
Infr. contre les moeurs	18	17	94,4%	1	5,6%
Armes et explosifs	15	15	100,0%	1	6,7%
Infr. contre la foi publique	15	13	86,7%	3	20,0%

CRIMINALITE ENREGISTREE: SUSPECTS



Catégorie principale / Sexe	Nombre total de faits avec au moins 1 suspect	Hommes	%	Femmes	%
Criminalité informatique	9	9	100,0%	3	33,3%
Protection de la jeunesse	11	3	27,3%	8	72,7%
Code pénal social	5	4	80,0%	1	20,0%
Législation économique	4	4	100,0%		
Carte d'identité	3	2	66,7%	1	33,3%
Hormones et dopage	2	2	100,0%		
Santé publique	2	2	100,0%		
Infr. contre la liberté individuelle	1	1	100,0%		
Loi du football	1	1	100,0%		
Pratiques commerciales	1	1	100,0%		
Protection des revenus publics	1	1	100,0%		
Travail	1			1	100,0%
Total	950	779	82,0 %	229	24,1 %



1.2. Nombre d'infractions selon le sexe des suspects identifiés (par figure criminelle)

Étant donné que, tant un suspect identifié masculin qu'un suspect identifié féminin peuvent être impliqués lors d'un même fait, il est possible que la somme des colonnes «Hommes» et «Femmes» soit supérieure à la valeur de la colonne «Total...» (voir également la note méthodologique)

GAVERS

2023

FC Vol moyen de transport

Figure criminelle / Sexe	Nombre total de faits avec au moins 1 suspect identifié	Hommes	%	Femmes	%
Vol de voiture	2	2	100,0%	1	50,0%
Vol de vélo	12	12	100,0%		
Total	PA	PA	PA	PA	PA

FC Cambrilage

Figure criminelle / Sexe	Nombre total de faits avec au moins 1 suspect identifié	Hommes	%	Femmes	%
Cambrilage dans habitation	3	3	100,0%	1	33,3%
Cambrilage ds entreprise ou commerce	3	3	100,0%		
Cambrilage ds service public ou bâtiment administ	2	2	100,0%		
Cambrilage dans bâtiment (total)	8	8	100,0%	1	12,5%
Total	PA	PA	PA	PA	PA

CRIMINALITE ENREGISTREE: SUSPECTS



FC Vol autre

Figure criminelle / Sexe	Nombre total de faits avec au moins 1 suspect identifié	Hommes	%	Femmes	%
Vol avec violence sans arme	2	2	100,0%		
Vol dans ou sur un véhicule	21	21	100,0%		
Vol d'armes et explosifs	1	1	100,0%		
Vol à l'étalage	23	17	73,9%	7	30,4%
Vol par ruse	1	1	100,0%		
Vol de métaux	2	2	100,0%		
Total	PA	PA	PA	PA	PA

Criminalité ICT

Figure criminelle / Sexe	Nombre total de faits avec au moins 1 suspect identifié	Hommes	%
Fraude de cartes de paiements	1	1	100,0%
Total	PA	PA	PA

FC Autre

Figure criminelle / Sexe	Nombre total de faits avec au moins 1 suspect identifié	Hommes	%	Femmes	%
Violence contre les métiers d'intérêt général	5	4	80,0%	2	40,0%
Dégradation de voiture	13	9	69,2%	4	30,8%
Total	PA	PA	PA	PA	PA



PH Violence intrafamiliale (VIF)

Figure criminelle / Sexe	Nombre total de faits avec au moins 1 suspect identifié	Hommes	%	Femmes	%
VIF: physique, dans le couple	43	37	86,0%	25	58,1%
VIF: physique, envers des descendants	6	4	66,7%	3	50,0%
VIF: physique, envers d'autres membres	9	8	88,9%	3	33,3%
VIF: sexuelle, dans le couple	2	2	100,0%		
VIF: sexuelle, envers d'autres membres	1	1	100,0%		
VIF: psychique, dans le couple	60	43	71,7%	17	28,3%
VIF: psychique, envers des descendants	5	3	60,0%	2	40,0%
VIF: psychique, envers d'autres membres	6	6	100,0%		
VIF: économique, dans le couple	9	8	88,9%	1	11,1%
VIF: économique, envers d'autres membres	3	3	100,0%		
Total	PA	PA	PA	PA	PA

PH Hormones et dopage

Figure criminelle / Sexe	Nombre total de faits avec au moins 1 suspect identifié	Hommes	%	Femmes	%
Dopage humain	2	2	100,0%		
Engraissement illégal	1			1	100,0%
Total	PA	PA	PA	PA	PA

CRIMINALITE ENREGISTREE: SUSPECTS



PH Drogues

Figure criminelle / Sexe	Nombre total de faits avec au moins 1 suspect identifié	Hommes	%	Femmes	%
Vente de cocaïne	6	6	100,0%		
Import-export de cocaïne	2	2	100,0%		
Import-export de drogues synthétiques	1	1	100,0%		
Vente de drogues synthétiques	6	5	83,3%	2	33,3%
Production de cannabis (culture)	1	1	100,0%		
Import-export d'héroïne	2	1	50,0%	1	50,0%
Vente-traffic d'héroïne	2	1	50,0%	1	50,0%
Total	PA	PA	PA	PA	PA

PH Traite des êtres humains

Figure criminelle / Sexe	Nombre total de faits avec au moins 1 suspect identifié	Hommes	%
TEH - exploitation sexuelle	1	1	100,0%
Total	PA	PA	PA



PH Violence dans l'espace public

Figure criminelle / Sexe	Nombre total de faits avec au moins 1 suspect identifié	Hommes	%	Femmes	%
Violence physique (transport public)	1			1	100,0%
Violence physique (voie publique)	36	26	72,2%	12	33,3%
Violence physique (autre endroit public)	1	1	100,0%		
Violence physique (endroit accessible au public)	13	12	92,3%	1	7,7%
Violence sexuelle (voie publique)	2	1	50,0%	1	50,0%
Violence sexuelle (endroit accessible au public)	1	1	100,0%		
Violence psychique (voie publique)	27	21	77,8%	6	22,2%
Violence psychique (autre endroit public)	2	2	100,0%		
Violence psychique (endroit accessible au public)	5	4	80,0%	1	20,0%
Vol avec violence sans arme (transport public)	1	1	100,0%		
Total	PA	PA	PA	PA	PA

PH Autre

Figure criminelle / Sexe	Nombre total de faits avec au moins 1 suspect identifié	Hommes	%	Femmes	%
Cyberharcèlement	3	2	66,7%	1	33,3%
Fraude à l'identité	10	9	90,0%	1	10,0%
Total	PA	PA	PA	PA	PA



1.3. Nombre d'infractions selon l'âge des suspects identifiés (par catégorie principale)

Étant donné que, tant un suspect identifié mineur qu'un suspect identifié majeur peuvent être impliqués lors d'un même fait, il est possible que la somme des colonnes «Mineur» et «Majeur» soit supérieure à la valeur de la colonne «Total...» (voir également la note méthodologique)

GAVERS

2023

Catégorie principale / Âge	Nombre total de faits avec au moins 1 suspect identifié	Mineur	%	Majeur	%
Registre de population	153	4	2,6%	152	99,3%
Drogues	129	6	4,7%	123	95,3%
Infr. contre l'intégrité physique	100	1	1,0%	99	99,0%
Vol et extorsion	94	8	8,5%	90	95,7%
Infr. contre autres valeurs morales et sentiments	67	3	4,5%	64	95,5%
Fraude	62	1	1,6%	61	98,4%
Infr. contre la sécurité publique	49	3	6,1%	46	93,9%
Environnement	44	1	2,3%	44	100,0%
Législation sur les étrangers	42			42	100,0%
Ivresse et alcool	39			39	100,0%
Dégradation de la propriété	34	1	2,9%	34	100,0%
Infr. contre la famille	25			25	100,0%
Infr. contre l'autorité publique	23			23	100,0%
Infr. contre les moeurs	18	2	11,1%	16	88,9%
Armes et explosifs	15	2	13,3%	13	86,7%
Infr. contre la foi publique	15			15	100,0%
Protection de la jeunesse	11	6	54,5%	5	45,5%
Criminalité informatique	9	1	11,1%	8	88,9%
Code pénal social	5			5	100,0%
Législation économique	4			4	100,0%
Carte d'identité	3			3	100,0%
Hormones et dopage	2			2	100,0%
Loi du football	1	1	100,0%	1	100,0%
Santé publique	2			2	100,0%
Infr. contre la liberté individuelle	1			1	100,0%
Pratiques commerciales	1			1	100,0%
Protection des revenus publics	1			1	100,0%
Travail	1			1	100,0%

CRIMINALITE ENREGISTREE: SUSPECTS



Catégorie principale / Âge	Nombre total de faits avec au moins 1 suspect identifié	Mineur	%	Majeur	%
Total	950	40	4,2%	920	96,8%



1.4. Nombre d'infractions selon l'âge des suspects identifiés (par figure criminelle)

Étant donné que, tant un suspect identifié mineur qu'un suspect identifié majeur peuvent être impliqués lors d'un même fait, il est possible que la somme des colonnes «Mineur» et «Majeur» soit supérieure à la valeur de la colonne «Total...»
(voir également la note méthodologique)

GAVERS

2023

FC Vol moyen de transport

Figure criminelle / Âge	Nombre total de faits avec au moins 1 suspect identifié	Mineur	%	Majeur	%
Vol de voiture	2	2	100,0%	1	50,0%
Vol de vélo	12	3	25,0%	10	83,3%
Total	PA	PA	PA	PA	PA

FC Cambriolage

Figure criminelle / Âge	Nombre total de faits avec au moins 1 suspect identifié	Majeur	%
Cambriolage dans habitation	3	3	100,0%
Cambriolage ds entreprise ou commerce	3	3	100,0%
Cambriolage ds service public ou bâtiment administ	2	2	100,0%
Cambriolage dans bâtiment (total)	8	8	100,0%
Total	PA	PA	PA



FC Vol autre

Figure criminelle / Âge	Nombre total de faits avec au moins 1 suspect identifié	Mineur	%	Majeur	%
Vol avec violence sans arme	2	1	50,0%	1	50,0%
Vol dans ou sur un véhicule	21	2	9,5%	21	100,0%
Vol d'armes et explosifs	1			1	100,0%
Vol à l'étalage	23			23	100,0%
Vol par ruse	1			1	100,0%
Vol de métaux	2			2	100,0%
Total	PA	PA	PA	PA	PA

Criminalité ICT

Figure criminelle / Âge	Nombre total de faits avec au moins 1 suspect identifié	Majeur	%
Fraude de cartes de paiements	1	1	100,0%
Total	PA	PA	PA

FC Autre

Figure criminelle / Âge	Nombre total de faits avec au moins 1 suspect identifié	Mineur	%	Majeur	%
Violence contre les métiers d'intérêt général	5	1	20,0%	4	80,0%
Dégradation de voiture	13			13	100,0%
Total	PA	PA	PA	PA	PA



PH Violence intrafamiliale (VIF)

Figure criminelle / Âge	Nombre total de faits avec au moins 1 suspect identifié	Majeur	%
VIF: physique, dans le couple	43	43	100,0%
VIF: physique, envers des descendants	6	6	100,0%
VIF: physique, envers d'autres membres	9	9	100,0%
VIF: sexuelle, dans le couple	2	2	100,0%
VIF: sexuelle, envers d'autres membres	1	1	100,0%
VIF: psychique, dans le couple	60	60	100,0%
VIF: psychique, envers des descendants	5	5	100,0%
VIF: psychique, envers d'autres membres	6	6	100,0%
VIF: économique, dans le couple	9	9	100,0%
VIF: économique, envers d'autres membres	3	3	100,0%
Total	PA	PA	PA

PH Hormones et dopage

Figure criminelle / Âge	Nombre total de faits avec au moins 1 suspect identifié	Majeur	%
Dopage humain	2	2	100,0%
Engraissement illégal	1	1	100,0%
Total	PA	PA	PA



PH Drogues

Figure criminelle / Âge	Nombre total de faits avec au moins 1 suspect identifié	Majeur	%
Vente de cocaïne	6	6	100,0%
Import-export de cocaïne	2	2	100,0%
Import-export de drogues synthétiques	1	1	100,0%
Vente de drogues synthétiques	6	6	100,0%
Production de cannabis (culture)	1	1	100,0%
Import-export d'héroïne	2	2	100,0%
Vente-traffic d héroïne	2	2	100,0%
Total	PA	PA	PA

PH Traite des êtres humains

Figure criminelle / Âge	Nombre total de faits avec au moins 1 suspect identifié	Mineur	%
TEH - exploitation sexuelle	1	1	100,0%
Total	PA	PA	PA



PH Violence dans l'espace public

Figure criminelle / Âge	Nombre total de faits avec au moins 1 suspect identifié	Mineur	%	Majeur	%
Violence physique (transport public)	1			1	100,0%
Violence physique (voie publique)	36	1	2,8%	35	97,2%
Violence physique (autre endroit public)	1			1	100,0%
Violence physique (endroit accessible au public)	13			13	100,0%
Violence sexuelle (voie publique)	2			2	100,0%
Violence sexuelle (endroit accessible au public)	1			1	100,0%
Violence psychique (voie publique)	27	1	3,7%	26	96,3%
Violence psychique (autre endroit public)	2			2	100,0%
Violence psychique (endroit accessible au public)	5	1	20,0%	4	80,0%
Vol avec violence sans arme (transport public)	1	1	100,0%		
Total	PA	PA	PA	PA	PA

PH Autre

Figure criminelle / Âge	Nombre total de faits avec au moins 1 suspect identifié	Majeur	%
Cyberharcèlement	3	3	100,0%
Fraude à l'identité	10	10	100,0%
Total	PA	PA	PA



Partie 2: Niveau SUSPECTS-FAIT (comptage du nombre de combinaisons suspect-fait)

2.1. Nombre de suspects-fait selon le sexe des suspects identifiés (TOP 5 des catégories principales)

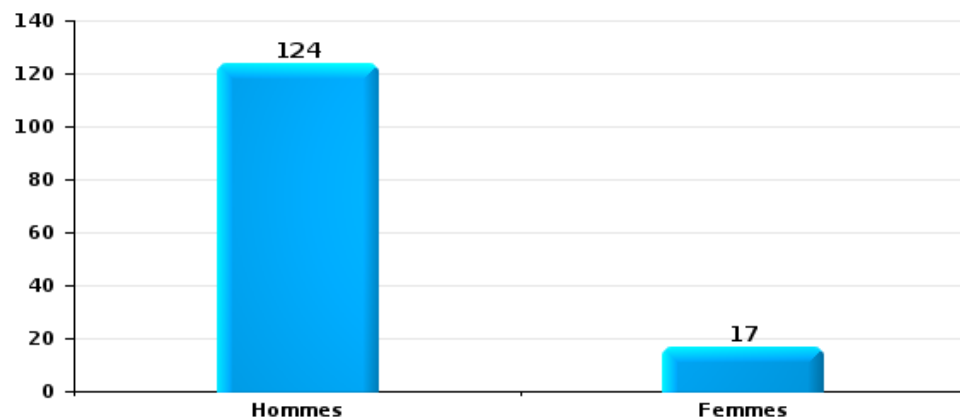
Lorsqu'un même suspect a commis plusieurs faits durant la période considérée, il est aussi comptabilisé plusieurs fois (voir également la note méthodologique)

GAVERS

2023

Vol et extorsion

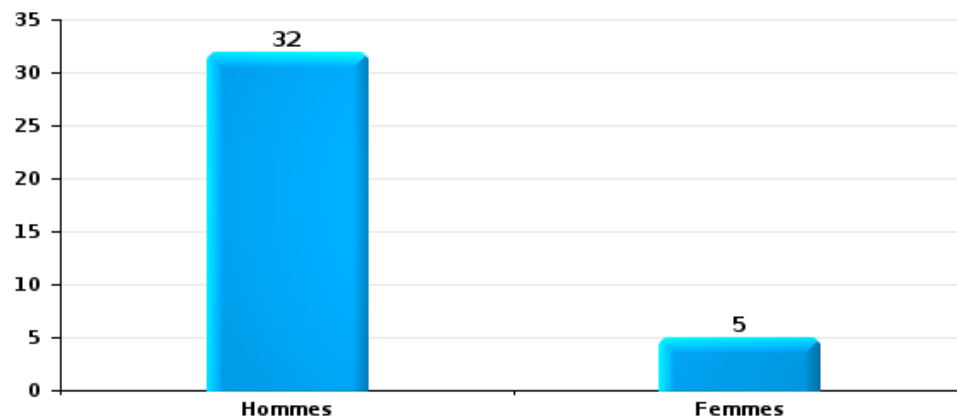
Nombre de suspects-fait selon le sexe





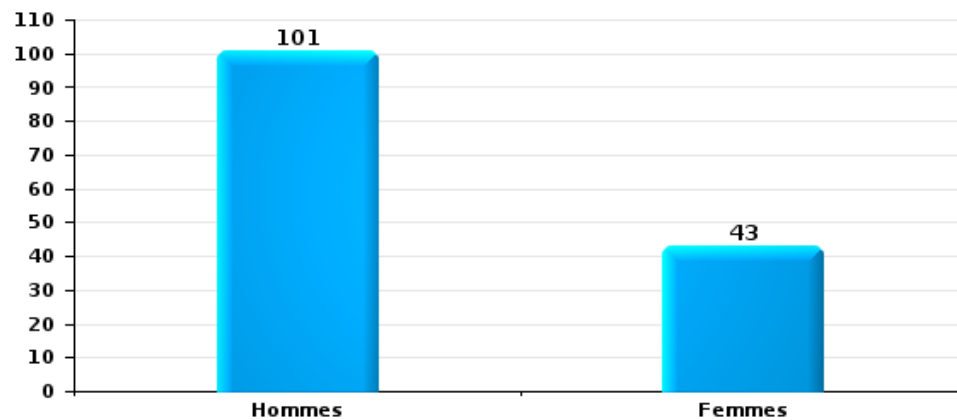
Dégradation de la propriété

Nombre de suspects-fait selon le sexe



Infr. contre l'intégrité physique

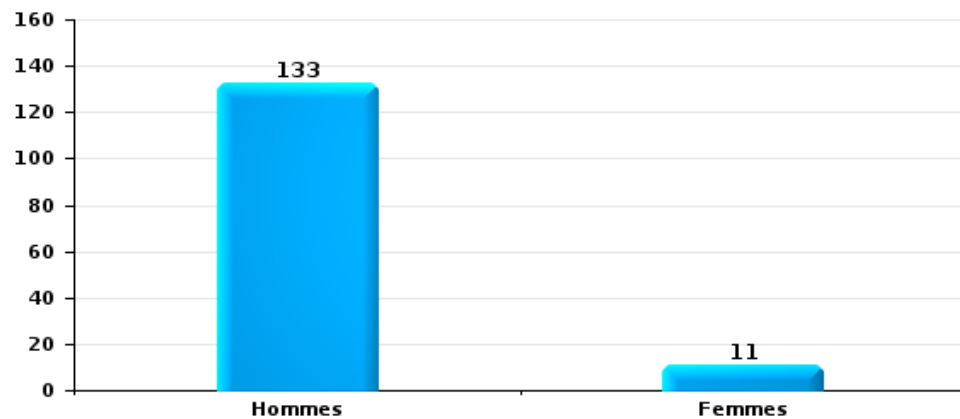
Nombre de suspects-fait selon le sexe





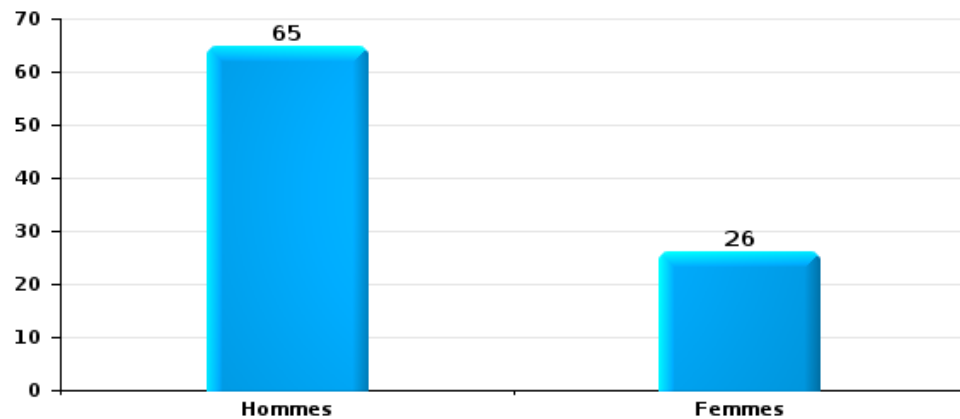
Drogues

Nombre de suspects-fait selon le sexe



Fraude

Nombre de suspects-fait selon le sexe





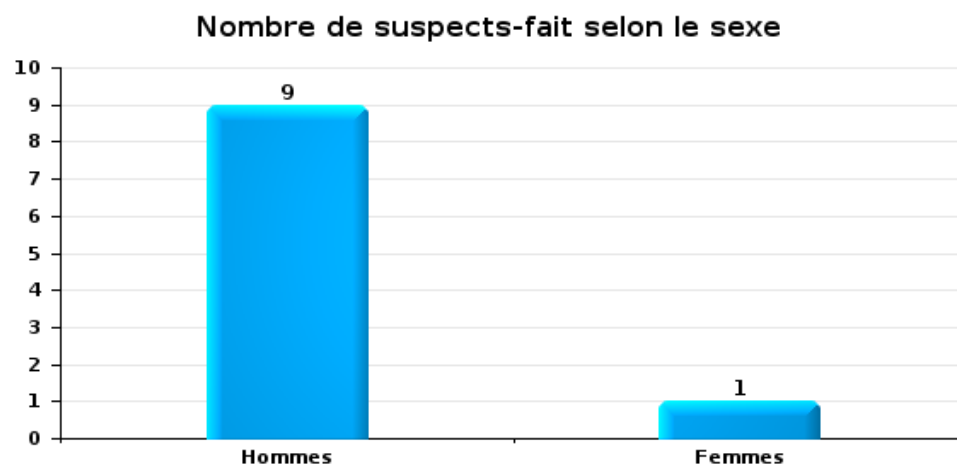
2.2. Nombre de suspects-fait selon le sexe des suspects identifiés (TOP 5 des figures criminelles)

Lorsqu'un même suspect a commis plusieurs faits durant la période considérée, il est aussi comptabilisé plusieurs fois (voir également la note méthodologique)

GAVERS

2023

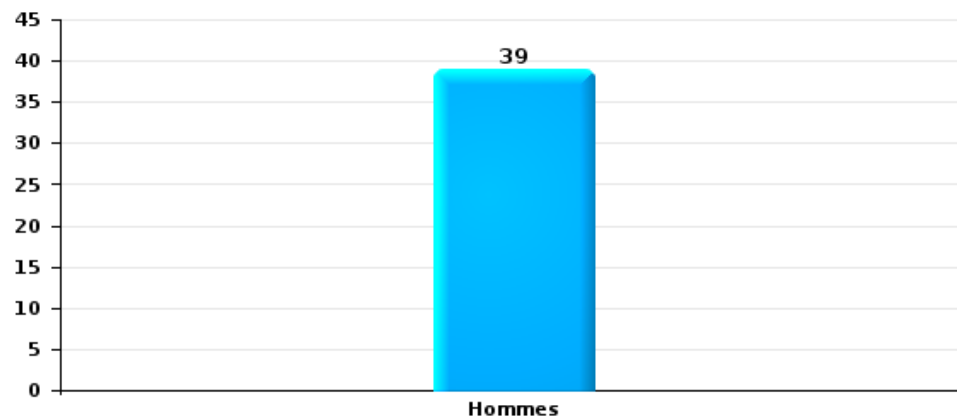
Cambriolage dans bâtiment (total)





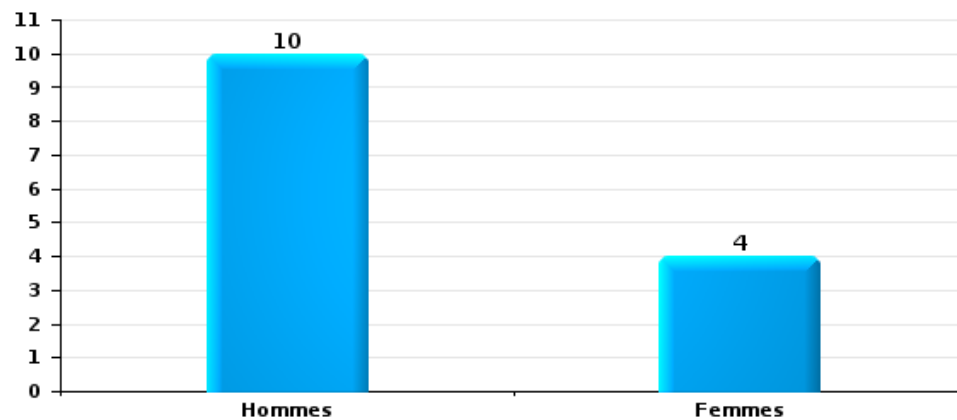
Vol dans ou sur un véhicule

Nombre de suspects-fait selon le sexe



Dégradation de voiture

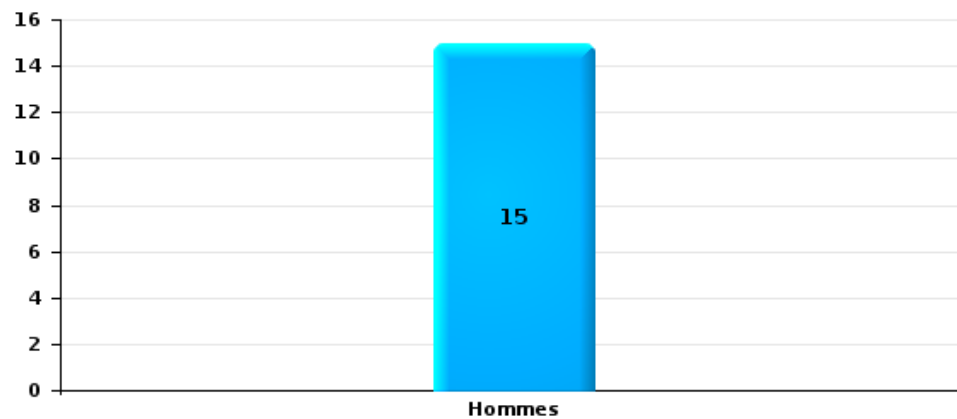
Nombre de suspects-fait selon le sexe





Vol de vélo

Nombre de suspects-fait selon le sexe





2.3. Nombre de suspects-fait selon l'âge des suspects identifiés (TOP 5 des catégories principales)

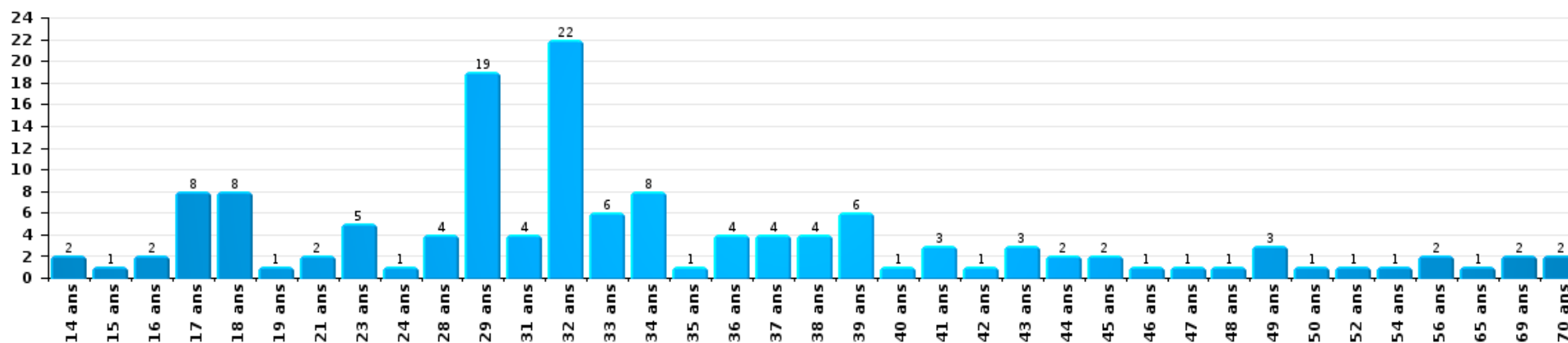
1) Lorsqu'un même suspect a commis plusieurs faits durant la période considérée, il est aussi comptabilisé plusieurs fois, qu'il ait le même âge ou non – 2) Les suspects au-dessous de 14 ans et à partir de 90 ans ne sont pas repris dans le tableau (voir également la note méthodologique)

GAVERS

2023

Vol et extorsion

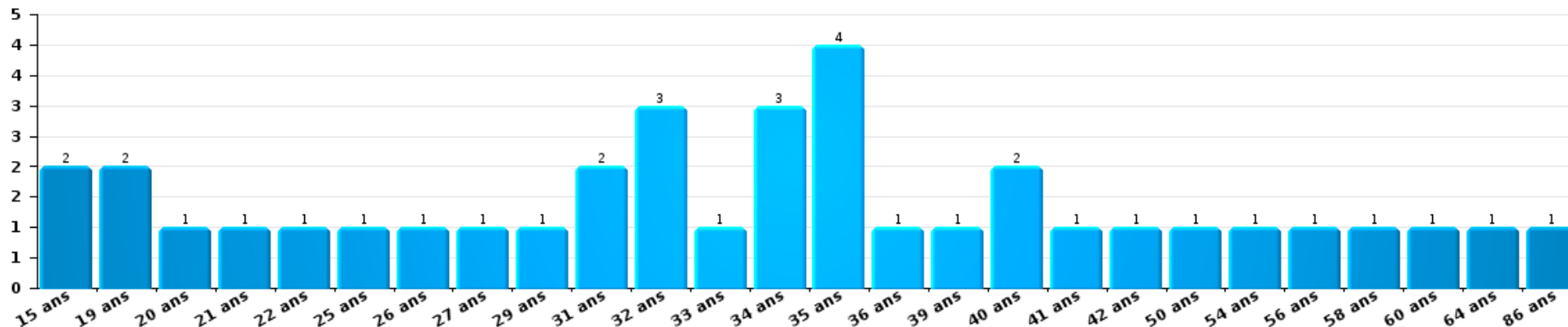
Nombre de suspects-fait par âge (chronologique)





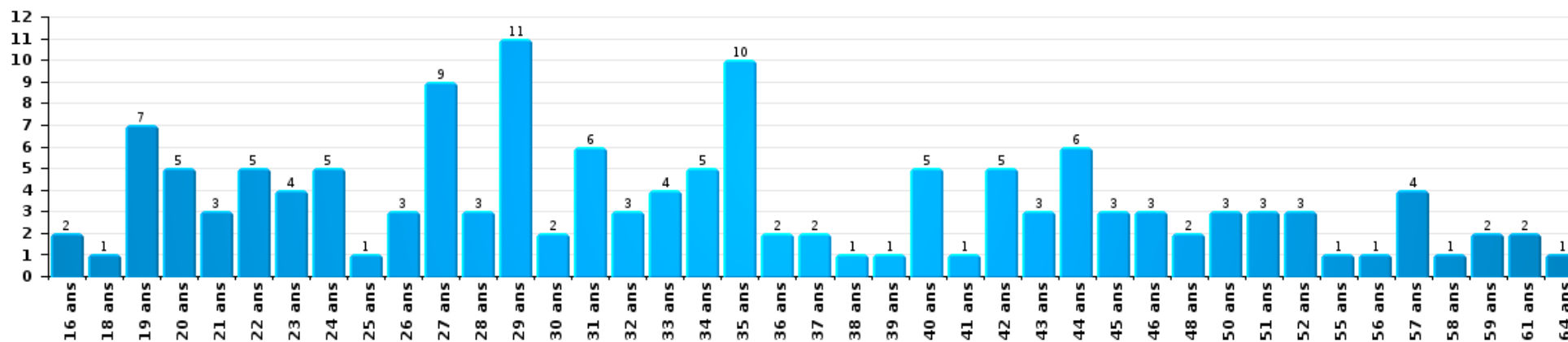
Dégradation de la propriété

Nombre de suspects-fait par âge (chronologique)



Infr. contre l'intégrité physique

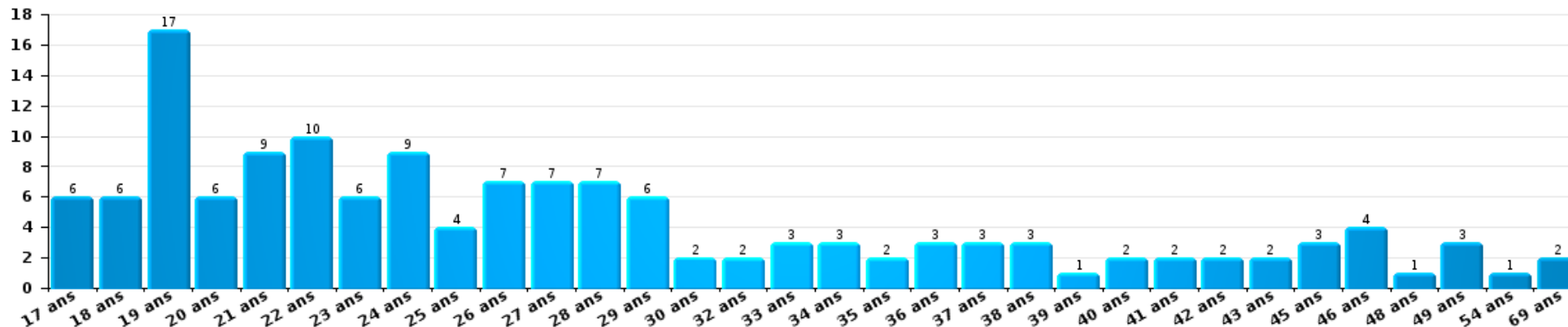
Nombre de suspects-fait par âge (chronologique)





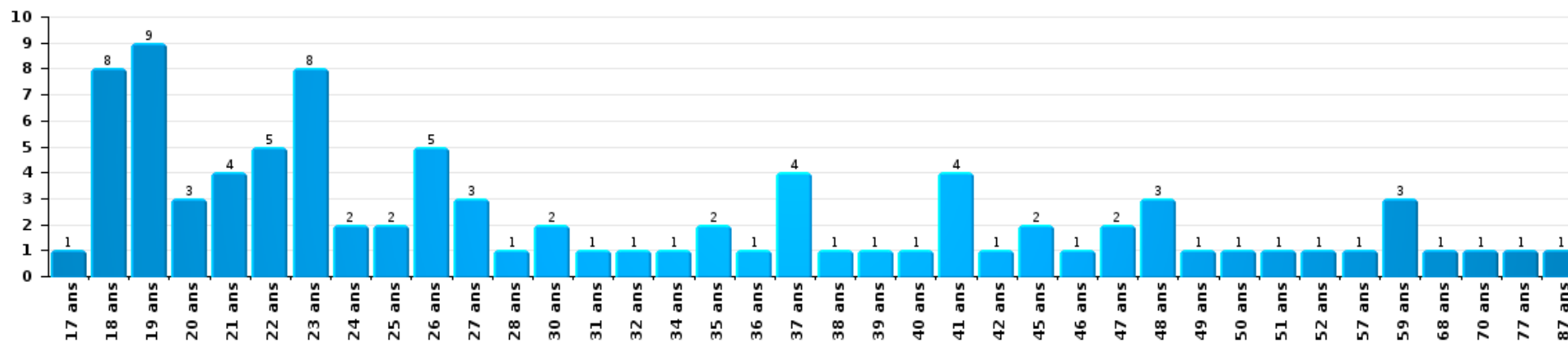
Drogues

Nombre de suspects-fait par âge (chronologique)



Fraude

Nombre de suspects-fait par âge (chronologique)





2.4. Nombre de suspects-fait selon l'âge des suspects identifiés (TOP 5 des figures criminelles)

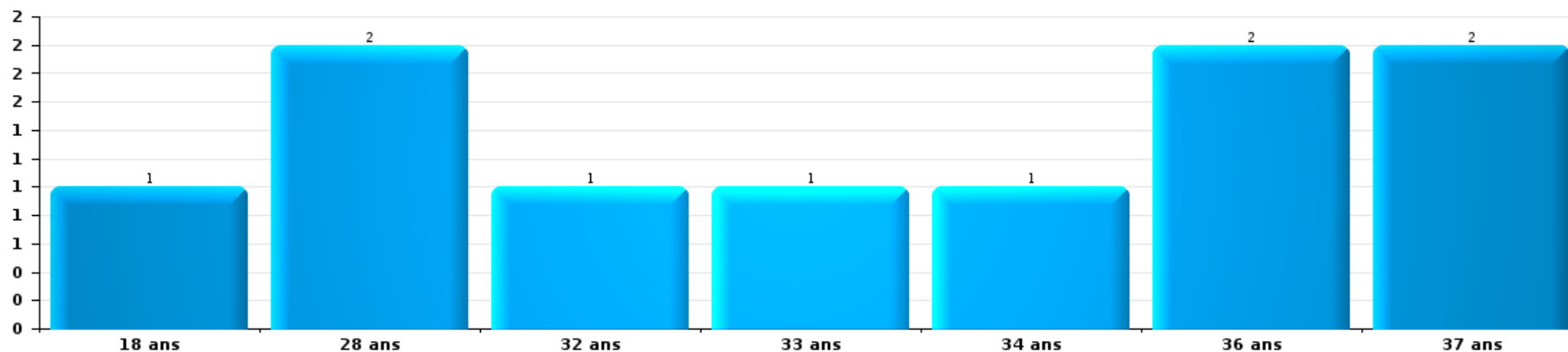
1) Lorsqu'un même suspect a commis plusieurs faits durant la période considérée, il est aussi comptabilisé plusieurs fois, qu'il ait le même âge ou non - 2) Les suspects au-dessous de 14 ans et à partir de 90 ans ne sont pas repris dans le tableau (voir également la note méthodologique)

GAVERS

2023

Cambrilage dans bâtiment (total)

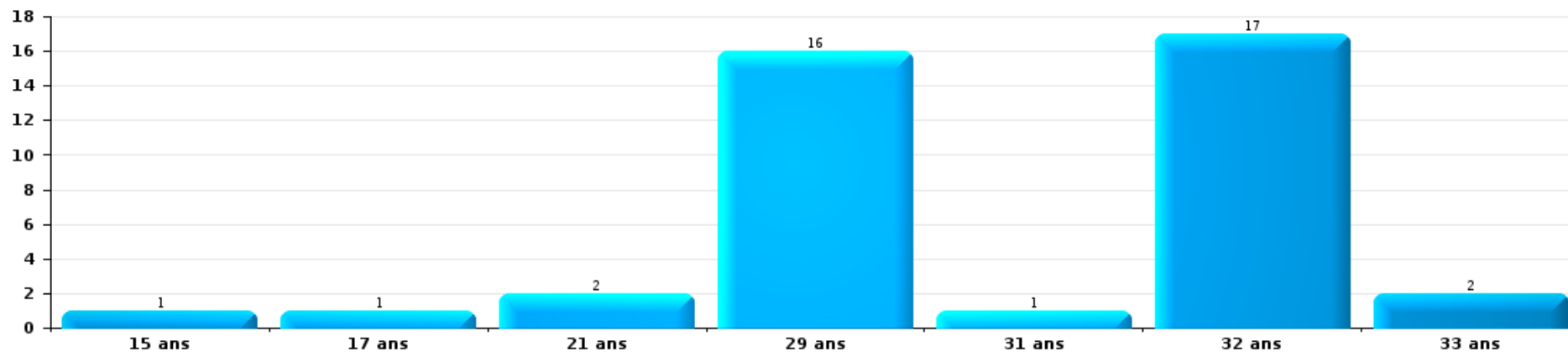
Nombre de suspects-fait par âge (chronologique)





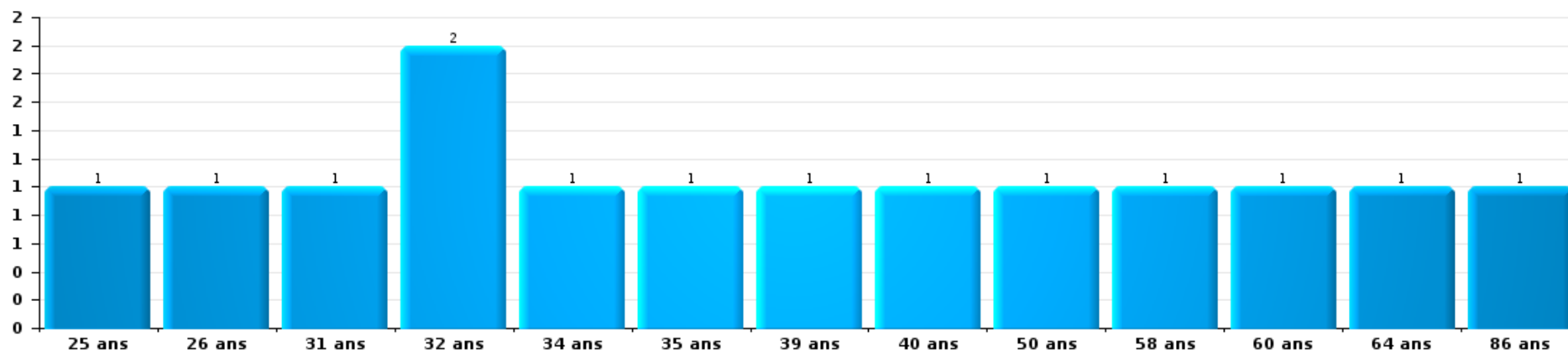
Vol dans ou sur un véhicule

Nombre de suspects-fait par âge (chronologique)



Dégradation de voiture

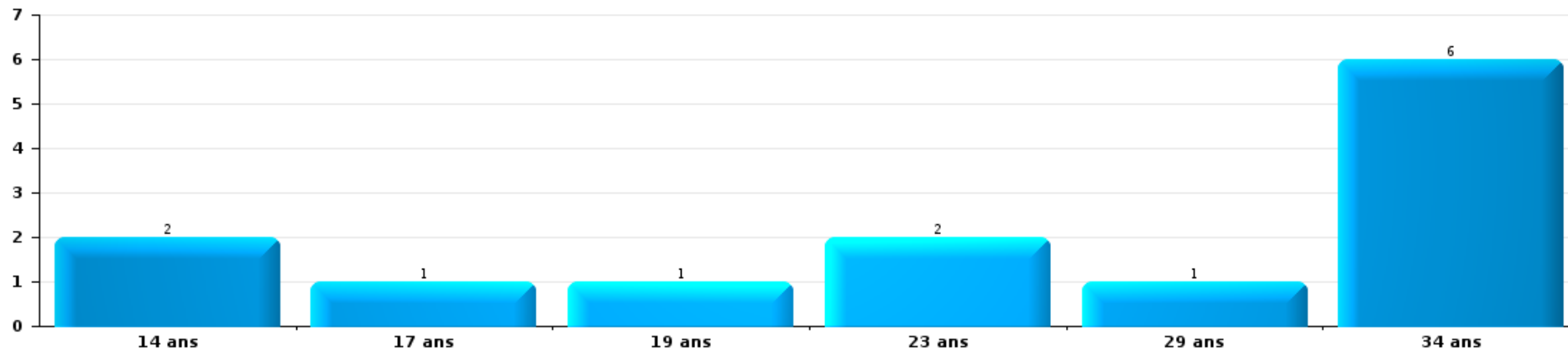
Nombre de suspects-fait par âge (chronologique)





Vol de vélo

Nombre de suspects-fait par âge (chronologique)



STATISTIQUES POLICIERES DE CRIMINALITE

LIEU DE PERPETRATION: ZONE DE POLICE

GAVERS

***ANNEXE I: DETAIL PAR CATEGORIE DE DELIT
CODE PENAL***



GAVERS

Infraction Code pénal

Infr. contre l'intégrité physique

			2000	2013	2014	2015	2016	2017	2018	2019	2020	2021	2022	2023
Assassinat	Autres	Tent.		1					1				1	
		Sous-total		1					1				1	
Meurtre	Autres	Acc.												1
		Tent.		3	2	2	1	3	1	4		1	3	5
			Sous-total	3	2	2	1	3	1	4		1	3	6
Torture et maltraitance	Torture Traitement inhumain Traitement dégradant	Acc.												1
		Acc.			2					1		1		
		Acc.			1									
				Sous-total	3					1		1		1
Coups et/ou blessures vol. en sphère familiale	Entre partenaires ou ex-partenaires	Acc.	25	76	51	54	57	52	69	53	53	54	40	36
	Lors d'un différend familial en général	Acc.	25											
	Par les parents envers un mineur	Acc.	2	2	5	2	9	5	2	4	4	4	2	6
	Par les parents envers personne vulnérable	Acc.		1										
	Envers les parents	Acc.	2	5	4	8	8	6	3	6	11	9	13	7
	Envers d'autres ascendants directs ou collatéraux	Acc.		4	4	3	5	2	1	3	4	1	1	1
			Sous-total	88	64	67	79	65	75	66	72	68	56	50
Coups et/ou blessures vol. hors sphère familiale	Bagarres (=coups réciproques)	Acc.	14	10	8	13	12	12	27	32	37	33	29	40
	Coups envers fonctionnaire de police	Acc.		1		2	2	1	2	1	1		1	1
	Envers un mineur par une pers. ayant autorité	Acc.	2		3	2	2	2	3	1	2		1	2
	Envers un mineur qualité de l'auteur inconnue	Acc.	1	2		4	3	5	2	3	3	5	4	3
	Envers un mineur par cohabitant sans rel. Autorité	Acc.										1		1
	Coups envers personnel transport public	Acc.												2
	Coups envers profession médicale	Acc.				1		1						
	Non spécifié	Acc.	67	71	66	44	49	53	46	57	38	51	47	49
			Tent.			1	1							
			Sous-total	84	84	77	66	70	73	81	94	81	90	82
Abstention coupable		Acc.		1				2	1		2		1	1
		Sous-total		1				2	1		2		1	1



Infr. contre l'intégrité physique

			2000	2013	2014	2015	2016	2017	2018	2019	2020	2021	2022	2023
Autres infr. volontaires. c/ l'intégrité phys.	Privation de soins à enfant ou personne vulnérable	Acc.				1								
	Abandon d'enfant dans le besoin	Acc.	1		1		1							
	Administration substances nuisibles	Acc.		2			1							
	Entrave méchante à la circulation	Acc.	4				2	1	1	1	1	1	1	1
	Voies de faits et violences légères	Acc.	5	2	1		3			2		1		
	Sous-total		10	4	2	1	7	1	1	3	1	2	1	1
Infr. involontaires contre l'intégrité physique	Homicides involontaires	Acc.					1							
	Coups et/ou blessures involontaires	Acc.	7	3		2				1			3	
	Abstention d'entretien enfant/personne vulnérable	Acc.			1									
	Causer un accident de chemin de fer	Acc.	1											
	Morsure de chien	Acc.		2		6	4	4	1	2	3		5	7
	Sous-total		8	5	1	8	5	4	1	3	3		8	7
	Total		156	186	149	144	162	148	161	171	159	162	152	164



Infr. contre la liberté individuelle

			2000	2013	2014	2015	2016	2017	2018	2019	2020	2021	2022	2023
Enlèvement de mineur ou personne vulnérable	Enlèvement parental	Acc.											1	
	Autre enlèvement	Acc.	2				1							
		Sous-total	2				1						1	
Détenition par un particulier		Acc.	2	1		1						1	2	2
		Tent.							1					
		Sous-total	2	1		1			1			1	2	2
		Total	4	1		1	1		1			1	3	2



Infr. contre les mœurs

			2000	2013	2014	2015	2016	2017	2018	2019	2020	2021	2022	2023
Viol n'ayant pas causé la mort	Victime < 10a	Acc.	1	1			2		2			1		
	Victime 10a - 14a	Acc.	3		2		1			1	1		1	
	Victime 14a - 16a	Acc.		2	1	1	1	3			1	3	1	
	Victime 16a - 18a	Acc.				1		1			1	1		
	Victime majeure	Acc. Tent.		6 1	2	1	2	2	2	2	6	3	6	
	Sous-total		4	10	5	3	6	7	4	8	6	11	2	
Viol avec conséquence inconnue		Acc.	1		1									
		Sous-total	1		1									
Viol n'ayant pas causé la mort (nvCPS)	Victime < 16a	Acc.												4
	Victime 16a - 18a	Acc.												2
	Victime majeure	Acc.										1	3	4
	Sous-total											1	3	10
Attentat à la pudeur avec violence / menace	Victime < 16a	Acc.		2				4	1			2		
	Victime 16a - 18a	Acc.							1			1		
	Victime majeure	Acc. Tent.	1		1	1	1	1	2	3	2			
	Sous-total		1	2	1	2	1	5	4	4	2	3		
Attentat à la pudeur sans violence / menace	Victime < 16a	Acc.	3	1	4	1	3	4	1	4	7	8	3	
	Victime 16a - 18a	Acc.		1	1		1		1					
	Victime âge inconnu	Tent. Acc.										1		
	Sous-total		3	2	5	1	6	6	2	5	11	10	4	
Attentat à la pudeur non spécifié		Acc.	1		1									
		Sous-total	1		1									
Atteinte intégrité sexuelle sans mort (nvCPS)	Victime < 16a	Acc.											3	4
	Victime 16a - 18a	Acc.												1
	Victime majeure	Acc.												6
	Sous-total												3	11
Pornographie infantine	Détention	Acc.		1			1	4		3	3	3		
	Distribution	Acc.			1		1	8	7	3	4	4		
	Non spécifié	Acc.		1			1						1	
	Sous-total		2	1		3	12	7	7	6	7	7	1	



Infr. contre les mœurs

			2000	2013	2014	2015	2016	2017	2018	2019	2020	2021	2022	2023
Pornographie	Acc.										1		1	
	Sous-total										1		1	
Incitation à la débauche	Victime mineure	Acc.		1	1	1	2	7	3	1	4	3	1	
	Tent.					1								
	Publicité par ICT pour débauche	Acc.				1		1	1	1	1			
	Sous-total			1	1	1	4	7	4	2	5	3	1	
Exploitation de la débauche d'autrui	Victime mineure	Acc.			1	1		1			1			1
	Victime majeure	Acc.			1							1		
	Age victime inconnu	Acc.	1	1										
	Sous-total		1	1	2	1		1			1	1	1	
Outrage public aux bonnes mœurs	Actions (exhibitionnisme, etc.)	Acc.	10	2	2	5	4	8	8	2	4	3	2	
	Ecrits, images, objets	Acc.	3	1	3	2	6	6	4	8	2	1		
	Obscénités en public	Acc.									1			
	Exhibitionnisme (nvCPS)	Acc.												5
	Non spécifié	Acc.		1									1	
Sous-total		13	4	5	7	10	14	12	10	7	4	3	5	
Voyeurisme	Observation/enregistrement de nudité ou intimité	Acc.						1	2	5	2	1	1	
	Diffusion enregistrement nudité ou intimité	Acc.								1	1	1	3	
	Sous-total							1	2	6	3	2	4	
Voyeurisme via moyen technique ou autre (nvCPS)	Victime < 16a	Acc.												2
	Victime 16a - 18a	Acc.												1
	Victime majeure	Acc.												1
	Sous-total													4
Diffusion de contenu à caractère sexuel (nvCPS)	Victime < 16a	Acc.												2
	Victime 16a - 18a	Acc.											1	
	Sous-total												1	2
Diffusion contenu sex. but méchant/lucrat. (nvCPS)	Victime < 16a	Acc.												1
	Victime 16a - 18a	Acc.											1	1
	Victime majeure	Acc.												2
	Tent.													1
Sous-total												2	8	
Grooming offline - sans ICT (nvCPS)	Victime 16a - 18a	Acc.												1
	Sous-total													1



Infr. contre les mœurs

			2000	2013	2014	2015	2016	2017	2018	2019	2020	2021	2022	2023
Exploitation sexuelle mineurs-prostitution (nvCPS)	Incitation à la débauche/prostit. (nvCPS)	Acc.												2
		Sous-total												2
Images d'abus sexuels de mineurs (nvCPS)	Production/diffusion images abus sexuels (nvCPS)	Acc.											1	1
	Détention/acquisition images abus sexuels (nvCPS)	Acc.											1	2
	Accès à images abus sexuels de mineurs (nvCPS)	Acc.												1
		Sous-total											2	4
		Total	24	22	22	15	30	53	35	41	43	42	28	47



Infr. contre autres valeurs morales et sentiments

			2000	2013	2014	2015	2016	2017	2018	2019	2020	2021	2022	2023
Harcèlement	Harcèlement par téléphone (OLD)	Acc.	21											
		Acc.	12	55	57	46	52	69	58	47	59	69	65	66
	Sous-total	33	55	57	46	52	69	58	47	59	69	65	66	
Violation de sépulture		Acc.	1	1		1		1	2					
		Sous-total	1	1		1		1	2					
Violation du secret professionnel		Acc.								1				
		Sous-total								1				
Atteinte à l'honneur	Calomnie et diffamation	Acc.	7	14	10	14	18	20	20	10	18	16	7	19
	Déclaration calomnieuse	Acc.	1	3	3				3	1	2		2	
	Imputation calomnieuse	Acc.	1	1	3	1	3	3	1	1	2	2		1
	Divulgateion méchante	Acc.	1	1						1				
	Injures (Délit)	Acc.	7	7	4	6	7	21	4	4	8	10	3	5
	Non spécifié	Acc.					1							
Sous-total		17	26	20	21	29	44	28	17	30	28	12	25	
Vie privée	Intrusion de nuit	Acc.	1	1										
	Violation de domicile par un particulier	Acc.	9	7	6	2	3	9	5	5	3	14	5	5
	Violation du secret des lettres	Acc.	2				1		1		2			
Sous-total		12	8	6	2	4	9	6	5	5	14	5	5	
Tapage nocturne		Acc.	28	8	44	24	9	6	5	4	2		10	15
		Sous-total	28	8	44	24	9	6	5	4	2		10	15
Abus faiblesses de personnes		Acc.										1		1
		Sous-total										1		1
Vie privée moeurs: publication identité victime		Acc.								2				1
		Sous-total								2				1
Cyberlokkking (leurre de mineur par ICT)		Acc.				1								
		Sous-total				1								
Total			91	98	127	94	95	129	99	76	96	112	92	113



Infr. relative au statut juridique de l'enfant

		2000	2013	2014	2015	2016	2017	2018	2019	2020	2021	2022	2023
Non-représentation d'enfants	Par les parents	Acc.				1							
		Sous-total				1							
		Total				1							



Vol et extorsion

			2000	2013	2014	2015	2016	2017	2018	2019	2020	2021	2022	2023
Vol avec circ. aggr.	Avec violence	Acc.	5	7	3	9	5	4	1	3	6	6	3	1
		Tent.		3		1	3	1	1		1	1	1	
	Sans violence	Acc.	146	131	173	150	156	130	120	104	77	50	99	134
		Tent.	69	74	74	85	80	96	58	65	44	35	36	54
Sous-total			220	215	250	245	244	231	180	172	128	92	139	189
Vol sans circ. aggr.	Avec violence	Acc.		3	3	5	3	6	5	4	5	3	4	2
		Tent.			2		2	1	2	1	1			
	Sans violence, Vol à la tire	Acc.	15	21	20	20	15	6	9	10	3		1	3
		Tent.		1	1	1	1							
	Sans violence, Vol d'usage	Acc.				3	1		1	1	2	1	1	1
		Tent.												
	Sans violence, Vol domestique	Acc.	13	8	9	4	3	12	14	4	6	8	8	7
		Tent.											1	
	Sans violence	Inc.	1											
		Acc.	577	388	388	301	380	343	318	314	197	168	212	234
Sous-total			612	436	438	343	417	378	364	348	224	189	232	257
Vol non spécifié		Acc.	36			2	6	1	1					1
		Tent.	6											
	Sous-total			42			2	6	1	1				1
Extorsion		Acc.		3	2	4	4	3	2	5	6	11	7	4
		Tent.		2	4	5	7	3	4	1	1	3	3	4
	Sous-total				5	6	9	11	6	6	6	7	14	10
Total			874	656	694	599	678	616	551	526	359	295	381	455



Fraude

			2000	2013	2014	2015	2016	2017	2018	2019	2020	2021	2022	2023
Blanchiment d'argent	Acc.			4	3	1	1	1	1	6	10	32	13	13
	Tent.											1		2
	Sous-total			4	3	1	1	1	1	6	10	33	13	15
Recel	Recel simple	Acc.		1	2	3	2	1	8	2	6	1	1	
		Sous-total		1	2	3	2	1	8	2	6	1	1	
Grivèlerie	Carburant / lubrifiant	Acc.	10	3			1		2				1	
	Boissons et aliments	Acc.	1	1			2			1				
	Voiture de location	Acc.	3	4	2	1				1			1	1
	Logements	Acc.									1			
		Sous-total	14	8	2	1	3		2	2	2	1		2
Détournement et destruction frauduleuse	Cel frauduleux	Inc.	1											
		Acc.	5	1	5	5	8		1	3	4	4	4	1
	D'argent, de papiers, etc.	Acc.				1		1		1				
	D'objets saisis	Acc.				1							1	
		Tent.											1	
	D'héritage	Acc.									1			
	Non spécifié	Acc.	4	7	8	11	9	3	3	4	4	4	10	4
	Sous-total	10	8	13	18	17	4	4	8	9	8	8	16	5
Escroquerie	Fraude par internet	Acc.		26	33	45	40	74	55	90	163	197	178	163
		Tent.		2	2	7	10	19	24	8	20	15	14	15
	Escroquerie sans internet	Acc.		11	17	21	14	16	9	22	22	24	18	25
		Tent.		4	3	4	3	4	2	1	6	7	3	5
	Non spécifié	Acc.	18											
		Tent.	8											
	Sous-total	26	43	55	77	67	113	90	121	211	243	213	208	
Tromperie	Marchandises vendues / travail fourni	Acc.							1					
		Tent.			1									
		Sous-total			1				1					
Abus de confiance et infr. apparentées	Abus de confiance	Acc.	19	11	11	18	24	11	15	21	22	13	15	21
		Tent.	2											
	Abus des faiblesses	Acc.	10	1	3		3	4			2	1	3	3
		Sous-total	31	12	14	18	27	15	15	21	24	14	18	24



Fraude

			2000	2013	2014	2015	2016	2017	2018	2019	2020	2021	2022	2023
Abus de biens sociaux	Par des sociétés	Acc.				1								
	Non spécifié	Acc.									1			
		Sous-total				1					1			
Infr. liées à l'insolvabilité	Par le débiteur	Acc.				1				1			1	
	Non spécifié	Acc.	1	2				5	2		1			1
		Sous-total	1	2	1		5	2	1	1	1		1	1
Insolvabilité frauduleuse		Acc.							1				1	1
		Sous-total							1				1	1
Chèques sans provision		Acc.	18	1		3								
		Tent.	1											
		Sous-total	19	1		3								
		Total	101	79	90	123	117	139	124	161	263	300	264	255



Dégradation de la propriété

			2000	2013	2014	2015	2016	2017	2018	2019	2020	2021	2022	2023
Incendie volontaire	Dans lieu habité (de jour)	Acc.	1	1	2			1				4		
	Dans lieu habité (de nuit)	Acc.		1	1	1			1			1	3	2
	Dans un autre lieu (de jour)	Acc.	1	2	1	2	1	2	1	1	2	2	5	3
		Tent.					1							
	Dans un autre lieu (de nuit)	Acc.		1		1	3	4	1				2	1
		Tent.						2						
	Dans un autre lieu (moment indéterminé)	Acc.	1			3							3	
	Non spécifié	Acc.	1											
		Sous-total	4	5	7	4	5	9	3	1	2	10	10	6
Incendie involontaire		Acc.	27	19	20	7	7	15	7	8	7	8	6	7
		Sous-total	27	19	20	7	7	15	7	8	7	8	6	7
Destruction, dénaturation, dégradation	Avec circ. aggr.	Acc.	15				1	3		3	2	1		
	Non spécifié	Acc.	8	1	1									
		Tent.	1											
		Sous-total	24	1	1		1	3		3	2	1		
Vandalisme	Sur véhicules	Acc.	65	87	87	69	73	63	84	81	54	63	75	68
		Tent.					1							
	Sur autres biens mobiliers	Acc.	100	9	17	10	8	11	8	12	9	14	11	6
	Graffitis	Acc.	4	7	13	3	4	6	2	2	3	1	6	3
	Autres détériorations sur biens immobiliers	Acc.	26	60	61	57	69	75	74	74	77	93	87	70
	Dégradation de clôture	Acc.	5	3		2	1		1					1
		Sous-total	200	166	178	141	155	156	169	169	143	171	179	148
		Total	255	191	206	152	168	183	179	181	154	190	195	161



Infr. contre la Sécurité de l'Etat

			2000	2013	2014	2015	2016	2017	2018	2019	2020	2021	2022	2023
Sûreté extérieure de l'Etat	Tent.							1						
	Sous-total							1						
	Total							1						



Infr. contre la sécurité publique

			2000	2013	2014	2015	2016	2017	2018	2019	2020	2021	2022	2023
Organisation criminelle	Acc.			2	4	2					3			2
	Sous-total			2	4	2					3			2
Association de malfaiteurs	Acc.			1	1	2	3	3	3	2	5	1	8	4
	Sous-total			1	1	2	3	3	3	2	5	1	8	4
Evasion de prisonniers	Non-respect surveillance électronique	Acc.				1	3	3	2	1	4	2	3	
	Sous-total					1	3	3	2	1	4	2	3	
Menaces	Menace d'attentat	Acc.		2	1		1		1	3	4	3	1	
	Verbales	Acc.	39	42	31	32	40	51	38	13	36	33	24	37
	Ecrites	Acc.	4	8	11	8	18	27	11	20	18	17	18	16
	Par gestes, emblèmes	Acc.	18	4	5	6	10	11	12	4	10	13	6	13
	Alerte à la bombe	Acc.		1	2	1	1	3	4	1	1	7	9	8
	Non spécifié	Acc.	1				2							
	Sous-total		62	57	50	47	72	92	66	41	69	73	58	74
	Total		62	60	55	52	78	98	71	44	81	76	69	80



Infr. contre l'autorité publique

			2000	2013	2014	2015	2016	2017	2018	2019	2020	2021	2022	2023
Violence c/ personnes investies autorité publique	Acc.		1		1	2			1	1				
	Sous-total		1		1	2			1	1				
Rébellion	Rébellion armée	Acc.	1	3			1	4	3		2	5	3	3
	Rébellion non armée	Acc.	6	11	10	17	10	7	9	6	14	6	14	10
	Non spécifié	Tent.	1											
	Sous-total		8	14	10	17	11	11	12	6	16	11	17	13
Outrages	Acc.		5	2		2	1	2	3	3	4	2	1	11
	Sous-total		5	2		2	1	2	3	3	4	2	1	11
Autres infractions	Bris de scellés	Acc.							1				1	
	Imprimés sans éditeur responsable	Acc.	1											
	Sous-total		1						1			1		
Total			15	16	11	21	12	13	17	10	20	14	18	24



Infr. contre la foi publique

			2000	2013	2014	2015	2016	2017	2018	2019	2020	2021	2022	2023
Faux en écritures	Faux en écritures	Acc.	9	9	9	5	9	10	10	7	11	10	6	9
	Usage de faux en écrit. et écrit. falsifiées	Acc.	4	2	4	1	1	2		3	4	2	1	
		Sous-total	13	11	13	6	10	12	10	10	15	12	7	9
Usurpation	Immixtion dans fonctions publiques	Acc.	1											
	De fonctions	Acc.	2		1		1		1	1	3	1		2
	De titres	Acc.									1			
	De nom	Acc.	2	6	7	5	6	10	4	8	9	11	8	20
	Non spécifié	Acc.	1											
		Tent.	1											
		Sous-total	7	6	8	5	7	10	5	9	13	12	8	22
Contrefaçon / falsification	Contrefaçon	Acc.			2	1			1					1
	Falsification	Acc.	1			1					2			
	Non spécifié	Acc.	1											
		Sous-total	2	2	2	2			1		2		1	
Fausses monnaies	Emission	Acc.	3		2	1	6	1	4	2	1	4		
		Tent.							2			1		
	Non spécifié	Acc.	1											
	Autres	Acc.	3			1								
		Sous-total	7	2	2	2	6	1	6	2	1	5		
Faux en justice	Fausses déclarations	Acc.	2		4	3	3	1				4		1
		Tent.	1						1					
		Sous-total	3	4	3	3	1	1				4		1
		Total	32	17	29	18	26	24	23	21	31	33	16	32



GAVERS

Infraction Code pénal

Infr. contre la famille

		2000	2013	2014	2015	2016	2017	2018	2019	2020	2021	2022	2023
Abandon de famille	Acc.	4											
	Sous-total	4											
Refus du droit aux relations personnelles	Acc.	96	19	31	26	19	18	26	20	26	43	32	49
	Sous-total	96	19	31	26	19	18	26	20	26	43	32	49
Non-acquittement pension alimentaire	Acc.	14	4	3	6	4	8	12	6	4	7	2	1
	Sous-total	14	4	3	6	4	8	12	6	4	7	2	1
Non spécifié	Acc.									1			
	Sous-total									1			
Total		114	23	34	32	23	26	38	26	31	50	34	50

Criminalité informatique

		2000	2013	2014	2015	2016	2017	2018	2019	2020	2021	2022	2023
Hacking	Acc.		4	5	4	6	5	10	5	11	7	6	5
	Tent.												1
	Sous-total		4	5	4	6	5	10	5	11	7	6	6
Faux en informatique	Acc.		1	2	1	1		6	3	1	5	3	6
	Tent.							2					
	Sous-total		1	2	1	1		8	3	1	5	3	6
Fraude informatique	Acc.		11	8	8	16	8	18	43	68	52	38	65
	Tent.			1		2	1	4	2	8	1	3	2
	Sous-total		11	9	8	18	9	22	45	76	53	41	67
Sabotage	Acc.					5			2	3	1		1
	Sous-total					5			2	3	1		1
Total			16	16	13	30	14	40	55	91	66	50	80



Exercice illégal de l'autorité publique

		2000	2013	2014	2015	2016	2017	2018	2019	2020	2021	2022	2023
Usurpation de pouvoir	Acc.											1	
	Sous-total											1	
	Total											1	

Marchand de sommeil

		2000	2013	2014	2015	2016	2017	2018	2019	2020	2021	2022	2023
Sans circ. aggr.	Acc.			1				2					
	Sous-total			1				2					
Avec circ. aggr.	Acc.						1						1
	Sous-total						1						1
	Total			1			1	2					1

Traite des êtres humains

		2000	2013	2014	2015	2016	2017	2018	2019	2020	2021	2022	2023
Exploitation sexuelle	Acc.		1			2	1	1			1		
	Sous-total		1			2	1	1			1		
Exploitation économique	Acc.		3	2				3	1				
	Sous-total		3	2				3	1				
	Total		4	2		2	1	4	1		1		

Provocation crime ou délits

		2000	2013	2014	2015	2016	2017	2018	2019	2020	2021	2022	2023
Provocation crime	Acc.										1		
	Sous-total										1		
	Total										1		



Autres infractions Code pénal

		2000	2013	2014	2015	2016	2017	2018	2019	2020	2021	2022	2023
	Acc.						2						
	Sous-total						2						
	Total						2						

Contravention Code pénal

		2000	2013	2014	2015	2016	2017	2018	2019	2020	2021	2022	2023
Injures (Contravention)	Acc.	3											
	Sous-total	3											
Destruction d'animaux (Contravention)	Acc.	1											
	Sous-total	1											
Autres contraventions CP	Acc.	9											
	Sous-total	9											
	Total	13											

STATISTIQUES POLICIERES DE CRIMINALITE

LIEU DE PERPETRATION: ZONE DE POLICE

GAVERS

***ANNEXE II: DETAIL PAR CATEGORIE DE DELIT
LOIS SPECIALES***



GAVERS

Infraction Lois spéciales

Drogues			2000	2013	2014	2015	2016	2017	2018	2019	2020	2021	2022	2023
Détention		Acc.	21	41	59	45	67	65	71	66	90	89	64	101
		Tent.							1					
		Sous-total	21	41	59	45	67	65	72	66	90	89	64	101
Usage	Usage en groupe	Acc.	2											
	Usage individuel	Acc.	10											
	Faciliter l'usage	Acc.		1	1	4		1	4	7	5	1		
	Incitation à l'usage	Acc.			1						1	1		
	Désordre, scandale ou danger dans un espace public	Acc.							2	1		2		2
		Sous-total	12	1	2	4		1	6	8	6	4		2
Importation et exportation		Acc.	3	4	3	3	1	3	5	5	7	3	1	4
		Sous-total	3	4	3	3	1	3	5	5	7	3	1	4
Fabrication		Acc.		2	7	5	2	3	2	5	3	2	1	2
		Sous-total		2	7	5	2	3	2	5	3	2	1	2
Commerce		Acc.	19	13	20	21	14	13	23	21	26	23	24	33
		Sous-total	19	13	20	21	14	13	23	21	26	23	24	33
Autres		Acc.	1	1	1	1	2	3	2	4	4	2		2
		Sous-total	1	1	1	1	2	3	2	4	4	2		2
		Total	56	62	92	79	86	88	110	109	136	123	90	144



Législation sur les étrangers			2000	2013	2014	2015	2016	2017	2018	2019	2020	2021	2022	2023
Transmigration illégale	Mariages simulés/blancs sans récompense/contrainte	Acc.		10	14	18	9	4	6	12	4	9	13	12
		Tent.			2									
	Cohab. légale de complais. sans récompense/contr.	Acc.								1	1	1		
	Accès au territoire	Acc.	11	10	8	6	30	12	23	12	12	6	8	11
	Séjour	Acc.	2	48	41	15	25	32	27	27	12	14	18	16
	Éloignement	Acc.												1
	Pas de port de documents d'identité ou de voyage	Acc.		1	2	1		1						3
Inscription au registre des étrangers	Acc.	1	5	3	5	1	10	9	9	24	28	12	12	18
	Sous-total		14	74	70	45	65	59	65	76	57	42	54	60
Trafic d'êtres humains		Acc.			5		1					2		
	Sous-total			5		1						2		
Aide au séjour illégal		Acc.					2			1				
	Sous-total						2			1				
Non spécifié		Acc.	1											
	Sous-total		1											
Autres		Acc.	5	4	1			1						
	Sous-total		5	4	1			1						
	Total		20	78	76	45	68	60	65	77	57	44	54	60



Environnement			2000	2013	2014	2015	2016	2017	2018	2019	2020	2021	2022	2023
Déchets	Déchets par professionnel	Acc.		2	3	1	2	1		4	2	1	3	3
	Déchets par particulier	Acc.		32	25	25	21	20	36	47	91	98	60	68
	Déchets par personne indéterminée	Acc.	12											
	Déchets: permis/autorisation	Acc.						1	1				1	1
	Non spécifié	Acc.	1											
	Sous-total		13	34	28	26	23	22	37	51	93	99	64	72
Autres que déchets	Urbanisme	Acc.	11	5	15	10	6	6	5	2	8	4		4
	Permis d'environnement	Acc.		2	3	1	3	4	11	1	1	1		1
	Bruit	Acc.	8		3	2		1			1			1
	Pollution de l'eau	Acc.	6	1	1	2			1	2		1	1	
	Pollution de l'air	Acc.	6	1		1	1	1				2	5	1
	Pollution du sol	Acc.		1							1	1		1
	Non spécifié	Acc.								1				
	Autres nuisances en matière d'environnement	Acc.	9		3	3	1	1	1					2
	Sous-total		40	10	25	19	11	13	18	7	11	8	9	8
Biodiversité / Faune et flore	Commerce et détention: législation CITES	Acc.					1			1				
	Bien-être animal	Acc.	8	2	1	6	9	5	16	7	11	11	16	16
	Protection de la nature	Acc.	8		1	1			1			1		
	Permis / autorisation animaux	Acc.										1		
	Destruction d'animaux	Acc.		3	2	2	1				1		1	2
	Sous-total		16	5	4	9	11	5	17	8	12	13	17	18
Non spécifié	Acc.	1												
	Sous-total		1											
	Total		70	49	57	54	45	40	72	66	116	120	90	98



Armes et explosifs			2000	2013	2014	2015	2016	2017	2018	2019	2020	2021	2022	2023
Détention illégale	Arme à feu	Acc.		6	2	4	1	3	2	6	6	10	2	2
	Arme blanche ou non à feu	Acc.		6	10	9	11	10	6	7	12	6	3	4
	Munition	Acc.		1	1	1	1	1	1	1	2	5	1	
	Pièces/accessoires	Acc.			1				1					
	Non spécifié	Acc.	10											
	Sous-total		10	13	14	14	13	14	10	14	20	21	6	6
Port / transport illégal	Arme à feu	Acc.				2		1		1	2			2
	Arme blanche ou non à feu	Acc.		5	3	7	2	7	13	13	10	10	4	10
	Munition	Acc.									1			
	Non spécifié	Acc.	3						1					
	Sous-total		3	5	3	9	2	8	14	14	13	10	6	10
Commerce illégal	Arme blanche ou non à feu	Acc.				1				1				
	Sous-total					1				1				
Fabrication / réparation illégale	Arme à feu	Acc.			1									
	Sous-total				1									
Autre	Mesures de sécurité	Acc.										2		
	Stockage	Acc.								1	1	2	1	1
	Non spécifié	Acc.	8											
	Sous-total		8							1	1	4	1	1
	Total		21	18	18	24	15	22	24	30	34	35	13	17



Protection de la personne			2000	2013	2014	2015	2016	2017	2018	2019	2020	2021	2022	2023
Discrimination	Racisme et xénophobie	Acc.	2	1		1		1	4	1	2	4	2	2
	Fondée sur son orientation sexuelle (homophobie)	Acc.										2	2	
	Fondée sur conviction religieuse ou philosophique	Acc.									1			
	Autre discrimination	Acc.							1			1	2	
		Sous-total	2	1		1		1	5	1	3	7	6	2
Droits d'auteur		Acc.									1			
		Sous-total									1			
Protection de la vie privée		Acc.	6	1	1		1	1	1	1				
		Sous-total	6	1	1		1	1	1	1				
Caméras de surveillance		Acc.		1	1									
		Sous-total		1	1									
Droit à l'image		Acc.		1						1	2			
		Sous-total		1						1	2			
Protection des données personnelles		Acc.												1
		Sous-total												1
Autres		Acc.	1	4										1
		Sous-total	1	4										1
		Total	9	8	2	1	1	2	6	3	6	7	6	4



GIVERS

Infraction Lois spéciales

Hormones et dopage

		2000	2013	2014	2015	2016	2017	2018	2019	2020	2021	2022	2023
Détention	Acc.		2	2		2	1		1				2
	Sous-total		2	2		2	1		1				2
Usage	Acc.		1						1				
	Sous-total		1						1				
Fabrication et distribution	Acc.		1									1	
	Sous-total		1									1	
Non spécifié	Acc.									1		1	
	Sous-total									1		1	
	Total		4	2		2	1		2	1		2	2

Loi du football

		2000	2013	2014	2015	2016	2017	2018	2019	2020	2021	2022	2023
Jet d'objets	Acc.											1	
	Sous-total											1	
Pénétrer irrégulièrement le stade ou son périmètre	Acc.									1			
	Sous-total									1			
Pénétration zones du stade inaccessibles au public	Acc.									1			
	Sous-total									1			
Non-respect des injonctions données	Acc.									1			
	Sous-total									1			
Inciter à la haine ou à l'empotement	Acc.											1	
	Sous-total											1	
Objets pyrotechniques dans le stade ou périmètre	Acc.											5	1
	Sous-total											5	1
Vente irrégulière de tickets	Acc.	1				1	2						
	Sous-total	1				1	2						
	Total	1				1	2			3		7	1

**Sécurité privée**

		2000	2013	2014	2015	2016	2017	2018	2019	2020	2021	2022	2023
Entreprises de gardiennage / de sécurité	Acc.	2											
	Sous-total	2											
Mercenaires	Acc.				1								
	Sous-total				1								
Total		2			1								

Protection de la jeunesse

		2000	2013	2014	2015	2016	2017	2018	2019	2020	2021	2022	2023
Législation sur l'obligation scolaire	Acc.			1		1				1			
	Sous-total			1		1				1			
Législation sur la protection de la jeunesse	Acc.	3	16	25	22	30	32	40	45	55	75	94	77
	Tent.		1										
	Sous-total	3	17	25	22	30	32	40	45	55	75	94	77
Total		3	17	26	22	31	32	40	45	56	75	94	77

Code pénal social

		2000	2013	2014	2015	2016	2017	2018	2019	2020	2021	2022	2023
Harcèlement au travail	Acc.			2	1				1		2		
	Sous-total			2	1				1		2		
Travail illégal	Acc.	1		1		1		1		1			2
	Sous-total	1		1		1		1		1			2
Fraude sociale aux cotisations (travail au noir)	Acc.		3	3	1	8	8	2	3	1	2	6	3
	Sous-total		3	3	1	8	8	2	3	1	2	6	3
Documents sociaux	Acc.							1					
	Sous-total							1					
Infr. contre foi publique en droit pénal social	Acc.			3	4	2	3	3	1		3		
	Tent.								1				
	Sous-total			3	4	2	3	3	2		3		
Esroquerie en droit pénal social	Acc.			2	2	1	4	1	4	1	4	1	1
	Sous-total			2	2	1	4	1	4	1	4	1	1
Autres	Acc.		1	1	1	1	1	1	1		1	2	3
	Sous-total		1	1	1	1	1	1	1		1	2	3
Total		1	4	12	9	13	16	9	11	3	12	9	9



Ivresse et alcool

		2000	2013	2014	2015	2016	2017	2018	2019	2020	2021	2022	2023
Ivresse publique	Acc.	31	48	52	50	52	43	36	43	30	18	40	39
	Sous-total	31	48	52	50	52	43	36	43	30	18	40	39
Heure de fermeture d'établiss. hôteliers	Acc.	16					1						
	Sous-total	16					1						
Servir de l'alcool à une personne ivre	Acc.			1		1							
	Sous-total			1		1							
	Total	47	48	53	50	53	44	36	43	30	18	40	39

Registre de population

		2000	2013	2014	2015	2016	2017	2018	2019	2020	2021	2022	2023
	Acc.	11	61	72	75	69	54	73	88	100	106	124	164
	Sous-total	11	61	72	75	69	54	73	88	100	106	124	164
	Total	11	61	72	75	69	54	73	88	100	106	124	164

Carte d'identité

		2000	2013	2014	2015	2016	2017	2018	2019	2020	2021	2022	2023
Pas en possession	Acc.	1	1			1		1	1				1
	Sous-total	1	1			1		1	1				1
Refus de présentation	Acc.	1			1								2
	Sous-total	1			1								2
Non spécifié	Acc.			1							1		
	Sous-total			1							1		
	Total	2	1	1	1	1		1	1		1		3



Santé publique

		2000	2013	2014	2015	2016	2017	2018	2019	2020	2021	2022	2023
Interdiction de fumer	Acc.		1	2	1			1					
	Sous-total		1	2	1			1					
Législation médicaments	Acc.										1		
	Sous-total										1		
Denrées alimentaires	Acc.												1
	Sous-total												1
Refus ou négligence respect mesures	Acc.									388	141		
	Sous-total									388	141		
Non spécifié	Acc.						1			2			
	Sous-total						1			2			
Autres	Acc.									55			1
	Sous-total									55			1
	Total		1	2	1		1	1		445	142		2



Travail

		2000	2013	2014	2015	2016	2017	2018	2019	2020	2021	2022	2023
Règlement général protection du travail	Acc.	1											
	Sous-total	1											
Commerce ambulant	Acc.	1	1	1	1			1					
	Sous-total	1	1	1	1			1					
Infractions mesure interdiction professionnelle	Acc.					1							1
	Sous-total					1							1
Fraude sociale aux cotisations (travail au noir)	Acc.	1	2	1		2	3		4				
	Sous-total	1	2	1		2	3		4				
Accès à l'exercice d'une profession	Acc.										1		
	Sous-total										1		
Travailleurs étrangers	Acc.								1				
	Sous-total								1				
Repos hebdomadaire obligatoire	Acc.		1		1				1				
	Sous-total		1		1				1				
Non spécifié	Acc.					2			1				
	Sous-total					2			1				
Autres	Acc.	1	1			2	2						
	Sous-total	1	1			2	2						
	Total	4	5	2	2	7	5	1	7		1		1

Protection des revenus publics

		2000	2013	2014	2015	2016	2017	2018	2019	2020	2021	2022	2023
Douane et accises	Acc.									1			
	Sous-total									1			
Taxe de circulation / TMC	Acc.		20	59	30	25	36	27	1	1			
	Sous-total		20	59	30	25	36	27	1	1			
Fraude sociale aux allocations	Acc.										1		
	Sous-total										1		
Fraude fiscale - impôts sur le revenu	Acc.			1	1		4						
	Sous-total			1	1		4						
Non spécifié	Acc.	2	1							1			1
	Sous-total	2	1							1			1
	Total	2	21	60	31	25	40	27	1	3	1		1



Législation économique

		2000	2013	2014	2015	2016	2017	2018	2019	2020	2021	2022	2023
Sociétés	Acc.	1			1	3	1				1	7	3
	Sous-total	1			1	3	1				1	7	3
Contrefaçon de droits de propriété intellectuelle	Acc.				1				1				
	Sous-total				1				1				
Autres	Acc.		1	4	7	5	12	3	3	9	5	2	4
	Sous-total		1	4	7	5	12	3	3	9	5	2	4
	Total	1	1	4	9	8	13	3	4	9	6	9	7

Pratiques commerciales

		2000	2013	2014	2015	2016	2017	2018	2019	2020	2021	2022	2023
Pratiques du marché et protection du consommateur	Acc.	3											
	Sous-total	3											
Registre de commerce	Acc.			1									
	Sous-total			1									
Oeuvres d' art	Acc.					1							
	Sous-total					1							
Autres	Acc.		1	1				1					2
	Sous-total		1	1				1					2
	Total	3	1	2		1		1					2



Autres lois spéciales

		2000	2013	2014	2015	2016	2017	2018	2019	2020	2021	2022	2023
Transport	Acc.	1	2	1	3		3	3	2			1	
	Sous-total	1	2	1	3		3	3	2			1	
Prévention: incendies, explosions, accidents	Acc.		1	2	2					68			
	Sous-total		1	2	2					68			
Loteries et jeux de hasard	Acc.								3				
	Sous-total								3				
Dégradation involontaire câbles télécommunication	Acc.			2	4	3	6	6		1		3	
	Sous-total			2	4	3	6	6		1		3	
Infractions Loi police chemins de fer	Acc.								1			1	1
	Sous-total								1			1	1
Autres	Acc.	17	3	1	2		3	2	4	1	1	1	
	Sous-total	17	3	1	2		3	2	4	1	1	1	
	Total	18	6	6	11	3	12	11	10	70	1	6	1

STATISTIQUES POLICIERES DE CRIMINALITE

LIEU DE PERPETRATION: ZONE DE POLICE

GAVERS

***ANNEXE III: DETAIL
FIGURES CRIMINELLES / PHENOMENES***



GAVERS

FC Vol moyen de transport

		2000	2013	2014	2015	2016	2017	2018	2019	2020	2021	2022	2023
Vol de voiture	Acc.	41	9	10	12	15	7	7	4	1	4	8	7
	Tent.	6	3	5	2					1	2	3	1
	Total	47	12	15	14	15	7	7	4	2	6	11	8
Vol de moto	Acc.	2	3	1	2	5		1	1	2	1		1
	Tent.												
	Total	2	3	1	2	5		1	1	2	1		1
Carjacking	Acc.				1		1			1	1		
	Tent.												
	Total				1		1			1	1		
Homejacking	Acc.			1		1							
	Tent.												
	Total			1		1							
Vol dans les garages	Acc.	3	1	1	2		1	1					
	Tent.												
	Total	3	1	1	2		1	1					
Vol de vélomoteur	Acc.	36	10	7	11	27	16	8	7	2	3	6	3
	Tent.	3				1							1
	Total	39	10	7	11	28	16	8	7	2	3	6	4
Vol de vélo	Inc.	1											
	Acc.	296	132	177	110	132	130	118	103	66	37	58	64
	Tent.	1		4	2	1	3	2	1		2	2	
	Total	298	132	181	112	133	133	120	104	66	39	60	64



FC Cambriolage

		2000	2013	2014	2015	2016	2017	2018	2019	2020	2021	2022	2023
Cambriolage dans habitation	Acc.	50	61	69	44	43	46	40	40	24	22	33	49
	Tent.	38	52	43	47	34	38	36	32	26	21	9	22
	Total	88	113	112	91	77	84	76	72	50	43	42	71
Cambriolage ds entreprise ou commerce	Acc.	26	15	28	34	28	22	17	15	10	9	11	7
	Tent.	6	6	10	20	15	20	8	14	4	4	5	9
	Total	32	21	38	54	43	42	25	29	14	13	16	16
Cambriolage ds service public ou bâtiment administ	Acc.	6	6	7	5	9	5	8	1	1	2	6	12
	Tent.	4	5	5	5	11	6	4	3		2	1	4
	Total	10	11	12	10	20	11	12	4	1	4	7	16
Vol au bélier	Acc.				2								
	Tent.				1		1						
	Total				3		1						
Cambriolage dans bâtiment (total)	Acc.	82	82	104	83	80	73	65	56	35	33	50	68
	Tent.	48	63	58	72	60	64	48	49	30	27	15	35
	Total	130	145	162	155	140	137	113	105	65	60	65	103

FC Vol autre

		2000	2013	2014	2015	2016	2017	2018	2019	2020	2021	2022	2023
Vol à main armée	Acc.	1	3		6	4	2	2		2	3	3	2
	Tent.		2	1			1	1			2	2	
	Total	1	5	1	6	4	3	3		2	5	5	2
Vol avec violence sans arme	Acc.	5	11	9	12	8	11	7	12	14	18	10	5
	Tent.		3	5	6	9	3	6	2	3	3	2	4
	Total	5	14	14	18	17	14	13	14	17	21	12	9
Vol dans ou sur un véhicule	Acc.	48	43	43	64	86	67	61	50	36	29	47	64
	Tent.	4	5	8	11	18	12	9	7	14	5	13	14
	Total	52	48	51	75	104	79	70	57	50	34	60	78
Vol d'armes et explosifs	Acc.	1	4	2	1	1	2		3	4	2	2	4
	Tent.												
	Total	1	4	2	1	1	2		3	4	2	2	4
Arrachage de sac à main	Acc.	1	1	2	4						1		
	Tent.												
	Total	1	1	2	4						1		



FC Vol autre

		2000	2013	2014	2015	2016	2017	2018	2019	2020	2021	2022	2023
Vol à l'arraché	Acc.	2	4	6	6	1	4	5		3	1	4	3
	Tent.					1		1					
	Total	2	4	6	6	2	4	6		3	1	4	3
Vol à la tire	Acc.	15	36	21	20	15	6	9	11	4		1	3
	Tent.		1	1	1	1							
	Total	15	37	22	21	16	6	9	11	4		1	3
Vol à l'étalage	Acc.	19	13	25	21	20	18	26	22	39	33	40	31
	Tent.		2	3	1		1	1	4			1	
	Total	19	15	28	22	20	19	27	26	39	33	41	31
Vol par ruse	Acc.	1	4	2	1	6	2	1	4	2	3	1	3
	Tent.		1	1		1			1				
	Total	1	5	3	1	7	2	1	5	2	3	1	3
Vol de métaux	Acc.	1	9	8	5	2	9	8	7	7	6	10	11
	Tent.						1						
	Total	1	9	8	5	2	10	8	7	7	6	10	11
Vol sur les chantiers	Acc.	2	8	10	3	4	18	12	6	6	4	10	9
	Tent.						21	1					
	Total	2	8	10	3	4	39	13	6	6	4	10	9
Home-invasion	Acc.					1	1	1	1	1	1		
	Tent.							1					
	Total					1	1	2	1	1	1		
Vol d'animaux	Acc.	2	2	4	1	6	4						1
	Tent.												
	Total	2	2	4	1	6	4						1
Vol de cargaison	Acc.		1	1		2	2				1		
	Tent.												
	Total		1	1		2	2				1		



Criminalité ICT

		2000	2013	2014	2015	2016	2017	2018	2019	2020	2021	2022	2023
Fraude de cartes de paiements	Acc.		5	4	4	5	5	1	8	1	5	5	12
	Tent.							1					
	Total		5	4	4	5	5	2	8	1	5	5	12
Phishing	Acc.							2	2	5	9	1	3
	Tent.												
	Total							2	2	5	9	1	3
Ransomware	Acc.					1			1	1			
	Tent.												
	Total					1			1	1			
Shouldersurfing	Acc.					1							
	Tent.												
	Total					1							
Skimming	Acc.		1						1		2		1
	Tent.												
	Total		1						1		2		1

FC Autre

		2000	2013	2014	2015	2016	2017	2018	2019	2020	2021	2022	2023
Violence contre les métiers d'intérêt général	Acc.	2	1	1	4	4	4	8	3	1	1	5	6
	Tent.												
	Total	2	1	1	4	4	4	8	3	1	1	5	6
Viol collectif	Acc.		1								3		
	Tent.												
	Total		1								3		
Graffiti	Acc.	4	6	13	3	4	5	2	2	3	1	6	4
	Tent.												
	Total	4	6	13	3	4	5	2	2	3	1	6	4
Dégradation de voiture	Acc.	4	88	87	66	71	59	78	82	55	61	75	63
	Tent.												
	Total	4	88	87	66	71	59	78	82	55	61	75	63
Rixe au couteau	Acc.		5		1	1	2	2	6	2	3	1	
	Tent.		1					1					
	Total		6		1	1	2	3	6	2	3	1	

PH Violence intrafamiliale (VIF)

		2000	2013	2014	2015	2016	2017	2018	2019	2020	2021	2022	2023
VIF: physique, dans le couple	Acc.	25	81	55	59	62	59	79	62	67	68	53	54



PH Violence intrafamiliale (VIF)

		2000	2013	2014	2015	2016	2017	2018	2019	2020	2021	2022	2023
	Tent.		3		1		1	1				2	3
	Total	25	84	55	60	62	60	80	62	67	68	55	57
VIF: physique, envers des descendants	Acc.	3	10	10	9	13	9	10	8	11	9	5	10
	Tent.							1	1				
	Total	3	10	10	9	13	9	11	9	11	9	5	10
VIF: physique, envers d'autres membres	Acc.	28	20	15	20	22	17	14	21	22	23	19	15
	Tent.				1								
	Total	28	20	15	21	22	17	14	21	22	23	19	15
VIF: sexuelle, dans le couple	Acc.		3	2		2	1	1	1	1	1		2
	Tent.						1						
	Total		3	2		2	2	1	1	1	1		2
VIF: sexuelle, envers des descendants	Acc.	2	1	5		1	2	1	1	2	3		
	Tent.												
	Total	2	1	5		1	2	1	1	2	3		
VIF: sexuelle, envers d'autres membres	Acc.		1	2			2	2	1	1	1	1	1
	Tent.												
	Total		1	2			2	2	1	1	1	1	1
VIF: psychique, dans le couple	Acc.	96	58	58	59	57	96	71	38	52	83	70	85
	Tent.												
	Total	96	58	58	59	57	96	71	38	52	83	70	85
VIF: psychique, envers des descendants	Acc.			4	4	16	10	9	4	13	11	6	5
	Tent.												
	Total			4	4	16	10	9	4	13	11	6	5
VIF: psychique, envers d'autres membres	Acc.		6	10	7	14	11	7	6	7	8	4	6
	Tent.												
	Total		6	10	7	14	11	7	6	7	8	4	6
VIF: économique, dans le couple	Acc.		27	18	28	30	29	27	12	12	28	14	9
	Tent.		1	1	2		1	1			1		
	Total		28	19	30	30	30	28	12	12	29	14	9
VIF: économique, envers des descendants	Acc.	1	1	2	2	2	2	1			3	1	
	Tent.					2							
	Total	1	1	2	2	4	2	1			3	1	
VIF: économique, envers d'autres membres	Acc.	20	13	7	11	10	17	18	14	12	14	6	4
	Tent.						1						
	Total	20	13	7	11	10	18	18	14	12	14	6	4



PH Hormones et dopage

		2000	2013	2014	2015	2016	2017	2018	2019	2020	2021	2022	2023
Dopage humain	Acc.		3	2		2	1		2			2	2
	Total		3	2		2	1		2			2	2
Engraissement illégal	Acc.								1				1
	Total								1				1

PH Drogues

		2000	2013	2014	2015	2016	2017	2018	2019	2020	2021	2022	2023
Vente de cocaïne	Acc.	1	2	6	4	1	5	10	3	6	6	6	7
	Total	1	2	6	4	1	5	10	3	6	6	6	7
Import-export de cocaïne	Acc.		2	1			1	1			1		2
	Total		2	1			1	1			1		2
Production de drogues synthétiques	Acc.								1	1			
	Total								1	1			
Import-export de drogues synthétiques	Acc.								1				1
	Total								1				1
Vente de drogues synthétiques	Acc.	3	1	3	7	8	3	6	6	6	5	7	8
	Total	3	1	3	7	8	3	6	6	6	5	7	8
Production de cannabis (culture)	Acc.		1	6	1	2	1	1	3	1	2		1
	Total		1	6	1	2	1	1	3	1	2		1
Import-export de cannabis en grande quantité	Acc.						1	1			1		
	Total						1	1			1		
Vente de cannabis en grande quantité	Acc.			1				1		1	3	2	
	Total			1				1		1	3	2	
Import-export d'héroïne	Acc.												2
	Total												2
Vente-traffic d'héroïne	Acc.		1		3	1	1	1			3	1	2
	Total		1		3	1	1	1			3	1	2



PH Trafic d'armes

		2000	2013	2014	2015	2016	2017	2018	2019	2020	2021	2022	2023
Commerce et production d'arme à feu et mun.	Acc.			1									
	Total			1									
Commerce et production d'arme non à feu	Acc.				1				1				
	Total				1				1				

PH Traite des êtres humains

		2000	2013	2014	2015	2016	2017	2018	2019	2020	2021	2022	2023
TEH - exploitation économique	Acc.		3	2				3	1				
	Total		3	2				3	1				
TEH - exploitation sexuelle	Acc.	1	2	2	1	2	2	1		1	2	1	2
	Total	1	2	2	1	2	2	1		1	2	1	2

PH Violence dans l'espace public

		2000	2013	2014	2015	2016	2017	2018	2019	2020	2021	2022	2023
Violence physique (transport public)	Acc.	1	2	3	1		1	1	3			1	2
	Total	1	2	3	1		1	1	3			1	2
Violence physique (voie publique)	Acc.	27	35	36	39	33	29	43	48	52	46	45	45
	Tent.		1	1	1	1		1	2		1	1	3
	Total	27	36	37	40	34	29	44	50	52	47	46	48
Violence physique (autre endroit public)	Acc.		8	2	4	2	2	2	2		5	5	3
	Total		8	2	4	2	2	2	2		5	5	3
Violence physique (endroit accessible au public)	Acc.	27	26	24	10	25	24	16	17	17	15	12	13
	Tent.	1										1	
	Total	28	26	24	10	25	24	16	17	17	15	13	13
Violence sexuelle (transport public)	Acc.			1		1	2			1			
	Tent.								1				
	Total			1		1	2		1	1			
Violence sexuelle (voie publique)	Acc.	4		2	5	5	6	3	6	5	4	2	7
	Tent.				1								



PH Violence dans l'espace public

		2000	2013	2014	2015	2016	2017	2018	2019	2020	2021	2022	2023
	Total	4		2	6	5	6	3	6	5	4	2	7
Violence sexuelle (autre endroit public)	Acc.		1	1	1	4	4	2	2	1	1	1	
	Total		1	1	1	4	4	2	2	1	1	1	
Violence sexuelle (endroit accessible au public)	Acc.	4	2	1	3	5	5	6	6	5	4	1	1
	Tent.		1				1						
	Total	4	3	1	3	5	6	6	6	5	4	1	1
Violence psychique (transport public)	Acc.	1		1			3			1	1	1	2
	Total	1		1			3			1	1	1	2
Violence psychique (voie publique)	Acc.	18	21	19	21	25	41	34	22	44	28	28	40
	Total	18	21	19	21	25	41	34	22	44	28	28	40
Violence psychique (autre endroit public)	Acc.	4	1	4	1	1	1	4	4	2	4	3	2
	Total	4	1	4	1	1	1	4	4	2	4	3	2
Violence psychique (endroit accessible au public)	Acc.	15	12	10	3	12	5	17	15	17	15	14	8
	Tent.	1											
	Total	16	12	10	3	12	5	17	15	17	15	14	8
Vol à main armée (transport public)	Acc.										1		
	Total										1		
Vol à main armée (voie publique)	Acc.		1		1	1				1			1
	Tent.		1								1	1	
	Total		2		1	1				1	1	1	1
Vol à main armée (autre endroit public)	Acc.						1					1	
	Total						1					1	
Vol à main armée (endroit accessible au public)	Acc.	1	1		2	1		1				1	
	Tent.			1			1	1				1	
	Total	1	1	1	2	1	1	2				2	
Vol avec violence sans arme (transport public)	Acc.		1										
	Tent.												1
	Total		1										1
Vol avec violence sans arme (voie publique)	Acc.	2	2	3	6	2	6	2	4	4	3	4	2
	Tent.		1	1		2	2	2					1
	Total	2	3	4	6	4	8	4	4	4	3	4	3



PH Violence dans l'espace public

		2000	2013	2014	2015	2016	2017	2018	2019	2020	2021	2022	2023
Vol avec violence sans arme (autre endroit public)	Acc.	1	1							1			
	Total	1	1							1			
Vol avec violence sans arme (endr. acces. au pub.)	Acc.	1	1	1	2	1	2	1	3	2	4	2	
	Tent.					2							
Total	Total	1	1	1	2	3	2	1	3	2	4	2	

PH Autre

		2000	2013	2014	2015	2016	2017	2018	2019	2020	2021	2022	2023
Faux policiers	Acc.									2			
	Tent.			1									
Total	Total			1						2			
Terrorisme, extrémisme et radicalisme	Acc.				1			1				1	
	Total				1			1				1	
Cyberharcèlement	Acc.	21	11	6	4	6	4	5	5	4	3	9	6
	Total	21	11	6	4	6	4	5	5	4	3	9	6
Fraude à l'identité	Acc.	2	7	11	8	8	15	8	11	13	20	26	27
	Tent.				1						1		
Total	Total	2	7	11	9	8	15	8	11	13	21	26	27

STATISTIQUES POLICIERES DE CRIMINALITE

LIEU DE PERPETRATION: ZONE DE POLICE

GAVERS

***ANNEXE IV: FAITS ENREGISTRES
NON CRIMINELS***



GAVERS

Faits non criminels

Maladies / Décès / Disparition

	2000	2013	2014	2015	2016	2017	2018	2019	2020	2021	2022	2023
Suicide	12	26	19	25	15	13	10	9	5	13	11	9
Personne malade	6	13	15	15	18	18	14	20	24	19	21	17
Décès suspect	2	2	3	2	1	3	3	4	8	5	5	10
Décès naturel	2	10	5	8	4	2	3	3	1	2	2	7
Disparition (personne disparue)	19	17	17	12	6	18	20	24	10	12	15	18
Accident (sauf roulage)	16	11	6	6	5	9	11	8	2	9	6	4
Cadavre non identifié					1			1				
Autres	1								1			
Total	58	79	65	68	50	63	61	69	51	60	60	65

Appels

	2000	2013	2014	2015	2016	2017	2018	2019	2020	2021	2022	2023
Alarme	111	76	59	56	31	43	30	12	8	38	50	48
Appels	8	8	7	5	5	3	7	4	2	3	4	7
Total	119	84	66	61	36	46	37	16	10	41	54	55

Problèmes sociaux

	2000	2013	2014	2015	2016	2017	2018	2019	2020	2021	2022	2023
Différends familiaux	54	23	26	24	27	26	26	26	21	30	18	16
Différend (pas de coups)	19	9	3	1	5	3	3	3	1		1	3
Affaire civile	2	7	6	4	4	2	4	5	3	1	4	2
Protection de la jeunesse	6	3	5	3	2	1	5		3	1		7
Autres	6	6	4	4	4	4	10	2	7	6	10	11
Total	87	48	44	36	42	36	48	36	35	38	33	39

Catastrophes

	2000	2013	2014	2015	2016	2017	2018	2019	2020	2021	2022	2023
Fuite de gaz	1											



Catastrophes

	2000	2013	2014	2015	2016	2017	2018	2019	2020	2021	2022	2023
Dégâts tempête	1	1					2		1			
Problèmes causés par l'eau	2											
Dégâts eau	1	1										
Autres	5											
Total	10	2					2		1			

Ordre public

	2000	2013	2014	2015	2016	2017	2018	2019	2020	2021	2022	2023
Troubles	4	16	6	13	8	10	18	15	21	8	11	6
Autres	6				2	1	1	1	2	1		
Total	10	16	6	13	10	11	19	16	23	9	11	6

Agissements suspects

	2000	2013	2014	2015	2016	2017	2018	2019	2020	2021	2022	2023
	22	13	12	7	10	16	4	4	7	8	1	7
Total	22	13	12	7	10	16	4	4	7	8	1	7

Objets trouvés

	2000	2013	2014	2015	2016	2017	2018	2019	2020	2021	2022	2023
	28	76	98	76	88	71	109	104	99	88	67	76
Total	28	76	98	76	88	71	109	104	99	88	67	76

Objets perdus

	2000	2013	2014	2015	2016	2017	2018	2019	2020	2021	2022	2023
	474	899	932	944	1.029	1.106	1.006	590	494	482	505	564
Total	474	899	932	944	1.029	1.106	1.006	590	494	482	505	564

Autres non-infractions

	2000	2013	2014	2015	2016	2017	2018	2019	2020	2021	2022	2023
Ordonnance de capture	8					1						
Réhabilitation	2											
Non-respect des conditions	1	3	1	7		3		1	1	3		1



Autres non-infractions

	2000	2013	2014	2015	2016	2017	2018	2019	2020	2021	2022	2023
Procès-verbal d'information	80	8	20	19	16	18	16	13	10	6	5	20
Notification		25	17	17	34	23	11	24	31	29	39	34
Dégradation involontaire câbles (non-télécom)		10	10	2	1	1			2			
Comportement lié à une radicalisation violente											1	
Demande signalement surveillance électronique										9	22	26
Fonction de contrôle armes					1		1		1	2	1	1
Autres non infractions	25											
Total	116	46	48	45	52	46	28	38	45	49	68	82