

STATISTIQUES POLICIERES DE CRIMINALITE

LIEU DE PERPETRATION: ZONE DE POLICE

POLITIEZONE KOUTER

2000 - 2023

Police fédérale - DGRIDRIIBIPOL

STATISTIQUES POLICIERES DE CRIMINALITE

LIEU DE PERPETRATION: ZONE DE POLICE

POLITIEZONE KOUTER

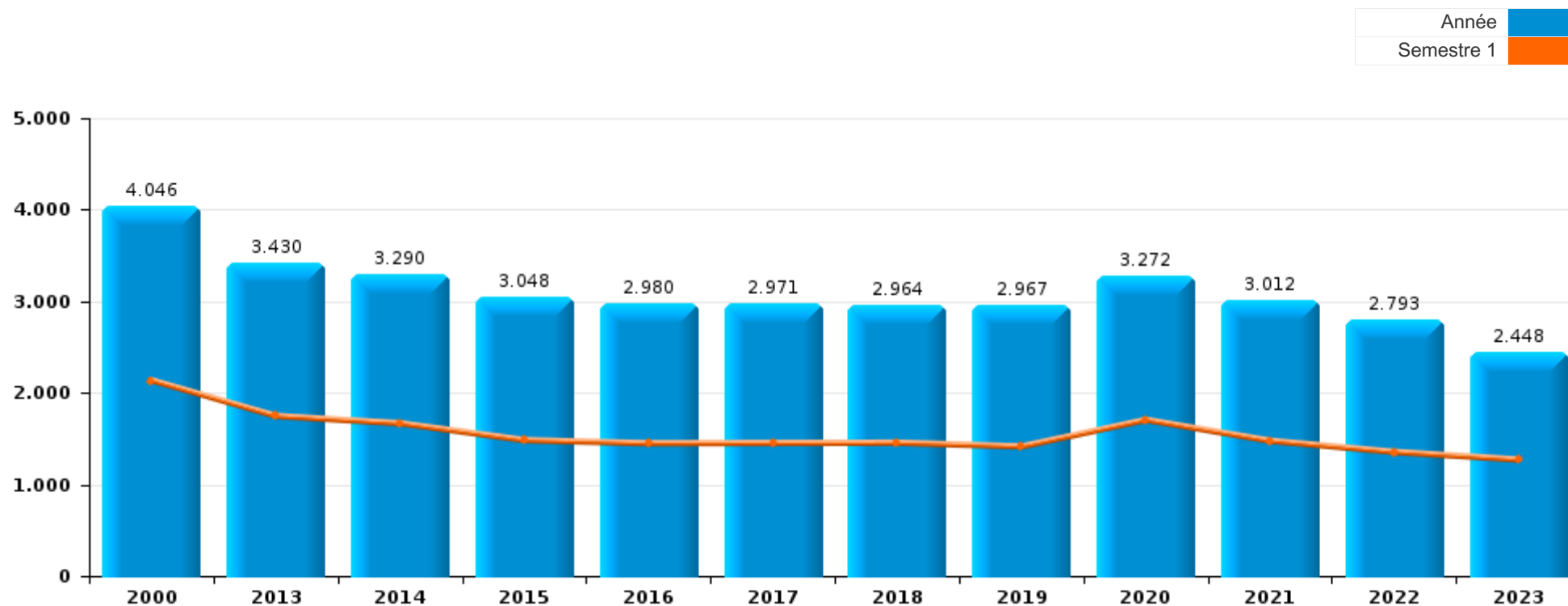
PARTIE I : INFRACTIONS JUDICIAIRES

CRIMINALITE ENREGISTREE COMMISE AU NIVEAU DE LA ZONE DE POLICE



POLITIEZONE KOUTER

	2000	2013	2014	2015	2016	2017	2018	2019	2020	2021	2022	2023
Nombre total des délits	4.046	3.430	3.290	3.048	2.980	2.971	2.964	2.967	3.272	3.012	2.793	2.448





POLITIEZONE KOUTER

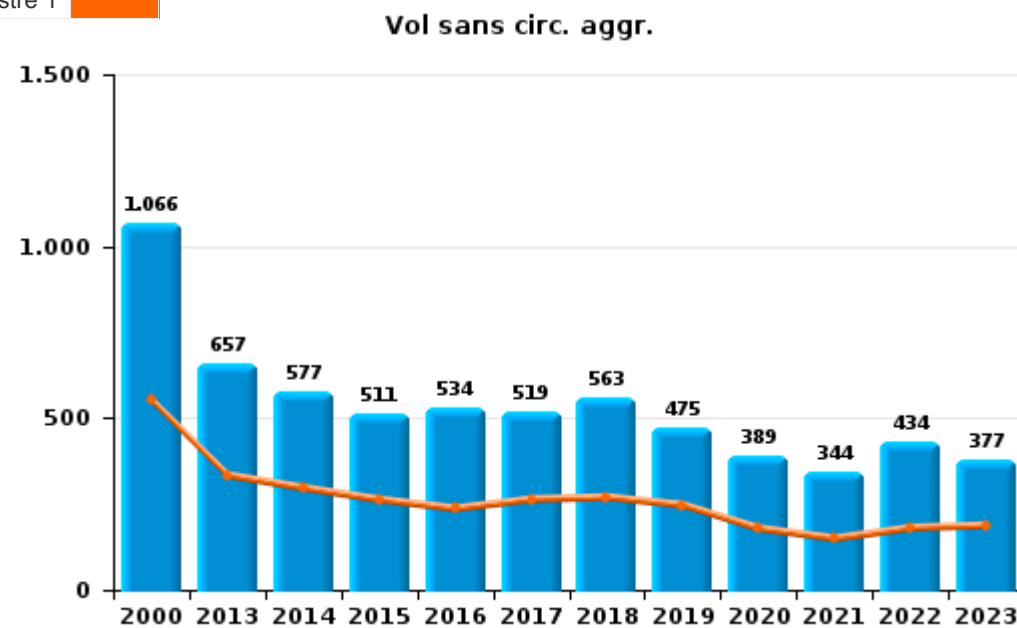
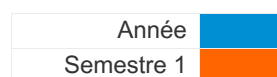
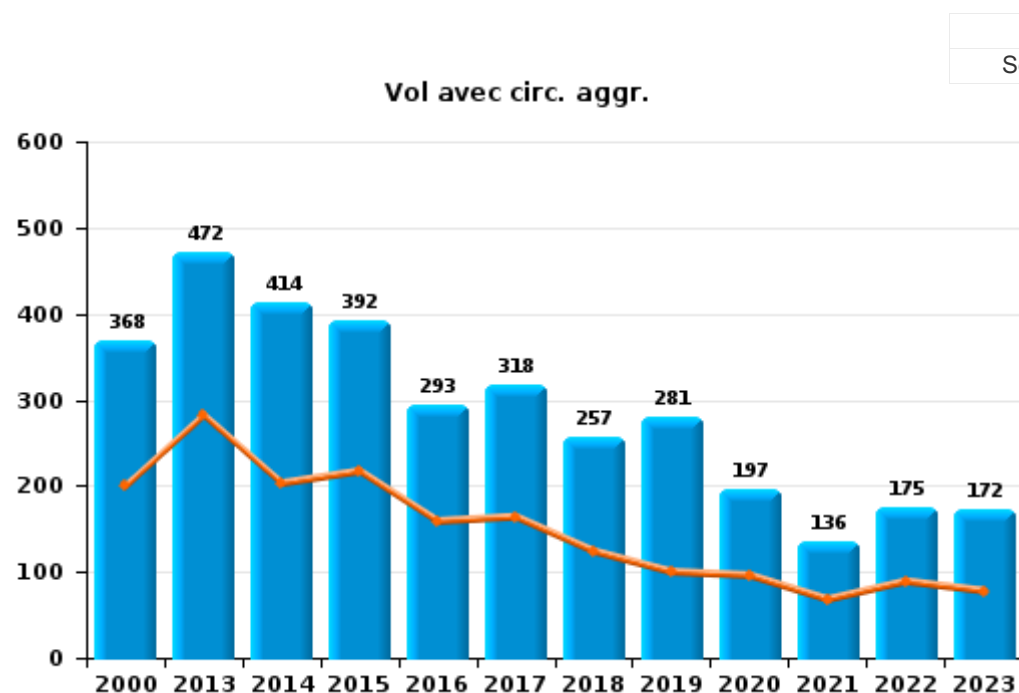
	2000	2013	2014	2015	2016	2017	2018	2019	2020	2021	2022	2023
Vol et extorsion	1.635	1.155	1.004	913	839	853	839	772	600	496	626	563
Dégradation de la propriété	526	473	437	419	361	367	329	313	249	309	286	225
Infr. contre l'intégrité physique	270	265	301	270	294	273	272	281	235	231	269	233
Fraude	396	170	162	183	196	191	217	281	232	305	227	276
Criminalité informatique		127	96	83	101	85	111	180	290	346	287	233
Drogues	181	169	145	161	144	141	160	115	120	128	150	108
Infr. contre autres valeurs morales et sentiments	118	157	154	169	148	145	129	142	159	118	143	124
Législation sur les étrangers	239	203	117	114	101	108	170	138	83	168	108	54
Infr. contre la sécurité publique	102	91	114	75	106	108	108	92	94	88	90	73
Registre de population	36	89	121	119	87	90	105	110	124	99	35	78
Ivresse et alcool	34	102	127	118	127	100	71	96	55	76	75	86
Protection de la jeunesse	10	55	66	69	86	70	97	95	98	98	114	123
Environnement	104	63	82	74	63	96	105	69	61	73	56	33
Infr. contre la famille	151	84	105	73	61	53	33	49	60	69	73	65
Santé publique	4		8	1	2		4	3	570	195	15	
Infr. contre les moeurs	44	65	69	45	51	90	44	74	88	73	88	60
Infr. contre la foi publique	54	36	41	56	57	48	48	46	50	48	28	21
Armes et explosifs	25	55	56	37	69	42	32	40	49	38	43	30
Infr. contre l'autorité publique	24	16	19	20	23	20	21	28	14	11	13	20
Autres lois spéciales	7	1	11	13	14	28	21	12	5	16	25	18
Code pénal social		8	13	9	13	17	17	3	14	10	4	5
Protection des revenus publics	4	14	10	6	12	19	9	4			1	3
Travail	7	10	6	6	16	4	3	2	7	1	6	2
Protection de la personne	13	4	4	3	2	8	1	4	6	7	10	5
Contravention Code pénal	38		1		1	1	1			1		
Infr. contre la liberté individuelle	4	7	6	3	3	1	6	2	4	2	1	1
Législation économique	1	2		1		2	1	1		2	12	3
Pratiques commerciales	6	2	4	2		2	4	3		1		1
Sécurité privée	1	1	2	2		1	3	6			2	2
Carte d'identité	6	2	2			1	1		2		2	
Hormones et dopage		3	5	1	1	1	1	1				
Exercice illégal de l'autorité publique	4			1		1					4	1
Infr. relative au statut juridique de l'enfant	1			1		2			1			2
Marchand de sommeil		1	1	1		1		1		1		
Traite des êtres humains						1	1	2		1		
Autres infractions Code pénal			1						1	1		
Infr. contre la Sécurité de l'Etat						1		1				
Loi du football								1	1			
Code pénal militaire et milice					1							
Exploitation de la mendicité					1							
Législation sur les élections	1											
Sous-total	4.046	3.430	3.290	3.048	2.980	2.971	2.964	2.967	3.272	3.012	2.793	2.448
Contravention règlement policier local		26	9	17	20	12	8	13	13	15	42	34
Sous-total		26	9	17	20	12	8	13	13	15	42	34
Total	4.046	3.456	3.299	3.065	3.000	2.983	2.972	2.980	3.285	3.027	2.835	2.482



I.1. Catégorie des infractions : Vol et extorsion (top 5 des infractions au niveau national 2023)

POLITIEZONE KOUTER

	2000	2013	2014	2015	2016	2017	2018	2019	2020	2021	2022	2023
Vol sans circ. agr.	1.066	657	577	511	534	519	563	475	389	344	434	377
Vol avec circ. agr.	368	472	414	392	293	318	257	281	197	136	175	172
Vol non spécifié	196	1	1			2		1	2			
Extorsion	5	25	12	10	11	14	19	15	12	16	17	14
Autres					1							
Total	1.635	1.155	1.004	913	839	853	839	772	600	496	626	563





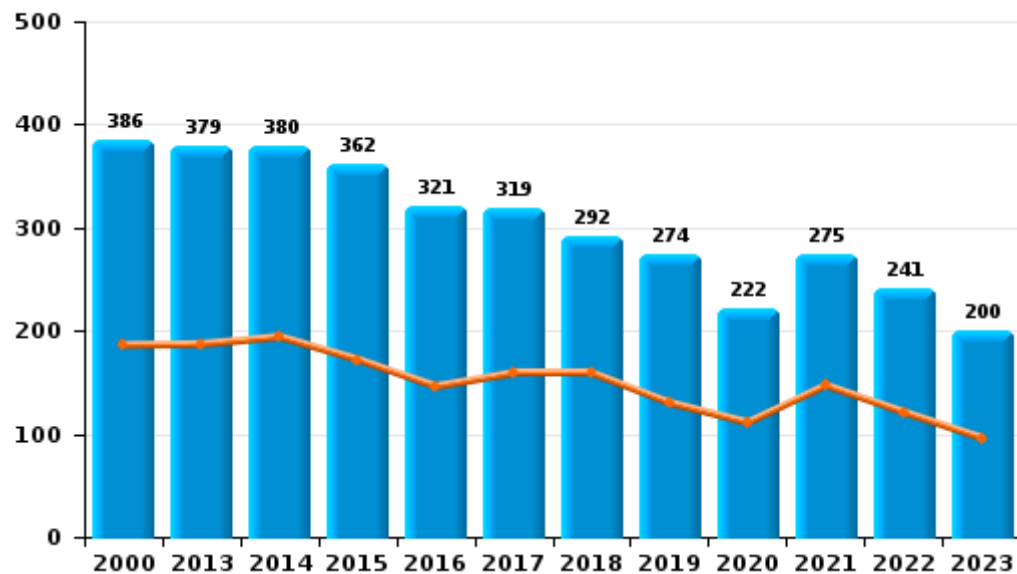
I.2. Catégorie des infractions : Dégradation de la propriété (top 5 des infractions au niveau national 2023)

POLITIEZONE KOUTER

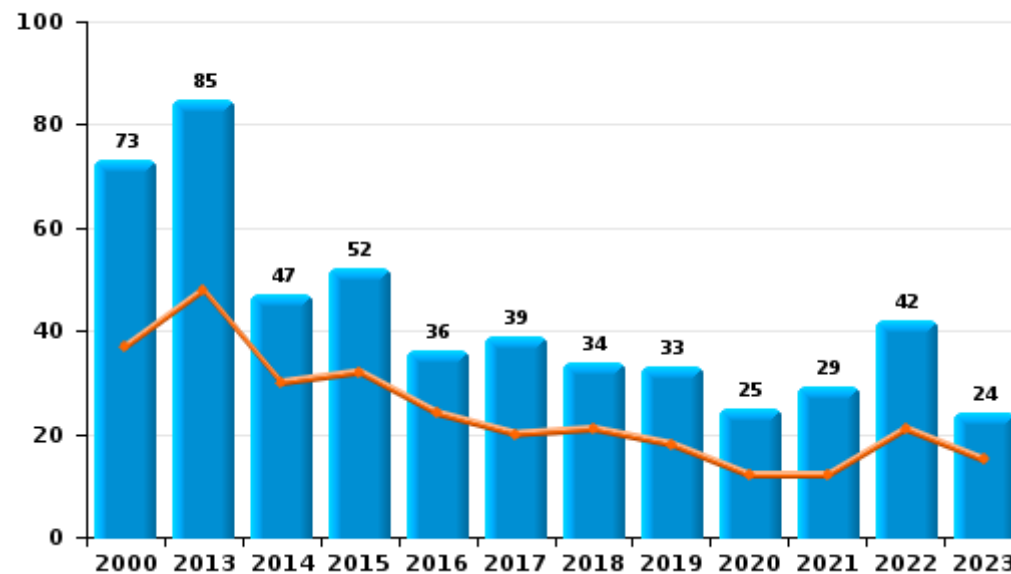
	2000	2013	2014	2015	2016	2017	2018	2019	2020	2021	2022	2023
Vandalisme	386	379	380	362	321	319	292	274	222	275	241	200
Incendie involontaire	54	72	36	34	30	27	27	25	13	18	22	12
Incendie volontaire	19	13	11	18	6	12	7	8	12	11	20	12
Destruction, dénaturation, dégradation	66	9	10	5	4	9	3	6	2	5	3	1
Destruction par explosion volontaire	1											
Total	526	473	437	419	361	367	329	313	249	309	286	225



Vandalisme



Incendie

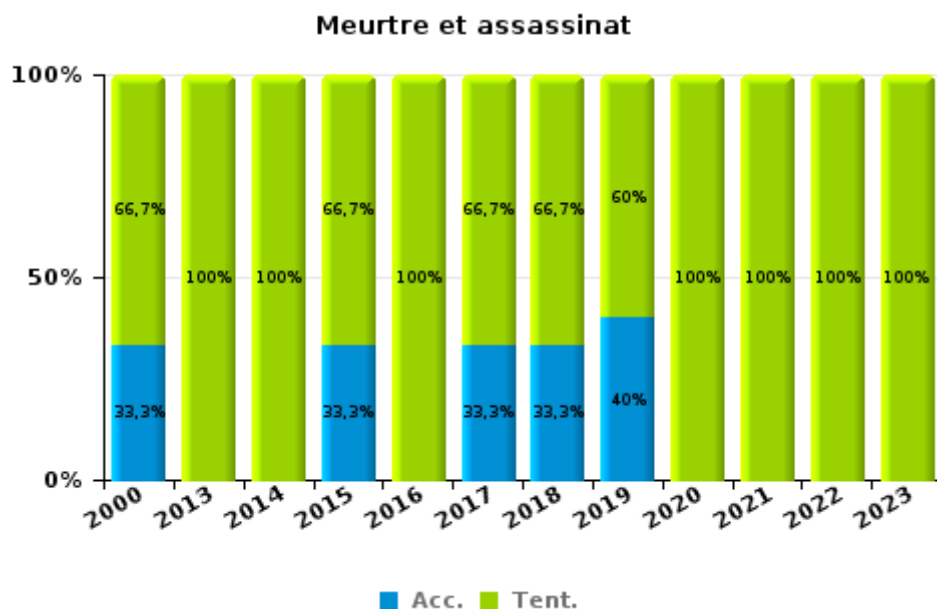
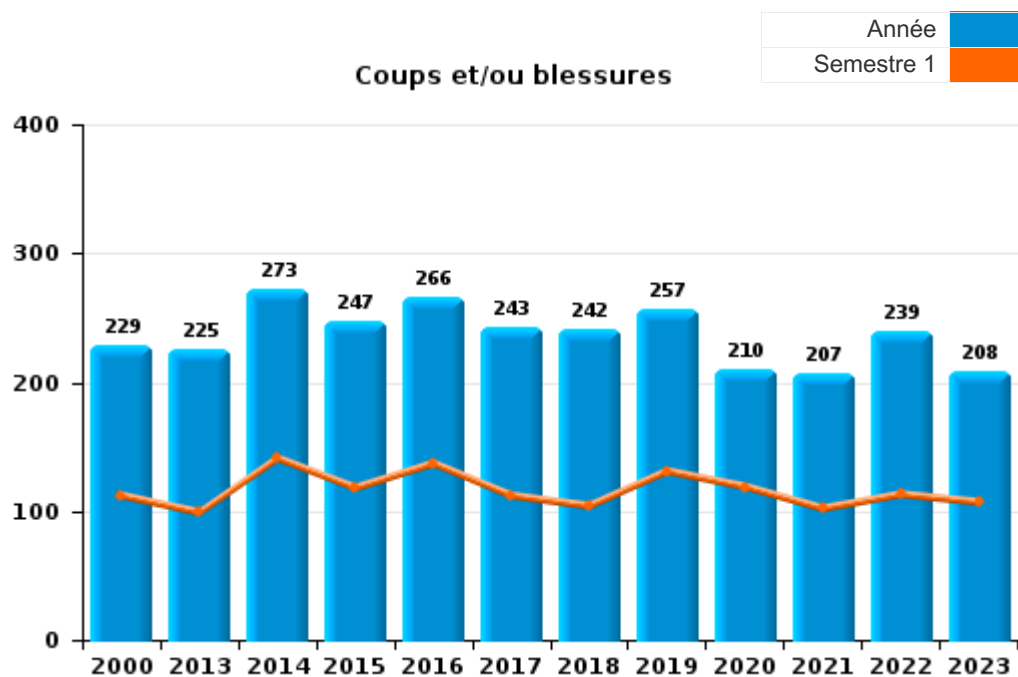




I.3. Catégorie des infractions : Infr. contre l'intégrité physique (top 5 des infractions au niveau national 2023)

POLITIEZONE KOUTER

	2000	2013	2014	2015	2016	2017	2018	2019	2020	2021	2022	2023
Coups et/ou blessures	229	225	273	247	266	243	242	257	210	207	239	208
Autres	35	37	25	20	25	27	21	19	24	21	28	23
Meurtre et assassinat	6	3	3	3	3	3	9	5	1	3	2	2
Total	270	265	301	270	294	273	272	281	235	231	269	233

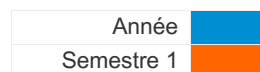




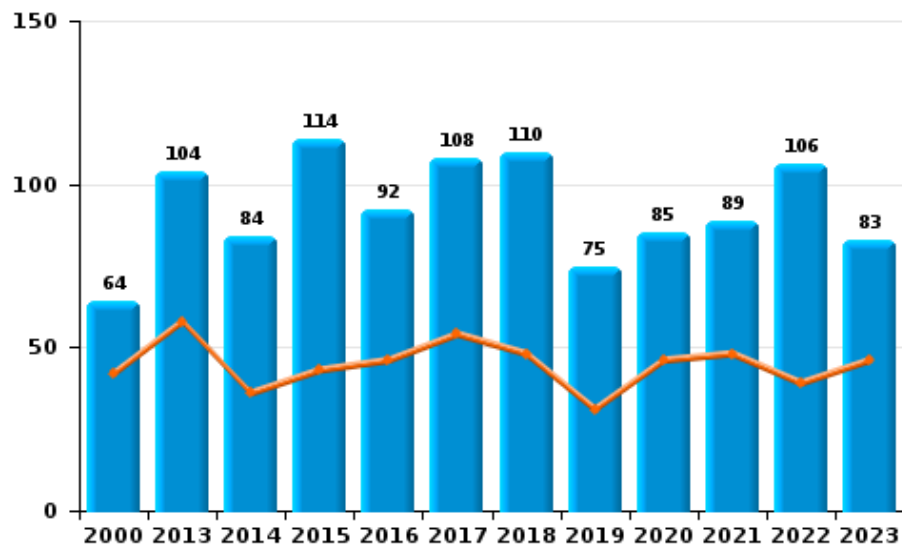
I.4. Catégorie des infractions : Drogues (top 5 des infractions au niveau national 2023)

POLITIEZONE KOUTER

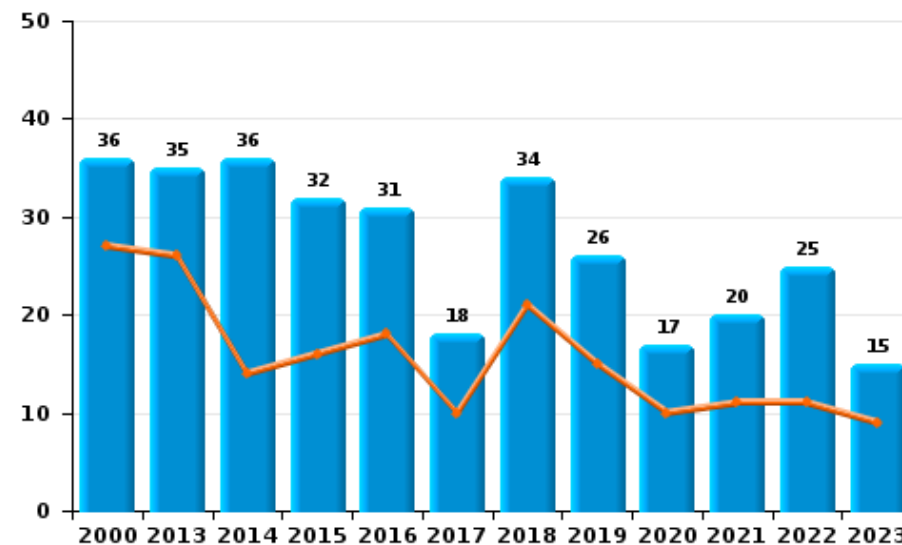
	2000	2013	2014	2015	2016	2017	2018	2019	2020	2021	2022	2023
Détention	64	104	84	114	92	108	110	75	85	89	106	83
Commerce	36	35	36	32	31	18	34	26	17	20	25	15
Usage	64	4	8	4	5	2	5	5	8	12	8	7
Fabrication	4	14	5	6	10	7	4	5	6	3	3	1
Importation et exportation	11	11	10	5	4	3	3	3	2	4	5	
Autres	2	1	2		2	3	4	1	2		3	2
Total	181	169	145	161	144	141	160	115	120	128	150	108



Détention



Commerce





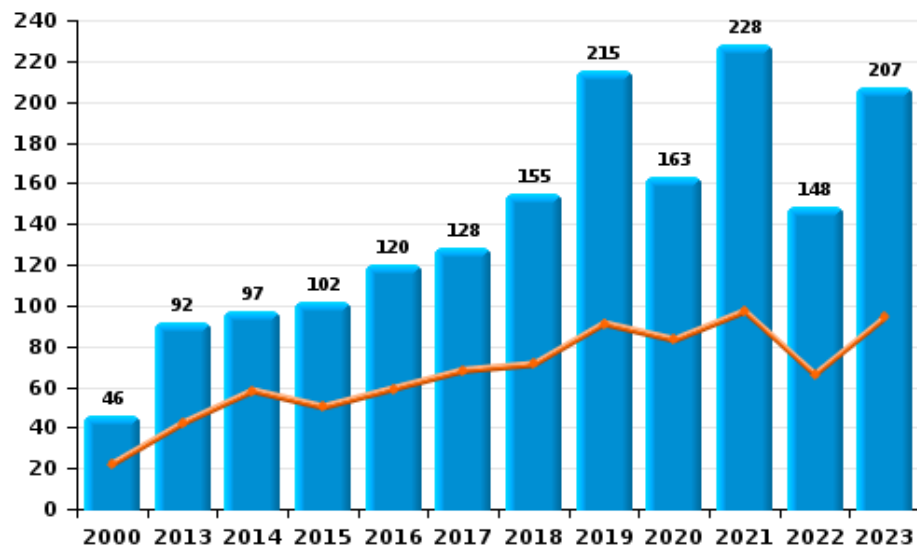
I.5. Catégorie des infractions : Fraude (top 5 des infractions au niveau national 2023)

POLITIEZONE KOUTER

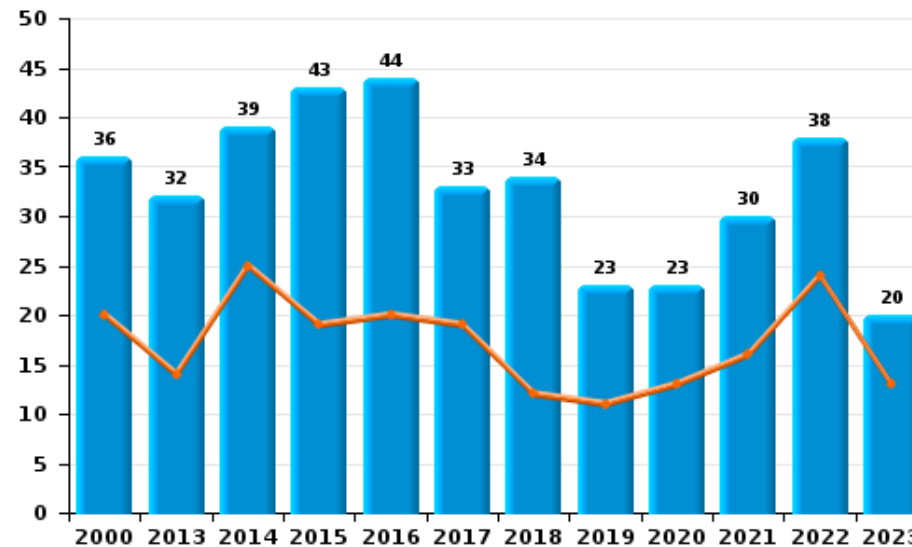
	2000	2013	2014	2015	2016	2017	2018	2019	2020	2021	2022	2023
Abus de confiance et infr. apparentées	36	32	39	43	44	33	34	23	23	30	38	20
Détournement et destruction frauduleuse	125	17	20	18	20	14	14	24	18	14	12	16
Escroquerie	46	92	97	102	120	128	155	215	163	228	148	207
Fraudes: Autres	17	10		5	4	4	3	3	20	24	17	27
Grivèlerie	140	11	4	7	4	8	10	12	6	7	9	5
Infr. liées à l'insolvabilité	1	1		2	3		1	1	2		2	
Recel	31	7	2	6	1	4		3		2	1	1
Total	396	170	162	183	196	191	217	281	232	305	227	276



Escroquerie



Abus de confiance et infr. apparentée



STATISTIQUES POLICIERES DE CRIMINALITE

LIEU DE PERPETRATION: ZONE DE POLICE

POLITIEZONE KOUTER

PARTIE II : FIGURES CRIMINELLES / PHENOMENES



POLITIEZONE KOUTER

FC Vol moyen de transport

	2000	2013	2014	2015	2016	2017	2018	2019	2020	2021	2022	2023
Vol de voiture	49	16	14	10	18	20	8	13	4	7	9	4
Vol de moto	1	3	1	1	2	1		3	1		1	1
Carjacking					1			1		1		
Homejacking										1		
Vol dans les garages	6	2	1	1	2	2	2	1				
Vol de vélomoteur	76	13	17	4	16	12	11	6	7	10	5	8
Vol de vélo	477	184	160	160	156	158	190	142	85	65	114	63

FC Cambriolage

	2000	2013	2014	2015	2016	2017	2018	2019	2020	2021	2022	2023
Cambriolage dans habitation	264	178	210	123	117	104	97	95	81	45	75	88
Cambriolage ds entreprise ou commerce	73	75	45	58	32	33	27	30	8	12	21	14
Cambriolage ds service public ou bâtiment administ	25	35	26	17	12	18	14	9	4	10	9	6
Cambriolage dans bâtiment (total)	362	288	281	197	160	155	138	134	93	67	105	108



FC Vol autre

	2000	2013	2014	2015	2016	2017	2018	2019	2020	2021	2022	2023
Vol à main armée	11	5	5	2	4	4	6	6	2	7	1	1
Vol avec violence sans arme	17	20	11	12	14	20	38	20	22	22	25	22
Vol dans ou sur un véhicule	130	133	73	119	73	126	104	95	111	56	52	50
Vol d'armes et explosifs	8	4	3	2	5	4	3	3	4		4	2
Steaming							1	1	1			
Arrachage de sac à main	1				1	1	1	1	1		1	
Vol à l'arraché	6	3	3	2	3	6	13	5	4		9	4
Vol à la tire	27	25	15	24	19	12	14	7	5	4	2	8
Vol à l'étalage	70	48	49	34	66	56	70	95	73	75	94	83
Vol par ruse	17	29	10	4	5	13	15	2	6	5	6	6
Vol de métaux		26	11	14	6	6	3	3	8	5	11	9
Vol sur les chantiers	13	15	11	9	11	13	3	11	14	8	15	6
Home-invasion						2		1	1			
Vol d'animaux	9	9	5	7	6	8	4	4	1	4	4	1
Vol de cargaison		4	2	3	4	30	27	12	37	13	9	3

Criminalité ICT

	2000	2013	2014	2015	2016	2017	2018	2019	2020	2021	2022	2023
Fraude de cartes de paiements	11	37	20	17	28	15	12	10	13	6	1	6
Phishing		2		1	1	6	3	13	101	186	129	44
Ransomware					2	3					1	2
Shouldersurfing		3				2	5					1
Skimming		3	10	5	7	1			2			



FC Autre

	2000	2013	2014	2015	2016	2017	2018	2019	2020	2021	2022	2023
Violence contre les métiers d'intérêt général	4	4	5	7	3	3	6	5	3	5	7	5
Viol collectif	1	2		1		1	1					
Graffiti	2	12	8	10	3	14	6	2	2	14	4	5
Dégradation de voiture	58	177	215	185	153	129	118	119	99	113	98	98
Rixe au couteau	1	1	3	4	1	3	3	5	1	4	5	1

PH Violence intrafamiliale (VIF)

	2000	2013	2014	2015	2016	2017	2018	2019	2020	2021	2022	2023
VIF: physique, dans le couple	20	60	77	64	83	71	64	80	75	76	71	57
VIF: physique, envers des descendants	6	7	11	8	11	7	14	11	17	15	16	11
VIF: physique, envers d'autres membres	44	8	19	14	23	15	12	18	16	11	15	17
VIF: sexuelle, dans le couple								2	1		3	
VIF: sexuelle, envers des descendants	1	1	6	2	5	4	7	10	4	4	5	2
VIF: sexuelle, envers d'autres membres	2										1	
VIF: psychique, dans le couple	123	85	91	62	61	69	40	56	75	80	79	75
VIF: psychique, envers des descendants			1		2	3	4	3	4	1	7	9
VIF: psychique, envers d'autres membres		1	2	1		1		9	6	2	3	2
VIF: économique, dans le couple	1	3	5	7	4	7	6	4	7	1	5	4
VIF: économique, envers des descendants	2		1		1	1	1					
VIF: économique, envers d'autres membres	31	9	22	23	9	3	3	3	6	3	10	10



PH Hormones et dopage

	2000	2013	2014	2015	2016	2017	2018	2019	2020	2021	2022	2023
Dopage humain		5	5	1	1	2		1				
Engraissement illégal		1					1		1			

PH Drogues

	2000	2013	2014	2015	2016	2017	2018	2019	2020	2021	2022	2023
Vente de cocaïne		8	1	3	4	3	4	5	7	5	5	4
Import-export de cocaïne		1	2				1				1	
Production de drogues synthétiques		1			1	1		1		2		
Import-export de drogues synthétiques		1	4	1								
Vente de drogues synthétiques		13	11	7	5	2	17	8	8	2	5	4
Production de cannabis (culture)		7	3	4	4	6	2	3	1		3	1
Import-export de cannabis en grande quantité		3	1								1	
Vente de cannabis en grande quantité		1		1	2	2	1	1	2			1
Import-export d'héroïne		1	2									
Vente-traffic d'héroïne		3	1	3	3	1	1	4		2		

PH Trafic d'armes

	2000	2013	2014	2015	2016	2017	2018	2019	2020	2021	2022	2023
Commerce et production d'arme à feu et mun.				1	2		1					

PH Traite des êtres humains

	2000	2013	2014	2015	2016	2017	2018	2019	2020	2021	2022	2023
TEH - exploitation économique						1	1	2		1		
TEH - exploitation sexuelle	2	1	3	2	2	1						1



PH Violence dans l'espace public

	2000	2013	2014	2015	2016	2017	2018	2019	2020	2021	2022	2023
Violence physique (transport public)	3	2	4	2	2	6	4	5	5	4	7	7
Violence physique (voie publique)	51	69	73	66	75	60	69	58	49	43	55	49
Violence physique (autre endroit public)	4	4		2	3	3	4	5	2	3	1	6
Violence physique (endroit accessible au public)	77	51	58	56	45	49	51	61	28	31	36	42
Violence sexuelle (transport public)			1			1	2			3	2	1
Violence sexuelle (voie publique)	13	17	6	3	8	6	7	5	5	1	3	4
Violence sexuelle (autre endroit public)	4	3	3	1		4	1	1	3	1	1	1
Violence sexuelle (endroit accessible au public)	4	6	6	2	3	3	6	4	1	5	7	2
Violence psychique (transport public)		2	2	1		1	1	1	1	2	2	1
Violence psychique (voie publique)	32	39	38	47	42	32	37	31	30	28	32	21
Violence psychique (autre endroit public)	2	3	2	6	1	2	3	3	6	5	2	
Violence psychique (endroit accessible au public)	25	10	16	15	15	21	17	23	21	11	16	18
Vol à main armée (voie publique)	4	2	3			2		3	1	1	1	
Vol à main armée (autre endroit public)	1					1						
Vol à main armée (endroit accessible au public)	3	2	1		2		3	1	1	2		1
Vol avec violence sans arme (transport public)	1	1				1		2	1	1		
Vol avec violence sans arme (voie publique)	4	6	3	2	3	5	13	3	3	4	5	4
Vol avec violence sans arme (autre endroit public)							1	2	1		1	2
Vol avec violence sans arme (endr. acces. au pub.)	4	2	3	2	1	5	7	5	8	3	1	3



PH Autre

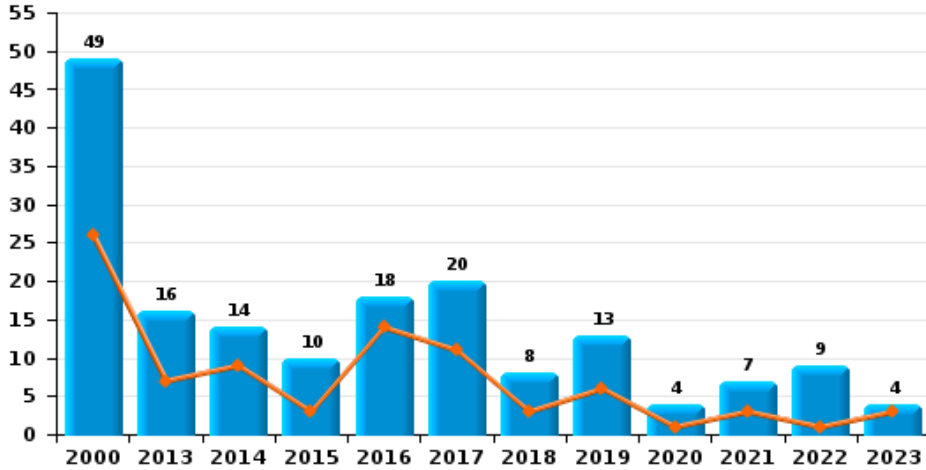
	2000	2013	2014	2015	2016	2017	2018	2019	2020	2021	2022	2023
Faux policiers						1	1				1	
Terrorisme, extrémisme et radicalisme		1				1		2		1		
Cyberharcèlement	7	70	85	72	63	67	67	73	79	62	62	44
Fraude à l'identité	14	19	17	21	15	52	70	77	58	91	20	44



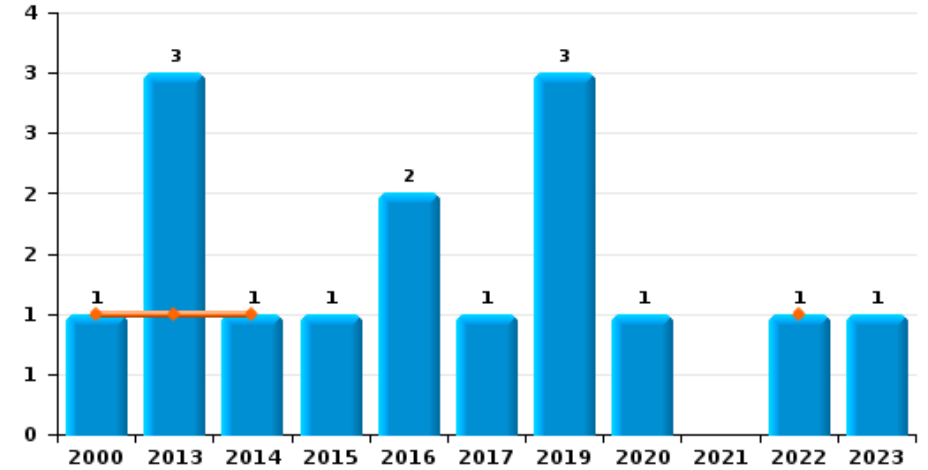
POLITIEZONE KOUTER

Année	■
Semestre 1	■

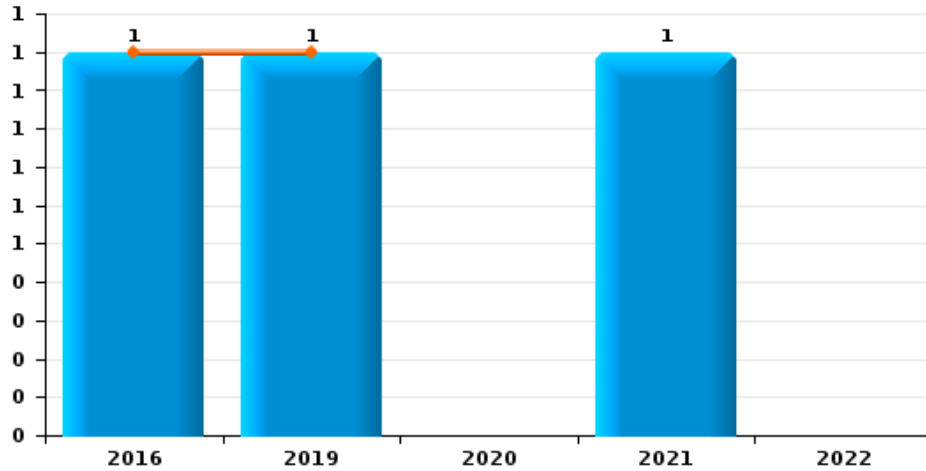
Vol de voiture



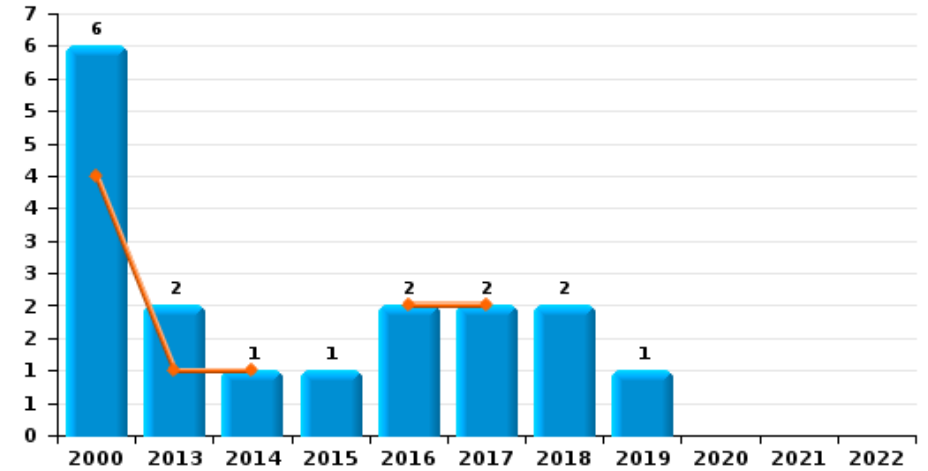
Vol de moto



Carjacking



Vol dans les garages

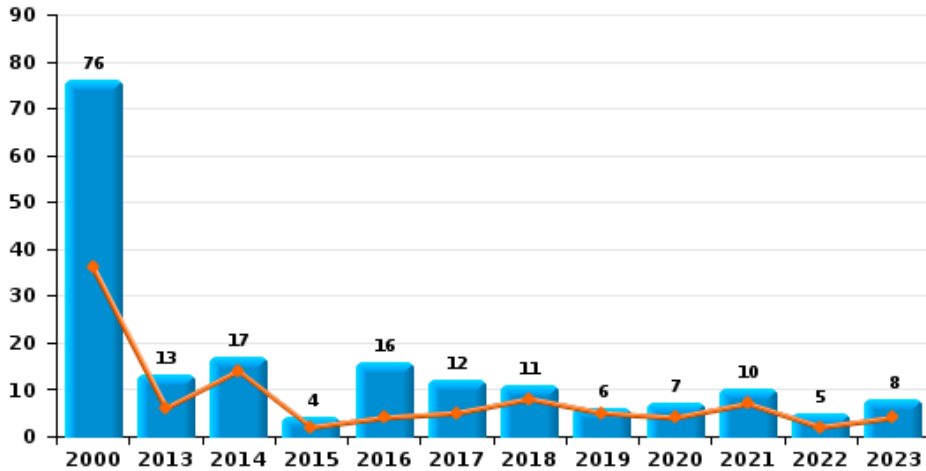




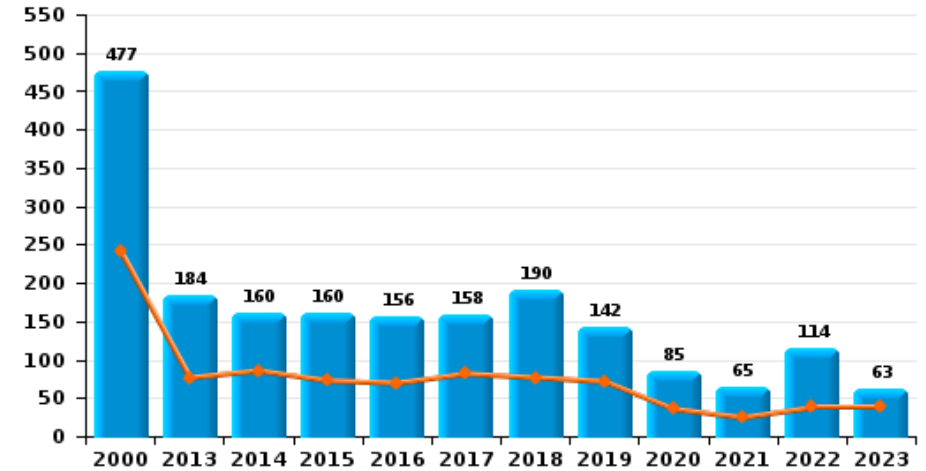
POLITIEZONE KOUTER

Année	■
Semestre 1	■

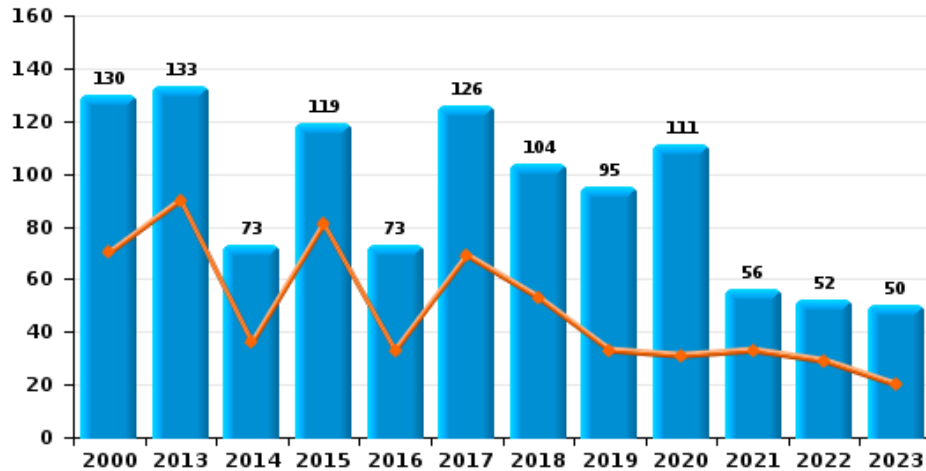
Vol de vélomoteur



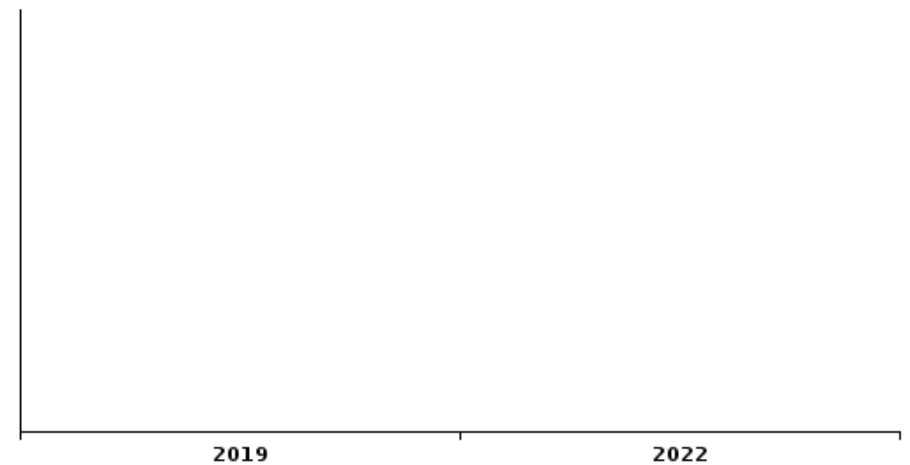
Vol de vélo



Vol dans ou sur un véhicule



Sacjacking dans une voiture

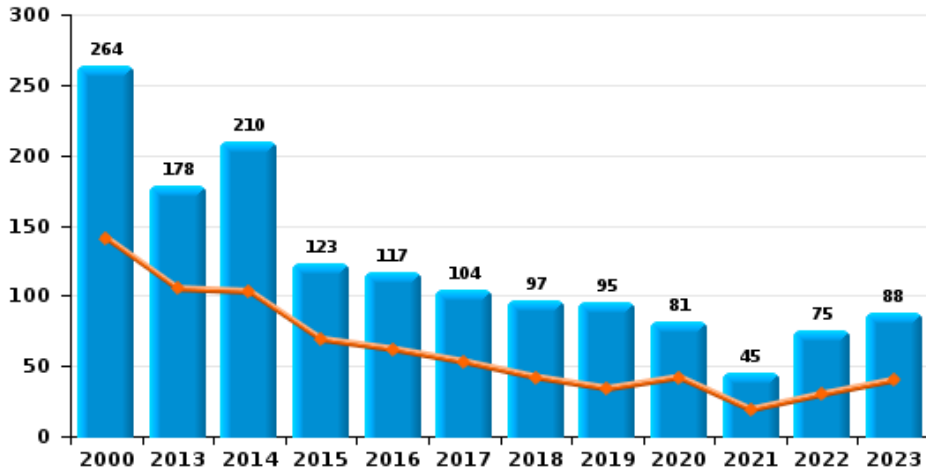




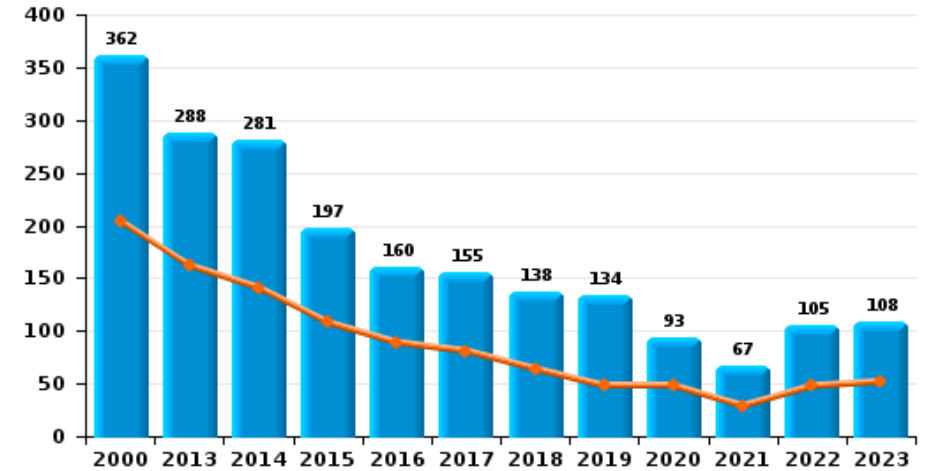
POLITIEZONE KOUTER

Année ■
Semestre 1 ■

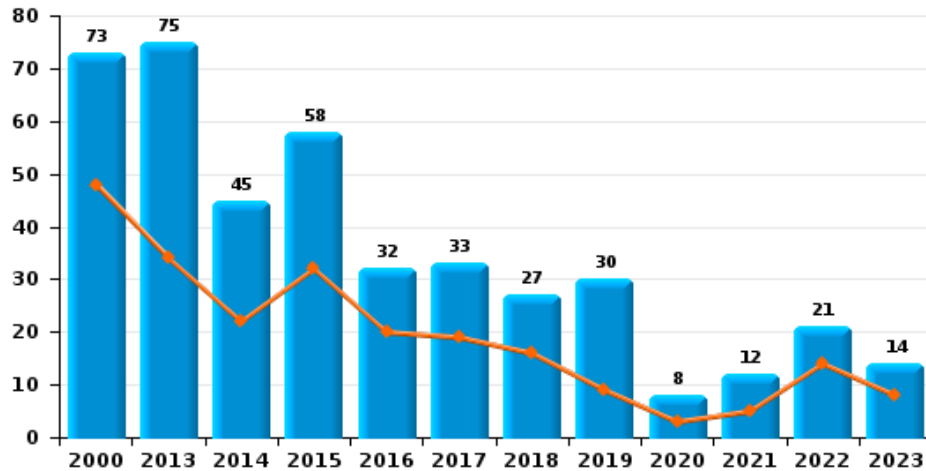
Cambrilage dans habitation



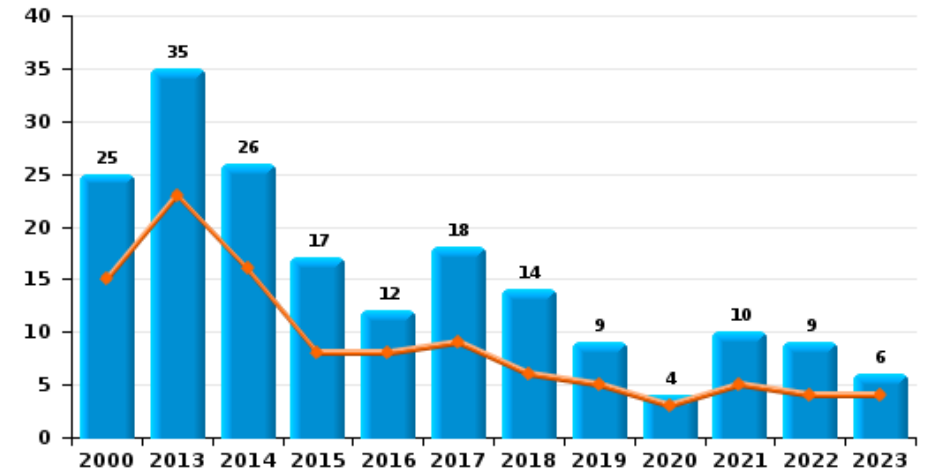
Cambrilage dans bâtiment (total)



Cambrilage ds entreprise ou commerce



Cambrilage ds service public ou bâtiment administ

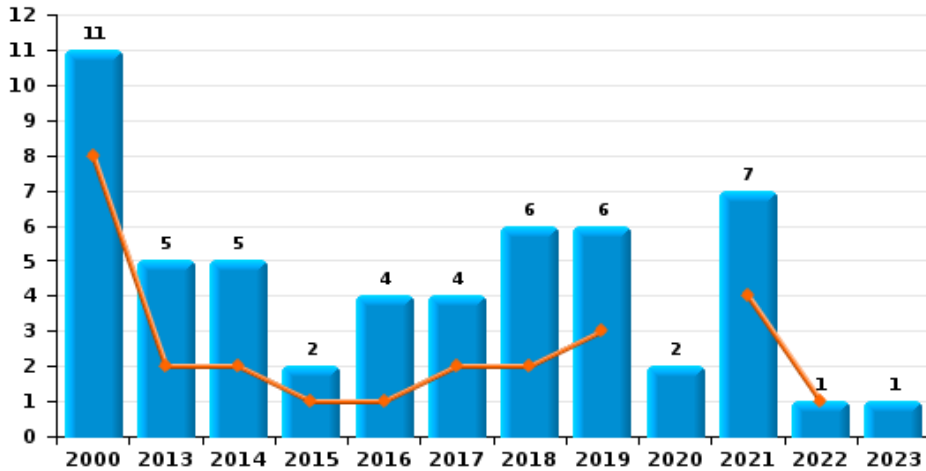




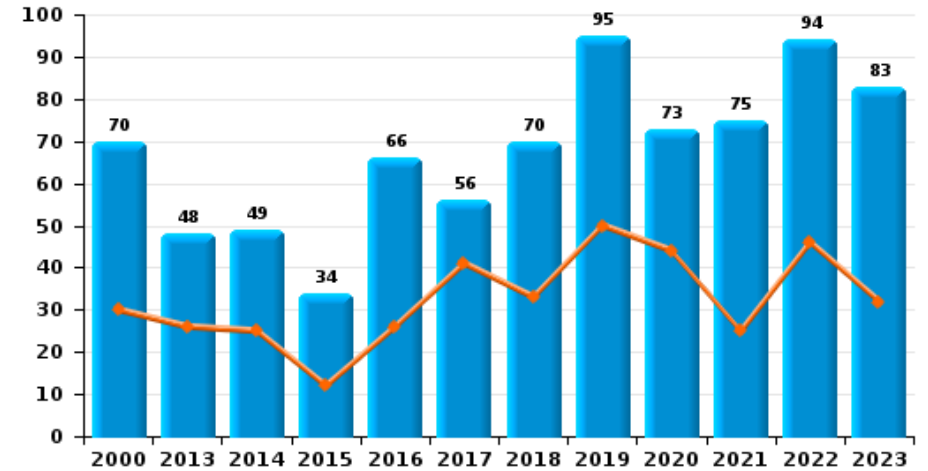
POLITIEZONE KOUTER

Année ■
Semestre 1 ■

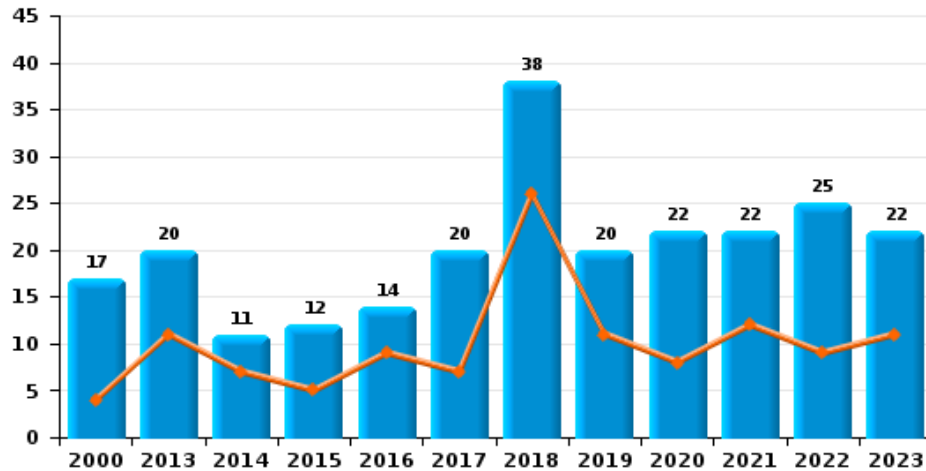
Vol à main armée



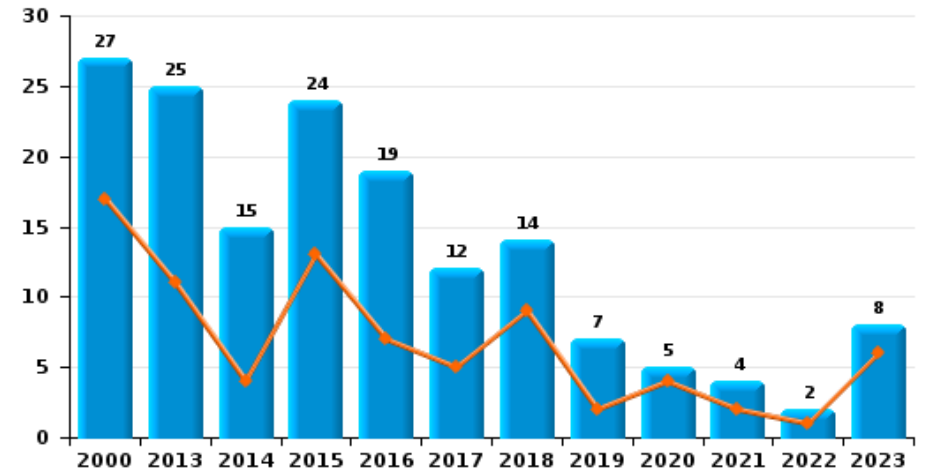
Vol à l'étalage



Vol avec violence sans arme



Vol à la tire

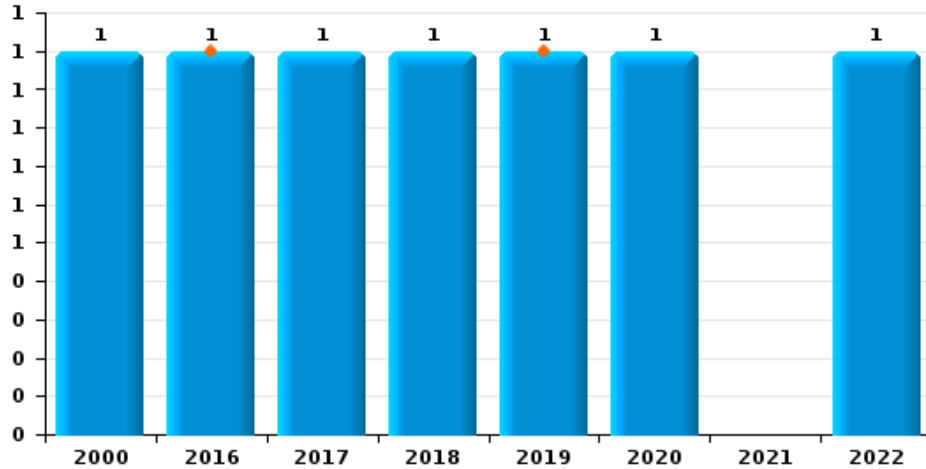




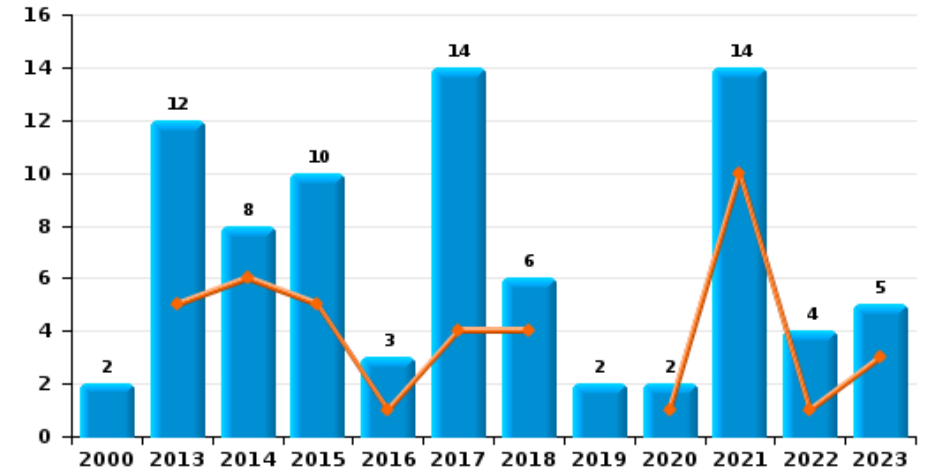
POLITIEZONE KOUTER

Année ■
Semestre 1 ■

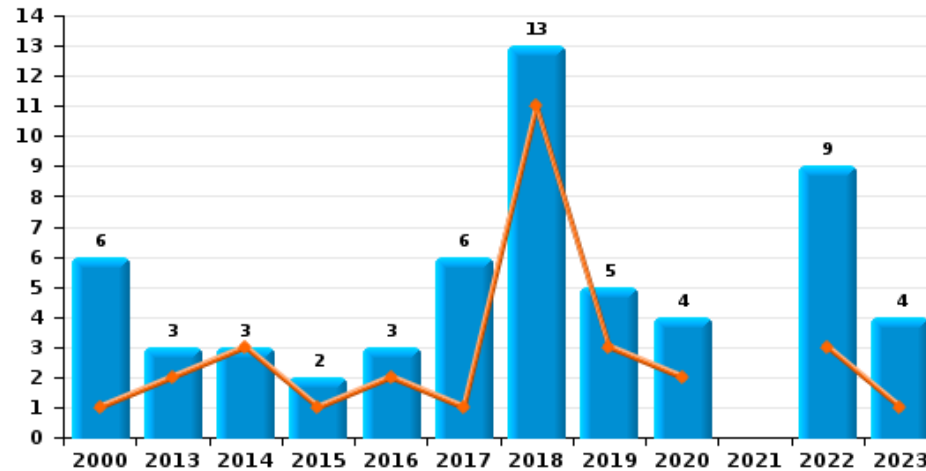
Arrachage de sac à main



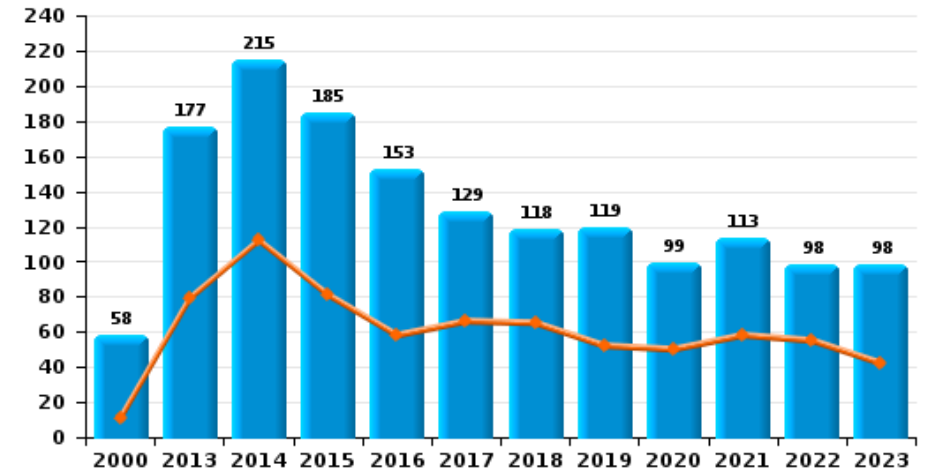
Graffiti



Vol à l'arraché



Dégradation de voiture





POLITIEZONE KOUTER

FC Vol moyen de transport

		2000	2013	2014	2015	2016	2017	2018	2019	2020	2021	2022	2023
Vol de voiture	Sem 1	26	7	9	3	14	11	3	6	1	3	1	3
	Sem 2	23	9	5	7	4	9	5	7	3	4	8	1
	Total	49	16	14	10	18	20	8	13	4	7	9	4
Vol de moto	Sem 1	1	1									1	
	Sem 2		2		1	2	1		3	1			1
	Total	1	3	1	1	2	1		3	1		1	1
Carjacking	Sem 1					1			1				
	Sem 2										1		
	Total					1			1		1		
Homejacking	Sem 2										1		
	Total										1		
Vol dans les garages	Sem 1	4	1	1		2	2						
	Sem 2	2	1		1			2	1				
	Total	6	2	1	1	2	2	2	1				
Vol de vélomoteur	Sem 1	36	6	14	2	4	5	8	5	4	7	2	4
	Sem 2	40	7	3	2	12	7	3	1	3	3	3	4
	Total	76	13	17	4	16	12	11	6	7	10	5	8
Vol de vélo	Sem 1	242	77	86	73	70	82	77	72	36	25	38	38
	Sem 2	235	107	74	87	86	76	113	70	49	40	76	25
	Total	477	184	160	160	156	158	190	142	85	65	114	63



FC Cambriolage

		2000	2013	2014	2015	2016	2017	2018	2019	2020	2021	2022	2023
Cambriolage dans habitation	Sem 1	141	105	103	69	62	53	42	34	42	19	30	40
	Sem 2	123	73	107	54	55	51	55	61	39	26	45	48
Total		264	178	210	123	117	104	97	95	81	45	75	88
Cambriolage ds entreprise ou commerce	Sem 1	48	34	22	32	20	19	16	9	3	5	14	8
	Sem 2	25	41	23	26	12	14	11	21	5	7	7	6
Total		73	75	45	58	32	33	27	30	8	12	21	14
Cambriolage ds service public ou bâtiment administ	Sem 1	15	23	16	8	8	9	6	5	3	5	4	4
	Sem 2	10	12	10	9	4	9	8	4	1	5	5	2
Total		25	35	26	17	12	18	14	9	4	10	9	6
Cambriolage dans bâtiment (total)	Sem 1	204	162	141	108	89	81	64	48	48	29	48	52
	Sem 2	158	126	140	89	71	74	74	86	45	38	57	56
Total		362	288	281	197	160	155	138	134	93	67	105	108



FC Vol autre

		2000	2013	2014	2015	2016	2017	2018	2019	2020	2021	2022	2023
Vol à main armée	Sem 1	8	2	2	1	1	2	2	3		4	1	
	Sem 2	3	3	3	1	3	2	4	3	2	3		1
Total		11	5	5	2	4	4	6	6	2	7	1	1
Vol avec violence sans arme	Sem 1	4	11	7	5	9	7	26	11	8	12	9	11
	Sem 2	13	9	4	7	5	13	12	9	14	10	16	11
Total		17	20	11	12	14	20	38	20	22	22	25	22
Vol dans ou sur un véhicule	Sem 1	70	90	36	81	33	69	53	33	31	33	29	20
	Sem 2	60	43	37	38	40	57	51	62	80	23	23	30
Total		130	133	73	119	73	126	104	95	111	56	52	50
Vol d'armes et explosifs	Sem 1	5	3	1	1	4	3	3	1	3		1	2
	Sem 2	3	1	2	1	1	1		2	1		3	
Total		8	4	3	2	5	4	3	3	4		4	2
Steaming	Sem 1								1	1			
	Sem 2							1					
Total								1	1	1			
Arrachage de sac à main	Sem 1				1				1				
	Sem 2	1				1	1			1		1	
Total		1				1	1	1	1	1		1	
Vol à l'arraché	Sem 1	1	2	3	1	2	1	11	3	2		3	1
	Sem 2	5	1		1	1	5	2	2	2		6	3
Total		6	3	3	2	3	6	13	5	4		9	4
Vol à la tire	Sem 1	17	11	4	13	7	5	9	2	4	2	1	6
	Sem 2	10	14	11	11	12	7	5	5	1	2	1	2
Total		27	25	15	24	19	12	14	7	5	4	2	8



FC Vol autre

		2000	2013	2014	2015	2016	2017	2018	2019	2020	2021	2022	2023
Vol à l'étalage	Sem 1	30	26	25	12	26	41	33	50	44	25	46	32
	Sem 2	40	22	24	22	40	15	37	45	29	50	48	51
	Total	70	48	49	34	66	56	70	95	73	75	94	83
Vol par ruse	Sem 1	7	10	7	3	2	4	11	2	3	5	1	3
	Sem 2	10	19	3	1	3	9	4		3		5	3
	Total	17	29	10	4	5	13	15	2	6	5	6	6
Vol de métaux	Sem 1		18	2	11	3	3	1	2	5	2	9	6
	Sem 2		8	9	3	3	3	2	1	3	3	2	3
	Total		26	11	14	6	6	3	3	8	5	11	9
Vol sur les chantiers	Sem 1	10	6	4	6	7	3	2	6	7	3	10	4
	Sem 2	3	9	7	3	4	10	1	5	7	5	5	2
	Total	13	15	11	9	11	13	3	11	14	8	15	6
Home-invasion	Sem 1						2		1				
	Sem 2									1			
	Total						2		1	1			
Vol d'animaux	Sem 1	3	3	3	5	4	2	4	3	1	1	3	
	Sem 2	6	6	2	2	2	6		1		3	1	1
	Total	9	9	5	7	6	8	4	4	1	4	4	1
Vol de cargaison	Sem 1		2		3	1	10	10	3	10	11	9	1
	Sem 2		2	2		3	20	17	9	27	2		2
	Total		4	2	3	4	30	27	12	37	13	9	3



Criminalité ICT

		2000	2013	2014	2015	2016	2017	2018	2019	2020	2021	2022	2023
Fraude de cartes de paiements	Sem 1	10	24	14	13	11	11	10	7	10	3	1	3
	Sem 2	1	13	6	4	17	4	2	3	3	3		3
Total		11	37	20	17	28	15	12	10	13	6	1	6
Phishing	Sem 1		1		1	1	4		6	58	60	79	16
	Sem 2		1				2	3	7	43	126	50	28
Total			2		1	1	6	3	13	101	186	129	44
Ransomware	Sem 1					3						1	1
	Sem 2				2								1
Total					2	3						1	2
Shouldersurfing	Sem 1		3					3					
	Sem 2					2		2					1
Total			3			2	2	5					1
Skimming	Sem 1		1	10	4	3				2			
	Sem 2		2		1	4	1						
Total			3	10	5	7	1			2			



FC Autre

		2000	2013	2014	2015	2016	2017	2018	2019	2020	2021	2022	2023
Violence contre les métiers d'intérêt général	Sem 1	2	1	3	4			4	4	2	2	5	3
	Sem 2	2	3	2	3	3	3	2	1	1	3	2	2
	Total	4	4	5	7	3	3	6	5	3	5	7	5
Viol collectif	Sem 1		2		1			1					
	Sem 2	1					1						
	Total	1	2		1		1	1					
Graffiti	Sem 1		5	6	5	1	4	4		1	10	1	3
	Sem 2	2	7	2	5	2	10	2	2	1	4	3	2
	Total	2	12	8	10	3	14	6	2	2	14	4	5
Dégradation de voiture	Sem 1	11	79	112	81	58	66	65	52	50	58	55	42
	Sem 2	47	98	103	104	95	63	53	67	49	55	43	56
	Total	58	177	215	185	153	129	118	119	99	113	98	98
Rixe au couteau	Sem 1	1	1		1	1		2			2	3	1
	Sem 2			3	3		3	1	5	1	2	2	
	Total	1	1	3	4	1	3	3	5	1	4	5	1



PH Violence intrafamiliale (VIF)

		2000	2013	2014	2015	2016	2017	2018	2019	2020	2021	2022	2023
VIF: physique, dans le couple	Sem 1	7	22	39	27	40	43	22	36	48	42	31	24
	Sem 2	13	38	38	37	43	28	42	44	27	34	40	33
Total		20	60	77	64	83	71	64	80	75	76	71	57
VIF: physique, envers des descendants	Sem 1	4	3	8	3	4	3	3	6	10	11	9	5
	Sem 2	2	4	3	5	7	4	11	5	7	4	7	6
Total		6	7	11	8	11	7	14	11	17	15	16	11
VIF: physique, envers d'autres membres	Sem 1	26	3	8	8	13	5	7	13	12	6	9	12
	Sem 2	18	5	11	6	10	10	5	5	4	5	6	5
Total		44	8	19	14	23	15	12	18	16	11	15	17
VIF: sexuelle, dans le couple	Sem 2								2	1		3	
Total									2	1		3	
VIF: sexuelle, envers des descendants	Sem 1			2	1	1	2	3	5	1	1	5	2
	Sem 2	1	1	4	1	4	2	4	5	3	3		
Total		1	1	6	2	5	4	7	10	4	4	5	2
VIF: sexuelle, envers d'autres membres	Sem 2	2										1	
Total		2										1	
VIF: psychique, dans le couple	Sem 1	73	42	44	23	23	33	23	25	33	30	42	39
	Sem 2	50	43	47	39	38	36	17	31	42	50	37	36
Total		123	85	91	62	61	69	40	56	75	80	79	75
VIF: psychique, envers des descendants	Sem 1			1		2	3	3	1	1	1	3	6
	Sem 2							1	2	3		4	3
Total				1		2	3	4	3	4	1	7	9



PH Violence intrafamiliale (VIF)

		2000	2013	2014	2015	2016	2017	2018	2019	2020	2021	2022	2023
VIF: psychique, envers d'autres membres	Sem 1		1	1	1		1		4	4	1	3	2
	Sem 2			1					5	2	1		
Total			1	2	1		1		9	6	2	3	2
VIF: économique, dans le couple	Sem 1			2	4	1	4	4	1	4		1	1
	Sem 2	1	3	3	3	3	3	2	3	3	1	4	3
Total		1	3	5	7	4	7	6	4	7	1	5	4
VIF: économique, envers des descendants	Sem 1	1		1		1	1						
	Sem 2	1						1					
Total		2		1		1	1	1					
VIF: économique, envers d'autres membres	Sem 1	16	3	10	11	4	2	2	1	3	1	5	7
	Sem 2	15	6	12	12	5	1	1	2	3	2	5	3
Total		31	9	22	23	9	3	3	3	6	3	10	10



PH Hormones et dopage

		2000	2013	2014	2015	2016	2017	2018	2019	2020	2021	2022	2023
Dopage humain	Sem 1		3	4			2		1				
	Sem 2		2	1	1	1							
	Total		5	5	1	1	2		1				
Engraissement illégal	Sem 1		1										
	Sem 2							1		1			
	Total		1					1		1			



PH Drogues

		2000	2013	2014	2015	2016	2017	2018	2019	2020	2021	2022	2023
Vente de cocaïne	Sem 1		6	1	1	1	2	2	3	3	3	1	
	Sem 2		2		2	3	1	2	2	4	2	4	4
Total			8	1	3	4	3	4	5	7	5	5	4
Import-export de cocaïne	Sem 1		1	2								1	
	Sem 2							1					
Total			1	2				1				1	
Production de drogues synthétiques	Sem 1		1				1				1		
	Sem 2					1			1		1		
Total			1			1	1		1		2		
Import-export de drogues synthétiques	Sem 1		1	3	1								
	Sem 2			1									
Total			1	4	1								
Vente de drogues synthétiques	Sem 1		11	4	5	2	1	11	5	5	1	1	1
	Sem 2		2	7	2	3	1	6	3	3	1	4	3
Total			13	11	7	5	2	17	8	8	2	5	4
Production de cannabis (culture)	Sem 1		2		2	2		1				2	
	Sem 2		5	3	2	2	6	1	3	1		1	1
Total			7	3	4	4	6	2	3	1		3	1
Import-export de cannabis en grande quantité	Sem 1		2	1									
	Sem 2		1									1	
Total			3	1								1	
Vente de cannabis en grande quantité	Sem 1				1		1		1	1			
	Sem 2		1			2	1	1		1			1
Total			1		1	2	2	1	1	2			1



PH Drogues

		2000	2013	2014	2015	2016	2017	2018	2019	2020	2021	2022	2023
Import-export d'héroïne	Sem 1		1	1									
	Sem 2			1									
	Total		1	2									
Vente-traffic d'héroïne	Sem 1		2	1	1	1	1	1	3		2		
	Sem 2		1		2	2			1				
	Total		3	1	3	3	1	1	4		2		



PH Trafic d'armes

		2000	2013	2014	2015	2016	2017	2018	2019	2020	2021	2022	2023
Commerce et production d'arme à feu et mun.	Sem 1				1			1					
	Sem 2					2							
Total					1	2		1					



PH Traite des êtres humains

		2000	2013	2014	2015	2016	2017	2018	2019	2020	2021	2022	2023
TEH - exploitation économique	Sem 1								2		1		
	Sem 2					1	1						
	Total					1	1	2			1		
TEH - exploitation sexuelle	Sem 1	1		1	1								1
	Sem 2	1	1	2	1	1	1						
	Total	2	1	3	2	2	1						1



PH Violence dans l'espace public

		2000	2013	2014	2015	2016	2017	2018	2019	2020	2021	2022	2023
Violence physique (transport public)	Sem 1	2	1	2	1	2	4	4	5	2	3	1	4
	Sem 2	1	1	2	1		2			3	1	6	3
Total		3	2	4	2	2	6	4	5	5	4	7	7
Violence physique (voie publique)	Sem 1	21	30	32	32	41	28	31	31	22	19	30	21
	Sem 2	30	39	41	34	34	32	38	27	27	24	25	28
Total		51	69	73	66	75	60	69	58	49	43	55	49
Violence physique (autre endroit public)	Sem 1	1	1		1	1	1		4	1	2		4
	Sem 2	3	3		1	2	2	4	1	1	1	1	2
Total		4	4		2	3	3	4	5	2	3	1	6
Violence physique (endroit accessible au public)	Sem 1	40	20	28	29	26	19	16	35	16	9	17	25
	Sem 2	37	31	30	27	19	30	35	26	12	22	19	17
Total		77	51	58	56	45	49	51	61	28	31	36	42
Violence sexuelle (transport public)	Sem 1			1				2			2	1	1
	Sem 2						1				1	1	
Total				1			1	2			3	2	1
Violence sexuelle (voie publique)	Sem 1	4	6	3		6	2	4	1			2	2
	Sem 2	9	11	3	3	2	4	3	4	5	1	1	2
Total		13	17	6	3	8	6	7	5	5	1	3	4
Violence sexuelle (autre endroit public)	Sem 1	1	1	2			3	1		3	1		
	Sem 2	3	2	1	1		1		1			1	1
Total		4	3	3	1		4	1	1	3	1	1	1
Violence sexuelle (endroit accessible au public)	Sem 1	1	3	3		1			2		4	5	2
	Sem 2	3	3	3	2	2	3	6	2	1	1	2	
Total		4	6	6	2	3	3	6	4	1	5	7	2



PH Violence dans l'espace public

		2000	2013	2014	2015	2016	2017	2018	2019	2020	2021	2022	2023
Violence psychique (transport public)	Sem 1		1	1			1	1	1		2		1
	Sem 2		1	1	1					1		2	
	Total		2	2	1		1	1	1	1	2	2	1
Violence psychique (voie publique)	Sem 1	22	21	20	22	21	16	20	20	12	10	16	10
	Sem 2	10	18	18	25	21	16	17	11	18	18	16	11
	Total	32	39	38	47	42	32	37	31	30	28	32	21
Violence psychique (autre endroit public)	Sem 1	1	1	1	3	1	2	3	1	2	3	1	
	Sem 2	1	2	1	3				2	4	2	1	
	Total	2	3	2	6	1	2	3	3	6	5	2	
Violence psychique (endroit accessible au public)	Sem 1	13	5	9	7	6	11	9	7	10	4	8	8
	Sem 2	12	5	7	8	9	10	8	16	11	7	8	10
	Total	25	10	16	15	15	21	17	23	21	11	16	18
Vol à main armée (voie publique)	Sem 1	4	1				1		1		1	1	
	Sem 2		1	3			1		2	1			
	Total	4	2	3			2		3	1	1	1	
Vol à main armée (autre endroit public)	Sem 2	1					1						
	Total	1					1						
Vol à main armée (endroit accessible au public)	Sem 1	2	1	1				1	1		2		
	Sem 2	1	1			2		2		1			1
	Total	3	2	1		2		3	1	1	2		1
Vol avec violence sans arme (transport public)	Sem 1								2	1	1		
	Sem 2	1	1				1						
	Total	1	1				1		2	1	1		



PH Violence dans l'espace public

		2000	2013	2014	2015	2016	2017	2018	2019	2020	2021	2022	2023
Vol avec violence sans arme (voie publique)	Sem 1		4	2	1	2	1	7	1		2	1	2
	Sem 2	4	2	1	1	1	4	6	2	3	2	4	2
Total		4	6	3	2	3	5	13	3	3	4	5	4
Vol avec violence sans arme (autre endroit public)	Sem 1							1	2			1	1
	Sem 2									1			1
Total								1	2	1		1	2
Vol avec violence sans arme (endr. acces. au pub.)	Sem 1	1	1	2	1		2	6	2	5	2		3
	Sem 2	3	1	1	1	1	3	1	3	3	1	1	
Total		4	2	3	2	1	5	7	5	8	3	1	3



PH Autre

		2000	2013	2014	2015	2016	2017	2018	2019	2020	2021	2022	2023
Faux policiers	Sem 1						1	1					
	Sem 2											1	
	Total						1	1				1	
Terrorisme, extrémisme et radicalisme	Sem 1						1						
	Sem 2		1						2		1		
	Total		1				1		2		1		
Cyberharcèlement	Sem 1	1	36	53	35	29	27	45	38	35	28	31	32
	Sem 2	6	34	32	37	34	40	22	35	44	34	31	12
	Total	7	70	85	72	63	67	67	73	79	62	62	44
Fraude à l'identité	Sem 1	4	4	11	15	8	17	30	28	29	23	8	18
	Sem 2	10	15	6	6	7	35	40	49	29	68	12	26
	Total	14	19	17	21	15	52	70	77	58	91	20	44



POLITIEZONE KOUTER

2022

FC Vol moyen de transport

	Jan	Fév	Mar	Avr	Mai	Juin	Juil	Août	Sep	Oct	Nov	Déc	Total
Vol de voiture				1			2	4		1		1	9
Vol de moto			1										1
Vol de vélomoteur	1		1					1	1	1			5
Vol de vélo	9	2	6		10	11	15	19	17	11	9	5	114

FC Cambriolage

	Jan	Fév	Mar	Avr	Mai	Juin	Juil	Août	Sep	Oct	Nov	Déc	Total
Cambriolage dans habitation	6	8	4	3	6	3	8	2	5	5	13	12	75
Cambriolage ds entreprise ou commerce	6	1	3		2	2	2	1		4			21
Cambriolage ds service public ou bâtiment administ			1	1	1	1		1	1	1	1	1	9
Cambriolage dans bâtiment (total)	12	9	8	4	9	6	10	4	6	10	14	13	105



FC Vol autre

	Jan	Fév	Mar	Avr	Mai	Juin	Juil	Août	Sep	Oct	Nov	Déc	Total
Vol à main armée						1							1
Vol avec violence sans arme	2			2	2	3	3	2	2	1	6	2	25
Vol dans ou sur un véhicule	8	6	6	4	2	3	4	5	2	9	2	1	52
Vol d'armes et explosifs		1										3	4
Arrachage de sac à main											1		1
Vol à l'arraché		1				2		1	1		2	2	9
Vol à la tire				1				1					2
Vol à l'étalage	7	4	14	5	8	8	4	8	13	5	9	9	94
Vol par ruse						1		1	1		1	2	6
Vol de métaux	1	1	2	3		2	1		1				11
Vol sur les chantiers	1	3	5	1			1	2	1			1	15
Vol d'animaux	1					2					1		4
Vol de cargaison	1	4	1	3									9

Criminalité ICT

	Jan	Fév	Mar	Avr	Mai	Juin	Juil	Août	Sep	Oct	Nov	Déc	Total
Fraude de cartes de paiements				1									1
Phishing	13	13	24	12	9	8	8	11	6	13	10	2	129
Ransomware						1							1

FC Autre

	Jan	Fév	Mar	Avr	Mai	Juin	Juil	Août	Sep	Oct	Nov	Déc	Total
Violence contre les métiers d'intérêt général	1	1		1	1	1			1		1		7
Graffiti						1	1			1	1		4
Dégradation de voiture	12	5	8	8	11	11	9	13	9	3	6	3	98
Rixe au couteau		1			2						2		5



PH Violence intrafamiliale (VIF)

	Jan	Fév	Mar	Avr	Mai	Juin	Juil	Août	Sep	Oct	Nov	Déc	Total
VIF: physique, dans le couple	4	8	4	5	2	8	8	6	7	8	8	3	71
VIF: physique, envers des descendants	2	1	1		1	4	2		1	3		1	16
VIF: physique, envers d'autres membres	2		3	1	2	1		1		2	2	1	15
VIF: sexuelle, dans le couple								2		1			3
VIF: sexuelle, envers des descendants		4			1								5
VIF: sexuelle, envers d'autres membres											1		1
VIF: psychique, dans le couple	14	7	5	4	7	5	6	16	5	3	3	4	79
VIF: psychique, envers des descendants		2			1			1		3			7
VIF: psychique, envers d'autres membres	1	1			1								3
VIF: économique, dans le couple					1					2	1	1	5
VIF: économique, envers d'autres membres	2	2	1				2	1	1		1		10

PH Drogues

	Fév	Mar	Mai	Juil	Août	Sep	Oct	Nov	Total
Vente de cocaïne	1			1	1	1		1	5
Import-export de cocaïne			1						1
Vente de drogues synthétiques			1	1		1		2	5
Production de cannabis (culture)	1	1				1			3
Import-export de cannabis en grande quantité							1		1



PH Violence dans l'espace public

	Jan	Fév	Mar	Avr	Mai	Juin	Juil	Août	Sep	Oct	Nov	Déc	Total
Violence physique (transport public)		1							1		2	3	7
Violence physique (voie publique)	6	2	8	5	3	6	4	5	3	8	4	1	55
Violence physique (autre endroit public)								1					1
Violence physique (endroit accessible au public)	2	3	2	4	4	2	3	2	5	2	4	3	36
Violence sexuelle (transport public)						1			1				2
Violence sexuelle (voie publique)	1					1				1			3
Violence sexuelle (autre endroit public)									1				1
Violence sexuelle (endroit accessible au public)	1	3				1		1				1	7
Violence psychique (transport public)											2		2
Violence psychique (voie publique)	4	3	2	1	4	2	4	3	3	3	1	2	32
Violence psychique (autre endroit public)		1					1						2
Violence psychique (endroit accessible au public)	1	1	1	2	1	2	2		2		1	3	16
Vol à main armée (voie publique)						1							1
Vol avec violence sans arme (voie publique)						1	1		1		1	1	5
Vol avec violence sans arme (autre endroit public)	1												1
Vol avec violence sans arme (endr. acces. au pub.)											1		1

PH Autre

	Jan	Fév	Mar	Avr	Mai	Juin	Juil	Août	Sep	Oct	Nov	Déc	Total
Faux policiers										1			1
Cyberharcèlement	7	2	5	6	7	4	8	3	4	5	9	2	62
Fraude à l'identité	1	2	3			2	4	2	2	1		3	20



2023

FC Vol moyen de transport

	Jan	Fév	Mar	Avr	Mai	Juin	Juil	Août	Sep	Oct	Nov	Déc	Total
Vol de voiture		1		1	1						1		4
Vol de moto									1				1
Vol de vélomoteur	1	1			2		1	1	1		1		8
Vol de vélo	8	5	4	4	11	6	4	6	7	3	3	2	63

FC Cambriolage

	Jan	Fév	Mar	Avr	Mai	Juin	Juil	Août	Sep	Oct	Nov	Déc	Total
Cambriolage dans habitation	8	6	6	4	9	7	3	4	3	8	13	17	88
Cambriolage ds entreprise ou commerce	1	1	3		2	1	2	1			2	1	14
Cambriolage ds service public ou bâtiment administ		1	1	1	1		1		1				6
Cambriolage dans bâtiment (total)	9	8	10	5	12	8	6	5	4	8	15	18	108

FC Vol autre

	Jan	Fév	Mar	Avr	Mai	Juin	Juil	Août	Sep	Oct	Nov	Déc	Total
Vol à main armée												1	1
Vol avec violence sans arme	1	2	3	2		3		3	3	1	4		22
Vol dans ou sur un véhicule	3	2	3	3	5	4	8	3	3	9	4	3	50
Vol d'armes et explosifs			1			1							2
Vol à l'arraché						1		1	1		1		4
Vol à la tire		1	1	4				1		1			8
Vol à l'étalage	4	8	9	5	1	5	6	8	12	12	10	3	83
Vol par ruse				2	1		1		1		1		6
Vol de métaux				2	2	2		1			2		9
Vol sur les chantiers		1		1		2		1			1		6
Vol d'animaux								1					1
Vol de cargaison	1						1					1	3



Criminalité ICT

	Jan	Fév	Mar	Avr	Mai	Juin	Juil	Août	Sep	Oct	Nov	Déc	Total
Fraude de cartes de paiements		1	1			1	1	2					6
Phishing	3		4	5	3	1	7	6	2	2	8	3	44
Ransomware		1								1			2
Shouldersurfing								1					1

FC Autre

	Jan	Fév	Mar	Avr	Mai	Juin	Juil	Août	Sep	Oct	Nov	Déc	Total
Violence contre les métiers d'intérêt général	1	1				1	1	1					5
Graffiti				1		2		1	1				5
Dégradation de voiture	10	5	7	7	6	7	10	9	8	14	8	7	98
Rixe au couteau				1									1

PH Violence intrafamiliale (VIF)

	Jan	Fév	Mar	Avr	Mai	Juin	Juil	Août	Sep	Oct	Nov	Déc	Total
VIF: physique, dans le couple	1	5	2	7	3	6	8	7	5	7	2	4	57
VIF: physique, envers des descendants			1		3	1	1	2	2	1			11
VIF: physique, envers d'autres membres	1	2	1	5		3	2			1	1	1	17
VIF: sexuelle, envers des descendants				1	1								2
VIF: psychique, dans le couple	11	13	4	2	2	7	6	10	7	4	3	6	75
VIF: psychique, envers des descendants	1		1		1	3		2	1				9
VIF: psychique, envers d'autres membres	2												2
VIF: économique, dans le couple		1					1		1	1			4
VIF: économique, envers d'autres membres	3		2	2						2		1	10



PH Drogues

	Fév	Juil	Sep	Oct	Déc	Total
Vente de cocaïne		1	1	1	1	4
Vente de drogues synthétiques	1	1		1	1	4
Production de cannabis (culture)		1				1
Vente de cannabis en grande quantité		1				1

PH Traite des êtres humains

	Jan	Total
TEH - exploitation sexuelle	1	1

PH Violence dans l'espace public

	Jan	Fév	Mar	Avr	Mai	Juin	Juil	Août	Sep	Oct	Nov	Déc	Total
Violence physique (transport public)		2	1			1	2		1				7
Violence physique (voie publique)	7		4	3	5	2	4	6	4	10	2	2	49
Violence physique (autre endroit public)	1	1	1		1				1		1		6
Violence physique (endroit accessible au public)		8	7	3	4	3	5	5		3	2	2	42
Violence sexuelle (transport public)				1									1
Violence sexuelle (voie publique)		1	1				1		1				4
Violence sexuelle (autre endroit public)									1				1
Violence sexuelle (endroit accessible au public)		2											2
Violence psychique (transport public)		1											1
Violence psychique (voie publique)	2	3	1	2	2		2	2	3		3	1	21
Violence psychique (endroit accessible au public)			1	4	3		2	1	1	2	1	3	18
Vol à main armée (endroit accessible au public)												1	1
Vol avec violence sans arme (voie publique)			1	1					2				4
Vol avec violence sans arme (autre endroit public)						1				1			2
Vol avec violence sans arme (endr. acces. au pub.)		1	1	1									3



PH Autre

	Jan	Fév	Mar	Avr	Mai	Juin	Juil	Août	Sep	Oct	Nov	Déc	Total
Cyberharcèlement	5	7	9	5	4	2	2	1	3		3	3	44
Fraude à l'identité		1	2	8	5	2	7	6	2	3	3	5	44

STATISTIQUES POLICIERES DE CRIMINALITE

LIEU DE PERPETRATION: ZONE DE POLICE

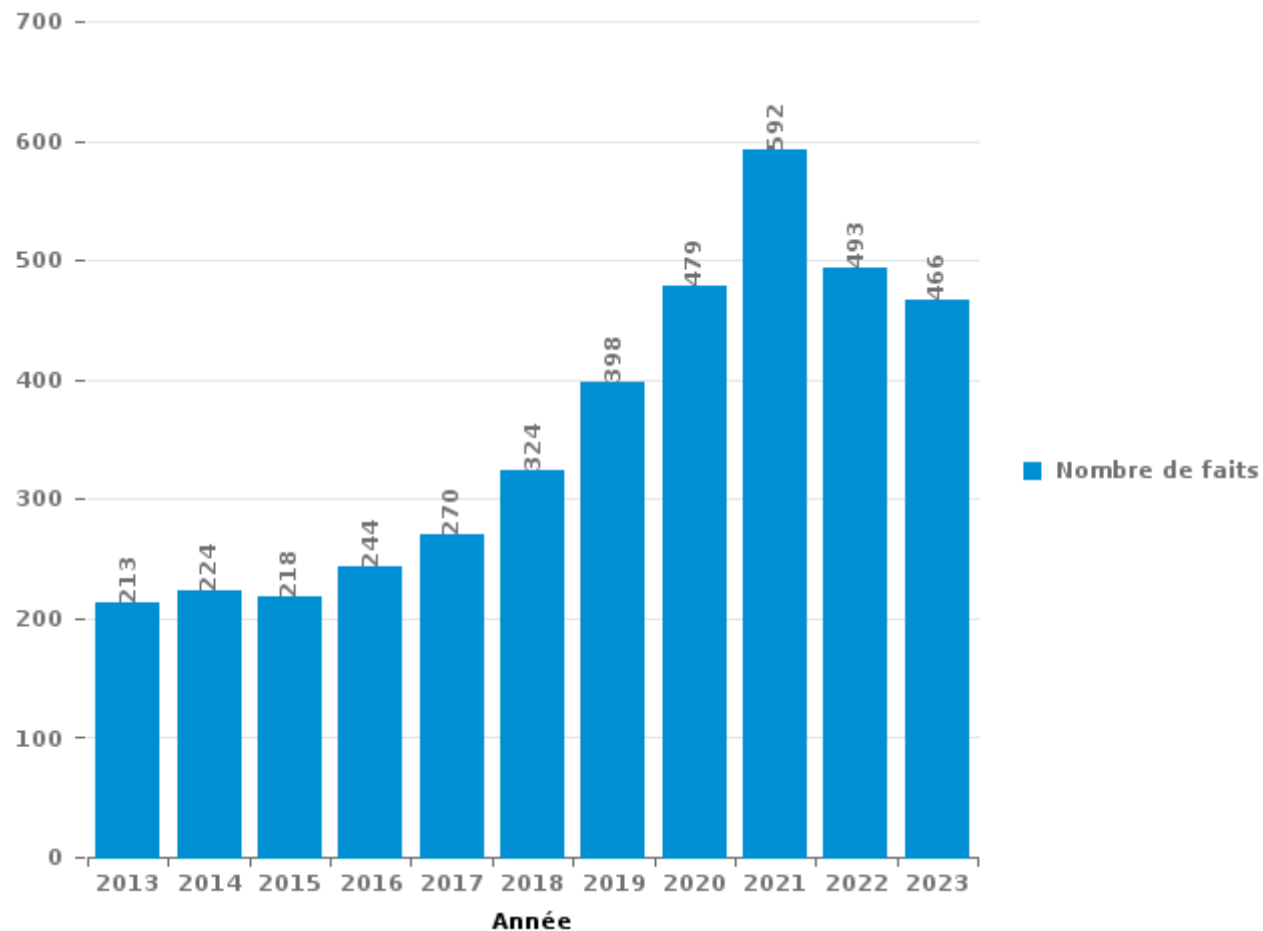
POLITIEZONE KOUTER

PARTIE III : ICT



POLITIEZONE KOUTER

Nombre total de délits avec un élément ICT/online, depuis 2013





Criminalité ICT/online au sens strict

Infractions (exhaustif)

	2013	2014	2015	2016	2017	2018	2019	2020	2021	2022	2023
Code pénal social: Infr. contre foi publique en droit pénal social: Faux en informatique		1	1		1			1			
Criminalité informatique: Faux en informatique:	4	16	7	6	15	10	12	51	10	15	8
Criminalité informatique: Fraude informatique:	74	51	48	64	33	68	111	183	293	237	200
Criminalité informatique: Hacking:	26	15	21	20	24	23	39	51	42	33	20
Criminalité informatique: Sabotage:	23	14	7	11	13	10	18	5	1	2	5
Exercice illégal de l'autorité publique: Violation de communication par fonctionnaire:										1	
Infr. contre autres valeurs morales et sentiments: Violation de communication par particulier:				1			2	1		1	
Total:	127	97	84	102	86	111	182	292	346	289	233

Figures criminelles (à considérer spécifiquement – ne pas additionner avec d'autres éléments – risque de double comptage!)

	2013	2014	2015	2016	2017	2018	2019	2020	2021	2022	2023
Fraude de cartes de paiements	37	20	17	28	15	12	10	13	6	1	6
Phishing	2		1	1	6	3	13	101	186	129	44
Ransomware				2	3					1	2
Shouldersurfing	3				2	5					1
Skimming	3	10	5	7	1			2			



Criminalité ICT/online au sens large

Infractions (uniquement si code-fait existe)

	2013	2014	2015	2016	2017	2018	2019	2020	2021	2022	2023
Fraude: Escroquerie: Fraude par internet	57	65	70	77	91	126	182	133	195	131	175
Infr. contre autres valeurs morales et sentiments: Cyberlokkung (leurre de mineur par ICT):					1		1				
Infr. contre les moeurs: Grooming (contact par ICT avec mineur < 16 ans):					1	2	1	1		1	
Infr. contre les moeurs: Pornographie infantine: Accès pornographie infantine via technologie				2				3	1	1	
Infr. contre les moeurs: Voyeurisme: Diffusion enregistrement nudité ou intimité					6	1		6	4	2	
Total:	57	65	70	79	99	129	184	143	200	135	175

Figures criminelles (à considérer spécifiquement – ne pas additionner avec d'autres éléments – risque de double comptage!)

	2013	2014	2015	2016	2017	2018	2019	2020	2021	2022	2023
Cyberharcèlement	70	85	72	63	67	67	73	79	62	62	44

STATISTIQUES POLICIERES DE CRIMINALITE

LIEU DE PERPETRATION: ZONE DE POLICE

POLITIEZONE KOUTER

PARTIE IV : DESTINATION LIEU



POLITIEZONE KOUTER

Vol et extorsion

	2000	2013	2014	2015	2016	2017	2018	2019	2020	2021	2022	2023
Voie publique	493	181	159	142	148	178	176	138	96	78	84	84
Habitation: maison	319	197	229	124	119	102	105	107	85	56	76	88
Magasin	135	104	96	68	92	78	98	116	88	89	107	92
Habitation: non précisée	23	62	39	74	71	74	58	47	36	22	33	34
Inconnue	93	52	47	43	28	39	44	33	34	47	43	38
Parking	30	68	36	67	39	45	47	41	53	22	33	20
Horeca	65	49	33	25	37	36	29	24	6	13	23	23
Institution d'enseignement	60	40	37	34	20	27	31	12	9	14	13	12
Habitation: allée	15	43	29	38	20	28	23	26	20	12	23	12
Entreprise	44	41	31	50	24	25	17	14	8	7	10	10
Habitation: dépendances	21	46	22	29	32	25	18	13	20	8	19	14
Station de bus / métro et gare de chemin de fer	99	23	23	20	23	23	19	13	2	7	11	4
Habitation: appartement	15	26	27	20	22	18	17	22	15	16	21	23
Emplacement de vélo	7	13	15	6	11	15	36	43	21	16	31	20
Culture et loisirs	34	32	23	23	19	15	13	16	4	5	4	8
Infrastructure sportive	29	19	17	14	11	6	10	12	10	4	10	6
Habitation: garage	16	10	13	10	18	14	11	10	14	3	10	11
Autre	4	14	10	13	9	13	15	12	12	11	10	5
Chantier	11	15	11	9	11	13	3	11	14	8	15	6
Terrain	16	13	11	3	10	8	12	10	6	8	7	4
Service public	17	14	13	13	9	7	5	3	3	8	7	5
Habitation: autre	7	14	6	13	5	11	7	6	4	7	5	3
Arrêt de bus / tram	1	12	11	8	9	4	10	9	11	3	1	1
Station essence	6	11	3	6	6	8	4	4	6	3	4	13
Maison de repos	4	6	8	5	4	7	5	2	1	6	12	13
Edifice religieux / lieu du culte	12	10	6	8	4	4	3	3	3	8	3	
Banque / institution financière	20	4	5	5	6	4	2	2	1	2	1	3
Cimetière	12	8	7	5	2	5	4	7	1	3	1	
Service	7	5	5	8	1	3	7	3	3	3		3
Hôpital	8	3	4	7	6	4	2		2		2	1
Moyen de transport: camion	1	5	4	4	6	4	1	3	3	1		1
Moyen de transport: voiture	1	3	4	2	3	1	3	2	5	2	2	1
Médecin / dentiste / pharmacien	1	1	4	5	2	2		2	1	2		1
Stade	4	3	7	3			1	1	1			1
Moyen de transport: autre		6		2	5	1	1	1	2		1	
Moyen de transport: train / tram / métro	1	1	4	2	1	1		3		1	2	2
Bâtiment administratif			3	2	2	4	2			1		
Eaux intérieures et maritimes			2	1	2						1	
Maison de débauche	3					1		1				
Moyen de transport: autobus / autocar				1	1						1	1
Aéroport		1		1	1							
Guichet automatique	1											
Total	1.635	1.155	1.004	913	839	853	839	772	600	496	626	563

PPF/DGR/DRI/BIPOL - Statistiques policières de criminalité (date de clôture: 19/04/2024)
 Les données pour les années 2001 jusqu'à 2012 ne sont plus publiées mais restent disponibles sur demande auprès du service BIPOL.



POLITIEZONE KOUTER

Dégradation de la propriété

	2000	2013	2014	2015	2016	2017	2018	2019	2020	2021	2022	2023
Voie publique	147	157	178	161	129	123	109	96	77	105	76	68
Habitation: résidence principale	121	91	64	69	52	65	46	59	51	48	59	30
Parking	31	43	47	33	33	32	32	25	24	22	27	15
Habitation: non précisée	11	19	17	28	30	27	30	28	18	20	18	16
Inconnue	31	14	13	17	3	9	19	21	12	14	16	23
Habitation: allée	12	16	18	19	16	13	9	12	12	11	11	9
Horeca	18	8	10	14	11	6	13	15	4	3	10	5
Terrain	19	6	7	7	10	9	4	5	3	5	9	8
Habitation: jardin	7	11	12	6	13	14	9	1	3	5	4	3
Culture et loisirs	18	9	8	7	5	2	10	8	5	6	3	3
Entreprise	12	10	6	7	9	6	8	4	3	6	3	10
Habitation: dépendances	6	18	8	5	5	4	2	2	8	4	7	3
Institution d'enseignement	10	9	4	3	7	6	2	1	1	7	5	4
Infrastructure sportive	11	7	2	6	4	1	3	5	4	4	3	7
Autre	1	8	12	1	4	9	6	1	1	8	2	2
Habitation: garage	4	7	3	4	7	4	4	6	3	5	3	
Magasin	9	11	3	4	4	4	2	4	3	1	2	2
Service public	4	3	3	3	6	7	2	1	3	3	3	1
Moyen de transport: voiture	1	6	5	7	2	6	2	1	2		1	
Station de bus / métro et gare de chemin de fer	19	4					1	1	1	3	2	2
Habitation: résidence secondaire	9	1	1	4	2	2	1	2	1	4	3	2
Emplacement de vélo		1					4		3	7	4	6
Edifice religieux / lieu du culte	4	3		2	1	4	1	1	1	5	1	1
Moyen de transport: autre		3	3	1		4	1	3			2	
Chantier	1	1	1			3	3	2		3	1	
Cimetière	5	2	1			1			1	3	2	
Bureau de police	5	2	2							1	1	1
Hôpital	2			1			2	2	1	2	1	1
Arrêt de bus / tram		1	2			2		2		2	1	1
Service	1	1	2		1	1	1	1			1	1
Stade	1			1			2	2	2	1		1
Station essence		1	3	3	1	1					1	
Bâtiment administratif				1	2	1		1	1		3	
Maison de débauche	4		2									
Aéroport				3	2							
Banque / institution financière				1	1	1		1	1			
Eaux intérieures et maritimes	1			1						1	1	
Médecin / dentiste / pharmacien					1		1					
Maison de repos	1											
Total	526	473	437	419	361	367	329	313	249	309	286	225



POLITIEZONE KOUTER

Infractions contre l'intégrité physique

	2000	2013	2014	2015	2016	2017	2018	2019	2020	2021	2022	2023
Habitation	93	114	138	109	134	107	105	122	106	116	122	93
Voie publique	63	78	70	67	83	70	70	61	54	54	60	52
Horeca	58	32	34	28	28	29	30	32	13	10	21	17
Inconnue	8	5	9	9	9	11	18	17	22	15	18	18
Institution d'enseignement	4	3	6	10	5	8	10	10	4	4	10	11
Culture et loisirs	11	3	6	8	4	5	3	9	3	7	3	4
Parking	4	9	3	9	2	5	7	6	5	3	5	8
Habitation: allée	6	2	5	2	5	3	4	3	6	2	8	3
Infrastructure sportive	4		5	7	1	2	3	3	4	1	4	7
Service public		2	2	1	3	4	3	2	4	4	3	4
Entreprise	5		3	5	4	4	4	3	1	1	1	
Station de bus / métro et gare de chemin de fer	3	2	1	1	2	5	2	2	2	3	3	4
Autre		2	3		2	7	1	1	1	3	1	2
Magasin	3	2	1		1	2	2		1	4	2	2
Terrain	3	1		3	1	1	2	3	1	2	2	1
Habitation: jardin		1	1	4	3	4		1	4	1		
Hôpital		3		3	2		4	2			1	2
Arrêt de bus / tram			1			1	1	1	2		2	2
Stade	1	1	4				1	1	1			
Maison de débauche	2	1	2			1						
Banque / institution financière		2			1	1				1		
Moyen de transport: autobus / autocar				1	1			1	1		1	
Moyen de transport: autre						1		1				3
Station essence			3		2							
Moyen de transport: train / tram / métro			3				1					
Service			1	2		1						
Maison de repos						1					2	
Bureau de police	1	1										
Edifice religieux / lieu du culte	1	1										
Médecin / dentiste / pharmacien				1	1							
Eaux intérieures et maritimes							1					
Total	270	265	301	270	294	273	272	281	235	231	269	233

STATISTIQUES POLICIERES DE CRIMINALITE

LIEU DE PERPETRATION: ZONE DE POLICE

POLITIEZONE KOUTER

PARTIE V : ZONE DE POLICE vs. TYPOLOGIE



Typologie de la zone: Catégorie 5

Zone de police
ARDENNES BRABANCONNES
BELOEIL / LEUZE -HT
BOTTE DU HAINAUT
BRAKEL
FLOWAL
GERMINALT
GRENS
KASTZE
KEMPENLAND
ORNE - THYLE
PAJOTTENLAND
PAYS DE HERVE
POLICE ENTRE SAMBRE ET MEUSE
POLICE FAMENNE-ARDENNE
POLICE HOUILLE-SEMOIS
POLICE JEMEPPE S/SAMBRE
POLICE SEMOIS ET LESSE
POLITIE ZARA
POLITIEZONE HET HOUTSCHE
POLITIEZONE KEMPEN N-O



CRIMINALITE ENREGISTREE : ZONE DE POLICE vs TYPOLOGIE

POLITIEZONE KOUTER
POLITIEZONE MIDDELKERKE
PZ AALTER/MALDEGEM
PZ ASSENEDE/EVERGEM
PZ BIERBEEK/BOUSERSEM/HOLSBEEK/LUBBEEK
PZ KANTON BORGLOON
PZ VOEREN
REGIO PUYENBROECK
REGIO TIELT
SECOVA
WESTKUST
ZONE DE POLICE DE GAUME
ZONE DE POLICE EIFEL
ZONE DES COLLINES
ZONE DE SYLLE ET DENDRE
ZONE DU VAL DE L'ESCAUT
ZONE HAGELAND
ZONE MEUSE-HESBAYE
ZONE STAVELLOT-MALMEDY
ZP BRABANT WALLON EST
ZP COMINES-WARNETON
ZP DU CONDROZ
ZP FLEURUS/LES BONS VILLERS/PONT-A-CELLES
ZP LESSE ET LHOMME



CRIMINALITE ENREGISTREE : ZONE DE POLICE vs TYPOLOGIE

ZP SUD-LUXEMBOURG
ZUIDERKEMPEN



CRIMINALITE ENREGISTREE : ZONE DE POLICE vs TYPOLOGIE

Typologie de la zone: Catégorie 5

Figure criminelle/phénomène	Niveau	% 2019 - 2020	% 2020 - 2021	% 2021 - 2022
Vol de voiture	ZONE DE POLICE	-69,2%	75,0%	28,6%
	TYPLOGIE	-36,2%	-6,1%	6,9%
Vol de moto	ZONE DE POLICE	-66,7%	-100,0%	/
	TYPLOGIE	-13,7%	-20,8%	36,3%
Carjacking	ZONE DE POLICE	-100,0%	/	-100,0%
	TYPLOGIE	-50,0%	25,0%	70,0%
Homejacking	ZONE DE POLICE	/	/	-100,0%
	TYPLOGIE	-62,5%	133,3%	28,6%
Vol dans les garages	ZONE DE POLICE	-100,0%	/	/
	TYPLOGIE	-52,4%	-43,3%	94,1%
Vol de vélomoteur	ZONE DE POLICE	16,7%	42,9%	-50,0%
	TYPLOGIE	-8,6%	-21,1%	45,9%
Vol de vélo	ZONE DE POLICE	-40,1%	-23,5%	75,4%
	TYPLOGIE	-15,0%	2,5%	9,3%
Cambriolage dans habitation	ZONE DE POLICE	-14,7%	-44,4%	66,7%
	TYPLOGIE	-29,9%	-11,1%	23,9%
Cambriolage ds entreprise ou commerce	ZONE DE POLICE	-73,3%	50,0%	75,0%
	TYPLOGIE	-38,5%	-24,4%	26,2%
Cambriolage ds service public ou bâtiment administ	ZONE DE POLICE	-55,6%	150,0%	-10,0%
	TYPLOGIE	-41,1%	-3,7%	7,4%
Vol au bélier	ZONE DE POLICE	/	/	/
	TYPLOGIE	-52,9%	-62,5%	200,0%



CRIMINALITE ENREGISTREE : ZONE DE POLICE vs TYPOLOGIE

Figure criminelle/phénomène	Niveau	% 2019 - 2020	% 2020 - 2021	% 2021 - 2022
Cambriolage dans bâtiment (total)	ZONE DE POLICE	-30,6%	-28,0%	56,7%
	TYPOLOGIE	-31,8%	-12,5%	23,2%
Vol à main armée	ZONE DE POLICE	-66,7%	250,0%	-85,7%
	TYPOLOGIE	-33,0%	9,2%	8,5%
Vol avec violence sans arme	ZONE DE POLICE	10,0%	0,0%	13,6%
	TYPOLOGIE	-7,7%	0,9%	32,4%
Vol dans ou sur un véhicule	ZONE DE POLICE	16,8%	-49,5%	-7,1%
	TYPOLOGIE	-28,2%	-10,4%	2,9%
Sacjacking dans une voiture	ZONE DE POLICE	/	/	/
	TYPOLOGIE	-100,0%	/	/
Vol d'armes et explosifs	ZONE DE POLICE	33,3%	-100,0%	/
	TYPOLOGIE	-25,2%	-13,4%	26,2%
Steaming	ZONE DE POLICE	0,0%	-100,0%	/
	TYPOLOGIE	200,0%	-33,3%	0,0%
Arrachage de sac à main	ZONE DE POLICE	0,0%	-100,0%	/
	TYPOLOGIE	-44,4%	40,0%	0,0%
Vol à l'arraché	ZONE DE POLICE	-20,0%	-100,0%	/
	TYPOLOGIE	-36,7%	-5,4%	15,9%
Vol à la tire	ZONE DE POLICE	-28,6%	-20,0%	-50,0%
	TYPOLOGIE	-48,5%	-10,9%	33,6%
Vol à l'étalage	ZONE DE POLICE	-23,2%	2,7%	25,3%
	TYPOLOGIE	-13,5%	11,3%	9,7%
Vol par ruse	ZONE DE POLICE	200,0%	-16,7%	20,0%
	TYPOLOGIE	-40,2%	-15,2%	33,2%



CRIMINALITE ENREGISTREE : ZONE DE POLICE vs TYPOLOGIE

Figure criminelle/phénomène	Niveau	% 2019 - 2020	% 2020 - 2021	% 2021 - 2022
Vol de métaux	ZONE DE POLICE	166,7%	-37,5%	120,0%
	TYPOLOGIE	-33,7%	14,0%	37,2%
Vol sur les chantiers	ZONE DE POLICE	27,3%	-42,9%	87,5%
	TYPOLOGIE	5,5%	-17,2%	30,0%
Home-invasion	ZONE DE POLICE	0,0%	-100,0%	/
	TYPOLOGIE	-14,3%	-66,7%	500,0%
Vol d'animaux	ZONE DE POLICE	-75,0%	300,0%	0,0%
	TYPOLOGIE	11,3%	-23,4%	5,0%
Vol de cargaison	ZONE DE POLICE	208,3%	-64,9%	-30,8%
	TYPOLOGIE	3,2%	-48,9%	-29,1%
Fraude de cartes de paiements	ZONE DE POLICE	30,0%	-53,8%	-83,3%
	TYPOLOGIE	-11,6%	-6,5%	31,9%
Phishing	ZONE DE POLICE	676,9%	84,2%	-30,6%
	TYPOLOGIE	162,3%	33,1%	8,1%
Ransomware	ZONE DE POLICE	/	/	/
	TYPOLOGIE	-44,7%	9,5%	47,8%
Shouldersurfing	ZONE DE POLICE	/	/	/
	TYPOLOGIE	-63,7%	-54,1%	52,9%
Skimming	ZONE DE POLICE	/	-100,0%	/
	TYPOLOGIE	-26,7%	-22,7%	0,0%
Violence contre les métiers d'intérêt général	ZONE DE POLICE	-40,0%	66,7%	40,0%
	TYPOLOGIE	-2,8%	12,6%	21,7%
Viol collectif	ZONE DE POLICE	/	/	/
	TYPOLOGIE	21,4%	29,4%	-50,0%



CRIMINALITE ENREGISTREE : ZONE DE POLICE vs TYPOLOGIE

Figure criminelle/phénomène	Niveau	% 2019 - 2020	% 2020 - 2021	% 2021 - 2022
Graffiti	ZONE DE POLICE	0,0%	600,0%	-71,4%
	TYPOLOGIE	-20,1%	14,0%	14,3%
Dégradation de voiture	ZONE DE POLICE	-16,8%	14,1%	-13,3%
	TYPOLOGIE	-17,4%	8,4%	-1,9%
Rixe au couteau	ZONE DE POLICE	-80,0%	300,0%	25,0%
	TYPOLOGIE	31,4%	1,5%	29,4%
VIF: physique, dans le couple	ZONE DE POLICE	-6,3%	1,3%	-6,6%
	TYPOLOGIE	-1,6%	5,1%	1,5%
VIF: physique, envers des descendants	ZONE DE POLICE	54,5%	-11,8%	6,7%
	TYPOLOGIE	2,3%	5,8%	7,5%
VIF: physique, envers d'autres membres	ZONE DE POLICE	-11,1%	-31,3%	36,4%
	TYPOLOGIE	10,8%	-4,7%	9,6%
VIF: sexuelle, dans le couple	ZONE DE POLICE	-50,0%	-100,0%	/
	TYPOLOGIE	18,9%	-6,8%	-34,1%
VIF: sexuelle, envers des descendants	ZONE DE POLICE	-60,0%	0,0%	25,0%
	TYPOLOGIE	14,6%	-7,8%	-49,2%
VIF: sexuelle, envers d'autres membres	ZONE DE POLICE	/	/	/
	TYPOLOGIE	-22,2%	35,7%	-68,4%
VIF: psychique, dans le couple	ZONE DE POLICE	33,9%	6,7%	-1,3%
	TYPOLOGIE	4,3%	-1,3%	-1,3%
VIF: psychique, envers des descendants	ZONE DE POLICE	33,3%	-75,0%	600,0%
	TYPOLOGIE	20,2%	15,3%	-4,9%
VIF: psychique, envers d'autres membres	ZONE DE POLICE	-33,3%	-66,7%	50,0%
	TYPOLOGIE	13,5%	11,3%	-13,9%



CRIMINALITE ENREGISTREE : ZONE DE POLICE vs TYPOLOGIE

Figure criminelle/phénomène	Niveau	% 2019 - 2020	% 2020 - 2021	% 2021 - 2022
VIF: économique, dans le couple	ZONE DE POLICE	75,0%	-85,7%	400,0%
	TYPOLOGIE	8,6%	-2,3%	-8,5%
VIF: économique, envers des descendants	ZONE DE POLICE	/	/	/
	TYPOLOGIE	35,0%	0,0%	22,2%
VIF: économique, envers d'autres membres	ZONE DE POLICE	100,0%	-50,0%	233,3%
	TYPOLOGIE	-25,3%	10,8%	-12,3%
Dopage humain	ZONE DE POLICE	-100,0%	/	/
	TYPOLOGIE	-23,2%	-5,7%	-54,0%
Engraissement illégal	ZONE DE POLICE	/	-100,0%	/
	TYPOLOGIE	125,0%	33,3%	-33,3%
Vente de cocaïne	ZONE DE POLICE	40,0%	-28,6%	0,0%
	TYPOLOGIE	5,5%	-17,5%	9,1%
Import-export de cocaïne	ZONE DE POLICE	/	/	/
	TYPOLOGIE	-24,0%	26,3%	12,5%
Production de drogues synthétiques	ZONE DE POLICE	-100,0%	/	-100,0%
	TYPOLOGIE	26,3%	8,3%	-53,8%
Import-export de drogues synthétiques	ZONE DE POLICE	/	/	/
	TYPOLOGIE	-38,5%	12,5%	5,6%
Vente de drogues synthétiques	ZONE DE POLICE	0,0%	-75,0%	150,0%
	TYPOLOGIE	-19,0%	-20,9%	-8,8%
Production de cannabis (culture)	ZONE DE POLICE	-66,7%	-100,0%	/
	TYPOLOGIE	-12,3%	-16,0%	-34,1%
Import-export de cannabis en grande quantité	ZONE DE POLICE	/	/	/
	TYPOLOGIE	100,0%	-12,5%	-42,9%



CRIMINALITE ENREGISTREE : ZONE DE POLICE vs TYPOLOGIE

Figure criminelle/phénomène	Niveau	% 2019 - 2020	% 2020 - 2021	% 2021 - 2022
Vente de cannabis en grande quantité	ZONE DE POLICE	100,0%	-100,0%	/
	TYPOLOGIE	21,4%	0,0%	-5,9%
Import-export d'héroïne	ZONE DE POLICE	/	/	/
	TYPOLOGIE	50,0%	-6,7%	-14,3%
Vente-traffic d'héroïne	ZONE DE POLICE	-100,0%	/	-100,0%
	TYPOLOGIE	-17,5%	9,1%	8,3%
Commerce et production d'arme à feu et mun.	ZONE DE POLICE	/	/	/
	TYPOLOGIE	-25,0%	-8,3%	-9,1%
Commerce et production d'arme non à feu	ZONE DE POLICE	/	/	/
	TYPOLOGIE	75,0%	-42,9%	100,0%
TEH - exploitation économique	ZONE DE POLICE	-100,0%	/	-100,0%
	TYPOLOGIE	-36,8%	16,7%	42,9%
TEH - exploitation sexuelle	ZONE DE POLICE	/	/	/
	TYPOLOGIE	-16,7%	40,0%	-4,1%
Violence physique (transport public)	ZONE DE POLICE	0,0%	-20,0%	75,0%
	TYPOLOGIE	-31,7%	29,6%	25,0%
Violence physique (voie publique)	ZONE DE POLICE	-15,5%	-12,2%	27,9%
	TYPOLOGIE	-14,9%	6,5%	19,1%
Violence physique (autre endroit public)	ZONE DE POLICE	-60,0%	50,0%	-66,7%
	TYPOLOGIE	-3,9%	8,2%	21,2%
Violence physique (endroit accessible au public)	ZONE DE POLICE	-54,1%	10,7%	16,1%
	TYPOLOGIE	-41,3%	16,6%	45,0%
Violence sexuelle (transport public)	ZONE DE POLICE	/	/	-33,3%
	TYPOLOGIE	-29,6%	52,6%	41,4%



CRIMINALITE ENREGISTREE : ZONE DE POLICE vs TYPOLOGIE

Figure criminelle/phénomène	Niveau	% 2019 - 2020	% 2020 - 2021	% 2021 - 2022
Violence sexuelle (voie publique)	ZONE DE POLICE	0,0%	-80,0%	200,0%
	TYPOLOGIE	13,4%	-6,5%	4,0%
Violence sexuelle (autre endroit public)	ZONE DE POLICE	200,0%	-66,7%	0,0%
	TYPOLOGIE	44,4%	-9,6%	14,9%
Violence sexuelle (endroit accessible au public)	ZONE DE POLICE	-75,0%	400,0%	40,0%
	TYPOLOGIE	-26,4%	30,5%	7,6%
Violence psychique (transport public)	ZONE DE POLICE	0,0%	100,0%	0,0%
	TYPOLOGIE	-35,9%	12,0%	30,4%
Violence psychique (voie publique)	ZONE DE POLICE	-3,2%	-6,7%	14,3%
	TYPOLOGIE	1,4%	0,7%	1,9%
Violence psychique (autre endroit public)	ZONE DE POLICE	100,0%	-16,7%	-60,0%
	TYPOLOGIE	15,9%	-13,2%	6,2%
Violence psychique (endroit accessible au public)	ZONE DE POLICE	-8,7%	-47,6%	45,5%
	TYPOLOGIE	-11,2%	-6,3%	12,3%
Vol à main armée (transport public)	ZONE DE POLICE	/	/	/
	TYPOLOGIE	/	100,0%	0,0%
Vol à main armée (voie publique)	ZONE DE POLICE	-66,7%	0,0%	0,0%
	TYPOLOGIE	-23,1%	0,0%	16,7%
Vol à main armée (autre endroit public)	ZONE DE POLICE	/	/	/
	TYPOLOGIE	0,0%	-50,0%	-50,0%
Vol à main armée (endroit accessible au public)	ZONE DE POLICE	0,0%	100,0%	-100,0%
	TYPOLOGIE	-53,5%	25,0%	-12,0%
Vol avec violence sans arme (transport public)	ZONE DE POLICE	-50,0%	0,0%	-100,0%
	TYPOLOGIE	-15,4%	-27,3%	37,5%



CRIMINALITE ENREGISTREE : ZONE DE POLICE vs TYPOLOGIE

Figure criminelle/phénomène	Niveau	% 2019 - 2020	% 2020 - 2021	% 2021 - 2022
Vol avec violence sans arme (voie publique)	ZONE DE POLICE	0,0%	33,3%	25,0%
	TYPLOGIE	-24,6%	12,5%	3,1%
Vol avec violence sans arme (autre endroit public)	ZONE DE POLICE	-50,0%	-100,0%	/
	TYPLOGIE	38,5%	-50,0%	77,8%
Vol avec violence sans arme (endr. acces. au pub.)	ZONE DE POLICE	60,0%	-62,5%	-66,7%
	TYPLOGIE	-32,6%	12,9%	18,1%
Faux policiers	ZONE DE POLICE	/	/	/
	TYPLOGIE	62,5%	-57,7%	218,2%
Terrorisme, extrémisme et radicalisme	ZONE DE POLICE	-100,0%	/	-100,0%
	TYPLOGIE	-20,7%	-13,0%	-10,0%
Cyberharcèlement	ZONE DE POLICE	8,2%	-21,5%	0,0%
	TYPLOGIE	0,5%	6,3%	-1,9%
Fraude à l'identité	ZONE DE POLICE	-24,7%	56,9%	-78,0%
	TYPLOGIE	16,0%	9,5%	10,2%

STATISTIQUES POLICIERES DE CRIMINALITE

LIEU DE PERPETRATION: ZONE DE POLICE

POLITIEZONE KOUTER

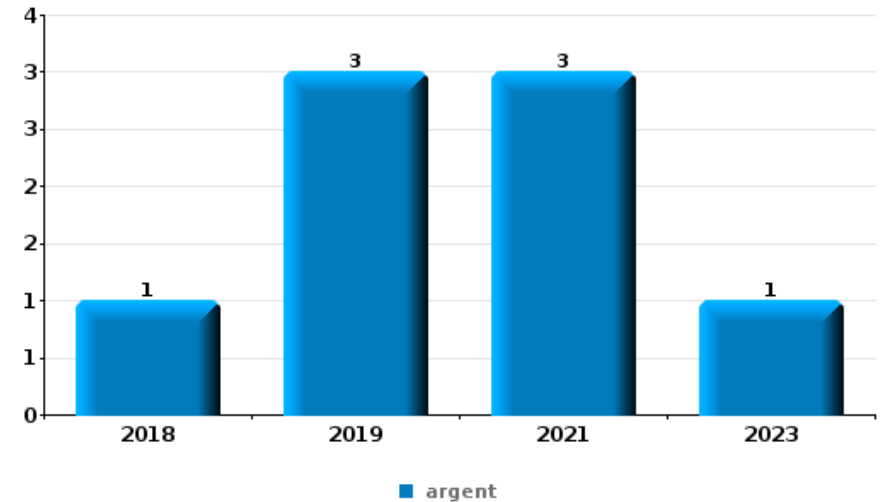
PARTIE VI : OBJETS ET MOYENS DE TRANSPORT



POLITIEZONE KOUTER

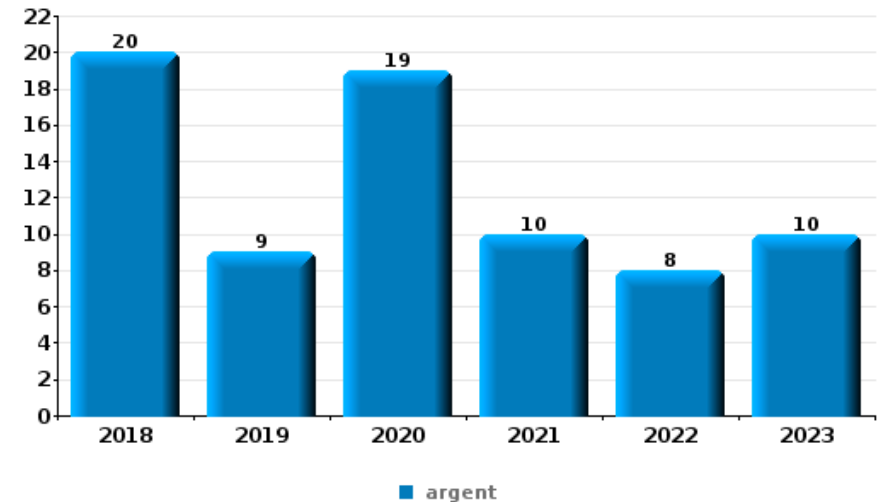
Vol à main armée

Top 5 Objets volés (sbd nombre de faits)		2018	2019	2020	2021	2022	2023
1	argent	1	3		3		1
2	GSM et accessoires	1	2		1		
3	carte d'identité / passeport		1		2		
3	portefeuille		2		1		
5	alimentation	1					
5	bijouterie / montre		1				
5	carburant / énergie	1					
5	carte bancaire / carte de crédit		1				
5	clé					1	
5	ordinateur et accessoires				1		
5	permis de conduire				1		
5	vêtement	1					



Vol dans ou sur un véhicule

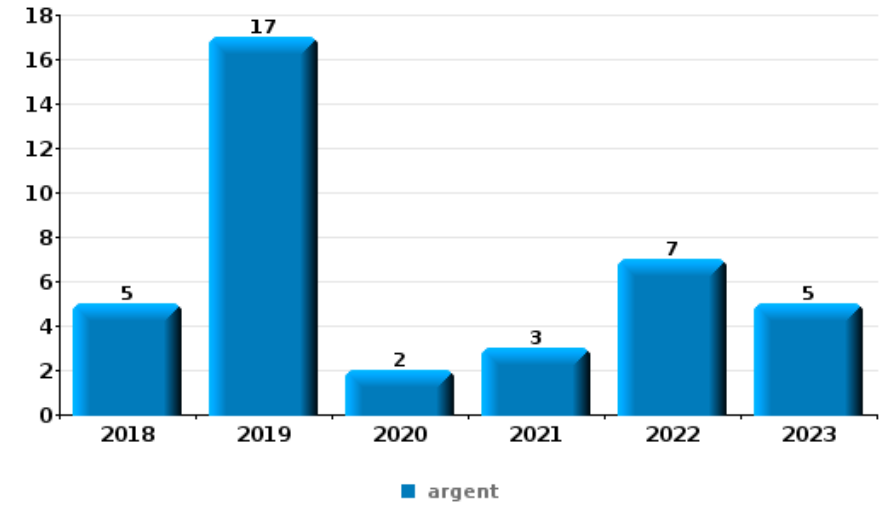
Top 5 Objets volés (sbd nombre de faits)		2018	2019	2020	2021	2022	2023
1	argent	20	9	19	10	8	10
2	outillage	18	24	9	5	6	8
3	carte d'identité / passeport	17	7	3	8	6	8
4	carte bancaire / carte de crédit	17	5	8	8	4	6
5	portefeuille	14	6	5	8	7	7





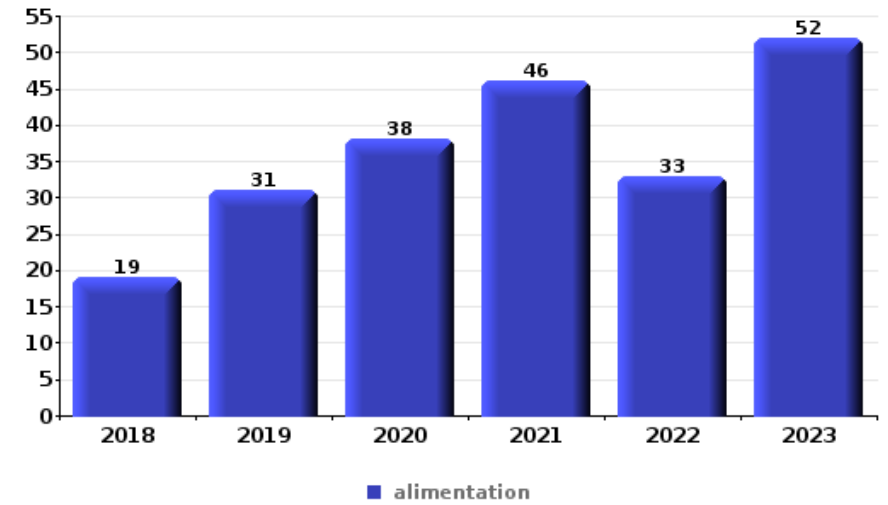
Cambrionage ds entreprise ou commerce

Top 5 Objets volés (sbd nombre de faits)		2018	2019	2020	2021	2022	2023
1	argent	5	17	2	3	7	5
2	alimentation	6	2	2	1	6	1
3	ordinateur et accessoires	2	2			3	1
4	GSM et accessoires		5	1			
5	coffre-fort / coffret (argent) / caisse	1	2			2	



Vol à l'étalage

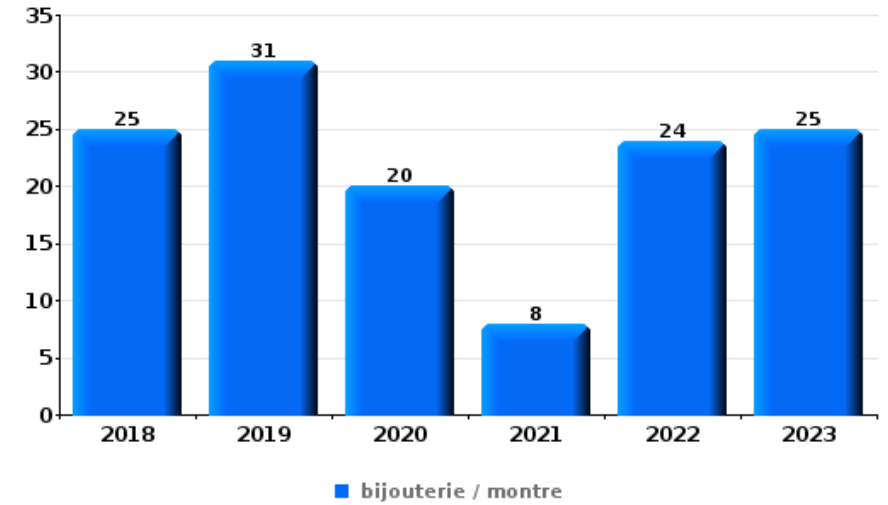
Top 5 Objets volés (sbd nombre de faits)		2018	2019	2020	2021	2022	2023
1	alimentation	19	31	38	46	33	52
2	tabac	32	30	24	23	32	18
3	parfum / produit de beauté	7	7	5	8	11	8
4	vêtement	6	10	4	3	9	3
5	ordinateur et accessoires	5	5	2	2	1	3





Cambrilage dans habitation

Top 5 Objets volés (sbd nombre de faits)		2018	2019	2020	2021	2022	2023
1	bijouterie / montre	25	31	20	8	24	25
2	argent	31	25	19	13	22	20
3	ordinateur et accessoires	9	4	6	3	3	3
4	outillage	3	4	10	2	2	6
4	vêtement	7	2	8		3	7



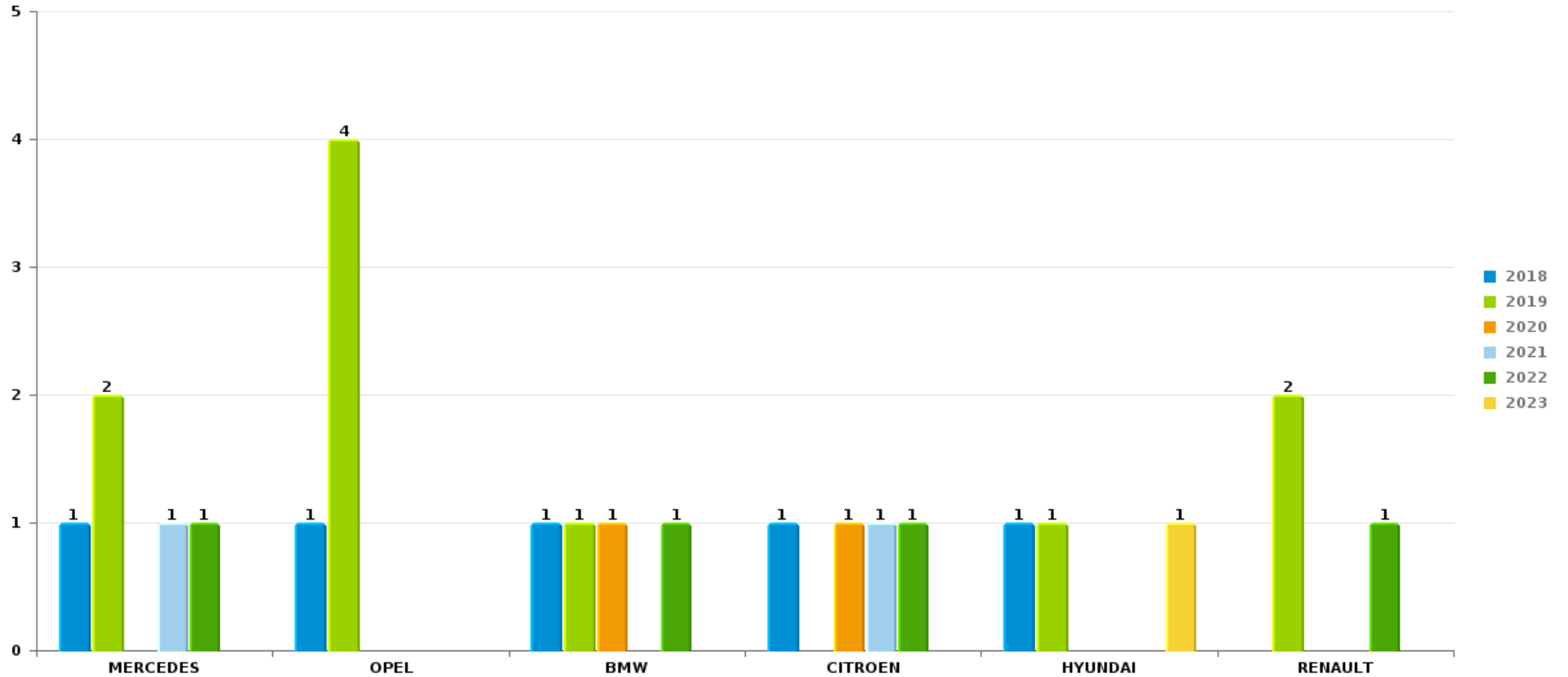
Remarque: en ce qui concerne les objets, aucun total n'est reproduit étant donné que plusieurs objets peuvent avoir été volés lors d'un même fait.



POLITIEZONE KOUTER

Vol de voiture

Nombre de voitures volées par marque (Top 5)



STATISTIQUES POLICIERES DE CRIMINALITE

LIEU DE PERPETRATION: ZONE DE POLICE

POLITIEZONE KOUTER

PARTIE VII : SUSPECTS



Partie 1: Niveau FAITS (comptage du nombre de faits pour lesquels un certain type de suspect est impliqué)

1.1. Nombre d'infractions selon le sexe des suspects identifiés (par catégorie principale)

Étant donné que, tant un suspect identifié masculin qu'un suspect identifié féminin peuvent être impliqués lors d'un même fait, il est possible que la somme des colonnes «Hommes» et «Femmes» soit supérieure à la valeur de la colonne «Total...» (voir également la note méthodologique)

POLITIEZONE KOUTER

2023

Catégorie principale / Sexe	Nombre total de faits avec au moins 1 suspect	Hommes	%	Femmes	%
Vol et extorsion	143	115	80,4%	40	28,0%
Drogues	95	82	86,3%	19	20,0%
Infr. contre l'intégrité physique	87	77	88,5%	18	20,7%
Ivresse et alcool	85	66	77,6%	21	24,7%
Fraude	65	53	81,5%	26	40,0%
Registre de population	60	42	70,0%	20	33,3%
Infr. contre autres valeurs morales et sentiments	47	38	80,9%	9	19,1%
Dégradation de la propriété	45	39	86,7%	6	13,3%
Environnement	20	19	95,0%	10	50,0%
Infr. contre la sécurité publique	28	26	92,9%	3	10,7%
Protection de la jeunesse	28	13	46,4%	16	57,1%
Criminalité informatique	21	19	90,5%	9	42,9%
Législation sur les étrangers	24	21	87,5%	4	16,7%
Armes et explosifs	24	22	91,7%	2	8,3%
Infr. contre l'autorité publique	19	15	78,9%	4	21,1%
Infr. contre les moeurs	17	16	94,1%	1	5,9%

CRIMINALITE ENREGISTREE: SUSPECTS



Catégorie principale / Sexe	Nombre total de faits avec au moins 1 suspect	Hommes	%	Femmes	%
Infr. contre la famille	6	1	16,7%	5	83,3%
Infr. contre la foi publique	5	5	100,0%		
Autres lois spéciales	3	3	100,0%	1	33,3%
Code pénal social	3	1	33,3%	2	66,7%
Protection des revenus publics	2	2	100,0%	1	50,0%
Travail	2	1	50,0%	1	50,0%
Exercice illégal de l'autorité publique	1	1	100,0%		
Législation économique	1	1	100,0%		
Protection de la personne	1			1	100,0%
Sécurité privée	1	1	100,0%		
Total	833	679	81,5 %	219	26,3 %



1.2. Nombre d'infractions selon le sexe des suspects identifiés (par figure criminelle)

Étant donné que, tant un suspect identifié masculin qu'un suspect identifié féminin peuvent être impliqués lors d'un même fait, il est possible que la somme des colonnes «Hommes» et «Femmes» soit supérieure à la valeur de la colonne «Total...» (voir également la note méthodologique)

POLITIEZONE KOUTER

2023

FC Vol moyen de transport

Figure criminelle / Sexe	Nombre total de faits avec au moins 1 suspect identifié	Hommes	%	Femmes	%
Vol de voiture	2	2	100,0%		
Vol de vélomoteur	3	3	100,0%		
Vol de vélo	8	6	75,0%	2	25,0%
Total	PA	PA	PA	PA	PA

FC Cambriolage

Figure criminelle / Sexe	Nombre total de faits avec au moins 1 suspect identifié	Hommes	%	Femmes	%
Cambriolage dans habitation	13	13	100,0%	3	23,1%
Cambriolage ds entreprise ou commerce	6	6	100,0%	1	16,7%
Cambriolage ds service public ou bâtiment administ	2	2	100,0%		
Cambriolage dans bâtiment (total)	21	21	100,0%	4	19,0%
Total	PA	PA	PA	PA	PA

CRIMINALITE ENREGISTREE: SUSPECTS



FC Vol autre

Figure criminelle / Sexe	Nombre total de faits avec au moins 1 suspect identifié	Hommes	%	Femmes	%
Vol avec violence sans arme	10	9	90,0%	2	20,0%
Vol dans ou sur un véhicule	4	4	100,0%		
Vol d'armes et explosifs	1	1	100,0%		
Vol à la tire	1	1	100,0%		
Vol à l'étalage	65	51	78,5%	21	32,3%
Vol par ruse	2	2	100,0%		
Vol de métaux	2	2	100,0%		
Total	PA	PA	PA	PA	PA

Criminalité ICT

Figure criminelle / Sexe	Nombre total de faits avec au moins 1 suspect identifié	Hommes	%	Femmes	%
Fraude de cartes de paiements	2	2	100,0%		
Phishing	5	5	100,0%	3	60,0%
Total	PA	PA	PA	PA	PA

FC Autre

Figure criminelle / Sexe	Nombre total de faits avec au moins 1 suspect identifié	Hommes	%	Femmes	%
Violence contre les métiers d'intérêt général	3	2	66,7%	1	33,3%
Dégradation de voiture	12	11	91,7%	1	8,3%
Total	PA	PA	PA	PA	PA



PH Violence intrafamiliale (VIF)

Figure criminelle / Sexe	Nombre total de faits avec au moins 1 suspect identifié	Hommes	%	Femmes	%
VIF: physique, dans le couple	26	25	96,2%	6	23,1%
VIF: physique, envers des descendants	3	3	100,0%	1	33,3%
VIF: physique, envers d'autres membres	6	5	83,3%	2	33,3%
VIF: sexuelle, envers des descendants	1	1	100,0%		
VIF: psychique, dans le couple	22	16	72,7%	6	27,3%
VIF: psychique, envers des descendants	9	7	77,8%	2	22,2%
VIF: psychique, envers d'autres membres	2			2	100,0%
VIF: économique, dans le couple	4	4	100,0%		
VIF: économique, envers d'autres membres	1	1	100,0%		
Total	PA	PA	PA	PA	PA

PH Drogues

Figure criminelle / Sexe	Nombre total de faits avec au moins 1 suspect identifié	Hommes	%	Femmes	%
Vente de cocaïne	4	4	100,0%	1	25,0%
Vente de drogues synthétiques	4	4	100,0%	2	50,0%
Production de cannabis (culture)	1	1	100,0%		
Vente de cannabis en grande quantité	1	1	100,0%		
Total	PA	PA	PA	PA	PA



PH Violence dans l'espace public

Figure criminelle / Sexe	Nombre total de faits avec au moins 1 suspect identifié	Hommes	%	Femmes	%
Violence physique (transport public)	4	3	75,0%	1	25,0%
Violence physique (voie publique)	21	16	76,2%	4	19,0%
Violence physique (autre endroit public)	4	3	75,0%	1	25,0%
Violence physique (endroit accessible au public)	20	19	95,0%	1	5,0%
Violence sexuelle (endroit accessible au public)	1	1	100,0%		
Violence psychique (voie publique)	13	10	76,9%	3	23,1%
Violence psychique (endroit accessible au public)	6	6	100,0%	1	16,7%
Vol avec violence sans arme (voie publique)	3	2	66,7%	1	33,3%
Vol avec violence sans arme (autre endroit public)	2	2	100,0%		
Vol avec violence sans arme (endr. acces. au pub.)	3	3	100,0%	1	33,3%
Total	PA	PA	PA	PA	PA

PH Autre

Figure criminelle / Sexe	Nombre total de faits avec au moins 1 suspect identifié	Hommes	%	Femmes	%
Cyberharcèlement	20	17	85,0%	3	15,0%
Fraude à l'identité	12	9	75,0%	5	41,7%
Total	PA	PA	PA	PA	PA



1.3. Nombre d'infractions selon l'âge des suspects identifiés (par catégorie principale)

Étant donné que, tant un suspect identifié mineur qu'un suspect identifié majeur peuvent être impliqués lors d'un même fait, il est possible que la somme des colonnes «Mineur» et «Majeur» soit supérieure à la valeur de la colonne «Total...» (voir également la note méthodologique)

POLITIEZONE KOUTER

2023

Catégorie principale / Âge	Nombre total de faits avec au moins 1 suspect identifié	Mineur	%	Majeur	%
Vol et extorsion	143	25	17,5%	119	83,2%
Drogues	95	14	14,7%	82	86,3%
Infr. contre l'intégrité physique	87	12	13,8%	78	89,7%
Ivresse et alcool	85			85	100,0%
Fraude	65	3	4,6%	62	95,4%
Registre de population	60			60	100,0%
Dégradation de la propriété	45	18	40,0%	31	68,9%
Infr. contre autres valeurs morales et sentiments	47	1	2,1%	46	97,9%
Infr. contre la sécurité publique	28	4	14,3%	24	85,7%
Protection de la jeunesse	28	16	57,1%	12	42,9%
Armes et explosifs	24	1	4,2%	23	95,8%
Législation sur les étrangers	24	1	4,2%	23	95,8%
Criminalité informatique	21	1	4,8%	20	95,2%
Environnement	20			20	100,0%
Infr. contre l'autorité publique	19	5	26,3%	14	73,7%
Infr. contre les mœurs	17	2	11,8%	15	88,2%
Infr. contre la famille	6			6	100,0%
Infr. contre la foi publique	5			5	100,0%
Autres lois spéciales	3	1	33,3%	2	66,7%
Code pénal social	3			3	100,0%
Protection des revenus publics	2			2	100,0%
Travail	2			2	100,0%
Exercice illégal de l'autorité publique	1			1	100,0%
Législation économique	1			1	100,0%
Protection de la personne	1			1	100,0%
Sécurité privée	1			1	100,0%
Total	833	104	12,5%	738	88,6%





1.4. Nombre d'infractions selon l'âge des suspects identifiés (par figure criminelle)

Étant donné que, tant un suspect identifié mineur qu'un suspect identifié majeur peuvent être impliqués lors d'un même fait, il est possible que la somme des colonnes «Mineur» et «Majeur» soit supérieure à la valeur de la colonne «Total...»
(voir également la note méthodologique)

POLITIEZONE KOUTER

2023

FC Vol moyen de transport

Figure criminelle / Âge	Nombre total de faits avec au moins 1 suspect identifié	Mineur	%	Majeur	%
Vol de voiture	2			2	100,0%
Vol de vélomoteur	3	2	66,7%	1	33,3%
Vol de vélo	8	3	37,5%	5	62,5%
Total	PA	PA	PA	PA	PA

FC Cambriolage

Figure criminelle / Âge	Nombre total de faits avec au moins 1 suspect identifié	Mineur	%	Majeur	%
Cambriolage dans habitation	13			13	100,0%
Cambriolage ds entreprise ou commerce	6	1	16,7%	5	83,3%
Cambriolage ds service public ou bâtiment administ	2	1	50,0%	1	50,0%
Cambriolage dans bâtiment (total)	21	2	9,5%	19	90,5%
Total	PA	PA	PA	PA	PA



FC Vol autre

Figure criminelle / Âge	Nombre total de faits avec au moins 1 suspect identifié	Mineur	%	Majeur	%
Vol avec violence sans arme	10	4	40,0%	6	60,0%
Vol dans ou sur un véhicule	4	2	50,0%	3	75,0%
Vol d'armes et explosifs	1			1	100,0%
Vol à la tire	1			1	100,0%
Vol à l'étalage	65	11	16,9%	54	83,1%
Vol par ruse	2			2	100,0%
Vol de métaux	2			2	100,0%
Total	PA	PA	PA	PA	PA

Criminalité ICT

Figure criminelle / Âge	Nombre total de faits avec au moins 1 suspect identifié	Majeur	%
Fraude de cartes de paiements	2	2	100,0%
Phishing	5	5	100,0%
Total	PA	PA	PA

FC Autre

Figure criminelle / Âge	Nombre total de faits avec au moins 1 suspect identifié	Mineur	%	Majeur	%
Violence contre les métiers d'intérêt général	3			3	100,0%
Dégradation de voiture	12	1	8,3%	11	91,7%
Total	PA	PA	PA	PA	PA



PH Violence intrafamiliale (VIF)

Figure criminelle / Âge	Nombre total de faits avec au moins 1 suspect identifié	Mineur	%	Majeur	%
VIF: physique, dans le couple	26			26	100,0%
VIF: physique, envers des descendants	3	2	66,7%	2	66,7%
VIF: physique, envers d'autres membres	6	1	16,7%	6	100,0%
VIF: sexuelle, envers des descendants	1			1	100,0%
VIF: psychique, dans le couple	22			22	100,0%
VIF: psychique, envers des descendants	9			9	100,0%
VIF: psychique, envers d'autres membres	2			2	100,0%
VIF: économique, dans le couple	4			4	100,0%
VIF: économique, envers d'autres membres	1			1	100,0%
Total	PA	PA	PA	PA	PA

PH Drogues

Figure criminelle / Âge	Nombre total de faits avec au moins 1 suspect identifié	Majeur	%
Vente de cocaïne	4	4	100,0%
Vente de drogues synthétiques	4	4	100,0%
Production de cannabis (culture)	1	1	100,0%
Vente de cannabis en grande quantité	1	1	100,0%
Total	PA	PA	PA



PH Violence dans l'espace public

Figure criminelle / Âge	Nombre total de faits avec au moins 1 suspect identifié	Mineur	%	Majeur	%
Violence physique (transport public)	4	2	50,0%	2	50,0%
Violence physique (voie publique)	21	4	19,0%	18	85,7%
Violence physique (autre endroit public)	4	2	50,0%	2	50,0%
Violence physique (endroit accessible au public)	20	4	20,0%	16	80,0%
Violence sexuelle (endroit accessible au public)	1			1	100,0%
Violence psychique (voie publique)	13	1	7,7%	12	92,3%
Violence psychique (endroit accessible au public)	6			6	100,0%
Vol avec violence sans arme (voie publique)	3	2	66,7%	1	33,3%
Vol avec violence sans arme (autre endroit public)	2	2	100,0%		
Vol avec violence sans arme (endr. acces. au pub.)	3			3	100,0%
Total	PA	PA	PA	PA	PA

PH Autre

Figure criminelle / Âge	Nombre total de faits avec au moins 1 suspect identifié	Mineur	%	Majeur	%
Cyberharcèlement	20	2	10,0%	18	90,0%
Fraude à l'identité	12			12	100,0%
Total	PA	PA	PA	PA	PA



Partie 2: Niveau SUSPECTS-FAIT (comptage du nombre de combinaisons suspect-fait)

2.1. Nombre de suspects-fait selon le sexe des suspects identifiés (TOP 5 des catégories principales)

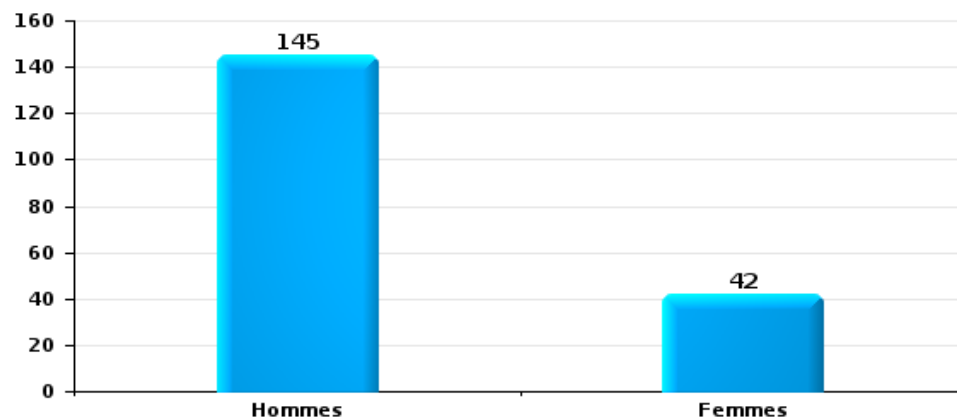
Lorsqu'un même suspect a commis plusieurs faits durant la période considérée, il est aussi comptabilisé plusieurs fois (voir également la note méthodologique)

POLITIEZONE KOUTER

2023

Vol et extorsion

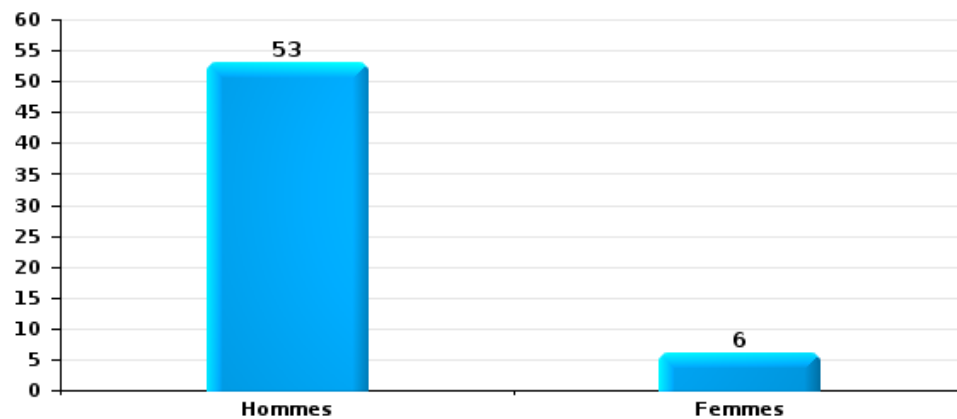
Nombre de suspects-fait selon le sexe





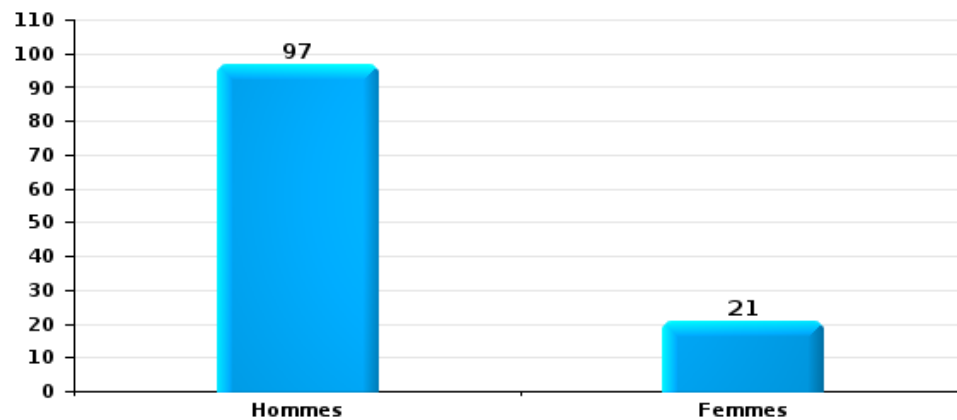
Dégradation de la propriété

Nombre de suspects-fait selon le sexe



Infr. contre l'intégrité physique

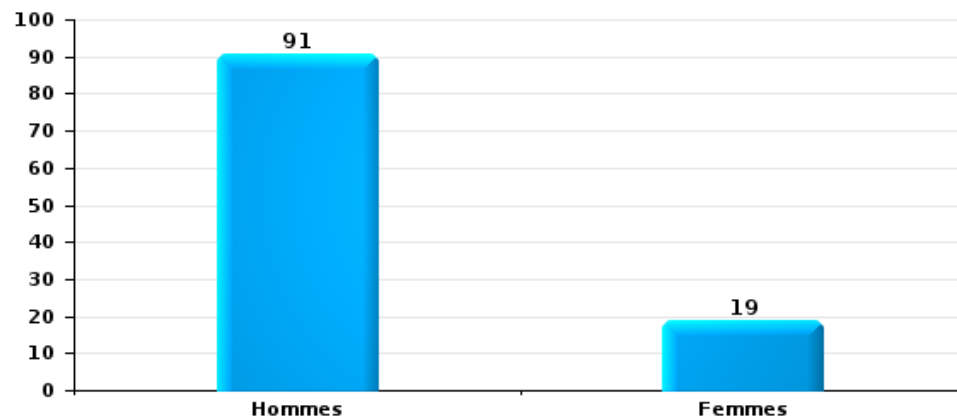
Nombre de suspects-fait selon le sexe





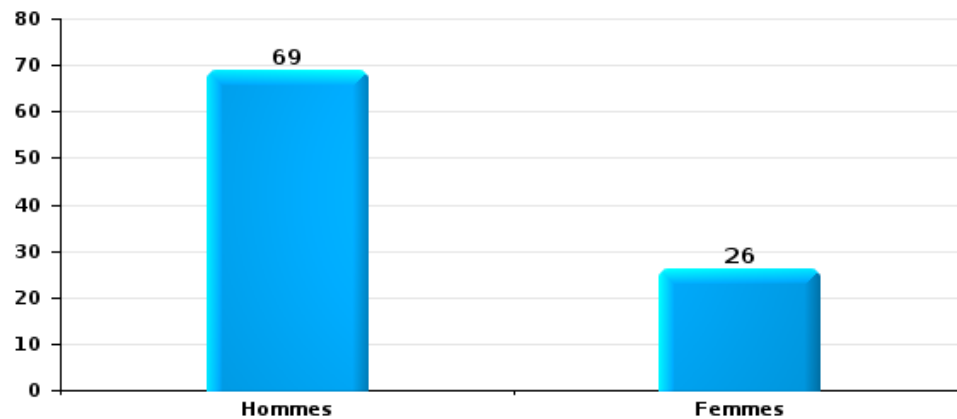
Drogues

Nombre de suspects-fait selon le sexe



Fraude

Nombre de suspects-fait selon le sexe





2.2. Nombre de suspects-fait selon le sexe des suspects identifiés (TOP 5 des figures criminelles)

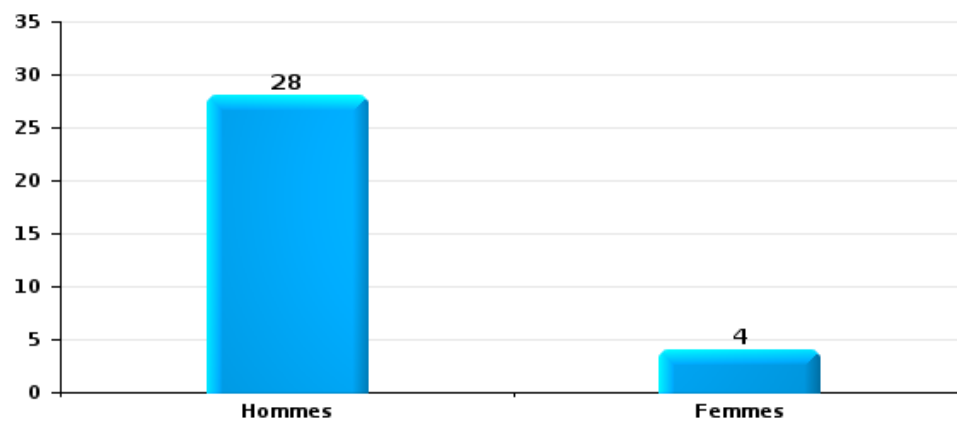
Lorsqu'un même suspect a commis plusieurs faits durant la période considérée, il est aussi comptabilisé plusieurs fois (voir également la note méthodologique)

POLITIEZONE KOUTER

2023

Cambriolage dans bâtiment (total)

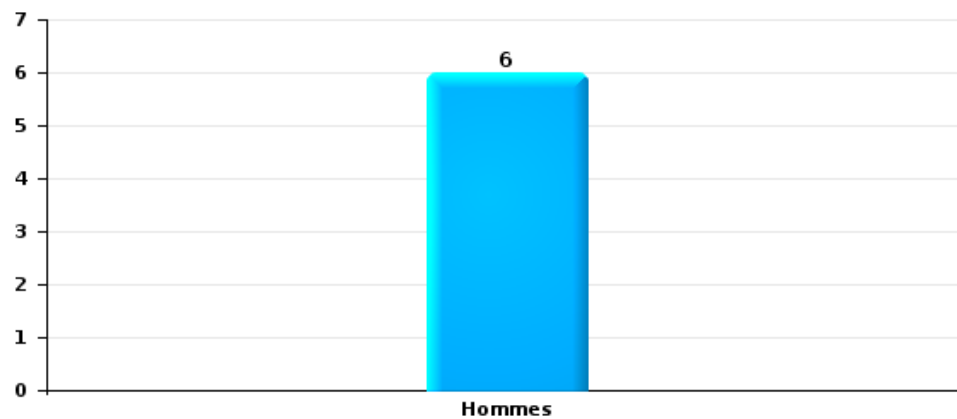
Nombre de suspects-fait selon le sexe





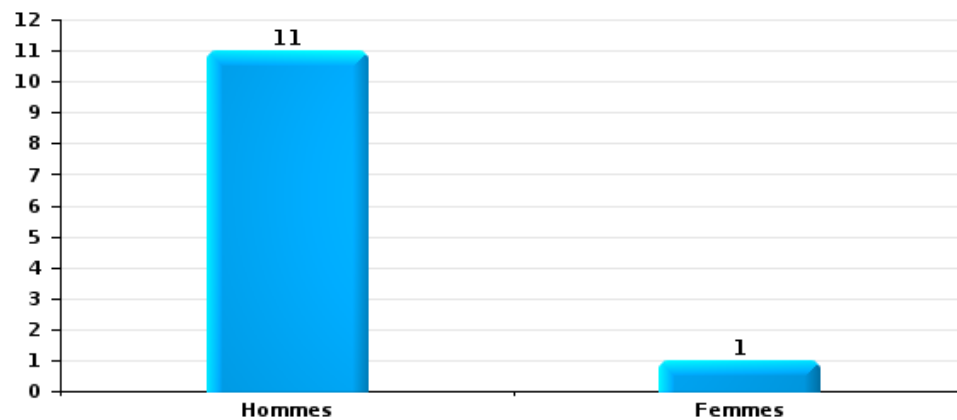
Vol dans ou sur un véhicule

Nombre de suspects-fait selon le sexe



Dégradation de voiture

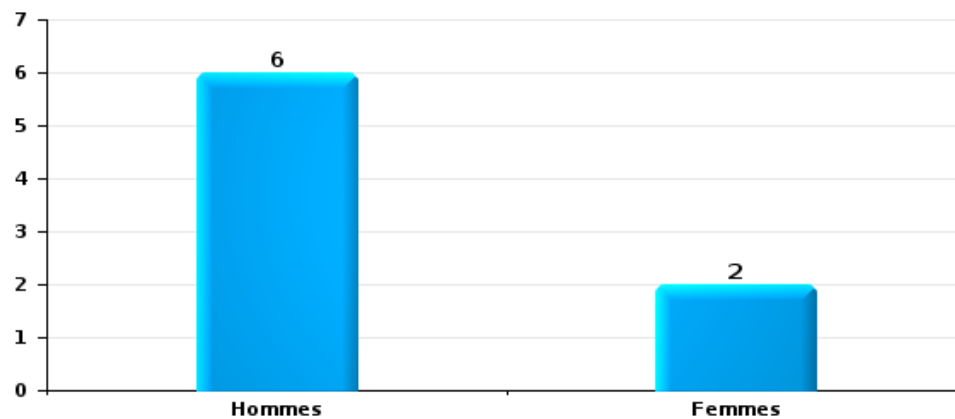
Nombre de suspects-fait selon le sexe





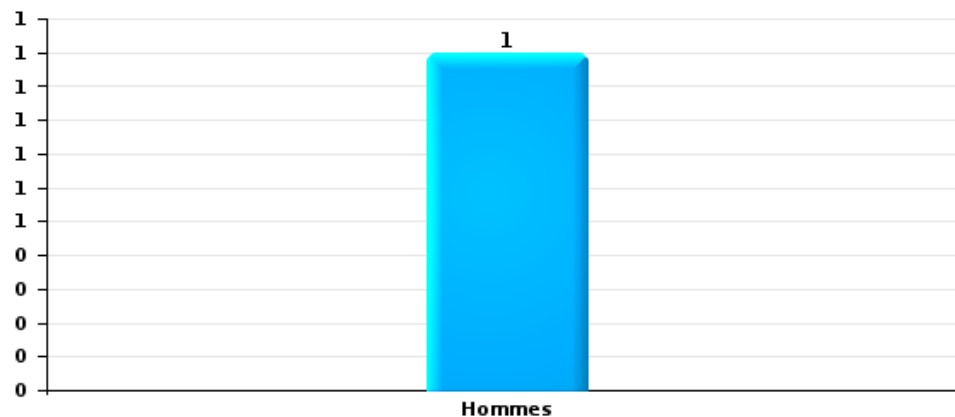
Vol de vélo

Nombre de suspects-fait selon le sexe



Vol à la tire

Nombre de suspects-fait selon le sexe





2.3. Nombre de suspects-fait selon l'âge des suspects identifiés (TOP 5 des catégories principales)

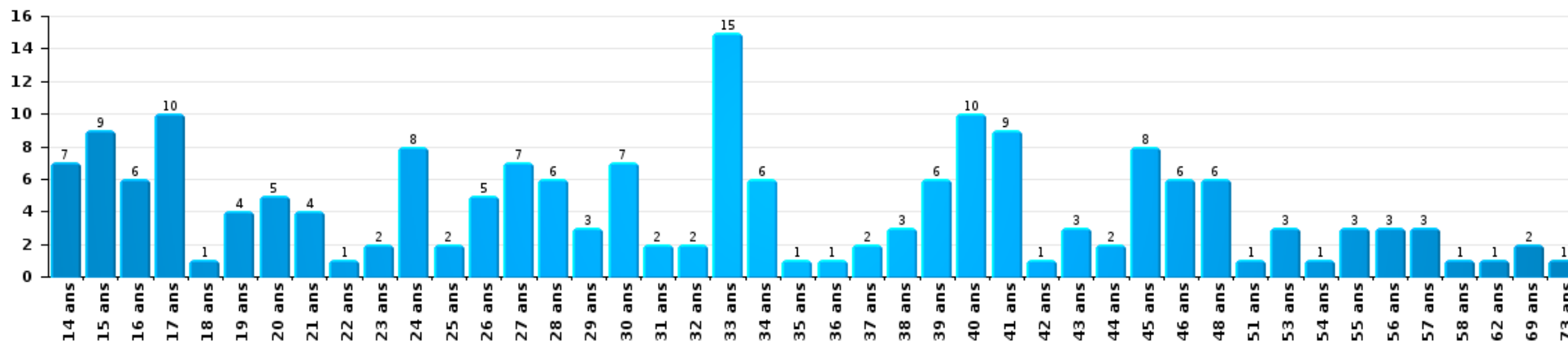
1) Lorsqu'un même suspect a commis plusieurs faits durant la période considérée, il est aussi comptabilisé plusieurs fois, qu'il ait le même âge ou non – 2) Les suspects au-dessous de 14 ans et à partir de 90 ans ne sont pas repris dans le tableau (voir également la note méthodologique)

POLITIEZONE KOUTER

2023

Vol et extorsion

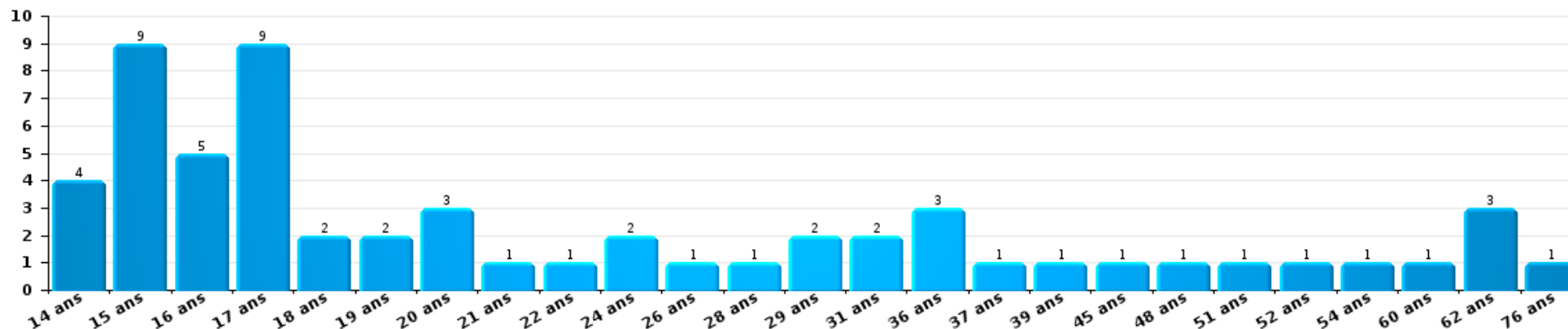
Nombre de suspects-fait par âge (chronologique)





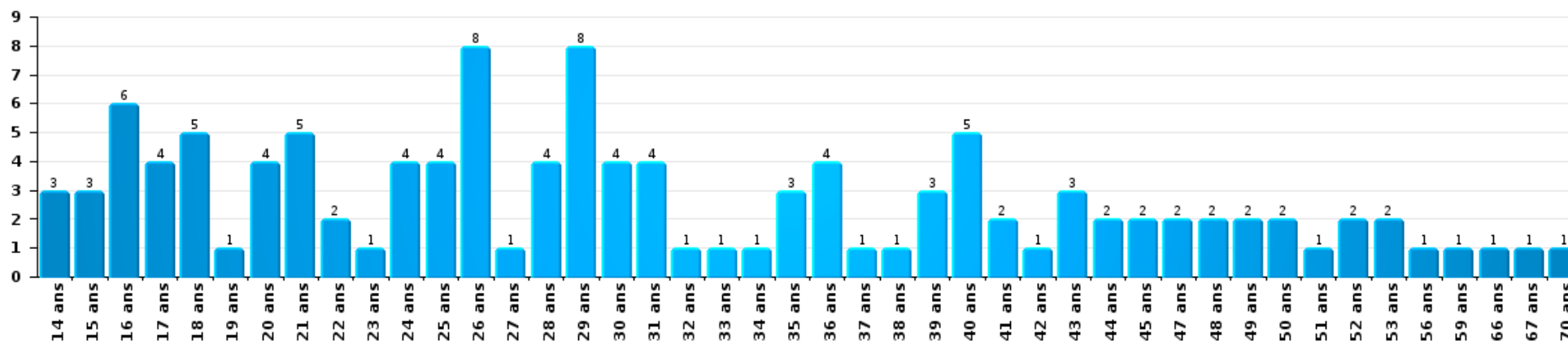
Dégradation de la propriété

Nombre de suspects-fait par âge (chronologique)



Infr. contre l'intégrité physique

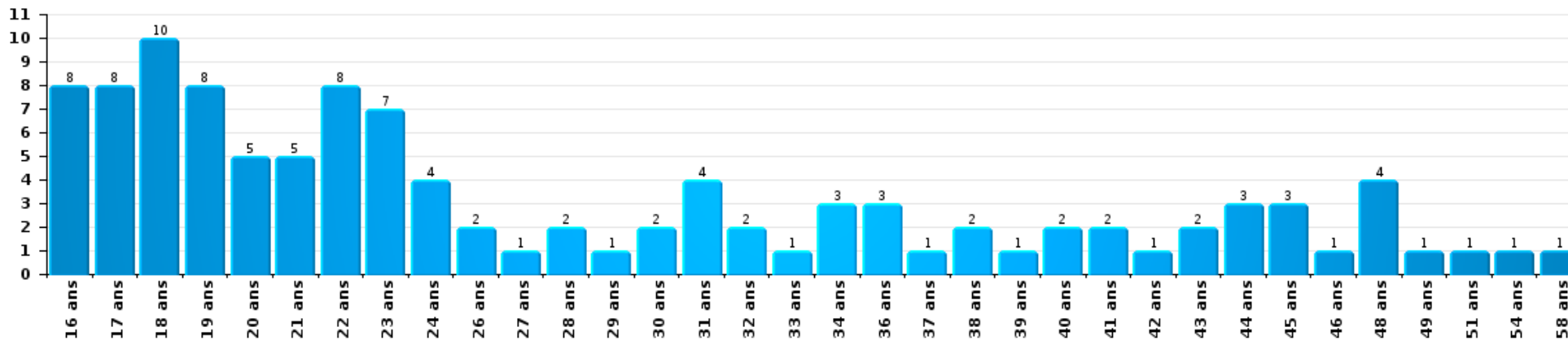
Nombre de suspects-fait par âge (chronologique)





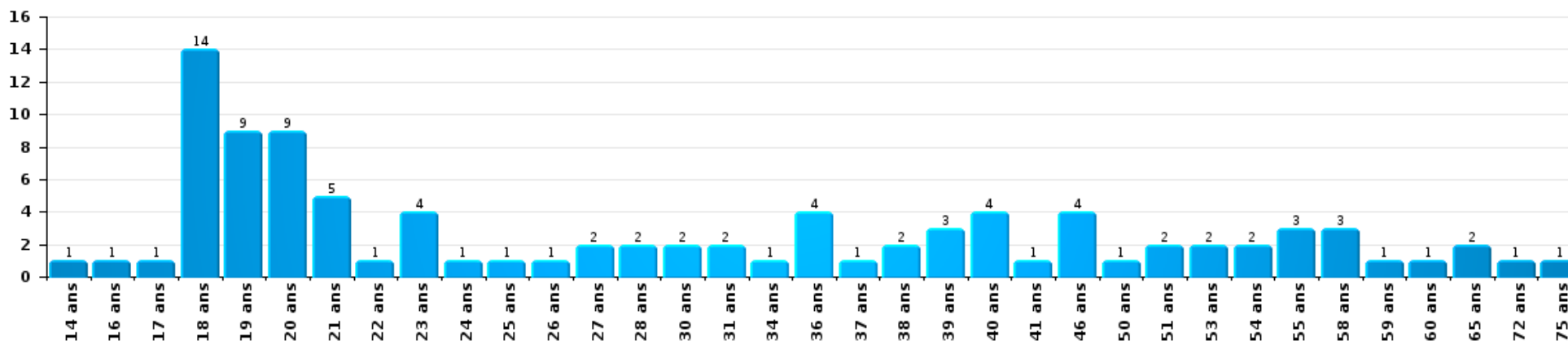
Drogues

Nombre de suspects-fait par âge (chronologique)



Fraude

Nombre de suspects-fait par âge (chronologique)





2.4. Nombre de suspects-fait selon l'âge des suspects identifiés (TOP 5 des figures criminelles)

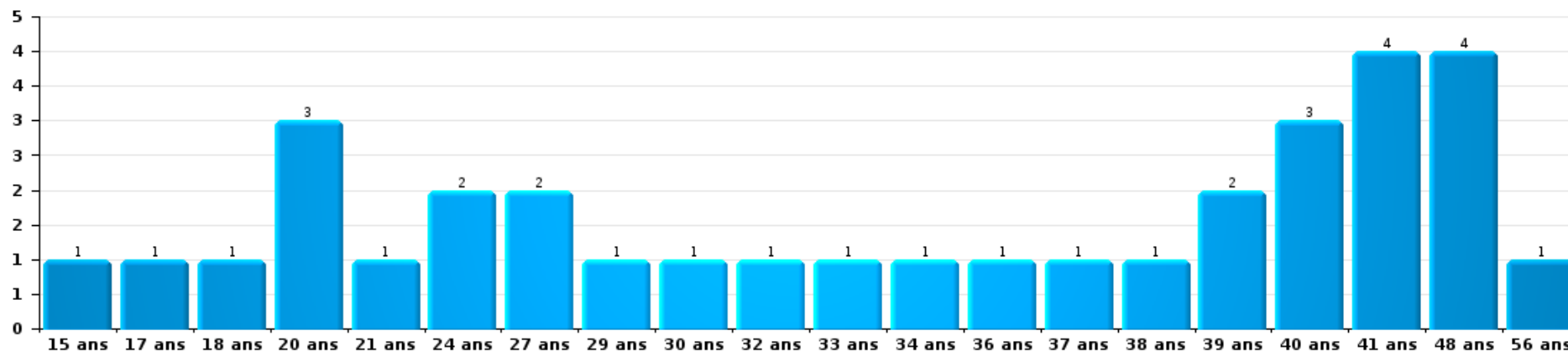
1) Lorsqu'un même suspect a commis plusieurs faits durant la période considérée, il est aussi comptabilisé plusieurs fois, qu'il ait le même âge ou non - 2) Les suspects au-dessous de 14 ans et à partir de 90 ans ne sont pas repris dans le tableau (voir également la note méthodologique)

POLITIEZONE KOUTER

2023

Cambrilage dans bâtiment (total)

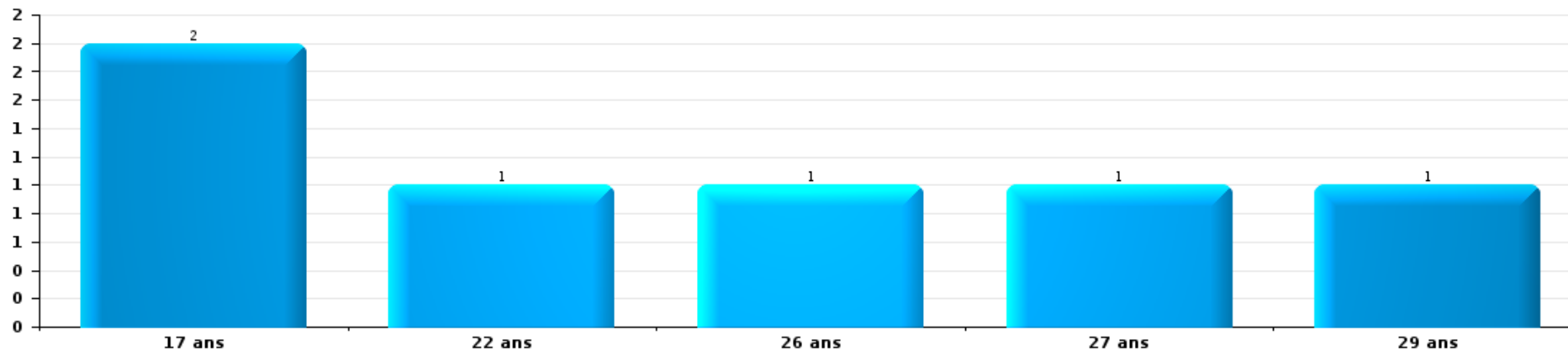
Nombre de suspects-fait par âge (chronologique)





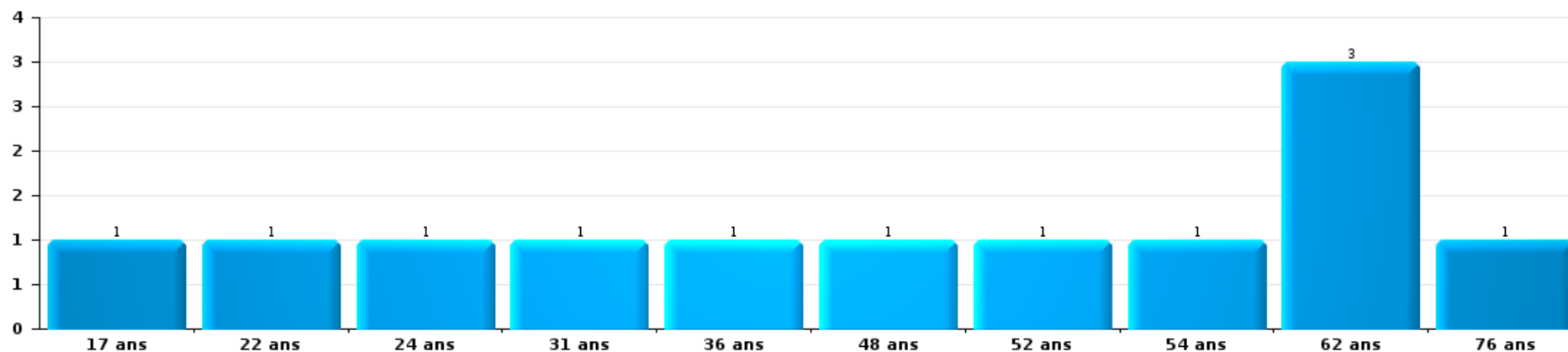
Vol dans ou sur un véhicule

Nombre de suspects-fait par âge (chronologique)



Dégradation de voiture

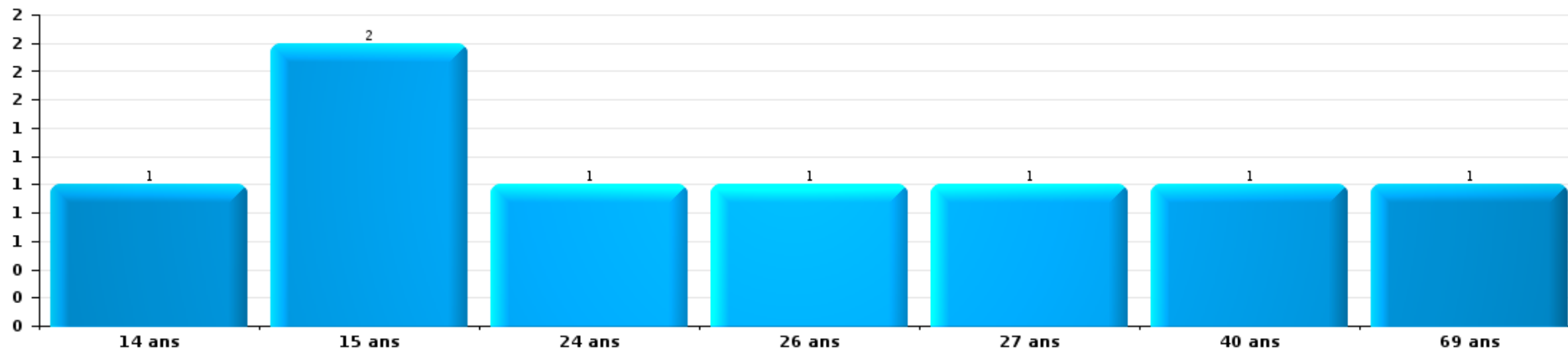
Nombre de suspects-fait par âge (chronologique)





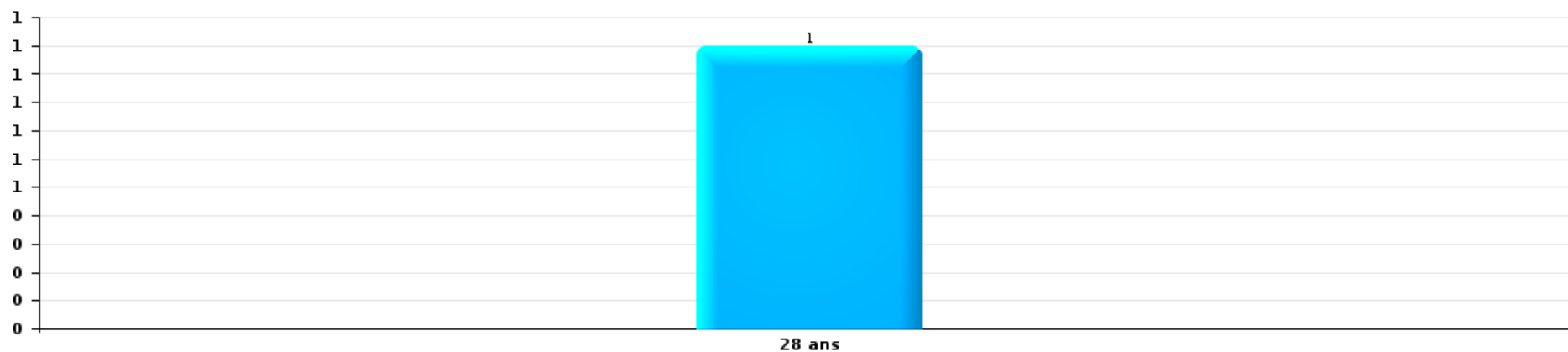
Vol de vélo

Nombre de suspects-fait par âge (chronologique)



Vol à la tire

Nombre de suspects-fait par âge (chronologique)



STATISTIQUES POLICIERES DE CRIMINALITE

LIEU DE PERPETRATION: ZONE DE POLICE

POLITIEZONE KOUTER

***ANNEXE I: DETAIL PAR CATEGORIE DE DELIT
CODE PENAL***



POLITIEZONE KOUTER

Infraction Code pénal

Infr. contre l'intégrité physique

			2000	2013	2014	2015	2016	2017	2018	2019	2020	2021	2022	2023	
Assassinat	Empoisonnement (assassinat)	Tent.	1												
	Suite à incendie volontaire / explosion	Tent.	1												
	Autres	Acc.	2					1	1	2					
		Tent.	1	2		1		1	1						2
Sous-total			5	2		1		2	2	2				2	
Meurtre	Parricide (meurtre)	Tent.			1										
	Infanticide (meurtre)	Acc.							1						
	Empoisonnement (meurtre)	Tent.							1						
	Non spécifié	Tent.	1												
		Acc.				1				1					
	Autres	Tent.		1	2	1	3	1	4	3	1	3	2		
Sous-total			1	1	3	2	3	1	7	3	1	3	2		
Torture et maltraitance	Traitement inhumain	Acc.		1							2				
	Traitement dégradant	Acc.					1								
Sous-total				1			1				2				
Coups et/ou blessures vol. en sphère familiale	Entre partenaires ou ex-partenaires	Acc.	15	57	77	60	81	69	59	75	70	71	69	55	
		Tent.	1						2						
	Lors d'un différend familial en général	Acc.	39												
		Acc.	2	5	6	6	6	2	6	6	11	9	10	8	
	Envers les parents	Acc.	2	4	7	7	13	6	10	9	8	5	7	12	
	Envers d'autres ascendants directs ou collatéraux	Acc.	1	2	3	4	6	5	2	8	8	4	2	3	
Sous-total			60	68	93	77	106	82	79	98	97	89	88	78	



Infr. contre l'intégrité physique

			2000	2013	2014	2015	2016	2017	2018	2019	2020	2021	2022	2023	
Coups et/ou blessures vol. hors sphère familiale	Bagarres (=coups réciproques)	Acc.	24	34	44	49	36	31	34	30	32	34	35	31	
		Tent.	1												
	Coups envers fonctionnaire de police	Acc.	3	2		1	1				4	1	1	1	1
		Tent.				1									
	Envers un mineur par une pers. ayant autorité	Acc.	1	6	4	2	5	4	4	1	9	4	3	5	2
		Acc.	1	2	5	7	4	9	7	12	3	6	6	3	15
	Envers pers. vulnérable par pers. ayant autorité	Acc.							1				1	1	
		Acc.				1								2	
	Envers un mineur par cohabitant sans rel. Autorité	Acc.											1		
		Acc.												1	
	Envers un arbitre de manifestation sportive	Acc.												1	
		Acc.		1	1									1	1
	Coups envers personnel transport public	Acc.								2		1	2	1	
		Acc.				2	1		1					1	1
	Coups envers profession médicale	Acc.								2	1	1	1	3	1
Acc.			1	3	2				2	1	1	1	3	1	
Coups envers personnel institut d'enseignement	Acc.	138	111	123	105	109	116	114	103	71	69	97	78		
	Tent.	1				4		2							
	Sous-total		169	157	180	170	160	161	163	159	113	118	151	130	
Abstention coupable	Acc.	1	1	1				1						1	
	Sous-total		1	1				1						1	
Autres infr. volontaires. c/ l'intégrité phys.	Privation de soins à enfant ou personne vulnérable	Acc.							1			1			
	Abandon d'enfant dans le besoin	Acc.		1			1		1						
	Administration substances nuisibles	Acc.			1			1			1	1	1	1	
	Empoisonnement de denrées	Acc.							2				1		
	Entrave méchante à la circulation	Acc.	5	2	2	5	5	3	3	4	2	3	2	5	
	Voies de faits et violences légères	Acc.	15	20	13	9	11	11	8	9	9	10	6	8	
	Sous-total		20	23	16	14	17	15	15	13	12	15	10	14	
Infr. involontaires contre l'intégrité physique	Coups et/ou blessures involontaires	Acc.	8	3	3	3	3	8	3	2	1	2	5	3	
	Morsure de chien	Acc.	5	9	5	3	4	3	3	4	8	4	13	5	
		Tent.	1												
	Non spécifié	Acc.									1				
	Sous-total		14	12	8	6	7	11	6	6	10	6	18	8	
	Total		270	265	301	270	294	273	272	281	235	231	269	233	



Infr. contre la liberté individuelle

			2000	2013	2014	2015	2016	2017	2018	2019	2020	2021	2022	2023
Prise d'otages	Acc.				1						1			
	Sous-total			1							1			
Enlèvement de mineur ou personne vulnérable	Enlèvement parental	Acc.		1	1		1				2		1	
		Tent.	1					2	1					
	Autre enlèvement	Acc.	2		2		1							
		Tent.		2		2			2			1		
Sous-total		3	3	3	2	2		4	1	3		1		
Détenition par un particulier	Acc.	1	4	2	1	1	1	1	1			2		1
	Tent.							1						
	Sous-total	1	4	2	1	1	1	2	1			2		1
Total			4	7	6	3	3	1	6	2	4	2	1	1



Infr. contre les mœurs

			2000	2013	2014	2015	2016	2017	2018	2019	2020	2021	2022	2023
Viol n'ayant pas causé la mort	Victime < 10a	Acc.	2	2	4	1	1	4	1	6	4	2	3	1
		Tent.				1								
	Victime 10a - 14a	Acc.	1	1	1	2	2	4		1	3	1	1	
		Tent.			1									
	Victime 14a - 16a	Acc.	4	2	1	1		4	3	1	1	4	1	
	Victime 16a - 18a	Acc.		2	2	1			3	2	2	3	1	
	Victime majeure	Acc.	6	8	2	2	3	6	3	10	5	9	1	
	Tent.		2											
Victime âge inconnu	Acc.		1	1						1				
	Sous-total		13	18	12	7	7	18	10	20	16	19	7	1
Viol avec conséquence inconnue		Acc.	4	1				1						2
	Sous-total		4	1				1						2
Viol n'ayant pas causé la mort (nvCPS)	Victime < 16a	Acc.											10	6
	Victime 16a - 18a	Acc.												4
	Victime majeure	Acc.										1	6	8
	Sous-total											1	16	18
Attentat à la pudeur avec violence / menace	Victime < 16a	Acc.		1	2		2	1		1	1		4	
	Victime 16a - 18a	Acc.							1					
		Tent.		1										
	Victime majeure	Acc.	4	4	1	2	2	3		3	2	4	3	
	Tent.	1												
	Sous-total		5	6	3	2	4	4	1	4	3	4	7	
Attentat à la pudeur sans violence / menace	Victime < 16a	Acc.		9	9	7	5	9	9	17	7	6	16	
	Victime 16a - 18a	Acc.			1	1	3	3		1	4			
		Tent.							1					
	Victime âge inconnu	Acc.	1	3	1	1	2	1	2	3	1	1		
	Sous-total		1	12	11	9	10	13	12	21	12	7	16	
Attentat à la pudeur non spécifié		Acc.	3		1					1				
	Sous-total		3		1					1				
Atteinte intégrité sexuelle sans mort (nvCPS)	Victime < 16a	Acc.								1	1	2	9	10
	Victime 16a - 18a	Acc.											1	2
		Acc.											2	3
	Victime majeure	Tent.											1	
	Sous-total									1	1	2	13	15



Infr. contre les mœurs

			2000	2013	2014	2015	2016	2017	2018	2019	2020	2021	2022	2023
Pornographie enfantine	Détention	Acc.	1	2	3	2	5	7	1	4	6	5	2	
	Distribution	Acc.		2	6	9	6	8	4	12	18	11		
	Accès pornographie enfantine via technologie	Acc.				2					3	1	1	
	Non spécifié	Acc.			1	1	2	2				1		
		Sous-total	1	4	10	12	15	17	5	16	27	18	3	
Pornographie		Acc.	1		1		1		1		2	1	1	
		Sous-total	1		1		1		1		2	1	1	
Incitation à la débauche	Victime mineure	Acc.		3	10	3	1	10	4	3	6	5	2	
		Tent.											1	
	Autre publicité pour débauche	Acc.			3		3	1		1	1		1	
	Non spécifié	Acc.		1				1						
		Sous-total		4	13	3	4	12	4	4	7	5	4	
Exploitation de la débauche d'autrui	Victime mineure	Acc.		1	2									
	Victime majeure	Acc.				2	2							
		Tent.						1						
	Age victime non spécifié	Acc.			1									
	Age victime inconnu	Acc.	3											
		Sous-total	3	1	3	2	2	1						
Outrage public aux bonnes mœurs	Actions (exhibitionnisme, etc.)	Acc.	7	18	15	9	3	11	6	2	8	5	3	
	Ecrits, images, objets	Acc.	5			1	4	4	1	3	3	4	3	
	Exhibitionnisme (nvCPS)	Acc.											1	3
		Sous-total	12	18	15	10	7	15	7	5	11	9	7	3
Voyeurisme	Observation/enregistrement de nudité ou intimité	Acc.				1	2	1	1	1	1	2		
	Diffusion enregistrement nudité ou intimité	Acc.						6	1		6	4	2	
		Sous-total				1	8	2	1	1	7	6	2	
Voyeurisme direct (nvCPS)	Victime < 16a	Acc.											1	
	Victime 16a - 18a	Acc.											1	
		Sous-total											2	
Voyeurisme via moyen technique ou autre (nvCPS)	Victime majeure	Acc.												1
		Sous-total												1
Diffusion de contenu à caractère sexuel (nvCPS)	Victime < 16a	Acc.									1		2	
		Sous-total									1		2	



Infr. contre les mœurs

			2000	2013	2014	2015	2016	2017	2018	2019	2020	2021	2022	2023
Diffusion contenu sex. but méchant/lucrat. (nvCPS)	Victime < 16a	Acc.											1	2
	Victime 16a - 18a	Acc.												1
	Victime majeure	Acc.											4	4
		Sous-total												5
Avortement sans permission de la femme	Non spécifié	Acc.	1	1										
		Sous-total	1	1										
Grooming (contact par ICT avec mineur < 16 ans)		Acc.						1	2	1	1		1	
		Sous-total						1	2	1	1		1	
Grooming offline - sans ICT (nvCPS)	Victime 16a - 18a	Acc.											1	
		Sous-total												1
Grooming online - avec ICT (nvCPS)	Victime < 16a	Acc.										1		1
		Sous-total											1	
Grooming - indéterminé (nvCPS)		Acc.												1
		Sous-total												
Exploitation sexuelle mineurs-prostitution (nvCPS)	Incitation à la débauche/prostit. (nvCPS)	Acc.												1
		Sous-total												
Images d'abus sexuels de mineurs (nvCPS)	Production/diffusion images abus sexuels (nvCPS)	Acc.												3
	Détention/acquisition images abus sexuels (nvCPS)	Acc.											1	5
		Tent.												1
	Images abus sexuels de mineurs-indéterminé (nvCPS)	Acc.												1
	Sous-total												1	10
		Total	44	65	69	45	51	90	44	74	88	73	88	60



Infr. contre autres valeurs morales et sentiments

			2000	2013	2014	2015	2016	2017	2018	2019	2020	2021	2022	2023	
Harcèlement	Harcèlement par téléphone (OLD)	Acc.	7												
		Acc.	24	88	86	97	96	95	74	85	99	72	90	90	
		Tent.	2												
		Sous-total	33	88	86	97	96	95	74	85	99	72	90	90	
Violation de sépulture		Acc.	5			1	2	1	3	2	1	2	1	1	
		Sous-total	5			1	2	1	3	2	1	2	1	1	
Violation du secret professionnel		Acc.				3		1	1		1			1	
		Sous-total				3		1	1		1			1	
Atteinte à l'honneur	Calomnie et diffamation	Acc.	18	19	13	25	17	13	30	21	30	21	25	13	
	Déclaration calomnieuse	Acc.		2	2	2	1	3		2	2	2	1		
	Imputation calomnieuse	Acc.	1	2	7	4	9	2	2	3	3	6	1	3	
	Divulgateur méchant	Acc.	1	1				1			2				
	Injures (Délit)	Acc.	5	7	12	8	7	8	9	4	5	7	7	4	
Sous-total		25	31	34	39	34	27	41	30	42	36	34	20		
Vie privée	Intrusion de nuit	Acc.	3												
	Violation de domicile par un particulier	Acc.	23	8	12	12	7	9	3	11	10	4	9	8	
	Violation du secret des lettres	Acc.		2		1	1	1	1		1		1	1	
Sous-total		26	10	12	13	8	10	4	11	11	4	10	9		
Tapage nocturne		Acc.	29	27	21	15	7	10	5	8	2	2			
		Sous-total	29	27	21	15	7	10	5	8	2	2			
Violation de communication par particulier		Acc.					1			2	1		1		
		Sous-total				1				2	1		1		
Abus faiblesses de personnes		Acc.		1	1								4		
		Sous-total		1	1								4		
Vie privée mœurs: publication identité victime		Acc.								1	1			2	
		Tent.						1							
		Sous-total						1	1	1				2	
Cyberlokkking (leurre de mineur par ICT)		Acc.						1		1					
		Sous-total					1		1						
Attirer ou utiliser mineur ou personne vulnérable		Acc.			1										
		Sous-total			1										



Infr. contre autres valeurs morales et sentiments

			2000	2013	2014	2015	2016	2017	2018	2019	2020	2021	2022	2023
Occupation bien d'autrui (squatter)	Pénétrer / occuper / séjourner (bien non habité)	Acc.								1			3	
	Pénétrer / occuper / séjourner (bien habité)	Acc.									1	2		1
	Non spécifié	Acc.								1				
		Sous-total								2	1	2	3	1
		Total	118	157	154	169	148	145	129	142	159	118	143	124



Infr. relative au statut juridique de l'enfant

		2000	2013	2014	2015	2016	2017	2018	2019	2020	2021	2022	2023
Non-représentation d'enfants	Par les parents	Acc.			1		2			1			2
		Sous-total			1		2			1			2
		Total			1		2			1			2



Vol et extorsion

			2000	2013	2014	2015	2016	2017	2018	2019	2020	2021	2022	2023
Vol avec circ. aggr.	Avec violence	Acc.	6	7	4	3	1	6	18	9	5	8	5	6
		Tent.	2	6		2			3	2	1	1		
	Sans violence	Acc.	226	321	275	296	197	225	178	202	144	94	123	114
		Tent.	134	138	135	93	93	87	61	67	46	33	46	52
	Sous-total			368	472	414	392	293	318	257	281	197	136	175
Vol sans circ. aggr.	Avec violence	Acc.	6	6	5	4	3	6	8	3	8	3	4	4
		Tent.	4	1		1		3	3		1	1		1
	Sans violence, Vol à la tire	Acc.	10	23	15	24	19	8	10	7	3	4	2	6
		Tent.	3											
	Sans violence, Vol d'usage	Acc.		2	2		2	1		3	2		1	
	Sans violence, Vol domestique	Acc.	17	12	19	24	19	19	23	8	6	23	16	27
	Sans violence	Acc.	987	600	523	451	471	461	503	442	358	307	402	335
		Tent.	39	13	13	7	20	21	16	12	11	6	9	4
Sous-total			1.066	657	577	511	534	519	563	475	389	344	434	377
Vol non spécifié	Acc.		135	1	1			2		1	2			
		Tent.	61											
	Sous-total		196	1	1			2		1	2			
Extorsion	Acc.		3	10	8	6	7	8	14	10	6	9	8	11
		Tent.	2	15	4	4	4	6	5	5	6	7	9	3
	Sous-total		5	25	12	10	11	14	19	15	12	16	17	14
Fabrication de fausses clefs	Acc.					1								
	Sous-total					1								
Total			1.635	1.155	1.004	913	839	853	839	772	600	496	626	563



Fraude

			2000	2013	2014	2015	2016	2017	2018	2019	2020	2021	2022	2023
Blanchiment d'argent	Acc.			8		3	2	3	3	2	19	24	17	25
	Tent.													1
	Sous-total			8		3	2	3	3	2	19	24	17	26
Recel	Recel simple	Acc.	18	4	2	6	1	3		2		2	1	1
		Tent.	1							1				
	Recel qualifié	Acc.	10	3										
	Non spécifié	Acc.	2					1						
	Sous-total		31	7	2	6	1	4		3		2	1	1
Grivèlerie	Carburant / lubrifiant	Acc.	132	4	3		2	2	2	3		2	1	
	Boissons et aliments	Acc.	1			4		2	3	3	3		2	2
	Voiture de location	Acc.	3	5		3	2	2	5	6	3	5	6	3
	Logements	Acc.	1	2	1			2						
	Non spécifié	Acc.	3											
Sous-total		140	11	4	7	4	8	10	12	6	7	9	5	
Détournement et destruction frauduleuse	Cel frauduleux	Acc.	117	13	13	9	15	10	12	22	16	12	9	14
	D'argent, de papiers, etc.	Acc.					2	2						
	D'objets saisis	Acc.	1		2	2	2	1	2	1	1		1	1
		Tent.										1		
	De biens mobiliers des époux	Acc.	3								1			
	D'héritage	Acc.						1						
Non spécifié	Acc.	4	4	5	7	1				1		1	2	1
Sous-total		125	17	20	18	20	14	14	24	18	14	12	16	
Escoquerie	Fraude par internet	Acc.		47	57	64	73	77	119	171	126	143	125	172
		Tent.		10	8	6	4	14	7	11	7	52	6	3
	Escoquerie sans internet	Acc.		30	26	28	38	32	25	27	22	29	12	30
		Tent.		5	6	4	5	5	4	6	8	4	5	2
	Non spécifié	Acc.	41											
	Tent.	5												
Sous-total		46	92	97	102	120	128	155	215	163	228	148	207	
Tromperie	Marchandises vendues / travail fourni	Acc.	4				1							
	Sous-total		4				1							



Fraude

			2000	2013	2014	2015	2016	2017	2018	2019	2020	2021	2022	2023	
Abus de confiance et infr. apparentées	Abus de confiance	Acc.	32	31	38	41	42	32	29	21	22	29	34	17	
		Tent.	1			1					1				
	Abus des faiblesses	Acc.	3	1	1	2	1	1	5	2			1	3	3
		Tent.												1	
Sous-total			36	32	39	43	44	33	34	23	23	30	38	20	
Abus de biens sociaux	Par des sociétés	Acc.								1	1				
	Autres	Acc.												1	
	Sous-total										1	1			1
Infr. liées à l'insolvabilité	Par des tiers	Acc.							1						
	Par le débiteur	Acc.											1		
	Non spécifié	Acc.	1	1		2	3			1	2		1		
	Sous-total		1	1		2	3			1	1	2		2	
Insolvabilité frauduleuse		Acc.						1							
	Sous-total							1							
Chèques sans provision		Acc.	12	2		2	1								
		Tent.	1												
	Sous-total		13	2		2	1								
Total			396	170	162	183	196	191	217	281	232	305	227	276	



Dégradation de la propriété

			2000	2013	2014	2015	2016	2017	2018	2019	2020	2021	2022	2023	
Incendie volontaire	Dans lieu habité (de jour)	Acc.	1	2	1	2		3			2		2		
		Tent.											1	1	1
	Dans lieu habité (de nuit)	Acc.	2	1	3	6	1	3			3	3	3	4	
		Tent.												1	
	Dans lieu habité (moment indéterminé)	Acc.				1								1	
		Tent.													
	Dans un autre lieu (de jour)	Acc.	7	6	2	3	3	3	3	3	3	1	3	2	3
		Tent.												1	
	Dans un autre lieu (de nuit)	Acc.	3	2	3	3	2	2	4	2	2	5	4	5	6
		Tent.	1											1	
Dans un autre lieu (moment indéterminé)	Acc.	1	2	2	2		1				1		2	2	
	Tent.				1										
Non spécifié	Acc.	3													
	Tent.	1													
Sous-total			19	13	11	18	6	12	7	8	12	11	20	12	
Destruction par explosion volontaire	Dans un autre lieu (de jour)	Acc.	1												
Sous-total			1												
Incendie involontaire		Acc.	54	72	36	34	30	27	27	25	13	18	22	12	
Sous-total			54	72	36	34	30	27	27	25	13	18	22	12	
Destruction, dénaturation, dégradation	Avec circ. aggr.	Acc.	14	7	10	5	3	6	2	4	2	3	2	1	
	Destruction de biens agricoles	Acc.	1	2			1	3	1	2		2	1		
	Non spécifié	Acc.	51												
Sous-total			66	9	10	5	4	9	3	6	2	5	3	1	
Vandalisme	Sur véhicules	Acc.	132	191	235	194	163	140	130	131	111	131	113	102	
		Tent.	1	1				1	1				1		
	Sur autres biens mobiliers	Acc.	158	25	37	34	39	45	52	45	45	15	35	28	30
		Tent.	4												
	Graffitis	Acc.	2	12	8	10	3	14	6	2	2	2	15	4	5
		Tent.													
	Autres détériorations sur biens immobiliers	Acc.	84	141	92	117	113	113	95	92	92	92	92	94	59
Tent.		5													
Dégradation de clôture	Acc.		9	8	7	3	6	8	4	4	2	1	2	4	
	Tent.														
Sous-total			386	379	380	362	321	319	292	274	222	275	241	200	
Total			526	473	437	419	361	367	329	313	249	309	286	225	



Infr. contre la Sécurité de l'Etat

			2000	2013	2014	2015	2016	2017	2018	2019	2020	2021	2022	2023
Sûreté extérieure de l'Etat	Tent.							1						
	Sous-total							1						
Terrorisme	Groupe terroriste	Acc.								1				
	Sous-total									1				
		Total						1		1				



Infr. contre la sécurité publique

			2000	2013	2014	2015	2016	2017	2018	2019	2020	2021	2022	2023
Organisation criminelle	Acc.			1	1		2					1	2	
	Sous-total			1	1		2					1	2	
Association de malfaiteurs	Acc.			9	16	8	13	15	9	18	12	4	10	7
	Sous-total			9	16	8	13	15	9	18	12	4	10	7
Evasion de prisonniers	Evasion simple	Acc.								1				
	Non-respect surveillance électronique	Acc.		2	7	3	3	1	1		1	1	2	2
	Non spécifié	Acc.	2		1	1								1
	Sous-total		2	2	8	3	4	1	1	1	1	1	2	3
Recel	Recel de criminel	Acc.						1						
	Sous-total							1						
Menaces	Menace d'attentat	Acc.		1	1	1					4	1	1	
	Verbales	Acc.	65	35	49	37	39	45	47	28	44	42	30	39
	Ecrites	Acc.	11	26	17	16	26	31	29	29	22	28	31	15
	Par gestes, emblèmes	Acc.	14	14	21	9	22	14	20	15	11	11	14	9
	Alerte à la bombe	Acc.		2		1		1	2	1				
	Non spécifié	Acc. Tent.	9 1	1 1	1									
	Sous-total		100	79	89	64	87	91	98	73	81	82	76	63
	Total		102	91	114	75	106	108	108	92	94	88	90	73



Infr. contre l'autorité publique

			2000	2013	2014	2015	2016	2017	2018	2019	2020	2021	2022	2023
Violence c/ personnes investies autorité publique	Acc.		1		1	1	1	3	1			1		1
	Sous-total		1	1	1	1	3	1				1		1
Rébellion	Rébellion armée	Acc.	1	2	1	2	1	1	1		2	2	2	3
	Rébellion non armée	Acc.	5	10	16	13	19	13	17	27	11	8	8	13
	Non spécifié	Acc.	3											1
	Sous-total		9	12	17	15	20	14	18	27	13	10	10	17
Outrages	Acc.		13	3	1	3	2	1		1	1		3	2
	Sous-total		13	3	1	3	2	1		1	1		3	2
Autres infractions	Bris de scellés	Acc.	1	1				2	2					
	Sous-total		1	1	1			2	2					
Total			24	16	19	20	23	20	21	28	14	11	13	20



Infr. contre la foi publique

			2000	2013	2014	2015	2016	2017	2018	2019	2020	2021	2022	2023
Faux en écritures	Faux en écritures	Acc.	35	7	15	17	16	17	13	16	13	15	8	8
		Tent.		1										
	Usage de faux en écrit. et écrit. falsifiées	Acc.	3	6	5	3	5	2	7	3	3	7	3	3
		Sous-total	38	14	20	20	21	19	20	19	16	22	11	11
Usurpation	Immixtion dans fonctions publiques	Acc.										1		
	De fonctions	Acc.		4	3	3	2	2	1	2	5	3		2
	De titres	Acc.				1								
	De nom	Acc.	2	5	7	9	9	22	21	16	21	17	9	4
		Tent.				1								
	Non spécifié	Acc.		1										
	Sous-total	2	10	10	12	13	24	22	18	26	21	9	6	
Contrefaçon / falsification	Contrefaçon	Acc.		5	3	9	9	2	2	1		1	2	3
	Falsification	Acc.	1	4	1	1	2	1		4	2	2		
	Non spécifié	Acc.	1								2			
		Sous-total	2	9	4	10	11	3	2	5	4	3	2	3
Fausses monnaies	Emission	Acc.	5	3	6	12	7	1	2	2	2		5	1
		Tent.				2					1			
	Non spécifié	Acc.	2											
	Autres	Acc.							1		1	1		
	Sous-total	7	3	6	14	7	1	3	2	4	1	5	1	
Faux en justice	Fausses déclarations	Acc.	5				5	1	1	2		1		
	Faux serment	Acc.			1									
	Falsification d'enregistrement	Acc.											1	
		Sous-total	5		1		5	1	1	2		1	1	
	Total	54	36	41	56	57	48	48	46	50	48	28	21	



POLITIEZONE KOUTER

Infraction Code pénal

Infr. contre la famille

		2000	2013	2014	2015	2016	2017	2018	2019	2020	2021	2022	2023
Abandon de famille	Acc.	5		1	1								1
	Sous-total	5		1	1								1
Refus du droit aux relations personnelles	Acc.	122	75	85	55	52	52	30	46	55	68	66	56
	Sous-total	122	75	85	55	52	52	30	46	55	68	66	56
Non-acquittement pension alimentaire	Acc.	23	9	19	17	9	1	3	3	5	1	7	8
	Sous-total	23	9	19	17	9	1	3	3	5	1	7	8
Non spécifié	Acc.	1											
	Sous-total	1											
Total		151	84	105	73	61	53	33	49	60	69	73	65

Criminalité informatique

		2000	2013	2014	2015	2016	2017	2018	2019	2020	2021	2022	2023
Hacking	Acc.		25	15	21	20	24	23	36	50	40	33	20
	Tent.		1						3	1	2		
	Sous-total		26	15	21	20	24	23	39	51	42	33	20
Faux en informatique	Acc.		4	16	7	5	15	10	12	51	10	15	8
	Tent.					1							
	Sous-total		4	16	7	6	15	10	12	51	10	15	8
Fraude informatique	Acc.		64	48	45	63	30	64	104	168	244	233	194
	Tent.		10	3	3	1	3	4	7	15	49	4	6
	Sous-total		74	51	48	64	33	68	111	183	293	237	200
Sabotage	Acc.		22	14	7	11	13	10	16	5	1	2	5
	Tent.		1						2				
	Sous-total		23	14	7	11	13	10	18	5	1	2	5
Total			127	96	83	101	85	111	180	290	346	287	233



Exercice illégal de l'autorité publique

		2000	2013	2014	2015	2016	2017	2018	2019	2020	2021	2022	2023
Usurpation de pouvoir	Acc.											1	
	Sous-total											1	
Concussion	Acc.	1											
	Sous-total	1											
Corruption publique	Acc.	1											
	Sous-total	1											
Violation de domicile par fonctionnaire public	Acc.	1					1						
	Sous-total	1					1						
Prise d'intérêt	Acc.											2	1
	Sous-total											2	1
Abus de l'autorité	Acc.	1			1								
	Sous-total	1			1								
Violation de communication par fonctionnaire	Acc.											1	
	Sous-total											1	
Total		4			1		1					4	1

Marchand de sommeil

		2000	2013	2014	2015	2016	2017	2018	2019	2020	2021	2022	2023
Sans circ. aggr.	Acc.			1	1		1		1		1		
	Sous-total			1	1		1		1		1		
Non spécifié	Acc.		1										
	Sous-total		1										
Total			1	1	1		1		1		1		

Exploitation de la mendicité

		2000	2013	2014	2015	2016	2017	2018	2019	2020	2021	2022	2023
Exploitation de la mendicité d'autrui	Acc.					1							
	Sous-total					1							
Total						1							



Traite des êtres humains

		2000	2013	2014	2015	2016	2017	2018	2019	2020	2021	2022	2023
Exploitation économique	Acc.						1	1	2		1		
	Sous-total						1	1	2		1		
	Total						1	1	2		1		

Autres infractions Code pénal

		2000	2013	2014	2015	2016	2017	2018	2019	2020	2021	2022	2023
	Acc.			1						1	1		
	Sous-total			1						1	1		
	Total			1						1	1		

Contravention Code pénal

		2000	2013	2014	2015	2016	2017	2018	2019	2020	2021	2022	2023
Injures (Contravention)	Acc.	16											
	Sous-total	16											
Destruction d'animaux (Contravention)	Acc.	1											
	Sous-total	1											
Autres contraventions CP	Acc.	21		1		1	1	1			1		
	Sous-total	21		1		1	1	1			1		
	Total	38		1		1	1	1			1		

STATISTIQUES POLICIERES DE CRIMINALITE

LIEU DE PERPETRATION: ZONE DE POLICE

POLITIEZONE KOUTER

***ANNEXE II: DETAIL PAR CATEGORIE DE DELIT
LOIS SPECIALES***



POLITIEZONE KOUTER

Infraction Lois spéciales

Drogues			2000	2013	2014	2015	2016	2017	2018	2019	2020	2021	2022	2023	
Détention		Acc.	63	104	84	114	92	108	110	75	85	89	106	83	
		Tent.	1												
		Sous-total	64	104	84	114	92	108	110	75	85	89	106	83	
Usage	Usage en groupe	Acc.	10												
	Usage individuel	Acc.	53												
	Faciliter l'usage	Acc.	1	4	6	1	3		2	1	1	8	2	1	
	Incitation à l'usage	Acc.			2	2			1					2	
	Désordre, scandale ou danger dans un espace public	Acc.				1	2	2	2	4	7	4	6	4	
	Sous-total	64	4	8	4	5	2	5	5	5	8	12	8	7	
Importation et exportation		Acc.	10	11	10	5	4	3	3	3	2	4	5		
		Tent.	1												
		Sous-total	11	11	10	5	4	3	3	3	2	4	5		
Fabrication		Acc.	4	14	5	6	10	7	4	5	6	3	3	1	
		Sous-total	4	14	5	6	10	7	4	5	6	3	3	1	
Commerce		Acc.	36	35	36	32	31	18	33	26	17	20	25	15	
		Tent.							1						
		Sous-total	36	35	36	32	31	18	34	26	17	20	25	15	
Autres		Acc.	2	1	2		2	3	4	1	2		3	2	
		Sous-total	2	1	2		2	3	4	1	2		3	2	
	Total	181	169	145	161	144	141	160	115	120	128	150	108		



Législation sur les étrangers			2000	2013	2014	2015	2016	2017	2018	2019	2020	2021	2022	2023	
Transmigration illégale	Mariages simulés/blancs sans récompense/contrainte	Acc.		22	8	14	10	4	8	9	4	2	3	3	
		Tent.											1	2	
	Cohab. légale de complais. sans récompense/contr.	Acc.					3				2	2	3	5	
		Tent.												1	1
	Accès au territoire	Acc.	213	80	33	33	33	65	107	79	34	95	69	34	
		Tent.	5	1				1	1	1					
	Séjour	Acc.	7	63	39	35	35	16	27	30	24	30	12	4	
		Acc.		1						1					
	Éloignement	Acc.								1					
		Acc.			2					1		2			
Pas de port de documents d'identité ou de voyage	Acc.														
	Acc.	2	10	10	4	2	6	2	7	15	30	11	7		
Inscription au registre des étrangers	Acc.														
	Tent.	1													
	Sous-total	228	177	92	86	83	92	147	128	81	160	102	51		
Trafic d'êtres humains	Acc.		21	20	24	16	6	8	6			7	5	3	
							8	7	3	2			1		
	Sous-total		21	20	24	16	14	15	9	2	7	6	3		
Traite d'êtres humains	Acc.	8													
	Sous-total	8													
Aide au séjour illégal	Acc.		2	3	3	1	2	8	1			1			
	Sous-total		2	3	3	1	2	8	1			1			
Non spécifié	Acc.	1	3	1	1										
	Sous-total	1	3	1	1										
Autres	Acc.	2		1		1									
	Sous-total	2		1		1									
	Total	239	203	117	114	101	108	170	138	83	168	108	54		



Environnement			2000	2013	2014	2015	2016	2017	2018	2019	2020	2021	2022	2023
Déchets	Transport de déchets	Acc.		5	2			3	4	2	1			
	Déchets par professionnel	Acc.		1	6	6	5	3	5	3	2	11	7	2
	Déchets par particulier	Acc.		23	32	31	27	43	53	22	28	28	13	9
	Déchets par personne indéterminée	Acc.	23											
		Tent.	1											
	Déchets: permis/autorisation	Acc.				2				7	3	2		
	Non spécifié	Acc.	8											
	Sous-total		32	29	40	37	34	49	62	34	34	41	20	11
Nucléaire	Non-prolifération	Acc.				1								
	Sous-total					1								
Autres que déchets	Urbanisme	Acc.	27	13	20	14	12	24	19	11	10	13	9	14
	Permis d'environnement	Acc.		4		1			1	2		1	1	1
	Bruit	Acc.	5		1	3		1	1	1	1			
	Pollution de l'eau	Acc.	5	4	1		4	1	3	2	4	2	12	
	Pollution de l'air	Acc.	2	1				3			1			
	Pollution du sol	Acc.				1		1						
	Autres nuisances en matière d'environnement	Acc.	19		4	3		2	1				1	
		Tent.	1											
	Sous-total		59	22	26	22	16	32	25	16	16	17	22	15
Biodiversité / Faune et flore	Commerce et détention: législation CITES	Acc.							1					
	Bien-être animal	Acc.	8	10	6	11	5	11	11	13	10	12	12	6
	Protection de la nature	Acc.			5	2	2	3	1	4				
		Tent.			1									
	Permis / autorisation animaux	Acc.			3		3		5		1	1		
	Destruction d'animaux	Acc.		1	1	2	2			2		2		
		Tent.		1				1						1
Santé des animaux	Acc.												1	1
	Sous-total		8	12	16	15	12	15	18	19	11	15	14	7
Non spécifié	Acc.	5												
	Sous-total		5											
	Total		104	63	82	74	63	96	105	69	61	73	56	33



Armes et explosifs			2000	2013	2014	2015	2016	2017	2018	2019	2020	2021	2022	2023
Détention illégale	Arme à feu	Acc.		23	27	14	29	7	8	7	14	3	8	7
	Arme blanche ou non à feu	Acc.		12	12	9	14	12	14	12	13	14	8	10
	Munition	Acc.		3	2	2	3	3	2	3		1	1	2
	Pièces/accessoires	Acc.		1								1		
	Non spécifié	Acc.	7	4		1				1				
	Sous-total		7	43	41	26	46	22	24	23	27	19	17	19
Port / transport illégal	Arme à feu	Acc.					2	1	2	1	3	1	1	
	Arme blanche ou non à feu	Acc.		12	15	10	15	18	5	15	13	17	24	11
	Munition	Acc.				1	1							
	Non spécifié	Acc.	11								1			
	Tent.	1												
	Sous-total		12	12	15	10	18	20	7	16	17	18	25	11
Commerce illégal	Arme à feu	Acc.				1	1		1					
	Sous-total					1	1		1					
Fabrication / réparation illégale	Arme à feu	Acc.				1								
	Sous-total					1								
Explosifs		Acc.	1								1			
	Sous-total		1								1			
Autre	Mesures de sécurité	Acc.									1			
	Stockage	Acc.				3				1	3	1	1	
	Non spécifié	Acc.	5											
	Sous-total		5			3			1	4	1	1		
	Total		25	55	56	37	69	42	32	40	49	38	43	30



Protection de la personne			2000	2013	2014	2015	2016	2017	2018	2019	2020	2021	2022	2023
Discrimination	Racisme et xénophobie	Acc.		2	1			2	1	2	4	3	3	2
	Fondée sur son orientation sexuelle (homophobie)	Acc.			2							1		
	Autre discrimination	Acc.											1	
		Sous-total		2	3			2	1	2	4	4	4	4
Négationnisme et révisionnisme	Révisionnisme	Acc.										1		
		Sous-total										1		
Droits d'auteur		Acc.		1				1						
		Sous-total		1				1						
Protection de la vie privée		Acc.	8	1		2	2	3		2	2	1	1	
		Sous-total	8	1		2	2	3		2	2	1	1	
Caméras de surveillance		Acc.						1				1	2	1
		Tent.											1	
		Sous-total						1				1	3	1
Droit à l'image		Acc.			1			1					2	2
		Sous-total			1			1					2	2
Autres		Acc.	5			1								
		Sous-total	5			1								
		Total	13	4	4	3	2	8	1	4	6	7	10	5



POLITIEZONE KOUTER

Infraction Lois spéciales

Hormones et dopage

		2000	2013	2014	2015	2016	2017	2018	2019	2020	2021	2022	2023
Détention	Acc.		2	5	1	1	1		1				
	Sous-total		2	5	1	1	1		1				
Non spécifié	Acc.		1					1					
	Sous-total		1					1					
	Total		3	5	1	1	1	1	1				

Loi du football

		2000	2013	2014	2015	2016	2017	2018	2019	2020	2021	2022	2023
Pénétration zones du stade inaccessibles au public	Acc.								1				
	Sous-total								1				
Utiliser objets pyrotechniques territoire royaume	Acc.									1			
	Sous-total									1			
	Total								1	1			

Sécurité privée

		2000	2013	2014	2015	2016	2017	2018	2019	2020	2021	2022	2023
Entreprises de gardiennage / de sécurité	Acc.	1	1	2	2		1	3	6			2	2
	Sous-total	1	1	2	2		1	3	6			2	2
	Total	1	1	2	2		1	3	6			2	2

Protection de la jeunesse

		2000	2013	2014	2015	2016	2017	2018	2019	2020	2021	2022	2023
Législation sur l'obligation scolaire	Acc.	2	9	7	7	7	7	8	2	2	2	3	3
	Sous-total	2	9	7	7	7	7	8	2	2	2	3	3
Législation sur la protection de la jeunesse	Acc.	8	46	59	62	79	63	89	93	96	96	111	120
	Sous-total	8	46	59	62	79	63	89	93	96	96	111	120
	Total	10	55	66	69	86	70	97	95	98	98	114	123



Code pénal social

		2000	2013	2014	2015	2016	2017	2018	2019	2020	2021	2022	2023
Harcèlement au travail	Acc.			1	1		1	3	1		1	1	1
	Sous-total			1	1		1	3	1		1	1	1
Mise en danger du travailleur	Acc.									2			
	Sous-total									2			
Rémunération et autres avantages patrimoniaux	Acc.			1	1								
	Sous-total			1	1								
Travail illégal	Acc.				1	1	2	3	1				
	Sous-total				1	1	2	3	1				
Fraude sociale aux cotisations (travail au noir)	Acc.		1	6	1	1	1		1	6	4		2
	Sous-total		1	6	1	1	1		1	6	4		2
Documents sociaux	Acc.				1								
	Sous-total				1								
Infr. contre foi publique en droit pénal social	Acc.			1	1	4	3	1		2			
	Sous-total			1	1	4	3	1		2			
Escoquerie en droit pénal social	Acc.		5	4	3	6	9	9		4	5	3	2
	Sous-total		5	4	3	6	9	9		4	5	3	2
Autres	Acc.		2			1	1	1					
	Sous-total		2			1	1	1					
Total			8	13	9	13	17	17	3	14	10	4	5

Ivresse et alcool

		2000	2013	2014	2015	2016	2017	2018	2019	2020	2021	2022	2023
Ivresse publique	Acc.	32	102	127	118	127	100	69	96	55	76	75	86
	Tent.	2											
	Sous-total	34	102	127	118	127	100	69	96	55	76	75	86
Servir de l'alcool à une personne ivre	Acc.							2					
	Sous-total							2					
Total		34	102	127	118	127	100	71	96	55	76	75	86



Législation sur les élections

		2000	2013	2014	2015	2016	2017	2018	2019	2020	2021	2022	2023
	Tent.	1											
	Sous-total	1											
	Total	1											

Registre de population

		2000	2013	2014	2015	2016	2017	2018	2019	2020	2021	2022	2023
	Acc.	32	89	121	119	87	90	105	110	124	99	35	78
	Tent.	4											
	Sous-total	36	89	121	119	87	90	105	110	124	99	35	78
	Total	36	89	121	119	87	90	105	110	124	99	35	78

Carte d'identité

		2000	2013	2014	2015	2016	2017	2018	2019	2020	2021	2022	2023
Pas en possession	Acc.	4		2			1			2		2	
	Sous-total	4		2			1			2		2	
Refus de présentation	Acc.	1	1										
	Sous-total	1	1										
Non spécifié	Acc.		1					1					
	Sous-total		1					1					
Autres	Acc.	1											
	Sous-total	1											
	Total	6	2	2			1	1		2		2	



Santé publique

		2000	2013	2014	2015	2016	2017	2018	2019	2020	2021	2022	2023
Art de guérir, art infirmier, etc.	Acc.											1	
	Sous-total											1	
Politique de la santé	Acc.									1			
	Sous-total									1			
Interdiction de fumer	Acc.			4	1				2			1	
	Sous-total			4	1				2			1	
Législation médicaments	Acc.	1											
	Sous-total	1											
Denrées alimentaires	Acc.	1		3		2				3	1		
	Sous-total	1		3		2				3	1		
Refus ou négligence respect mesures	Acc.									523	193	12	
	Sous-total									523	193	12	
Non spécifié	Acc.							1					
	Sous-total							1					
Autres	Acc.	2		1				3	1	43	1	1	
	Sous-total	2		1				3	1	43	1	1	
	Total	4		8	1	2		4	3	570	195	15	



Travail

		2000	2013	2014	2015	2016	2017	2018	2019	2020	2021	2022	2023
Règlement général protection du travail	Acc.	2				3				1		2	
	Sous-total	2				3				1		2	
Commerce ambulant	Acc.	3	7	5	5	8	2	3	2	5			1
	Tent.				1	1							
Sous-total		3	7	5	6	9	2	3	2	5			1
Infractions mesure interdiction professionnelle	Acc.						1					1	
	Sous-total						1					1	
Fraude sociale aux cotisations (travail au noir)	Acc.	1									1	3	1
	Sous-total	1									1	3	1
Travailleurs étrangers	Acc.		2	1			1						
	Sous-total		2	1			1						
Non spécifié	Acc.					2				1			
	Sous-total					2				1			
Autres	Acc.	1	1			2							
	Sous-total	1	1			2							
Total		7	10	6	6	16	4	3	2	7	1	6	2



Protection des revenus publics

		2000	2013	2014	2015	2016	2017	2018	2019	2020	2021	2022	2023
Douane et accises	Acc.	2											
	Sous-total	2											
Taxe de circulation / TMC	Acc.		6	9	4	11	15	9	3				
	Sous-total		6	9	4	11	15	9	3				
Fraude sociale aux allocations	Acc.						1					1	
	Sous-total						1					1	
Fraude TVA	Acc.	1		1	1								
	Sous-total	1		1	1								
Fraude fiscale - impôts sur le revenu	Acc.					1							1
	Sous-total					1							1
Fraude autres revenus publics	Acc.	1											
	Sous-total	1											
Non spécifié	Acc.		8		1		3		1				2
	Sous-total		8		1		3		1				2
	Total	4	14	10	6	12	19	9	4			1	3

Législation économique

		2000	2013	2014	2015	2016	2017	2018	2019	2020	2021	2022	2023
Sociétés	Acc.		2				1	1	1			5	1
	Sous-total		2				1	1	1			5	1
Contrefaçon de droits de propriété intellectuelle	Acc.						1					1	
	Sous-total						1					1	
Délit d'initié	Acc.	1											
	Sous-total	1											
Autres	Acc.				1						2	6	2
	Sous-total				1						2	6	2
	Total	1	2		1		2	1	1		2	12	3



Pratiques commerciales

		2000	2013	2014	2015	2016	2017	2018	2019	2020	2021	2022	2023
Pratiques du marché et protection du consommateur	Acc.	3	2	1			1		1				
	Tent.	2											
	Sous-total	5	2	1			1		1				
Registre de commerce	Acc.			1				3			1		
	Sous-total			1				3			1		
Non spécifié	Acc.								1				1
	Sous-total								1				1
Autres	Acc.	1		2	2		1	1	1				
	Sous-total	1		2	2		1	1	1				
Total		6	2	4	2		2	4	3		1		1

Code pénal militaire et milice

		2000	2013	2014	2015	2016	2017	2018	2019	2020	2021	2022	2023
Désertion	Acc.					1							
	Sous-total					1							
Total						1							



Autres lois spéciales

		2000	2013	2014	2015	2016	2017	2018	2019	2020	2021	2022	2023
Transport	Acc.	2			2	1	3		2		1		
	Tent.	1											
	Sous-total	3			2	1	3		2		1		
Prévention: incendies, explosions, accidents	Acc.	1											
	Sous-total	1											
Loteries et jeux de hasard	Acc.						1						
	Sous-total						1						
Dégradation involontaire câbles télécommunication	Acc.			8	6	13	21	20	9	2	14	14	12
	Sous-total			8	6	13	21	20	9	2	14	14	12
Infractions Loi police chemins de fer	Acc.			2	1		2		1	2	1	8	1
	Sous-total			2	1		2		1	2	1	8	1
Protection (pièce de l') uniforme policier	Acc.						1						
	Sous-total						1						
Moyens de communications électroniques	Acc.									1		1	5
	Sous-total									1		1	5
Autres	Acc.	3	1	1	4			1				2	
	Sous-total	3	1	1	4			1				2	
Total		7	1	11	13	14	28	21	12	5	16	25	18

STATISTIQUES POLICIERES DE CRIMINALITE

LIEU DE PERPETRATION: ZONE DE POLICE

POLITIEZONE KOUTER

***ANNEXE III: DETAIL
FIGURES CRIMINELLES / PHENOMENES***



POLITIEZONE KOUTER

FC Vol moyen de transport

		2000	2013	2014	2015	2016	2017	2018	2019	2020	2021	2022	2023
Vol de voiture	Acc.	37	13	14	10	15	16	7	10	3	5	8	4
	Tent.	12	3			3	4	1	3	1	2	1	
	Total	49	16	14	10	18	20	8	13	4	7	9	4
Vol de moto	Acc.	1	3	1	1	2	1		3	1		1	1
	Tent.												
	Total	1	3	1	1	2	1		3	1		1	1
Carjacking	Acc.					1			1				
	Tent.										1		
	Total					1			1		1		
Homejacking	Tent.										1		
	Tent.												
	Total										1		
Vol dans les garages	Acc.	6	2	1	1	2	2	2	1				
	Tent.												
	Total	6	2	1	1	2	2	2	1				
Vol de vélomoteur	Acc.	72	13	17	4	15	12	11	5	7	9	5	8
	Tent.	4				1			1		1		
	Total	76	13	17	4	16	12	11	6	7	10	5	8
Vol de vélo	Acc.	470	183	159	160	152	151	187	142	84	65	114	63
	Tent.	7	1	1		4	7	3		1			
	Total	477	184	160	160	156	158	190	142	85	65	114	63



FC Cambriolage

		2000	2013	2014	2015	2016	2017	2018	2019	2020	2021	2022	2023
Cambriolage dans habitation	Acc.	142	103	121	84	67	67	69	59	57	26	50	56
	Tent.	122	75	89	39	50	37	28	36	24	19	25	32
Total		264	178	210	123	117	104	97	95	81	45	75	88
Cambriolage ds entreprise ou commerce	Acc.	61	56	35	40	21	19	21	23	6	7	14	12
	Tent.	12	19	10	18	11	14	6	7	2	5	7	2
Total		73	75	45	58	32	33	27	30	8	12	21	14
Cambriolage ds service public ou bâtiment administ	Acc.	19	21	21	13	7	14	10	7	2	8	5	6
	Tent.	6	14	5	4	5	4	4	2	2	2	4	
Total		25	35	26	17	12	18	14	9	4	10	9	6
Cambriolage dans bâtiment (total)	Acc.	222	180	177	136	94	100	100	89	65	41	69	74
	Tent.	140	108	104	61	66	55	38	45	28	26	36	34
Total		362	288	281	197	160	155	138	134	93	67	105	108

FC Vol autre

		2000	2013	2014	2015	2016	2017	2018	2019	2020	2021	2022	2023
Vol à main armée	Acc.	9	3	4	2	2	3	5	4	1	6	1	1
	Tent.	2	2	1		2	1	1	2	1	1		
Total		11	5	5	2	4	4	6	6	2	7	1	1
Vol avec violence sans arme	Acc.	11	14	9	8	9	15	30	16	15	14	16	18
	Tent.	6	6	2	4	5	5	8	4	7	8	9	4
Total		17	20	11	12	14	20	38	20	22	22	25	22
Vol dans ou sur un véhicule	Acc.	110	111	63	110	68	108	92	83	93	52	48	41
	Tent.	20	22	10	9	5	18	12	12	18	4	4	9
Total		130	133	73	119	73	126	104	95	111	56	52	50
Vol d'armes et explosifs	Acc.	8	4	3	1	5	4	2	3	4		4	2
	Tent.				1			1					
Total		8	4	3	2	5	4	3	3	4		4	2
Steaming	Acc.							1	1				
	Tent.									1			
Total								1	1	1			
Arrachage de sac à main	Acc.	1				1	1	1	1	1		1	



FC Vol autre

		2000	2013	2014	2015	2016	2017	2018	2019	2020	2021	2022	2023
	Total	1				1	1	1	1	1		1	
Vol à l'arraché	Acc.	4	3	3	1	3	5	13	5	4		9	4
	Tent.	2			1		1						
	Total	6	3	3	2	3	6	13	5	4		9	4
Vol à la tire	Acc.	24	25	15	24	19	12	14	7	5	4	2	8
	Tent.	3											
	Total	27	25	15	24	19	12	14	7	5	4	2	8
Vol à l'étalage	Acc.	64	47	49	34	66	54	67	92	71	73	91	82
	Tent.	6	1				2	3	3	2	2	3	1
	Total	70	48	49	34	66	56	70	95	73	75	94	83
Vol par ruse	Acc.	14	23	10	3	4	11	13	2	6	3	4	5
	Tent.	3	6		1	1	2	2			2	2	1
	Total	17	29	10	4	5	13	15	2	6	5	6	6
Vol de métaux	Acc.		26	11	14	6	6	3	3	8	4	11	9
	Tent.										1		
	Total		26	11	14	6	6	3	3	8	5	11	9
Vol sur les chantiers	Acc.	13	15	8	9	9	12	3	11	13	8	13	6
	Tent.			3		2	1			1		2	
	Total	13	15	11	9	11	13	3	11	14	8	15	6
Home-invasion	Acc.						1		1				
	Tent.						1			1			
	Total						2		1	1			
Vol d'animaux	Acc.	9	9	5	7	6	7	4	4	1	4	4	1
	Tent.						1						
	Total	9	9	5	7	6	8	4	4	1	4	4	1
Vol de cargaison	Acc.		4	2	3	4	26	25	11	33	11	7	3
	Tent.						4	2	1	4	2	2	
	Total		4	2	3	4	30	27	12	37	13	9	3



Criminalité ICT

		2000	2013	2014	2015	2016	2017	2018	2019	2020	2021	2022	2023
Fraude de cartes de paiements	Acc.	9	32	18	16	27	13	11	9	13	6	1	6
	Tent.	2	5	2	1	1	2	1	1				
	Total	11	37	20	17	28	15	12	10	13	6	1	6
Phishing	Acc.		1		1		5	3	13	88	179	126	43
	Tent.		1			1	1			13	7	3	1
	Total		2		1	1	6	3	13	101	186	129	44
Ransomware	Acc.					2	3					1	2
	Tent.												
	Total					2	3					1	2
Shouldersurfing	Acc.		3				2	5					1
	Tent.												
	Total		3				2	5					1
Skimming	Acc.		3	10	5	7	1			2			
	Tent.												
	Total		3	10	5	7	1			2			

FC Autre

		2000	2013	2014	2015	2016	2017	2018	2019	2020	2021	2022	2023
Violence contre les métiers d'intérêt général	Acc.	4	4	5	6	3	3	6	5	3	5	7	5
	Tent.				1								
	Total	4	4	5	7	3	3	6	5	3	5	7	5
Viol collectif	Acc.	1	2		1		1	1					
	Tent.												
	Total	1	2		1		1	1					
Graffiti	Acc.	2	12	8	10	3	14	6	2	2	14	4	5
	Tent.												
	Total	2	12	8	10	3	14	6	2	2	14	4	5
Dégradation de voiture	Acc.	58	176	215	185	153	129	118	119	99	113	98	98
	Tent.		1										
	Total	58	177	215	185	153	129	118	119	99	113	98	98
Rixe au couteau	Acc.		1	2	3		3		4	1	3	5	1
	Tent.			1	1	1		3	1		1		
	Total	1	1	3	4	1	3	3	5	1	4	5	1



PH Violence intrafamiliale (VIF)

		2000	2013	2014	2015	2016	2017	2018	2019	2020	2021	2022	2023
VIF: physique, dans le couple	Acc.	19	59	77	64	83	70	62	79	75	76	70	57
	Tent.	1	1				1	2	1			1	
	Total	20	60	77	64	83	71	64	80	75	76	71	57
VIF: physique, envers des descendants	Acc.	5	7	11	8	11	7	11	9	17	15	15	11
	Tent.	1						3	2			1	
	Total	6	7	11	8	11	7	14	11	17	15	16	11
VIF: physique, envers d'autres membres	Acc.	44	8	18	14	23	15	12	18	16	11	15	17
	Tent.			1									
	Total	44	8	19	14	23	15	12	18	16	11	15	17
VIF: sexuelle, dans le couple	Acc.								2	1		3	
	Tent.												
	Total								2	1		3	
VIF: sexuelle, envers des descendants	Acc.	1	1	6	2	5	4	7	10	4	4	5	2
	Tent.												
	Total	1	1	6	2	5	4	7	10	4	4	5	2
VIF: sexuelle, envers d'autres membres	Acc.	2										1	
	Tent.												
	Total	2										1	
VIF: psychique, dans le couple	Acc.	123	85	91	62	61	69	40	56	75	80	79	75
	Tent.												
	Total	123	85	91	62	61	69	40	56	75	80	79	75
VIF: psychique, envers des descendants	Acc.			1		2	3	4	3	4	1	7	9
	Tent.												
	Total			1		2	3	4	3	4	1	7	9
VIF: psychique, envers d'autres membres	Acc.		1	2	1		1		9	6	2	3	2
	Tent.												
	Total		1	2	1		1		9	6	2	3	2
VIF: économique, dans le couple	Acc.	1	3	5	7	4	7	6	4	7	1	5	4
	Tent.												
	Total	1	3	5	7	4	7	6	4	7	1	5	4
VIF: économique, envers des descendants	Acc.	2				1	1	1					
	Tent.			1									
	Total	2		1		1	1	1					
VIF: économique, envers d'autres membres	Acc.	31	9	22	23	9	3	3	3	6	3	10	10
	Tent.												
	Total	31	9	22	23	9	3	3	3	6	3	10	10



PH Hormones et dopage

		2000	2013	2014	2015	2016	2017	2018	2019	2020	2021	2022	2023
Dopage humain	Acc.		5	5	1	1	2		1				
	Total		5	5	1	1	2		1				
Engraissement illégal	Acc.		1					1		1			
	Total		1					1		1			

PH Drogues

		2000	2013	2014	2015	2016	2017	2018	2019	2020	2021	2022	2023
Vente de cocaïne	Acc.		8	1	3	4	3	4	5	7	5	5	4
	Total		8	1	3	4	3	4	5	7	5	5	4
Import-export de cocaïne	Acc.		1	2				1				1	
	Total		1	2				1				1	
Production de drogues synthétiques	Acc.		1			1	1		1		2		
	Total		1			1	1		1		2		
Import-export de drogues synthétiques	Acc.		1	4	1								
	Total		1	4	1								
Vente de drogues synthétiques	Acc.		13	11	7	5	2	17	8	8	2	5	4
	Total		13	11	7	5	2	17	8	8	2	5	4
Production de cannabis (culture)	Acc.		7	3	4	4	6	2	3	1		3	1
	Total		7	3	4	4	6	2	3	1		3	1
Import-export de cannabis en grande quantité	Acc.		3	1								1	
	Total		3	1								1	
Vente de cannabis en grande quantité	Acc.		1		1	2	2	1	1	2			1
	Total		1		1	2	2	1	1	2			1
Import-export d'héroïne	Acc.		1	2									
	Total		1	2									
Vente-traffic d'héroïne	Acc.		3	1	3	3	1	1	4		2		
	Total		3	1	3	3	1	1	4		2		



PH Trafic d'armes

		2000	2013	2014	2015	2016	2017	2018	2019	2020	2021	2022	2023
Commerce et production d'arme à feu et mun.	Acc.				1	2		1					
	Total				1	2		1					

PH Traite des êtres humains

		2000	2013	2014	2015	2016	2017	2018	2019	2020	2021	2022	2023
TEH - exploitation économique	Acc.						1	1	2		1		
	Total						1	1	2		1		
TEH - exploitation sexuelle	Acc.	2	1	3	2	2							1
	Tent.						1						
	Total	2	1	3	2	2	1						1

PH Violence dans l'espace public

		2000	2013	2014	2015	2016	2017	2018	2019	2020	2021	2022	2023
Violence physique (transport public)	Acc.	3	2	4	2	2	6	4	5	5	4	7	7
	Total	3	2	4	2	2	6	4	5	5	4	7	7
Violence physique (voie publique)	Acc.	50	66	72	61	71	60	66	56	48	43	55	49
	Tent.	1	3	1	5	4		3	2	1			
	Total	51	69	73	66	75	60	69	58	49	43	55	49
Violence physique (autre endroit public)	Acc.	4	4		2	3	3	4	5	2	3	1	6
	Total	4	4		2	3	3	4	5	2	3	1	6
Violence physique (endroit accessible au public)	Acc.	77	50	58	56	44	49	50	61	28	30	36	42
	Tent.		1			1		1			1		
	Total	77	51	58	56	45	49	51	61	28	31	36	42
Violence sexuelle (transport public)	Acc.			1			1	1			3	2	1
	Tent.							1					
	Total			1			1	2			3	2	1
Violence sexuelle (voie publique)	Acc.	12	15	6	3	8	6	7	5	5	1	3	4
	Tent.	1	2										
	Total	13	17	6	3	8	6	7	5	5	1	3	4



PH Violence dans l'espace public

		2000	2013	2014	2015	2016	2017	2018	2019	2020	2021	2022	2023
Violence sexuelle (autre endroit public)	Acc.	4	2	3	1		4	1	1	3	1	1	1
	Tent.		1										
	Total	4	3	3	1		4	1	1	3	1	1	1
Violence sexuelle (endroit accessible au public)	Acc.	4	6	6	2	3	3	6	4	1	5	7	2
	Tent.												
	Total	4	6	6	2	3	3	6	4	1	5	7	2
Violence psychique (transport public)	Acc.		2	2	1		1	1	1	1	2	2	1
	Tent.												
	Total		2	2	1		1	1	1	1	2	2	1
Violence psychique (voie publique)	Acc.	32	39	38	47	42	32	37	31	30	28	32	21
	Tent.												
	Total	32	39	38	47	42	32	37	31	30	28	32	21
Violence psychique (autre endroit public)	Acc.	2	3	2	6	1	2	3	3	6	5	2	
	Tent.												
	Total	2	3	2	6	1	2	3	3	6	5	2	
Violence psychique (endroit accessible au public)	Acc.	25	10	16	15	15	21	17	23	21	11	16	18
	Tent.												
	Total	25	10	16	15	15	21	17	23	21	11	16	18
Vol à main armée (voie publique)	Acc.	4	2	3			2		2		1	1	
	Tent.								1	1			
	Total	4	2	3			2		3	1	1	1	
Vol à main armée (autre endroit public)	Acc.	1											
	Tent.						1						
	Total	1					1						
Vol à main armée (endroit accessible au public)	Acc.	2	1	1				3	1	1	2		1
	Tent.	1	1			2							
	Total	3	2	1		2		3	1	1	2		1
Vol avec violence sans arme (transport public)	Acc.	1					1		2	1	1		
	Tent.		1										
	Total	1	1				1		2	1	1		
Vol avec violence sans arme (voie publique)	Acc.	4	6	2	1	3	4	9	3	3	3	5	4
	Tent.			1	1		1	4			1		
	Total	4	6	3	2	3	5	13	3	3	4	5	4
Vol avec violence sans arme (autre endroit public)	Acc.							1	1	1		1	2
	Tent.								1				
	Total							1	2	1		1	2



PH Violence dans l'espace public

		2000	2013	2014	2015	2016	2017	2018	2019	2020	2021	2022	2023
Vol avec violence sans arme (endr. acces. au pub.)	Acc.	4	2	3	2		4	7	5	5	3	1	2
	Tent.					1	1			3			1
	Total	4	2	3	2	1	5	7	5	8	3	1	3

PH Autre

		2000	2013	2014	2015	2016	2017	2018	2019	2020	2021	2022	2023
Faux policiers	Acc.						1	1				1	
	Total						1	1				1	
Terrorisme, extrémisme et radicalisme	Acc.		1						2		1		
	Tent.						1						
	Total		1				1		2		1		
Cyberharcèlement	Acc.	7	70	85	72	63	67	67	73	79	62	62	44
	Total	7	70	85	72	63	67	67	73	79	62	62	44
Fraude à l'identité	Acc.	14	18	15	21	12	48	67	73	58	49	18	44
	Tent.		1	2		3	4	3	4		42	2	
	Total	14	19	17	21	15	52	70	77	58	91	20	44

STATISTIQUES POLICIERES DE CRIMINALITE

LIEU DE PERPETRATION: ZONE DE POLICE

POLITIEZONE KOUTER

***ANNEXE IV: FAITS ENREGISTRES
NON CRIMINELS***



POLITIEZONE KOUTER

Faits non criminels

Maladies / Décès / Disparition

	2000	2013	2014	2015	2016	2017	2018	2019	2020	2021	2022	2023
Suicide	25	23	32	29	17	7	16	16	5	14	13	10
Personne malade	12	26	37	29	24	21	22	27	25	25	22	21
Décès suspect	2	3	8	9	6	11	4	10	12	6	9	13
Décès naturel	11	9	4	7	3	1	1	2		2		1
Disparition (personne disparue)	50	24	27	29	25	30	23	27	22	18	29	24
Accident (sauf roulage)	21	19	12	9	9	4	10	11	8	11	4	7
Cadavre non identifié		1										
Autres	3		1									
Total	124	105	121	112	84	74	76	93	72	76	77	76

Appels

	2000	2013	2014	2015	2016	2017	2018	2019	2020	2021	2022	2023
Alarme	16											
Appels	16	5	4	6	14	1	3	3		3		5
Total	32	5	4	6	14	1	3	3		3		5

Problèmes sociaux

	2000	2013	2014	2015	2016	2017	2018	2019	2020	2021	2022	2023
Différends familiaux	175	89	92	70	39	29	21	16	35	14	20	11
Différend (pas de coups)	106	42	35	35	11	15	10	3	5	9	8	3
Affaire civile	29	18	14	15	2	8	8	4	2	2	6	3
Protection de la jeunesse	34	47	82	108	146	81	122	100	53	74	173	156
Non spécifié										1		
Autres	37	24	10	15	9	16	13	15	16	22	18	8
Total	381	220	233	243	207	149	174	138	111	122	225	181

Catastrophes

2000	2013	2014	2015	2016	2017	2018	2019	2020	2021	2022	2023
------	------	------	------	------	------	------	------	------	------	------	------



Catastrophes

	2000	2013	2014	2015	2016	2017	2018	2019	2020	2021	2022	2023
Fuite de gaz						1	1					
Affaissement		1										
Dégâts tempête	3	2	3	1	1	2	2	3	2		2	1
Problèmes causés par l'eau	2		1									
Dégâts eau			1									
Autres	1											
Total	6	3	5	1	1	3	3	3	2		2	1

Ordre public

	2000	2013	2014	2015	2016	2017	2018	2019	2020	2021	2022	2023
Troubles	1	15	20	17	26	19	15	28	14	12	14	15
Autres	5	1	1	1					1	1		
Total	6	16	21	18	26	19	15	28	15	13	14	15

Agissements suspects

	2000	2013	2014	2015	2016	2017	2018	2019	2020	2021	2022	2023
	63	96	77	92	55	43	39	35	33	21	21	20
Total	63	96	77	92	55	43	39	35	33	21	21	20

Objets trouvés

	2000	2013	2014	2015	2016	2017	2018	2019	2020	2021	2022	2023
	114	104	95	95	14	12	9	5	5	1	5	59
Total	114	104	95	95	14	12	9	5	5	1	5	59

Objets perdus

	2000	2013	2014	2015	2016	2017	2018	2019	2020	2021	2022	2023
	611	1.461	1.417	1.425	1.413	1.427	1.384	1.114	1.082	1.048	1.166	1.066
Total	611	1.461	1.417	1.425	1.413	1.427	1.384	1.114	1.082	1.048	1.166	1.066

Autres non-infractions

	2000	2013	2014	2015	2016	2017	2018	2019	2020	2021	2022	2023
Ordonnance de capture		1	1	2	2				1	1		



Autres non-infractions

	2000	2013	2014	2015	2016	2017	2018	2019	2020	2021	2022	2023
Non-respect des conditions	1	10	6	10	6	11	16	15	11	4	9	7
Procès-verbal d'information	55	128	150	139	54	48	46	35	27	21	22	25
Notification		45	21	20	26	33	18	22	21	35	28	45
Dégradation involontaire câbles (non-télécom)		22	17	9	15	18	6	2	4	4	6	2
Comportement lié à une radicalisation violente								1		1		
Demande signalement surveillance électronique										7	18	41
Fonction de contrôle armes		1	1			1		5	1	1	3	4
Non spécifié							5				1	
Autres non infractions	40											
Total	96	207	196	180	103	111	91	80	65	74	87	124