

# ***STATISTIQUES POLICIERES DE CRIMINALITE***

---

*LIEU DE PERPETRATION: ZONE DE POLICE*

**POLITIEZONE MIDDELKERKE**

**2000 - 2023**

*Police fédérale - DGRIDRIIBIPOL*

# ***STATISTIQUES POLICIERES DE CRIMINALITE***

---

***LIEU DE PERPETRATION: ZONE DE POLICE***

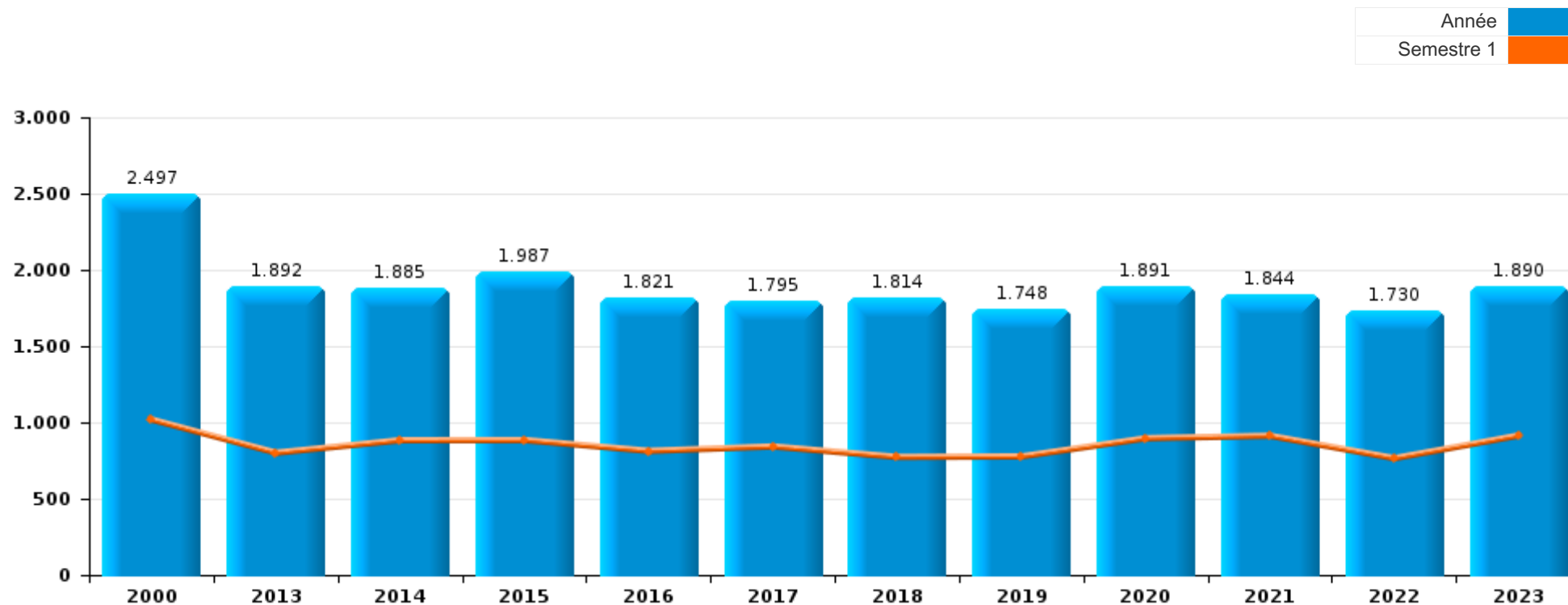
**POLITIEZONE MIDDELKERKE**

***PARTIE I : INFRACTIONS JUDICIAIRES***



**POLITIEZONE MIDDELKERKE**

	2000	2013	2014	2015	2016	2017	2018	2019	2020	2021	2022	2023
<b>Nombre total des délits</b>	2.497	1.892	1.885	1.987	1.821	1.795	1.814	1.748	1.891	1.844	1.730	1.890





**POLITIEZONE MIDDELKERKE**

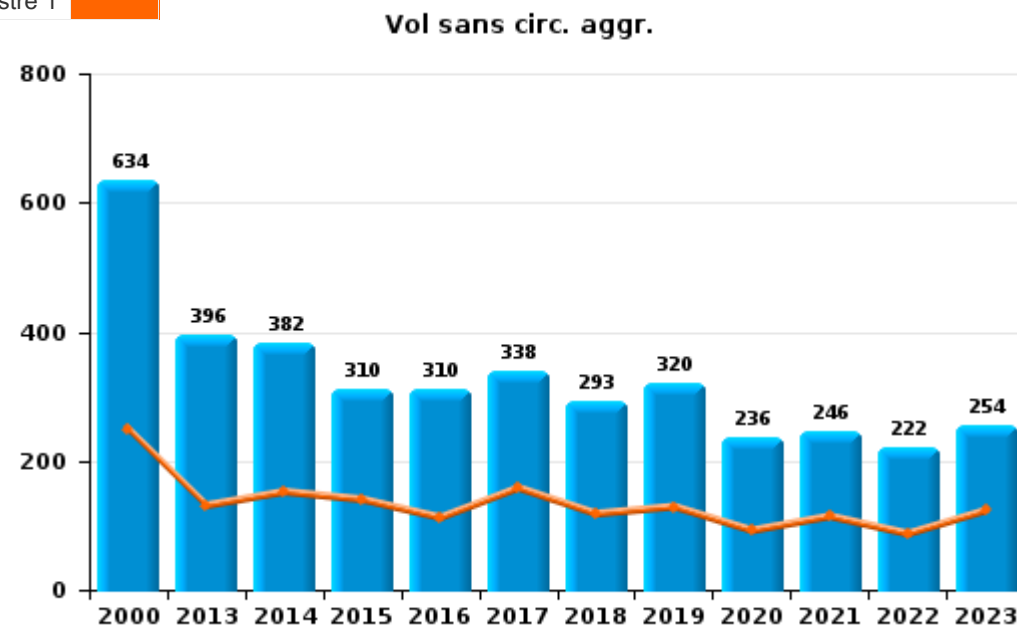
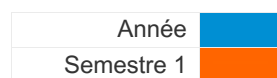
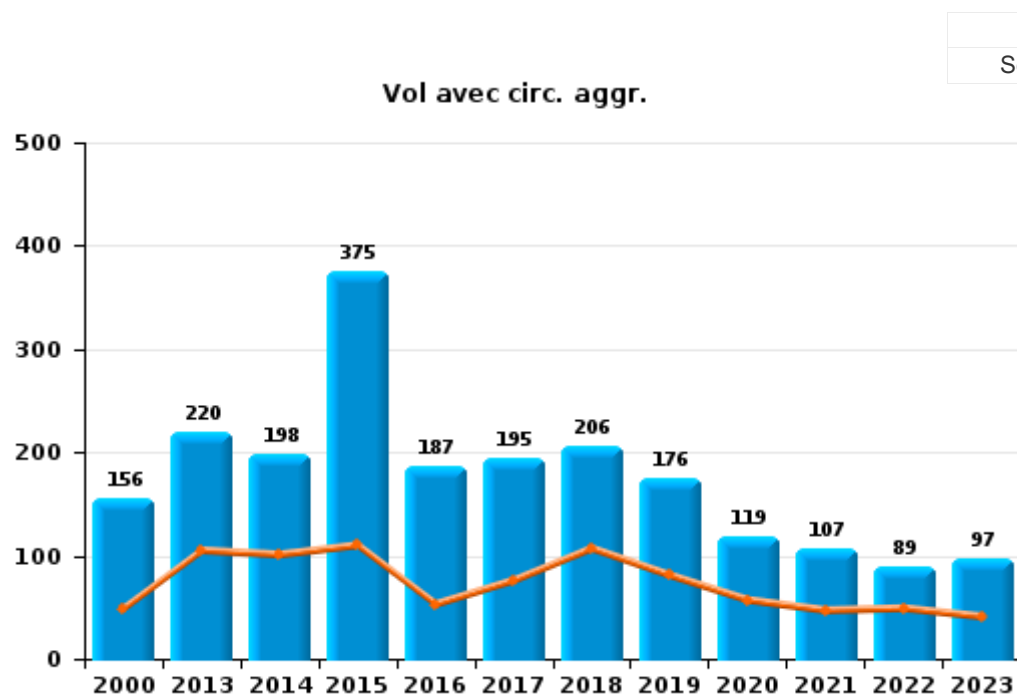
	2000	2013	2014	2015	2016	2017	2018	2019	2020	2021	2022	2023
Vol et extorsion	1.028	625	584	689	500	537	510	506	360	359	318	364
Dégradation de la propriété	453	295	254	271	259	279	235	210	183	193	183	154
Fraude	107	166	149	164	145	152	163	166	206	230	222	250
Infr. contre l'intégrité physique	149	143	189	184	177	162	152	156	136	134	146	151
Registre de population	71	100	119	118	116	114	136	116	89	106	99	125
Ivresse et alcool	45	96	92	75	73	87	111	74	84	86	102	98
Drogues	57	57	66	35	55	64	77	72	70	83	108	115
Législation sur les étrangers	47	59	86	93	92	57	94	81	50	42	47	53
Criminalité informatique		23	20	25	31	18	36	59	142	106	166	140
Infr. contre autres valeurs morales et sentiments	44	69	70	73	82	51	50	50	56	62	45	83
Infr. contre la sécurité publique	57	58	57	56	58	61	56	44	45	60	41	54
Protection de la jeunesse	5	17	13	27	27	45	34	46	35	66	77	87
Santé publique	1		2	3	5	1			225	155	4	1
Environnement	88	33	26	18	21	31	26	34	33	22	23	29
Armes et explosifs	34	36	35	29	44	26	31	22	31	14	32	34
Infr. contre la foi publique	31	29	30	33	35	29	21	30	28	17	29	29
Infr. contre les moeurs	22	26	26	27	28	12	20	23	44	48	32	33
Infr. contre l'autorité publique	13	15	17	18	15	19	17	21	30	23	26	34
Infr. contre la famille	67	26	24	8	16	11	16	9	10	11	15	18
Autres lois spéciales	110	1	4	11	14	11	6	7	6	7	5	11
Code pénal social	2	1	3	7	8	15	8	6	15	7	4	8
Pratiques commerciales	10	2		6	4	5	6	3	4	5	2	6
Protection de la personne	10		1		2	2	1	2	1	3		4
Contravention Code pénal	21		1			1						1
Protection des revenus publics	4	1	1	4	5	1	3	2	1		1	1
Infr. contre la liberté individuelle	3	1	4	2	3	1			1	1	1	
Travail	4	5	1	4						2		1
Exercice illégal de l'autorité publique	5	1			1	2	1	3	2		1	
Traite des êtres humains		2	2	2	2		1	2				2
Carte d'identité	2	1		3	2				3			1
Infr. relative au statut juridique de l'enfant	2	2	5				2					
Hormones et dopage			1			1	1	3	1	1	1	
Sécurité privée	4		2									
Législation économique	1	2		1								1
Autres infractions Code pénal				1				1				1
Marchand de sommeil			1		1							1
Code pénal militaire et milice										1		
<b>Sous-total</b>	<b>2.497</b>	<b>1.892</b>	<b>1.885</b>	<b>1.987</b>	<b>1.821</b>	<b>1.795</b>	<b>1.814</b>	<b>1.748</b>	<b>1.891</b>	<b>1.844</b>	<b>1.730</b>	<b>1.890</b>
<b>Contravention règlement policier local</b>		102	45	65	91	93	103	95	73	82	182	180
<b>Sous-total</b>		<b>102</b>	<b>45</b>	<b>65</b>	<b>91</b>	<b>93</b>	<b>103</b>	<b>95</b>	<b>73</b>	<b>82</b>	<b>182</b>	<b>180</b>
<b>Total</b>	<b>2.497</b>	<b>1.994</b>	<b>1.930</b>	<b>2.052</b>	<b>1.912</b>	<b>1.888</b>	<b>1.917</b>	<b>1.843</b>	<b>1.964</b>	<b>1.926</b>	<b>1.912</b>	<b>2.070</b>



I.1. Catégorie des infractions : Vol et extorsion (top 5 des infractions au niveau national 2023)

**POLITIEZONE MIDDELKERKE**

	2000	2013	2014	2015	2016	2017	2018	2019	2020	2021	2022	2023
<b>Vol sans circ. agr.</b>	634	396	382	310	310	338	293	320	236	246	222	254
<b>Vol avec circ. agr.</b>	156	220	198	375	187	195	206	176	119	107	89	97
<b>Vol non spécifié</b>	237	1					4				1	1
<b>Extorsion</b>	1	8	4	4	3	4	7	10	5	6	6	12
<b>Total</b>	<b>1.028</b>	<b>625</b>	<b>584</b>	<b>689</b>	<b>500</b>	<b>537</b>	<b>510</b>	<b>506</b>	<b>360</b>	<b>359</b>	<b>318</b>	<b>364</b>





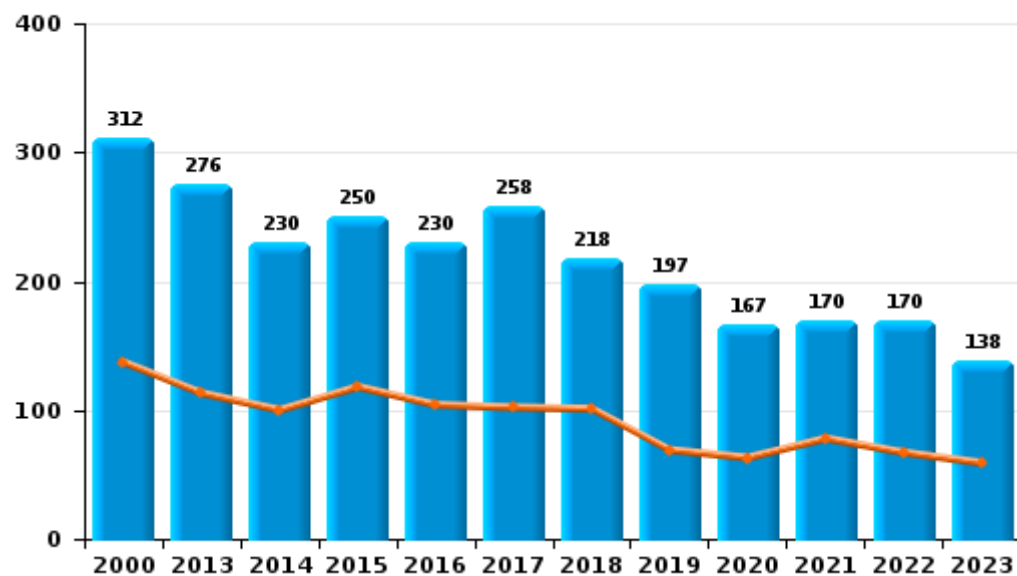
I.2. Catégorie des infractions : Dégradation de la propriété (top 5 des infractions au niveau national 2023)

**POLITIEZONE MIDDELKERKE**

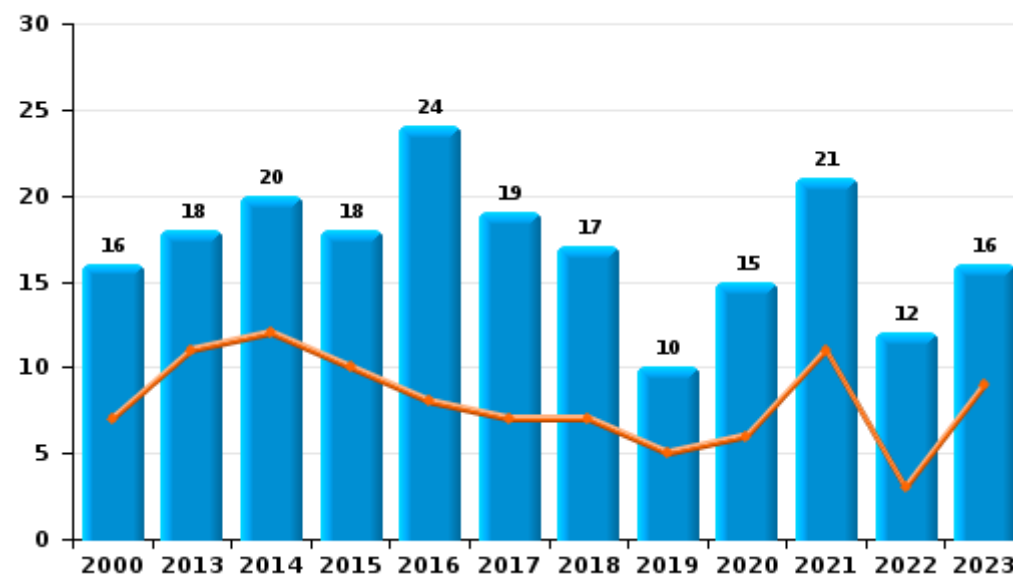
	2000	2013	2014	2015	2016	2017	2018	2019	2020	2021	2022	2023
<b>Vandalisme</b>	312	276	230	250	230	258	218	197	167	170	170	138
<b>Destruction, dénaturation, dégradation</b>	123	1	4	3	5	2		3	1	2	1	
<b>Incendie involontaire</b>	14	13	15	15	7	11	14	5	9	9	6	5
<b>Incendie volontaire</b>	2	5	5	3	17	8	3	5	6	12	6	11
<b>Destruction par explosion volontaire</b>	2											
<b>Total</b>	<b>453</b>	<b>295</b>	<b>254</b>	<b>271</b>	<b>259</b>	<b>279</b>	<b>235</b>	<b>210</b>	<b>183</b>	<b>193</b>	<b>183</b>	<b>154</b>



**Vandalisme**



**Incendie**

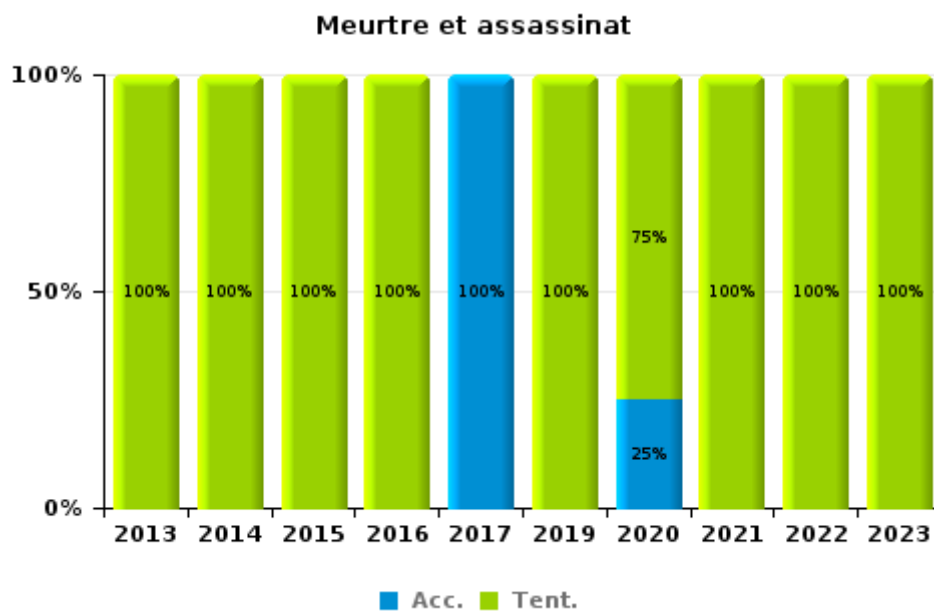
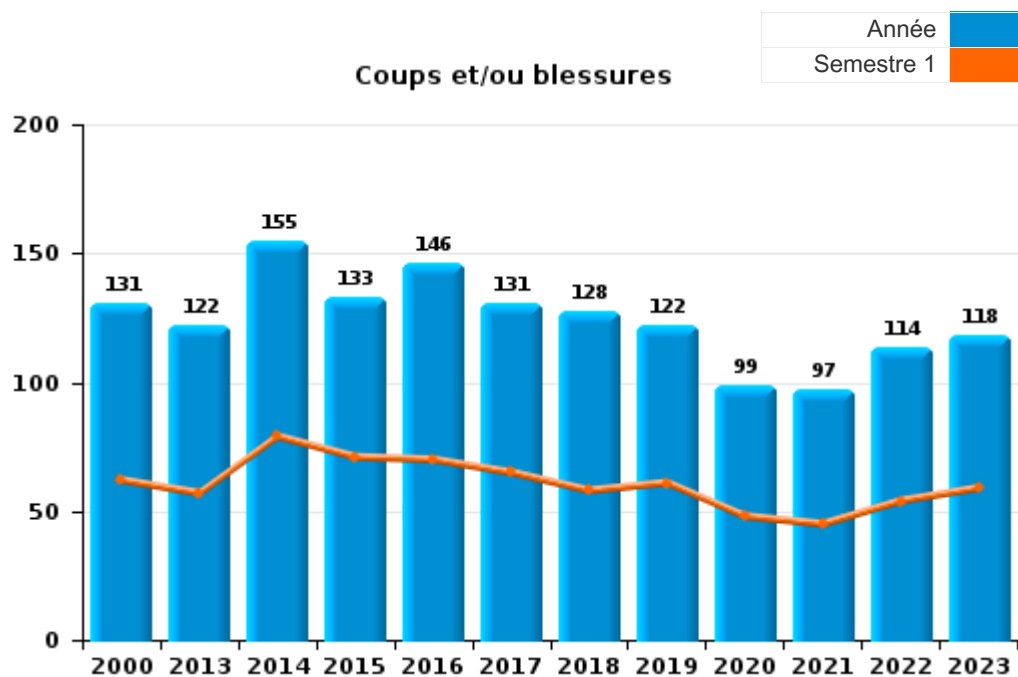




I.3. Catégorie des infractions : Infr. contre l'intégrité physique (top 5 des infractions au niveau national 2023)

POLITIEZONE MIDDELKERKE

	2000	2013	2014	2015	2016	2017	2018	2019	2020	2021	2022	2023
Coups et/ou blessures	131	122	155	133	146	131	128	122	99	97	114	118
Autres	18	20	31	49	26	29	24	33	33	33	30	30
Meurtre et assassinat		1	3	2	5	2		1	4	4	2	3
<b>Total</b>	<b>149</b>	<b>143</b>	<b>189</b>	<b>184</b>	<b>177</b>	<b>162</b>	<b>152</b>	<b>156</b>	<b>136</b>	<b>134</b>	<b>146</b>	<b>151</b>





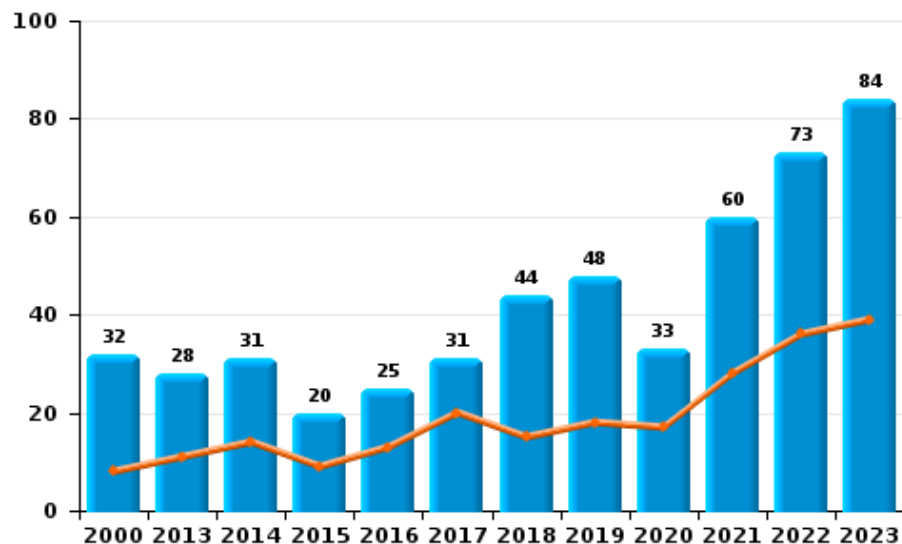
I.4. Catégorie des infractions : Drogues (top 5 des infractions au niveau national 2023)

POLITIEZONE MIDDELKERKE

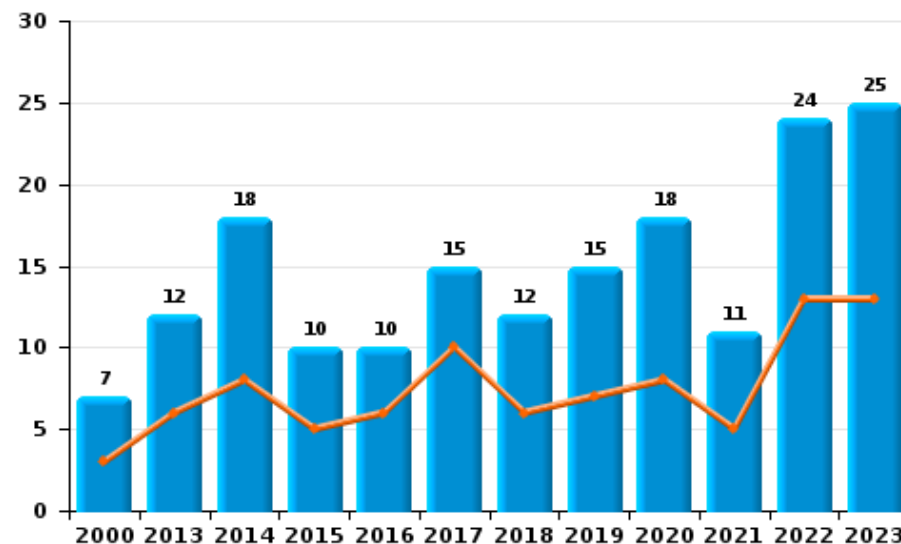
	2000	2013	2014	2015	2016	2017	2018	2019	2020	2021	2022	2023
Détention	32	28	31	20	25	31	44	48	33	60	73	84
Commerce	7	12	18	10	10	15	12	15	18	11	24	25
Usage	10	2	2	1	5	2	10		11	8	6	2
Autres	1	4	9	2	8	5	1	2	5	2	2	1
Fabrication	1	8	4	1	5	3	8	5	1	1	1	1
Importation et exportation	6	3	2	1	2	8	2	2	2	1	2	2
<b>Total</b>	<b>57</b>	<b>57</b>	<b>66</b>	<b>35</b>	<b>55</b>	<b>64</b>	<b>77</b>	<b>72</b>	<b>70</b>	<b>83</b>	<b>108</b>	<b>115</b>

Année	<span style="color: blue;">■</span>
Semestre 1	<span style="color: orange;">■</span>

Détention



Commerce







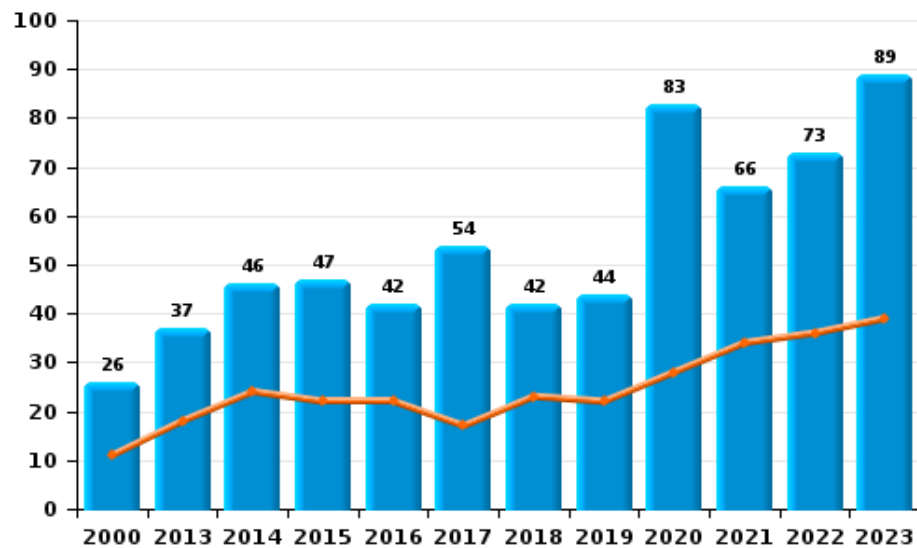
I.5. Catégorie des infractions : Fraude (top 5 des infractions au niveau national 2023)

POLITIEZONE MIDDELKERKE

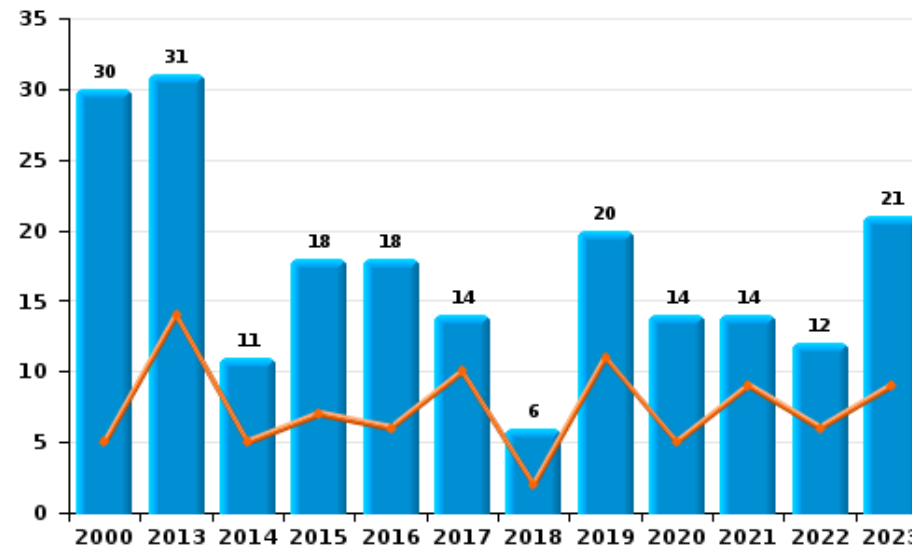
	2000	2013	2014	2015	2016	2017	2018	2019	2020	2021	2022	2023
Abus de confiance et infr. apparentées	30	31	11	18	18	14	6	20	14	14	12	21
Détournement et destruction frauduleuse	33	90	81	81	75	73	92	84	95	120	110	100
Escroquerie	26	37	46	47	42	54	42	44	83	66	73	89
Fraudes: Autres	10	1	1	2	3	2	2	2	12	25	13	29
Grivèlerie	6	5	8	10	4	8	21	15	2	2	11	11
Infr. liées à l'insolvabilité			1	2	2			1		1	1	
Recel	2	2	1	4	1	1				2	2	
<b>Total</b>	<b>107</b>	<b>166</b>	<b>149</b>	<b>164</b>	<b>145</b>	<b>152</b>	<b>163</b>	<b>166</b>	<b>206</b>	<b>230</b>	<b>222</b>	<b>250</b>



Escroquerie



Abus de confiance et infr. apparentée





# ***STATISTIQUES POLICIERES DE CRIMINALITE***

---

*LIEU DE PERPETRATION: ZONE DE POLICE*

**POLITIEZONE MIDDELKERKE**

***PARTIE II : FIGURES CRIMINELLES / PHENOMENES***



**POLITIEZONE MIDDELKERKE**

**FC Vol moyen de transport**

	2000	2013	2014	2015	2016	2017	2018	2019	2020	2021	2022	2023
<b>Vol de voiture</b>	50	11	6	9	7	5	1	6		3	6	3
<b>Vol de moto</b>	2	1	2	1		1	1	1		1	1	
<b>Carjacking</b>					1			1				
<b>Homejacking</b>											1	
<b>Vol dans les garages</b>		1			1	1						
<b>Vol de vélomoteur</b>	39	5	12	5	6	7	3	6	9	2	3	
<b>Vol de vélo</b>	116	86	119	73	89	85	66	76	75	68	50	45

**FC Cambriolage**

	2000	2013	2014	2015	2016	2017	2018	2019	2020	2021	2022	2023
<b>Cambriolage dans habitation</b>	84	107	67	81	79	68	73	58	30	34	15	36
<b>Cambriolage ds entreprise ou commerce</b>	40	20	17	28	12	26	20	19	18	12	10	6
<b>Cambriolage ds service public ou bâtiment administ</b>	4	4	2	9	4	6	14	6	6	4	2	2
<b>Cambriolage dans bâtiment (total)</b>	128	131	86	118	95	100	107	83	53	50	27	44



**FC Vol autre**

	2000	2013	2014	2015	2016	2017	2018	2019	2020	2021	2022	2023
Vol à main armée	7	7	2		1	3	1	3		4	5	
Vol avec violence sans arme	25	17	18	18	14	11	18	18	13	15	10	19
Vol dans ou sur un véhicule	162	77	46	48	39	33	45	54	32	26	33	30
Vol d'armes et explosifs	3	3	2	1	2	2	4	1		2	4	
Arrachage de sac à main	2	1		1		2						
Vol à l'arraché	7	1	2	7	5	6	6	7	1	1	1	3
Vol à la tire	39	42	31	26	26	25	13	25	10	8	9	3
Vol à l'étalage	31	50	65	40	45	83	69	70	62	44	42	70
Vol par ruse	3	6	10	3	8	16	9	13	11	12	1	5
Vol de métaux		4	1	1		3	2	3		7	4	12
Vol sur les chantiers	4	10	7	2		5	10	7	5	11	7	16
Home-invasion												1
Vol d'animaux	3	1	3	2	2	2		1			1	
Vol de cargaison			1	2	1	3			3			2

**Criminalité ICT**

	2000	2013	2014	2015	2016	2017	2018	2019	2020	2021	2022	2023
Fraude de cartes de paiements	1	10	4	3	5	3	10	9	21	22	49	25
Phishing			1		1		9	21	51	52	27	36
Ransomware								3		1	1	
Shouldersurfing		5				1	1	5	1	1		1
Skimming					2							2



**FC Autre**

	2000	2013	2014	2015	2016	2017	2018	2019	2020	2021	2022	2023
<b>Violence contre les métiers d'intérêt général</b>	2	2	1	3	2	5	5	3	6	3	9	10
<b>Viol collectif</b>					2					1		
<b>Graffiti</b>		6	4	8	5	45	12	7	8	6	7	7
<b>Dégradation de voiture</b>	54	103	85	89	97	67	85	86	62	74	72	54
<b>Rixe au couteau</b>			2	1	2	2		1	4	1	1	1

**PH Violence intrafamiliale (VIF)**

	2000	2013	2014	2015	2016	2017	2018	2019	2020	2021	2022	2023
<b>VIF: physique, dans le couple</b>	3	43	52	34	41	44	38	43	41	38	38	36
<b>VIF: physique, envers des descendants</b>	1	3	3	2	4	3	5	4	5	3	5	3
<b>VIF: physique, envers d'autres membres</b>	25	9	8	12	6	11	11	10	4	8	7	8
<b>VIF: sexuelle, dans le couple</b>												2
<b>VIF: sexuelle, envers des descendants</b>		1	1		2		1	2	1			
<b>VIF: sexuelle, envers d'autres membres</b>				1								1
<b>VIF: psychique, dans le couple</b>	61	31	31	14	18	23	24	12	16	12	18	19
<b>VIF: psychique, envers des descendants</b>						1	1	1	3	2		
<b>VIF: psychique, envers d'autres membres</b>			4	1	1	2	1		3	1		1
<b>VIF: économique, dans le couple</b>		3	4		1	5	1		6	4	2	3
<b>VIF: économique, envers des descendants</b>	4							2	1			
<b>VIF: économique, envers d'autres membres</b>	13	4	4		2	1	2	3	1	7	1	4



**PH Hormones et dopage**

	2000	2013	2014	2015	2016	2017	2018	2019	2020	2021	2022	2023
Dopage humain			1			1	1	3	1	1	1	
Engraissement illégal		2	1			1						

**PH Drogues**

	2000	2013	2014	2015	2016	2017	2018	2019	2020	2021	2022	2023
Vente de cocaïne		2	5		1	1	1	1	2	1	8	8
Import-export de cocaïne		1	1								1	
Import-export de drogues synthétiques									1			
Vente de drogues synthétiques		2	8	2	3	2	2	3	1	5	7	6
Production de cannabis (culture)		4	4	1	4	2	5	5	1	1		1
Import-export d'héroïne		2				1					1	
Vente-traffic d'héroïne		4	1		1	2	1	2	2		4	

**PH Trafic d'armes**

	2000	2013	2014	2015	2016	2017	2018	2019	2020	2021	2022	2023
Commerce et production d'arme à feu et mun.									1	1		1
Commerce et production d'arme non à feu							1		1			

**PH Traite des êtres humains**

	2000	2013	2014	2015	2016	2017	2018	2019	2020	2021	2022	2023
TEH - exploitation économique		1		1								1
TEH - exploitation sexuelle	1	1	2	2	2		1	1	2			3



**PH Violence dans l'espace public**

	2000	2013	2014	2015	2016	2017	2018	2019	2020	2021	2022	2023
Violence physique (transport public)		3	3	8	4	2	2	1	2	3	5	
Violence physique (voie publique)	75	32	54	44	48	42	38	33	28	41	32	40
Violence physique (autre endroit public)	1	1	6	5	4	6	6	5	5	4	6	6
Violence physique (endroit accessible au public)	27	34	32	28	39	25	33	26	14	11	16	23
Violence sexuelle (transport public)					1				1	2		1
Violence sexuelle (voie publique)	3	4	5		3	2		2	5	5	5	2
Violence sexuelle (autre endroit public)	4	5		1	1	1	3		1	1	3	4
Violence sexuelle (endroit accessible au public)	4	3	4	5	2		3	2	5	5	4	4
Violence psychique (transport public)			1	2	2	1	2			1	1	1
Violence psychique (voie publique)	36	16	25	22	26	23	17	21	26	22	34	36
Violence psychique (autre endroit public)	3		4	2	1	6	1	1	4	5	7	5
Violence psychique (endroit accessible au public)	21	13	17	8	14	10	10	11	9	15	13	19
Vol à main armée (voie publique)	2	2	2					1		1	1	
Vol à main armée (endroit accessible au public)	3	3				2	1	2		1	4	
Vol avec violence sans arme (transport public)					1							
Vol avec violence sans arme (voie publique)	20	4	6	7	3	6	7	3	5	2	2	3
Vol avec violence sans arme (autre endroit public)				2	1		1	1		1		1
Vol avec violence sans arme (endr. acces. au pub.)	2	3	9	4	7	2	2	5	2	6	2	1





**PH Autre**

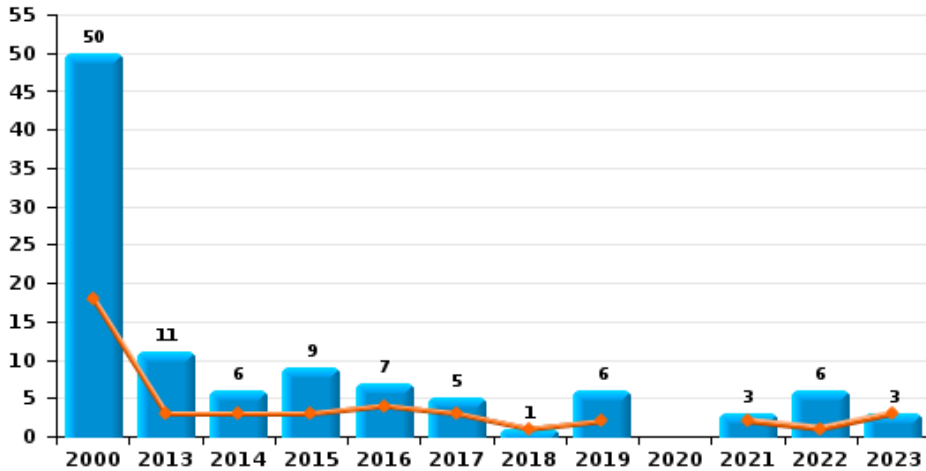
	2000	2013	2014	2015	2016	2017	2018	2019	2020	2021	2022	2023
<b>Faux policiers</b>					1						1	
<b>Terrorisme, extrémisme et radicalisme</b>			1					1		1		1
<b>Cyberharcèlement</b>	5	19	33	39	37	22	21	21	21	40	25	41
<b>Fraude à l'identité</b>	6	7	14	8	19	36	20	29	50	43	26	22



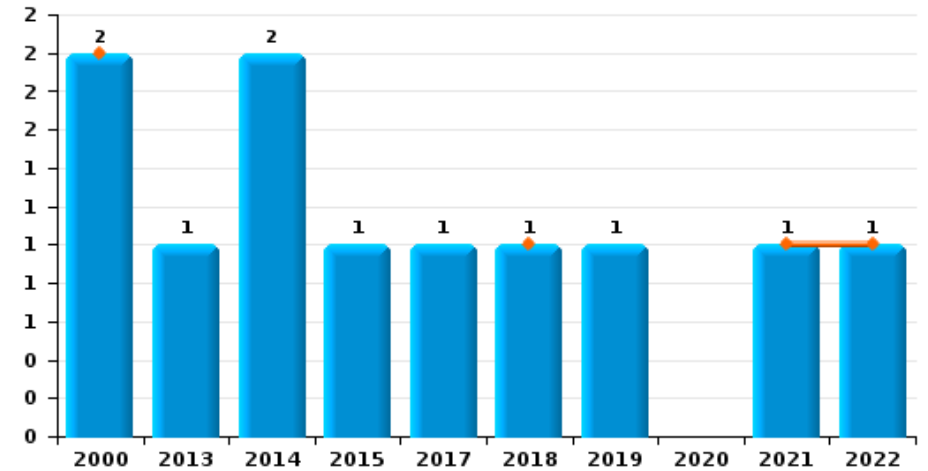
**POLITIEZONE MIDDELKERKE**

Année	<span style="color: blue;">■</span>
Semestre 1	<span style="color: orange;">■</span>

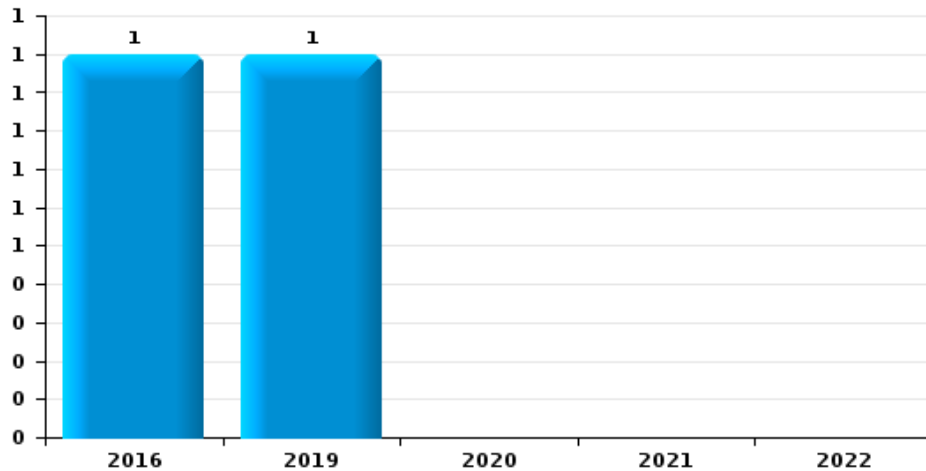
**Vol de voiture**



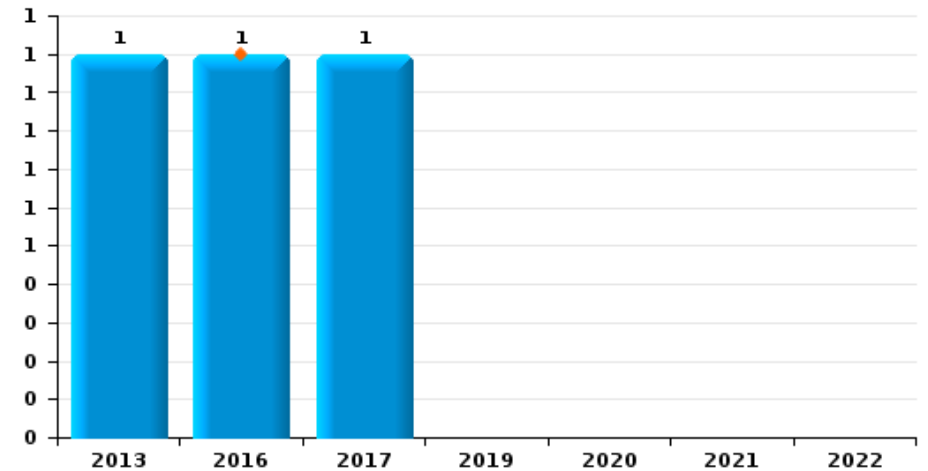
**Vol de moto**



**Carjacking**



**Vol dans les garages**

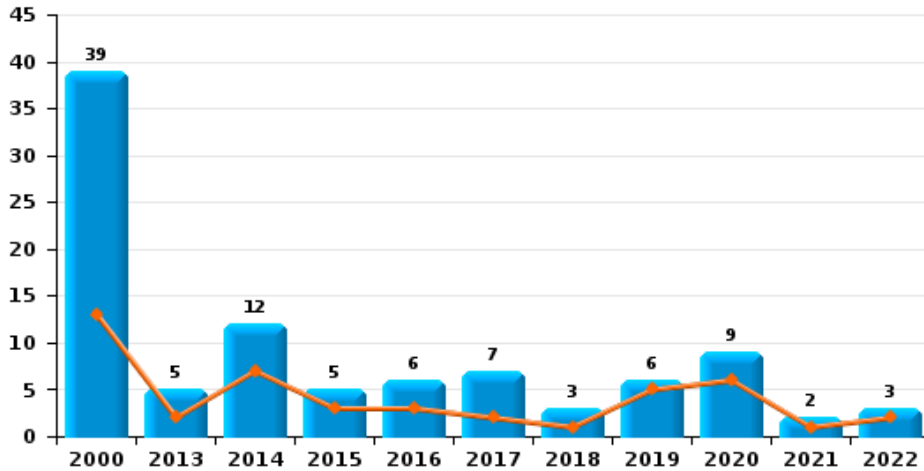




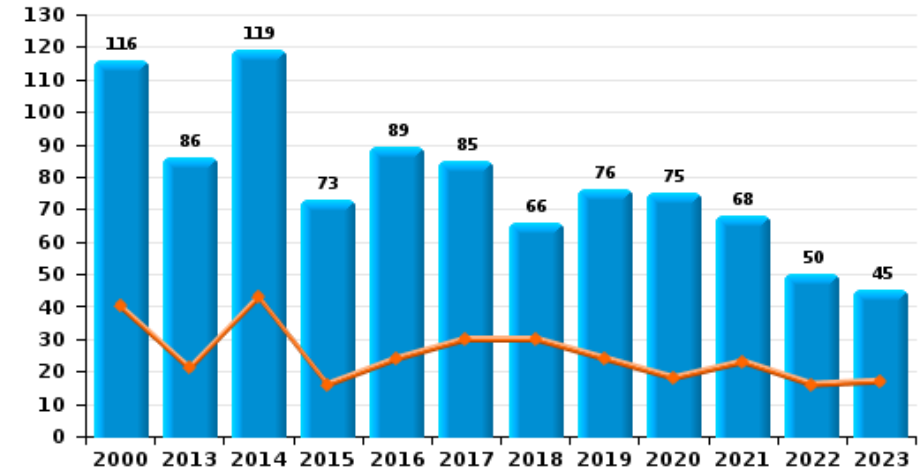
**POLITIEZONE MIDDELKERKE**

Année	<span style="color: blue;">■</span>
Semestre 1	<span style="color: orange;">■</span>

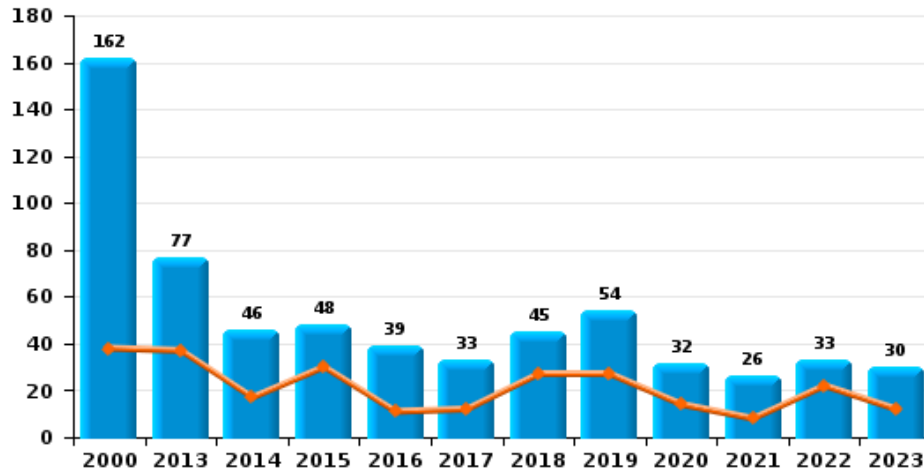
**Vol de vélomoteur**



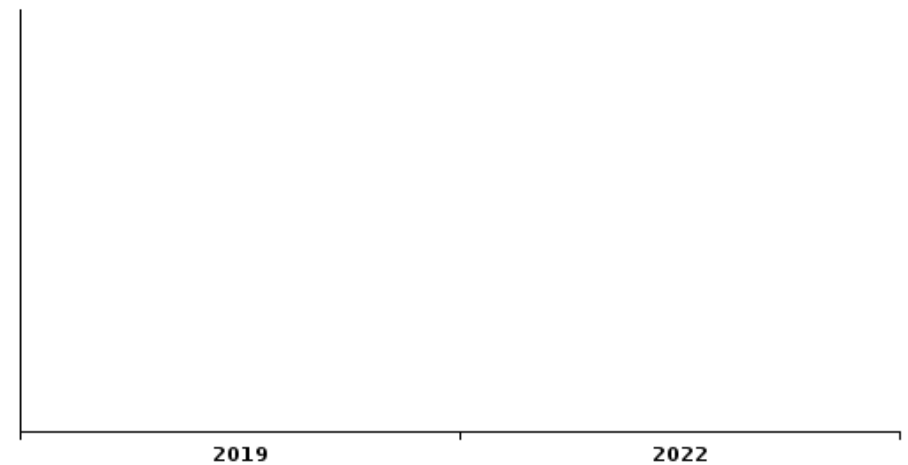
**Vol de vélo**



**Vol dans ou sur un véhicule**



**Sacjacking dans une voiture**

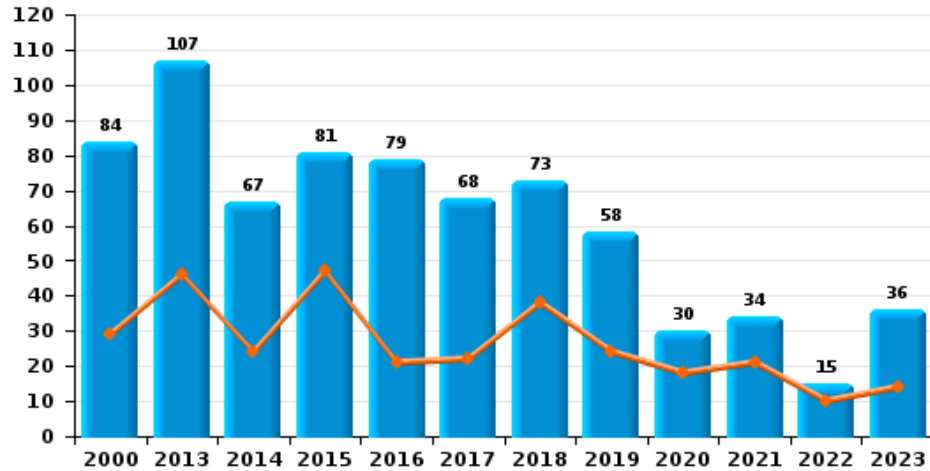




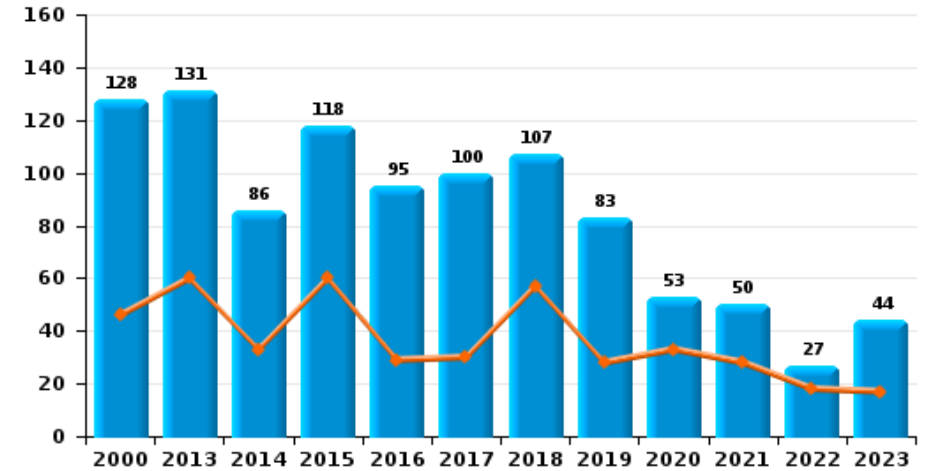
**POLITIEZONE MIDDELKERKE**

Année ■  
Semestre 1 ■

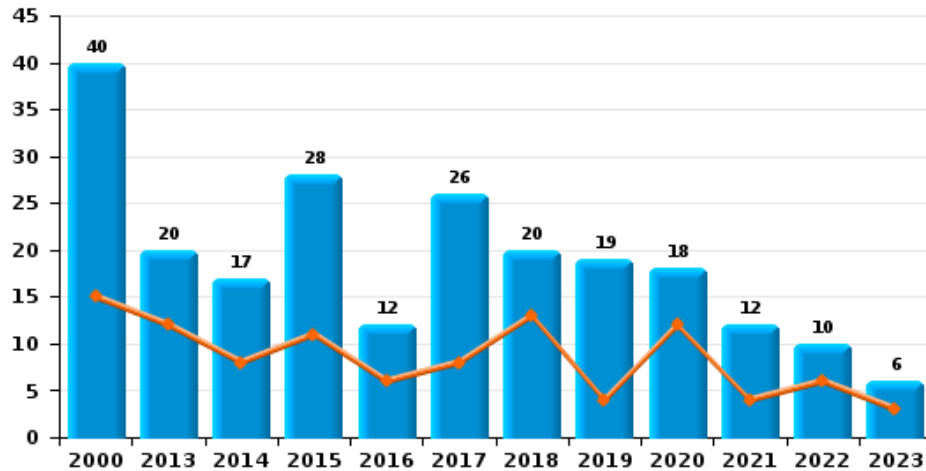
**Cambrilage dans habitation**



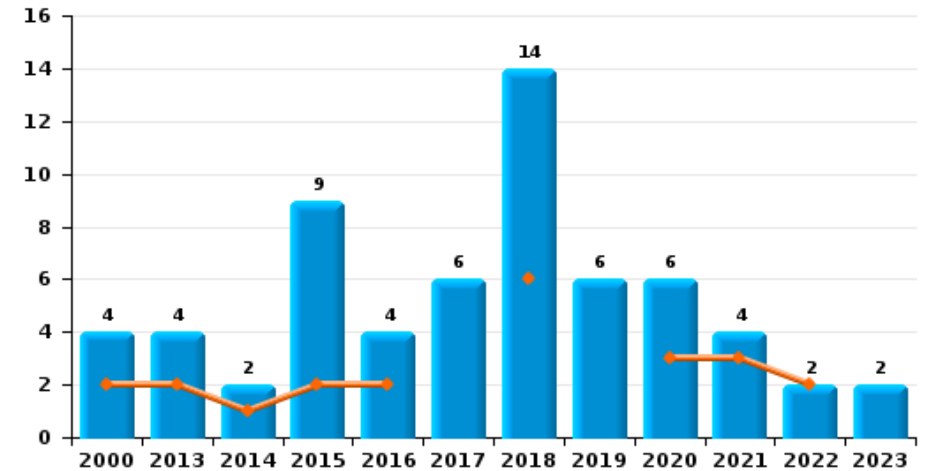
**Cambrilage dans bâtiment (total)**



**Cambrilage ds entreprise ou commerce**





**Cambrilage ds service public ou bâtiment administ**

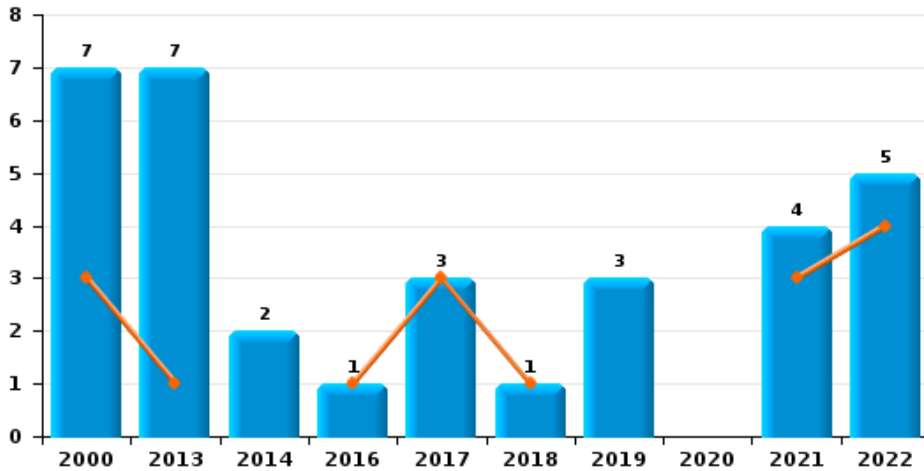




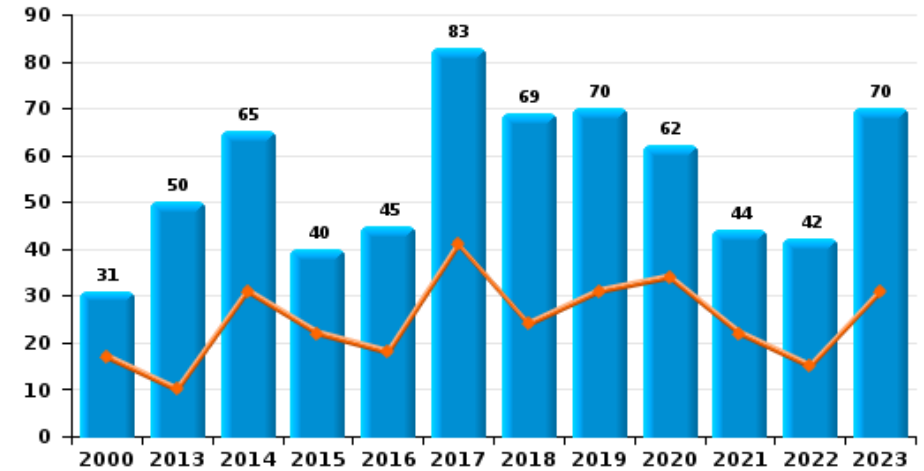
**POLITIEZONE MIDDELKERKE**

Année   
Semestre 1 

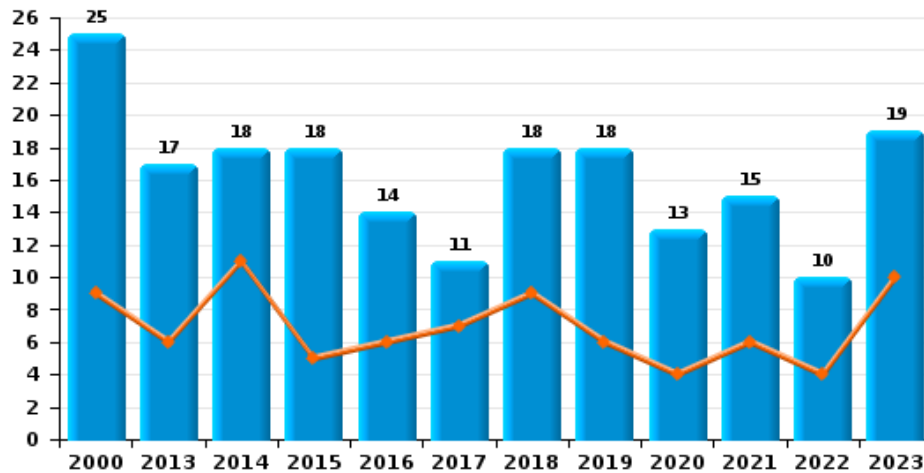
**Vol à main armée**



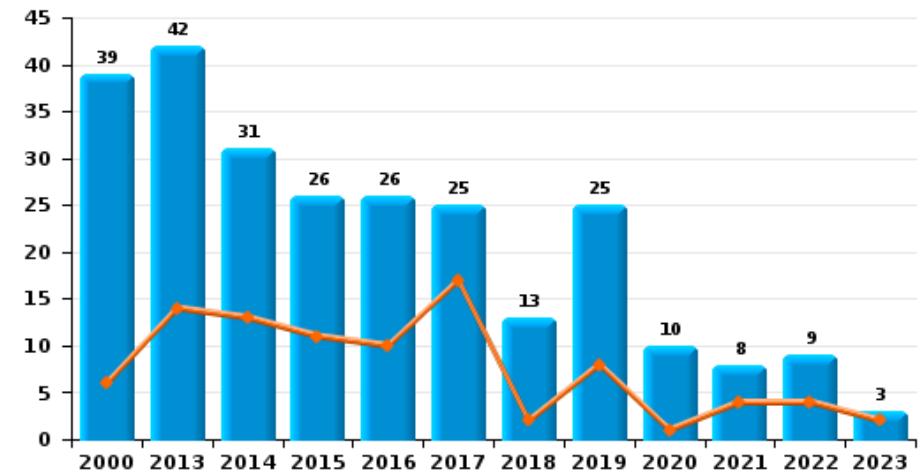
**Vol à l'étalage**



**Vol avec violence sans arme**



**Vol à la tire**

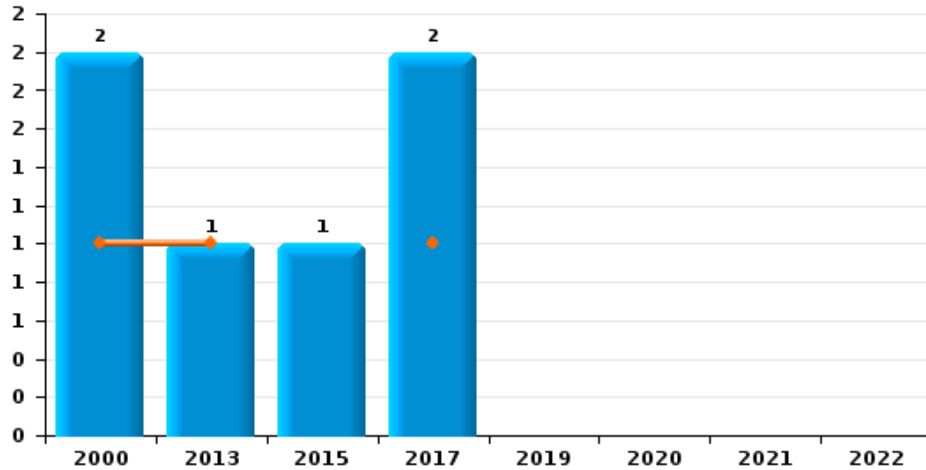




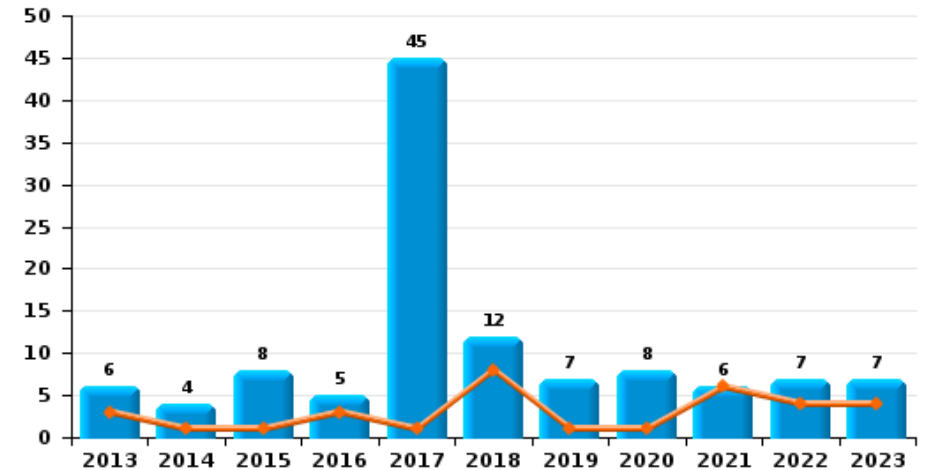
**POLITIEZONE MIDDELKERKE**

Année ■  
Semestre 1 ■

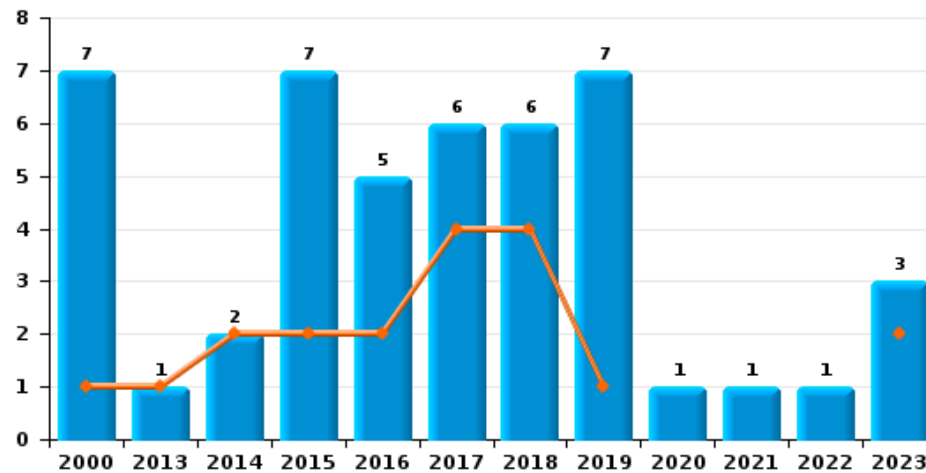
**Arrachage de sac à main**



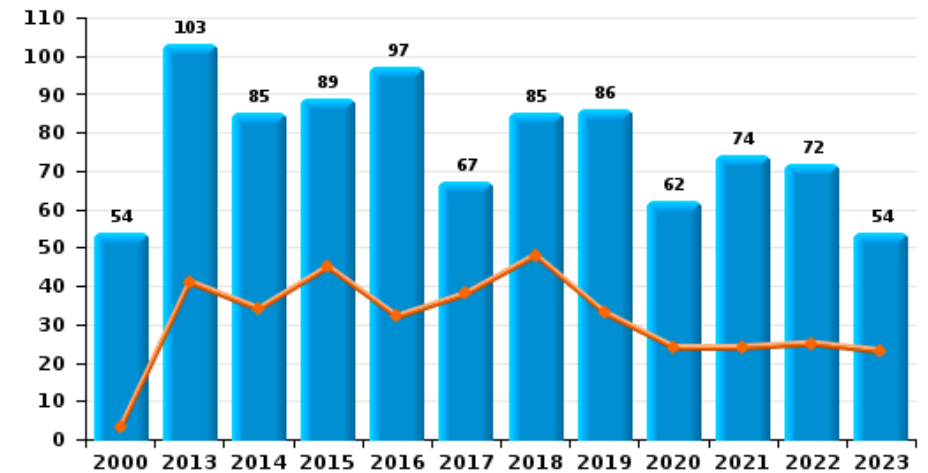
**Graffiti**



**Vol à l'arraché**



**Dégradation de voiture**





**POLITIEZONE MIDDELKERKE**

**FC Vol moyen de transport**

		2000	2013	2014	2015	2016	2017	2018	2019	2020	2021	2022	2023
<b>Vol de voiture</b>	<b>Sem 1</b>	18	3	3	3	4	3	1	2		2	1	3
	<b>Sem 2</b>	32	8	3	6	3	2		4		1	5	
	<b>Total</b>	<b>50</b>	<b>11</b>	<b>6</b>	<b>9</b>	<b>7</b>	<b>5</b>	<b>1</b>	<b>6</b>		<b>3</b>	<b>6</b>	<b>3</b>
<b>Vol de moto</b>	<b>Sem 1</b>	2						1			1	1	
	<b>Sem 2</b>		1	2	1		1		1				
	<b>Total</b>	<b>2</b>	<b>1</b>	<b>2</b>	<b>1</b>		<b>1</b>	<b>1</b>	<b>1</b>		<b>1</b>	<b>1</b>	
<b>Carjacking</b>	<b>Sem 2</b>					1			1				
	<b>Total</b>					<b>1</b>			<b>1</b>				
<b>Homejacking</b>	<b>Sem 1</b>											1	
	<b>Total</b>											<b>1</b>	
<b>Vol dans les garages</b>	<b>Sem 1</b>				1								
	<b>Sem 2</b>		1				1						
	<b>Total</b>		<b>1</b>			<b>1</b>	<b>1</b>						
<b>Vol de vélomoteur</b>	<b>Sem 1</b>	13	2	7	3	3	2	1	5	6	1	2	
	<b>Sem 2</b>	26	3	5	2	3	5	2	1	3	1	1	
	<b>Total</b>	<b>39</b>	<b>5</b>	<b>12</b>	<b>5</b>	<b>6</b>	<b>7</b>	<b>3</b>	<b>6</b>	<b>9</b>	<b>2</b>	<b>3</b>	
<b>Vol de vélo</b>	<b>Sem 1</b>	40	21	43	16	24	30	30	24	18	23	16	17
	<b>Sem 2</b>	76	65	76	57	65	55	36	52	57	45	34	28
	<b>Total</b>	<b>116</b>	<b>86</b>	<b>119</b>	<b>73</b>	<b>89</b>	<b>85</b>	<b>66</b>	<b>76</b>	<b>75</b>	<b>68</b>	<b>50</b>	<b>45</b>



FC Cambriolage

		2000	2013	2014	2015	2016	2017	2018	2019	2020	2021	2022	2023
Cambriolage dans habitation	Sem 1	29	46	24	47	21	22	38	24	18	21	10	14
	Sem 2	55	61	43	34	58	46	35	34	12	13	5	22
Total		84	107	67	81	79	68	73	58	30	34	15	36
Cambriolage ds entreprise ou commerce	Sem 1	15	12	8	11	6	8	13	4	12	4	6	3
	Sem 2	25	8	9	17	6	18	7	15	6	8	4	3
Total		40	20	17	28	12	26	20	19	18	12	10	6
Cambriolage ds service public ou bâtiment administ	Sem 1	2	2	1	2	2		6		3	3	2	
	Sem 2	2	2	1	7	2	6	8	6	3	1		2
Total		4	4	2	9	4	6	14	6	6	4	2	2
Cambriolage dans bâtiment (total)	Sem 1	46	60	33	60	29	30	57	28	33	28	18	17
	Sem 2	82	71	53	58	66	70	50	55	20	22	9	27
Total		128	131	86	118	95	100	107	83	53	50	27	44





FC Vol autre

		2000	2013	2014	2015	2016	2017	2018	2019	2020	2021	2022	2023
Vol à main armée	Sem 1	3	1			1	3	1			3	4	
	Sem 2	4	6	2					3		1	1	
Total		7	7	2		1	3	1	3		4	5	
Vol avec violence sans arme	Sem 1	9	6	11	5	6	7	9	6	4	6	4	10
	Sem 2	16	11	7	13	8	4	9	12	9	9	6	9
Total		25	17	18	18	14	11	18	18	13	15	10	19
Vol dans ou sur un véhicule	Sem 1	38	37	17	30	11	12	27	27	14	8	22	12
	Sem 2	124	40	29	18	28	21	18	27	18	18	11	18
Total		162	77	46	48	39	33	45	54	32	26	33	30
Vol d'armes et explosifs	Sem 1	2	2		1			2	1			3	
	Sem 2	1	1	2		2	2	2			2	1	
Total		3	3	2	1	2	2	4	1		2	4	
Arrachage de sac à main	Sem 1	1	1				1						
	Sem 2	1			1		1						
Total		2	1		1		2						
Vol à l'arraché	Sem 1	1	1	2	2	2	4	4	1				2
	Sem 2	6			5	3	2	2	6	1	1	1	1
Total		7	1	2	7	5	6	6	7	1	1	1	3
Vol à la tire	Sem 1	6	14	13	11	10	17	2	8	1	4	4	2
	Sem 2	33	28	18	15	16	8	11	17	9	4	5	1
Total		39	42	31	26	26	25	13	25	10	8	9	3
Vol à l'étalage	Sem 1	17	10	31	22	18	41	24	31	34	22	15	31
	Sem 2	14	40	34	18	27	42	45	39	28	22	27	39
Total		31	50	65	40	45	83	69	70	62	44	42	70



FC Vol autre

		2000	2013	2014	2015	2016	2017	2018	2019	2020	2021	2022	2023
Vol par ruse	Sem 1	2	3	6	1	2	11	3	6	5	5		2
	Sem 2	1	3	4	2	6	5	6	7	6	7	1	3
	<b>Total</b>	<b>3</b>	<b>6</b>	<b>10</b>	<b>3</b>	<b>8</b>	<b>16</b>	<b>9</b>	<b>13</b>	<b>11</b>	<b>12</b>	<b>1</b>	<b>5</b>
Vol de métaux	Sem 1		4	1	1		1	2	1		4		12
	Sem 2						2		2		3	4	
	<b>Total</b>		<b>4</b>	<b>1</b>	<b>1</b>		<b>3</b>	<b>2</b>	<b>3</b>		<b>7</b>	<b>4</b>	<b>12</b>
Vol sur les chantiers	Sem 1	3	7	4	1		4	4	2	2	9	3	15
	Sem 2	1	3	3	1		1	6	5	3	2	4	1
	<b>Total</b>	<b>4</b>	<b>10</b>	<b>7</b>	<b>2</b>		<b>5</b>	<b>10</b>	<b>7</b>	<b>5</b>	<b>11</b>	<b>7</b>	<b>16</b>
Home-invasion	Sem 1												1
	<b>Total</b>												<b>1</b>
Vol d'animaux	Sem 1	1		2	1	2			1			1	
	Sem 2	2	1	1	1		2						
	<b>Total</b>	<b>3</b>	<b>1</b>	<b>3</b>	<b>2</b>	<b>2</b>	<b>2</b>		<b>1</b>			<b>1</b>	
Vol de cargaison	Sem 1			1	2	1				2			
	Sem 2						3			1			2
	<b>Total</b>			<b>1</b>	<b>2</b>	<b>1</b>	<b>3</b>			<b>3</b>			<b>2</b>



Criminalité ICT

		2000	2013	2014	2015	2016	2017	2018	2019	2020	2021	2022	2023
Fraude de cartes de paiements	Sem 1			4	1	4	2	6	7	4	5	2	17
	Sem 2	1	10		2	1	1	4	2	17	17	47	8
	<b>Total</b>	<b>1</b>	<b>10</b>	<b>4</b>	<b>3</b>	<b>5</b>	<b>3</b>	<b>10</b>	<b>9</b>	<b>21</b>	<b>22</b>	<b>49</b>	<b>25</b>
Phishing	Sem 1							3	12	25	18	23	19
	Sem 2			1		1		6	9	26	34	4	17
	<b>Total</b>			<b>1</b>		<b>1</b>		<b>9</b>	<b>21</b>	<b>51</b>	<b>52</b>	<b>27</b>	<b>36</b>
Ransomware	Sem 1								1			1	
	Sem 2								2		1		
	<b>Total</b>								<b>3</b>		<b>1</b>	<b>1</b>	
Shouldersurfing	Sem 1					1	1	4					
	Sem 2		5						1	1	1		1
	<b>Total</b>		<b>5</b>				<b>1</b>	<b>1</b>	<b>5</b>	<b>1</b>	<b>1</b>		<b>1</b>
Skimming	Sem 1				2								1
	Sem 2												1
	<b>Total</b>				<b>2</b>								<b>2</b>



FC Autre

		2000	2013	2014	2015	2016	2017	2018	2019	2020	2021	2022	2023
Violence contre les métiers d'intérêt général	Sem 1	2	1		3		2	1	1	3	1	5	5
	Sem 2		1	1		2	3	4	2	3	2	4	5
Total		2	2	1	3	2	5	5	3	6	3	9	10
Viol collectif	Sem 1					1							
	Sem 2					1					1		
Total						2					1		
Graffiti	Sem 1		3	1	1	3	1	8	1	1	6	4	4
	Sem 2		3	3	7	2	44	4	6	7		3	3
Total			6	4	8	5	45	12	7	8	6	7	7
Dégradation de voiture	Sem 1	3	41	34	45	32	38	48	33	24	24	25	23
	Sem 2	51	62	51	44	65	29	37	53	38	50	47	31
Total		54	103	85	89	97	67	85	86	62	74	72	54
Rixe au couteau	Sem 1			1		1	1			2			1
	Sem 2			1	1	1	1		1	2	1	1	
Total				2	1	2	2		1	4	1	1	1



PH Violence intrafamiliale (VIF)

		2000	2013	2014	2015	2016	2017	2018	2019	2020	2021	2022	2023
VIF: physique, dans le couple	Sem 1	1	22	32	17	25	19	17	25	23	19	17	21
	Sem 2	2	21	20	17	16	25	21	18	18	19	21	15
Total		3	43	52	34	41	44	38	43	41	38	38	36
VIF: physique, envers des descendants	Sem 1		2	1	1	1	2	2	2	3		3	3
	Sem 2	1	1	2	1	3	1	3	2	2	3	2	
Total		1	3	3	2	4	3	5	4	5	3	5	3
VIF: physique, envers d'autres membres	Sem 1	11	6	2	5	4	5	2	4	1	3	2	4
	Sem 2	14	3	6	7	2	6	9	6	3	5	5	4
Total		25	9	8	12	6	11	11	10	4	8	7	8
VIF: sexuelle, dans le couple	Sem 1												1
	Sem 2												1
Total													2
VIF: sexuelle, envers des descendants	Sem 1			1				1	2	1			
	Sem 2		1			2							
Total			1	1		2		1	2	1			
VIF: sexuelle, envers d'autres membres	Sem 1				1								
	Sem 2												1
Total					1								1
VIF: psychique, dans le couple	Sem 1	41	13	11	9	6	9	5	6	8	5	6	14
	Sem 2	20	18	20	5	12	14	19	6	8	7	12	5
Total		61	31	31	14	18	23	24	12	16	12	18	19
VIF: psychique, envers des descendants	Sem 1								1	2	1		
	Sem 2						1	1		1	1		
Total							1	1	1	3	2		



PH Violence intrafamiliale (VIF)

		2000	2013	2014	2015	2016	2017	2018	2019	2020	2021	2022	2023
VIF: psychique, envers d'autres membres	Sem 1			1			1			1	1		
	Sem 2			3	1	1	1	1		2			1
Total				4	1	1	2	1		3	1		1
VIF: économique, dans le couple	Sem 1			2			2	1		6	1	1	
	Sem 2		3	2		1	3				3	1	3
Total			3	4		1	5	1		6	4	2	3
VIF: économique, envers des descendants	Sem 1	3							1				
	Sem 2	1							1	1			
Total		4							2	1			
VIF: économique, envers d'autres membres	Sem 1	2	4	1		1	1		2		6		3
	Sem 2	11		3		1		2	1	1	1	1	1
Total		13	4	4		2	1	2	3	1	7	1	4



PH Hormones et dopage

		2000	2013	2014	2015	2016	2017	2018	2019	2020	2021	2022	2023
Dopage humain	Sem 1						1				1	1	
	Sem 2			1				1	3	1			
	<b>Total</b>			<b>1</b>			<b>1</b>	<b>1</b>	<b>3</b>	<b>1</b>	<b>1</b>	<b>1</b>	
Engraissement illégal	Sem 1		1										
	Sem 2		1	1			1						
	<b>Total</b>		<b>2</b>	<b>1</b>			<b>1</b>						



PH Drogues

		2000	2013	2014	2015	2016	2017	2018	2019	2020	2021	2022	2023
Vente de cocaïne	Sem 1			3		1	1	1		1		3	3
	Sem 2		2	2					1	1	1	5	5
Total			2	5		1	1	1	1	2	1	8	8
Import-export de cocaïne	Sem 1			1								1	
	Sem 2		1										
Total			1	1								1	
Import-export de drogues synthétiques	Sem 2									1			
Total										1			
Vente de drogues synthétiques	Sem 1		1	5	1	3	2	1	1	1	3	6	4
	Sem 2		1	3	1			1	2		2	1	2
Total			2	8	2	3	2	2	3	1	5	7	6
Production de cannabis (culture)	Sem 1		3	2	1	1		2	4	1	1		
	Sem 2		1	2		3	2	3	1				1
Total			4	4	1	4	2	5	5	1	1		1
Import-export d'héroïne	Sem 1											1	
	Sem 2		2				1						
Total			2				1					1	
Vente-traffic d'héroïne	Sem 1		2	1		1	1			1		1	
	Sem 2		2				1	1	2	1		3	
Total			4	1		1	2	1	2	2		4	





PH Trafic d'armes

		2000	2013	2014	2015	2016	2017	2018	2019	2020	2021	2022	2023
Commerce et production d'arme à feu et mun.	Sem 1									1			1
	Sem 2										1		
<b>Total</b>										<b>1</b>	<b>1</b>		<b>1</b>
Commerce et production d'arme non à feu	Sem 1									1			
	Sem 2							1					
<b>Total</b>								<b>1</b>		<b>1</b>			



PH Traite des êtres humains

		2000	2013	2014	2015	2016	2017	2018	2019	2020	2021	2022	2023
TEH - exploitation économique	Sem 1		1		1								
	Sem 2												1
Total			1		1								1
TEH - exploitation sexuelle	Sem 1			2	2	2		1		2			2
	Sem 2	1	1						1				1
Total		1	1	2	2	2		1	1	2			3



PH Violence dans l'espace public

		2000	2013	2014	2015	2016	2017	2018	2019	2020	2021	2022	2023
Violence physique (transport public)	Sem 1			2	4	3	2	2		2	2	2	
	Sem 2		3	1	4	1			1		1	3	
Total			3	3	8	4	2	2	1	2	3	5	
Violence physique (voie publique)	Sem 1	32	12	25	21	19	22	16	12	10	16	13	15
	Sem 2	43	20	29	23	29	20	22	21	18	25	19	25
Total		75	32	54	44	48	42	38	33	28	41	32	40
Violence physique (autre endroit public)	Sem 1			2	2	4	3	3			1	1	3
	Sem 2	1	1	4	3		3	3	5	5	3	5	3
Total		1	1	6	5	4	6	6	5	5	4	6	6
Violence physique (endroit accessible au public)	Sem 1	14	15	16	18	22	10	15	14	6	3	8	13
	Sem 2	13	19	16	10	17	15	18	12	8	8	8	10
Total		27	34	32	28	39	25	33	26	14	11	16	23
Violence sexuelle (transport public)	Sem 1					1					1		1
	Sem 2									1	1		
Total						1				1	2		1
Violence sexuelle (voie publique)	Sem 1	1	1	2		3	2		1	2	3	3	2
	Sem 2	2	3	3					1	3	2	2	
Total		3	4	5		3	2		2	5	5	5	2
Violence sexuelle (autre endroit public)	Sem 1	2	2							1	1	1	
	Sem 2	2	3		1	1	1	3				2	4
Total		4	5		1	1	1	3		1	1	3	4
Violence sexuelle (endroit accessible au public)	Sem 1	2	1	1		1		1	1			1	3
	Sem 2	2	2	3	5	1		2	1	5	5	3	1
Total		4	3	4	5	2		3	2	5	5	4	4



PH Violence dans l'espace public

		2000	2013	2014	2015	2016	2017	2018	2019	2020	2021	2022	2023
Violence psychique (transport public)	Sem 1			1		2	1				1		
	Sem 2				2			2				1	1
Total				1	2	2	1	2			1	1	1
Violence psychique (voie publique)	Sem 1	19	5	10	10	9	13	8	8	15	12	11	18
	Sem 2	17	11	15	12	17	10	9	13	11	10	23	18
Total		36	16	25	22	26	23	17	21	26	22	34	36
Violence psychique (autre endroit public)	Sem 1	1		1	1		1		1	1	1	3	2
	Sem 2	2		3	1	1	5	1		3	4	4	3
Total		3		4	2	1	6	1	1	4	5	7	5
Violence psychique (endroit accessible au public)	Sem 1	13	7	4	3	6	2	4	3	2	4	3	8
	Sem 2	8	6	13	5	8	8	6	8	7	11	10	11
Total		21	13	17	8	14	10	10	11	9	15	13	19
Vol à main armée (voie publique)	Sem 1	2										1	
	Sem 2		2	2					1		1		
Total		2	2	2					1		1	1	
Vol à main armée (endroit accessible au public)	Sem 1	1	1				2	1			1	3	
	Sem 2	2	2						2			1	
Total		3	3				2	1	2		1	4	
Vol avec violence sans arme (transport public)	Sem 1					1							
Total						1							
Vol avec violence sans arme (voie publique)	Sem 1	9	3	4	2	1	3	3				1	3
	Sem 2	11	1	2	5	2	3	4	3	5	2	1	
Total		20	4	6	7	3	6	7	3	5	2	2	3



PH Violence dans l'espace public

		2000	2013	2014	2015	2016	2017	2018	2019	2020	2021	2022	2023
Vol avec violence sans arme (autre endroit public)	Sem 1				1			1					
	Sem 2				1	1			1		1		1
Total					2	1		1	1		1		1
Vol avec violence sans arme (endr. acces. au pub.)	Sem 1			6	1	2	2	1	3		5	1	1
	Sem 2	2	3	3	3	5		1	2	2	1	1	
Total		2	3	9	4	7	2	2	5	2	6	2	1



PH Autre

		2000	2013	2014	2015	2016	2017	2018	2019	2020	2021	2022	2023
Faux policiers	Sem 2					1						1	
	Total					1						1	
Terrorisme, extrémisme et radicalisme	Sem 1			1					1		1		
	Sem 2												1
Total			1						1		1		1
Cyberharcèlement	Sem 1	4	9	12	20	14	13	13	14	9	24	8	20
	Sem 2	1	10	21	19	23	9	8	7	12	16	17	21
Total		5	19	33	39	37	22	21	21	21	40	25	41
Fraude à l'identité	Sem 1	1	5	7	2	7	17	10	16	16	24	12	8
	Sem 2	5	2	7	6	12	19	10	13	34	19	14	14
Total		6	7	14	8	19	36	20	29	50	43	26	22



**POLITIEZONE MIDDELKERKE**

**2022**

**FC Vol moyen de transport**

	Jan	Fév	Mar	Avr	Mai	Juin	Juil	Août	Sep	Oct	Déc	Total
Vol de voiture	1							2		1	2	6
Vol de moto		1										1
Homejacking	1											1
Vol de vélomoteur			1			1		1				3
Vol de vélo	1	1	4	6	1	3	4	15	8	4	3	50

**FC Cambriolage**

	Jan	Fév	Mar	Avr	Mai	Juin	Juil	Août	Oct	Nov	Déc	Total
Cambriolage dans habitation	1		2	3	3	1	1	1	2	1		15
Cambriolage ds entreprise ou commerce	2	2		1		1	1	2			1	10
Cambriolage ds service public ou bâtiment administ			1		1							2
Cambriolage dans bâtiment (total)	3	2	3	4	4	2	2	3	2	1	1	27

**FC Vol autre**

	Jan	Fév	Mar	Avr	Mai	Juin	Juil	Août	Sep	Oct	Nov	Déc	Total
Vol à main armée			2	1		1				1			5
Vol avec violence sans arme	1	1		1	1				3	1	2		10
Vol dans ou sur un véhicule	1		3	2	11	5	3	1	4	1		2	33
Vol d'armes et explosifs	1				2			1					4
Vol à l'arraché								1					1
Vol à la tire			2		1	1	3	2					9
Vol à l'étalage	3	5	4	1		2		9	6	7	4	1	42
Vol par ruse								1					1
Vol de métaux								1			1	2	4
Vol sur les chantiers				2		1		1	1		2		7
Vol d'animaux			1										1



### Criminalité ICT

	Jan	Fév	Mar	Avr	Mai	Juin	Juil	Août	Sep	Oct	Nov	Déc	Total
Fraude de cartes de paiements				1		1	14	20	1	2	1	9	49
Phishing	3	5	5	5	4	1	1	2		1			27
Ransomware					1								1

### FC Autre

	Jan	Fév	Mar	Avr	Mai	Juin	Juil	Août	Sep	Oct	Nov	Déc	Total
Violence contre les métiers d'intérêt général	2	1	1			1	2		1			1	9
Graffiti			1	1	2			1	1	1			7
Dégradation de voiture	10	9	2	2	1	1	12	9	7	3	11	5	72
Rixe au couteau								1					1

### PH Violence intrafamiliale (VIF)

	Jan	Fév	Mar	Avr	Mai	Juin	Juil	Août	Sep	Oct	Nov	Déc	Total
VIF: physique, dans le couple	4	4	2	2	4	1	4	6	3	5	2	1	38
VIF: physique, envers des descendants		1		1	1		1	1					5
VIF: physique, envers d'autres membres			1		1		1	1	2	1			7
VIF: psychique, dans le couple	1	1		1	2	1	2	2			2	6	18
VIF: économique, dans le couple		1							1				2
VIF: économique, envers d'autres membres											1		1

### PH Hormones et dopage

	Fév	Total
Dopage humain	1	1





### PH Drogues

	Jan	Fév	Avr	Mai	Juil	Sep	Nov	Déc	Total
Vente de cocaïne	1		1	1	1	2	1	1	8
Import-export de cocaïne				1					1
Vente de drogues synthétiques	3	1	1	1	1				7
Import-export d'héroïne				1					1
Vente-traffic d héroïne				1	1	1		1	4

### PH Violence dans l'espace public

	Jan	Fév	Mar	Avr	Mai	Juin	Juil	Août	Sep	Oct	Nov	Déc	Total
Violence physique (transport public)	1		1					1		2			5
Violence physique (voie publique)	1	1	4	1	2	4	4	6	3		4	2	32
Violence physique (autre endroit public)	1						2		2	1			6
Violence physique (endroit accessible au public)	1			1	4	2	2	2	1	1	2		16
Violence sexuelle (voie publique)			3					1				1	5
Violence sexuelle (autre endroit public)		1					1	1					3
Violence sexuelle (endroit accessible au public)			1					3					4
Violence psychique (transport public)									1				1
Violence psychique (voie publique)	3	1	4	1	1	1	5	3	2	2	7	4	34
Violence psychique (autre endroit public)		1			1	1			1	1	1	1	7
Violence psychique (endroit accessible au public)			2		1		2	2	3		1	2	13
Vol à main armée (voie publique)			1										1
Vol à main armée (endroit accessible au public)			1	1		1				1			4
Vol avec violence sans arme (voie publique)				1					1				2
Vol avec violence sans arme (endr. acces. au pub.)		1							1				2

### PH Autre

	Jan	Fév	Mar	Avr	Mai	Juin	Juil	Août	Sep	Oct	Nov	Déc	Total
Faux policiers							1						1
Cyberharcèlement	1	1		1	3	2	4	2	3	1	3	4	25
Fraude à l'identité	2	2	3	2	2	1	2	3	1	3	1	4	26



2023

**FC Vol moyen de transport**

	Jan	Fév	Mar	Avr	Mai	Juin	Juil	Août	Sep	Oct	Nov	Déc	Total
Vol de voiture			1	1		1							3
Vol de vélo	1	2	2		2	10	7	15	2	1	2	1	45

**FC Cambriolage**

	Jan	Fév	Mar	Avr	Mai	Juin	Juil	Août	Sep	Oct	Déc	Total
Cambriolage dans habitation	2	1	5	2	1	3	2	5	2	3	10	36
Cambriolage ds entreprise ou commerce		2	1				2		1			6
Cambriolage ds service public ou bâtiment administ							1		1			2
Cambriolage dans bâtiment (total)	2	3	6	2	1	3	5	5	4	3	10	44

**FC Vol autre**

	Jan	Fév	Mar	Avr	Mai	Juin	Juil	Août	Sep	Oct	Nov	Déc	Total
Vol avec violence sans arme	2		2	2		4	2	3	1		2	1	19
Vol dans ou sur un véhicule	1				4	7	2	12		2	1	1	30
Vol à l'arraché	1					1			1				3
Vol à la tire						2		1					3
Vol à l'étalage	1	8	4	10	6	2		5	17	10		7	70
Vol par ruse					1	1				2		1	5
Vol de métaux	1	5		3	3								12
Vol sur les chantiers	1	2		5	4	3					1		16
Home-invasion			1										1
Vol de cargaison								1			1		2



### Criminalité ICT

	Jan	Fév	Mar	Mai	Juin	Juil	Août	Sep	Oct	Nov	Déc	Total
Fraude de cartes de paiements	7	4	4	2		2	2	1	1		2	25
Phishing	5	4	1	6	3	4	5	1	3	1	3	36
Shouldersurfing											1	1
Skimming				1				1				2

### FC Autre

	Jan	Fév	Mar	Avr	Mai	Juin	Juil	Août	Sep	Oct	Nov	Déc	Total
Violence contre les métiers d'intérêt général	1	1			2	1	2	1		1		1	10
Graffiti	2		1		1		1		1			1	7
Dégradation de voiture	3	3	2	5	5	5	4	11	6	3	2	5	54
Rixe au couteau		1											1

### PH Violence intrafamiliale (VIF)

	Jan	Fév	Mar	Avr	Mai	Juin	Juil	Août	Sep	Oct	Nov	Déc	Total
VIF: physique, dans le couple	4	3	2	5	4	3	3	3		1	2	6	36
VIF: physique, envers des descendants		1	1			1							3
VIF: physique, envers d'autres membres	1	1		1		1	1	1		1		1	8
VIF: sexuelle, dans le couple					1					1			2
VIF: sexuelle, envers d'autres membres								1					1
VIF: psychique, dans le couple	5	6		2	1		2	1		2			19
VIF: psychique, envers d'autres membres									1				1
VIF: économique, dans le couple								1	1		1		3
VIF: économique, envers d'autres membres	1		1	1								1	4



### PH Drogues

	Fév	Mar	Avr	Juil	Août	Oct	Total
Vente de cocaïne	2	1		1	2	2	8
Vente de drogues synthétiques	1	2	1		2		6
Production de cannabis (culture)						1	1

### PH Trafic d'armes

	Avr	Total
Commerce et production d'arme à feu et mun.	1	1

### PH Traite des êtres humains

	Fév	Mai	Juil	Nov	Total
TEH - exploitation économique				1	1
TEH - exploitation sexuelle	1	1	1		3

### PH Violence dans l'espace public

	Jan	Fév	Mar	Avr	Mai	Juin	Juil	Août	Sep	Oct	Nov	Déc	Total
Violence physique (voie publique)	3		2	3	5	2	7	4	4	7	1	2	40
Violence physique (autre endroit public)			1		1	1		1				2	6
Violence physique (endroit accessible au public)	1	2	1	2	5	2	5	3		1		1	23
Violence sexuelle (transport public)					1								1
Violence sexuelle (voie publique)		1			1								2
Violence sexuelle (autre endroit public)							3				1		4
Violence sexuelle (endroit accessible au public)					1	2	1						4
Violence psychique (transport public)									1				1
Violence psychique (voie publique)	5	2	6	5			4	7	1	2	1	3	36
Violence psychique (autre endroit public)			2								1	2	5
Violence psychique (endroit accessible au public)	2	1	2		2	1	4	3		2	1	1	19
Vol avec violence sans arme (voie publique)	1			1		1							3
Vol avec violence sans arme (autre endroit public)									1				1
Vol avec violence sans arme (endr. acces. au pub.)						1							1



**PH Autre**

	Jan	Fév	Mar	Avr	Mai	Juin	Juil	Août	Sep	Oct	Nov	Déc	Total
<b>Terrorisme, extrémisme et radicalisme</b>							1						1
<b>Cyberharcèlement</b>	3		7	3	3	4	3	6	3	6	2	1	41
<b>Fraude à l'identité</b>		2		4	2		3	4	2	2	1	2	22

# ***STATISTIQUES POLICIERES DE CRIMINALITE***

---

*LIEU DE PERPETRATION: ZONE DE POLICE*

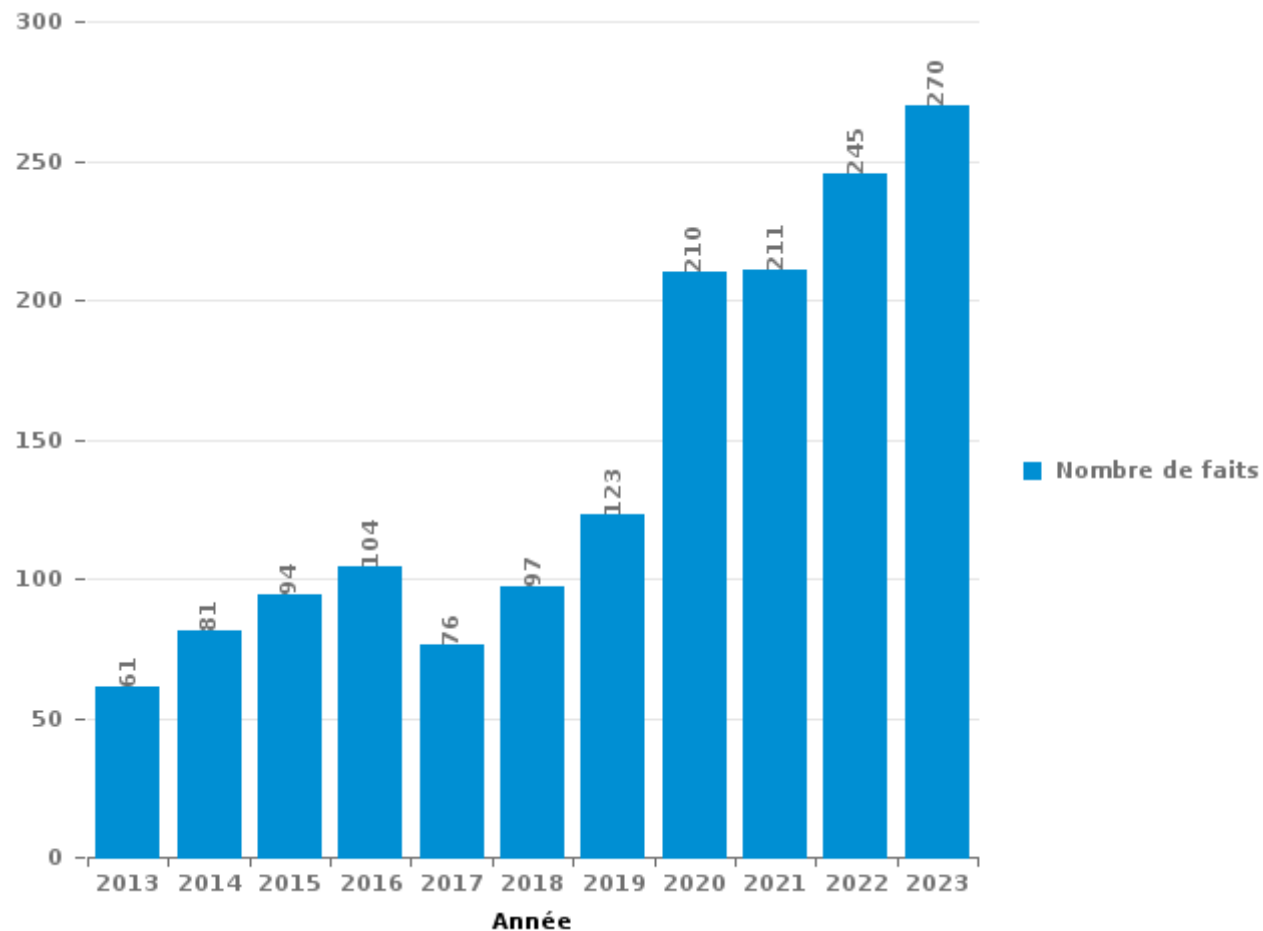
**POLITIEZONE MIDDELKERKE**

***PARTIE III : ICT***



**POLITIEZONE MIDDELKERKE**

Nombre total de délits avec un élément ICT/online, depuis 2013





Criminalité ICT/online au sens strict

Infractions (exhaustif)

	2013	2014	2015	2016	2017	2018	2019	2020	2021	2022	2023
Code pénal social: Infr. contre foi publique en droit pénal social: Faux en informatique										1	
Criminalité informatique: Faux en informatique:	2	1	3	3	3	2	8	18	4	7	4
Criminalité informatique: Fraude informatique:	14	16	16	20	11	27	42	97	92	140	114
Criminalité informatique: Hacking:	6	2	6	6	4	6	7	27	8	19	21
Criminalité informatique: Sabotage:	1	1		2		1	2		2		1
Infr. contre autres valeurs morales et sentiments: Violation de communication par particulier:		1								1	
Infr. contre l'autorité publique: Refus de coopération (informatique et télécom):				1							
<b>Total:</b>	<b>23</b>	<b>21</b>	<b>25</b>	<b>32</b>	<b>18</b>	<b>36</b>	<b>59</b>	<b>142</b>	<b>106</b>	<b>168</b>	<b>140</b>

Figures criminelles (à considérer spécifiquement – ne pas additionner avec d'autres éléments – risque de double comptage!)

	2013	2014	2015	2016	2017	2018	2019	2020	2021	2022	2023
Fraude de cartes de paiements	10	4	3	5	3	10	9	21	22	49	25
Phishing		1		1		9	21	51	52	27	36
Ransomware							3		1	1	
Shouldersurfing	5				1	1	5	1	1		1
Skimming				2							2





## Criminalité ICT/online au sens large

Infractions (uniquement si code-fait existe)

	2013	2014	2015	2016	2017	2018	2019	2020	2021	2022	2023
Fraude: Escroquerie: Fraude par internet	15	20	26	29	32	31	37	70	59	62	71
Infr. contre autres valeurs morales et sentiments: Cyberlokkung (leurre de mineur par ICT):								1			1
Infr. contre les moeurs: Grooming (contact par ICT avec mineur < 16 ans):						1			1	1	
Infr. contre les moeurs: Voyeurisme: Diffusion enregistrement nudité ou intimité							1	2	1	2	
<b>Total:</b>	<b>15</b>	<b>20</b>	<b>26</b>	<b>29</b>	<b>32</b>	<b>32</b>	<b>38</b>	<b>73</b>	<b>61</b>	<b>65</b>	<b>72</b>

Figures criminelles (à considérer spécifiquement – ne pas additionner avec d'autres éléments – risque de double comptage!)

	2013	2014	2015	2016	2017	2018	2019	2020	2021	2022	2023
Cyberharcèlement	19	33	39	37	22	21	21	21	40	25	41

# ***STATISTIQUES POLICIERES DE CRIMINALITE***

---

***LIEU DE PERPETRATION: ZONE DE POLICE***

**POLITIEZONE MIDDELKERKE**

***PARTIE IV : DESTINATION LIEU***



**POLITIEZONE MIDDELKERKE**

**Vol et extorsion**

	2000	2013	2014	2015	2016	2017	2018	2019	2020	2021	2022	2023
Voie publique	434	183	162	126	133	110	89	111	84	77	65	68
Magasin	142	75	85	69	59	107	84	87	74	53	65	81
Habitation: appartement	53	67	38	47	47	39	44	36	33	29	18	26
Habitation: maison	89	64	53	50	37	37	46	29	14	19	12	18
Culture et loisirs	88	27	59	33	25	30	27	19	22	19	19	13
Habitation: non précisée	6	20	25	172	29	15	24	15	17	18	18	20
Horeca	43	27	24	38	32	28	20	27	14	16	6	18
Parking	24	20	30	31	16	24	13	18	16	13	20	13
Terrain	12	17	10	15	14	14	20	22	8	15	16	12
Habitation: autre	12	13	7	21	15	40	18	11	9	10	10	7
Inconnue	45	15	11	6	10	7	17	15	4	16	7	15
Autre	1	8	11	16	15	6	14	23	8	16	18	8
Habitation: garage	3	10	7	10	16	22	7	13	11	11	7	14
Chantier	3	10	7	2		5	9	7	5	11	7	16
Habitation: dépendances	4	13	8	11	7	5	4	4	9	6	3	6
Institution d'enseignement	12	4	2	4	3	7	15	6	4	3	4	3
Moyen de transport: train / tram / métro	6	12	5	2	3	5	4	11	1	2	2	2
Habitation: allée	1	4	9	4	3	4	1	2	6	3	5	6
Infrastructure sportive	9	5	3	5	4	6	3	4	1	2		2
Entreprise	9	5	2	2	1	2	9	3	1	2	2	2
Arrêt de bus / tram		3	3		7	4	4	7	3	4	2	2
Moyen de transport: voiture	4	2	2	3			4	8	1	3		2
Moyen de transport: autre	1	1	3	2	5	1	5		2	3	2	2
Service public	11	3	1	2	1	4	1	2	1			1
Service	3		3	3	3		3	3	4		2	
Emplacement de vélo			2	1	3	3	3	3	3		2	3
Banque / institution financière	3	2		4	4		3	2		1	2	1
Edifice religieux / lieu du culte	1	6	2	6	2		2	1			1	
Station essence		5	6		1	1	2	3	1		1	
Moyen de transport: camion	1			1		2	5	6	1			
Cimetière	2	2	1		2	2	5				1	
Maison de repos			2	1	1	3	2	3				1
Médecin / dentiste / pharmacien		1	1			3	1	3	1	1		
Aéroport				1	1		1			2		1
Stade	2			1				1				1
Bâtiment administratif	1								1	2		
Maison de débauche	2	1					1					
Installation militaire	1									1	1	
Moyen de transport: autobus / autocar					1	1				1		
Eaux intérieures et maritimes									1			
Station de bus / métro et gare de chemin de fer								1				
<b>Total</b>	<b>1.028</b>	<b>625</b>	<b>584</b>	<b>689</b>	<b>500</b>	<b>537</b>	<b>510</b>	<b>506</b>	<b>360</b>	<b>359</b>	<b>318</b>	<b>364</b>

PPF/DGR/DRI/BIPOL - Statistiques policières de criminalité (date de clôture: 19/04/2024)  
 Les données pour les années 2001 jusqu'à 2012 ne sont plus publiées mais restent disponibles sur demande auprès du service BIPOL.



**POLITIEZONE MIDDELKERKE**

**Dégradation de la propriété**

	2000	2013	2014	2015	2016	2017	2018	2019	2020	2021	2022	2023
Voie publique	282	105	73	94	96	99	97	96	69	69	81	66
Habitation: résidence principale	64	32	35	47	32	46	27	38	33	31	24	16
Parking	15	30	22	27	29	27	11	15	19	22	18	25
Culture et loisirs	16	16	28	14	14	16	13	11	12	6	6	5
Habitation: non précisée	4	11	17	18	12	9	16	4	10	7	4	8
Horeca	9	24	7	14	14	4	20	2	3	10	6	2
Habitation: résidence secondaire	10	11	12	7	14	9	6	11	5	8	7	3
Terrain	13	8	10	8	6	2	6	3	6	3	7	3
Habitation: garage	4	4	6	8	4	4	6	4	5	1	6	4
Autre		6	4	3	3	6		5	6	9	4	7
Magasin	8	5	3	3	2	11	5	2	3	3	1	2
Habitation: allée		6	4	4	4	7	4	3	1	1		3
Institution d'enseignement	4	6	4	4	7	5	2			2		
Inconnue	11		1	3	3	3	2	1	3	3	1	1
Arrêt de bus / tram	1	5	3		1	6	5		1		7	2
Habitation: jardin	3	6	1	2	3	2	3	1	2	2	3	1
Bureau de police		2	2	3	3	2	2	2	1	4		1
Infrastructure sportive	1	4	4	1	1	3	2	1		1	3	
Habitation: dépendances		4	4	1	1	3		3			1	1
Moyen de transport: voiture	2	2	1	3	3	2		1		1		1
Chantier	1	1	1			4		5				
Entreprise	1			3	1	3				1		1
Service				1			3		2	3	1	
Moyen de transport: autre		1	3	1		2		1			1	
Banque / institution financière		3	1		1	1			1	1		
Edifice religieux / lieu du culte	3	1	2								1	1
Service public	1	1	2		1		1			2		
Aéroport				1	2					1		
Cimetière		1			1					1	1	
Bâtiment administratif			2		1							
Moyen de transport: train / tram / métro							2	1				
Station essence			1	1			1					
Emplacement de vélo									1	1		
Médecin / dentiste / pharmacien						1	1					
Eaux intérieures et maritimes												1
Installation militaire						1						
Maison de débauche			1									
Stade						1						
<b>Total</b>	<b>453</b>	<b>295</b>	<b>254</b>	<b>271</b>	<b>259</b>	<b>279</b>	<b>235</b>	<b>210</b>	<b>183</b>	<b>193</b>	<b>183</b>	<b>154</b>

FPF/DGR/DRI/BIPOL - Statistiques policières de criminalité (date de clôture: 19/04/2024)  
 Les données pour les années 2001 jusqu'à 2012 ne sont plus publiées mais restent disponibles sur demande auprès du service BIPOL.



**POLITIEZONE MIDDELKERKE**

**Infractions contre l'intégrité physique**

	2000	2013	2014	2015	2016	2017	2018	2019	2020	2021	2022	2023
Habitation	32	61	80	73	64	75	58	71	71	58	77	67
Voie publique	78	37	58	52	53	41	42	40	29	46	31	44
Horeca	14	13	21	16	27	15	19	16	4	3	5	11
Culture et loisirs	12	9	8	9	9	4	8	8	7	8	8	7
Autre		6	2	2	2	1	7	3	6		1	3
Terrain	2	1	1	1	4	3	3	3	4	1	4	2
Parking		2	4	3	1	2	1	3	1	2		7
Magasin	1	1	1	2	1	3	2	1	3	3	3	1
Inconnue	1	1	2	4	3	2			2	2	1	3
Institution d'enseignement	4	2	2	1	1		3	2		3		3
Habitation: allée	1	1	5	2	3	2		2	1	1	1	1
Arrêt de bus / tram		4		4	1	1	2	1	1			2
Infrastructure sportive	1	2	1		1	3	2	1		1	3	
Moyen de transport: train / tram / métro			1	3	3	1			2	3	1	
Moyen de transport: autre			1	1	1	2	1		1		3	1
Maison de repos				4		2		2			1	
Service		1			2	1	2		2			
Habitation: jardin	1			1		1		1			2	
Bureau de police						1	1		1		2	
Moyen de transport: autobus / autocar			1	2		1		1				
Banque / institution financière		1		1	1					1		
Service public	1		1	1							1	
Entreprise	1					1	1					
Installation militaire		1								1		
Médecin / dentiste / pharmacien				1					1			
Aéroport										1		
Bâtiment administratif												1
Edifice religieux / lieu du culte				1								
Stade								1				
<b>Total</b>	<b>149</b>	<b>143</b>	<b>189</b>	<b>184</b>	<b>177</b>	<b>162</b>	<b>152</b>	<b>156</b>	<b>136</b>	<b>134</b>	<b>146</b>	<b>151</b>

# ***STATISTIQUES POLICIERES DE CRIMINALITE***

---

*LIEU DE PERPETRATION: ZONE DE POLICE*

**POLITIEZONE MIDDELKERKE**

***PARTIE V : ZONE DE POLICE vs. TYPOLOGIE***



### Typologie de la zone: Catégorie 5

Zone de police
ARDENNES BRABANCONNES
BELOEIL / LEUZE -HT
BOTTE DU HAINAUT
BRAKEL
FLOWAL
GERMINALT
GRENS
KASTZE
KEMPENLAND
ORNE - THYLE
PAJOTTENLAND
PAYS DE HERVE
POLICE ENTRE SAMBRE ET MEUSE
POLICE FAMENNE-ARDENNE
POLICE HOUILLE-SEMOIS
POLICE JEMEPPE S/SAMBRE
POLICE SEMOIS ET LESSE
POLITIE ZARA
POLITIEZONE HET HOUTSCHE
POLITIEZONE KEMPEN N-O



## CRIMINALITE ENREGISTREE : ZONE DE POLICE vs TYPOLOGIE

POLITIEZONE KOUTER
POLITIEZONE MIDDELKERKE
PZ AALTER/MALDEGEM
PZ ASSENEDE/EVERGEM
PZ BIERBEEK/BOUSERSEM/HOLSBEEK/LUBBEEK
PZ KANTON BORGLOON
PZ VOEREN
REGIO PUYENBROECK
REGIO TIELT
SECOVA
WESTKUST
ZONE DE POLICE DE GAUME
ZONE DE POLICE EIFEL
ZONE DES COLLINES
ZONE DE SYLLE ET DENDRE
ZONE DU VAL DE L'ESCAUT
ZONE HAGELAND
ZONE MEUSE-HESBAYE
ZONE STAVELLOT-MALMEDY
ZP BRABANT WALLON EST
ZP COMINES-WARNETON
ZP DU CONDROZ
ZP FLEURUS/LES BONS VILLERS/PONT-A-CELLES
ZP LESSE ET LHOMME





## CRIMINALITE ENREGISTREE : ZONE DE POLICE vs TYPOLOGIE

ZP SUD-LUXEMBOURG
ZUIDERKEMPEN



## CRIMINALITE ENREGISTREE : ZONE DE POLICE vs TYPOLOGIE

### Typologie de la zone: Catégorie 5

Figure criminelle/phénomène	Niveau	% 2019 - 2020	% 2020 - 2021	% 2021 - 2022
Vol de voiture	ZONE DE POLICE	-100,0%	/	100,0%
	TYPLOGIE	-36,2%	-6,1%	6,9%
Vol de moto	ZONE DE POLICE	-100,0%	/	0,0%
	TYPLOGIE	-13,7%	-20,8%	36,3%
Carjacking	ZONE DE POLICE	-100,0%	/	/
	TYPLOGIE	-50,0%	25,0%	70,0%
Homejacking	ZONE DE POLICE	/	/	/
	TYPLOGIE	-62,5%	133,3%	28,6%
Vol dans les garages	ZONE DE POLICE	/	/	/
	TYPLOGIE	-52,4%	-43,3%	94,1%
Vol de vélomoteur	ZONE DE POLICE	50,0%	-77,8%	50,0%
	TYPLOGIE	-8,6%	-21,1%	45,9%
Vol de vélo	ZONE DE POLICE	-1,3%	-9,3%	-26,5%
	TYPLOGIE	-15,0%	2,5%	9,3%
Cambriolage dans habitation	ZONE DE POLICE	-48,3%	13,3%	-55,9%
	TYPLOGIE	-29,9%	-11,1%	23,9%
Cambriolage ds entreprise ou commerce	ZONE DE POLICE	-5,3%	-33,3%	-16,7%
	TYPLOGIE	-38,5%	-24,4%	26,2%
Cambriolage ds service public ou bâtiment administ	ZONE DE POLICE	0,0%	-33,3%	-50,0%
	TYPLOGIE	-41,1%	-3,7%	7,4%
Vol au bélier	ZONE DE POLICE	/	/	/
	TYPLOGIE	-52,9%	-62,5%	200,0%



## CRIMINALITE ENREGISTREE : ZONE DE POLICE vs TYPOLOGIE

Figure criminelle/phénomène	Niveau	% 2019 - 2020	% 2020 - 2021	% 2021 - 2022
Cambriolage dans bâtiment (total)	ZONE DE POLICE	-36,1%	-5,7%	-46,0%
	TYPLOGIE	-31,8%	-12,5%	23,2%
Vol à main armée	ZONE DE POLICE	-100,0%	/	25,0%
	TYPLOGIE	-33,0%	9,2%	8,5%
Vol avec violence sans arme	ZONE DE POLICE	-27,8%	15,4%	-33,3%
	TYPLOGIE	-7,7%	0,9%	32,4%
Vol dans ou sur un véhicule	ZONE DE POLICE	-40,7%	-18,8%	26,9%
	TYPLOGIE	-28,2%	-10,4%	2,9%
Sacjacking dans une voiture	ZONE DE POLICE	/	/	/
	TYPLOGIE	-100,0%	/	/
Vol d'armes et explosifs	ZONE DE POLICE	-100,0%	/	100,0%
	TYPLOGIE	-25,2%	-13,4%	26,2%
Steaming	ZONE DE POLICE	/	/	/
	TYPLOGIE	200,0%	-33,3%	0,0%
Arrachage de sac à main	ZONE DE POLICE	/	/	/
	TYPLOGIE	-44,4%	40,0%	0,0%
Vol à l'arraché	ZONE DE POLICE	-85,7%	0,0%	0,0%
	TYPLOGIE	-36,7%	-5,4%	15,9%
Vol à la tire	ZONE DE POLICE	-60,0%	-20,0%	12,5%
	TYPLOGIE	-48,5%	-10,9%	33,6%
Vol à l'étalage	ZONE DE POLICE	-11,4%	-29,0%	-4,5%
	TYPLOGIE	-13,5%	11,3%	9,7%
Vol par ruse	ZONE DE POLICE	-15,4%	9,1%	-91,7%
	TYPLOGIE	-40,2%	-15,2%	33,2%



## CRIMINALITE ENREGISTREE : ZONE DE POLICE vs TYPOLOGIE

Figure criminelle/phénomène	Niveau	% 2019 - 2020	% 2020 - 2021	% 2021 - 2022
Vol de métaux	ZONE DE POLICE	-100,0%	/	-42,9%
	TYPOLOGIE	-33,7%	14,0%	37,2%
Vol sur les chantiers	ZONE DE POLICE	-28,6%	120,0%	-36,4%
	TYPOLOGIE	5,5%	-17,2%	30,0%
Home-invasion	ZONE DE POLICE	/	/	/
	TYPOLOGIE	-14,3%	-66,7%	500,0%
Vol d'animaux	ZONE DE POLICE	-100,0%	/	/
	TYPOLOGIE	11,3%	-23,4%	5,0%
Vol de cargaison	ZONE DE POLICE	/	-100,0%	/
	TYPOLOGIE	3,2%	-48,9%	-29,1%
Fraude de cartes de paiements	ZONE DE POLICE	133,3%	4,8%	122,7%
	TYPOLOGIE	-11,6%	-6,5%	31,9%
Phishing	ZONE DE POLICE	142,9%	2,0%	-48,1%
	TYPOLOGIE	162,3%	33,1%	8,1%
Ransomware	ZONE DE POLICE	-100,0%	/	0,0%
	TYPOLOGIE	-44,7%	9,5%	47,8%
Shouldersurfing	ZONE DE POLICE	-80,0%	0,0%	-100,0%
	TYPOLOGIE	-63,7%	-54,1%	52,9%
Skimming	ZONE DE POLICE	/	/	/
	TYPOLOGIE	-26,7%	-22,7%	0,0%
Violence contre les métiers d'intérêt général	ZONE DE POLICE	100,0%	-50,0%	200,0%
	TYPOLOGIE	-2,8%	12,6%	21,7%
Viol collectif	ZONE DE POLICE	/	/	-100,0%
	TYPOLOGIE	21,4%	29,4%	-50,0%



## CRIMINALITE ENREGISTREE : ZONE DE POLICE vs TYPOLOGIE

Figure criminelle/phénomène	Niveau	% 2019 - 2020	% 2020 - 2021	% 2021 - 2022
Graffiti	ZONE DE POLICE	14,3%	-25,0%	16,7%
	TYPLOGIE	-20,1%	14,0%	14,3%
Dégradation de voiture	ZONE DE POLICE	-27,9%	19,4%	-2,7%
	TYPLOGIE	-17,4%	8,4%	-1,9%
Rixe au couteau	ZONE DE POLICE	300,0%	-75,0%	0,0%
	TYPLOGIE	31,4%	1,5%	29,4%
VIF: physique, dans le couple	ZONE DE POLICE	-4,7%	-7,3%	0,0%
	TYPLOGIE	-1,6%	5,1%	1,5%
VIF: physique, envers des descendants	ZONE DE POLICE	25,0%	-40,0%	66,7%
	TYPLOGIE	2,3%	5,8%	7,5%
VIF: physique, envers d'autres membres	ZONE DE POLICE	-60,0%	100,0%	-12,5%
	TYPLOGIE	10,8%	-4,7%	9,6%
VIF: sexuelle, dans le couple	ZONE DE POLICE	/	/	/
	TYPLOGIE	18,9%	-6,8%	-34,1%
VIF: sexuelle, envers des descendants	ZONE DE POLICE	-50,0%	-100,0%	/
	TYPLOGIE	14,6%	-7,8%	-49,2%
VIF: sexuelle, envers d'autres membres	ZONE DE POLICE	/	/	/
	TYPLOGIE	-22,2%	35,7%	-68,4%
VIF: psychique, dans le couple	ZONE DE POLICE	33,3%	-25,0%	50,0%
	TYPLOGIE	4,3%	-1,3%	-1,3%
VIF: psychique, envers des descendants	ZONE DE POLICE	200,0%	-33,3%	-100,0%
	TYPLOGIE	20,2%	15,3%	-4,9%
VIF: psychique, envers d'autres membres	ZONE DE POLICE	/	-66,7%	-100,0%
	TYPLOGIE	13,5%	11,3%	-13,9%



## CRIMINALITE ENREGISTREE : ZONE DE POLICE vs TYPOLOGIE

Figure criminelle/phénomène	Niveau	% 2019 - 2020	% 2020 - 2021	% 2021 - 2022
VIF: économique, dans le couple	ZONE DE POLICE	/	-33,3%	-50,0%
	TYPOLOGIE	8,6%	-2,3%	-8,5%
VIF: économique, envers des descendants	ZONE DE POLICE	-50,0%	-100,0%	/
	TYPOLOGIE	35,0%	0,0%	22,2%
VIF: économique, envers d'autres membres	ZONE DE POLICE	-66,7%	600,0%	-85,7%
	TYPOLOGIE	-25,3%	10,8%	-12,3%
Dopage humain	ZONE DE POLICE	-66,7%	0,0%	0,0%
	TYPOLOGIE	-23,2%	-5,7%	-54,0%
Engraissement illégal	ZONE DE POLICE	/	/	/
	TYPOLOGIE	125,0%	33,3%	-33,3%
Vente de cocaïne	ZONE DE POLICE	100,0%	-50,0%	700,0%
	TYPOLOGIE	5,5%	-17,5%	9,1%
Import-export de cocaïne	ZONE DE POLICE	/	/	/
	TYPOLOGIE	-24,0%	26,3%	12,5%
Production de drogues synthétiques	ZONE DE POLICE	/	/	/
	TYPOLOGIE	26,3%	8,3%	-53,8%
Import-export de drogues synthétiques	ZONE DE POLICE	/	-100,0%	/
	TYPOLOGIE	-38,5%	12,5%	5,6%
Vente de drogues synthétiques	ZONE DE POLICE	-66,7%	400,0%	40,0%
	TYPOLOGIE	-19,0%	-20,9%	-8,8%
Production de cannabis (culture)	ZONE DE POLICE	-80,0%	0,0%	-100,0%
	TYPOLOGIE	-12,3%	-16,0%	-34,1%
Import-export de cannabis en grande quantité	ZONE DE POLICE	/	/	/
	TYPOLOGIE	100,0%	-12,5%	-42,9%



## CRIMINALITE ENREGISTREE : ZONE DE POLICE vs TYPOLOGIE

Figure criminelle/phénomène	Niveau	% 2019 - 2020	% 2020 - 2021	% 2021 - 2022
Vente de cannabis en grande quantité	ZONE DE POLICE	/	/	/
	TYPOLOGIE	21,4%	0,0%	-5,9%
Import-export d'héroïne	ZONE DE POLICE	/	/	/
	TYPOLOGIE	50,0%	-6,7%	-14,3%
Vente-traffic d'héroïne	ZONE DE POLICE	0,0%	-100,0%	/
	TYPOLOGIE	-17,5%	9,1%	8,3%
Commerce et production d'arme à feu et mun.	ZONE DE POLICE	/	0,0%	-100,0%
	TYPOLOGIE	-25,0%	-8,3%	-9,1%
Commerce et production d'arme non à feu	ZONE DE POLICE	/	-100,0%	/
	TYPOLOGIE	75,0%	-42,9%	100,0%
TEH - exploitation économique	ZONE DE POLICE	/	/	/
	TYPOLOGIE	-36,8%	16,7%	42,9%
TEH - exploitation sexuelle	ZONE DE POLICE	100,0%	-100,0%	/
	TYPOLOGIE	-16,7%	40,0%	-4,1%
Violence physique (transport public)	ZONE DE POLICE	100,0%	50,0%	66,7%
	TYPOLOGIE	-31,7%	29,6%	25,0%
Violence physique (voie publique)	ZONE DE POLICE	-15,2%	46,4%	-22,0%
	TYPOLOGIE	-14,9%	6,5%	19,1%
Violence physique (autre endroit public)	ZONE DE POLICE	0,0%	-20,0%	50,0%
	TYPOLOGIE	-3,9%	8,2%	21,2%
Violence physique (endroit accessible au public)	ZONE DE POLICE	-46,2%	-21,4%	45,5%
	TYPOLOGIE	-41,3%	16,6%	45,0%
Violence sexuelle (transport public)	ZONE DE POLICE	/	100,0%	-100,0%
	TYPOLOGIE	-29,6%	52,6%	41,4%



## CRIMINALITE ENREGISTREE : ZONE DE POLICE vs TYPOLOGIE

Figure criminelle/phénomène	Niveau	% 2019 - 2020	% 2020 - 2021	% 2021 - 2022
Violence sexuelle (voie publique)	ZONE DE POLICE	150,0%	0,0%	0,0%
	TYPOLOGIE	13,4%	-6,5%	4,0%
Violence sexuelle (autre endroit public)	ZONE DE POLICE	/	0,0%	200,0%
	TYPOLOGIE	44,4%	-9,6%	14,9%
Violence sexuelle (endroit accessible au public)	ZONE DE POLICE	150,0%	0,0%	-20,0%
	TYPOLOGIE	-26,4%	30,5%	7,6%
Violence psychique (transport public)	ZONE DE POLICE	/	/	0,0%
	TYPOLOGIE	-35,9%	12,0%	30,4%
Violence psychique (voie publique)	ZONE DE POLICE	23,8%	-15,4%	54,5%
	TYPOLOGIE	1,4%	0,7%	1,9%
Violence psychique (autre endroit public)	ZONE DE POLICE	300,0%	25,0%	40,0%
	TYPOLOGIE	15,9%	-13,2%	6,2%
Violence psychique (endroit accessible au public)	ZONE DE POLICE	-18,2%	66,7%	-13,3%
	TYPOLOGIE	-11,2%	-6,3%	12,3%
Vol à main armée (transport public)	ZONE DE POLICE	/	/	/
	TYPOLOGIE	/	100,0%	0,0%
Vol à main armée (voie publique)	ZONE DE POLICE	-100,0%	/	0,0%
	TYPOLOGIE	-23,1%	0,0%	16,7%
Vol à main armée (autre endroit public)	ZONE DE POLICE	/	/	/
	TYPOLOGIE	0,0%	-50,0%	-50,0%
Vol à main armée (endroit accessible au public)	ZONE DE POLICE	-100,0%	/	300,0%
	TYPOLOGIE	-53,5%	25,0%	-12,0%
Vol avec violence sans arme (transport public)	ZONE DE POLICE	/	/	/
	TYPOLOGIE	-15,4%	-27,3%	37,5%





## CRIMINALITE ENREGISTREE : ZONE DE POLICE vs TYPOLOGIE

Figure criminelle/phénomène	Niveau	% 2019 - 2020	% 2020 - 2021	% 2021 - 2022
Vol avec violence sans arme (voie publique)	ZONE DE POLICE	66,7%	-60,0%	0,0%
	TYPLOGIE	-24,6%	12,5%	3,1%
Vol avec violence sans arme (autre endroit public)	ZONE DE POLICE	-100,0%	/	-100,0%
	TYPLOGIE	38,5%	-50,0%	77,8%
Vol avec violence sans arme (endr. acces. au pub.)	ZONE DE POLICE	-60,0%	200,0%	-66,7%
	TYPLOGIE	-32,6%	12,9%	18,1%
Faux policiers	ZONE DE POLICE	/	/	/
	TYPLOGIE	62,5%	-57,7%	218,2%
Terrorisme, extrémisme et radicalisme	ZONE DE POLICE	-100,0%	/	-100,0%
	TYPLOGIE	-20,7%	-13,0%	-10,0%
Cyberharcèlement	ZONE DE POLICE	0,0%	90,5%	-37,5%
	TYPLOGIE	0,5%	6,3%	-1,9%
Fraude à l'identité	ZONE DE POLICE	72,4%	-14,0%	-39,5%
	TYPLOGIE	16,0%	9,5%	10,2%

# ***STATISTIQUES POLICIERES DE CRIMINALITE***

---

*LIEU DE PERPETRATION: ZONE DE POLICE*

**POLITIEZONE MIDDELKERKE**

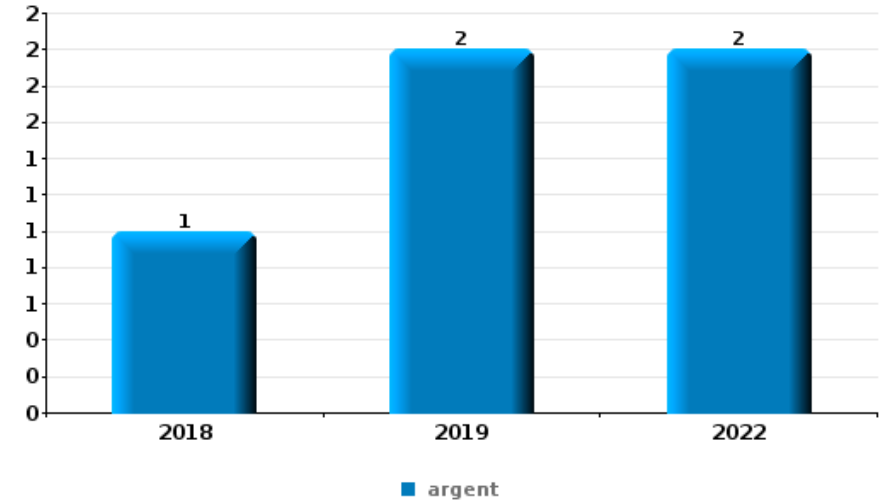
***PARTIE VI : OBJETS ET MOYENS DE TRANSPORT***



**POLITIEZONE MIDDELKERKE**

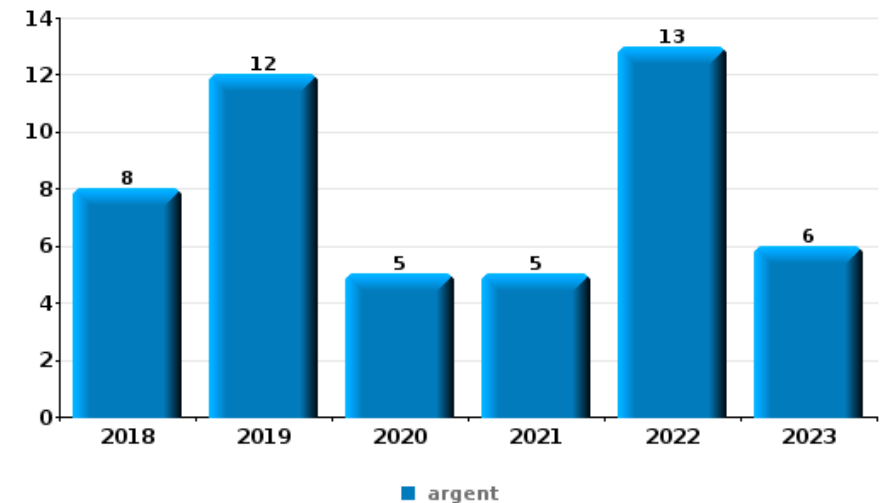
**Vol à main armée**

Top 5 Objets volés (sbd nombre de faits)		2018	2019	2020	2021	2022	2023
1	argent	1	2			2	
2	GSM et accessoires	1	1		1		
2	portefeuille				1	2	
4	autre document officiel		1			1	
4	carte bancaire / carte de crédit		1		1		
4	carte d'identité / passeport					2	
4	multimédia				2		



**Vol dans ou sur un véhicule**

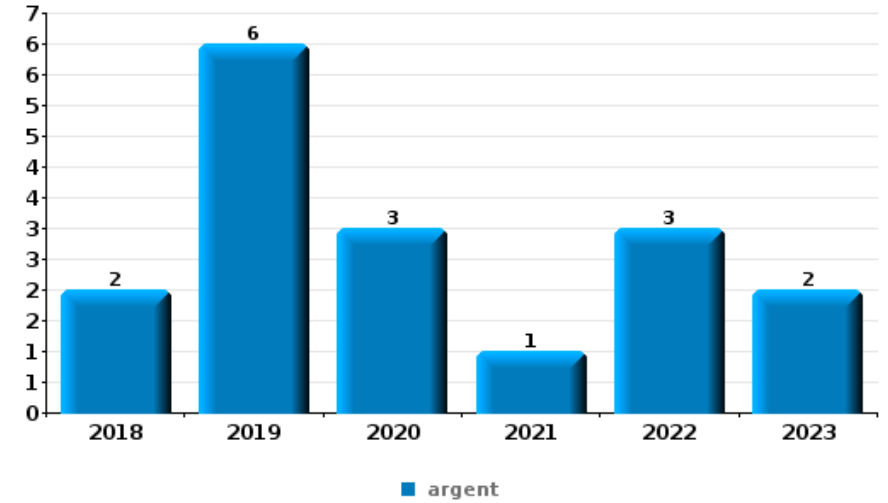
Top 5 Objets volés (sbd nombre de faits)		2018	2019	2020	2021	2022	2023
1	argent	8	12	5	5	13	6
2	carte d'identité / passeport	8	9	5	3	4	3
3	permis de conduire	6	9	4	4	3	3
4	carte bancaire / carte de crédit	6	6	4	3	7	1
4	GSM et accessoires	6	6	6	3	3	3





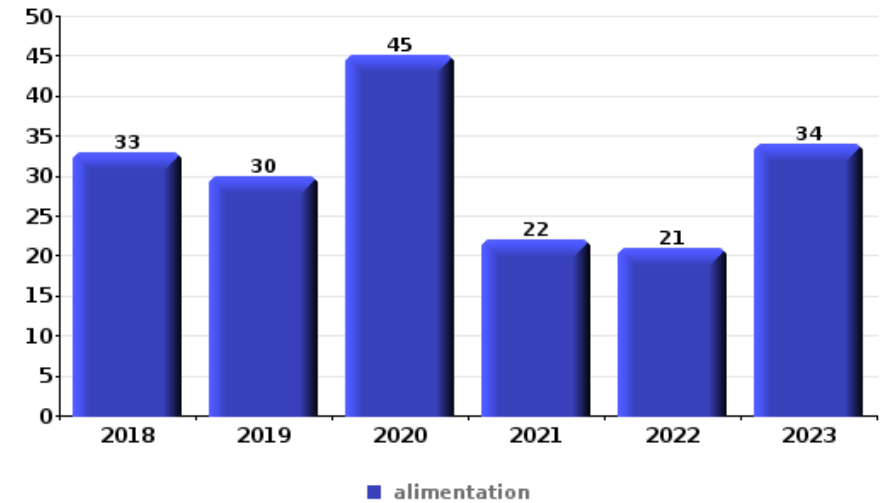
**Cambriolage ds entreprise ou commerce**

Top 5 Objets volés (sbd nombre de faits)		2018	2019	2020	2021	2022	2023
1	argent	2	6	3	1	3	2
2	alimentation	3	5	2			1
3	multimédia	1		1	2	1	
4	clé	3		1			
4	ordinateur et accessoires	1		1	1	1	
4	portefeuille		1		1	2	



**Vol à l'étalage**

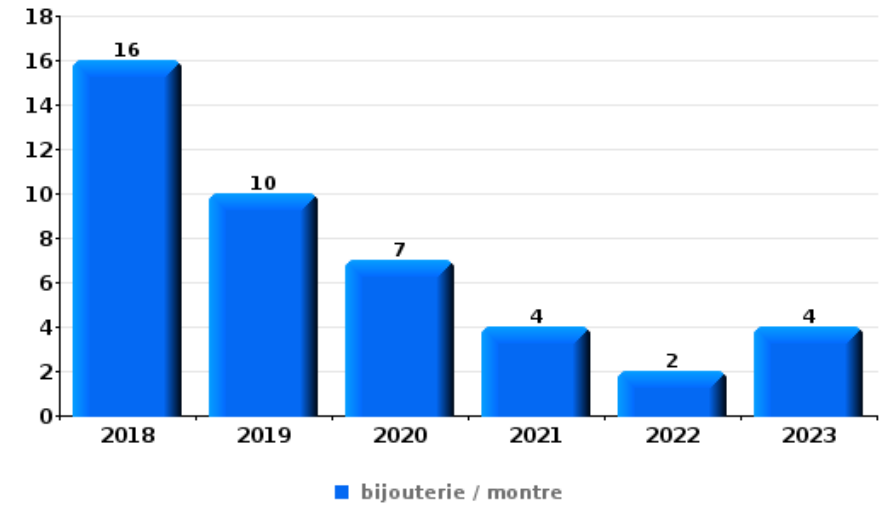
Top 5 Objets volés (sbd nombre de faits)		2018	2019	2020	2021	2022	2023
1	alimentation	33	30	45	22	21	34
2	tabac	17	21	8	16	9	24
3	vêtement	9	4	5	4	2	6
4	parfum / produit de beauté	3	1	3	1	5	1
5	multimédia	1	1		2		3





**Cambrilage dans habitation**

Top 5 Objets volés (sbd nombre de faits)		2018	2019	2020	2021	2022	2023
1	bijouterie / montre	16	10	7	4	2	4
2	argent	14	9	9	3	3	3
3	multimédia	8	3	3	4	2	1
4	ordinateur et accessoires	5	3	2	3	1	1
5	alimentation	4	1	3	1	1	1
5	outillage	5	2	2		1	1
5	vêtement	5	1	3	1		1



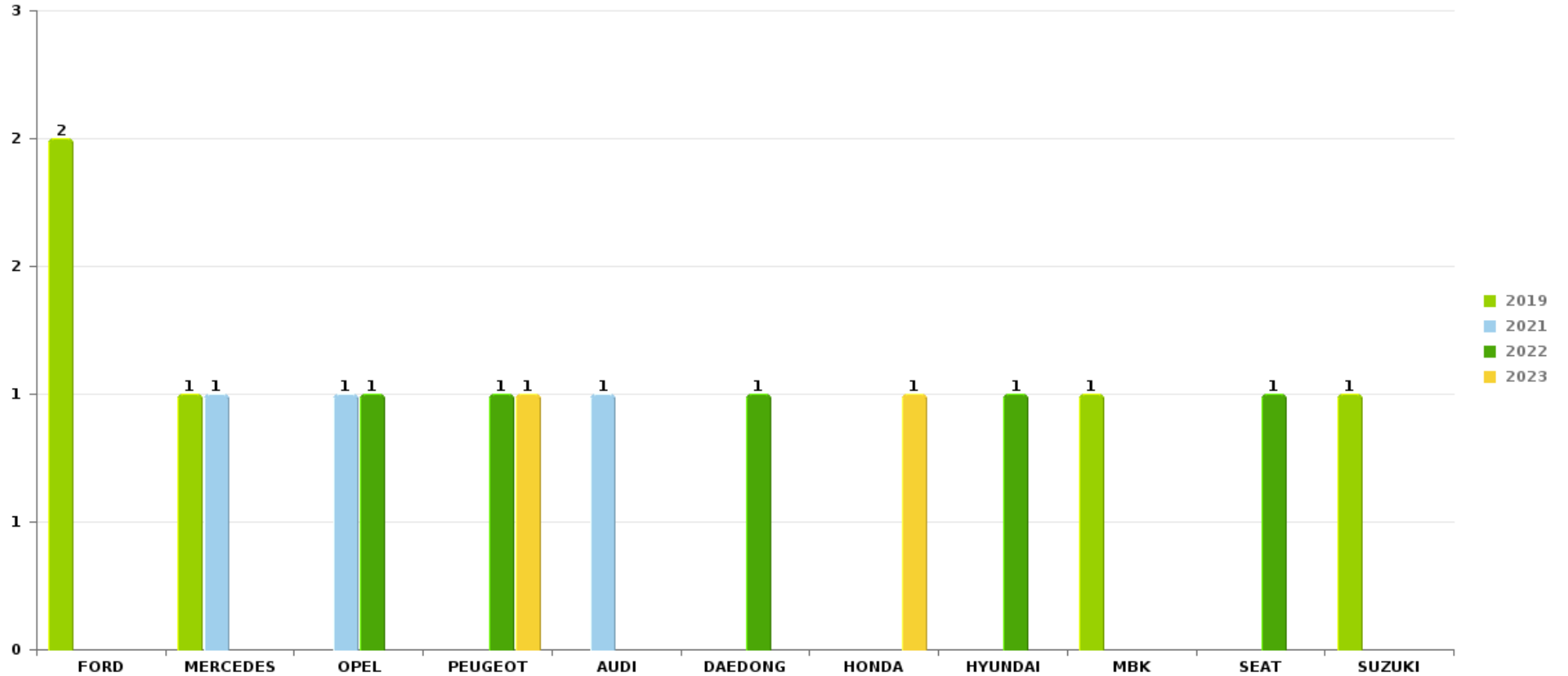
*Remarque: en ce qui concerne les objets, aucun total n'est reproduit étant donné que plusieurs objets peuvent avoir été volés lors d'un même fait.*



POLITIEZONE MIDDELKERKE

Vol de voiture

Nombre de voitures volées par marque (Top 5)



# ***STATISTIQUES POLICIERES DE CRIMINALITE***

---

***LIEU DE PERPETRATION: ZONE DE POLICE***

**POLITIEZONE MIDDELKERKE**

***PARTIE VII : SUSPECTS***



## Partie 1: Niveau FAITS (comptage du nombre de faits pour lesquels un certain type de suspect est impliqué)

### 1.1. Nombre d'infractions selon le sexe des suspects identifiés (par catégorie principale)

Étant donné que, tant un suspect identifié masculin qu'un suspect identifié féminin peuvent être impliqués lors d'un même fait, il est possible que la somme des colonnes «Hommes» et «Femmes» soit supérieure à la valeur de la colonne «Total...» (voir également la note méthodologique)

#### POLITIEZONE MIDDELKERKE

2023

Catégorie principale / Sexe	Nombre total de faits avec au moins 1 suspect	Hommes	%	Femmes	%
Registre de population	106	72	67,9%	42	39,6%
Vol et extorsion	102	89	87,3%	16	15,7%
Ivresse et alcool	95	83	87,4%	14	14,7%
Drogues	91	84	92,3%	12	13,2%
Infr. contre l'intégrité physique	64	51	79,7%	19	29,7%
Législation sur les étrangers	42	37	88,1%	4	9,5%
Dégradation de la propriété	37	33	89,2%	3	8,1%
Infr. contre l'autorité publique	34	29	85,3%	5	14,7%
Infr. contre la sécurité publique	31	28	90,3%	4	12,9%
Fraude	30	27	90,0%	4	13,3%
Armes et explosifs	28	23	82,1%	5	17,9%
Infr. contre autres valeurs morales et sentiments	23	20	87,0%	5	21,7%
Environnement	19	12	63,2%	10	52,6%
Criminalité informatique	18	4	22,2%	14	77,8%
Infr. contre les mœurs	10	10	100,0%		
Code pénal social	8	7	87,5%	2	25,0%



## CRIMINALITE ENREGISTREE: SUSPECTS



Catégorie principale / Sexe	Nombre total de faits avec au moins 1 suspect	Hommes	%	Femmes	%
Protection de la jeunesse	5	4	80,0%	3	60,0%
Autres lois spéciales	4	4	100,0%		
Infr. contre la foi publique	4	3	75,0%	1	25,0%
Traite des êtres humains	2	2	100,0%	1	50,0%
Protection de la personne	2	2	100,0%		
Carte d'identité	1	1	100,0%		
Contravention Code pénal	1	1	100,0%		
Marchand de sommeil	1	1	100,0%		
Protection des revenus publics	1			1	100,0%
Santé publique	1			1	100,0%
<b>Total</b>	<b>760</b>	<b>627</b>	<b>82,5 %</b>	<b>166</b>	<b>21,8 %</b>



## 1.2. Nombre d'infractions selon le sexe des suspects identifiés (par figure criminelle)

Étant donné que, tant un suspect identifié masculin qu'un suspect identifié féminin peuvent être impliqués lors d'un même fait, il est possible que la somme des colonnes «Hommes» et «Femmes» soit supérieure à la valeur de la colonne «Total...» (voir également la note méthodologique)

### POLITIEZONE MIDDELKERKE

2023

#### FC Vol moyen de transport

Figure criminelle / Sexe	Nombre total de faits avec au moins 1 suspect identifié	Hommes	%
Vol de voiture	1	1	100,0%
Vol de vélo	3	3	100,0%
Total	PA	PA	PA

#### FC Cambriolage

Figure criminelle / Sexe	Nombre total de faits avec au moins 1 suspect identifié	Hommes	%
Cambriolage dans habitation	4	4	100,0%
Cambriolage dans bâtiment (total)	4	4	100,0%
Total	PA	PA	PA

## CRIMINALITE ENREGISTREE: SUSPECTS



### FC Vol autre

Figure criminelle / Sexe	Nombre total de faits avec au moins 1 suspect identifié	Hommes	%	Femmes	%
Vol avec violence sans arme	6	5	83,3%	1	16,7%
Vol à l'arraché	1	1	100,0%		
Vol à l'étalage	62	53	85,5%	11	17,7%
Vol par ruse	1	1	100,0%		
Vol de métaux	5	5	100,0%		
Vol sur les chantiers	7	7	100,0%		
Home-invasion	1	1	100,0%		
<b>Total</b>	<b>PA</b>	<b>PA</b>	<b>PA</b>	<b>PA</b>	<b>PA</b>

### Criminalité ICT

Figure criminelle / Sexe	Nombre total de faits avec au moins 1 suspect identifié	Hommes	%	Femmes	%
Fraude de cartes de paiements	15	1	6,7%	14	93,3%
<b>Total</b>	<b>PA</b>	<b>PA</b>	<b>PA</b>	<b>PA</b>	<b>PA</b>

### FC Autre

Figure criminelle / Sexe	Nombre total de faits avec au moins 1 suspect identifié	Hommes	%	Femmes	%
Violence contre les métiers d'intérêt général	9	7	77,8%	2	22,2%
Graffiti	2	2	100,0%		
Dégradation de voiture	7	6	85,7%	1	14,3%
<b>Total</b>	<b>PA</b>	<b>PA</b>	<b>PA</b>	<b>PA</b>	<b>PA</b>



PH Violence intrafamiliale (VIF)

Figure criminelle / Sexe	Nombre total de faits avec au moins 1 suspect identifié	Hommes	%	Femmes	%
VIF: physique, dans le couple	16	14	87,5%	6	37,5%
VIF: physique, envers des descendants	2	1	50,0%	1	50,0%
VIF: physique, envers d'autres membres	4	2	50,0%	2	50,0%
VIF: sexuelle, dans le couple	2	2	100,0%		
VIF: sexuelle, envers d'autres membres	1	1	100,0%		
VIF: psychique, dans le couple	5	4	80,0%	2	40,0%
VIF: psychique, envers d'autres membres	1	1	100,0%		
VIF: économique, dans le couple	3	3	100,0%		
<b>Total</b>	<b>PA</b>	<b>PA</b>	<b>PA</b>	<b>PA</b>	<b>PA</b>

PH Drogues

Figure criminelle / Sexe	Nombre total de faits avec au moins 1 suspect identifié	Hommes	%	Femmes	%
Vente de cocaïne	3	2	66,7%	1	33,3%
Vente de drogues synthétiques	4	3	75,0%	2	50,0%
Production de cannabis (culture)	1	1	100,0%		
<b>Total</b>	<b>PA</b>	<b>PA</b>	<b>PA</b>	<b>PA</b>	<b>PA</b>

PH Traite des êtres humains

Figure criminelle / Sexe	Nombre total de faits avec au moins 1 suspect identifié	Hommes	%	Femmes	%
TEH - exploitation économique	1	1	100,0%		
TEH - exploitation sexuelle	1	1	100,0%	1	100,0%
<b>Total</b>	<b>PA</b>	<b>PA</b>	<b>PA</b>	<b>PA</b>	<b>PA</b>



PH Violence dans l'espace public

Figure criminelle / Sexe	Nombre total de faits avec au moins 1 suspect identifié	Hommes	%	Femmes	%
Violence physique (voie publique)	27	26	96,3%	1	3,7%
Violence physique (autre endroit public)	5	5	100,0%		
Violence physique (endroit accessible au public)	15	13	86,7%	3	20,0%
Violence sexuelle (autre endroit public)	1	1	100,0%		
Violence sexuelle (endroit accessible au public)	2	2	100,0%		
Violence psychique (transport public)	1	1	100,0%	1	100,0%
Violence psychique (voie publique)	15	14	93,3%	2	13,3%
Violence psychique (autre endroit public)	4	4	100,0%		
Violence psychique (endroit accessible au public)	6	6	100,0%		
Vol avec violence sans arme (autre endroit public)	1	1	100,0%		
<b>Total</b>	<b>PA</b>	<b>PA</b>	<b>PA</b>	<b>PA</b>	<b>PA</b>

PH Autre

Figure criminelle / Sexe	Nombre total de faits avec au moins 1 suspect identifié	Hommes	%	Femmes	%
Cyberharcèlement	20	18	90,0%	4	20,0%
Fraude à l'identité	3	2	66,7%	1	33,3%
<b>Total</b>	<b>PA</b>	<b>PA</b>	<b>PA</b>	<b>PA</b>	<b>PA</b>



### 1.3. Nombre d'infractions selon l'âge des suspects identifiés (par catégorie principale)

Étant donné que, tant un suspect identifié mineur qu'un suspect identifié majeur peuvent être impliqués lors d'un même fait, il est possible que la somme des colonnes «Mineur» et «Majeur» soit supérieure à la valeur de la colonne «Total...» (voir également la note méthodologique)

#### POLITIEZONE MIDDELKERKE

2023

Catégorie principale / Âge	Nombre total de faits avec au moins 1 suspect identifié	Mineur	%	Majeur	%
Registre de population	106			106	100,0%
Vol et extorsion	102	5	4,9%	98	96,1%
Ivresse et alcool	95			95	100,0%
Drogues	91	7	7,7%	85	93,4%
Infr. contre l'intégrité physique	64	4	6,3%	60	93,8%
Législation sur les étrangers	42	1	2,4%	42	100,0%
Dégradation de la propriété	37	6	16,2%	32	86,5%
Infr. contre l'autorité publique	34			34	100,0%
Infr. contre la sécurité publique	31	1	3,2%	30	96,8%
Fraude	30			30	100,0%
Armes et explosifs	28	3	10,7%	25	89,3%
Infr. contre autres valeurs morales et sentiments	23	2	8,7%	22	95,7%
Environnement	19	1	5,3%	19	100,0%
Criminalité informatique	18			18	100,0%
Infr. contre les mœurs	10			10	100,0%
Code pénal social	8			8	100,0%
Protection de la jeunesse	5	2	40,0%	3	60,0%
Autres lois spéciales	4			4	100,0%
Infr. contre la foi publique	4	1	25,0%	3	75,0%
Protection de la personne	2			2	100,0%
Traite des êtres humains	2			2	100,0%
Carte d'identité	1			1	100,0%
Contravention Code pénal	1			1	100,0%
Marchand de sommeil	1			1	100,0%
Protection des revenus publics	1			1	100,0%
Santé publique	1			1	100,0%
<b>Total</b>	<b>760</b>	<b>33</b>	<b>4,3%</b>	<b>733</b>	<b>96,4%</b>





#### 1.4. Nombre d'infractions selon l'âge des suspects identifiés (par figure criminelle)

Étant donné que, tant un suspect identifié mineur qu'un suspect identifié majeur peuvent être impliqués lors d'un même fait, il est possible que la somme des colonnes «Mineur» et «Majeur» soit supérieure à la valeur de la colonne «Total...»  
(voir également la note méthodologique)

#### POLITIEZONE MIDDELKERKE

2023

#### FC Vol moyen de transport

Figure criminelle / Âge	Nombre total de faits avec au moins 1 suspect identifié	Majeur	%
Vol de voiture	1	1	100,0%
Vol de vélo	3	3	100,0%
<b>Total</b>	<b>PA</b>	<b>PA</b>	<b>PA</b>

#### FC Cambriolage

Figure criminelle / Âge	Nombre total de faits avec au moins 1 suspect identifié	Majeur	%
Cambriolage dans habitation	4	4	100,0%
Cambriolage dans bâtiment (total)	4	4	100,0%
<b>Total</b>	<b>PA</b>	<b>PA</b>	<b>PA</b>





### FC Vol autre

Figure criminelle / Âge	Nombre total de faits avec au moins 1 suspect identifié	Mineur	%	Majeur	%
Vol avec violence sans arme	6	2	33,3%	5	83,3%
Vol à l'arraché	1	1	100,0%	1	100,0%
Vol à l'étalage	62	1	1,6%	61	98,4%
Vol par ruse	1			1	100,0%
Vol de métaux	5			5	100,0%
Vol sur les chantiers	7			7	100,0%
Home-invasion	1			1	100,0%
<b>Total</b>	<b>PA</b>	<b>PA</b>	<b>PA</b>	<b>PA</b>	<b>PA</b>

### Criminalité ICT

Figure criminelle / Âge	Nombre total de faits avec au moins 1 suspect identifié	Majeur	%
Fraude de cartes de paiements	15	15	100,0%
<b>Total</b>	<b>PA</b>	<b>PA</b>	<b>PA</b>

### FC Autre

Figure criminelle / Âge	Nombre total de faits avec au moins 1 suspect identifié	Majeur	%
Violence contre les métiers d'intérêt général	9	9	100,0%
Graffiti	2	2	100,0%
Dégradation de voiture	7	7	100,0%
<b>Total</b>	<b>PA</b>	<b>PA</b>	<b>PA</b>



### PH Violence intrafamiliale (VIF)

Figure criminelle / Âge	Nombre total de faits avec au moins 1 suspect identifié	Mineur	%	Majeur	%
VIF: physique, dans le couple	16			16	100,0%
VIF: physique, envers des descendants	2			2	100,0%
VIF: physique, envers d'autres membres	4	1	25,0%	3	75,0%
VIF: sexuelle, dans le couple	2			2	100,0%
VIF: sexuelle, envers d'autres membres	1			1	100,0%
VIF: psychique, dans le couple	5			5	100,0%
VIF: psychique, envers d'autres membres	1			1	100,0%
VIF: économique, dans le couple	3			3	100,0%
<b>Total</b>	<b>PA</b>	<b>PA</b>	<b>PA</b>	<b>PA</b>	<b>PA</b>

### PH Drogues

Figure criminelle / Âge	Nombre total de faits avec au moins 1 suspect identifié	Mineur	%	Majeur	%
Vente de cocaïne	3			3	100,0%
Vente de drogues synthétiques	4	1	25,0%	4	100,0%
Production de cannabis (culture)	1			1	100,0%
<b>Total</b>	<b>PA</b>	<b>PA</b>	<b>PA</b>	<b>PA</b>	<b>PA</b>

### PH Traite des êtres humains

Figure criminelle / Âge	Nombre total de faits avec au moins 1 suspect identifié	Majeur	%
TEH - exploitation économique	1	1	100,0%
TEH - exploitation sexuelle	1	1	100,0%
<b>Total</b>	<b>PA</b>	<b>PA</b>	<b>PA</b>



**PH Violence dans l'espace public**

Figure criminelle / Âge	Nombre total de faits avec au moins 1 suspect identifié	Mineur	%	Majeur	%
Violence physique (voie publique)	27	1	3,7%	26	96,3%
Violence physique (autre endroit public)	5			5	100,0%
Violence physique (endroit accessible au public)	15	1	6,7%	14	93,3%
Violence sexuelle (autre endroit public)	1			1	100,0%
Violence sexuelle (endroit accessible au public)	2			2	100,0%
Violence psychique (transport public)	1	1	100,0%	1	100,0%
Violence psychique (voie publique)	15			15	100,0%
Violence psychique (autre endroit public)	4			4	100,0%
Violence psychique (endroit accessible au public)	6	1	16,7%	5	83,3%
Vol avec violence sans arme (autre endroit public)	1	1	100,0%	1	100,0%
<b>Total</b>	<b>PA</b>	<b>PA</b>	<b>PA</b>	<b>PA</b>	<b>PA</b>

**PH Autre**

Figure criminelle / Âge	Nombre total de faits avec au moins 1 suspect identifié	Mineur	%	Majeur	%
Cyberharcèlement	20	2	10,0%	19	95,0%
Fraude à l'identité	3			3	100,0%
<b>Total</b>	<b>PA</b>	<b>PA</b>	<b>PA</b>	<b>PA</b>	<b>PA</b>



## Partie 2: Niveau SUSPECTS-FAIT (comptage du nombre de combinaisons suspect-fait)

### 2.1. Nombre de suspects-fait selon le sexe des suspects identifiés (TOP 5 des catégories principales)

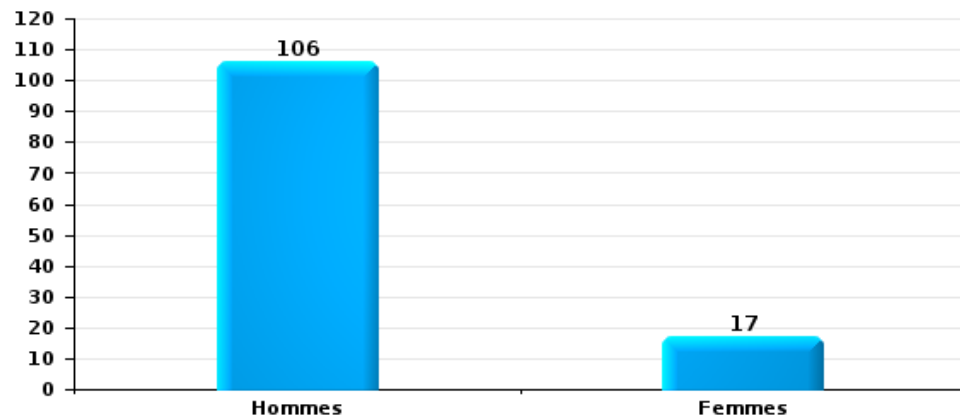
Lorsqu'un même suspect a commis plusieurs faits durant la période considérée, il est aussi comptabilisé plusieurs fois (voir également la note méthodologique)

#### POLITIEZONE MIDDELKERKE

2023

#### Vol et extorsion

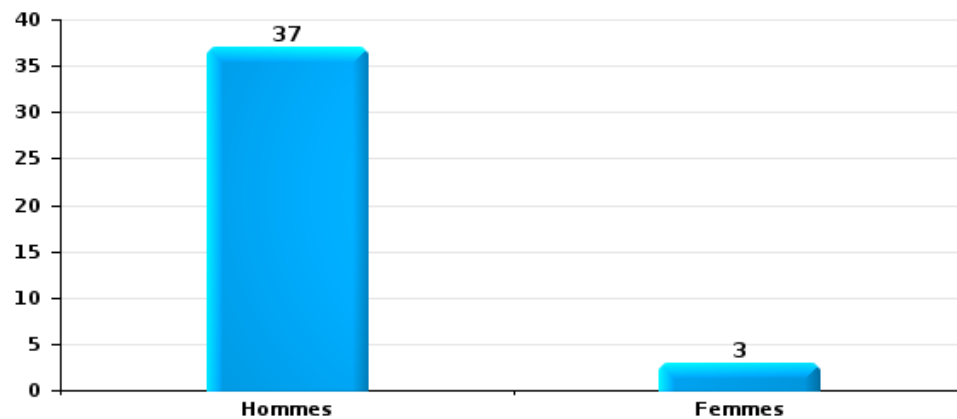
Nombre de suspects-fait selon le sexe





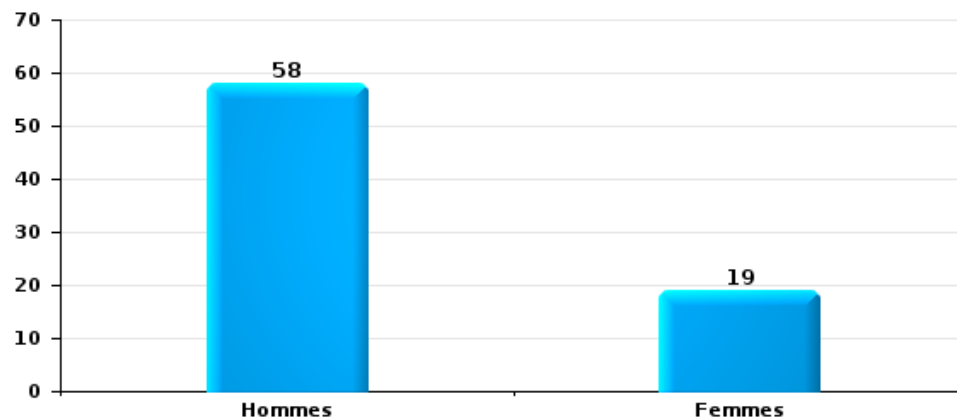
Dégradation de la propriété

Nombre de suspects-fait selon le sexe



Infr. contre l'intégrité physique

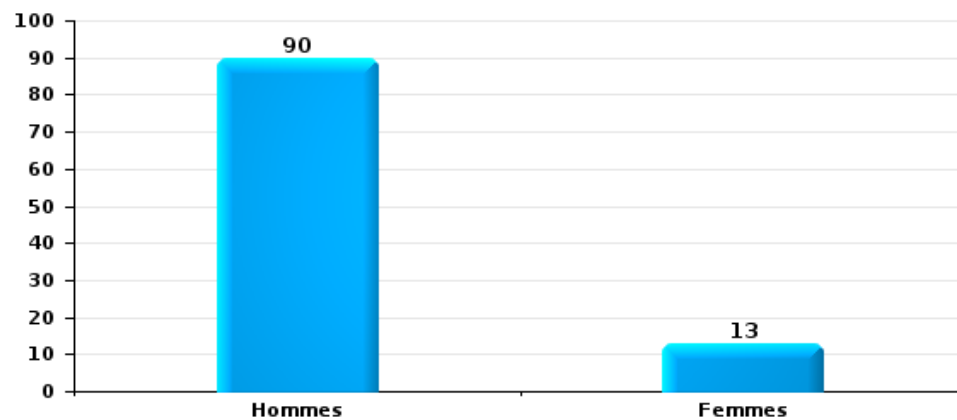
Nombre de suspects-fait selon le sexe





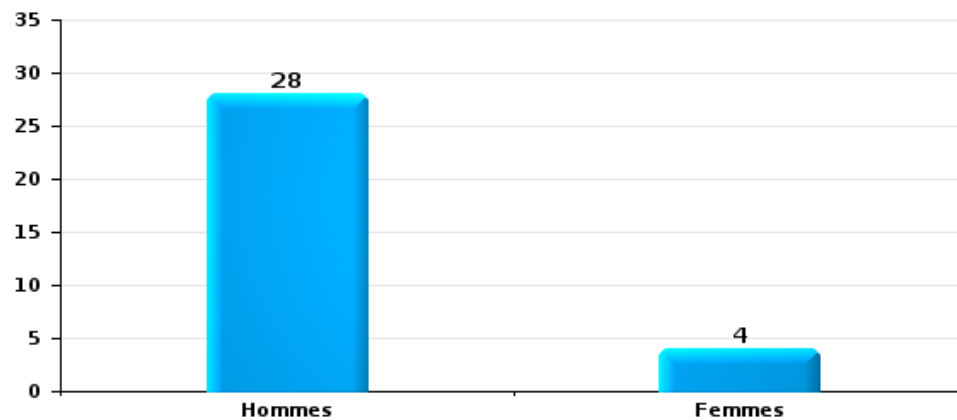
Drogues

Nombre de suspects-fait selon le sexe



Fraude

Nombre de suspects-fait selon le sexe





## 2.2. Nombre de suspects-fait selon le sexe des suspects identifiés (TOP 5 des figures criminelles)

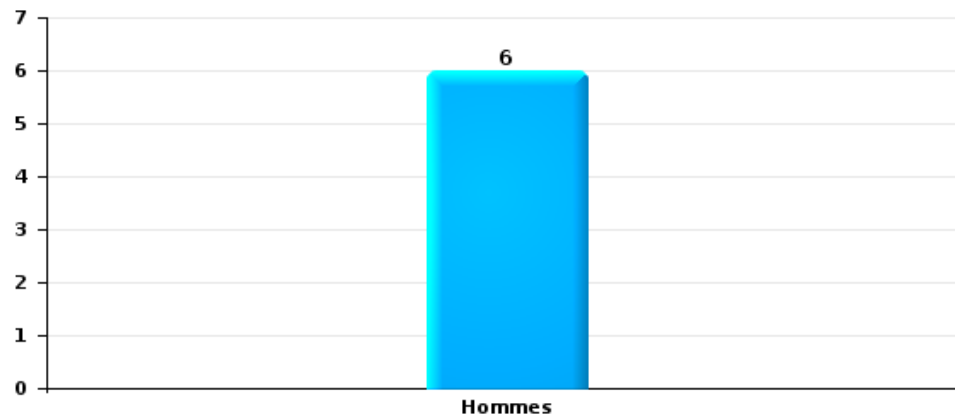
Lorsqu'un même suspect a commis plusieurs faits durant la période considérée, il est aussi comptabilisé plusieurs fois (voir également la note méthodologique)

### POLITIEZONE MIDDELKERKE

2023

### Cambriolage dans bâtiment (total)

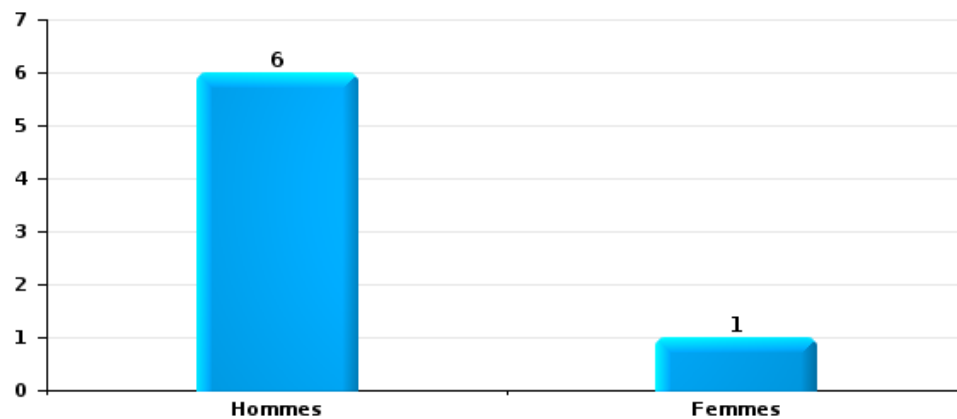
Nombre de suspects-fait selon le sexe





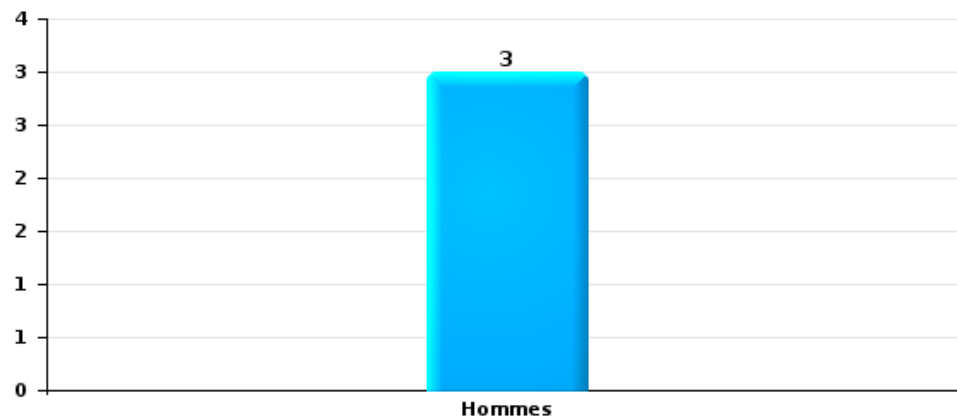
Dégradation de voiture

Nombre de suspects-fait selon le sexe



Vol de vélo

Nombre de suspects-fait selon le sexe







### 2.3. Nombre de suspects-fait selon l'âge des suspects identifiés (TOP 5 des catégories principales)

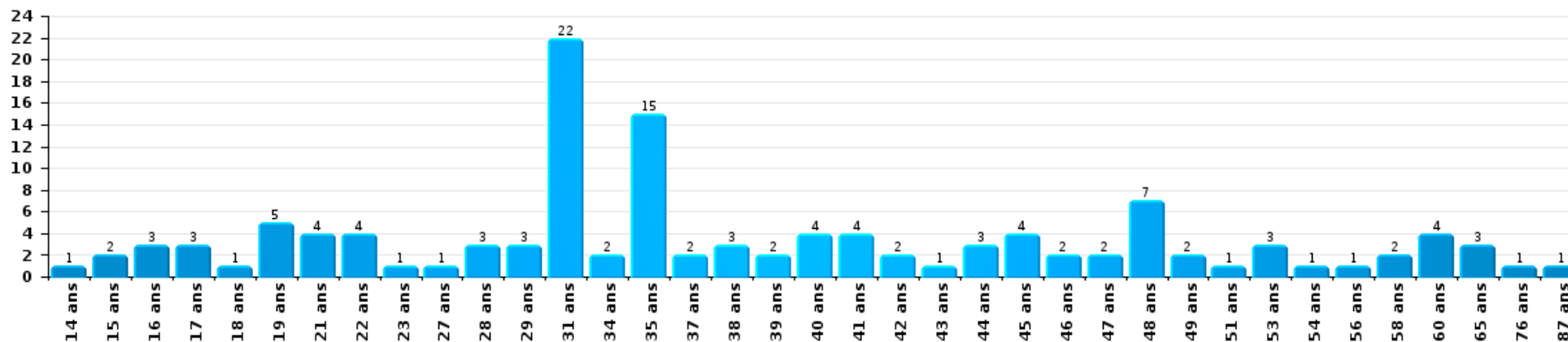
1) Lorsqu'un même suspect a commis plusieurs faits durant la période considérée, il est aussi comptabilisé plusieurs fois, qu'il ait le même âge ou non – 2) Les suspects au-dessous de 14 ans et à partir de 90 ans ne sont pas repris dans le tableau (voir également la note méthodologique)

#### POLITIEZONE MIDDELKERKE

2023

Vol et extorsion

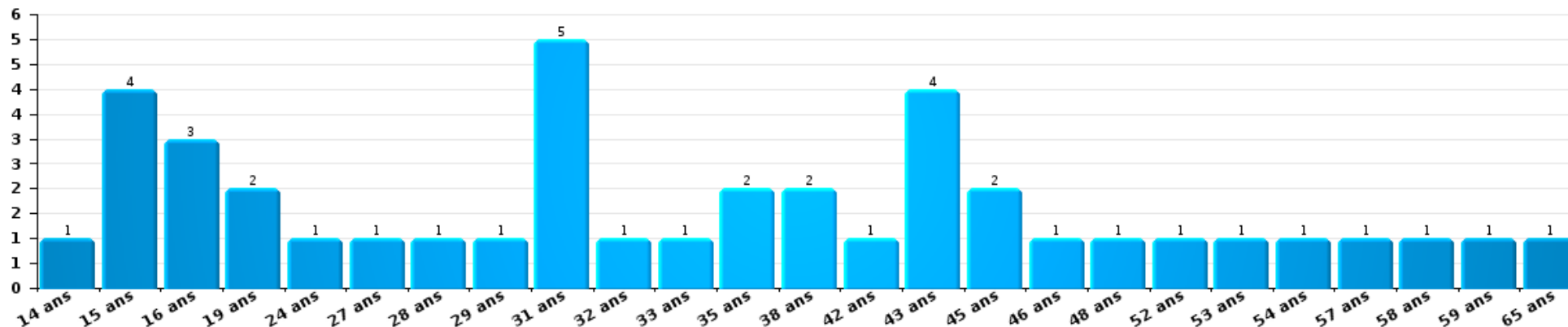
Nombre de suspects-fait par âge (chronologique)





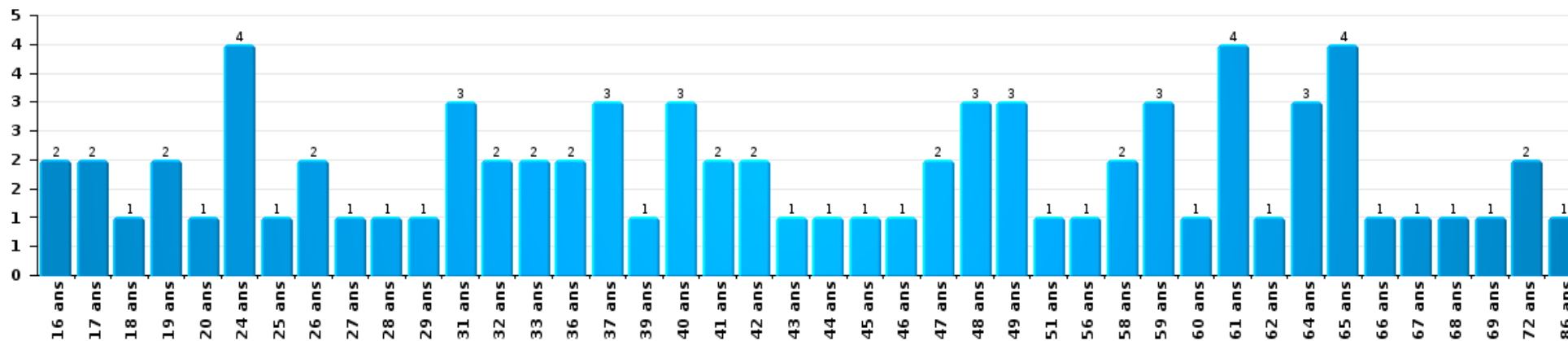
Dégradation de la propriété

Nombre de suspects-fait par âge (chronologique)



Infr. contre l'intégrité physique

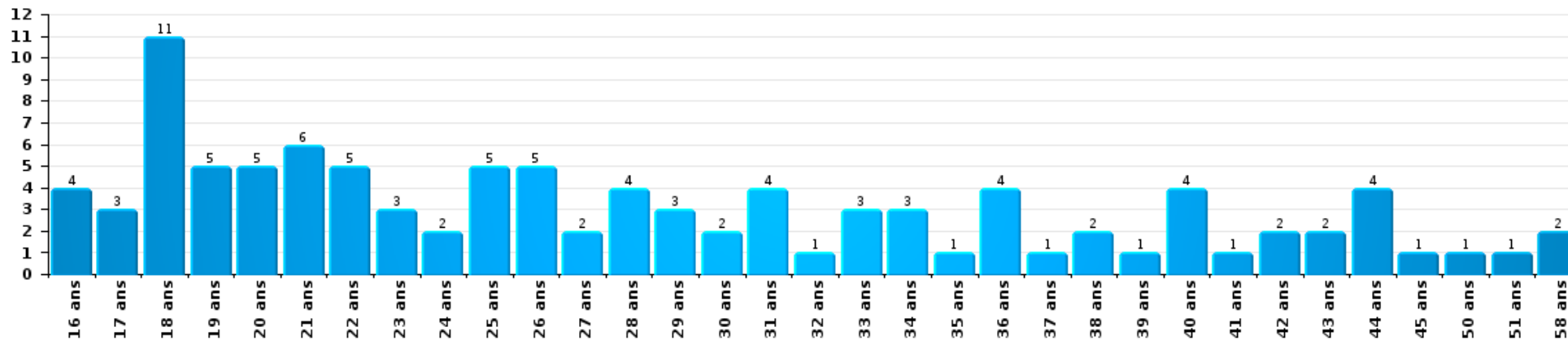
Nombre de suspects-fait par âge (chronologique)





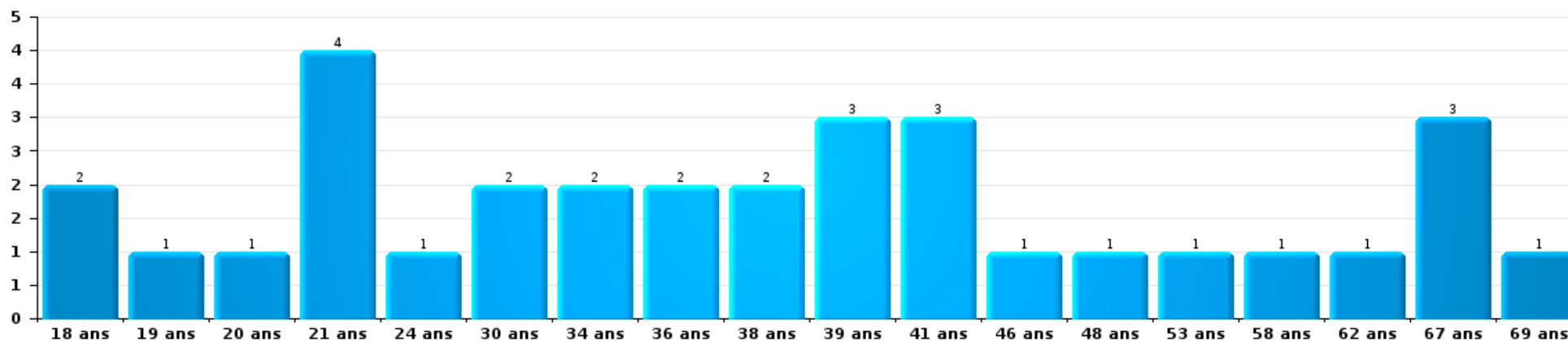
Drogues

Nombre de suspects-fait par âge (chronologique)



Fraude

Nombre de suspects-fait par âge (chronologique)





## 2.4. Nombre de suspects-fait selon l'âge des suspects identifiés (TOP 5 des figures criminelles)

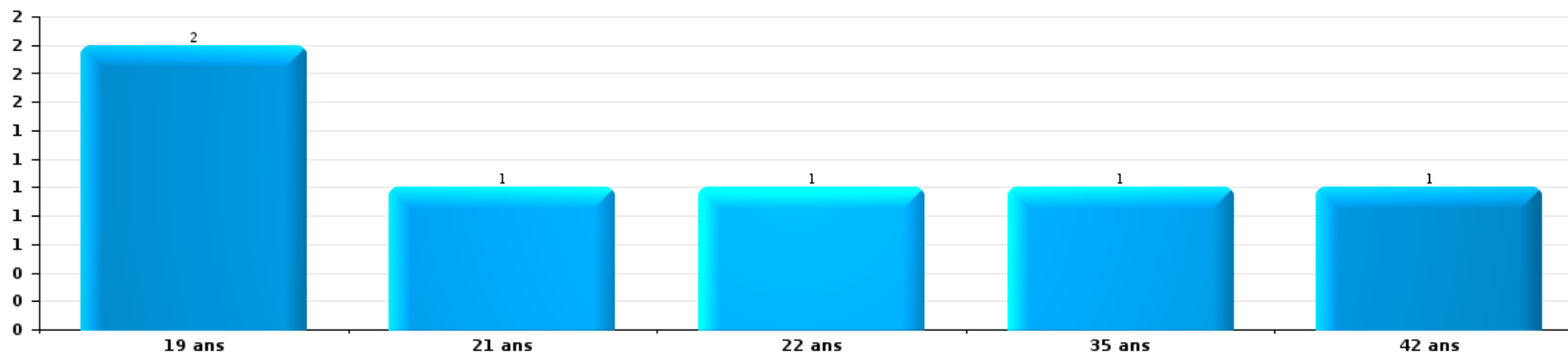
1) Lorsqu'un même suspect a commis plusieurs faits durant la période considérée, il est aussi comptabilisé plusieurs fois, qu'il ait le même âge ou non - 2) Les suspects au-dessous de 14 ans et à partir de 90 ans ne sont pas repris dans le tableau (voir également la note méthodologique)

### POLITIEZONE MIDDELKERKE

2023

### Cambrionage dans bâtiment (total)

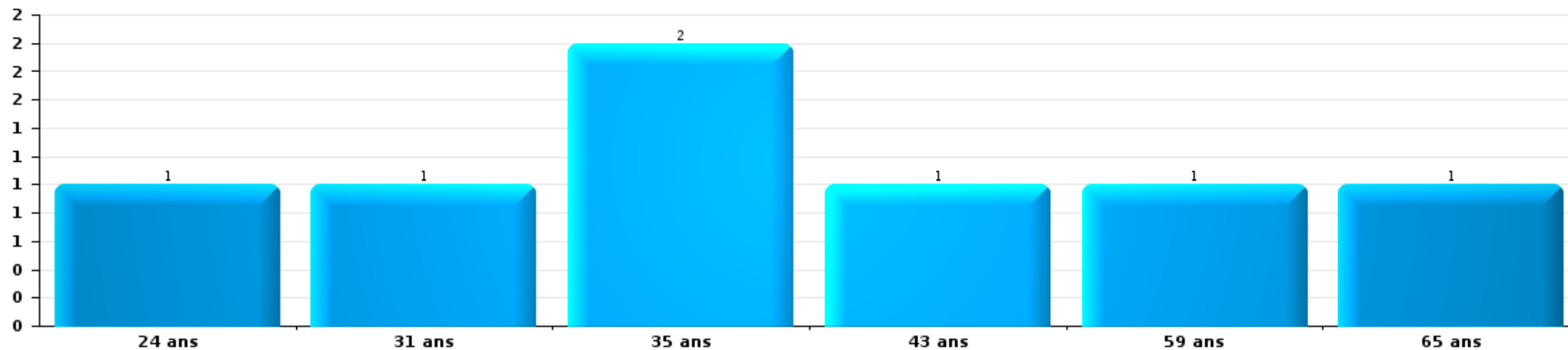
Nombre de suspects-fait par âge (chronologique)





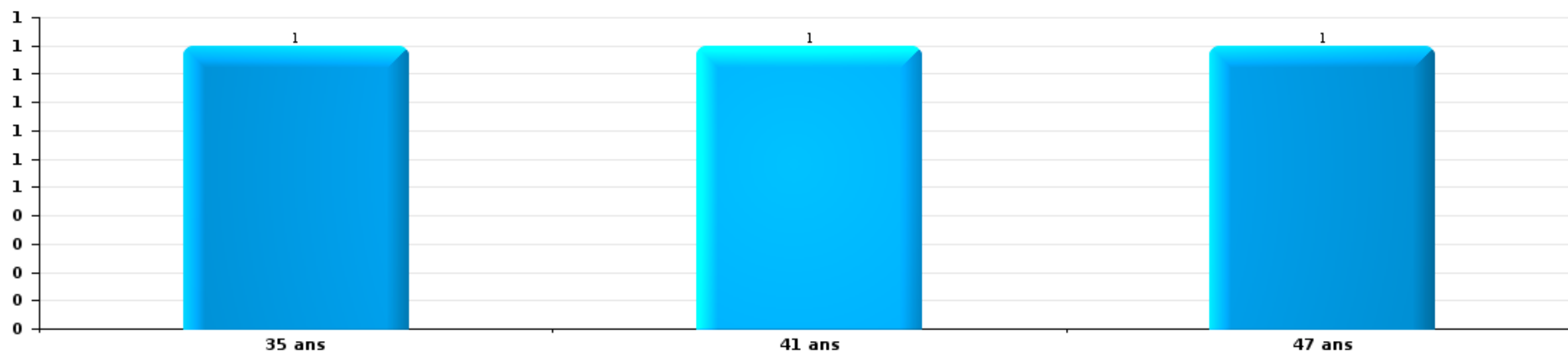
Dégradation de voiture

Nombre de suspects-fait par âge (chronologique)



Vol de vélo

Nombre de suspects-fait par âge (chronologique)



# ***STATISTIQUES POLICIERES DE CRIMINALITE***

---

*LIEU DE PERPETRATION: ZONE DE POLICE*

**POLITIEZONE MIDDELKERKE**

***ANNEXE I: DETAIL PAR CATEGORIE DE DELIT  
CODE PENAL***



**POLITIEZONE MIDDELKERKE**

**Infraction Code pénal**

**Infr. contre l'intégrité physique**

			2000	2013	2014	2015	2016	2017	2018	2019	2020	2021	2022	2023
Assassinat	Autres	Acc.						2						
		Tent.			1						1			
	Sous-total			1			2			1				
Meurtre	Empoisonnement (meurtre)	Tent.												1
	Meurtre pour faciliter le vol	Tent.										1		
	Non spécifié	Tent.				1								
	Autres	Acc.									1			
		Tent.		1	2	2	4				1	2	3	2
Sous-total			1	2	2	5				1	3	4	2	3
Torture et maltraitance	Traitement inhumain	Acc.			1									
	Traitement dégradant	Acc.		1		1								
	Sous-total			1	1	1								
Coups et/ou blessures vol. en sphère familiale	Entre partenaires ou ex-partenaires	Acc.	3	43	46	28	37	44	32	38	38	35	35	31
	Lors d'un différend familial en général	Acc.	23											
	Par les parents envers un mineur	Acc.		1	1	2	2	1	4	2	4	1	5	2
	Par les parents envers personne vulnérable	Acc.			1						1			
	Envers les parents	Acc.	1	6	4	7	2	7	3	3	1	5	4	5
	Envers d'autres ascendants directs ou collatéraux	Acc.		1	3	1	2	2	3	2	1		1	1
Sous-total		27	51	55	38	43	54	42	45	45	41	45	39	
Coups et/ou blessures vol. hors sphère familiale	Bagarres (=coups réciproques)	Acc.	59	25	29	27	24	28	26	22	22	21	21	27
	Coups envers fonctionnaire de police	Acc.	2	1	1	2	2	4	2	1	4	2	7	9
	Envers un mineur par une pers. ayant autorité	Acc.		1		2	1	2	1	1	1		3	
	Envers un mineur qualité de l'auteur inconnue	Acc.	1	3	3	4	3	4		3	1	2	2	5
	Envers pers. vulnérable (qualité auteur inconnue)	Acc.											1	1
	Coups envers personnel transport public	Acc.								1				
	Coups envers personnel autre service public	Acc.									1			
	Coups envers profession médicale	Acc.											1	1
	Coups envers personnel institut d'enseignement	Acc.				1		1	1	1	1		1	
	Non spécifié	Acc.	42	41	67	59	73	38	55	48	23	31	33	36
	Tent.								1	1				
Sous-total		104	71	100	95	103	77	86	77	54	56	69	79	



Infr. contre l'intégrité physique

			2000	2013	2014	2015	2016	2017	2018	2019	2020	2021	2022	2023
<b>Abstention coupable</b>	<b>Acc.</b>					1		1		1	2			2
	<b>Sous-total</b>				1		1		1	2				2
<b>Autres infr. volontaires. c/ l'intégrité phys.</b>	Privation de soins à enfant ou personne vulnérable	<b>Acc.</b>						2						
	Délaissement d'enfant ou personne vulnérable	<b>Acc.</b>								1				
	Abandon d'enfant dans le besoin	<b>Acc.</b>			1									
	Administration substances nuisibles	<b>Acc.</b>				1		1						
	Entrave méchante à la circulation	<b>Acc.</b>	1	5	1	1	3	1	1	1	1	1	1	
	Voies de faits et violences légères	<b>Acc.</b>	4	9	17	36	16	15	14	20	30	24	23	24
	<b>Sous-total</b>		5	14	18	38	20	18	16	22	31	25	23	24
<b>Infr. involontaires contre l'intégrité physique</b>	Coups et/ou blessures involontaires	<b>Acc.</b>	13	2	5	3	1	2	1	2		1	1	
	Abstention d'entretien enfant/personne vulnérable	<b>Acc.</b>				1								
	Morsure de chien	<b>Acc.</b>		3	7	6	4	8	7	8		7	6	4
	<b>Sous-total</b>		13	5	12	9	6	10	8	10		8	7	4
	<b>Total</b>		149	143	189	184	177	162	152	156	136	134	146	151





Infr. contre la liberté individuelle

			2000	2013	2014	2015	2016	2017	2018	2019	2020	2021	2022	2023
Enlèvement de mineur ou personne vulnérable	Enlèvement parental	Acc.			1		1							
	Autre enlèvement	Acc.			3									
		Tent.					1							1
	Sous-total				4	1	1							1
Détenition par un particulier		Acc.	3	1		1	2	1			1	1		
		Sous-total	3	1		1	2	1			1	1		
		Total	3	1	4	2	3	1			1	1	1	



Infr. contre les mœurs

			2000	2013	2014	2015	2016	2017	2018	2019	2020	2021	2022	2023
Viol n'ayant pas causé la mort	Victime < 10a	Acc.	3	1		3								
	Victime 10a - 14a	Acc.	2	1		1			1		1	1		
	Victime 14a - 16a	Acc.		2	2		1	1			1	1		
	Victime 16a - 18a	Acc.		2	3			1						1
	Victime majeure	Acc.		3	2	4	5	2	1	1	2	3	4	
	Victime âge inconnu	Tent.			1		2				1			
	Acc.				1									
	Sous-total		5	9	8	9	8	4	2	1	5	5	5	
Viol avec conséquence inconnue		Acc.	1				1					1		
		Sous-total	1				1					1		
Viol n'ayant pas causé la mort (nvCPS)	Victime < 16a	Acc.												1
	Victime 16a - 18a	Acc.											1	2
	Victime majeure	Acc.											3	1
		Tent.											1	
	Sous-total												5	4
Attentat à la pudeur avec violence / menace	Victime < 16a	Acc.		2						1			1	
	Victime 16a - 18a	Acc.				1	1		2		2	2		
	Victime majeure	Acc.	1		1	2	3	1	2		3	3		
	Sous-total		1	2	1	3	4	1	4	1	5	5	1	
Attentat à la pudeur sans violence / menace	Victime < 16a	Acc.	5	2	5	7	4	1	4	6	6	4		
	Victime 16a - 18a	Acc.			1	1	1			2		3		
	Victime âge inconnu	Acc.		1			1		1		3	2		
	Sous-total		5	3	6	8	6	1	5	8	9	9		
Attentat à la pudeur non spécifié		Acc.	1											
		Sous-total	1											
Atteinte intégrité sexuelle sans mort (nvCPS)	Victime < 16a	Acc.											7	4
	Victime 16a - 18a	Acc.												1
	Victime majeure	Acc.										1	2	4
	Sous-total											1	9	9
Pornographie infantine	Détention	Acc.		1		1				1	1	2		
	Distribution	Acc.			1	1	2	3		4	7	7		
	Non spécifié	Acc.			3		1					1		
	Sous-total			1	4	2	3	3		5	8	10		



**Infr. contre les mœurs**

			2000	2013	2014	2015	2016	2017	2018	2019	2020	2021	2022	2023
Pornographie	Acc.										1			
	Sous-total										1			
Incitation à la débauche	Victime mineure	Acc.			1				4	2		2		
	Victime majeure	Acc.		1							2			
	Autre publicité pour débauche	Acc.									1			
	Sous-total			1	1				4	2	3	2		
Exploitation de la débauche d'autrui	Victime mineure	Acc.									1			
	Victime majeure	Acc.		1		1			2		1			
	Age victime inconnu	Acc.	1				2							
	Sous-total		1			1	2		2		2			
Outrage public aux bonnes mœurs	Actions (exhibitionnisme, etc.)	Acc.	7	9	5	2	4	3			5	7	7	
	Ecrits, images, objets	Acc.	1		1	1				3	3	1		
	Obscénités en public	Acc.									1			
	Exhibitionnisme (nvCPS)	Acc.											1	3
	Sous-total		8	9	6	3	4	3		3	9	8	8	3
Voyeurisme	Observation/enregistrement de nudité ou intimité	Acc.				1			2	2		3		
	Diffusion enregistrement nudité ou intimité	Acc.								1	2	1	2	
	Sous-total				1				2	3	2	4	2	
Voyeurisme direct (nvCPS)	Victime majeure	Acc.												1
	Sous-total													1
Voyeurisme via moyen technique ou autre (nvCPS)	Victime < 16a	Acc.										1		1
	Victime 16a - 18a	Acc.												1
	Sous-total											1		2
Diffusion de contenu à caractère sexuel (nvCPS)	Victime majeure	Acc.												2
	Sous-total													2
Diffusion contenu sex. but méchant/lucrat. (nvCPS)	Victime < 16a	Acc.										1	1	1
	Victime 16a - 18a	Acc.												1
	Victime majeure	Acc.												5
	Sous-total											1	1	7
Grooming (contact par ICT avec mineur < 16 ans)		Acc.							1			1	1	
	Sous-total								1			1	1	
Grooming online - avec ICT (nvCPS)	Victime < 16a	Acc.												1
	Sous-total													1



**Infr. contre les mœurs**

			2000	2013	2014	2015	2016	2017	2018	2019	2020	2021	2022	2023
Exploitation sexuelle mineurs-prostitution (nvCPS)	Incitation à la débauche/prostit. (nvCPS)	Acc.												1
		Sous-total												1
Images d'abus sexuels de mineurs (nvCPS)	Production/diffusion images abus sexuels (nvCPS)	Acc.												1
	Détention/acquisition images abus sexuels (nvCPS)	Acc.												1
		Sous-total												2
Abus de la prostitution - personne majeure (nvCPS)		Acc.												1
		Sous-total												1
		Total	22	26	26	27	28	12	20	23	44	48	32	33



**Infr. contre autres valeurs morales et sentiments**

			2000	2013	2014	2015	2016	2017	2018	2019	2020	2021	2022	2023
Harcèlement	Harcèlement par téléphone (OLD)	Acc.	5											
		Acc.	3	27	43	34	36	21	17	28	37	35	28	48
	Sous-total	8	27	43	34	36	21	17	28	37	35	28	48	
Violation de sépulture		Acc.		1	1	3			1	1				1
		Sous-total		1	1	3			1	1				1
Violation du secret professionnel		Acc.				1	1							
		Sous-total				1	1							
Atteinte à l'honneur	Calomnie et diffamation	Acc.	3	1	10	13	13	7	9	4	5	12	5	11
	Déclaration calomnieuse	Acc.					1							
	Imputation calomnieuse	Acc.	4	3	2	2	2	4				1		3
	Divulgation méchante	Acc.	1							1				
	Injures (Délit)	Acc.	2		3	3	4	3	5	1		2	1	
	Non spécifié	Acc.						1	1	1				
	Sous-total	10	4	15	18	20	13	19	7	5	15	6	14	
Vie privée	Violation de domicile par un particulier	Acc.	5	8	8	4	3	6	5	3	7	4	1	4
	Violation du secret des lettres	Acc.	1	2			4		2					
		Sous-total	6	10	8	4	7	6	7	3	7	4	1	4
Tapage nocturne		Acc.	20	26	2	13	18	10	6	11	6	6	6	12
		Sous-total	20	26	2	13	18	10	6	11	6	6	6	12
Violation de communication par particulier		Acc.			1								1	
		Sous-total			1								1	
Abus faiblesses de personnes		Acc.		1				1				1	1	1
		Sous-total		1				1				1	1	1
Vie privée mœurs: publication identité victime		Tent.												1
		Sous-total												1
Cyberlokkng (leurre de mineur par ICT)		Acc.									1			1
		Sous-total									1			1
Occupation bien d'autrui (squatter)	Pénétrer / occuper / séjourner (bien non habité)	Acc.										1	2	1
		Sous-total										1	2	1
		Total	44	69	70	73	82	51	50	50	56	62	45	83



Infr. relative au statut juridique de l'enfant

			2000	2013	2014	2015	2016	2017	2018	2019	2020	2021	2022	2023
Non-représentation d'enfants	Par les parents	Acc.	2	1	5				1					
	Par une personne qui en a la charge	Acc.		1					1					
		Sous-total	2	2	5				2					
		Total	2	2	5				2					



**Vol et extorsion**

			2000	2013	2014	2015	2016	2017	2018	2019	2020	2021	2022	2023
Vol avec circ. aggr.	Avec violence	Acc.	7	8	9	7	6	4	3	2	1	7	5	3
		Tent.	2	2	2	1		2	2	3				1
	Sans violence	Acc.	100	134	124	187	134	120	136	119	95	67	55	69
		Tent.	47	76	63	180	47	69	65	52	23	33	28	25
	<b>Sous-total</b>			<b>156</b>	<b>220</b>	<b>198</b>	<b>375</b>	<b>187</b>	<b>195</b>	<b>206</b>	<b>176</b>	<b>119</b>	<b>107</b>	<b>89</b>
Vol sans circ. aggr.	Avec violence	Acc.	2	3	4	6	5	4	3	4	6	3	3	3
		Tent.	2	2	1				3					1
	Sans violence, Vol à la tire	Acc.	5	42	29	25	24	25	13	24	10	8	8	3
		Tent.			1		1							
	Sans violence, Vol d'usage	Acc.			1	1	7	4	2	2		4	2	
	Sans violence, Vol domestique	Acc.	11	10	7	3	8	14	7	8	5	4	6	7
	Inc.		1											
	Sans violence	Acc.	607	334	327	269	258	282	257	274	210	223	193	227
		Tent.	6	5	12	6	7	9	8	8	5	4	9	14
	<b>Sous-total</b>			<b>634</b>	<b>396</b>	<b>382</b>	<b>310</b>	<b>310</b>	<b>338</b>	<b>293</b>	<b>320</b>	<b>236</b>	<b>246</b>	<b>222</b>
Vol non spécifié		Acc.	178	1					4				1	1
		Tent.	59											
	<b>Sous-total</b>		<b>237</b>	<b>1</b>					<b>4</b>				<b>1</b>	<b>1</b>
Extorsion		Acc.	1	3	1		1	4	2	5	3	4	6	8
		Tent.		5	3	4	2		5	5	2	2		4
	<b>Sous-total</b>		<b>1</b>	<b>8</b>	<b>4</b>	<b>4</b>	<b>3</b>	<b>4</b>	<b>7</b>	<b>10</b>	<b>5</b>	<b>6</b>	<b>6</b>	<b>12</b>
<b>Total</b>			<b>1.028</b>	<b>625</b>	<b>584</b>	<b>689</b>	<b>500</b>	<b>537</b>	<b>510</b>	<b>506</b>	<b>360</b>	<b>359</b>	<b>318</b>	<b>364</b>



**Fraude**

			2000	2013	2014	2015	2016	2017	2018	2019	2020	2021	2022	2023
Blanchiment d'argent	Acc.			1		1	2		1	2	12	24	12	28
	Tent.											1	1	1
	Sous-total			1		1	2		1	2	12	25	13	29
Recel	Recel simple	Acc.	1	2	1	1	1	1				2	2	
	Recel qualifié	Acc.				1								
	Non spécifié	Acc.	1			2								
	Sous-total		2	2	1	4	1	1				2	2	
Grivèlerie	Carburant / lubrifiant	Acc.	1			1								
	Boissons et aliments	Acc.		5	4	5	3	3	17	13	1		6	8
	Voiture de location	Acc.	1		2	2	1	3	1		1	2	4	2
	Logements	Acc.			2	2		1	3	2			1	1
	Non spécifié	Acc.	4					1						
Sous-total		6	5	8	10	4	8	21	15	2	2	11	11	
Détournement et destruction frauduleuse	Cel frauduleux	Acc.	27	88	76	75	70	70	87	82	92	116	100	95
		Tent.	1											
	D'objets saisis	Acc.					1		1					
	De biens mobiliers des époux	Acc.	1											
	Non spécifié	Acc.	4	2	5	6	4	3	4	2	3	4	10	5
Sous-total		33	90	81	81	75	73	92	84	95	120	110	100	
Escroquerie	Fraude par internet	Acc.		14	18	24	27	28	27	35	69	57	62	71
		Tent.		1	2	2	2	4	4	2	1	2		
	Escroquerie sans internet	Acc.		16	19	16	11	20	9	5	13	5	10	16
		Tent.		6	7	5	2	2	2	2		2	1	2
	Non spécifié	Acc.	23											
		Tent.	3											
Sous-total		26	37	46	47	42	54	42	44	83	66	73	89	
Tromperie	Marchandises vendues / travail fourni	Acc.	1											
	Monnaies	Acc.						1						
	Non spécifié	Acc.				1		1						
	Sous-total		1			1	1	1						
Abus de confiance et infr. apparentées	Abus de confiance	Acc.	22	29	9	18	18	13	6	16	12	12	12	18
	Abus des faiblesses	Acc.	8	2	2			1		4	2	2		3
	Sous-total		30	31	11	18	18	14	6	20	14	14	12	21





**Fraude**

			2000	2013	2014	2015	2016	2017	2018	2019	2020	2021	2022	2023
Abus de biens sociaux	Autres	Acc.			1									
		Sous-total			1									
Infr. liées à l'insolvabilité	Par des tiers	Acc.				1								
	Non spécifié	Acc.		1	1	2				1		1	1	
	Sous-total			1	2	2				1		1	1	
Insolvabilité frauduleuse		Acc.			1			1						
		Sous-total			1			1						
Chèques sans provision		Acc.	8											
		Tent.	1											
		Sous-total	9											
<b>Total</b>			<b>107</b>	<b>166</b>	<b>149</b>	<b>164</b>	<b>145</b>	<b>152</b>	<b>163</b>	<b>166</b>	<b>206</b>	<b>230</b>	<b>222</b>	<b>250</b>



Dégradation de la propriété

			2000	2013	2014	2015	2016	2017	2018	2019	2020	2021	2022	2023	
Incendie volontaire	Dans lieu habité (de jour)	Acc.				1					1		1	2	
		Tent.					1								
	Dans lieu habité (de nuit)	Acc.		2									1	1	1
		Tent.													
	Dans un autre lieu (de jour)	Acc.		3	1		5	2	1	3	2	2	2	1	2
		Tent.							1						
	Dans un autre lieu (de nuit)	Acc.			4	1	9	4	1	2			5	2	5
		Tent.										1			
	Dans un autre lieu (moment indéterminé)	Acc.				1	3	1				1	3	1	1
		Tent.										1			
Non spécifié	Acc.	1													
	Tent.	1													
<b>Sous-total</b>			<b>2</b>	<b>5</b>	<b>5</b>	<b>3</b>	<b>17</b>	<b>8</b>	<b>3</b>	<b>5</b>	<b>6</b>	<b>12</b>	<b>6</b>	<b>11</b>	
Destruction par explosion volontaire	Dans un autre lieu (de jour)	Acc.	2												
<b>Sous-total</b>			<b>2</b>												
Incendie involontaire		Acc.	14	13	15	15	7	11	14	5	9	9	6	5	
<b>Sous-total</b>			<b>14</b>	<b>13</b>	<b>15</b>	<b>15</b>	<b>7</b>	<b>11</b>	<b>14</b>	<b>5</b>	<b>9</b>	<b>9</b>	<b>6</b>	<b>5</b>	
Destruction, dénaturation, dégradation	Avec circ. aggr.	Acc.	9	1	4	3	4	2		3	1	2	1		
	Non spécifié	Acc.	114				1								
	<b>Sous-total</b>			<b>123</b>	<b>1</b>	<b>4</b>	<b>3</b>	<b>5</b>	<b>2</b>		<b>3</b>	<b>1</b>	<b>2</b>	<b>1</b>	
Vandalisme	Sur véhicules	Acc.	159	110	91	95	104	71	94	91	65	78	75	62	
		Tent.				1									
	Sur autres biens mobiliers	Acc.	102	44	30	24	29	34	32	32	22	34	19	23	27
		Tent.	1												
	Graffitis	Acc.		6	4	8	5	45	12	7	7	7	5	7	7
		Tent.													
	Autres détériorations sur biens immobiliers	Acc.	34	115	98	114	91	101	77	69	58	65	63	42	
Tent.							1	1							
Dégradation de clôture	Acc.	16	1	7	9		6	2	8	3	3	3	2		
<b>Sous-total</b>			<b>312</b>	<b>276</b>	<b>230</b>	<b>250</b>	<b>230</b>	<b>258</b>	<b>218</b>	<b>197</b>	<b>167</b>	<b>170</b>	<b>170</b>	<b>138</b>	
<b>Total</b>			<b>453</b>	<b>295</b>	<b>254</b>	<b>271</b>	<b>259</b>	<b>279</b>	<b>235</b>	<b>210</b>	<b>183</b>	<b>193</b>	<b>183</b>	<b>154</b>	



Infr. contre la sécurité publique

			2000	2013	2014	2015	2016	2017	2018	2019	2020	2021	2022	2023
Organisation criminelle	Acc.			11	7	1	3	2	1	1				1
	Sous-total			11	7	1	3	2	1	1				1
Association de malfaiteurs	Acc.			2	1	4	1	3	3	2	1	1	2	8
	Sous-total			2	1	4	1	3	3	2	1	1	2	8
Evasion de prisonniers	Non-respect surveillance électronique	Acc.		1	1	1	9	5	5	3		1		1
	Non spécifié	Acc.		1						1				
	Sous-total			2	1	1	9	5	5	4		1		1
Recel	Recel de cadavre	Acc.						1						
	Sous-total							1						
Menaces	Menace d'attentat	Acc.	1								5	2		2
	Verbales	Acc.	49	28	35	30	21	23	25	21	19	31	29	21
	Ecrites	Acc.	3	10	5	11	9	13	14	9	8	14	3	10
	Par gestes, emblèmes	Acc.	3	5	7	9	13	14	7	7	8	7	7	10
	Alerte à la bombe	Acc.			1		1		1		3	4		1
	Non spécifié	Acc.	1				1				1			
	Sous-total		57	43	48	50	45	50	47	37	44	58	39	44
	Total		57	58	57	56	58	61	56	44	45	60	41	54



Infr. contre l'autorité publique

			2000	2013	2014	2015	2016	2017	2018	2019	2020	2021	2022	2023
Violence c/ personnes investies autorité publique	Acc.			1								1		
	Sous-total			1								1		
Rébellion	Rébellion armée	Acc.		1			2	1	1	1	1		1	
	Rébellion non armée	Acc.	8	11	15	12	9	12	12	11	17	17	15	21
	Non spécifié	Acc.		1				2					1	
	Sous-total		8	13	15	12	11	15	13	12	18	17	17	21
Outrages	Acc.		5	1		3	3	3		5	12	5	7	13
	Sous-total		5	1		3	3	3		5	12	5	7	13
Refus de coopération (informatique et télécom)	Acc.						1							
	Sous-total						1							
Autres infractions	Bris de scellés	Acc.			2	3		1	3	3				2
	Imprimés sans éditeur responsable	Acc.							1					
	Industrie, commerce et enchères publiques	Acc.								1				
	Sous-total				2	3		1	4	4				2
<b>Total</b>			<b>13</b>	<b>15</b>	<b>17</b>	<b>18</b>	<b>15</b>	<b>19</b>	<b>17</b>	<b>21</b>	<b>30</b>	<b>23</b>	<b>26</b>	<b>34</b>



Infr. contre la foi publique

			2000	2013	2014	2015	2016	2017	2018	2019	2020	2021	2022	2023
Faux en écritures	Faux en écritures	Acc.	12	13	7	13	13	7	4	8	4	4	6	6
	Usage de faux en écrit. et écrit. falsifiées	Acc.	1	11	4	8	3	3	2	6	3	1	2	2
		Sous-total	13	24	11	21	16	10	6	14	7	5	8	8
Usurpation	Immixtion dans fonctions publiques	Acc.	1											
	De fonctions	Acc.		2	2		1		2		1			1
	De titres	Acc.					1							
	De grades	Acc.										1		
	De nom	Acc.	4	1	8	4	11	16	6	9	19	9	10	8
	Non spécifié	Acc.		1										
	Sous-total	5	4	10	4	13	16	8	9	20	10	10	9	
Contrefaçon / falsification	Contrefaçon	Acc.	1		2	1	1		1	1		2	2	5
	Falsification	Acc.	1		1				1	1			2	3
		Sous-total	2		3	1	1		2	2		2	4	8
Fausses monnaies	Emission	Acc.	9	1	5	5	4	2	4	5	1		5	1
		Tent.	1											1
	Autres	Acc.			1			1	1				1	2
		Sous-total	10	1	6	5	4	3	5	5	1		6	4
Faux en justice	Faux témoignage	Acc.	1											
	Fausses déclarations	Acc.				1	1						1	
	Faux serment	Acc.				1								
		Sous-total	1			2	1						1	
		Total	31	29	30	33	35	29	21	30	28	17	29	29



**POLITIEZONE MIDDELKERKE**

**Infraction Code pénal**

**Infr. contre la famille**

		2000	2013	2014	2015	2016	2017	2018	2019	2020	2021	2022	2023
Abandon de famille	Acc.	1									1		
	Sous-total	1									1		
Refus du droit aux relations personnelles	Acc.	59	23	23	8	14	11	16	7	10	5	14	14
	Sous-total	59	23	23	8	14	11	16	7	10	5	14	14
Non-acquittement pension alimentaire	Acc.	6	3	1		2			2		4	1	4
	Sous-total	6	3	1		2			2		4	1	4
Non spécifié	Acc.	1									1		
	Sous-total	1									1		
<b>Total</b>		<b>67</b>	<b>26</b>	<b>24</b>	<b>8</b>	<b>16</b>	<b>11</b>	<b>16</b>	<b>9</b>	<b>10</b>	<b>11</b>	<b>15</b>	<b>18</b>

**Criminalité informatique**

		2000	2013	2014	2015	2016	2017	2018	2019	2020	2021	2022	2023
Hacking	Acc.		6	2	6	6	4	5	7	26	8	19	20
	Tent.							1		1			1
	Sous-total		6	2	6	6	4	6	7	27	8	19	21
Faux en informatique	Acc.		2	1	3	2	3	1	8	16	4	7	4
	Tent.					1		1		2			
	Sous-total		2	1	3	3	3	2	8	18	4	7	4
Fraude informatique	Acc.		14	13	15	18	9	22	37	91	92	138	114
	Tent.			3	1	2	2	5	5	6		2	
	Sous-total		14	16	16	20	11	27	42	97	92	140	114
Sabotage	Acc.		1	1		2		1	2		2		1
	Sous-total		1	1		2		1	2		2		1
<b>Total</b>			<b>23</b>	<b>20</b>	<b>25</b>	<b>31</b>	<b>18</b>	<b>36</b>	<b>59</b>	<b>142</b>	<b>106</b>	<b>166</b>	<b>140</b>



Exercice illégal de l'autorité publique

		2000	2013	2014	2015	2016	2017	2018	2019	2020	2021	2022	2023
Usurpation de pouvoir	Acc.								1				
	Sous-total								1				
Corruption publique	Acc.					1	1	1	1				
	Sous-total					1	1	1	1				
Coalition	Acc.	1											
	Sous-total	1											
Détention par fonctionnaire public	Acc.											1	
	Sous-total											1	
Violation de domicile par fonctionnaire public	Acc.	2											
	Sous-total	2											
Actes arbitraires	Acc.	1											
	Sous-total	1											
Prise d'intérêt	Acc.		1			1	1		1	1			
	Sous-total		1			1	1		1	1			
Abus de l'autorité	Acc.	1											
	Sous-total	1											
<b>Total</b>		<b>5</b>	<b>1</b>			<b>1</b>	<b>2</b>	<b>1</b>	<b>3</b>	<b>2</b>		<b>1</b>	

Marchand de sommeil

		2000	2013	2014	2015	2016	2017	2018	2019	2020	2021	2022	2023
Sans circ. aggr.	Acc.			1		1							
	Sous-total			1		1							
Avec circ. aggr.	Acc.												1
	Sous-total												1
<b>Total</b>				<b>1</b>		<b>1</b>							<b>1</b>



**Traite des êtres humains**

		2000	2013	2014	2015	2016	2017	2018	2019	2020	2021	2022	2023
Exploitation de la mendicité	Acc.								1				
	Sous-total								1				
Exploitation sexuelle	Acc.		1	1	1	2		1	1				1
	Sous-total		1	1	1	2		1	1				1
Exploitation économique	Acc.		1		1								1
	Sous-total		1		1								1
Production ou diffusion de pornographie enfantine	Acc.			1									
	Sous-total			1									
<b>Total</b>			<b>2</b>	<b>2</b>	<b>2</b>	<b>2</b>		<b>1</b>	<b>2</b>				<b>2</b>

**Autres infractions Code pénal**

		2000	2013	2014	2015	2016	2017	2018	2019	2020	2021	2022	2023
	Acc.				1				1				1
	Sous-total				1				1				1
<b>Total</b>					<b>1</b>				<b>1</b>				<b>1</b>

**Contravention Code pénal**

		2000	2013	2014	2015	2016	2017	2018	2019	2020	2021	2022	2023
Injures (Contravention)	Acc.	14											
	Sous-total	14											
Destruction d'animaux (Contravention)	Tent.	1											
	Sous-total	1											
Dissimulation visage dans lieu public	Acc.												1
	Sous-total												1
Autres contraventions CP	Acc.	6		1			1						
	Sous-total	6		1			1						
<b>Total</b>		<b>21</b>		<b>1</b>			<b>1</b>						<b>1</b>





# ***STATISTIQUES POLICIERES DE CRIMINALITE***

---

*LIEU DE PERPETRATION: ZONE DE POLICE*

**POLITIEZONE MIDDELKERKE**

***ANNEXE II: DETAIL PAR CATEGORIE DE DELIT  
LOIS SPECIALES***



**POLITIEZONE MIDDELKERKE**

**Infraction Lois spéciales**

<b>Drogues</b>			<b>2000</b>	<b>2013</b>	<b>2014</b>	<b>2015</b>	<b>2016</b>	<b>2017</b>	<b>2018</b>	<b>2019</b>	<b>2020</b>	<b>2021</b>	<b>2022</b>	<b>2023</b>
<b>Détention</b>	<b>Acc.</b>		32	28	31	20	25	31	44	48	33	60	73	84
	<b>Sous-total</b>		32	28	31	20	25	31	44	48	33	60	73	84
<b>Usage</b>	<b>Usage en groupe</b>	<b>Acc.</b>	7											
	<b>Usage individuel</b>	<b>Acc.</b>	3											
	<b>Faciliter l'usage</b>	<b>Acc.</b>			2			2	4		2			
	<b>Incitation à l'usage</b>	<b>Acc.</b>		2										
	<b>Désordre, scandale ou danger dans un espace public</b>	<b>Acc.</b>				1	5		6		9	8	6	2
	<b>Sous-total</b>		10	2	2	1	5	2	10		11	8	6	2
<b>Importation et exportation</b>	<b>Acc.</b>		6	3	2	1	2	8	2	2	2	1	2	2
	<b>Sous-total</b>		6	3	2	1	2	8	2	2	2	1	2	2
<b>Fabrication</b>	<b>Acc.</b>		1	8	4	1	5	3	8	5	1	1	1	1
	<b>Sous-total</b>		1	8	4	1	5	3	8	5	1	1	1	1
<b>Commerce</b>	<b>Acc.</b>		7	12	18	10	10	15	12	15	18	11	24	25
	<b>Sous-total</b>		7	12	18	10	10	15	12	15	18	11	24	25
<b>Autres</b>	<b>Acc.</b>		1	4	9	2	8	5	1	2	5	2	2	1
	<b>Sous-total</b>		1	4	9	2	8	5	1	2	5	2	2	1
	<b>Total</b>		57	57	66	35	55	64	77	72	70	83	108	115



Législation sur les étrangers			2000	2013	2014	2015	2016	2017	2018	2019	2020	2021	2022	2023
Transmigration illégale	Mariages simulés/blancs sans récompense/contrainte	Acc.			1	1								
	Accès au territoire	Acc.	37	16	17	19	36	24	53	52	17	11	9	17
		Tent.	2				1		1	1				
	Séjour	Acc.	3	32	50	53	44	24	26	22	23	17	18	21
		Tent.					1							
	Éloignement	Acc.		1					1	1				
	Pas de port de documents d'identité ou de voyage	Acc.		1						1	1			1
Inscription au registre des étrangers	Acc.	1	7	10	11	3	4	10	2	7	11	15	12	
	Sous-total		43	57	78	84	85	52	91	79	48	39	43	50
Trafic d'êtres humains		Acc.		2	6	6	6	4	2		1	3	2	
		Tent.				1	1	1	1	2			1	1
		Sous-total		2	6	7	7	5	3	2	1	3	3	1
Traite d'êtres humains		Acc.	4											
		Sous-total	4											
Aide au séjour illégal		Acc.			1	2					1		1	2
		Tent.			1									
		Sous-total			2	2					1		1	2
	Total		47	59	86	93	92	57	94	81	50	42	47	53



Environnement			2000	2013	2014	2015	2016	2017	2018	2019	2020	2021	2022	2023
Déchets	Transport de déchets	Acc.						2						
	Déchets par professionnel	Acc.		4	2	2	1	2	3	2	2	2	1	1
	Déchets par particulier	Acc.		3	13	3	5	11	2	4	6	2	4	7
	Déchets par personne indéterminée	Acc.	31											
	Déchets: permis/autorisation	Acc.								1				
	Non spécifié	Acc.	3											
	<b>Sous-total</b>		<b>34</b>	<b>7</b>	<b>15</b>	<b>5</b>	<b>6</b>	<b>15</b>	<b>5</b>	<b>7</b>	<b>8</b>	<b>4</b>	<b>5</b>	<b>8</b>
Feux d'artifice			Acc.									1	1	
	<b>Sous-total</b>											<b>1</b>	<b>1</b>	
Autres que déchets	Urbanisme	Acc.	31	7	2	5	6	9	9	6	7	7	6	3
	Permis d'environnement	Acc.			1					3	2		1	
	Bruit	Acc.	2	9					4	6				1
	Pollution de l'eau	Acc.	4		3			1	1	1	2			3
	Pollution de l'air	Acc.		1	1									
	Pollution du sol	Acc.		1							1			
	Autres nuisances en matière d'environnement	Acc.	7	1	1	2					1		1	
	<b>Sous-total</b>		<b>44</b>	<b>19</b>	<b>8</b>	<b>7</b>	<b>6</b>	<b>10</b>	<b>14</b>	<b>17</b>	<b>12</b>	<b>7</b>	<b>8</b>	<b>7</b>
Biodiversité / Faune et flore	Bien-être animal	Acc.	4	5	2	5	6	3	6	9	13	7	9	11
	Protection de la nature	Acc.	6	2			1	2				2		2
	Permis / autorisation animaux	Acc.								1				
	Destruction d'animaux	Acc.					2	1	1			1		1
		Tent.			1	1								
	<b>Sous-total</b>		<b>10</b>	<b>7</b>	<b>3</b>	<b>6</b>	<b>9</b>	<b>6</b>	<b>7</b>	<b>10</b>	<b>13</b>	<b>10</b>	<b>9</b>	<b>14</b>
	<b>Total</b>		<b>88</b>	<b>33</b>	<b>26</b>	<b>18</b>	<b>21</b>	<b>31</b>	<b>26</b>	<b>34</b>	<b>33</b>	<b>22</b>	<b>23</b>	<b>29</b>



Armes et explosifs			2000	2013	2014	2015	2016	2017	2018	2019	2020	2021	2022	2023
Détention illégale	Arme à feu	Acc.		5	3	8	1	4	3	6	4		4	1
	Arme blanche ou non à feu	Acc.		7	5	7	18	4	9	3	10		10	6
	Munition	Acc.		1				1			2		1	2
	Non spécifié	Acc.	9						1					
		Sous-total	9	13	8	15	19	9	13	9	16		15	9
Port / transport illégal	Arme à feu	Acc.		3	2	1	2	5	1		1		1	1
	Arme blanche ou non à feu	Acc.		20	21	13	23	11	13	13	10	12	16	21
	Munition	Acc.			1									1
	Pièces/accessoires	Acc.			1									
	Non spécifié	Acc.	18											
		Sous-total	18	23	25	14	25	16	14	13	11	12	17	23
Commerce illégal	Arme à feu	Acc.									2	2		1
	Arme blanche ou non à feu	Acc.									1			
	Munition	Acc.									1			1
		Sous-total									4	2		2
Autre	Documents	Acc.			1									
	Vente à un mineur d'arme non à feu	Acc.							1					
	Mesures de sécurité	Acc.						1						
	Stockage	Acc.							3					
	Import / export / transit à un usage militaire	Acc.			1									
	Non spécifié	Acc.	7											
		Sous-total	7		2			1	4					
		Total	34	36	35	29	44	26	31	22	31	14	32	34



<b>Protection de la personne</b>			<b>2000</b>	<b>2013</b>	<b>2014</b>	<b>2015</b>	<b>2016</b>	<b>2017</b>	<b>2018</b>	<b>2019</b>	<b>2020</b>	<b>2021</b>	<b>2022</b>	<b>2023</b>
<b>Discrimination</b>	<b>Racisme et xénophobie</b>	<b>Acc.</b>	2					1	1	2		1		1
	<b>Non spécifié</b>	<b>Acc.</b>	1											
	<b>Autre discrimination</b>	<b>Acc.</b>												1
		<b>Sous-total</b>	3					1	1	2		1		2
<b>Droits d'auteur</b>		<b>Acc.</b>	5											
		<b>Sous-total</b>	5											
<b>Protection de la vie privée</b>		<b>Acc.</b>	1				1							2
		<b>Sous-total</b>	1				1							2
<b>Caméras de surveillance</b>		<b>Acc.</b>									1	2		
		<b>Sous-total</b>									1	2		
<b>Droit à l'image</b>		<b>Acc.</b>			1									
		<b>Sous-total</b>			1									
<b>Autres</b>		<b>Acc.</b>	1				1	1						
		<b>Sous-total</b>	1				1	1						
		<b>Total</b>	10		1		2	2	1	2	1	3		4



**POLITIEZONE MIDDELKERKE**

**Infraction Lois spéciales**

**Hormones et dopage**

		2000	2013	2014	2015	2016	2017	2018	2019	2020	2021	2022	2023
Détenion	Acc.			1				1	1	1	1	1	
	Sous-total			1				1	1	1	1	1	
Fabrication et distribution	Acc.						1		2				
	Sous-total						1		2				
<b>Total</b>				<b>1</b>			<b>1</b>	<b>1</b>	<b>3</b>	<b>1</b>	<b>1</b>	<b>1</b>	

**Sécurité privée**

		2000	2013	2014	2015	2016	2017	2018	2019	2020	2021	2022	2023
Entreprises de gardiennage / de sécurité	Acc.	4		2									
	Sous-total	4		2									
<b>Total</b>		<b>4</b>		<b>2</b>									

**Protection de la jeunesse**

		2000	2013	2014	2015	2016	2017	2018	2019	2020	2021	2022	2023
Législation sur l'obligation scolaire	Acc.		3	2			1	1			3	5	7
	Sous-total		3	2			1	1			3	5	7
Législation sur la protection de la jeunesse	Acc.	5	14	11	27	27	44	33	46	35	63	72	79
	Sous-total	5	14	11	27	27	44	33	46	35	63	72	79
Non spécifié	Acc.												1
	Sous-total												1
<b>Total</b>		<b>5</b>	<b>17</b>	<b>13</b>	<b>27</b>	<b>27</b>	<b>45</b>	<b>34</b>	<b>46</b>	<b>35</b>	<b>66</b>	<b>77</b>	<b>87</b>





**Code pénal social**

		2000	2013	2014	2015	2016	2017	2018	2019	2020	2021	2022	2023
<b>Harcèlement au travail</b>	Acc.					1			1		1	1	
	Sous-total					1			1		1	1	
<b>Mise en danger du travailleur</b>	Acc.		1										
	Sous-total		1										
<b>Travail illégal</b>	Acc.				2		2		1				
	Sous-total				2		2		1				
<b>Fraude sociale aux cotisations (travail au noir)</b>	Acc.			1	1		6	1	2	10	1		5
	Sous-total			1	1		6	1	2	10	1		5
<b>Sécurité sociale</b>	Acc.	2											
	Sous-total	2											
<b>Infr. contre foi publique en droit pénal social</b>	Acc.					1	2					1	
	Sous-total					1	2					1	
<b>Esroquerie en droit pénal social</b>	Acc.			2	4	6	4	6	2	5	5	2	3
	Sous-total			2	4	6	4	6	2	5	5	2	3
<b>Autres</b>	Acc.						1	1					
	Sous-total						1	1					
	<b>Total</b>	<b>2</b>	<b>1</b>	<b>3</b>	<b>7</b>	<b>8</b>	<b>15</b>	<b>8</b>	<b>6</b>	<b>15</b>	<b>7</b>	<b>4</b>	<b>8</b>

**Ivresse et alcool**

		2000	2013	2014	2015	2016	2017	2018	2019	2020	2021	2022	2023
<b>Ivresse publique</b>	Acc.	43	96	92	75	73	87	111	74	84	86	102	97
	Sous-total	43	96	92	75	73	87	111	74	84	86	102	97
<b>Servir de l'alcool à une personne ivre</b>	Acc.												1
	Sous-total												1
<b>Autres</b>	Acc.	2											
	Sous-total	2											
	<b>Total</b>	<b>45</b>	<b>96</b>	<b>92</b>	<b>75</b>	<b>73</b>	<b>87</b>	<b>111</b>	<b>74</b>	<b>84</b>	<b>86</b>	<b>102</b>	<b>98</b>



**Registre de population**

		2000	2013	2014	2015	2016	2017	2018	2019	2020	2021	2022	2023
	Acc.	71	100	119	118	116	114	136	116	89	106	99	125
	Sous-total	71	100	119	118	116	114	136	116	89	106	99	125
	Total	71	100	119	118	116	114	136	116	89	106	99	125

**Carte d'identité**

		2000	2013	2014	2015	2016	2017	2018	2019	2020	2021	2022	2023
<b>Pas en possession</b>	Acc.	2	1		3	1				2			1
	Sous-total	2	1		3	1				2			1
<b>Refus de présentation</b>	Acc.					1							
	Sous-total					1							
<b>Autres</b>	Acc.									1			
	Sous-total									1			
	Total	2	1		3	2				3			1

**Santé publique**

		2000	2013	2014	2015	2016	2017	2018	2019	2020	2021	2022	2023
<b>Politique de la santé</b>	Acc.									1			
	Sous-total									1			
<b>Interdiction de fumer</b>	Acc.			2	1	5				1			
	Sous-total			2	1	5				1			
<b>Vaccination obligatoire</b>	Acc.				1								
	Sous-total				1								
<b>Denrées alimentaires</b>	Acc.	1			1								1
	Sous-total	1			1								1
<b>Refus ou négligence respect mesures</b>	Acc.									191	128	3	
	Sous-total									191	128	3	
<b>Autres</b>	Acc.						1			32	27	1	
	Sous-total						1			32	27	1	
	Total	1		2	3	5	1			225	155	4	1



**Travail**

		2000	2013	2014	2015	2016	2017	2018	2019	2020	2021	2022	2023
<b>Règlement général protection du travail</b>	Acc.		1										
	Sous-total		1										
<b>Commerce ambulant</b>	Acc.	2	4	1	1						2		1
	Sous-total	2	4	1	1						2		1
<b>Fraude sociale aux cotisations (travail au noir)</b>	Acc.	1			2								
	Sous-total	1			2								
<b>Accès à l'exercice d'une profession</b>	Acc.	1											
	Sous-total	1											
<b>Autres</b>	Acc.				1								
	Sous-total				1								
	<b>Total</b>	<b>4</b>	<b>5</b>	<b>1</b>	<b>4</b>						<b>2</b>		<b>1</b>

**Protection des revenus publics**

		2000	2013	2014	2015	2016	2017	2018	2019	2020	2021	2022	2023
<b>Douane et accises</b>	Acc.	2											
	Sous-total	2											
<b>Taxe de circulation / TMC</b>	Acc.		1		2								
	Sous-total		1		2								
<b>Fraude sociale aux allocations</b>	Acc.							1	1				
	Sous-total							1	1				
<b>Fraude TVA</b>	Acc.				2								1
	Sous-total				2								1
<b>Fraude fiscale - impôts sur le revenu</b>	Acc.	1		1		1	1	2	1				
	Sous-total	1		1		1	1	2	1				
<b>Non spécifié</b>	Acc.	1				4				1			1
	Sous-total	1				4				1			1
	<b>Total</b>	<b>4</b>	<b>1</b>	<b>1</b>	<b>4</b>	<b>5</b>	<b>1</b>	<b>3</b>	<b>2</b>	<b>1</b>		<b>1</b>	<b>1</b>



**Législation économique**

		2000	2013	2014	2015	2016	2017	2018	2019	2020	2021	2022	2023
Concurrence	Acc.		1										
	Sous-total		1										
Sociétés	Acc.												1
	Sous-total												1
Contrefaçon de droits de propriété intellectuelle	Acc.		1										
	Sous-total		1										
Autres	Acc.	1			1								
	Sous-total	1			1								
<b>Total</b>		<b>1</b>	<b>2</b>		<b>1</b>								<b>1</b>

**Pratiques commerciales**

		2000	2013	2014	2015	2016	2017	2018	2019	2020	2021	2022	2023
Pratiques du marché et protection du consommateur	Acc.	6											
	Sous-total	6											
Réglementation des prix	Acc.	1											
	Sous-total	1											
Registre de commerce	Acc.	1	2		6	4	4	5	2	4	5	2	6
	Sous-total	1	2		6	4	4	5	2	4	5	2	6
Non spécifié	Acc.						1						
	Sous-total						1						
Autres	Acc.	2						1	1				
	Sous-total	2						1	1				
<b>Total</b>		<b>10</b>	<b>2</b>		<b>6</b>	<b>4</b>	<b>5</b>	<b>6</b>	<b>3</b>	<b>4</b>	<b>5</b>	<b>2</b>	<b>6</b>

**Code pénal militaire et milice**

		2000	2013	2014	2015	2016	2017	2018	2019	2020	2021	2022	2023
Code pénal militaire	Acc.										1		
	Sous-total										1		
<b>Total</b>											<b>1</b>		



**Autres lois spéciales**

		2000	2013	2014	2015	2016	2017	2018	2019	2020	2021	2022	2023
<b>Transport</b>	<b>Acc.</b>	14		1	7	2	4		2		2	1	
	<b>Sous-total</b>	14		1	7	2	4		2		2	1	
<b>Prévention: incendies, explosions, accidents</b>	<b>Acc.</b>	1								1			
	<b>Sous-total</b>	1								1			
<b>Loteries et jeux de hasard</b>	<b>Acc.</b>	1	1		1	1			3				
	<b>Sous-total</b>	1	1		1	1			3				
<b>Infr. dans le secteur audiovisuel</b>	<b>Acc.</b>	1											
	<b>Sous-total</b>	1											
<b>Dégradation involontaire câbles télécommunication</b>	<b>Acc.</b>			3	2	7	6	6	1	3	4	1	5
	<b>Sous-total</b>			3	2	7	6	6	1	3	4	1	5
<b>Infractions Loi police chemins de fer</b>	<b>Acc.</b>					2			1			1	
	<b>Sous-total</b>					2			1			1	
<b>Moyens de communications électroniques</b>	<b>Acc.</b>										1	1	3
	<b>Sous-total</b>										1	1	3
<b>Autres</b>	<b>Acc.</b>	93			1	2	1			2		1	3
	<b>Sous-total</b>	93			1	2	1			2		1	3
	<b>Total</b>	110	1	4	11	14	11	6	7	6	7	5	11

# ***STATISTIQUES POLICIERES DE CRIMINALITE***

---

*LIEU DE PERPETRATION: ZONE DE POLICE*

**POLITIEZONE MIDDELKERKE**

***ANNEXE III: DETAIL  
FIGURES CRIMINELLES / PHENOMENES***



**POLITIEZONE MIDDELKERKE**

**FC Vol moyen de transport**

		2000	2013	2014	2015	2016	2017	2018	2019	2020	2021	2022	2023
Vol de voiture	Acc.	36	8	2	5	7	5		5		3	6	3
	Tent.	14	3	4	4			1	1				
	<b>Total</b>	<b>50</b>	<b>11</b>	<b>6</b>	<b>9</b>	<b>7</b>	<b>5</b>	<b>1</b>	<b>6</b>		<b>3</b>	<b>6</b>	<b>3</b>
Vol de moto	Acc.	2	1	2	1		1	1	1		1	1	
	Tent.												
	<b>Total</b>	<b>2</b>	<b>1</b>	<b>2</b>	<b>1</b>		<b>1</b>	<b>1</b>	<b>1</b>		<b>1</b>	<b>1</b>	
Carjacking	Acc.					1							
	Tent.								1				
	<b>Total</b>					<b>1</b>			<b>1</b>				
Homejacking	Acc.											1	
	Tent.												
	<b>Total</b>											<b>1</b>	
Vol dans les garages	Acc.		1			1	1						
	Tent.												
	<b>Total</b>		<b>1</b>			<b>1</b>	<b>1</b>						
Vol de vélomoteur	Acc.	39	5	12	5	5	6	2	5	9	1	3	
	Tent.					1	1	1	1		1		
	<b>Total</b>	<b>39</b>	<b>5</b>	<b>12</b>	<b>5</b>	<b>6</b>	<b>7</b>	<b>3</b>	<b>6</b>	<b>9</b>	<b>2</b>	<b>3</b>	
Vol de vélo	Inc.	1											
	Acc.	115	86	118	72	84	83	65	74	74	68	47	44
	Tent.			1	1	5	2	1	2	1		3	1
	<b>Total</b>	<b>116</b>	<b>86</b>	<b>119</b>	<b>73</b>	<b>89</b>	<b>85</b>	<b>66</b>	<b>76</b>	<b>75</b>	<b>68</b>	<b>50</b>	<b>45</b>



**FC Cambriolage**

		2000	2013	2014	2015	2016	2017	2018	2019	2020	2021	2022	2023
Cambriolage dans habitation	Acc.	58	71	40	49	48	39	46	36	27	19	9	25
	Tent.	26	36	27	32	31	29	27	22	3	15	6	11
	<b>Total</b>	<b>84</b>	<b>107</b>	<b>67</b>	<b>81</b>	<b>79</b>	<b>68</b>	<b>73</b>	<b>58</b>	<b>30</b>	<b>34</b>	<b>15</b>	<b>36</b>
Cambriolage ds entreprise ou commerce	Acc.	26	10	11	21	7	12	14	15	10	6	7	3
	Tent.	14	10	6	7	5	14	6	4	8	6	3	3
	<b>Total</b>	<b>40</b>	<b>20</b>	<b>17</b>	<b>28</b>	<b>12</b>	<b>26</b>	<b>20</b>	<b>19</b>	<b>18</b>	<b>12</b>	<b>10</b>	<b>6</b>
Cambriolage ds service public ou bâtiment administ	Acc.	4	4	2	6	4	3	7	5	5	4	2	1
	Tent.				3		3	7	1	1			1
	<b>Total</b>	<b>4</b>	<b>4</b>	<b>2</b>	<b>9</b>	<b>4</b>	<b>6</b>	<b>14</b>	<b>6</b>	<b>6</b>	<b>4</b>	<b>2</b>	<b>2</b>
Cambriolage dans bâtiment (total)	Acc.	88	85	53	76	59	54	67	56	41	29	18	29
	Tent.	40	46	33	42	36	46	40	27	12	21	9	15
	<b>Total</b>	<b>128</b>	<b>131</b>	<b>86</b>	<b>118</b>	<b>95</b>	<b>100</b>	<b>107</b>	<b>83</b>	<b>53</b>	<b>50</b>	<b>27</b>	<b>44</b>

**FC Vol autre**

		2000	2013	2014	2015	2016	2017	2018	2019	2020	2021	2022	2023
Vol à main armée	Acc.	5	5	1		1	2	1	3		3	4	
	Tent.	2	2	1			1				1	1	
	<b>Total</b>	<b>7</b>	<b>7</b>	<b>2</b>		<b>1</b>	<b>3</b>	<b>1</b>	<b>3</b>		<b>4</b>	<b>5</b>	
Vol avec violence sans arme	Acc.	23	11	12	13	11	10	8	10	11	12	8	15
	Tent.	2	6	6	5	3	1	10	8	2	3	2	4
	<b>Total</b>	<b>25</b>	<b>17</b>	<b>18</b>	<b>18</b>	<b>14</b>	<b>11</b>	<b>18</b>	<b>18</b>	<b>13</b>	<b>15</b>	<b>10</b>	<b>19</b>
Vol dans ou sur un véhicule	Acc.	130	56	37	40	36	26	40	40	28	20	22	23
	Tent.	32	21	9	8	3	7	5	14	4	6	11	7
	<b>Total</b>	<b>162</b>	<b>77</b>	<b>46</b>	<b>48</b>	<b>39</b>	<b>33</b>	<b>45</b>	<b>54</b>	<b>32</b>	<b>26</b>	<b>33</b>	<b>30</b>
Vol d'armes et explosifs	Acc.	3	3	2	1	2	2	4	1		2	4	
	Tent.												
	<b>Total</b>	<b>3</b>	<b>3</b>	<b>2</b>	<b>1</b>	<b>2</b>	<b>2</b>	<b>4</b>	<b>1</b>		<b>2</b>	<b>4</b>	
Arrachage de sac à main	Acc.	2	1		1		2						
	Tent.												
	<b>Total</b>	<b>2</b>	<b>1</b>		<b>1</b>		<b>2</b>						
Vol à l'arraché	Acc.	7	1	2	7	5	6	4	7	1	1	1	3
	Tent.							2					
	<b>Total</b>	<b>7</b>	<b>1</b>	<b>2</b>	<b>7</b>	<b>5</b>	<b>6</b>	<b>6</b>	<b>7</b>	<b>1</b>	<b>1</b>	<b>1</b>	<b>3</b>





**FC Vol autre**

		2000	2013	2014	2015	2016	2017	2018	2019	2020	2021	2022	2023
<b>Vol à la tire</b>	Acc.	39	42	30	26	25	25	13	25	10	8	9	3
	Tent.			1		1							
	<b>Total</b>	<b>39</b>	<b>42</b>	<b>31</b>	<b>26</b>	<b>26</b>	<b>25</b>	<b>13</b>	<b>25</b>	<b>10</b>	<b>8</b>	<b>9</b>	<b>3</b>
<b>Vol à l'étalage</b>	Acc.	30	47	62	39	45	79	65	68	61	43	42	70
	Tent.	1	3	3	1		4	4	2	1	1		
	<b>Total</b>	<b>31</b>	<b>50</b>	<b>65</b>	<b>40</b>	<b>45</b>	<b>83</b>	<b>69</b>	<b>70</b>	<b>62</b>	<b>44</b>	<b>42</b>	<b>70</b>
<b>Vol par ruse</b>	Acc.	2	4	9	3	8	15	8	8	10	11	1	3
	Tent.	1	2	1			1	1	5	1	1		2
	<b>Total</b>	<b>3</b>	<b>6</b>	<b>10</b>	<b>3</b>	<b>8</b>	<b>16</b>	<b>9</b>	<b>13</b>	<b>11</b>	<b>12</b>	<b>1</b>	<b>5</b>
<b>Vol de métaux</b>	Acc.		4	1	1		3	2	3		7	4	12
	Tent.												
	<b>Total</b>		<b>4</b>	<b>1</b>	<b>1</b>		<b>3</b>	<b>2</b>	<b>3</b>		<b>7</b>	<b>4</b>	<b>12</b>
<b>Vol sur les chantiers</b>	Acc.	4	10	6	2		5	9	6	4	11	7	14
	Tent.			1				1	1	1			2
	<b>Total</b>	<b>4</b>	<b>10</b>	<b>7</b>	<b>2</b>		<b>5</b>	<b>10</b>	<b>7</b>	<b>5</b>	<b>11</b>	<b>7</b>	<b>16</b>
<b>Home-invasion</b>	Acc.												1
	Tent.												
	<b>Total</b>												<b>1</b>
<b>Vol d'animaux</b>	Acc.	2	1	3	2	2	2		1			1	
	Tent.	1											
	<b>Total</b>	<b>3</b>	<b>1</b>	<b>3</b>	<b>2</b>	<b>2</b>	<b>2</b>		<b>1</b>			<b>1</b>	
<b>Vol de cargaison</b>	Acc.			1	2	1	3			2			2
	Tent.									1			
	<b>Total</b>			<b>1</b>	<b>2</b>	<b>1</b>	<b>3</b>			<b>3</b>			<b>2</b>



**Criminalité ICT**

		2000	2013	2014	2015	2016	2017	2018	2019	2020	2021	2022	2023
Fraude de cartes de paiements	Acc.	1	10	4	3	3	2	9	6	21	22	47	25
	Tent.					2	1	1	3			2	
	<b>Total</b>	<b>1</b>	<b>10</b>	<b>4</b>	<b>3</b>	<b>5</b>	<b>3</b>	<b>10</b>	<b>9</b>	<b>21</b>	<b>22</b>	<b>49</b>	<b>25</b>
Phishing	Acc.				1		7	20	50	52	27	36	
	Tent.			1			2	1	1				
	<b>Total</b>			<b>1</b>	<b>1</b>		<b>9</b>	<b>21</b>	<b>51</b>	<b>52</b>	<b>27</b>	<b>36</b>	
Ransomware	Acc.							3		1	1		
	Tent.												
	<b>Total</b>							<b>3</b>		<b>1</b>	<b>1</b>		
Shouldersurfing	Acc.		5			1	1	3	1	1		1	
	Tent.							2					
	<b>Total</b>		<b>5</b>			<b>1</b>	<b>1</b>	<b>5</b>	<b>1</b>	<b>1</b>		<b>1</b>	
Skimming	Acc.				1								2
	Tent.				1								
	<b>Total</b>				<b>2</b>								<b>2</b>

**FC Autre**

		2000	2013	2014	2015	2016	2017	2018	2019	2020	2021	2022	2023
Violence contre les métiers d'intérêt général	Acc.	2	2	1	3	2	5	5	3	6	3	9	10
	Tent.												
	<b>Total</b>	<b>2</b>	<b>2</b>	<b>1</b>	<b>3</b>	<b>2</b>	<b>5</b>	<b>5</b>	<b>3</b>	<b>6</b>	<b>3</b>	<b>9</b>	<b>10</b>
Viol collectif	Acc.				1					1			
	Tent.				1								
	<b>Total</b>				<b>2</b>					<b>1</b>			
Graffiti	Acc.		6	4	8	5	45	12	7	8	6	7	7
	Tent.												
	<b>Total</b>		<b>6</b>	<b>4</b>	<b>8</b>	<b>5</b>	<b>45</b>	<b>12</b>	<b>7</b>	<b>8</b>	<b>6</b>	<b>7</b>	<b>7</b>
Dégradation de voiture	Acc.	54	103	85	89	97	67	85	86	62	74	72	54
	Tent.												
	<b>Total</b>	<b>54</b>	<b>103</b>	<b>85</b>	<b>89</b>	<b>97</b>	<b>67</b>	<b>85</b>	<b>86</b>	<b>62</b>	<b>74</b>	<b>72</b>	<b>54</b>
Rixe au couteau	Acc.			2	1	1	2		1	2		1	1
	Tent.					1				2	1		
	<b>Total</b>			<b>2</b>	<b>1</b>	<b>2</b>	<b>2</b>		<b>1</b>	<b>4</b>	<b>1</b>	<b>1</b>	<b>1</b>



**PH Violence intrafamiliale (VIF)**

		2000	2013	2014	2015	2016	2017	2018	2019	2020	2021	2022	2023
VIF: physique, dans le couple	Acc.	3	43	49	33	41	44	38	43	41	37	38	36
	Tent.			3	1						1		
	<b>Total</b>	<b>3</b>	<b>43</b>	<b>52</b>	<b>34</b>	<b>41</b>	<b>44</b>	<b>38</b>	<b>43</b>	<b>41</b>	<b>38</b>	<b>38</b>	<b>36</b>
VIF: physique, envers des descendants	Acc.	1	3	3	2	4	3	5	4	5	3	5	3
	Total	1	3	3	2	4	3	5	4	5	3	5	3
VIF: physique, envers d'autres membres	Acc.	25	8	8	12	6	11	11	10	4	8	7	8
	Tent.		1										
	<b>Total</b>	<b>25</b>	<b>9</b>	<b>8</b>	<b>12</b>	<b>6</b>	<b>11</b>	<b>11</b>	<b>10</b>	<b>4</b>	<b>8</b>	<b>7</b>	<b>8</b>
VIF: sexuelle, dans le couple	Acc.												2
	Total												2
VIF: sexuelle, envers des descendants	Acc.		1	1		2		1	2	1			
	Total		1	1		2		1	2	1			
VIF: sexuelle, envers d'autres membres	Acc.				1								1
	Total				1								1
VIF: psychique, dans le couple	Acc.	61	31	31	14	18	23	24	12	16	12	18	19
	Total	61	31	31	14	18	23	24	12	16	12	18	19
VIF: psychique, envers des descendants	Acc.						1	1	1	3	2		
	Total						1	1	1	3	2		
VIF: psychique, envers d'autres membres	Acc.			4	1	1	2	1		3	1		1
	Total			4	1	1	2	1		3	1		1
VIF: économique, dans le couple	Acc.		3	4		1	4	1		6	4	2	3
	Tent.						1						
	<b>Total</b>		<b>3</b>	<b>4</b>		<b>1</b>	<b>5</b>	<b>1</b>		<b>6</b>	<b>4</b>	<b>2</b>	<b>3</b>
VIF: économique, envers des descendants	Acc.	4							2	1			
	Total	4							2	1			
VIF: économique, envers d'autres membres	Acc.	12	4	4		2	1	2	3	1	7	1	4
	Tent.	1											
	<b>Total</b>	<b>13</b>	<b>4</b>	<b>4</b>		<b>2</b>	<b>1</b>	<b>2</b>	<b>3</b>	<b>1</b>	<b>7</b>	<b>1</b>	<b>4</b>



**PH Hormones et dopage**

		2000	2013	2014	2015	2016	2017	2018	2019	2020	2021	2022	2023
<b>Dopage humain</b>	Acc.			1			1	1	3	1	1	1	
	Total			1			1	1	3	1	1	1	
<b>Engraissement illégal</b>	Acc.		2	1			1						
	Total		2	1			1						

**PH Drogues**

		2000	2013	2014	2015	2016	2017	2018	2019	2020	2021	2022	2023
<b>Vente de cocaïne</b>	Acc.		2	5		1	1	1	1	2	1	8	8
	Total		2	5		1	1	1	1	2	1	8	8
<b>Import-export de cocaïne</b>	Acc.		1	1								1	
	Total		1	1								1	
<b>Import-export de drogues synthétiques</b>	Acc.									1			
	Total									1			
<b>Vente de drogues synthétiques</b>	Acc.		2	8	2	3	2	2	3	1	5	7	6
	Total		2	8	2	3	2	2	3	1	5	7	6
<b>Production de cannabis (culture)</b>	Acc.		4	4	1	4	2	5	5	1	1		1
	Total		4	4	1	4	2	5	5	1	1		1
<b>Import-export d'héroïne</b>	Acc.		2				1					1	
	Total		2				1					1	
<b>Vente-traffic d'héroïne</b>	Acc.		4	1		1	2	1	2	2		4	
	Total		4	1		1	2	1	2	2		4	



**PH Trafic d'armes**

		2000	2013	2014	2015	2016	2017	2018	2019	2020	2021	2022	2023
<b>Commerce et production d'arme à feu et mun.</b>	Acc.									1	1		1
	Total									1	1		1
<b>Commerce et production d'arme non à feu</b>	Acc.							1		1			
	Total							1		1			

**PH Traite des êtres humains**

		2000	2013	2014	2015	2016	2017	2018	2019	2020	2021	2022	2023
<b>TEH - exploitation économique</b>	Acc.		1		1								1
	Total		1		1								1
<b>TEH - exploitation sexuelle</b>	Acc.	1	1	2	2	2		1	1	2			3
	Total	1	1	2	2	2		1	1	2			3

**PH Violence dans l'espace public**

		2000	2013	2014	2015	2016	2017	2018	2019	2020	2021	2022	2023
<b>Violence physique (transport public)</b>	Acc.		3	3	8	4	2	2	1	2	3	4	
	Tent.											1	
	Total		3	3	8	4	2	2	1	2	3	5	
<b>Violence physique (voie publique)</b>	Acc.	75	32	54	42	47	42	37	33	28	40	32	38
	Tent.				2	1		1			1		2
	Total	75	32	54	44	48	42	38	33	28	41	32	40
<b>Violence physique (autre endroit public)</b>	Acc.	1	1	6	5	4	6	6	5	4	4	6	6
	Tent.									1			
	Total	1	1	6	5	4	6	6	5	5	4	6	6
<b>Violence physique (endroit accessible au public)</b>	Acc.	27	34	32	28	39	25	33	25	14	11	16	23
	Tent.								1				
	Total	27	34	32	28	39	25	33	26	14	11	16	23
<b>Violence sexuelle (transport public)</b>	Acc.					1				1	2		1
	Total					1				1	2		1
<b>Violence sexuelle (voie publique)</b>	Acc.	3	4	5		3	2		2	5	5	5	2



**PH Violence dans l'espace public**

		2000	2013	2014	2015	2016	2017	2018	2019	2020	2021	2022	2023
	<b>Total</b>	3	4	5		3	2		2	5	5	5	2
<b>Violence sexuelle (autre endroit public)</b>	<b>Acc.</b>	4	5		1	1	1	3		1	1	3	4
	<b>Total</b>	4	5		1	1	1	3		1	1	3	4
<b>Violence sexuelle (endroit accessible au public)</b>	<b>Acc.</b>	4	3	4	5	2		3	2	5	5	4	4
	<b>Total</b>	4	3	4	5	2		3	2	5	5	4	4
<b>Violence psychique (transport public)</b>	<b>Acc.</b>			1	2	2	1	2			1	1	1
	<b>Total</b>			1	2	2	1	2			1	1	1
<b>Violence psychique (voie publique)</b>	<b>Acc.</b>	36	16	25	22	26	23	17	21	26	22	34	36
	<b>Total</b>	36	16	25	22	26	23	17	21	26	22	34	36
<b>Violence psychique (autre endroit public)</b>	<b>Acc.</b>	3		4	2	1	6	1	1	4	5	7	5
	<b>Total</b>	3		4	2	1	6	1	1	4	5	7	5
<b>Violence psychique (endroit accessible au public)</b>	<b>Acc.</b>	21	13	17	8	14	10	10	11	9	15	13	19
	<b>Total</b>	21	13	17	8	14	10	10	11	9	15	13	19
<b>Vol à main armée (voie publique)</b>	<b>Acc.</b>	1	1	1					1		1	1	
	<b>Tent.</b>	1	1	1									
	<b>Total</b>	2	2	2					1		1	1	
<b>Vol à main armée (endroit accessible au public)</b>	<b>Acc.</b>	3	2				1	1	2		1	3	
	<b>Tent.</b>		1				1					1	
	<b>Total</b>	3	3				2	1	2		1	4	
<b>Vol avec violence sans arme (transport public)</b>	<b>Acc.</b>					1							
	<b>Total</b>					1							
<b>Vol avec violence sans arme (voie publique)</b>	<b>Acc.</b>	19	3	3	6	3	5	4	1	4	2	1	3
	<b>Tent.</b>	1	1	3	1		1	3	2	1		1	
	<b>Total</b>	20	4	6	7	3	6	7	3	5	2	2	3
<b>Vol avec violence sans arme (autre endroit public)</b>	<b>Acc.</b>				2	1		1	1		1		1
	<b>Total</b>				2	1		1	1		1		1
<b>Vol avec violence sans arme (endr. acces. au pub.)</b>	<b>Acc.</b>	1	2	7	4	5	2		5	2	5	1	
	<b>Tent.</b>	1	1	2		2		2			1	1	1
	<b>Total</b>	2	3	9	4	7	2	2	5	2	6	2	1



**PH Autre**

		2000	2013	2014	2015	2016	2017	2018	2019	2020	2021	2022	2023
<b>Faux policiers</b>	Acc.					1						1	
	Total					1						1	
<b>Terrorisme, extrémisme et radicalisme</b>	Acc.			1					1		1		1
	Total			1					1		1		1
<b>Cyberharcèlement</b>	Acc.	5	19	33	39	37	22	21	21	21	40	25	41
	Total	5	19	33	39	37	22	21	21	21	40	25	41
<b>Fraude à l'identité</b>	Acc.	6	7	14	8	19	33	19	29	50	43	26	22
	Tent.					3	1						
	Total	6	7	14	8	19	36	20	29	50	43	26	22

# ***STATISTIQUES POLICIERES DE CRIMINALITE***

---

*LIEU DE PERPETRATION: ZONE DE POLICE*

**POLITIEZONE MIDDELKERKE**

***ANNEXE IV: FAITS ENREGISTRES  
NON CRIMINELS***





**POLITIEZONE MIDDELKERKE**

**Faits non criminels**

**Maladies / Décès / Disparition**

	2000	2013	2014	2015	2016	2017	2018	2019	2020	2021	2022	2023
Suicide	14	20	24	18	20	10	13	9	8	13	5	3
Personne malade	5	16	19	15	13	10	11	11	25	25	22	32
Décès suspect	5	5	5	7	2	7	5	2	4	4	3	4
Décès naturel	7	6	12	8		2	1	1			2	1
Disparition (personne disparue)	15	11	11	12	14	19	12	14	1	11	10	13
Accident (sauf roulage)	5	14	15	16	9	5	5	9	4	1	4	3
Cadavre non identifié												1
Autres	19											
<b>Total</b>	<b>70</b>	<b>72</b>	<b>86</b>	<b>76</b>	<b>58</b>	<b>53</b>	<b>47</b>	<b>46</b>	<b>42</b>	<b>54</b>	<b>46</b>	<b>57</b>

**Appels**

	2000	2013	2014	2015	2016	2017	2018	2019	2020	2021	2022	2023
Appels	4	2	2	3	11	2	1	3	3	2	2	5
<b>Total</b>	<b>4</b>	<b>2</b>	<b>2</b>	<b>3</b>	<b>11</b>	<b>2</b>	<b>1</b>	<b>3</b>	<b>3</b>	<b>2</b>	<b>2</b>	<b>5</b>

**Problèmes sociaux**

	2000	2013	2014	2015	2016	2017	2018	2019	2020	2021	2022	2023
Différends familiaux	98	26	31	24	16	11	23	17	11	10	18	12
Différend (pas de coups)	108	50	40	32	26	10	28	17	16	25	10	9
Affaire civile	4	18	14	15	4	7	5	4	4	3	4	1
Protection de la jeunesse	8	12	3	7	5	9	12	7	4	11	2	14
Autres	9	2		1					2		1	
<b>Total</b>	<b>227</b>	<b>108</b>	<b>88</b>	<b>79</b>	<b>51</b>	<b>37</b>	<b>68</b>	<b>45</b>	<b>37</b>	<b>49</b>	<b>35</b>	<b>36</b>

**Catastrophes**

	2000	2013	2014	2015	2016	2017	2018	2019	2020	2021	2022	2023
Eboulement											1	
Dégâts tempête	4	16	23	14	3	7		3	6	1	2	



### Catastrophes

	2000	2013	2014	2015	2016	2017	2018	2019	2020	2021	2022	2023
Problèmes causés par l'eau				1								
<b>Total</b>	<b>4</b>	<b>16</b>	<b>23</b>	<b>15</b>	<b>3</b>	<b>7</b>		<b>3</b>	<b>6</b>	<b>1</b>	<b>3</b>	

### Ordre public

	2000	2013	2014	2015	2016	2017	2018	2019	2020	2021	2022	2023
Troubles	2				1						1	3
Autres			1								1	
<b>Total</b>	<b>2</b>		<b>1</b>		<b>1</b>						<b>2</b>	<b>3</b>

### Agissements suspects

	2000	2013	2014	2015	2016	2017	2018	2019	2020	2021	2022	2023
	6	33	37	39	18	6	10	11	8	6	3	2
<b>Total</b>	<b>6</b>	<b>33</b>	<b>37</b>	<b>39</b>	<b>18</b>	<b>6</b>	<b>10</b>	<b>11</b>	<b>8</b>	<b>6</b>	<b>3</b>	<b>2</b>

### Objets trouvés

	2000	2013	2014	2015	2016	2017	2018	2019	2020	2021	2022	2023
	141	84	85	33	37	21	14	12	15	14	11	4
<b>Total</b>	<b>141</b>	<b>84</b>	<b>85</b>	<b>33</b>	<b>37</b>	<b>21</b>	<b>14</b>	<b>12</b>	<b>15</b>	<b>14</b>	<b>11</b>	<b>4</b>

### Objets perdus

	2000	2013	2014	2015	2016	2017	2018	2019	2020	2021	2022	2023
	299	466	528	528	473	491	387	356	261	261	273	243
<b>Total</b>	<b>299</b>	<b>466</b>	<b>528</b>	<b>528</b>	<b>473</b>	<b>491</b>	<b>387</b>	<b>356</b>	<b>261</b>	<b>261</b>	<b>273</b>	<b>243</b>

### Autres non-infractions

	2000	2013	2014	2015	2016	2017	2018	2019	2020	2021	2022	2023
Ordonnance de capture						1						
Non-respect des conditions		10	22	8	3	9	1	5	7	5	4	3
Procès-verbal d'information	7	40	38	41	21	19	19	7	8	7	6	9
Notification		22	22	32	24	15	16	11	14	8	11	14
Dégradation involontaire câbles (non-télécom)		9	5	4	5	4	5		1	1		1
Demande signalement surveillance électronique										9	14	24



**Autres non-infractions**

	2000	2013	2014	2015	2016	2017	2018	2019	2020	2021	2022	2023
Fonction de contrôle armes					2	1		1		3		1
Non spécifié					1							
Autres non infractions	7											
<b>Total</b>	<b>14</b>	<b>81</b>	<b>87</b>	<b>85</b>	<b>56</b>	<b>49</b>	<b>41</b>	<b>24</b>	<b>30</b>	<b>33</b>	<b>35</b>	<b>52</b>