

STATISTIQUES POLICIERES DE CRIMINALITE

LIEU DE PERPETRATION: ZONE DE POLICE

PZ BREDENE/DE HAAN

2000 - 2023

Police fédérale - DGRIDRIIBIPOL

STATISTIQUES POLICIERES DE CRIMINALITE

LIEU DE PERPETRATION: ZONE DE POLICE

PZ BREDENE/DE HAAN

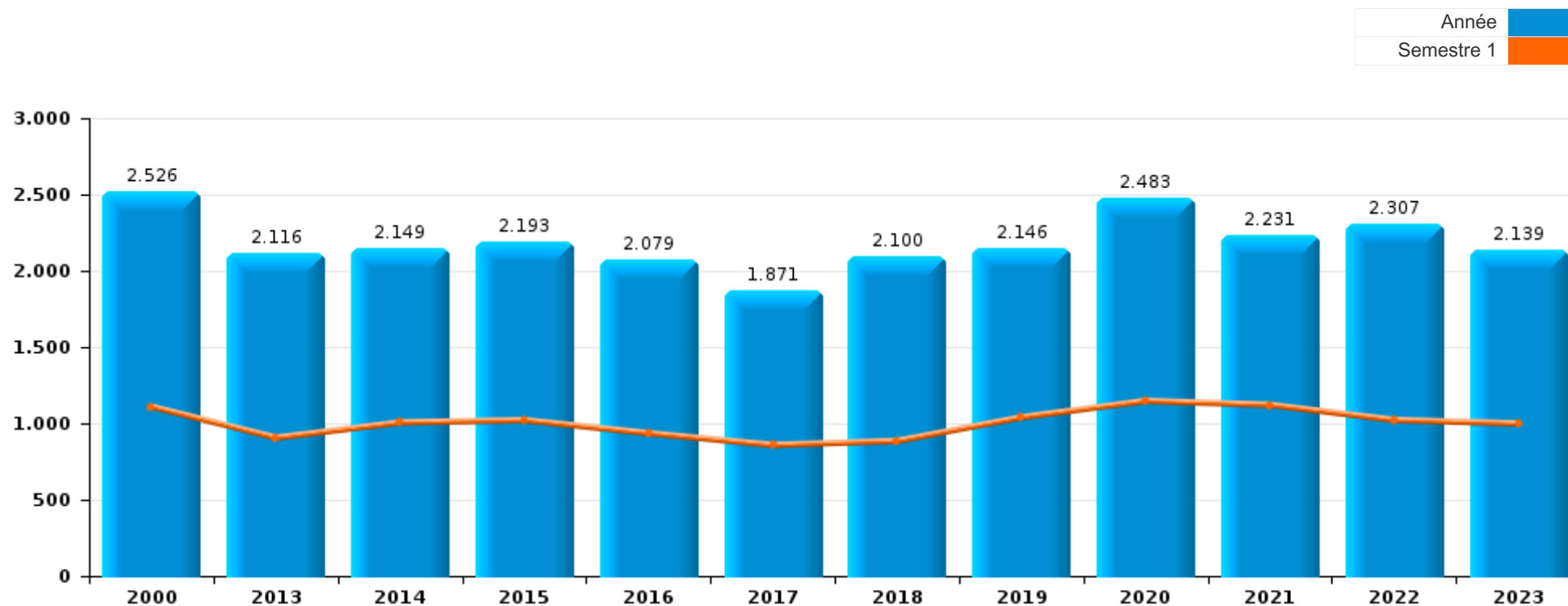
PARTIE I : INFRACTIONS JUDICIAIRES

CRIMINALITE ENREGISTREE COMMISE AU NIVEAU DE LA ZONE DE POLICE



PZ BREDENE/DE HAAN

	2000	2013	2014	2015	2016	2017	2018	2019	2020	2021	2022	2023
Nombre total des délits	2.526	2.116	2.149	2.193	2.079	1.871	2.100	2.146	2.483	2.231	2.307	2.139





PZ BREDENE/DE HAAN

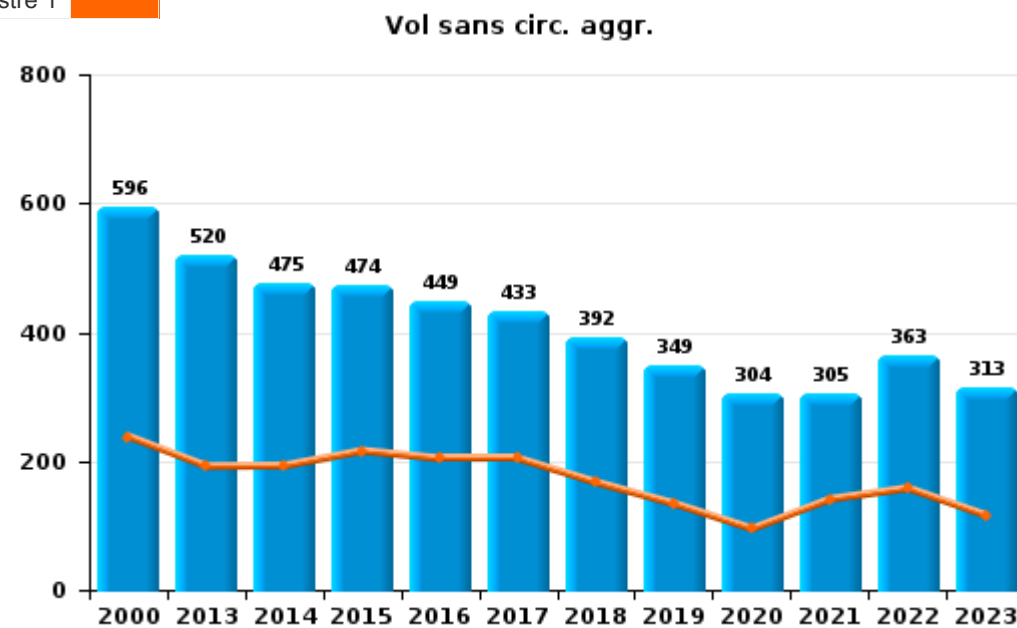
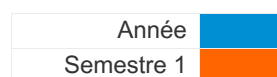
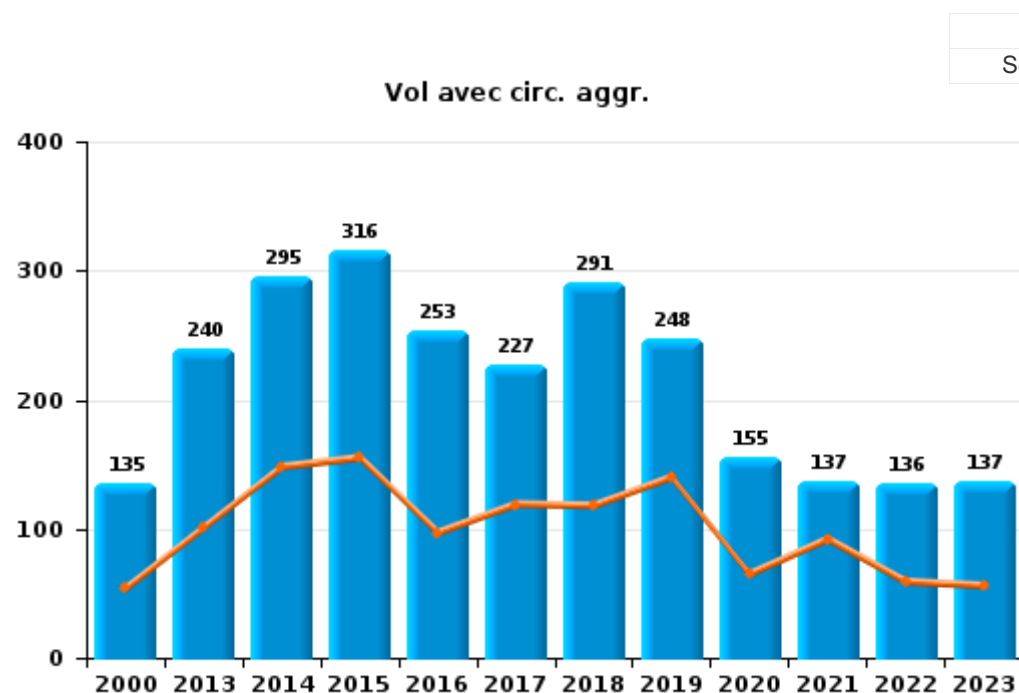
	2000	2013	2014	2015	2016	2017	2018	2019	2020	2021	2022	2023
Vol et extorsion	1.021	770	775	798	710	667	707	609	462	453	515	463
Dégradation de la propriété	560	319	319	283	221	190	208	196	211	169	208	203
Infr. contre l'intégrité physique	181	194	195	213	191	176	184	215	156	195	221	193
Fraude	121	110	119	121	118	107	117	143	172	188	185	167
Criminalité informatique		38	26	54	54	40	103	143	186	226	203	201
Ivresse et alcool	29	80	94	79	110	107	126	107	93	108	146	152
Drogues	90	65	67	52	53	80	92	146	154	109	134	111
Registre de population	62	78	83	118	108	95	83	80	66	87	65	73
Infr. contre autres valeurs morales et sentiments	46	87	96	85	75	65	75	74	81	78	89	82
Infr. contre les moeurs	33	75	79	46	76	63	69	85	50	94	91	84
Protection de la jeunesse	6	47	47	83	82	61	70	53	52	61	69	60
Santé publique		2	1		1		1	1	530	139	5	
Infr. contre la famille	65	39	31	22	39	16	20	30	20	118	154	112
Infr. contre la sécurité publique	57	45	55	80	49	39	60	55	42	52	54	64
Législation sur les étrangers	14	56	38	36	53	50	49	55	40	25	41	55
Armes et explosifs	30	21	32	27	54	26	34	36	39	36	36	24
Infr. contre la foi publique	32	20	25	18	26	24	36	39	32	12	26	33
Environnement	53	22	26	15	15	16	13	17	19	19	12	15
Infr. contre l'autorité publique	27	10	13	26	15	17	12	22	31	23	24	20
Autres lois spéciales	8	2	8	16	8	10	10	14	22	20	16	17
Protection de la personne	20	3	1	6	4	3	4	5	6	9	2	3
Contravention Code pénal	41	4	3	3	2			1				
Code pénal social	1	3	3	2	3	3	5	9	2	2	3	1
Carte d'identité	5	15	4	2		3		3			3	
Infr. contre la liberté individuelle	2	5	1	1	3	2	2	1	5	6	4	2
Travail	9	2	1	1		3	3	1	3			
Protection des revenus publics	3				1	4	8		1		1	1
Hormones et dopage		1	2		1	1	5	1				1
Pratiques commerciales	9					1	1					1
Autres infractions Code pénal			2	3	1	1	1	2	1			
Infr. relative au statut juridique de l'enfant	1	1	2	1			1	2	1			
Traite des êtres humains		1		1				1	2	2		1
Législation économique				1	4	1	1					
Exercice illégal de l'autorité publique			1						3			
Infr. contre la Sécurité de l'Etat					2				1			
Marchand de sommeil		1										
Sous-total	2.526	2.116	2.149	2.193	2.079	1.871	2.100	2.146	2.483	2.231	2.307	2.139
Contravention règlement policier local		6	9	5	3	3	4	2	8	3	4	4
Sous-total		6	9	5	3	3	4	2	8	3	4	4
Total	2.526	2.122	2.158	2.198	2.082	1.874	2.104	2.148	2.491	2.234	2.311	2.143



I.1. Catégorie des infractions : Vol et extorsion (top 5 des infractions au niveau national 2023)

PZ BREDENE/DE HAAN

	2000	2013	2014	2015	2016	2017	2018	2019	2020	2021	2022	2023
Vol sans circ. aggr.	596	520	475	474	449	433	392	349	304	305	363	313
Vol avec circ. aggr.	135	240	295	316	253	227	291	248	155	137	136	137
Vol non spécifié	289	1		1	1	1				1	1	
Extorsion	1	8	5	7	7	6	24	12	3	10	15	13
Autres		1										
Total	1.021	770	775	798	710	667	707	609	462	453	515	463

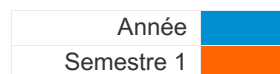




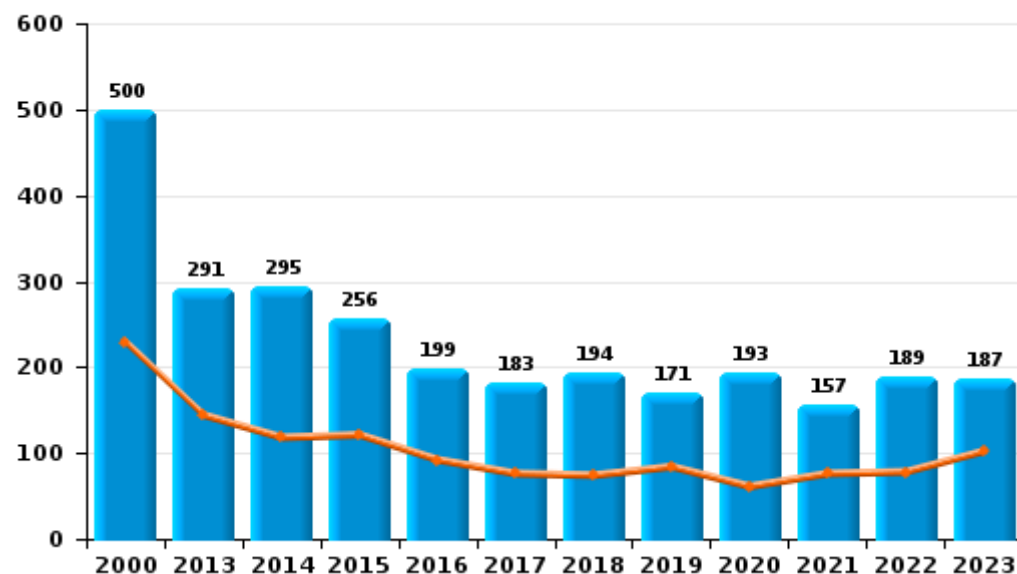
I.2. Catégorie des infractions : Dégradation de la propriété (top 5 des infractions au niveau national 2023)

PZ BREDENE/DE HAAN

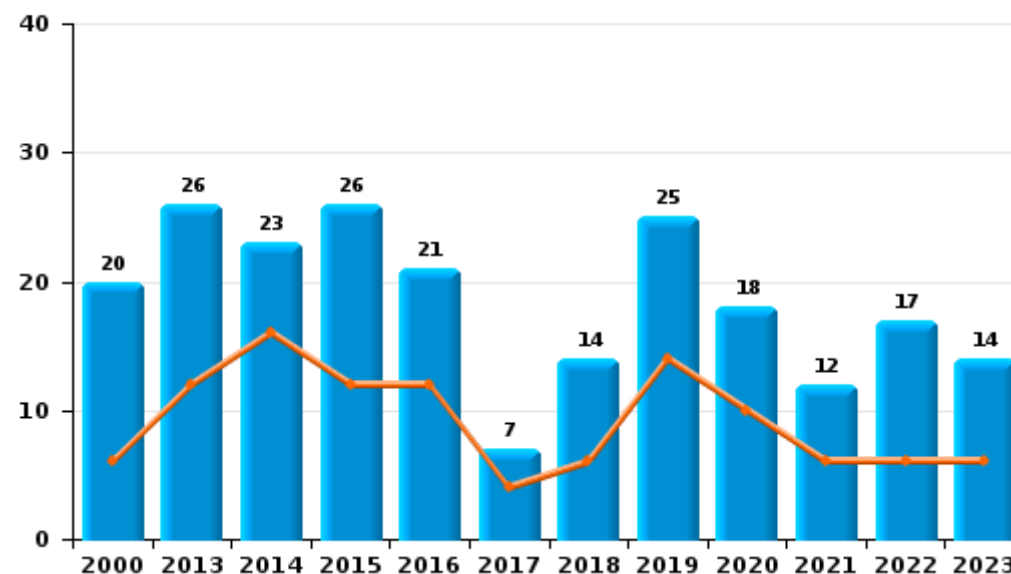
	2000	2013	2014	2015	2016	2017	2018	2019	2020	2021	2022	2023
Vandalisme	500	291	295	256	199	183	194	171	193	157	189	187
Incendie involontaire	15	20	7	12	17	3	12	13	10	7	11	6
Incendie volontaire	5	6	16	14	4	4	2	12	8	5	6	8
Destruction, dénaturation, dégradation	40	2	1	1	1						2	
Destruction par explosion volontaire												2
Total	560	319	319	283	221	190	208	196	211	169	208	203



Vandalisme



Incendie

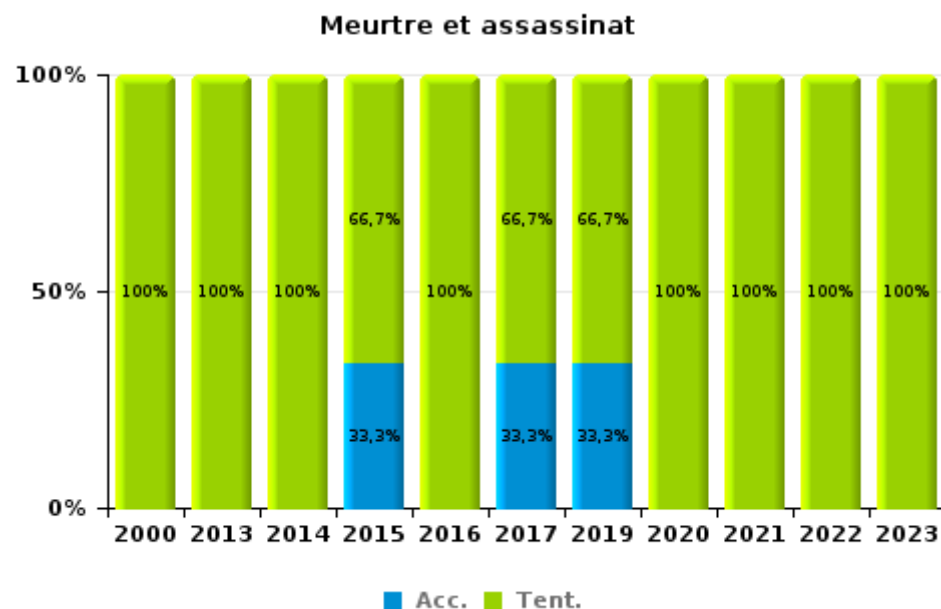
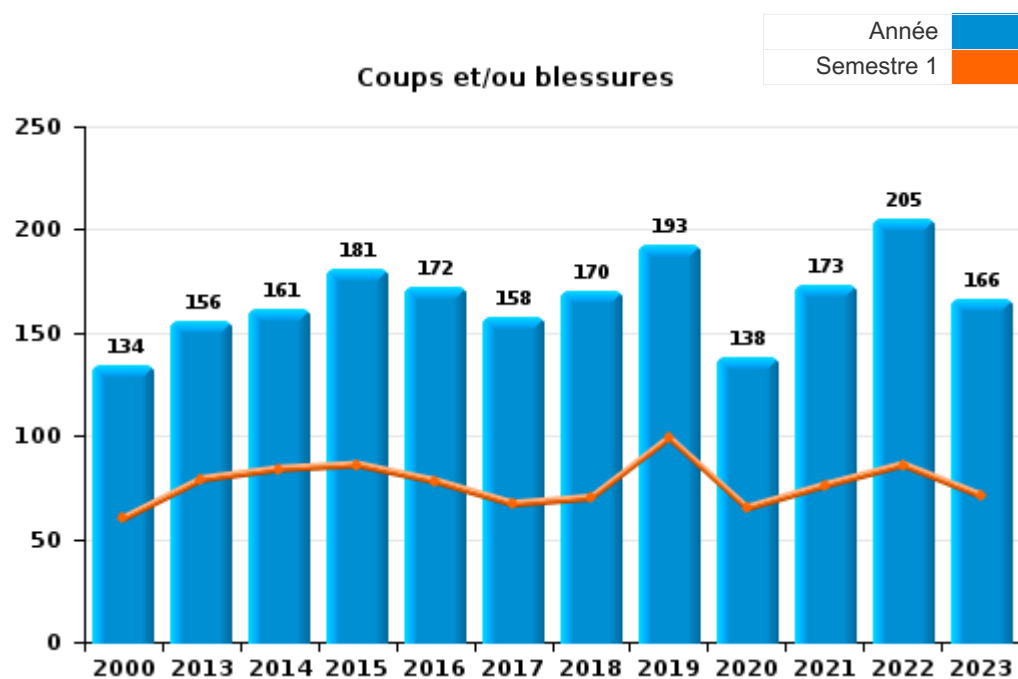




I.3. Catégorie des infractions : Infr. contre l'intégrité physique (top 5 des infractions au niveau national 2023)

PZ BREDENE/DE HAAN

	2000	2013	2014	2015	2016	2017	2018	2019	2020	2021	2022	2023
Coups et/ou blessures	134	156	161	181	172	158	170	193	138	173	205	166
Autres	43	36	32	29	17	15	14	19	14	17	11	23
Meurtre et assassinat	4	2	2	3	2	3		3	4	5	5	4
Total	181	194	195	213	191	176	184	215	156	195	221	193

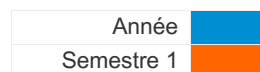




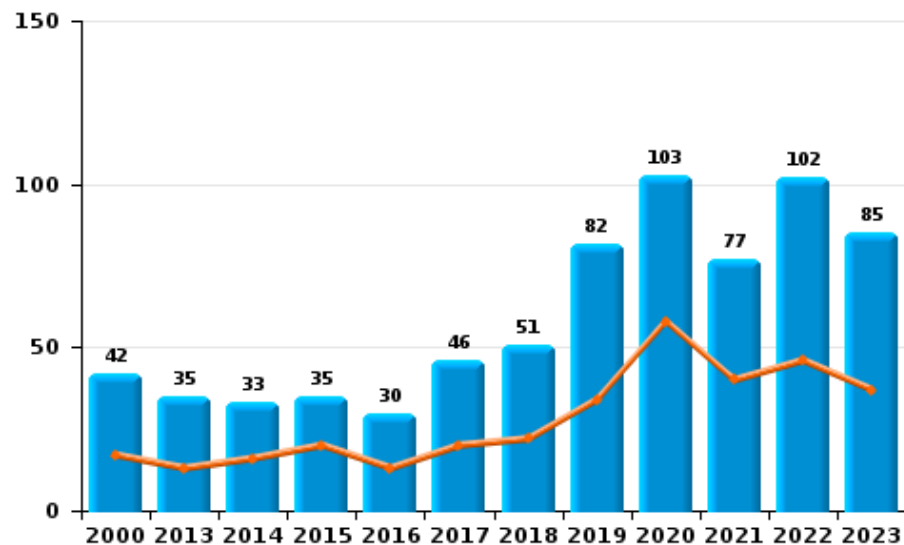
I.4. Catégorie des infractions : Drogues (top 5 des infractions au niveau national 2023)

PZ BREDENE/DE HAAN

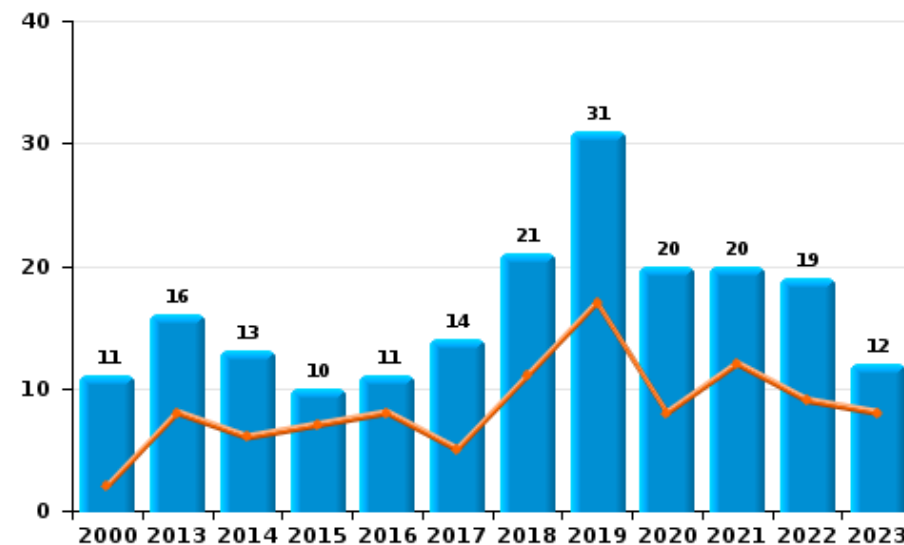
	2000	2013	2014	2015	2016	2017	2018	2019	2020	2021	2022	2023
Détention	42	35	33	35	30	46	51	82	103	77	102	85
Commerce	11	16	13	10	11	14	21	31	20	20	19	12
Usage	29	1	6	3	7	8	14	25	20	10	7	12
Autres		8	8	3	4	3		1	4	1	3	
Fabrication		5	3	1		4	2	6	6	1	3	2
Importation et exportation	8		4		1	5	4	1	1			
Total	90	65	67	52	53	80	92	146	154	109	134	111



Détention



Commerce





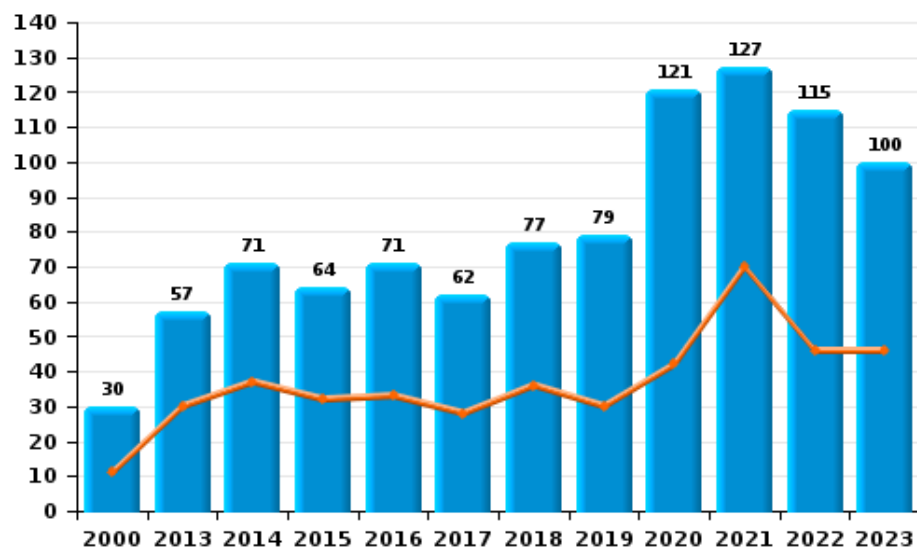
I.5. Catégorie des infractions : Fraude (top 5 des infractions au niveau national 2023)

PZ BREDENE/DE HAAN

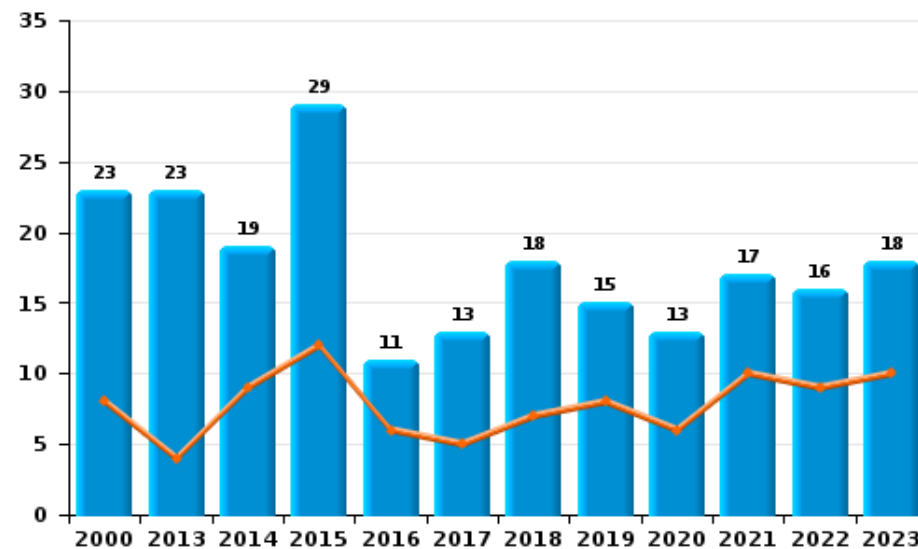
	2000	2013	2014	2015	2016	2017	2018	2019	2020	2021	2022	2023
Abus de confiance et infr. apparentées	23	23	19	29	11	13	18	15	13	17	16	18
Détournement et destruction frauduleuse	28	20	14	17	24	20	12	28	25	18	28	12
Escroquerie	30	57	71	64	71	62	77	79	121	127	115	100
Fraudes: Autres	11		3	2	3	5	1	3	10	22	14	16
Grivèlerie	25	7	10	8	8	6	7	16	3	4	12	18
Infr. liées à l'insolvabilité	2	2										2
Recel	2	1	2	1	1	1	2	2				1
Total	121	110	119	121	118	107	117	143	172	188	185	167



Escroquerie



Abus de confiance et infr. apparentée



STATISTIQUES POLICIERES DE CRIMINALITE

LIEU DE PERPETRATION: ZONE DE POLICE

PZ BREDENE/DE HAAN

PARTIE II : FIGURES CRIMINELLES / PHENOMENES



PZ BREDENE/DE HAAN

FC Vol moyen de transport

	2000	2013	2014	2015	2016	2017	2018	2019	2020	2021	2022	2023
Vol de voiture	35	4	10	13	13	10	6	7	4	4	2	2
Vol de moto	3	3		2	2	1			1	1	1	
Carjacking				1		2						
Vol dans les garages				1								
Vol de vélomoteur	23	9	16	18	12	7	2	4	3	6	3	9
Vol de vélo	203	143	175	157	138	162	100	100	86	76	86	101

FC Cambriolage

	2000	2013	2014	2015	2016	2017	2018	2019	2020	2021	2022	2023
Cambriolage dans habitation	110	94	101	136	68	76	103	127	55	43	56	47
Cambriolage ds entreprise ou commerce	73	32	32	38	23	18	31	14	11	9	5	8
Cambriolage ds service public ou bâtiment administ	10	6	11	11	9	9	7	10	5	2	4	3
Vol au bélier				1								
Cambriolage dans bâtiment (total)	192	130	143	184	100	103	139	151	71	54	65	58



FC Vol autre

	2000	2013	2014	2015	2016	2017	2018	2019	2020	2021	2022	2023
Vol à main armée	2	3	4	3	4	1	4	4	3	1	3	1
Vol avec violence sans arme	17	17	18	15	11	16	25	9	14	13	24	20
Vol dans ou sur un véhicule	139	94	81	84	91	115	112	66	54	88	76	47
Vol d'armes et explosifs	4	2	2	3	2	1	3	7	1	2	3	3
Steaming				1	1		1					
Arrachage de sac à main	3	1	1								1	
Vol à l'arraché	6	3	2	1	3	4	9	3	4	3	3	4
Vol à la tire	12	48	29	24	27	30	8	9	4	9	12	4
Vol à l'étalage	18	37	55	40	51	43	68	40	47	70	59	56
Vol par ruse	10	17	13	20	35	28	26	26	12	10	10	16
Vol de métaux	1	8	4	4	3	3		3		1	2	3
Vol sur les chantiers	7	8	8	1	6	4	4	6	5	2	2	5
Home-invasion		2	1			2	2	1	1		1	1
Vol d'animaux	2	1				1			2	4		1
Vol de cargaison				1						1		1

Criminalité ICT

	2000	2013	2014	2015	2016	2017	2018	2019	2020	2021	2022	2023
Fraude de cartes de paiements	1	15	6	11	14	7	10	11	17	15	22	13
Phishing		1	2	2	2	6	18	19	70	72	53	59
Ransomware					1		1			2	1	
Shouldersurfing		5		1		1	1				4	1
Skimming					1			1	1		1	1



FC Autre

	2000	2013	2014	2015	2016	2017	2018	2019	2020	2021	2022	2023
Violence contre les métiers d'intérêt général	6	6	8	3	8	7	5	2	6	5	4	4
Viol collectif									1			
Graffiti	2	15	12	15	2	4	4	3	8	6	11	15
Dégradation de voiture	21	133	139	124	97	83	104	71	119	62	78	71
Rixe au couteau	1	1	1	1	2	1	1		1	4	3	2

PH Violence intrafamiliale (VIF)

	2000	2013	2014	2015	2016	2017	2018	2019	2020	2021	2022	2023
VIF: physique, dans le couple	19	48	65	78	65	54	58	75	55	57	73	55
VIF: physique, envers des descendants	1	6	9	9	13	8	11	9	9	9	18	6
VIF: physique, envers d'autres membres	32	7	10	10	15	7	16	17	11	21	15	16
VIF: sexuelle, dans le couple			2	1				1	1	1		1
VIF: sexuelle, envers des descendants	3	1	1	1		2	4	7		1		
VIF: sexuelle, envers d'autres membres			1			1						
VIF: psychique, dans le couple	45	48	36	33	51	25	31	43	29	139	172	123
VIF: psychique, envers des descendants			2	4	10	2	3	8	12	13	9	12
VIF: psychique, envers d'autres membres		4		3	10	3	9	5	2	9	5	6
VIF: économique, dans le couple		6	6	12	3	3	12	11	11	11	7	9
VIF: économique, envers des descendants	2							1	1			1
VIF: économique, envers d'autres membres	22	6	5	6	5	3	8	5	10	3	8	7



PH Hormones et dopage

	2000	2013	2014	2015	2016	2017	2018	2019	2020	2021	2022	2023
Dopage humain		1	1		1	1	4	1			1	1

PH Drogues

	2000	2013	2014	2015	2016	2017	2018	2019	2020	2021	2022	2023
Vente de cocaïne			2	1	1		2	5	3	2	3	1
Import-export de cocaïne			2									
Production de drogues synthétiques							1					
Vente de drogues synthétiques		7	3	3	1	2	3	2	1	4	4	2
Production de cannabis (culture)		2	2	1		3		4	2	1	2	2
Vente de cannabis en grande quantité					1	1				1	3	
Import-export d'héroïne							1	1				
Vente-traffic d'héroïne			1	1		1	1	1	2	2	2	

PH Trafic d'armes

	2000	2013	2014	2015	2016	2017	2018	2019	2020	2021	2022	2023
Commerce et production d'arme à feu et mun.	1				1						1	
Commerce et production d'arme non à feu		1							1		1	

PH Traite des êtres humains

	2000	2013	2014	2015	2016	2017	2018	2019	2020	2021	2022	2023
TEH - exploitation économique								1	1	1		
TEH - exploitation sexuelle	1	1		1			1	2	1	2		2



PH Violence dans l'espace public

	2000	2013	2014	2015	2016	2017	2018	2019	2020	2021	2022	2023
Violence physique (transport public)		3	3	4	3	1	3	7	3	3	2	6
Violence physique (voie publique)	49	50	44	55	42	46	33	40	41	64	53	40
Violence physique (autre endroit public)	5	2	5	7	7	3	9	4	9	7	15	6
Violence physique (endroit accessible au public)	35	28	24	27	26	27	32	26	34	22	31	34
Violence sexuelle (transport public)			1	1	1					1	1	
Violence sexuelle (voie publique)	2	5	5	6	3	3		3	5	3	6	1
Violence sexuelle (autre endroit public)	7	43	41	27	27	35	40	29	10	43	43	30
Violence sexuelle (endroit accessible au public)	11	4	5	5	3	5	4	5	7	8	4	7
Violence psychique (transport public)	1	2	1		1	3	1	1			1	2
Violence psychique (voie publique)	34	17	36	44	22	33	18	23	31	25	33	32
Violence psychique (autre endroit public)	5	5	3	7	6	7	7	3	8	9	12	15
Violence psychique (endroit accessible au public)	16	14	11	20	9	13	14	12	13	14	18	8
Vol à main armée (voie publique)	2	1		2	2		1				2	
Vol à main armée (autre endroit public)								1	1			
Vol à main armée (endroit accessible au public)		1	2	1	1	1	1	1	1			
Vol avec violence sans arme (transport public)	1		1		1	1	1		1			
Vol avec violence sans arme (voie publique)	4	6	4	6	3	2	7	2	6		1	3
Vol avec violence sans arme (autre endroit public)		2	2	1	1		1			3	4	6
Vol avec violence sans arme (endr. acces. au pub.)	7	1	4	4	1	6	7		2	3	4	3



PH Autre

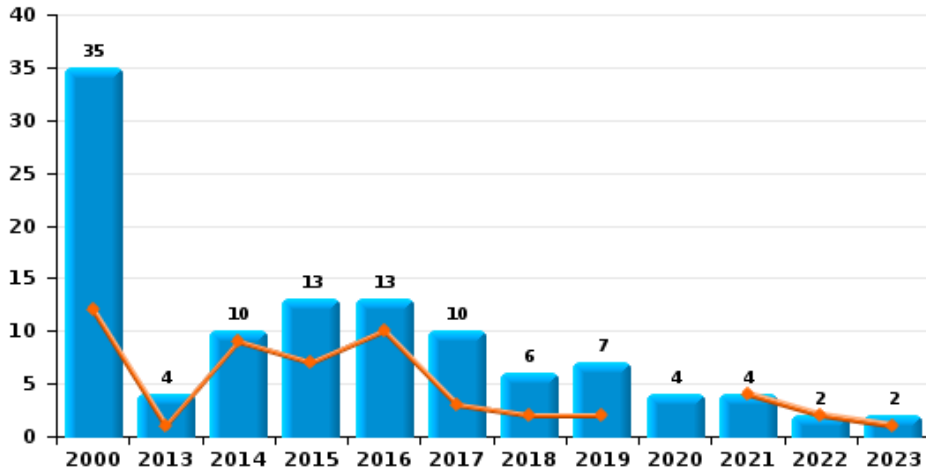
	2000	2013	2014	2015	2016	2017	2018	2019	2020	2021	2022	2023
Faux policiers		2					1					1
Terrorisme, extrémisme et radicalisme					1	1		1	2		1	
Cyberharcèlement	6	21	40	50	38	36	38	31	18	29	34	25
Fraude à l'identité	8	14	17	23	25	28	33	53	75	39	35	66



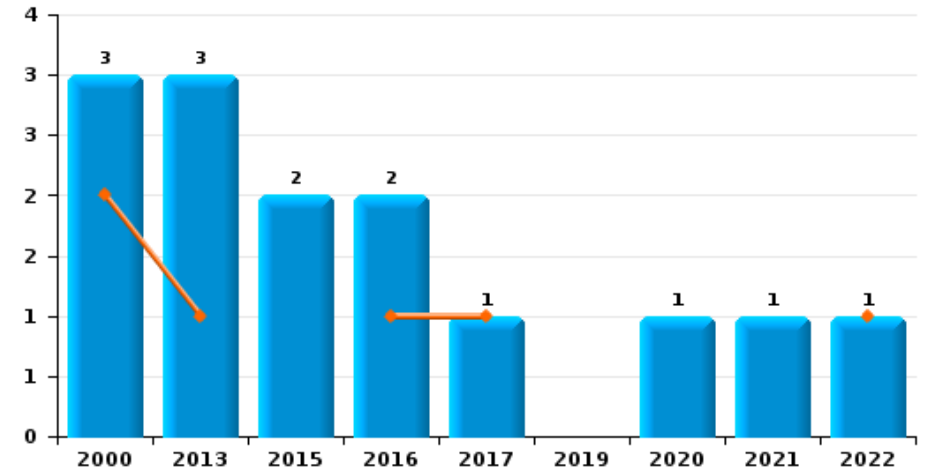
PZ BREDENE/DE HAAN

Année	■
Semestre 1	■

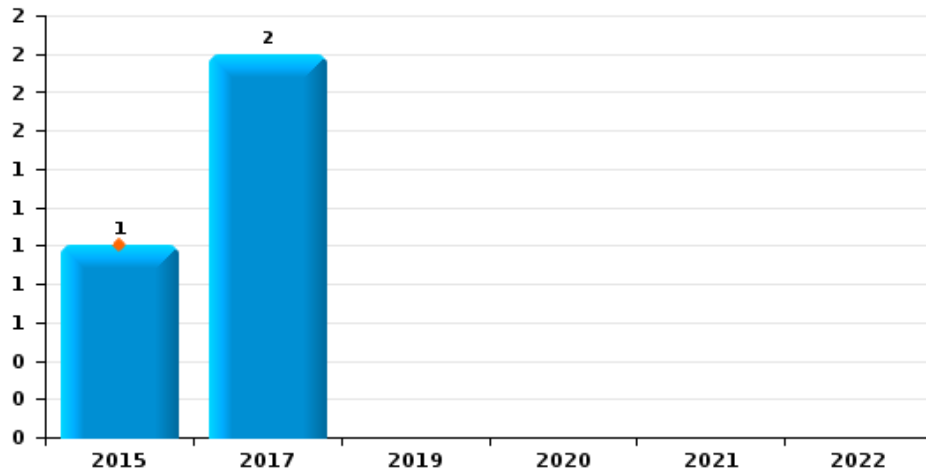
Vol de voiture



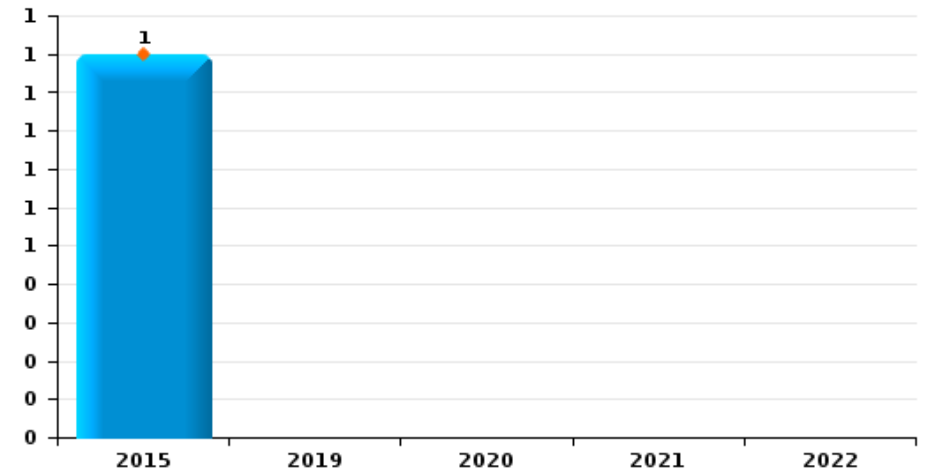
Vol de moto



Carjacking



Vol dans les garages

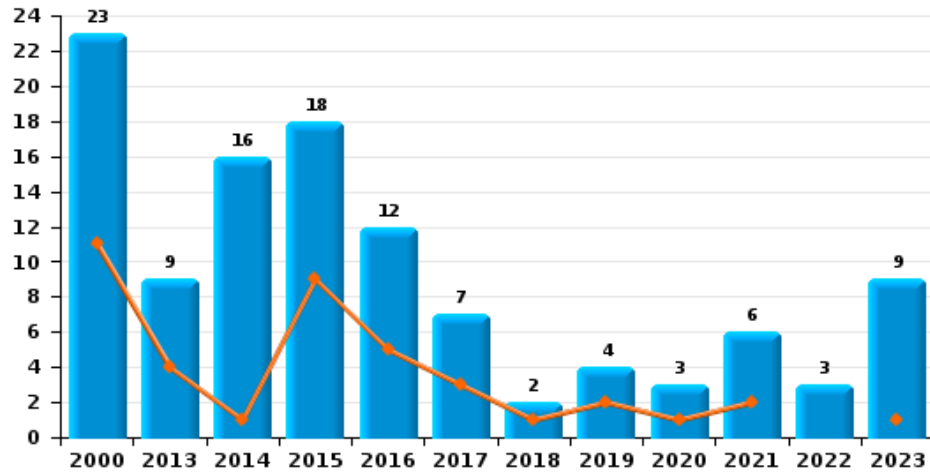




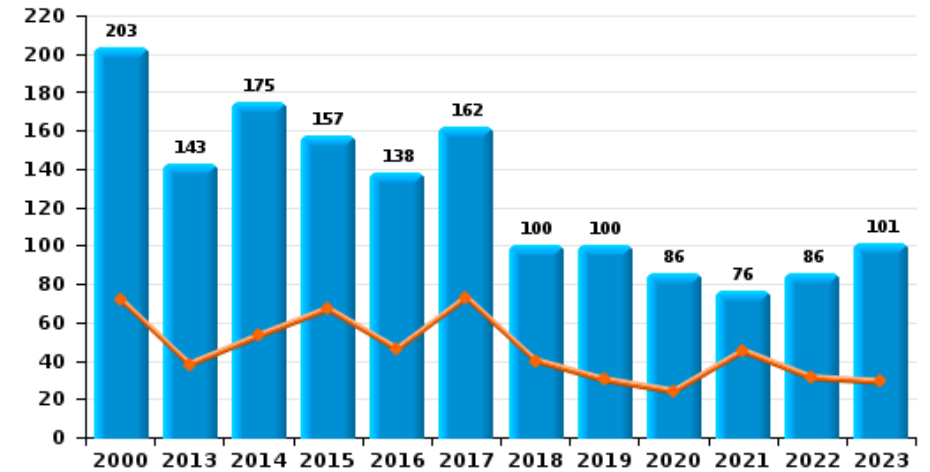
PZ BREDENE/DE HAAN

Année ■
Semestre 1 ■

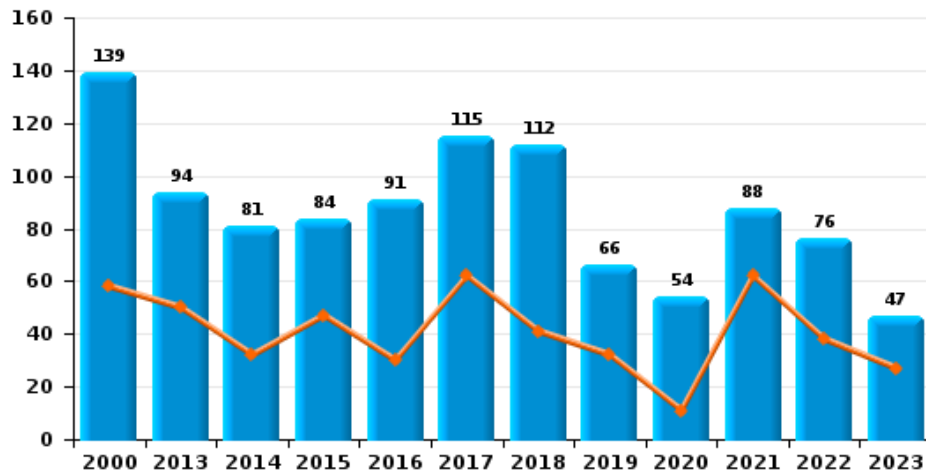
Vol de vélomoteur



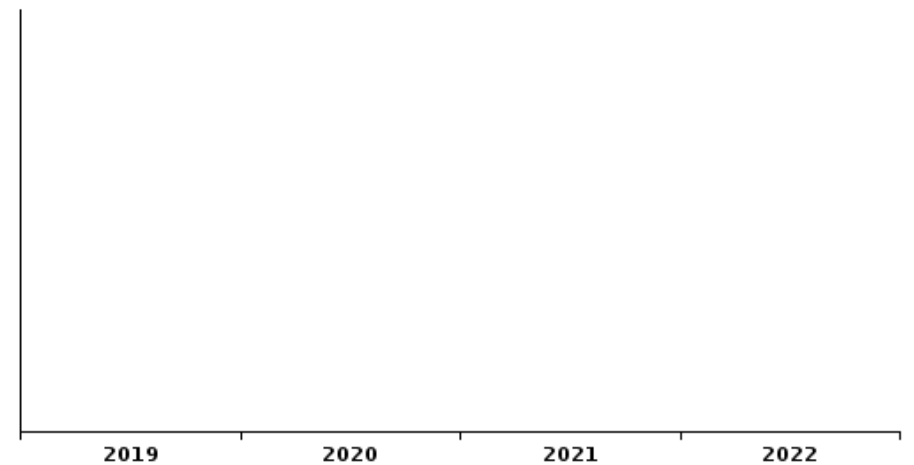
Vol de vélo



Vol dans ou sur un véhicule



Sacjacking dans une voiture

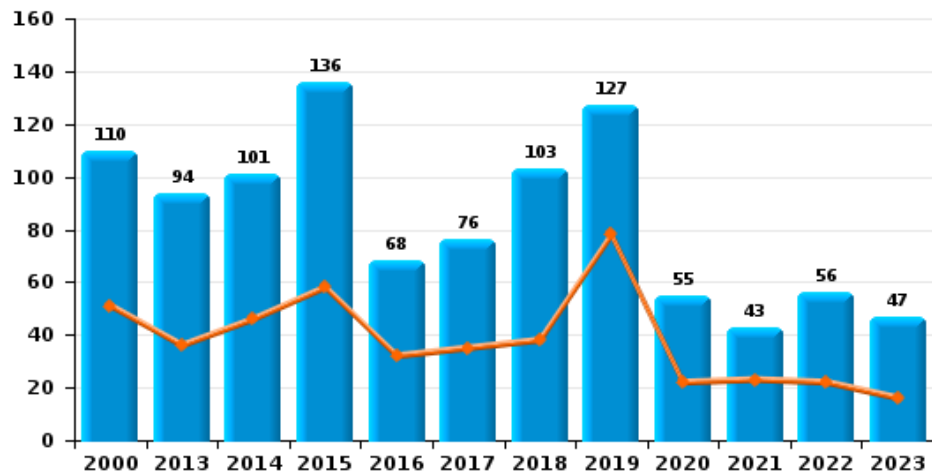




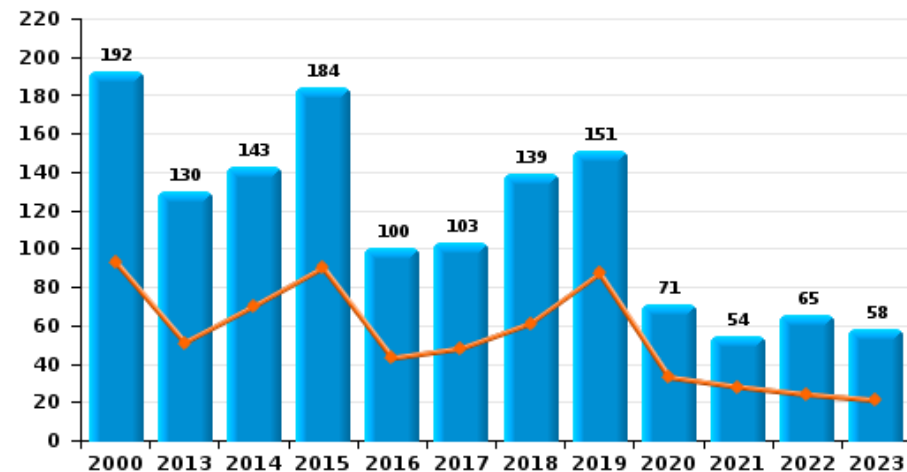
PZ BREDENE/DE HAAN

Année ■
Semestre 1 ■

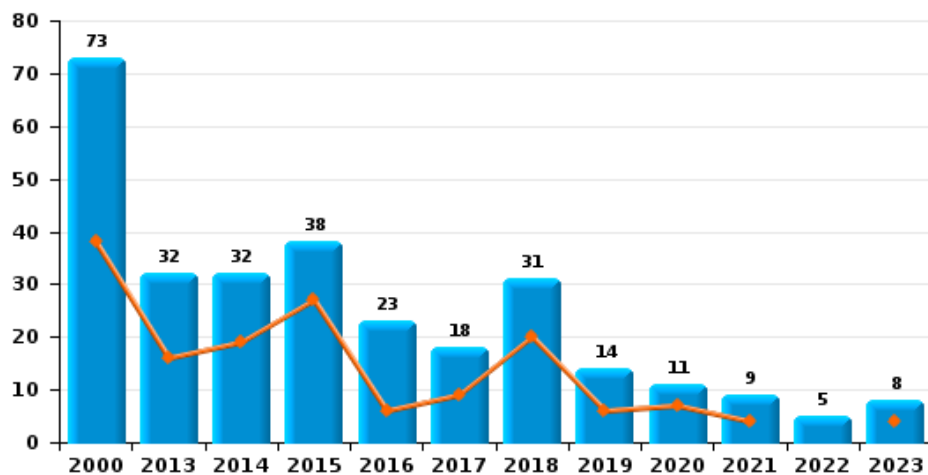
Cambriolage dans habitation



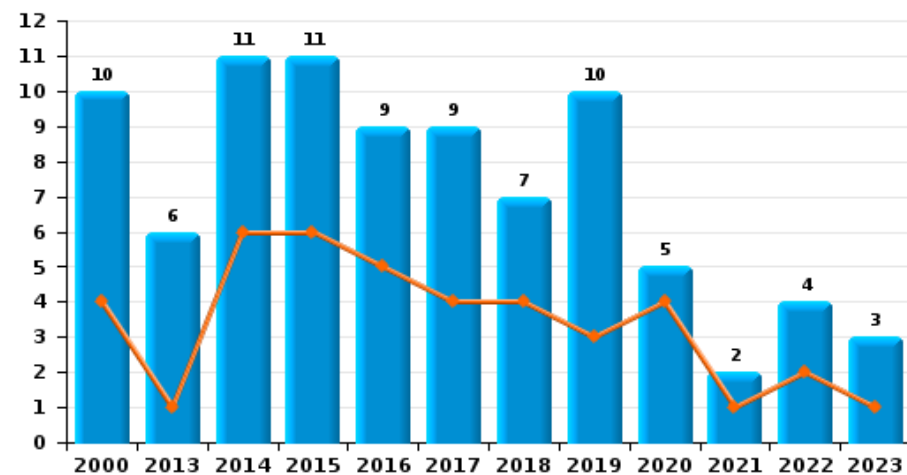
Cambriolage dans bâtiment (total)



Cambriolage ds entreprise ou commerce

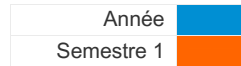


Cambriolage ds service public ou bâtiment administ

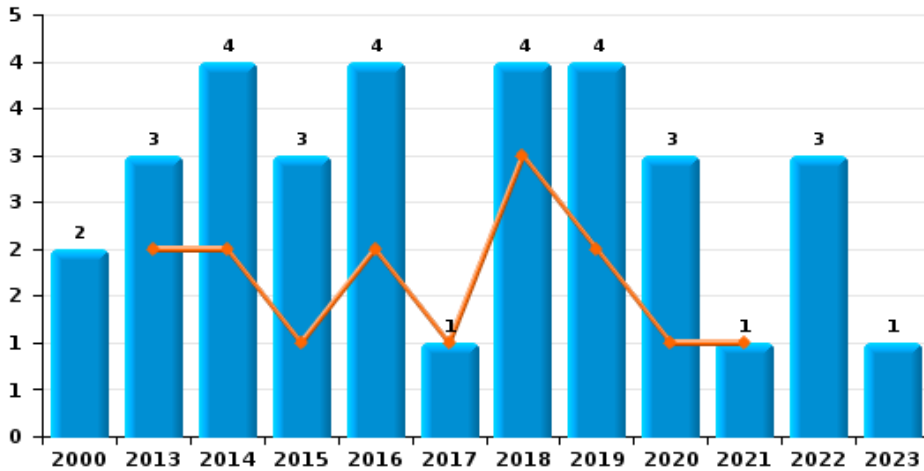




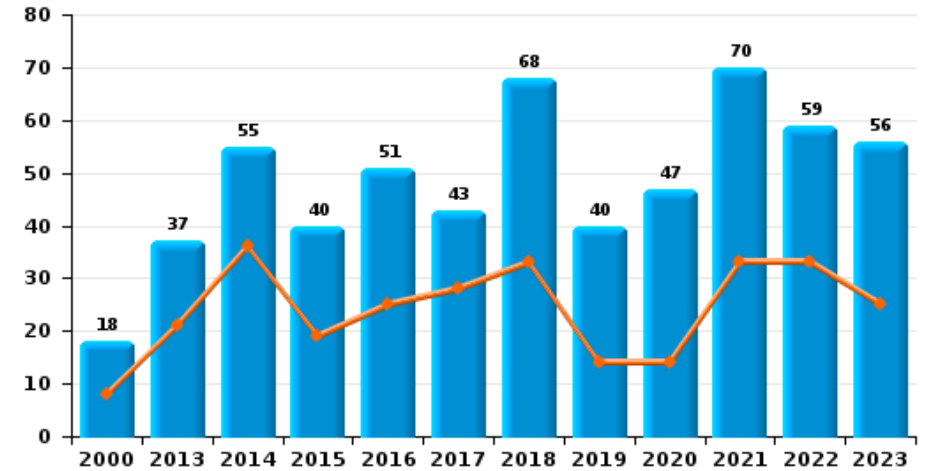
PZ BREDENE/DE HAAN



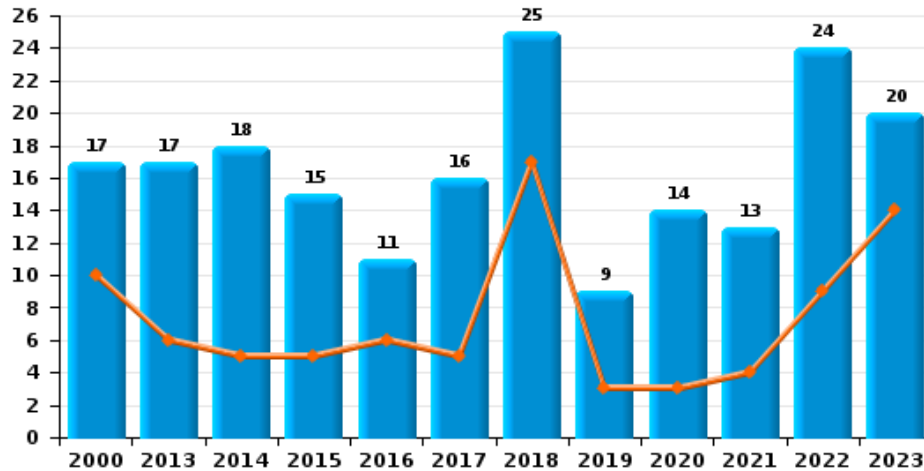
Vol à main armée



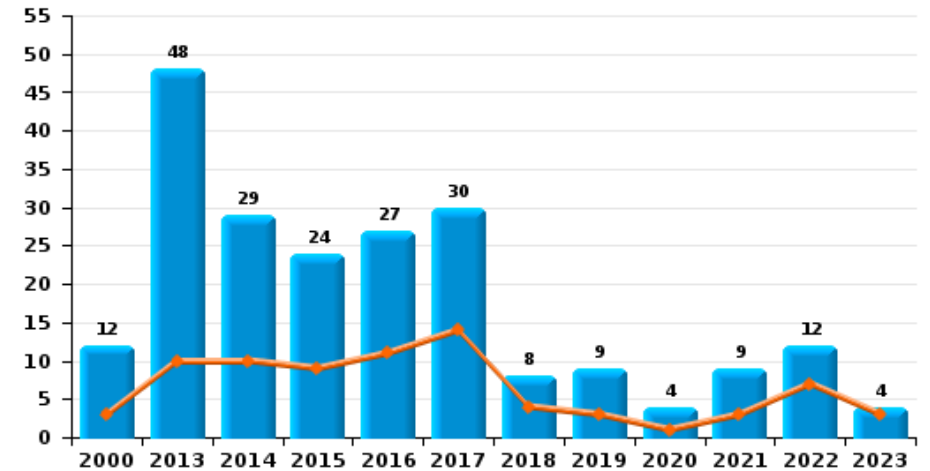
Vol à l'étalage



Vol avec violence sans arme



Vol à la tire

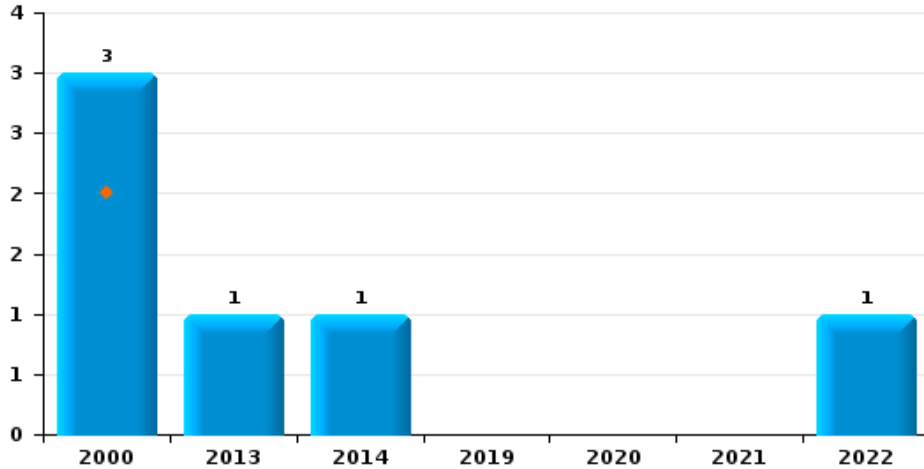




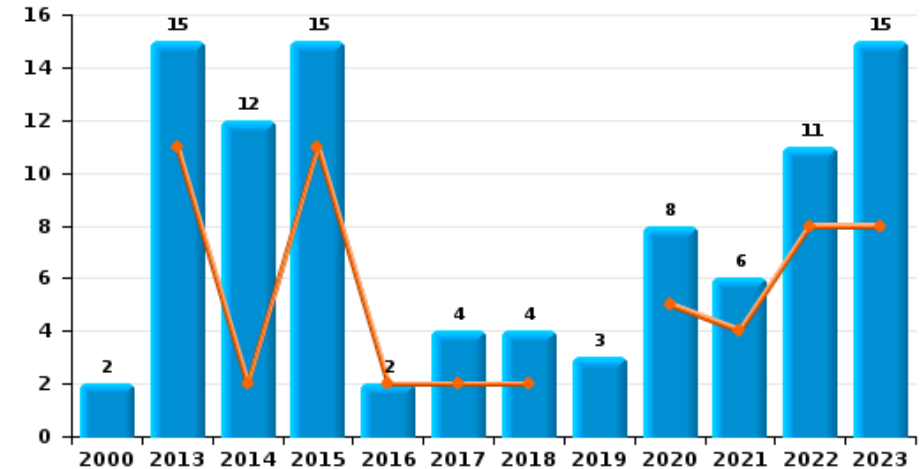
PZ BREDENE/DE HAAN

Année ■
Semestre 1 ■

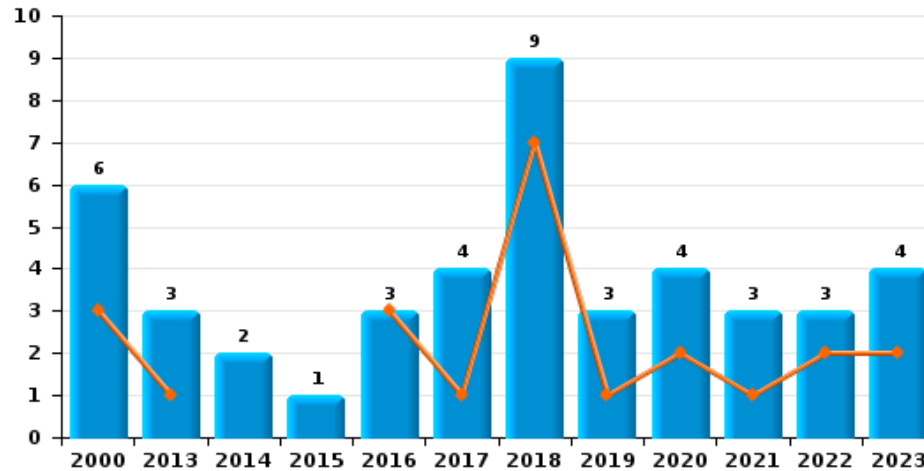
Arrachage de sac à main



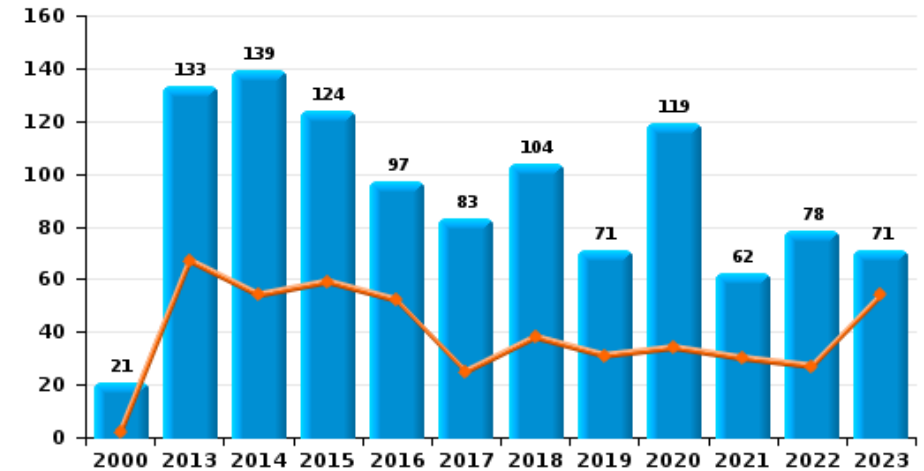
Graffiti



Vol à l'arraché



Dégradation de voiture





PZ BREDENE/DE HAAN

FC Vol moyen de transport

		2000	2013	2014	2015	2016	2017	2018	2019	2020	2021	2022	2023
Vol de voiture	Sem 1	12	1	9	7	10	3	2	2		4	2	1
	Sem 2	23	3	1	6	3	7	4	5	4			1
	Total	35	4	10	13	13	10	6	7	4	4	2	2
Vol de moto	Sem 1	2	1			1	1					1	
	Sem 2	1	2		2	1				1	1		
	Total	3	3		2	2	1			1	1	1	
Carjacking	Sem 1				1								
	Sem 2					2							
	Total				1	2							
Vol dans les garages	Sem 1				1								
	Sem 2												
	Total				1								
Vol de vélomoteur	Sem 1	11	4	1	9	5	3	1	2	1	2		1
	Sem 2	12	5	15	9	7	4	1	2	2	4	3	8
	Total	23	9	16	18	12	7	2	4	3	6	3	9
Vol de vélo	Sem 1	72	38	53	67	46	73	40	30	24	45	31	29
	Sem 2	131	105	122	90	92	89	60	70	62	31	55	72
	Total	203	143	175	157	138	162	100	100	86	76	86	101



FC Cambriolage

		2000	2013	2014	2015	2016	2017	2018	2019	2020	2021	2022	2023
Cambriolage dans habitation	Sem 1	51	36	46	58	32	35	38	78	22	23	22	16
	Sem 2	59	58	55	78	36	41	65	49	33	20	34	31
Total		110	94	101	136	68	76	103	127	55	43	56	47
Cambriolage ds entreprise ou commerce	Sem 1	38	16	19	27	6	9	20	6	7	4		4
	Sem 2	35	16	13	11	17	9	11	8	4	5	5	4
Total		73	32	32	38	23	18	31	14	11	9	5	8
Cambriolage ds service public ou bâtiment administ	Sem 1	4	1	6	6	5	4	4	3	4	1	2	1
	Sem 2	6	5	5	5	4	5	3	7	1	1	2	2
Total		10	6	11	11	9	9	7	10	5	2	4	3
Vol au bélier	Sem 1				1								
Total					1								
Cambriolage dans bâtiment (total)	Sem 1	93	51	70	90	43	48	61	87	33	28	24	21
	Sem 2	99	79	73	94	57	55	78	64	38	26	41	37
Total		192	130	143	184	100	103	139	151	71	54	65	58



FC Vol autre

		2000	2013	2014	2015	2016	2017	2018	2019	2020	2021	2022	2023
Vol à main armée	Sem 1		2	2	1	2	1	3	2	1	1		
	Sem 2	2	1	2	2	2		1	2	2		3	1
	Total	2	3	4	3	4	1	4	4	3	1	3	1
Vol avec violence sans arme	Sem 1	10	6	5	5	6	5	17	3	3	4	9	14
	Sem 2	7	11	13	10	5	11	8	6	11	9	15	6
	Total	17	17	18	15	11	16	25	9	14	13	24	20
Vol dans ou sur un véhicule	Sem 1	58	50	32	47	30	62	41	32	11	62	38	27
	Sem 2	81	44	49	37	61	53	71	34	43	26	38	20
	Total	139	94	81	84	91	115	112	66	54	88	76	47
Vol d'armes et explosifs	Sem 1	3		1	1	1			4			1	1
	Sem 2	1	2	1	2	1	1	3	3	1	2	2	2
	Total	4	2	2	3	2	1	3	7	1	2	3	3
Steaming	Sem 1					1		1					
	Sem 2				1								
	Total				1	1		1					
Arrachage de sac à main	Sem 1	2											
	Sem 2	1	1	1								1	
	Total	3	1	1								1	
Vol à l'arraché	Sem 1	3	1			3	1	7	1	2	1	2	2
	Sem 2	3	2	2	1		3	2	2	2	2	1	2
	Total	6	3	2	1	3	4	9	3	4	3	3	4
Vol à la tire	Sem 1	3	10	10	9	11	14	4	3	1	3	7	3
	Sem 2	9	38	19	15	16	16	4	6	3	6	5	1
	Total	12	48	29	24	27	30	8	9	4	9	12	4



FC Vol autre

		2000	2013	2014	2015	2016	2017	2018	2019	2020	2021	2022	2023
Vol à l'étalage	Sem 1	8	21	36	19	25	28	33	14	14	33	33	25
	Sem 2	10	16	19	21	26	15	35	26	33	37	26	31
Total		18	37	55	40	51	43	68	40	47	70	59	56
Vol par ruse	Sem 1	7	9	4	7	25	16	14	12	5	3	2	7
	Sem 2	3	8	9	13	10	12	12	14	7	7	8	9
Total		10	17	13	20	35	28	26	26	12	10	10	16
Vol de métaux	Sem 1		8	1	2	3	1		3			2	
	Sem 2	1		3	2		2				1		3
Total		1	8	4	4	3	3		3		1	2	3
Vol sur les chantiers	Sem 1	1	6	3		6	1	1	4	2	2	1	
	Sem 2	6	2	5	1		3	3	2	3		1	5
Total		7	8	8	1	6	4	4	6	5	2	2	5
Home-invasion	Sem 1							1	1				
	Sem 2		2	1			2	1		1		1	1
Total			2	1			2	2	1	1		1	1
Vol d'animaux	Sem 1	2					1			1	3		
	Sem 2		1							1	1		1
Total		2	1				1			2	4		1
Vol de cargaison	Sem 1				1						1		1
	Total				1						1		1



Criminalité ICT

		2000	2013	2014	2015	2016	2017	2018	2019	2020	2021	2022	2023
Fraude de cartes de paiements	Sem 1		5	2	6	8	4	4	5	8	4	16	6
	Sem 2	1	10	4	5	6	3	6	6	9	11	6	7
	Total	1	15	6	11	14	7	10	11	17	15	22	13
Phishing	Sem 1			1	1		1	12	6	37	27	25	24
	Sem 2		1	1	1	2	5	6	13	33	45	28	35
	Total		1	2	2	2	6	18	19	70	72	53	59
Ransomware	Sem 1							1			1		
	Sem 2				1						1	1	
	Total				1		1			2	1	1	
Shouldersurfing	Sem 1				1		1	1				4	1
	Sem 2		5										
	Total		5		1		1	1				4	1
Skimming	Sem 1				1					1			
	Sem 2								1			1	1
	Total				1				1	1		1	1



FC Autre

		2000	2013	2014	2015	2016	2017	2018	2019	2020	2021	2022	2023
Violence contre les métiers d'intérêt général	Sem 1	5	3	4	1	2	2	3	2	2	2	2	1
	Sem 2	1	3	4	2	6	5	2		4	3	2	3
	Total	6	6	8	3	8	7	5	2	6	5	4	4
Viol collectif	Sem 1									1			
	Total									1			
Graffiti	Sem 1		11	2	11	2	2	2		5	4	8	8
	Sem 2	2	4	10	4		2	2	3	3	2	3	7
	Total	2	15	12	15	2	4	4	3	8	6	11	15
Dégradation de voiture	Sem 1	2	67	54	59	52	25	38	31	34	30	27	54
	Sem 2	19	66	85	65	45	58	66	40	85	32	51	17
	Total	21	133	139	124	97	83	104	71	119	62	78	71
Rixe au couteau	Sem 1		1			2	1			1	3	2	1
	Sem 2	1		1	1			1			1	1	1
	Total	1	1	1	1	2	1	1		1	4	3	2



PH Violence intrafamiliale (VIF)

		2000	2013	2014	2015	2016	2017	2018	2019	2020	2021	2022	2023
VIF: physique, dans le couple	Sem 1	4	27	34	37	28	24	24	43	23	28	32	28
	Sem 2	15	21	31	41	37	30	34	32	32	29	41	27
Total		19	48	65	78	65	54	58	75	55	57	73	55
VIF: physique, envers des descendants	Sem 1	1	4	6	6	7	4	4	6	3	6	6	3
	Sem 2		2	3	3	6	4	7	3	6	3	12	3
Total		1	6	9	9	13	8	11	9	9	9	18	6
VIF: physique, envers d'autres membres	Sem 1	16	2	6	5	10	7	9	8	7	14	5	5
	Sem 2	16	5	4	5	5		7	9	4	7	10	11
Total		32	7	10	10	15	7	16	17	11	21	15	16
VIF: sexuelle, dans le couple	Sem 1			1	1						1		
	Sem 2			1					1	1			1
Total				2	1				1	1	1		1
VIF: sexuelle, envers des descendants	Sem 1	3	1	1	1		1	3	4				
	Sem 2						1	1	3		1		
Total		3	1	1	1		2	4	7		1		
VIF: sexuelle, envers d'autres membres	Sem 1			1									
	Sem 2						1						
Total				1			1						
VIF: psychique, dans le couple	Sem 1	30	17	18	14	22	15	17	21	13	47	67	58
	Sem 2	15	31	18	19	29	10	14	22	16	92	105	65
Total		45	48	36	33	51	25	31	43	29	139	172	123
VIF: psychique, envers des descendants	Sem 1				1	8	1		5	2	8	7	4
	Sem 2			2	3	2	1	3	3	10	5	2	8
Total				2	4	10	2	3	8	12	13	9	12



PH Violence intrafamiliale (VIF)

		2000	2013	2014	2015	2016	2017	2018	2019	2020	2021	2022	2023
VIF: psychique, envers d'autres membres	Sem 1		1			4	1	3	2	1	6	2	4
	Sem 2		3		3	6	2	6	3	1	3	3	2
Total			4		3	10	3	9	5	2	9	5	6
VIF: économique, dans le couple	Sem 1		3	2	3	2	3	5	6	8	3	4	4
	Sem 2		3	4	9	1		7	5	3	8	3	5
Total			6	6	12	3	3	12	11	11	11	7	9
VIF: économique, envers des descendants	Sem 1								1	1			1
	Sem 2	2											
Total		2							1	1			1
VIF: économique, envers d'autres membres	Sem 1	11	2	3	4	2	3	5	3	8	3	3	2
	Sem 2	11	4	2	2	3		3	2	2		5	5
Total		22	6	5	6	5	3	8	5	10	3	8	7



PH Hormones et dopage

		2000	2013	2014	2015	2016	2017	2018	2019	2020	2021	2022	2023
Dopage humain	Sem 1						1						1
	Sem 2		1	1		1		4	1			1	
Total			1	1		1	1	4	1			1	1



PH Drogues

		2000	2013	2014	2015	2016	2017	2018	2019	2020	2021	2022	2023
Vente de cocaïne	Sem 1			2		1		1	1	2	1	2	
	Sem 2				1			1	4	1	1	1	1
	Total			2	1	1		2	5	3	2	3	1
Import-export de cocaïne	Sem 1			2									
	Total			2									
Production de drogues synthétiques	Sem 1							1					
	Total							1					
Vente de drogues synthétiques	Sem 1		3	2	2		1	1			3	2	2
	Sem 2		4	1	1	1	1	2	2	1	1	2	
	Total		7	3	3	1	2	3	2	1	4	4	2
Production de cannabis (culture)	Sem 1		2		1		1		1				1
	Sem 2			2			2		3	2	1	2	1
	Total		2	2	1		3		4	2	1	2	2
Vente de cannabis en grande quantité	Sem 1					1					1		
	Sem 2				1							3	
	Total				1	1					1	3	
Import-export d'héroïne	Sem 1							1					
	Sem 2								1				
	Total							1	1				
Vente-traffic d'héroïne	Sem 1		1					1			2	2	
	Sem 2			1		1		1	2				
	Total		1	1		1	1	1	2	2	2	2	



PH Trafic d'armes

		2000	2013	2014	2015	2016	2017	2018	2019	2020	2021	2022	2023
Commerce et production d'arme à feu et mun.	Sem 1	1										1	
	Sem 2					1							
Total		1				1						1	
Commerce et production d'arme non à feu	Sem 1		1										
	Sem 2								1			1	
Total			1						1			1	



PH Traite des êtres humains

		2000	2013	2014	2015	2016	2017	2018	2019	2020	2021	2022	2023
TEH - exploitation économique	Sem 1								1	1	1		
	Total								1	1	1		
TEH - exploitation sexuelle	Sem 1	1			1			1	1	1			
	Sem 2		1						1		2		2
	Total	1	1		1			1	2	1	2		2



PH Violence dans l'espace public

		2000	2013	2014	2015	2016	2017	2018	2019	2020	2021	2022	2023
Violence physique (transport public)	Sem 1		1		2	2	1	2	3	2	1		4
	Sem 2		2	3	2	1		1	4	1	2	2	2
Total			3	3	4	3	1	3	7	3	3	2	6
Violence physique (voie publique)	Sem 1	22	22	21	29	20	17	10	18	15	22	22	13
	Sem 2	27	28	23	26	22	29	23	22	26	42	31	27
Total		49	50	44	55	42	46	33	40	41	64	53	40
Violence physique (autre endroit public)	Sem 1	1	1	1	3	3	1	3	2	5	1	3	1
	Sem 2	4	1	4	4	4	2	6	2	4	6	12	5
Total		5	2	5	7	7	3	9	4	9	7	15	6
Violence physique (endroit accessible au public)	Sem 1	16	8	13	13	10	10	9	8	16	8	6	12
	Sem 2	19	20	11	14	16	17	23	18	18	14	25	22
Total		35	28	24	27	26	27	32	26	34	22	31	34
Violence sexuelle (transport public)	Sem 1			1		1					1	1	
	Sem 2				1								
Total				1	1	1					1	1	
Violence sexuelle (voie publique)	Sem 1	1	2	4	1	2			1	3		2	
	Sem 2	1	3	1	5	1	3		2	2	3	4	1
Total		2	5	5	6	3	3		3	5	3	6	1
Violence sexuelle (autre endroit public)	Sem 1	4	1	26		3	3	3	1	5	13	22	14
	Sem 2	3	42	15	27	24	32	37	28	5	30	21	16
Total		7	43	41	27	27	35	40	29	10	43	43	30
Violence sexuelle (endroit accessible au public)	Sem 1	6		2	4		1	3		2	1	2	4
	Sem 2	5	4	3	1	3	4	1	5	5	7	2	3
Total		11	4	5	5	3	5	4	5	7	8	4	7



PH Violence dans l'espace public

		2000	2013	2014	2015	2016	2017	2018	2019	2020	2021	2022	2023
Violence psychique (transport public)	Sem 1	1	1	1	1								
	Sem 2		1			3	1	1				1	2
Total		1	2	1		1	3	1	1			1	2
Violence psychique (voie publique)	Sem 1	13	9	22	26	9	17	4	15	11	13	16	15
	Sem 2	21	8	14	18	13	16	14	8	20	12	17	17
Total		34	17	36	44	22	33	18	23	31	25	33	32
Violence psychique (autre endroit public)	Sem 1	2	4	1	2	3	2	4		1	4	4	6
	Sem 2	3	1	2	5	3	5	3	3	7	5	8	9
Total		5	5	3	7	6	7	7	3	8	9	12	15
Violence psychique (endroit accessible au public)	Sem 1	11	5	6	7	4	6	8	4	4	5	9	6
	Sem 2	5	9	5	13	5	7	6	8	9	9	9	2
Total		16	14	11	20	9	13	14	12	13	14	18	8
Vol à main armée (voie publique)	Sem 1		1			1							
	Sem 2	2			2	1		1				2	
Total		2	1		2	2		1				2	
Vol à main armée (autre endroit public)	Sem 2								1	1			
	Total								1	1			
Vol à main armée (endroit accessible au public)	Sem 1		1	2	1		1	1					
	Sem 2					1			1	1			
Total			1	2	1	1	1	1	1	1			
Vol avec violence sans arme (transport public)	Sem 1					1	1	1					
	Sem 2	1		1						1			
Total		1		1		1	1	1		1			



PH Violence dans l'espace public

		2000	2013	2014	2015	2016	2017	2018	2019	2020	2021	2022	2023
Vol avec violence sans arme (voie publique)	Sem 1	1	1	1	2	1		4	1	2			1
	Sem 2	3	5	3	4	2	2	3	1	4		1	2
Total		4	6	4	6	3	2	7	2	6		1	3
Vol avec violence sans arme (autre endroit public)	Sem 1				1	1		1			1	2	3
	Sem 2		2	2							2	2	3
Total			2	2	1	1		1			3	4	6
Vol avec violence sans arme (endr. acces. au pub.)	Sem 1	5	1	2	1		1	5		1	2	3	3
	Sem 2	2		2	3	1	5	2		1	1	1	
Total		7	1	4	4	1	6	7		2	3	4	3



PH Autre

		2000	2013	2014	2015	2016	2017	2018	2019	2020	2021	2022	2023
Faux policiers	Sem 1		1										1
	Sem 2		1					1					
	Total		2					1					1
Terrorisme, extrémisme et radicalisme	Sem 1				1				1	1			
	Sem 2					1				1		1	
	Total				1	1			1	2		1	
Cyberharcèlement	Sem 1	4	8	15	21	18	17	21	19	8	8	10	8
	Sem 2	2	13	25	29	20	19	17	12	10	21	24	17
	Total	6	21	40	50	38	36	38	31	18	29	34	25
Fraude à l'identité	Sem 1	6	7	12	11	15	16	21	20	33	23	8	30
	Sem 2	2	7	5	12	10	12	12	33	42	16	27	36
	Total	8	14	17	23	25	28	33	53	75	39	35	66



PZ BREDENE/DE HAAN

2022

FC Vol moyen de transport

	Jan	Fév	Mar	Avr	Mai	Juin	Juil	Août	Sep	Oct	Nov	Déc	Total
Vol de voiture	1			1									2
Vol de moto				1									1
Vol de vélomoteur							1		1	1			3
Vol de vélo	5	3	3	7	4	9	17	15	12	6	2	3	86

FC Cambriolage

	Jan	Fév	Mar	Avr	Mai	Juin	Juil	Août	Sep	Oct	Nov	Déc	Total
Cambriolage dans habitation	2	4	4	6	4	2	5	6	6	6	3	8	56
Cambriolage ds entreprise ou commerce									1		3	1	5
Cambriolage ds service public ou bâtiment administ				1	1		1	1					4
Cambriolage dans bâtiment (total)	2	4	4	7	5	2	6	7	7	6	6	9	65

FC Vol autre

	Jan	Fév	Mar	Avr	Mai	Juin	Juil	Août	Sep	Oct	Nov	Déc	Total
Vol à main armée								1			1	1	3
Vol avec violence sans arme	1	3	2		1	2	5	1	2	2	4	1	24
Vol dans ou sur un véhicule	9	8	8	6	5	2	9	7	8	8	5	1	76
Vol d'armes et explosifs						1		1				1	3
Arrachage de sac à main											1		1
Vol à l'arraché			2								1		3
Vol à la tire	1	3			1	2	3	1		1			12
Vol à l'étalage	5	4	6	2	8	8	7	2	3	2	2	10	59
Vol par ruse			1			1	3			1	2	2	10
Vol de métaux	1			1									2
Vol sur les chantiers		1									1		2
Home-invasion										1			1



Criminalité ICT

	Jan	Fév	Mar	Avr	Mai	Juin	Juil	Août	Sep	Oct	Nov	Déc	Total
Fraude de cartes de paiements	1	4		7		4	1	1	3	1			22
Phishing	4	2	3	8	2	6	2	3	3	6	8	6	53
Ransomware							1						1
Shouldersurfing						4							4
Skimming										1			1

FC Autre

	Jan	Fév	Mar	Avr	Mai	Juin	Juil	Août	Sep	Oct	Nov	Déc	Total
Violence contre les métiers d'intérêt général				2						2			4
Graffiti	1	1			2	4		1		1		1	11
Dégradation de voiture	7	3	2	8	4	3	6	13	10	12	7	3	78
Rixe au couteau				1		1						1	3

PH Violence intrafamiliale (VIF)

	Jan	Fév	Mar	Avr	Mai	Juin	Juil	Août	Sep	Oct	Nov	Déc	Total
VIF: physique, dans le couple	6	2	5	8	5	6	9	9	6	6	3	8	73
VIF: physique, envers des descendants		1	1	3		1	2	3	2	1	1	3	18
VIF: physique, envers d'autres membres		2	1	2			5			3	1	1	15
VIF: psychique, dans le couple	14	10	11	10	7	15	14	18	13	14	16	30	172
VIF: psychique, envers des descendants	1	1	2		1	2		1			1		9
VIF: psychique, envers d'autres membres					1	1	1			1		1	5
VIF: économique, dans le couple		1	2		1		1		1		1		7
VIF: économique, envers d'autres membres			1		2		1	2		1		1	8

PH Hormones et dopage

	Juil	Total
Dopage humain	1	1



PH Drogues

	Mar	Mai	Juin	Juil	Sep	Nov	Déc	Total
Vente de cocaïne	1		1			1		3
Vente de drogues synthétiques		1	1		1		1	4
Production de cannabis (culture)				1	1			2
Vente de cannabis en grande quantité				1		1	1	3
Vente-traffic d héroïne		2						2

PH Trafic d'armes

	Mai	Juil	Total
Commerce et production d'arme à feu et mun.	1		1
Commerce et production d'arme non à feu		1	1

PH Violence dans l'espace public

	Jan	Fév	Mar	Avr	Mai	Juin	Juil	Août	Sep	Oct	Nov	Déc	Total
Violence physique (transport public)								1				1	2
Violence physique (voie publique)	5	3	3	5	3	3	9	8	3	3	2	6	53
Violence physique (autre endroit public)	1		1			1	8	2		1	1		15
Violence physique (endroit accessible au public)			1	3	1	1	8	7	2	1	6	1	31
Violence sexuelle (transport public)					1								1
Violence sexuelle (voie publique)	2						2	1				1	6
Violence sexuelle (autre endroit public)	1		2	3	6	10	19	1		1			43
Violence sexuelle (endroit accessible au public)				2						2			4
Violence psychique (transport public)									1				1
Violence psychique (voie publique)	6	2	1	3	2	2	5	3	1	2	3	3	33
Violence psychique (autre endroit public)	2	1				1		3		1	1	3	12
Violence psychique (endroit accessible au public)	1	2	4		1	1	1	5	1		2		18
Vol à main armée (voie publique)								1			1		2
Vol avec violence sans arme (voie publique)											1		1
Vol avec violence sans arme (autre endroit public)			1			1	1			1			4
Vol avec violence sans arme (endr. acces. au pub.)	1	2					1						4



PH Autre

	Jan	Fév	Mar	Avr	Mai	Juin	Juil	Août	Sep	Oct	Nov	Déc	Total
Terrorisme, extrémisme et radicalisme								1					1
Cyberharcèlement	4	3	2	1			5	6	1	4	3	5	34
Fraude à l'identité	2	3	1		1	1	9	1	5	2	4	6	35



2023

FC Vol moyen de transport

	Jan	Fév	Mar	Avr	Mai	Juin	Juil	Août	Sep	Oct	Nov	Déc	Total
Vol de voiture	1								1				2
Vol de vélomoteur					1			7			1		9
Vol de vélo	2	3	5	5	2	12	17	26	16	5	7	1	101

FC Cambriolage

	Jan	Fév	Mar	Avr	Mai	Juin	Juil	Août	Sep	Oct	Nov	Déc	Total
Cambriolage dans habitation	9	1	1	2	1	2	4	14	2	3	4	4	47
Cambriolage ds entreprise ou commerce				2	1	1		1		2		1	8
Cambriolage ds service public ou bâtiment administ					1		1			1			3
Cambriolage dans bâtiment (total)	9	1	1	4	3	3	5	15	2	6	4	5	58

FC Vol autre

	Jan	Fév	Mar	Avr	Mai	Juin	Juil	Août	Sep	Oct	Nov	Déc	Total
Vol à main armée								1					1
Vol avec violence sans arme	4	2		4	3	1	1	1	2	1	1		20
Vol dans ou sur un véhicule		3	5	6	3	10	7	7	1	1	1	3	47
Vol d'armes et explosifs				1				1			1		3
Vol à l'arraché			1	1					1		1		4
Vol à la tire					1	2		1					4
Vol à l'étalage	4	2	7	9	1	2	8	7	5	5	6		56
Vol par ruse		3		1	1	2	2	1	3	2	1		16
Vol de métaux							2	1					3
Vol sur les chantiers							2	1				2	5
Home-invasion								1					1
Vol d'animaux												1	1
Vol de cargaison					1								1



Criminalité ICT

	Jan	Fév	Mar	Avr	Mai	Juin	Juil	Août	Sep	Oct	Nov	Déc	Total
Fraude de cartes de paiements		1	1	3		1	2		1			4	13
Phishing	8	3	3	2	4	4	8	5	7	7	5	3	59
Shouldersurfing		1											1
Skimming												1	1

FC Autre

	Jan	Fév	Mar	Avr	Mai	Juin	Juil	Août	Sep	Oct	Nov	Déc	Total
Violence contre les métiers d'intérêt général		1					1		1			1	4
Graffiti			3	2	2	1	1		1	2	1	2	15
Dégradation de voiture	5	11	7	7	15	9	5	4	4	2	2		71
Rixe au couteau			1				1						2

PH Violence intrafamiliale (VIF)

	Jan	Fév	Mar	Avr	Mai	Juin	Juil	Août	Sep	Oct	Nov	Déc	Total
VIF: physique, dans le couple	4	5	4	4	8	3	8	6	4	3	4	2	55
VIF: physique, envers des descendants					1	2	2		1				6
VIF: physique, envers d'autres membres	1	1	1	1	1		3	2	3		2	1	16
VIF: sexuelle, dans le couple										1			1
VIF: psychique, dans le couple	10	11	11	8	6	12	17	15	11	8	5	9	123
VIF: psychique, envers des descendants			2		1	1	2		2	1	1	2	12
VIF: psychique, envers d'autres membres	1	1		1		1		2					6
VIF: économique, dans le couple	1		1	1	1				1	2	2		9
VIF: économique, envers des descendants			1										1
VIF: économique, envers d'autres membres	1				1		1	3	1				7



PH Hormones et dopage

	Juin	Total
Dopage humain	1	1

PH Drogues

	Fév	Mar	Avr	Juil	Total
Vente de cocaïne				1	1
Vente de drogues synthétiques	1	1			2
Production de cannabis (culture)			1	1	2

PH Traite des êtres humains

	Août	Total
TEH - exploitation sexuelle	2	2

PH Violence dans l'espace public

	Jan	Fév	Mar	Avr	Mai	Juin	Juil	Août	Sep	Oct	Nov	Déc	Total
Violence physique (transport public)			1	1	1	1		1	1				6
Violence physique (voie publique)	2			5	1	5	8	7	5	2	4	1	40
Violence physique (autre endroit public)						1	1	2	2				6
Violence physique (endroit accessible au public)	2	2	1	5	1	1	8	5	6	1		2	34
Violence sexuelle (voie publique)									1				1
Violence sexuelle (autre endroit public)			1		1	12	11	1	1	2	1		30
Violence sexuelle (endroit accessible au public)		1		1	1	1	2	1					7
Violence psychique (transport public)											1	1	2
Violence psychique (voie publique)			3	2	3	7	1	6	2	1	2	5	32
Violence psychique (autre endroit public)	2		1	3			1	1		3	1	3	15
Violence psychique (endroit accessible au public)			1	2	1	2		1			1		8
Vol avec violence sans arme (voie publique)				1					2				3
Vol avec violence sans arme (autre endroit public)					2	1		1		1	1		6
Vol avec violence sans arme (endr. acces. au pub.)	1			2									3



PH Autre

	Jan	Fév	Mar	Avr	Mai	Juin	Juil	Août	Sep	Oct	Nov	Déc	Total
Faux policiers				1									1
Cyberharcèlement	1	3		2		2	1	5	1	7	1	2	25
Fraude à l'identité	5	3	4	5	5	8	10	4	7	5	7	3	66

STATISTIQUES POLICIERES DE CRIMINALITE

LIEU DE PERPETRATION: ZONE DE POLICE

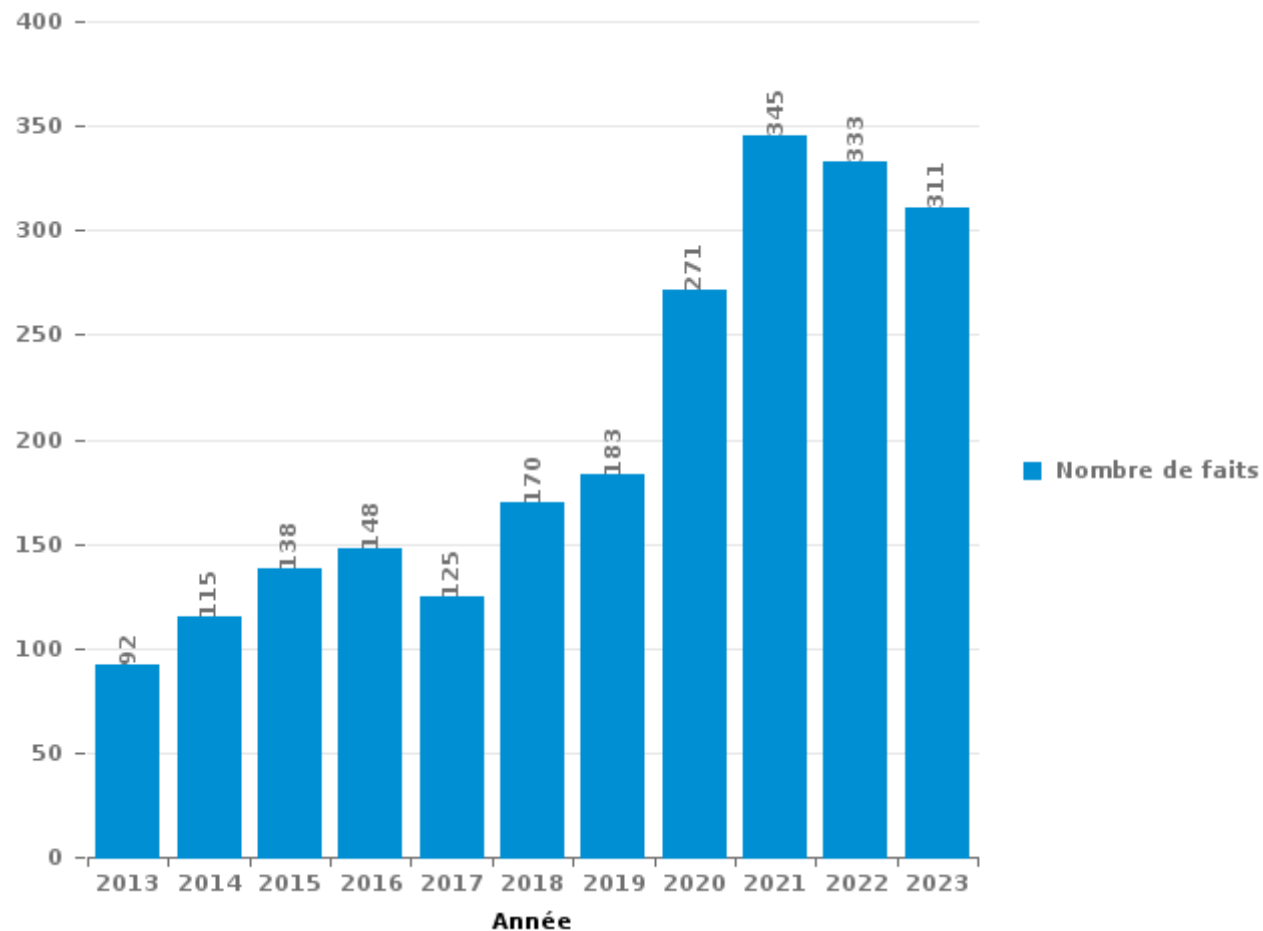
PZ BREDENE/DE HAAN

PARTIE III : ICT



PZ BREDENE/DE HAAN

Nombre total de délits avec un élément ICT/online, depuis 2013





Criminalité ICT/online au sens strict

Infractions (exhaustif)

	2013	2014	2015	2016	2017	2018	2019	2020	2021	2022	2023
Code pénal social: Infr. contre foi publique en droit pénal social: Faux en informatique		1							1		
Criminalité informatique: Faux en informatique:	2		3	10	2	10	15	19	21	8	12
Criminalité informatique: Fraude informatique:	27	15	26	22	24	56	83	131	183	171	169
Criminalité informatique: Hacking:	7	8	16	18	9	23	30	32	19	19	19
Criminalité informatique: Sabotage:	2	3	9	4	5	14	15	4	3	5	1
Exercice illégal de l'autorité publique: Violation de communication par fonctionnaire:								1			
Infr. contre l'autorité publique: Refus de coopération (informatique et télécom):									1		
Total:	38	27	54	54	40	103	143	187	228	203	201

Figures criminelles (à considérer spécifiquement – ne pas additionner avec d'autres éléments – risque de double comptage!)

	2013	2014	2015	2016	2017	2018	2019	2020	2021	2022	2023
Fraude de cartes de paiements	15	6	11	14	7	10	11	17	15	22	13
Phishing	1	2	2	2	6	18	19	70	72	53	59
Ransomware				1		1			2	1	
Shouldersurfing	5		1		1	1				4	1
Skimming				1			1	1		1	1



Criminalité ICT/online au sens large

Infractions (uniquement si code-fait existe)

	2013	2014	2015	2016	2017	2018	2019	2020	2021	2022	2023
Fraude: Escroquerie: Fraude par internet	30	46	46	55	45	53	68	114	118	100	90
Infr. contre autres valeurs morales et sentiments: Cyberlokkig (leurre de mineur par ICT):					1		2	1	1		3
Infr. contre la Sécurité de l'Etat: Terrorisme: Diffuser un message qui incite au terrorisme				1							
Infr. contre les moeurs: Grooming (contact par ICT avec mineur < 16 ans):									1	1	
Infr. contre les moeurs: Incitation à la débauche: Publicité par ICT pour débauche								1	1		
Infr. contre les moeurs: Pornographie infantine: Accès pornographie infantine via technologie				11	2						
Infr. contre les moeurs: Voyeurisme: Diffusion enregistrement nudité ou intimité							4	4	2	4	
Total:	30	46	46	67	48	53	74	120	123	105	93

Figures criminelles (à considérer spécifiquement – ne pas additionner avec d'autres éléments – risque de double comptage!)

	2013	2014	2015	2016	2017	2018	2019	2020	2021	2022	2023
Cyberharcèlement	21	40	50	38	36	38	31	18	29	34	25

STATISTIQUES POLICIERES DE CRIMINALITE

LIEU DE PERPETRATION: ZONE DE POLICE

PZ BREDENE/DE HAAN

PARTIE IV : DESTINATION LIEU



PZ BREDENE/DE HAAN

Vol et extorsion

	2000	2013	2014	2015	2016	2017	2018	2019	2020	2021	2022	2023
Voie publique	326	192	184	168	186	185	150	118	94	89	108	110
Magasin	62	82	88	74	89	61	87	66	58	81	76	77
Habitation: maison	102	75	78	109	50	53	80	98	45	38	52	37
Culture et loisirs	164	61	60	56	44	55	48	45	36	29	40	36
Habitation: appartement	43	34	40	48	39	34	50	41	24	24	21	22
Terrain	24	41	34	20	34	28	27	21	29	9	24	30
Emplacement de vélo		40	49	41	33	28	15	23	16	22	25	16
Habitation: non précisée	13	28	26	34	21	33	30	30	10	7	17	9
Horeca	48	20	27	40	27	15	17	11	10	13	6	9
Parking	21	17	22	19	23	22	28	17	8	10	22	9
Habitation: allée	12	13	15	21	11	25	13	18	14	34	18	10
Habitation: autre	6	11	26	18	17	13	40	13	27	9	9	10
Inconnue	56	8	11	10	15	8	16	15	14	19	12	3
Habitation: garage	13	14	10	20	13	16	13	22	18	8	15	20
Habitation: dépendances	8	11	15	19	17	15	5	6	19	18	11	8
Infrastructure sportive	19	13	8	19	11	8	17	13	1	6	13	19
Arrêt de bus / tram	16	18	13	11	20	13	4	8	6	2	9	3
Autre	6	14	12	19	13	12	8	9	6	5	5	7
Institution d'enseignement	13	6	3	6	6	4	9	7		2	6	2
Service public	24	8	6	5	3	6	4		2	1	2	3
Maison de repos	3	10	4	9	5	5	8	1	9	4	2	1
Moyen de transport: train / tram / métro	6	17	8	7	4	5	5	2	1	1		
Chantier	6	8	8	1	6	4	4	5	4	2	1	5
Service	6	5	1	8	6	2	8	2	5		5	5
Moyen de transport: voiture	3	5	3	1	2	2	1	3	1	6	3	2
Moyen de transport: autre	6	3	4	3	1	3	3		2	3	1	2
Entreprise	3	4	3	2	4	3	3	4			1	2
Cimetière	8	7	3				1	1		3	2	
Banque / institution financière		2	2	2	1	2	3	3		2	4	1
Edifice religieux / lieu du culte	1	2	3	3	4			2	1	3	1	
Moyen de transport: camion	2		4	1	1	2	2	2	1	2		
Médecin / dentiste / pharmacien					1	1	4	1	1			3
Bâtiment administratif				2		1	2				3	
Station essence			1		2	1	1	1		1		
Moyen de transport: autobus / autocar	1		1		1						1	
Stade		1	1					1				1
Aéroport			1	1								
Guichet automatique			1			1						
Station de bus / métro et gare de chemin de fer						1						1
Eaux intérieures et maritimes							1					
Hôpital				1								
Total	1.021	770	775	798	710	667	707	609	462	453	515	463

FPF/DGR/DRI/BIPOL - Statistiques policières de criminalité (date de clôture: 19/04/2024)
 Les données pour les années 2001 jusqu'à 2012 ne sont plus publiées mais restent disponibles sur demande auprès du service BIPOL.



PZ BREDENE/DE HAAN

Dégradation de la propriété

	2000	2013	2014	2015	2016	2017	2018	2019	2020	2021	2022	2023
Voie publique	274	112	127	130	89	75	74	69	92	59	90	74
Habitation: résidence principale	43	47	37	34	38	24	27	38	25	25	35	36
Culture et loisirs	53	24	26	24	17	7	21	22	12	12	11	15
Parking	17	24	21	13	9	10	20	9	16	8	10	6
Habitation: non précisée	19	17	16	12	15	9	10	10	7	10	7	9
Terrain	26	13	14	10	5	12	7	4	3	7	8	7
Habitation: allée	11	12	13	8	11	10	7	2	12	4	3	5
Habitation: résidence secondaire	15	8	7	6	5	1	7	5	8	9	5	8
Horeca	19	4	10	7	3	3	2	3	2	2	3	
Arrêt de bus / tram	2	13	10	4	4	5	2	3	2	2	6	1
Habitation: jardin	6	5	9	6	4	4	3	5	5	2	2	3
Habitation: garage	11	3	3	1	3	3	8	8	3		2	5
Autre	2	4	6	4	1	3	5	4	3		1	9
Habitation: dépendances	9	6	7	3	1	2	1	2	3	1	3	
Inconnue	13	2	3	1	3	1	1		3	3	2	2
Infrastructure sportive	7	1		4	1	1		4		7	3	6
Magasin	2	7	3	1		1		1	3	4	3	1
Institution d'enseignement	3	1		3	1	2	3			2	4	5
Bureau de police		3	1	1		2	5	1	3	2	4	1
Service public	5	4		1	3						1	2
Chantier	4	3			1	2	1			1		3
Moyen de transport: voiture	1		2	2	1	3	2	1	1			1
Emplacement de vélo			1	3	2	2	1	2	1			1
Entreprise	6	1		1		2						1
Moyen de transport: autre	3		1		2	1	1		1	1		
Bâtiment administratif	2		1		1	1			1		2	1
Service	2	1			1	2		2	1			
Cimetière	1			1		1			1	2	1	
Stade	1			1		1			1	1		1
Banque / institution financière		2						1		1	1	
Edifice religieux / lieu du culte	1		1						2			
Installation militaire										4		
Maison de repos	2			1								
Eaux intérieures et maritimes		1										
Médecin / dentiste / pharmacien											1	
Moyen de transport: train / tram / métro		1										
Station essence				1								
Total	560	319	319	283	221	190	208	196	211	169	208	203

FPF/DGR/DRI/BIPOL - Statistiques policières de criminalité (date de clôture: 19/04/2024)
 Les données pour les années 2001 jusqu'à 2012 ne sont plus publiées mais restent disponibles sur demande auprès du service BIPOL.



PZ BREDENE/DE HAAN

Infractions contre l'intégrité physique

	2000	2013	2014	2015	2016	2017	2018	2019	2020	2021	2022	2023
Habitation	69	85	100	105	96	80	98	120	65	91	94	80
Voie publique	58	60	46	57	45	43	33	47	42	60	52	53
Culture et loisirs	15	12	8	10	8	12	17	13	11	13	12	13
Horeca	18	10	12	10	11	9	12	7	10	6	14	11
Terrain	6	6	4	5	3	3	7	4	4	5	10	5
Inconnue	6	2	1	6	3	3	1	1	1	3	10	3
Institution d'enseignement	1	6	3	1	3	4	1	2	2	1	4	5
Infrastructure sportive	2	1	1	5	2	4	2	2	3	1	2	6
Habitation: allée	1	3	2	2	4	4	1	2	1	2	4	
Magasin		1	3	2	4	3	1	2	1	3	1	4
Arrêt de bus / tram			2	1	2	1	3	6	3	1	2	3
Parking	4	2	2	3	1	4	1	2	2		3	
Autre		1	1		1		4	3	1	3	4	
Service public	1	1	1	1	3	3	1	1	1	1	1	2
Moyen de transport: train / tram / métro		3	2	2				1		2		1
Habitation: jardin			2	1	2				1	1	3	
Bureau de police			2		1				1	1	1	1
Moyen de transport: autre			1				2			1	1	2
Entreprise						2			1		2	
Moyen de transport: autobus / autocar		1			1			1				2
Service			1	1				1	1			
Hôpital						1			2			
Stade					1				2			
Maison de repos											1	1
Banque / institution financière									1			
Edifice religieux / lieu du culte			1									
Médecin / dentiste / pharmacien												1
Station de bus / métro et gare de chemin de fer				1								
Total	181	194	195	213	191	176	184	215	156	195	221	193

STATISTIQUES POLICIERES DE CRIMINALITE

LIEU DE PERPETRATION: ZONE DE POLICE

PZ BREDENE/DE HAAN

PARTIE V : ZONE DE POLICE vs. TYPOLOGIE



Typologie de la zone: Catégorie 3

Zone de police
BALEN - DESSEL - MOL
DEMERDAL - DSZ
GAVERS
HEKLA
LOKEREN
MEETJESLAND CENTRUM
MINOS
POLICE ANS - ST-NICOLAS
POLICE BORAINÉ
POLICE DE SERAING - NEUPRE
POLICE LOCALE DE WATERLOO
POLICE LOCALE MARIEMONT
POLICE LOCALE VILLE ATH
POLICE LOCALE WAVRE
POLITIE REGIO TURNHOUT
POLITIEZONE AARSCHOT
POLITIEZONE NOORD
PZ BRASSCHAAT
PZ BREDENE/DE HAAN
PZ CARMA



CRIMINALITE ENREGISTREE : ZONE DE POLICE vs TYPOLOGIE

PZ DAMME/KNOKKE-HEIST
PZ DEINZE/ZULTE/LIEVEGEM
PZ DENDERMONDE
PZ DILBEEK
PZ GEEL/LAAKDAL/MEERHOUT
PZ GINGELOM/NIEUWERKERKEN/SINT-TRUIDEN
PZ GRIMBERGEN
PZ LIER
PZ RONSE
PZ SCHOTEN
PZ ZAVENTEM
PZ ZENNEVALLEI
REGIO RHODE & SCHELDE
TONGEREN - HERSTAPPE
VILVOORDE - MACHELEN
VLAAMSE ARDENNEN
WOKRA
ZONE DE BRAINE-L'ALLEUD
ZONE DE POLICE DE MOUSCRON
ZONE DES TRIEUX
ZONE NETELAND
ZONE NIVELLES - GENAPPE
ZONE RHODE
ZP AISEAU-PRESLES/CHATELET/FARCIENNES



CRIMINALITE ENREGISTREE : ZONE DE POLICE vs TYPOLOGIE

ZP AWANS/GRACE-HOLLOGNE
ZP BEYNE-FLERON-SOUMAGNE
ZP FLEMALLE
ZP HERSTAL
ZP HUY



CRIMINALITE ENREGISTREE : ZONE DE POLICE vs TYPOLOGIE

Typologie de la zone: Catégorie 3

Figure criminelle/phénomène	Niveau	% 2019 - 2020	% 2020 - 2021	% 2021 - 2022
Vol de voiture	ZONE DE POLICE	-42,9%	0,0%	-50,0%
	TYPLOGIE	-22,6%	-8,1%	8,3%
Vol de moto	ZONE DE POLICE	/	0,0%	0,0%
	TYPLOGIE	-34,2%	5,0%	-2,4%
Carjacking	ZONE DE POLICE	/	/	/
	TYPLOGIE	-18,6%	-12,5%	35,7%
Homejacking	ZONE DE POLICE	/	/	/
	TYPLOGIE	-50,0%	112,5%	-11,8%
Vol dans les garages	ZONE DE POLICE	/	/	/
	TYPLOGIE	-54,1%	26,2%	-15,6%
Vol de vélomoteur	ZONE DE POLICE	-25,0%	100,0%	-50,0%
	TYPLOGIE	-25,7%	13,0%	19,5%
Vol de vélo	ZONE DE POLICE	-14,0%	-11,6%	13,2%
	TYPLOGIE	-26,4%	7,7%	12,6%
Cambriolage dans habitation	ZONE DE POLICE	-56,7%	-21,8%	30,2%
	TYPLOGIE	-28,5%	2,6%	12,5%
Cambriolage ds entreprise ou commerce	ZONE DE POLICE	-21,4%	-18,2%	-44,4%
	TYPLOGIE	-30,4%	-8,6%	-1,8%
Cambriolage ds service public ou bâtiment administ	ZONE DE POLICE	-50,0%	-60,0%	100,0%
	TYPLOGIE	-21,6%	-19,4%	-4,6%
Vol au bélier	ZONE DE POLICE	/	/	/
	TYPLOGIE	-64,0%	-55,6%	25,0%



CRIMINALITE ENREGISTREE : ZONE DE POLICE vs TYPOLOGIE

Figure criminelle/phénomène	Niveau	% 2019 - 2020	% 2020 - 2021	% 2021 - 2022
Cambriolage dans bâtiment (total)	ZONE DE POLICE	-53,0%	-23,9%	20,4%
	TYPOLOGIE	-28,4%	-0,5%	9,6%
Vol à main armée	ZONE DE POLICE	-25,0%	-66,7%	200,0%
	TYPOLOGIE	-26,6%	-4,3%	-4,0%
Vol avec violence sans arme	ZONE DE POLICE	55,6%	-7,1%	84,6%
	TYPOLOGIE	-20,1%	-3,9%	26,1%
Vol dans ou sur un véhicule	ZONE DE POLICE	-18,2%	63,0%	-13,6%
	TYPOLOGIE	-29,0%	5,6%	11,4%
Sacjacking dans une voiture	ZONE DE POLICE	/	/	/
	TYPOLOGIE	-66,7%	100,0%	300,0%
Vol d'armes et explosifs	ZONE DE POLICE	-85,7%	100,0%	50,0%
	TYPOLOGIE	-29,8%	14,5%	7,4%
Steaming	ZONE DE POLICE	/	/	/
	TYPOLOGIE	-6,3%	-46,7%	125,0%
Arrachage de sac à main	ZONE DE POLICE	/	/	/
	TYPOLOGIE	-3,7%	-25,0%	25,6%
Vol à l'arraché	ZONE DE POLICE	33,3%	-25,0%	0,0%
	TYPOLOGIE	-32,6%	-2,4%	12,2%
Vol à la tire	ZONE DE POLICE	-55,6%	125,0%	33,3%
	TYPOLOGIE	-48,5%	-2,1%	25,6%
Vol à l'étalage	ZONE DE POLICE	17,5%	48,9%	-15,7%
	TYPOLOGIE	-20,5%	15,7%	13,7%
Vol par ruse	ZONE DE POLICE	-53,8%	-16,7%	0,0%
	TYPOLOGIE	-32,5%	21,9%	7,8%



CRIMINALITE ENREGISTREE : ZONE DE POLICE vs TYPOLOGIE

Figure criminelle/phénomène	Niveau	% 2019 - 2020	% 2020 - 2021	% 2021 - 2022
Vol de métaux	ZONE DE POLICE	-100,0%	/	100,0%
	TYPLOGIE	-25,4%	36,5%	35,3%
Vol sur les chantiers	ZONE DE POLICE	-16,7%	-60,0%	0,0%
	TYPLOGIE	-11,9%	-1,6%	22,4%
Home-invasion	ZONE DE POLICE	0,0%	-100,0%	/
	TYPLOGIE	-53,8%	41,7%	-26,5%
Vol d'animaux	ZONE DE POLICE	/	100,0%	-100,0%
	TYPLOGIE	-27,7%	26,5%	-7,8%
Vol de cargaison	ZONE DE POLICE	/	/	-100,0%
	TYPLOGIE	24,7%	-47,4%	-6,8%
Fraude de cartes de paiements	ZONE DE POLICE	54,5%	-11,8%	46,7%
	TYPLOGIE	-24,1%	6,1%	33,5%
Phishing	ZONE DE POLICE	268,4%	2,9%	-26,4%
	TYPLOGIE	306,5%	-0,9%	-9,7%
Ransomware	ZONE DE POLICE	/	/	-50,0%
	TYPLOGIE	-18,8%	-38,5%	33,3%
Shouldersurfing	ZONE DE POLICE	/	/	/
	TYPLOGIE	-56,7%	-45,0%	28,3%
Skimming	ZONE DE POLICE	0,0%	-100,0%	/
	TYPLOGIE	-31,3%	-16,4%	89,1%
Violence contre les métiers d'intérêt général	ZONE DE POLICE	200,0%	-16,7%	-20,0%
	TYPLOGIE	-8,5%	5,3%	18,8%
Viol collectif	ZONE DE POLICE	/	-100,0%	/
	TYPLOGIE	-28,1%	82,6%	-14,3%



CRIMINALITE ENREGISTREE : ZONE DE POLICE vs TYPOLOGIE

Figure criminelle/phénomène	Niveau	% 2019 - 2020	% 2020 - 2021	% 2021 - 2022
Graffiti	ZONE DE POLICE	166,7%	-25,0%	83,3%
	TYPLOGIE	-0,6%	4,3%	45,5%
Dégradation de voiture	ZONE DE POLICE	67,6%	-47,9%	25,8%
	TYPLOGIE	-17,4%	2,0%	2,5%
Rixe au couteau	ZONE DE POLICE	/	300,0%	-25,0%
	TYPLOGIE	9,8%	13,8%	-15,0%
VIF: physique, dans le couple	ZONE DE POLICE	-26,7%	3,6%	28,1%
	TYPLOGIE	0,6%	1,6%	9,6%
VIF: physique, envers des descendants	ZONE DE POLICE	0,0%	0,0%	100,0%
	TYPLOGIE	-4,2%	12,1%	6,0%
VIF: physique, envers d'autres membres	ZONE DE POLICE	-35,3%	90,9%	-28,6%
	TYPLOGIE	7,0%	2,3%	1,4%
VIF: sexuelle, dans le couple	ZONE DE POLICE	0,0%	0,0%	-100,0%
	TYPLOGIE	25,0%	-8,0%	-15,2%
VIF: sexuelle, envers des descendants	ZONE DE POLICE	-100,0%	/	-100,0%
	TYPLOGIE	14,0%	-11,7%	-59,0%
VIF: sexuelle, envers d'autres membres	ZONE DE POLICE	/	/	/
	TYPLOGIE	-21,7%	-11,1%	0,0%
VIF: psychique, dans le couple	ZONE DE POLICE	-32,6%	379,3%	23,7%
	TYPLOGIE	-11,8%	5,4%	6,6%
VIF: psychique, envers des descendants	ZONE DE POLICE	50,0%	8,3%	-30,8%
	TYPLOGIE	8,6%	3,3%	18,5%
VIF: psychique, envers d'autres membres	ZONE DE POLICE	-60,0%	350,0%	-44,4%
	TYPLOGIE	0,8%	4,4%	-11,9%



CRIMINALITE ENREGISTREE : ZONE DE POLICE vs TYPOLOGIE

Figure criminelle/phénomène	Niveau	% 2019 - 2020	% 2020 - 2021	% 2021 - 2022
VIF: économique, dans le couple	ZONE DE POLICE	0,0%	0,0%	-36,4%
	TYPOLOGIE	-7,0%	10,2%	2,7%
VIF: économique, envers des descendants	ZONE DE POLICE	0,0%	-100,0%	/
	TYPOLOGIE	23,3%	-5,4%	8,6%
VIF: économique, envers d'autres membres	ZONE DE POLICE	100,0%	-70,0%	166,7%
	TYPOLOGIE	-15,0%	-12,1%	24,4%
Dopage humain	ZONE DE POLICE	-100,0%	/	/
	TYPOLOGIE	-16,9%	-23,0%	-6,1%
Engraissement illégal	ZONE DE POLICE	/	/	/
	TYPOLOGIE	-10,0%	-11,1%	-43,8%
Vente de cocaïne	ZONE DE POLICE	-40,0%	-33,3%	50,0%
	TYPOLOGIE	26,8%	-7,3%	-0,3%
Import-export de cocaïne	ZONE DE POLICE	/	/	/
	TYPOLOGIE	19,2%	-25,8%	-8,7%
Production de drogues synthétiques	ZONE DE POLICE	/	/	/
	TYPOLOGIE	-23,3%	-17,4%	26,3%
Import-export de drogues synthétiques	ZONE DE POLICE	/	/	/
	TYPOLOGIE	-71,5%	-57,4%	-67,5%
Vente de drogues synthétiques	ZONE DE POLICE	-50,0%	300,0%	0,0%
	TYPOLOGIE	1,9%	-14,9%	-19,3%
Production de cannabis (culture)	ZONE DE POLICE	-50,0%	-50,0%	100,0%
	TYPOLOGIE	25,4%	-28,9%	-12,1%
Import-export de cannabis en grande quantité	ZONE DE POLICE	/	/	/
	TYPOLOGIE	5,9%	-5,6%	-70,6%



CRIMINALITE ENREGISTREE : ZONE DE POLICE vs TYPOLOGIE

Figure criminelle/phénomène	Niveau	% 2019 - 2020	% 2020 - 2021	% 2021 - 2022
Vente de cannabis en grande quantité	ZONE DE POLICE	/	/	200,0%
	TYPOLOGIE	111,1%	47,4%	10,7%
Import-export d'héroïne	ZONE DE POLICE	-100,0%	/	/
	TYPOLOGIE	-18,2%	77,8%	-68,8%
Vente-traffic d'héroïne	ZONE DE POLICE	100,0%	0,0%	0,0%
	TYPOLOGIE	31,9%	3,2%	-25,0%
Commerce et production d'arme à feu et mun.	ZONE DE POLICE	/	/	/
	TYPOLOGIE	-2,2%	-29,5%	9,7%
Commerce et production d'arme non à feu	ZONE DE POLICE	/	-100,0%	/
	TYPOLOGIE	-35,7%	-55,6%	100,0%
TEH - exploitation économique	ZONE DE POLICE	0,0%	0,0%	-100,0%
	TYPOLOGIE	-12,1%	27,6%	-32,4%
TEH - exploitation sexuelle	ZONE DE POLICE	-50,0%	100,0%	-100,0%
	TYPOLOGIE	9,5%	6,2%	-1,2%
Violence physique (transport public)	ZONE DE POLICE	-57,1%	0,0%	-33,3%
	TYPOLOGIE	-28,9%	21,6%	28,6%
Violence physique (voie publique)	ZONE DE POLICE	2,5%	56,1%	-17,2%
	TYPOLOGIE	-15,5%	12,2%	12,5%
Violence physique (autre endroit public)	ZONE DE POLICE	125,0%	-22,2%	114,3%
	TYPOLOGIE	8,9%	12,1%	0,0%
Violence physique (endroit accessible au public)	ZONE DE POLICE	30,8%	-35,3%	40,9%
	TYPOLOGIE	-30,3%	1,4%	49,7%
Violence sexuelle (transport public)	ZONE DE POLICE	/	/	0,0%
	TYPOLOGIE	-19,2%	57,1%	4,5%



CRIMINALITE ENREGISTREE : ZONE DE POLICE vs TYPOLOGIE

Figure criminelle/phénomène	Niveau	% 2019 - 2020	% 2020 - 2021	% 2021 - 2022
Violence sexuelle (voie publique)	ZONE DE POLICE	66,7%	-40,0%	100,0%
	TYPOLOGIE	-15,7%	-5,0%	17,0%
Violence sexuelle (autre endroit public)	ZONE DE POLICE	-65,5%	330,0%	0,0%
	TYPOLOGIE	22,7%	15,8%	-11,8%
Violence sexuelle (endroit accessible au public)	ZONE DE POLICE	40,0%	14,3%	-50,0%
	TYPOLOGIE	-42,0%	58,8%	29,6%
Violence psychique (transport public)	ZONE DE POLICE	-100,0%	/	/
	TYPOLOGIE	-20,5%	31,0%	16,4%
Violence psychique (voie publique)	ZONE DE POLICE	34,8%	-19,4%	32,0%
	TYPOLOGIE	-1,3%	2,1%	6,9%
Violence psychique (autre endroit public)	ZONE DE POLICE	166,7%	12,5%	33,3%
	TYPOLOGIE	7,8%	-17,5%	21,5%
Violence psychique (endroit accessible au public)	ZONE DE POLICE	8,3%	7,7%	28,6%
	TYPOLOGIE	-15,5%	-0,3%	16,2%
Vol à main armée (transport public)	ZONE DE POLICE	/	/	/
	TYPOLOGIE	133,3%	-42,9%	50,0%
Vol à main armée (voie publique)	ZONE DE POLICE	/	/	/
	TYPOLOGIE	-21,3%	1,8%	-1,8%
Vol à main armée (autre endroit public)	ZONE DE POLICE	0,0%	-100,0%	/
	TYPOLOGIE	-29,4%	-58,3%	120,0%
Vol à main armée (endroit accessible au public)	ZONE DE POLICE	0,0%	-100,0%	/
	TYPOLOGIE	-33,2%	-12,1%	-4,3%
Vol avec violence sans arme (transport public)	ZONE DE POLICE	/	-100,0%	/
	TYPOLOGIE	-27,7%	23,5%	28,6%



CRIMINALITE ENREGISTREE : ZONE DE POLICE vs TYPOLOGIE

Figure criminelle/phénomène	Niveau	% 2019 - 2020	% 2020 - 2021	% 2021 - 2022
Vol avec violence sans arme (voie publique)	ZONE DE POLICE	200,0%	-100,0%	/
	TYPLOGIE	-29,2%	-0,6%	6,7%
Vol avec violence sans arme (autre endroit public)	ZONE DE POLICE	/	/	33,3%
	TYPLOGIE	-19,2%	-23,7%	24,4%
Vol avec violence sans arme (endr. acces. au pub.)	ZONE DE POLICE	/	50,0%	33,3%
	TYPLOGIE	-22,8%	-2,0%	23,7%
Faux policiers	ZONE DE POLICE	/	/	/
	TYPLOGIE	5,3%	-20,0%	18,8%
Terrorisme, extrémisme et radicalisme	ZONE DE POLICE	100,0%	-100,0%	/
	TYPLOGIE	7,9%	0,0%	-14,6%
Cyberharcèlement	ZONE DE POLICE	-41,9%	61,1%	17,2%
	TYPLOGIE	7,5%	3,2%	-1,2%
Fraude à l'identité	ZONE DE POLICE	41,5%	-48,0%	-10,3%
	TYPLOGIE	26,3%	3,5%	-6,0%

STATISTIQUES POLICIERES DE CRIMINALITE

LIEU DE PERPETRATION: ZONE DE POLICE

PZ BREDENE/DE HAAN

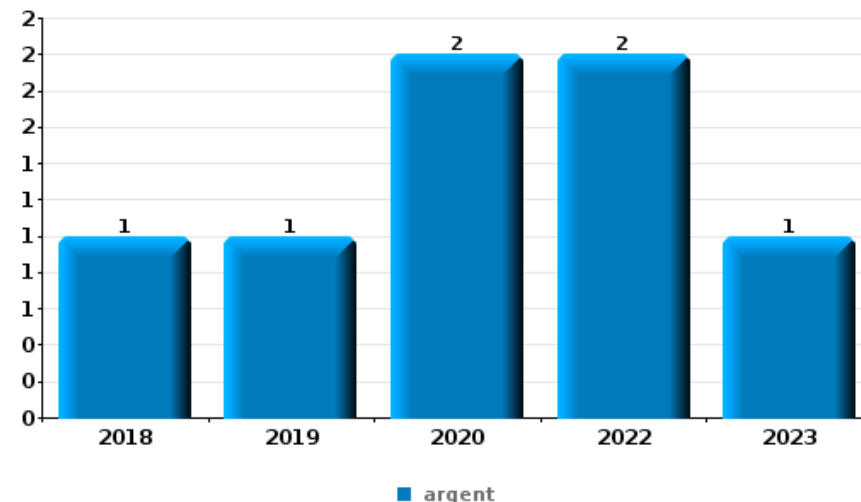
PARTIE VI : OBJETS ET MOYENS DE TRANSPORT



PZ BREDENE/DE HAAN

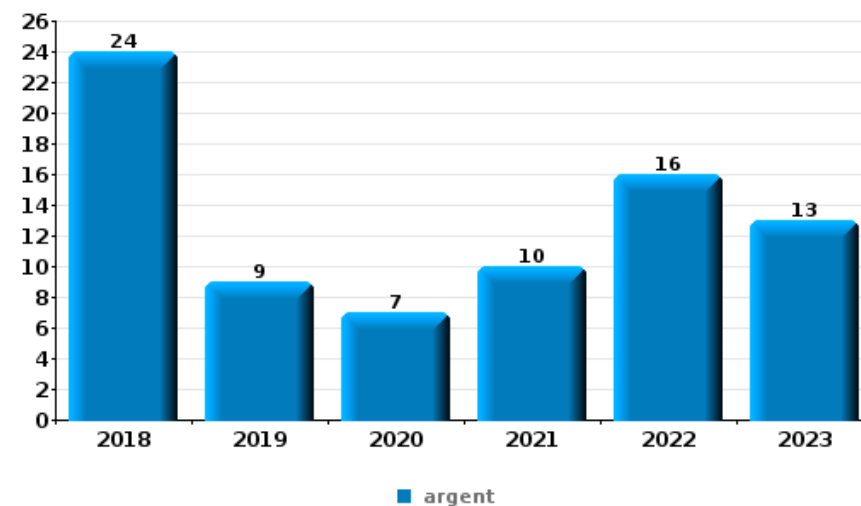
Vol à main armée

Top 5 Objets volés (sbd nombre de faits)		2018	2019	2020	2021	2022	2023
1	argent	1	1	2		2	1
2	carte bancaire / carte de crédit		1	2			
2	carte d'identité / passeport		1	2			
2	clé		2	1			
2	GSM et accessoires		1	1			1



Vol dans ou sur un véhicule

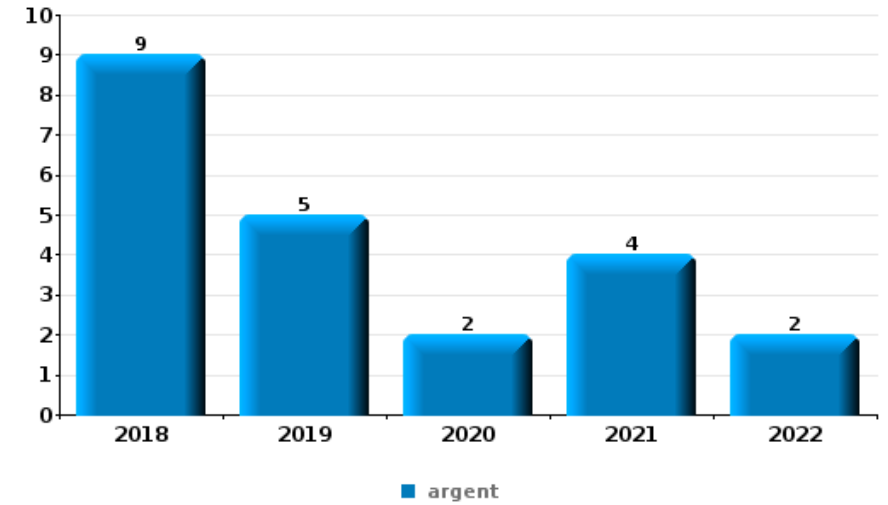
Top 5 Objets volés (sbd nombre de faits)		2018	2019	2020	2021	2022	2023
1	argent	24	9	7	10	16	13
2	carte d'identité / passeport	27	9	2	2	11	7
3	carte bancaire / carte de crédit	18	6	3	5	9	10
3	permis de conduire	22	9	2	2	9	7
5	portefeuille	17	7	4	4	9	8





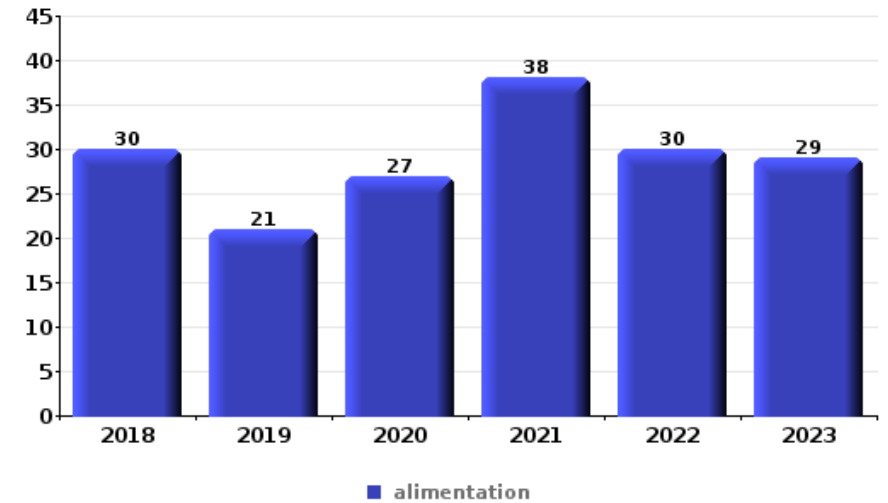
Cambrilage ds entreprise ou commerce

Top 5 Objets volés (sbd nombre de faits)		2018	2019	2020	2021	2022	2023
1	argent	9	5	2	4	2	
2	alimentation	4	2	5	1		2
3	carte d'identité / passeport	4				2	2
4	clé	4		1	1		1
4	permis de conduire	4				2	1
4	vêtement	3		1		1	2



Vol à l'étalage

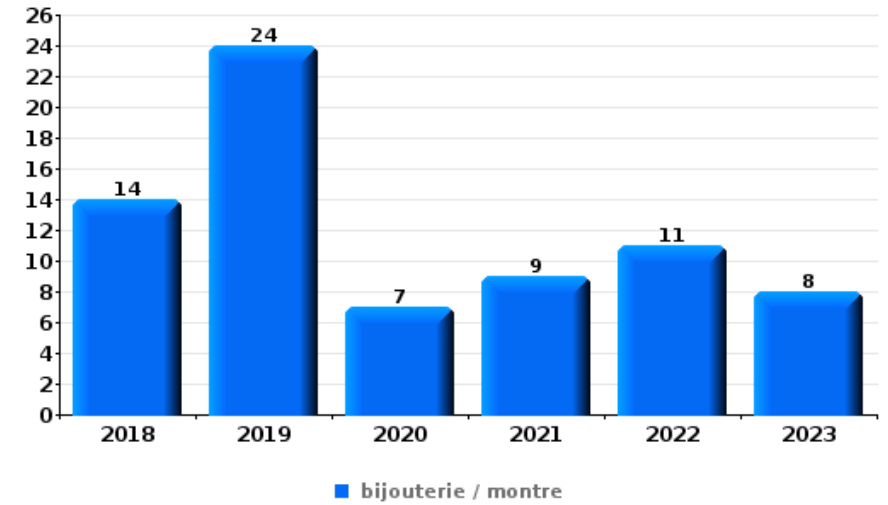
Top 5 Objets volés (sbd nombre de faits)		2018	2019	2020	2021	2022	2023
1	alimentation	30	21	27	38	30	29
2	tabac	13	12	7	12	7	3
3	parfum / produit de beauté	6	4	7	6	7	8
4	vêtement	1	4	5	6	3	6
5	bijouterie / montre	7	1	1	1		1





Cambrilage dans habitation

Top 5 Objets volés (sbd nombre de faits)		2018	2019	2020	2021	2022	2023
1	bijouterie / montre	14	24	7	9	11	8
2	argent	18	23	6	6	11	7
3	alimentation	9	28	3	5	3	3
4	clé	15	11	1	5	5	3
5	multimédia	6	10	4	5	1	2



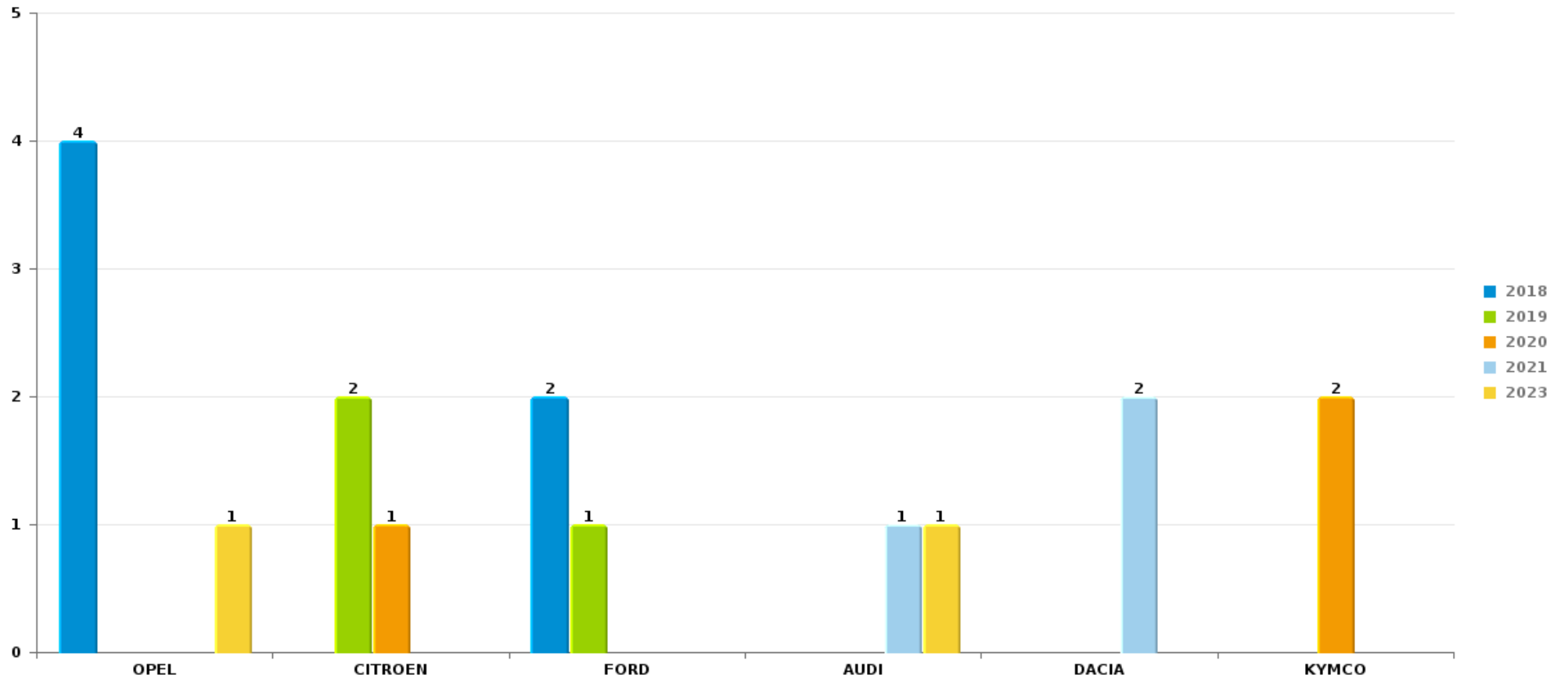
Remarque: en ce qui concerne les objets, aucun total n'est reproduit étant donné que plusieurs objets peuvent avoir été volés lors d'un même fait.



PZ BREDENE/DE HAAN

Vol de voiture

Nombre de voitures volées par marque (Top 5)



STATISTIQUES POLICIERES DE CRIMINALITE

LIEU DE PERPETRATION: ZONE DE POLICE

PZ BREDENE/DE HAAN

PARTIE VII : SUSPECTS



Partie 1: Niveau FAITS (comptage du nombre de faits pour lesquels un certain type de suspect est impliqué)

1.1. Nombre d'infractions selon le sexe des suspects identifiés (par catégorie principale)

Étant donné que, tant un suspect identifié masculin qu'un suspect identifié féminin peuvent être impliqués lors d'un même fait, il est possible que la somme des colonnes «Hommes» et «Femmes» soit supérieure à la valeur de la colonne «Total...» (voir également la note méthodologique)

PZ BREDENE/DE HAAN

2023

Catégorie principale / Sexe	Nombre total de faits avec au moins 1 suspect	Hommes	%	Femmes	%
Ivresse et alcool	151	122	80,8%	30	19,9%
Vol et extorsion	107	89	83,2%	27	25,2%
Drogues	93	75	80,6%	20	21,5%
Registre de population	72	50	69,4%	22	30,6%
Infr. contre l'intégrité physique	64	54	84,4%	17	26,6%
Fraude	48	37	77,1%	13	27,1%
Législation sur les étrangers	44	36	81,8%	9	20,5%
Dégradation de la propriété	39	35	89,7%	4	10,3%
Criminalité informatique	34	21	61,8%	17	50,0%
Infr. contre les mœurs	32	32	100,0%	1	3,1%
Infr. contre la sécurité publique	29	26	89,7%	4	13,8%
Infr. contre autres valeurs morales et sentiments	28	22	78,6%	7	25,0%
Infr. contre la famille	19	7	36,8%	12	63,2%
Infr. contre l'autorité publique	18	12	66,7%	6	33,3%
Armes et explosifs	16	16	100,0%		
Infr. contre la foi publique	16	10	62,5%	6	37,5%

CRIMINALITE ENREGISTREE: SUSPECTS



Catégorie principale / Sexe	Nombre total de faits avec au moins 1 suspect	Hommes	%	Femmes	%
Protection de la jeunesse	8	6	75,0%	4	50,0%
Environnement	9	5	55,6%	4	44,4%
Autres lois spéciales	4	3	75,0%	2	50,0%
Code pénal social	1			1	100,0%
Hormones et dopage	1	1	100,0%		
Infr. contre la liberté individuelle	1	1	100,0%		
Total	834	660	79,1 %	206	24,7 %



1.2. Nombre d'infractions selon le sexe des suspects identifiés (par figure criminelle)

Étant donné que, tant un suspect identifié masculin qu'un suspect identifié féminin peuvent être impliqués lors d'un même fait, il est possible que la somme des colonnes «Hommes» et «Femmes» soit supérieure à la valeur de la colonne «Total...» (voir également la note méthodologique)

PZ BREDENE/DE HAAN

2023

FC Vol moyen de transport

Figure criminelle / Sexe	Nombre total de faits avec au moins 1 suspect identifié	Hommes	%	Femmes	%
Vol de voiture	1	1	100,0%		
Vol de vélomoteur	1	1	100,0%		
Vol de vélo	14	14	100,0%	1	7,1%
Total	PA	PA	PA	PA	PA

FC Cambriolage

Figure criminelle / Sexe	Nombre total de faits avec au moins 1 suspect identifié	Hommes	%
Cambriolage dans habitation	5	5	100,0%
Cambriolage ds entreprise ou commerce	2	2	100,0%
Cambriolage ds service public ou bâtiment administ	1	1	100,0%
Cambriolage dans bâtiment (total)	8	8	100,0%
Total	PA	PA	PA



FC Vol autre

Figure criminelle / Sexe	Nombre total de faits avec au moins 1 suspect identifié	Hommes	%	Femmes	%
Vol à main armée	1	1	100,0%		
Vol avec violence sans arme	6	5	83,3%	3	50,0%
Vol dans ou sur un véhicule	14	13	92,9%	1	7,1%
Vol d'armes et explosifs	3	2	66,7%	1	33,3%
Vol à l'arraché	3	3	100,0%	1	33,3%
Vol à l'étalage	40	29	72,5%	13	32,5%
Vol par ruse	7	5	71,4%	4	57,1%
Vol de métaux	1	1	100,0%		
Home-invasion	1	1	100,0%		
Vol de cargaison	1	1	100,0%		
Total	PA	PA	PA	PA	PA

Criminalité ICT

Figure criminelle / Sexe	Nombre total de faits avec au moins 1 suspect identifié	Hommes	%	Femmes	%
Fraude de cartes de paiements	7	6	85,7%	3	42,9%
Phishing	7	5	71,4%	3	42,9%
Shouldersurfing	1	1	100,0%		
Total	PA	PA	PA	PA	PA

CRIMINALITE ENREGISTREE: SUSPECTS



FC Autre

Figure criminelle / Sexe	Nombre total de faits avec au moins 1 suspect identifié	Hommes	%	Femmes	%
Violence contre les métiers d'intérêt général	2	2	100,0%		
Graffiti	1			1	100,0%
Dégradation de voiture	9	9	100,0%		
Rixe au couteau	2	1	50,0%	1	50,0%
Total	PA	PA	PA	PA	PA

PH Violence intrafamiliale (VIF)

Figure criminelle / Sexe	Nombre total de faits avec au moins 1 suspect identifié	Hommes	%	Femmes	%
VIF: physique, dans le couple	20	14	70,0%	11	55,0%
VIF: physique, envers des descendants	4	3	75,0%	1	25,0%
VIF: physique, envers d'autres membres	6	6	100,0%		
VIF: sexuelle, dans le couple	1	1	100,0%		
VIF: psychique, dans le couple	34	21	61,8%	13	38,2%
VIF: psychique, envers des descendants	12	4	33,3%	10	83,3%
VIF: psychique, envers d'autres membres	5	5	100,0%		
VIF: économique, dans le couple	8	7	87,5%	1	12,5%
VIF: économique, envers des descendants	1			1	100,0%
VIF: économique, envers d'autres membres	3	3	100,0%	1	33,3%
Total	PA	PA	PA	PA	PA

PH Hormones et dopage

Figure criminelle / Sexe	Nombre total de faits avec au moins 1 suspect identifié	Hommes	%
Dopage humain	1	1	100,0%
Total	PA	PA	PA

CRIMINALITE ENREGISTREE: SUSPECTS



PH Drogues

Figure criminelle / Sexe	Nombre total de faits avec au moins 1 suspect identifié	Hommes	%
Production de cannabis (culture)	2	2	100,0%
Total	PA	PA	PA

PH Violence dans l'espace public

Figure criminelle / Sexe	Nombre total de faits avec au moins 1 suspect identifié	Hommes	%	Femmes	%
Violence physique (voie publique)	18	16	88,9%	2	11,1%
Violence physique (autre endroit public)	2	2	100,0%		
Violence physique (endroit accessible au public)	12	10	83,3%	4	33,3%
Violence sexuelle (autre endroit public)	22	22	100,0%	1	4,5%
Violence sexuelle (endroit accessible au public)	1	1	100,0%		
Violence psychique (transport public)	2	2	100,0%		
Violence psychique (voie publique)	12	8	66,7%	4	33,3%
Violence psychique (autre endroit public)	3	2	66,7%	1	33,3%
Violence psychique (endroit accessible au public)	5	3	60,0%	2	40,0%
Vol avec violence sans arme (voie publique)	2	2	100,0%		
Vol avec violence sans arme (autre endroit public)	1	1	100,0%	1	100,0%
Vol avec violence sans arme (endr. acces. au pub.)	2	2	100,0%	1	50,0%
Total	PA	PA	PA	PA	PA

PH Autre

Figure criminelle / Sexe	Nombre total de faits avec au moins 1 suspect identifié	Hommes	%	Femmes	%
Cyberharcèlement	10	9	90,0%	1	10,0%
Fraude à l'identité	17	11	64,7%	6	35,3%
Total	PA	PA	PA	PA	PA





1.3. Nombre d'infractions selon l'âge des suspects identifiés (par catégorie principale)

Étant donné que, tant un suspect identifié mineur qu'un suspect identifié majeur peuvent être impliqués lors d'un même fait, il est possible que la somme des colonnes «Mineur» et «Majeur» soit supérieure à la valeur de la colonne «Total...» (voir également la note méthodologique)

PZ BREDENE/DE HAAN

2023

Catégorie principale / Âge	Nombre total de faits avec au moins 1 suspect identifié	Mineur	%	Majeur	%
Ivresse et alcool	151			151	100,0%
Vol et extorsion	107	9	8,4%	100	93,5%
Drogues	93	10	10,8%	83	89,2%
Registre de population	72			72	100,0%
Infr. contre l'intégrité physique	64	4	6,3%	61	95,3%
Fraude	48	3	6,3%	45	93,8%
Législation sur les étrangers	44	3	6,8%	43	97,7%
Dégradation de la propriété	39	11	28,2%	28	71,8%
Criminalité informatique	34	1	2,9%	33	97,1%
Infr. contre les mœurs	32	1	3,1%	31	96,9%
Infr. contre la sécurité publique	29	6	20,7%	23	79,3%
Infr. contre autres valeurs morales et sentiments	28	2	7,1%	26	92,9%
Infr. contre la famille	19			19	100,0%
Infr. contre l'autorité publique	18	1	5,6%	17	94,4%
Armes et explosifs	16			16	100,0%
Infr. contre la foi publique	16			16	100,0%
Environnement	9	1	11,1%	9	100,0%
Protection de la jeunesse	8	2	25,0%	6	75,0%
Autres lois spéciales	4	2	50,0%	2	50,0%
Code pénal social	1			1	100,0%
Hormones et dopage	1			1	100,0%
Infr. contre la liberté individuelle	1			1	100,0%
Total	834	56	6,7%	784	94,0%



1.4. Nombre d'infractions selon l'âge des suspects identifiés (par figure criminelle)

Étant donné que, tant un suspect identifié mineur qu'un suspect identifié majeur peuvent être impliqués lors d'un même fait, il est possible que la somme des colonnes «Mineur» et «Majeur» soit supérieure à la valeur de la colonne «Total...»
(voir également la note méthodologique)

PZ BREDENE/DE HAAN

2023

FC Vol moyen de transport

Figure criminelle / Âge	Nombre total de faits avec au moins 1 suspect identifié	Mineur	%	Majeur	%
Vol de voiture	1			1	100,0%
Vol de vélomoteur	1	1	100,0%		
Vol de vélo	14	1	7,1%	13	92,9%
Total	PA	PA	PA	PA	PA

FC Cambriolage

Figure criminelle / Âge	Nombre total de faits avec au moins 1 suspect identifié	Mineur	%	Majeur	%
Cambriolage dans habitation	5	1	20,0%	4	80,0%
Cambriolage ds entreprise ou commerce	2	1	50,0%	1	50,0%
Cambriolage ds service public ou bâtiment administ	1			1	100,0%
Cambriolage dans bâtiment (total)	8	2	25,0%	6	75,0%
Total	PA	PA	PA	PA	PA



FC Vol autre

Figure criminelle / Âge	Nombre total de faits avec au moins 1 suspect identifié	Mineur	%	Majeur	%
Vol à main armée	1			1	100,0%
Vol avec violence sans arme	6	1	16,7%	5	83,3%
Vol dans ou sur un véhicule	14	2	14,3%	13	92,9%
Vol d'armes et explosifs	3			3	100,0%
Vol à l'arraché	3			3	100,0%
Vol à l'étagère	40	3	7,5%	38	95,0%
Vol par ruse	7	2	28,6%	6	85,7%
Vol de métaux	1			1	100,0%
Home-invasion	1			1	100,0%
Vol de cargaison	1			1	100,0%
Total	PA	PA	PA	PA	PA

Criminalité ICT

Figure criminelle / Âge	Nombre total de faits avec au moins 1 suspect identifié	Majeur	%
Fraude de cartes de paiements	7	7	100,0%
Phishing	7	7	100,0%
Shouldersurfing	1	1	100,0%
Total	PA	PA	PA

FC Autre

Figure criminelle / Âge	Nombre total de faits avec au moins 1 suspect identifié	Mineur	%	Majeur	%
Violence contre les métiers d'intérêt général	2			2	100,0%
Graffiti	1			1	100,0%
Dégradation de voiture	9	6	66,7%	3	33,3%
Rixe au couteau	2			2	100,0%
Total	PA	PA	PA	PA	PA



PH Violence intrafamiliale (VIF)

Figure criminelle / Âge	Nombre total de faits avec au moins 1 suspect identifié	Mineur	%	Majeur	%
VIF: physique, dans le couple	20			20	100,0%
VIF: physique, envers des descendants	4			4	100,0%
VIF: physique, envers d'autres membres	6	1	16,7%	5	83,3%
VIF: sexuelle, dans le couple	1			1	100,0%
VIF: psychique, dans le couple	34			34	100,0%
VIF: psychique, envers des descendants	12			12	100,0%
VIF: psychique, envers d'autres membres	5	1	20,0%	4	80,0%
VIF: économique, dans le couple	8			8	100,0%
VIF: économique, envers des descendants	1			1	100,0%
VIF: économique, envers d'autres membres	3			3	100,0%
Total	PA	PA	PA	PA	PA

PH Hormones et dopage

Figure criminelle / Âge	Nombre total de faits avec au moins 1 suspect identifié	Majeur	%
Dopage humain	1	1	100,0%
Total	PA	PA	PA

PH Drogues

Figure criminelle / Âge	Nombre total de faits avec au moins 1 suspect identifié	Majeur	%
Production de cannabis (culture)	2	2	100,0%
Total	PA	PA	PA



PH Violence dans l'espace public

Figure criminelle / Âge	Nombre total de faits avec au moins 1 suspect identifié	Mineur	%	Majeur	%
Violence physique (voie publique)	18	3	16,7%	16	88,9%
Violence physique (autre endroit public)	2			2	100,0%
Violence physique (endroit accessible au public)	12			12	100,0%
Violence sexuelle (autre endroit public)	22			22	100,0%
Violence sexuelle (endroit accessible au public)	1			1	100,0%
Violence psychique (transport public)	2	1	50,0%	1	50,0%
Violence psychique (voie publique)	12	1	8,3%	11	91,7%
Violence psychique (autre endroit public)	3			3	100,0%
Violence psychique (endroit accessible au public)	5			5	100,0%
Vol avec violence sans arme (voie publique)	2			2	100,0%
Vol avec violence sans arme (autre endroit public)	1			1	100,0%
Vol avec violence sans arme (endr. acces. au pub.)	2			2	100,0%
Total	PA	PA	PA	PA	PA

PH Autre

Figure criminelle / Âge	Nombre total de faits avec au moins 1 suspect identifié	Mineur	%	Majeur	%
Cyberharcèlement	10	2	20,0%	8	80,0%
Fraude à l'identité	17			17	100,0%
Total	PA	PA	PA	PA	PA



Partie 2: Niveau SUSPECTS-FAIT (comptage du nombre de combinaisons suspect-fait)

2.1. Nombre de suspects-fait selon le sexe des suspects identifiés (TOP 5 des catégories principales)

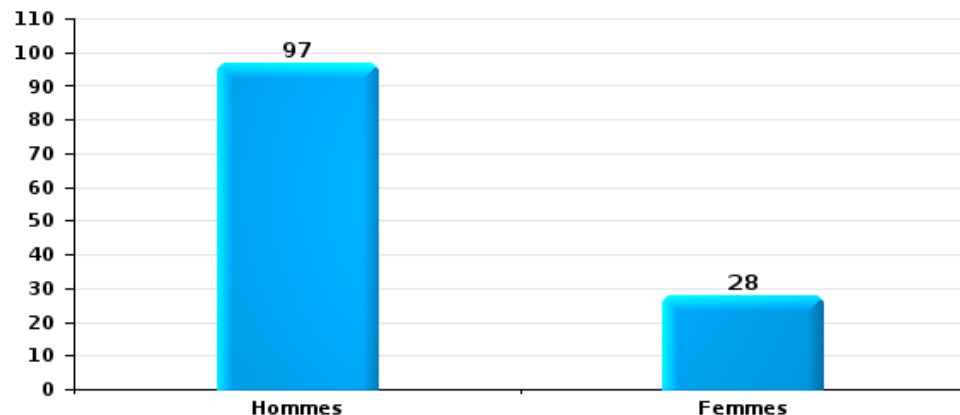
Lorsqu'un même suspect a commis plusieurs faits durant la période considérée, il est aussi comptabilisé plusieurs fois (voir également la note méthodologique)

PZ BREDENE/DE HAAN

2023

Vol et extorsion

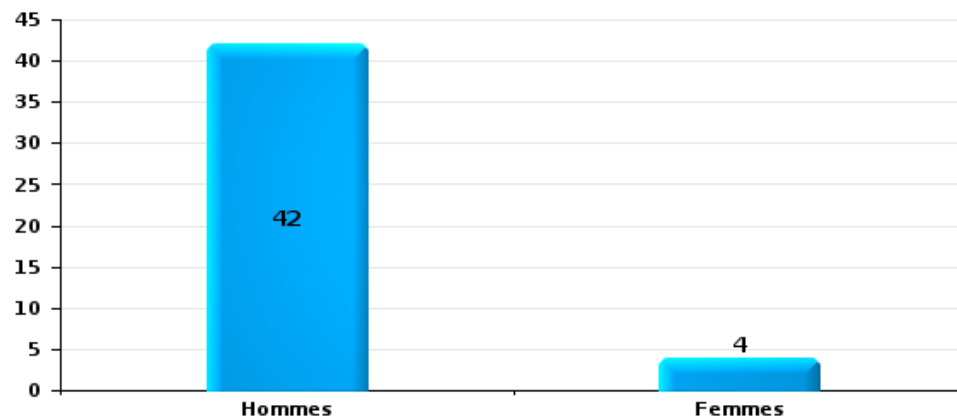
Nombre de suspects-fait selon le sexe





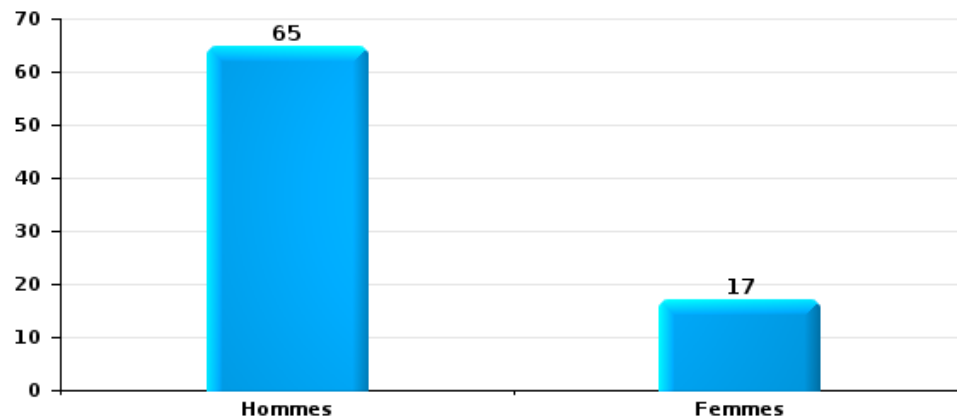
Dégradation de la propriété

Nombre de suspects-fait selon le sexe



Infr. contre l'intégrité physique

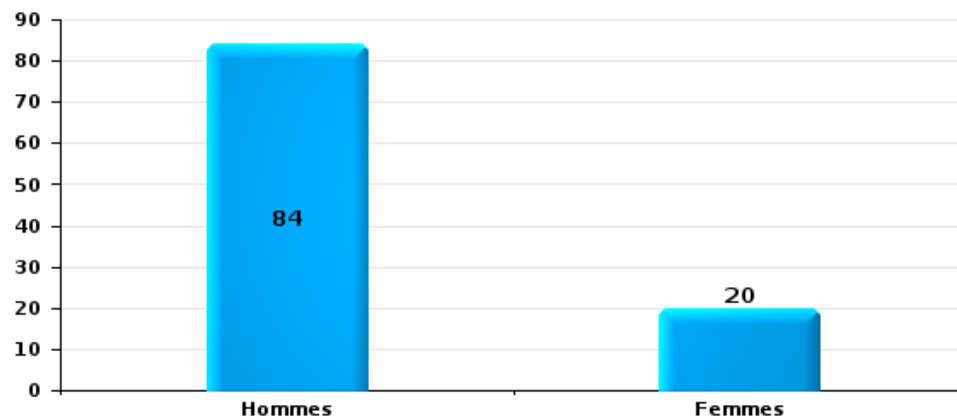
Nombre de suspects-fait selon le sexe





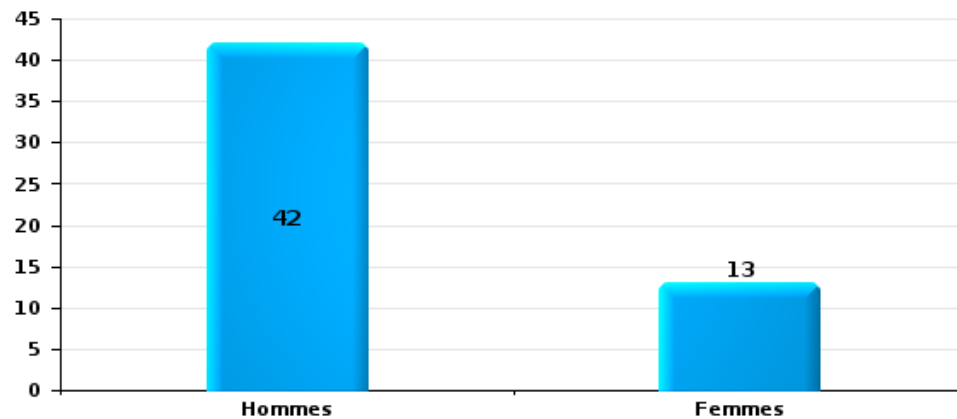
Drogues

Nombre de suspects-fait selon le sexe



Fraude

Nombre de suspects-fait selon le sexe





2.2. Nombre de suspects-fait selon le sexe des suspects identifiés (TOP 5 des figures criminelles)

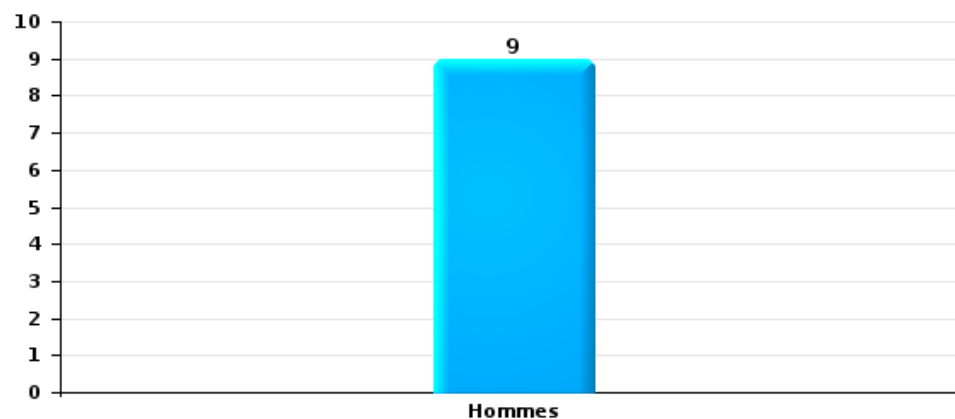
Lorsqu'un même suspect a commis plusieurs faits durant la période considérée, il est aussi comptabilisé plusieurs fois (voir également la note méthodologique)

PZ BREDENE/DE HAAN

2023

Cambriolage dans bâtiment (total)

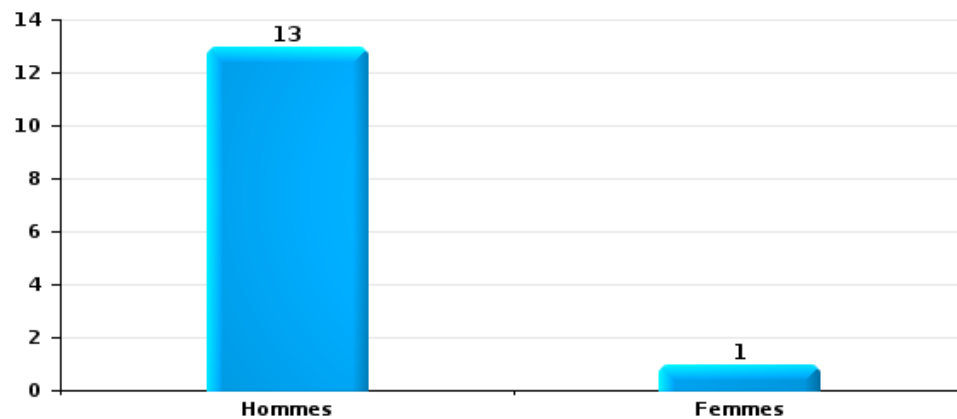
Nombre de suspects-fait selon le sexe





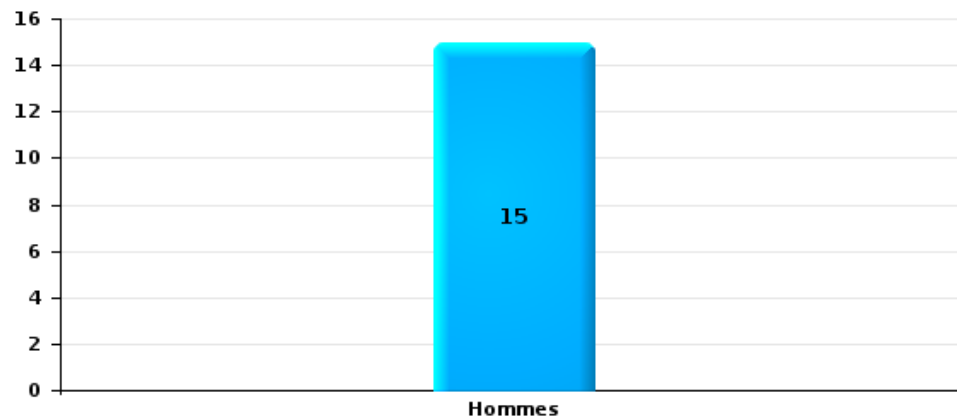
Vol dans ou sur un véhicule

Nombre de suspects-fait selon le sexe



Dégradation de voiture

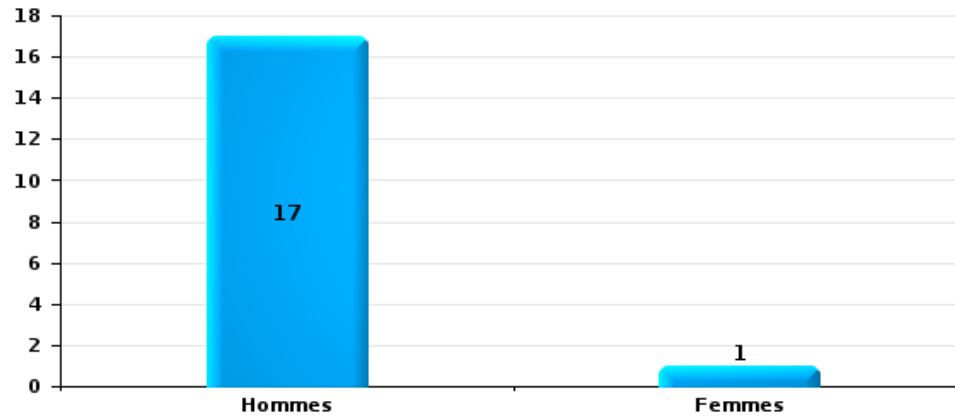
Nombre de suspects-fait selon le sexe





Vol de vélo

Nombre de suspects-fait selon le sexe





2.3. Nombre de suspects-fait selon l'âge des suspects identifiés (TOP 5 des catégories principales)

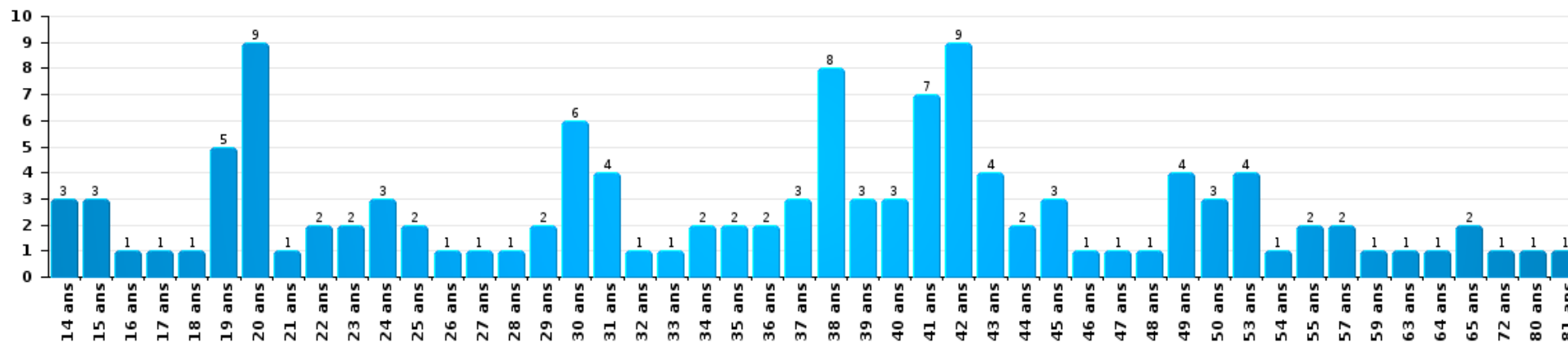
1) Lorsqu'un même suspect a commis plusieurs faits durant la période considérée, il est aussi comptabilisé plusieurs fois, qu'il ait le même âge ou non – 2) Les suspects au-dessous de 14 ans et à partir de 90 ans ne sont pas repris dans le tableau (voir également la note méthodologique)

PZ BREDENE/DE HAAN

2023

Vol et extorsion

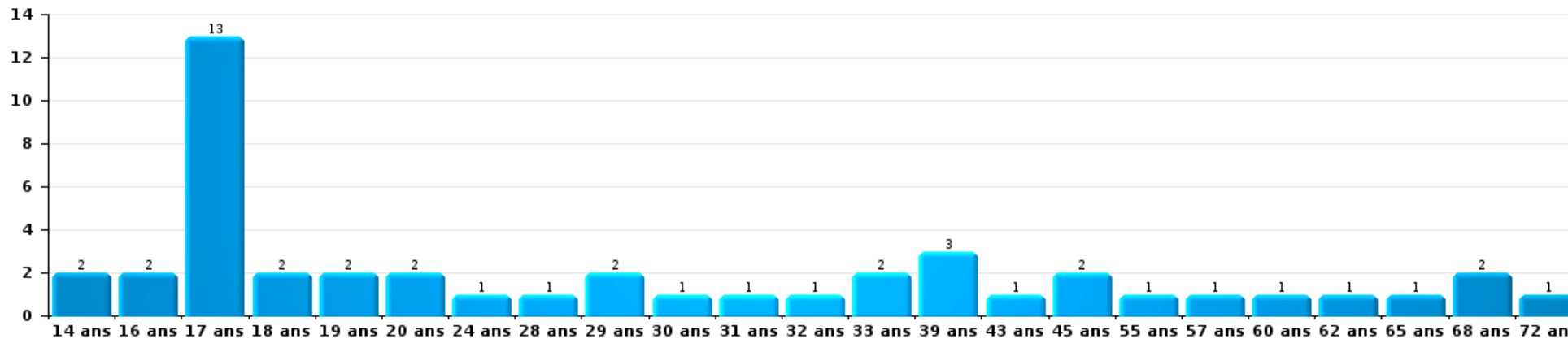
Nombre de suspects-fait par âge (chronologique)





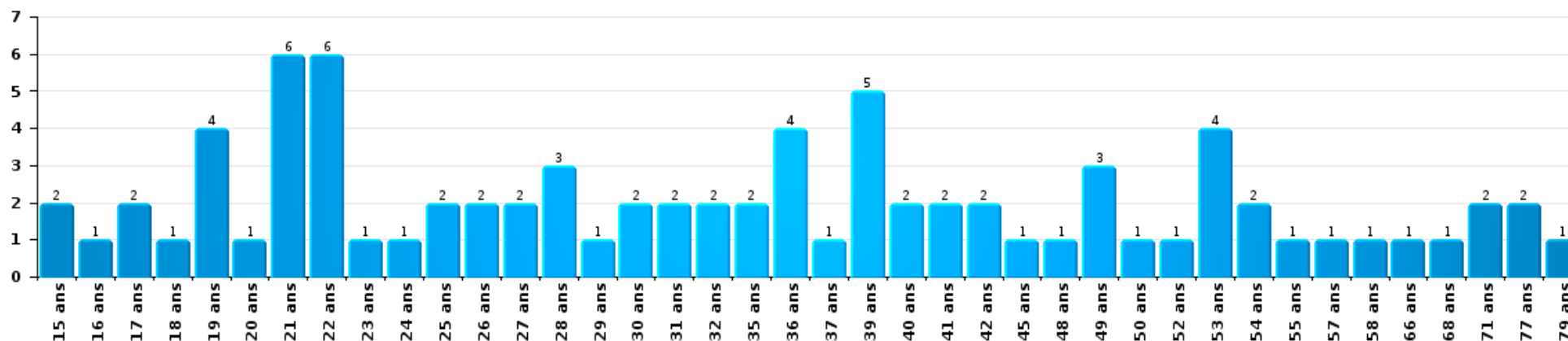
Dégradation de la propriété

Nombre de suspects-fait par âge (chronologique)



Infr. contre l'intégrité physique

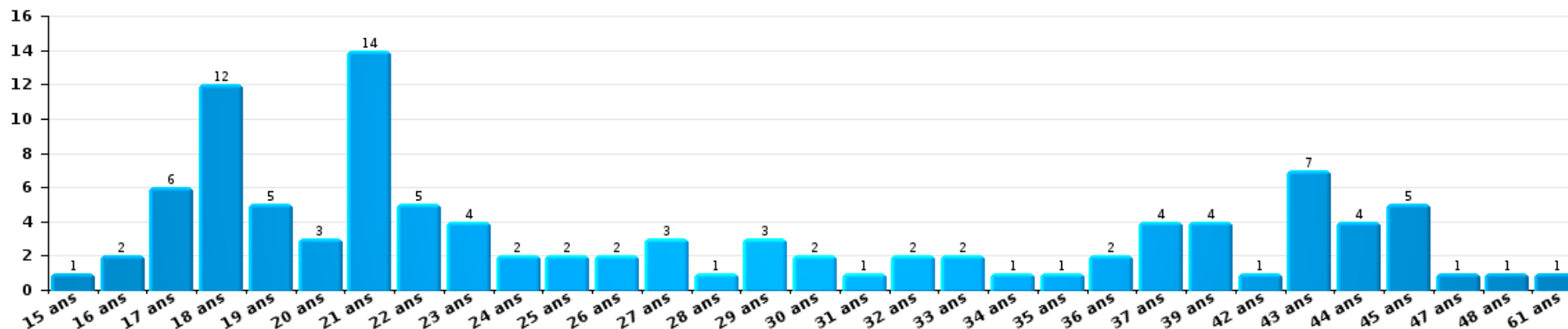
Nombre de suspects-fait par âge (chronologique)





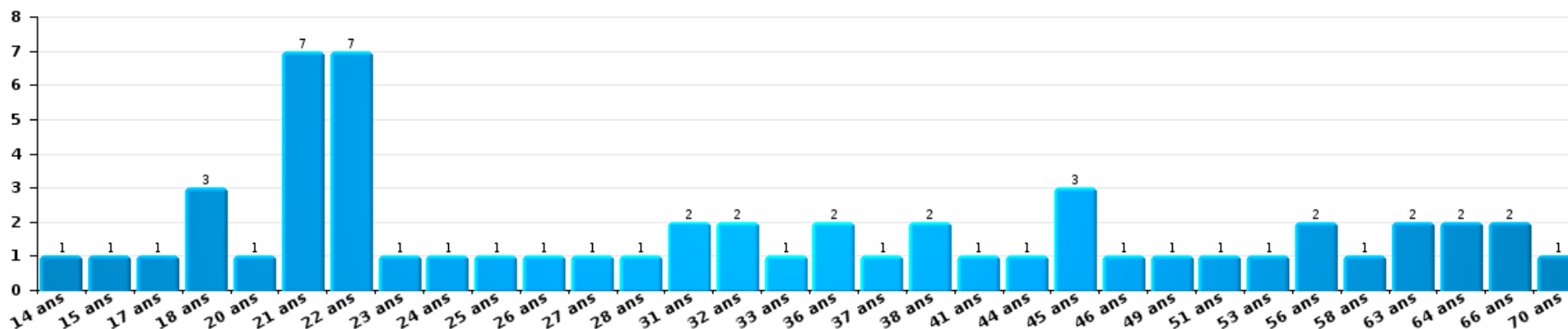
Drogues

Nombre de suspects-fait par âge (chronologique)



Fraude

Nombre de suspects-fait par âge (chronologique)





2.4. Nombre de suspects-fait selon l'âge des suspects identifiés (TOP 5 des figures criminelles)

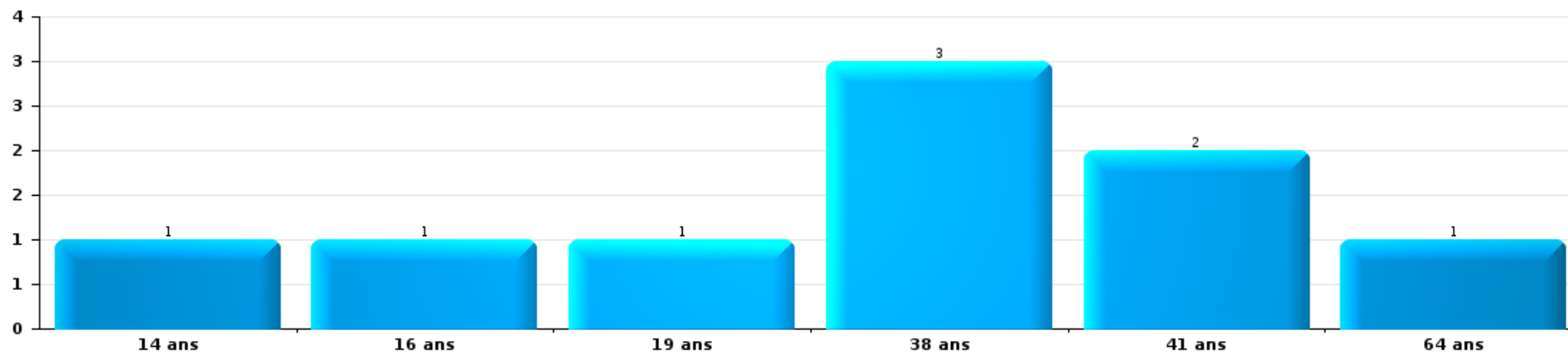
1) Lorsqu'un même suspect a commis plusieurs faits durant la période considérée, il est aussi comptabilisé plusieurs fois, qu'il ait le même âge ou non - 2) Les suspects au-dessous de 14 ans et à partir de 90 ans ne sont pas repris dans le tableau (voir également la note méthodologique)

PZ BREDENE/DE HAAN

2023

Cambriolage dans bâtiment (total)

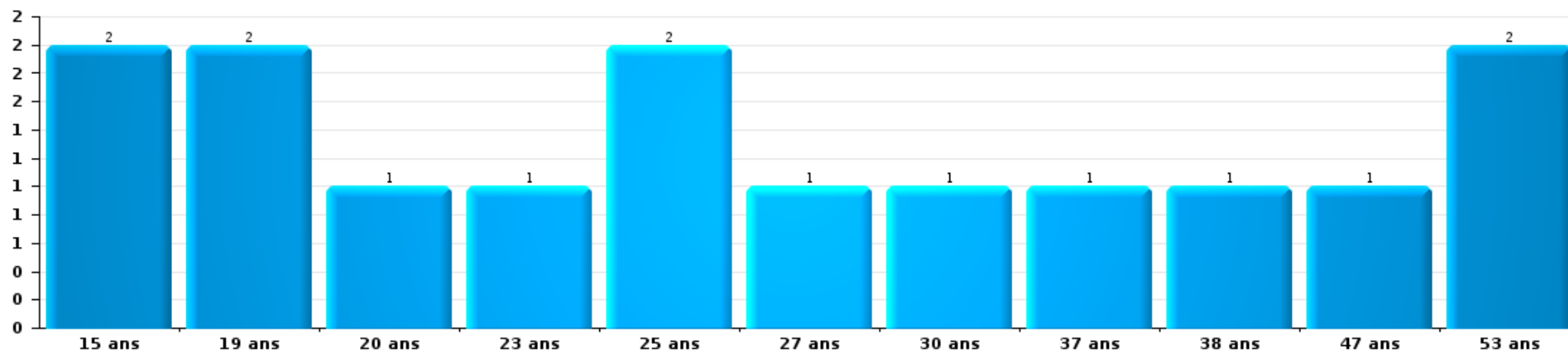
Nombre de suspects-fait par âge (chronologique)





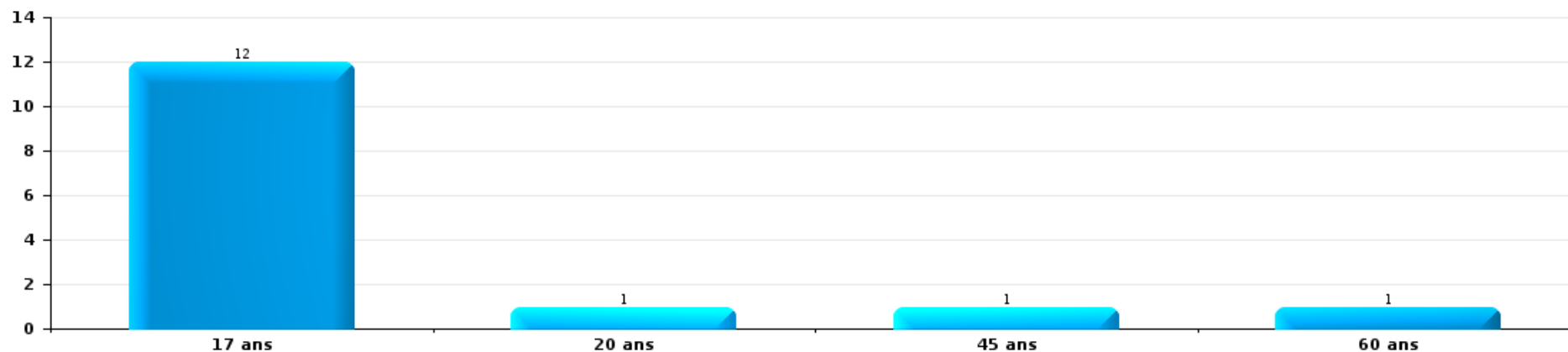
Vol dans ou sur un véhicule

Nombre de suspects-fait par âge (chronologique)



Dégradation de voiture

Nombre de suspects-fait par âge (chronologique)





Vol de vélo

Nombre de suspects-fait par âge (chronologique)



STATISTIQUES POLICIERES DE CRIMINALITE

LIEU DE PERPETRATION: ZONE DE POLICE

PZ BREDENE/DE HAAN

***ANNEXE I: DETAIL PAR CATEGORIE DE DELIT
CODE PENAL***



PZ BREDENE/DE HAAN

Infraction Code pénal

Infr. contre l'intégrité physique

			2000	2013	2014	2015	2016	2017	2018	2019	2020	2021	2022	2023
Assassinat	Infanticide (assassinat)	Acc.						1						
	Empoisonnement (assassinat)	Tent.									1			
	Autres	Tent.				1					2		1	
	Sous-total						1	1			3		1	
Meurtre	Parricide (meurtre)	Tent.		1										1
	Empoisonnement (meurtre)	Tent.										1		
	Meurtre pour faciliter le vol	Tent.	1											
	Non spécifié	Acc.								1				
		Tent.	3											
	Autres	Acc.				1								
	Tent.		1	2	2	1	2			2	1	4	4	3
Sous-total		4	2	2	3	1	2			3	1	5	4	4
Torture et maltraitance	Torture	Acc.							1				1	
	Traitement inhumain	Acc.		1	1			1					1	
	Sous-total			1	1			1	1				2	
Coups et/ou blessures vol. en sphère familiale	Entre partenaires ou ex-partenaires	Acc.	19	47	58	67	58	52	51	73	47	56	70	54
	Lors d'un différend familial en général	Acc.	30											
	Par les parents envers un mineur	Acc.		4	5	2	2	3	2	2	3	6	11	1
	Par les parents envers personne vulnérable	Acc.						1	1					
	Envers les parents	Acc.	1	3	4	6	6	4	9	7	6	8	7	8
	Envers d'autres ascendants directs ou collatéraux	Acc.			3			1	3	6	2	4	4	5
Sous-total		50	54	70	75	66	61	66	88	58	74	92	68	



Infr. contre l'intégrité physique

			2000	2013	2014	2015	2016	2017	2018	2019	2020	2021	2022	2023	
Coups et/ou blessures vol. hors sphère familiale	Bagarres (=coups réciproques)	Acc.	10	33	25	42	38	31	38	33	27	34	31	29	
		Tent.	1												
	Coups envers fonctionnaire de police	Acc.	4		1		2	1	2	1	3	3	2	2	
	Envers un mineur par une pers. ayant autorité	Acc.		3	1		4			1	1	3	7		
	Envers un mineur qualité de l'auteur inconnue	Acc.	6		3	3	3	4	3	4	2	8	1	9	
	Envers pers. vulnérable par pers. ayant autorité	Acc.						1						1	
	Envers pers. vulnérable (qualité auteur inconnue)	Acc.		1											
	Envers un mineur par cohabitant sans rel. Autorité	Acc.											1	1	
	Coups envers personnel transport public	Acc.		1	1		2						1		
	Coups envers personnel autre service public	Acc.		2	2					1	1	1	1		
	Coups envers personnel institut d'enseignement	Acc.		1		1	3	5	2					2	2
		Acc.	62	61	58	60	54	55	58	65	46	49	69	54	
		Tent.	1												
	Sous-total		84	102	91	106	106	97	104	105	80	99	113	98	
Abstention coupable	Acc.	2	1			1	1			3	1	1	1	1	
	Sous-total		2	1			1	1		3	1	1	1	1	
Autres infr. volontaires. c/ l'intégrité phys.	Privation de soins à enfant ou personne vulnérable	Acc.				2	1		1					1	
	Délaissement d'enfant ou personne vulnérable	Acc.			1	1						1			
	Abandon d'enfant dans le besoin	Acc.		1			1		1						
	Administration substances nuisibles	Acc.							1			1	2		
	Entrave méchante à la circulation	Acc.		2		2	2	1		1			2	10	
	Voies de faits et violences légères	Acc.	27	18	16	12	6	7	6	3	5	3	1	3	
	Sous-total		27	21	17	17	10	8	9	4	5	5	5	14	
Infr. involontaires contre l'intégrité physique	Coups et/ou blessures involontaires	Acc.	12	5	4	5	3		1	3	3	1		2	
	Administration involontaire substances nuisibles	Acc.	1												
	Abstention d'entretien enfant/personne vulnérable	Acc.			2	1									
	Morsure de chien	Acc.		8	8	6	3	5	2	9	5	8	5	6	
	Non spécifié	Acc.	1						1						
	Sous-total		14	13	14	12	6	5	4	12	8	9	5	8	
	Total		181	194	195	213	191	176	184	215	156	195	221	193	



Infr. contre la liberté individuelle

			2000	2013	2014	2015	2016	2017	2018	2019	2020	2021	2022	2023	
Prise d'otages		Acc.	1	1											
		Tent.		1											
		Sous-total	1	2											
Enlèvement de mineur ou personne vulnérable	Enlèvement parental	Acc.				1	1	1	1		2		1	1	
		Tent.								1			1	1	
	Autre enlèvement	Acc.	1	1									1	1	
		Tent.				2					1	1			
		Sous-total	1	1	1	3	1	1	1	1	3	2	3	3	
Détenition par un particulier		Acc.		2	1			1	1		2	3	1		
		Tent.										1			
		Sous-total		2	1			1	1		2	4	1		
		Total	2	5	1	1	3	2	2	1	5	6	4	2	



Infr. contre les mœurs

			2000	2013	2014	2015	2016	2017	2018	2019	2020	2021	2022	2023
Viol n'ayant pas causé la mort	Victime < 10a	Acc.		2		2		1		1			3	
		Acc.	7	1		1	2		2	1	3		1	
	Victime 10a - 14a	Tent.			1									
	Victime 14a - 16a	Acc.		2	1	1	1	1	1	3	2	1		
	Victime 16a - 18a	Acc.			1					1	1	1		
	Victime majeure	Acc.	2	1	4	2	3	3	5	7	2	7	2	
		Tent.	1											
	Victime âge inconnu	Acc.						1						
	Sous-total		10	6	7	6	6	6	8	13	8	9	6	
Viol avec conséquence inconnue		Acc.				1	1			1				
		Sous-total				1	1			1				
Viol n'ayant pas causé la mort (nvCPS)	Victime < 16a	Acc.											1	4
	Victime 16a - 18a	Acc.											1	2
	Victime majeure	Acc.											3	6
	Sous-total												5	12
Attentat à la pudeur avec violence / menace	Victime < 16a	Acc.	1		1			1		1			2	
	Victime 16a - 18a	Acc.	1			1	1							
	Victime majeure	Acc.	1	4		1	2	1	2	6	6	2	1	
	Sous-total		3	4	1	3	3	2	2	7	6	4	1	
Attentat à la pudeur sans violence / menace	Victime < 16a	Acc.	3	4	8	1	3	6	9	6	7	3	3	
		Tent.		3										
	Victime 16a - 18a	Acc.	1	1			1	1			1	3		
	Victime âge inconnu	Acc.	1					1	1			1	1	
	Sous-total		5	8	8	1	4	8	10	6	8	7	4	
Attentat à la pudeur non spécifié		Acc.	6		1			1						
	Sous-total		6	1				1						
Atteinte intégrité sexuelle sans mort (nvCPS)	Victime < 16a	Acc.											1	6
	Victime 16a - 18a	Acc.											2	3
	Victime majeure	Acc.											3	4
	Sous-total											1	11	18



Infr. contre les mœurs

			2000	2013	2014	2015	2016	2017	2018	2019	2020	2021	2022	2023
Pornographie enfantine	Détention	Acc.			1		4			1		2	1	
		Tent.		1										
	Distribution	Acc.			2		4		3	14	5	9	4	
	Accès pornographie enfantine via technologie	Acc.					11	2						
	Non spécifié	Acc.		1	2									
		Sous-total		2	5		19	2	3	15	5	11	5	
Pornographie		Acc.	1		1				1					
		Sous-total	1		1				1					
Incitation à la débauche	Victime mineure	Acc.		8	8	1	7	3	4	5	2	4	2	
	Age victime inconnu	Acc.										1		
	Publicité par ICT pour débauche	Acc.									1	1		
	Autre publicité pour débauche	Acc.	1			1						1		
		Sous-total	1	8	8	2	7	3	4	5	3	7	2	
Exploitation de la débauche d'autrui	Victime mineure	Acc.		1										
		Tent.	1											
	Victime majeure	Acc.							2	2		1		
	Sous-total	1	1						2	2		1		
Outrage public aux bonnes mœurs	Actions (exhibitionnisme, etc.)	Acc.	4	1	3	2	4	2	2	1	11	41	40	
	Ecrits, images, objets	Acc.	2	45	45	31	32	37	36	29	1	1	1	
	Exhibitionnisme (nvCPS)	Acc.												25
	Contenu pornographique extrême ou violent (nvCPS)	Acc.												1
	Non spécifié	Acc.										1		
	Sous-total	6	46	48	33	36	39	38	30	12	43	41	26	
Voyeurisme	Observation/enregistrement de nudité ou intimité	Acc.						2	1	2	4	6	2	
	Diffusion enregistrement nudité ou intimité	Acc.								4	4	2	4	
		Sous-total						2	1	6	8	8	6	
Voyeurisme direct (nvCPS)	Victime < 16a	Acc.												1
	Victime 16a - 18a	Acc.												1
		Sous-total												2
Voyeurisme via moyen technique ou autre (nvCPS)	Victime < 16a	Acc.											1	2
	Victime majeure	Acc.										1	1	2
		Sous-total										1	2	4
Diffusion de contenu à caractère sexuel (nvCPS)	Victime < 16a	Acc.												2
	Victime 16a - 18a	Acc.											1	1



Infr. contre les mœurs

			2000	2013	2014	2015	2016	2017	2018	2019	2020	2021	2022	2023
		Sous-total											1	3
Diffusion contenu sex. but méchant/lucrat. (nvCPS)	Victime < 16a	Acc.												2
	Victime majeure	Acc.											3	6
		Tent.												
		Sous-total											3	9
Grooming (contact par ICT avec mineur < 16 ans)		Acc.											1	1
		Sous-total											1	1
Grooming online - avec ICT (nvCPS)	Victime < 16a	Acc.											1	
	Victime 16a - 18a	Acc.												1
		Sous-total											1	1
Exploitation sexuelle mineurs-prostitution (nvCPS)	Incitation à la débauche/prostit. (nvCPS)	Acc.												2
		Sous-total												2
Images d'abus sexuels de mineurs (nvCPS)	Production/diffusion images abus sexuels (nvCPS)	Acc.											1	1
	Détention/acquisition images abus sexuels (nvCPS)	Acc.											1	5
	Accès à images abus sexuels de mineurs (nvCPS)	Acc.												1
		Sous-total											1	2
		Total	33	75	79	46	76	63	69	85	50	94	91	84



Infr. contre autres valeurs morales et sentiments

			2000	2013	2014	2015	2016	2017	2018	2019	2020	2021	2022	2023	
Harcèlement	Harcèlement par téléphone (OLD)	Acc.	6												
		Acc.	6	41	53	55	37	36	49	43	47	54	66	49	
		Tent.			1			1							
		Sous-total	12	41	54	55	37	37	49	43	47	54	66	49	
Violation de sépulture		Acc.	2	2		2	2	2							
		Sous-total	2	2		2	2								
Violation du secret professionnel		Acc.				1		1		1	1		1	1	
		Sous-total				1		1		1	1		1	1	
Atteinte à l'honneur	Calomnie et diffamation	Acc.	5	8	13	3	13	8	11	19	10	6	8	12	
	Déclaration calomnieuse	Acc.		1	2	2			1	1	2				
	Imputation calomnieuse	Acc.	2	1	2	1		1			1		1		
	Injures (Délit)	Acc.	9	12	8	6	6	5	3		6	2			
	Sous-total	16	22	25	12	19	14	15	20	19	8	9	12		
Vie privée	Intrusion de nuit	Acc.		1			1								
	Violation de domicile par un particulier	Acc.	6	6	7	10	11	4	7	3	5	6	7	12	
		Tent.					1								
	Violation du secret des lettres	Acc.	1	1	1	1			1	2	1	3	1		
		Tent.						1							
Sous-total	7	8	8	11	13	6	8	5	6	9	8	12			
Tapage nocturne		Acc.	9	13	9	4	4	4	3	1	4	3	3		
		Sous-total	9	13	9	4	4	4	3	1	4	3	3		
Abus faiblesses de personnes		Acc.												1	
		Tent.		1											
		Sous-total		1											
Vie privée mœurs: publication identité victime		Acc.								1	3		1	2	
		Sous-total								1	3		1	2	
Cyberlokkig (leurre de mineur par ICT)		Acc.						1		2	1	1		3	
		Sous-total						1		2	1	1			
Occupation bien d'autrui (squatter)	Pénétrer / occuper / séjourner (bien non habité)	Acc.								1		1	1	1	
	Pénétrer / occuper / séjourner (bien habité)	Acc.										2		1	
	Sous-total									1		3	1	2	
Total			46	87	96	85	75	65	75	74	81	78	89	82	



Infr. relative au statut juridique de l'enfant

			2000	2013	2014	2015	2016	2017	2018	2019	2020	2021	2022	2023
Non-représentation d'enfants	Par les parents	Acc.	1	1	1	1			1	2	1			
	Par une personne qui en a la charge	Acc.			1									
		Sous-total	1	1	2	1			1	2	1			
		Total	1	1	2	1			1	2	1			



Vol et extorsion

			2000	2013	2014	2015	2016	2017	2018	2019	2020	2021	2022	2023
Vol avec circ. aggr.	Avec violence	Acc.	9	7	9	4	6	5	5	6	8	2	7	5
		Tent.		1	2	2	1	2	3			2	1	
	Sans violence	Acc.	98	151	184	206	167	147	183	142	86	74	77	87
		Tent.	28	81	100	104	79	73	100	100	61	59	51	45
Sous-total			135	240	295	316	253	227	291	248	155	137	136	137
Vol sans circ. aggr.	Avec violence	Acc.	2	2	4	5	3	1	8	1	6	1	5	6
		Tent.				2	1	1	1					
	Sans violence, Vol à la tire	Acc.	6	46	29	22	25	30	7	9	4	9	12	3
		Tent.		1		1	1							
	Sans violence, Vol d'usage	Acc.	1	1	2	3	3	2	2	2				
		Tent.												
	Sans violence, Vol domestique	Acc.	10	12	12	17	12	8	9	6	5	6	11	2
		Tent.			1			1						
	Sans violence	Inc.	4											
		Acc.	568	444	421	416	396	373	355	323	276	278	318	288
	Tent.	5	14	6	8	8	17	10	8	13	11	17	14	
Sous-total			596	520	475	474	449	433	392	349	304	305	363	313
Vol non spécifié		Acc.	212	1		1	1	1				1	1	
		Tent.	77											
	Sous-total	289	1		1	1	1					1	1	
Extorsion		Acc.	1	4	2	2	2	3	13	8	2	6	10	10
		Tent.		4	3	5	5	3	11	4	1	4	5	3
	Sous-total	1	8	5	7	7	6	24	12	3	10	15	13	
Fabrication de fausses clefs		Acc.		1										
	Sous-total		1											
Total			1.021	770	775	798	710	667	707	609	462	453	515	463



Fraude

			2000	2013	2014	2015	2016	2017	2018	2019	2020	2021	2022	2023
Blanchiment d'argent	Acc.				1	1	2	2	1	3	8	22	13	16
	Tent.							1					1	
	Sous-total			1	1	2	3	3	1	3	8	22	14	16
Recel	Recel simple	Acc.	2	1	2	1	1	1	2	2				1
	Sous-total		2	1	2	1	1	1	2	2				1
Grivèlerie	Carburant / lubrifiant	Acc.	1	2		1	1			2				
	Boissons et aliments	Acc.	3	2	3	2	1	3	2	9	1		7	15
	Voiture de location	Acc.	5	3	3	2	2	2	5	3	1	4	1	1
	Logements	Acc.	11		4	3	4			2	1		4	2
	Non spécifié	Acc.	5					1						
	Sous-total		25	7	10	8	8	6	7	16	3	4	12	18
Corruption privée	Acc.							1						
	Sous-total							1						
Détournement et destruction frauduleuse	Cel frauduleux	Acc.	26	16	12	15	24	19	11	26	24	17	28	11
	D'argent, de papiers, etc.	Acc.		1					1					1
	D'objets saisis	Acc.	1	2										
	De biens mobiliers des époux	Acc.			2									
	Non spécifié	Acc.	1	1		2		1		2	1	1		
Sous-total		28	20	14	17	24	20	12	28	25	18	28	12	
Escoquerie	Fraude par internet	Acc.		21	38	38	46	43	47	62	107	112	96	85
	Tent.			9	8	8	9	2	6	6	7	6	4	5
	Escoquerie sans internet	Acc.	1	19	20	14	15	15	20	11	6	8	12	9
	Tent.			8	5	4	1	2	4		1	1	3	1
	Non spécifié	Acc.	25											
	Tent.	4												
Sous-total		30	57	71	64	71	62	77	79	121	127	115	100	
Tromperie	Marchandises vendues / travail fourni	Acc.					1							
	Endossement frauduleux de factures	Acc.	1											
	Sous-total		1				1							
Abus de confiance et infr. apparentées	Abus de confiance	Acc.	22	22	19	27	10	12	16	12	13	17	14	16
	Tent.	1												
	Abus des faiblesses	Acc.		1		2	1	1	2	3			2	2
Sous-total		23	23	19	29	11	13	18	15	13	17	16	18	



Fraude

			2000	2013	2014	2015	2016	2017	2018	2019	2020	2021	2022	2023
Abus de biens sociaux	Par des sociétés	Acc.						1						
		Sous-total					1							
Infr. liées à l'insolvabilité	Par le débiteur	Acc.												1
		Non spécifié	Acc.	2	2									
	Sous-total	2	2											2
Insolvabilité frauduleuse		Acc.	1			1					1			
		Sous-total	1		1						1			
Chèques sans provision		Acc.	9		2						1			
		Sous-total	9		2						1			
Total			121	110	119	121	118	107	117	143	172	188	185	167



Dégradation de la propriété

			2000	2013	2014	2015	2016	2017	2018	2019	2020	2021	2022	2023
Incendie volontaire	Dans lieu habité (de jour)	Acc.	1	2	2					1				1
		Tent.									1			
	Dans lieu habité (de nuit)	Acc.		2		2		2	1	2	2		2	2
		Tent.												
	Dans un autre lieu (de jour)	Acc.	1	1	5	5	3	1	1	3	3	3	1	3
		Tent.			1									
	Dans un autre lieu (de nuit)	Acc.	2	1	5	7		1		2	1	2	3	1
Dans un autre lieu (moment indéterminé)	Acc.			3		1			4	1				
Non spécifié	Acc.	1												
	Sous-total		5	6	16	14	4	4	2	12	8	5	6	8
Destruction par explosion volontaire	Dans lieu habité (de nuit)	Tent.												1
	Dans un autre lieu (de nuit)	Acc.												1
		Sous-total												2
Incendie involontaire		Acc.	15	20	7	12	17	3	12	13	10	7	11	6
		Sous-total	15	20	7	12	17	3	12	13	10	7	11	6
Destruction, dénaturation, dégradation	Avec circ. aggr.	Acc.	14	2	1	1	1							2
	Non spécifié	Acc.	26											
		Sous-total	40	2	1	1	1							2
Vandalisme	Sur véhicules	Acc.	250	141	142	127	101	88	107	76	121	68	80	77
		Tent.			1									
	Sur autres biens mobiliers	Acc.	114	16	33	22	22	19	20	17	21	12	39	30
	Graffitis	Acc.	2	15	12	15	2	4	4	3	8	6	11	15
	Autres détériorations sur biens immobiliers	Acc.	119	111	102	83	63	57	46	58	33	51	52	58
		Tent.			1				1					
	Dégradation de clôture	Acc.	15	8	4	9	11	15	16	17	10	20	7	7
	Sous-total	500	291	295	256	199	183	194	171	193	157	189	187	
	Total	560	319	319	283	221	190	208	196	211	169	208	203	



Infr. contre la Sécurité de l'Etat

			2000	2013	2014	2015	2016	2017	2018	2019	2020	2021	2022	2023
Sûreté extérieure de l'Etat	Acc.						1							
	Sous-total						1							
Terrorisme	Groupe terroriste	Acc.									1			
	Diffuser un message qui incite au terrorisme	Acc.					1							
	Sous-total						1				1			
Total							2				1			



Infr. contre la sécurité publique

			2000	2013	2014	2015	2016	2017	2018	2019	2020	2021	2022	2023
Organisation criminelle	Acc.			2		1		1			1	4		
	Sous-total			2		1		1			1	4		
Association de malfaiteurs	Acc.			5	7	4	4	2	3	3			7	1
	Tent.										1			
	Sous-total			5	7	4	4	2	3	3	1		7	1
Evasion de prisonniers	Non-respect surveillance électronique	Acc.			1	9	2	3	5	4			2	10
	Non spécifié	Acc.	1											
	Sous-total		1		1	9	2	3	5	4			2	10
Menaces	Menace d'attentat	Acc.		2	2	2					6			
	Verbales	Acc.	41	22	23	28	15	15	32	19	13	19	13	18
	Ecrites	Acc.	3	11	9	18	18	10	9	18	10	21	13	16
	Par gestes, emblèmes	Acc.	9	3	13	15	9	8	7	6	6	4	14	14
	Alerte à la bombe	Acc.				2	1		4	5	5	4	5	5
	Non spécifié	Acc.	3			1								
	Sous-total		56	38	47	66	43	33	52	48	40	48	45	53
	Total		57	45	55	80	49	39	60	55	42	52	54	64



Infr. contre l'autorité publique

			2000	2013	2014	2015	2016	2017	2018	2019	2020	2021	2022	2023
Violence c/ personnes investies autorité publique	Acc.		2	1	2	1	1	1			1			
	Sous-total		2	1	2	1	1	1			1			
Rébellion	Rébellion armée	Acc.	1		1	1	1			1	1	3		
	Rébellion non armée	Acc.	15	8	10	14	10	11	11	13	11	12	13	9
	Non spécifié	Acc.	1								1			
	Sous-total		17	8	11	15	11	11	11	14	13	15	13	9
Outrages	Acc.		6			9	3	5	1	8	17	7	11	11
	Sous-total		6			9	3	5	1	8	17	7	11	11
Refus de coopération (informatique et télécom)	Acc.											1		
	Sous-total											1		
Autres infractions	Bris de scellés	Acc.		1		1								
	Imprimés sans éditeur responsable	Acc.												
	Sous-total		2	1		1								
Total			27	10	13	26	15	17	12	22	31	23	24	20



Infr. contre la foi publique

			2000	2013	2014	2015	2016	2017	2018	2019	2020	2021	2022	2023
Faux en écritures	Faux en écritures	Acc.	12	7	11	8	7	6	8	10	11	4	7	7
		Tent.						1						
	Usage de faux en écrit. et écrit. falsifiées	Acc.	3	4	3	1	2	2	3	3			2	2
		Sous-total	15	11	14	9	9	9	11	13	11	4	9	9
Usurpation	De fonctions	Acc.	1	1		1	1	1	1	1				2
	De nom	Acc.	4	5	5	5	11	12	17	21	18	8	13	19
		Sous-total	5	6	5	6	12	13	18	22	18	8	13	21
Contrefaçon / falsification	Contrefaçon	Acc.	1	1	1					1				1
	Falsification	Acc.	3	1		1			1		2		1	1
		Sous-total	4	2	1	1			1	1	2		1	2
Fausses monnaies	Emission	Acc.		1	3	1	5	1	3	1	1			
		Tent.	1											
	Non spécifié	Acc.	5											
	Autres	Acc.	2		1				1				2	1
		Sous-total	8	1	4	1	5	1	4	1	1		2	1
Faux en justice	Faux témoignage	Acc.								1				
	Fausse déclarations	Acc.			1	1		1	2	1			1	
		Sous-total			1	1		1	2	2			1	
		Total	32	20	25	18	26	24	36	39	32	12	26	33



PZ BREDENE/DE HAAN

Infraction Code pénal

Infr. contre la famille

		2000	2013	2014	2015	2016	2017	2018	2019	2020	2021	2022	2023
Abandon de famille	Acc.	4		1						2		1	4
	Sous-total	4		1						2		1	4
Refus du droit aux relations personnelles	Acc.	44	36	28	18	36	14	16	30	16	115	149	106
	Sous-total	44	36	28	18	36	14	16	30	16	115	149	106
Non-acquittement pension alimentaire	Acc.	17	3	2	4	3	2	3		2	3	4	1
	Sous-total	17	3	2	4	3	2	3		2	3	4	1
Mariage forcé	Acc.												1
	Sous-total												1
Non spécifié	Acc.							1					
	Sous-total							1					
Total		65	39	31	22	39	16	20	30	20	118	154	112

Criminalité informatique

		2000	2013	2014	2015	2016	2017	2018	2019	2020	2021	2022	2023
Hacking	Acc.		7	7	13	18	9	22	30	31	19	19	19
	Tent.			1	3			1		1			
	Sous-total		7	8	16	18	9	23	30	32	19	19	19
Faux en informatique	Acc.		2		3	9	2	10	14	19	21	7	11
	Tent.					1			1			1	1
	Sous-total		2		3	10	2	10	15	19	21	8	12
Fraude informatique	Acc.		20	11	19	18	23	48	75	129	178	164	158
	Tent.		7	4	7	4	1	8	8	2	5	7	11
	Sous-total		27	15	26	22	24	56	83	131	183	171	169
Sabotage	Acc.		2	3	8	4	5	13	15	4	3	5	1
	Tent.				1			1					
	Sous-total		2	3	9	4	5	14	15	4	3	5	1
Total			38	26	54	54	40	103	143	186	226	203	201



Exercice illégal de l'autorité publique

		2000	2013	2014	2015	2016	2017	2018	2019	2020	2021	2022	2023
Détention par fonctionnaire public	Acc.			1									
	Sous-total			1									
Actes arbitraires	Acc.									2			
	Sous-total									2			
Violation de communication par fonctionnaire	Acc.									1			
	Sous-total									1			
	Total			1						3			

Marchand de sommeil

		2000	2013	2014	2015	2016	2017	2018	2019	2020	2021	2022	2023
Sans circ. aggr.	Acc.		1										
	Sous-total		1										
	Total		1										

Traite des êtres humains

		2000	2013	2014	2015	2016	2017	2018	2019	2020	2021	2022	2023
Exploitation sexuelle	Acc.				1					1	1		
	Sous-total				1					1	1		
Exploitation économique	Acc.								1	1	1		
	Sous-total								1	1	1		
Crimes et délits forcés	Acc.		1										1
	Sous-total		1										1
	Total		1		1				1	2	2		1



Autres infractions Code pénal

		2000	2013	2014	2015	2016	2017	2018	2019	2020	2021	2022	2023
	Acc.			2	3	1	1	1	2	1			
	Sous-total			2	3	1	1	1	2	1			
	Total			2	3	1	1	1	2	1			

Contravention Code pénal

		2000	2013	2014	2015	2016	2017	2018	2019	2020	2021	2022	2023
Injures (Contravention)	Acc.	13											
	Sous-total	13											
Destruction d'animaux (Contravention)	Acc.	2											
	Sous-total	2											
Autres contraventions CP	Acc.	26	4	3	3	2			1				
	Sous-total	26	4	3	3	2			1				
	Total	41	4	3	3	2			1				

STATISTIQUES POLICIERES DE CRIMINALITE

LIEU DE PERPETRATION: ZONE DE POLICE

PZ BREDENE/DE HAAN

***ANNEXE II: DETAIL PAR CATEGORIE DE DELIT
LOIS SPECIALES***



PZ BREDENE/DE HAAN

Infraction Lois spéciales

Drogues			2000	2013	2014	2015	2016	2017	2018	2019	2020	2021	2022	2023
Détention	Acc.		42	35	33	35	30	46	51	82	103	77	102	85
	Sous-total		42	35	33	35	30	46	51	82	103	77	102	85
Usage	Usage en groupe	Acc.	10											
	Usage individuel	Acc.	19											
	Faciliter l'usage	Acc.		1	3	1	2	1	3	13	7	3	2	5
	Incitation à l'usage	Acc.			3		1		1	2	1		1	
	Désordre, scandale ou danger dans un espace public	Acc.				2	4	7	10	10	12	7	4	7
	Sous-total		29	1	6	3	7	8	14	25	20	10	7	12
Importation et exportation	Acc.		8		4		1	5	4	1	1			
	Sous-total		8		4		1	5	4	1	1			
Fabrication	Acc.			5	3	1		4	2	6	6	1	2	2
	Tent.												1	
	Sous-total			5	3	1		4	2	6	6	1	3	2
Commerce	Acc.		11	16	13	10	11	14	21	31	20	20	19	12
	Sous-total		11	16	13	10	11	14	21	31	20	20	19	12
Autres	Acc.			8	8	3	4	3		1	4	1	3	
	Sous-total			8	8	3	4	3		1	4	1	3	
	Total		90	65	67	52	53	80	92	146	154	109	134	111



Législation sur les étrangers			2000	2013	2014	2015	2016	2017	2018	2019	2020	2021	2022	2023
Transmigration illégale	Mariages simulés/blancs sans récompense/contrainte	Acc.		15	11	9	7	8	3	4	1		3	2
	Cohab. légale de complais. sans récompense/contr.	Acc.						3	1	4	3		5	5
	Accès au territoire	Acc.	11	5	5	2	3	3		10	3	4	6	3
	Séjour	Acc.	2	30	20	24	39	27	41	34	30	16	23	32
	Pas de port de documents d'identité ou de voyage	Acc.							1	1				
	Inscription au registre des étrangers	Acc.		5	2	1	4	8	3	2	2	4	2	11
	Sous-total		13	55	38	36	53	49	49	55	39	24	39	53
Trafic d'êtres humains		Acc.		1				1			1	1	2	2
	Sous-total			1				1			1	1	2	2
Non spécifié		Acc.	1											
	Sous-total		1											
	Total		14	56	38	36	53	50	49	55	40	25	41	55



Environnement			2000	2013	2014	2015	2016	2017	2018	2019	2020	2021	2022	2023
Déchets	Transport de déchets	Acc.								2				
	Déchets par professionnel	Acc.		1	1		1	1	1	1				1
	Déchets par particulier	Acc.		7	6	4	4	6	3	5	1	3	3	3
	Déchets par personne indéterminée	Acc.	14											
	Non spécifié	Acc.	1											
	Sous-total		15	8	7	4	5	7	4	8	1	3	3	4
Feux d'artifice		Acc.												1
	Sous-total													1
Autres que déchets	Urbanisme	Acc.	9	10	10	3	4	6	4	2	2	1	1	
		Tent.	1											
	Permis d'environnement	Acc.				1					1	1		
	Bruit	Acc.				1	1							
	Pollution de l'eau	Acc.	1	1		1	1			1				
	Pollution de l'air	Acc.									1			
	Autres nuisances en matière d'environnement	Acc.	2		1									
	Sous-total		13	11	11	5	7	6	4	3	4	2	1	
Biodiversité / Faune et flore	Bien-être animal	Acc.	13	2	5	3	2	3	4	6	6	9	8	7
	Protection de la nature	Acc.	10	1	2	1			1		7	4		2
	Permis / autorisation animaux	Acc.										1		
	Destruction d'animaux	Acc.	1		1	2	1				1			1
		Sous-total		24	3	8	6	3	3	5	6	14	14	8
Non spécifié		Acc.	1											
	Sous-total		1											
	Total		53	22	26	15	15	16	13	17	19	19	12	15



Armes et explosifs			2000	2013	2014	2015	2016	2017	2018	2019	2020	2021	2022	2023
Détention illégale	Arme à feu	Acc.		3	4	4	23	2		1	6	4	9	5
	Arme blanche ou non à feu	Acc.		8	8	8	7	13	16	8	13	8	7	5
	Munition	Acc.			3	1				1	1	1	3	1
	Non spécifié	Acc.	13			1								
		Tent.	1											
	Sous-total		14	11	15	14	30	15	16	10	20	13	19	11
Port / transport illégal	Arme à feu	Acc.		2	4					1	1			2
	Arme blanche ou non à feu	Acc.		6	12	13	23	11	18	24	17	23	15	7
	Munition	Acc.			1									
	Non spécifié	Acc.	7	1						1				1
		Sous-total		7	9	17	13	23	11	18	26	18	23	15
Commerce illégal	Arme à feu	Acc.	1				1							
	Arme blanche ou non à feu	Acc.		1									1	
		Sous-total	1	1			1						1	
Fabrication / réparation illégale	Arme blanche ou non à feu	Acc.									1			
		Sous-total									1			
Explosifs		Acc.	1											
		Sous-total	1											
Autre	Mesures de sécurité	Acc.												1
	Stockage	Acc.												2
	Import / export / transit à un usage militaire	Acc.											1	
	Non spécifié	Acc.	7											
		Sous-total	7											1
	Total		30	21	32	27	54	26	34	36	39	36	36	24



Protection de la personne			2000	2013	2014	2015	2016	2017	2018	2019	2020	2021	2022	2023
Discrimination	Racisme et xénophobie	Acc.	5	1						1	5	2	1	2
	Fondée sur son orientation sexuelle (homophobie)	Acc.				2						1		
	Autre discrimination	Acc.									1			
		Sous-total	5	1		2				1	6	3	1	2
Droits d'auteur		Acc.				1								
		Sous-total				1								
Protection de la vie privée		Acc.	11	2	1	2	2	1	1	2			1	
		Sous-total	11	2	1	2	2	1	1	2			1	
Caméras de surveillance		Acc.											3	
		Sous-total											3	
Droit à l'image		Acc.				1	2	2	2	2			2	1
		Sous-total				1	2	2	2	2			2	1
Autres		Acc.	4						1					
		Sous-total	4						1					
		Total	20	3	1	6	4	3	4	5	6	9	2	3



PZ BREDENE/DE HAAN

Infraction Lois spéciales

Hormones et dopage

		2000	2013	2014	2015	2016	2017	2018	2019	2020	2021	2022	2023
Détention	Acc.			1		1	1	2					1
	Sous-total			1		1	1	2					1
Usage	Acc.			1				1					
	Sous-total			1				1					
Fabrication et distribution	Acc.							1					
	Sous-total							1					
Non spécifié	Acc.		1					1	1				
	Sous-total		1					1	1				
	Total		1	2		1	1	5	1				1

Protection de la jeunesse

		2000	2013	2014	2015	2016	2017	2018	2019	2020	2021	2022	2023
Législation sur l'obligation scolaire	Acc.	2	1	3	3	1	1				4	2	1
	Sous-total	2	1	3	3	1	1				4	2	1
Législation sur la protection de la jeunesse	Acc.	3	46	44	80	81	59	70	53	52	55	67	59
	Sous-total	3	46	44	80	81	59	70	53	52	55	67	59
Non spécifié	Acc.	1					1				2		
	Sous-total	1					1				2		
	Total	6	47	47	83	82	61	70	53	52	61	69	60



Code pénal social

		2000	2013	2014	2015	2016	2017	2018	2019	2020	2021	2022	2023
Harcèlement au travail	Acc.		1	1		1							
	Sous-total		1	1		1							
Travail illégal	Acc.	1					1						
	Sous-total	1					1						
Fraude sociale aux cotisations (travail au noir)	Acc.								2	1			
	Sous-total								2	1			
Sécurité sociale	Acc.					1							
	Sous-total					1							
Infr. contre foi publique en droit pénal social	Acc.		1	2	1				2		2	1	
	Sous-total		1	2	1				2		2	1	
Escoquerie en droit pénal social	Acc.		1		1		1	5	3	1		2	1
	Sous-total		1		1		1	5	3	1		2	1
Autres	Acc.					1	1		2				
	Sous-total					1	1		2				
	Total	1	3	3	2	3	3	5	9	2	2	3	1

Ivresse et alcool

		2000	2013	2014	2015	2016	2017	2018	2019	2020	2021	2022	2023
Ivresse publique	Acc.	28	80	93	79	110	107	126	107	93	108	146	152
	Tent.			1									
	Sous-total	28	80	94	79	110	107	126	107	93	108	146	152
Autres	Acc.	1											
	Sous-total	1											
	Total	29	80	94	79	110	107	126	107	93	108	146	152

Registre de population

		2000	2013	2014	2015	2016	2017	2018	2019	2020	2021	2022	2023
	Acc.	62	78	83	118	108	95	83	80	66	87	65	73
	Sous-total	62	78	83	118	108	95	83	80	66	87	65	73
	Total	62	78	83	118	108	95	83	80	66	87	65	73



Carte d'identité

		2000	2013	2014	2015	2016	2017	2018	2019	2020	2021	2022	2023
Pas en possession	Acc.	3							2			3	
	Sous-total	3							2			3	
Refus de présentation	Acc.	1					2						
	Sous-total	1					2						
Non spécifié	Acc.		15	4	2		1						
	Sous-total		15	4	2		1						
Autres	Acc.	1							1				
	Sous-total	1							1				
	Total	5	15	4	2		3		3			3	

Santé publique

		2000	2013	2014	2015	2016	2017	2018	2019	2020	2021	2022	2023
Interdiction de fumer	Acc.		1			1							
	Sous-total		1			1							
Denrées alimentaires	Acc.		1										
	Sous-total		1										
Exercice de la médecine vétérinaire	Acc.							1					
	Sous-total							1					
Refus ou négligence respect mesures	Acc.									498	135	5	
	Sous-total									498	135	5	
Non spécifié	Acc.									4	1		
	Sous-total									4	1		
Autres	Acc.			1					1	28	3		
	Sous-total			1					1	28	3		
	Total		2	1		1		1	1	530	139	5	



Travail

		2000	2013	2014	2015	2016	2017	2018	2019	2020	2021	2022	2023
Règlement général protection du travail	Acc.	1						1		1			
	Sous-total	1						1		1			
Commerce ambulant	Acc.	8	2	1	1		1		1	1			
	Sous-total	8	2	1	1		1		1	1			
Infractions mesure interdiction professionnelle	Acc.							1					
	Sous-total							1					
Fraude sociale aux cotisations (travail au noir)	Acc.									1			
	Sous-total									1			
Travailleurs étrangers	Acc.							1					
	Sous-total							1					
Non spécifié	Acc.						2						
	Sous-total						2						
	Total	9	2	1	1		3	3	1	3			

Protection des revenus publics

		2000	2013	2014	2015	2016	2017	2018	2019	2020	2021	2022	2023
Taxe de circulation / TMC	Acc.						4	8					
	Sous-total						4	8					
Fraude sociale aux allocations	Acc.											1	
	Sous-total											1	
Fraude TVA	Acc.	1				1				1			
	Sous-total	1				1				1			
Fraude fiscale - impôts sur le revenu	Acc.												1
	Sous-total												1
Non spécifié	Acc.	2											
	Sous-total	2											
	Total	3				1	4	8		1		1	1



Législation économique

		2000	2013	2014	2015	2016	2017	2018	2019	2020	2021	2022	2023
Sociétés	Acc.					1	1	1					
	Sous-total					1	1	1					
Autres	Acc.			1	3								
	Sous-total			1	3								
	Total			1	4	1	1						

Pratiques commerciales

		2000	2013	2014	2015	2016	2017	2018	2019	2020	2021	2022	2023
Pratiques du marché et protection du consommateur	Acc.	8											
	Sous-total	8											
Registre de commerce	Acc.							1					1
	Sous-total							1					1
Non spécifié	Acc.						1						
	Sous-total						1						
Autres	Acc.	1											
	Sous-total	1											
	Total	9					1	1					1



Autres lois spéciales

		2000	2013	2014	2015	2016	2017	2018	2019	2020	2021	2022	2023
Transport	Acc.	1	1	4	13	1	3	1				1	
	Sous-total	1	1	4	13	1	3	1				1	
Loteries et jeux de hasard	Acc.										1		
	Sous-total										1		
Energie	Acc.								1				
	Sous-total								1				
Dégradation involontaire câbles télécommunication	Acc.			3	3	6	7	9	11	8	10	8	10
	Sous-total			3	3	6	7	9	11	8	10	8	10
Infractions Loi police chemins de fer	Acc.					1				1			
	Sous-total					1				1			
Réorganisation judiciaire/continuité entreprises	Acc.												1
	Sous-total												1
Moyens de communications électroniques	Acc.									10	7	7	6
	Sous-total									10	7	7	6
Autres	Acc.	7	1	1					2	3	2		
	Sous-total	7	1	1					2	3	2		
	Total	8	2	8	16	8	10	10	14	22	20	16	17

STATISTIQUES POLICIERES DE CRIMINALITE

LIEU DE PERPETRATION: ZONE DE POLICE

PZ BREDENE/DE HAAN

***ANNEXE III: DETAIL
FIGURES CRIMINELLES / PHENOMENES***



PZ BREDENE/DE HAAN

FC Vol moyen de transport

		2000	2013	2014	2015	2016	2017	2018	2019	2020	2021	2022	2023
Vol de voiture	Acc.	27	2	9	10	9	8	6	7	4	3	2	2
	Tent.	8	2	1	3	4	2				1		
	Total	35	4	10	13	13	10	6	7	4	4	2	2
Vol de moto	Acc.	3	3		2	2	1			1	1	1	
	Tent.												
	Total	3	3		2	2	1			1	1	1	
Carjacking	Acc.				1		1						
	Tent.						1						
	Total				1		2						
Vol dans les garages	Acc.				1								
	Tent.												
	Total				1								
Vol de vélomoteur	Acc.	23	9	16	18	12	7	2	4	2	6	3	9
	Tent.									1			
	Total	23	9	16	18	12	7	2	4	3	6	3	9
Vol de vélo	Inc.	4											
	Acc.	196	141	174	156	138	161	98	99	85	75	86	101
	Tent.	3	2	1	1		1	2	1	1	1		
	Total	203	143	175	157	138	162	100	100	86	76	86	101



FC Cambriolage

		2000	2013	2014	2015	2016	2017	2018	2019	2020	2021	2022	2023
Cambriolage dans habitation	Acc.	66	53	55	82	38	46	51	68	28	28	29	27
	Tent.	44	41	46	54	30	30	52	59	27	15	27	20
	Total	110	94	101	136	68	76	103	127	55	43	56	47
Cambriolage ds entreprise ou commerce	Acc.	58	22	17	30	12	8	21	9	9	6	3	5
	Tent.	15	10	15	8	11	10	10	5	2	3	2	3
	Total	73	32	32	38	23	18	31	14	11	9	5	8
Cambriolage ds service public ou bâtiment administ	Acc.	8	4	6	9	5	5	1	5	4	2	2	2
	Tent.	2	2	5	2	4	4	6	5	1		2	1
	Total	10	6	11	11	9	9	7	10	5	2	4	3
Vol au bélier	Acc.				1								
	Tent.												
	Total				1								
Cambriolage dans bâtiment (total)	Acc.	131	78	77	121	55	59	73	82	41	36	34	34
	Tent.	61	52	66	63	45	44	66	69	30	18	31	24
	Total	192	130	143	184	100	103	139	151	71	54	65	58

FC Vol autre

		2000	2013	2014	2015	2016	2017	2018	2019	2020	2021	2022	2023
Vol à main armée	Acc.	1	1	3	2	3	1	1	3	3	1	3	1
	Tent.	1	2	1	1	1		3	1				
	Total	2	3	4	3	4	1	4	4	3	1	3	1
Vol avec violence sans arme	Acc.	15	12	13	10	7	10	18	8	13	7	18	18
	Tent.	2	5	5	5	4	6	7	1	1	6	6	2
	Total	17	17	18	15	11	16	25	9	14	13	24	20
Vol dans ou sur un véhicule	Acc.	116	78	65	77	81	99	103	54	44	47	58	34
	Tent.	23	16	16	7	10	16	9	12	10	41	18	13
	Total	139	94	81	84	91	115	112	66	54	88	76	47
Vol d'armes et explosifs	Acc.	4	2	2	3	2	1	3	6	1	2	3	3
	Tent.								1				
	Total	4	2	2	3	2	1	3	7	1	2	3	3
Steaming	Acc.					1		1					
	Tent.				1								



FC Vol autre

		2000	2013	2014	2015	2016	2017	2018	2019	2020	2021	2022	2023
	Total				1	1		1					
Arrachage de sac à main	Acc.	3	1	1								1	
	Tent.												
	Total	3	1	1								1	
Vol à l'arraché	Acc.	6	2	2	1	2	4	9	3	4	3	3	4
	Tent.		1			1							
	Total	6	3	2	1	3	4	9	3	4	3	3	4
Vol à la tire	Acc.	12	47	29	23	26	30	8	9	4	9	12	4
	Tent.		1		1	1							
	Total	12	48	29	24	27	30	8	9	4	9	12	4
Vol à l'étalage	Acc.	17	34	54	39	48	40	65	40	45	70	57	53
	Tent.	1	3	1	1	3	3	3		2		2	3
	Total	18	37	55	40	51	43	68	40	47	70	59	56
Vol par ruse	Acc.	8	12	11	16	32	25	23	22	11	8	8	13
	Tent.	2	5	2	4	3	3	3	4	1	2	2	3
	Total	10	17	13	20	35	28	26	26	12	10	10	16
Vol de métaux	Acc.	1	8	4	4	3	3		3		1	2	3
	Tent.												
	Total	1	8	4	4	3	3		3		1	2	3
Vol sur les chantiers	Acc.	6	8	7	1	6	4	4	4	5	2	2	4
	Tent.	1		1					2				1
	Total	7	8	8	1	6	4	4	6	5	2	2	5
Home-invasion	Acc.		1	1			2	2	1	1		1	1
	Tent.		1										
	Total		2	1			2	2	1	1		1	1
Vol d'animaux	Acc.	2	1				1			2	4		1
	Tent.												
	Total	2	1				1			2	4		1
Vol de cargaison	Acc.				1						1		
	Tent.												1
	Total				1						1		1



Criminalité ICT

		2000	2013	2014	2015	2016	2017	2018	2019	2020	2021	2022	2023
Fraude de cartes de paiements	Acc.	1	12	6	9	13	7	9	11	17	14	19	13
	Tent.		3		2	1		1			1	3	
	Total	1	15	6	11	14	7	10	11	17	15	22	13
Phishing	Acc.		1	1		1	5	15	17	70	70	53	56
	Tent.			1	2	1	1	3	2		2		3
	Total		1	2	2	2	6	18	19	70	72	53	59
Ransomware	Acc.					1					2	1	
	Tent.							1					
	Total					1		1			2	1	
Shouldersurfing	Acc.		3		1		1	1				1	1
	Tent.		2									3	
	Total		5		1		1	1				4	1
Skimming	Acc.					1			1	1		1	1
	Tent.												
	Total					1			1	1		1	1

FC Autre

		2000	2013	2014	2015	2016	2017	2018	2019	2020	2021	2022	2023
Violence contre les métiers d'intérêt général	Acc.	6	6	8	3	8	7	5	2	6	5	4	4
	Total	6	6	8	3	8	7	5	2	6	5	4	4
Viol collectif	Acc.									1			
	Total									1			
Graffiti	Acc.	2	15	12	15	2	4	4	3	8	6	11	15
	Total	2	15	12	15	2	4	4	3	8	6	11	15
Dégradation de voiture	Acc.	21	133	139	124	97	83	104	71	119	62	78	71
	Total	21	133	139	124	97	83	104	71	119	62	78	71
Rixe au couteau	Acc.		1	1	1		1	1		1	1	2	1
	Tent.	1				2					3	1	1
	Total	1	1	1	1	2	1	1		1	4	3	2



PH Violence intrafamiliale (VIF)

		2000	2013	2014	2015	2016	2017	2018	2019	2020	2021	2022	2023
VIF: physique, dans le couple	Acc.	19	48	65	77	65	54	58	74	54	56	72	55
	Tent.				1				1	1	1	1	
	Total	19	48	65	78	65	54	58	75	55	57	73	55
VIF: physique, envers des descendants	Acc.	1	6	9	9	13	8	11	8	9	9	17	5
	Tent.								1			1	1
	Total	1	6	9	9	13	8	11	9	9	9	18	6
VIF: physique, envers d'autres membres	Acc.	32	7	10	10	15	7	16	17	11	21	15	15
	Tent.												1
	Total	32	7	10	10	15	7	16	17	11	21	15	16
VIF: sexuelle, dans le couple	Acc.			2	1				1	1	1		1
	Tent.												
	Total			2	1				1	1	1		1
VIF: sexuelle, envers des descendants	Acc.	3	1	1	1		2	4	7		1		
	Tent.												
	Total	3	1	1	1		2	4	7		1		
VIF: sexuelle, envers d'autres membres	Acc.			1			1						
	Tent.												
	Total			1			1						
VIF: psychique, dans le couple	Acc.	45	48	36	33	51	25	31	43	29	139	172	123
	Tent.												
	Total	45	48	36	33	51	25	31	43	29	139	172	123
VIF: psychique, envers des descendants	Acc.			2	4	10	2	3	8	12	13	9	12
	Tent.												
	Total			2	4	10	2	3	8	12	13	9	12
VIF: psychique, envers d'autres membres	Acc.		4		3	10	3	9	5	2	9	5	6
	Tent.												
	Total		4		3	10	3	9	5	2	9	5	6
VIF: économique, dans le couple	Acc.		6	6	12	3	3	12	11	11	11	7	9
	Tent.												
	Total		6	6	12	3	3	12	11	11	11	7	9
VIF: économique, envers des descendants	Acc.	1							1	1			1
	Tent.	1											
	Total	2							1	1			1
VIF: économique, envers d'autres membres	Acc.	22	6	5	6	5	3	8	5	10	3	8	7
	Tent.												
	Total	22	6	5	6	5	3	8	5	10	3	8	7



PH Hormones et dopage

		2000	2013	2014	2015	2016	2017	2018	2019	2020	2021	2022	2023
Dopage humain	Acc.		1	1		1	1	4	1			1	1
	Total		1	1		1	1	4	1			1	1

PH Drogues

		2000	2013	2014	2015	2016	2017	2018	2019	2020	2021	2022	2023
Vente de cocaïne	Acc.			2	1	1		2	5	3	2	3	1
	Total			2	1	1		2	5	3	2	3	1

Import-export de cocaïne	Acc.			2									
	Total			2									

Production de drogues synthétiques	Acc.							1					
	Total							1					

Vente de drogues synthétiques	Acc.		7	3	3	1	2	3	2	1	4	4	2
	Total		7	3	3	1	2	3	2	1	4	4	2

Production de cannabis (culture)	Acc.		2	2	1		3		4	2	1	2	2
	Total		2	2	1		3		4	2	1	2	2

Vente de cannabis en grande quantité	Acc.					1	1				1	3	
	Total					1	1				1	3	

Import-export d'héroïne	Acc.							1	1				
	Total							1	1				

Vente-traffic d'héroïne	Acc.			1	1		1	1	1	2	2	2	
	Total			1	1		1	1	1	2	2	2	



PH Trafic d'armes

		2000	2013	2014	2015	2016	2017	2018	2019	2020	2021	2022	2023
Commerce et production d'arme à feu et mun.	Acc.	1				1						1	
	Total	1				1						1	
Commerce et production d'arme non à feu	Acc.		1							1		1	
	Total		1							1		1	

PH Traite des êtres humains

		2000	2013	2014	2015	2016	2017	2018	2019	2020	2021	2022	2023
TEH - exploitation économique	Acc.								1	1	1		
	Total								1	1	1		
TEH - exploitation sexuelle	Acc. Tent.		1		1			1	2	1	2		2
	Total	1	1		1			1	2	1	2		2

PH Violence dans l'espace public

		2000	2013	2014	2015	2016	2017	2018	2019	2020	2021	2022	2023
Violence physique (transport public)	Acc. Tent.		3	3	3	3	1	3	7	3	3	2	6
	Total		3	3	4	3	1	3	7	3	3	2	6
Violence physique (voie publique)	Acc. Tent.	48 1	48 2	43 1	55	40 2	46	33	40	39 2	61 3	50 3	40
	Total	49	50	44	55	42	46	33	40	41	64	53	40
Violence physique (autre endroit public)	Acc.	5	2	5	7	7	3	9	4	9	7	15	6
	Total	5	2	5	7	7	3	9	4	9	7	15	6
Violence physique (endroit accessible au public)	Acc. Tent.	34 1	28	24	27	25 1	26 1	32	26	34	21 1	31	34
	Total	35	28	24	27	26	27	32	26	34	22	31	34
Violence sexuelle (transport public)	Acc.			1	1	1					1	1	
	Total			1	1	1					1	1	



PH Violence dans l'espace public

		2000	2013	2014	2015	2016	2017	2018	2019	2020	2021	2022	2023
Violence sexuelle (voie publique)	Acc.	2	3	5	6	3	3		3	5	3	6	1
	Tent.		2										
	Total	2	5	5	6	3	3		3	5	3	6	1
Violence sexuelle (autre endroit public)	Acc.	6	42	41	27	27	35	40	29	10	43	43	30
	Tent.	1	1										
	Total	7	43	41	27	27	35	40	29	10	43	43	30
Violence sexuelle (endroit accessible au public)	Acc.	11	4	4	5	3	5	4	5	7	8	4	7
	Tent.			1									
	Total	11	4	5	5	3	5	4	5	7	8	4	7
Violence psychique (transport public)	Acc.	1	2	1		1	3	1	1			1	2
	Tent.												
	Total	1	2	1		1	3	1	1			1	2
Violence psychique (voie publique)	Acc.	34	17	36	44	22	31	18	23	31	25	33	32
	Tent.						2						
	Total	34	17	36	44	22	33	18	23	31	25	33	32
Violence psychique (autre endroit public)	Acc.	5	5	3	7	6	7	7	3	8	9	12	15
	Tent.												
	Total	5	5	3	7	6	7	7	3	8	9	12	15
Violence psychique (endroit accessible au public)	Acc.	16	14	10	20	9	13	14	12	13	14	18	8
	Tent.			1									
	Total	16	14	11	20	9	13	14	12	13	14	18	8
Vol à main armée (voie publique)	Acc.	1			1	2						2	
	Tent.	1	1		1			1					
	Total	2	1		2	2		1				2	
Vol à main armée (autre endroit public)	Acc.								1	1			
	Tent.												
	Total								1	1			
Vol à main armée (endroit accessible au public)	Acc.		1	2	1		1			1			
	Tent.					1		1	1				
	Total		1	2	1	1	1	1	1	1			
Vol avec violence sans arme (transport public)	Acc.	1		1			1	1		1			
	Tent.					1							
	Total	1		1		1	1	1		1			
Vol avec violence sans arme (voie publique)	Acc.	3	3	4	5	2		6	2	6		1	3
	Tent.	1	3		1	1	2	1					



PH Violence dans l'espace public

		2000	2013	2014	2015	2016	2017	2018	2019	2020	2021	2022	2023
	Total	4	6	4	6	3	2	7	2	6		1	3
Vol avec violence sans arme (autre endroit public)	Acc.		2	1		1					2	4	5
	Tent.			1	1			1			1		1
	Total		2	2	1	1		1			3	4	6
Vol avec violence sans arme (endr. acces. au pub.)	Acc.	6	1	4	4	1	4	5		2	2	4	3
	Tent.	1					2	2			1		
	Total	7	1	4	4	1	6	7		2	3	4	3

PH Autre

		2000	2013	2014	2015	2016	2017	2018	2019	2020	2021	2022	2023
Faux policiers	Acc.							1					1
	Tent.		2										
	Total		2					1					1
Terrorisme, extrémisme et radicalisme	Acc.					1	1		1	2		1	
	Total					1	1		1	2		1	
Cyberharcèlement	Acc.	6	21	40	50	38	36	38	31	18	29	34	25
	Total	6	21	40	50	38	36	38	31	18	29	34	25
Fraude à l'identité	Acc.	8	12	15	22	22	26	29	50	74	39	34	65
	Tent.		2	2	1	3	2	4	3	1		1	1
	Total	8	14	17	23	25	28	33	53	75	39	35	66

STATISTIQUES POLICIERES DE CRIMINALITE

LIEU DE PERPETRATION: ZONE DE POLICE

PZ BREDENE/DE HAAN

***ANNEXE IV: FAITS ENREGISTRES
NON CRIMINELS***



PZ BREDENE/DE HAAN

Faits non criminels

Maladies / Décès / Disparition

	2000	2013	2014	2015	2016	2017	2018	2019	2020	2021	2022	2023
Suicide	9	19	19	15	11	5	6	9	5	9	6	1
Personne malade	4	17	25	20	12	11	13	13	12	13	8	8
Décès suspect	6	8	7	3	9	6	5	12	5	8	4	10
Décès naturel	3	4	14	9		1		1	1		3	
Disparition (personne disparue)	26	13	21	8	15	11	13	14	10	15	14	14
Accident (sauf roulage)	1	13	12	7	5	6	8		5	2	2	3
Cadavre non identifié			1		1					1		
Total	49	74	99	62	53	40	45	49	38	48	37	36

Appels

	2000	2013	2014	2015	2016	2017	2018	2019	2020	2021	2022	2023
Alarme	4							1				
Appels		1	1	4	3		2	4	6	1	1	
Total	4	1	1	4	3		2	5	6	1	1	

Problèmes sociaux

	2000	2013	2014	2015	2016	2017	2018	2019	2020	2021	2022	2023
Différends familiaux	95	57	87	118	119	86	138	154	126	77	36	17
Différend (pas de coups)	22	9	14	17	13	10	10	12	6	6	2	3
Affaire civile	18	6	5	11	10	5	4	4	11	3	3	3
Protection de la jeunesse	15	15	22	22	27	26	20	19	17	17	21	47
Autres	14	5	5	3	8	7	6	7	12	9	10	6
Total	164	92	133	171	177	134	178	196	172	112	72	76

Catastrophes

	2000	2013	2014	2015	2016	2017	2018	2019	2020	2021	2022	2023
Fuite de gaz			4	1								
Dégâts tempête		3	2			1						



Catastrophes

	2000	2013	2014	2015	2016	2017	2018	2019	2020	2021	2022	2023
Dégâts eau								1				
Autres	1											
Total	1	3	6	1		1		1				

Ordre public

	2000	2013	2014	2015	2016	2017	2018	2019	2020	2021	2022	2023
Troubles	2	4	10	4	3	6	5	2	3		1	
Autres	2						1		1			
Total	4	4	10	4	3	6	6	2	4		1	

Agissements suspects

	2000	2013	2014	2015	2016	2017	2018	2019	2020	2021	2022	2023
	13	18	23	35	8	11	5	3	4	1	3	1
Total	13	18	23	35	8	11	5	3	4	1	3	1

Objets trouvés

	2000	2013	2014	2015	2016	2017	2018	2019	2020	2021	2022	2023
	5	5	4	4	2	5		4	1	2	5	8
Total	5	5	4	4	2	5		4	1	2	5	8

Objets perdus

	2000	2013	2014	2015	2016	2017	2018	2019	2020	2021	2022	2023
	640	658	641	650	683	542	505	482	406	423	422	365
Total	640	658	641	650	683	542	505	482	406	423	422	365

Autres non-infractions

	2000	2013	2014	2015	2016	2017	2018	2019	2020	2021	2022	2023
Ordonnance de capture	3		1					1				
Non-respect des conditions		2	2	1	5	7	10	11	7	11	12	
Procès-verbal d'information	14	54	38	40	18	17	13	14	11	4	9	8
Notification		15	31	28	28	23	14	16	21	15	23	10
Dégradation involontaire câbles (non-télécom)		10	5	11	2	4	8		1	2	3	7



Autres non-infractions

	2000	2013	2014	2015	2016	2017	2018	2019	2020	2021	2022	2023
Demande signalement surveillance électronique										6	13	28
Fonction de contrôle armes									1	1		2
Autres non infractions	11											
Total	28	81	77	80	53	51	45	42	41	39	60	55