

STATISTIQUES POLICIERES DE CRIMINALITE

LIEU DE PERPETRATION: ZONE DE POLICE

PZ OOSTENDE

2000 - 2023

Police fédérale - DGRIDRIIBIPOL

STATISTIQUES POLICIERES DE CRIMINALITE

LIEU DE PERPETRATION: ZONE DE POLICE

PZ OOSTENDE

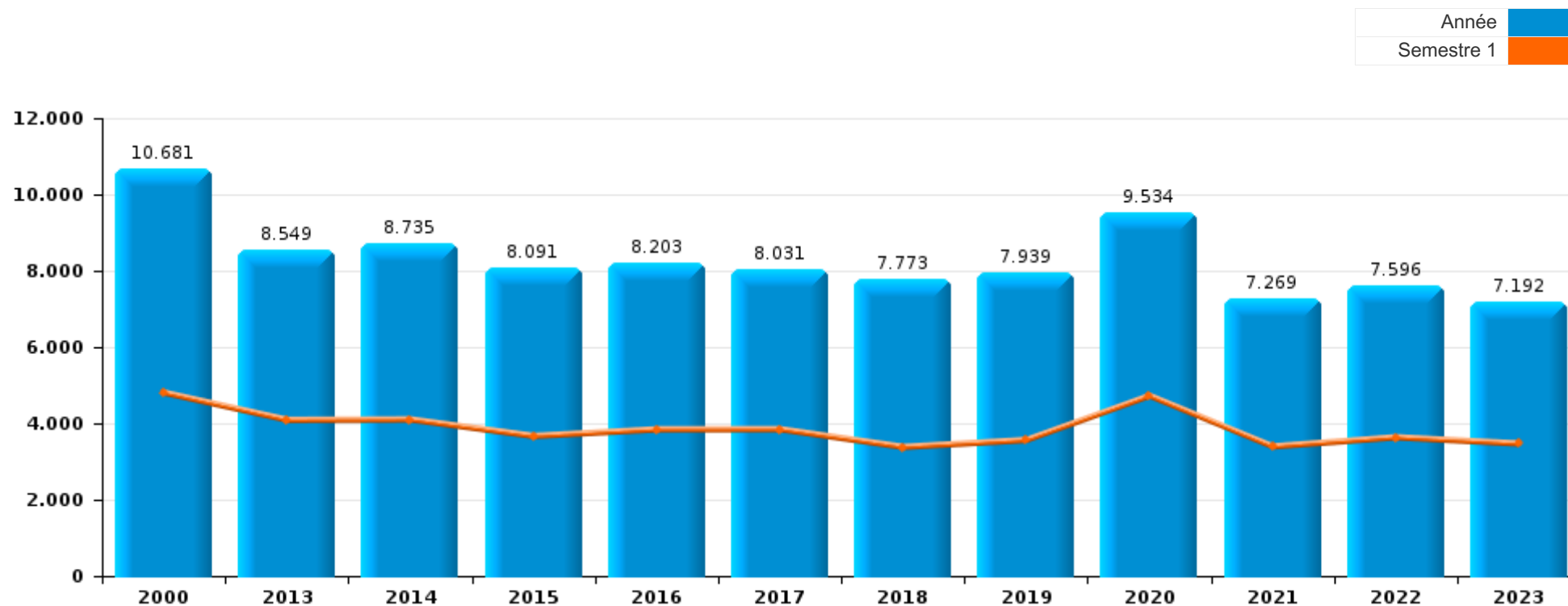
PARTIE I : INFRACTIONS JUDICIAIRES

CRIMINALITE ENREGISTREE COMMISE AU NIVEAU DE LA ZONE DE POLICE



PZ OOSTENDE

	2000	2013	2014	2015	2016	2017	2018	2019	2020	2021	2022	2023
Nombre total des délits	10.681	8.549	8.735	8.091	8.203	8.031	7.773	7.939	9.534	7.269	7.596	7.192





PZ OOSTENDE

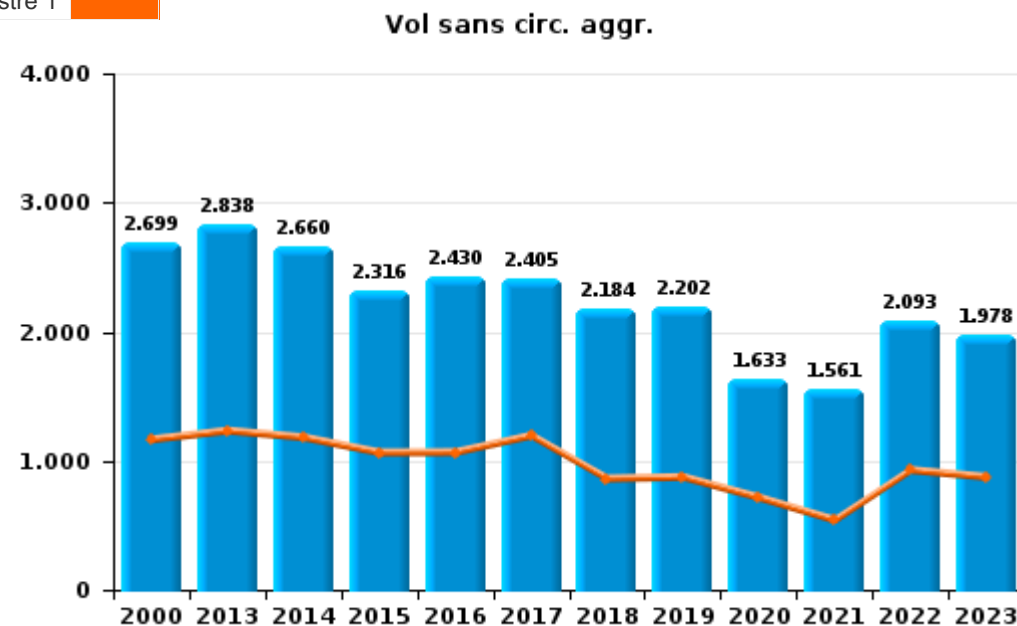
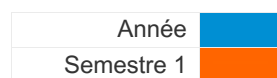
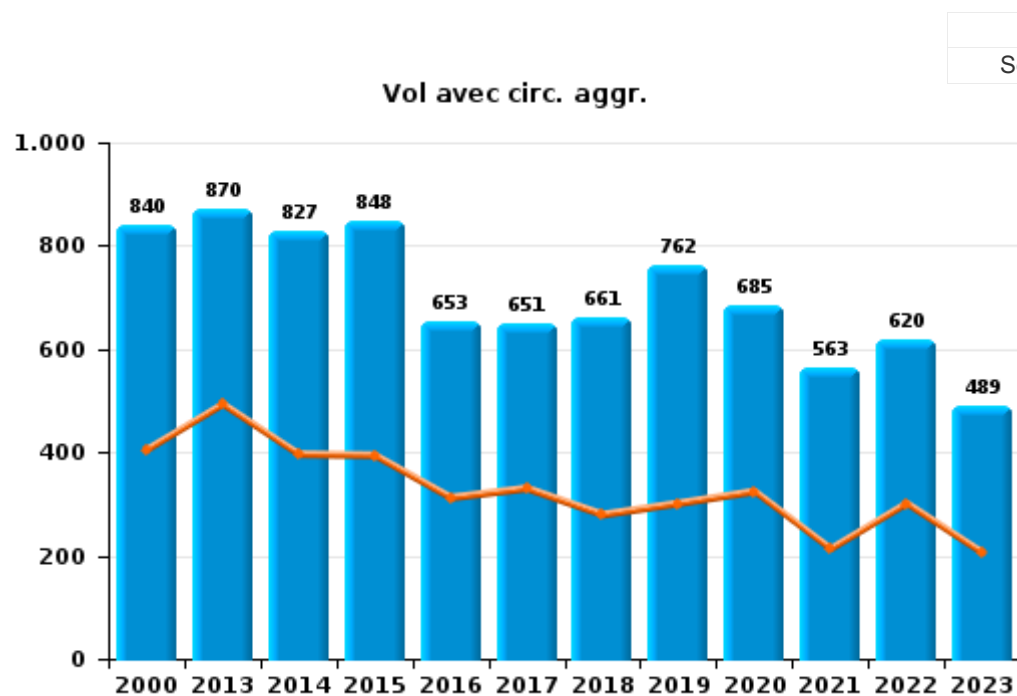
	2000	2013	2014	2015	2016	2017	2018	2019	2020	2021	2022	2023
Vol et extorsion	4.729	3.732	3.525	3.196	3.118	3.084	2.865	2.980	2.344	2.156	2.733	2.496
Dégradation de la propriété	1.169	1.001	969	909	947	885	747	732	617	598	631	531
Infr. contre l'intégrité physique	727	599	696	689	685	600	617	507	400	484	510	495
Drogues	396	411	564	483	568	629	539	647	354	322	407	435
Registre de population	6	625	636	582	526	500	490	418	374	372	354	405
Fraude	592	315	391	373	384	371	423	441	493	492	442	537
Législation sur les étrangers	653	420	324	295	342	444	398	447	420	323	345	439
Ivresse et alcool	207	168	238	212	285	294	289	378	303	275	351	390
Criminalité informatique		132	78	99	108	74	151	227	590	687	690	467
Santé publique	2	27	37	11	16	6	3	2	2.214	432	9	1
Infr. contre autres valeurs morales et sentiments	119	162	165	144	145	142	136	140	158	148	130	151
Armes et explosifs	100	178	152	162	190	137	161	137	120	104	127	90
Protection de la jeunesse	8	105	129	140	141	150	183	163	158	148	159	164
Infr. contre la sécurité publique	177	125	137	127	129	100	153	159	132	142	132	133
Infr. contre la foi publique	390	91	113	122	89	80	111	102	76	93	95	75
Infr. contre les moeurs	76	102	115	95	105	119	104	107	149	128	90	101
Infr. contre l'autorité publique	81	109	93	88	131	108	96	101	103	73	70	59
Environnement	44	55	81	104	65	87	90	91	101	102	129	82
Infr. contre la famille	261	65	67	77	51	47	48	61	38	62	90	50
Autres lois spéciales	50	14	106	87	71	72	69	22	314	38	32	25
Contravention Code pénal	729	6	7	4	2	2		1				
Code pénal social	3	18	18	16	29	24	28	18	20	22	10	10
Protection de la personne	73	6	6	5	1	8	3	10	7	8	12	10
Protection des revenus publics	13	17	22	24	17	17	15	8	2		1	1
Carte d'identité	35	5	16	7	15	6	4		14	9	6	2
Infr. contre la liberté individuelle	4	10	7	4	6	7	6	8	9	5	2	7
Loi du football		10	13	11	1	1	1			5	12	18
Traite des êtres humains		9	8	3	4	9	10	6	4	6	4	2
Législation économique		5	3	2	5	7	9	5	2	11	9	6
Travail	13	10	4	1	3	5	7	5	4	6	4	1
Hormones et dopage		7	10	7	8	5	5	4	3		1	2
Infr. relative au statut juridique de l'enfant	3			1			3	3	7	15	1	2
Pratiques commerciales	13			4	2	3	1	2	1	2	2	2
Infr. contre la Sécurité de l'Etat		2	2		10	3	2		2		1	
Sécurité privée	5	3	1	2	1						3	2
Autres infractions Code pénal		4	2	1	1	1		4	1		1	
Exercice illégal de l'autorité publique	2	1		2	1	3	2	1			1	
Marchand de sommeil				2	1	1	4			1		1
Législation sur les élections	1							1				
Code pénal militaire et milice								1				
Sous-total	10.681	8.549	8.735	8.091	8.203	8.031	7.773	7.939	9.534	7.269	7.596	7.192
Contravention règlement policier local		14	4	16	73	86	72	56	59	62	48	21
Sous-total		14	4	16	73	86	72	56	59	62	48	21
Total	10.681	8.563	8.739	8.107	8.276	8.117	7.845	7.995	9.593	7.331	7.644	7.213



I.1. Catégorie des infractions : Vol et extorsion (top 5 des infractions au niveau national 2023)

PZ OOSTENDE

	2000	2013	2014	2015	2016	2017	2018	2019	2020	2021	2022	2023
Vol sans circ. agr.	2.699	2.838	2.660	2.316	2.430	2.405	2.184	2.202	1.633	1.561	2.093	1.978
Vol avec circ. agr.	840	870	827	848	653	651	661	762	685	563	620	489
Vol non spécifié	1.174	2	6	3	3	3	5	2	3	4	1	2
Extorsion	16	22	32	29	32	25	15	14	23	28	19	27
Total	4.729	3.732	3.525	3.196	3.118	3.084	2.865	2.980	2.344	2.156	2.733	2.496





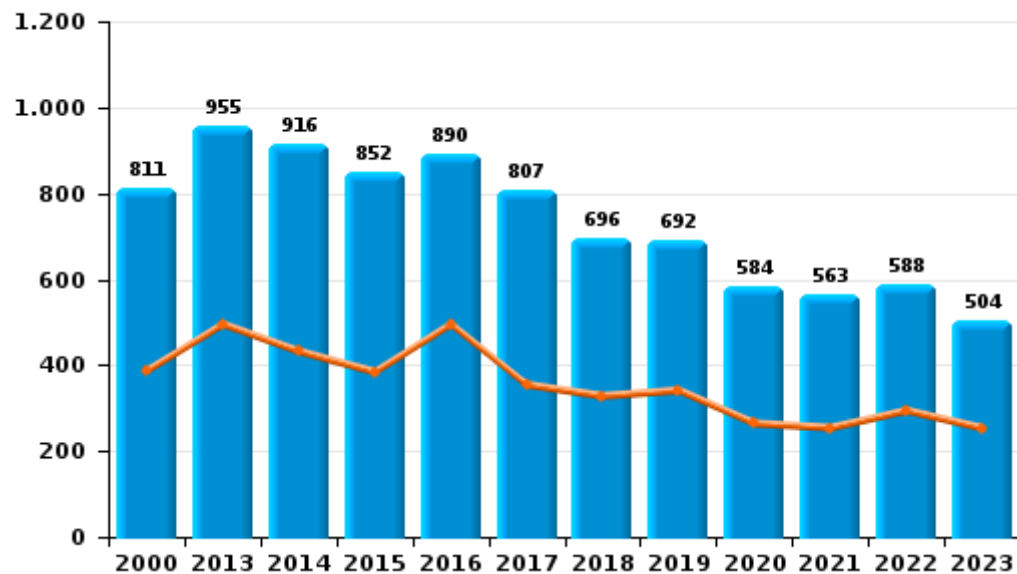
I.2. Catégorie des infractions : Dégradation de la propriété (top 5 des infractions au niveau national 2023)

PZ OOSTENDE

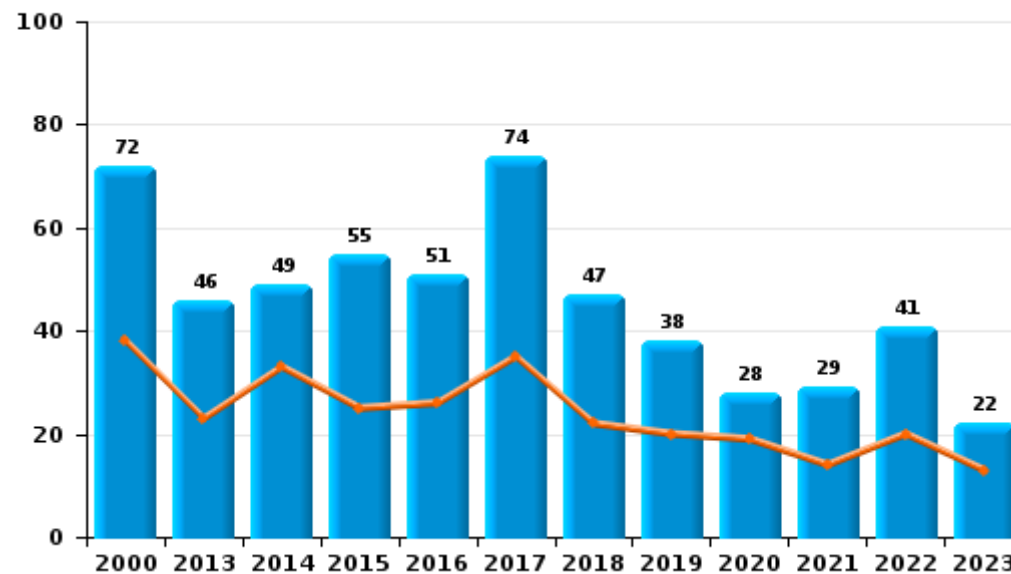
	2000	2013	2014	2015	2016	2017	2018	2019	2020	2021	2022	2023
Vandalisme	811	955	916	852	890	807	696	692	584	563	588	504
Incendie volontaire	29	26	28	27	31	56	30	25	17	18	23	17
Destruction, dénaturation, dégradation	286		4	2	6	4	3		3	3	2	4
Incendie involontaire	43	20	21	28	20	18	17	13	11	11	18	5
Intrusion dans une zone portuaire							1	2	2	3		1
Total	1.169	1.001	969	909	947	885	747	732	617	598	631	531



Vandalisme



Incendie

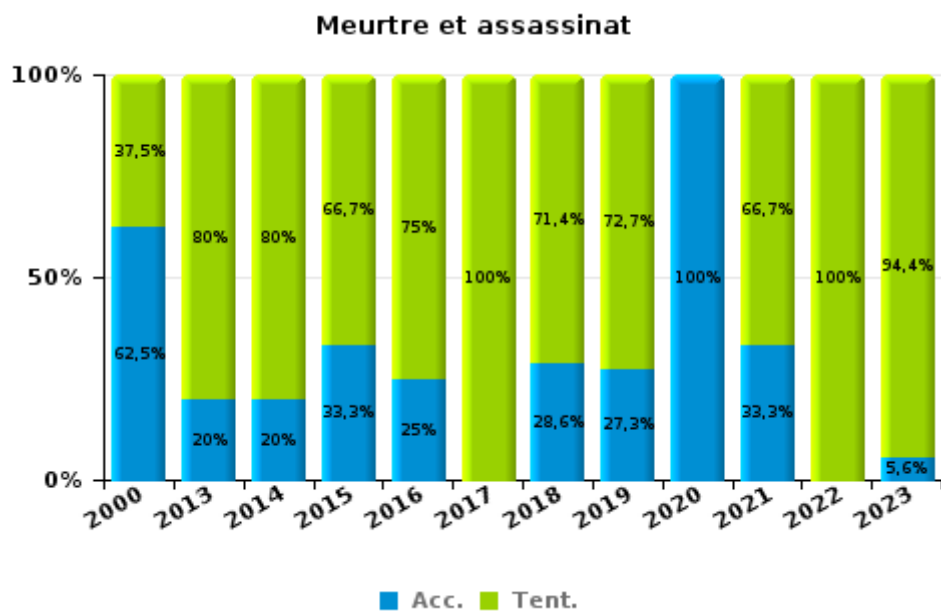
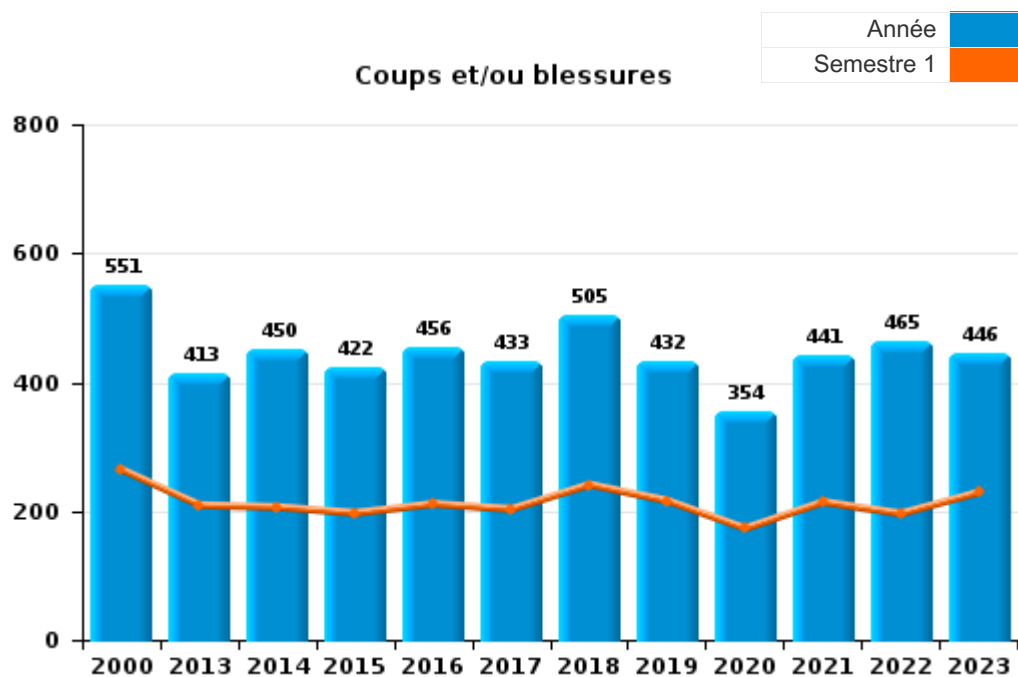




I.3. Catégorie des infractions : Infr. contre l'intégrité physique (top 5 des infractions au niveau national 2023)

PZ OOSTENDE

	2000	2013	2014	2015	2016	2017	2018	2019	2020	2021	2022	2023
Coups et/ou blessures	551	413	450	422	456	433	505	432	354	441	465	446
Autres	168	176	241	264	225	158	105	64	45	37	37	31
Meurtre et assassinat	8	10	5	3	4	9	7	11	1	6	8	18
Total	727	599	696	689	685	600	617	507	400	484	510	495





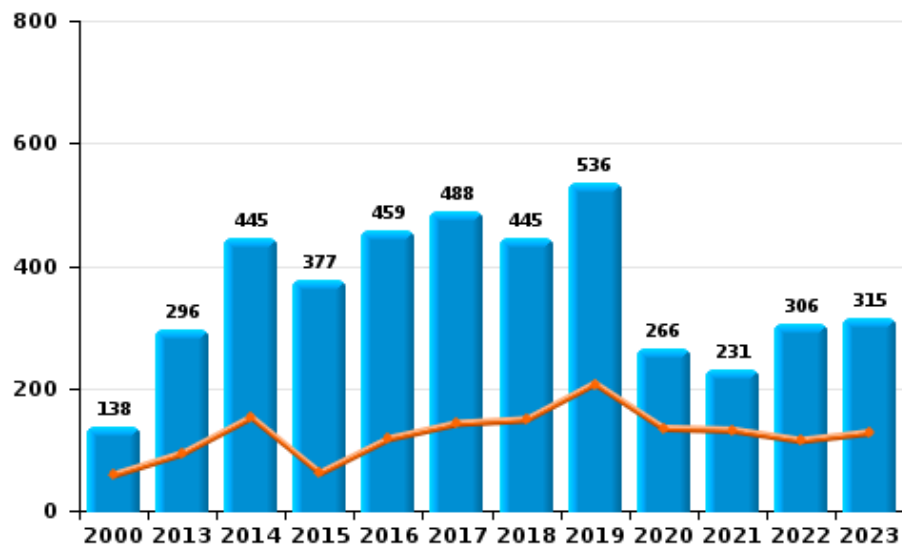
I.4. Catégorie des infractions : Drogues (top 5 des infractions au niveau national 2023)

PZ OOSTENDE

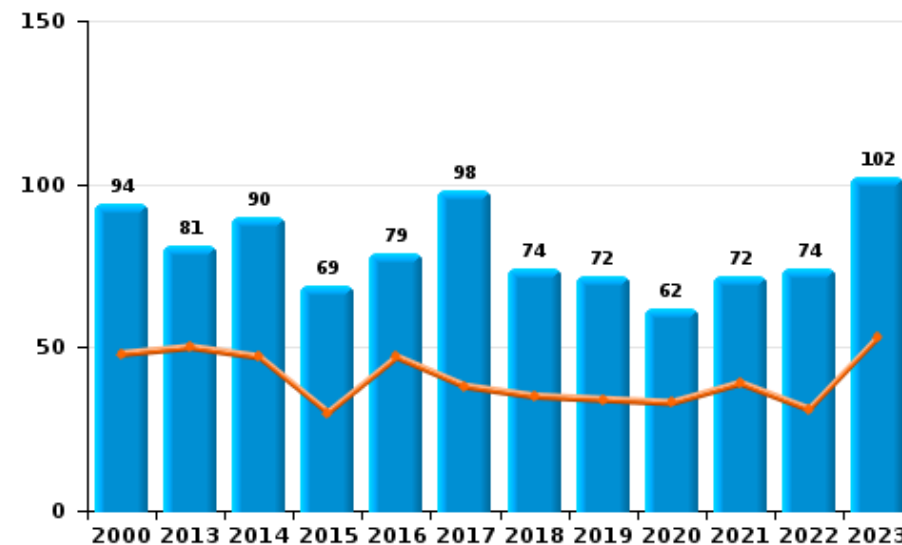
	2000	2013	2014	2015	2016	2017	2018	2019	2020	2021	2022	2023
Détention	138	296	445	377	459	488	445	536	266	231	306	315
Commerce	94	81	90	69	79	98	74	72	62	72	74	102
Usage	114	6	4	6	7	9	5	4	8	3	16	8
Importation et exportation	34	10	9	11	9	24	4	8	5	8	4	4
Fabrication	5	10	9	14	7	8	8	20	7	3	4	3
Autres	11	8	7	6	7	2	3	7	6	5	3	3
Total	396	411	564	483	568	629	539	647	354	322	407	435

Année	■
Semestre 1	■

Détention



Commerce





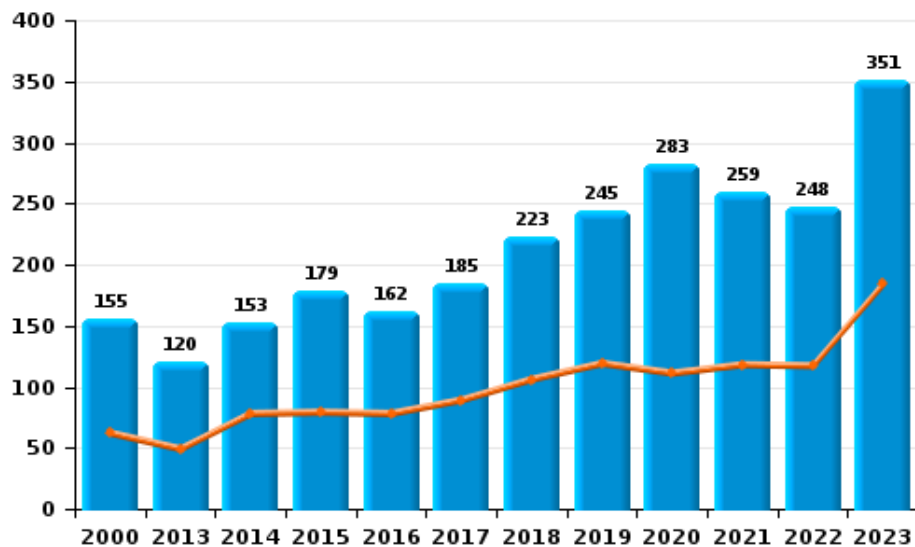
I.5. Catégorie des infractions : Fraude (top 5 des infractions au niveau national 2023)

PZ OOSTENDE

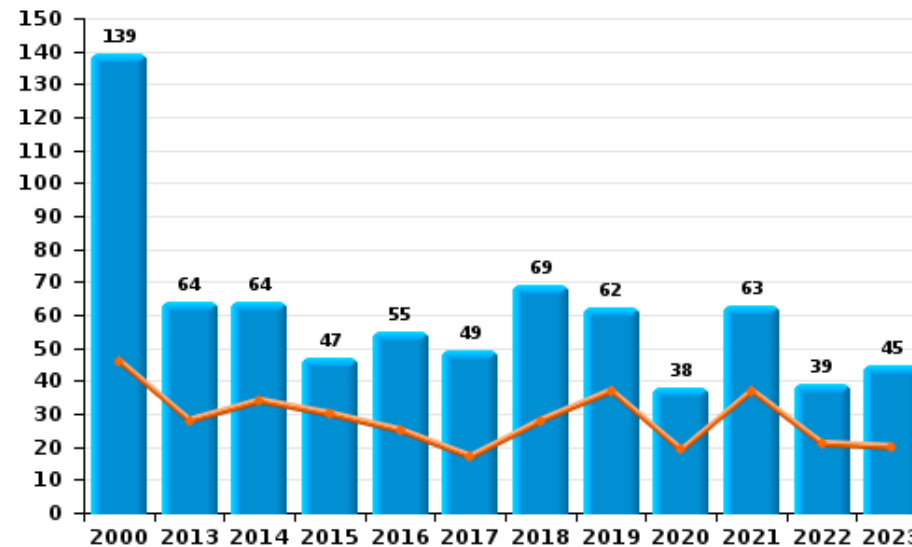
	2000	2013	2014	2015	2016	2017	2018	2019	2020	2021	2022	2023
Abus de confiance et infr. apparentées	139	64	64	47	55	49	69	62	38	63	39	45
Détournement et destruction frauduleuse	165	80	119	87	103	68	52	58	40	59	56	40
Escroquerie	155	120	153	179	162	185	223	245	283	259	248	351
Fraudes: Autres	34	9	7	8	17	23	20	19	89	74	61	61
Grivèlerie	79	31	28	41	38	34	52	50	32	24	31	33
Infr. liées à l'insolvabilité	1	7	10	4	2	3	3	3	4	6	3	4
Recel	19	4	10	7	7	9	4	4	7	7	4	3
Total	592	315	391	373	384	371	423	441	493	492	442	537



Escroquerie



Abus de confiance et infr. apparentée



STATISTIQUES POLICIERES DE CRIMINALITE

LIEU DE PERPETRATION: ZONE DE POLICE

PZ OOSTENDE

PARTIE II : FIGURES CRIMINELLES / PHENOMENES



PZ OOSTENDE

FC Vol moyen de transport

	2000	2013	2014	2015	2016	2017	2018	2019	2020	2021	2022	2023
Vol de voiture	211	20	26	16	14	26	28	24	14	17	13	11
Vol de moto	9	10	12	8	11	8	3	11	3	3		5
Carjacking	2		1	1			2	1	2	1		
Homejacking					1							
Vol dans les garages							1					
Vol de vélomoteur	267	59	89	80	125	83	49	33	19	26	23	42
Vol de vélo	724	596	688	577	751	737	501	552	451	404	656	571

FC Cambriolage

	2000	2013	2014	2015	2016	2017	2018	2019	2020	2021	2022	2023
Cambriolage dans habitation	259	271	241	282	202	204	226	251	267	212	234	166
Cambriolage ds entreprise ou commerce	232	118	105	127	81	109	82	106	71	65	64	42
Cambriolage ds service public ou bâtiment administ	40	18	43	37	25	32	40	36	28	14	19	18
Vol au bélier			1									
Cambriolage dans bâtiment (total)	527	406	389	445	308	345	348	393	366	291	317	226



FC Vol autre

	2000	2013	2014	2015	2016	2017	2018	2019	2020	2021	2022	2023
Vol à main armée	34	15	15	19	23	15	14	17	19	12	11	12
Vol avec violence sans arme	174	94	105	105	106	122	87	96	90	87	74	129
Vol dans ou sur un véhicule	547	414	342	241	194	183	251	289	281	278	319	243
Vol d'armes et explosifs	8	13	4	4	5	6	4	2	10	3	4	2
Steaming		1	2	1		3		4	1			1
Arrachage de sac à main	17	10	17	6	5	12	4	8	2	4	4	3
Vol à l'arraché	31	22	33	24	29	60	61	57	40	35	39	85
Vol à la tire	369	631	429	371	305	339	297	244	145	111	143	193
Vol à l'étalage	234	282	289	247	277	323	368	394	294	294	321	337
Vol par ruse	51	71	73	95	63	74	36	47	37	32	36	55
Vol de métaux	1	28	20	4	5	6	5	10	9	23	36	40
Vol sur les chantiers	33	30	33	11	17	15	18	27	21	13	14	42
Home-invasion				1	4	2	1	5	3		2	1
Vol d'animaux	7	3	4	3	4	3	2	2	3	6	5	3
Vol de cargaison		3	3	5	2	3	4	2		1		

Criminalité ICT

	2000	2013	2014	2015	2016	2017	2018	2019	2020	2021	2022	2023
Fraude de cartes de paiements	16	90	37	42	47	28	71	66	84	162	221	137
Phishing			1		1	4	5	10	119	142	150	88
Ransomware					1	1					2	
Shouldersurfing		12	1	2	1	1	14	5	1	2	11	3
Skimming		4		2	6	4	3	4		3	1	2



FC Autre

	2000	2013	2014	2015	2016	2017	2018	2019	2020	2021	2022	2023
Violence contre les métiers d'intérêt général	24	20	19	25	29	26	23	32	28	28	22	26
Viol collectif	1		2	8	1	2	1	4	2	3	2	3
Graffiti	1	84	58	47	50	48	32	20	18	20	39	19
Dégradation de voiture	82	430	426	378	401	349	269	288	271	235	234	186
Rixe au couteau	2	1	3	4	1	2	4		2	1	4	2

PH Violence intrafamiliale (VIF)

	2000	2013	2014	2015	2016	2017	2018	2019	2020	2021	2022	2023
VIF: physique, dans le couple	62	87	85	85	114	104	116	99	94	92	111	101
VIF: physique, envers des descendants	8	14	4	6	9	11	10	9	10	11	9	11
VIF: physique, envers d'autres membres	51	10	10	14	9	8	11	14	19	20	13	25
VIF: sexuelle, dans le couple		2		1	1					2		
VIF: sexuelle, envers des descendants	7	5	5	3	1	1	5	3	6	2	1	
VIF: sexuelle, envers d'autres membres	1		1				2					
VIF: psychique, dans le couple	222	72	73	73	53	55	53	69	71	89	113	61
VIF: psychique, envers des descendants						1	1	1	1	2	4	1
VIF: psychique, envers d'autres membres			1	1	1		4	2	2	3	8	2
VIF: économique, dans le couple	2	5	7	6	8	5	19	10	3	13	3	9
VIF: économique, envers des descendants	18						2					1
VIF: économique, envers d'autres membres	55	10	11	17	9	8	7	10	21	7	3	6



PH Hormones et dopage

	2000	2013	2014	2015	2016	2017	2018	2019	2020	2021	2022	2023
Dopage humain		7	10	6	7	5	5	4	3		1	2
Engraissement illégal				1				1	1		2	

PH Drogues

	2000	2013	2014	2015	2016	2017	2018	2019	2020	2021	2022	2023
Vente de cocaïne		20	9	7	4	15	8	17	15	11	18	25
Import-export de cocaïne		1	3	3	1	4		2	1	2	1	2
Production de drogues synthétiques			1					1				
Import-export de drogues synthétiques			1	2		1		1		3		
Vente de drogues synthétiques	1	21	43	29	15	27	12	17	11	10	12	8
Production de cannabis (culture)		8	5	8	5	5	4	10	4	2	2	2
Import-export de cannabis en grande quantité		1			1	1						
Vente de cannabis en grande quantité		1				1	2			3		1
Import-export d'héroïne			2		1	2	2	1			1	1
Vente-traffic d'héroïne	1	4	8	6	12	6	6	8	8	12	7	8

PH Trafic d'armes

	2000	2013	2014	2015	2016	2017	2018	2019	2020	2021	2022	2023
Commerce et production d'arme à feu et mun.	2	3	5	5	11	1		2		1		
Commerce et production d'arme non à feu		1	10	1	1	3		1		1	2	

PH Traite des êtres humains

	2000	2013	2014	2015	2016	2017	2018	2019	2020	2021	2022	2023
TEH - exploitation économique	2	3	2		1	2	4	1	1	2		1
TEH - exploitation sexuelle	10	12	9	5	6	8	7	6	4	5	8	2



PH Violence dans l'espace public

	2000	2013	2014	2015	2016	2017	2018	2019	2020	2021	2022	2023
Violence physique (transport public)	5	14	9	5	11	18	20	10	18	14	24	14
Violence physique (voie publique)	222	221	240	207	209	204	235	218	145	220	203	197
Violence physique (autre endroit public)	12	26	16	30	33	20	24	33	23	32	25	18
Violence physique (endroit accessible au public)	147	95	117	92	114	113	103	96	49	63	99	71
Violence sexuelle (transport public)	3	8	8	4	3	4	1	2	1	1	2	5
Violence sexuelle (voie publique)	8	5	12	6	13	9	7	2	9	10	12	8
Violence sexuelle (autre endroit public)	9	4	5	6	9	3	2	7	12	11	5	2
Violence sexuelle (endroit accessible au public)	5	14	9	10	11	10	7	13	7	12	8	14
Violence psychique (transport public)	10	4	9	5	5	3	7	9	9	7	7	5
Violence psychique (voie publique)	106	63	74	84	99	94	73	97	85	70	82	82
Violence psychique (autre endroit public)	20	1	6	12	8	2	9	15	22	30	19	11
Violence psychique (endroit accessible au public)	143	38	31	43	27	34	42	37	40	35	35	30
Vol à main armée (transport public)						3		1	1	1		
Vol à main armée (voie publique)	14	11	10	7	9	4	4	6	8	4	2	5
Vol à main armée (autre endroit public)	1	1	2	1		1		1		2		1
Vol à main armée (endroit accessible au public)	13	1	1	6	7	4	4	5	6	5	4	2
Vol avec violence sans arme (transport public)	1	1	5		1	10	4	4	1	6	5	9
Vol avec violence sans arme (voie publique)	114	68	56	48	48	63	41	60	45	43	32	64
Vol avec violence sans arme (autre endroit public)	10	10	6	2	9	7	5	8	6	8	6	4
Vol avec violence sans arme (endr. acces. au pub.)	30	7	19	28	26	26	18	13	18	16	14	24



PH Autre

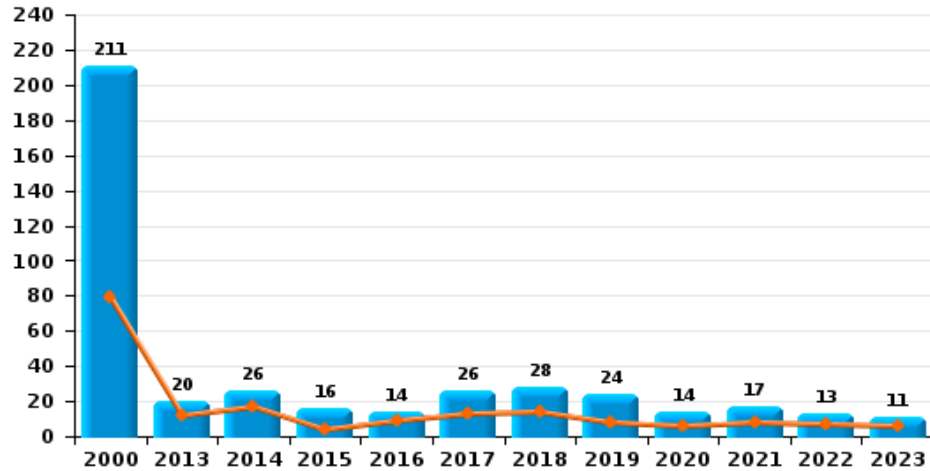
	2000	2013	2014	2015	2016	2017	2018	2019	2020	2021	2022	2023
Faux policiers	1	1	1			1					1	3
Terrorisme, extrémisme et radicalisme		1	2	1	8	1	1	1	2		1	
Cyberharcèlement	32	60	73	73	62	60	66	64	57	59	48	50
Fraude à l'identité	133	35	51	67	51	64	69	71	66	69	55	59



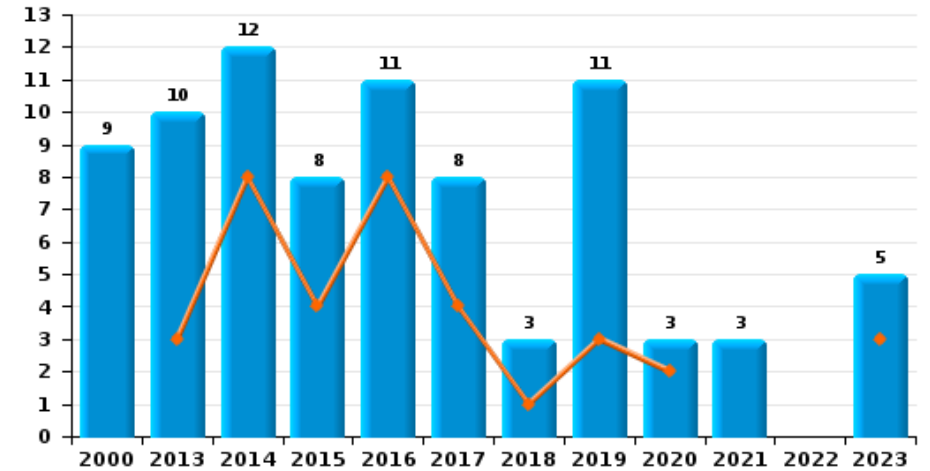
PZ OOSTENDE

Année ■
Semestre 1 ■

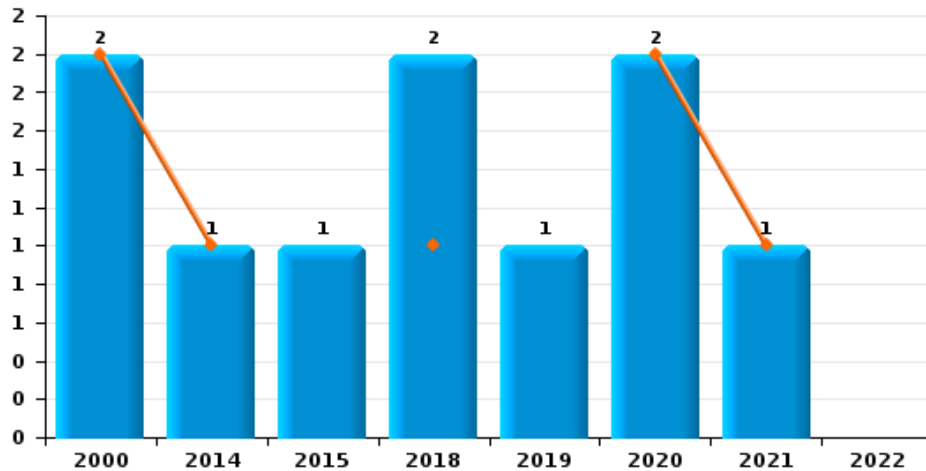
Vol de voiture



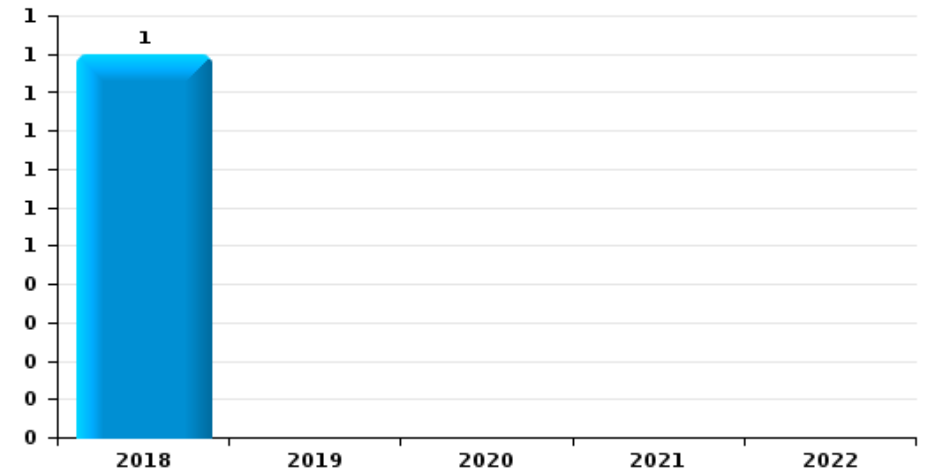
Vol de moto



Carjacking



Vol dans les garages

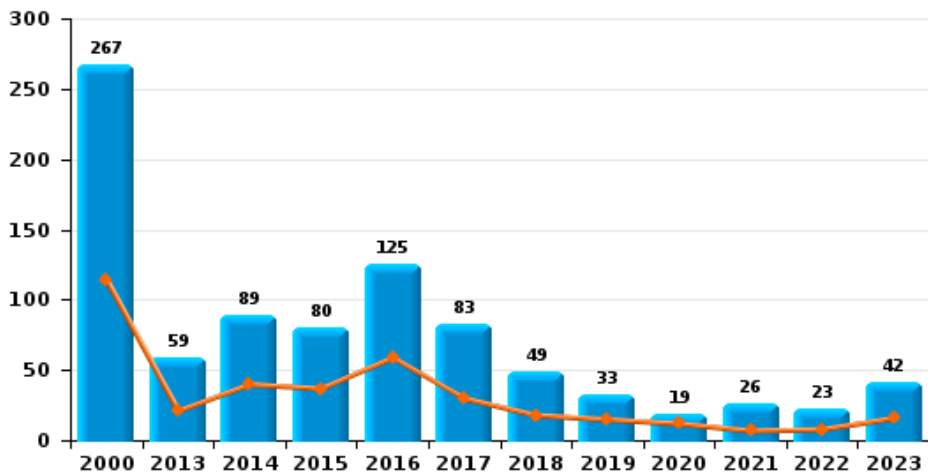




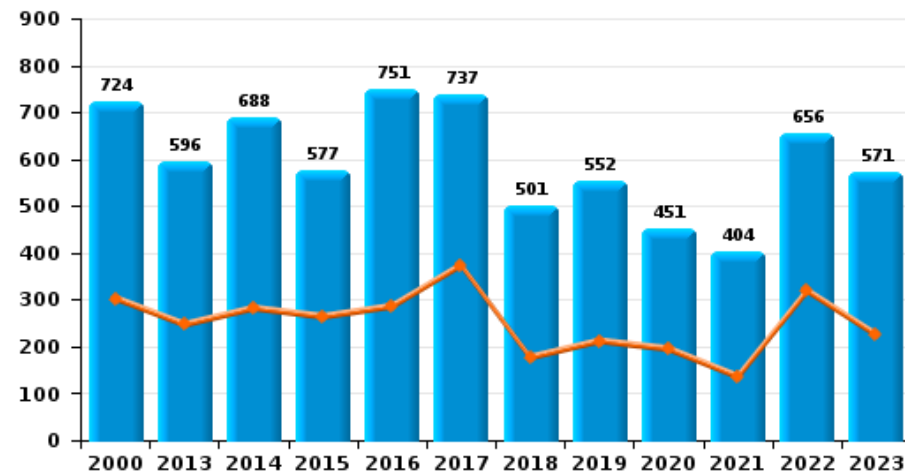
PZ OOSTENDE

Année	■
Semestre 1	■

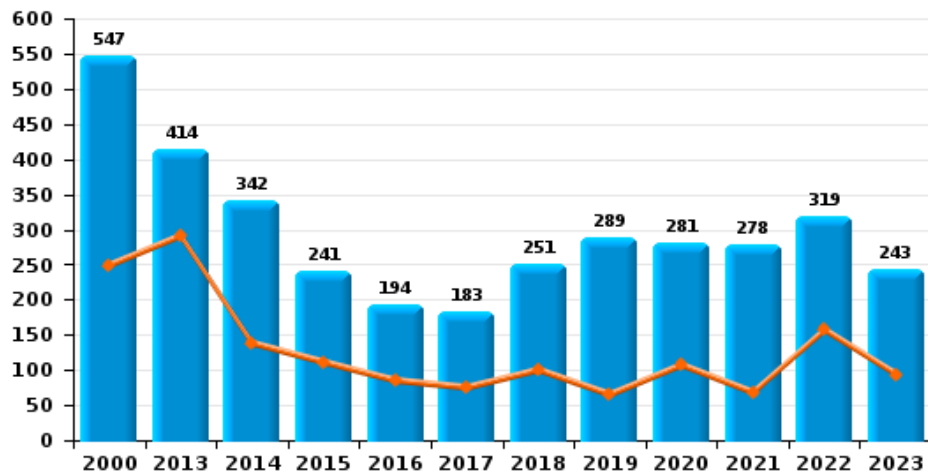
Vol de vélomoteur



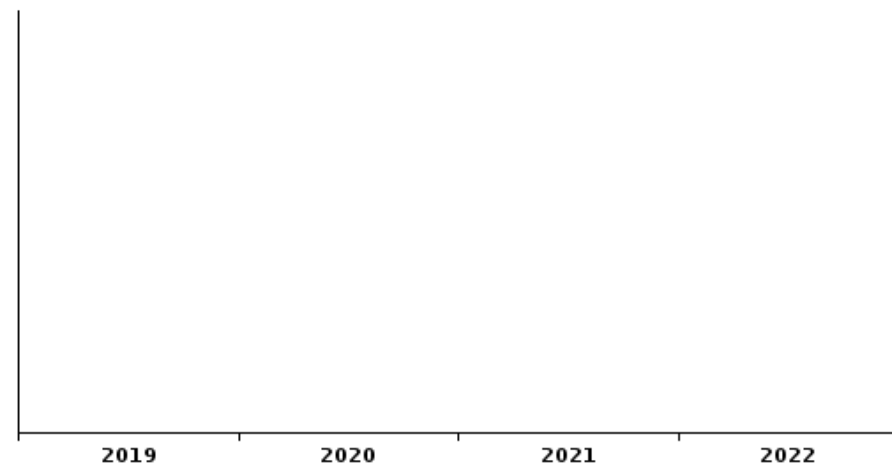
Vol de vélo



Vol dans ou sur un véhicule



Sacjacking dans une voiture

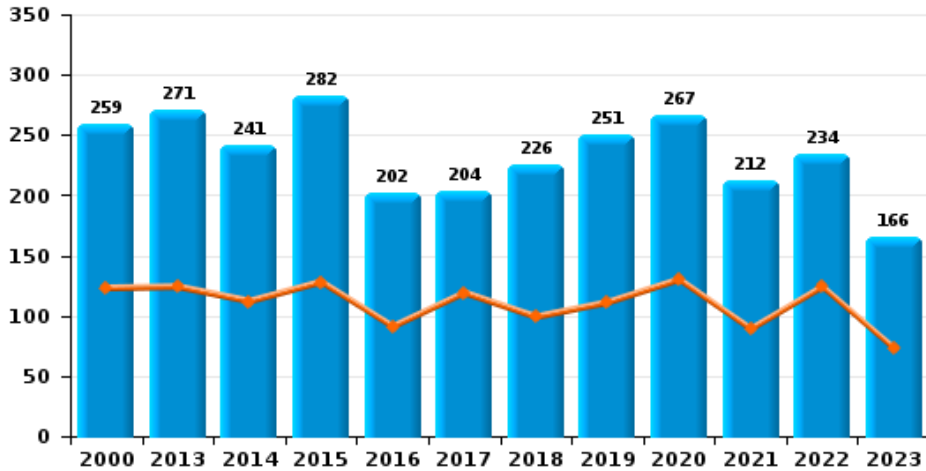




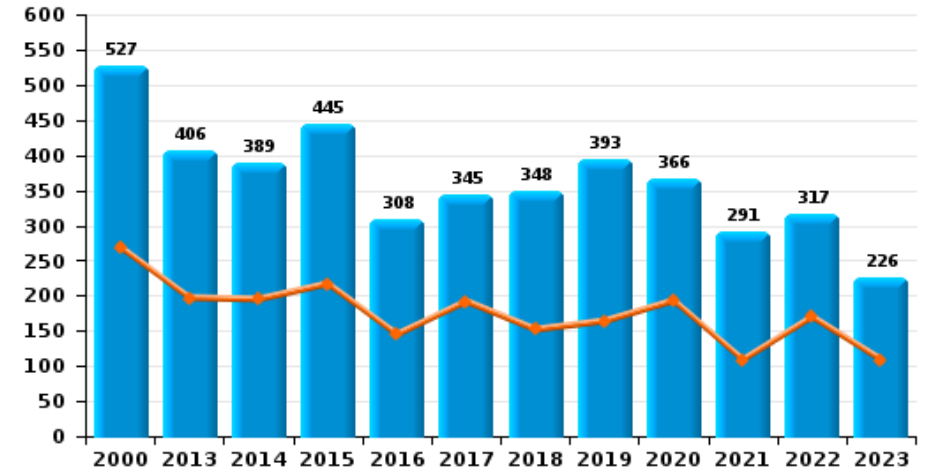
PZ OOSTENDE

Année ■
Semestre 1 ■

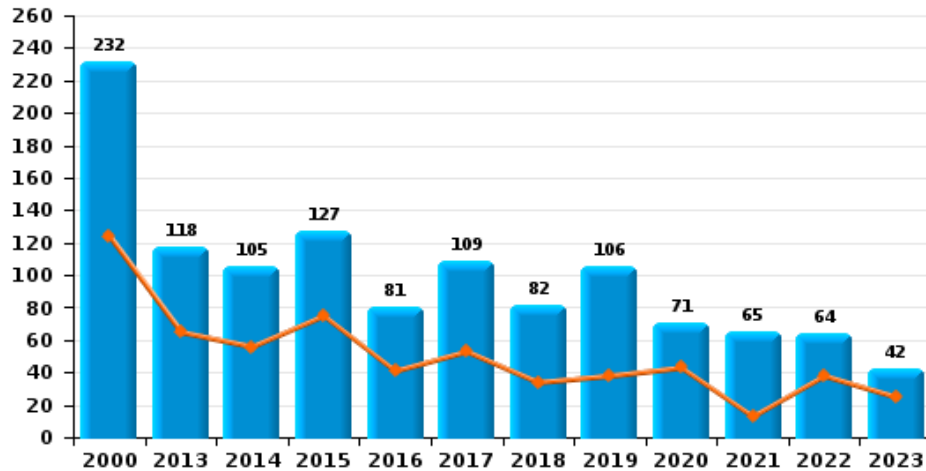
Cambrilage dans habitation



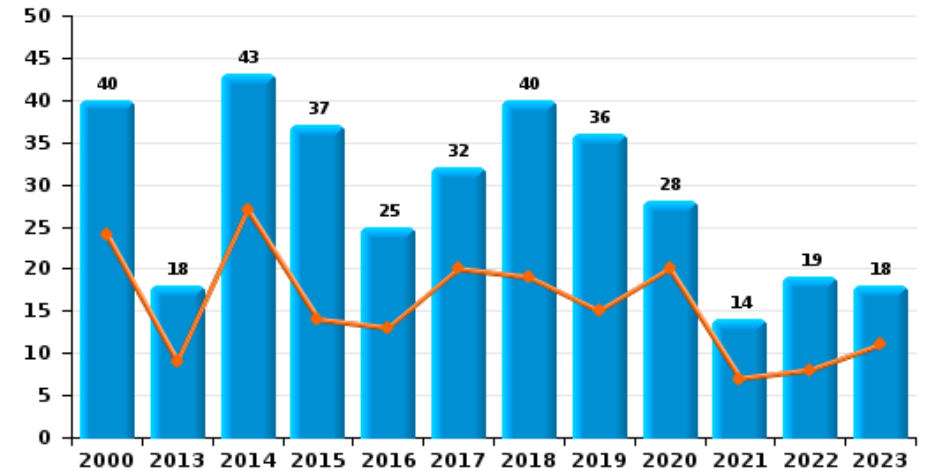
Cambrilage dans bâtiment (total)



Cambrilage ds entreprise ou commerce



Cambrilage ds service public ou bâtiment administ

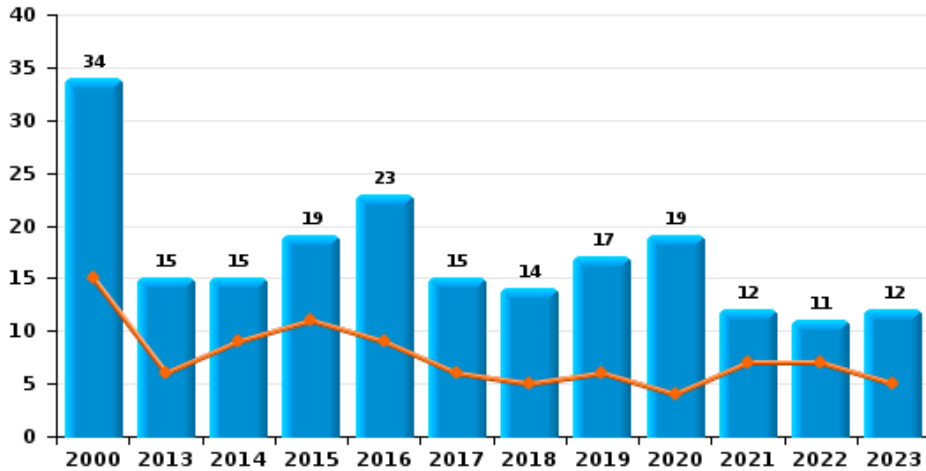




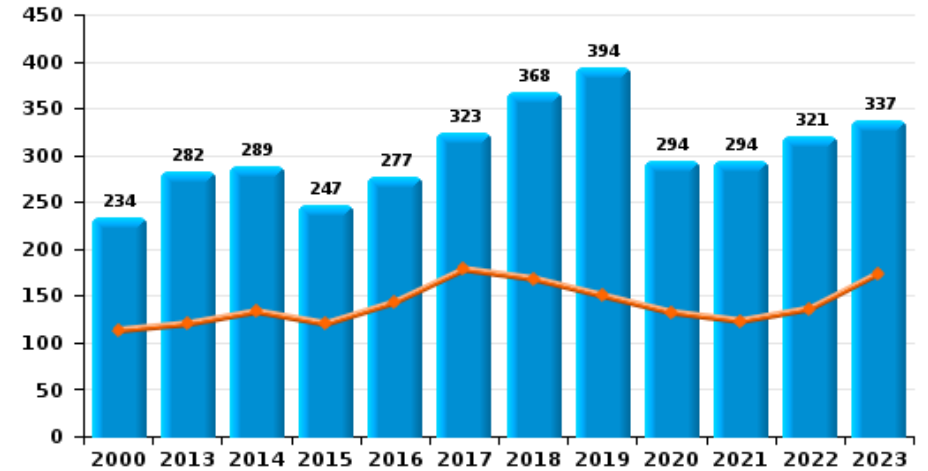
PZ OOSTENDE

Année ■
Semestre 1 ■

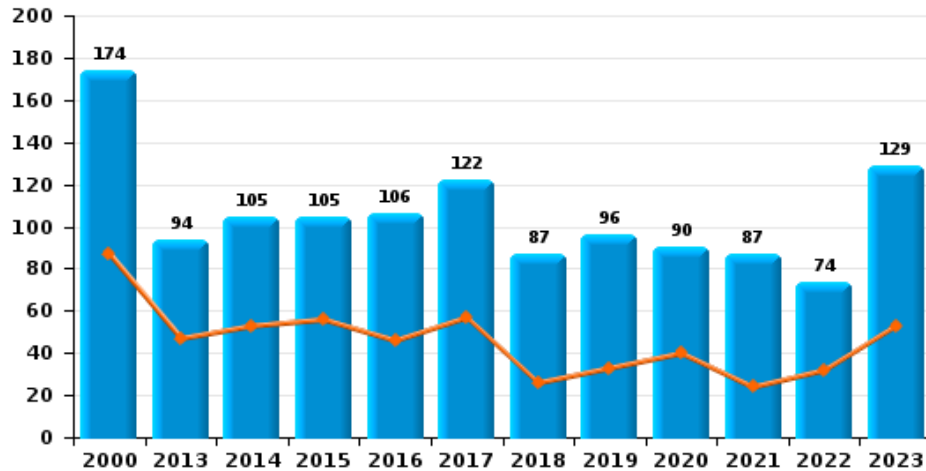
Vol à main armée



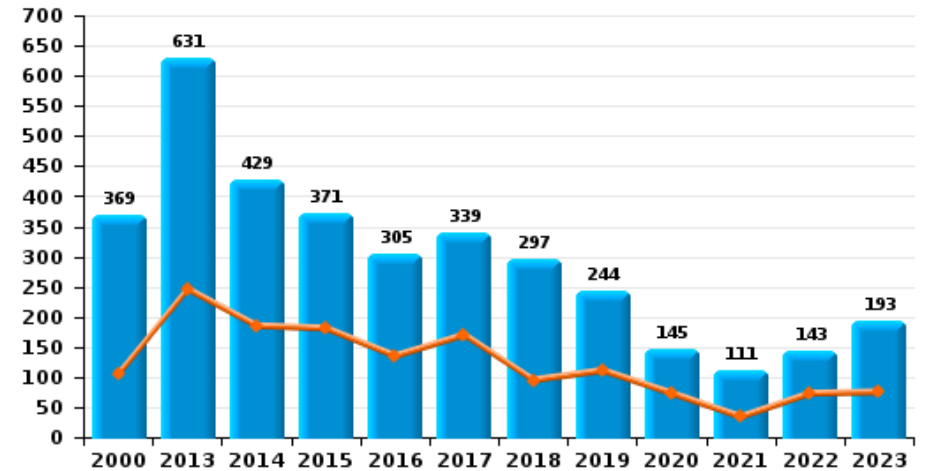
Vol à l'étalage



Vol avec violence sans arme



Vol à la tire

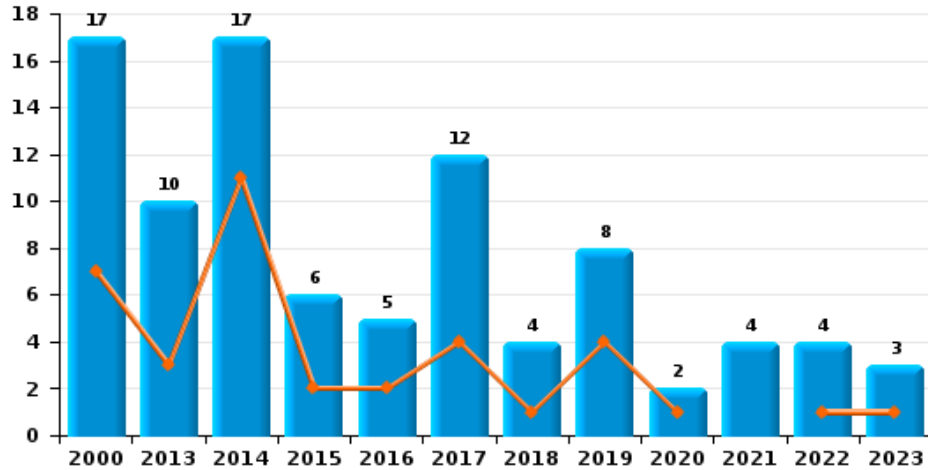




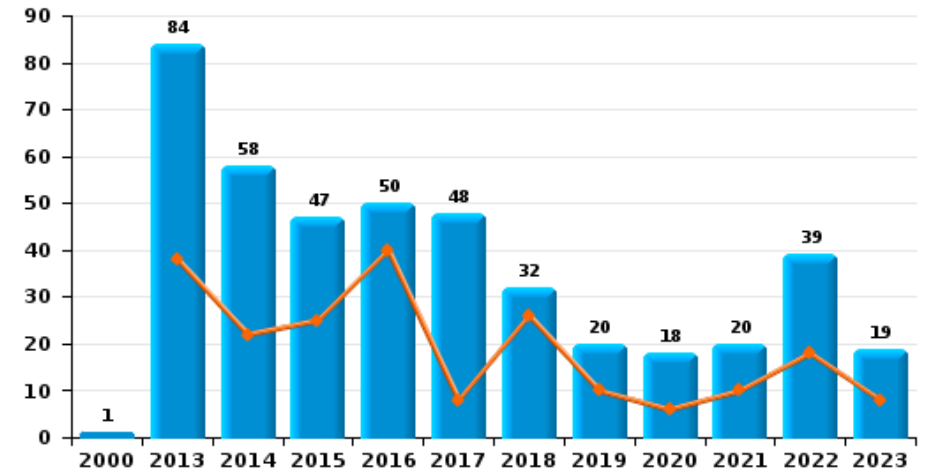
PZ OOSTENDE

Année ■
Semestre 1 ■

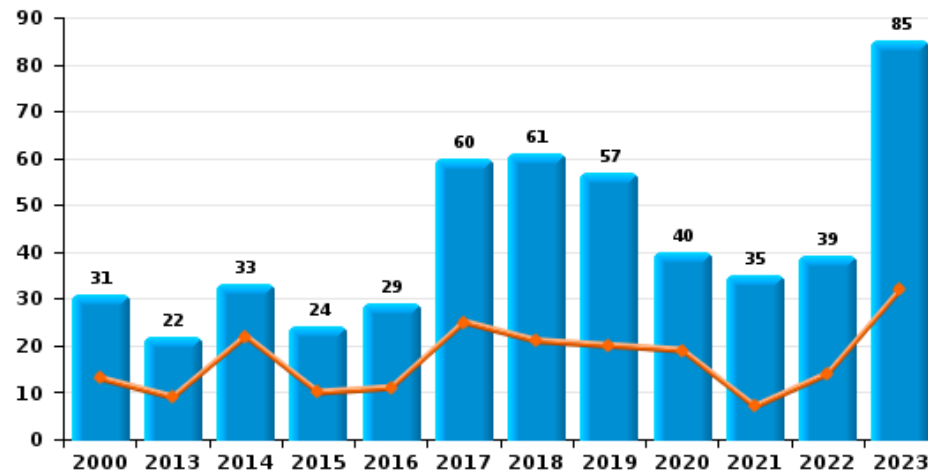
Arrachage de sac à main



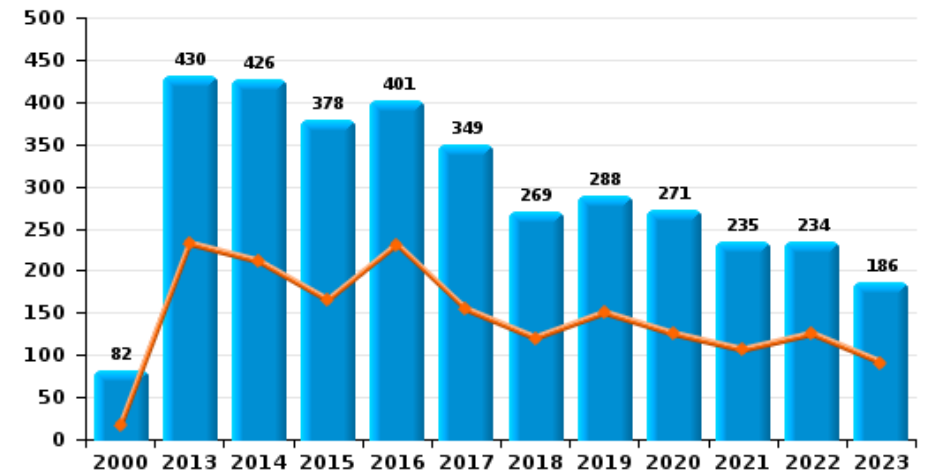
Graffiti



Vol à l'arraché



Dégradation de voiture





PZ OOSTENDE

FC Vol moyen de transport

		2000	2013	2014	2015	2016	2017	2018	2019	2020	2021	2022	2023
Vol de voiture	Sem 1	79	12	17	4	9	13	14	8	6	8	7	6
	Sem 2	132	8	9	12	5	13	14	16	8	9	6	5
Total		211	20	26	16	14	26	28	24	14	17	13	11
Vol de moto	Sem 1		3	8	4	8	4	1	3	2			3
	Sem 2	9	7	4	4	3	4	2	8	1	3		2
Total		9	10	12	8	11	8	3	11	3	3		5
Carjacking	Sem 1	2		1				1		2	1		
	Sem 2				1			1	1				
Total		2		1	1			2	1	2	1		
Homejacking	Sem 1					1							
Total						1							
Vol dans les garages	Sem 2							1					
Total								1					
Vol de vélomoteur	Sem 1	114	21	40	37	59	30	18	15	12	7	8	16
	Sem 2	153	38	49	43	66	53	31	18	7	19	15	26
Total		267	59	89	80	125	83	49	33	19	26	23	42
Vol de vélo	Sem 1	303	247	282	264	286	374	177	212	195	136	319	225
	Sem 2	421	349	406	313	465	363	324	340	256	268	337	346
Total		724	596	688	577	751	737	501	552	451	404	656	571



FC Cambriolage

		2000	2013	2014	2015	2016	2017	2018	2019	2020	2021	2022	2023
Cambriolage dans habitation	Sem 1	123	124	112	128	91	119	99	111	130	89	124	73
	Sem 2	136	147	129	154	111	85	127	140	137	123	110	93
Total		259	271	241	282	202	204	226	251	267	212	234	166
Cambriolage ds entreprise ou commerce	Sem 1	124	65	56	75	41	53	34	38	43	13	38	25
	Sem 2	108	53	49	52	40	56	48	68	28	52	26	17
Total		232	118	105	127	81	109	82	106	71	65	64	42
Cambriolage ds service public ou bâtiment administ	Sem 1	24	9	27	14	13	20	19	15	20	7	8	11
	Sem 2	16	9	16	23	12	12	21	21	8	7	11	7
Total		40	18	43	37	25	32	40	36	28	14	19	18
Vol au bélier	Sem 1			1									
	Total			1									
Cambriolage dans bâtiment (total)	Sem 1	269	197	195	217	145	192	152	164	193	109	170	109
	Sem 2	258	209	194	228	163	153	196	229	173	182	147	117
Total		527	406	389	445	308	345	348	393	366	291	317	226



FC Vol autre

		2000	2013	2014	2015	2016	2017	2018	2019	2020	2021	2022	2023
Vol à main armée	Sem 1	15	6	9	11	9	6	5	6	4	7	7	5
	Sem 2	19	9	6	8	14	9	9	11	15	5	4	7
Total		34	15	15	19	23	15	14	17	19	12	11	12
Vol avec violence sans arme	Sem 1	87	47	53	56	46	57	26	33	40	24	32	53
	Sem 2	87	47	52	49	60	65	61	63	50	63	42	76
Total		174	94	105	105	106	122	87	96	90	87	74	129
Vol dans ou sur un véhicule	Sem 1	249	291	138	111	85	75	100	65	107	68	157	94
	Sem 2	298	123	204	130	109	108	151	224	174	210	162	149
Total		547	414	342	241	194	183	251	289	281	278	319	243
Vol d'armes et explosifs	Sem 1	4	6	2	3	1	4	1	2	5	1	1	
	Sem 2	4	7	2	1	4	2	3		5	2	3	2
Total		8	13	4	4	5	6	4	2	10	3	4	2
Steaming	Sem 1		1	1	1				1				1
	Sem 2			1			3		3	1			
Total			1	2	1		3		4	1			1
Arrachage de sac à main	Sem 1	7	3	11	2	2	4	1	4	1		1	1
	Sem 2	10	7	6	4	3	8	3	4	1	4	3	2
Total		17	10	17	6	5	12	4	8	2	4	4	3
Vol à l'arraché	Sem 1	13	9	22	10	11	25	21	20	19	7	14	32
	Sem 2	18	13	11	14	18	35	40	37	21	28	25	53
Total		31	22	33	24	29	60	61	57	40	35	39	85
Vol à la tire	Sem 1	105	246	185	181	135	170	95	111	73	34	73	75
	Sem 2	264	385	244	190	170	169	202	133	72	77	70	118
Total		369	631	429	371	305	339	297	244	145	111	143	193



FC Vol autre

		2000	2013	2014	2015	2016	2017	2018	2019	2020	2021	2022	2023
Vol à l'étalage	Sem 1	113	120	133	120	143	178	168	150	132	123	136	174
	Sem 2	121	162	156	127	134	145	200	244	162	171	185	163
Total		234	282	289	247	277	323	368	394	294	294	321	337
Vol par ruse	Sem 1	16	38	30	61	30	28	17	23	20	4	16	23
	Sem 2	35	33	43	34	33	46	19	24	17	28	20	32
Total		51	71	73	95	63	74	36	47	37	32	36	55
Vol de métaux	Sem 1	1	16	11		5	3	2	2	3	12	12	19
	Sem 2		12	9	4		3	3	8	6	11	24	21
Total		1	28	20	4	5	6	5	10	9	23	36	40
Vol sur les chantiers	Sem 1	16	26	19	9	10	8	7	14	10	8	8	18
	Sem 2	17	4	14	2	7	7	11	13	11	5	6	24
Total		33	30	33	11	17	15	18	27	21	13	14	42
Home-invasion	Sem 1					3	2		4	1		1	
	Sem 2				1	1		1	1	2		1	1
Total					1	4	2	1	5	3		2	1
Vol d'animaux	Sem 1	1	2	2	1		2	1	2	1	5	2	2
	Sem 2	6	1	2	2	4	1	1		2	1	3	1
Total		7	3	4	3	4	3	2	2	3	6	5	3
Vol de cargaison	Sem 1		1	1	5	1	1	2	1				
	Sem 2		2	2		1	2	2	1		1		
Total			3	3	5	2	3	4	2		1		



Criminalité ICT

		2000	2013	2014	2015	2016	2017	2018	2019	2020	2021	2022	2023
Fraude de cartes de paiements	Sem 1	11	40	20	17	25	12	34	33	40	58	136	54
	Sem 2	5	50	17	25	22	16	37	33	44	104	85	83
Total		16	90	37	42	47	28	71	66	84	162	221	137
Phishing	Sem 1			1		1	1	5	4	41	53	90	53
	Sem 2						3		6	78	89	60	35
Total				1		1	4	5	10	119	142	150	88
Ransomware	Sem 1					1	1					1	
	Sem 2											1	
Total						1	1					2	
Shouldersurfing	Sem 1		2			1		8	4	1		9	1
	Sem 2		10	1	2		1	6	1		2	2	2
Total			12	1	2	1	1	14	5	1	2	11	3
Skimming	Sem 1		3		1	5	2	2	1			1	
	Sem 2		1		1	1	2	1	3		3		2
Total			4		2	6	4	3	4		3	1	2



FC Autre

		2000	2013	2014	2015	2016	2017	2018	2019	2020	2021	2022	2023
Violence contre les métiers d'intérêt général	Sem 1	11	8	11	12	14	10	13	14	15	16	14	10
	Sem 2	13	12	8	13	15	16	10	18	13	12	8	16
Total		24	20	19	25	29	26	23	32	28	28	22	26
Viol collectif	Sem 1	1		1	3		1		1	2	2	1	2
	Sem 2			1	5	1	1	1	3		1	1	1
Total		1		2	8	1	2	1	4	2	3	2	3
Graffiti	Sem 1		38	22	25	40	8	26	10	6	10	18	8
	Sem 2	1	46	36	22	10	40	6	10	12	10	21	11
Total		1	84	58	47	50	48	32	20	18	20	39	19
Dégradation de voiture	Sem 1	16	232	211	165	231	154	120	150	125	106	125	91
	Sem 2	66	198	215	213	170	195	149	138	146	129	109	95
Total		82	430	426	378	401	349	269	288	271	235	234	186
Rixe au couteau	Sem 1			2	2		2	1		1		2	1
	Sem 2	2	1	1	2	1		3		1	1	2	1
Total		2	1	3	4	1	2	4		2	1	4	2



PH Violence intrafamiliale (VIF)

		2000	2013	2014	2015	2016	2017	2018	2019	2020	2021	2022	2023
VIF: physique, dans le couple	Sem 1	31	47	44	38	46	52	54	54	39	49	45	49
	Sem 2	31	40	41	47	68	52	62	45	55	43	66	52
Total		62	87	85	85	114	104	116	99	94	92	111	101
VIF: physique, envers des descendants	Sem 1	6	7	4	3	3	5	4	3	7	7	5	8
	Sem 2	2	7		3	6	6	6	6	3	4	4	3
Total		8	14	4	6	9	11	10	9	10	11	9	11
VIF: physique, envers d'autres membres	Sem 1	32	6	5	5	4	3	3	9	9	8	6	13
	Sem 2	19	4	5	9	5	5	8	5	10	12	7	12
Total		51	10	10	14	9	8	11	14	19	20	13	25
VIF: sexuelle, dans le couple	Sem 1		1								2		
	Sem 2		1		1	1							
Total			2		1	1					2		
VIF: sexuelle, envers des descendants	Sem 1	3	2	2	2			5	3	2	1	1	
	Sem 2	4	3	3	1	1	1			4	1		
Total		7	5	5	3	1	1	5	3	6	2	1	
VIF: sexuelle, envers d'autres membres	Sem 1	1											
	Sem 2			1				2					
Total		1		1				2					
VIF: psychique, dans le couple	Sem 1	107	35	33	37	24	23	21	42	29	59	45	30
	Sem 2	115	37	40	36	29	32	32	27	42	30	68	31
Total		222	72	73	73	53	55	53	69	71	89	113	61
VIF: psychique, envers des descendants	Sem 1						1		1	1	2	2	1
	Sem 2							1				2	
Total							1	1	1	1	2	4	1



PH Violence intrafamiliale (VIF)

		2000	2013	2014	2015	2016	2017	2018	2019	2020	2021	2022	2023
VIF: psychique, envers d'autres membres	Sem 1				1	1		3		1	1	2	2
	Sem 2			1				1	2	1	2	6	
Total				1	1	1		4	2	2	3	8	2
VIF: économique, dans le couple	Sem 1	1	4	4	2	1	2	16	10	1	3	2	6
	Sem 2	1	1	3	4	7	3	3		2	10	1	3
Total		2	5	7	6	8	5	19	10	3	13	3	9
VIF: économique, envers des descendants	Sem 1	7						2					1
	Sem 2	11											
Total		18						2					1
VIF: économique, envers d'autres membres	Sem 1	23	2	7	9	4	3	4	6	20	6	2	4
	Sem 2	32	8	4	8	5	5	3	4	1	1	1	2
Total		55	10	11	17	9	8	7	10	21	7	3	6



PH Hormones et dopage

		2000	2013	2014	2015	2016	2017	2018	2019	2020	2021	2022	2023
Dopage humain	Sem 1		2	3	5	5	3	2	2	3		1	1
	Sem 2		5	7	1	2	2	3	2				1
	Total		7	10	6	7	5	5	4	3		1	2
Engraissement illégal	Sem 1				1				1	1		2	
	Total				1				1	1		2	



PH Drogues

		2000	2013	2014	2015	2016	2017	2018	2019	2020	2021	2022	2023
Vente de cocaïne	Sem 1		13	5	1	3	6	6	8	5	6	6	11
	Sem 2		7	4	6	1	9	2	9	10	5	12	14
	Total		20	9	7	4	15	8	17	15	11	18	25
Import-export de cocaïne	Sem 1			1	2	1	1		2		2	1	
	Sem 2		1	2	1		3			1			2
	Total		1	3	3	1	4		2	1	2	1	2
Production de drogues synthétiques	Sem 1								1				
	Sem 2			1									
	Total			1					1				
Import-export de drogues synthétiques	Sem 1			1	2				1		3		
	Sem 2					1							
	Total			1	2	1		1			3		
Vente de drogues synthétiques	Sem 1		14	23	9	10	13	3	8	3	3	7	3
	Sem 2	1	7	20	20	5	14	9	9	8	7	5	5
	Total	1	21	43	29	15	27	12	17	11	10	12	8
Production de cannabis (culture)	Sem 1		2	2	5	2	3		3	2	2	2	1
	Sem 2		6	3	3	3	2	4	7	2			1
	Total		8	5	8	5	5	4	10	4	2	2	2
Import-export de cannabis en grande quantité	Sem 1		1			1	1						
	Total		1			1	1						
Vente de cannabis en grande quantité	Sem 1		1				1	1			3		
	Sem 2							1					1
	Total		1				1	2			3		1



PH Drogues

		2000	2013	2014	2015	2016	2017	2018	2019	2020	2021	2022	2023
Import-export d'héroïne	Sem 1							1	1				
	Sem 2			2		1	2	1				1	1
Total				2		1	2	2	1			1	1
Vente-traffic d'héroïne	Sem 1		1	1	2	9	3	4	3	3	5	4	5
	Sem 2	1	3	7	4	3	3	2	5	5	7	3	3
Total		1	4	8	6	12	6	6	8	8	12	7	8



PH Trafic d'armes

		2000	2013	2014	2015	2016	2017	2018	2019	2020	2021	2022	2023
Commerce et production d'arme à feu et mun.	Sem 1	1	1	5	1	8			1				
	Sem 2	1	2		4	3	1		1		1		
Total		2	3	5	5	11	1		2		1		
Commerce et production d'arme non à feu	Sem 1		1	6	1		1					2	
	Sem 2			4		1	2		1		1		
Total			1	10	1	1	3		1		1	2	



PH Traite des êtres humains

		2000	2013	2014	2015	2016	2017	2018	2019	2020	2021	2022	2023
TEH - exploitation économique	Sem 1	2	1			1	2	1			1		1
	Sem 2		2	2				3	1	1	1		
Total		2	3	2		1	2	4	1	1	2		1
TEH - exploitation sexuelle	Sem 1	8	7	2	3	4	7	3	3	3	3	4	
	Sem 2	2	5	7	2	2	1	4	3	1	2	4	2
Total		10	12	9	5	6	8	7	6	4	5	8	2



PH Violence dans l'espace public

		2000	2013	2014	2015	2016	2017	2018	2019	2020	2021	2022	2023
Violence physique (transport public)	Sem 1	4	4	4	3	3	7	9	1	7	9	13	5
	Sem 2	1	10	5	2	8	11	11	9	11	5	11	9
Total		5	14	9	5	11	18	20	10	18	14	24	14
Violence physique (voie publique)	Sem 1	84	103	111	88	97	91	107	107	70	109	90	104
	Sem 2	138	118	129	119	112	113	128	111	75	111	113	93
Total		222	221	240	207	209	204	235	218	145	220	203	197
Violence physique (autre endroit public)	Sem 1	4	16	4	14	11	7	10	16	6	12	9	8
	Sem 2	8	10	12	16	22	13	14	17	17	20	16	10
Total		12	26	16	30	33	20	24	33	23	32	25	18
Violence physique (endroit accessible au public)	Sem 1	74	53	54	48	63	57	52	40	30	19	41	41
	Sem 2	73	42	63	44	51	56	51	56	19	44	58	30
Total		147	95	117	92	114	113	103	96	49	63	99	71
Violence sexuelle (transport public)	Sem 1	2	5	5	3	2	4		2		1	2	3
	Sem 2	1	3	3	1	1		1		1			2
Total		3	8	8	4	3	4	1	2	1	1	2	5
Violence sexuelle (voie publique)	Sem 1	1	1	6	5	7	7	3		3	5	7	4
	Sem 2	7	4	6	1	6	2	4	2	6	5	5	4
Total		8	5	12	6	13	9	7	2	9	10	12	8
Violence sexuelle (autre endroit public)	Sem 1	2		1	5	4	2		1	6	3	4	
	Sem 2	7	4	4	1	5	1	2	6	6	8	1	2
Total		9	4	5	6	9	3	2	7	12	11	5	2
Violence sexuelle (endroit accessible au public)	Sem 1		9	2	7	6	6	2	6	2	7	4	7
	Sem 2	5	5	7	3	5	4	5	7	5	5	4	7
Total		5	14	9	10	11	10	7	13	7	12	8	14



PH Violence dans l'espace public

		2000	2013	2014	2015	2016	2017	2018	2019	2020	2021	2022	2023
Violence psychique (transport public)	Sem 1	5	3	4	1	3	2	3	7	2	5	2	
	Sem 2	5	1	5	4	2	1	4	2	7	2	5	5
Total		10	4	9	5	5	3	7	9	9	7	7	5
Violence psychique (voie publique)	Sem 1	50	28	38	35	45	54	25	57	42	33	39	47
	Sem 2	56	35	36	49	54	40	48	40	43	37	43	35
Total		106	63	74	84	99	94	73	97	85	70	82	82
Violence psychique (autre endroit public)	Sem 1	8		2	4	5	1	2	10	8	13	11	6
	Sem 2	12	1	4	8	3	1	7	5	14	17	8	5
Total		20	1	6	12	8	2	9	15	22	30	19	11
Violence psychique (endroit accessible au public)	Sem 1	72	15	19	16	12	15	18	16	20	19	9	14
	Sem 2	71	23	12	27	15	19	24	21	20	16	26	16
Total		143	38	31	43	27	34	42	37	40	35	35	30
Vol à main armée (transport public)	Sem 1						1			1			
	Sem 2						2		1		1		
Total							3		1	1	1		
Vol à main armée (voie publique)	Sem 1	4	4	7	3	4	1	1	2	2	3	1	1
	Sem 2	10	7	3	4	5	3	3	4	6	1	1	4
Total		14	11	10	7	9	4	4	6	8	4	2	5
Vol à main armée (autre endroit public)	Sem 1	1	1	1	1						1		
	Sem 2			1			1		1		1		1
Total		1	1	2	1		1		1		2		1
Vol à main armée (endroit accessible au public)	Sem 1	6			4	2	2	1	1		3	3	1
	Sem 2	7	1	1	2	5	2	3	4	6	2	1	1
Total		13	1	1	6	7	4	4	5	6	5	4	2



PH Violence dans l'espace public

		2000	2013	2014	2015	2016	2017	2018	2019	2020	2021	2022	2023
Vol avec violence sans arme (transport public)	Sem 1	1	1	3			5				5	4	3
	Sem 2			2		1	5	4	4	1	1	1	6
Total		1	1	5		1	10	4	4	1	6	5	9
Vol avec violence sans arme (voie publique)	Sem 1	61	34	32	25	22	27	15	18	21	7	17	26
	Sem 2	53	34	24	23	26	36	26	42	24	36	15	38
Total		114	68	56	48	48	63	41	60	45	43	32	64
Vol avec violence sans arme (autre endroit public)	Sem 1	5	6	1		3	4		1	2	4	3	2
	Sem 2	5	4	5	2	6	3	5	7	4	4	3	2
Total		10	10	6	2	9	7	5	8	6	8	6	4
Vol avec violence sans arme (endr. acces. au pub.)	Sem 1	13	2	9	12	10	12	4	6	9	4	3	12
	Sem 2	17	5	10	16	16	14	14	7	9	12	11	12
Total		30	7	19	28	26	26	18	13	18	16	14	24



PH Autre

		2000	2013	2014	2015	2016	2017	2018	2019	2020	2021	2022	2023
Faux policiers	Sem 1						1						3
	Sem 2	1	1	1								1	
	Total	1	1	1			1					1	3
Terrorisme, extrémisme et radicalisme	Sem 1		1	1	1	4	1	1	1				
	Sem 2			1		4				2		1	
	Total		1	2	1	8	1	1	1	2		1	
Cyberharcèlement	Sem 1	16	13	40	36	37	27	27	32	30	41	17	28
	Sem 2	16	47	33	37	25	33	39	32	27	18	31	22
	Total	32	60	73	73	62	60	66	64	57	59	48	50
Fraude à l'identité	Sem 1	55	16	20	34	29	34	37	41	12	32	31	30
	Sem 2	78	19	31	33	22	30	32	30	54	37	24	29
	Total	133	35	51	67	51	64	69	71	66	69	55	59



PZ OOSTENDE

2022

FC Vol moyen de transport

	Jan	Fév	Mar	Avr	Mai	Juin	Juil	Août	Sep	Oct	Nov	Déc	Total
Vol de voiture		2	1	1	1	2	1	2	1	1	1		13
Vol de vélomoteur	1		2	2	1	2	2	2	5	3	1	2	23
Vol de vélo	37	29	60	56	61	76	75	80	55	68	32	27	656

FC Cambriolage

	Jan	Fév	Mar	Avr	Mai	Juin	Juil	Août	Sep	Oct	Nov	Déc	Total
Cambriolage dans habitation	13	22	40	13	15	21	22	24	13	16	17	18	234
Cambriolage ds entreprise ou commerce	12	5	5		4	12	3	1	8	5	7	2	64
Cambriolage ds service public ou bâtiment administ	3	1	3			1	2	2	1	4	1	1	19
Cambriolage dans bâtiment (total)	28	28	48	13	19	34	27	27	22	25	25	21	317

FC Vol autre

	Jan	Fév	Mar	Avr	Mai	Juin	Juil	Août	Sep	Oct	Nov	Déc	Total
Vol à main armée	2	2	1	1		1		1			1	2	11
Vol avec violence sans arme	6	5	5	7	5	4	12	10	4	3	6	7	74
Vol dans ou sur un véhicule	20	14	35	19	42	27	16	31	22	29	52	12	319
Vol d'armes et explosifs						1			1	1	1		4
Arrachage de sac à main			1									3	4
Vol à l'arraché	2	1	4	1	3	3	4	7	4	2		8	39
Vol à la tire	10	3	16	28	5	11	16	25	9	8	9	3	143
Vol à l'étalage	17	21	15	31	32	20	31	31	19	30	34	40	321
Vol par ruse	3	1	2	5	3	2	8	3	4	3		2	36
Vol de métaux	5		1	3	3		3	4	5	6	6		36
Vol sur les chantiers	2	1	2	2		1		2		1		3	14
Home-invasion			1				1						2
Vol d'animaux			1	1						2	1		5



Criminalité ICT

	Jan	Fév	Mar	Avr	Mai	Juin	Juil	Août	Sep	Oct	Nov	Déc	Total
Fraude de cartes de paiements	25	30	33	17	14	17	17	20	10	15	14	9	221
Phishing	22	18	17	12	12	9	4	6	13	9	9	19	150
Ransomware						1			1				2
Shouldersurfing			5			4	1	1					11
Skimming	1												1

FC Autre

	Jan	Fév	Mar	Avr	Mai	Juin	Juil	Août	Sep	Oct	Nov	Déc	Total
Violence contre les métiers d'intérêt général	1	3	5		4	1	3		1	3	1		22
Viol collectif						1		1					2
Graffiti		1	13	1	2	1	4	3	10	1	2	1	39
Dégradation de voiture	28	16	20	20	25	16	31	23	15	12	20	8	234
Rixe au couteau	1	1								1		1	4

PH Violence intrafamiliale (VIF)

	Jan	Fév	Mar	Avr	Mai	Juin	Juil	Août	Sep	Oct	Nov	Déc	Total
VIF: physique, dans le couple	7	9	9	8	10	2	19	9	13	8	7	10	111
VIF: physique, envers des descendants	1	2		1	1			1	1	1	1		9
VIF: physique, envers d'autres membres		3	1		2		1	1		2	1	2	13
VIF: sexuelle, envers des descendants		1											1
VIF: psychique, dans le couple	9	9	9	7	3	8	9	16	13	16	7	7	113
VIF: psychique, envers des descendants	1	1					1					1	4
VIF: psychique, envers d'autres membres					1	1		3	1	1		1	8
VIF: économique, dans le couple				1	1					1			3
VIF: économique, envers d'autres membres		1		1			1						3



PH Hormones et dopage

	Jan	Avr	Total
Dopage humain		1	1
Engraissement illégal	2		2

PH Drogues

	Jan	Fév	Mar	Avr	Mai	Juin	Juil	Août	Sep	Oct	Nov	Déc	Total
Vente de cocaïne	1	2			3		3	3		3	2	1	18
Import-export de cocaïne					1								1
Vente de drogues synthétiques	1		1	1	4		2	1	1	1			12
Production de cannabis (culture)	1		1										2
Import-export d'héroïne										1			1
Vente-traffic d'héroïne	1	1			1	1	1			2			7

PH Trafic d'armes

	Fév	Total
Commerce et production d'arme non à feu	2	2

PH Traite des êtres humains

	Jan	Fév	Avr	Sep	Déc	Total
TEH - exploitation sexuelle	1	1	2	1	3	8



PH Violence dans l'espace public

	Jan	Fév	Mar	Avr	Mai	Juin	Juil	Août	Sep	Oct	Nov	Déc	Total
Violence physique (transport public)	3		4	2	4		1	2	3	4		1	24
Violence physique (voie publique)	12	15	12	18	14	19	23	29	10	25	15	11	203
Violence physique (autre endroit public)	2		1	1	1	4	6	3	3	1		3	25
Violence physique (endroit accessible au public)	5	8	5	8	7	8	12	15	6	9	6	10	99
Violence sexuelle (transport public)			1	1									2
Violence sexuelle (voie publique)	1		2	1	2	1	1			1		3	12
Violence sexuelle (autre endroit public)	1	1		1		1	1						5
Violence sexuelle (endroit accessible au public)	1	1	1	1				1	1		1	1	8
Violence psychique (transport public)				1	1		1		1		1	2	7
Violence psychique (voie publique)	8	4	4	6	6	11	7	12	7	6	4	7	82
Violence psychique (autre endroit public)	2	2	2		2	3	1	1	1	3		2	19
Violence psychique (endroit accessible au public)		1	1	2	5		6	3	4	5	4	4	35
Vol à main armée (voie publique)			1								1		2
Vol à main armée (endroit accessible au public)		2		1				1					4
Vol avec violence sans arme (transport public)	1			2	1							1	5
Vol avec violence sans arme (voie publique)	2	3	3	3	2	4	1	3	2	1	3	5	32
Vol avec violence sans arme (autre endroit public)	1	1			1		2	1					6
Vol avec violence sans arme (endr. acces. au pub.)	1	1			1		3	4	2		2		14

PH Autre

	Jan	Fév	Mar	Avr	Mai	Juin	Juil	Août	Sep	Oct	Nov	Déc	Total
Faux policiers										1			1
Terrorisme, extrémisme et radicalisme							1						1
Cyberharcèlement	3	3	4		4	3	4	2	7	6	6	6	48
Fraude à l'identité	4	2	10	5	6	4	4	5	4	4	4	3	55



2023

FC Vol moyen de transport

	Jan	Fév	Mar	Avr	Mai	Juin	Juil	Août	Sep	Oct	Nov	Déc	Total
Vol de voiture	1	1	1	1	2		2		2	1			11
Vol de moto					2	1		1			1		5
Vol de vélomoteur	5		5	3		3	4	11	3	4	3	1	42
Vol de vélo	35	33	41	32	30	54	70	54	72	62	52	36	571

FC Cambriolage

	Jan	Fév	Mar	Avr	Mai	Juin	Juil	Août	Sep	Oct	Nov	Déc	Total
Cambriolage dans habitation	11	15	16	5	13	13	19	23	16	15	9	11	166
Cambriolage ds entreprise ou commerce	2	3	3	2	6	9	2	4	4	3	3	1	42
Cambriolage ds service public ou bâtiment administ	1		2	4	3	1	3		1	3			18
Cambriolage dans bâtiment (total)	14	18	21	11	22	23	24	27	21	21	12	12	226



FC Vol autre

	Jan	Fév	Mar	Avr	Mai	Juin	Juil	Août	Sep	Oct	Nov	Déc	Total
Vol à main armée		2			1	2		3	1		1	2	12
Vol avec violence sans arme	3	4	9	11	11	15	18	19	18	8	9	4	129
Vol dans ou sur un véhicule	21	7	13	15	16	22	34	43	43	15	9	5	243
Vol d'armes et explosifs								1			1		2
Steaming			1										1
Arrachage de sac à main			1				1	1					3
Vol à l'arraché	5	3	6	1	5	12	14	16	12	5	3	3	85
Vol à la tire	9	9	8	10	8	31	35	28	12	15	13	15	193
Vol à l'étalage	26	15	41	34	33	25	48	40	23	25	15	12	337
Vol par ruse	4	1	3	4	4	7	8	8	12	2	1	1	55
Vol de métaux	1	1	3	4	9	1		9	3	3	4	2	40
Vol sur les chantiers	2		2	4	9	1	1	5	9	3	2	4	42
Home-invasion											1		1
Vol d'animaux		2								1			3

Criminalité ICT

	Jan	Fév	Mar	Avr	Mai	Juin	Juil	Août	Sep	Oct	Nov	Déc	Total
Fraude de cartes de paiements	17	10	8	2	8	9	26	14	12	24	3	4	137
Phishing	12	6	8	10	10	7	9	10	3	2	7	4	88
Shouldersurfing			1				1		1				3
Skimming							1	1					2

FC Autre

	Jan	Fév	Mar	Avr	Mai	Juin	Juil	Août	Sep	Oct	Nov	Déc	Total
Violence contre les métiers d'intérêt général	3	2		2	3		4	3	3	2	1	3	26
Viol collectif						2		1					3
Graffiti	2	2	1	1	1	1		2	2	3	1	3	19
Dégradation de voiture	22	4	18	9	18	20	17	23	15	16	12	12	186
Rixe au couteau						1						1	2



PH Violence intrafamiliale (VIF)

	Jan	Fév	Mar	Avr	Mai	Juin	Juil	Août	Sep	Oct	Nov	Déc	Total
VIF: physique, dans le couple	11	8	9	4	8	9	10	8	9	9	7	9	101
VIF: physique, envers des descendants	4	2			1	1		1			1	1	11
VIF: physique, envers d'autres membres	6	3	1	2		1	2	3	1	1	2	3	25
VIF: psychique, dans le couple	2	4	2	10	7	5	8	6	7	4	3	3	61
VIF: psychique, envers des descendants			1										1
VIF: psychique, envers d'autres membres	2												2
VIF: économique, dans le couple	1		1	1	1	2	2					1	9
VIF: économique, envers des descendants				1									1
VIF: économique, envers d'autres membres	2		1			1				1		1	6

PH Hormones et dopage

	Jan	Nov	Total
Dopage humain	1	1	2

PH Drogues

	Jan	Mar	Avr	Mai	Juin	Juil	Août	Sep	Oct	Nov	Déc	Total
Vente de cocaïne	6	1	2	1	1	7	1	2	1	2	1	25
Import-export de cocaïne							1	1				2
Vente de drogues synthétiques				1	2		1		3		1	8
Production de cannabis (culture)					1			1				2
Vente de cannabis en grande quantité						1						1
Import-export d'héroïne							1					1
Vente-traffic d'héroïne	4		1			1	1				1	8



PH Traite des êtres humains

	Avr	Sep	Nov	Total
TEH - exploitation économique	1			1
TEH - exploitation sexuelle		1	1	2

PH Violence dans l'espace public

	Jan	Fév	Mar	Avr	Mai	Juin	Juil	Août	Sep	Oct	Nov	Déc	Total
Violence physique (transport public)	1	1		1	1	1	1	2	4	2			14
Violence physique (voie publique)	22	13	17	17	17	18	25	20	22	10	7	9	197
Violence physique (autre endroit public)		1	1	1	2	3	2	5	1		1	1	18
Violence physique (endroit accessible au public)	13	1	2	11	10	4	7	4	6	6	2	5	71
Violence sexuelle (transport public)				1	2		1			1			5
Violence sexuelle (voie publique)		1	2			1	1	2		1			8
Violence sexuelle (autre endroit public)								1	1				2
Violence sexuelle (endroit accessible au public)	1	1		2	3		2	1	2	1		1	14
Violence psychique (transport public)							1	1	3				5
Violence psychique (voie publique)	10	9	7	7	10	4	7	9	9	7	1	2	82
Violence psychique (autre endroit public)	2	1	1	1	1			1	3	1			11
Violence psychique (endroit accessible au public)	2	1	2	4	4	1	1	1	2	9	3		30
Vol à main armée (voie publique)						1		1	1			2	5
Vol à main armée (autre endroit public)											1		1
Vol à main armée (endroit accessible au public)		1						1					2
Vol avec violence sans arme (transport public)	1			1		1	1	1	3	1			9
Vol avec violence sans arme (voie publique)		2	3	5	5	11	9	8	10	4	4	3	64
Vol avec violence sans arme (autre endroit public)		1			1			2					4
Vol avec violence sans arme (endr. acces. au pub.)		1	5	4	1	1		5	3	1	3		24



PH Autre

	Jan	Fév	Mar	Avr	Mai	Juin	Juil	Août	Sep	Oct	Nov	Déc	Total
Faux policiers	2	1											3
Cyberharcèlement	5	5	8	3	4	3	4	3	4	6	3	2	50
Fraude à l'identité	3	2	4	4	9	8	6	9	3	7	1	3	59

STATISTIQUES POLICIERES DE CRIMINALITE

LIEU DE PERPETRATION: ZONE DE POLICE

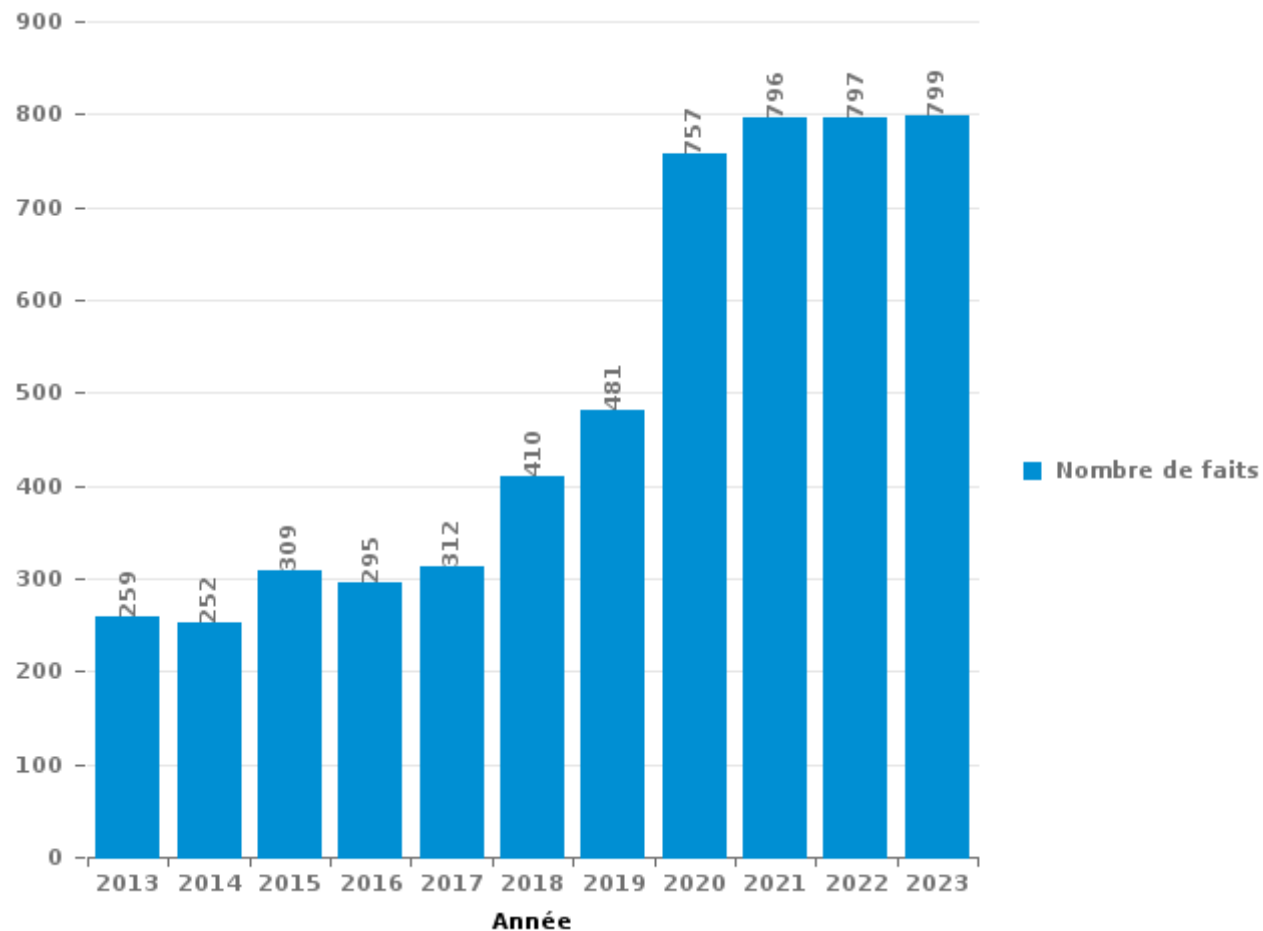
PZ OOSTENDE

PARTIE III : ICT



PZ OOSTENDE

Nombre total de délits avec un élément ICT/online, depuis 2013





Criminalité ICT/online au sens strict

Infractions (exhaustif)

	2013	2014	2015	2016	2017	2018	2019	2020	2021	2022	2023
Code pénal social: Infr. contre foi publique en droit pénal social: Faux en informatique							1				
Criminalité informatique: Faux en informatique:	3	3		4	3	2	17	18	21	11	5
Criminalité informatique: Fraude informatique:	117	61	87	79	55	125	164	340	447	497	436
Criminalité informatique: Hacking:	6	14	12	20	16	21	45	228	217	179	26
Criminalité informatique: Sabotage:	6			5		3	1	4	2	3	
Infr. contre l'autorité publique: Refus de coopération (informatique et télécom):								3		1	
Total:	132	78	99	108	74	151	228	593	687	691	467

Figures criminelles (à considérer spécifiquement – ne pas additionner avec d'autres éléments – risque de double comptage!)

	2013	2014	2015	2016	2017	2018	2019	2020	2021	2022	2023
Fraude de cartes de paiements	90	37	42	47	28	71	66	84	162	221	137
Phishing		1		1	4	5	10	119	142	150	88
Ransomware				1	1					2	
Shouldersurfing	12	1	2	1	1	14	5	1	2	11	3
Skimming	4		2	6	4	3	4		3	1	2



Criminalité ICT/online au sens large

Infractions (uniquement si code-fait existe)

	2013	2014	2015	2016	2017	2018	2019	2020	2021	2022	2023
Fraude: Escroquerie: Fraude par internet	62	91	114	110	121	164	192	250	210	215	316
Infr. contre autres valeurs morales et sentiments: Cyberlokkig (leurre de mineur par ICT):						1	1	6	1	1	
Infr. contre la Sécurité de l'Etat: Terrorisme: Diffuser un message qui incite au terrorisme					1						
Infr. contre les moeurs: Grooming (contact par ICT avec mineur < 16 ans):				1	1	3	1	3	2	1	
Infr. contre les moeurs: Incitation à la débauche: Publicité par ICT pour débauche	1										
Infr. contre les moeurs: Pornographie infantine: Accès pornographie infantine via technologie						3		2		2	
Infr. contre les moeurs: Voyeurisme: Diffusion enregistrement nudité ou intimité				2	3	3	8	4	8	4	
Total:	63	91	114	113	126	174	202	265	221	223	316

Figures criminelles (à considérer spécifiquement – ne pas additionner avec d'autres éléments – risque de double comptage!)

	2013	2014	2015	2016	2017	2018	2019	2020	2021	2022	2023
Cyberharcèlement	60	73	73	62	60	66	64	57	59	48	50

STATISTIQUES POLICIERES DE CRIMINALITE

LIEU DE PERPETRATION: ZONE DE POLICE

PZ OOSTENDE

PARTIE IV : DESTINATION LIEU



PZ OOSTENDE

Vol et extorsion

	2000	2013	2014	2015	2016	2017	2018	2019	2020	2021	2022	2023
Voie publique	1.972	1.150	1.280	1.050	1.122	1.059	915	967	761	704	859	866
Magasin	778	506	503	447	416	462	487	502	361	366	403	416
Horeca	346	351	296	246	218	220	187	203	108	116	155	143
Habitation: appartement	252	212	205	236	204	177	202	188	147	136	185	132
Habitation: maison	179	166	117	104	84	90	103	111	127	108	109	66
Inconnue	164	188	95	93	113	77	111	83	73	84	99	91
Habitation: non précisée	53	101	124	146	95	102	85	87	129	97	87	75
Emplacement de vélo	6	83	69	63	97	78	64	115	78	89	152	78
Parking	88	95	84	73	55	78	58	69	55	54	70	64
Terrain	41	68	59	71	64	80	67	72	78	58	75	84
Moyen de transport: train / tram / métro	44	189	62	69	75	110	76	52	25	21	40	38
Habitation: garage	35	57	52	73	74	89	38	68	56	40	50	56
Culture et loisirs	85	57	62	63	70	59	64	53	43	28	58	27
Station de bus / métro et gare de chemin de fer	82	42	38	37	51	65	55	37	29	27	56	46
Institution d'enseignement	95	32	49	38	37	39	36	30	21	21	31	22
Infrastructure sportive	65	41	49	71	49	40	22	33	20	6	25	21
Autre	26	32	50	35	45	30	35	39	27	29	32	23
Hôpital	91	36	44	38	35	22	21	18	15	7	8	29
Entreprise	58	52	37	28	32	29	27	32	17	4	18	25
Chantier	31	30	33	11	16	15	18	27	21	13	14	42
Service public	36	24	27	24	18	13	24	30	19	11	17	13
Habitation: dépendances	20	22	24	13	23	11	16	19	38	27	19	15
Service	21	27	27	31	12	18	24	19	7	14	13	7
Arrêt de bus / tram	4	31	14	9	16	34	25	15	7	10	15	13
Maison de repos	7	16	15	11	7	15	11	28	14	16	13	31
Habitation: allée	7	7	15	9	9	3	12	10	11	12	15	8
Moyen de transport: autre	14	12	5	9	3	13	14	13	9	7	5	11
Moyen de transport: voiture	19	10	4	9	5	5	10	10	7	10	13	12
Moyen de transport: autobus / autocar	3	24	11	14	9	9	5	6	4	1	7	5
Banque / institution financière	21	10	9	10	7	6	11	6	4	6	4	3
Aéroport	6	16	15	9	12	2	8	4	6	1	9	1
Cimetière	1	5	3	4	1	2	3	1	2	9	44	6
Moyen de transport: camion	8	1	2	8	7	5	6	7	8	4	9	12
Eaux intérieures et maritimes	15	9	11	5	5	3	3	4	7	3	1	1
Bâtiment administratif	10	1	3	4	6	9	6	4	1	3	4	5
Edifice religieux / lieu du culte	6	6	8	9	5	2	1	5	3	4	5	2
Médecin / dentiste / pharmacien	3	3	3	9	7	7	5	5	2	7	2	2
Station essence	8	4	9	6	3	1	5	3	2	1	5	2
Habitation: autre	4	8	5	2	2	3	2		1	1	3	1
Stade	6	2	5	4	6	1	1				1	
Maison de débauche	9	1	1	4	1	1	1	5			1	1
Guichet automatique	9	5	1	1	2		1		1		1	1
Installation militaire	1									1	1	
Total	4.729	3.732	3.525	3.196	3.118	3.084	2.865	2.980	2.344	2.156	2.733	2.496



PZ OOSTENDE

Dégradation de la propriété

	2000	2013	2014	2015	2016	2017	2018	2019	2020	2021	2022	2023
Voie publique	446	444	450	386	392	367	281	303	263	237	239	197
Habitation: résidence principale	157	148	166	157	175	164	154	148	123	116	103	106
Parking	53	69	64	71	67	57	63	45	46	47	53	30
Habitation: non précisée	78	48	56	55	61	51	59	50	32	35	43	41
Horeca	66	50	46	41	36	33	30	28	14	15	21	19
Magasin	48	39	23	20	24	19	16	8	12	13	16	9
Terrain	64	25	12	15	8	15	7	8	10	11	13	7
Autre	11	9	14	26	15	11	15	12	13	11	12	8
Institution d'enseignement	17	17	10	14	15	19	19	6	5	8	12	9
Habitation: garage	21	16	12	22	17	14	6	9	6	9	11	5
Culture et loisirs	21	12	9	11	15	14	11	13	4	8	14	5
Inconnue	10	16	9	7	10	11	2	10	8	14	14	13
Entreprise	15	7	7	7	10	14	7	11	8	8	5	9
Service public	15	9	5	5	9	8	5	8	6	3	8	7
Bureau de police	2	8	5	7	2	4	3	11	10	11	13	9
Habitation: résidence secondaire	8	10	12	5	7	9	5	6	5	1	7	3
Habitation: dépendances	22	7	4	3	9	6	6	3	5	4	2	4
Service	7	9	3	8	8	4	4	7	3	4	5	9
Station de bus / métro et gare de chemin de fer	28	4	4			3	3	2	1	4	2	3
Moyen de transport: voiture	8	6	4	2	5	6	3	3	3	6	4	3
Chantier	13	6	1	3	2	9	4	2	2	3	2	3
Emplacement de vélo	2	4	4	2	5	3	4	7	2	7	3	5
Habitation: jardin	3	4	4	3	9	6	1	5	4	5	2	
Infrastructure sportive	9	2	6	4	7	1	3		2	6	2	2
Habitation: allée	1	5	5	2	3		8	3	4	2	3	3
Arrêt de bus / tram	2	2	6	4	3	6	2	6	2		3	2
Bâtiment administratif	7	3	3	3	8	1	4	1	2	1	1	4
Banque / institution financière	1	1	6	2	4	7	4	1	3	4	1	2
Hôpital	5		4	5	6	2	7		2	1	2	1
Moyen de transport: autre	2	4			1	10	1	8	1	1	5	2
Aéroport	2		4	4	4		1		5		2	1
Eaux intérieures et maritimes	5	3	2	3	1	2		1	4		1	1
Edifice religieux / lieu du culte	6	3	1	3			1	1	1		2	4
Cimetière	2		1	2	2	2	3	1	2	1	3	2
Station essence	6	1	1		1	2	1			1	2	
Médecin / dentiste / pharmacien		1	2	3	1	1	2	1	2			
Maison de repos	2		2	1		1	1	2	1	1		
Moyen de transport: train / tram / métro	1	2	2	2	1	1						2
Installation militaire	2	5			1			1				
Maison de débauche	1				2	1	1	1	1			1
Stade		2		1	1	1						
Total	1.169	1.001	969	909	947	885	747	732	617	598	631	531



PZ OOSTENDE

Infractions contre l'intégrité physique

	2000	2013	2014	2015	2016	2017	2018	2019	2020	2021	2022	2023
Voie publique	277	258	296	273	242	237	249	209	138	220	206	200
Habitation	222	183	180	205	225	174	197	146	148	147	145	164
Horeca	121	74	95	93	99	87	70	61	19	31	49	43
Institution d'enseignement	8	8	16	16	13	9	15	11	16	10	14	15
Magasin	19	3	13	19	18	9	7	11	11	6	9	3
Inconnue	18	12	14	8	7	11	7	7	8	8	11	8
Terrain	6	4	8	9	11	8	7	11	11	13	8	7
Culture et loisirs	15	5	8	15	3	6	7	2	3	7	7	7
Station de bus / métro et gare de chemin de fer	4	7	4	7	4	8	7	5	10	8	10	9
Parking	2	3	11	5	5	1	5	9	2	8	6	5
Hôpital	11	7	1	7	7	11	5	1	1	4	3	2
Service public		6	8	2	5	2	5	7	5	4	1	7
Infrastructure sportive	1	4	13	2	1	7	3	4	2	1	6	4
Autre	4	5	5	3	6	3	3	2	5	1	5	3
Arrêt de bus / tram		2	1	2	4	7	6	2	2	2	6	3
Moyen de transport: train / tram / métro		1	3	3	4	3	6	3	2	2	5	3
Entreprise	4	1	3	3	4	2	2	1	3	1	2	3
Bureau de police	2	1		1	2	3	2	4	3	3	2	1
Moyen de transport: autre	1	1	2	3	3	1	1	3	1	3	3	1
Moyen de transport: autobus / autocar	2	1	2	2	1	3	3		1	1	4	1
Stade		1	3	1	5	1		3	2		4	1
Service	1	1	2	4	4	2	1	1		1		2
Maison de débauche	2	3	1	1	4	3	1	1		1		
Maison de repos		2	3		1		2		1		1	2
Aéroport	1	2	1	1	2		1	1		1		
Habitation: allée	3			3			3					
Banque / institution financière			1	1	1	2			2		1	
Bâtiment administratif	2				2				2			
Habitation: jardin		1	1				1		1	1		1
Eaux intérieures et maritimes	1	1	1		1		1					
Médecin / dentiste / pharmacien		1						2			1	
Edifice religieux / lieu du culte									1		1	
Installation militaire		1										
Station essence					1							
Total	727	599	696	689	685	600	617	507	400	484	510	495

STATISTIQUES POLICIERES DE CRIMINALITE

LIEU DE PERPETRATION: ZONE DE POLICE

PZ OOSTENDE

PARTIE V : ZONE DE POLICE vs. TYPOLOGIE



Typologie de la zone: Catégorie 2

Zone de police
BRUXELLES-OUEST
LIMBURG REGIO HOOFDSTAD
POLITIE SINT-NIKLAAS
POLITIEZONE RIHO
PZ AALST
PZ BRUGGE
PZ LEUVEN
PZ OOSTENDE
PZ RIVIERENLAND
UCCLE/W-B/AUDERGHEM
VESDRE
VLAS
ZONE DE POLICE DU TOURNAISIS
ZONE MIDI
ZONE MONS - QUEVY
ZONE MONTGOMERY
ZP ARLON/ATTERT/HABAY/MARTELANGE
ZP LA LOUVIERE
ZP NAMUR CAPITALE
ZP POLBRUNO

CRIMINALITE ENREGISTREE : ZONE DE POLICE vs TYPOLOGIE





CRIMINALITE ENREGISTREE : ZONE DE POLICE vs TYPOLOGIE

Typologie de la zone: Catégorie 2

Figure criminelle/phénomène	Niveau	% 2019 - 2020	% 2020 - 2021	% 2021 - 2022
Vol de voiture	ZONE DE POLICE	-41,7%	21,4%	-23,5%
	TYPLOGIE	-23,4%	-6,2%	10,7%
Vol de moto	ZONE DE POLICE	-72,7%	0,0%	-100,0%
	TYPLOGIE	-36,7%	8,5%	33,5%
Carjacking	ZONE DE POLICE	100,0%	-50,0%	-100,0%
	TYPLOGIE	-41,5%	26,3%	29,2%
Homejacking	ZONE DE POLICE	/	/	/
	TYPLOGIE	-16,7%	-30,0%	-14,3%
Vol dans les garages	ZONE DE POLICE	/	/	/
	TYPLOGIE	-37,2%	-53,1%	78,3%
Vol de vélomoteur	ZONE DE POLICE	-42,4%	36,8%	-11,5%
	TYPLOGIE	-16,9%	7,2%	16,7%
Vol de vélo	ZONE DE POLICE	-18,3%	-10,4%	62,4%
	TYPLOGIE	-17,7%	7,3%	15,1%
Cambriolage dans habitation	ZONE DE POLICE	6,4%	-20,6%	10,4%
	TYPLOGIE	-27,5%	3,0%	16,4%
Cambriolage ds entreprise ou commerce	ZONE DE POLICE	-33,0%	-8,5%	-1,5%
	TYPLOGIE	-25,7%	-2,8%	14,8%
Cambriolage ds service public ou bâtiment administ	ZONE DE POLICE	-22,2%	-50,0%	35,7%
	TYPLOGIE	-25,8%	-24,2%	24,3%
Vol au bélier	ZONE DE POLICE	/	/	/
	TYPLOGIE	-25,0%	0,0%	133,3%



CRIMINALITE ENREGISTREE : ZONE DE POLICE vs TYPOLOGIE

Figure criminelle/phénomène	Niveau	% 2019 - 2020	% 2020 - 2021	% 2021 - 2022
Cambriolage dans bâtiment (total)	ZONE DE POLICE	-6,9%	-20,5%	8,9%
	TYPOLOGIE	-27,1%	-0,1%	16,6%
Vol à main armée	ZONE DE POLICE	11,8%	-36,8%	-8,3%
	TYPOLOGIE	-14,6%	5,8%	3,6%
Vol avec violence sans arme	ZONE DE POLICE	-6,3%	-3,3%	-14,9%
	TYPOLOGIE	-22,0%	1,3%	12,3%
Vol dans ou sur un véhicule	ZONE DE POLICE	-2,8%	-1,1%	14,7%
	TYPOLOGIE	-14,7%	11,4%	5,5%
Sacjacking dans une voiture	ZONE DE POLICE	/	/	/
	TYPOLOGIE	-64,6%	-20,0%	-22,2%
Vol d'armes et explosifs	ZONE DE POLICE	400,0%	-70,0%	33,3%
	TYPOLOGIE	-24,0%	-10,8%	37,0%
Steaming	ZONE DE POLICE	-75,0%	-100,0%	/
	TYPOLOGIE	-29,6%	-26,3%	14,3%
Arrachage de sac à main	ZONE DE POLICE	-75,0%	100,0%	0,0%
	TYPOLOGIE	-33,2%	1,4%	7,8%
Vol à l'arraché	ZONE DE POLICE	-29,8%	-12,5%	11,4%
	TYPOLOGIE	-28,8%	-2,1%	5,9%
Vol à la tire	ZONE DE POLICE	-40,6%	-23,4%	28,8%
	TYPOLOGIE	-39,3%	3,8%	31,8%
Vol à l'étalage	ZONE DE POLICE	-25,4%	0,0%	9,2%
	TYPOLOGIE	-20,3%	4,0%	23,6%
Vol par ruse	ZONE DE POLICE	-21,3%	-13,5%	12,5%
	TYPOLOGIE	-45,2%	0,3%	17,7%



CRIMINALITE ENREGISTREE : ZONE DE POLICE vs TYPOLOGIE

Figure criminelle/phénomène	Niveau	% 2019 - 2020	% 2020 - 2021	% 2021 - 2022
Vol de métaux	ZONE DE POLICE	-10,0%	155,6%	56,5%
	TYPOLOGIE	-44,4%	38,8%	46,4%
Vol sur les chantiers	ZONE DE POLICE	-22,2%	-38,1%	7,7%
	TYPOLOGIE	-18,4%	5,1%	3,3%
Home-invasion	ZONE DE POLICE	-40,0%	-100,0%	/
	TYPOLOGIE	-18,9%	-39,5%	23,1%
Vol d'animaux	ZONE DE POLICE	50,0%	100,0%	-16,7%
	TYPOLOGIE	-29,1%	1,3%	10,1%
Vol de cargaison	ZONE DE POLICE	-100,0%	/	-100,0%
	TYPOLOGIE	-7,4%	-42,6%	31,5%
Fraude de cartes de paiements	ZONE DE POLICE	27,3%	92,9%	36,4%
	TYPOLOGIE	-7,0%	26,2%	19,6%
Phishing	ZONE DE POLICE	1.090,0%	19,3%	5,6%
	TYPOLOGIE	248,9%	11,1%	0,7%
Ransomware	ZONE DE POLICE	/	/	/
	TYPOLOGIE	-26,7%	9,1%	25,0%
Shouldersurfing	ZONE DE POLICE	-80,0%	100,0%	450,0%
	TYPOLOGIE	-49,6%	-35,3%	-21,5%
Skimming	ZONE DE POLICE	-100,0%	/	-66,7%
	TYPOLOGIE	20,8%	-36,8%	10,9%
Violence contre les métiers d'intérêt général	ZONE DE POLICE	-12,5%	0,0%	-21,4%
	TYPOLOGIE	-11,0%	22,5%	14,5%
Viol collectif	ZONE DE POLICE	-50,0%	50,0%	-33,3%
	TYPOLOGIE	-1,5%	22,7%	-22,2%



CRIMINALITE ENREGISTREE : ZONE DE POLICE vs TYPOLOGIE

Figure criminelle/phénomène	Niveau	% 2019 - 2020	% 2020 - 2021	% 2021 - 2022
Graffiti	ZONE DE POLICE	-10,0%	11,1%	95,0%
	TYPOLOGIE	10,1%	86,9%	-24,2%
Dégradation de voiture	ZONE DE POLICE	-5,9%	-13,3%	-0,4%
	TYPOLOGIE	-19,6%	2,4%	0,6%
Rixe au couteau	ZONE DE POLICE	/	-50,0%	300,0%
	TYPOLOGIE	-1,1%	21,4%	17,6%
VIF: physique, dans le couple	ZONE DE POLICE	-5,1%	-2,1%	20,7%
	TYPOLOGIE	-6,0%	-3,3%	9,9%
VIF: physique, envers des descendants	ZONE DE POLICE	11,1%	10,0%	-18,2%
	TYPOLOGIE	-10,0%	11,8%	2,7%
VIF: physique, envers d'autres membres	ZONE DE POLICE	35,7%	5,3%	-35,0%
	TYPOLOGIE	-6,0%	3,4%	-2,2%
VIF: sexuelle, dans le couple	ZONE DE POLICE	/	/	-100,0%
	TYPOLOGIE	3,2%	40,6%	-22,2%
VIF: sexuelle, envers des descendants	ZONE DE POLICE	100,0%	-66,7%	-50,0%
	TYPOLOGIE	17,2%	-4,2%	-62,0%
VIF: sexuelle, envers d'autres membres	ZONE DE POLICE	/	/	/
	TYPOLOGIE	-25,0%	88,9%	-29,4%
VIF: psychique, dans le couple	ZONE DE POLICE	2,9%	25,4%	27,0%
	TYPOLOGIE	-5,8%	7,1%	-3,2%
VIF: psychique, envers des descendants	ZONE DE POLICE	0,0%	100,0%	100,0%
	TYPOLOGIE	3,8%	22,0%	2,0%
VIF: psychique, envers d'autres membres	ZONE DE POLICE	0,0%	50,0%	166,7%
	TYPOLOGIE	1,9%	1,9%	0,0%



CRIMINALITE ENREGISTREE : ZONE DE POLICE vs TYPOLOGIE

Figure criminelle/phénomène	Niveau	% 2019 - 2020	% 2020 - 2021	% 2021 - 2022
VIF: économique, dans le couple	ZONE DE POLICE	-70,0%	333,3%	-76,9%
	TYPOLOGIE	-20,3%	9,9%	-0,7%
VIF: économique, envers des descendants	ZONE DE POLICE	/	/	/
	TYPOLOGIE	46,2%	10,5%	-23,8%
VIF: économique, envers d'autres membres	ZONE DE POLICE	110,0%	-66,7%	-57,1%
	TYPOLOGIE	-14,6%	-3,6%	-0,7%
Dopage humain	ZONE DE POLICE	-25,0%	-100,0%	/
	TYPOLOGIE	-44,3%	-7,2%	-39,0%
Engraissement illégal	ZONE DE POLICE	0,0%	-100,0%	/
	TYPOLOGIE	0,0%	10,5%	-23,8%
Vente de cocaïne	ZONE DE POLICE	-11,8%	-26,7%	63,6%
	TYPOLOGIE	7,4%	16,5%	9,2%
Import-export de cocaïne	ZONE DE POLICE	-50,0%	100,0%	-50,0%
	TYPOLOGIE	19,0%	32,0%	24,2%
Production de drogues synthétiques	ZONE DE POLICE	-100,0%	/	/
	TYPOLOGIE	-30,8%	-44,4%	20,0%
Import-export de drogues synthétiques	ZONE DE POLICE	-100,0%	/	-100,0%
	TYPOLOGIE	-85,7%	400,0%	50,0%
Vente de drogues synthétiques	ZONE DE POLICE	-35,3%	-9,1%	20,0%
	TYPOLOGIE	1,9%	-2,7%	0,4%
Production de cannabis (culture)	ZONE DE POLICE	-60,0%	-50,0%	0,0%
	TYPOLOGIE	6,9%	-18,7%	-35,7%
Import-export de cannabis en grande quantité	ZONE DE POLICE	/	/	/
	TYPOLOGIE	0,0%	71,4%	-41,7%



CRIMINALITE ENREGISTREE : ZONE DE POLICE vs TYPOLOGIE

Figure criminelle/phénomène	Niveau	% 2019 - 2020	% 2020 - 2021	% 2021 - 2022
Vente de cannabis en grande quantité	ZONE DE POLICE	/	/	-100,0%
	TYPOLOGIE	52,6%	69,0%	-8,2%
Import-export d'héroïne	ZONE DE POLICE	-100,0%	/	/
	TYPOLOGIE	-20,0%	83,3%	40,9%
Vente-traffic d'héroïne	ZONE DE POLICE	0,0%	50,0%	-41,7%
	TYPOLOGIE	20,0%	17,7%	-25,3%
Commerce et production d'arme à feu et mun.	ZONE DE POLICE	-100,0%	/	-100,0%
	TYPOLOGIE	-71,8%	65,0%	27,3%
Commerce et production d'arme non à feu	ZONE DE POLICE	-100,0%	/	100,0%
	TYPOLOGIE	-41,7%	57,1%	36,4%
TEH - exploitation économique	ZONE DE POLICE	0,0%	100,0%	-100,0%
	TYPOLOGIE	2,9%	17,1%	-14,6%
TEH - exploitation sexuelle	ZONE DE POLICE	-33,3%	25,0%	60,0%
	TYPOLOGIE	22,9%	-4,2%	-1,8%
Violence physique (transport public)	ZONE DE POLICE	80,0%	-22,2%	71,4%
	TYPOLOGIE	-2,6%	20,5%	0,4%
Violence physique (voie publique)	ZONE DE POLICE	-33,5%	51,7%	-7,7%
	TYPOLOGIE	-15,5%	4,4%	17,4%
Violence physique (autre endroit public)	ZONE DE POLICE	-30,3%	39,1%	-21,9%
	TYPOLOGIE	-19,5%	26,1%	-3,8%
Violence physique (endroit accessible au public)	ZONE DE POLICE	-49,0%	28,6%	57,1%
	TYPOLOGIE	-40,8%	10,1%	44,7%
Violence sexuelle (transport public)	ZONE DE POLICE	-50,0%	0,0%	100,0%
	TYPOLOGIE	-16,5%	41,5%	-6,5%



CRIMINALITE ENREGISTREE : ZONE DE POLICE vs TYPOLOGIE

Figure criminelle/phénomène	Niveau	% 2019 - 2020	% 2020 - 2021	% 2021 - 2022
Violence sexuelle (voie publique)	ZONE DE POLICE	350,0%	11,1%	20,0%
	TYPOLOGIE	-1,4%	-2,9%	7,3%
Violence sexuelle (autre endroit public)	ZONE DE POLICE	71,4%	-8,3%	-54,5%
	TYPOLOGIE	20,5%	3,3%	-20,9%
Violence sexuelle (endroit accessible au public)	ZONE DE POLICE	-46,2%	71,4%	-33,3%
	TYPOLOGIE	-24,4%	23,7%	23,5%
Violence psychique (transport public)	ZONE DE POLICE	0,0%	-22,2%	0,0%
	TYPOLOGIE	-9,7%	9,5%	-2,7%
Violence psychique (voie publique)	ZONE DE POLICE	-12,4%	-17,6%	17,1%
	TYPOLOGIE	1,2%	-7,5%	10,4%
Violence psychique (autre endroit public)	ZONE DE POLICE	46,7%	36,4%	-36,7%
	TYPOLOGIE	7,6%	-7,1%	0,9%
Violence psychique (endroit accessible au public)	ZONE DE POLICE	8,1%	-12,5%	0,0%
	TYPOLOGIE	-19,6%	-3,0%	6,7%
Vol à main armée (transport public)	ZONE DE POLICE	0,0%	0,0%	-100,0%
	TYPOLOGIE	-14,3%	8,3%	-38,5%
Vol à main armée (voie publique)	ZONE DE POLICE	33,3%	-50,0%	-50,0%
	TYPOLOGIE	-16,8%	13,1%	8,7%
Vol à main armée (autre endroit public)	ZONE DE POLICE	-100,0%	/	-100,0%
	TYPOLOGIE	23,5%	71,4%	22,2%
Vol à main armée (endroit accessible au public)	ZONE DE POLICE	20,0%	-16,7%	-20,0%
	TYPOLOGIE	-10,2%	0,5%	-5,0%
Vol avec violence sans arme (transport public)	ZONE DE POLICE	-75,0%	500,0%	-16,7%
	TYPOLOGIE	7,7%	11,4%	-3,0%



CRIMINALITE ENREGISTREE : ZONE DE POLICE vs TYPOLOGIE

Figure criminelle/phénomène	Niveau	% 2019 - 2020	% 2020 - 2021	% 2021 - 2022
Vol avec violence sans arme (voie publique)	ZONE DE POLICE	-25,0%	-4,4%	-25,6%
	TYPLOGIE	-27,5%	-2,2%	14,0%
Vol avec violence sans arme (autre endroit public)	ZONE DE POLICE	-25,0%	33,3%	-25,0%
	TYPLOGIE	-31,8%	13,1%	-3,6%
Vol avec violence sans arme (endr. acces. au pub.)	ZONE DE POLICE	38,5%	-11,1%	-12,5%
	TYPLOGIE	-29,4%	0,0%	15,7%
Faux policiers	ZONE DE POLICE	/	/	/
	TYPLOGIE	-18,6%	-50,0%	79,2%
Terrorisme, extrémisme et radicalisme	ZONE DE POLICE	100,0%	-100,0%	/
	TYPLOGIE	4,3%	-9,7%	-18,5%
Cyberharcèlement	ZONE DE POLICE	-10,9%	3,5%	-18,6%
	TYPLOGIE	-8,1%	12,0%	9,6%
Fraude à l'identité	ZONE DE POLICE	-7,0%	4,5%	-20,3%
	TYPLOGIE	9,6%	0,4%	-3,1%

STATISTIQUES POLICIERES DE CRIMINALITE

LIEU DE PERPETRATION: ZONE DE POLICE

PZ OOSTENDE

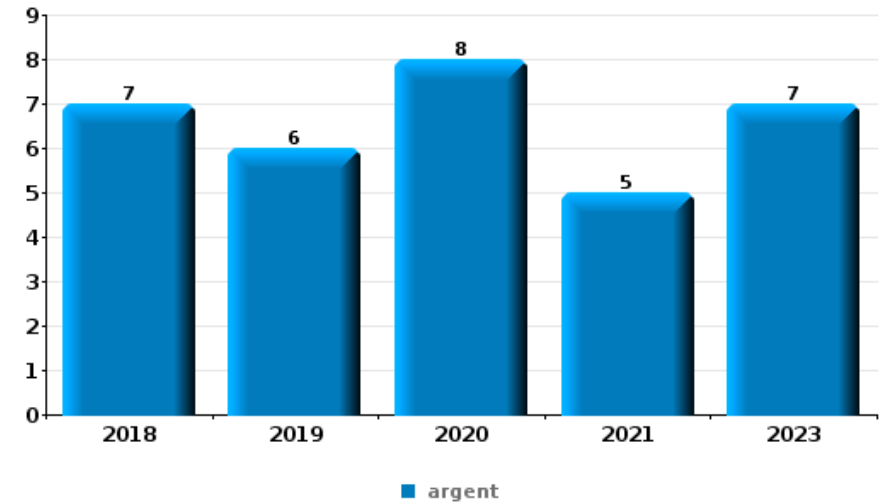
PARTIE VI : OBJETS ET MOYENS DE TRANSPORT



PZ OOSTENDE

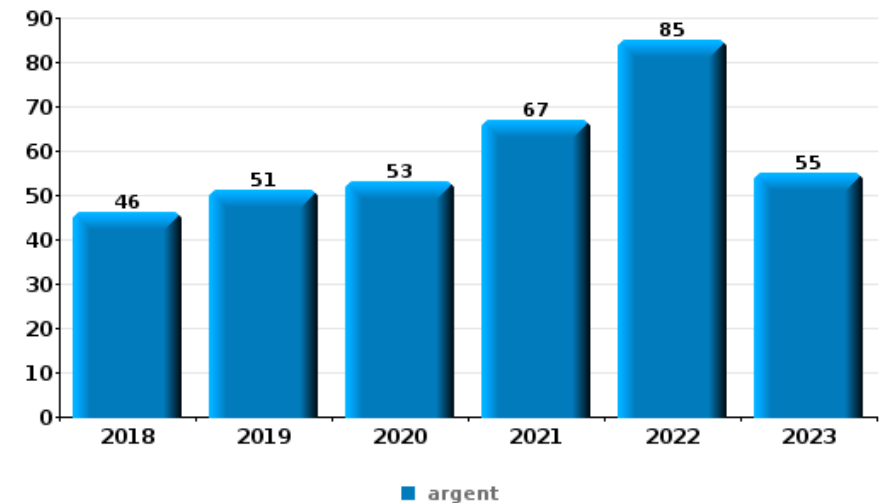
Vol à main armée

Top 5 Objets volés (sbd nombre de faits)		2018	2019	2020	2021	2022	2023
1	argent	7	6	8	5		7
2	GSM et accessoires	4	6	6	1	1	
3	portefeuille	1	2	4	2		
4	carte d'identité / passeport		3	2	1		1
5	bijouterie / montre		1	1	1	2	1



Vol dans ou sur un véhicule

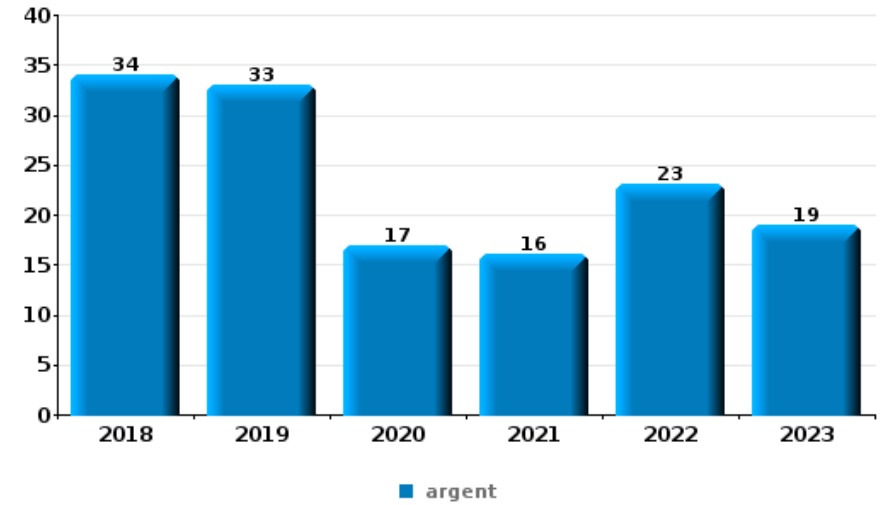
Top 5 Objets volés (sbd nombre de faits)		2018	2019	2020	2021	2022	2023
1	argent	46	51	53	67	85	55
2	carte bancaire / carte de crédit	32	42	44	62	64	52
3	carte d'identité / passeport	39	48	35	58	60	47
4	permis de conduire	37	40	33	57	58	55
5	GSM et accessoires	22	40	43	52	46	42
5	portefeuille	27	38	40	44	52	44





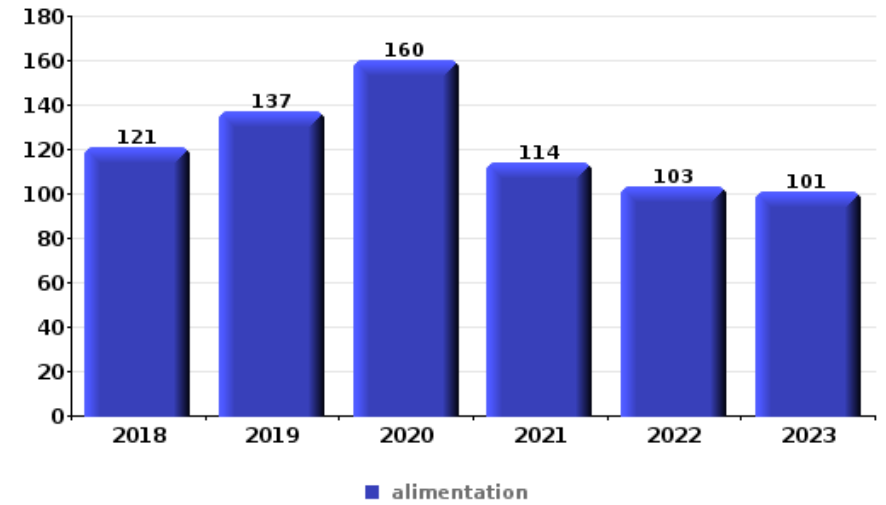
Cambrionage ds entreprise ou commerce

Top 5 Objets volés (sbd nombre de faits)		2018	2019	2020	2021	2022	2023
1	argent	34	33	17	16	23	19
2	alimentation	7	10	14	13	16	5
3	ordinateur et accessoires	10	7	4	7	12	3
4	coffre-fort / coffret (argent) / caisse	13	9	2	3	3	4
5	multimédia	3	6	2	4	2	3



Vol à l'étalage

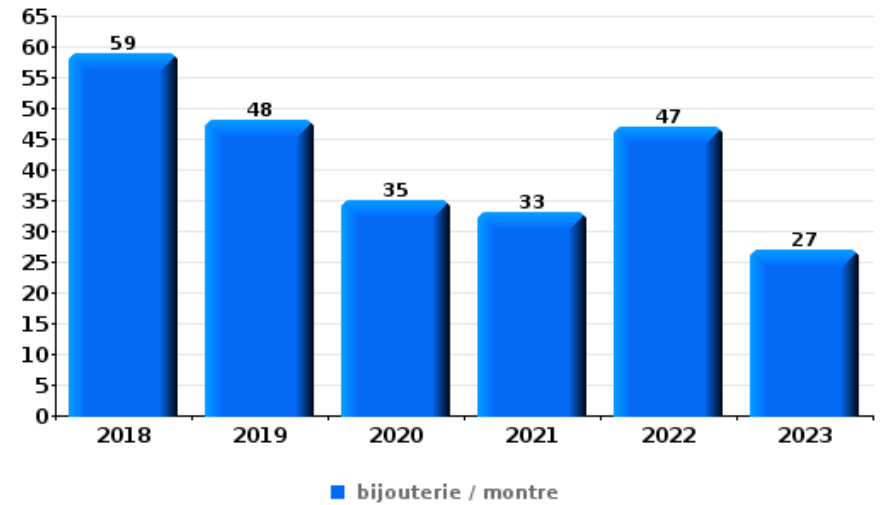
Top 5 Objets volés (sbd nombre de faits)		2018	2019	2020	2021	2022	2023
1	alimentation	121	137	160	114	103	101
2	vêtement	93	98	47	72	74	98
3	parfum / produit de beauté	43	56	42	35	54	64
4	tabac	22	24	10	10	24	25
5	multimédia	30	19	10	12	12	7





Cambrilage dans habitation

Top 5 Objets volés (sbd nombre de faits)		2018	2019	2020	2021	2022	2023
1	bijouterie / montre	59	48	35	33	47	27
2	argent	52	43	42	35	36	27
3	ordinateur et accessoires	26	18	24	21	27	10
4	multimédia	13	17	19	15	18	9
5	vêtement	21	18	8	16	9	9



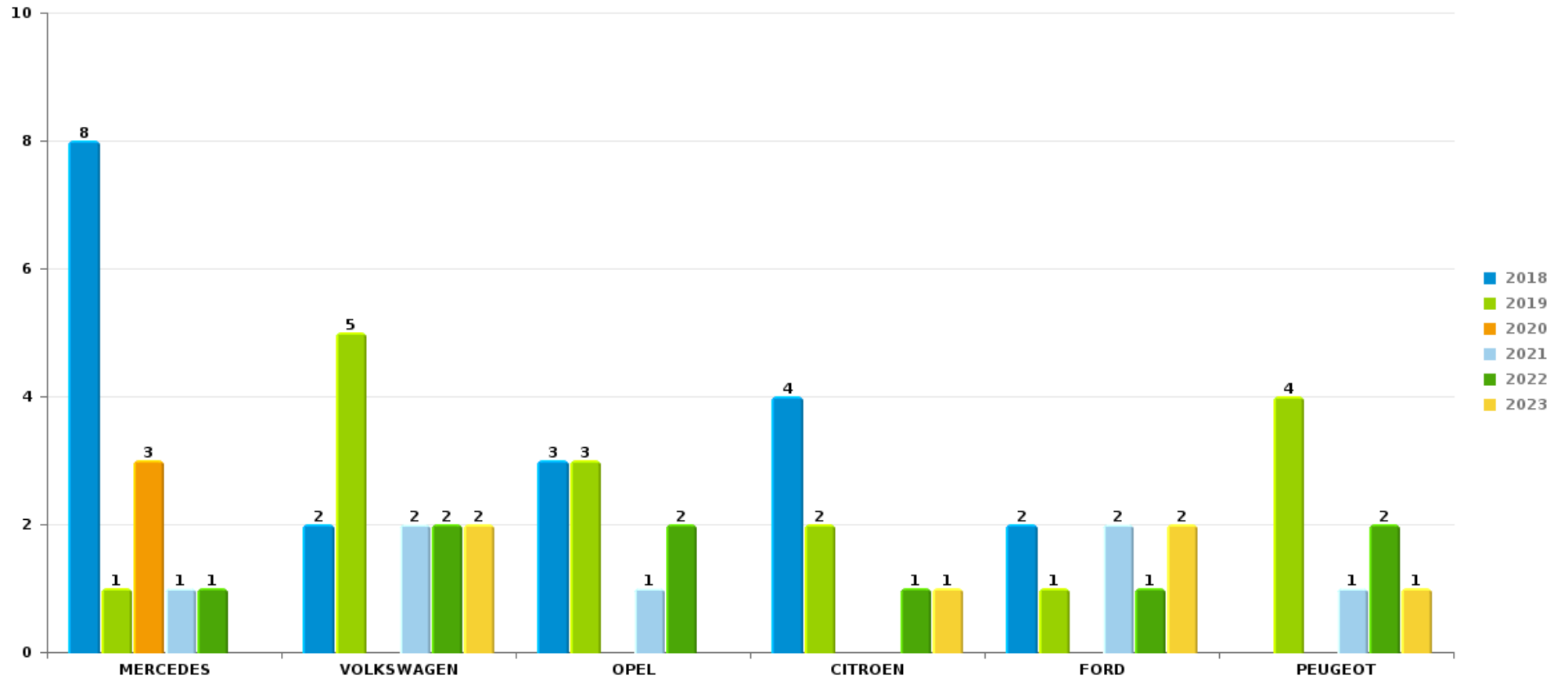
Remarque: en ce qui concerne les objets, aucun total n'est reproduit étant donné que plusieurs objets peuvent avoir été volés lors d'un même fait.



PZ OOSTENDE

Vol de voiture

Nombre de voitures volées par marque (Top 5)



STATISTIQUES POLICIERES DE CRIMINALITE

LIEU DE PERPETRATION: ZONE DE POLICE

PZ OOSTENDE

PARTIE VII : SUSPECTS



Partie 1: Niveau FAITS (comptage du nombre de faits pour lesquels un certain type de suspect est impliqué)

1.1. Nombre d'infractions selon le sexe des suspects identifiés (par catégorie principale)

Étant donné que, tant un suspect identifié masculin qu'un suspect identifié féminin peuvent être impliqués lors d'un même fait, il est possible que la somme des colonnes «Hommes» et «Femmes» soit supérieure à la valeur de la colonne «Total...» (voir également la note méthodologique)

PZ OOSTENDE

2023

Catégorie principale / Sexe	Nombre total de faits avec au moins 1 suspect	Hommes	%	Femmes	%
Vol et extorsion	511	405	79,3%	128	25,0%
Législation sur les étrangers	417	365	87,5%	41	9,8%
Registre de population	400	284	71,0%	119	29,8%
Drogues	386	351	90,9%	39	10,1%
Ivresse et alcool	386	301	78,0%	86	22,3%
Infr. contre l'intégrité physique	244	211	86,5%	50	20,5%
Fraude	121	76	62,8%	53	43,8%
Dégradation de la propriété	94	82	87,2%	12	12,8%
Armes et explosifs	82	78	95,1%	4	4,9%
Environnement	57	38	66,7%	24	42,1%
Infr. contre autres valeurs morales et sentiments	61	50	82,0%	12	19,7%
Infr. contre l'autorité publique	55	44	80,0%	13	23,6%
Infr. contre la sécurité publique	51	48	94,1%	5	9,8%
Criminalité informatique	43	24	55,8%	21	48,8%
Infr. contre la famille	30	5	16,7%	25	83,3%
Infr. contre la foi publique	27	24	88,9%	4	14,8%

CRIMINALITE ENREGISTREE: SUSPECTS



Catégorie principale / Sexe	Nombre total de faits avec au moins 1 suspect	Hommes	%	Femmes	%
Protection de la jeunesse	13	7	53,8%	8	61,5%
Infr. contre les moeurs	14	14	100,0%		
Code pénal social	9	7	77,8%	3	33,3%
Loi du football	10	10	100,0%		
Autres lois spéciales	8	8	100,0%		
Protection de la personne	4	4	100,0%	1	25,0%
Carte d'identité	2	2	100,0%		
Hormones et dopage	1	1	100,0%	1	100,0%
Sécurité privée	2	2	100,0%		
Infr. contre la liberté individuelle	1	1	100,0%		
Protection des revenus publics	1			1	100,0%
Travail	1	1	100,0%		
Total	3.031	2.443	80,6 %	650	21,4 %



1.2. Nombre d'infractions selon le sexe des suspects identifiés (par figure criminelle)

Étant donné que, tant un suspect identifié masculin qu'un suspect identifié féminin peuvent être impliqués lors d'un même fait, il est possible que la somme des colonnes «Hommes» et «Femmes» soit supérieure à la valeur de la colonne «Total...» (voir également la note méthodologique)

PZ OOSTENDE

2023

FC Vol moyen de transport

Figure criminelle / Sexe	Nombre total de faits avec au moins 1 suspect identifié	Hommes	%
Vol de voiture	3	3	100,0%
Vol de moto	2	2	100,0%
Vol de vélomoteur	5	5	100,0%
Vol de vélo	38	36	94,7%
Total	PA	PA	PA

FC Cambriolage

Figure criminelle / Sexe	Nombre total de faits avec au moins 1 suspect identifié	Hommes	%
Cambriolage dans habitation	20	20	100,0%
Cambriolage ds entreprise ou commerce	10	10	100,0%
Cambriolage dans bâtiment (total)	30	30	100,0%
Total	PA	PA	PA



FC Vol autre

Figure criminelle / Sexe	Nombre total de faits avec au moins 1 suspect identifié	Hommes	%	Femmes	%
Vol à main armée	7	6	85,7%		
Vol avec violence sans arme	39	35	89,7%	5	12,8%
Vol dans ou sur un véhicule	32	31	96,9%	1	3,1%
Vol d'armes et explosifs	1	1	100,0%		
Vol à l'arraché	21	21	100,0%		
Vol à la tire	21	20	95,2%	5	23,8%
Vol à l'étalage	253	171	67,6%	99	39,1%
Vol par ruse	20	19	95,0%	2	10,0%
Vol de métaux	16	16	100,0%	1	6,3%
Vol sur les chantiers	15	15	100,0%	1	6,7%
Home-invasion	1	1	100,0%	1	100,0%
Total	PA	PA	PA	PA	PA

Criminalité ICT

Figure criminelle / Sexe	Nombre total de faits avec au moins 1 suspect identifié	Hommes	%	Femmes	%
Fraude de cartes de paiements	26	12	46,2%	14	53,8%
Phishing	5	3	60,0%	3	60,0%
Total	PA	PA	PA	PA	PA

FC Autre

Figure criminelle / Sexe	Nombre total de faits avec au moins 1 suspect identifié	Hommes	%	Femmes	%
Violence contre les métiers d'intérêt général	20	15	75,0%	6	30,0%
Graffiti	2	1	50,0%	1	50,0%
Dégradation de voiture	20	17	85,0%	4	20,0%
Total	PA	PA	PA	PA	PA



PH Violence intrafamiliale (VIF)

Figure criminelle / Sexe	Nombre total de faits avec au moins 1 suspect identifié	Hommes	%	Femmes	%
VIF: physique, dans le couple	49	44	89,8%	10	20,4%
VIF: physique, envers des descendants	3	3	100,0%		
VIF: physique, envers d'autres membres	14	13	92,9%	2	14,3%
VIF: psychique, dans le couple	43	16	37,2%	28	65,1%
VIF: psychique, envers des descendants	1	1	100,0%		
VIF: psychique, envers d'autres membres	2	2	100,0%		
VIF: économique, dans le couple	9	7	77,8%	2	22,2%
VIF: économique, envers d'autres membres	3	3	100,0%		
Total	PA	PA	PA	PA	PA

PH Hormones et dopage

Figure criminelle / Sexe	Nombre total de faits avec au moins 1 suspect identifié	Hommes	%	Femmes	%
Dopage humain	1	1	100,0%	1	100,0%
Total	PA	PA	PA	PA	PA

PH Drogues

Figure criminelle / Sexe	Nombre total de faits avec au moins 1 suspect identifié	Hommes	%	Femmes	%
Vente de cocaïne	19	19	100,0%	1	5,3%
Import-export de cocaïne	2	2	100,0%		
Vente de drogues synthétiques	5	5	100,0%	1	20,0%
Production de cannabis (culture)	1	1	100,0%	1	100,0%
Import-export d'héroïne	1	1	100,0%		
Vente-traffic d'héroïne	7	7	100,0%	1	14,3%
Total	PA	PA	PA	PA	PA



PH Violence dans l'espace public

Figure criminelle / Sexe	Nombre total de faits avec au moins 1 suspect identifié	Hommes	%	Femmes	%
Violence physique (transport public)	8	8	100,0%	1	12,5%
Violence physique (voie publique)	124	105	84,7%	24	19,4%
Violence physique (autre endroit public)	11	10	90,9%	3	27,3%
Violence physique (endroit accessible au public)	41	36	87,8%	8	19,5%
Violence sexuelle (transport public)	2	2	100,0%		
Violence sexuelle (autre endroit public)	1	1	100,0%		
Violence sexuelle (endroit accessible au public)	2	2	100,0%		
Violence psychique (transport public)	1	1	100,0%		
Violence psychique (voie publique)	35	27	77,1%	9	25,7%
Violence psychique (autre endroit public)	4	3	75,0%	1	25,0%
Violence psychique (endroit accessible au public)	14	12	85,7%	2	14,3%
Vol à main armée (voie publique)	2	2	100,0%		
Vol à main armée (endroit accessible au public)	2	1	50,0%		
Vol avec violence sans arme (transport public)	4	4	100,0%		
Vol avec violence sans arme (voie publique)	18	18	100,0%		
Vol avec violence sans arme (autre endroit public)	1	1	100,0%		
Vol avec violence sans arme (endr. acces. au pub.)	7	4	57,1%	3	42,9%
Total	PA	PA	PA	PA	PA

PH Autre

Figure criminelle / Sexe	Nombre total de faits avec au moins 1 suspect identifié	Hommes	%	Femmes	%
Cyberharcèlement	22	21	95,5%	1	4,5%
Fraude à l'identité	18	16	88,9%	3	16,7%
Total	PA	PA	PA	PA	PA



1.3. Nombre d'infractions selon l'âge des suspects identifiés (par catégorie principale)

Étant donné que, tant un suspect identifié mineur qu'un suspect identifié majeur peuvent être impliqués lors d'un même fait, il est possible que la somme des colonnes «Mineur» et «Majeur» soit supérieure à la valeur de la colonne «Total...» (voir également la note méthodologique)

PZ OOSTENDE

2023

Catégorie principale / Âge	Nombre total de faits avec au moins 1 suspect identifié	Mineur	%	Majeur	%
Vol et extorsion	511	91	17,8%	439	85,9%
Législation sur les étrangers	417	32	7,7%	393	94,2%
Registre de population	400	3	0,8%	398	99,5%
Drogues	386	25	6,5%	362	93,8%
Ivresse et alcool	386	1	0,3%	385	99,7%
Infr. contre l'intégrité physique	244	42	17,2%	212	86,9%
Fraude	121	4	3,3%	118	97,5%
Dégradation de la propriété	94	4	4,3%	91	96,8%
Armes et explosifs	82	6	7,3%	76	92,7%
Infr. contre autres valeurs morales et sentiments	61	1	1,6%	61	100,0%
Environnement	57			57	100,0%
Infr. contre l'autorité publique	55	4	7,3%	51	92,7%
Infr. contre la sécurité publique	51	6	11,8%	47	92,2%
Criminalité informatique	43	6	14,0%	37	86,0%
Infr. contre la famille	30			30	100,0%
Infr. contre la foi publique	27	1	3,7%	26	96,3%
Infr. contre les mœurs	14	2	14,3%	12	85,7%
Protection de la jeunesse	13	6	46,2%	7	53,8%
Code pénal social	9	1	11,1%	9	100,0%
Loi du football	10	1	10,0%	9	90,0%
Autres lois spéciales	8	1	12,5%	7	87,5%
Protection de la personne	4			4	100,0%
Carte d'identité	2			2	100,0%
Sécurité privée	2			2	100,0%
Hormones et dopage	1			1	100,0%
Infr. contre la liberté individuelle	1			1	100,0%
Protection des revenus publics	1			1	100,0%
Travail	1			1	100,0%

CRIMINALITE ENREGISTREE: SUSPECTS



Catégorie principale / Âge	Nombre total de faits avec au moins 1 suspect identifié	Mineur	%	Majeur	%
Total	3.031	237	7,8%	2.839	93,7%



1.4. Nombre d'infractions selon l'âge des suspects identifiés (par figure criminelle)

Étant donné que, tant un suspect identifié mineur qu'un suspect identifié majeur peuvent être impliqués lors d'un même fait, il est possible que la somme des colonnes «Mineur» et «Majeur» soit supérieure à la valeur de la colonne «Total...»
(voir également la note méthodologique)

PZ OOSTENDE

2023

FC Vol moyen de transport

Figure criminelle / Âge	Nombre total de faits avec au moins 1 suspect identifié	Mineur	%	Majeur	%
Vol de voiture	3	2	66,7%	1	33,3%
Vol de moto	2	2	100,0%		
Vol de vélomoteur	5	2	40,0%	3	60,0%
Vol de vélo	38	5	13,2%	35	92,1%
Total	PA	PA	PA	PA	PA

FC Cambriolage

Figure criminelle / Âge	Nombre total de faits avec au moins 1 suspect identifié	Mineur	%	Majeur	%
Cambriolage dans habitation	20	4	20,0%	17	85,0%
Cambriolage ds entreprise ou commerce	10	3	30,0%	7	70,0%
Cambriolage dans bâtiment (total)	30	7	23,3%	24	80,0%
Total	PA	PA	PA	PA	PA



FC Vol autre

Figure criminelle / Âge	Nombre total de faits avec au moins 1 suspect identifié	Mineur	%	Majeur	%
Vol à main armée	7	2	28,6%	5	71,4%
Vol avec violence sans arme	39	11	28,2%	34	87,2%
Vol dans ou sur un véhicule	32			32	100,0%
Vol d'armes et explosifs	1			1	100,0%
Vol à l'arraché	21	6	28,6%	20	95,2%
Vol à la tire	21	3	14,3%	19	90,5%
Vol à l'étalage	253	49	19,4%	211	83,4%
Vol par ruse	20	5	25,0%	16	80,0%
Vol de métaux	16			16	100,0%
Vol sur les chantiers	15			15	100,0%
Home-invasion	1			1	100,0%
Total	PA	PA	PA	PA	PA

Criminalité ICT

Figure criminelle / Âge	Nombre total de faits avec au moins 1 suspect identifié	Mineur	%	Majeur	%
Fraude de cartes de paiements	26	4	15,4%	22	84,6%
Phishing	5			5	100,0%
Total	PA	PA	PA	PA	PA

FC Autre

Figure criminelle / Âge	Nombre total de faits avec au moins 1 suspect identifié	Mineur	%	Majeur	%
Violence contre les métiers d'intérêt général	20	3	15,0%	17	85,0%
Graffiti	2	1	50,0%	1	50,0%
Dégradation de voiture	20			20	100,0%
Total	PA	PA	PA	PA	PA



PH Violence intrafamiliale (VIF)

Figure criminelle / Âge	Nombre total de faits avec au moins 1 suspect identifié	Mineur	%	Majeur	%
VIF: physique, dans le couple	49			49	100,0%
VIF: physique, envers des descendants	3			3	100,0%
VIF: physique, envers d'autres membres	14	2	14,3%	12	85,7%
VIF: psychique, dans le couple	43	1	2,3%	43	100,0%
VIF: psychique, envers des descendants	1			1	100,0%
VIF: psychique, envers d'autres membres	2			2	100,0%
VIF: économique, dans le couple	9			9	100,0%
VIF: économique, envers d'autres membres	3			3	100,0%
Total	PA	PA	PA	PA	PA

PH Hormones et dopage

Figure criminelle / Âge	Nombre total de faits avec au moins 1 suspect identifié	Majeur	%
Dopage humain	1	1	100,0%
Total	PA	PA	PA

PH Drogues

Figure criminelle / Âge	Nombre total de faits avec au moins 1 suspect identifié	Majeur	%
Vente de cocaïne	19	19	100,0%
Import-export de cocaïne	2	2	100,0%
Vente de drogues synthétiques	5	5	100,0%
Production de cannabis (culture)	1	1	100,0%
Import-export d'héroïne	1	1	100,0%
Vente-traffic d'héroïne	7	7	100,0%
Total	PA	PA	PA



PH Violence dans l'espace public

Figure criminelle / Âge	Nombre total de faits avec au moins 1 suspect identifié	Mineur	%	Majeur	%
Violence physique (transport public)	8	1	12,5%	7	87,5%
Violence physique (voie publique)	124	29	23,4%	102	82,3%
Violence physique (autre endroit public)	11	3	27,3%	9	81,8%
Violence physique (endroit accessible au public)	41	4	9,8%	37	90,2%
Violence sexuelle (transport public)	2	1	50,0%	1	50,0%
Violence sexuelle (autre endroit public)	1			1	100,0%
Violence sexuelle (endroit accessible au public)	2			2	100,0%
Violence psychique (transport public)	1			1	100,0%
Violence psychique (voie publique)	35	3	8,6%	33	94,3%
Violence psychique (autre endroit public)	4			4	100,0%
Violence psychique (endroit accessible au public)	14	1	7,1%	13	92,9%
Vol à main armée (voie publique)	2	1	50,0%	1	50,0%
Vol à main armée (endroit accessible au public)	2			2	100,0%
Vol avec violence sans arme (transport public)	4	1	25,0%	4	100,0%
Vol avec violence sans arme (voie publique)	18	6	33,3%	16	88,9%
Vol avec violence sans arme (autre endroit public)	1	1	100,0%		
Vol avec violence sans arme (endr. acces. au pub.)	7	2	28,6%	5	71,4%
Total	PA	PA	PA	PA	PA

PH Autre

Figure criminelle / Âge	Nombre total de faits avec au moins 1 suspect identifié	Mineur	%	Majeur	%
Cyberharcèlement	22			22	100,0%
Fraude à l'identité	18	2	11,1%	16	88,9%
Total	PA	PA	PA	PA	PA





Partie 2: Niveau SUSPECTS-FAIT (comptage du nombre de combinaisons suspect-fait)

2.1. Nombre de suspects-fait selon le sexe des suspects identifiés (TOP 5 des catégories principales)

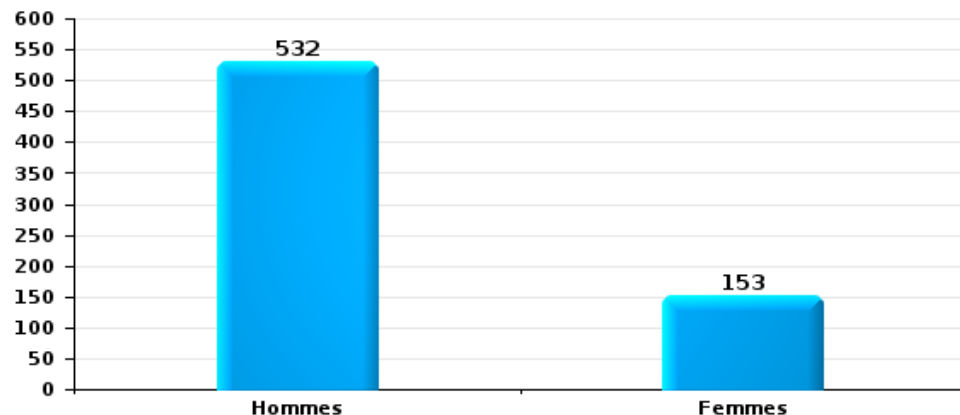
Lorsqu'un même suspect a commis plusieurs faits durant la période considérée, il est aussi comptabilisé plusieurs fois (voir également la note méthodologique)

PZ OOSTENDE

2023

Vol et extorsion

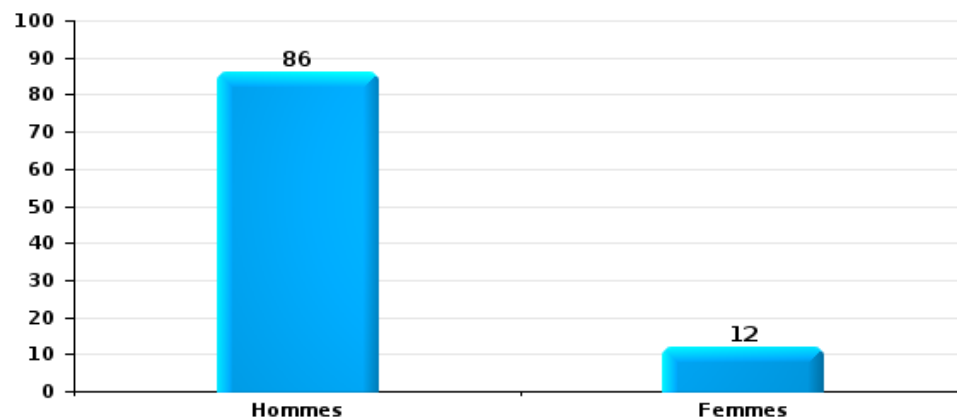
Nombre de suspects-fait selon le sexe





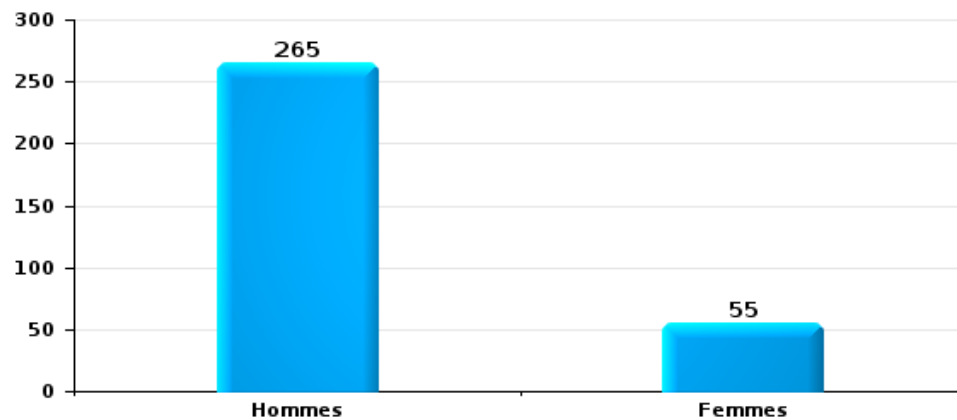
Dégradation de la propriété

Nombre de suspects-fait selon le sexe



Infr. contre l'intégrité physique

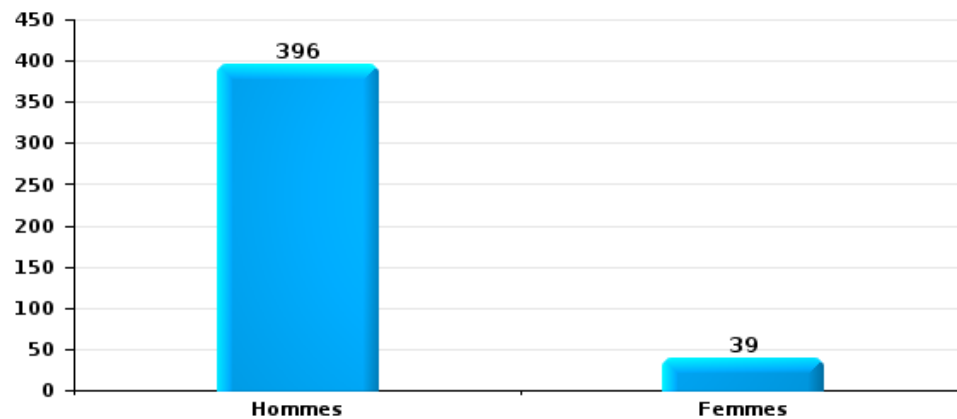
Nombre de suspects-fait selon le sexe





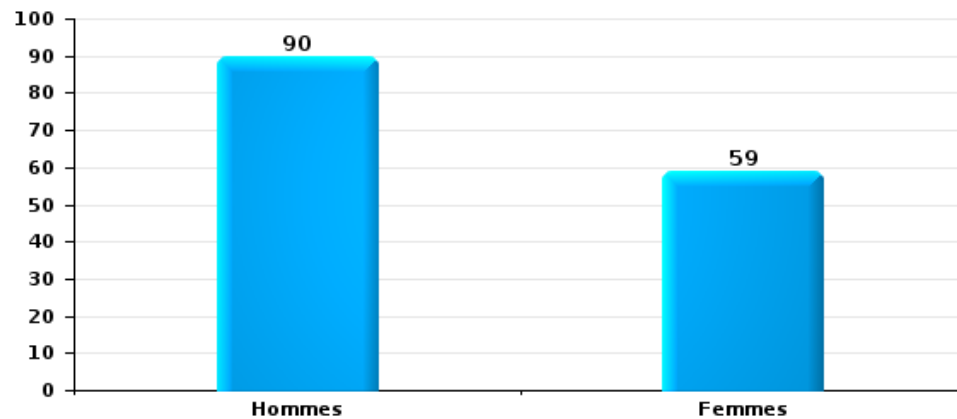
Drogues

Nombre de suspects-fait selon le sexe



Fraude

Nombre de suspects-fait selon le sexe





2.2. Nombre de suspects-fait selon le sexe des suspects identifiés (TOP 5 des figures criminelles)

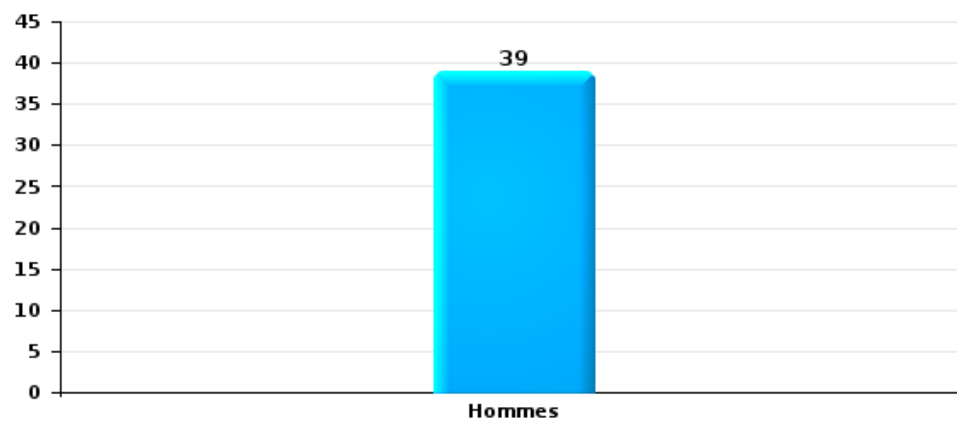
Lorsqu'un même suspect a commis plusieurs faits durant la période considérée, il est aussi comptabilisé plusieurs fois (voir également la note méthodologique)

PZ OOSTENDE

2023

Cambriolage dans bâtiment (total)

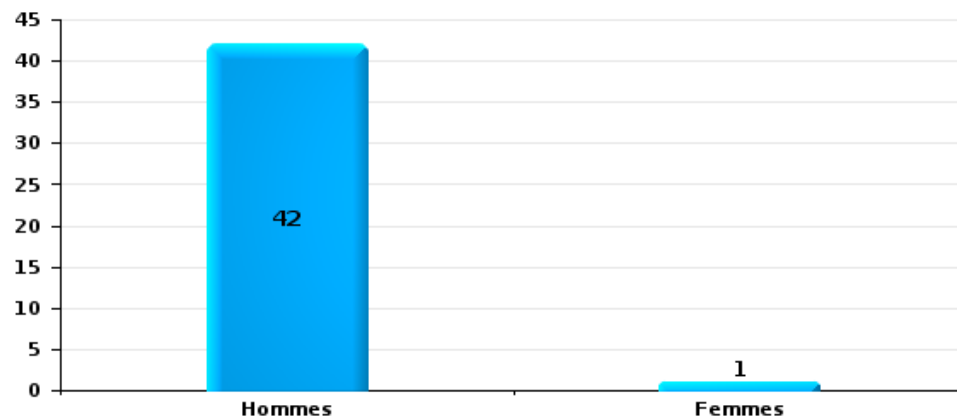
Nombre de suspects-fait selon le sexe





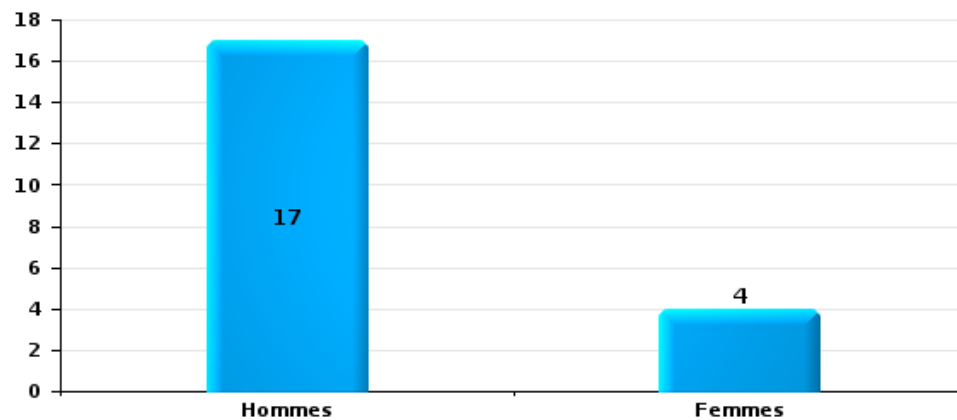
Vol dans ou sur un véhicule

Nombre de suspects-fait selon le sexe



Dégradation de voiture

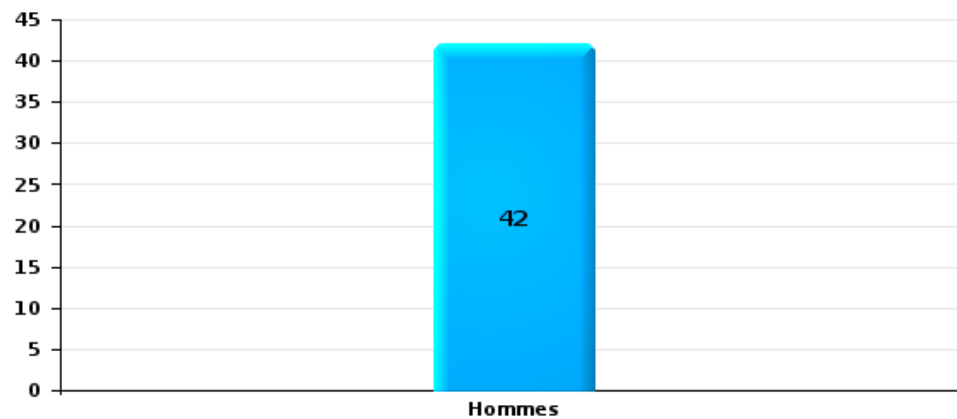
Nombre de suspects-fait selon le sexe





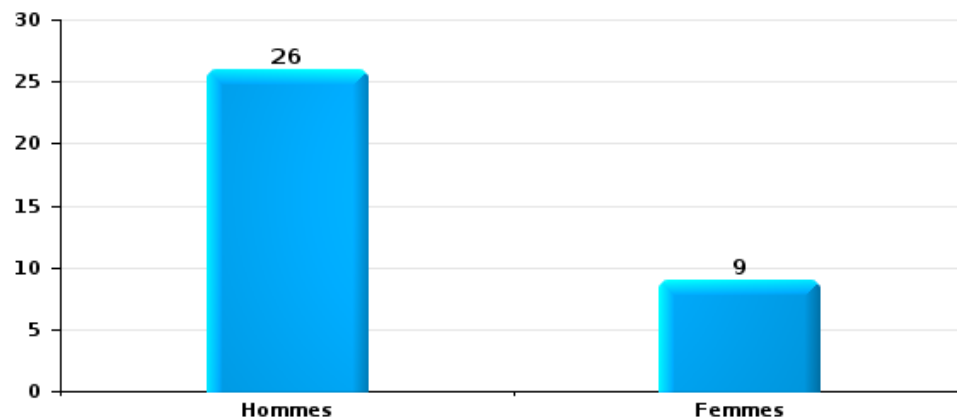
Vol de vélo

Nombre de suspects-fait selon le sexe



Vol à la tire

Nombre de suspects-fait selon le sexe





2.3. Nombre de suspects-fait selon l'âge des suspects identifiés (TOP 5 des catégories principales)

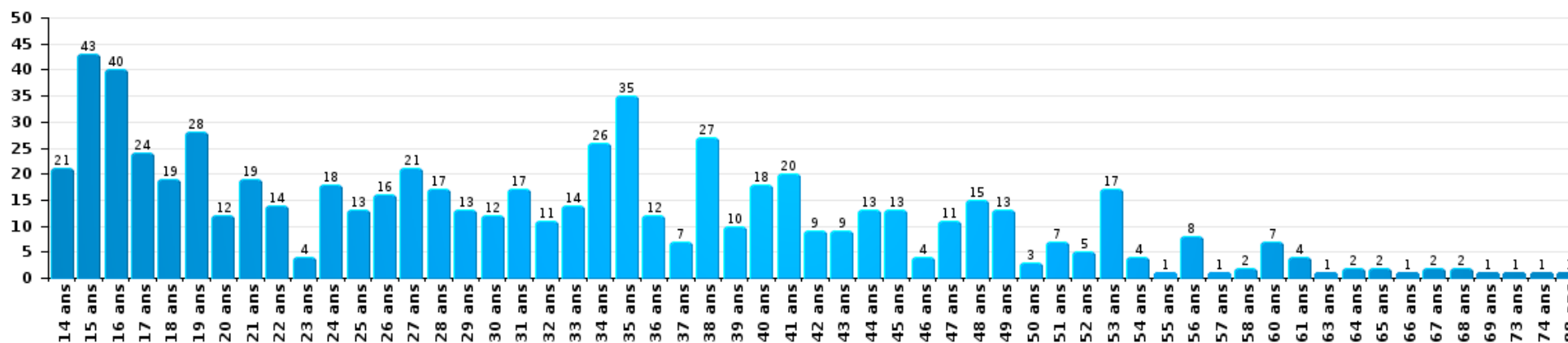
1) Lorsqu'un même suspect a commis plusieurs faits durant la période considérée, il est aussi comptabilisé plusieurs fois, qu'il ait le même âge ou non – 2) Les suspects au-dessous de 14 ans et à partir de 90 ans ne sont pas repris dans le tableau (voir également la note méthodologique)

PZ OOSTENDE

2023

Vol et extorsion

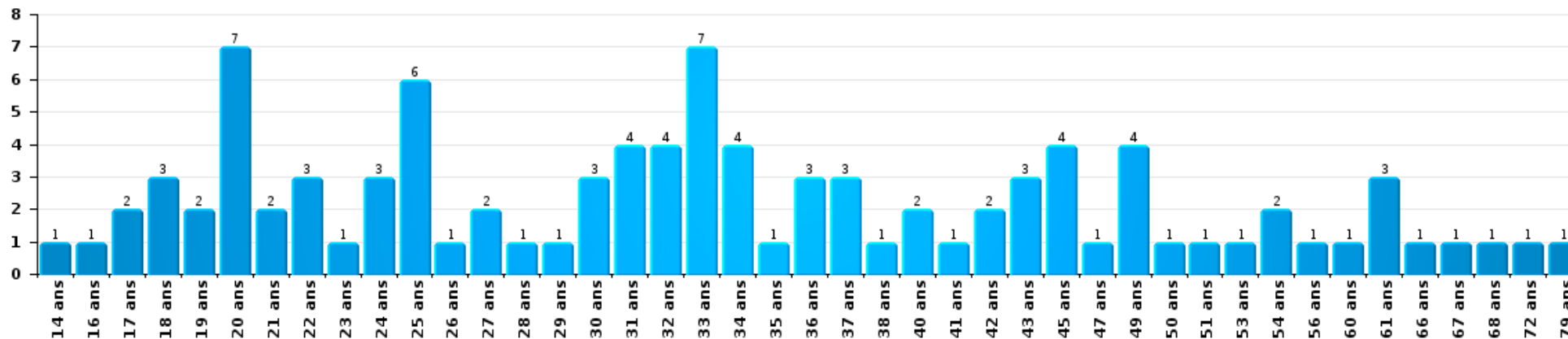
Nombre de suspects-fait par âge (chronologique)





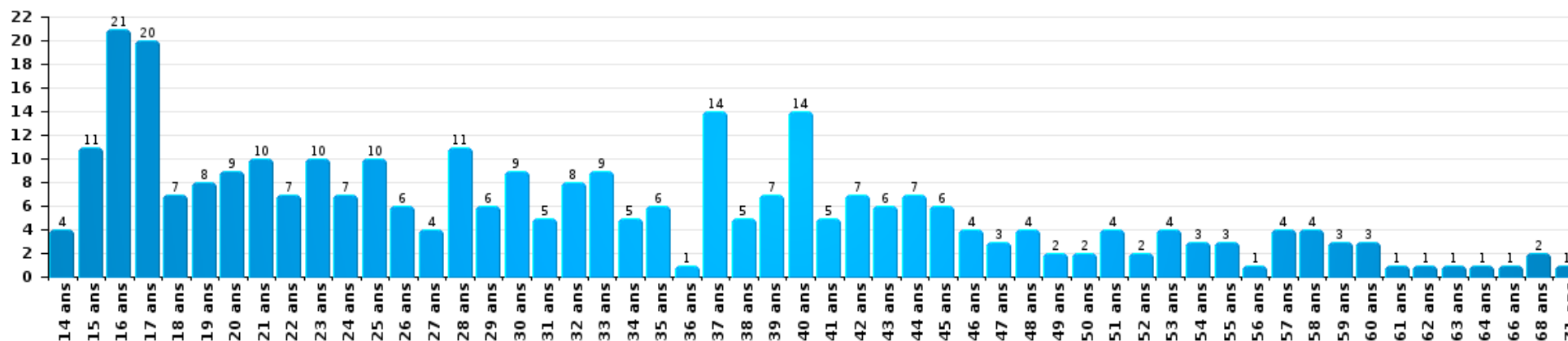
Dégradation de la propriété

Nombre de suspects-fait par âge (chronologique)



Infr. contre l'intégrité physique

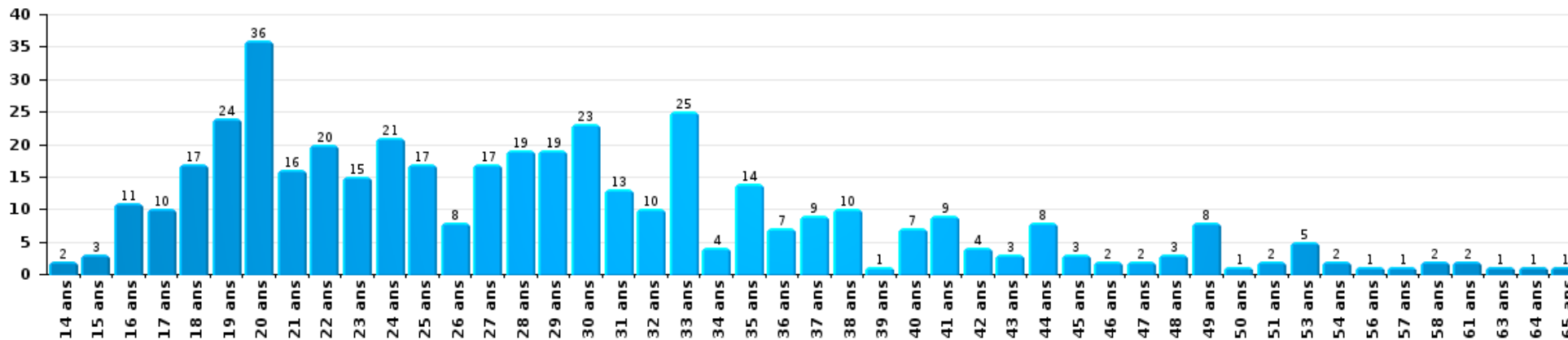
Nombre de suspects-fait par âge (chronologique)





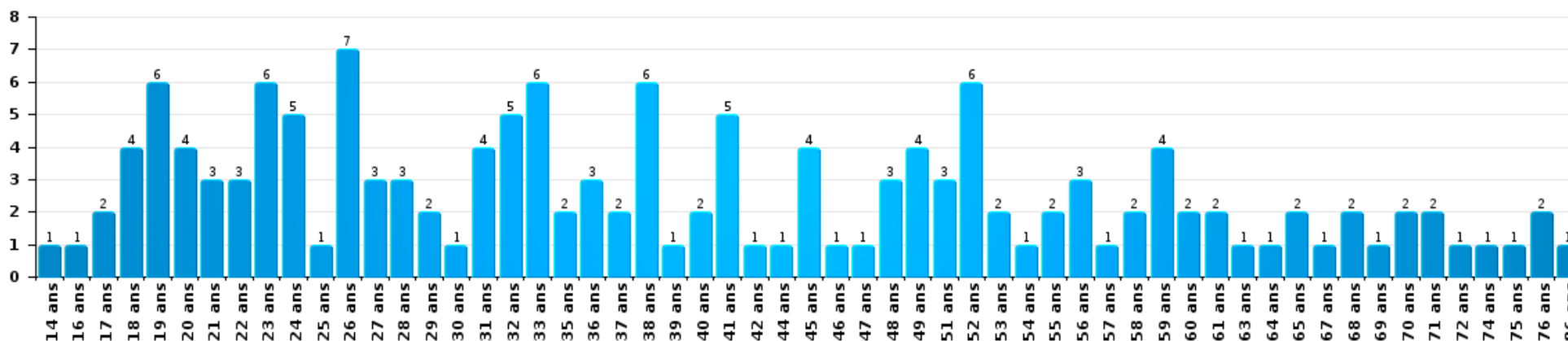
Drogues

Nombre de suspects-fait par âge (chronologique)



Fraude

Nombre de suspects-fait par âge (chronologique)





2.4. Nombre de suspects-fait selon l'âge des suspects identifiés (TOP 5 des figures criminelles)

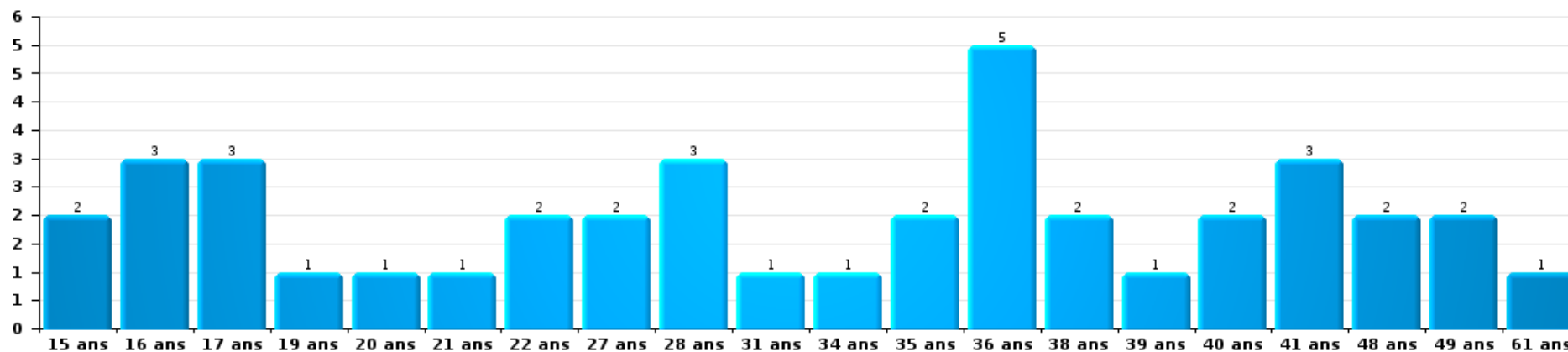
1) Lorsqu'un même suspect a commis plusieurs faits durant la période considérée, il est aussi comptabilisé plusieurs fois, qu'il ait le même âge ou non - 2) Les suspects au-dessous de 14 ans et à partir de 90 ans ne sont pas repris dans le tableau (voir également la note méthodologique)

PZ OOSTENDE

2023

Cambriolage dans bâtiment (total)

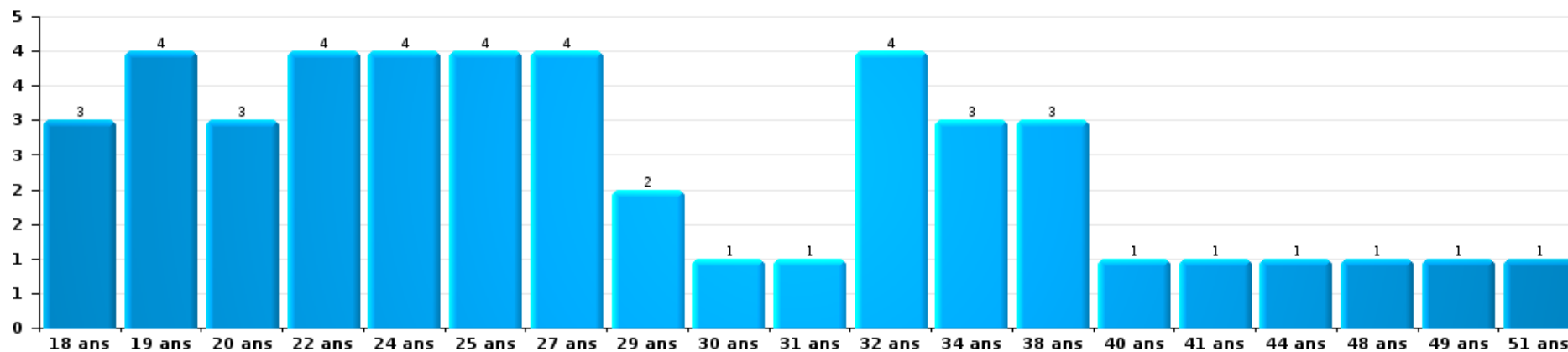
Nombre de suspects-fait par âge (chronologique)





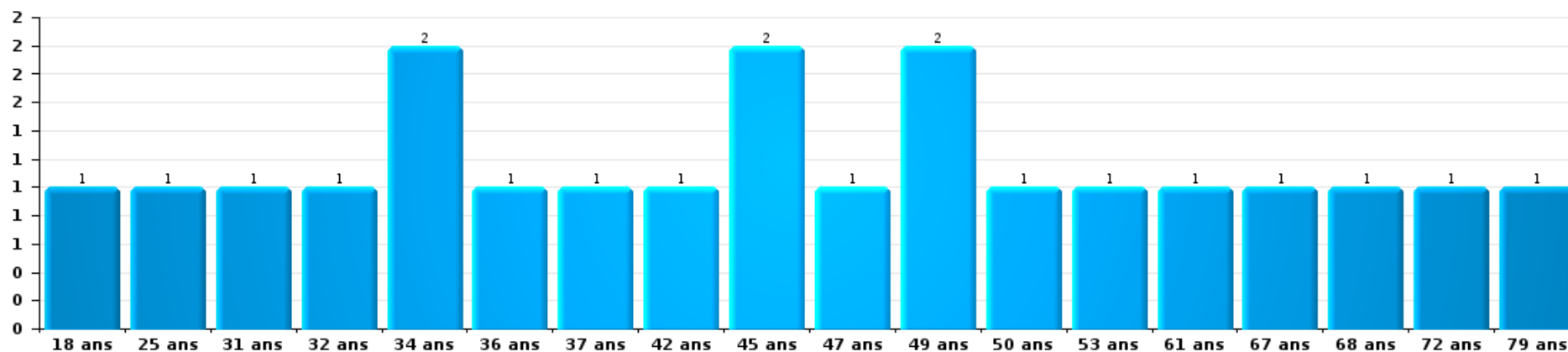
Vol dans ou sur un véhicule

Nombre de suspects-fait par âge (chronologique)



Dégradation de voiture

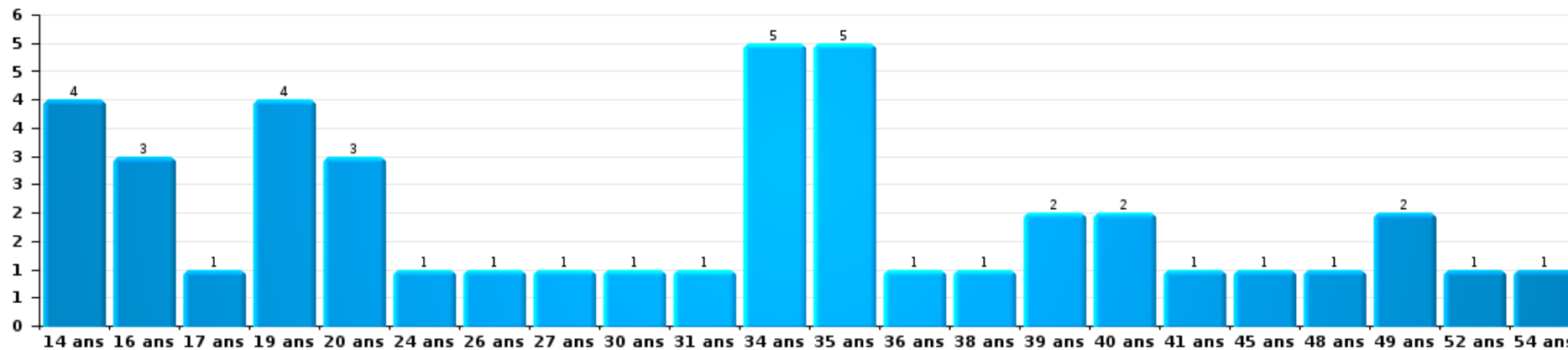
Nombre de suspects-fait par âge (chronologique)





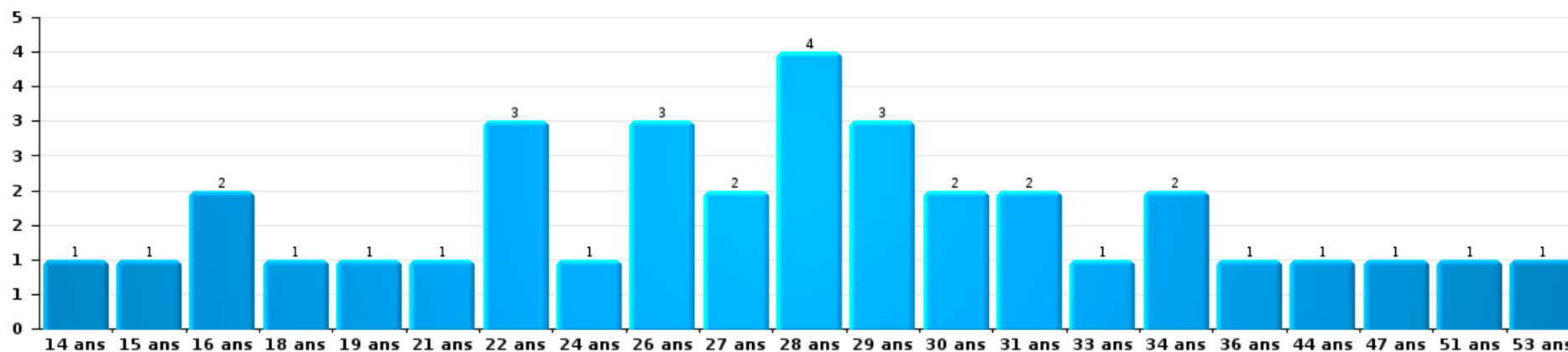
Vol de vélo

Nombre de suspects-fait par âge (chronologique)



Vol à la tire

Nombre de suspects-fait par âge (chronologique)



STATISTIQUES POLICIERES DE CRIMINALITE

LIEU DE PERPETRATION: ZONE DE POLICE

PZ OOSTENDE

***ANNEXE I: DETAIL PAR CATEGORIE DE DELIT
CODE PENAL***



PZ OOSTENDE

Infraction Code pénal

Infr. contre l'intégrité physique

			2000	2013	2014	2015	2016	2017	2018	2019	2020	2021	2022	2023	
Assassinat	Infanticide (assassinat)	Acc.	1							1					
	Empoisonnement (assassinat)	Tent.						1							
	Autres	Acc.	1	2	1								2		1
		Tent.			2		1	1					1		4
	Sous-total		2	2	3		1	2			1		3		5
Meurtre	Parricide (meurtre)	Acc.	1												
		Tent.										1		1	
	Infanticide (meurtre)	Tent.												1	
	Empoisonnement (meurtre)	Tent.		1											
	Suite à incendie volontaire / explosion	Tent.												2	
	Non spécifié	Acc.	2			1			1	2	1				
		Tent.	3												
	Autres	Acc.					1		1						
Tent.			7	2	2	2	7	5	8			2	8	9	
Sous-total		6	8	2	3	3	7	7	10	1	3	8	13	13	
Torture et maltraitance	Traitement inhumain	Acc.		2	1						1		1		
	Traitement dégradant	Acc.								1		1	3		
	Non spécifié	Acc.						1							
	Sous-total			2	1			1		1	1	1	4		
Coups et/ou blessures vol. en sphère familiale	Entre partenaires ou ex-partenaires	Acc.	62	86	77	81	111	102	115	92	92	86	106	97	
	Lors d'un différend familial en général	Acc.	46												
	Par les parents envers un mineur	Acc.	2	8	2	2	5	6	5	5	7	7	7	5	
	Par les parents envers personne vulnérable	Acc.										1			
	Envers les parents	Acc.	3	3	6	5	4	4	5	9	8	10	5	13	
	Envers d'autres ascendants directs ou collatéraux	Acc.		3	2	5	5	3	6	5	8	5	3	7	
	Sous-total		113	100	87	93	125	115	131	111	115	109	121	122	



Infr. contre l'intégrité physique

			2000	2013	2014	2015	2016	2017	2018	2019	2020	2021	2022	2023	
Coups et/ou blessures vol. hors sphère familiale	Bagarres (=coups réciproques)	Acc.	61	29	67	57	57	48	65	58	56	72	58	53	
	Coups envers fonctionnaire de police	Acc.	24	12	11	14	17	14	10	22	17	19	11	19	
		Tent.		1						1					
	Envers un mineur par une pers. ayant autorité	Acc.	2	4	4	3	3	3	6	2	1	2	3	5	
	Envers un mineur qualité de l'auteur inconnue	Acc.	14	7	10	7	9	13	15	9	11	21	12	17	
		Tent.							1						
	Envers pers. vulnérable par pers. ayant autorité	Acc.			1				1				2		
	Envers pers. vulnérable (qualité auteur inconnue)	Acc.			1	1					1	1			1
	Envers un mineur par cohabitant sans rel. Autorité	Acc.												1	
	Coups envers personnel transport public	Acc.		2		2	1	1	2	2	2	3	1	4	3
		Tent.							1						
	Coups envers personnel autre service public	Acc.			2	2	3	1	1	2	2	2	2	4	1
	Coups envers profession médicale	Acc.			1	2	1	3	6	1			3	3	1
	Coups envers personnel institut d'enseignement	Acc.		2		1	1	2	2	2	2	2	2		2
Non spécifié	Acc.	337	256	265	240	238	232	265	221	146	208	248	222		
	Tent.			1		1									
	Sous-total	438	313	363	329	331	318	374	321	239	332	344	324		
Abstention coupable	Acc.	4		4	1	1	2	3				3	1	4	
	Sous-total	4		4	1	1	2	3				3	1	4	
Autres infr. volontaires. c/ l'intégrité phys.	Privation de soins à enfant ou personne vulnérable	Acc.		2		1	1		1						
	Délaissement d'enfant ou personne vulnérable	Acc.		1	1	1									
	Abandon d'enfant dans le besoin	Acc.					1					1			
	Administration substances nuisibles	Acc.	1	1					1		1		1	1	
	Entrave méchante à la circulation	Acc.	3		2			1	1	5	1	1	2	1	
	Voies de faits et violences légères	Acc.	137	158	223	241	200	142	67	33	29	12	18	2	
	Sous-total	141	162	226	243	202	143	70	38	31	14	21	4		
Infr. involontaires contre l'intégrité physique	Homicides involontaires	Acc.	1	1			1					1			
	Coups et/ou blessures involontaires	Acc.	21	6	6	5	7	3	11	9	2	4	2	5	
	Administration involontaire substances nuisibles	Acc.											1		
	Abstention d'entretien enfant/personne vulnérable	Acc.							1				1		
	Morsure de chien	Acc.		5	4	15	14	9	20	16	11	13	7	18	
	Tent.											1			
Non spécifié	Acc.	1													
	Sous-total	23	12	10	20	22	12	32	25	13	19	11	23		
	Total	727	599	696	689	685	600	617	507	400	484	510	495		



Infr. contre l'intégrité physique



Infr. contre la liberté individuelle

			2000	2013	2014	2015	2016	2017	2018	2019	2020	2021	2022	2023
Prise d'otages	Acc.										1	1		1
	Sous-total										1	1		1
Enlèvement de mineur ou personne vulnérable	Enlèvement parental	Acc.		3	1	1		3	1	1	2			2
		Tent.						1	3					1
	Autre enlèvement	Acc.	2	1	3		1	1			2			
		Tent.		1	2			1					1	
	Sous-total	2	5	6	1	1	5	2	4	4	4	1		3
Détenition par un particulier	Acc.	2	5	1	3	5	2	3	4	4	4	3	2	3
	Tent.							1						
	Sous-total	2	5	1	3	5	2	4	4	4	4	3	2	3
	Total	4	10	7	4	6	7	6	8	9	9	5	2	7



Infr. contre les mœurs

			2000	2013	2014	2015	2016	2017	2018	2019	2020	2021	2022	2023	
Viol ayant causé la mort	Victime majeure	Acc.	1												
		Sous-total	1												
Viol n'ayant pas causé la mort	Victime < 10a	Acc.	2	2	4	4	3	3	3	3	3	4	1		
		Tent.						1							
	Victime 10a - 14a	Acc.	4	2	4	1	1	2	2	6	4	4	4	1	
		Tent.					1		1						
	Victime 14a - 16a	Acc.	3	5	2		3	6	1	3	3	3	4	1	
		Acc.		3	3	4	5	1	3		3	5	5	1	
	Victime majeure	Acc.	7	5	12	13	18	21	11	20	13	23	23	8	
Tent.				1	3	3	2		1		1	1	1		
Victime âge inconnu	Acc.				3			1							
	Sous-total		16	17	26	28	34	35	23	33	26	41	13		
Viol avec conséquence inconnue		Acc.	6		2	1					1	3	1		
		Sous-total	6		2	1					1	3	1		
Viol n'ayant pas causé la mort (nvCPS)	Victime < 16a	Acc.											7	21	
	Victime 16a - 18a	Acc.											1	7	
	Victime majeure	Acc.								1		11	16		
	Sous-total									1		19	44		
Attentat à la pudeur ayant causé la mort	Victime majeure	Acc.											1		
		Sous-total											1		
Attentat à la pudeur avec violence / menace	Victime < 16a	Acc.	3	1	6	2	2	2	2	2	2	1	1		
		Acc.				1		1		2	1	6			
	Victime majeure	Acc.	1	4	4	2	6	3	4	7	7	7	7	5	
		Tent.					1								
	Sous-total		4	5	10	5	9	6	6	11	10	14	6		
Attentat à la pudeur sans violence / menace	Victime < 16a	Acc.	10	14	14	7	13	10	15	11	9	11	3	1	
		Tent.	1												
	Victime 16a - 18a	Acc.	2	3	3	1	5	2	1	3	4	2	2	2	
		Acc.		4	2	3	3	3	4	3	3	6	1		
	Sous-total		13	21	19	11	21	15	20	17	16	19	6	1	
Attentat à la pudeur non spécifié		Acc.	7												
		Sous-total	7												



Infr. contre les mœurs

			2000	2013	2014	2015	2016	2017	2018	2019	2020	2021	2022	2023
Atteinte intégrité sexuelle sans mort (nvCPS)	Victime < 16a	Acc.									2	1	3	10
	Victime 16a - 18a	Acc.											4	2
	Victime majeure	Acc.											8	14
		Tent.												
	Sous-total										2	1	15	27
Pornographie enfantine	Détention	Acc.	1	13	9	8	3	8	4	4	7	4	2	
	Distribution	Acc.	1	8	14	16	4	25	24	15	24	15	1	
	Accès pornographie enfantine via technologie	Acc.							3		2		2	
	Non spécifié	Acc.		4	1	3			1	1		1		
	Sous-total		2	25	24	27	7	33	32	20	33	20	5	
Pornographie		Acc.										1		
	Sous-total											1		
Incitation à la débauche	Victime mineure	Acc.		10	8	6	12	9	5	2	3			
	Victime majeure	Acc.							1					
	Age victime inconnu	Acc.	1			2			1		1			
	Publicité par ICT pour débauche	Acc.		1										
	Autre publicité pour débauche	Acc.		2	2		1	6		1	33	4	3	
	Non spécifié	Acc.	2	1										
	Sous-total		3	14	10	8	13	15	7	3	37	4	3	
Exploitation de la débauche d'autrui	Victime mineure	Acc.											1	
	Victime majeure	Acc.	2	4	2		2	1			1	1	1	
		Tent.				1								
	Age victime non spécifié	Acc.	1	1		1								
	Age victime inconnu	Acc.	3	2	1		1		1	1				
	Sous-total		6	7	3	2	3	1	1	1	1	1	2	
Outrage public aux bonnes mœurs	Actions (exhibitionnisme, etc.)	Acc.	9	11	16	11	7	3	4	5	10	8	3	
	Ecrits, images, objets	Acc.	4	1	2	1	2	3		2	2	3		
	Obscénités en public	Acc.	1											
	Exhibitionnisme (nvCPS)	Acc.											1	4
	Non spécifié	Acc.	4		2									
	Sous-total		18	12	20	12	9	6	4	7	12	11	4	4



Infr. contre les mœurs

			2000	2013	2014	2015	2016	2017	2018	2019	2020	2021	2022	2023
Voyeurisme	Observation/enregistrement de nudité ou intimité	Acc.		1	1	1	4	4	5	5	3	3		
	Diffusion enregistrement nudité ou intimité	Acc.					2	3	3	8	4	6	4	
		Tent.											2	
	Non spécifié	Acc.					1			1				
Sous-total				1	1	1	7	7	8	14	7	11	4	
Voyeurisme direct (nvCPS)	Victime < 16a	Acc.												1
	Victime majeure	Acc.												1
	Sous-total													2
Voyeurisme via moyen technique ou autre (nvCPS)	Victime < 16a	Acc.											1	1
	Victime majeure	Acc.											1	1
		Tent.												
	Sous-total												2	3
Diffusion de contenu à caractère sexuel (nvCPS)	Victime 16a - 18a	Acc.												1
	Victime majeure	Acc.											2	
	Sous-total												2	1
Diffusion contenu sex. but méchant/lucrat. (nvCPS)	Victime < 16a	Acc.												3
	Victime 16a - 18a	Acc.											1	
	Victime majeure	Acc.											1	2
		Tent.												
Sous-total												2	6	
Avortement sans permission de la femme	Non spécifié	Acc.				1								
Sous-total						1								
Grooming (contact par ICT avec mineur < 16 ans)		Acc.				1	1	3	1	3	2	1		
	Sous-total						1	1	3	1	3	2	1	
Grooming online - avec ICT (nvCPS)	Victime < 16a	Acc.												2
	Sous-total													2
Exploitation sexuelle mineurs-prostitution (nvCPS)	Incitation à la débauche/prostit. (nvCPS)	Acc.											2	1
	Sous-total												2	1
Images d'abus sexuels de mineurs (nvCPS)	Production/diffusion images abus sexuels (nvCPS)	Acc.												3
	Détention/acquisition images abus sexuels (nvCPS)	Acc.											2	7
	Sous-total												2	10
Total			76	102	115	95	105	119	104	107	149	128	90	101



Infr. contre autres valeurs morales et sentiments

			2000	2013	2014	2015	2016	2017	2018	2019	2020	2021	2022	2023
Harcèlement	Harcèlement par téléphone (OLD)	Acc.	32											
		Acc.	7	80	81	83	88	91	82	91	95	103	82	99
	Sous-total	39	80	81	83	88	91	82	91	95	103	82	99	
Violation de sépulture		Acc.		1	4	1		1			1	1	6	4
		Sous-total		1	4	1		1			1	1	6	4
Violation du secret professionnel		Acc.	1		1	2	1		1	1			1	2
		Sous-total	1		1	2	1		1	1			1	2
Atteinte à l'honneur	Calomnie et diffamation	Acc.	19	14	22	16	15	13	20	17	17	8	13	20
	Déclaration calomnieuse	Acc.	2	1	1	2		1	2	1		1		1
	Imputation calomnieuse	Acc.	7	3	5	4	5	3	2	2	5	3		2
	Divulgation méchante	Acc.		3	1	2		1	1	1		1	1	
	Injures (Délit)	Acc.	9	11	14	10	11	8	9	5	12	6	7	5
	Non spécifié	Acc.	2					1	1					
	Sous-total	39	32	43	34	31	27	35	26	34	19	21	28	
Vie privée	Violation de domicile par un particulier	Acc.	27	8	7	9	8	9	5	12	4	9	6	4
		Tent.	1								1			
	Violation du secret des lettres	Acc.	1	1	3	3	1	3	3	1	1	1	2	2
	Sous-total	29	9	10	12	9	12	8	13	6	10	8	6	
Tapage nocturne		Acc.	11	40	25	11	15	10	9	4	6	9	6	3
		Sous-total	11	40	25	11	15	10	9	4	6	9	6	3
Abus d'informations issues d'un dossier pénal		Acc.			1									
		Sous-total			1									
Abus faiblesses de personnes		Acc.				1		1						
		Sous-total				1		1						
Vie privée mœurs: publication identité victime		Acc.									1	1	1	1
		Sous-total									1	1	1	1
Cyberlokkking (leurre de mineur par ICT)		Acc.							1	1	6	1	1	
		Sous-total							1	1	6	1	1	
Attirer ou utiliser mineur ou personne vulnérable		Acc.					1			1			1	
		Sous-total					1			1			1	



Infr. contre autres valeurs morales et sentiments

			2000	2013	2014	2015	2016	2017	2018	2019	2020	2021	2022	2023
Occupation bien d'autrui (squatter)	Pénétrer / occuper / séjourner (bien non habité)	Acc.								3	7	2	3	7
	Pénétrer / occuper / séjourner (bien habité)	Acc.									2	2		
		Tent.												
		Sous-total								3	9	4	3	8
Total			119	162	165	144	145	142	136	140	158	148	130	151



Infr. relative au statut juridique de l'enfant

			2000	2013	2014	2015	2016	2017	2018	2019	2020	2021	2022	2023
Non-représentation d'enfants	Par les parents	Acc.	2			1			3	2	7	15	1	1
	Par une personne qui en a la charge	Acc.								1				
		Sous-total	2			1			3	3	7	15	1	1
Non-déclaration de naissance		Acc.												1
		Sous-total												1
Non spécifié		Acc.	1											
		Sous-total	1											
		Total	3			1			3	3	7	15	1	2



Vol et extorsion

			2000	2013	2014	2015	2016	2017	2018	2019	2020	2021	2022	2023
Vol avec circ. aggr.	Avec violence	Acc.	38	32	29	37	35	44	31	37	42	21	33	49
		Tent.	11	5	5	4	8	4	4	6	8	4	3	4
		Inc.	222											
	Sans violence	Acc.	472	557	532	540	440	410	430	461	378	351	419	321
		Tent.	97	276	261	267	170	193	196	258	257	187	165	115
		Sous-total	840	870	827	848	653	651	661	762	685	563	620	489
Vol sans circ. aggr.	Avec violence	Acc.	24	52	54	48	48	58	45	51	32	40	22	55
		Tent.	2	1	1	3	5	3	5	3	4	3	5	5
	Sans violence, Vol à la tire	Acc.	82	619	424	367	301	325	283	239	142	108	137	185
		Tent.		4		2	1	4	6	2	1	1	2	1
	Sans violence, Vol d'usage	Acc.	1	2	4	3	4	3	6	5	1	2	4	1
		Tent.												
	Sans violence, Vol domestique	Acc.	40	35	24	42	31	36	26	37	14	24	34	11
		Tent.			2			3	1	2		2		
	Sans violence	Acc.	2.439	2.096	2.115	1.832	2.016	1.928	1.777	1.823	1.406	1.355	1.854	1.685
		Tent.	33	29	36	19	24	45	35	40	33	26	35	35
Sous-total			2.699	2.838	2.660	2.316	2.430	2.405	2.184	2.202	1.633	1.561	2.093	1.978
Vol non spécifié	Acc.	970	2	6	3	3	3	5	2	3	4	1	2	
		204												
	Sous-total	1.174	2	6	3	3	3	5	2	3	4	1	2	
Extorsion	Acc.	12	16	17	16	18	22	10	9	19	20	14	17	
		4	6	15	13	14	3	5	5	4	8	5	10	
	Sous-total	16	22	32	29	32	25	15	14	23	28	19	27	
Total			4.729	3.732	3.525	3.196	3.118	3.084	2.865	2.980	2.344	2.156	2.733	2.496



Fraude

			2000	2013	2014	2015	2016	2017	2018	2019	2020	2021	2022	2023
Blanchiment d'argent	Acc.		1	7	4	5	14	21	13	16	87	71	58	58
	Tent.					1		1	2	1			1	
	Sous-total		1	7	4	6	14	22	15	17	87	71	59	58
Recel	Recel simple	Acc.	9	2	7	7	7	8	4	4	5	6	3	3
		Tent.									1			
	Recel qualifié	Acc.	7	2				1			1	1		
	Non spécifié	Acc.	3		3								1	
	Sous-total		19	4	10	7	7	9	4	4	7	7	4	3
Grivèlerie	Carburant / lubrifiant	Acc.	17	5	1	1	3	1		5	5	3	1	2
	Boissons et aliments	Acc.	15	7	9	18	18	12	39	31	14	11	18	22
	Voiture de location	Acc.	21	12	7	14	10	17	6	9	8	7	10	7
	Logements	Acc.	14	7	11	8	7	4	7	5	5	3	2	2
	Non spécifié	Acc.	12											
	Sous-total		79	31	28	41	38	34	52	50	32	24	31	33
Corruption privée	Tent.								1					
	Sous-total								1					
Détournement et destruction frauduleuse	Cel frauduleux	Inc.	1											
		Acc.	100	75	114	81	102	66	44	58	38	52	56	36
	D'argent, de papiers, etc.	Acc.	2	1	1	3		1			1	2		
	D'objets saisis	Acc.	1					1	2					
	De biens mobiliers des époux	Acc.	2	1										
	Non spécifié	Acc.	59	3	4	3	1		6		1	5		4
	Sous-total		165	80	119	87	103	68	52	58	40	59	56	40
Escoquerie	Fraude par internet	Acc.		52	77	82	92	107	148	186	235	202	209	302
		Tent.		10	14	32	18	14	16	6	15	8	6	14
	Escoquerie sans internet	Acc.		50	51	54	47	53	54	45	31	47	33	31
		Tent.		8	11	11	5	11	5	8	2	2		4
	Non spécifié	Acc.	140											
	Tent.	15												
	Sous-total		155	120	153	179	162	185	223	245	283	259	248	351
Tromperie	Marchandises vendues / travail fourni	Acc.	1	1		1		1		1		1		
	Non spécifié	Acc.									1	1		
	Sous-total		1	1	1	1	1	1	1	1	1	2		



Fraude

			2000	2013	2014	2015	2016	2017	2018	2019	2020	2021	2022	2023	
Abus de confiance et infr. apparentées	Abus de confiance	Acc.	134	59	60	46	50	44	64	56	31	57	37	42	
		Tent.		1	1										
	Abus des faiblesses	Acc.	5	4	3	1	5	5	5	6	7	6	6	2	3
		Sous-total	139	64	64	47	55	49	69	62	38	63	39	45	
Abus de biens sociaux	Par des sociétés	Acc.							3					1	
		Acc.								1		1	1		
	Autres	Acc.		1			1							1	
		Sous-total		1		1	1		3	1		1	1	2	
Infr. liées à l'insolvabilité	Par des tiers	Acc.			1					1					
		Acc.			1				1						
	Non spécifié	Acc.	1	7	8	4	2	3	2	2	4	6	3	4	
		Sous-total	1	7	10	4	2	3	3	3	4	6	3	4	
Insolvabilité frauduleuse	Acc.			2		1			1				1	1	
	Sous-total			2		1			1				1	1	
Chèques sans provision	Acc.	32		1		1					1				
	Sous-total	32		1		1					1				
Total			592	315	391	373	384	371	423	441	493	492	442	537	



Dégradation de la propriété

			2000	2013	2014	2015	2016	2017	2018	2019	2020	2021	2022	2023
Incendie volontaire	Dans lieu habité (de jour)	Acc.		2	2	4	7	4	3	3	6	2	2	1
		Acc.		7	9	6	5	10	7	8	1	4	1	5
	Dans lieu habité (de nuit)	Tent.					2		1	5				
		Acc.		1		7	2	2	1					1
	Dans lieu habité (moment indéterminé)	Tent.					1	1					1	
		Acc.	6	5	9	4	1	16	5	4	3	8	7	4
	Dans un autre lieu (de jour)	Tent.						2			1			
		Acc.	7	9	7	5	12	17	10	2	5	2	8	5
	Dans un autre lieu (de nuit)	Tent.						1		1				
		Acc.	1	2	1	1	1	3	3	1	1	1	2	4
Dans un autre lieu (moment indéterminé)	Tent.	1								1				
	Acc.	12												
	Tent.	2												
	Sous-total	29	26	28	27	31	56	30	25	17	18	23	17	
Incendie involontaire		Acc.	43	20	21	28	20	18	17	13	11	11	18	5
		Sous-total	43	20	21	28	20	18	17	13	11	11	18	5
Destruction, dénaturation, dégradation	Avec circ. aggr.	Acc.	29		3	2	6	4	3		3	2	2	4
		Acc.	255		1							1		
	Non spécifié	Tent.	2											
		Sous-total	286		4	2	6	4	3		3	3	2	4
Vandalisme	Sur véhicules	Acc.	322	447	450	400	418	369	283	309	287	259	249	197
	Sur autres biens mobiliers	Acc.	320	52	63	57	66	58	63	70	54	49	48	57
	Graffitis	Acc.	1	84	52	46	50	43	30	19	16	15	39	16
	Autres détériorations sur biens immobiliers	Acc.	159	353	347	346	351	335	307	283	221	236	249	231
		Tent.			1					1				
	Dégradation de clôture	Acc.	8	19	3	3	5	2	13	10	6	4	3	3
	Tent.	1												
	Sous-total	811	955	916	852	890	807	696	692	584	563	588	504	
Intrusion dans une zone portuaire		Acc.						1	2	2	3		1	
		Sous-total						1	2	2	3		1	
		Total	1.169	1.001	969	909	947	885	747	732	617	598	631	531



Infr. contre la Sécurité de l'Etat

		2000	2013	2014	2015	2016	2017	2018	2019	2020	2021	2022	2023
Roi et gouvernement	Acc.		1					1					
	Tent.						1						
	Sous-total		1				1	1					
Sûreté intérieure de l'Etat	Acc.					1	1						
	Sous-total					1	1						
Terrorisme	Groupe terroriste	Acc.	1	2		6		1		2			
	Diffuser un message qui incite au terrorisme	Tent.				1							
	Infractions terroristes particulières	Acc.					1					1	
	Sous-total	Acc.	1	2		7	1	1		2		1	
Non spécifié	Acc.					2							
	Sous-total					2							
Total			2	2		10	3	2		2		1	



Infr. contre la sécurité publique

			2000	2013	2014	2015	2016	2017	2018	2019	2020	2021	2022	2023
Organisation criminelle	Acc.			3	7	5	5	5	1	1	3	6		1
	Sous-total			3	7	5	5	5	1	1	3	6		1
Association de malfaiteurs	Acc.	1	1	5	2	3	6	2	9	16	9	3	10	9
	Sous-total	1	1	5	2	3	6	2	9	16	9	3	10	9
Evasion de prisonniers	Evasion simple	Acc.		1	2	1			1		1	1		
	Non-entrée de congé	Acc.			1							1		
	Non-respect surveillance électronique	Acc.		1	1	10	1	2	5		3	8	6	18
	Non spécifié	Acc.	1			1					1			1
	Sous-total		1	2	4	12	1	2	6		5	10	6	19
Menaces	Menace d'attentat	Acc.		1	1	2		1	1	1	10	7	1	1
	Verbales	Acc.	113	61	62	61	72	45	61	66	52	58	56	53
	Ecrites	Acc.	14	31	30	23	21	28	38	33	25	33	26	23
	Par gestes, emblèmes	Acc.	24	19	27	16	22	16	37	41	26	25	30	25
	Alerte à la bombe	Acc.	3		3	4	2	1		1	2		3	2
	Non spécifié	Acc.	21	3	1	1								
	Sous-total	175	115	124	107	117	91	137	142	115	123	116	104	
	Total	177	125	137	127	129	100	153	159	132	142	132	133	



Infr. contre l'autorité publique

			2000	2013	2014	2015	2016	2017	2018	2019	2020	2021	2022	2023
Violence c/ personnes investies autorité publique	Acc.			2	5	4	6	5	2	2	4	1		2
	Sous-total			2	5	4	6	5	2	2	4	1		2
Rébellion	Rébellion armée	Acc.	2	2	3	4	5	4	3	1		1	1	
	Rébellion non armée	Acc.	39	93	72	68	101	85	80	85	73	58	53	41
	Non spécifié	Acc.	4	1			1			1				
	Sous-total		45	96	75	72	106	90	83	86	74	59	54	41
Outrages	Acc.		34	8	9	9	12	11	9	11	19	12	13	14
	Sous-total		34	8	9	9	12	11	9	11	19	12	13	14
Refus de coopération (informatique et télécom)	Acc.										3		1	
	Sous-total										3		1	
Autres infractions	Bris de scellés	Acc.	2	2	4	3	7	2	2	2	3	1	2	2
	Entraves exercice fonction judiciaire	Acc.		1										
	Sous-total		2	3	4	3	7	2	2	2	3	1	2	2
Total			81	109	93	88	131	108	96	101	103	73	70	59



Infr. contre la foi publique

			2000	2013	2014	2015	2016	2017	2018	2019	2020	2021	2022	2023
Faux en écritures	Faux en écritures	Acc.	121	38	47	36	30	22	36	28	24	31	25	20
		Tent.	7		1		2					1		
	Usage de faux en écrit. et écrit. falsifiées	Acc.	111	12	15	10	12	8	13	5	5	6	13	13
		Tent.	1						1					
	Sous-total			240	50	63	46	42	32	50	33	29	38	38
Usurpation	De fonctions	Acc.	7	2	6	3	2	4	3	4	3	1	2	1
	De titres	Acc.					1						1	1
	De costumes, de décorations, etc.	Acc.											1	2
	De nom	Acc.	77	10	13	31	19	24	26	28	26	41	32	20
		Tent.							1					
	Non spécifié	Acc.	21						1		1			
		Tent.	6											
Sous-total			111	12	19	34	21	29	31	32	30	42	36	24
Contrefaçon / falsification	Contrefaçon	Acc.	2	2	6		2	3	5	2	5	3	8	8
	Falsification	Acc.		3		2	1	2	1	3	3	2	5	3
	Non spécifié	Acc.	1	1					1					
	Sous-total			3	6	6	2	3	5	7	5	8	5	13
Fausses monnaies	Emission	Acc.	6	17	20	34	19	11	17	21	4	4	6	1
		Tent.				1			4	5				
	Non spécifié	Acc.	24	1				1						
		Tent.	1											
	Autres	Acc.	2	1	2	1	1	1	2	5	4	2	2	3
Sous-total			33	19	22	36	20	13	23	31	8	6	8	4
Faux en justice	Fausses déclarations	Acc.	3	4	3	4	3	1		1	1	2		3
Sous-total			3	4	3	4	3	1		1	1	2		3
Total			390	91	113	122	89	80	111	102	76	93	95	75



PZ OOSTENDE

Infraction Code pénal

Infr. contre la famille

		2000	2013	2014	2015	2016	2017	2018	2019	2020	2021	2022	2023
Bigamie	Acc.		1				1						
	Sous-total		1				1						
Abandon de famille	Acc.	3	1			1	1		1	1		1	
	Sous-total	3	1			1	1		1	1		1	
Refus du droit aux relations personnelles	Acc.	217	55	57	61	43	40	43	52	34	56	87	44
	Tent.					1							
	Sous-total	217	55	57	61	44	40	43	52	34	56	87	44
Non-acquittement pension alimentaire	Acc.	37	7	10	16	6	5	5	8	3	5	2	6
	Sous-total	37	7	10	16	6	5	5	8	3	5	2	6
Mariage forcé	Acc.										1		
	Sous-total										1		
Non spécifié	Acc.	4	1										
	Sous-total	4	1										
	Total	261	65	67	77	51	47	48	61	38	62	90	50



Criminalité informatique

		2000	2013	2014	2015	2016	2017	2018	2019	2020	2021	2022	2023
Hacking	Acc.		5	13	12	19	16	20	43	224	216	178	26
	Tent.		1	1		1		1	2	4	1	1	
	Sous-total		6	14	12	20	16	21	45	228	217	179	26
Faux en informatique	Acc.		3	3		4	3	2	16	18	21	11	5
	Tent.								1				
	Sous-total		3	3		4	3	2	17	18	21	11	5
Fraude informatique	Acc.		104	55	80	67	53	112	156	329	442	492	431
	Tent.		13	6	7	12	2	13	8	11	5	5	5
	Sous-total		117	61	87	79	55	125	164	340	447	497	436
Sabotage	Acc.		5			5		3	1	4	2	3	
	Tent.		1										
	Sous-total		6			5		3	1	4	2	3	
Total			132	78	99	108	74	151	227	590	687	690	467

Exercice illégal de l'autorité publique

		2000	2013	2014	2015	2016	2017	2018	2019	2020	2021	2022	2023
Usurpation de pouvoir	Acc.	1			1								
	Sous-total	1			1								
Corruption publique	Acc.		1				1					1	
	Tent.							1					
	Sous-total		1				1	1				1	
Détenion par fonctionnaire public	Acc.					1							
	Sous-total					1							
Actes arbitraires	Acc.				1				1				
	Sous-total				1				1				
Prise d'intérêt	Acc.							1					
	Sous-total							1					
Abus de l'autorité	Acc.	1					2						
	Sous-total	1					2						
Total		2	1		2	1	3	2	1			1	



Marchand de sommeil

		2000	2013	2014	2015	2016	2017	2018	2019	2020	2021	2022	2023
Sans circ. aggr.	Acc.				2	1		4			1		1
	Sous-total				2	1		4			1		1
Non spécifié	Acc.						1						
	Sous-total						1						
Total					2	1	1	4			1		1

Traite des êtres humains

		2000	2013	2014	2015	2016	2017	2018	2019	2020	2021	2022	2023
Exploitation sexuelle	Acc.		6	6	3	3	7	6	5	3	4	4	1
	Sous-total		6	6	3	3	7	6	5	3	4	4	1
Exploitation économique	Acc.		3	2		1	2	4	1	1	2		1
	Sous-total		3	2		1	2	4	1	1	2		1
Total			9	8	3	4	9	10	6	4	6	4	2

Autres infractions Code pénal

		2000	2013	2014	2015	2016	2017	2018	2019	2020	2021	2022	2023
	Acc.		4	2	1	1	1		4	1		1	
	Sous-total		4	2	1	1	1		4	1		1	
Total			4	2	1	1	1		4	1		1	



Contravention Code pénal

		2000	2013	2014	2015	2016	2017	2018	2019	2020	2021	2022	2023
Injures (Contravention)	Acc.	12											
	Sous-total	12											
Destruction d'animaux (Contravention)	Acc.	1											
	Sous-total	1											
Autres contraventions CP	Acc.	714	6	7	4	2	2		1				
	Tent.	2											
	Sous-total	716	6	7	4	2	2		1				
Total		729	6	7	4	2	2		1				

STATISTIQUES POLICIERES DE CRIMINALITE

LIEU DE PERPETRATION: ZONE DE POLICE

PZ OOSTENDE

***ANNEXE II: DETAIL PAR CATEGORIE DE DELIT
LOIS SPECIALES***



PZ OOSTENDE

Infraction Lois spéciales

Drogues			2000	2013	2014	2015	2016	2017	2018	2019	2020	2021	2022	2023	
Détention	Acc.		138	296	445	377	458	488	445	536	266	231	306	315	
		Tent.				1									
	Sous-total		138	296	445	377	459	488	445	536	266	231	306	315	
Usage	Usage en groupe	Acc.	31												
		Tent.	1												
	Usage individuel	Acc.	73												
		Faciliter l'usage	2	5	3	3	2	4	4	2	1	1	9	2	
	Incitation à l'usage	1	1	1	1	1	1	1	1	1	1	1	1	4	
	Désordre, scandale ou danger dans un espace public	1			2	5	4	1	2	6	1	7	2		
Non spécifié	6														
Sous-total		114	6	4	6	7	9	5	4	8	3	16	8		
Importation et exportation	Acc.		33	10	9	11	9	24	4	8	5	8	4	4	
		Tent.	1												
	Sous-total		34	10	9	11	9	24	4	8	5	8	4	4	
Fabrication	Acc.		5	9	9	13	7	8	7	20	7	3	4	3	
		Tent.		1		1		1							
	Sous-total		5	10	9	14	7	8	8	20	7	3	4	3	
Commerce	Acc.		93	81	90	68	79	98	73	72	62	72	74	102	
		Tent.	1			1		1							
	Sous-total		94	81	90	69	79	98	74	72	62	72	74	102	
Autres	Acc.		11	8	7	6	7	2	3	7	6	5	3	3	
		Tent.													
	Sous-total		11	8	7	6	7	2	3	7	6	5	3	3	
Total			396	411	564	483	568	629	539	647	354	322	407	435	



Législation sur les étrangers			2000	2013	2014	2015	2016	2017	2018	2019	2020	2021	2022	2023	
Transmigration illégale	Mariages simulés/blancs sans récompense/contrainte	Acc.		21	30	19	11	11	10	10	12	13	20	11	
	Cohab. légale de complais. sans récompense/contr.	Acc.					2	6	6	6	4	10	7	6	
	Accès au territoire	Acc.	169	112	75	46	75	92	91	91	112	97	75	95	141
		Tent.								6		2			
	Séjour	Acc.	110	197	121	136	127	149	164	198	196	115	131	188	
	Éloignement	Acc.		3	2	1	1	1	2					1	
	Pas de port de documents d'identité ou de voyage	Acc.		2	3										
	Inscription au registre des étrangers	Acc.		69	84	87	121	177	116	113	101	107	90	93	
Reconnaissance fraudul. sans récompense/contrainte	Acc.									1					
	Sous-total		279	404	315	289	337	436	395	440	412	320	344	439	
Mariages simulés/blancs avec récompense/contrainte	Se faire rétribuer	Tent.									1				
	Recours à la contrainte	Tent.								1					
	Sous-total									1	1				
Trafic d'êtres humains		Acc.		3	3	3	5	3	3	4	6	2			
		Tent.									1	1			
	Sous-total			3	3	3	5	3	3	4	7	3			
Traite d'êtres humains		Acc.	26												
		Tent.	1												
	Sous-total		27												
Aide au séjour illégal		Acc.		4						2			1		
		Tent.						1							
	Sous-total			4				1		2			1		
Non spécifié		Acc.	306	3	5			3							
		Tent.	24												
	Sous-total		330	3	5			3							
Autres		Acc.	15	6	1	3		1							
		Tent.	2												
	Sous-total		17	6	1	3		1							
	Total		653	420	324	295	342	444	398	447	420	323	345	439	



Environnement			2000	2013	2014	2015	2016	2017	2018	2019	2020	2021	2022	2023
Déchets	Transport de déchets	Acc.		4		3	4	4	2		2	3		2
	Déchets par professionnel	Acc.		2	10	5	2	4	4	5	11	5	8	5
	Déchets par particulier	Acc.		4	11	24	16	14	6	8	11	13	9	11
	Déchets par personne indéterminée	Acc.	15											
	Déchets: permis/autorisation	Acc.		1	2				1		2		2	
	Non spécifié	Acc.	2											
	Sous-total		17	11	23	32	22	22	13	13	26	21	19	18
Autres que déchets	Urbanisme	Acc.		10	8	13	1	2		1	1	1	1	2
	Permis d'environnement	Acc.		4	4	7	4	12	4	14	13	11	13	9
	Bruit	Acc.	4	7	18	11	7	7	20	17	8	4	9	
	Pollution de l'eau	Acc.	6	2	9	9	6	4	3	10	6	8	14	5
	Pollution de l'air	Acc.				1	1	2	4	2	5	2	1	3
	Pollution du sol	Acc.		2	2	3	1				3	1	1	1
	Autres nuisances en matière d'environnement	Acc.	4	5	2	5	6	1	5	6		3	2	5
	Sous-total		14	30	43	49	26	28	36	50	36	30	41	25
Biodiversité / Faune et flore	Commerce et détention: législation CITES	Acc.				1		1		1	2			
	Bien-être animal	Acc.	12	8	13	16	11	33	38	26	30	41	58	35
		Tent.	1											1
	Protection de la nature	Acc.		4	1	4	3	1	1	1	4	9	10	2
	Permis / autorisation animaux	Acc.		1				2	2		2		1	1
	Destruction d'animaux	Acc.		1	1	2	3				1	1		
	Sous-total		13	14	15	23	17	37	41	28	39	51	69	39
	Total		44	55	81	104	65	87	90	91	101	102	129	82



Armes et explosifs			2000	2013	2014	2015	2016	2017	2018	2019	2020	2021	2022	2023
Détention illégale	Arme à feu	Acc.	1	27	13	37	51	15	13	11	7	7	6	8
		Tent.					1							
	Arme blanche ou non à feu	Acc.		59	45	37	49	35	49	46	30	27	31	16
		Tent.				1								
	Munition	Acc.		2	5	4	6	6	6	5	2	1	1	
	Non spécifié	Acc.	29	3	2	1								
		Sous-total	30	91	65	80	107	56	68	62	39	35	38	24
Port / transport illégal	Arme à feu	Acc.		7	4	5	4	3	2	2	2	3	2	5
	Arme blanche ou non à feu	Acc.		72	64	69	65	72	89	70	78	63	83	58
	Munition	Acc.				1					1	1		1
	Pièces/accessoires	Acc.			1				1					
	Non spécifié	Acc.	43	2				1						
		Sous-total	43	81	69	75	69	76	92	72	81	67	85	64
Commerce illégal	Arme à feu	Acc.	1		3	2	6			1		1		
	Arme blanche ou non à feu	Acc.			7	1	1	3		1		1		
	Munition	Acc.			1									
	Pièces/accessoires	Acc.								1				
	Non spécifié	Acc.	2	4	4	2								
		Sous-total	3	4	15	5	7	3		3		2		
Fabrication / réparation illégale	Arme à feu	Acc.			1		1							
	Arme blanche ou non à feu	Acc.											2	
		Sous-total			1		1						2	
Explosifs		Acc.	2	1	1								1	1
		Sous-total	2	1	1								1	1
Autre	Numéro de série	Acc.	1		1	2	3	1						
	Mesures de sécurité	Acc.							1					
	Stockage	Acc.											1	1
	Défaut signalement vol ou perte	Acc.		1			1	1						
	Import / export / transit à un usage militaire	Acc.					1							
	Non spécifié	Acc.	18				1							
		Tent.	3											
		Sous-total	22	1	1	2	6	2	1				1	1
		Total	100	178	152	162	190	137	161	137	120	104	127	90



Protection de la personne			2000	2013	2014	2015	2016	2017	2018	2019	2020	2021	2022	2023
Discrimination	Racisme et xénophobie	Acc.	3	2	2	1		5	2	2	4	5	9	2
	Fondée sur son orientation sexuelle (homophobie)	Acc.		1						1				
	Autre discrimination	Acc.				3				1		1		
		Sous-total	3	3	2	4		5	2	4	4	6	9	2
Droits d'auteur		Acc.		1				1		2				
		Sous-total		1				1		2				
Protection de la vie privée		Acc.	67	1	4	1	1			3	2			
		Tent.											1	
		Sous-total	67	1	4	1	1			3	2		1	
Caméras de surveillance		Acc.		1					1			1		2
		Sous-total		1					1			1		2
Droit à l'image		Acc.						1		1		1	2	6
		Sous-total						1		1		1	2	6
Interdiction temporaire de résidence		Acc.						1						
		Sous-total						1						
Autres		Acc.	3								1			
		Sous-total	3								1			
		Total	73	6	6	5	1	8	3	10	7	8	12	10



PZ OOSTENDE

Infraction Lois spéciales

Hormones et dopage

		2000	2013	2014	2015	2016	2017	2018	2019	2020	2021	2022	2023
Détention	Acc.		1	7	5	5	4	4	3	3		1	2
	Sous-total		1	7	5	5	4	4	3	3		1	2
Usage	Acc.					1		1	1				
	Sous-total					1		1	1				
Fabrication et distribution	Acc.			2	1	1	1						
	Sous-total			2	1	1	1						
Non spécifié	Acc.		6	1	1	1							
	Sous-total		6	1	1	1							
	Total		7	10	7	8	5	5	4	3		1	2

Loi du football

		2000	2013	2014	2015	2016	2017	2018	2019	2020	2021	2022	2023
Jet d'objets	Acc.										1	3	
	Sous-total										1	3	
Pénétrer irrégulièrement le stade ou son périmètre	Acc.											1	2
	Sous-total											1	2
Pénétration zones du stade inaccessibles au public	Acc.										2	1	2
	Sous-total										2	1	2
Non-respect des injonctions données	Acc.										1	1	3
	Sous-total										1	1	3
Inciter à la haine ou à l'empotement	Acc.											3	7
	Sous-total											3	7
Objets pyrotechniques dans le stade ou périmètre	Acc.										1	3	2
	Sous-total										1	3	2
Utiliser objets pyrotechniques territoire royaume	Acc.												2
	Sous-total												2
Vente irrégulière de tickets	Acc.		10	13	11	1	1	1					
	Sous-total		10	13	11	1	1	1					
	Total		10	13	11	1	1	1			5	12	18



Sécurité privée

		2000	2013	2014	2015	2016	2017	2018	2019	2020	2021	2022	2023
Entreprises de gardiennage / de sécurité	Acc.	5	3	1	2	1						3	2
	Sous-total	5	3	1	2	1						3	2
	Total	5	3	1	2	1						3	2

Protection de la jeunesse

		2000	2013	2014	2015	2016	2017	2018	2019	2020	2021	2022	2023
Législation sur l'obligation scolaire	Acc.	4	12	18	18	12	9	12	7	9	10	15	17
	Sous-total	4	12	18	18	12	9	12	7	9	10	15	17
Législation sur la protection de la jeunesse	Acc.	4	92	109	122	129	141	170	154	148	138	144	147
	Sous-total	4	92	109	122	129	141	170	154	148	138	144	147
Non spécifié	Acc.		1	2				1	2	1			
	Sous-total		1	2				1	2	1			
	Total	8	105	129	140	141	150	183	163	158	148	159	164



Code pénal social

		2000	2013	2014	2015	2016	2017	2018	2019	2020	2021	2022	2023
Vie privée du travailleur	Acc.										1		
	Sous-total										1		
Harcèlement au travail	Acc.		4	2	4	2	3	6	2	3	2	2	
	Sous-total		4	2	4	2	3	6	2	3	2	2	
Travail illégal	Acc.	1	5	5	1	2	1	3	1		2		
	Sous-total	1	5	5	1	2	1	3	1		2		
Fraude sociale aux cotisations (travail au noir)	Acc.		8	2	3	7	3	2	4	4	4	4	7
	Sous-total		8	2	3	7	3	2	4	4	4	4	7
Documents sociaux	Acc.				2								
	Sous-total				2								
Sécurité sociale	Acc.	2					1						
	Sous-total	2					1						
Infr. contre foi publique en droit pénal social	Acc.			1		1	3	2	2	1	1	1	
	Sous-total			1		1	3	2	2	1	1	1	
Escoquerie en droit pénal social	Acc.			1	3	1	4	1	3	5	6	2	1
	Sous-total			1	3	1	4	1	3	5	6	2	1
Autres	Acc.		1	7	3	16	9	14	6	7	6	1	2
	Sous-total		1	7	3	16	9	14	6	7	6	1	2
	Total	3	18	18	16	29	24	28	18	20	22	10	10

Ivresse et alcool

		2000	2013	2014	2015	2016	2017	2018	2019	2020	2021	2022	2023
Ivresse publique	Acc.	202	168	238	212	285	294	289	378	303	275	351	390
	Sous-total	202	168	238	212	285	294	289	378	303	275	351	390
Autres	Acc.	5											
	Sous-total	5											
	Total	207	168	238	212	285	294	289	378	303	275	351	390



Législation sur les élections

		2000	2013	2014	2015	2016	2017	2018	2019	2020	2021	2022	2023
	Acc.	1							1				
	Sous-total	1							1				
	Total	1							1				

Registre de population

		2000	2013	2014	2015	2016	2017	2018	2019	2020	2021	2022	2023
	Acc.	6	625	636	582	526	500	490	418	374	372	354	405
	Sous-total	6	625	636	582	526	500	490	418	374	372	354	405
	Total	6	625	636	582	526	500	490	418	374	372	354	405

Carte d'identité

		2000	2013	2014	2015	2016	2017	2018	2019	2020	2021	2022	2023
Pas en possession	Acc.	29	3	6	5	13	5	4		12	6	6	1
	Sous-total	29	3	6	5	13	5	4		12	6	6	1
Refus de présentation	Acc.	4		2	2		1			2	2		1
	Sous-total	4		2	2		1			2	2		1
Endommagée	Acc.					1							
	Sous-total					1							
Non spécifié	Acc.		2	8		1							
	Sous-total		2	8		1							
Autres	Acc.	2									1		
	Sous-total	2									1		
	Total	35	5	16	7	15	6	4		14	9	6	2



Santé publique

		2000	2013	2014	2015	2016	2017	2018	2019	2020	2021	2022	2023
Art de guérir, art infirmier, etc.	Acc.		1										
	Sous-total		1										
Politique de la santé	Acc.										2	1	
	Sous-total										2	1	
Interdiction de fumer	Acc.		25	32	7	13	5	3	1	1	1	1	
	Sous-total		25	32	7	13	5	3	1	1	1	1	
Vaccination obligatoire	Acc.				1								
	Sous-total				1								
Législation médicaments	Acc.			4	1		1				1	1	
	Sous-total			4	1		1				1	1	
Vente de tabac	Acc.		1										
	Sous-total		1										
Denrées alimentaires	Acc.	2		1	1	2			1		1		1
	Sous-total	2		1	1	2			1		1		1
Refus ou négligence respect mesures	Acc.									2.175	425	6	
	Sous-total									2.175	425	6	
Produits du tabac	Acc.										1		
	Sous-total										1		
Non spécifié	Acc.				1	1							
	Sous-total				1	1							
Autres	Acc.									38	1		
	Sous-total									38	1		
	Total	2	27	37	11	16	6	3	2	2.214	432	9	1



Travail

		2000	2013	2014	2015	2016	2017	2018	2019	2020	2021	2022	2023
Règlement général protection du travail	Acc.	4					1	1	1	1	1	2	
	Sous-total	4					1	1	1	1	1	2	
Commerce ambulant	Acc.	5	7	2		2	2	3	3	1	1		1
	Sous-total	5	7	2		2	2	3	3	1	1		1
Protection professions libérales et intellec.	Acc.					1	1						
	Sous-total					1	1						
Infractions mesure interdiction professionnelle	Acc.											2	
	Sous-total											2	
Fraude sociale aux cotisations (travail au noir)	Acc.	1	3	1				1	1	1	2		
	Sous-total	1	3	1				1	1	1	2		
Travailleurs étrangers	Acc.	2		1	1								
	Sous-total	2		1	1								
Autres	Acc.	1					1	2		1	2		
	Sous-total	1					1	2		1	2		
	Total	13	10	4	1	3	5	7	5	4	6	4	1

Protection des revenus publics

		2000	2013	2014	2015	2016	2017	2018	2019	2020	2021	2022	2023
Douane et accises	Acc.		1					1	2	1			
	Sous-total		1					1	2	1			
Taxe de circulation / TMC	Acc.		12	15	20	15	14	9	1				
	Sous-total		12	15	20	15	14	9	1				
Fraude sociale aux allocations	Acc.			1								1	
	Sous-total			1								1	
Fraude TVA	Acc.			2				1	1				
	Sous-total			2				1	1				
Fraude fiscale - impôts sur le revenu	Acc.		1	1	1	2	1	1	2	1			1
	Sous-total		1	1	1	2	1	1	2	1			1
Fraude autres revenus publics	Acc.	2			1				1				
	Sous-total	2			1				1				
Non spécifié	Acc.	11	3	3	2		2	3	1				
	Sous-total	11	3	3	2		2	3	1				
	Total	13	17	22	24	17	17	15	8	2		1	1



Législation économique

		2000	2013	2014	2015	2016	2017	2018	2019	2020	2021	2022	2023
Concurrence	Acc.		1										
	Sous-total		1										
Sociétés	Acc.		2			2	2	1	1	1	4	1	3
	Sous-total		2			2	2	1	1	1	4	1	3
Instruments financiers	Acc.							1					
	Sous-total							1					
Contrefaçon de droits de propriété intellectuelle	Acc.		2	1	1	1		1	1				
	Sous-total		2	1	1	1		1	1				
Autres	Acc.			2	1	2	5	6	3	1	7	8	3
	Sous-total			2	1	2	5	6	3	1	7	8	3
Total			5	3	2	5	7	9	5	2	11	9	6

Pratiques commerciales

		2000	2013	2014	2015	2016	2017	2018	2019	2020	2021	2022	2023
Pratiques du marché et protection du consommateur	Acc.	7			1								
	Sous-total	7			1								
Registre de commerce	Acc.	5			1	1	2		2	1	2		2
	Sous-total	5			1	1	2		2	1	2		2
Non spécifié	Acc.						1	1				2	
	Sous-total						1	1				2	
Autres	Acc.	1			2	1							
	Sous-total	1			2	1							
Total		13			4	2	3	1	2	1	2	2	2

Code pénal militaire et milice

		2000	2013	2014	2015	2016	2017	2018	2019	2020	2021	2022	2023
Désertion	Acc.								1				
	Sous-total								1				
Total									1				



Autres lois spéciales

		2000	2013	2014	2015	2016	2017	2018	2019	2020	2021	2022	2023
Transport	Acc.	37	13	97	71	49	27	16	12	12	26	20	14
	Sous-total	37	13	97	71	49	27	16	12	12	26	20	14
Prévention: incendies, explosions, accidents	Acc.									291			
	Sous-total									291			
Loteries et jeux de hasard	Acc.	4				2	5		1	1			
	Sous-total	4				2	5		1	1			
Infr. dans le secteur audiovisuel	Acc.	1					1						
	Sous-total	1					1						
Energie	Acc.					1	1						
	Sous-total					1	1						
Dégradation involontaire câbles télécommunication	Acc.			1	8	9	19	7	3	5	7	6	4
	Sous-total			1	8	9	19	7	3	5	7	6	4
Infractions Loi police chemins de fer	Acc.			8	7	8	17	45	3	5	5	1	5
	Sous-total			8	7	8	17	45	3	5	5	1	5
Protection (pièce de l') uniforme policier	Acc.											1	
	Sous-total											1	
Moyens de communications électroniques	Acc.												1
	Sous-total												1
Autres	Acc.	8	1		1	2	2	1	3				3
	Sous-total	8	1		1	2	2	1	3				3
	Total	50	14	106	87	71	72	69	22	314	38	32	25

STATISTIQUES POLICIERES DE CRIMINALITE

LIEU DE PERPETRATION: ZONE DE POLICE

PZ OOSTENDE

***ANNEXE III: DETAIL
FIGURES CRIMINELLES / PHENOMENES***



PZ OOSTENDE

FC Vol moyen de transport

		2000	2013	2014	2015	2016	2017	2018	2019	2020	2021	2022	2023
Vol de voiture	Acc.	170	15	21	14	13	24	27	21	13	15	12	11
	Tent.	41	5	5	2	1	2	1	3	1	2	1	
	Total	211	20	26	16	14	26	28	24	14	17	13	11
Vol de moto	Acc.	9	10	12	8	10	8	3	10	3	3		5
	Tent.					1			1				
	Total	9	10	12	8	11	8	3	11	3	3		5
Carjacking	Acc.	1		1	1			2	1	2			
	Tent.	1									1		
	Total	2		1	1			2	1	2	1		
Homejacking	Acc.					1							
	Tent.												
	Total					1							
Vol dans les garages	Acc.							1					
	Tent.												
	Total							1					
Vol de vélomoteur	Inc.	13											
	Acc.	245	59	85	78	120	81	46	32	19	26	23	37
	Tent.	9		4	2	5	2	3	1				5
	Total	267	59	89	80	125	83	49	33	19	26	23	42
Vol de vélo	Inc.	286											
	Acc.	432	595	684	574	746	724	495	538	443	401	649	562
	Tent.	6	1	4	3	5	13	6	14	8	3	7	9
	Total	724	596	688	577	751	737	501	552	451	404	656	571



FC Cambriolage

		2000	2013	2014	2015	2016	2017	2018	2019	2020	2021	2022	2023
Cambriolage dans habitation	Acc.	190	161	129	168	140	126	138	145	154	127	155	115
	Tent.	69	110	112	114	62	78	88	106	113	85	79	51
	Total	259	271	241	282	202	204	226	251	267	212	234	166
Cambriolage ds entreprise ou commerce	Acc.	177	94	63	89	57	67	59	65	43	36	44	31
	Tent.	55	24	42	38	24	42	23	41	28	29	20	11
	Total	232	118	105	127	81	109	82	106	71	65	64	42
Cambriolage ds service public ou bâtiment administ	Acc.	27	10	33	22	14	23	25	23	14	9	12	12
	Tent.	13	8	10	15	11	9	15	13	14	5	7	6
	Total	40	18	43	37	25	32	40	36	28	14	19	18
Vol au bélier	Acc.			1									
	Total			1									
Cambriolage dans bâtiment (total)	Acc.	391	264	225	278	211	216	222	233	211	172	211	158
	Tent.	136	142	164	167	97	129	126	160	155	119	106	68
	Total	527	406	389	445	308	345	348	393	366	291	317	226

FC Vol autre

		2000	2013	2014	2015	2016	2017	2018	2019	2020	2021	2022	2023
Vol à main armée	Acc.	24	13	15	14	16	13	11	14	16	10	9	10
	Tent.	10	2		5	7	2	3	3	3	2	2	2
	Total	34	15	15	19	23	15	14	17	19	12	11	12
Vol avec violence sans arme	Acc.	151	85	85	89	85	111	76	84	75	71	62	114
	Tent.	23	9	20	16	21	11	11	12	15	16	12	15
	Total	174	94	105	105	106	122	87	96	90	87	74	129
Vol dans ou sur un véhicule	Acc.	479	312	278	200	170	162	211	232	229	232	276	211
	Tent.	68	102	64	41	24	21	40	57	52	46	43	32
	Total	547	414	342	241	194	183	251	289	281	278	319	243
Vol d'armes et explosifs	Acc.	8	12	3	4	5	6	4	2	10	3	4	2
	Tent.		1	1									
	Total	8	13	4	4	5	6	4	2	10	3	4	2
Steaming	Acc.		1	2	1		2		4	1			
	Tent.						1						1



FC Vol autre

		2000	2013	2014	2015	2016	2017	2018	2019	2020	2021	2022	2023
	Total		1	2	1		3		4	1			1
Arrachage de sac à main	Acc.	13	8	15	6	5	11	3	8	2	4	4	3
	Tent.	4	2	2			1	1					
	Total	17	10	17	6	5	12	4	8	2	4	4	3
Vol à l'arraché	Acc.	27	18	31	23	26	57	56	56	35	33	37	82
	Tent.	4	4	2	1	3	3	5	1	5	2	2	3
	Total	31	22	33	24	29	60	61	57	40	35	39	85
Vol à la tire	Acc.	368	627	429	369	304	334	291	242	144	110	141	192
	Tent.	1	4		2	1	5	6	2	1	1	2	1
	Total	369	631	429	371	305	339	297	244	145	111	143	193
Vol à l'étalage	Acc.	228	272	279	239	266	307	352	379	286	285	314	328
	Tent.	6	10	10	8	11	16	16	15	8	9	7	9
	Total	234	282	289	247	277	323	368	394	294	294	321	337
Vol par ruse	Acc.	46	59	63	85	52	67	33	45	32	24	31	50
	Tent.	5	12	10	10	11	7	3	2	5	8	5	5
	Total	51	71	73	95	63	74	36	47	37	32	36	55
Vol de métaux	Acc.	1	28	19	4	4	6	5	10	9	23	34	40
	Tent.			1		1						2	
	Total	1	28	20	4	5	6	5	10	9	23	36	40
Vol sur les chantiers	Acc.	32	24	29	10	15	15	17	22	21	12	14	42
	Tent.	1	6	4	1	2		1	5		1		
	Total	33	30	33	11	17	15	18	27	21	13	14	42
Home-invasion	Acc.					4	2	1	3	2		1	1
	Tent.				1				2	1		1	
	Total				1	4	2	1	5	3		2	1
Vol d'animaux	Acc.	7	3	4	3	4	3	2	2	3	6	5	3
	Total	7	3	4	3	4	3	2	2	3	6	5	3
Vol de cargaison	Acc.		2	2	5	2	2	3	2		1		
	Tent.		1	1			1	1					
	Total		3	3	5	2	3	4	2		1		



Criminalité ICT

		2000	2013	2014	2015	2016	2017	2018	2019	2020	2021	2022	2023
Fraude de cartes de paiements	Acc.	13	78	35	40	42	28	63	65	83	162	218	137
	Tent.	3	12	2	2	5		8	1	1		3	
	Total	16	90	37	42	47	28	71	66	84	162	221	137
Phishing	Acc.			1		1	4	5	10	117	140	150	87
	Tent.									2	2		1
	Total			1		1	4	5	10	119	142	150	88
Ransomware	Acc.					1	1					2	
	Tent.												
	Total					1	1					2	
Shouldersurfing	Acc.		9	1	2	1	1	12	5	1	2	9	3
	Tent.		3					2				2	
	Total		12	1	2	1	1	14	5	1	2	11	3
Skimming	Acc.		4		2	5	4	3	4		3	1	2
	Tent.					1							
	Total		4		2	6	4	3	4		3	1	2



FC Autre

		2000	2013	2014	2015	2016	2017	2018	2019	2020	2021	2022	2023
Violence contre les métiers d'intérêt général	Acc.	24	19	19	25	29	25	23	31	28	28	22	26
	Tent.		1				1		1				
	Total	24	20	19	25	29	26	23	32	28	28	22	26
Viol collectif	Acc.	1		2	7	1	2	1	4	2	3	2	3
	Tent.				1								
	Total	1		2	8	1	2	1	4	2	3	2	3
Graffiti	Acc.	1	84	58	47	50	48	32	20	18	20	39	19
	Tent.												
	Total	1	84	58	47	50	48	32	20	18	20	39	19
Dégradation de voiture	Acc.	82	430	426	378	401	349	269	288	271	235	234	186
	Tent.												
	Total	82	430	426	378	401	349	269	288	271	235	234	186
Rixe au couteau	Acc.	2		3	3	1	1	3		2	1	1	1
	Tent.		1		1		1	1				3	1
	Total	2	1	3	4	1	2	4		2	1	4	2

PH Violence intrafamiliale (VIF)

		2000	2013	2014	2015	2016	2017	2018	2019	2020	2021	2022	2023
VIF: physique, dans le couple	Acc.	62	87	85	84	113	103	116	98	94	91	109	101
	Tent.				1	1	1		1		1	2	
	Total	62	87	85	85	114	104	116	99	94	92	111	101
VIF: physique, envers des descendants	Acc.	8	14	4	6	9	11	9	6	10	11	9	9
	Tent.							1	3				2
	Total	8	14	4	6	9	11	10	9	10	11	9	11
VIF: physique, envers d'autres membres	Acc.	51	10	10	13	9	8	11	14	19	19	13	24
	Tent.				1						1		1
	Total	51	10	10	14	9	8	11	14	19	20	13	25
VIF: sexuelle, dans le couple	Acc.		2		1	1					2		
	Tent.												
	Total		2		1	1					2		
VIF: sexuelle, envers des descendants	Acc.	7	5	5	3	1	1	4	3	6	2	1	
	Tent.							1					
	Total	7	5	5	3	1	1	5	3	6	2	1	



PH Violence intrafamiliale (VIF)

		2000	2013	2014	2015	2016	2017	2018	2019	2020	2021	2022	2023
VIF: sexuelle, envers d'autres membres	Acc.	1		1				2					
	Total	1		1				2					
VIF: psychique, dans le couple	Acc.	222	72	73	73	52	55	53	69	71	89	113	61
	Tent.					1							
	Total	222	72	73	73	53	55	53	69	71	89	113	61
VIF: psychique, envers des descendants	Acc.						1	1	1	1	2	4	1
	Total						1	1	1	1	2	4	1
VIF: psychique, envers d'autres membres	Acc.			1	1	1		4	2	2	3	8	2
	Total			1	1	1		4	2	2	3	8	2
VIF: économique, dans le couple	Acc.	1	5	7	6	8	4	16	10	3	13	3	9
	Tent.	1					1	3					
	Total	2	5	7	6	8	5	19	10	3	13	3	9
VIF: économique, envers des descendants	Acc.	16						2					1
	Tent.	2											
	Total	18						2					1
VIF: économique, envers d'autres membres	Acc.	55	10	11	17	9	8	7	10	21	7	3	6
	Total	55	10	11	17	9	8	7	10	21	7	3	6

PH Hormones et dopage

		2000	2013	2014	2015	2016	2017	2018	2019	2020	2021	2022	2023
Dopage humain	Acc.		7	10	6	7	5	5	4	3		1	2
	Total		7	10	6	7	5	5	4	3		1	2
Engraissement illégal	Acc.				1				1	1		2	
	Total				1				1	1		2	



PH Drogues

		2000	2013	2014	2015	2016	2017	2018	2019	2020	2021	2022	2023
Vente de cocaïne	Acc.		20	9	7	4	15	8	17	15	11	18	25
	Total		20	9	7	4	15	8	17	15	11	18	25
Import-export de cocaïne	Acc.		1	3	3	1	4		2	1	2	1	2
	Total		1	3	3	1	4		2	1	2	1	2
Production de drogues synthétiques	Acc.			1					1				
	Total			1					1				
Import-export de drogues synthétiques	Acc.			1	2		1		1		3		
	Total			1	2		1		1		3		
Vente de drogues synthétiques	Acc.	1	21	43	29	15	27	12	17	11	10	12	8
	Total	1	21	43	29	15	27	12	17	11	10	12	8
Production de cannabis (culture)	Acc.		8	5	8	5	5	4	10	4	2	2	2
	Total		8	5	8	5	5	4	10	4	2	2	2
Import-export de cannabis en grande quantité	Acc.		1			1	1						
	Total		1			1	1						
Vente de cannabis en grande quantité	Acc.		1				1	2			3		1
	Total		1				1	2			3		1
Import-export d'héroïne	Acc.			2		1	2	2	1			1	1
	Total			2		1	2	2	1			1	1
Vente-traffic d'héroïne	Acc.	1	4	8	6	12	6	6	8	8	12	7	8
	Total	1	4	8	6	12	6	6	8	8	12	7	8

PH Trafic d'armes

		2000	2013	2014	2015	2016	2017	2018	2019	2020	2021	2022	2023
Commerce et production d'arme à feu et mun.	Acc.	2	3	5	5	11	1		2		1		
	Total	2	3	5	5	11	1		2		1		
Commerce et production d'arme non à feu	Acc.		1	10	1	1	3		1		1	2	
	Total		1	10	1	1	3		1		1	2	



PH Traite des êtres humains

		2000	2013	2014	2015	2016	2017	2018	2019	2020	2021	2022	2023
TEH - exploitation économique	Acc.	2	3	2		1	2	4	1	1	2		1
	Tent.												
	Total	2	3	2		1	2	4	1	1	2		1
TEH - exploitation sexuelle	Acc.	10	12	9	4	6	8	7	6	4	5	8	2
	Tent.				1								
	Total	10	12	9	5	6	8	7	6	4	5	8	2

PH Violence dans l'espace public

		2000	2013	2014	2015	2016	2017	2018	2019	2020	2021	2022	2023
Violence physique (transport public)	Acc.	5	14	9	5	11	16	20	10	18	14	24	13
	Tent.						2						1
	Total	5	14	9	5	11	18	20	10	18	14	24	14
Violence physique (voie publique)	Acc.	222	219	236	206	208	199	232	214	145	218	197	187
	Tent.		2	4	1	1	5	3	4		2	6	10
	Total	222	221	240	207	209	204	235	218	145	220	203	197
Violence physique (autre endroit public)	Acc.	12	26	16	30	33	20	24	31	23	31	25	18
	Tent.								2		1		
	Total	12	26	16	30	33	20	24	33	23	32	25	18
Violence physique (endroit accessible au public)	Acc.	147	95	116	92	114	113	101	96	49	63	99	71
	Tent.			1				2					
	Total	147	95	117	92	114	113	103	96	49	63	99	71
Violence sexuelle (transport public)	Acc.	2	8	8	4	3	4	1	2	1	1	2	5
	Tent.	1											
	Total	3	8	8	4	3	4	1	2	1	1	2	5
Violence sexuelle (voie publique)	Acc.	8	5	12	5	11	8	7	2	9	10	12	8
	Tent.				1	2	1						
	Total	8	5	12	6	13	9	7	2	9	10	12	8
Violence sexuelle (autre endroit public)	Acc.	9	4	4	6	8	3	2	7	12	11	4	1
	Tent.			1		1						1	1
	Total	9	4	5	6	9	3	2	7	12	11	5	2
Violence sexuelle (endroit accessible au public)	Acc.	5	14	9	9	11	10	7	13	7	12	8	14
	Tent.				1								



PH Violence dans l'espace public

		2000	2013	2014	2015	2016	2017	2018	2019	2020	2021	2022	2023
	Total	5	14	9	10	11	10	7	13	7	12	8	14
Violence psychique (transport public)	Acc.	10	4	9	5	5	3	7	9	9	7	7	5
	Tent.												
	Total	10	4	9	5	5	3	7	9	9	7	7	5
Violence psychique (voie publique)	Acc.	106	63	74	84	99	94	73	97	84	70	82	82
	Tent.									1			
	Total	106	63	74	84	99	94	73	97	85	70	82	82
Violence psychique (autre endroit public)	Acc.	19	1	6	12	8	2	9	15	22	30	19	11
	Tent.	1											
	Total	20	1	6	12	8	2	9	15	22	30	19	11
Violence psychique (endroit accessible au public)	Acc.	137	38	31	43	27	34	42	37	40	35	35	30
	Tent.	6											
	Total	143	38	31	43	27	34	42	37	40	35	35	30
Vol à main armée (transport public)	Acc.						3		1		1		
	Tent.									1			
	Total						3		1	1	1		
Vol à main armée (voie publique)	Acc.	12	10	10	5	4	3	2	5	8	4	2	4
	Tent.	2	1		2	5	1	2	1				1
	Total	14	11	10	7	9	4	4	6	8	4	2	5
Vol à main armée (autre endroit public)	Acc.		1	2	1		1		1		2		1
	Tent.	1											
	Total	1	1	2	1		1		1		2		1
Vol à main armée (endroit accessible au public)	Acc.	7		1	3	5	3	3	3	4	3	4	1
	Tent.	6	1		3	2	1	1	2	2	2		1
	Total	13	1	1	6	7	4	4	5	6	5	4	2
Vol avec violence sans arme (transport public)	Acc.	1	1	4			7	4	4	1	5	5	9
	Tent.			1		1	3				1		
	Total	1	1	5		1	10	4	4	1	6	5	9
Vol avec violence sans arme (voie publique)	Acc.	99	61	52	46	42	59	36	53	39	36	24	60
	Tent.	15	7	4	2	6	4	5	7	6	7	8	4
	Total	114	68	56	48	48	63	41	60	45	43	32	64
Vol avec violence sans arme (autre endroit public)	Acc.	9	9	5	2	9	7	5	7	5	5	6	4
	Tent.	1	1	1					1	1	3		



PH Violence dans l'espace public

		2000	2013	2014	2015	2016	2017	2018	2019	2020	2021	2022	2023
	Total	10	10	6	2	9	7	5	8	6	8	6	4
Vol avec violence sans arme (endr. acces. au pub.)	Acc.	24	6	15	23	20	25	16	13	16	15	14	18
	Tent.	6	1	4	5	6	1	2		2	1		6
	Total	30	7	19	28	26	26	18	13	18	16	14	24

PH Autre

		2000	2013	2014	2015	2016	2017	2018	2019	2020	2021	2022	2023
Faux policiers	Acc.	1	1	1			1					1	3
	Total	1	1	1			1					1	3
Terrorisme, extrémisme et radicalisme	Acc.		1	2	1	7	1	1	1	2		1	
	Tent.					1							
	Total		1	2	1	8	1	1	1	2		1	
Cyberharcèlement	Acc.	32	60	73	73	62	60	66	64	57	59	48	50
	Total	32	60	73	73	62	60	66	64	57	59	48	50
Fraude à l'identité	Acc.	129	33	46	64	48	60	65	68	64	69	55	58
	Tent.	4	2	5	3	3	4	4	3	2			1
	Total	133	35	51	67	51	64	69	71	66	69	55	59

STATISTIQUES POLICIERES DE CRIMINALITE

LIEU DE PERPETRATION: ZONE DE POLICE

PZ OOSTENDE

***ANNEXE IV: FAITS ENREGISTRES
NON CRIMINELS***



PZ OOSTENDE

Faits non criminels

Maladies / Décès / Disparition

	2000	2013	2014	2015	2016	2017	2018	2019	2020	2021	2022	2023
Suicide	42	37	43	44	23	16	15	13	16	18	12	12
Personne malade	20	15	29	31	23	35	43	33	47	42	34	40
Décès suspect	17	18	27	16	18	12	20	17	24	18	19	28
Décès naturel	9	5	6	6	5	3	2		1			2
Disparition (personne disparue)	97	35	43	50	56	39	38	45	53	40	40	49
Accident (sauf roulage)	20	19	26	17	24	11	19	6	10	12	12	17
Cadavre non identifié		2	3	1	2		1					
Sécurité des travailleurs (accident du travail)												1
Non spécifié					1			1		1		
Autres	2											
Total	207	131	177	165	152	116	138	115	151	131	117	149

Appels

	2000	2013	2014	2015	2016	2017	2018	2019	2020	2021	2022	2023
Alarme	16					1	11	1				
Appels	20	1	7	8	7	1	6	2	4	5	2	2
Total	36	1	7	8	7	2	17	3	4	5	2	2

Problèmes sociaux

	2000	2013	2014	2015	2016	2017	2018	2019	2020	2021	2022	2023
Différends familiaux	243	82	88	77	65	61	60	52	31	19	13	18
Différend (pas de coups)	223	161	165	160	125	72	124	77	48	25	14	12
Affaire civile	17	22	26	11	9	14	7	5	9	3	4	5
Protection de la jeunesse	84	38	60	80	75	60	100	65	55	61	61	42
Autres	40	11	4	7	7	3	4	9	9	9	8	6
Total	607	314	343	335	281	210	295	208	152	117	100	83

Catastrophes



Catastrophes

	2000	2013	2014	2015	2016	2017	2018	2019	2020	2021	2022	2023
Fuite de gaz	2								1			
Affaissement	1											
Catastrophe naturelle							1					
Dégâts tempête	6	4	5	5	7	7	3	3	4	3		1
Dégâts eau			1						1			
Autres										1		
Total	9	4	6	5	7	7	4	3	6	4		1

Ordre public

	2000	2013	2014	2015	2016	2017	2018	2019	2020	2021	2022	2023
Troubles	3	1	3	1	1	1	3	1	1		1	
Autres	8	2	1		8	1	3	1		2		
Total	11	3	4	1	9	2	6	2	1	2	1	

Agissements suspects

	2000	2013	2014	2015	2016	2017	2018	2019	2020	2021	2022	2023
	49	86	102	87	33	23	12	13	11	12	7	6
Total	49	86	102	87	33	23	12	13	11	12	7	6

Objets trouvés

	2000	2013	2014	2015	2016	2017	2018	2019	2020	2021	2022	2023
	123	12	15	10	9	21	8	9	8	5	7	4
Total	123	12	15	10	9	21	8	9	8	5	7	4

Objets perdus

	2000	2013	2014	2015	2016	2017	2018	2019	2020	2021	2022	2023
	2.437	2.769	2.906	2.954	2.870	2.581	1.948	1.915	1.436	1.463	1.383	1.600
Total	2.437	2.769	2.906	2.954	2.870	2.581	1.948	1.915	1.436	1.463	1.383	1.600

Autres non-infractions

	2000	2013	2014	2015	2016	2017	2018	2019	2020	2021	2022	2023
Ordonnance de capture	1	1	2	2	2	1	2	1	4	2		



Autres non-infractions

	2000	2013	2014	2015	2016	2017	2018	2019	2020	2021	2022	2023
Non-respect des conditions	6	5	11	8	19	20	20	22	33	35	52	34
Procès-verbal d'information	100	106	124	140	86	70	75	66	40	30	18	26
Notification		141	123	117	105	111	121	93	77	96	85	96
Dégradation involontaire câbles (non-télécom)		22	15	8	11	11	8	8	8	10	7	5
Comportement lié à une radicalisation violente					1							
Demande signalement surveillance électronique							1		1	1	69	87
Fonction de contrôle armes	4			2			2	1		1	1	3
Autres non infractions	74											
Total	185	275	275	277	224	213	229	191	163	175	232	251