

STATISTIQUES POLICIERES DE CRIMINALITE

LIEU DE PERPETRATION: ZONE DE POLICE

POLITIEZONE HET HOUTSCHE

2000 - 2023

Police fédérale - DGRIDRIIBIPOL

STATISTIQUES POLICIERES DE CRIMINALITE

LIEU DE PERPETRATION: ZONE DE POLICE

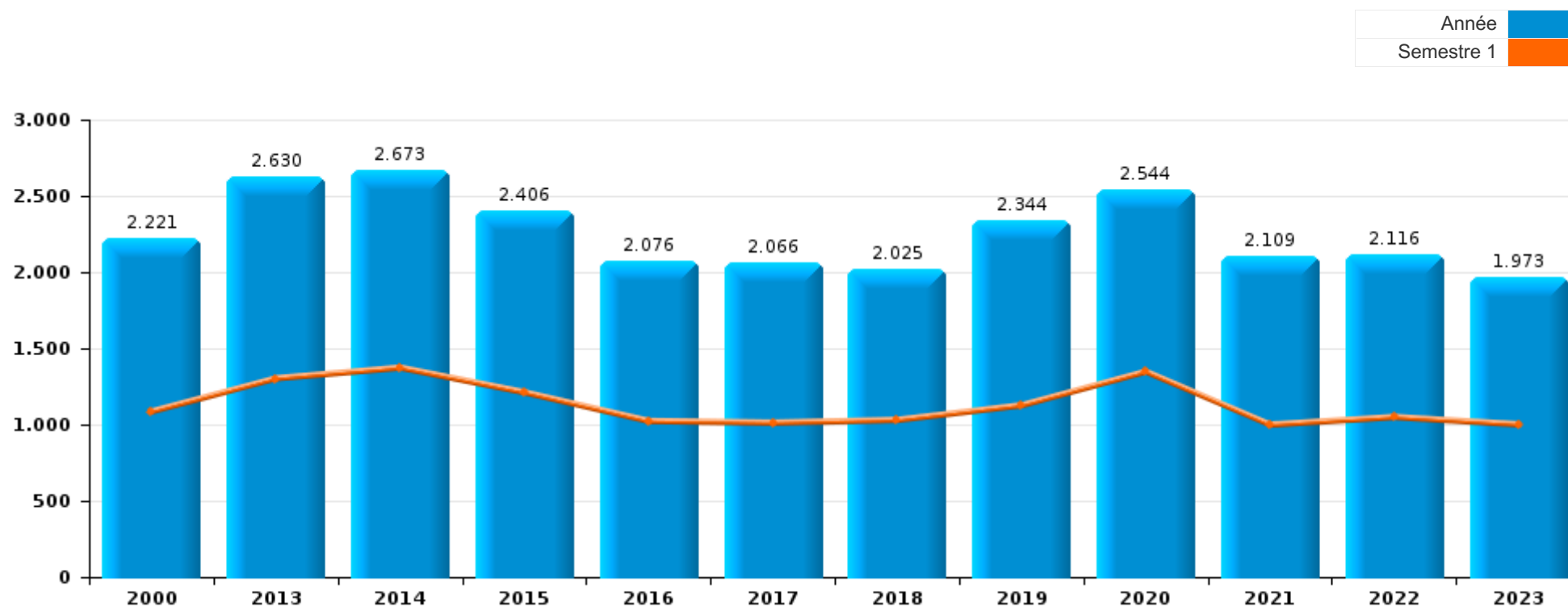
POLITIEZONE HET HOUTSCHE

PARTIE I : INFRACTIONS JUDICIAIRES



POLITIEZONE HET HOUTSCHE

	2000	2013	2014	2015	2016	2017	2018	2019	2020	2021	2022	2023
Nombre total des délits	2.221	2.630	2.673	2.406	2.076	2.066	2.025	2.344	2.544	2.109	2.116	1.973





POLITIEZONE HET HOUTSCHE

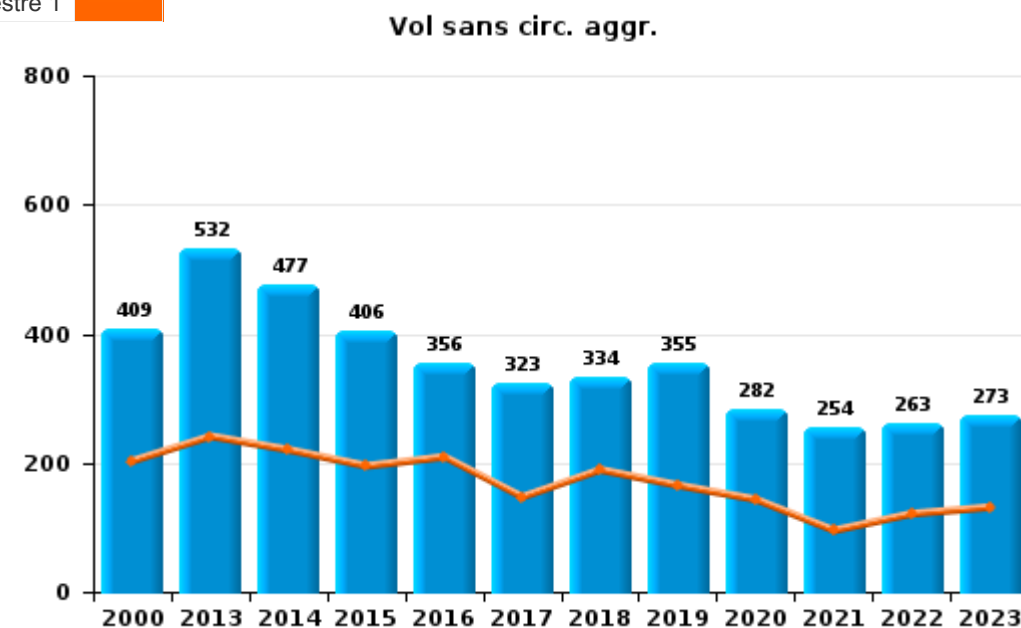
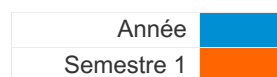
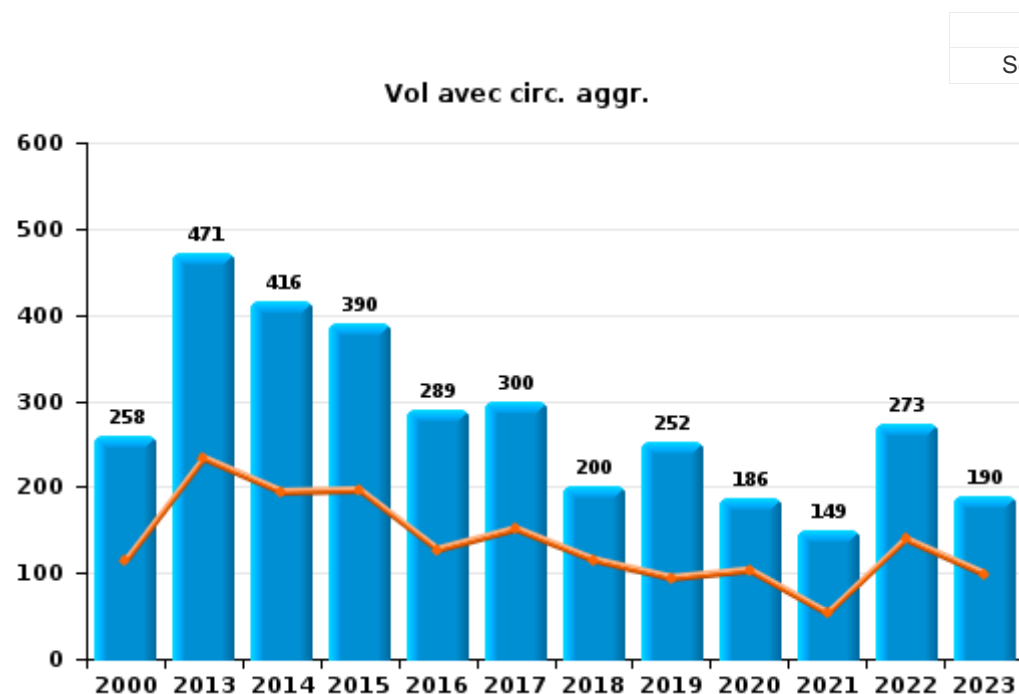
	2000	2013	2014	2015	2016	2017	2018	2019	2020	2021	2022	2023
Vol et extorsion	953	1.018	901	813	656	639	550	637	488	418	556	484
Dégradation de la propriété	319	353	373	316	259	243	258	200	231	226	203	194
Infr. contre l'intégrité physique	166	209	210	181	177	186	181	182	136	166	146	161
Fraude	106	144	146	130	117	115	160	234	230	220	187	161
Criminalité informatique		30	32	55	62	84	115	162	327	252	257	228
Drogues	64	128	163	139	139	123	78	104	107	113	90	98
Infr. contre autres valeurs morales et sentiments	66	122	136	139	95	100	82	136	111	101	107	94
Registre de population	20	92	145	103	78	79	110	93	72	68	89	80
Infr. contre la sécurité publique	99	100	101	98	78	71	79	62	76	65	68	77
Environnement	113	119	140	78	69	65	53	46	53	38	33	18
Infr. contre les moeurs	20	32	42	35	29	39	36	154	95	58	59	50
Protection de la jeunesse	6	32	43	63	40	53	66	75	60	66	58	71
Infr. contre la famille	96	43	34	22	29	24	41	31	37	65	77	71
Législation sur les étrangers	40	44	49	55	54	68	38	40	30	37	41	42
Ivresse et alcool	15	50	44	26	41	37	30	39	37	32	40	37
Santé publique	6	3				1	3		314	94		3
Infr. contre la foi publique	37	29	32	49	44	28	25	38	33	16	28	18
Armes et explosifs	16	27	30	34	33	23	30	31	35	22	21	28
Autres lois spéciales	16	1	10	22	28	33	32	20	32	23	17	10
Infr. contre l'autorité publique	6	7	13	11	9	16	18	20	14	8	19	22
Protection de la personne	13	10	11	9	3	2	2	4	4	4	5	6
Travail		12	9	10	14	6	3	9	3		4	1
Code pénal social	2	4	2	1	4	13	9	11	8	3	4	5
Législation économique	2			3	5	4	6	7	1	5	4	8
Protection des revenus publics		11	3	3	6	4	13	2	1	1		1
Contravention Code pénal	29	1		1			1			1		
Infr. contre la liberté individuelle	2	2	2	2	2	1	2	2	5	1	2	1
Hormones et dopage		2		3	3	1	2	3	1	3		
Carte d'identité	2	1		1		3	2		2	1	1	1
Traite des êtres humains		3		1		1		1		1		3
Pratiques commerciales	5				1			1				
Marchand de sommeil				3		2						
Exercice illégal de l'autorité publique		1	1			2						
Infr. contre la Sécurité de l'Etat			1		1				1			
Infr. relative au statut juridique de l'enfant	2											
Autres infractions Code pénal										1		
Sous-total	2.221	2.630	2.673	2.406	2.076	2.066	2.025	2.344	2.544	2.109	2.116	1.973
Contravention règlement policier local		134	127	160	153	139	122	66	46	49	40	38
Sous-total		134	127	160	153	139	122	66	46	49	40	38
Total	2.221	2.764	2.800	2.566	2.229	2.205	2.147	2.410	2.590	2.158	2.156	2.011



I.1. Catégorie des infractions : Vol et extorsion (top 5 des infractions au niveau national 2023)

POLITIEZONE HET HOUTSCHE

	2000	2013	2014	2015	2016	2017	2018	2019	2020	2021	2022	2023
Vol sans circ. agr.	409	532	477	406	356	323	334	355	282	254	263	273
Vol avec circ. agr.	258	471	416	390	289	300	200	252	186	149	273	190
Vol non spécifié	284	8	3	4	3	9	2	12	10	5	6	4
Extorsion	2	7	5	13	8	7	14	18	10	10	14	17
Total	953	1.018	901	813	656	639	550	637	488	418	556	484

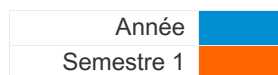




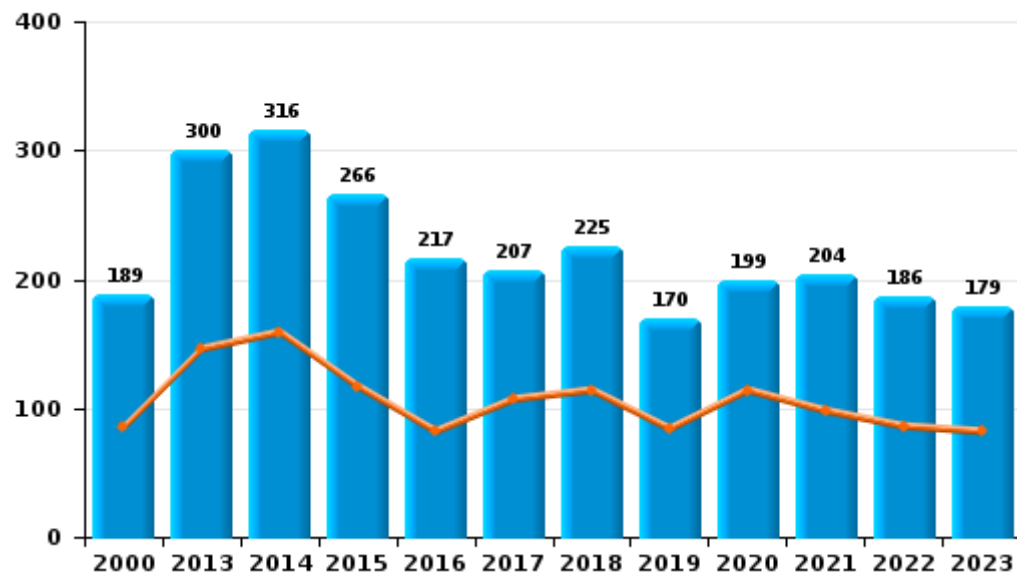
I.2. Catégorie des infractions : Dégradation de la propriété (top 5 des infractions au niveau national 2023)

POLITIEZONE HET HOUTSCHE

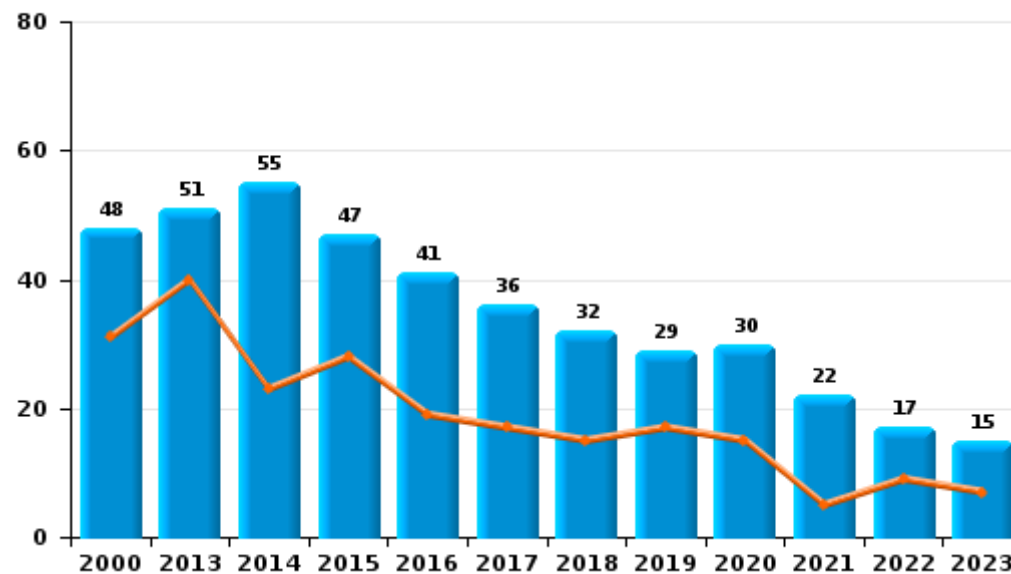
	2000	2013	2014	2015	2016	2017	2018	2019	2020	2021	2022	2023
Vandalisme	189	300	316	266	217	207	225	170	199	204	186	179
Incendie involontaire	39	43	40	38	31	25	25	25	20	13	9	8
Incendie volontaire	9	8	15	9	10	11	7	4	10	9	8	7
Destruction, dénaturation, dégradation	81	2	2	3	1		1	1	2			
Destruction par explosion volontaire	1											
Total	319	353	373	316	259	243	258	200	231	226	203	194



Vandalisme



Incendie

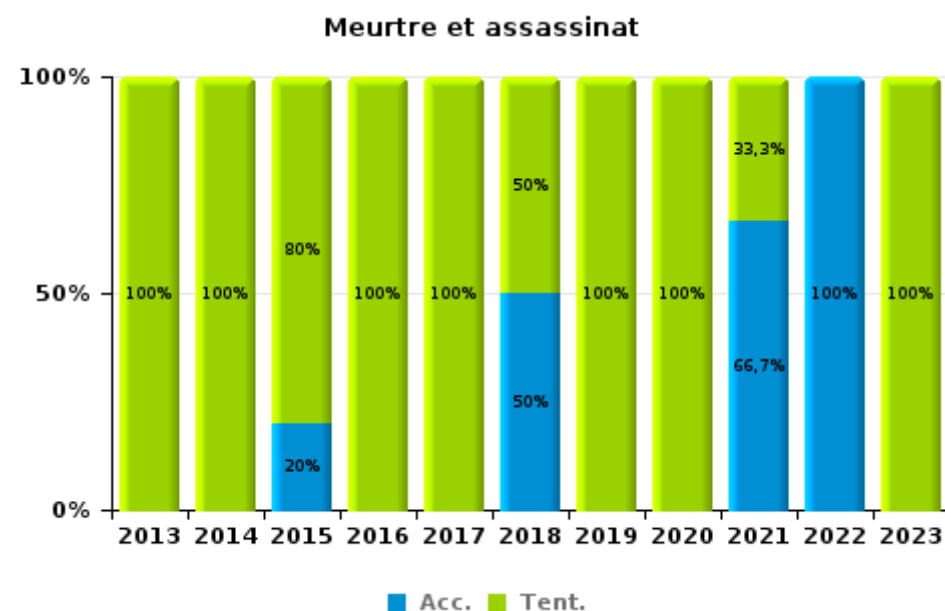
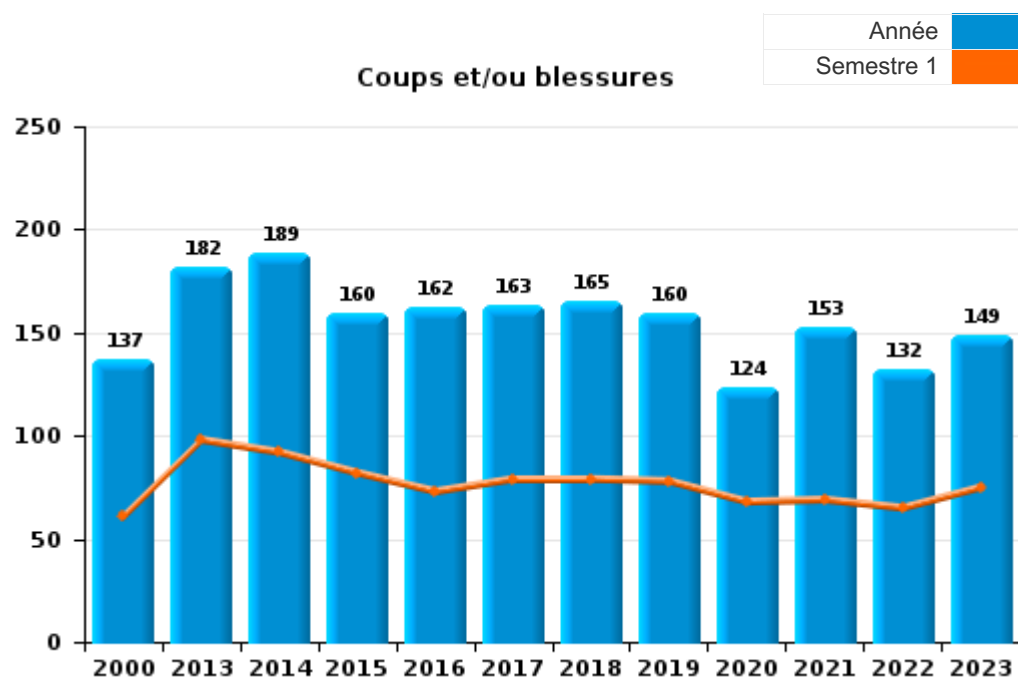




I.3. Catégorie des infractions : Infr. contre l'intégrité physique (top 5 des infractions au niveau national 2023)

POLITIEZONE HET HOUTSCHE

	2000	2013	2014	2015	2016	2017	2018	2019	2020	2021	2022	2023
Coups et/ou blessures	137	182	189	160	162	163	165	160	124	153	132	149
Autres	29	25	20	16	12	19	14	21	9	10	12	10
Meurtre et assassinat		2	1	5	3	4	2	1	3	3	2	2
Total	166	209	210	181	177	186	181	182	136	166	146	161

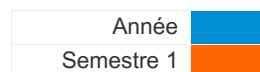




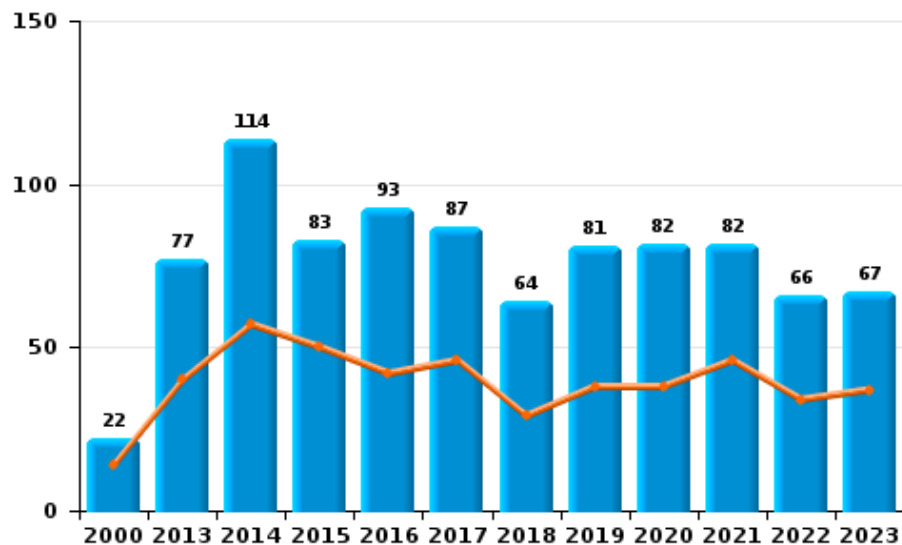
I.4. Catégorie des infractions : Drogues (top 5 des infractions au niveau national 2023)

POLITIEZONE HET HOUTSCHE

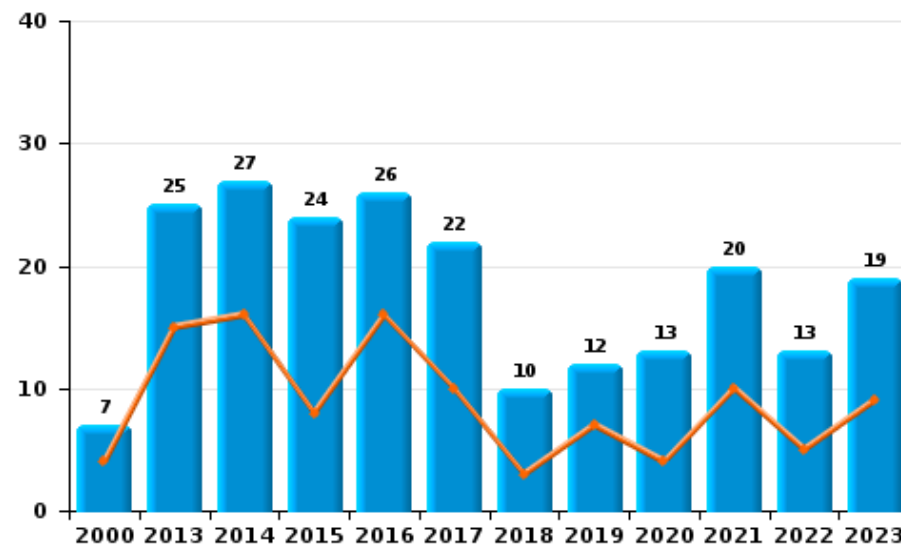
	2000	2013	2014	2015	2016	2017	2018	2019	2020	2021	2022	2023
Détention	22	77	114	83	93	87	64	81	82	82	66	67
Commerce	7	25	27	24	26	22	10	12	13	20	13	19
Usage	27	10	11	7	3	2		3	4	1	1	
Importation et exportation	6	5	8	10	11	4	2	2	1	6	1	4
Fabrication		9	2	10	6	6	1	2	5	3	7	3
Autres	2	2	1	5		2	1	4	2	1	2	5
Total	64	128	163	139	139	123	78	104	107	113	90	98



Détention



Commerce





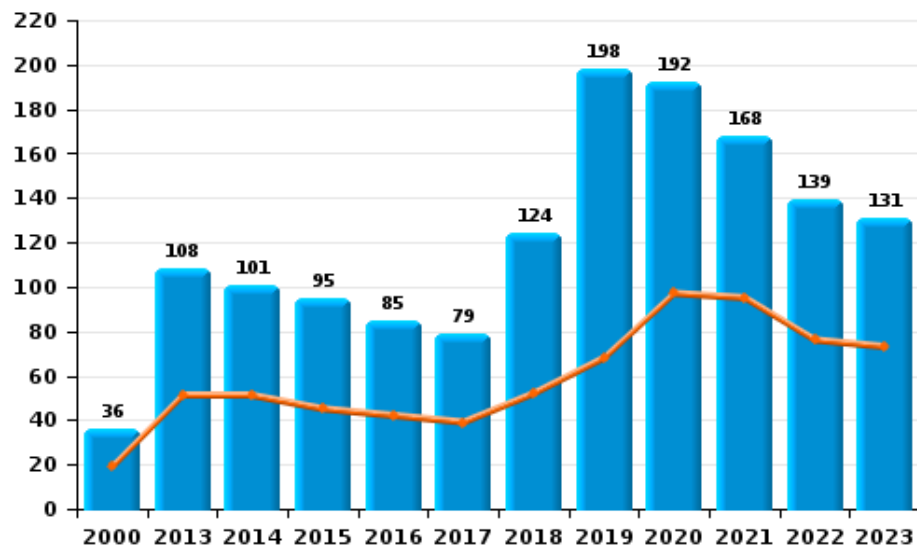
I.5. Catégorie des infractions : Fraude (top 5 des infractions au niveau national 2023)

POLITIEZONE HET HOUTSCHE

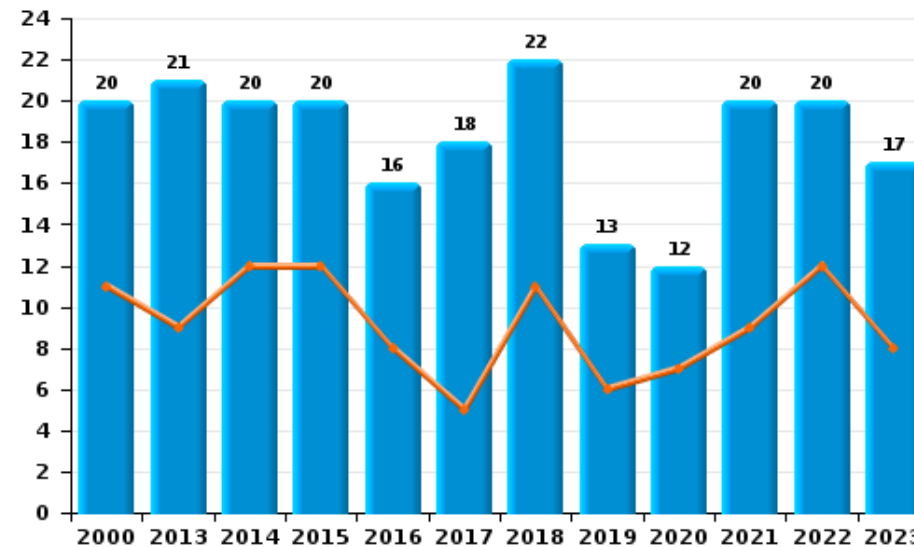
	2000	2013	2014	2015	2016	2017	2018	2019	2020	2021	2022	2023
Abus de confiance et infr. apparentées	20	21	20	20	16	18	22	13	12	20	20	17
Détournement et destruction frauduleuse	28	9	10	8	9	9	3	8	11	14	11	1
Escroquerie	36	108	101	95	85	79	124	198	192	168	139	131
Fraudes: Autres	8	2	5	1	2	2	4	6	9	10	12	6
Grivèlerie	7	2	8	2	3	6	6	7	4	4	5	3
Infr. liées à l'insolvabilité	1	1		1		1		1		1		
Recel	6	1	2	3	2		1	1	2	3		3
Total	106	144	146	130	117	115	160	234	230	220	187	161



Escroquerie



Abus de confiance et infr. apparentée



STATISTIQUES POLICIERES DE CRIMINALITE

LIEU DE PERPETRATION: ZONE DE POLICE

POLITIEZONE HET HOUTSCHE

PARTIE II : FIGURES CRIMINELLES / PHENOMENES



POLITIEZONE HET HOUTSCHE

FC Vol moyen de transport

	2000	2013	2014	2015	2016	2017	2018	2019	2020	2021	2022	2023
Vol de voiture	55	22	14	15	6	7	8	11	6	4	3	4
Vol de moto	1	4				1	2		1	1	1	
Carjacking		1										
Vol dans les garages	8	3	1	4	1					1		
Vol de vélomoteur	47	11	6	3	4	3	11	2	6	3	5	7
Vol de vélo	138	130	143	105	101	59	79	72	62	63	63	64

FC Cambriolage

	2000	2013	2014	2015	2016	2017	2018	2019	2020	2021	2022	2023
Cambriolage dans habitation	253	276	267	193	135	136	98	131	98	74	171	116
Cambriolage ds entreprise ou commerce	53	79	55	64	39	35	29	32	18	17	15	15
Cambriolage ds service public ou bâtiment administ	16	24	19	19	16	18	14	6	8	6	10	6
Vol au bélier				1	2							
Cambriolage dans bâtiment (total)	320	375	334	276	188	187	141	169	124	97	195	137



FC Vol autre

	2000	2013	2014	2015	2016	2017	2018	2019	2020	2021	2022	2023
Vol à main armée	4	3		2	1	2	2	2	1	2	3	1
Vol avec violence sans arme	4	9	11	16	10	7	15	21	18	10	20	22
Vol dans ou sur un véhicule	140	103	93	101	102	102	43	97	51	41	45	45
Vol d'armes et explosifs	5	5	8	1	2	6	1	3	2	2	1	3
Arrachage de sac à main				1								
Vol à l'arraché				2		1	2	3	2	1	2	2
Vol à la tire	7	12	21	14	13	12	8	10	8	4	6	
Vol à l'étalage	21	35	47	38	31	35	57	71	48	24	48	65
Vol par ruse	6	15	5	8	8	15	10	14	5	2	5	3
Vol de métaux	1	29	8	9	11	11	4	4	6	7	7	4
Vol sur les chantiers	10	15	5	10	7	13	7	12	9	6	7	10
Home-invasion		1						1			1	1
Vol d'animaux	11	2	4	9	6	4	3	2	5	2	7	
Vol de cargaison		3	3	3	4	4	2			1	1	2

Criminalité ICT

	2000	2013	2014	2015	2016	2017	2018	2019	2020	2021	2022	2023
Fraude de cartes de paiements	5	8	15	16	23	43	10	21	20	19	8	23
Phishing				1	2	5	16	25	93	139	134	102
Ransomware					3	1	4	8	3	3		
Shouldersurfing		1				9	1			1	2	4
Skimming				2	1		1	2	9	1		



FC Autre

	2000	2013	2014	2015	2016	2017	2018	2019	2020	2021	2022	2023
Violence contre les métiers d'intérêt général	2	12	8	8	7	9	8	14	7	8	15	9
Viol collectif										1		
Graffiti	5	5	9	5	3	4	2	5	14	11	5	4
Dégradation de voiture	28	137	138	113	118	94	109	81	76	79	71	69
Rixe au couteau			1	2	3	1	2		2	4		1

PH Violence intrafamiliale (VIF)

	2000	2013	2014	2015	2016	2017	2018	2019	2020	2021	2022	2023
VIF: physique, dans le couple	10	65	64	60	68	78	57	48	39	53	42	48
VIF: physique, envers des descendants	3	12	8	5	10	4	6	3	3	7	4	2
VIF: physique, envers d'autres membres	40	23	17	18	13	5	13	5	9	8	7	7
VIF: sexuelle, dans le couple		1		1		1	2	2	1			1
VIF: sexuelle, envers des descendants	3	2	2			3	3	4	4	1	1	
VIF: psychique, dans le couple	70	53	38	33	35	40	57	34	46	65	83	76
VIF: psychique, envers des descendants	1	1			3	1	1	1	1			1
VIF: psychique, envers d'autres membres			4	1	2	3	1	1	1		2	3
VIF: économique, dans le couple		2	4	4	11	3	1	9	4	2		1
VIF: économique, envers des descendants	3				1		4		1			
VIF: économique, envers d'autres membres	28	3	2	3	4	4	8	10	5	7	5	4



PH Hormones et dopage

	2000	2013	2014	2015	2016	2017	2018	2019	2020	2021	2022	2023
Dopage humain		2		1	1	1	1	3	1	3		
Engraissement illégal				1					1			

PH Drogues

	2000	2013	2014	2015	2016	2017	2018	2019	2020	2021	2022	2023
Vente de cocaïne		2	1	4	3	7	2	1	3	6		5
Import-export de cocaïne		1	1	1				1		1		
Production de drogues synthétiques						1		1				
Import-export de drogues synthétiques		2	1					1		1		2
Vente de drogues synthétiques		8	9	4	6	4	6	4	8	6	2	5
Production de cannabis (culture)		6	1	2	5	4			5	1	3	1
Import-export de cannabis en grande quantité		1	1		1					1		3
Vente de cannabis en grande quantité		2	1	1	1			1				1
Import-export d'héroïne										1		
Vente-traffic d'héroïne			1		1					1		

PH Trafic d'armes

	2000	2013	2014	2015	2016	2017	2018	2019	2020	2021	2022	2023
Commerce et production d'arme à feu et mun.			1	3	1	2			1	1		

PH Traite des êtres humains

	2000	2013	2014	2015	2016	2017	2018	2019	2020	2021	2022	2023
TEH - exploitation économique				1		1		1		1		1
TEH - exploitation sexuelle		4	2							2		2



PH Violence dans l'espace public

	2000	2013	2014	2015	2016	2017	2018	2019	2020	2021	2022	2023
Violence physique (transport public)	2	2		2		2		2		1	1	
Violence physique (voie publique)	23	42	41	26	24	31	26	29	28	31	24	34
Violence physique (autre endroit public)	2		2	2	2		2	1	1	3	3	4
Violence physique (endroit accessible au public)	35	34	33	38	28	32	43	48	18	26	30	39
Violence sexuelle (transport public)			2		1		1	2		1	1	1
Violence sexuelle (voie publique)	6	2	4			1	3	1	1	3	4	
Violence sexuelle (autre endroit public)	1	3	2	3	1	1	2		1	3	2	2
Violence sexuelle (endroit accessible au public)	1	3	3	6	8	8	2	9	9	13	14	11
Violence psychique (transport public)		1	2		1			3	1		1	1
Violence psychique (voie publique)	21	31	34	25	21	17	33	12	18	17	20	25
Violence psychique (autre endroit public)	3	2	1	3	5	3	1	3	2			2
Violence psychique (endroit accessible au public)	16	24	13	14	19	18	16	19	13	9	18	15
Vol à main armée (transport public)				1						1		
Vol à main armée (voie publique)	1	2								1	2	
Vol à main armée (endroit accessible au public)	1			1				1				
Vol avec violence sans arme (transport public)								1		1		
Vol avec violence sans arme (voie publique)		3	2	1	1	5	2	3		1	3	3
Vol avec violence sans arme (autre endroit public)									2			
Vol avec violence sans arme (endr. acces. au pub.)	1	1	4	3	3		3	3	5		4	2



PH Autre

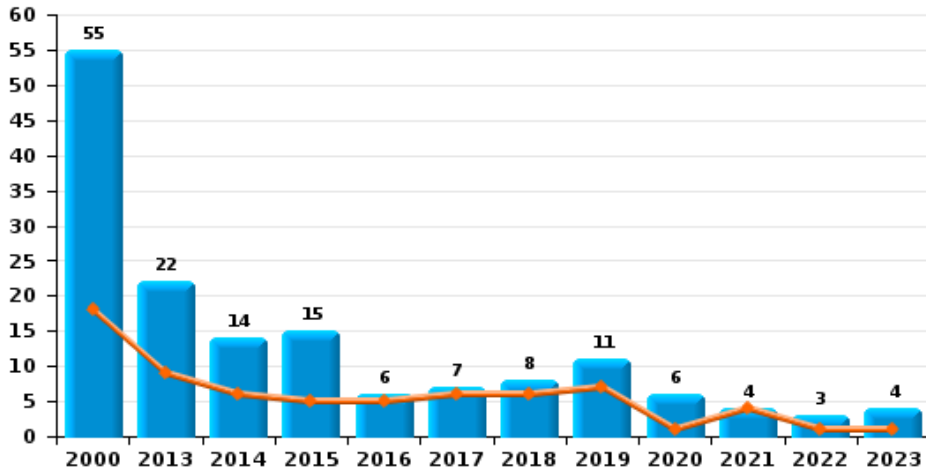
	2000	2013	2014	2015	2016	2017	2018	2019	2020	2021	2022	2023
Terrorisme, extrémisme et radicalisme		1	1		2	1			1			
Cyberharcèlement	11	57	100	23	32	37	42	44	49	48	28	35
Fraude à l'identité	9	11	10	16	17	16	10	27	22	13	22	22



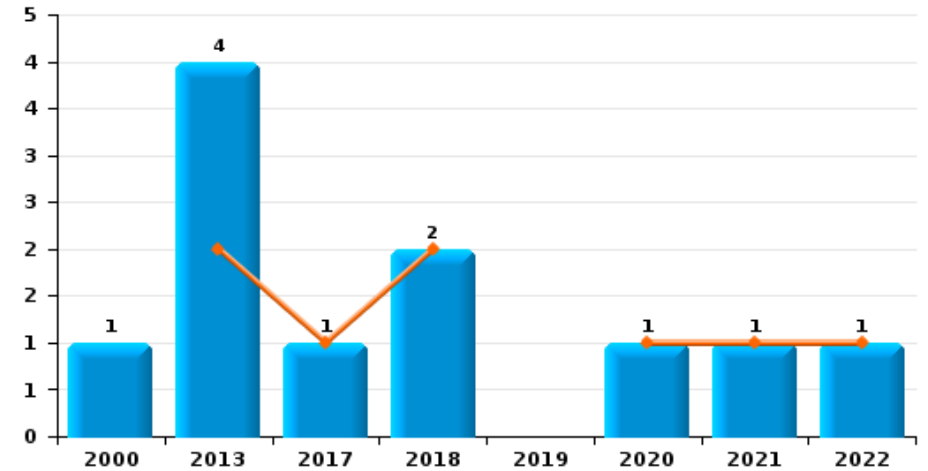
POLITIEZONE HET HOUTSCHE

Année	■
Semestre 1	■

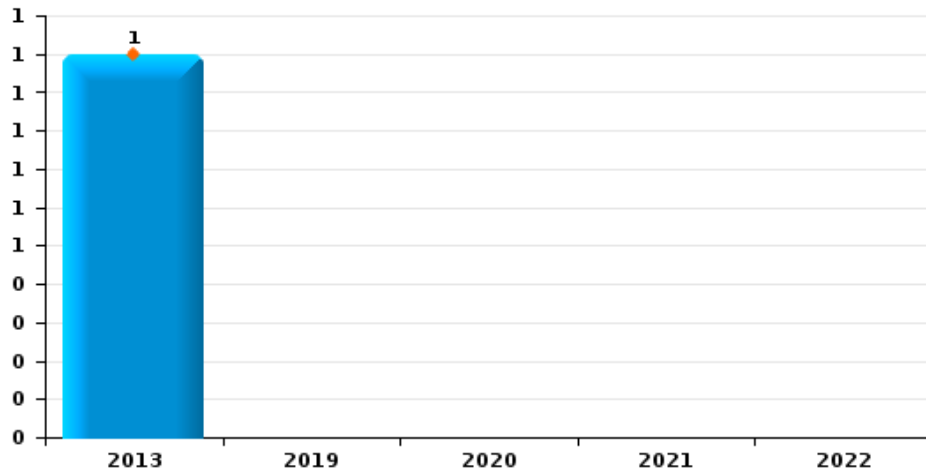
Vol de voiture



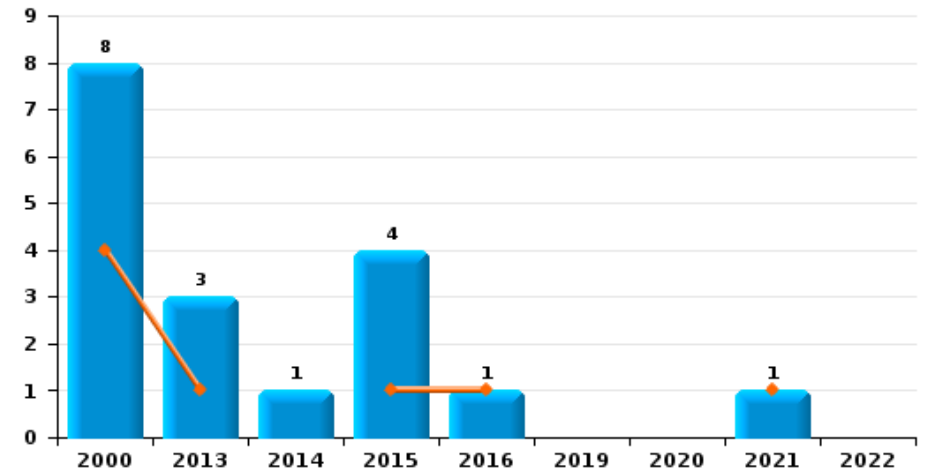
Vol de moto



Carjacking



Vol dans les garages

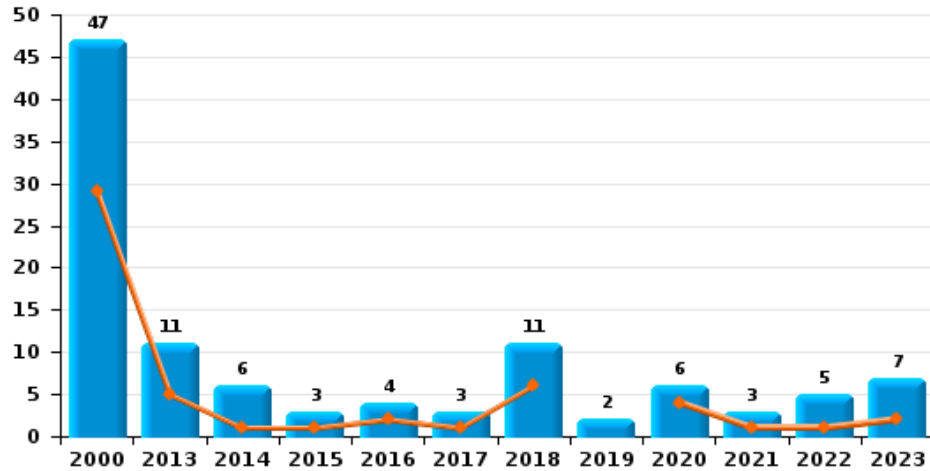




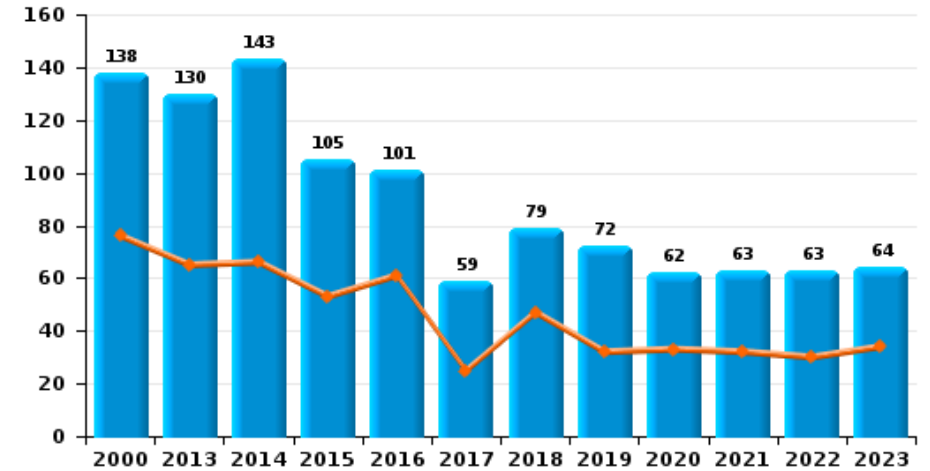
POLITIEZONE HET HOUTSCHE

Année	■
Semestre 1	■

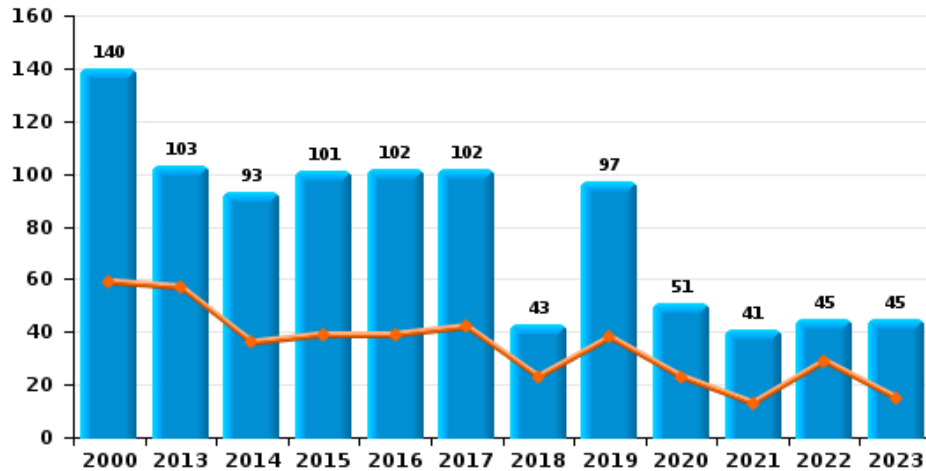
Vol de vélomoteur



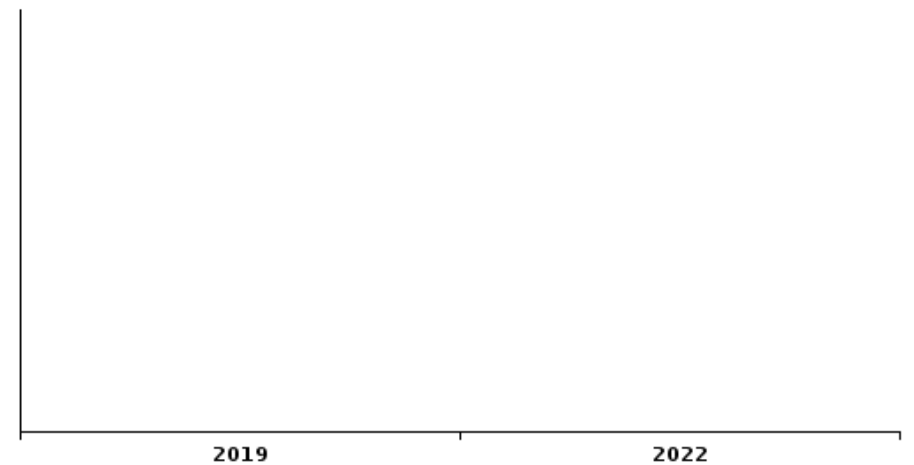
Vol de vélo



Vol dans ou sur un véhicule



Sacjacking dans une voiture

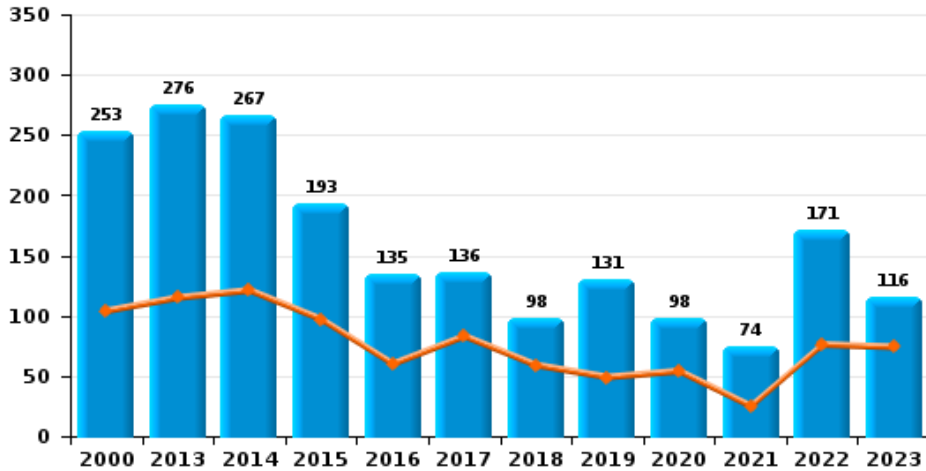




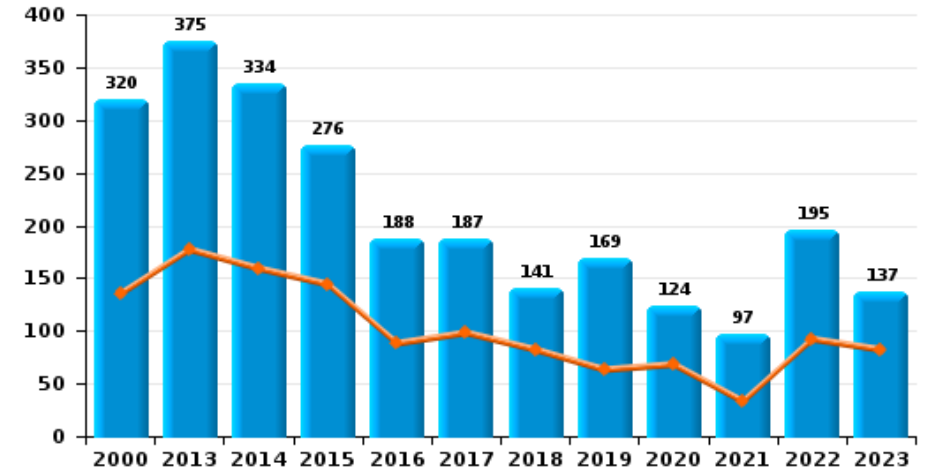
POLITIEZONE HET HOUTSCHE

Année ■
Semestre 1 ■

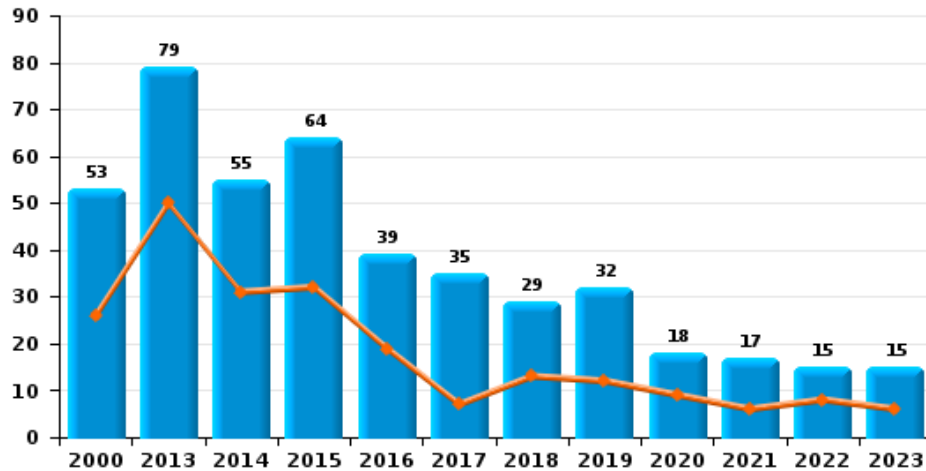
Cambrilage dans habitation



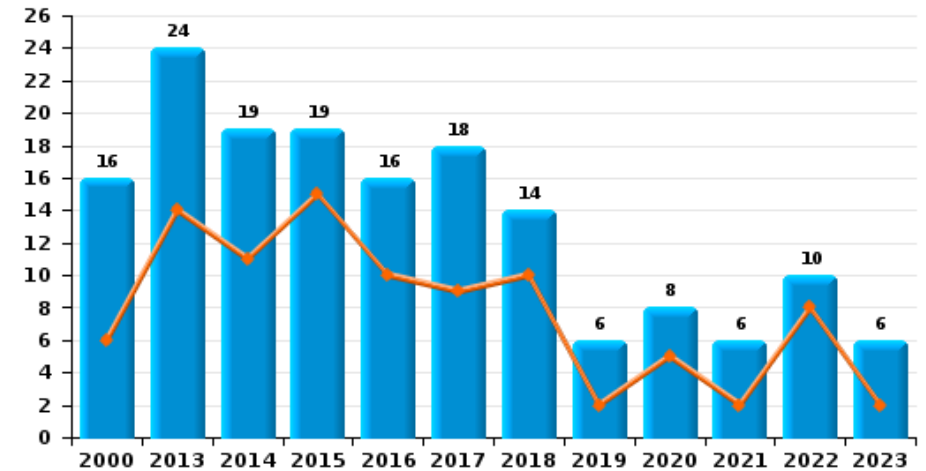
Cambrilage dans bâtiment (total)



Cambrilage ds entreprise ou commerce



Cambrilage ds service public ou bâtiment administ

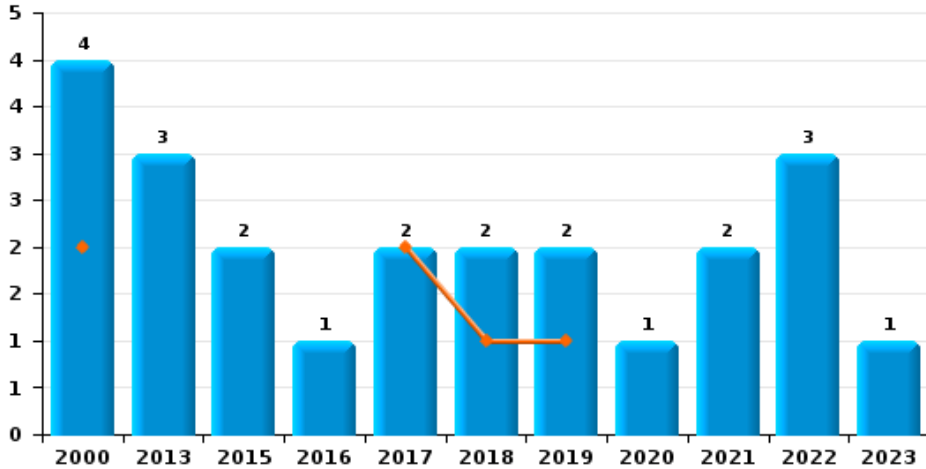




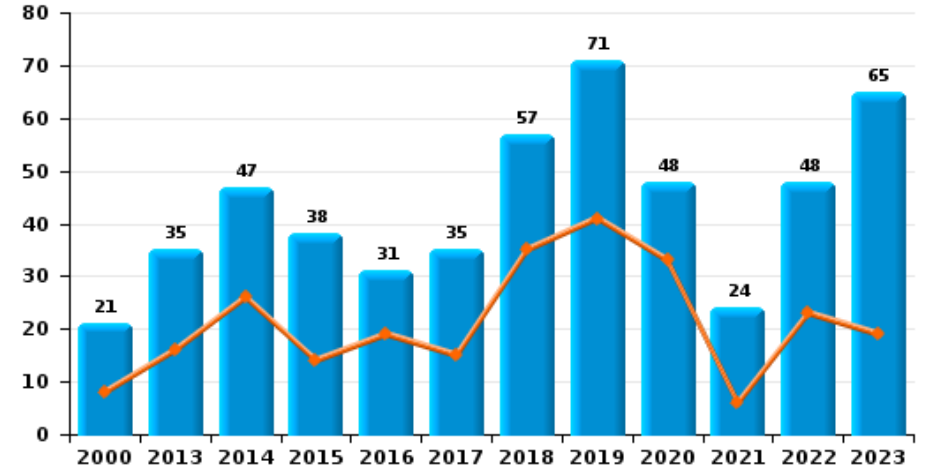
POLITIEZONE HET HOUTSCHE

Année ■
Semestre 1 ■

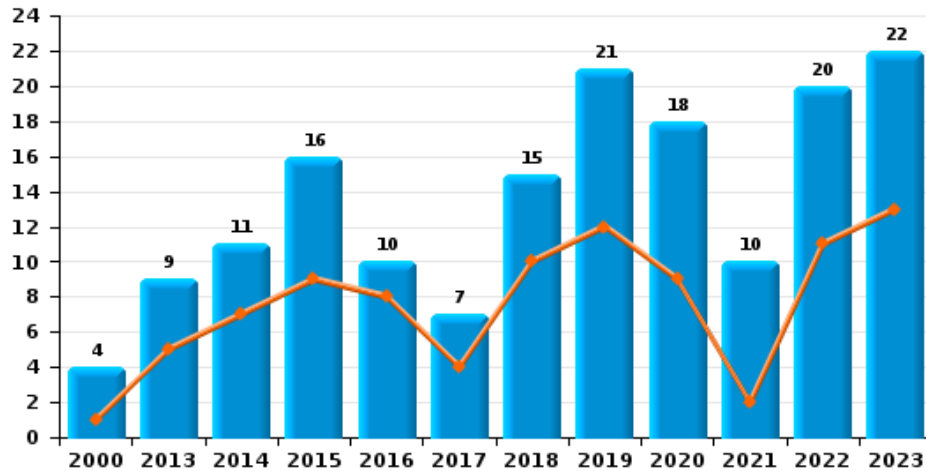
Vol à main armée



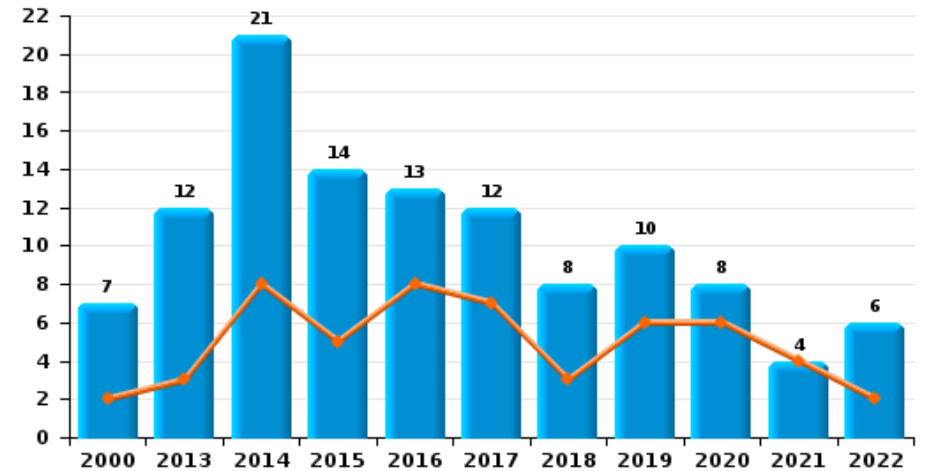
Vol à l'étalage



Vol avec violence sans arme



Vol à la tire

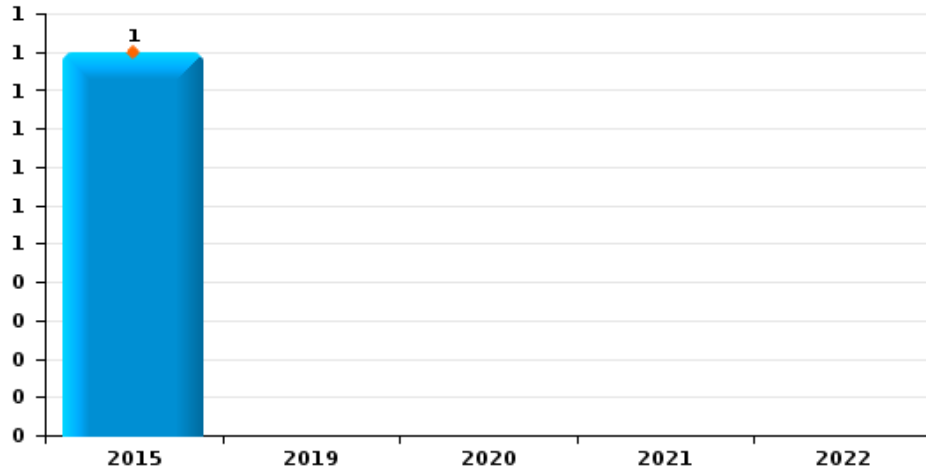




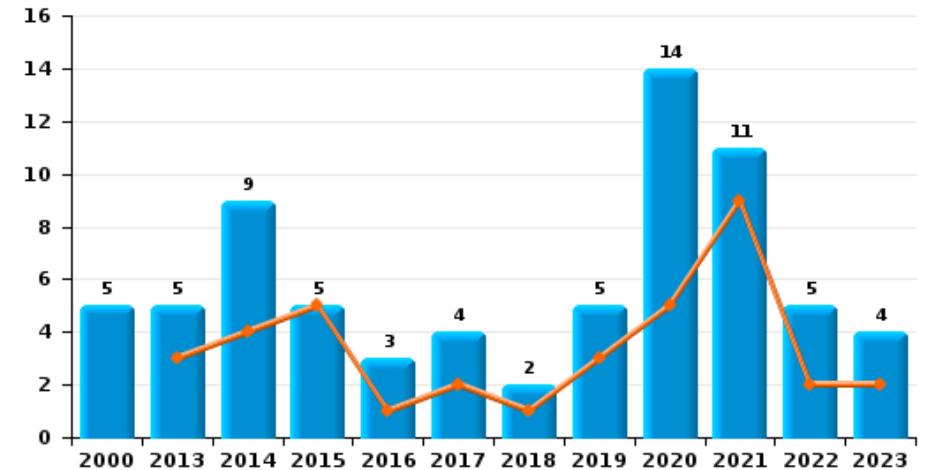
POLITIEZONE HET HOUTSCHE

Année ■
Semestre 1 ■

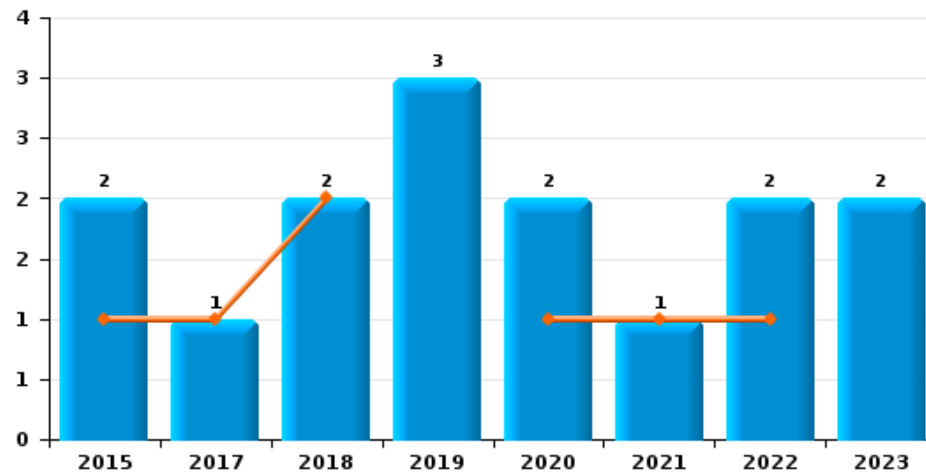
Arrachage de sac à main



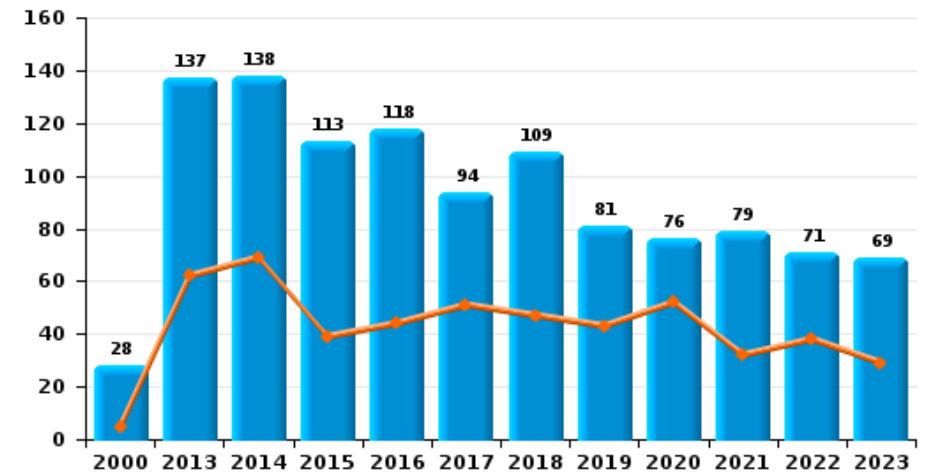
Graffiti



Vol à l'arraché



Dégradation de voiture





POLITIEZONE HET HOUTSCHE

FC Vol moyen de transport

		2000	2013	2014	2015	2016	2017	2018	2019	2020	2021	2022	2023
Vol de voiture	Sem 1	18	9	6	5	5	6	6	7	1	4	1	1
	Sem 2	37	13	8	10	1	1	2	4	5		2	3
	Total	55	22	14	15	6	7	8	11	6	4	3	4
Vol de moto	Sem 1		2				1	2		1	1	1	
	Sem 2	1	2										
	Total	1	4				1	2		1	1	1	
Carjacking	Sem 1		1										
	Total		1										
Vol dans les garages	Sem 1	4	1		1	1					1		
	Sem 2	4	2	1	3								
	Total	8	3	1	4	1					1		
Vol de vélomoteur	Sem 1	29	5	1	1	2	1	6		4	1	1	2
	Sem 2	18	6	5	2	2	2	5	2	2	2	4	5
	Total	47	11	6	3	4	3	11	2	6	3	5	7
Vol de vélo	Sem 1	76	65	66	53	61	25	47	32	33	32	30	34
	Sem 2	62	65	77	52	40	34	32	40	29	31	33	30
	Total	138	130	143	105	101	59	79	72	62	63	63	64



FC Cambriolage

		2000	2013	2014	2015	2016	2017	2018	2019	2020	2021	2022	2023
Cambriolage dans habitation	Sem 1	104	115	121	97	60	83	59	49	54	25	76	74
	Sem 2	149	161	146	96	75	53	39	82	44	49	95	42
Total		253	276	267	193	135	136	98	131	98	74	171	116
Cambriolage ds entreprise ou commerce	Sem 1	26	50	31	32	19	7	13	12	9	6	8	6
	Sem 2	27	29	24	32	20	28	16	20	9	11	7	9
Total		53	79	55	64	39	35	29	32	18	17	15	15
Cambriolage ds service public ou bâtiment administ	Sem 1	6	14	11	15	10	9	10	2	5	2	8	2
	Sem 2	10	10	8	4	6	9	4	4	3	4	2	4
Total		16	24	19	19	16	18	14	6	8	6	10	6
Vol au bélier	Sem 1				1	1							
	Sem 2					1							
Total					1	2							
Cambriolage dans bâtiment (total)	Sem 1	135	177	159	144	88	98	82	63	68	33	92	82
	Sem 2	185	198	175	132	100	89	59	106	56	64	103	55
Total		320	375	334	276	188	187	141	169	124	97	195	137



FC Vol autre

		2000	2013	2014	2015	2016	2017	2018	2019	2020	2021	2022	2023
Vol à main armée	Sem 1	2					2	1	1				
	Sem 2	2	3		2	1		1	1	1	2	3	1
	Total	4	3		2	1	2	2	2	1	2	3	1
Vol avec violence sans arme	Sem 1	1	5	7	9	8	4	10	12	9	2	11	13
	Sem 2	3	4	4	7	2	3	5	9	9	8	9	9
	Total	4	9	11	16	10	7	15	21	18	10	20	22
Vol dans ou sur un véhicule	Sem 1	59	57	36	39	39	42	23	38	23	13	29	15
	Sem 2	81	46	57	62	63	60	20	59	28	28	16	30
	Total	140	103	93	101	102	102	43	97	51	41	45	45
Vol d'armes et explosifs	Sem 1	2	1	3	1	1	3			1		1	1
	Sem 2	3	4	5		1	3	1	3	1	2		2
	Total	5	5	8	1	2	6	1	3	2	2	1	3
Arrachage de sac à main	Sem 1				1								
	Total				1								
Vol à l'arraché	Sem 1				1		1	2		1	1	1	
	Sem 2				1				3	1		1	2
	Total				2		1	2	3	2	1	2	2
Vol à la tire	Sem 1	2	3	8	5	8	7	3	6	6	4	2	
	Sem 2	5	9	13	9	5	5	5	4	2		4	
	Total	7	12	21	14	13	12	8	10	8	4	6	
Vol à l'étagère	Sem 1	8	16	26	14	19	15	35	41	33	6	23	19
	Sem 2	13	19	21	24	12	20	22	30	15	18	25	46
	Total	21	35	47	38	31	35	57	71	48	24	48	65



FC Vol autre

		2000	2013	2014	2015	2016	2017	2018	2019	2020	2021	2022	2023
Vol par ruse	Sem 1	4	7		1	2	5	7	9	1		2	2
	Sem 2	2	8	5	7	6	10	3	5	4	2	3	1
	Total	6	15	5	8	8	15	10	14	5	2	5	3
Vol de métaux	Sem 1		17	3	4	3	8	1	1	5	3	3	3
	Sem 2	1	12	5	5	8	3	3	3	1	4	4	1
	Total	1	29	8	9	11	11	4	4	6	7	7	4
Vol sur les chantiers	Sem 1	6	11	2	3	2	4	5	6	6	1	4	9
	Sem 2	4	4	3	7	5	9	2	6	3	5	3	1
	Total	10	15	5	10	7	13	7	12	9	6	7	10
Home-invasion	Sem 1		1										1
	Sem 2								1			1	
	Total		1						1			1	1
Vol d'animaux	Sem 1	4	2	4	6	1		1		4	1	6	
	Sem 2	7			3	5	4	2	2	1	1	1	
	Total	11	2	4	9	6	4	3	2	5	2	7	
Vol de cargaison	Sem 1		1	1	1	2	3	2					1
	Sem 2		2	2	2	2	1				1	1	1
	Total		3	3	3	4	4	2			1	1	2



Criminalité ICT

		2000	2013	2014	2015	2016	2017	2018	2019	2020	2021	2022	2023
Fraude de cartes de paiements	Sem 1	5	6	7	9	9	25	7	13	16	4	3	8
	Sem 2		2	8	7	14	18	3	8	4	15	5	15
Total		5	8	15	16	23	43	10	21	20	19	8	23
Phishing	Sem 1				1	2	6	7	33	41	73	46	
	Sem 2			1	1	3	10	18	60	98	61	56	
Total				1	2	5	16	25	93	139	134	102	
Ransomware	Sem 1					1	2	4	3	1			
	Sem 2				3		2	4		2			
Total					3	1	4	8	3	3			
Shouldersurfing	Sem 1		1			3				1	2	3	
	Sem 2					6	1					1	
Total			1			9	1			1	2	4	
Skimming	Sem 1			1			1		9				
	Sem 2			1	1			2		1			
Total				2	1		1	2	9	1			



FC Autre

		2000	2013	2014	2015	2016	2017	2018	2019	2020	2021	2022	2023
Violence contre les métiers d'intérêt général	Sem 1	2	6	6	2	5	5	2	5	4	4	7	4
	Sem 2		6	2	6	2	4	6	9	3	4	8	5
Total		2	12	8	8	7	9	8	14	7	8	15	9
Viol collectif	Sem 1										1		
	Sem 2										1		
Total											1		
Graffiti	Sem 1		3	4	5	1	2	1	3	5	9	2	2
	Sem 2	5	2	5		2	2	1	2	9	2	3	2
Total		5	5	9	5	3	4	2	5	14	11	5	4
Dégradation de voiture	Sem 1	5	62	69	39	44	51	47	43	52	32	38	29
	Sem 2	23	75	69	74	74	43	62	38	24	47	33	40
Total		28	137	138	113	118	94	109	81	76	79	71	69
Rixe au couteau	Sem 1				1	1	2			1	3		
	Sem 2			1	2	2				1	1		1
Total				1	2	3	1	2		2	4		1



PH Violence intrafamiliale (VIF)

		2000	2013	2014	2015	2016	2017	2018	2019	2020	2021	2022	2023
VIF: physique, dans le couple	Sem 1	4	32	31	29	29	34	32	26	24	23	22	28
	Sem 2	6	33	33	31	39	44	25	22	15	30	20	20
Total		10	65	64	60	68	78	57	48	39	53	42	48
VIF: physique, envers des descendants	Sem 1	2	7	5	4	7	3	3	2	1	4	1	2
	Sem 2	1	5	3	1	3	1	3	1	2	3	3	
Total		3	12	8	5	10	4	6	3	3	7	4	2
VIF: physique, envers d'autres membres	Sem 1	14	14	5	11	6	3	4	3	4	5	3	3
	Sem 2	26	9	12	7	7	2	9	2	5	3	4	4
Total		40	23	17	18	13	5	13	5	9	8	7	7
VIF: sexuelle, dans le couple	Sem 1		1				1		1				
	Sem 2				1			2	1	1			1
Total			1		1		1	2	2	1			1
VIF: sexuelle, envers des descendants	Sem 1	1	2	1				1		2	1	1	
	Sem 2	2		1			3	2	4	2			
Total		3	2	2			3	3	4	4	1	1	
VIF: psychique, dans le couple	Sem 1	26	29	24	18	16	17	34	14	20	36	43	33
	Sem 2	44	24	14	15	19	23	23	20	26	29	40	43
Total		70	53	38	33	35	40	57	34	46	65	83	76
VIF: psychique, envers des descendants	Sem 1		1			3	1	1		1			
	Sem 2	1							1				1
Total		1	1			3	1	1	1	1			1
VIF: psychique, envers d'autres membres	Sem 1			1		2	1		1	1		1	2
	Sem 2			3	1		2	1				1	1
Total				4	1	2	3	1	1	1		2	3



PH Violence intrafamiliale (VIF)

		2000	2013	2014	2015	2016	2017	2018	2019	2020	2021	2022	2023
VIF: économique, dans le couple	Sem 1		1	3	2	7	3	1	8	2	1		
	Sem 2		1	1	2	4			1	2	1		1
Total			2	4	4	11	3	1	9	4	2		1
VIF: économique, envers des descendants	Sem 1	1						3		1			
	Sem 2	2				1		1					
Total		3				1		4		1			
VIF: économique, envers d'autres membres	Sem 1	17	3		1	1	1	6	9	2	3	3	2
	Sem 2	11		2	2	3	3	2	1	3	4	2	2
Total		28	3	2	3	4	4	8	10	5	7	5	4



PH Hormones et dopage

		2000	2013	2014	2015	2016	2017	2018	2019	2020	2021	2022	2023
Dopage humain	Sem 1				1	1	1			1	3		
	Sem 2		2					1	3				
	Total		2		1	1	1	1	3	1	3		
Engraissement illégal	Sem 1				1								
	Sem 2								1				
	Total				1				1				



PH Drogues

		2000	2013	2014	2015	2016	2017	2018	2019	2020	2021	2022	2023
Vente de cocaïne	Sem 1		2	1	2		1	1	1	1	4		3
	Sem 2				2	3	6	1		2	2		2
Total			2	1	4	3	7	2	1	3	6		5
Import-export de cocaïne	Sem 1			1	1				1		1		
	Sem 2		1										
Total			1	1	1				1		1		
Production de drogues synthétiques	Sem 2						1		1				
Total							1		1				
Import-export de drogues synthétiques	Sem 1		1	1					1				2
	Sem 2		1								1		
Total			2	1					1		1		2
Vente de drogues synthétiques	Sem 1		7	6	2	5	2	2	4	3	4	1	4
	Sem 2		1	3	2	1	2	4		5	2	1	1
Total			8	9	4	6	4	6	4	8	6	2	5
Production de cannabis (culture)	Sem 1		3	1	1	2	2			1	1	1	
	Sem 2		3		1	3	2			4		2	1
Total			6	1	2	5	4			5	1	3	1
Import-export de cannabis en grande quantité	Sem 1		1			1							3
	Sem 2			1							1		
Total			1	1		1					1		3
Vente de cannabis en grande quantité	Sem 1		1			1			1				1
	Sem 2		1	1	1								
Total			2	1	1	1			1				1



PH Drogues

		2000	2013	2014	2015	2016	2017	2018	2019	2020	2021	2022	2023
Import-export d'héroïne	Sem 1										1		
	Total										1		
Vente-traffic d'héroïne	Sem 1			1		1					1		
	Total			1		1					1		



PH Trafic d'armes

		2000	2013	2014	2015	2016	2017	2018	2019	2020	2021	2022	2023
Commerce et production d'arme à feu et mun.	Sem 1				3		1				1		
	Sem 2			1		1	1			1			
Total				1	3	1	2			1	1		



PH Traite des êtres humains

		2000	2013	2014	2015	2016	2017	2018	2019	2020	2021	2022	2023
TEH - exploitation économique	Sem 1				1				1				1
	Sem 2						1				1		
Total					1		1		1		1		1
TEH - exploitation sexuelle	Sem 1		1	2							1		1
	Sem 2		3								1		1
Total			4	2							2		2



PH Violence dans l'espace public

		2000	2013	2014	2015	2016	2017	2018	2019	2020	2021	2022	2023
Violence physique (transport public)	Sem 1	1			1		1		1		1	1	
	Sem 2	1	2		1		1		1				
	Total	2	2		2		2		2		1	1	
Violence physique (voie publique)	Sem 1	10	23	17	6	8	18	10	15	16	15	13	16
	Sem 2	13	19	24	20	16	13	16	14	12	16	11	18
	Total	23	42	41	26	24	31	26	29	28	31	24	34
Violence physique (autre endroit public)	Sem 1			1	2	1					1	1	
	Sem 2	2		1		1		2	1	1	2	2	4
	Total	2		2	2	2		2	1	1	3	3	4
Violence physique (endroit accessible au public)	Sem 1	17	20	16	21	11	16	24	20	9	13	12	20
	Sem 2	18	14	17	17	17	16	19	28	9	13	18	19
	Total	35	34	33	38	28	32	43	48	18	26	30	39
Violence sexuelle (transport public)	Sem 1			2		1		1	1		1	1	
	Sem 2								1				1
	Total			2		1		1	2		1	1	1
Violence sexuelle (voie publique)	Sem 1	2		1			1	1		1	1	1	
	Sem 2	4	2	3				2	1		2	3	
	Total	6	2	4			1	3	1	1	3	4	
Violence sexuelle (autre endroit public)	Sem 1	1	1					1			1	1	
	Sem 2		2	2	3	1	1	1		1	2	1	2
	Total	1	3	2	3	1	1	2		1	3	2	2
Violence sexuelle (endroit accessible au public)	Sem 1	1	1		2	3	4	1	6	4	4	4	9
	Sem 2		2	3	4	5	4	1	3	5	9	10	2
	Total	1	3	3	6	8	8	2	9	9	13	14	11



PH Violence dans l'espace public

		2000	2013	2014	2015	2016	2017	2018	2019	2020	2021	2022	2023
Violence psychique (transport public)	Sem 1		1	2					2	1			
	Sem 2					1			1			1	1
Total			1	2		1			3	1		1	1
Violence psychique (voie publique)	Sem 1	11	20	19	16	13	9	16	4	5	8	12	10
	Sem 2	10	11	15	9	8	8	17	8	13	9	8	15
Total		21	31	34	25	21	17	33	12	18	17	20	25
Violence psychique (autre endroit public)	Sem 1		1		1	3	1		2	1			1
	Sem 2	3	1	1	2	2	2	1	1	1			1
Total		3	2	1	3	5	3	1	3	2			2
Violence psychique (endroit accessible au public)	Sem 1	9	13	5	6	8	10	8	9	5	3	7	6
	Sem 2	7	11	8	8	11	8	8	10	8	6	11	9
Total		16	24	13	14	19	18	16	19	13	9	18	15
Vol à main armée (transport public)	Sem 2				1						1		
	Total				1						1		
Vol à main armée (voie publique)	Sem 1	1											
	Sem 2		2								1	2	
Total		1	2								1	2	
Vol à main armée (endroit accessible au public)	Sem 1								1				
	Sem 2	1			1								
Total		1			1				1				
Vol avec violence sans arme (transport public)	Sem 2								1		1		
	Total								1		1		



PH Violence dans l'espace public

		2000	2013	2014	2015	2016	2017	2018	2019	2020	2021	2022	2023
Vol avec violence sans arme (voie publique)	Sem 1		3	1	1		3	1	3				1
	Sem 2			1		1	2	1			1	3	2
Total			3	2	1	1	5	2	3		1	3	3
Vol avec violence sans arme (autre endroit public)		Sem 2								2			
Total										2			
Vol avec violence sans arme (endr. acces. au pub.)	Sem 1			2	1	3		2	1	4		3	
	Sem 2	1	1	2	2			1	2	1		1	2
Total		1	1	4	3	3		3	3	5		4	2



PH Autre

		2000	2013	2014	2015	2016	2017	2018	2019	2020	2021	2022	2023
Terrorisme, extrémisme et radicalisme	Sem 1									1			
	Sem 2		1	1		2	1						
	Total		1	1		2	1			1			
Cyberharcèlement	Sem 1	8	32	69	13	10	16	31	18	22	29	14	16
	Sem 2	3	25	31	10	22	21	11	26	27	19	14	19
	Total	11	57	100	23	32	37	42	44	49	48	28	35
Fraude à l'identité	Sem 1	4	7	2	7	9	7	6	10	10	6	10	9
	Sem 2	5	4	8	9	8	9	4	17	12	7	12	13
	Total	9	11	10	16	17	16	10	27	22	13	22	22



POLITIEZONE HET HOUTSCHE

2022

FC Vol moyen de transport

	Jan	Fév	Mar	Avr	Mai	Juin	Juil	Août	Sep	Oct	Nov	Déc	Total
Vol de voiture		1									1	1	3
Vol de moto						1							1
Vol de vélomoteur						1				3		1	5
Vol de vélo	4	2	9	5	3	7	3	5	8	12	4	1	63

FC Cambriolage

	Jan	Fév	Mar	Avr	Mai	Juin	Juil	Août	Sep	Oct	Nov	Déc	Total
Cambriolage dans habitation	16	16	29	8	6	1	11	7	5	21	17	34	171
Cambriolage ds entreprise ou commerce	2			1	3	2		4		2		1	15
Cambriolage ds service public ou bâtiment administ	2	2	1		3			2					10
Cambriolage dans bâtiment (total)	20	18	30	9	12	3	11	12	5	23	17	35	195



FC Vol autre

	Jan	Fév	Mar	Avr	Mai	Juin	Juil	Août	Sep	Oct	Nov	Déc	Total
Vol à main armée								1		2			3
Vol avec violence sans arme	2		2	3	2	2		2		3	2	2	20
Vol dans ou sur un véhicule	4	9	7	4	3	2	4	2	3	3	2	2	45
Vol d'armes et explosifs		1											1
Vol à l'arraché						1			1				2
Vol à la tire			1			1				1	2	1	6
Vol à l'étalage	3	2	5	6	6	1	4	3	2	1	6	9	48
Vol par ruse		1	1					1		2			5
Vol de métaux	1	1				1	1		1	1	1		7
Vol sur les chantiers	2	1		1				1	1			1	7
Home-invasion										1			1
Vol d'animaux			1	3	2						1		7
Vol de cargaison							1						1

Criminalité ICT

	Jan	Fév	Mar	Avr	Mai	Juin	Juil	Août	Sep	Oct	Nov	Déc	Total
Fraude de cartes de paiements		1		1		1		1	1		2	1	8
Phishing	8	10	13	18	14	10	12	10	9	16	2	12	134
Shouldersurfing				1		1							2

FC Autre

	Jan	Fév	Mar	Avr	Mai	Juin	Juil	Août	Sep	Oct	Nov	Déc	Total
Violence contre les métiers d'intérêt général	1			2	3	1	2	2	2			2	15
Graffiti					1	1	2		1				5
Dégradation de voiture	5	5	7	6	6	9	2	6	6	10	5	4	71



PH Violence intrafamiliale (VIF)

	Jan	Fév	Mar	Avr	Mai	Juin	Juil	Août	Sep	Oct	Nov	Déc	Total
VIF: physique, dans le couple	2	4	5	3	2	6	3	7	4	4	1	1	42
VIF: physique, envers des descendants						1			1			2	4
VIF: physique, envers d'autres membres	2		1					2	2				7
VIF: sexuelle, envers des descendants					1								1
VIF: psychique, dans le couple	7	5	5	10	9	7	5	3	5	12	9	6	83
VIF: psychique, envers d'autres membres						1						1	2
VIF: économique, envers d'autres membres	1	1	1							2			5

PH Drogues

	Avr	Mai	Juil	Sep	Nov	Total
Vente de drogues synthétiques	1			1		2
Production de cannabis (culture)		1	1		1	3



PH Violence dans l'espace public

	Jan	Fév	Mar	Avr	Mai	Juin	Juil	Août	Sep	Oct	Nov	Déc	Total
Violence physique (transport public)					1								1
Violence physique (voie publique)	3	3	2	3		2		4	2	2	3		24
Violence physique (autre endroit public)	1							1	1				3
Violence physique (endroit accessible au public)	1			2	4	5	4	3	1	7	1	2	30
Violence sexuelle (transport public)					1								1
Violence sexuelle (voie publique)						1	1	1			1		4
Violence sexuelle (autre endroit public)			1							1			2
Violence sexuelle (endroit accessible au public)			2		1	1	1	1	1	3	2	2	14
Violence psychique (transport public)											1		1
Violence psychique (voie publique)	1		4	1	3	3	3	1	2	2			20
Violence psychique (endroit accessible au public)	1		3	1	1	1	3	3	2		1	2	18
Vol à main armée (voie publique)								1		1			2
Vol avec violence sans arme (voie publique)								1		1	1		3
Vol avec violence sans arme (endr. acces. au pub.)			1			2						1	4

PH Autre

	Jan	Fév	Mar	Avr	Mai	Juin	Juil	Août	Sep	Oct	Nov	Déc	Total
Cyberharcèlement	3	2	1	3	3	2	3	1	2	2	4	2	28
Fraude à l'identité	1		4	1		4	2	3	1	4	2		22



2023

FC Vol moyen de transport

	Jan	Fév	Mar	Avr	Mai	Juin	Juil	Août	Sep	Oct	Nov	Déc	Total
Vol de voiture			1				1	1		1			4
Vol de vélomoteur	1					1		1		4			7
Vol de vélo	5	7	3	11	4	4	4	6	8	7	2	3	64

FC Cambriolage

	Jan	Fév	Mar	Avr	Mai	Juin	Juil	Août	Sep	Oct	Nov	Déc	Total
Cambriolage dans habitation	28	18	10	7	8	3	9	1	3	1	12	16	116
Cambriolage ds entreprise ou commerce		3		1	1	1	2	1	1	1	1	3	15
Cambriolage ds service public ou bâtiment administ				2			1		1	1		1	6
Cambriolage dans bâtiment (total)	28	21	10	10	9	4	12	2	5	3	13	20	137

FC Vol autre

	Jan	Fév	Mar	Avr	Mai	Juin	Juil	Août	Sep	Oct	Nov	Déc	Total
Vol à main armée											1		1
Vol avec violence sans arme	4		1	1	2	5	2	1	1	3	2		22
Vol dans ou sur un véhicule	2		3	5	4	1	3	3	13	4	5	2	45
Vol d'armes et explosifs			1						1		1		3
Vol à l'arraché								1		1			2
Vol à l'étalage		2	2	4	1	10	13	11	7	10	5		65
Vol par ruse		1				1				1			3
Vol de métaux		1	1	1						1			4
Vol sur les chantiers	2		4	1	1	1				1			10
Home-invasion					1								1
Vol de cargaison			1							1			2



Criminalité ICT

	Jan	Fév	Mar	Avr	Mai	Juin	Juil	Août	Sep	Oct	Nov	Déc	Total
Fraude de cartes de paiements	2		1	1	3	1		4	9			2	23
Phishing	9	9	4	9	6	9	9	9	9	8	14	7	102
Shouldersurfing			1		2							1	4

FC Autre

	Jan	Fév	Mar	Avr	Mai	Juin	Juil	Août	Sep	Oct	Nov	Déc	Total
Violence contre les métiers d'intérêt général	1				1	2	1	3				1	9
Graffiti					1	1	1			1			4
Dégradation de voiture	6	5	5	2	2	9	6	8	8	5	7	6	69
Rixe au couteau											1		1

PH Violence intrafamiliale (VIF)

	Jan	Fév	Mar	Avr	Mai	Juin	Juil	Août	Sep	Oct	Nov	Déc	Total
VIF: physique, dans le couple	5	5	4	5	5	4	4	1	3	4	5	3	48
VIF: physique, envers des descendants	1			1									2
VIF: physique, envers d'autres membres			1		1	1	1		2			1	7
VIF: sexuelle, dans le couple									1				1
VIF: psychique, dans le couple	8	8	7	4	3	3	12	8	6	4	4	9	76
VIF: psychique, envers des descendants								1					1
VIF: psychique, envers d'autres membres				1	1							1	3
VIF: économique, dans le couple							1						1
VIF: économique, envers d'autres membres			1		1		1				1		4



PH Drogues

	Jan	Avr	Mai	Juin	Oct	Nov	Déc	Total
Vente de cocaïne	2		1				2	5
Import-export de drogues synthétiques			1	1				2
Vente de drogues synthétiques	1	2	1			1		5
Production de cannabis (culture)					1			1
Import-export de cannabis en grande quantité			1	2				3
Vente de cannabis en grande quantité			1					1

PH Traite des êtres humains

	Mai	Sep	Total
TEH - exploitation économique	1		1
TEH - exploitation sexuelle	1	1	2

PH Violence dans l'espace public

	Jan	Fév	Mar	Avr	Mai	Juin	Juil	Août	Sep	Oct	Nov	Déc	Total
Violence physique (voie publique)	3	3	2	1	4	3	8	2	2	6			34
Violence physique (autre endroit public)								2		2			4
Violence physique (endroit accessible au public)	5	2	7	2	2	2	2	4	2	6	3	2	39
Violence sexuelle (transport public)										1			1
Violence sexuelle (autre endroit public)							1			1			2
Violence sexuelle (endroit accessible au public)		1	2		4	2	1			1			11
Violence psychique (transport public)							1						1
Violence psychique (voie publique)	1	2	3	1	2	1	3	1		6	4	1	25
Violence psychique (autre endroit public)		1						1					2
Violence psychique (endroit accessible au public)	2			2		2	1	1	1	3	2	1	15
Vol avec violence sans arme (voie publique)	1							1			1		3
Vol avec violence sans arme (endr. acces. au pub.)										1	1		2



PH Autre

	Jan	Fév	Mar	Avr	Mai	Juin	Juil	Août	Sep	Oct	Nov	Déc	Total
Cyberharcèlement	2	2	5	2	2	3	3	5	1	4	2	4	35
Fraude à l'identité	2	3	2	1	1		2		2	3	5	1	22

STATISTIQUES POLICIERES DE CRIMINALITE

LIEU DE PERPETRATION: ZONE DE POLICE

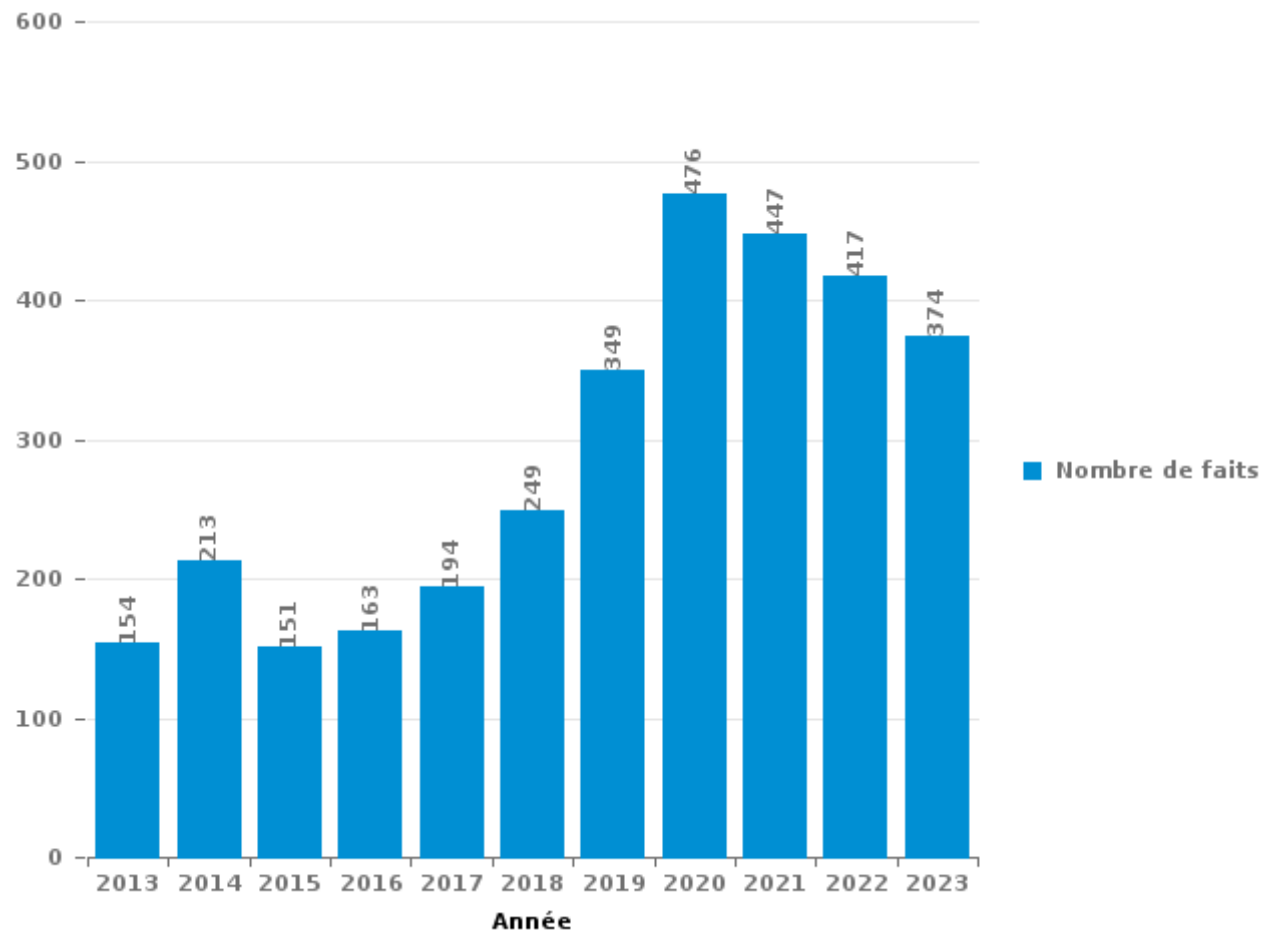
POLITIEZONE HET HOUTSCHE

PARTIE III : ICT



POLITIEZONE HET HOUTSCHE

Nombre total de délits avec un élément ICT/online, depuis 2013





Criminalité ICT/online au sens strict

Infractions (exhaustif)

	2013	2014	2015	2016	2017	2018	2019	2020	2021	2022	2023
Code pénal social: Infr. contre foi publique en droit pénal social: Faux en informatique						1					1
Criminalité informatique: Faux en informatique:	1	3	7	6	5	21	12	9	8	9	13
Criminalité informatique: Fraude informatique:	22	23	30	39	65	58	117	204	206	224	184
Criminalité informatique: Hacking:	3	5	10	11	10	27	22	106	32	22	29
Criminalité informatique: Sabotage:	4	1	8	6	4	9	11	8	6	2	2
Infr. contre autres valeurs morales et sentiments: Violation de communication par particulier:								1		1	
Total:	30	32	55	62	84	116	162	328	252	258	229

Figures criminelles (à considérer spécifiquement – ne pas additionner avec d'autres éléments – risque de double comptage!)

	2013	2014	2015	2016	2017	2018	2019	2020	2021	2022	2023
Fraude de cartes de paiements	8	15	16	23	43	10	21	20	19	8	23
Phishing			1	2	5	16	25	93	139	134	102
Ransomware				3	1	4	8	3	3		
Shouldersurfing	1				9	1			1	2	4
Skimming			2	1		1	2	9	1		



Criminalité ICT/online au sens large

Infractions (uniquement si code-fait existe)

	2013	2014	2015	2016	2017	2018	2019	2020	2021	2022	2023
Armes et explosifs: Autre: Vente par correspondance/internet d'arme à feu				1							
Fraude: Escroquerie: Fraude par internet	65	78	70	61	65	106	171	170	153	127	115
Infr. contre autres valeurs morales et sentiments: Cyberlokkung (leurre de mineur par ICT):					1	1	2			1	
Infr. contre les moeurs: Grooming (contact par ICT avec mineur < 16 ans):			1	1	1	1			4	1	
Infr. contre les moeurs: Incitation à la débauche: Publicité par ICT pour débauche								1	1		
Infr. contre les moeurs: Pornographie enfantine: Accès pornographie enfantine via technologie							30		1	1	
Infr. contre les moeurs: Voyeurisme: Diffusion enregistrement nudité ou intimité					2	4	2	1	4	3	
Total:	65	78	71	63	69	112	205	172	163	133	115

Figures criminelles (à considérer spécifiquement – ne pas additionner avec d'autres éléments – risque de double comptage!)

	2013	2014	2015	2016	2017	2018	2019	2020	2021	2022	2023
Cyberharcèlement	57	100	23	32	37	42	44	49	48	28	35

STATISTIQUES POLICIERES DE CRIMINALITE

LIEU DE PERPETRATION: ZONE DE POLICE

POLITIEZONE HET HOUTSCHE

PARTIE IV : DESTINATION LIEU



POLITIEZONE HET HOUTSCHE

Vol et extorsion

	2000	2013	2014	2015	2016	2017	2018	2019	2020	2021	2022	2023
Habitation: maison	354	314	277	233	156	155	118	137	100	95	177	127
Voie publique	181	135	121	108	83	95	61	64	64	60	55	56
Magasin	58	74	87	73	65	54	69	88	67	32	59	83
Entreprise	46	68	39	53	22	39	30	32	16	15	15	10
Habitation: allée	2	36	29	35	47	35	20	33	19	19	11	8
Habitation: dépendances	1	24	29	33	20	27	14	37	30	26	25	20
Habitation: non précisée	5	21	23	22	18	30	21	31	30	14	33	25
Parking	31	38	29	32	24	28	17	13	20	9	8	13
Station de bus / métro et gare de chemin de fer	54	39	41	27	27	8	20	9	8	10	10	4
Horeca	39	27	26	24	30	19	15	17	11	8	5	5
Habitation: appartement	8	16	20	13	15	15	23	23	15	25	30	19
Culture et loisirs	29	23	27	18	18	16	18	15	6	8	12	7
Inconnue	27	14	9	8	7	9	12	16	16	11	14	14
Habitation: garage	3	19	7	14	13	6	8	15	19	13	7	7
Infrastructure sportive	26	18	13	11	7	11	11	9	3	7	6	2
Emplacement de vélo	3	6	4	2	1	4	21	12	11	9	16	19
Chantier	9	14	5	10	6	8	7	12	9	5	7	10
Autre	2	6	12	7	10	7	5	11	7	9	15	10
Terrain	12	8	8	8	5	8	6	7	2	5	7	5
Service public	3	16	7	8	4	7	4	1	5	3	6	11
Institution d'enseignement	12	10	9	4	5	6	5	5	1	5	10	1
Habitation: autre	4	12	9	9	3	5	6	5	6	5	5	
Hôpital	2	9	4	15	12	4	4	6	1	5	4	1
Arrêt de bus / tram	4	11	14	4	11	2	4	5		2	1	2
Maison de repos	2	11	11	6	12	6	2	4	3	1	1	
Cimetière	6	10	2	5	7	5	6	4	3	3		1
Moyen de transport: camion	1	2	12	6	1	2	1	8	4	2	5	2
Banque / institution financière	4	1	3	4	3	15	2	3			1	3
Moyen de transport: voiture	3	3	4	1	2	2	1	6	3	4		8
Service	3	5	4	3	2	3	2	1	4	3	2	2
Edifice religieux / lieu du culte	10	3	4	4	4	2	1	1			1	
Station essence	2	5	2	2	3	1	6	4		1		3
Moyen de transport: autre	1	3	2	1	2	1		2	1		6	4
Médecin / dentiste / pharmacien	1	6	2	2	2		2		3	1	2	1
Bâtiment administratif	1	6	1	2	3	2	2	1		3		
Stade	1	3	2	1	2		1					
Moyen de transport: train / tram / métro			1	1	2		1		1			
Installation militaire	2						2					1
Moyen de transport: autobus / autocar		1	1			1	2					
Eaux intérieures et maritimes	1	1			2							
Aéroport				3								
Maison de débauche			1			1						
Guichet automatique				1								
Total	953	1.018	901	813	656	639	550	637	488	418	556	484

FPF/DGR/DRI/BIPOL - Statistiques policières de criminalité (date de clôture: 19/04/2024)
 Les données pour les années 2001 jusqu'à 2012 ne sont plus publiées mais restent disponibles sur demande auprès du service BIPOL.



POLITIEZONE HET HOUTSCHE

Dégradation de la propriété

	2000	2013	2014	2015	2016	2017	2018	2019	2020	2021	2022	2023
Voie publique	93	107	88	97	74	63	80	57	63	72	46	49
Habitation: résidence principale	90	73	81	74	44	49	50	47	40	32	48	29
Parking	13	22	35	19	30	16	29	20	13	18	30	15
Habitation: allée	6	19	25	14	18	12	8	10	10	7	3	5
Habitation: non précisée	6	19	19	15	13	7	10	4	12	9	7	6
Terrain	13	9	8	19	10	10	9	4	12	8	10	3
Habitation: jardin	14	13	12	8	6	12	5	5	7	2	2	10
Entreprise	10	10	10	16	14	6	7	4	2	3	1	6
Hôpital	5	3	6	4	11	2	8	5	7	4	7	8
Horeca	20	9	12	4		4	7	5	2	3		4
Culture et loisirs	4	6	4	6	1	8	5	7	8	4	6	8
Institution d'enseignement	5	5	5	4	3	6	6	1	7	8	5	6
Autre	1	3	6	5	1	5	3	4	11	6	6	7
Habitation: dépendances		2	7	7	3	2	2	8	6	4	2	3
Service public	1	3	3	2	4		3	3	1	7	4	12
Inconnue	1	2	1	6	2	3	8	4	5	2	3	4
Magasin	7		6	1	4	5		1	6		6	5
Infrastructure sportive	3	6	6		2	6	2	1	1	4	3	3
Habitation: garage		4	4	1	4	6	2	1	2	4	1	
Arrêt de bus / tram		3	5	1	3	3	3	1	2	1	4	1
Edifice religieux / lieu du culte		7	3	1	1	2	1	1	2	4	2	2
Habitation: résidence secondaire	2	4	1	1	2	2	2	1	4	3	2	1
Station de bus / métro et gare de chemin de fer	6	5	1	1	2	1	1	3	3			
Moyen de transport: voiture	2	1	4	1	1	1		2		6	2	2
Bâtiment administratif	2	5	4	1		1	1	1	1	1		1
Chantier	3	1	1			3			3	3		2
Cimetière	2	2	7	1	1		1					
Moyen de transport: autre	2	1	1	1	2	1	1			2	1	1
Emplacement de vélo	1			1		3	1		1	4		1
Banque / institution financière	1		2		1	2	2			1		
Bureau de police		2	2	1	1							
Service	1	2		1		2						
Stade	2	1	1	1								
Station essence	1	1	1				1			1		
Installation militaire	1									3		
Maison de repos		1	1	1							1	
Eaux intérieures et maritimes	1	1		1								
Médecin / dentiste / pharmacien		1	1									
Aéroport					1							
Maison de débauche											1	
Total	319	353	373	316	259	243	258	200	231	226	203	194

PFF/DGR/DRI/BIPOL - Statistiques policières de criminalité (date de clôture: 19/04/2024)
 Les données pour les années 2001 jusqu'à 2012 ne sont plus publiées mais restent disponibles sur demande auprès du service BIPOL.



POLITIEZONE HET HOUTSCHE

Infractions contre l'intégrité physique

	2000	2013	2014	2015	2016	2017	2018	2019	2020	2021	2022	2023
Habitation	78	106	111	101	99	99	89	84	74	76	71	71
Voie publique	32	51	48	30	29	32	29	30	28	35	29	32
Horeca	22	20	17	20	12	10	19	21	6	5	7	8
Hôpital	1	8	4	9	8	7	14	12	6	11	13	13
Habitation: allée	2	3	5	3	7	11	5	10	2	1	1	3
Service public	2	1	2	2	3	1	6	3	2	7	3	4
Entreprise	2	2	2	1	1	6	5	1	3	4	3	4
Habitation: jardin	6	4	3	1	3	3	3		4	2	1	2
Parking		2	3	4	3	2	1	3	3	3	3	5
Culture et loisirs	7		2	1	1	3		3		4	2	5
Infrastructure sportive	3	1	6	3	3	2		3		1	1	4
Terrain	2		2		4		4	1	1	5	2	1
Inconnue		1		1		1	2	2		5	2	2
Institution d'enseignement	1	3			1			2	1	2	3	3
Autre	1		1	1	1	1	1		4	1	1	2
Magasin	3	3	1	1	1	2		1	1			1
Moyen de transport: autre		1			1	1	1	1				1
Station essence			2			1	1	1		1		
Arrêt de bus / tram		2						1		1	1	
Station de bus / métro et gare de chemin de fer	1					1	1	1			1	
Maison de repos						1			1		1	
Moyen de transport: train / tram / métro	1			1		1						
Stade			1	1				1				
Bureau de police	1							1				
Médecin / dentiste / pharmacien		1								1		
Banque / institution financière	1											
Bâtiment administratif											1	
Edifice religieux / lieu du culte						1						
Moyen de transport: autobus / autocar				1								
Service										1		
Total	166	209	210	181	177	186	181	182	136	166	146	161

STATISTIQUES POLICIERES DE CRIMINALITE

LIEU DE PERPETRATION: ZONE DE POLICE

POLITIEZONE HET HOUTSCHE

PARTIE V : ZONE DE POLICE vs. TYPOLOGIE



Typologie de la zone: Catégorie 5

Zone de police
ARDENNES BRABANCONNES
BELOEIL / LEUZE -HT
BOTTE DU HAINAUT
BRAKEL
FLOWAL
GERMINALT
GRENS
KASTZE
KEMPENLAND
ORNE - THYLE
PAJOTTENLAND
PAYS DE HERVE
POLICE ENTRE SAMBRE ET MEUSE
POLICE FAMENNE-ARDENNE
POLICE HOUILLE-SEMOIS
POLICE JEMEPPE S/SAMBRE
POLICE SEMOIS ET LESSE
POLITIE ZARA
POLITIEZONE HET HOUTSCHE
POLITIEZONE KEMPEN N-O



CRIMINALITE ENREGISTREE : ZONE DE POLICE vs TYPOLOGIE

POLITIEZONE KOUTER
POLITIEZONE MIDDELKERKE
PZ AALTER/MALDEGEM
PZ ASSENEDE/EVERGEM
PZ BIERBEEK/BOUSERSEM/HOLSBEEK/LUBBEEK
PZ KANTON BORGLOON
PZ VOEREN
REGIO PUYENBROECK
REGIO TIELT
SECOVA
WESTKUST
ZONE DE POLICE DE GAUME
ZONE DE POLICE EIFEL
ZONE DES COLLINES
ZONE DE SYLLE ET DENDRE
ZONE DU VAL DE L'ESCAUT
ZONE HAGELAND
ZONE MEUSE-HESBAYE
ZONE STAVELLOT-MALMEDY
ZP BRABANT WALLON EST
ZP COMINES-WARNETON
ZP DU CONDROZ
ZP FLEURUS/LES BONS VILLERS/PONT-A-CELLES
ZP LESSE ET LHOMME



CRIMINALITE ENREGISTREE : ZONE DE POLICE vs TYPOLOGIE

ZP SUD-LUXEMBOURG
ZUIDERKEMPEN



CRIMINALITE ENREGISTREE : ZONE DE POLICE vs TYPOLOGIE

Typologie de la zone: Catégorie 5

Figure criminelle/phénomène	Niveau	% 2019 - 2020	% 2020 - 2021	% 2021 - 2022
Vol de voiture	ZONE DE POLICE	-45,5%	-33,3%	-25,0%
	TYPLOGIE	-36,2%	-6,1%	6,9%
Vol de moto	ZONE DE POLICE	/	0,0%	0,0%
	TYPLOGIE	-13,7%	-20,8%	36,3%
Carjacking	ZONE DE POLICE	/	/	/
	TYPLOGIE	-50,0%	25,0%	70,0%
Homejacking	ZONE DE POLICE	/	/	/
	TYPLOGIE	-62,5%	133,3%	28,6%
Vol dans les garages	ZONE DE POLICE	/	/	-100,0%
	TYPLOGIE	-52,4%	-43,3%	94,1%
Vol de vélomoteur	ZONE DE POLICE	200,0%	-50,0%	66,7%
	TYPLOGIE	-8,6%	-21,1%	45,9%
Vol de vélo	ZONE DE POLICE	-13,9%	1,6%	0,0%
	TYPLOGIE	-15,0%	2,5%	9,3%
Cambriolage dans habitation	ZONE DE POLICE	-25,2%	-24,5%	131,1%
	TYPLOGIE	-29,9%	-11,1%	23,9%
Cambriolage ds entreprise ou commerce	ZONE DE POLICE	-43,8%	-5,6%	-11,8%
	TYPLOGIE	-38,5%	-24,4%	26,2%
Cambriolage ds service public ou bâtiment administ	ZONE DE POLICE	33,3%	-25,0%	66,7%
	TYPLOGIE	-41,1%	-3,7%	7,4%
Vol au bélier	ZONE DE POLICE	/	/	/
	TYPLOGIE	-52,9%	-62,5%	200,0%



CRIMINALITE ENREGISTREE : ZONE DE POLICE vs TYPOLOGIE

Figure criminelle/phénomène	Niveau	% 2019 - 2020	% 2020 - 2021	% 2021 - 2022
Cambriolage dans bâtiment (total)	ZONE DE POLICE	-26,6%	-21,8%	101,0%
	TYPLOGIE	-31,8%	-12,5%	23,2%
Vol à main armée	ZONE DE POLICE	-50,0%	100,0%	50,0%
	TYPLOGIE	-33,0%	9,2%	8,5%
Vol avec violence sans arme	ZONE DE POLICE	-14,3%	-44,4%	100,0%
	TYPLOGIE	-7,7%	0,9%	32,4%
Vol dans ou sur un véhicule	ZONE DE POLICE	-47,4%	-19,6%	9,8%
	TYPLOGIE	-28,2%	-10,4%	2,9%
Sacjacking dans une voiture	ZONE DE POLICE	/	/	/
	TYPLOGIE	-100,0%	/	/
Vol d'armes et explosifs	ZONE DE POLICE	-33,3%	0,0%	-50,0%
	TYPLOGIE	-25,2%	-13,4%	26,2%
Steaming	ZONE DE POLICE	/	/	/
	TYPLOGIE	200,0%	-33,3%	0,0%
Arrachage de sac à main	ZONE DE POLICE	/	/	/
	TYPLOGIE	-44,4%	40,0%	0,0%
Vol à l'arraché	ZONE DE POLICE	-33,3%	-50,0%	100,0%
	TYPLOGIE	-36,7%	-5,4%	15,9%
Vol à la tire	ZONE DE POLICE	-20,0%	-50,0%	50,0%
	TYPLOGIE	-48,5%	-10,9%	33,6%
Vol à l'étalage	ZONE DE POLICE	-32,4%	-50,0%	100,0%
	TYPLOGIE	-13,5%	11,3%	9,7%
Vol par ruse	ZONE DE POLICE	-64,3%	-60,0%	150,0%
	TYPLOGIE	-40,2%	-15,2%	33,2%



CRIMINALITE ENREGISTREE : ZONE DE POLICE vs TYPOLOGIE

Figure criminelle/phénomène	Niveau	% 2019 - 2020	% 2020 - 2021	% 2021 - 2022
Vol de métaux	ZONE DE POLICE	50,0%	16,7%	0,0%
	TYPOLOGIE	-33,7%	14,0%	37,2%
Vol sur les chantiers	ZONE DE POLICE	-25,0%	-33,3%	16,7%
	TYPOLOGIE	5,5%	-17,2%	30,0%
Home-invasion	ZONE DE POLICE	-100,0%	/	/
	TYPOLOGIE	-14,3%	-66,7%	500,0%
Vol d'animaux	ZONE DE POLICE	150,0%	-60,0%	250,0%
	TYPOLOGIE	11,3%	-23,4%	5,0%
Vol de cargaison	ZONE DE POLICE	/	/	0,0%
	TYPOLOGIE	3,2%	-48,9%	-29,1%
Fraude de cartes de paiements	ZONE DE POLICE	-4,8%	-5,0%	-57,9%
	TYPOLOGIE	-11,6%	-6,5%	31,9%
Phishing	ZONE DE POLICE	272,0%	49,5%	-3,6%
	TYPOLOGIE	162,3%	33,1%	8,1%
Ransomware	ZONE DE POLICE	-62,5%	0,0%	-100,0%
	TYPOLOGIE	-44,7%	9,5%	47,8%
Shouldersurfing	ZONE DE POLICE	/	/	100,0%
	TYPOLOGIE	-63,7%	-54,1%	52,9%
Skimming	ZONE DE POLICE	350,0%	-88,9%	-100,0%
	TYPOLOGIE	-26,7%	-22,7%	0,0%
Violence contre les métiers d'intérêt général	ZONE DE POLICE	-50,0%	14,3%	87,5%
	TYPOLOGIE	-2,8%	12,6%	21,7%
Viol collectif	ZONE DE POLICE	/	/	-100,0%
	TYPOLOGIE	21,4%	29,4%	-50,0%



CRIMINALITE ENREGISTREE : ZONE DE POLICE vs TYPOLOGIE

Figure criminelle/phénomène	Niveau	% 2019 - 2020	% 2020 - 2021	% 2021 - 2022
Graffiti	ZONE DE POLICE	180,0%	-21,4%	-54,5%
	TYPLOGIE	-20,1%	14,0%	14,3%
Dégradation de voiture	ZONE DE POLICE	-6,2%	3,9%	-10,1%
	TYPLOGIE	-17,4%	8,4%	-1,9%
Rixe au couteau	ZONE DE POLICE	/	100,0%	-100,0%
	TYPLOGIE	31,4%	1,5%	29,4%
VIF: physique, dans le couple	ZONE DE POLICE	-18,8%	35,9%	-20,8%
	TYPLOGIE	-1,6%	5,1%	1,5%
VIF: physique, envers des descendants	ZONE DE POLICE	0,0%	133,3%	-42,9%
	TYPLOGIE	2,3%	5,8%	7,5%
VIF: physique, envers d'autres membres	ZONE DE POLICE	80,0%	-11,1%	-12,5%
	TYPLOGIE	10,8%	-4,7%	9,6%
VIF: sexuelle, dans le couple	ZONE DE POLICE	-50,0%	-100,0%	/
	TYPLOGIE	18,9%	-6,8%	-34,1%
VIF: sexuelle, envers des descendants	ZONE DE POLICE	0,0%	-75,0%	0,0%
	TYPLOGIE	14,6%	-7,8%	-49,2%
VIF: sexuelle, envers d'autres membres	ZONE DE POLICE	/	/	/
	TYPLOGIE	-22,2%	35,7%	-68,4%
VIF: psychique, dans le couple	ZONE DE POLICE	35,3%	41,3%	27,7%
	TYPLOGIE	4,3%	-1,3%	-1,3%
VIF: psychique, envers des descendants	ZONE DE POLICE	0,0%	-100,0%	/
	TYPLOGIE	20,2%	15,3%	-4,9%
VIF: psychique, envers d'autres membres	ZONE DE POLICE	0,0%	-100,0%	/
	TYPLOGIE	13,5%	11,3%	-13,9%



CRIMINALITE ENREGISTREE : ZONE DE POLICE vs TYPOLOGIE

Figure criminelle/phénomène	Niveau	% 2019 - 2020	% 2020 - 2021	% 2021 - 2022
VIF: économique, dans le couple	ZONE DE POLICE	-55,6%	-50,0%	-100,0%
	TYPOLOGIE	8,6%	-2,3%	-8,5%
VIF: économique, envers des descendants	ZONE DE POLICE	/	-100,0%	/
	TYPOLOGIE	35,0%	0,0%	22,2%
VIF: économique, envers d'autres membres	ZONE DE POLICE	-50,0%	40,0%	-28,6%
	TYPOLOGIE	-25,3%	10,8%	-12,3%
Dopage humain	ZONE DE POLICE	-66,7%	200,0%	-100,0%
	TYPOLOGIE	-23,2%	-5,7%	-54,0%
Engraissement illégal	ZONE DE POLICE	/	-100,0%	/
	TYPOLOGIE	125,0%	33,3%	-33,3%
Vente de cocaïne	ZONE DE POLICE	200,0%	100,0%	-100,0%
	TYPOLOGIE	5,5%	-17,5%	9,1%
Import-export de cocaïne	ZONE DE POLICE	-100,0%	/	-100,0%
	TYPOLOGIE	-24,0%	26,3%	12,5%
Production de drogues synthétiques	ZONE DE POLICE	-100,0%	/	/
	TYPOLOGIE	26,3%	8,3%	-53,8%
Import-export de drogues synthétiques	ZONE DE POLICE	-100,0%	/	-100,0%
	TYPOLOGIE	-38,5%	12,5%	5,6%
Vente de drogues synthétiques	ZONE DE POLICE	100,0%	-25,0%	-66,7%
	TYPOLOGIE	-19,0%	-20,9%	-8,8%
Production de cannabis (culture)	ZONE DE POLICE	/	-80,0%	200,0%
	TYPOLOGIE	-12,3%	-16,0%	-34,1%
Import-export de cannabis en grande quantité	ZONE DE POLICE	/	/	-100,0%
	TYPOLOGIE	100,0%	-12,5%	-42,9%



CRIMINALITE ENREGISTREE : ZONE DE POLICE vs TYPOLOGIE

Figure criminelle/phénomène	Niveau	% 2019 - 2020	% 2020 - 2021	% 2021 - 2022
Vente de cannabis en grande quantité	ZONE DE POLICE	-100,0%	/	/
	TYPOLOGIE	21,4%	0,0%	-5,9%
Import-export d'héroïne	ZONE DE POLICE	/	/	-100,0%
	TYPOLOGIE	50,0%	-6,7%	-14,3%
Vente-traffic d'héroïne	ZONE DE POLICE	/	/	-100,0%
	TYPOLOGIE	-17,5%	9,1%	8,3%
Commerce et production d'arme à feu et mun.	ZONE DE POLICE	/	0,0%	-100,0%
	TYPOLOGIE	-25,0%	-8,3%	-9,1%
Commerce et production d'arme non à feu	ZONE DE POLICE	/	/	/
	TYPOLOGIE	75,0%	-42,9%	100,0%
TEH - exploitation économique	ZONE DE POLICE	-100,0%	/	-100,0%
	TYPOLOGIE	-36,8%	16,7%	42,9%
TEH - exploitation sexuelle	ZONE DE POLICE	/	/	-100,0%
	TYPOLOGIE	-16,7%	40,0%	-4,1%
Violence physique (transport public)	ZONE DE POLICE	-100,0%	/	0,0%
	TYPOLOGIE	-31,7%	29,6%	25,0%
Violence physique (voie publique)	ZONE DE POLICE	-3,4%	10,7%	-22,6%
	TYPOLOGIE	-14,9%	6,5%	19,1%
Violence physique (autre endroit public)	ZONE DE POLICE	0,0%	200,0%	0,0%
	TYPOLOGIE	-3,9%	8,2%	21,2%
Violence physique (endroit accessible au public)	ZONE DE POLICE	-62,5%	44,4%	15,4%
	TYPOLOGIE	-41,3%	16,6%	45,0%
Violence sexuelle (transport public)	ZONE DE POLICE	-100,0%	/	0,0%
	TYPOLOGIE	-29,6%	52,6%	41,4%



CRIMINALITE ENREGISTREE : ZONE DE POLICE vs TYPOLOGIE

Figure criminelle/phénomène	Niveau	% 2019 - 2020	% 2020 - 2021	% 2021 - 2022
Violence sexuelle (voie publique)	ZONE DE POLICE	0,0%	200,0%	33,3%
	TYPOLOGIE	13,4%	-6,5%	4,0%
Violence sexuelle (autre endroit public)	ZONE DE POLICE	/	200,0%	-33,3%
	TYPOLOGIE	44,4%	-9,6%	14,9%
Violence sexuelle (endroit accessible au public)	ZONE DE POLICE	0,0%	44,4%	7,7%
	TYPOLOGIE	-26,4%	30,5%	7,6%
Violence psychique (transport public)	ZONE DE POLICE	-66,7%	-100,0%	/
	TYPOLOGIE	-35,9%	12,0%	30,4%
Violence psychique (voie publique)	ZONE DE POLICE	50,0%	-5,6%	17,6%
	TYPOLOGIE	1,4%	0,7%	1,9%
Violence psychique (autre endroit public)	ZONE DE POLICE	-33,3%	-100,0%	/
	TYPOLOGIE	15,9%	-13,2%	6,2%
Violence psychique (endroit accessible au public)	ZONE DE POLICE	-31,6%	-30,8%	100,0%
	TYPOLOGIE	-11,2%	-6,3%	12,3%
Vol à main armée (transport public)	ZONE DE POLICE	/	/	-100,0%
	TYPOLOGIE	/	100,0%	0,0%
Vol à main armée (voie publique)	ZONE DE POLICE	/	/	100,0%
	TYPOLOGIE	-23,1%	0,0%	16,7%
Vol à main armée (autre endroit public)	ZONE DE POLICE	/	/	/
	TYPOLOGIE	0,0%	-50,0%	-50,0%
Vol à main armée (endroit accessible au public)	ZONE DE POLICE	-100,0%	/	/
	TYPOLOGIE	-53,5%	25,0%	-12,0%
Vol avec violence sans arme (transport public)	ZONE DE POLICE	-100,0%	/	-100,0%
	TYPOLOGIE	-15,4%	-27,3%	37,5%



CRIMINALITE ENREGISTREE : ZONE DE POLICE vs TYPOLOGIE

Figure criminelle/phénomène	Niveau	% 2019 - 2020	% 2020 - 2021	% 2021 - 2022
Vol avec violence sans arme (voie publique)	ZONE DE POLICE	-100,0%	/	200,0%
	TYPLOGIE	-24,6%	12,5%	3,1%
Vol avec violence sans arme (autre endroit public)	ZONE DE POLICE	/	-100,0%	/
	TYPLOGIE	38,5%	-50,0%	77,8%
Vol avec violence sans arme (endr. acces. au pub.)	ZONE DE POLICE	66,7%	-100,0%	/
	TYPLOGIE	-32,6%	12,9%	18,1%
Faux policiers	ZONE DE POLICE	/	/	/
	TYPLOGIE	62,5%	-57,7%	218,2%
Terrorisme, extrémisme et radicalisme	ZONE DE POLICE	/	-100,0%	/
	TYPLOGIE	-20,7%	-13,0%	-10,0%
Cyberharcèlement	ZONE DE POLICE	11,4%	-2,0%	-41,7%
	TYPLOGIE	0,5%	6,3%	-1,9%
Fraude à l'identité	ZONE DE POLICE	-18,5%	-40,9%	69,2%
	TYPLOGIE	16,0%	9,5%	10,2%

STATISTIQUES POLICIERES DE CRIMINALITE

LIEU DE PERPETRATION: ZONE DE POLICE

POLITIEZONE HET HOUTSCHE

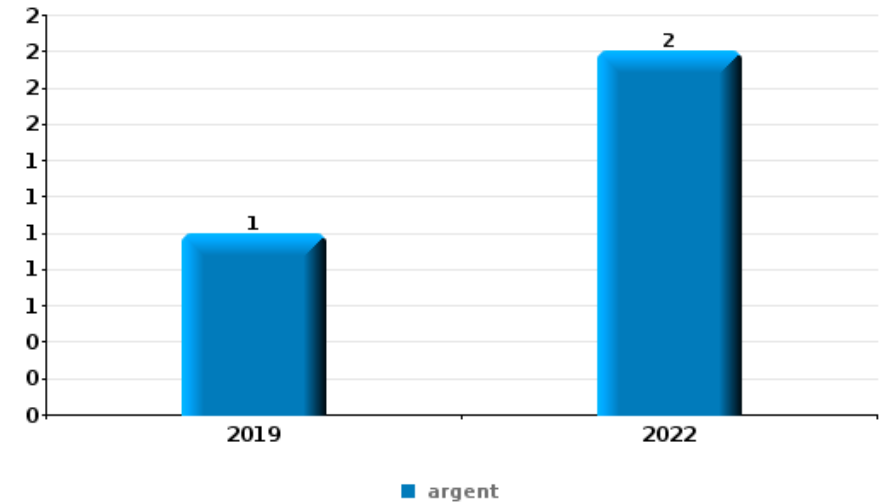
PARTIE VI : OBJETS ET MOYENS DE TRANSPORT



POLITIEZONE HET HOUTSCHE

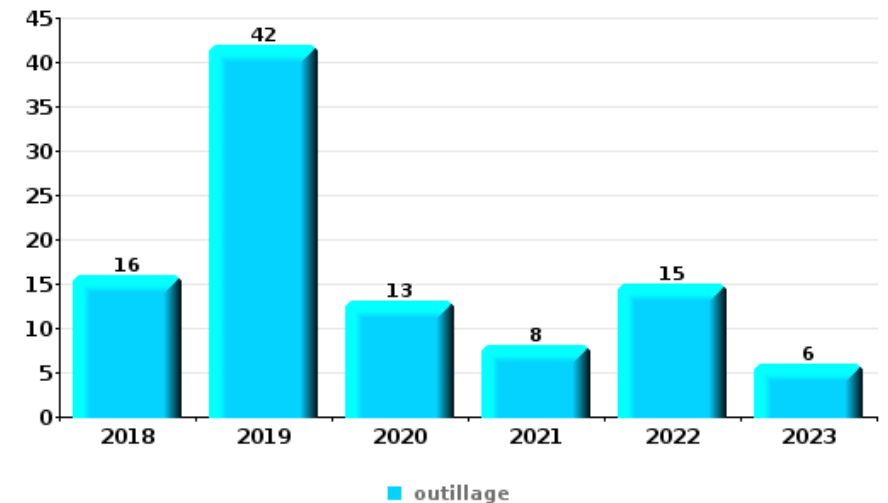
Vol à main armée

Top 5 Objets volés (sbd nombre de faits)		2018	2019	2020	2021	2022	2023
1	argent		1			2	
2	carte bancaire / carte de crédit		1			1	
2	carte d'identité / passeport		1			1	
2	ordinateur et accessoires	1			1		
5	arme: arme à feu						1
5	autre document officiel					1	
5	coffre-fort / coffret (argent) / caisse					1	
5	GSM et accessoires					1	
5	multimédia		1				
5	permis de conduire					1	
5	portefeuille					1	



Vol dans ou sur un véhicule

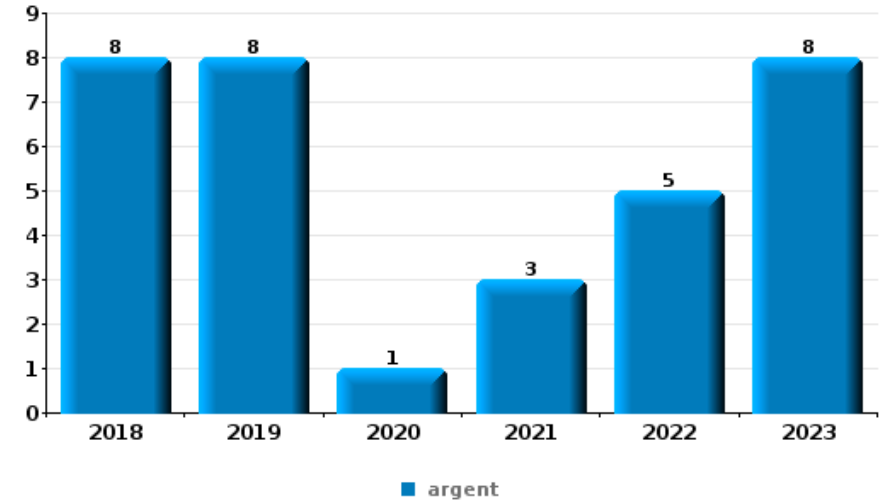
Top 5 Objets volés (sbd nombre de faits)		2018	2019	2020	2021	2022	2023
1	outillage	16	42	13	8	15	6
2	argent	9	11	7	5	5	7
3	carte d'identité / passeport	5	4	1	5	5	3
4	matériaux de construction / de chantier	6	5	5	1	3	2
4	portefeuille	4	5	1	3	4	5





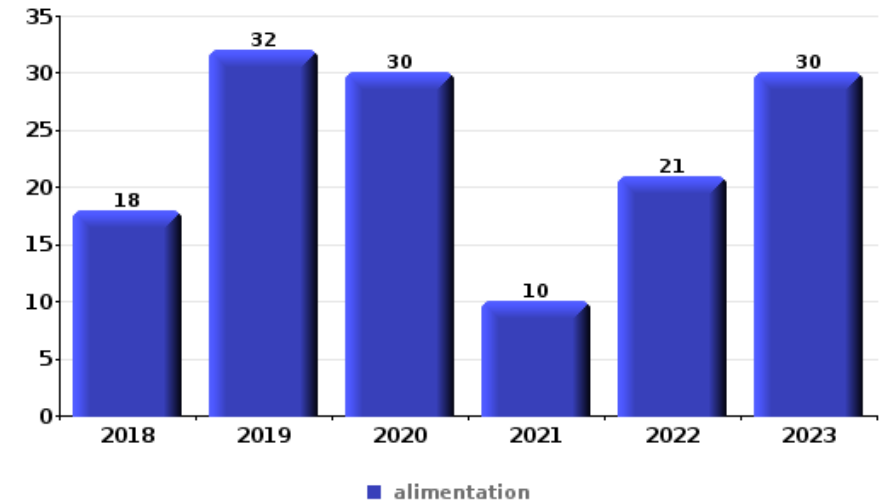
Cambrilage ds entreprise ou commerce

Top 5 Objets volés (sbd nombre de faits)		2018	2019	2020	2021	2022	2023
1	argent	8	8	1	3	5	8
2	ordinateur et accessoires	8	6	3	2		1
2	outillage	4	9	2	2	2	1
4	alimentation	3	2	1		2	2
4	multimédia	4	1	1	1	1	2



Vol à l'étalage

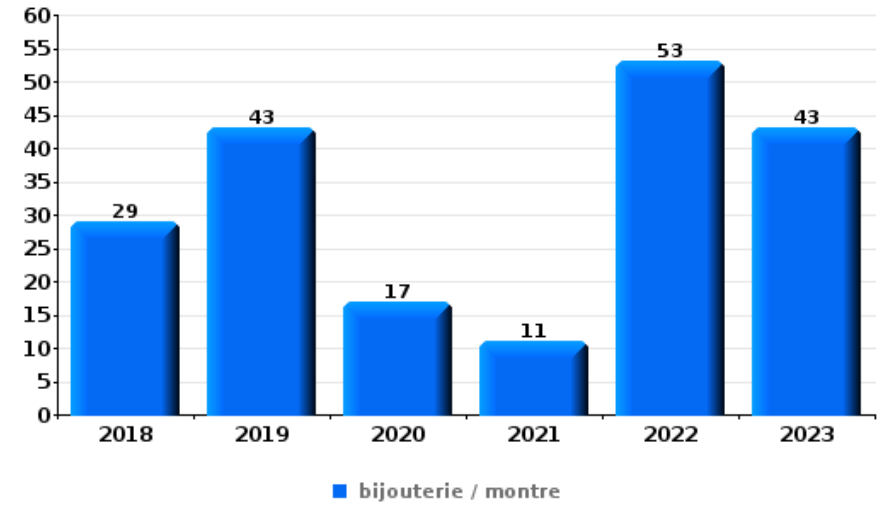
Top 5 Objets volés (sbd nombre de faits)		2018	2019	2020	2021	2022	2023
1	alimentation	18	32	30	10	21	30
2	tabac	17	19	11	5	9	15
3	parfum / produit de beauté	10	4	3	3	8	7
4	vêtement	6	8	3	4	7	6
5	multimédia	2	7	1	3		1





Cambrilage dans habitation

Top 5 Objets volés (sbd nombre de faits)		2018	2019	2020	2021	2022	2023
1	bijouterie / montre	29	43	17	11	53	43
2	argent	17	28	16	10	42	28
3	outillage		10	11	2	10	2
4	coffre-fort / coffret (argent) / caisse	3	8	2	2	12	6
5	vêtement	7	5	5	2	7	5



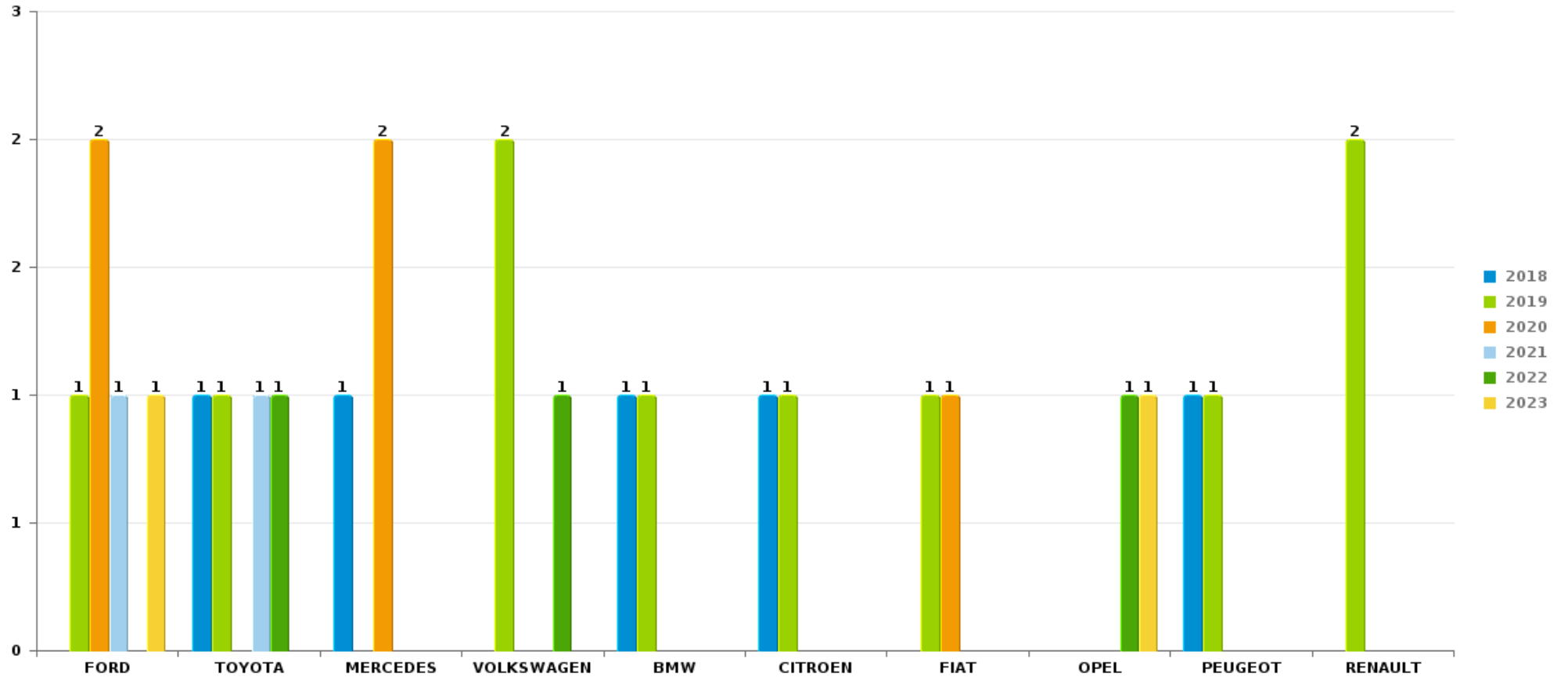
Remarque: en ce qui concerne les objets, aucun total n'est reproduit étant donné que plusieurs objets peuvent avoir été volés lors d'un même fait.



POLITIEZONE HET HOUTSCHE

Vol de voiture

Nombre de voitures volées par marque (Top 5)



STATISTIQUES POLICIERES DE CRIMINALITE

LIEU DE PERPETRATION: ZONE DE POLICE

POLITIEZONE HET HOUTSCHE

PARTIE VII : SUSPECTS



Partie 1: Niveau FAITS (comptage du nombre de faits pour lesquels un certain type de suspect est impliqué)

1.1. Nombre d'infractions selon le sexe des suspects identifiés (par catégorie principale)

Étant donné que, tant un suspect identifié masculin qu'un suspect identifié féminin peuvent être impliqués lors d'un même fait, il est possible que la somme des colonnes «Hommes» et «Femmes» soit supérieure à la valeur de la colonne «Total...» (voir également la note méthodologique)

POLITIEZONE HET HOUTSCHE

2023

Catégorie principale / Sexe	Nombre total de faits avec au moins 1 suspect	Hommes	%	Femmes	%
Vol et extorsion	84	57	67,9%	39	46,4%
Drogues	86	79	91,9%	11	12,8%
Registre de population	65	50	76,9%	19	29,2%
Infr. contre l'intégrité physique	45	37	82,2%	11	24,4%
Ivresse et alcool	37	29	78,4%	8	21,6%
Dégradation de la propriété	34	28	82,4%	6	17,6%
Infr. contre la sécurité publique	31	28	90,3%	4	12,9%
Législation sur les étrangers	33	27	81,8%	5	15,2%
Armes et explosifs	25	21	84,0%	6	24,0%
Infr. contre autres valeurs morales et sentiments	23	19	82,6%	5	21,7%
Fraude	20	17	85,0%	5	25,0%
Infr. contre l'autorité publique	21	14	66,7%	8	38,1%
Criminalité informatique	15	13	86,7%	4	26,7%
Infr. contre les mœurs	14	14	100,0%		
Protection de la jeunesse	11	3	27,3%	8	72,7%
Environnement	7	6	85,7%	1	14,3%

CRIMINALITE ENREGISTREE: SUSPECTS



Catégorie principale / Sexe	Nombre total de faits avec au moins 1 suspect	Hommes	%	Femmes	%
Code pénal social	2	2	100,0%	1	50,0%
Infr. contre la foi publique	3	2	66,7%	1	33,3%
Législation économique	3	2	66,7%	1	33,3%
Autres lois spéciales	2	2	100,0%		
Protection de la personne	2	1	50,0%	1	50,0%
Santé publique	2	2	100,0%		
Traite des êtres humains	1	1	100,0%	1	100,0%
Infr. contre la famille	1			1	100,0%
Protection des revenus publics	1	1	100,0%		
Travail	1	1	100,0%		
Total	569	456	80,1 %	146	25,7 %



1.2. Nombre d'infractions selon le sexe des suspects identifiés (par figure criminelle)

Étant donné que, tant un suspect identifié masculin qu'un suspect identifié féminin peuvent être impliqués lors d'un même fait, il est possible que la somme des colonnes «Hommes» et «Femmes» soit supérieure à la valeur de la colonne «Total...» (voir également la note méthodologique)

POLITIEZONE HET HOUTSCHE

2023

FC Vol moyen de transport

Figure criminelle / Sexe	Nombre total de faits avec au moins 1 suspect identifié	Hommes	%	Femmes	%
Vol de vélomoteur	1	1	100,0%		
Vol de vélo	10	9	90,0%	3	30,0%
Total	PA	PA	PA	PA	PA

FC Cambriolage

Figure criminelle / Sexe	Nombre total de faits avec au moins 1 suspect identifié	Hommes	%	Femmes	%
Cambriolage dans habitation	4	4	100,0%	2	50,0%
Cambriolage ds entreprise ou commerce	3	3	100,0%		
Cambriolage dans bâtiment (total)	7	7	100,0%	2	28,6%
Total	PA	PA	PA	PA	PA

CRIMINALITE ENREGISTREE: SUSPECTS



FC Vol autre

Figure criminelle / Sexe	Nombre total de faits avec au moins 1 suspect identifié	Hommes	%	Femmes	%
Vol avec violence sans arme	2	2	100,0%		
Vol à l'étalage	44	23	52,3%	28	63,6%
Vol de métaux	1	1	100,0%		
Vol sur les chantiers	1	1	100,0%		
Total	PA	PA	PA	PA	PA

Criminalité ICT

Figure criminelle / Sexe	Nombre total de faits avec au moins 1 suspect identifié	Hommes	%	Femmes	%
Phishing	6	6	100,0%	1	16,7%
Total	PA	PA	PA	PA	PA

FC Autre

Figure criminelle / Sexe	Nombre total de faits avec au moins 1 suspect identifié	Hommes	%	Femmes	%
Violence contre les métiers d'intérêt général	6	3	50,0%	3	50,0%
Dégradation de voiture	6	6	100,0%		
Rixe au couteau	1	1	100,0%		
Total	PA	PA	PA	PA	PA

CRIMINALITE ENREGISTREE: SUSPECTS



PH Violence intrafamiliale (VIF)

Figure criminelle / Sexe	Nombre total de faits avec au moins 1 suspect identifié	Hommes	%	Femmes	%
VIF: physique, dans le couple	10	9	90,0%	2	20,0%
VIF: physique, envers d'autres membres	4	4	100,0%		
VIF: sexuelle, dans le couple	1	1	100,0%		
VIF: psychique, dans le couple	8	7	87,5%	1	12,5%
VIF: psychique, envers des descendants	1			1	100,0%
VIF: psychique, envers d'autres membres	3	3	100,0%		
VIF: économique, dans le couple	1	1	100,0%		
VIF: économique, envers d'autres membres	2	2	100,0%		
Total	PA	PA	PA	PA	PA

PH Drogues

Figure criminelle / Sexe	Nombre total de faits avec au moins 1 suspect identifié	Hommes	%	Femmes	%
Vente de cocaïne	5	5	100,0%	1	20,0%
Import-export de drogues synthétiques	2	2	100,0%		
Vente de drogues synthétiques	4	4	100,0%		
Production de cannabis (culture)	1	1	100,0%		
Import-export de cannabis en grande quantité	3	3	100,0%		
Vente de cannabis en grande quantité	1	1	100,0%		
Total	PA	PA	PA	PA	PA

PH Traite des êtres humains

Figure criminelle / Sexe	Nombre total de faits avec au moins 1 suspect identifié	Hommes	%	Femmes	%
TEH - exploitation sexuelle	1	1	100,0%	1	100,0%
Total	PA	PA	PA	PA	PA



PH Violence dans l'espace public

Figure criminelle / Sexe	Nombre total de faits avec au moins 1 suspect identifié	Hommes	%	Femmes	%
Violence physique (voie publique)	14	13	92,9%	4	28,6%
Violence physique (autre endroit public)	3	3	100,0%		
Violence physique (endroit accessible au public)	10	9	90,0%	1	10,0%
Violence sexuelle (endroit accessible au public)	3	3	100,0%		
Violence psychique (voie publique)	10	10	100,0%	1	10,0%
Violence psychique (autre endroit public)	2	1	50,0%	1	50,0%
Violence psychique (endroit accessible au public)	7	5	71,4%	2	28,6%
Total	PA	PA	PA	PA	PA

PH Autre

Figure criminelle / Sexe	Nombre total de faits avec au moins 1 suspect identifié	Hommes	%	Femmes	%
Cyberharcèlement	12	11	91,7%	1	8,3%
Fraude à l'identité	2	2	100,0%		
Total	PA	PA	PA	PA	PA



1.3. Nombre d'infractions selon l'âge des suspects identifiés (par catégorie principale)

Étant donné que, tant un suspect identifié mineur qu'un suspect identifié majeur peuvent être impliqués lors d'un même fait, il est possible que la somme des colonnes «Mineur» et «Majeur» soit supérieure à la valeur de la colonne «Total...» (voir également la note méthodologique)

POLITIEZONE HET HOUTSCHE

2023

Catégorie principale / Âge	Nombre total de faits avec au moins 1 suspect identifié	Mineur	%	Majeur	%
Vol et extorsion	84	24	28,6%	65	77,4%
Drogues	86	10	11,6%	76	88,4%
Registre de population	65	1	1,5%	65	100,0%
Infr. contre l'intégrité physique	45	9	20,0%	38	84,4%
Ivresse et alcool	37	1	2,7%	36	97,3%
Dégradation de la propriété	34	11	32,4%	23	67,6%
Législation sur les étrangers	33	2	6,1%	32	97,0%
Infr. contre la sécurité publique	31	2	6,5%	29	93,5%
Armes et explosifs	25	4	16,0%	21	84,0%
Infr. contre autres valeurs morales et sentiments	23			23	100,0%
Infr. contre l'autorité publique	21	7	33,3%	14	66,7%
Fraude	20	1	5,0%	19	95,0%
Criminalité informatique	15	1	6,7%	14	93,3%
Infr. contre les moeurs	14	1	7,1%	13	92,9%
Protection de la jeunesse	11	11	100,0%		
Environnement	7			7	100,0%
Infr. contre la foi publique	3			3	100,0%
Législation économique	3			3	100,0%
Autres lois spéciales	2			2	100,0%
Code pénal social	2			2	100,0%
Protection de la personne	2			2	100,0%
Santé publique	2			2	100,0%
Infr. contre la famille	1			1	100,0%
Protection des revenus publics	1			1	100,0%
Traite des êtres humains	1			1	100,0%
Travail	1			1	100,0%
Total	569	85	14,9%	493	86,6%





1.4. Nombre d'infractions selon l'âge des suspects identifiés (par figure criminelle)

Étant donné que, tant un suspect identifié mineur qu'un suspect identifié majeur peuvent être impliqués lors d'un même fait, il est possible que la somme des colonnes «Mineur» et «Majeur» soit supérieure à la valeur de la colonne «Total...» (voir également la note méthodologique)

POLITIEZONE HET HOUTSCHE

2023

FC Vol moyen de transport

Figure criminelle / Âge	Nombre total de faits avec au moins 1 suspect identifié	Mineur	%	Majeur	%
Vol de vélomoteur	1	1	100,0%		
Vol de vélo	10	4	40,0%	6	60,0%
Total	PA	PA	PA	PA	PA

FC Cambriolage

Figure criminelle / Âge	Nombre total de faits avec au moins 1 suspect identifié	Mineur	%	Majeur	%
Cambriolage dans habitation	4			4	100,0%
Cambriolage ds entreprise ou commerce	3	1	33,3%	2	66,7%
Cambriolage dans bâtiment (total)	7	1	14,3%	6	85,7%
Total	PA	PA	PA	PA	PA

FC Vol autre

Figure criminelle / Âge	Nombre total de faits avec au moins 1 suspect identifié	Mineur	%	Majeur	%
Vol avec violence sans arme	2	2	100,0%		
Vol à l'étalage	44	13	29,5%	36	81,8%
Vol de métaux	1			1	100,0%
Vol sur les chantiers	1			1	100,0%
Total	PA	PA	PA	PA	PA



Criminalité ICT

Figure criminelle / Âge	Nombre total de faits avec au moins 1 suspect identifié	Mineur	%	Majeur	%
Phishing	6	1	16,7%	5	83,3%
Total	PA	PA	PA	PA	PA

FC Autre

Figure criminelle / Âge	Nombre total de faits avec au moins 1 suspect identifié	Mineur	%	Majeur	%
Violence contre les métiers d'intérêt général	6	4	66,7%	2	33,3%
Dégradation de voiture	6	1	16,7%	5	83,3%
Rixe au couteau	1			1	100,0%
Total	PA	PA	PA	PA	PA

PH Violence intrafamiliale (VIF)

Figure criminelle / Âge	Nombre total de faits avec au moins 1 suspect identifié	Mineur	%	Majeur	%
VIF: physique, dans le couple	10			10	100,0%
VIF: physique, envers d'autres membres	4	1	25,0%	3	75,0%
VIF: sexuelle, dans le couple	1			1	100,0%
VIF: psychique, dans le couple	8			8	100,0%
VIF: psychique, envers des descendants	1			1	100,0%
VIF: psychique, envers d'autres membres	3			3	100,0%
VIF: économique, dans le couple	1			1	100,0%
VIF: économique, envers d'autres membres	2	1	50,0%	1	50,0%
Total	PA	PA	PA	PA	PA



PH Drogues

Figure criminelle / Âge	Nombre total de faits avec au moins 1 suspect identifié	Mineur	%	Majeur	%
Vente de cocaïne	5	1	20,0%	4	80,0%
Import-export de drogues synthétiques	2			2	100,0%
Vente de drogues synthétiques	4			4	100,0%
Production de cannabis (culture)	1			1	100,0%
Import-export de cannabis en grande quantité	3			3	100,0%
Vente de cannabis en grande quantité	1			1	100,0%
Total	PA	PA	PA	PA	PA

PH Traite des êtres humains

Figure criminelle / Âge	Nombre total de faits avec au moins 1 suspect identifié	Majeur	%
TEH - exploitation sexuelle	1	1	100,0%
Total	PA	PA	PA

PH Violence dans l'espace public

Figure criminelle / Âge	Nombre total de faits avec au moins 1 suspect identifié	Mineur	%	Majeur	%
Violence physique (voie publique)	14	2	14,3%	13	92,9%
Violence physique (autre endroit public)	3	1	33,3%	2	66,7%
Violence physique (endroit accessible au public)	10	2	20,0%	9	90,0%
Violence sexuelle (endroit accessible au public)	3			3	100,0%
Violence psychique (voie publique)	10	3	30,0%	7	70,0%
Violence psychique (autre endroit public)	2			2	100,0%
Violence psychique (endroit accessible au public)	7	1	14,3%	6	85,7%
Total	PA	PA	PA	PA	PA



PH Autre

Figure criminelle / Âge	Nombre total de faits avec au moins 1 suspect identifié	Majeur	%
Cyberharcèlement	12	12	100,0%
Fraude à l'identité	2	2	100,0%
Total	PA	PA	PA



Partie 2: Niveau SUSPECTS-FAIT (comptage du nombre de combinaisons suspect-fait)

2.1. Nombre de suspects-fait selon le sexe des suspects identifiés (TOP 5 des catégories principales)

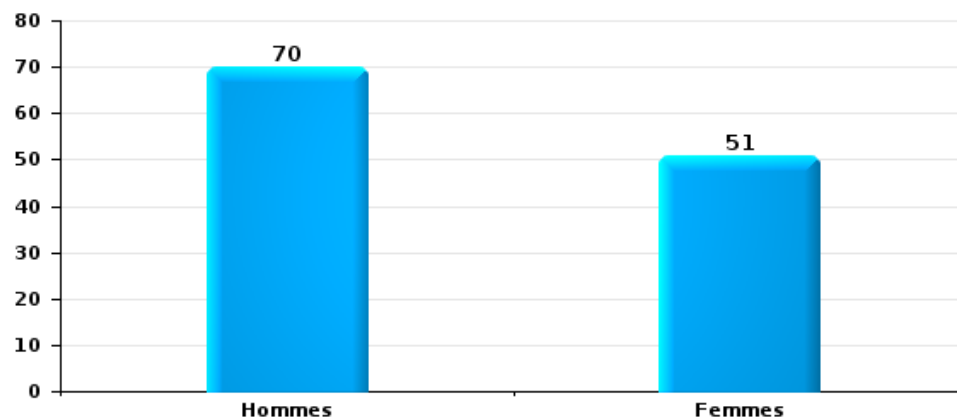
Lorsqu'un même suspect a commis plusieurs faits durant la période considérée, il est aussi comptabilisé plusieurs fois (voir également la note méthodologique)

POLITIEZONE HET HOUTSCHE

2023

Vol et extorsion

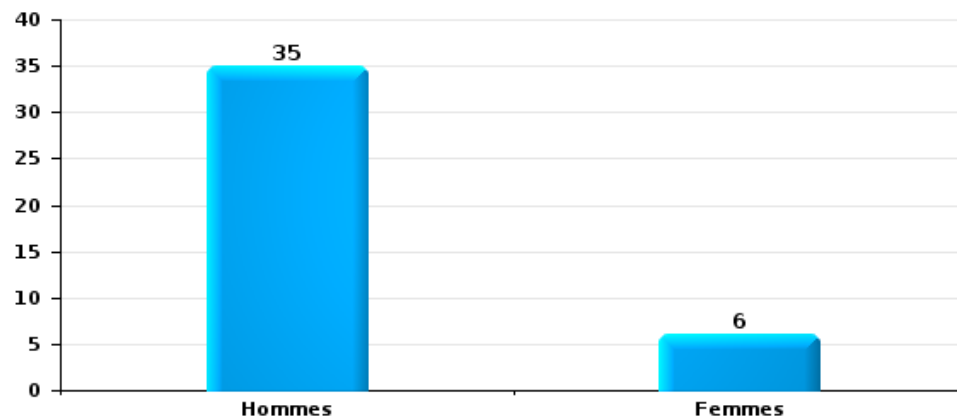
Nombre de suspects-fait selon le sexe





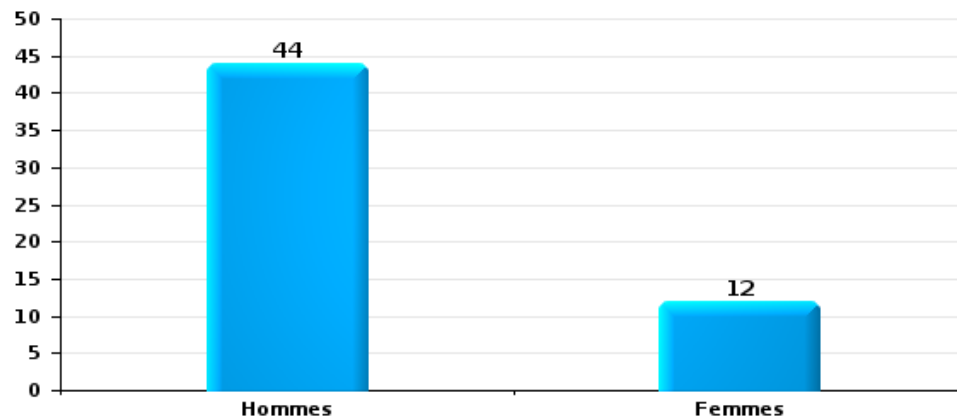
Dégradation de la propriété

Nombre de suspects-fait selon le sexe



Infr. contre l'intégrité physique

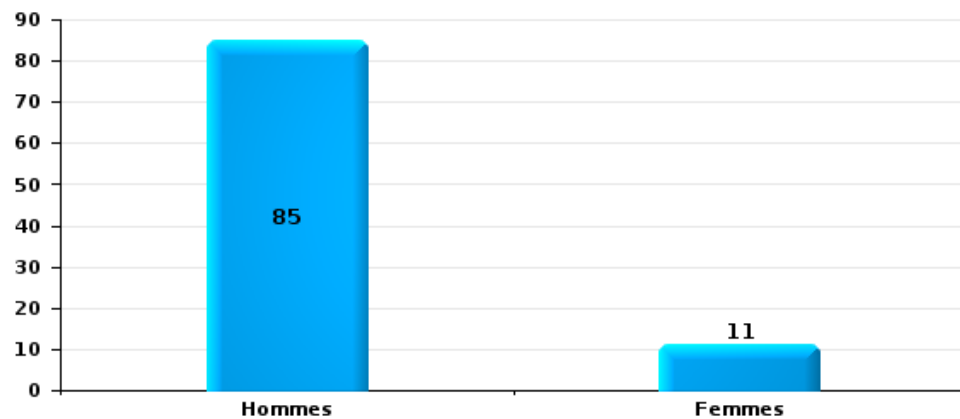
Nombre de suspects-fait selon le sexe





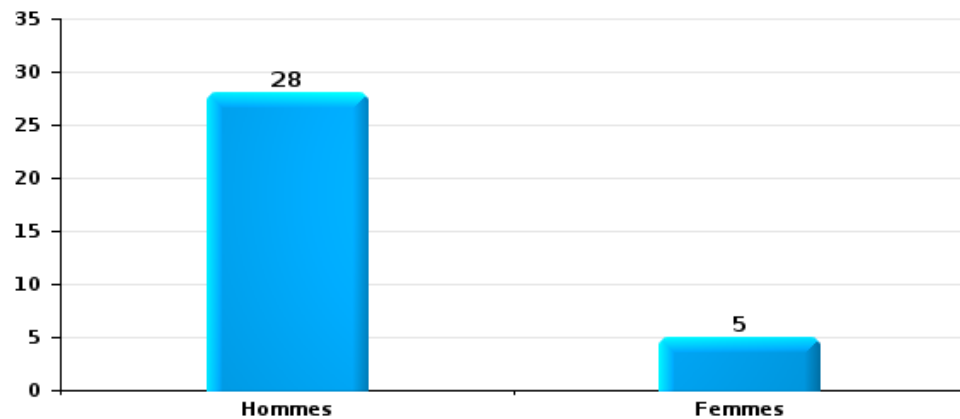
Drogues

Nombre de suspects-fait selon le sexe



Fraude

Nombre de suspects-fait selon le sexe





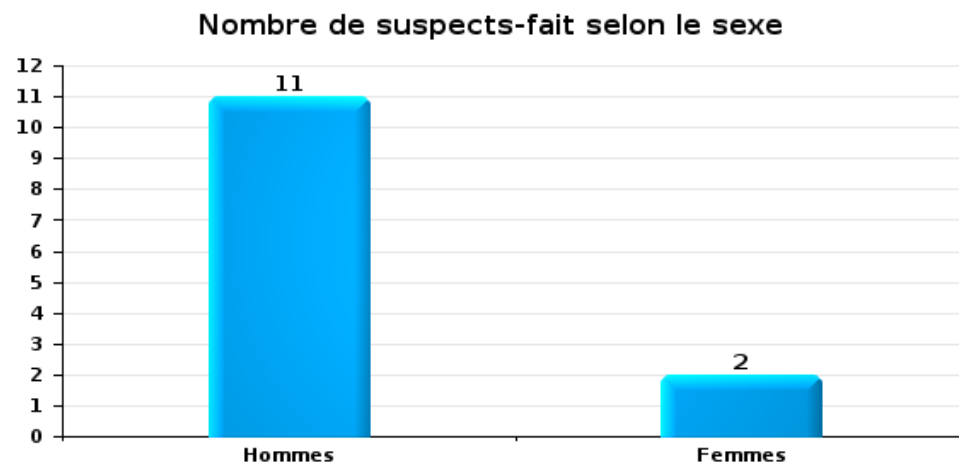
2.2. Nombre de suspects-fait selon le sexe des suspects identifiés (TOP 5 des figures criminelles)

Lorsqu'un même suspect a commis plusieurs faits durant la période considérée, il est aussi comptabilisé plusieurs fois (voir également la note méthodologique)

POLITIEZONE HET HOUTSCHE

2023

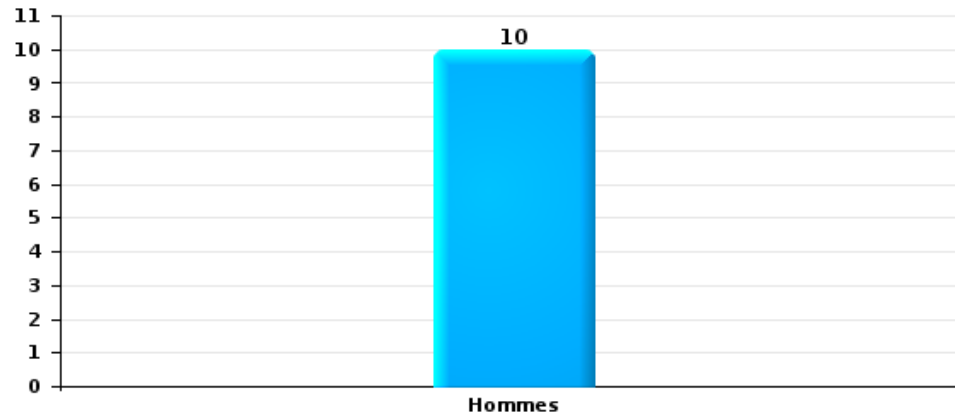
Cambriolage dans bâtiment (total)





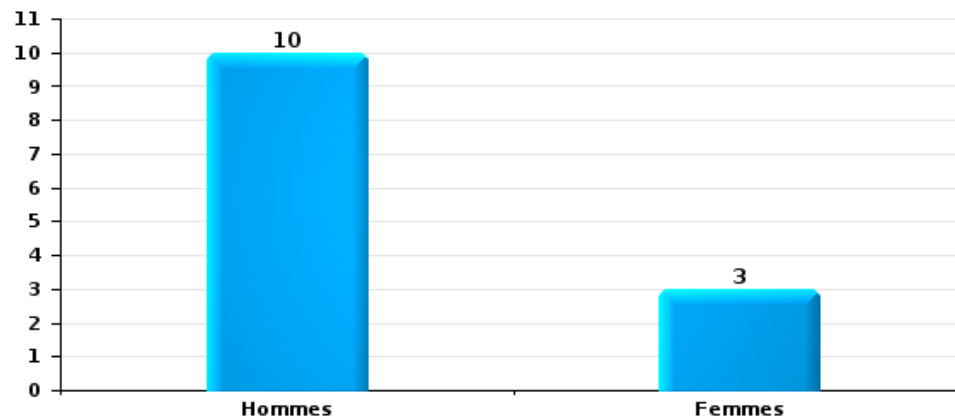
Dégradation de voiture

Nombre de suspects-fait selon le sexe



Vol de vélo

Nombre de suspects-fait selon le sexe





2.3. Nombre de suspects-fait selon l'âge des suspects identifiés (TOP 5 des catégories principales)

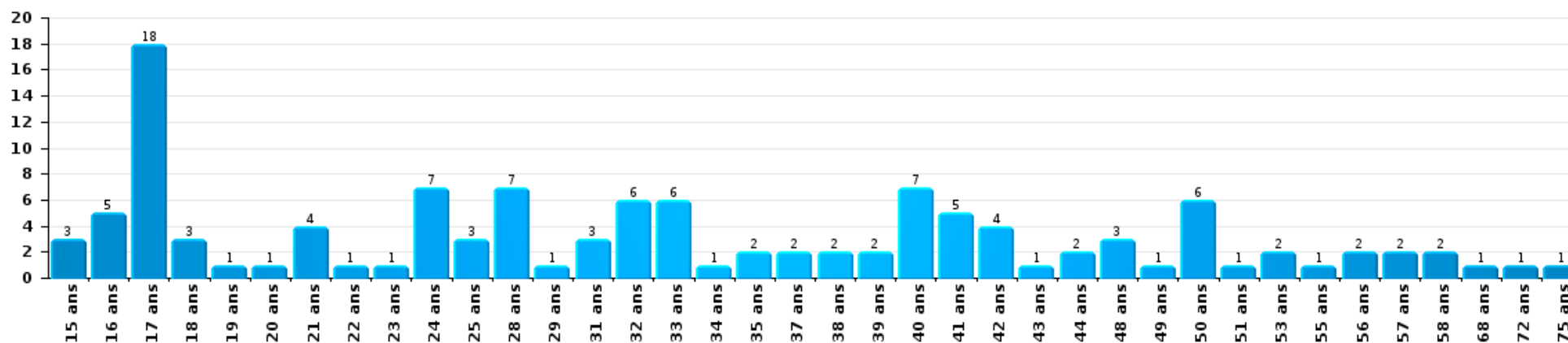
1) Lorsqu'un même suspect a commis plusieurs faits durant la période considérée, il est aussi comptabilisé plusieurs fois, qu'il ait le même âge ou non – 2) Les suspects au-dessous de 14 ans et à partir de 90 ans ne sont pas repris dans le tableau (voir également la note méthodologique)

POLITIEZONE HET HOUTSCHE

2023

Vol et extorsion

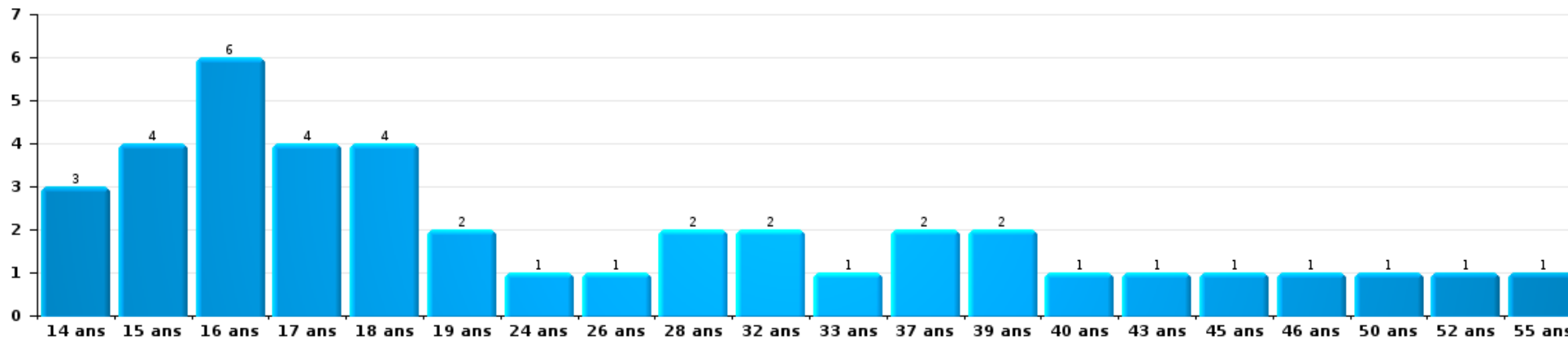
Nombre de suspects-fait par âge (chronologique)





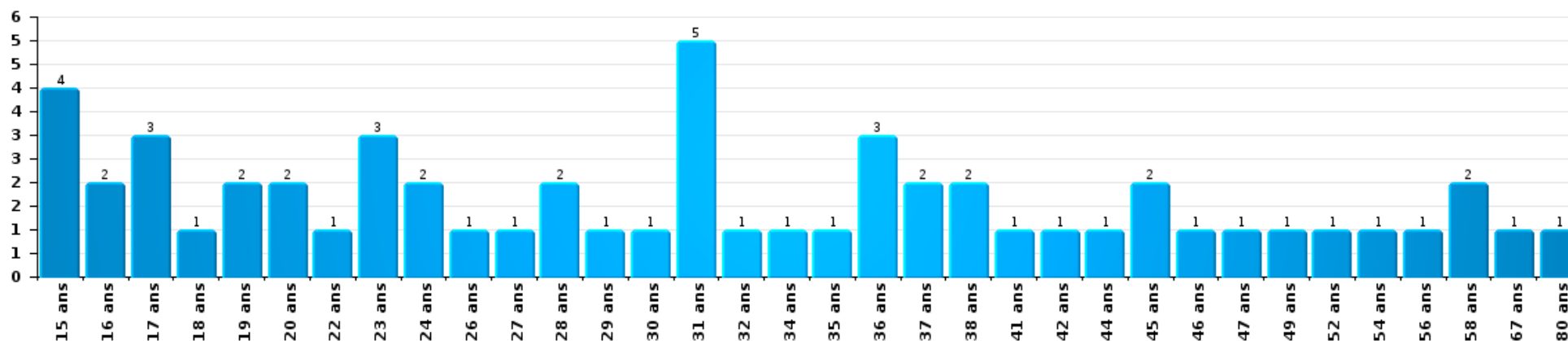
Dégradation de la propriété

Nombre de suspects-fait par âge (chronologique)



Infr. contre l'intégrité physique

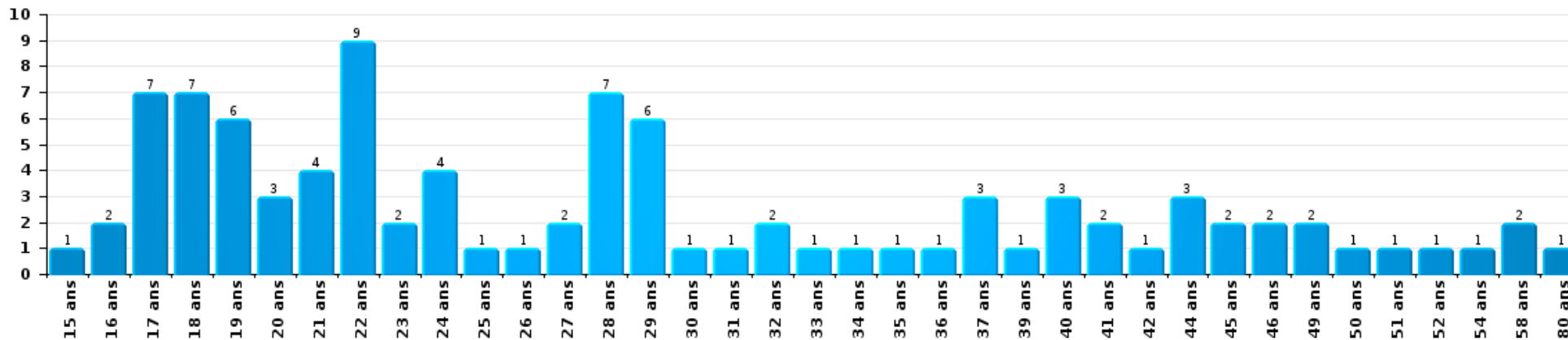
Nombre de suspects-fait par âge (chronologique)





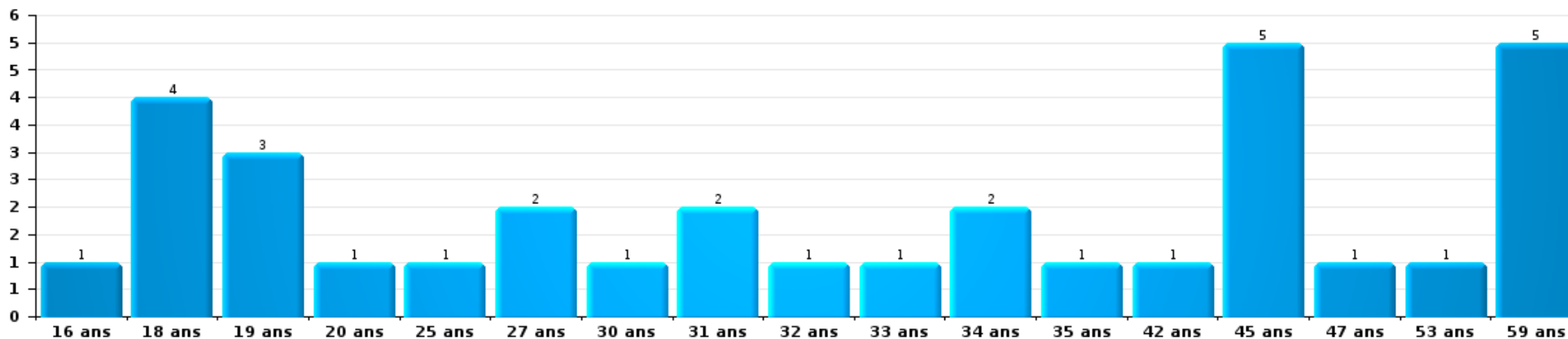
Drogues

Nombre de suspects-fait par âge (chronologique)



Fraude

Nombre de suspects-fait par âge (chronologique)





2.4. Nombre de suspects-fait selon l'âge des suspects identifiés (TOP 5 des figures criminelles)

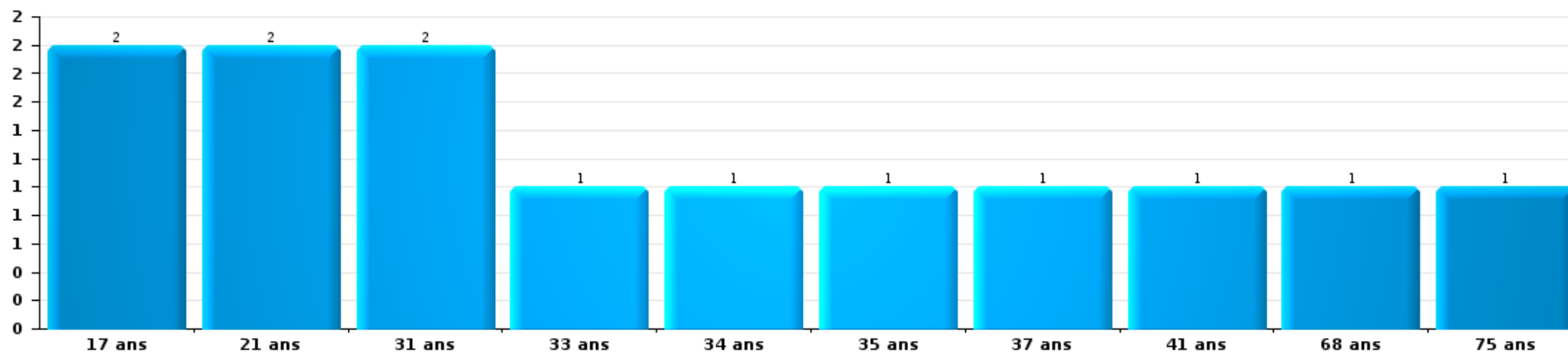
1) Lorsqu'un même suspect a commis plusieurs faits durant la période considérée, il est aussi comptabilisé plusieurs fois, qu'il ait le même âge ou non - 2) Les suspects au-dessous de 14 ans et à partir de 90 ans ne sont pas repris dans le tableau (voir également la note méthodologique)

POLITIEZONE HET HOUTSCHE

2023

Cambriolage dans bâtiment (total)

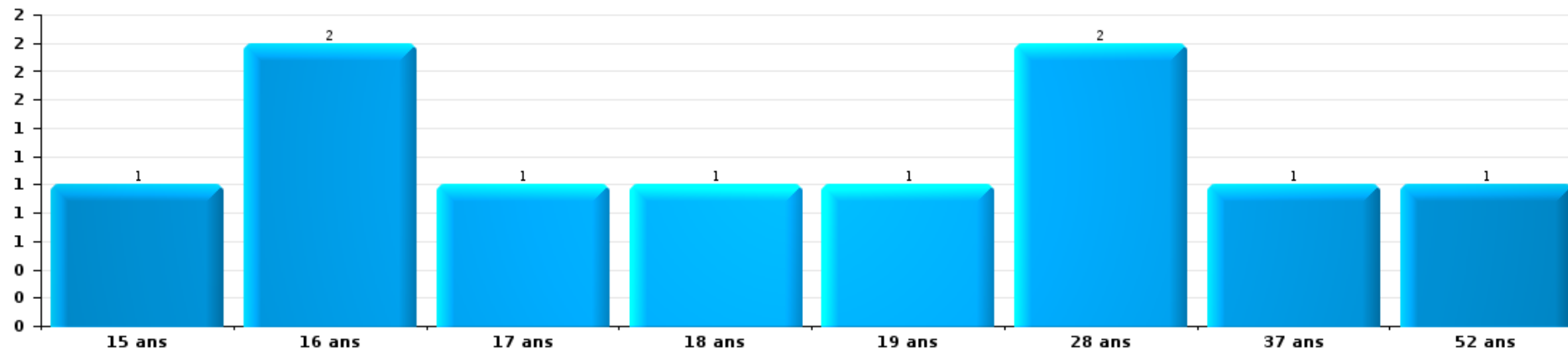
Nombre de suspects-fait par âge (chronologique)





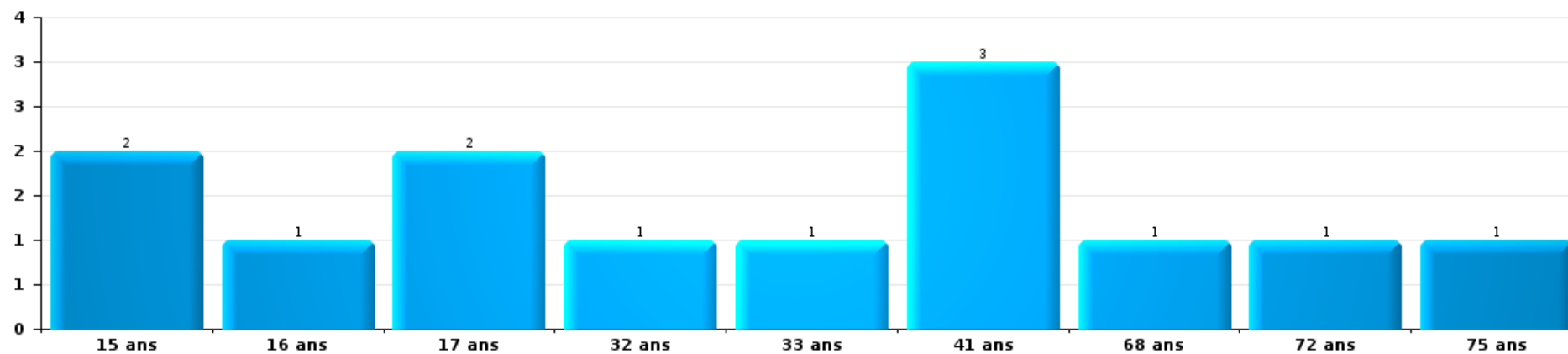
Dégradation de voiture

Nombre de suspects-fait par âge (chronologique)



Vol de vélo

Nombre de suspects-fait par âge (chronologique)



STATISTIQUES POLICIERES DE CRIMINALITE

LIEU DE PERPETRATION: ZONE DE POLICE

POLITIEZONE HET HOUTSCHE

***ANNEXE I: DETAIL PAR CATEGORIE DE DELIT
CODE PENAL***



POLITIEZONE HET HOUTSCHE

Infraction Code pénal

Infr. contre l'intégrité physique

			2000	2013	2014	2015	2016	2017	2018	2019	2020	2021	2022	2023
Assassinat	Empoisonnement (assassinat)	Tent.						1						1
	Suite à incendie volontaire / explosion	Tent.				1								
	Autres	Acc.				1			1			2	1	
		Tent.									1			
Sous-total						1	1	1	1		1	2	1	1
Meurtre	Autres	Acc.											1	
		Tent.		2	1	4	2	3	1	1	2	1		1
	Sous-total		2	1	4	2	3	1	1	1	2	1	1	1
Torture et maltraitance	Traitement inhumain	Acc.				1								
	Traitement dégradant	Acc.					1		1					
	Sous-total					1	1		1					
Coups et/ou blessures vol. en sphère familiale	Entre partenaires ou ex-partenaires	Acc.	8	61	64	51	61	71	54	48	36	52	42	45
	Lors d'un différend familial en général	Acc.	39											
	Par les parents envers un mineur	Acc.	2	10	6	3	4	2	3	3	1	4	4	2
	Par les parents envers personne vulnérable	Acc.	1						1					
	Envers les parents	Acc.	1	12	7	5	6	4	7	2	3	4	3	6
	Envers d'autres ascendants directs ou collatéraux	Acc.		8	8	5	4		5	2	6	3	4	
Sous-total			51	91	85	64	75	77	70	55	46	63	53	53



Infr. contre l'intégrité physique

			2000	2013	2014	2015	2016	2017	2018	2019	2020	2021	2022	2023	
Coups et/ou blessures vol. hors sphère familiale	Bagarres (=coups réciproques)	Acc.	12	8	14	22	23	16	17	15	20	19	13	23	
	Coups envers fonctionnaire de police	Acc.	1	3	4	2		4	1	7		1	7	3	
	Envers un mineur par une pers. ayant autorité	Acc.	2	2	2		1	1	3		1	5	2		
	Envers un mineur qualité de l'auteur inconnue	Acc.	5	1	3	2	2	3		2	3	1	3	5	
	Envers pers. vulnérable par pers. ayant autorité	Acc.									1				
	Envers pers. vulnérable (qualité auteur inconnue)	Acc.												2	
	Envers un mineur par cohabitant sans rel. Autorité	Acc.												3	
	Coups envers personnel transport public	Acc.		1	1	2									
	Coups envers personnel autre service public	Acc.							1	2		1			1
	Coups envers profession médicale	Acc.		7	1	3	2	5	4	5	5	4	7	1	
	Coups envers personnel institut d'enseignement	Acc.		1	1	1	4		1	1	1	2		4	
		Tent.					1								
	Acc.	66	68	78	64	53	57	68	73	47	57	47	54		
	Tent.					1									
	Sous-total		86	91	104	96	87	86	95	105	78	90	79	96	
Abstention coupable	Acc.			2		1		2		1	1	1	1	2	
	Sous-total			2		1		2		1	1	1	1	2	
Autres infr. volontaires. c/ l'intégrité phys.	Privation de soins à enfant ou personne vulnérable	Acc.				1						1			
	Abandon d'enfant dans le besoin	Acc.	1												
	Administration substances nuisibles	Acc.								1			1		
	Empoisonnement de denrées	Acc.			1										
	Entrave méchante à la circulation	Acc.		2	5	2		1		2	2	3	1	1	
	Voies de faits et violences légères	Acc.	15	7	4	6	5	4	2	7		1	2	1	
	Sous-total		16	9	9	10	5	5	2	10	2	5	4	2	
Infr. involontaires contre l'intégrité physique	Homicides involontaires	Acc.	5												
	Coups et/ou blessures involontaires	Acc.	6	4	3	2	2	3	1			3		2	
	Morsure de chien	Acc.	1	10	8	3	4	8	11	9	6	1	7	4	
	Non spécifié	Acc.	1												
	Sous-total		13	14	11	5	6	11	12	9	6	4	7	6	
	Total		166	209	210	181	177	186	181	182	136	166	146	161	



Infr. contre la liberté individuelle

		2000	2013	2014	2015	2016	2017	2018	2019	2020	2021	2022	2023
Prise d'otages	Acc.										1		
	Sous-total										1		
Enlèvement de mineur ou personne vulnérable	Enlèvement parental	Acc.	1			1							
	Autre enlèvement	Acc.					1			1			
		Tent.			1		1		2	2	3		
	Sous-total		1	1		2	1	2	2	4			1
Détention par un particulier	Acc.	2	1	1	2							2	
	Tent.									1			
	Sous-total	2	1	1	2					1		2	
Total		2	2	2	2	2	1	2	2	5	1	2	1



Infr. contre les mœurs

			2000	2013	2014	2015	2016	2017	2018	2019	2020	2021	2022	2023
Viol n'ayant pas causé la mort	Victime < 10a	Acc.	2	1	1	4	1	2			2	3		
	Victime 10a - 14a	Acc.	2	1			2				1			
	Victime 14a - 16a	Acc.			2				1	1	1		2	
	Victime 16a - 18a	Acc.	1				1		1		1	1		
	Victime majeure	Acc. Tent.	1 1	3 1	5	1	1	6	3	10	4	6		
	Sous-total		6	6	8	5	5	8	5	11	11	11	2	
Viol avec conséquence inconnue	Acc.				1									
	Sous-total				1									
Viol n'ayant pas causé la mort (nvCPS)	Victime < 16a	Acc.											4	2
	Victime majeure	Acc. Tent.											3 1	4 1
	Sous-total												7	7
Attentat à la pudeur avec violence / menace	Victime < 16a	Acc.		3					6	3		2		
	Victime 16a - 18a	Acc.				1						1		
	Victime majeure	Acc.	1	1	4	1	2	3	1	5	4	7		
	Sous-total		1	4	4	2	2	3	7	8	4	10		
Attentat à la pudeur sans violence / menace	Victime < 16a	Acc. Tent.	3	2	9	3	2	6	5	3	9	2	2	
	Victime 16a - 18a	Acc.			1									
	Victime âge inconnu	Acc.		1	2	1	1		1	3	3	1	1	
	Sous-total		3	5	14	8	5	7	6	8	13	9	5	
Attentat à la pudeur non spécifié	Acc.	2		1										
	Sous-total		2	1										
Atteinte intégrité sexuelle sans mort (nvCPS)	Victime < 16a	Acc.								1			7	8
	Victime 16a - 18a	Acc.											1	1
	Victime majeure	Acc.											10	10
	Sous-total									1			18	19
Pornographie infantine	Détention	Acc.			2	2	2	2	1	42	46	1	1	
	Distribution	Acc.		3	2	3	3	5	1	45	8	6	2	
	Accès pornographie infantine via technologie	Acc.								30		1	1	
	Non spécifié	Acc.				1								
	Sous-total		3	4	5	6	7	7	2	117	54	8	4	



Infr. contre les mœurs

			2000	2013	2014	2015	2016	2017	2018	2019	2020	2021	2022	2023
Pornographie	Acc.									1				
	Sous-total									1				
Incitation à la débauche	Victime mineure	Acc.			2	5	2	5	2	2	1	1	4	
		Tent.		1							2			
	Age victime inconnu	Acc.			1		1							
	Publicité par ICT pour débauche	Acc.									1	1		
	Autre publicité pour débauche	Acc.								1				
	Sous-total			1	3	5	3	5	2	3	4	2	4	
Exploitation de la débauche d'autrui	Victime majeure	Acc.		1	1							2		
	Age victime non spécifié	Acc.			1									
	Age victime inconnu	Acc.		1										
	Sous-total			2	2							2		
Outrage public aux bonnes mœurs	Actions (exhibitionnisme, etc.)	Acc.	7	11	5	7	6	3	6	2	5	4	3	
	Ecrits, images, objets	Acc.				2	1	1		1	2	2		
	Exhibitionnisme (nvCPS)	Acc.											2	3
	Non spécifié	Acc.	1										1	
	Sous-total		8	11	5	9	7	4	6	3	7	6	6	3
Voyeurisme	Observation/enregistrement de nudité ou intimité	Acc.						2	3		1	1	1	
		Acc.						2	4	2		4	3	
	Diffusion enregistrement nudité ou intimité	Tent.									1			
	Sous-total						4	7	2	2	5	4		
Voyeurisme direct (nvCPS)	Victime < 16a	Acc.											1	
	Victime majeure	Acc.											1	1
	Sous-total												2	1
Voyeurisme via moyen technique ou autre (nvCPS)	Victime < 16a	Acc.												1
	Victime majeure	Acc.												3
	Sous-total													4
Diffusion de contenu à caractère sexuel (nvCPS)	Victime < 16a	Acc.											1	2
	Victime 16a - 18a	Acc.												1
	Sous-total												1	3
Diffusion contenu sex. but méchant/lucrat. (nvCPS)	Victime < 16a	Acc.												1
		Tent.												1
	Victime majeure	Acc.											1	5
	Sous-total												1	7



Infr. contre les mœurs

			2000	2013	2014	2015	2016	2017	2018	2019	2020	2021	2022	2023
Grooming (contact par ICT avec mineur < 16 ans)	Acc.					1	1	1	1			4	1	
	Sous-total				1	1	1	1				4	1	
Grooming offline - sans ICT (nvCPS)	Victime 16a - 18a	Acc.												1
	Sous-total													1
Grooming online - avec ICT (nvCPS)	Victime < 16a	Acc.											2	
	Victime 16a - 18a	Acc.												1
	Sous-total												2	1
Images d'abus sexuels de mineurs (nvCPS)	Production/diffusion images abus sexuels (nvCPS)	Acc.											2	2
	Détention/acquisition images abus sexuels (nvCPS)	Acc.										1		1
	Accès à images abus sexuels de mineurs (nvCPS)	Acc.												1
	Sous-total											1	2	4
	Total		20	32	42	35	29	39	36	154	95	58	59	50



Infr. contre autres valeurs morales et sentiments

			2000	2013	2014	2015	2016	2017	2018	2019	2020	2021	2022	2023
Harcèlement	Harcèlement par téléphone (OLD)	Acc.	11											
		Acc.	21	85	113	98	75	68	59	88	73	67	70	64
	Sous-total	32	85	113	98	75	68	59	88	73	67	70	64	
Violation de sépulture		Acc.	1	1	3	2		1	3	1	5	1	2	1
		Sous-total	1	1	3	2		1	3	1	5	1	2	1
Violation du secret professionnel		Acc.			1									
		Sous-total			1									
Atteinte à l'honneur	Calomnie et diffamation	Acc.	13	12	9	16	11	16	10	14	13	16	14	9
	Déclaration calomnieuse	Acc.				1				4		2	3	1
	Imputation calomnieuse	Acc.		2	2	4	2	3	3	5	4	1	6	3
	Injures (Délit)	Acc.	5	13	4	7	6	4	5	4	5	3	4	3
	Sous-total	18	27	15	28	19	23	18	27	22	22	22	27	16
Vie privée	Violation de domicile par un particulier	Acc.	4	6	3	6		5	1	5	5	5	3	11
		Acc.		3			1			1	2	2		1
	Sous-total	4	9	3	6	1	5	1	6	7	7	3	12	
Tapage nocturne		Acc.	11		1	5		2		11		2	3	
		Sous-total	11		1	5		2		11		2	3	
Violation de communication par particulier		Acc.									1		1	
		Sous-total									1		1	
Abus faiblesses de personnes		Acc.								1				
		Sous-total								1				
Vie privée mœurs: publication identité victime		Acc.										1		
		Sous-total										1		
Cyberlokkig (leurre de mineur par ICT)		Acc.						1	1	2			1	
		Sous-total						1	1	2			1	
Occupation bien d'autrui (squatter)	Pénétrer / occuper / séjourner (bien non habité)	Acc.									3	1		1
		Sous-total									3	1		1
Total			66	122	136	139	95	100	82	136	111	101	107	94



Infr. relative au statut juridique de l'enfant

		2000	2013	2014	2015	2016	2017	2018	2019	2020	2021	2022	2023
Non-représentation d'enfants	Par les parents	Acc.											
		Sous-total											
		Total											



Vol et extorsion

			2000	2013	2014	2015	2016	2017	2018	2019	2020	2021	2022	2023
Vol avec circ. aggr.	Avec violence	Acc.	1	2	2	2	2	1	4	1	3	1	3	6
		Tent.	4	2	2	1	1	1		2	4	1	1	1
	Sans violence	Acc.	159	283	256	223	176	188	120	175	105	83	182	113
		Tent.	94	184	156	164	110	110	76	74	74	64	87	70
	Sous-total			258	471	416	390	289	300	200	252	186	149	273
Vol sans circ. aggr.	Avec violence	Acc.		3	3	1		1	1	3	4	2	5	2
		Tent.				2		1		1				
	Sans violence, Vol à la tire	Acc.	6	12	20	14	13	11	6	7	2	4	6	
		Tent.			1				1					
	Sans violence, Vol d'usage	Acc.	1		1					1	2		1	2
		Acc.	7	21	16	14	13	11	17	17	18	20	15	17
	Sans violence, Vol domestique	Tent.	1								1			
		Acc.	387	486	428	370	322	290	302	319	242	219	227	247
	Sans violence	Tent.	7	10	8	5	8	9	7	7	13	9	9	5
		Sous-total		409	532	477	406	356	323	334	355	282	254	263
Vol non spécifié		Acc.	181	7	1	4	1	7	2	9	4	3	2	2
		Tent.	103	1	2		2	2		3	6	2	4	2
	Sous-total		284	8	3	4	3	9	2	12	10	5	6	4
Extorsion		Acc.	1		1	3	2	3	3	6	4	5	5	10
		Tent.	1	7	4	10	6	4	11	12	6	5	9	7
	Sous-total		2	7	5	13	8	7	14	18	10	10	14	17
Total			953	1.018	901	813	656	639	550	637	488	418	556	484



Fraude

			2000	2013	2014	2015	2016	2017	2018	2019	2020	2021	2022	2023
Blanchiment d'argent	Acc.			2	5	1	1	1	3	4	8	10	12	5
	Sous-total			2	5	1	1	1	3	4	8	10	12	5
Recel	Recel simple	Acc.	5	1	1	3	2		1	1	2	3		3
	Non spécifié	Acc.	1		1									
	Sous-total		6	1	2	3	2		1	1	2	3		3
Grivèlerie	Carburant / lubrifiant	Acc.	3		2			1	1	4		2	2	
	Boissons et aliments	Acc.	2	1	3				3			1	1	
	Voiture de location	Acc.	1	1	1	2	1	5	1	3	3		2	3
	Logements	Acc.	1		2		2		1		1	1		
	Sous-total		7	2	8	2	3	6	6	7	7	4	4	5
Détournement et destruction frauduleuse	Cel frauduleux	Acc.	25	8	8	4	7	6	3	7	10	11	10	1
		Tent.	1											
	D'argent, de papiers, etc.	Acc.										1		
	D'objets saisis	Acc.			1	1		2					1	
	De biens mobiliers des époux	Acc.										1		
	Non spécifié	Acc.	2	1	1	3	2	1		1	1	1		
Sous-total		28	9	10	8	9	9	3	8	8	11	14	11	1
Escoquerie	Fraude par internet	Acc.		49	60	61	48	52	83	156	157	140	126	108
		Tent.		16	18	9	13	13	23	15	13	13	1	7
	Escoquerie sans internet	Acc.		37	15	21	18	11	14	22	20	14	12	14
		Tent.		6	8	4	6	3	4	5	2	1		2
	Non spécifié	Acc.	30											
		Tent.	6											
Sous-total		36	108	101	95	85	79	124	198	192	168	139	131	
Tromperie	Marchandises vendues / travail fourni	Acc.	1				1		2	1				
Sous-total		1				1		2	1					
Abus de confiance et infr. apparentées	Abus de confiance	Acc.	20	20	20	20	16	17	20	13	11	19	18	17
	Abus des faiblesses	Acc.		1				1	2		1	1	2	
	Sous-total		20	21	20	20	16	18	22	13	12	20	20	17
Abus de biens sociaux	Par des sociétés	Acc.							1					
	Autres	Acc.				1								
	Sous-total					1		1						



Fraude

			2000	2013	2014	2015	2016	2017	2018	2019	2020	2021	2022	2023
Infr. liées à l'insolvabilité	Par des tiers	Acc.						1		1		1		
	Par le débiteur	Acc.		1		1								
	Non spécifié	Acc.	1											
		Sous-total	1	1		1		1		1		1		
Insolvabilité frauduleuse		Acc.												1
		Sous-total												1
Chèques sans provision		Acc.	7											
		Sous-total	7											
		Total	106	144	146	130	117	115	160	234	230	220	187	161



Dégradation de la propriété

			2000	2013	2014	2015	2016	2017	2018	2019	2020	2021	2022	2023	
Incendie volontaire	Dans lieu habité (de jour)	Acc.	1	1	4		3	1	1	2	2	3		1	
	Dans lieu habité (de nuit)	Acc.		2		1	1	1	1			1	1	2	
	Dans lieu habité (moment indéterminé)	Acc.				1									
	Dans un autre lieu (de jour)	Acc.	5	3	5	5	2	2	3		3	1	5	1	
		Tent.													1
	Dans un autre lieu (de nuit)	Acc.		2	4	1	4	7	1	1	2	3	1		
	Dans un autre lieu (moment indéterminé)	Acc.			2	1					3	1	1	2	
		Tent.	1						1	1					
	Non spécifié	Acc.	2												
	Sous-total		9	8	15	9	10	11	7	4	10	9	8	7	
Destruction par explosion volontaire	Dans un autre lieu (de jour)	Acc.	1												
	Sous-total		1												
Incendie involontaire		Acc.	39	43	40	38	31	25	25	25	20	13	9	8	
	Sous-total		39	43	40	38	31	25	25	25	20	13	9	8	
Destruction, dénaturation, dégradation	Avec circ. aggr.	Acc.	35	2	2		1		1	1	2				
	Destruction de biens agricoles	Acc.	1			3									
	Non spécifié	Acc.	45												
	Sous-total		81	2	2	3	1		1	1	2				
Vandalisme	Sur véhicules	Acc.	60	144	142	113	116	101	112	86	79	81	74	72	
	Sur autres biens mobiliers	Acc.	84	31	23	33	18	19	20	15	21	24	18	22	
	Graffitis	Acc.	5	4	9	5	3	4	2	5	14	10	5	5	
	Autres détériorations sur biens immobiliers	Acc.	38	114	134	93	75	76	80	56	80	84	81	77	
		Tent.	1		1										
	Dégradation de clôture	Acc.	1	7	7	22	5	7	11	8	5	5	8	3	
	Sous-total		189	300	316	266	217	207	225	170	199	204	186	179	
	Total		319	353	373	316	259	243	258	200	231	226	203	194	



Infr. contre la Sécurité de l'Etat

		2000	2013	2014	2015	2016	2017	2018	2019	2020	2021	2022	2023
Terrorisme	Groupe terroriste	Acc.		1		1				1			
		Sous-total		1		1				1			
		Total		1		1				1			



Infr. contre la sécurité publique

			2000	2013	2014	2015	2016	2017	2018	2019	2020	2021	2022	2023
Organisation criminelle	Acc.					2		1	3	1		1		2
	Sous-total				2		1	3	1		1		2	
Association de malfaiteurs	Acc.			21	12	10	15	10	15	13	7	5	11	15
	Sous-total			21	12	10	15	10	15	13	7	5	11	15
Evasion de prisonniers	Evasion simple	Acc.	1										1	
	Non-entrée de congé	Acc.			1	2								
	Non-respect surveillance électronique	Acc.			2	2	2				1	1		2
	Non spécifié	Acc.	9		1								1	
	Sous-total		10		4	4	2				1	1	2	2
Recel	Recel de criminel	Acc.						1		1				
	Sous-total							1		1				
Menaces	Menace d'attentat	Acc.				1		1	2		4			
	Verbales	Acc.	63	38	39	41	30	24	38	22	31	26	31	29
		Tent.	1											
	Ecrites	Acc.	2	10	13	25	13	18	11	13	22	22	16	10
	Par gestes, emblèmes	Acc.	15	31	31	15	18	16	10	9	11	8	8	18
	Alerte à la bombe	Acc.								1			1	1
	Non spécifié	Acc.	8		2					2		1		
	Sous-total		89	79	85	82	61	59	61	47	68	58	55	58
	Total		99	100	101	98	78	71	79	62	76	65	68	77



Infr. contre l'autorité publique

			2000	2013	2014	2015	2016	2017	2018	2019	2020	2021	2022	2023
Violence c/ personnes investies autorité publique	Acc.		1		1				1	1	1		1	
	Sous-total		1	1					1	1	1		1	
Rébellion	Rébellion armée	Acc.		3	1	1	3	3	2	1	1	1	5	5
	Rébellion non armée	Acc.	1	4	10	9	5	10	14	12	9	5	9	13
	Non spécifié	Acc.	1							2				
	Sous-total		2	7	11	10	8	13	16	15	10	6	14	18
Outrages	Acc.		3		1	1	1	2		4	2	2	2	2
	Sous-total		3	1	1	1	2		4	2	2	2	2	2
Autres infractions	Bris de scellés	Acc.						1	1		1		2	2
	Sous-total							1	1		1		2	2
Total			6	7	13	11	9	16	18	20	14	8	19	22



Infr. contre la foi publique

			2000	2013	2014	2015	2016	2017	2018	2019	2020	2021	2022	2023
Faux en écritures	Faux en écritures	Acc.	22	11	16	14	11	12	7	11	13	6	6	4
		Tent.				2								
	Usage de faux en écrit. et écrit. falsifiées	Acc.	4	4	2		2	1	3	5	1		2	
		Sous-total	26	15	18	14	15	13	10	16	14	6	8	4
Usurpation	De fonctions	Acc.	2	2	3	2	1	3	2			1	2	
	De titres	Acc.											1	
	De nom	Acc.	2	2	1	8	6	6	8	14	13	8	11	10
		Tent.								1	2			
	Sous-total	4	4	4	10	7	9	10	15	15	9	14	10	
Contrefaçon / falsification	Contrefaçon	Acc.							2	3	1	1	3	4
	Falsification	Acc.	1		1	1	1			1	2		1	
		Sous-total	1		1	1	1		2	4	3	1	4	4
Fausses monnaies	Emission	Acc.	3	9	8	22	16	2	2	1	1		1	
		Tent.		1		1	4							
	Non spécifié	Acc.	2											
	Autres	Acc.				1	2							
	Sous-total	5	10	8	23	21	4	2	2	1	1		1	
Faux en justice	Fausse déclarations	Acc.	1		1	1		2	1	2			1	
		Sous-total	1		1	1		2	1	2			1	
		Total	37	29	32	49	44	28	25	38	33	16	28	18



POLITIEZONE HET HOUTSCHE

Infraction Code pénal

Infr. contre la famille

		2000	2013	2014	2015	2016	2017	2018	2019	2020	2021	2022	2023
Abandon de famille	Acc.	1											
	Sous-total	1											
Refus du droit aux relations personnelles	Acc.	68	41	33	20	25	22	36	25	33	58	72	69
	Sous-total	68	41	33	20	25	22	36	25	33	58	72	69
Non-acquittement pension alimentaire	Acc.	25	2	1	2	4	2	5	6	4	7	5	2
	Sous-total	25	2	1	2	4	2	5	6	4	7	5	2
Non spécifié	Acc.	2											
	Sous-total	2											
Total		96	43	34	22	29	24	41	31	37	65	77	71

Criminalité informatique

		2000	2013	2014	2015	2016	2017	2018	2019	2020	2021	2022	2023
Hacking	Acc.		3	5	9	11	10	26	22	104	30	22	29
	Tent.				1			1		2	2		
	Sous-total		3	5	10	11	10	27	22	106	32	22	29
Faux en informatique	Acc.		1	3	7	6	5	19	11	7	8	9	13
	Tent.							2	1	2			
	Sous-total		1	3	7	6	5	21	12	9	8	9	13
Fraude informatique	Acc.		18	23	26	32	57	54	110	198	202	222	181
	Tent.		4		4	7	8	4	7	6	4	2	3
	Sous-total		22	23	30	39	65	58	117	204	206	224	184
Sabotage	Acc.		4	1	7	6	4	9	11	8	6	2	2
	Tent.				1								
	Sous-total		4	1	8	6	4	9	11	8	6	2	2
Total			30	32	55	62	84	115	162	327	252	257	228



Exercice illégal de l'autorité publique

		2000	2013	2014	2015	2016	2017	2018	2019	2020	2021	2022	2023
Corruption publique	Acc.						1						
	Sous-total						1						
Violation de domicile par fonctionnaire public	Acc.		1										
	Sous-total		1										
Prise d'intérêt	Acc.			1			1						
	Sous-total			1			1						
Total			1	1			2						

Marchand de sommeil

		2000	2013	2014	2015	2016	2017	2018	2019	2020	2021	2022	2023
Sans circ. aggr.	Acc.				3		2						
	Sous-total				3		2						
Total					3		2						

Traite des êtres humains

		2000	2013	2014	2015	2016	2017	2018	2019	2020	2021	2022	2023
Exploitation sexuelle	Acc.		3										2
	Sous-total		3										2
Exploitation économique	Acc.				1		1		1		1		1
	Sous-total				1		1		1		1		1
Total			3		1		1		1		1		3

Autres infractions Code pénal

		2000	2013	2014	2015	2016	2017	2018	2019	2020	2021	2022	2023
	Acc.										1		
	Sous-total										1		
Total											1		



Contravention Code pénal

		2000	2013	2014	2015	2016	2017	2018	2019	2020	2021	2022	2023
Injures (Contravention)	Acc.	13											
	Sous-total	13											
Autres contraventions CP	Acc.	16	1		1			1			1		
	Sous-total	16	1		1			1			1		
	Total	29	1		1			1			1		

STATISTIQUES POLICIERES DE CRIMINALITE

LIEU DE PERPETRATION: ZONE DE POLICE

POLITIEZONE HET HOUTSCHE

***ANNEXE II: DETAIL PAR CATEGORIE DE DELIT
LOIS SPECIALES***



POLITIEZONE HET HOUTSCHE

Infraction Lois spéciales

Drogues			2000	2013	2014	2015	2016	2017	2018	2019	2020	2021	2022	2023
Détention	Acc.		22	77	114	83	93	87	64	81	82	82	66	67
	Sous-total		22	77	114	83	93	87	64	81	82	82	66	67
Usage	Usage en groupe	Acc.	8											
	Usage individuel	Acc.	19											
	Faciliter l'usage	Acc.		7	11	7	2			2	1			
	Incitation à l'usage	Acc.		3				1					1	
	Désordre, scandale ou danger dans un espace public	Acc.					1	1		1	3	1		
	Sous-total		27	10	11	7	3	2		3	4	1	1	
Importation et exportation	Acc.		6	5	8	10	11	4	2	2	1	6	1	4
	Sous-total		6	5	8	10	11	4	2	2	1	6	1	4
Fabrication	Acc.			9	2	10	6	6	1	2	5	3	7	3
	Sous-total			9	2	10	6	6	1	2	5	3	7	3
Commerce	Acc.		7	25	27	24	26	22	10	12	13	20	13	19
	Sous-total		7	25	27	24	26	22	10	12	13	20	13	19
Autres	Acc.		2	2	1	5		2	1	4	2	1	2	5
	Sous-total		2	2	1	5		2	1	4	2	1	2	5
	Total		64	128	163	139	139	123	78	104	107	113	90	98



Législation sur les étrangers			2000	2013	2014	2015	2016	2017	2018	2019	2020	2021	2022	2023
Transmigration illégale	Mariages simulés/blancs sans récompense/contrainte	Acc.		7	10	15	4	7	2	4	1	6	1	2
	Cohab. légale de complais. sans récompense/contr.	Acc.						3	1		2	1	3	2
	Accès au territoire	Acc.	34	7	13	13	18	15	11	5	5	8	11	5
	Séjour	Acc.	3	18	16	10	22	30	20	26	13	13	10	14
	Pas de port de documents d'identité ou de voyage	Acc.		1	1		1							
	Inscription au registre des étrangers	Acc.	2	9	5	15	7	13	1	4	8	6	16	18
	Sous-total		39	42	45	53	52	68	35	39	29	34	41	41
Trafic d'êtres humains		Acc.			1	2	2		2	1	1	3		1
	Sous-total			1	2	2			2	1	1	3		1
Aide au séjour illégal		Acc.							1					
	Sous-total								1					
Non spécifié		Acc.		2	1									
	Sous-total			2	1									
Autres		Acc.	1		2									
	Sous-total		1		2									
	Total		40	44	49	55	54	68	38	40	30	37	41	42



Environnement			2000	2013	2014	2015	2016	2017	2018	2019	2020	2021	2022	2023
Déchets	Transport de déchets	Acc.				2				2				
	Déchets par professionnel	Acc.		3	5	7	2	5		7	1	5	2	2
	Déchets par particulier	Acc.		19	31	22	28	29	16	13	21	17	14	6
	Déchets par personne indéterminée	Acc.	31											
	Déchets: permis/autorisation	Acc.		1			1			1	1		1	
	Non spécifié	Acc.	3											
	Sous-total		34	23	36	31	31	34	16	23	23	22	17	8
Autres que déchets	Urbanisme	Acc.	19	43	39	17	22	13	13	8	10	6	7	
	Permis d'environnement	Acc.		11	9	2	3	6	8	4	4	1	2	
	Bruit	Acc.	11	7	2	4			2	2				
	Pollution de l'eau	Acc.	10	9	15	6	6	2	7	4	5		1	2
	Pollution de l'air	Acc.	3	7	16	4			1			1		
	Pollution du sol	Acc.		2	1	2	1	1	1	3	1	1		1
	Autres nuisances en matière d'environnement	Acc.	13	3	3	2	1							1
	Sous-total		56	82	85	37	33	22	32	21	20	9	10	4
Biodiversité / Faune et flore	Commerce et détention: législation CITES	Acc.									1			
	Bien-être animal	Acc.	15	4	7	5		6	5	1	7	5	5	4
	Protection de la nature	Acc.	2	7	3	1	2	1			1	1	1	2
	Permis / autorisation animaux	Acc.		1	5	1		1				1		
	Destruction d'animaux	Acc.	3		4	3	2	1		1	1			
		Tent.		2			1							
	Sous-total		20	14	19	10	5	9	5	2	10	7	6	6
Non spécifié	Acc.	3												
	Sous-total		3											
	Total		113	119	140	78	69	65	53	46	53	38	33	18



Armes et explosifs			2000	2013	2014	2015	2016	2017	2018	2019	2020	2021	2022	2023
Détention illégale	Arme à feu	Acc.		7	5	4	4	6	6	7	6	5	3	3
	Arme blanche ou non à feu	Acc.		14	10	10	7	8	7	11	8	7	3	10
	Munition	Acc.			3	2	1	1	3	3	2	3	2	
	Non spécifié	Acc.	2	2	1	2								
	Sous-total		2	23	19	18	12	15	16	21	16	15	8	13
Port / transport illégal	Arme à feu	Acc.		1	2	2		2	1	1	1			1
	Arme blanche ou non à feu	Acc.		3	8	10	19	4	9	6	15	6	13	9
	Munition	Acc.									1			
	Non spécifié	Acc.	6											
	Sous-total		6	4	10	12	19	6	10	7	17	6	13	10
Commerce illégal	Arme à feu	Acc.			1	3		2				1		
	Non spécifié	Acc.	1											
	Sous-total		1		1	3		2				1		
Autre	Documents	Acc.				1			1					1
	Vente par correspondance/internet d'arme à feu	Acc.					1							
	Mesures de sécurité	Acc.							1	1				1
	Stockage	Acc.					1		1	2	1			3
	Défaut signalement vol ou perte	Acc.							1					
	Import / export / transit à un usage militaire	Acc.									1			
	Non spécifié	Acc.	7											
	Sous-total		7			1	2		4	3	2			5
	Total		16	27	30	34	33	23	30	31	35	22	21	28



Protection de la personne			2000	2013	2014	2015	2016	2017	2018	2019	2020	2021	2022	2023
Discrimination	Racisme et xénophobie	Acc.			1	1				2	1	2	2	3
	Fondée sur son orientation sexuelle (homophobie)	Acc.				1				1				
		Sous-total			1	2				3	1	2	2	3
Protection de la vie privée		Acc.	12	10	10	7	2		1	1		1		
		Sous-total	12	10	10	7	2		1	1		1		
Caméras de surveillance		Acc.				1								
		Sous-total				1								
Droit à l'image		Acc.						1	1		3	1	3	3
		Sous-total						1	1		3	1	3	3
Autres		Acc.	1					1						
		Sous-total	1					1						
		Total	13	10	11	9	3	2	2	4	4	4	5	6



POLITIEZONE HET HOUTSCHE

Infraction Lois spéciales

Hormones et dopage

		2000	2013	2014	2015	2016	2017	2018	2019	2020	2021	2022	2023
Détention	Acc.		1		2	1	1	1	3		3		
	Sous-total		1		2	1	1	1	3		3		
Usage	Acc.				1	1							
	Sous-total				1	1							
Fabrication et distribution	Acc.									1			
	Sous-total									1			
Non spécifié	Acc.		1			1		1					
	Sous-total		1			1		1					
	Total		2		3	3	1	2	3	1	3		

Protection de la jeunesse

		2000	2013	2014	2015	2016	2017	2018	2019	2020	2021	2022	2023
Législation sur l'obligation scolaire	Acc.		4	4	1	1	3		1		1		
	Sous-total		4	4	1	1	3		1		1		
Législation sur la protection de la jeunesse	Acc.	6	28	39	62	39	50	65	74	60	65	57	71
	Sous-total	6	28	39	62	39	50	65	74	60	65	57	71
Non spécifié	Acc.							1				1	
	Sous-total							1				1	
	Total	6	32	43	63	40	53	66	75	60	66	58	71



Code pénal social

		2000	2013	2014	2015	2016	2017	2018	2019	2020	2021	2022	2023
Harcèlement au travail	Acc.		1	2		1			2			1	
	Sous-total		1	2		1			2			1	
Travail illégal	Acc.		1		1		5	1	1	1			
	Sous-total		1		1		5	1	1	1			
Fraude sociale aux cotisations (travail au noir)	Acc.						1		2	2	1	1	1
	Sous-total						1		2	2	1	1	1
Relations collectives de travail	Acc.	1											
	Sous-total	1											
Sécurité sociale	Acc.	1											
	Sous-total	1											
Infr. contre foi publique en droit pénal social	Acc.		2					1			1	1	1
	Sous-total		2					1			1	1	1
Esroquerie en droit pénal social	Acc.					2	5	3	3	4			2
	Sous-total					2	5	3	3	4			2
Autres	Acc.				1	2	4	3	1	1	1	1	1
	Sous-total				1	2	4	3	1	1	1	1	1
Total		2	4	2	1	4	13	9	11	8	3	4	5

Ivresse et alcool

		2000	2013	2014	2015	2016	2017	2018	2019	2020	2021	2022	2023
Ivresse publique	Acc.	13	50	44	26	41	37	29	39	37	32	40	37
	Tent.	1											
	Sous-total	14	50	44	26	41	37	29	39	37	32	40	37
Heure de fermeture d'établiss. hôteliers	Acc.	1											
	Sous-total	1											
Servir de l'alcool à une personne ivre	Acc.							1					
	Sous-total							1					
Total		15	50	44	26	41	37	30	39	37	32	40	37



Registre de population

		2000	2013	2014	2015	2016	2017	2018	2019	2020	2021	2022	2023
	Acc.	20	92	145	103	78	79	110	93	72	68	89	80
	Sous-total	20	92	145	103	78	79	110	93	72	68	89	80
	Total	20	92	145	103	78	79	110	93	72	68	89	80

Carte d'identité

		2000	2013	2014	2015	2016	2017	2018	2019	2020	2021	2022	2023
Pas en possession	Acc.						1	2		2			
	Sous-total						1	2		2			
Refus de présentation	Acc.	1					2					1	
	Sous-total	1					2					1	
Endommagée	Acc.												1
	Sous-total												1
Non spécifié	Acc.		1		1								
	Sous-total		1		1								
Autres	Acc.	1									1		
	Sous-total	1									1		
	Total	2	1		1		3	2		2	1	1	1

Santé publique

		2000	2013	2014	2015	2016	2017	2018	2019	2020	2021	2022	2023
Interdiction de fumer	Acc.							3					
	Sous-total							3					
Denrées alimentaires	Acc.	1											1
	Sous-total	1											1
Exercice de la médecine vétérinaire	Acc.										1		
	Sous-total										1		
Refus ou négligence respect mesures	Acc.									240	89		
	Sous-total									240	89		
Autres	Acc.	5	3				1			74	4		2
	Sous-total	5	3				1			74	4		2
	Total	6	3				1	3		314	94		3



Travail

		2000	2013	2014	2015	2016	2017	2018	2019	2020	2021	2022	2023
Règlement général protection du travail	Acc.		7	3	6	7	4	3	4	2		3	
	Sous-total		7	3	6	7	4	3	4	2		3	
Commerce ambulant	Acc.		3	5	4	7	2		4			1	
	Sous-total		3	5	4	7	2		4			1	
Infractions mesure interdiction professionnelle	Acc.		1										1
	Sous-total		1										1
Fraude sociale aux cotisations (travail au noir)	Acc.								1	1			
	Sous-total								1	1			
Travailleurs étrangers	Acc.		1	1									
	Sous-total		1	1									
	Total		12	9	10	14	6	3	9	3		4	1

Protection des revenus publics

		2000	2013	2014	2015	2016	2017	2018	2019	2020	2021	2022	2023
Douane et accises	Acc.			1									
	Sous-total			1									
Taxe de circulation / TMC	Acc.		8	1	1	5	3	12	2				
	Sous-total		8	1	1	5	3	12	2				
Fraude sociale aux allocations	Acc.				1	1							
	Sous-total				1	1							
Fraude TVA	Acc.		1										
	Sous-total		1										
Fraude fiscale - impôts sur le revenu	Acc.		1	1	1					1			
	Sous-total		1	1	1					1			
Non spécifié	Acc.		1				1	1			1		1
	Sous-total		1				1	1			1		1
	Total		11	3	3	6	4	13	2	1	1		1



Législation économique

		2000	2013	2014	2015	2016	2017	2018	2019	2020	2021	2022	2023
Sociétés	Acc.	2			3	5	4	4	4		5	4	8
	Sous-total	2			3	5	4	4	4		5	4	8
Contrefaçon de droits de propriété intellectuelle	Acc.							2	1				
	Sous-total							2	1				
Autres	Acc.								2	1			
	Sous-total								2	1			
	Total	2			3	5	4	6	7	1	5	4	8

Pratiques commerciales

		2000	2013	2014	2015	2016	2017	2018	2019	2020	2021	2022	2023
Pratiques du marché et protection du consommateur	Acc.	4											
	Sous-total	4											
Non spécifié	Acc.	1				1			1				
	Sous-total	1				1			1				
	Total	5				1			1				



Autres lois spéciales

		2000	2013	2014	2015	2016	2017	2018	2019	2020	2021	2022	2023
Transport	Acc.	2		2	2			2	3	4	1		1
	Sous-total	2		2	2			2	3	4	1		1
Loteries et jeux de hasard	Acc.	1											
	Sous-total	1											
Infr. dans le secteur audiovisuel	Acc.	3											
	Sous-total	3											
Dégradation involontaire câbles télécommunication	Acc.			6	19	20	29	23	16	10	11	14	6
	Sous-total			6	19	20	29	23	16	10	11	14	6
Infractions Loi police chemins de fer	Acc.				1	8	4	6	1	1	1		2
	Sous-total				1	8	4	6	1	1	1		2
Moyens de communications électroniques	Acc.									10	8	3	
	Tent.									2			
	Sous-total									12	8	3	
Autres	Acc.	9	1	2				1		5	2		1
	Tent.	1											
	Sous-total	10	1	2				1		5	2		1
Total		16	1	10	22	28	33	32	20	32	23	17	10

STATISTIQUES POLICIERES DE CRIMINALITE

LIEU DE PERPETRATION: ZONE DE POLICE

POLITIEZONE HET HOUTSCHE

***ANNEXE III: DETAIL
FIGURES CRIMINELLES / PHENOMENES***



POLITIEZONE HET HOUTSCHE

FC Vol moyen de transport

		2000	2013	2014	2015	2016	2017	2018	2019	2020	2021	2022	2023
Vol de voiture	Acc.	45	16	13	15	5	7	7	10	5	3	3	4
	Tent.	10	6	1		1		1	1	1	1		
	Total	55	22	14	15	6	7	8	11	6	4	3	4
Vol de moto	Acc.	1	4				1	2		1	1	1	
	Total	1	4				1	2		1	1	1	
Carjacking	Acc.		1										
	Total		1										
Vol dans les garages	Acc.	8	3	1	4	1					1		
	Total	8	3	1	4	1					1		
Vol de vélomoteur	Acc.	45	10	5	3	4	3	9	2	5	3	5	7
	Tent.	2	1	1				2		1			
	Total	47	11	6	3	4	3	11	2	6	3	5	7
Vol de vélo	Acc.	138	129	142	104	98	59	78	72	61	63	61	63
	Tent.		1	1	1	3		1		1		2	1
	Total	138	130	143	105	101	59	79	72	62	63	63	64



FC Cambriolage

		2000	2013	2014	2015	2016	2017	2018	2019	2020	2021	2022	2023
Cambriolage dans habitation	Acc.	120	156	145	92	77	76	55	85	56	36	110	66
	Tent.	133	120	122	101	58	60	43	46	42	38	61	50
	Total	253	276	267	193	135	136	98	131	98	74	171	116
Cambriolage ds entreprise ou commerce	Acc.	35	44	38	37	20	20	18	23	10	11	12	11
	Tent.	18	35	17	27	19	15	11	9	8	6	3	4
	Total	53	79	55	64	39	35	29	32	18	17	15	15
Cambriolage ds service public ou bâtiment administ	Acc.	11	15	16	12	8	8	4	3	3	2	5	2
	Tent.	5	9	3	7	8	10	10	3	5	4	5	4
	Total	16	24	19	19	16	18	14	6	8	6	10	6
Vol au bélier	Acc.				1	1							
	Tent.					1							
	Total				1	2							
Cambriolage dans bâtiment (total)	Acc.	165	212	193	141	104	102	77	111	69	49	126	79
	Tent.	155	163	141	135	84	85	64	58	55	48	69	58
	Total	320	375	334	276	188	187	141	169	124	97	195	137

FC Vol autre

		2000	2013	2014	2015	2016	2017	2018	2019	2020	2021	2022	2023
Vol à main armée	Acc.		1		1	1	1	2	1		2	3	1
	Tent.	4	2		1		1		1	1			
	Total	4	3		2	1	2	2	2	1	2	3	1
Vol avec violence sans arme	Acc.	2	5	6	4	5	3	6	7	8	4	11	15
	Tent.	2	4	5	12	5	4	9	14	10	6	9	7
	Total	4	9	11	16	10	7	15	21	18	10	20	22
Vol dans ou sur un véhicule	Acc.	111	92	85	85	89	90	40	84	37	31	35	33
	Tent.	29	11	8	16	13	12	3	13	14	10	10	12
	Total	140	103	93	101	102	102	43	97	51	41	45	45
Vol d'armes et explosifs	Acc.	5	5	8	1	2	5	1	3	2	2	1	3
	Tent.						1						
	Total	5	5	8	1	2	6	1	3	2	2	1	3
Arrachage de sac à main	Acc.				1								



FC Vol autre

		2000	2013	2014	2015	2016	2017	2018	2019	2020	2021	2022	2023
	Total				1								
Vol à l'arraché	Acc.				1			2	3	2		2	2
	Tent.				1		1				1		
	Total				2		1	2	3	2	1	2	2
Vol à la tire	Acc.	7	12	20	14	13	12	7	10	8	4	6	
	Tent.			1				1					
	Total	7	12	21	14	13	12	8	10	8	4	6	
Vol à l'étalage	Acc.	20	33	45	37	30	34	57	69	47	24	47	64
	Tent.	1	2	2	1	1	1		2	1		1	1
	Total	21	35	47	38	31	35	57	71	48	24	48	65
Vol par ruse	Acc.	5	14	5	8	7	15	5	13	3	2	4	1
	Tent.	1	1			1		5	1	2		1	2
	Total	6	15	5	8	8	15	10	14	5	2	5	3
Vol de métaux	Acc.	1	29	8	9	11	11	4	4	6	7	7	4
	Total	1	29	8	9	11	11	4	4	6	7	7	4
Vol sur les chantiers	Acc.	9	15	5	10	5	12	7	11	8	6	7	9
	Tent.	1				2	1		1	1			1
	Total	10	15	5	10	7	13	7	12	9	6	7	10
Home-invasion	Acc.		1						1			1	1
	Total		1						1			1	1
Vol d'animaux	Acc.	11	2	4	9	6	4	3	2	5	2	7	
	Total	11	2	4	9	6	4	3	2	5	2	7	
Vol de cargaison	Acc.		3	3	3	4	4	2					2
	Tent.										1	1	
	Total		3	3	3	4	4	2			1	1	2



Criminalité ICT

		2000	2013	2014	2015	2016	2017	2018	2019	2020	2021	2022	2023
Fraude de cartes de paiements	Acc.	5	7	15	13	20	39	10	18	18	19	8	23
	Tent.		1		3	3	4		3	2			
	Total	5	8	15	16	23	43	10	21	20	19	8	23
Phishing	Acc.				1	2	5	16	25	90	137	132	101
	Tent.									3	2	2	1
	Total				1	2	5	16	25	93	139	134	102
Ransomware	Acc.					3	1	4	8	3	3		
	Tent.												
	Total					3	1	4	8	3	3		
Shouldersurfing	Acc.		1				6	1			1	2	4
	Tent.						3						
	Total		1				9	1			1	2	4
Skimming	Acc.			1	1			1	2	9	1		
	Tent.			1									
	Total			2	1			1	2	9	1		

FC Autre

		2000	2013	2014	2015	2016	2017	2018	2019	2020	2021	2022	2023
Violence contre les métiers d'intérêt général	Acc.	2	12	8	8	6	9	8	14	7	8	15	9
	Tent.					1							
	Total	2	12	8	8	7	9	8	14	7	8	15	9
Viol collectif	Acc.										1		
	Tent.												
	Total										1		
Graffiti	Acc.	5	5	9	5	3	4	2	5	14	11	5	4
	Tent.												
	Total	5	5	9	5	3	4	2	5	14	11	5	4
Dégradation de voiture	Acc.	28	137	138	113	118	94	109	81	76	79	71	69
	Tent.												
	Total	28	137	138	113	118	94	109	81	76	79	71	69
Rixe au couteau	Acc.				1	2		2		2	3		1
	Tent.				1	1	1	1			1		
	Total				1	2	1	2		2	4		1



PH Violence intrafamiliale (VIF)

		2000	2013	2014	2015	2016	2017	2018	2019	2020	2021	2022	2023
VIF: physique, dans le couple	Acc.	10	65	64	58	67	75	57	48	36	53	42	48
	Tent.				2	1	3			3			
	Total	10	65	64	60	68	78	57	48	39	53	42	48
VIF: physique, envers des descendants	Acc.	3	12	8	5	10	4	6	3	3	7	4	2
	Total	3	12	8	5	10	4	6	3	3	7	4	2
VIF: physique, envers d'autres membres	Acc.	40	23	17	18	13	5	13	5	9	8	7	7
	Total	40	23	17	18	13	5	13	5	9	8	7	7
VIF: sexuelle, dans le couple	Acc.		1		1		1	2	2	1			1
	Total		1		1		1	2	2	1			1
VIF: sexuelle, envers des descendants	Acc.	3	2	2			3	3	4	4	1	1	
	Total	3	2	2			3	3	4	4	1	1	
VIF: psychique, dans le couple	Acc.	70	53	38	33	35	40	57	34	46	65	83	76
	Total	70	53	38	33	35	40	57	34	46	65	83	76
VIF: psychique, envers des descendants	Acc.	1	1			3	1	1	1	1			1
	Total	1	1			3	1	1	1	1			1
VIF: psychique, envers d'autres membres	Acc.			4	1	2	3	1	1	1		2	3
	Total			4	1	2	3	1	1	1		2	3
VIF: économique, dans le couple	Acc.		2	4	4	10	3	1	9	4	2		1
	Tent.					1							
	Total		2	4	4	11	3	1	9	4	2		1
VIF: économique, envers des descendants	Acc.	3				1		4		1			
	Total	3				1		4		1			
VIF: économique, envers d'autres membres	Acc.	28	3	2	3	4	4	8	10	5	7	5	4
	Total	28	3	2	3	4	4	8	10	5	7	5	4



PH Hormones et dopage

		2000	2013	2014	2015	2016	2017	2018	2019	2020	2021	2022	2023
Dopage humain	Acc.		2		1	1	1	1	3	1	3		
	Total		2		1	1	1	1	3	1	3		
Engraissement illégal	Acc.				1					1			
	Total				1					1			

PH Drogues

		2000	2013	2014	2015	2016	2017	2018	2019	2020	2021	2022	2023
Vente de cocaïne	Acc.		2	1	4	3	7	2	1	3	6		5
	Total		2	1	4	3	7	2	1	3	6		5
Import-export de cocaïne	Acc.		1	1	1				1		1		
	Total		1	1	1				1		1		
Production de drogues synthétiques	Acc.						1		1				
	Total						1		1				
Import-export de drogues synthétiques	Acc.		2	1					1		1		2
	Total		2	1					1		1		2
Vente de drogues synthétiques	Acc.		8	9	4	6	4	6	4	8	6	2	5
	Total		8	9	4	6	4	6	4	8	6	2	5
Production de cannabis (culture)	Acc.		6	1	2	5	4			5	1	3	1
	Total		6	1	2	5	4			5	1	3	1
Import-export de cannabis en grande quantité	Acc.		1	1		1					1		3
	Total		1	1		1					1		3
Vente de cannabis en grande quantité	Acc.		2	1	1	1			1				1
	Total		2	1	1	1			1				1
Import-export d'héroïne	Acc.										1		
	Total										1		
Vente-traffic d'héroïne	Acc.			1		1					1		
	Total			1		1					1		



PH Trafic d'armes

		2000	2013	2014	2015	2016	2017	2018	2019	2020	2021	2022	2023
Commerce et production d'arme à feu et mun.	Acc.			1	3	1	2			1	1		
	Total			1	3	1	2			1	1		

PH Traite des êtres humains

		2000	2013	2014	2015	2016	2017	2018	2019	2020	2021	2022	2023
TEH - exploitation économique	Acc.				1		1		1		1		1
	Total				1		1		1		1		1
TEH - exploitation sexuelle	Acc.		4	2							2		2
	Total		4	2							2		2

PH Violence dans l'espace public

		2000	2013	2014	2015	2016	2017	2018	2019	2020	2021	2022	2023
Violence physique (transport public)	Acc.	2	2		2		2		2		1	1	
	Total	2	2		2		2		2		1	1	
Violence physique (voie publique)	Acc.	23	41	40	24	23	31	25	27	25	31	24	34
	Tent.		1	1	2	1		1	2	3			
	Total	23	42	41	26	24	31	26	29	28	31	24	34
Violence physique (autre endroit public)	Acc.	2		2	2	2		2	1		3	3	4
	Tent.									1			
	Total	2		2	2	2		2	1	1	3	3	4
Violence physique (endroit accessible au public)	Acc.	35	33	33	38	27	31	42	47	18	26	30	38
	Tent.		1			1	1	1	1				1
	Total	35	34	33	38	28	32	43	48	18	26	30	39
Violence sexuelle (transport public)	Acc.			2		1		1	2		1	1	1
	Total			2		1		1	2		1	1	1
Violence sexuelle (voie publique)	Acc.	6	2	4			1	3	1	1	3	4	
	Total	6	2	4			1	3	1	1	3	4	
Violence sexuelle (autre endroit public)	Acc.	1	3	2	3	1	1	2		1	3	2	2
	Total	1	3	2	3	1	1	2		1	3	2	2



PH Violence dans l'espace public

		2000	2013	2014	2015	2016	2017	2018	2019	2020	2021	2022	2023
Violence sexuelle (endroit accessible au public)	Acc.	1	2	3	6	8	8	2	9	8	13	14	11
	Tent.		1							1			
	Total	1	3	3	6	8	8	2	9	9	13	14	11
Violence psychique (transport public)	Acc.		1	2		1			3	1		1	1
	Tent.												
	Total		1	2		1			3	1		1	1
Violence psychique (voie publique)	Acc.	21	31	34	25	21	17	33	12	18	17	20	25
	Tent.												
	Total	21	31	34	25	21	17	33	12	18	17	20	25
Violence psychique (autre endroit public)	Acc.	3	2	1	3	5	3	1	3	2			2
	Tent.												
	Total	3	2	1	3	5	3	1	3	2			2
Violence psychique (endroit accessible au public)	Acc.	16	24	13	14	19	18	16	19	13	9	18	15
	Tent.												
	Total	16	24	13	14	19	18	16	19	13	9	18	15
Vol à main armée (transport public)	Acc.										1		
	Tent.				1								
	Total				1						1		
Vol à main armée (voie publique)	Acc.										1	2	
	Tent.	1	2										
	Total	1	2								1	2	
Vol à main armée (endroit accessible au public)	Acc.				1								
	Tent.	1							1				
	Total	1			1				1				
Vol avec violence sans arme (transport public)	Tent.								1		1		
	Total								1		1		
Vol avec violence sans arme (voie publique)	Acc.		3		1	1	3	2	2		1	2	3
	Tent.			2			2		1			1	
	Total		3	2	1	1	5	2	3		1	3	3
Vol avec violence sans arme (autre endroit public)	Tent.									2			
	Total									2			
Vol avec violence sans arme (endr. acces. au pub.)	Acc.	1	1	4	1	2		2	2	4		3	2
	Tent.				2	1		1	1	1		1	
	Total	1	1	4	3	3		3	3	5		4	2



PH Autre

		2000	2013	2014	2015	2016	2017	2018	2019	2020	2021	2022	2023
Terrorisme, extrémisme et radicalisme	Acc.		1	1		2	1			1			
	Total		1	1		2	1			1			
Cyberharcèlement	Acc.	11	57	100	23	32	37	42	44	49	48	28	35
	Total	11	57	100	23	32	37	42	44	49	48	28	35
Fraude à l'identité	Acc.	7	10	10	16	15	15	10	26	20	13	22	19
	Tent.	2	1			2	1		1	2			3
	Total	9	11	10	16	17	16	10	27	22	13	22	22

STATISTIQUES POLICIERES DE CRIMINALITE

LIEU DE PERPETRATION: ZONE DE POLICE

POLITIEZONE HET HOUTSCHE

***ANNEXE IV: FAITS ENREGISTRES
NON CRIMINELS***



POLITIEZONE HET HOUTSCHE

Faits non criminels

Maladies / Décès / Disparition

	2000	2013	2014	2015	2016	2017	2018	2019	2020	2021	2022	2023
Suicide	13	19	21	22	12	9	12	11	14	10	14	3
Personne malade	16	44	51	51	29	38	17	32	17	22	30	26
Décès suspect	4	1	6	9	9	6	6	7	11	12	15	10
Décès naturel		10	9	9	3	5	2	2	2	2	3	3
Disparition (personne disparue)	110	71	98	94	95	121	137	105	62	104	106	79
Accident (sauf roulage)	6	9	5	10	11	10	5	5	6	4	12	3
Cadavre non identifié											1	
Sécurité des travailleurs (accident du travail)												1
Autres	7			1								
Total	156	154	190	196	159	189	179	162	112	154	181	125

Appels

	2000	2013	2014	2015	2016	2017	2018	2019	2020	2021	2022	2023
Alarme	10											
Appels	10	1	4	11	5	4	3	2	2			4
Total	20	1	4	11	5	4	3	2	2			4

Problèmes sociaux

	2000	2013	2014	2015	2016	2017	2018	2019	2020	2021	2022	2023
Différends familiaux	127	51	64	69	26	21	14	22	14	22	13	11
Différend (pas de coups)	77	17	27	18	14	3	4	3	2	6	4	4
Affaire civile	12	21	31	28	15	8	5	1	7	4	4	3
Protection de la jeunesse	17	15	30	68	33	31	32	28	40	21	36	30
Autres	27	16	6	4	5	3	8	10	7	10	12	9
Total	260	120	158	187	93	66	63	64	70	63	69	57

Catastrophes

2000	2013	2014	2015	2016	2017	2018	2019	2020	2021	2022	2023
------	------	------	------	------	------	------	------	------	------	------	------



Catastrophes

	2000	2013	2014	2015	2016	2017	2018	2019	2020	2021	2022	2023
Fuite de gaz	1	1				1	3					
Catastrophe naturelle									1			
Dégâts tempête	1	7	7	6	4	3	2	2	1		3	
Problèmes causés par l'eau	4											
Dégâts eau		1							1			
Autres	1	1		1								
Total	7	10	7	7	4	4	5	2	3		3	

Ordre public

	2000	2013	2014	2015	2016	2017	2018	2019	2020	2021	2022	2023
Troubles	1	1	5	1		1	1	3	3	2	2	2
Autres	2						1	1				1
Total	3	1	5	1		1	2	4	3	2	2	3

Agissements suspects

	2000	2013	2014	2015	2016	2017	2018	2019	2020	2021	2022	2023
	64	94	93	64	26	14	13	10	5	5	9	6
Total	64	94	93	64	26	14	13	10	5	5	9	6

Objets trouvés

	2000	2013	2014	2015	2016	2017	2018	2019	2020	2021	2022	2023
	76	13	14	8	2	1	7	4	4	1	2	1
Total	76	13	14	8	2	1	7	4	4	1	2	1

Objets perdus

	2000	2013	2014	2015	2016	2017	2018	2019	2020	2021	2022	2023
	369	976	1.013	1.007	954	889	944	824	734	782	803	827
Total	369	976	1.013	1.007	954	889	944	824	734	782	803	827

Autres non-infractions

	2000	2013	2014	2015	2016	2017	2018	2019	2020	2021	2022	2023
Ordonnance de capture	1		2	3								



Autres non-infractions

	2000	2013	2014	2015	2016	2017	2018	2019	2020	2021	2022	2023
Réhabilitation												1
Non-respect des conditions	1	7	6	18	19	13	6	4	3	1	1	3
Procès-verbal d'information	20	61	40	63	38	14	19	10	22	13	14	8
Notification		18	21	24	19	8	25	18	11	10	22	35
Dégradation involontaire câbles (non-télécom)		33	31	24	15	14	15	8	7	5	8	5
Comportement lié à une radicalisation violente					1	1						
Demande signalement surveillance électronique					1	2		1		2	9	19
Fonction de contrôle armes	1	2		2			1		1		1	1
Non spécifié							2				1	
Autres non infractions	21											
Total	44	121	100	134	93	52	68	41	44	31	56	72