

# ***STATISTIQUES POLICIERES DE CRIMINALITE***

---

*LIEU DE PERPETRATION: ZONE DE POLICE*

**PZ BLANKENBERGE/ZUIENKERKE**

**2000 - 2023**

*Police fédérale - DGRIDRIIBIPOL*

# ***STATISTIQUES POLICIERES DE CRIMINALITE***

---

***LIEU DE PERPETRATION: ZONE DE POLICE***

**PZ BLANKENBERGE/ZUIENKERKE**

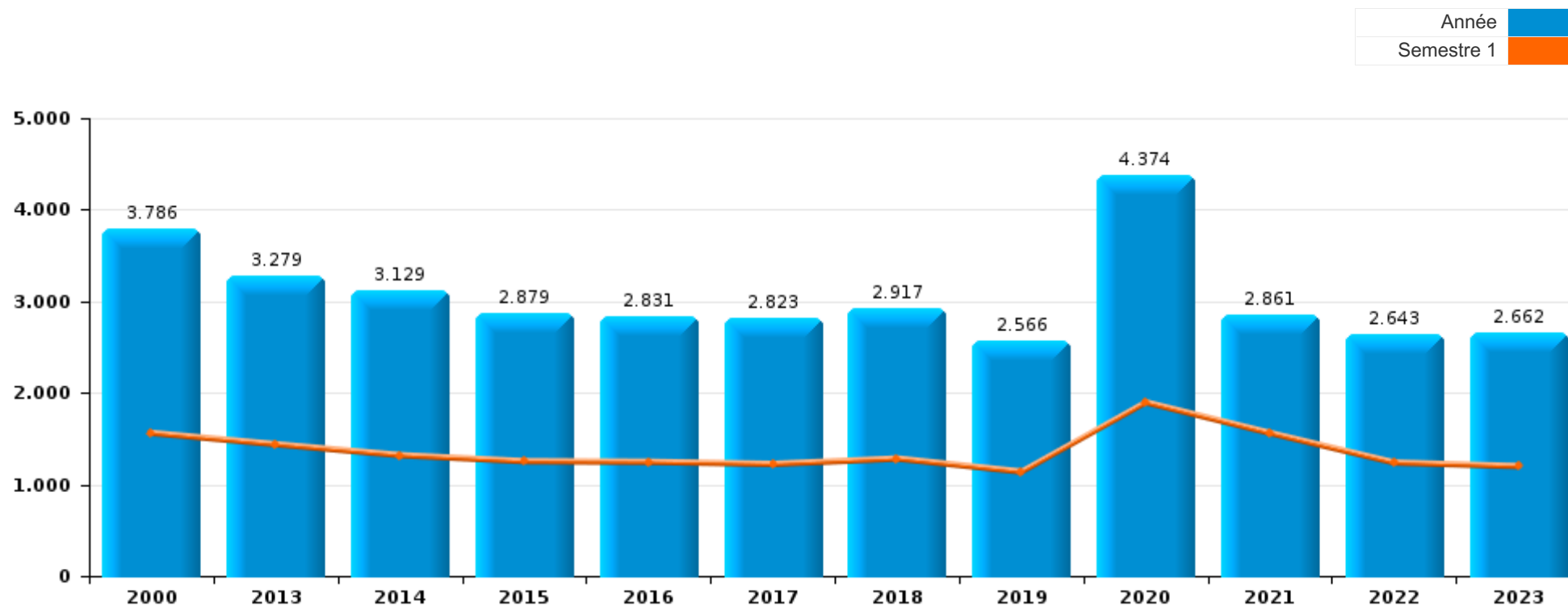
***PARTIE I : INFRACTIONS JUDICIAIRES***

## CRIMINALITE ENREGISTREE COMMISE AU NIVEAU DE LA ZONE DE POLICE



### PZ BLANKENBERGE/ZUIENKERKE

	2000	2013	2014	2015	2016	2017	2018	2019	2020	2021	2022	2023
Nombre total des délits	3.786	3.279	3.129	2.879	2.831	2.823	2.917	2.566	4.374	2.861	2.643	2.662





**PZ BLANKENBERGE/ZUIENKERKE**

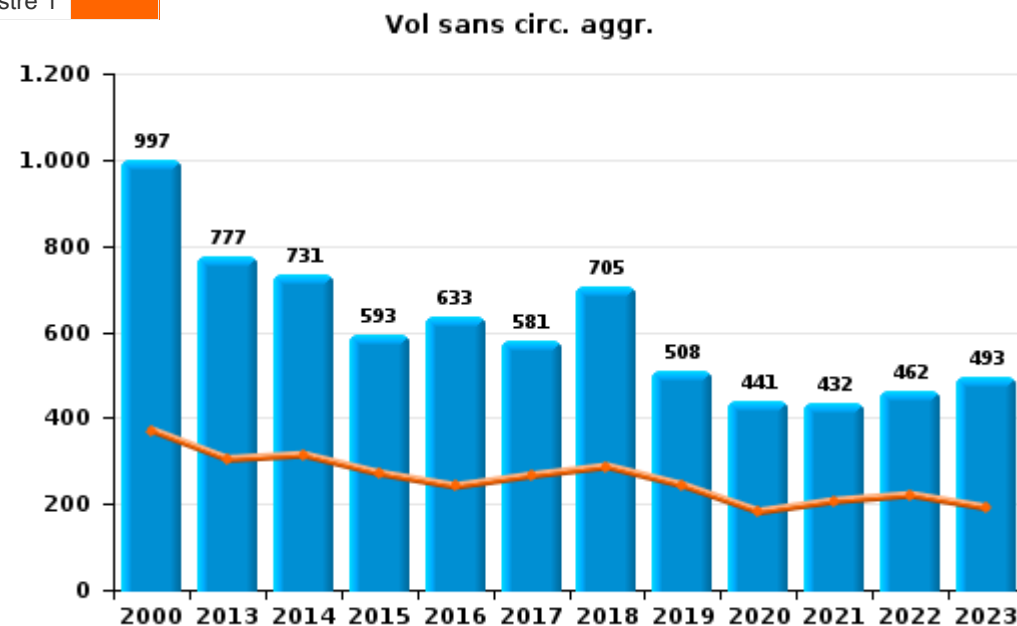
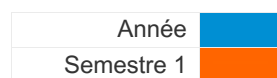
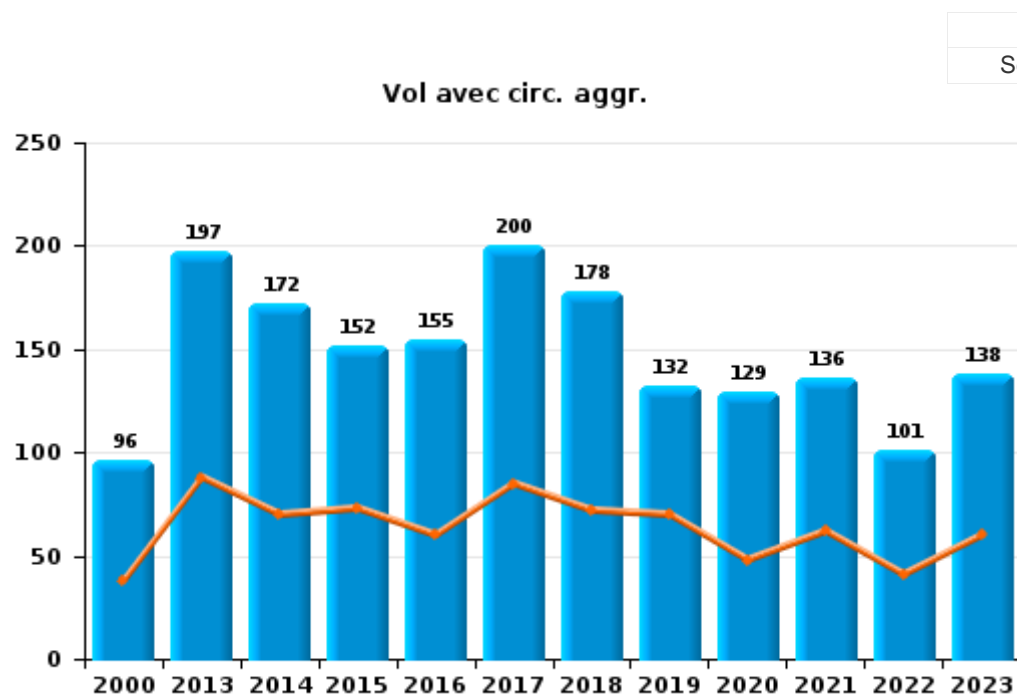
	2000	2013	2014	2015	2016	2017	2018	2019	2020	2021	2022	2023
Vol et extorsion	1.288	999	912	756	800	790	895	646	580	576	579	638
Dégradation de la propriété	429	389	360	335	351	247	277	254	210	251	232	237
Infr. contre l'intégrité physique	271	316	306	288	257	312	287	271	205	198	285	310
Ivresse et alcool	322	381	356	328	288	253	253	218	146	180	202	217
Santé publique	11	11	3	4	3	1	1	1	2.067	358	12	3
Drogues	107	146	190	192	169	232	230	232	170	279	290	226
Registre de population	242	223	266	209	200	209	205	178	174	139	177	161
Fraude	158	154	148	164	135	160	166	199	182	206	217	177
Législation sur les étrangers	6	55	57	62	97	95	145	93	134	118	73	89
Infr. contre autres valeurs morales et sentiments	61	104	84	79	80	104	89	72	55	49	55	70
Infr. contre la sécurité publique	84	73	70	69	73	86	76	66	57	69	85	91
Criminalité informatique		80	38	43	43	31	50	41	115	103	125	124
Infr. contre la foi publique	56	77	94	133	86	37	42	56	38	53	35	37
Armes et explosifs	18	45	52	38	55	64	36	34	31	47	57	53
Infr. contre les moeurs	25	44	31	19	41	38	37	39	39	68	73	43
Environnement	32	28	20	32	23	16	8	46	47	50	29	28
Infr. contre l'autorité publique	38	41	31	26	38	30	23	23	21	25	26	30
Protection de la jeunesse	12	29	21	27	19	37	29	30	24	31	41	52
Infr. contre la famille	54	45	25	25	18	11	9	14	23	24	16	19
Contravention Code pénal	262			1								
Carte d'identité	202	6	5	5	10	7	7	4	6	1		2
Autres lois spéciales	62	2	7	14	8	16	14	17	25	10	8	14
Protection de la personne	8	5	17	5	10	16	10	3	7	11	6	10
Code pénal social	1	2	14	9	11	10	7	7	13	9	10	9
Protection des revenus publics	1	10	8	6	5	5	5	10				1
Travail	12	4	3	3	5	4	2	3	1	1	4	3
Infr. contre la liberté individuelle	5	4		5	1	2	5	2	3	1	3	6
Législation économique		1	9			1		2		1	1	4
Sécurité privée	6					1				2	1	7
Pratiques commerciales	6	1		1		2					1	
Infr. relative au statut juridique de l'enfant	3	1					6					
Hormones et dopage		2	2			1	2	1	1			
Marchand de sommeil				1	2	3		2				
Traite des êtres humains		1			3	1						1
Exercice illégal de l'autorité publique	3						1			1		
Infr. contre la Sécurité de l'Etat						1		1				
Autres infractions Code pénal								1				
Législation sur les élections	1											
<b>Sous-total</b>	<b>3.786</b>	<b>3.279</b>	<b>3.129</b>	<b>2.879</b>	<b>2.831</b>	<b>2.823</b>	<b>2.917</b>	<b>2.566</b>	<b>4.374</b>	<b>2.861</b>	<b>2.643</b>	<b>2.662</b>
<b>Contravention règlement policier local</b>		149	123	169	23	1		1	4	2		
<b>Sous-total</b>		<b>149</b>	<b>123</b>	<b>169</b>	<b>23</b>	<b>1</b>		<b>1</b>	<b>4</b>	<b>2</b>		
<b>Total</b>	<b>3.786</b>	<b>3.428</b>	<b>3.252</b>	<b>3.048</b>	<b>2.854</b>	<b>2.824</b>	<b>2.917</b>	<b>2.567</b>	<b>4.378</b>	<b>2.863</b>	<b>2.643</b>	<b>2.662</b>



I.1. Catégorie des infractions : Vol et extorsion (top 5 des infractions au niveau national 2023)

PZ BLANKENBERGE/ZUIENKERKE

	2000	2013	2014	2015	2016	2017	2018	2019	2020	2021	2022	2023
Vol sans circ. agr.	997	777	731	593	633	581	705	508	441	432	462	493
Vol avec circ. agr.	96	197	172	152	155	200	178	132	129	136	101	138
Vol non spécifié	188											
Extorsion	7	25	9	11	12	9	12	6	10	8	16	7
<b>Total</b>	<b>1.288</b>	<b>999</b>	<b>912</b>	<b>756</b>	<b>800</b>	<b>790</b>	<b>895</b>	<b>646</b>	<b>580</b>	<b>576</b>	<b>579</b>	<b>638</b>





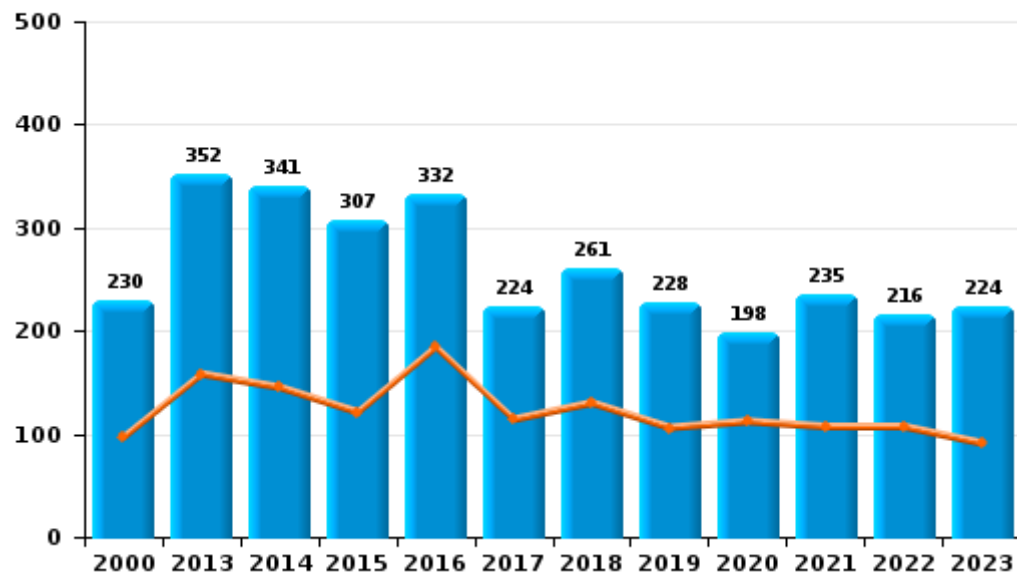
I.2. Catégorie des infractions : Dégradation de la propriété (top 5 des infractions au niveau national 2023)

**PZ BLANKENBERGE/ZUIENKERKE**

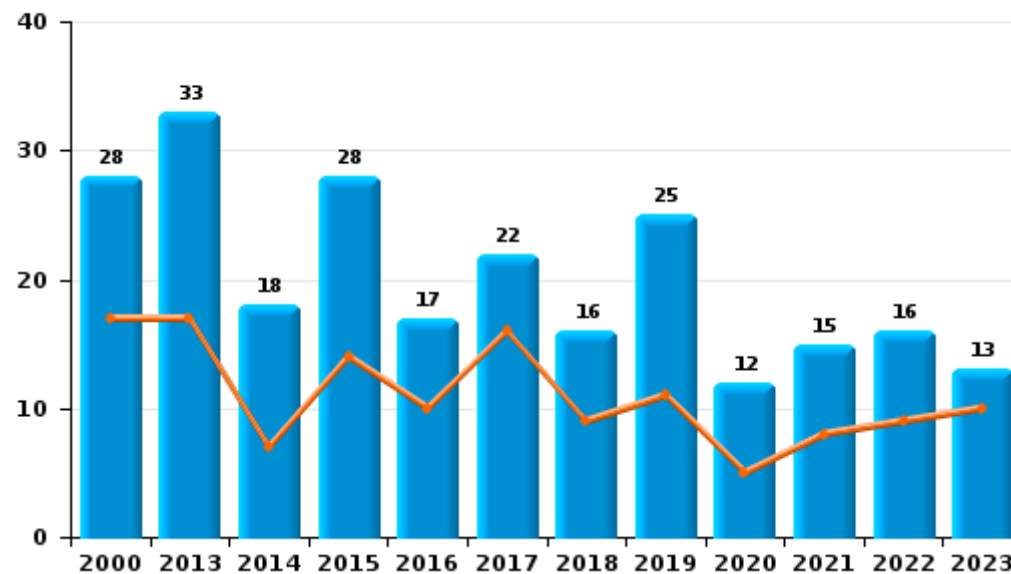
	2000	2013	2014	2015	2016	2017	2018	2019	2020	2021	2022	2023
<b>Vandalisme</b>	230	352	341	307	332	224	261	228	198	235	216	224
<b>Incendie involontaire</b>	25	27	15	20	14	20	13	15	12	10	4	8
<b>Destruction, dénaturation, dégradation</b>	171	4	1		1	1		1		1		
<b>Incendie volontaire</b>	3	6	3	8	3	2	3	10		5	12	5
<b>Destruction par explosion volontaire</b>					1							
<b>Total</b>	<b>429</b>	<b>389</b>	<b>360</b>	<b>335</b>	<b>351</b>	<b>247</b>	<b>277</b>	<b>254</b>	<b>210</b>	<b>251</b>	<b>232</b>	<b>237</b>



Vandalisme



Incendie



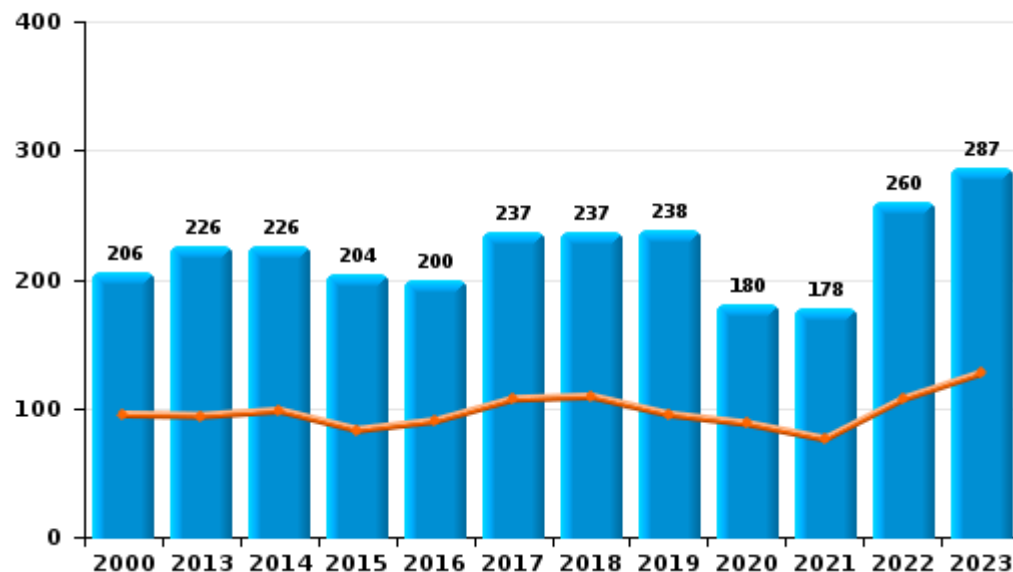


I.3. Catégorie des infractions : Infr. contre l'intégrité physique (top 5 des infractions au niveau national 2023)

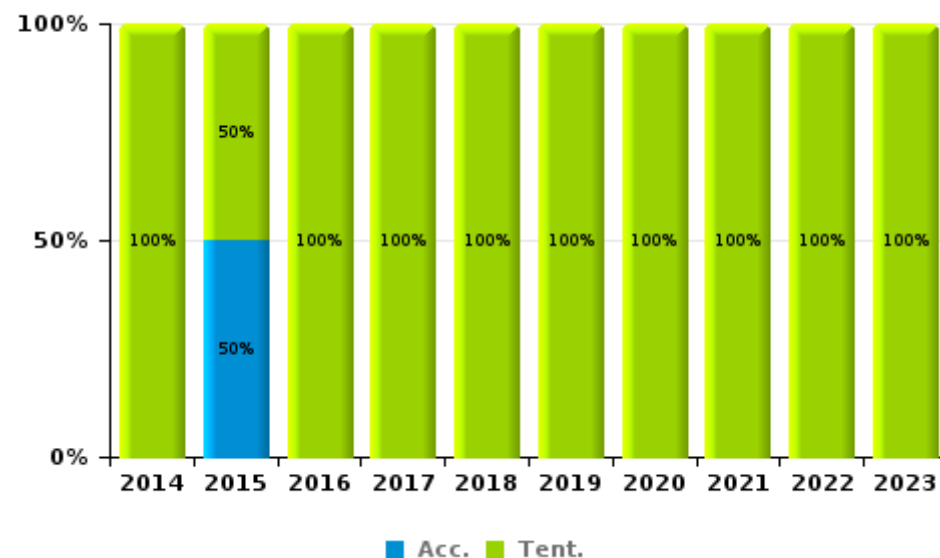
PZ BLANKENBERGE/ZUIENKERKE

	2000	2013	2014	2015	2016	2017	2018	2019	2020	2021	2022	2023
Coups et/ou blessures	206	226	226	204	200	237	237	238	180	178	260	287
Autres	65	90	79	82	56	71	48	27	18	13	21	18
Meurtre et assassinat			1	2	1	4	2	6	7	7	4	5
<b>Total</b>	<b>271</b>	<b>316</b>	<b>306</b>	<b>288</b>	<b>257</b>	<b>312</b>	<b>287</b>	<b>271</b>	<b>205</b>	<b>198</b>	<b>285</b>	<b>310</b>

Coups et/ou blessures



Meurtre et assassinat





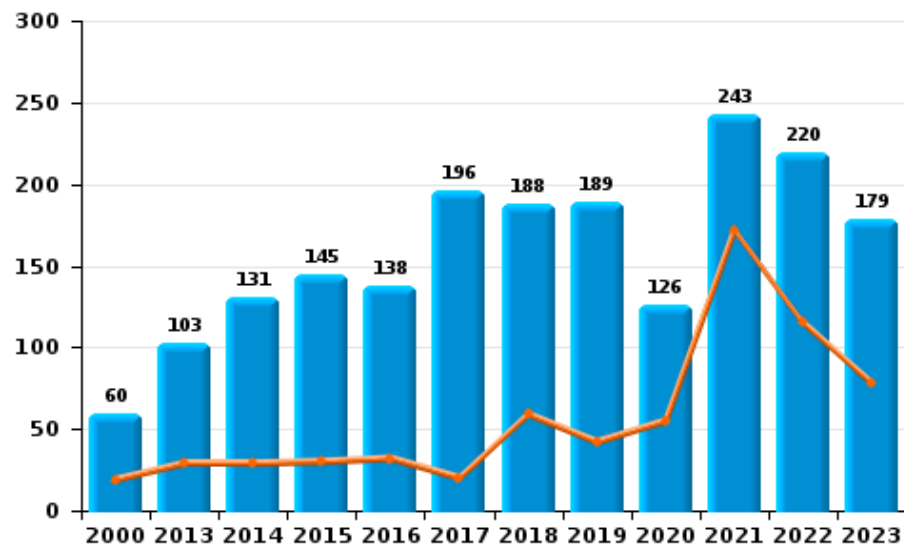
I.4. Catégorie des infractions : Drogues (top 5 des infractions au niveau national 2023)

PZ BLANKENBERGE/ZUIENKERKE

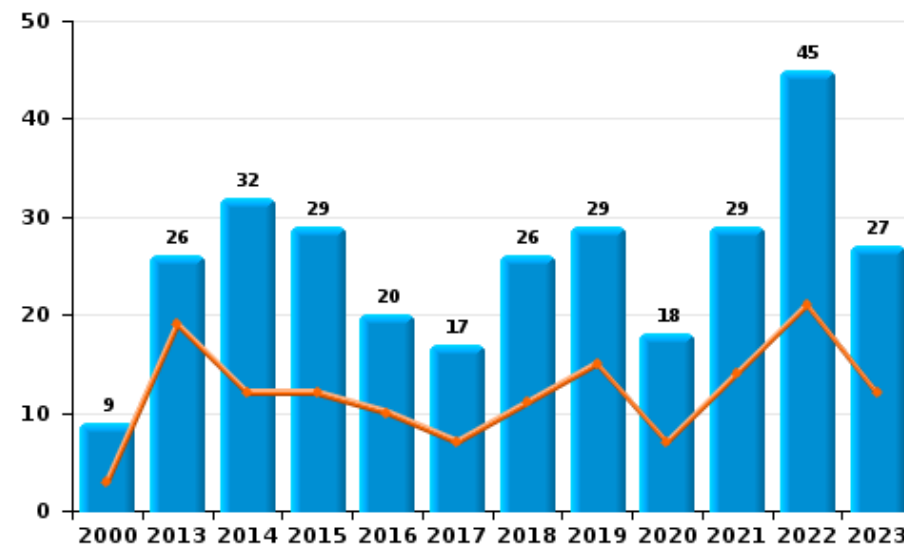
	2000	2013	2014	2015	2016	2017	2018	2019	2020	2021	2022	2023
Détention	60	103	131	145	138	196	188	189	126	243	220	179
Commerce	9	26	32	29	20	17	26	29	18	29	45	27
Usage	16	2	14	14	9	11	9	11	16	3	21	13
Importation et exportation	20		4	2		4	2	1	1	2	1	3
Autres	2	11	5		1	1	3	2	3	2	1	3
Fabrication		4	4	2	1	3	2		6		2	1
<b>Total</b>	<b>107</b>	<b>146</b>	<b>190</b>	<b>192</b>	<b>169</b>	<b>232</b>	<b>230</b>	<b>232</b>	<b>170</b>	<b>279</b>	<b>290</b>	<b>226</b>

Année	<span style="color: blue;">■</span>
Semestre 1	<span style="color: orange;">■</span>

Détention



Commerce







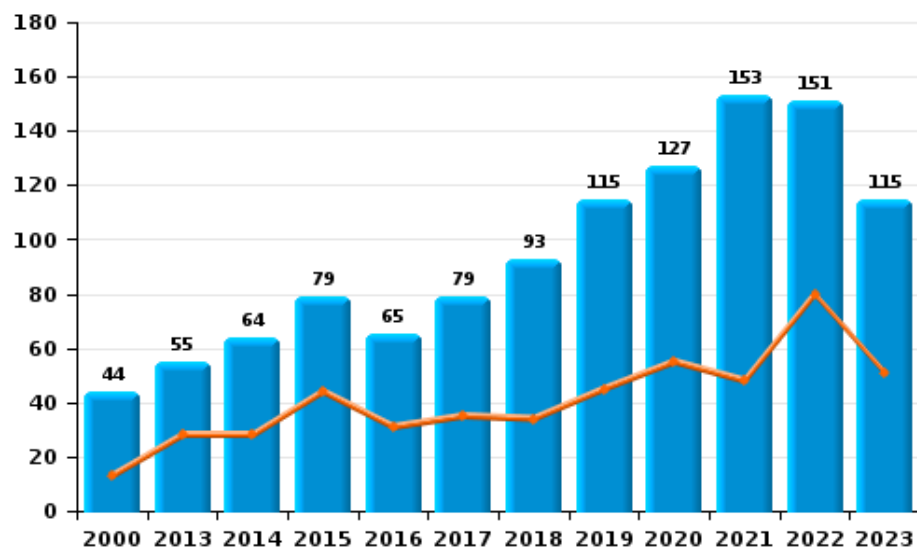
I.5. Catégorie des infractions : Fraude (top 5 des infractions au niveau national 2023)

**PZ BLANKENBERGE/ZUIENKERKE**

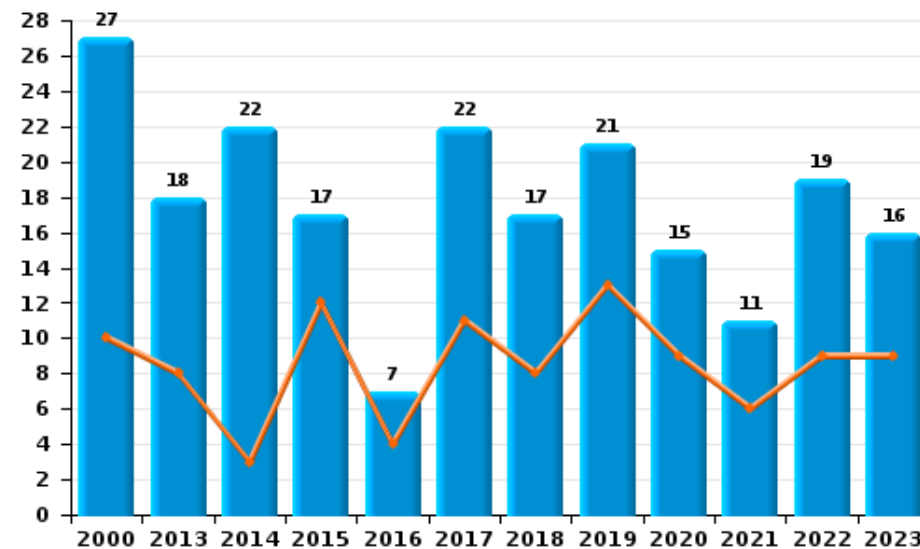
	2000	2013	2014	2015	2016	2017	2018	2019	2020	2021	2022	2023
Abus de confiance et infr. apparentées	27	18	22	17	7	22	17	21	15	11	19	16
Détournement et destruction frauduleuse	43	57	38	44	42	42	32	40	21	26	19	27
Escroquerie	44	55	64	79	65	79	93	115	127	153	151	115
Fraudes: Autres	15	2	2	1	1	3	1	3	7	8	8	4
Grivèlerie	24	17	18	22	16	12	22	17	8	7	16	14
Infr. liées à l'insolvabilité	1	2	2		2		1		2		1	
Recel	4	3	2	1	2	2		3	2	1	3	1
<b>Total</b>	<b>158</b>	<b>154</b>	<b>148</b>	<b>164</b>	<b>135</b>	<b>160</b>	<b>166</b>	<b>199</b>	<b>182</b>	<b>206</b>	<b>217</b>	<b>177</b>



Escroquerie



Abus de confiance et infr. apparentée





# ***STATISTIQUES POLICIERES DE CRIMINALITE***

---

*LIEU DE PERPETRATION: ZONE DE POLICE*

**PZ BLANKENBERGE/ZUIENKERKE**

***PARTIE II : FIGURES CRIMINELLES / PHENOMENES***



**PZ BLANKENBERGE/ZUIENKERKE**

**FC Vol moyen de transport**

	2000	2013	2014	2015	2016	2017	2018	2019	2020	2021	2022	2023
Vol de voiture	42	7	5	8	8	2	5	2	2	4	3	6
Vol de moto	5	2	7	1			1	1		1		2
Carjacking	3		1		1	1						
Homejacking				1	1							
Vol dans les garages	1											
Vol de vélomoteur	72	8	9	8	12	8	5	9	4	3	9	7
Vol de vélo	393	176	208	154	172	200	180	123	129	96	119	146

**FC Cambriolage**

	2000	2013	2014	2015	2016	2017	2018	2019	2020	2021	2022	2023
Cambriolage dans habitation	76	70	60	56	43	67	67	64	66	59	44	64
Cambriolage ds entreprise ou commerce	47	29	35	23	18	53	27	12	9	20	13	8
Cambriolage ds service public ou bâtiment administ	9	2	4	6	5	11	7		2	1	1	3
Vol au bélier						1						
Cambriolage dans bâtiment (total)	131	101	99	85	66	131	101	76	77	79	58	75



**FC Vol autre**

	2000	2013	2014	2015	2016	2017	2018	2019	2020	2021	2022	2023
Vol à main armée	6	1	3	5	8	2	5	1	1	4	6	8
Vol avec violence sans arme	33	33	29	21	24	17	27	18	27	25	26	23
Vol dans ou sur un véhicule	73	57	36	30	56	42	66	41	42	56	29	31
Vol d'armes et explosifs	1	2	1	1		2	1	1		3	2	2
Steaming			1									
Arrachage de sac à main	1	5	4	1	2		1		1	2	2	2
Vol à l'arraché	5	10	7	5	4	13	7	10	9	10	12	13
Vol à la tire	94	154	104	98	79	80	80	51	24	30	35	27
Vol à l'étalage	33	94	73	86	95	61	121	91	112	118	75	101
Vol par ruse	9	5	4	10	7	3	3	2	1	2	1	3
Vol de métaux		5	2		1	1	2	1	1		3	2
Vol sur les chantiers	9	3	4	1		2	2	1	1	3	6	4
Vol d'animaux	1	2	3	1	2	1	3	3	2		1	3

**Criminalité ICT**

	2000	2013	2014	2015	2016	2017	2018	2019	2020	2021	2022	2023
Fraude de cartes de paiements		50	13	11	12	6	7	8	26	11	12	13
Phishing					1		1	2	9	7	4	3
Ransomware					1		1					
Shouldersurfing		5	1		1		2		1		1	
Skimming		1							1			



**FC Autre**

	2000	2013	2014	2015	2016	2017	2018	2019	2020	2021	2022	2023
Violence contre les métiers d'intérêt général	13	4	10	8	11	6	10	11	11	8	11	10
Viol collectif	1	1	1							2		
Graffiti	1	5	9	9	7	1	11	4	5	5	2	5
Dégradation de voiture	24	126	116	119	157	78	97	64	68	92	77	67
Rixe au couteau			1		2	2	2		5	2	4	2

**PH Violence intrafamiliale (VIF)**

	2000	2013	2014	2015	2016	2017	2018	2019	2020	2021	2022	2023
VIF: physique, dans le couple	17	70	76	73	64	83	87	72	67	66	83	90
VIF: physique, envers des descendants	3	11	4	9	7	6	6	6	8	3	9	7
VIF: physique, envers d'autres membres	24	8	14	7	8	10	13	11	5	5	10	14
VIF: sexuelle, dans le couple						1		1			2	2
VIF: sexuelle, envers des descendants		4		1	3	2	2	1	2	4	2	
VIF: sexuelle, envers d'autres membres		1	1				1		1			
VIF: psychique, dans le couple	35	44	30	34	24	22	34	26	30	32	24	29
VIF: psychique, envers des descendants	1		1		3	5	2	2	2	5	9	7
VIF: psychique, envers d'autres membres		2		2	2	3	1	1	6	2	3	5
VIF: économique, dans le couple		7	9	6	1	5	14		5	3	4	12
VIF: économique, envers des descendants	4			1		3	1		1	2		1
VIF: économique, envers d'autres membres	23	14	8	3	2	8	1	1	4	1	4	1



PH Hormones et dopage

	2000	2013	2014	2015	2016	2017	2018	2019	2020	2021	2022	2023
Dopage humain		1	2			1	3	1	1		1	1
Engraissement illégal		1						1				

PH Drogues

	2000	2013	2014	2015	2016	2017	2018	2019	2020	2021	2022	2023
Vente de cocaïne		3	5	1	6	2	4	6	9	5	11	5
Import-export de cocaïne			2			1						
Import-export de drogues synthétiques				2								
Vente de drogues synthétiques		6	11	8	7	5	7	8	6	6	9	5
Production de cannabis (culture)		3	3	2		1	2		3		1	
Import-export d'héroïne								1		1		
Vente-traffic d'héroïne						1		4	2	4	1	2

PH Trafic d'armes

	2000	2013	2014	2015	2016	2017	2018	2019	2020	2021	2022	2023
Commerce et production d'arme à feu et mun.					1				2			1
Commerce et production d'arme non à feu		1	1			1						

PH Traite des êtres humains

	2000	2013	2014	2015	2016	2017	2018	2019	2020	2021	2022	2023
TEH - exploitation économique		1			3							
TEH - exploitation sexuelle	1	1	2	1	1	2			2	3	1	2



**PH Violence dans l'espace public**

	2000	2013	2014	2015	2016	2017	2018	2019	2020	2021	2022	2023
Violence physique (transport public)	3	1	1	2	1	4	3	4	2	2	5	9
Violence physique (voie publique)	101	111	98	73	67	105	92	87	66	69	81	106
Violence physique (autre endroit public)	6	5	10	11	10	10	11	6	10	7	18	12
Violence physique (endroit accessible au public)	39	47	39	44	47	40	42	38	18	20	54	51
Violence sexuelle (transport public)	1					2		2	2	6	4	1
Violence sexuelle (voie publique)	4	9	3	3	4	6	6	1	4	4	8	3
Violence sexuelle (autre endroit public)	3	4		4	3	4	4	2	3	3	2	2
Violence sexuelle (endroit accessible au public)	6	5	3	3	6	1	5	2	1	10	10	7
Violence psychique (transport public)	1	2	3	2	4	1	6	5	3	3	2	4
Violence psychique (voie publique)	38	43	35	44	34	62	49	33	40	28	39	49
Violence psychique (autre endroit public)	5	6	2	4	10	6	5	4	4	4	12	7
Violence psychique (endroit accessible au public)	20	15	25	12	20	28	16	12	13	25	24	25
Vol à main armée (transport public)												2
Vol à main armée (voie publique)	5		2	3	3	1	3				2	4
Vol à main armée (autre endroit public)							1		1			
Vol à main armée (endroit accessible au public)	1	1		1	5			1		1		1
Vol avec violence sans arme (transport public)		3	1									3
Vol avec violence sans arme (voie publique)	21	18	17	8	10	4	11	9	11	13	9	8
Vol avec violence sans arme (autre endroit public)	1	1	1		1		1	2	1		1	1
Vol avec violence sans arme (endr. acces. au pub.)	4	5	3	3	5	5	7	2	4	3	3	5





**PH Autre**

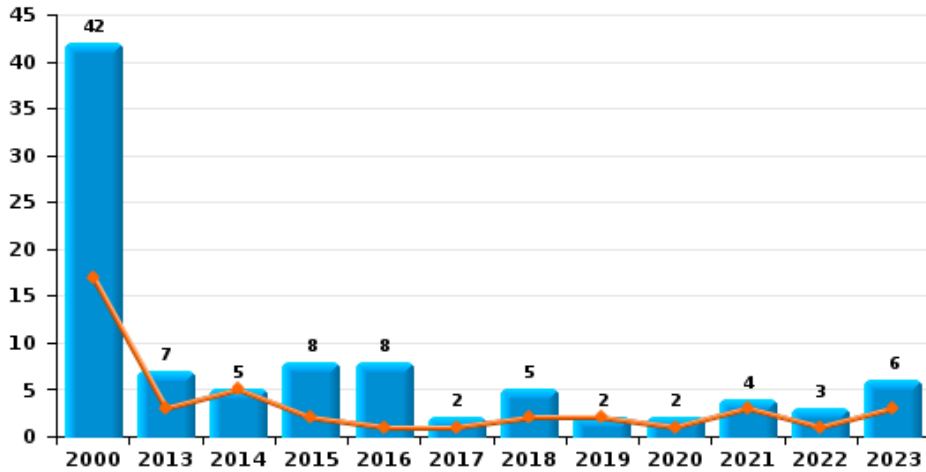
	2000	2013	2014	2015	2016	2017	2018	2019	2020	2021	2022	2023
<b>Faux policiers</b>												4
<b>Terrorisme, extrémisme et radicalisme</b>				1		1		1			1	2
<b>Cyberharcèlement</b>	8	14	36	32	23	23	16	15	15	7	11	10
<b>Fraude à l'identité</b>	11	9	17	19	12	15	21	17	33	27	17	14



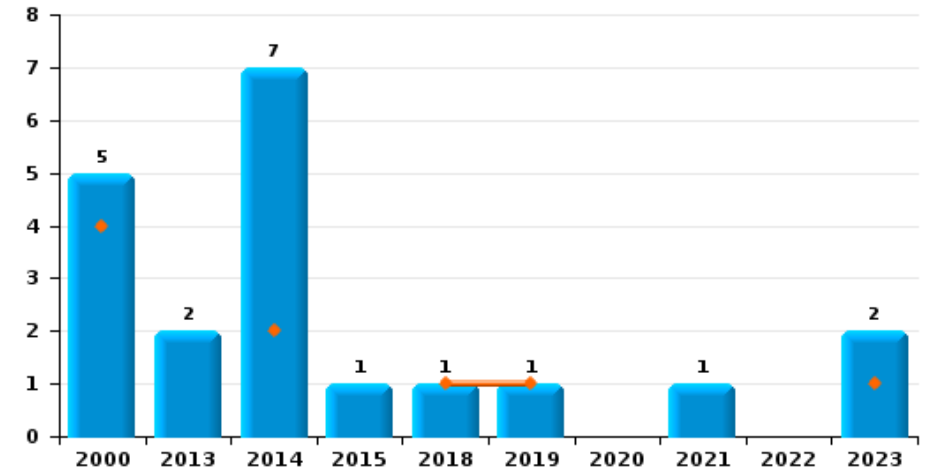
**PZ BLANKENBERGE/ZUIENKERKE**

Année	■
Semestre 1	■

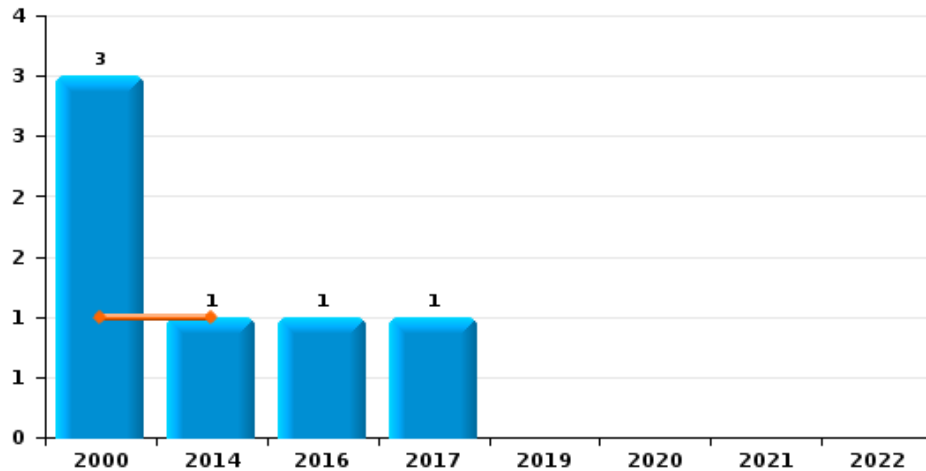
**Vol de voiture**



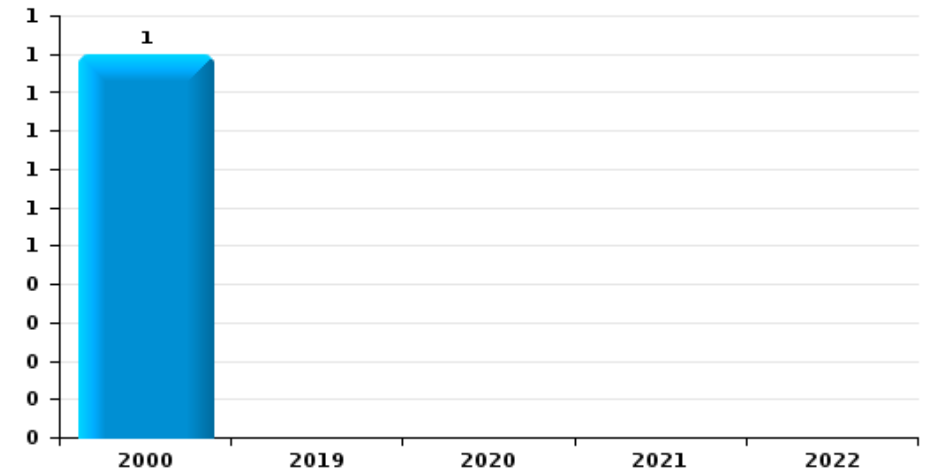
**Vol de moto**



**Carjacking**



**Vol dans les garages**

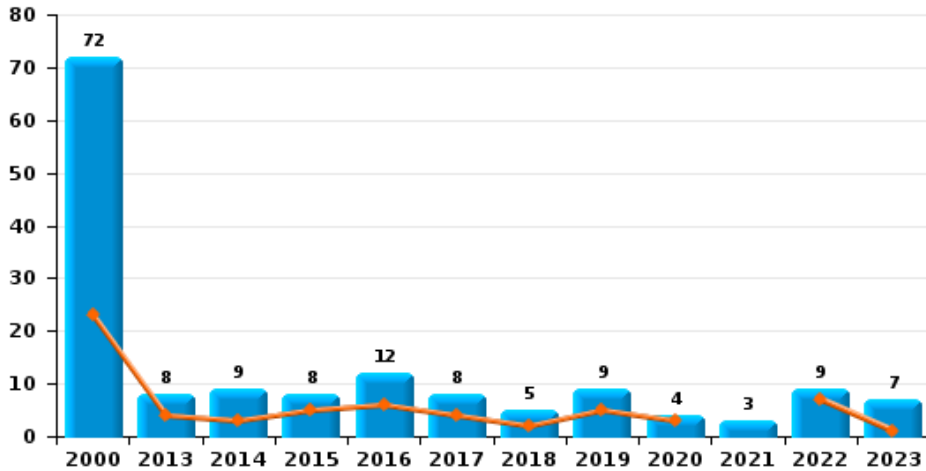




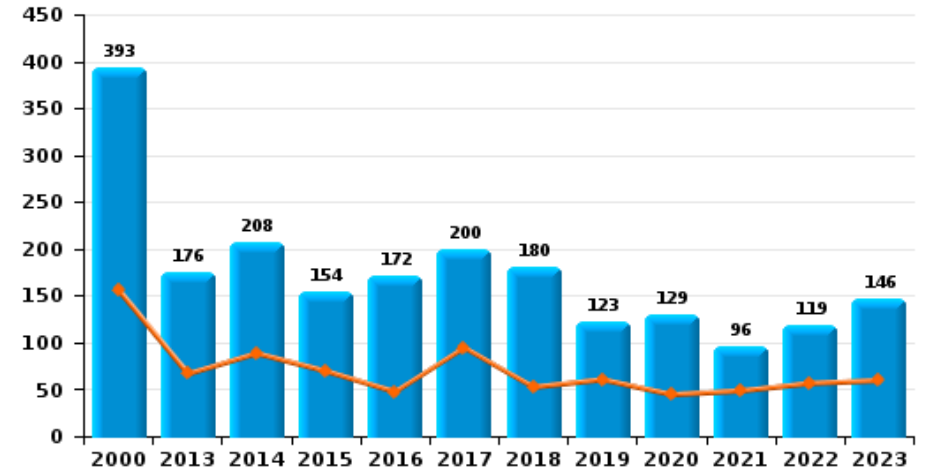
**PZ BLANKENBERGE/ZUIENKERKE**

Année ■  
Semestre 1 ■

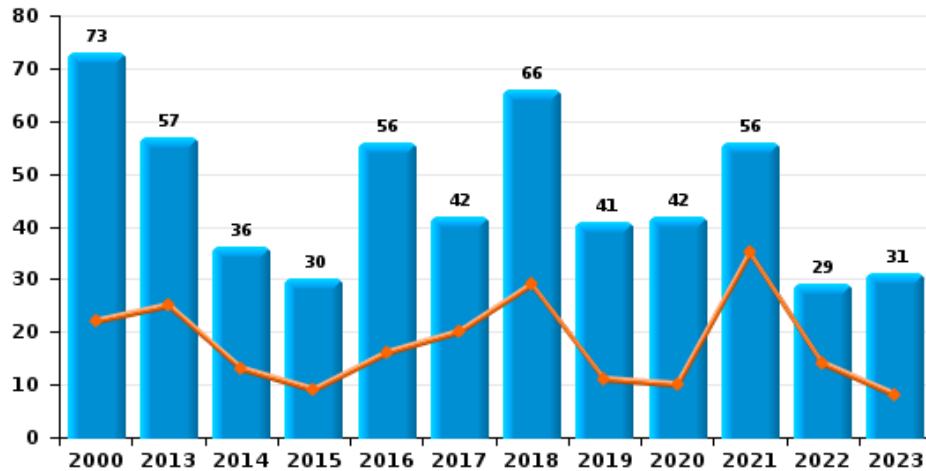
**Vol de vélomoteur**



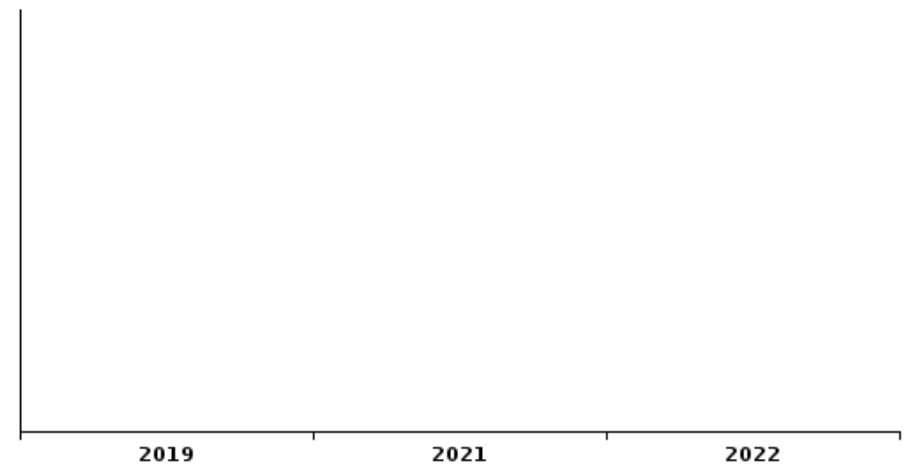
**Vol de vélo**



**Vol dans ou sur un véhicule**



**Sacjacking dans une voiture**

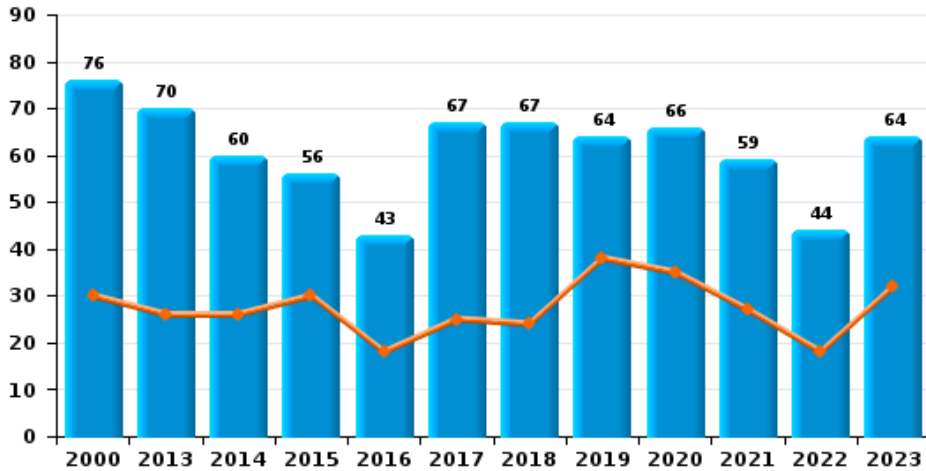




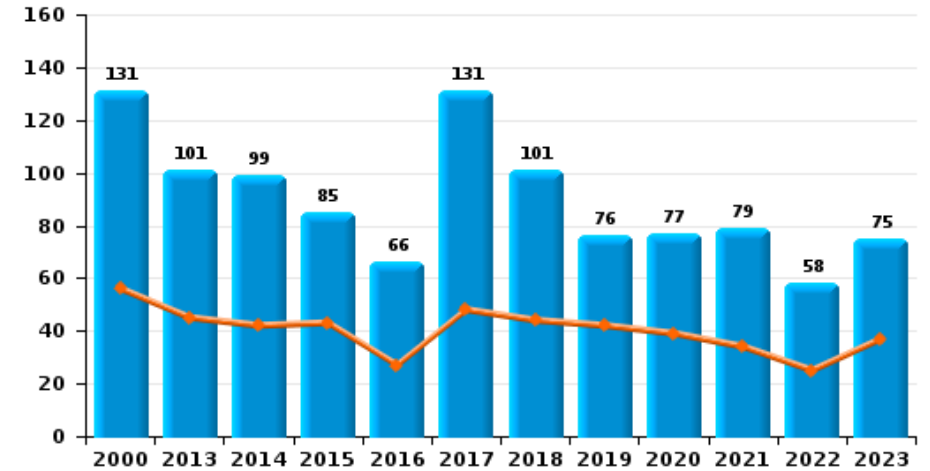
**PZ BLANKENBERGE/ZUIENKERKE**

Année ■  
Semestre 1 ■

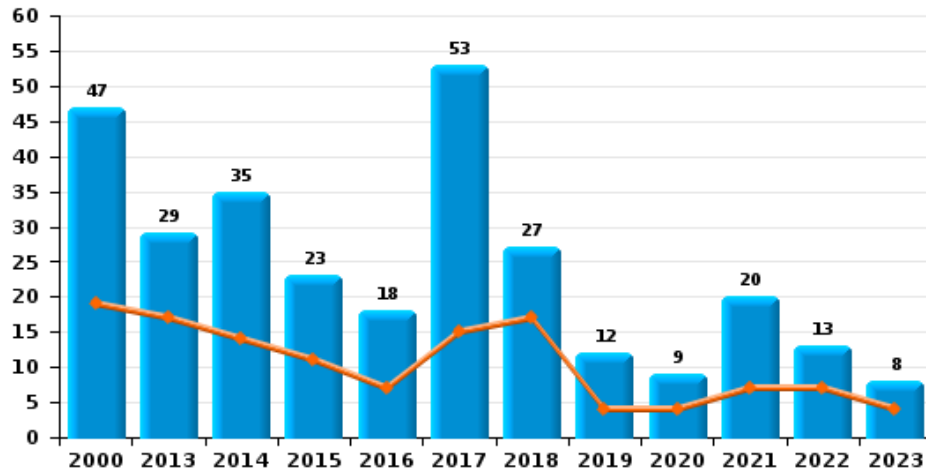
**Cambriolage dans habitation**



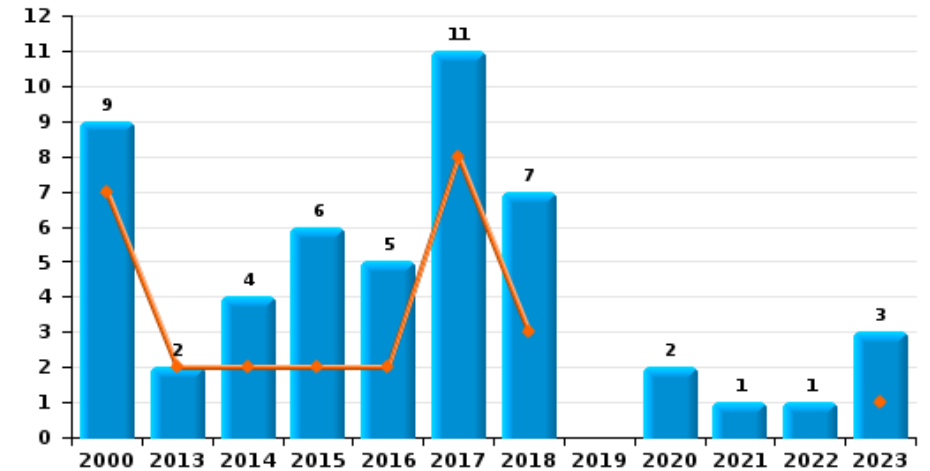
**Cambriolage dans bâtiment (total)**



**Cambriolage ds entreprise ou commerce**



**Cambriolage ds service public ou bâtiment administ**

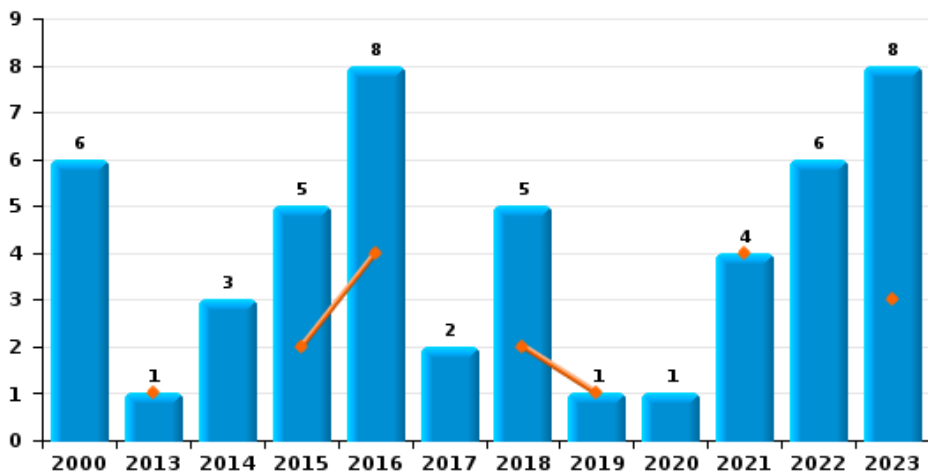




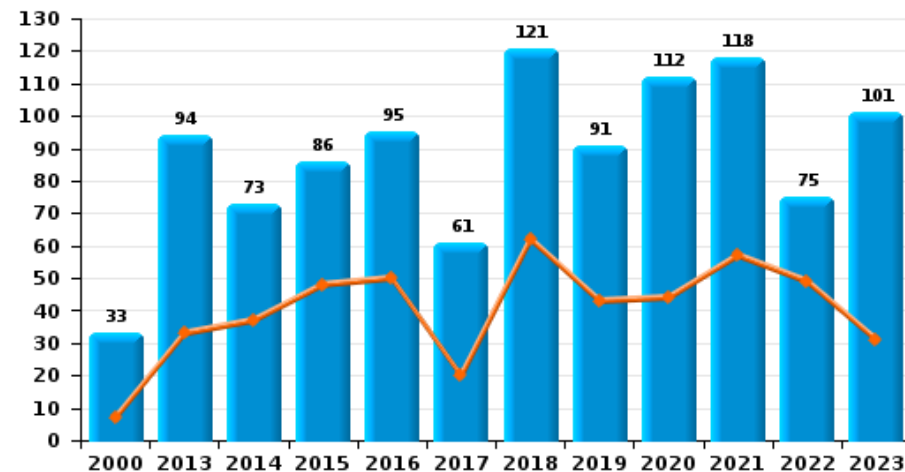
**PZ BLANKENBERGE/ZUIENKERKE**



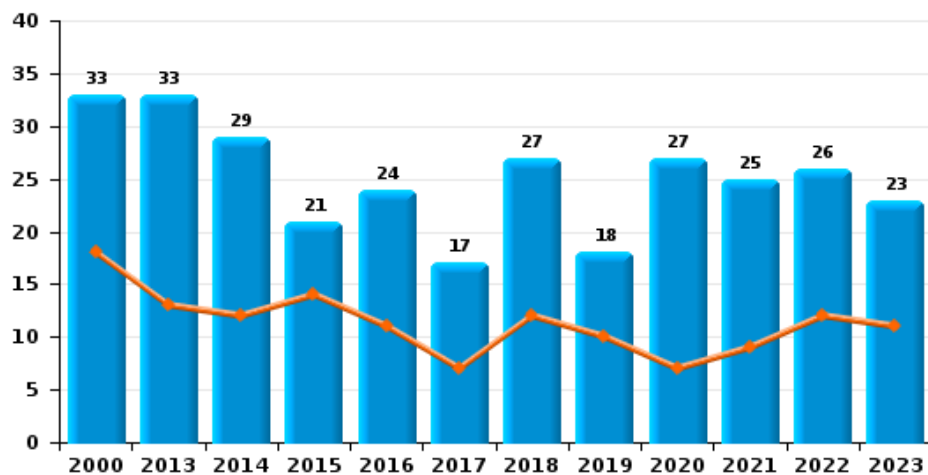
**Vol à main armée**



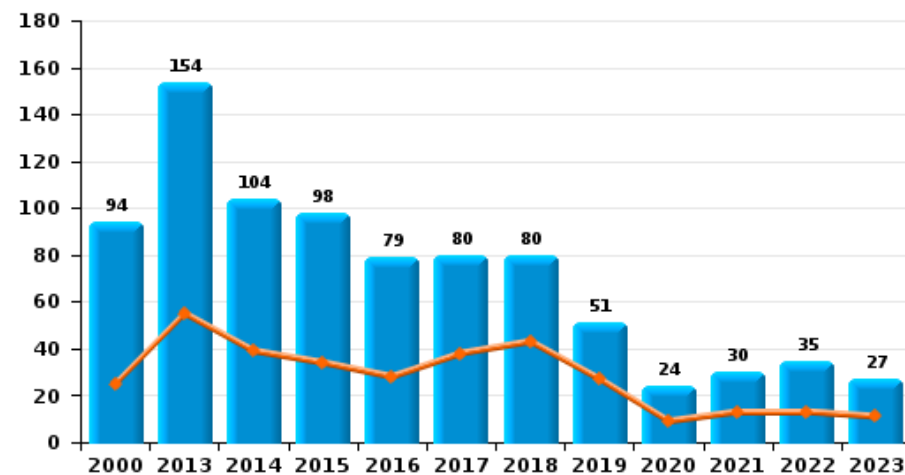
**Vol à l'étalage**



**Vol avec violence sans arme**



**Vol à la tire**

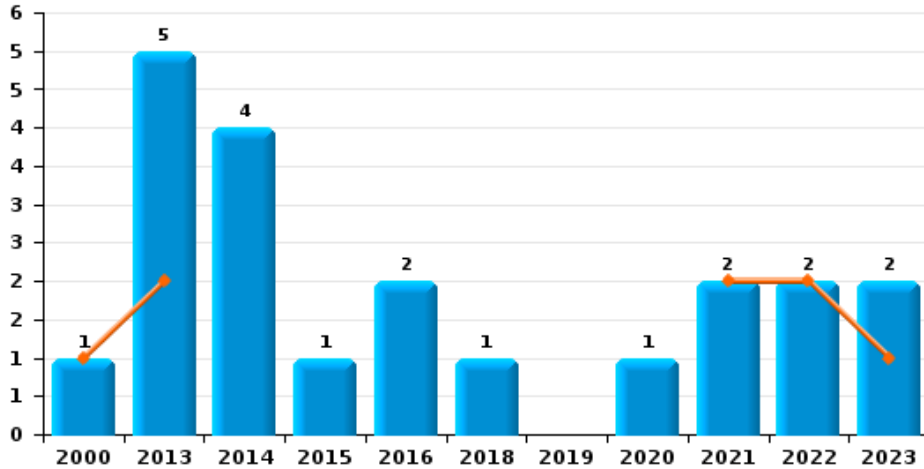




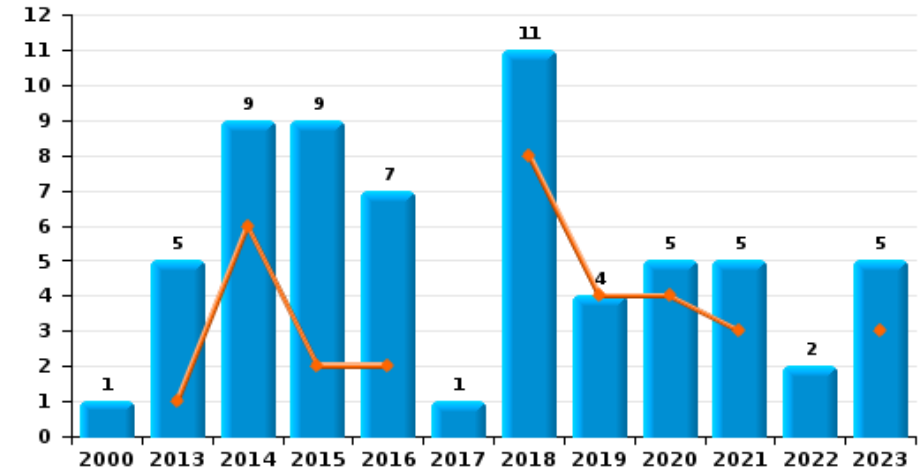
**PZ BLANKENBERGE/ZUIENKERKE**

Année ■  
Semestre 1 ■

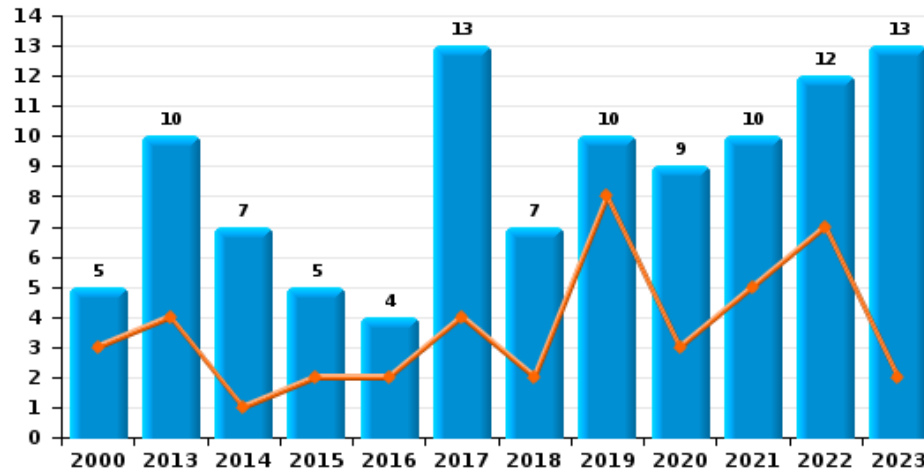
**Arrachage de sac à main**



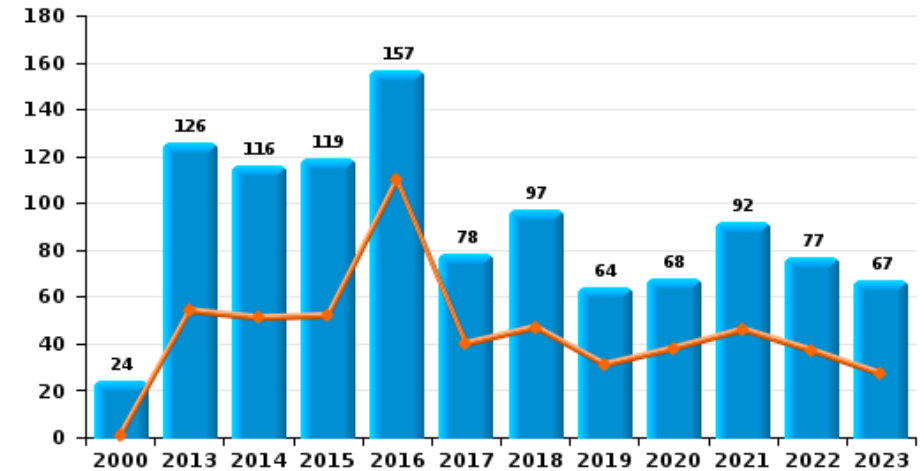
**Graffiti**



**Vol à l'arraché**



**Dégradation de voiture**





**PZ BLANKENBERGE/ZUIENKERKE**

**FC Vol moyen de transport**

		2000	2013	2014	2015	2016	2017	2018	2019	2020	2021	2022	2023
<b>Vol de voiture</b>	<b>Sem 1</b>	17	3	5	2	1	1	2	2	1	3	1	3
	<b>Sem 2</b>	25	4		6	7	1	3		1	1	2	3
	<b>Total</b>	<b>42</b>	<b>7</b>	<b>5</b>	<b>8</b>	<b>8</b>	<b>2</b>	<b>5</b>	<b>2</b>	<b>2</b>	<b>4</b>	<b>3</b>	<b>6</b>
<b>Vol de moto</b>	<b>Sem 1</b>	4		2				1	1				1
	<b>Sem 2</b>	1	2	5	1						1		1
	<b>Total</b>	<b>5</b>	<b>2</b>	<b>7</b>	<b>1</b>			<b>1</b>	<b>1</b>		<b>1</b>		<b>2</b>
<b>Carjacking</b>	<b>Sem 1</b>	1		1									
	<b>Sem 2</b>	2				1	1						
	<b>Total</b>	<b>3</b>		<b>1</b>		<b>1</b>	<b>1</b>						
<b>Homejacking</b>	<b>Sem 2</b>				1	1							
	<b>Total</b>				<b>1</b>	<b>1</b>							
<b>Vol dans les garages</b>	<b>Sem 2</b>	1											
	<b>Total</b>	<b>1</b>											
<b>Vol de vélomoteur</b>	<b>Sem 1</b>	23	4	3	5	6	4	2	5	3		7	1
	<b>Sem 2</b>	49	4	6	3	6	4	3	4	1	3	2	6
	<b>Total</b>	<b>72</b>	<b>8</b>	<b>9</b>	<b>8</b>	<b>12</b>	<b>8</b>	<b>5</b>	<b>9</b>	<b>4</b>	<b>3</b>	<b>9</b>	<b>7</b>
<b>Vol de vélo</b>	<b>Sem 1</b>	156	67	89	70	48	95	53	61	45	49	57	60
	<b>Sem 2</b>	237	109	119	84	124	105	127	62	84	47	62	86
	<b>Total</b>	<b>393</b>	<b>176</b>	<b>208</b>	<b>154</b>	<b>172</b>	<b>200</b>	<b>180</b>	<b>123</b>	<b>129</b>	<b>96</b>	<b>119</b>	<b>146</b>



FC Cambriolage

		2000	2013	2014	2015	2016	2017	2018	2019	2020	2021	2022	2023
Cambriolage dans habitation	Sem 1	30	26	26	30	18	25	24	38	35	27	18	32
	Sem 2	46	44	34	26	25	42	43	26	31	32	26	32
Total		76	70	60	56	43	67	67	64	66	59	44	64
Cambriolage ds entreprise ou commerce	Sem 1	19	17	14	11	7	15	17	4	4	7	7	4
	Sem 2	28	12	21	12	11	38	10	8	5	13	6	4
Total		47	29	35	23	18	53	27	12	9	20	13	8
Cambriolage ds service public ou bâtiment administ	Sem 1	7	2	2	2	2	8	3					1
	Sem 2	2		2	4	3	3	4		2	1	1	2
Total		9	2	4	6	5	11	7		2	1	1	3
Vol au bélier	Sem 1						1						
	Total						1						
Cambriolage dans bâtiment (total)	Sem 1	56	45	42	43	27	48	44	42	39	34	25	37
	Sem 2	75	56	57	42	39	83	57	34	38	45	33	38
Total		131	101	99	85	66	131	101	76	77	79	58	75





FC Vol autre

		2000	2013	2014	2015	2016	2017	2018	2019	2020	2021	2022	2023
Vol à main armée	Sem 1		1		2	4		2	1		4		3
	Sem 2	6		3	3	4	2	3		1		6	5
	<b>Total</b>	<b>6</b>	<b>1</b>	<b>3</b>	<b>5</b>	<b>8</b>	<b>2</b>	<b>5</b>	<b>1</b>	<b>1</b>	<b>4</b>	<b>6</b>	<b>8</b>
Vol avec violence sans arme	Sem 1	18	13	12	14	11	7	12	10	7	9	12	11
	Sem 2	15	20	17	7	13	10	15	8	20	16	14	12
	<b>Total</b>	<b>33</b>	<b>33</b>	<b>29</b>	<b>21</b>	<b>24</b>	<b>17</b>	<b>27</b>	<b>18</b>	<b>27</b>	<b>25</b>	<b>26</b>	<b>23</b>
Vol dans ou sur un véhicule	Sem 1	22	25	13	9	16	20	29	11	10	35	14	8
	Sem 2	51	32	23	21	40	22	37	30	32	21	15	23
	<b>Total</b>	<b>73</b>	<b>57</b>	<b>36</b>	<b>30</b>	<b>56</b>	<b>42</b>	<b>66</b>	<b>41</b>	<b>42</b>	<b>56</b>	<b>29</b>	<b>31</b>
Vol d'armes et explosifs	Sem 1		1	1	1		2	1	1		3	2	
	Sem 2	1	1										2
	<b>Total</b>	<b>1</b>	<b>2</b>	<b>1</b>	<b>1</b>		<b>2</b>	<b>1</b>	<b>1</b>		<b>3</b>	<b>2</b>	<b>2</b>
Steaming	Sem 1			1									
	<b>Total</b>			<b>1</b>									
Arrachage de sac à main	Sem 1	1	2								2	2	1
	Sem 2		3	4	1	2		1		1			1
	<b>Total</b>	<b>1</b>	<b>5</b>	<b>4</b>	<b>1</b>	<b>2</b>		<b>1</b>		<b>1</b>	<b>2</b>	<b>2</b>	<b>2</b>
Vol à l'arraché	Sem 1	3	4	1	2	2	4	2	8	3	5	7	2
	Sem 2	2	6	6	3	2	9	5	2	6	5	5	11
	<b>Total</b>	<b>5</b>	<b>10</b>	<b>7</b>	<b>5</b>	<b>4</b>	<b>13</b>	<b>7</b>	<b>10</b>	<b>9</b>	<b>10</b>	<b>12</b>	<b>13</b>
Vol à la tire	Sem 1	25	55	39	34	28	38	43	27	9	13	13	11
	Sem 2	69	99	65	64	51	42	37	24	15	17	22	16
	<b>Total</b>	<b>94</b>	<b>154</b>	<b>104</b>	<b>98</b>	<b>79</b>	<b>80</b>	<b>80</b>	<b>51</b>	<b>24</b>	<b>30</b>	<b>35</b>	<b>27</b>



FC Vol autre

		2000	2013	2014	2015	2016	2017	2018	2019	2020	2021	2022	2023
Vol à l'étalage	Sem 1	7	33	37	48	50	20	62	43	44	57	49	31
	Sem 2	26	61	36	38	45	41	59	48	68	61	26	70
	<b>Total</b>	<b>33</b>	<b>94</b>	<b>73</b>	<b>86</b>	<b>95</b>	<b>61</b>	<b>121</b>	<b>91</b>	<b>112</b>	<b>118</b>	<b>75</b>	<b>101</b>
Vol par ruse	Sem 1	2	1	1	6	1	1	2	1		1	1	
	Sem 2	7	4	3	4	6	2	1	1	1	1		3
	<b>Total</b>	<b>9</b>	<b>5</b>	<b>4</b>	<b>10</b>	<b>7</b>	<b>3</b>	<b>3</b>	<b>2</b>	<b>1</b>	<b>2</b>	<b>1</b>	<b>3</b>
Vol de métaux	Sem 1		3	1		1	1	1	1	1			2
	Sem 2		2	1				1				3	
	<b>Total</b>		<b>5</b>	<b>2</b>		<b>1</b>	<b>1</b>	<b>2</b>	<b>1</b>	<b>1</b>		<b>3</b>	<b>2</b>
Vol sur les chantiers	Sem 1	6	2	1			1		1		1	2	4
	Sem 2	3	1	3	1		1	2		1	2	4	
	<b>Total</b>	<b>9</b>	<b>3</b>	<b>4</b>	<b>1</b>		<b>2</b>	<b>2</b>	<b>1</b>	<b>1</b>	<b>3</b>	<b>6</b>	<b>4</b>
Vol d'animaux	Sem 1	1	1	1		2		1	1	1		1	1
	Sem 2		1	2	1		1	2	2	1			2
	<b>Total</b>	<b>1</b>	<b>2</b>	<b>3</b>	<b>1</b>	<b>2</b>	<b>1</b>	<b>3</b>	<b>3</b>	<b>2</b>		<b>1</b>	<b>3</b>



Criminalité ICT

		2000	2013	2014	2015	2016	2017	2018	2019	2020	2021	2022	2023
Fraude de cartes de paiements	Sem 1		33	8	6	8	4	4	5	3	2	5	9
	Sem 2		17	5	5	4	2	3	3	23	9	7	4
Total			50	13	11	12	6	7	8	26	11	12	13
Phishing	Sem 1								2	3	6	3	2
	Sem 2				1		1			6	1	1	1
Total					1		1	2	9	7	4	3	
Ransomware	Sem 1							1					
	Sem 2				1								
Total					1		1						
Shouldersurfing	Sem 1		2	1		1				1		1	
	Sem 2		3					2					
Total			5	1		1		2		1		1	
Skimming	Sem 1									1			
	Sem 2		1										
Total			1							1			



FC Autre

		2000	2013	2014	2015	2016	2017	2018	2019	2020	2021	2022	2023
Violence contre les métiers d'intérêt général	Sem 1	4	2	4	4	5	4	4	3	3	4	5	5
	Sem 2	9	2	6	4	6	2	6	8	8	4	6	5
Total		13	4	10	8	11	6	10	11	11	8	11	10
Viol collectif	Sem 1	1	1	1									
	Sem 2										2		
Total		1	1	1							2		
Graffiti	Sem 1		1	6	2	2		8	4	4	3		3
	Sem 2	1	4	3	7	5	1	3		1	2	2	2
Total		1	5	9	9	7	1	11	4	5	5	2	5
Dégradation de voiture	Sem 1	1	54	51	52	110	40	47	31	38	46	37	27
	Sem 2	23	72	65	67	47	38	50	33	30	46	40	40
Total		24	126	116	119	157	78	97	64	68	92	77	67
Rixe au couteau	Sem 1			1		1		1		2	1		
	Sem 2					1	2	1		3	1	4	2
Total				1		2	2	2		5	2	4	2



PH Violence intrafamiliale (VIF)

		2000	2013	2014	2015	2016	2017	2018	2019	2020	2021	2022	2023
VIF: physique, dans le couple	Sem 1	7	31	36	32	34	41	36	26	37	28	34	39
	Sem 2	10	39	40	41	30	42	51	46	30	38	49	51
Total		17	70	76	73	64	83	87	72	67	66	83	90
VIF: physique, envers des descendants	Sem 1	2	5	1	2	6	3	4	4	3	3	5	1
	Sem 2	1	6	3	7	1	3	2	2	5		4	6
Total		3	11	4	9	7	6	6	6	8	3	9	7
VIF: physique, envers d'autres membres	Sem 1	12	4	3	4	3	7	4	4	3	3	6	4
	Sem 2	12	4	11	3	5	3	9	7	2	2	4	10
Total		24	8	14	7	8	10	13	11	5	5	10	14
VIF: sexuelle, dans le couple	Sem 1						1						1
	Sem 2								1			2	1
Total							1		1			2	2
VIF: sexuelle, envers des descendants	Sem 1		3			1			1	1	2	2	
	Sem 2		1		1	2	2	2		1	2		
Total			4		1	3	2	2	1	2	4	2	
VIF: sexuelle, envers d'autres membres	Sem 1		1	1				1					
	Sem 2									1			
Total			1	1				1		1			
VIF: psychique, dans le couple	Sem 1	12	25	17	13	14	11	14	11	16	20	12	18
	Sem 2	23	19	13	21	10	11	20	15	14	12	12	11
Total		35	44	30	34	24	22	34	26	30	32	24	29
VIF: psychique, envers des descendants	Sem 1			1		2	3		1	1	4	2	4
	Sem 2	1				1	2	2	1	1	1	7	3
Total		1		1		3	5	2	2	2	5	9	7



PH Violence intrafamiliale (VIF)

		2000	2013	2014	2015	2016	2017	2018	2019	2020	2021	2022	2023
VIF: psychique, envers d'autres membres	Sem 1		2			1	2		1	2		1	1
	Sem 2				2	1	1	1		4	2	2	4
Total			2		2	2	3	1	1	6	2	3	5
VIF: économique, dans le couple	Sem 1		1	6	2		2	2		2	1	3	5
	Sem 2		6	3	4	1	3	12		3	2	1	7
Total			7	9	6	1	5	14		5	3	4	12
VIF: économique, envers des descendants	Sem 1	1					1	1			1		
	Sem 2	3			1		2			1	1		1
Total		4			1		3	1		1	2		1
VIF: économique, envers d'autres membres	Sem 1	12	2	6	3	1	4			2	1		1
	Sem 2	11	12	2		1	4	1	1	2		4	
Total		23	14	8	3	2	8	1	1	4	1	4	1



PH Hormones et dopage

		2000	2013	2014	2015	2016	2017	2018	2019	2020	2021	2022	2023
Dopage humain	Sem 1			2				2	1			1	1
	Sem 2		1				1	1		1			
	<b>Total</b>		<b>1</b>	<b>2</b>			<b>1</b>	<b>3</b>	<b>1</b>	<b>1</b>		<b>1</b>	<b>1</b>
Engraissement illégal	Sem 1		1										
	Sem 2								1				
	<b>Total</b>		<b>1</b>						<b>1</b>				



PH Drogues

		2000	2013	2014	2015	2016	2017	2018	2019	2020	2021	2022	2023
Vente de cocaïne	Sem 1		2	4		2		3	1	3	3	5	3
	Sem 2		1	1	1	4	2	1	5	6	2	6	2
	Total		3	5	1	6	2	4	6	9	5	11	5
Import-export de cocaïne	Sem 1			2			1						
	Total			2			1						
Import-export de drogues synthétiques	Sem 2				2								
	Total				2								
Vente de drogues synthétiques	Sem 1		3	3	6	4	3	2	2	3	3	3	2
	Sem 2		3	8	2	3	2	5	6	3	3	6	3
	Total		6	11	8	7	5	7	8	6	6	9	5
Production de cannabis (culture)	Sem 1		3	1	1			1		1			
	Sem 2			2	1		1	1		2		1	
	Total		3	3	2		1	2		3		1	
Import-export d'héroïne	Sem 1								1		1		
	Total								1		1		
Vente-traffic d'héroïne	Sem 1					1			3		1		
	Sem 2								1	2	3	1	2
	Total					1			4	2	4	1	2





PH Trafic d'armes

		2000	2013	2014	2015	2016	2017	2018	2019	2020	2021	2022	2023
Commerce et production d'arme à feu et mun.	Sem 1					1				2			
	Sem 2												1
Total						1				2			1
Commerce et production d'arme non à feu	Sem 1		1										
	Sem 2			1			1						
Total			1	1			1						



PH Traite des êtres humains

		2000	2013	2014	2015	2016	2017	2018	2019	2020	2021	2022	2023
TEH - exploitation économique	Sem 1					2							
	Sem 2		1			1							
Total			1			3							
TEH - exploitation sexuelle	Sem 1		1	2						1	2		1
	Sem 2	1			1	1	2			1	1	1	1
Total		1	1	2	1	1	2			2	3	1	2



PH Violence dans l'espace public

		2000	2013	2014	2015	2016	2017	2018	2019	2020	2021	2022	2023
Violence physique (transport public)	Sem 1	2			1	1		3	1	2	1	1	2
	Sem 2	1	1	1			4		3		1	4	7
Total		3	1	1	2	1	4	3	4	2	2	5	9
Violence physique (voie publique)	Sem 1	44	39	47	28	26	48	43	40	32	29	31	49
	Sem 2	57	72	51	45	41	57	49	47	34	40	50	57
Total		101	111	98	73	67	105	92	87	66	69	81	106
Violence physique (autre endroit public)	Sem 1	1	1	4	4	2	3	2		3	2	7	3
	Sem 2	5	4	6	7	8	7	9	6	7	5	11	9
Total		6	5	10	11	10	10	11	6	10	7	18	12
Violence physique (endroit accessible au public)	Sem 1	21	18	15	20	20	13	18	17	8	7	23	22
	Sem 2	18	29	24	24	27	27	24	21	10	13	31	29
Total		39	47	39	44	47	40	42	38	18	20	54	51
Violence sexuelle (transport public)	Sem 1	1							1		2	3	
	Sem 2						2		1	2	4	1	1
Total		1					2		2	2	6	4	1
Violence sexuelle (voie publique)	Sem 1	1	3	1	2		5	3	1	1	2	4	1
	Sem 2	3	6	2	1	4	1	3		3	2	4	2
Total		4	9	3	3	4	6	6	1	4	4	8	3
Violence sexuelle (autre endroit public)	Sem 1		1		2		1	2	1	1			
	Sem 2	3	3		2	3	3	2	1	2	3	2	2
Total		3	4		4	3	4	4	2	3	3	2	2
Violence sexuelle (endroit accessible au public)	Sem 1	2	1	1	1	2		2			3	7	2
	Sem 2	4	4	2	2	4	1	3	2	1	7	3	5
Total		6	5	3	3	6	1	5	2	1	10	10	7



PH Violence dans l'espace public

		2000	2013	2014	2015	2016	2017	2018	2019	2020	2021	2022	2023
Violence psychique (transport public)	Sem 1	1		2		1			1	3	3	1	1
	Sem 2		2	1	2	3	1	6	4			1	3
	<b>Total</b>	<b>1</b>	<b>2</b>	<b>3</b>	<b>2</b>	<b>4</b>	<b>1</b>	<b>6</b>	<b>5</b>	<b>3</b>	<b>3</b>	<b>2</b>	<b>4</b>
Violence psychique (voie publique)	Sem 1	16	14	16	18	10	33	27	15	20	12	11	21
	Sem 2	22	29	19	26	24	29	22	18	20	16	28	28
	<b>Total</b>	<b>38</b>	<b>43</b>	<b>35</b>	<b>44</b>	<b>34</b>	<b>62</b>	<b>49</b>	<b>33</b>	<b>40</b>	<b>28</b>	<b>39</b>	<b>49</b>
Violence psychique (autre endroit public)	Sem 1	1	2			4	2	2	3	2	2	7	2
	Sem 2	4	4	2	4	6	4	3	1	2	2	5	5
	<b>Total</b>	<b>5</b>	<b>6</b>	<b>2</b>	<b>4</b>	<b>10</b>	<b>6</b>	<b>5</b>	<b>4</b>	<b>4</b>	<b>4</b>	<b>12</b>	<b>7</b>
Violence psychique (endroit accessible au public)	Sem 1	9	7	5	6	8	13	7	4	8	9	8	16
	Sem 2	11	8	20	6	12	15	9	8	5	16	16	9
	<b>Total</b>	<b>20</b>	<b>15</b>	<b>25</b>	<b>12</b>	<b>20</b>	<b>28</b>	<b>16</b>	<b>12</b>	<b>13</b>	<b>25</b>	<b>24</b>	<b>25</b>
Vol à main armée (transport public)	Sem 2												2
	<b>Total</b>												<b>2</b>
Vol à main armée (voie publique)	Sem 1				2	2		2					2
	Sem 2	5		2	1	1	1	1				2	2
	<b>Total</b>	<b>5</b>		<b>2</b>	<b>3</b>	<b>3</b>	<b>1</b>	<b>3</b>				<b>2</b>	<b>4</b>
Vol à main armée (autre endroit public)	Sem 2							1		1			
	<b>Total</b>							<b>1</b>		<b>1</b>			
Vol à main armée (endroit accessible au public)	Sem 1		1			2			1		1		1
	Sem 2	1			1	3							
	<b>Total</b>	<b>1</b>	<b>1</b>		<b>1</b>	<b>5</b>			<b>1</b>		<b>1</b>		<b>1</b>



PH Violence dans l'espace public

		2000	2013	2014	2015	2016	2017	2018	2019	2020	2021	2022	2023
Vol avec violence sans arme (transport public)	Sem 1												1
	Sem 2		3	1									2
Total			3	1									3
Vol avec violence sans arme (voie publique)	Sem 1	12	10	7	5	3	1	4	6	2	7	4	3
	Sem 2	9	8	10	3	7	3	7	3	9	6	5	5
Total		21	18	17	8	10	4	11	9	11	13	9	8
Vol avec violence sans arme (autre endroit public)	Sem 1					1			1			1	1
	Sem 2	1	1	1				1	1	1			
Total		1	1	1		1		1	2	1		1	1
Vol avec violence sans arme (endr. acces. au pub.)	Sem 1	3	1	1	2	2		3	1	1	1	1	2
	Sem 2	1	4	2	1	3	5	4	1	3	2	2	3
Total		4	5	3	3	5	5	7	2	4	3	3	5



PH Autre

		2000	2013	2014	2015	2016	2017	2018	2019	2020	2021	2022	2023
Faux policiers	Sem 2												4
	Total												4
Terrorisme, extrémisme et radicalisme	Sem 1				1							1	2
	Sem 2					1		1		1			
	Total			1	1	1	1	1	1	1	1	1	2
Cyberharcèlement	Sem 1	3	7	11	14	15	12	10	11	4	2	5	6
	Sem 2	5	7	25	18	8	11	6	4	11	5	6	4
	Total	8	14	36	32	23	23	16	15	15	7	11	10
Fraude à l'identité	Sem 1	6	4	7	11	6	6	6	4	12	7	7	7
	Sem 2	5	5	10	8	6	9	15	13	21	20	10	7
	Total	11	9	17	19	12	15	21	17	33	27	17	14



**PZ BLANKENBERGE/ZUIENKERKE**

**2022**

**FC Vol moyen de transport**

	Jan	Fév	Mar	Avr	Mai	Juin	Juil	Août	Sep	Oct	Nov	Déc	Total
Vol de voiture					1			1				1	3
Vol de vélomoteur	2	1	1	2		1		1			1		9
Vol de vélo	6	3	7	8	15	18	12	11	7	9	14	9	119

**FC Cambriolage**

	Jan	Fév	Mar	Avr	Mai	Juin	Juil	Août	Sep	Oct	Nov	Déc	Total
Cambriolage dans habitation	3	1	1	5	5	3	2	3	4	4	1	12	44
Cambriolage ds entreprise ou commerce	3				1	3	4	1				1	13
Cambriolage ds service public ou bâtiment administ												1	1
Cambriolage dans bâtiment (total)	6	1	1	5	6	6	6	4	4	4	1	14	58

**FC Vol autre**

	Jan	Fév	Mar	Avr	Mai	Juin	Juil	Août	Sep	Oct	Nov	Déc	Total
Vol à main armée								3	1	1	1		6
Vol avec violence sans arme	2	2	2	1		5	4	4	1	1	2	2	26
Vol dans ou sur un véhicule	3	2	2	2	4	1	7	3	1	1	1	2	29
Vol d'armes et explosifs				1		1							2
Arrachage de sac à main		1				1							2
Vol à l'arraché		1	2		2	2	3			1	1		12
Vol à la tire		2	7	1		3	5	5	3	2	2	5	35
Vol à l'étalage	4	13	7	10	11	4	6	2	3	2	8	5	75
Vol par ruse			1										1
Vol de métaux								1	1	1			3
Vol sur les chantiers					1	1		2	2				6
Vol d'animaux					1								1



### Criminalité ICT

	Mar	Avr	Mai	Juin	Juil	Sep	Nov	Déc	Total
Fraude de cartes de paiements		1	1	3	2	2	2	1	12
Phishing	1			2				1	4
Shouldersurfing				1					1

### FC Autre

	Jan	Fév	Mar	Avr	Mai	Juin	Juil	Août	Sep	Oct	Nov	Déc	Total
Violence contre les métiers d'intérêt général					1	4	2		1		1	2	11
Graffiti								1			1		2
Dégradation de voiture	8	4	4	5	10	6	8	9	4	10	5	4	77
Rixe au couteau										2	2		4

### PH Violence intrafamiliale (VIF)

	Jan	Fév	Mar	Avr	Mai	Juin	Juil	Août	Sep	Oct	Nov	Déc	Total
VIF: physique, dans le couple	6	3	5	3	8	9	9	9	5	8	10	8	83
VIF: physique, envers des descendants		1	1	1	2		1		2	1			9
VIF: physique, envers d'autres membres	1	2		1	2		1		1	1		1	10
VIF: sexuelle, dans le couple							1			1			2
VIF: sexuelle, envers des descendants		2											2
VIF: psychique, dans le couple	3	1	3	1	4		4	2	1	1	2	2	24
VIF: psychique, envers des descendants					2		1	1		3		2	9
VIF: psychique, envers d'autres membres					1					1		1	3
VIF: économique, dans le couple				1	2		1						4
VIF: économique, envers d'autres membres											1	3	4

### PH Hormones et dopage

	Fév	Total
Dopage humain	1	1





### PH Drogues

	Jan	Fév	Mar	Avr	Mai	Juin	Juil	Août	Sep	Oct	Nov	Déc	Total
Vente de cocaïne	1	1	1	1		1			2	3		1	11
Vente de drogues synthétiques					3		1	1	2	2			9
Production de cannabis (culture)									1				1
Vente-traffic d héroïne											1		1

### PH Traite des êtres humains

	Sep	Total
TEH - exploitation sexuelle	1	1

### PH Violence dans l'espace public

	Jan	Fév	Mar	Avr	Mai	Juin	Juil	Août	Sep	Oct	Nov	Déc	Total
Violence physique (transport public)					1		1	1		1	1		5
Violence physique (voie publique)	5	3	3	4	8	8	15	8	5	7	12	3	81
Violence physique (autre endroit public)			1	1	2	3	5		1	1	2	2	18
Violence physique (endroit accessible au public)	1	4	4	4	5	5	7	5	7	4	2	6	54
Violence sexuelle (transport public)			1		2			1					4
Violence sexuelle (voie publique)		1			3			1	1	1		1	8
Violence sexuelle (autre endroit public)								2					2
Violence sexuelle (endroit accessible au public)	1	4		2			1		2				10
Violence psychique (transport public)					1		1						2
Violence psychique (voie publique)	2	1	4	1	1	2	6	9	4	4	2	3	39
Violence psychique (autre endroit public)		2	1		3	1	1	1			1	2	12
Violence psychique (endroit accessible au public)	1	1	1	3		2	6	2	3	3	1	1	24
Vol à main armée (voie publique)								1		1			2
Vol avec violence sans arme (voie publique)	1	1				2		3		1		1	9
Vol avec violence sans arme (autre endroit public)			1										1
Vol avec violence sans arme (endr. acces. au pub.)						1	2						3



**PH Autre**

	Jan	Fév	Mar	Avr	Mai	Juin	Juil	Août	Sep	Oct	Nov	Déc	Total
<b>Terrorisme, extrémisme et radicalisme</b>		1											1
<b>Cyberharcèlement</b>		1	1	1	1	1	1	2		1		2	11
<b>Fraude à l'identité</b>	2		1	2	2		2		2	3	1	2	17



2023

**FC Vol moyen de transport**

	Jan	Fév	Mar	Avr	Mai	Juin	Juil	Août	Sep	Oct	Nov	Déc	Total
Vol de voiture						3	2				1		6
Vol de moto				1			1						2
Vol de vélomoteur	1						3	1	1			1	7
Vol de vélo	6	6	10	8	5	25	27	18	11	15	9	6	146

**FC Cambriolage**

	Jan	Fév	Mar	Avr	Mai	Juin	Juil	Août	Sep	Oct	Nov	Déc	Total
Cambriolage dans habitation	1	3	5	6	4	13	8	2	3	10	6	3	64
Cambriolage ds entreprise ou commerce				1	1	2	1	1				2	8
Cambriolage ds service public ou bâtiment administ		1							2				3
Cambriolage dans bâtiment (total)	1	4	5	7	5	15	9	3	5	10	6	5	75

**FC Vol autre**

	Jan	Fév	Mar	Avr	Mai	Juin	Juil	Août	Sep	Oct	Nov	Déc	Total
Vol à main armée					3		2	2			1		8
Vol avec violence sans arme	2	3			4	2	3	1	5	2		1	23
Vol dans ou sur un véhicule	1		1	2	2	2	5	6	2	1	6	3	31
Vol d'armes et explosifs							1				1		2
Arrachage de sac à main					1		1						2
Vol à l'arraché					2		3	3	4			1	13
Vol à la tire	1	1		1	3	5	7	3	2	2		2	27
Vol à l'étalage	3	2	12	5	6	3	5	11	15	12	11	16	101
Vol par ruse							2			1			3
Vol de métaux					1	1							2
Vol sur les chantiers		1			1	2							4
Vol d'animaux					1					1		1	3



### Criminalité ICT

	Fév	Mai	Juin	Juil	Août	Sep	Nov	Déc	Total
Fraude de cartes de paiements	7	1	1	1	1	1		1	13
Phishing	2						1		3

### FC Autre

	Jan	Fév	Mar	Avr	Mai	Juin	Juil	Août	Sep	Oct	Nov	Déc	Total
Violence contre les métiers d'intérêt général	2			1	1	1		2				3	10
Graffiti	1		1	1			2						5
Dégradation de voiture	4	3	5	5	5	5	5	15	5	8	2	5	67
Rixe au couteau								1	1				2

### PH Violence intrafamiliale (VIF)

	Jan	Fév	Mar	Avr	Mai	Juin	Juil	Août	Sep	Oct	Nov	Déc	Total
VIF: physique, dans le couple	5	4	6	5	7	12	12	7	9	7	9	7	90
VIF: physique, envers des descendants						1	1	2			1	2	7
VIF: physique, envers d'autres membres	2				1	1	1	1		4	1	3	14
VIF: sexuelle, dans le couple				1					1				2
VIF: psychique, dans le couple	3	2	2	3	2	6	2	4	2		1	2	29
VIF: psychique, envers des descendants				1	2	1					3		7
VIF: psychique, envers d'autres membres						1		2		1	1		5
VIF: économique, dans le couple	1	1	1		1	1	1	2		3	1		12
VIF: économique, envers des descendants										1			1
VIF: économique, envers d'autres membres					1								1

### PH Hormones et dopage

	Juin	Total
Dopage humain	1	1



### PH Drogues

	Fév	Mar	Mai	Juil	Août	Oct	Nov	Total
Vente de cocaïne	1	1	1		1		1	5
Vente de drogues synthétiques			2	2		1		5
Vente-traffic d héroïne				1		1		2

### PH Trafic d'armes

	Déc	Total
Commerce et production d'arme à feu et mun.	1	1

### PH Traite des êtres humains

	Mai	Sep	Total
TEH - exploitation sexuelle	1	1	2



**PH Violence dans l'espace public**

	Jan	Fév	Mar	Avr	Mai	Juin	Juil	Août	Sep	Oct	Nov	Déc	Total
Violence physique (transport public)	1				1			6				1	9
Violence physique (voie publique)	5	8	4	7	12	13	17	14	10	9	2	5	106
Violence physique (autre endroit public)		1		1		1	1	5	2		1		12
Violence physique (endroit accessible au public)	2	5	4	5	3	3	6	5	7	4	3	4	51
Violence sexuelle (transport public)									1				1
Violence sexuelle (voie publique)	1							1	1				3
Violence sexuelle (autre endroit public)								1	1				2
Violence sexuelle (endroit accessible au public)			1		1			3		1		1	7
Violence psychique (transport public)	1							2	1				4
Violence psychique (voie publique)	6	4	3	4	3	1	6	5	5	6	3	3	49
Violence psychique (autre endroit public)						2		1	2		2		7
Violence psychique (endroit accessible au public)	4	1	2	2	4	3	1	1	2	1	1	3	25
Vol à main armée (transport public)							1	1					2
Vol à main armée (voie publique)					2		1	1					4
Vol à main armée (endroit accessible au public)					1								1
Vol avec violence sans arme (transport public)						1			2				3
Vol avec violence sans arme (voie publique)		1			2		1		3			1	8
Vol avec violence sans arme (autre endroit public)					1								1
Vol avec violence sans arme (endr. acces. au pub.)		1				1	1	1		1			5

**PH Autre**

	Jan	Mar	Avr	Mai	Juin	Juil	Sep	Oct	Nov	Déc	Total
Faux policiers						3			1		4
Terrorisme, extrémisme et radicalisme	2										2
Cyberharcèlement	2		2	1	1			1	1	2	10
Fraude à l'identité	1	2	2	1	1	1	2	2	1	1	14

# ***STATISTIQUES POLICIERES DE CRIMINALITE***

---

***LIEU DE PERPETRATION: ZONE DE POLICE***

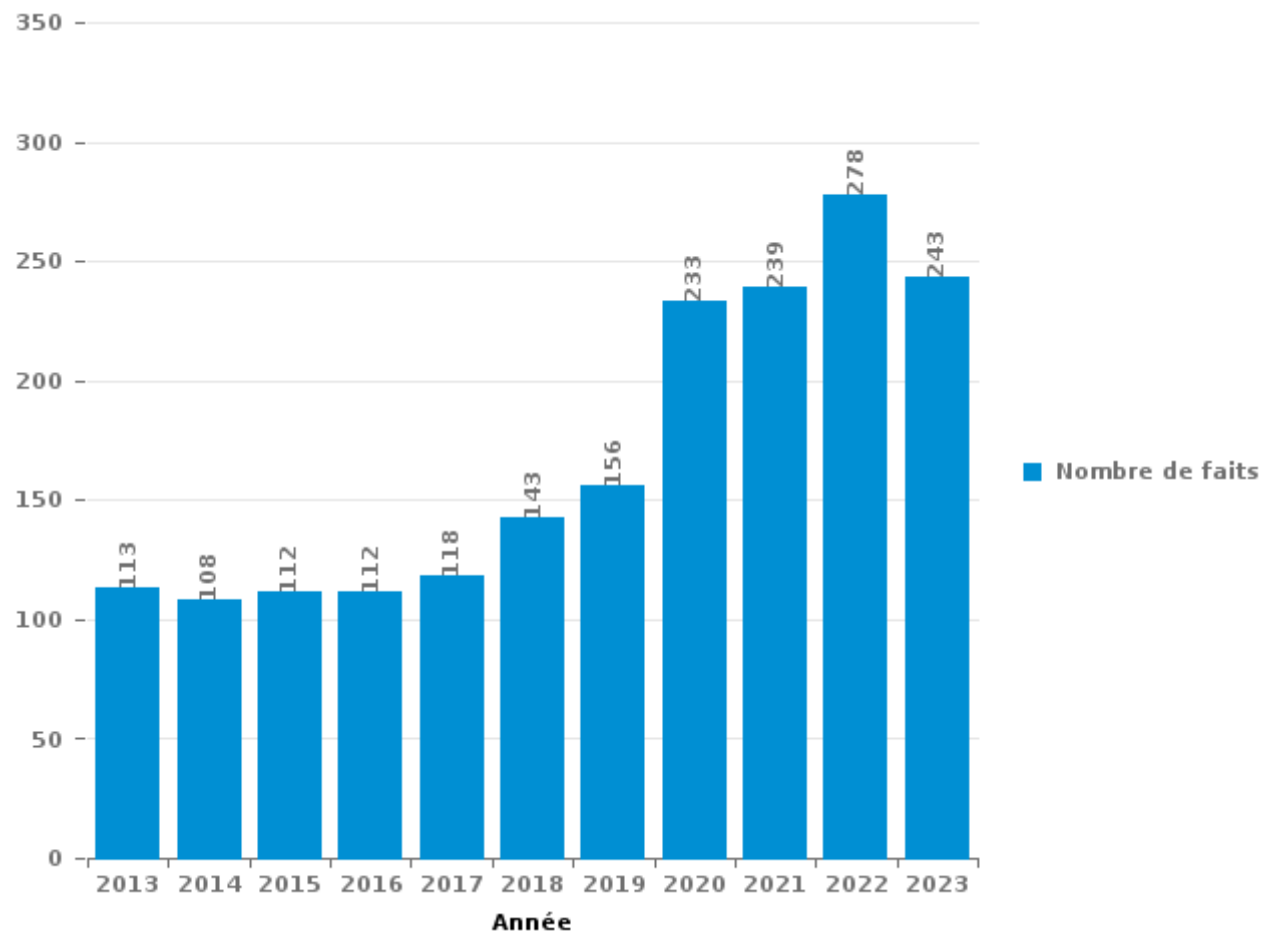
**PZ BLANKENBERGE/ZUIENKERKE**

***PARTIE III : ICT***



**PZ BLANKENBERGE/ZUIENKERKE**

Nombre total de délits avec un élément ICT/online, depuis 2013







Criminalité ICT/online au sens strict

Infractions (exhaustif)

	2013	2014	2015	2016	2017	2018	2019	2020	2021	2022	2023
Criminalité informatique: Faux en informatique:	1	1	3	4	1	3	1	2	3	4	7
Criminalité informatique: Fraude informatique:	61	31	30	29	20	36	25	94	88	100	103
Criminalité informatique: Hacking:	3	2	5	9	9	8	15	19	12	20	14
Criminalité informatique: Sabotage:	15	4	5	1	1	3				1	
Infr. contre autres valeurs morales et sentiments: Violation de communication par particulier:	1								1		
<b>Total:</b>	<b>81</b>	<b>38</b>	<b>43</b>	<b>43</b>	<b>31</b>	<b>50</b>	<b>41</b>	<b>115</b>	<b>104</b>	<b>125</b>	<b>124</b>

Figures criminelles (à considérer spécifiquement – ne pas additionner avec d'autres éléments – risque de double comptage!)

	2013	2014	2015	2016	2017	2018	2019	2020	2021	2022	2023
Fraude de cartes de paiements	50	13	11	12	6	7	8	26	11	12	13
Phishing				1		1	2	9	7	4	3
Ransomware				1		1					
Shouldersurfing	5	1		1		2		1		1	
Skimming	1							1			



## Criminalité ICT/online au sens large

Infractions (uniquement si code-fait existe)

	2013	2014	2015	2016	2017	2018	2019	2020	2021	2022	2023
Armes et explosifs: Autre: Vente par correspondance/internet d'arme à feu				1				1			
Fraude: Escroquerie: Fraude par internet	37	33	41	42	50	73	95	105	126	138	107
Infr. contre autres valeurs morales et sentiments: Cyberlokkung (leurre de mineur par ICT):									1	1	
Infr. contre la Sécurité de l'Etat: Terrorisme: Diffuser un message qui incite au terrorisme							1				
Infr. contre les moeurs: Grooming (contact par ICT avec mineur < 16 ans):				1	1	1		1	1		
Infr. contre les moeurs: Pornographie infantine: Accès pornographie infantine via technologie								1		1	
Infr. contre les moeurs: Voyeurisme: Diffusion enregistrement nudité ou intimité					6		1	3	3	1	
<b>Total:</b>	<b>37</b>	<b>33</b>	<b>41</b>	<b>44</b>	<b>57</b>	<b>74</b>	<b>97</b>	<b>111</b>	<b>131</b>	<b>141</b>	<b>107</b>

Figures criminelles (à considérer spécifiquement – ne pas additionner avec d'autres éléments – risque de double comptage!)

	2013	2014	2015	2016	2017	2018	2019	2020	2021	2022	2023
Cyberharcèlement	14	36	32	23	23	16	15	15	7	11	10

# ***STATISTIQUES POLICIERES DE CRIMINALITE***

---

***LIEU DE PERPETRATION: ZONE DE POLICE***

**PZ BLANKENBERGE/ZUIENKERKE**

***PARTIE IV : DESTINATION LIEU***



**PZ BLANKENBERGE/ZUIENKERKE**

**Vol et extorsion**

	2000	2013	2014	2015	2016	2017	2018	2019	2020	2021	2022	2023
Voie publique	625	328	335	234	255	259	283	198	175	144	164	183
Magasin	142	146	127	133	123	105	160	117	125	136	97	122
Horeca	102	114	104	77	75	66	91	36	11	37	42	44
Habitation: appartement	61	68	57	48	43	79	59	67	48	45	45	65
Habitation: maison	52	30	47	25	23	21	39	26	54	25	33	26
Habitation: non précisée	21	35	33	30	26	27	31	36	25	23	21	29
Terrain	34	50	21	26	35	27	37	19	19	17	27	23
Inconnue	51	37	19	15	26	20	26	24	21	21	19	14
Culture et loisirs	48	16	16	16	29	15	23	12	12	18	12	10
Parking	24	24	15	16	14	21	16	6	9	17	11	15
Emplacement de vélo	4	11	8	7	14	19	13	15	20	13	18	18
Autre	4	13	18	11	15	18	15	11	5	4	15	16
Habitation: garage	8	7	11	22	10	7	13	10	8	13	11	12
Moyen de transport: train / tram / métro	7	21	6	12	6	21	13	10	4	10	8	6
Station de bus / métro et gare de chemin de fer	19	13	5	5	9	10	8	6	2	10	7	9
Habitation: dépendances	7	5	3	7	9	5	5	8	7	9	3	7
Service public	16	7	2	8	7	16	2	7	2	3	1	3
Habitation: allée	2	7	11	5	9	9	4	4	4	5	3	8
Infrastructure sportive	6	4	11	10	4	4	4	4	1	2	4	4
Hôpital	7	10	10	7	8	4	4	1	2	2	1	
Arrêt de bus / tram	5	11	6	3	4	7	2	1	3	3	5	2
Institution d'enseignement	10	3	4	5	6	1	6	2		1	1	5
Service	2	4	7	7	5	2	7	1	3	1	4	1
Habitation: autre		5	3	3	5	2	7	5	3	3	2	2
Entreprise	9	5	3	3	2	6	5	1		3	2	
Moyen de transport: voiture	2	5	3	4	5	2	5		1	4	3	5
Chantier	7	3	4	1		2	2	1	1	3	6	4
Maison de repos	3		7	2	2	7	2		5		2	1
Banque / institution financière	1	3	5	3	4	2	2	3	2	2	2	
Moyen de transport: autre	3	2	1	1	3			8	4		4	
Cimetière		3	1	1	9		2	2	1			
Médecin / dentiste / pharmacien		4	1	2	3	3				1	1	1
Edifice religieux / lieu du culte	2	2	1	2	1		2	2	1	1	1	
Moyen de transport: camion	1	1		1	2		2		1		2	2
Bâtiment administratif	2		2	1	1		3					
Aéroport			1	2	4							
Moyen de transport: autobus / autocar		1	3		1	1		1				
Eaux intérieures et maritimes	1			1	2	1			1			
Station essence				1	1		1	2			1	
Guichet automatique			1			1					1	
Maison de débauche							1					1
Stade		1										
<b>Total</b>	<b>1.288</b>	<b>999</b>	<b>912</b>	<b>756</b>	<b>800</b>	<b>790</b>	<b>895</b>	<b>646</b>	<b>580</b>	<b>576</b>	<b>579</b>	<b>638</b>

PPF/DGR/DRI/BIPOL - Statistiques policières de criminalité (date de clôture: 19/04/2024)  
 Les données pour les années 2001 jusqu'à 2012 ne sont plus publiées mais restent disponibles sur demande auprès du service BIPOL.



**PZ BLANKENBERGE/ZUIENKERKE**

**Dégradation de la propriété**

	2000	2013	2014	2015	2016	2017	2018	2019	2020	2021	2022	2023
Voie publique	173	157	150	133	165	100	120	78	74	105	83	74
Habitation: résidence principale	40	61	56	54	44	51	55	63	49	54	49	55
Habitation: non précisée	26	22	11	22	17	22	21	24	22	15	9	24
Parking	34	24	15	21	20	18	16	19	14	13	18	12
Horeca	30	24	22	16	22	6	13	10	12	15	15	21
Terrain	28	13	27	22	12	4	6	7	8	14	10	2
Autre	4	12	8	10	15	4	7	6	2	4	8	13
Culture et loisirs	26	18	4	5	6	7	3	4	4	4	2	4
Magasin	15	10	10	7	5	3	4	2	3	5	5	5
Habitation: garage	4	4	6	7	10	2	1	4	3	7	10	5
Habitation: résidence secondaire	5	4	4	8	4	6	7	1	2	3	5	2
Inconnue	11	4	8	3	2	5	3	5	4	1	2	1
Bureau de police	1	4	6	8	1	5	4	3	3	1	2	5
Habitation: dépendances	10	3	9		2		4	4		2	1	1
Habitation: jardin		5	5	2		2		5		1	1	2
Service public	5	2	7	1	3		1	1		1		1
Habitation: allée		6	1	2	2			2	2	1	3	1
Arrêt de bus / tram	1	1	1		3	1	2	2		1	1	3
Chantier	7	2		1	1				2		1	
Emplacement de vélo		1	2	2	2	3		1	1			
Entreprise	2	3	2	3	1		1					
Moyen de transport: voiture		4	2	2	1			1	1	1		
Infrastructure sportive		1	1			3		2	1	1		1
Institution d'enseignement	2			2			2	1	1		2	
Service					2	1	2				2	2
Moyen de transport: autre		1		1	3		2	1				
Banque / institution financière	1					1		3	1			1
Edifice religieux / lieu du culte	1		1	1	2		1					
Station de bus / métro et gare de chemin de fer	1			1		1	1				1	1
Maison de repos								1	1	2	1	
Eaux intérieures et maritimes				1	1		1	1				
Hôpital	1				1			1				1
Bâtiment administratif		1			1	1						
Médecin / dentiste / pharmacien		1	1					1				
Moyen de transport: train / tram / métro		1	1								1	
Cimetière					1			1				
Aéroport					1							
Maison de débauche					1							
Stade						1						
Station essence	1											
<b>Total</b>	<b>429</b>	<b>389</b>	<b>360</b>	<b>335</b>	<b>351</b>	<b>247</b>	<b>277</b>	<b>254</b>	<b>210</b>	<b>251</b>	<b>232</b>	<b>237</b>

PPF/DGR/DRI/BIPOL - Statistiques policières de criminalité (date de clôture: 19/04/2024)  
 Les données pour les années 2001 jusqu'à 2012 ne sont plus publiées mais restent disponibles sur demande auprès du service BIPOL.



**PZ BLANKENBERGE/ZUIENKERKE**

**Infractions contre l'intégrité physique**

	2000	2013	2014	2015	2016	2017	2018	2019	2020	2021	2022	2023
Habitation	77	88	104	105	96	106	118	114	100	96	114	123
Voie publique	122	136	123	97	86	135	101	96	71	71	87	108
Horeca	36	50	39	49	40	31	34	27	10	14	41	38
Terrain	6	10	4	13	6	6	7	3	6	1	10	10
Inconnue	8	4	14	2	3	7	5	5	3	4	3	5
Magasin	6	5	7	4	3	3	4	2	4	2	4	3
Culture et loisirs	7	7	1	2	4	4	3	4	3	2	5	4
Autre		3	1	2	3	4	1	4		1	2	2
Institution d'enseignement	1	2	1	2	4	2	1	2	1		1	2
Parking	1	1		4	1	1	3	3	2		1	2
Station de bus / métro et gare de chemin de fer	1			1	1	1	1	1	1		3	4
Arrêt de bus / tram			1				2	2	1	1	1	5
Bureau de police	1	1	2		1		2			1	4	
Hôpital	1		1	1	3	2		3				
Moyen de transport: autre		1	2		3	1		1	1		2	
Infrastructure sportive			1	1	2	1	1		1	1	2	
Service public	1	1	1	1		2	1	1	1	1		
Moyen de transport: train / tram / métro		1		1		3	1	1			1	1
Service		1	1	2			1			1		1
Entreprise		3			1			1				
Habitation: allée	1		1			1				1	1	
Bâtiment administratif	1					1		1			1	
Habitation: jardin	1		1								1	
Maison de repos				1		1						1
Banque / institution financière										1	1	
Aéroport		1										
Edifice religieux / lieu du culte		1										
Installation militaire												1
Maison de débauche			1									
Moyen de transport: autobus / autocar							1					
<b>Total</b>	<b>271</b>	<b>316</b>	<b>306</b>	<b>288</b>	<b>257</b>	<b>312</b>	<b>287</b>	<b>271</b>	<b>205</b>	<b>198</b>	<b>285</b>	<b>310</b>

# ***STATISTIQUES POLICIERES DE CRIMINALITE***

---

***LIEU DE PERPETRATION: ZONE DE POLICE***

**PZ BLANKENBERGE/ZUIENKERKE**

***PARTIE V : ZONE DE POLICE vs. TYPOLOGIE***



### Typologie de la zone: Catégorie 4

Zone de police
BERLAAR - NIJLEN
BODUKAP
BUGGENHOUT - LEBBEKE
CENTRE ARDENNE
CONDROZ-FAMENNE
FAGNES
GERAARDSBERGEN - LIERDE
GRENSLEIE
HERKO
HERMETON ET HEURE
HESBAYE
HESBAYE OUEST
LA MAZERINE
MIDOW
MIRA
ORNEAU-MEHAIGNE
OTTIGNIES - LOUVAIN-LA-NEUVE
POL AMOW
POLDER
POLICE DES HAUTS-PAYS





## CRIMINALITE ENREGISTREE : ZONE DE POLICE vs TYPOLOGIE

POLITIEZONE ARRO IEPER
POLITIEZONE BRT
POLITIEZONE HEIST
POLITIEZONE K-L-M
POLITIEZONE MAASLAND
POLITIEZONE NOORDERKEMPEN
POLITIEZONE RUPEL
POLITIEZONE SCHELDE - LEIE
POLITIEZONE SPOORKIN
POLITIEZONE TARL
POLITIEZONE WESER-GÖHL
PZ BERINGEN/HAM/TESSENDERLO
PZ BERLARE/ZELE
PZ BILZEN/HOESELT/RIEMST
PZ BLANKENBERGE/ZUIENKERKE
PZ BOORTMEERBEEK-HAACHT-KEERBERGEN
PZ DENDERLEEUV/HAALTERT
PZ DRUIVENSTREEK
PZ ERPE-MERE/LEDE
PZ GETEVALLEI
PZ HAMME/WAASMUNSTER
PZ HAMONT-ACHEL/PELT
PZ HEUSDEN-ZOLDER
PZ KRUIBEKE/TEMSE



## CRIMINALITE ENREGISTREE : ZONE DE POLICE vs TYPOLOGIE

PZ LANAKEN/MAASMECHELEN
PZ LOMMEL
PZ NINOVE
PZ VOER EN DIJLE
PZ WAASLAND-NOORD
PZ WETTEREN LAARNE WICHELEN
PZ ZWIJNDRECHT
SAMSOM
VOORKEMPEN
ZONE BASSE MEUSE
ZONE DE POLICE DES 3 VALLEES
ZONE DES ARCHES
ZONE HAUTE-MEUSE
ZONE OUEST BRABANT WALLON
ZOTTEGEM HERZELE StLHOUTEM
ZP BERNISSART/PERUWELZ
ZP BINCHE-ANDERLUES-LERMES
ZP HAUTE SENNE



## CRIMINALITE ENREGISTREE : ZONE DE POLICE vs TYPOLOGIE

### Typologie de la zone: Catégorie 4

Figure criminelle/phénomène	Niveau	% 2019 - 2020	% 2020 - 2021	% 2021 - 2022
Vol de voiture	ZONE DE POLICE	0,0%	100,0%	-25,0%
	TYPOLOGIE	-30,9%	-9,6%	16,8%
Vol de moto	ZONE DE POLICE	-100,0%	/	-100,0%
	TYPOLOGIE	-36,3%	-10,3%	28,8%
Carjacking	ZONE DE POLICE	/	/	/
	TYPOLOGIE	-36,7%	3,2%	-25,0%
Homejacking	ZONE DE POLICE	/	/	/
	TYPOLOGIE	-40,0%	22,2%	-18,2%
Vol dans les garages	ZONE DE POLICE	/	/	/
	TYPOLOGIE	-61,7%	-1,8%	14,3%
Vol de vélomoteur	ZONE DE POLICE	-55,6%	-25,0%	200,0%
	TYPOLOGIE	-30,8%	-5,1%	32,3%
Vol de vélo	ZONE DE POLICE	4,9%	-25,6%	24,0%
	TYPOLOGIE	-27,2%	3,2%	15,7%
Cambriolage dans habitation	ZONE DE POLICE	3,1%	-10,6%	-25,4%
	TYPOLOGIE	-30,5%	-9,4%	33,2%
Cambriolage ds entreprise ou commerce	ZONE DE POLICE	-25,0%	122,2%	-35,0%
	TYPOLOGIE	-35,0%	-10,7%	2,0%
Cambriolage ds service public ou bâtiment administ	ZONE DE POLICE	/	-50,0%	0,0%
	TYPOLOGIE	-18,4%	-24,3%	-2,9%
Vol au bélier	ZONE DE POLICE	/	/	/
	TYPOLOGIE	-64,0%	-44,4%	0,0%



## CRIMINALITE ENREGISTREE : ZONE DE POLICE vs TYPOLOGIE

Figure criminelle/phénomène	Niveau	% 2019 - 2020	% 2020 - 2021	% 2021 - 2022
Cambriolage dans bâtiment (total)	ZONE DE POLICE	1,3%	2,6%	-26,6%
	TYPLOGIE	-30,4%	-10,7%	26,5%
Vol à main armée	ZONE DE POLICE	0,0%	300,0%	50,0%
	TYPLOGIE	-16,5%	-16,0%	3,0%
Vol avec violence sans arme	ZONE DE POLICE	50,0%	-7,4%	4,0%
	TYPLOGIE	-21,4%	2,9%	24,7%
Vol dans ou sur un véhicule	ZONE DE POLICE	2,4%	33,3%	-48,2%
	TYPLOGIE	-29,7%	-2,4%	4,8%
Sacjacking dans une voiture	ZONE DE POLICE	/	/	/
	TYPLOGIE	-100,0%	/	0,0%
Vol d'armes et explosifs	ZONE DE POLICE	-100,0%	/	-33,3%
	TYPLOGIE	-33,0%	1,1%	0,0%
Steaming	ZONE DE POLICE	/	/	/
	TYPLOGIE	30,0%	-46,2%	42,9%
Arrachage de sac à main	ZONE DE POLICE	/	100,0%	0,0%
	TYPLOGIE	-42,1%	-31,8%	106,7%
Vol à l'arraché	ZONE DE POLICE	-10,0%	11,1%	20,0%
	TYPLOGIE	-39,1%	-20,9%	86,8%
Vol à la tire	ZONE DE POLICE	-52,9%	25,0%	16,7%
	TYPLOGIE	-58,9%	-7,0%	64,3%
Vol à l'étalage	ZONE DE POLICE	23,1%	5,4%	-36,4%
	TYPLOGIE	-15,1%	7,0%	22,2%
Vol par ruse	ZONE DE POLICE	-50,0%	100,0%	-50,0%
	TYPLOGIE	-37,3%	-5,7%	14,6%



## CRIMINALITE ENREGISTREE : ZONE DE POLICE vs TYPOLOGIE

Figure criminelle/phénomène	Niveau	% 2019 - 2020	% 2020 - 2021	% 2021 - 2022
Vol de métaux	ZONE DE POLICE	0,0%	-100,0%	/
	TYPOLOGIE	-31,0%	12,2%	60,2%
Vol sur les chantiers	ZONE DE POLICE	0,0%	200,0%	100,0%
	TYPOLOGIE	-9,4%	-6,8%	27,6%
Home-invasion	ZONE DE POLICE	/	/	/
	TYPOLOGIE	-38,1%	23,1%	-15,6%
Vol d'animaux	ZONE DE POLICE	-33,3%	-100,0%	/
	TYPOLOGIE	-19,4%	-22,4%	-9,6%
Vol de cargaison	ZONE DE POLICE	/	/	/
	TYPOLOGIE	-17,0%	-41,5%	11,8%
Fraude de cartes de paiements	ZONE DE POLICE	225,0%	-57,7%	9,1%
	TYPOLOGIE	-30,6%	-19,5%	46,5%
Phishing	ZONE DE POLICE	350,0%	-22,2%	-42,9%
	TYPOLOGIE	171,2%	14,6%	2,5%
Ransomware	ZONE DE POLICE	/	/	/
	TYPOLOGIE	-36,0%	87,5%	-13,3%
Shouldersurfing	ZONE DE POLICE	/	-100,0%	/
	TYPOLOGIE	-63,0%	-27,8%	1,5%
Skimming	ZONE DE POLICE	/	-100,0%	/
	TYPOLOGIE	-21,8%	-54,4%	151,6%
Violence contre les métiers d'intérêt général	ZONE DE POLICE	0,0%	-27,3%	37,5%
	TYPOLOGIE	-6,9%	6,0%	16,7%
Viol collectif	ZONE DE POLICE	/	/	-100,0%
	TYPOLOGIE	20,7%	-31,4%	12,5%



## CRIMINALITE ENREGISTREE : ZONE DE POLICE vs TYPOLOGIE

Figure criminelle/phénomène	Niveau	% 2019 - 2020	% 2020 - 2021	% 2021 - 2022
Graffiti	ZONE DE POLICE	25,0%	0,0%	-60,0%
	TYPOLOGIE	3,0%	-27,3%	47,7%
Dégradation de voiture	ZONE DE POLICE	6,3%	35,3%	-16,3%
	TYPOLOGIE	-20,5%	1,8%	2,2%
Rixe au couteau	ZONE DE POLICE	/	-60,0%	100,0%
	TYPOLOGIE	5,9%	3,7%	9,8%
VIF: physique, dans le couple	ZONE DE POLICE	-6,9%	-1,5%	25,8%
	TYPOLOGIE	-9,1%	2,8%	9,8%
VIF: physique, envers des descendants	ZONE DE POLICE	33,3%	-62,5%	200,0%
	TYPOLOGIE	-4,6%	9,3%	4,3%
VIF: physique, envers d'autres membres	ZONE DE POLICE	-54,5%	0,0%	100,0%
	TYPOLOGIE	-9,6%	7,6%	0,6%
VIF: sexuelle, dans le couple	ZONE DE POLICE	-100,0%	/	/
	TYPOLOGIE	2,4%	11,6%	12,5%
VIF: sexuelle, envers des descendants	ZONE DE POLICE	100,0%	100,0%	-50,0%
	TYPOLOGIE	26,7%	-10,8%	-58,8%
VIF: sexuelle, envers d'autres membres	ZONE DE POLICE	/	-100,0%	/
	TYPOLOGIE	-12,5%	-7,1%	-23,1%
VIF: psychique, dans le couple	ZONE DE POLICE	15,4%	6,7%	-25,0%
	TYPOLOGIE	-3,4%	7,5%	-1,2%
VIF: psychique, envers des descendants	ZONE DE POLICE	0,0%	150,0%	80,0%
	TYPOLOGIE	24,4%	14,9%	7,9%
VIF: psychique, envers d'autres membres	ZONE DE POLICE	500,0%	-66,7%	50,0%
	TYPOLOGIE	2,6%	-7,3%	9,5%



## CRIMINALITE ENREGISTREE : ZONE DE POLICE vs TYPOLOGIE

Figure criminelle/phénomène	Niveau	% 2019 - 2020	% 2020 - 2021	% 2021 - 2022
VIF: économique, dans le couple	ZONE DE POLICE	/	-40,0%	33,3%
	TYPOLOGIE	-3,9%	-1,2%	2,6%
VIF: économique, envers des descendants	ZONE DE POLICE	/	100,0%	-100,0%
	TYPOLOGIE	21,1%	8,7%	-30,0%
VIF: économique, envers d'autres membres	ZONE DE POLICE	300,0%	-75,0%	300,0%
	TYPOLOGIE	-34,3%	2,4%	19,9%
Dopage humain	ZONE DE POLICE	0,0%	-100,0%	/
	TYPOLOGIE	-20,5%	-12,4%	-18,8%
Engraissement illégal	ZONE DE POLICE	-100,0%	/	/
	TYPOLOGIE	162,5%	-14,3%	-11,1%
Vente de cocaïne	ZONE DE POLICE	50,0%	-44,4%	120,0%
	TYPOLOGIE	-1,5%	2,7%	15,1%
Import-export de cocaïne	ZONE DE POLICE	/	/	/
	TYPOLOGIE	-25,7%	-35,8%	28,8%
Production de drogues synthétiques	ZONE DE POLICE	/	/	/
	TYPOLOGIE	4,2%	32,0%	-39,4%
Import-export de drogues synthétiques	ZONE DE POLICE	/	/	/
	TYPOLOGIE	-40,0%	-9,5%	47,4%
Vente de drogues synthétiques	ZONE DE POLICE	-25,0%	0,0%	50,0%
	TYPOLOGIE	-6,8%	-9,8%	14,3%
Production de cannabis (culture)	ZONE DE POLICE	/	-100,0%	/
	TYPOLOGIE	-5,6%	-16,0%	-5,4%
Import-export de cannabis en grande quantité	ZONE DE POLICE	/	/	/
	TYPOLOGIE	44,4%	-61,5%	40,0%



## CRIMINALITE ENREGISTREE : ZONE DE POLICE vs TYPOLOGIE

Figure criminelle/phénomène	Niveau	% 2019 - 2020	% 2020 - 2021	% 2021 - 2022
Vente de cannabis en grande quantité	ZONE DE POLICE	/	/	/
	TYPOLOGIE	14,3%	-4,2%	13,0%
Import-export d'héroïne	ZONE DE POLICE	-100,0%	/	-100,0%
	TYPOLOGIE	130,0%	-56,5%	110,0%
Vente-traffic d'héroïne	ZONE DE POLICE	-50,0%	100,0%	-75,0%
	TYPOLOGIE	30,2%	-3,7%	3,8%
Commerce et production d'arme à feu et mun.	ZONE DE POLICE	/	-100,0%	/
	TYPOLOGIE	7,4%	6,9%	-38,7%
Commerce et production d'arme non à feu	ZONE DE POLICE	/	/	/
	TYPOLOGIE	-72,7%	66,7%	60,0%
TEH - exploitation économique	ZONE DE POLICE	/	/	/
	TYPOLOGIE	-23,1%	40,0%	-7,1%
TEH - exploitation sexuelle	ZONE DE POLICE	/	50,0%	-66,7%
	TYPOLOGIE	2,3%	81,8%	-22,5%
Violence physique (transport public)	ZONE DE POLICE	-50,0%	0,0%	150,0%
	TYPOLOGIE	-12,4%	12,1%	25,4%
Violence physique (voie publique)	ZONE DE POLICE	-24,1%	4,5%	17,4%
	TYPOLOGIE	-13,4%	9,4%	7,2%
Violence physique (autre endroit public)	ZONE DE POLICE	66,7%	-30,0%	157,1%
	TYPOLOGIE	-4,6%	6,5%	6,5%
Violence physique (endroit accessible au public)	ZONE DE POLICE	-52,6%	11,1%	170,0%
	TYPOLOGIE	-43,0%	11,3%	42,0%
Violence sexuelle (transport public)	ZONE DE POLICE	0,0%	200,0%	-33,3%
	TYPOLOGIE	9,8%	14,3%	-7,8%





## CRIMINALITE ENREGISTREE : ZONE DE POLICE vs TYPOLOGIE

Figure criminelle/phénomène	Niveau	% 2019 - 2020	% 2020 - 2021	% 2021 - 2022
Violence sexuelle (voie publique)	ZONE DE POLICE	300,0%	0,0%	100,0%
	TYPOLOGIE	-16,2%	5,8%	5,2%
Violence sexuelle (autre endroit public)	ZONE DE POLICE	50,0%	0,0%	-33,3%
	TYPOLOGIE	-5,3%	3,4%	-13,0%
Violence sexuelle (endroit accessible au public)	ZONE DE POLICE	-50,0%	900,0%	0,0%
	TYPOLOGIE	-31,5%	23,4%	26,2%
Violence psychique (transport public)	ZONE DE POLICE	-40,0%	0,0%	-33,3%
	TYPOLOGIE	-22,9%	20,0%	0,0%
Violence psychique (voie publique)	ZONE DE POLICE	21,2%	-30,0%	39,3%
	TYPOLOGIE	1,9%	-4,0%	6,2%
Violence psychique (autre endroit public)	ZONE DE POLICE	0,0%	0,0%	200,0%
	TYPOLOGIE	11,5%	-16,2%	-1,5%
Violence psychique (endroit accessible au public)	ZONE DE POLICE	8,3%	92,3%	-4,0%
	TYPOLOGIE	-17,3%	-0,5%	11,2%
Vol à main armée (transport public)	ZONE DE POLICE	/	/	/
	TYPOLOGIE	50,0%	-33,3%	75,0%
Vol à main armée (voie publique)	ZONE DE POLICE	/	/	/
	TYPOLOGIE	-13,3%	-21,2%	14,9%
Vol à main armée (autre endroit public)	ZONE DE POLICE	/	-100,0%	/
	TYPOLOGIE	33,3%	-12,5%	-42,9%
Vol à main armée (endroit accessible au public)	ZONE DE POLICE	-100,0%	/	-100,0%
	TYPOLOGIE	-23,9%	-19,0%	-7,1%
Vol avec violence sans arme (transport public)	ZONE DE POLICE	/	/	/
	TYPOLOGIE	-10,8%	-30,3%	26,1%



## CRIMINALITE ENREGISTREE : ZONE DE POLICE vs TYPOLOGIE

Figure criminelle/phénomène	Niveau	% 2019 - 2020	% 2020 - 2021	% 2021 - 2022
Vol avec violence sans arme (voie publique)	ZONE DE POLICE	22,2%	18,2%	-30,8%
	TYPLOGIE	-29,5%	-8,6%	13,5%
Vol avec violence sans arme (autre endroit public)	ZONE DE POLICE	-50,0%	-100,0%	/
	TYPLOGIE	-9,5%	-21,1%	6,7%
Vol avec violence sans arme (endr. acces. au pub.)	ZONE DE POLICE	100,0%	-25,0%	0,0%
	TYPLOGIE	-29,4%	-11,4%	39,0%
Faux policiers	ZONE DE POLICE	/	/	/
	TYPLOGIE	-38,3%	-24,3%	-21,4%
Terrorisme, extrémisme et radicalisme	ZONE DE POLICE	-100,0%	/	/
	TYPLOGIE	37,8%	-17,6%	-16,7%
Cyberharcèlement	ZONE DE POLICE	0,0%	-53,3%	57,1%
	TYPLOGIE	-7,9%	7,1%	-0,1%
Fraude à l'identité	ZONE DE POLICE	94,1%	-18,2%	-37,0%
	TYPLOGIE	30,0%	-2,1%	2,7%

# ***STATISTIQUES POLICIERES DE CRIMINALITE***

---

***LIEU DE PERPETRATION: ZONE DE POLICE***

**PZ BLANKENBERGE/ZUIENKERKE**

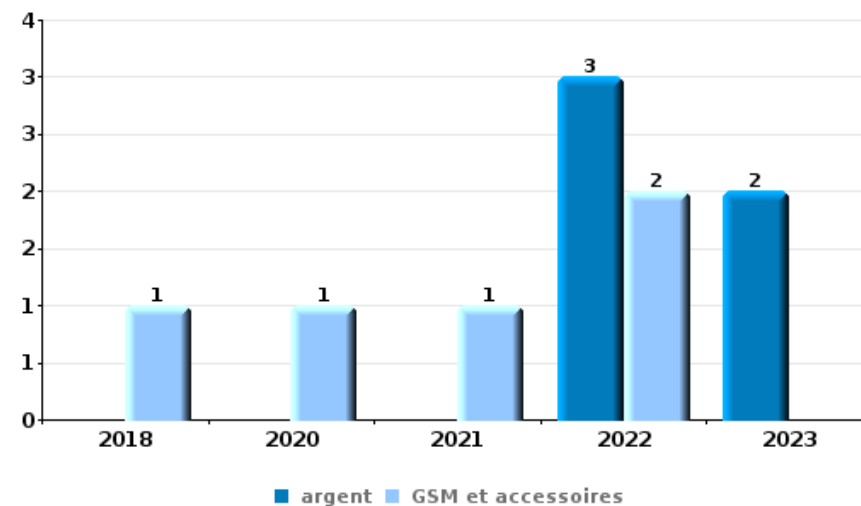
***PARTIE VI : OBJETS ET MOYENS DE TRANSPORT***



**PZ BLANKENBERGE/ZUIENKERKE**

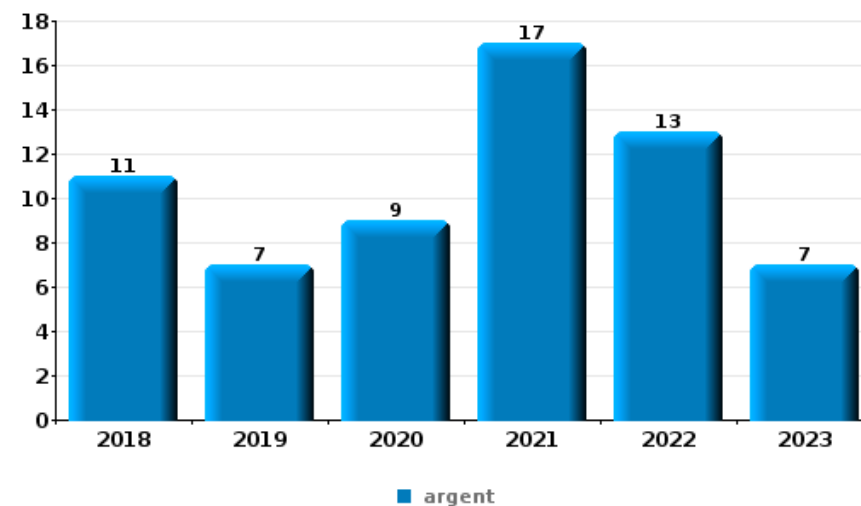
**Vol à main armée**

Top 5 Objets volés (sbd nombre de faits)		2018	2019	2020	2021	2022	2023
1	argent					3	2
1	GSM et accessoires	1		1	1	2	
3	vêtement	1			1	1	
4	bijouterie / montre			1		1	
4	carte bancaire / carte de crédit	1		1			
4	clé	1			1		



**Vol dans ou sur un véhicule**

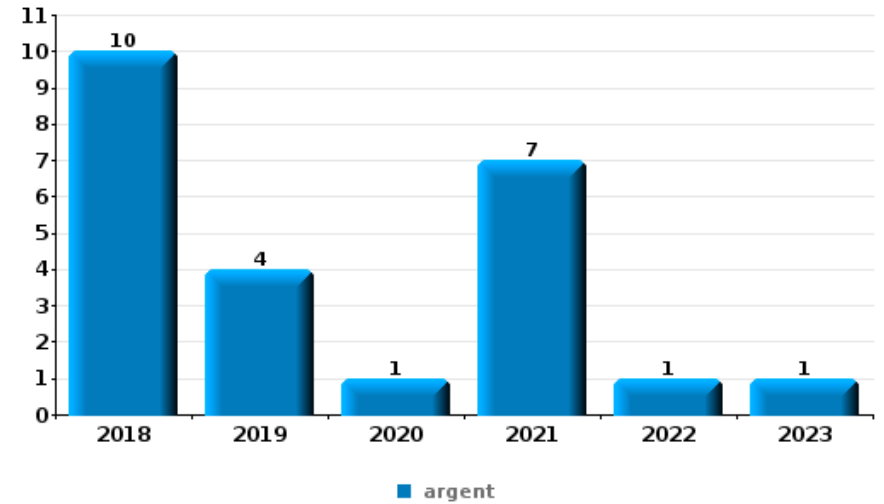
Top 5 Objets volés (sbd nombre de faits)		2018	2019	2020	2021	2022	2023
1	argent	11	7	9	17	13	7
2	permis de conduire	12	5	5	8	13	3
3	carte bancaire / carte de crédit	10	4	4	10	11	4
4	portefeuille	8	2	6	9	11	4
5	carte d'identité / passeport	11	6	2	8	10	2





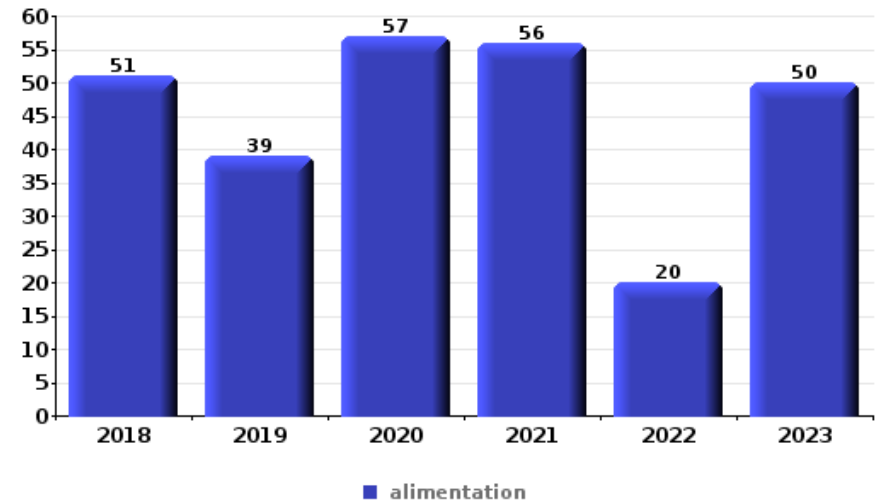
**Cambrilage ds entreprise ou commerce**

Top 5 Objets volés (sbd nombre de faits)		2018	2019	2020	2021	2022	2023
1	argent	10	4	1	7	1	1
2	alimentation	1	1	2	2		3
3	ordinateur et accessoires	3			2		1
4	carte bancaire / carte de crédit	2			3		
4	GSM et accessoires	3			2		



**Vol à l'étalage**

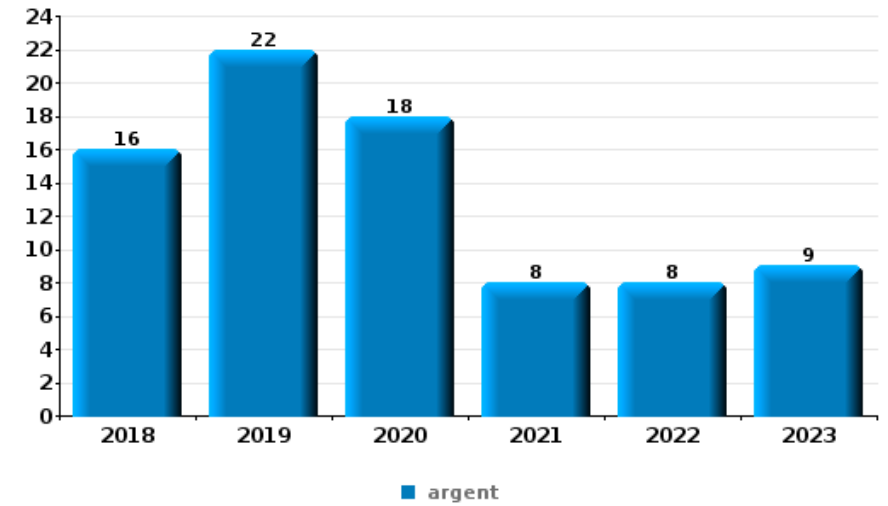
Top 5 Objets volés (sbd nombre de faits)		2018	2019	2020	2021	2022	2023
1	alimentation	51	39	57	56	20	50
2	parfum / produit de beauté	22	10	8	22	15	22
3	vêtement	15	8	14	16	20	14
4	tabac	18	8	18	16	8	11
5	bijouterie / montre	4	4	10	6	3	5





**Cambrilage dans habitation**

Top 5 Objets volés (sbd nombre de faits)		2018	2019	2020	2021	2022	2023
1	argent	16	22	18	8	8	9
2	bijouterie / montre	9	16	7	7	8	5
3	clé	3	3	6	3	1	8
4	ordinateur et accessoires	8	1	3	7	2	1
5	GSM et accessoires	5	3	4	4	1	3
5	multimédia	2	2	5	2	5	4



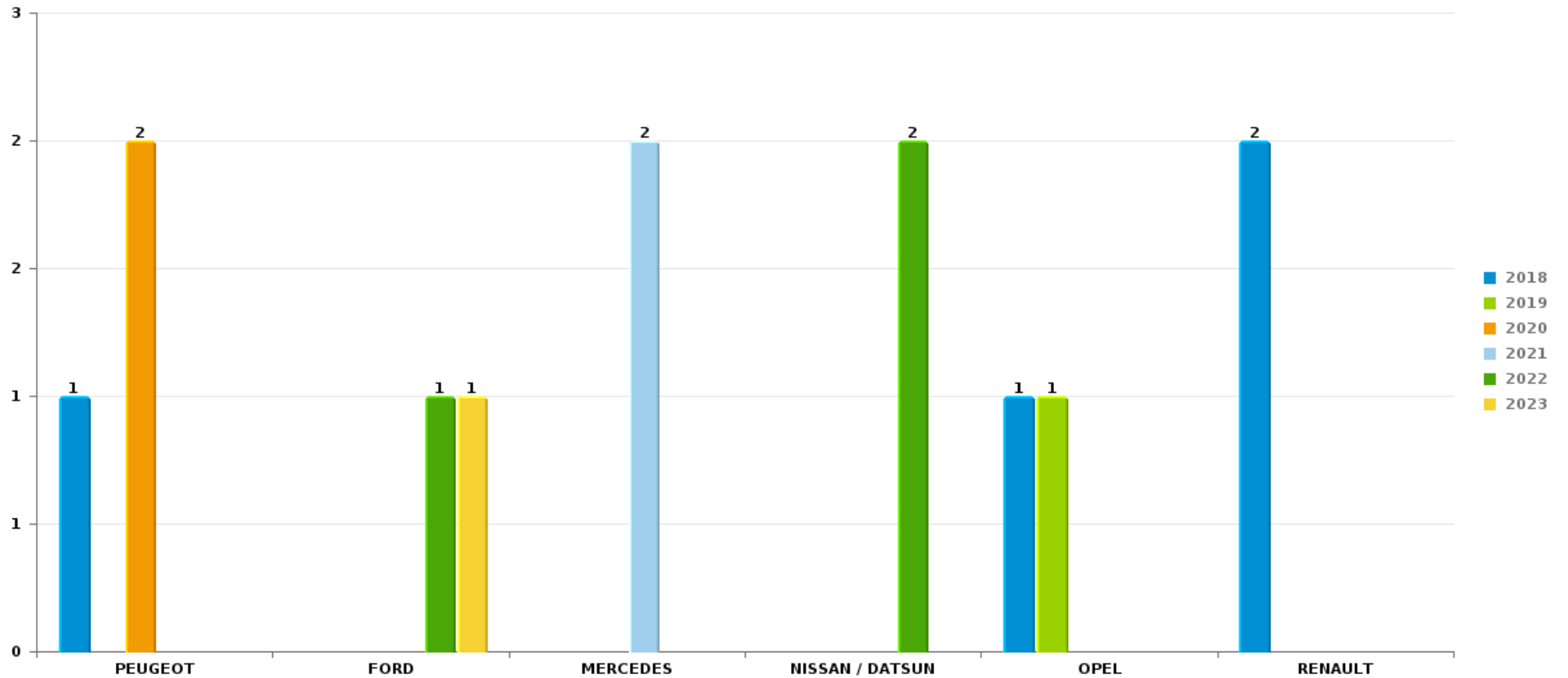
*Remarque: en ce qui concerne les objets, aucun total n'est reproduit étant donné que plusieurs objets peuvent avoir été volés lors d'un même fait.*



PZ BLANKENBERGE/ZUIENKERKE

Vol de voiture

Nombre de voitures volées par marque (Top 5)



# ***STATISTIQUES POLICIERES DE CRIMINALITE***

---

***LIEU DE PERPETRATION: ZONE DE POLICE***

**PZ BLANKENBERGE/ZUIENKERKE**

***PARTIE VII : SUSPECTS***





## Partie 1: Niveau FAITS (comptage du nombre de faits pour lesquels un certain type de suspect est impliqué)

### 1.1. Nombre d'infractions selon le sexe des suspects identifiés (par catégorie principale)

Étant donné que, tant un suspect identifié masculin qu'un suspect identifié féminin peuvent être impliqués lors d'un même fait, il est possible que la somme des colonnes «Hommes» et «Femmes» soit supérieure à la valeur de la colonne «Total...» (voir également la note méthodologique)

#### PZ BLANKENBERGE/ZUIENKERKE

2023

Catégorie principale / Sexe	Nombre total de faits avec au moins 1 suspect	Hommes	%	Femmes	%
Ivresse et alcool	214	176	82,2%	43	20,1%
Drogues	196	177	90,3%	24	12,2%
Registre de population	155	108	69,7%	60	38,7%
Vol et extorsion	147	125	85,0%	33	22,4%
Infr. contre l'intégrité physique	121	109	90,1%	22	18,2%
Législation sur les étrangers	62	53	85,5%	8	12,9%
Dégradation de la propriété	40	35	87,5%	7	17,5%
Armes et explosifs	41	35	85,4%	6	14,6%
Infr. contre la sécurité publique	37	33	89,2%	5	13,5%
Fraude	31	28	90,3%	6	19,4%
Infr. contre l'autorité publique	30	24	80,0%	6	20,0%
Protection de la jeunesse	19	10	52,6%	15	78,9%
Infr. contre autres valeurs morales et sentiments	19	14	73,7%	5	26,3%
Infr. contre la foi publique	16	13	81,3%	5	31,3%
Infr. contre les mœurs	15	15	100,0%	1	6,7%
Environnement	13	12	92,3%	2	15,4%

## CRIMINALITE ENREGISTREE: SUSPECTS



Catégorie principale / Sexe	Nombre total de faits avec au moins 1 suspect	Hommes	%	Femmes	%
Code pénal social	8	7	87,5%	4	50,0%
Criminalité informatique	7	6	85,7%	1	14,3%
Sécurité privée	6	6	100,0%		
Protection de la personne	4	4	100,0%	1	25,0%
Autres lois spéciales	4	4	100,0%		
Infr. contre la famille	3			3	100,0%
Législation économique	2	1	50,0%	2	100,0%
Infr. contre la liberté individuelle	2	2	100,0%		
Santé publique	2	2	100,0%		
Travail	2	2	100,0%		
Carte d'identité	1	1	100,0%		
Protection des revenus publics	1			1	100,0%
<b>Total</b>	<b>1.198</b>	<b>1.002</b>	<b>83,6 %</b>	<b>260</b>	<b>21,7 %</b>



## 1.2. Nombre d'infractions selon le sexe des suspects identifiés (par figure criminelle)

Étant donné que, tant un suspect identifié masculin qu'un suspect identifié féminin peuvent être impliqués lors d'un même fait, il est possible que la somme des colonnes «Hommes» et «Femmes» soit supérieure à la valeur de la colonne «Total...» (voir également la note méthodologique)

### PZ BLANKENBERGE/ZUIENKERKE

2023

#### FC Vol moyen de transport

Figure criminelle / Sexe	Nombre total de faits avec au moins 1 suspect identifié	Hommes	%	Femmes	%
Vol de voiture	2	2	100,0%		
Vol de vélomoteur	2	2	100,0%		
Vol de vélo	20	20	100,0%	2	10,0%
<b>Total</b>	<b>PA</b>	<b>PA</b>	<b>PA</b>	<b>PA</b>	<b>PA</b>

#### FC Cambriolage

Figure criminelle / Sexe	Nombre total de faits avec au moins 1 suspect identifié	Hommes	%	Femmes	%
Cambriolage dans habitation	9	6	66,7%	4	44,4%
Cambriolage ds entreprise ou commerce	3	3	100,0%		
Cambriolage dans bâtiment (total)	12	9	75,0%	4	33,3%
<b>Total</b>	<b>PA</b>	<b>PA</b>	<b>PA</b>	<b>PA</b>	<b>PA</b>



FC Vol autre

Figure criminelle / Sexe	Nombre total de faits avec au moins 1 suspect identifié	Hommes	%	Femmes	%
Vol à main armée	1	1	100,0%		
Vol avec violence sans arme	7	6	85,7%	1	14,3%
Vol dans ou sur un véhicule	4	4	100,0%		
Vol d'armes et explosifs	1	1	100,0%		
Arrachage de sac à main	1	1	100,0%		
Vol à l'arraché	3	3	100,0%	1	33,3%
Vol à la tire	1	1	100,0%		
Vol à l'étalage	69	55	79,7%	17	24,6%
Vol par ruse	1	1	100,0%		
Vol de métaux	2	2	100,0%		
Vol sur les chantiers	2	2	100,0%		
Vol d'animaux	1			1	100,0%
<b>Total</b>	<b>PA</b>	<b>PA</b>	<b>PA</b>	<b>PA</b>	<b>PA</b>

Criminalité ICT

Figure criminelle / Sexe	Nombre total de faits avec au moins 1 suspect identifié	Hommes	%
Fraude de cartes de paiements	1	1	100,0%
<b>Total</b>	<b>PA</b>	<b>PA</b>	<b>PA</b>



FC Autre

Figure criminelle / Sexe	Nombre total de faits avec au moins 1 suspect identifié	Hommes	%	Femmes	%
Violence contre les métiers d'intérêt général	9	7	77,8%	2	22,2%
Graffiti	1	1	100,0%	1	100,0%
Dégradation de voiture	1	1	100,0%		
Rixe au couteau	1	1	100,0%		
<b>Total</b>	<b>PA</b>	<b>PA</b>	<b>PA</b>	<b>PA</b>	<b>PA</b>

PH Violence intrafamiliale (VIF)

Figure criminelle / Sexe	Nombre total de faits avec au moins 1 suspect identifié	Hommes	%	Femmes	%
VIF: physique, dans le couple	36	31	86,1%	9	25,0%
VIF: physique, envers des descendants	4	4	100,0%		
VIF: physique, envers d'autres membres	11	10	90,9%	1	9,1%
VIF: sexuelle, dans le couple	2	2	100,0%	1	50,0%
VIF: psychique, dans le couple	13	10	76,9%	3	23,1%
VIF: psychique, envers des descendants	7	3	42,9%	5	71,4%
VIF: psychique, envers d'autres membres	5	3	60,0%	2	40,0%
VIF: économique, dans le couple	11	7	63,6%	4	36,4%
VIF: économique, envers des descendants	1	1	100,0%		
VIF: économique, envers d'autres membres	1			1	100,0%
<b>Total</b>	<b>PA</b>	<b>PA</b>	<b>PA</b>	<b>PA</b>	<b>PA</b>

## CRIMINALITE ENREGISTREE: SUSPECTS



### PH Drogues

Figure criminelle / Sexe	Nombre total de faits avec au moins 1 suspect identifié	Hommes	%	Femmes	%
Vente de cocaïne	4	3	75,0%	2	50,0%
Vente de drogues synthétiques	2	2	100,0%	1	50,0%
Vente-traffic d héroïne	1	1	100,0%	1	100,0%
Total	PA	PA	PA	PA	PA

### PH Trafic d'armes

Figure criminelle / Sexe	Nombre total de faits avec au moins 1 suspect identifié	Femmes	%
Commerce et production d'arme à feu et mun.	1	1	100,0%
Total	PA	PA	PA



PH Violence dans l'espace public

Figure criminelle / Sexe	Nombre total de faits avec au moins 1 suspect identifié	Hommes	%	Femmes	%
Violence physique (transport public)	7	6	85,7%	2	28,6%
Violence physique (voie publique)	47	43	91,5%	5	10,6%
Violence physique (autre endroit public)	5	5	100,0%		
Violence physique (endroit accessible au public)	21	19	90,5%	6	28,6%
Violence sexuelle (voie publique)	2	2	100,0%		
Violence sexuelle (autre endroit public)	1	1	100,0%		
Violence sexuelle (endroit accessible au public)	2	2	100,0%		
Violence psychique (transport public)	1	1	100,0%		
Violence psychique (voie publique)	25	23	92,0%	5	20,0%
Violence psychique (autre endroit public)	4	4	100,0%		
Violence psychique (endroit accessible au public)	11	9	81,8%	3	27,3%
Vol à main armée (transport public)	1	1	100,0%		
Vol avec violence sans arme (transport public)	1	1	100,0%	1	100,0%
Vol avec violence sans arme (voie publique)	2	2	100,0%		
Vol avec violence sans arme (autre endroit public)	1				
Vol avec violence sans arme (endr. acces. au pub.)	3	3	100,0%		
<b>Total</b>	<b>PA</b>	<b>PA</b>	<b>PA</b>	<b>PA</b>	<b>PA</b>

PH Autre

Figure criminelle / Sexe	Nombre total de faits avec au moins 1 suspect identifié	Hommes	%	Femmes	%
Faux policiers	4	4	100,0%		
Terrorisme, extrémisme et radicalisme	2	2	100,0%	1	50,0%
Cyberharcèlement	3	3	100,0%		
Fraude à l'identité	6	6	100,0%		
<b>Total</b>	<b>PA</b>	<b>PA</b>	<b>PA</b>	<b>PA</b>	<b>PA</b>







### 1.3. Nombre d'infractions selon l'âge des suspects identifiés (par catégorie principale)

Étant donné que, tant un suspect identifié mineur qu'un suspect identifié majeur peuvent être impliqués lors d'un même fait, il est possible que la somme des colonnes «Mineur» et «Majeur» soit supérieure à la valeur de la colonne «Total...» (voir également la note méthodologique)

#### PZ BLANKENBERGE/ZUIENKERKE

2023

Catégorie principale / Âge	Nombre total de faits avec au moins 1 suspect identifié	Mineur	%	Majeur	%
Ivresse et alcool	214	2	0,9%	212	99,1%
Drogues	196	25	12,8%	172	87,8%
Registre de population	155	1	0,6%	155	100,0%
Vol et extorsion	147	21	14,3%	132	89,8%
Infr. contre l'intégrité physique	121	9	7,4%	114	94,2%
Législation sur les étrangers	62	8	12,9%	58	93,5%
Armes et explosifs	41	6	14,6%	35	85,4%
Dégradation de la propriété	40	5	12,5%	36	90,0%
Infr. contre la sécurité publique	37	3	8,1%	35	94,6%
Fraude	31	3	9,7%	29	93,5%
Infr. contre l'autorité publique	30	5	16,7%	26	86,7%
Infr. contre autres valeurs morales et sentiments	19	1	5,3%	18	94,7%
Protection de la jeunesse	19	1	5,3%	18	94,7%
Infr. contre la foi publique	16	2	12,5%	14	87,5%
Infr. contre les mœurs	15	3	20,0%	12	80,0%
Environnement	13			13	100,0%
Code pénal social	8			8	100,0%
Criminalité informatique	7	2	28,6%	5	71,4%
Sécurité privée	6			6	100,0%
Autres lois spéciales	4	1	25,0%	3	75,0%
Protection de la personne	4			4	100,0%
Infr. contre la famille	3			3	100,0%
Infr. contre la liberté individuelle	2			2	100,0%
Législation économique	2			2	100,0%
Santé publique	2			2	100,0%
Travail	2	1	50,0%	1	50,0%
Carte d'identité	1	1	100,0%		
Protection des revenus publics	1			1	100,0%

## CRIMINALITE ENREGISTREE: SUSPECTS



Catégorie principale / Âge	Nombre total de faits avec au moins 1 suspect identifié	Mineur	%	Majeur	%
Total	1.198	100	8,3%	1.116	93,2%



## 1.4. Nombre d'infractions selon l'âge des suspects identifiés (par figure criminelle)

Étant donné que, tant un suspect identifié mineur qu'un suspect identifié majeur peuvent être impliqués lors d'un même fait, il est possible que la somme des colonnes «Mineur» et «Majeur» soit supérieure à la valeur de la colonne «Total...»  
(voir également la note méthodologique)

### PZ BLANKENBERGE/ZUIENKERKE

2023

#### FC Vol moyen de transport

Figure criminelle / Âge	Nombre total de faits avec au moins 1 suspect identifié	Mineur	%	Majeur	%
Vol de voiture	2	2	100,0%	1	50,0%
Vol de vélomoteur	2	1	50,0%	1	50,0%
Vol de vélo	20	3	15,0%	19	95,0%
<b>Total</b>	<b>PA</b>	<b>PA</b>	<b>PA</b>	<b>PA</b>	<b>PA</b>

#### FC Cambriolage

Figure criminelle / Âge	Nombre total de faits avec au moins 1 suspect identifié	Mineur	%	Majeur	%
Cambriolage dans habitation	9	1	11,1%	9	100,0%
Cambriolage ds entreprise ou commerce	3			3	100,0%
Cambriolage dans bâtiment (total)	12	1	8,3%	12	100,0%
<b>Total</b>	<b>PA</b>	<b>PA</b>	<b>PA</b>	<b>PA</b>	<b>PA</b>



### FC Vol autre

Figure criminelle / Âge	Nombre total de faits avec au moins 1 suspect identifié	Mineur	%	Majeur	%
Vol à main armée	1			1	100,0%
Vol avec violence sans arme	7			7	100,0%
Vol dans ou sur un véhicule	4			4	100,0%
Vol d'armes et explosifs	1			1	100,0%
Arrachage de sac à main	1			1	100,0%
Vol à l'arraché	3			3	100,0%
Vol à la tire	1			1	100,0%
Vol à l'étalage	69	8	11,6%	62	89,9%
Vol par ruse	1			1	100,0%
Vol de métaux	2			2	100,0%
Vol sur les chantiers	2			2	100,0%
Vol d'animaux	1			1	100,0%
<b>Total</b>	<b>PA</b>	<b>PA</b>	<b>PA</b>	<b>PA</b>	<b>PA</b>

### Criminalité ICT

Figure criminelle / Âge	Nombre total de faits avec au moins 1 suspect identifié	Majeur	%
Fraude de cartes de paiements	1	1	100,0%
<b>Total</b>	<b>PA</b>	<b>PA</b>	<b>PA</b>

### FC Autre

Figure criminelle / Âge	Nombre total de faits avec au moins 1 suspect identifié	Mineur	%	Majeur	%
Violence contre les métiers d'intérêt général	9	1	11,1%	8	88,9%
Graffiti	1	1	100,0%	1	100,0%
Dégradation de voiture	1			1	100,0%
Rixe au couteau	1			1	100,0%
<b>Total</b>	<b>PA</b>	<b>PA</b>	<b>PA</b>	<b>PA</b>	<b>PA</b>



### PH Violence intrafamiliale (VIF)

Figure criminelle / Âge	Nombre total de faits avec au moins 1 suspect identifié	Mineur	%	Majeur	%
VIF: physique, dans le couple	36			36	100,0%
VIF: physique, envers des descendants	4	1	25,0%	4	100,0%
VIF: physique, envers d'autres membres	11	1	9,1%	11	100,0%
VIF: sexuelle, dans le couple	2			2	100,0%
VIF: psychique, dans le couple	13			13	100,0%
VIF: psychique, envers des descendants	7			7	100,0%
VIF: psychique, envers d'autres membres	5			5	100,0%
VIF: économique, dans le couple	11			11	100,0%
VIF: économique, envers des descendants	1			1	100,0%
VIF: économique, envers d'autres membres	1			1	100,0%
<b>Total</b>	<b>PA</b>	<b>PA</b>	<b>PA</b>	<b>PA</b>	<b>PA</b>

### PH Drogues

Figure criminelle / Âge	Nombre total de faits avec au moins 1 suspect identifié	Majeur	%
Vente de cocaïne	4	4	100,0%
Vente de drogues synthétiques	2	2	100,0%
Vente-traffic d'héroïne	1	1	100,0%
<b>Total</b>	<b>PA</b>	<b>PA</b>	<b>PA</b>

### PH Trafic d'armes

Figure criminelle / Âge	Nombre total de faits avec au moins 1 suspect identifié	Majeur	%
Commerce et production d'arme à feu et mun.	1	1	100,0%
<b>Total</b>	<b>PA</b>	<b>PA</b>	<b>PA</b>



**PH Violence dans l'espace public**

Figure criminelle / Âge	Nombre total de faits avec au moins 1 suspect identifié	Mineur	%	Majeur	%
Violence physique (transport public)	7	2	28,6%	5	71,4%
Violence physique (voie publique)	47	8	17,0%	42	89,4%
Violence physique (autre endroit public)	5	1	20,0%	4	80,0%
Violence physique (endroit accessible au public)	21			21	100,0%
Violence sexuelle (voie publique)	2			2	100,0%
Violence sexuelle (autre endroit public)	1			1	100,0%
Violence sexuelle (endroit accessible au public)	2			2	100,0%
Violence psychique (transport public)	1			1	100,0%
Violence psychique (voie publique)	25	2	8,0%	23	92,0%
Violence psychique (autre endroit public)	4	1	25,0%	3	75,0%
Violence psychique (endroit accessible au public)	11			11	100,0%
Vol à main armée (transport public)	1			1	100,0%
Vol avec violence sans arme (transport public)	1			1	100,0%
Vol avec violence sans arme (voie publique)	2			2	100,0%
Vol avec violence sans arme (autre endroit public)	1			1	100,0%
Vol avec violence sans arme (endr. acces. au pub.)	3			3	100,0%
<b>Total</b>	<b>PA</b>	<b>PA</b>	<b>PA</b>	<b>PA</b>	<b>PA</b>

**PH Autre**

Figure criminelle / Âge	Nombre total de faits avec au moins 1 suspect identifié	Mineur	%	Majeur	%
Faux policiers	4			4	100,0%
Terrorisme, extrémisme et radicalisme	2			2	100,0%
Cyberharcèlement	3			3	100,0%
Fraude à l'identité	6	2	33,3%	4	66,7%
<b>Total</b>	<b>PA</b>	<b>PA</b>	<b>PA</b>	<b>PA</b>	<b>PA</b>





## Partie 2: Niveau SUSPECTS-FAIT (comptage du nombre de combinaisons suspect-fait)

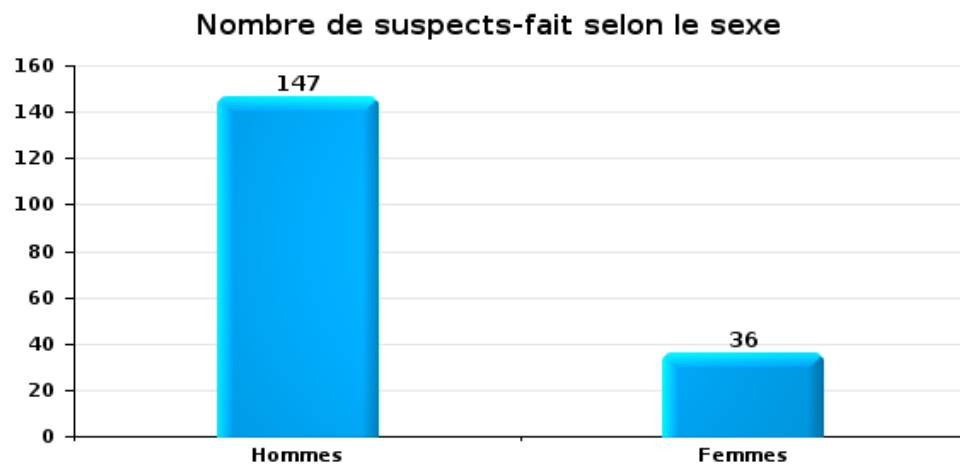
### 2.1. Nombre de suspects-fait selon le sexe des suspects identifiés (TOP 5 des catégories principales)

Lorsqu'un même suspect a commis plusieurs faits durant la période considérée, il est aussi comptabilisé plusieurs fois (voir également la note méthodologique)

#### PZ BLANKENBERGE/ZUIENKERKE

2023

Vol et extorsion

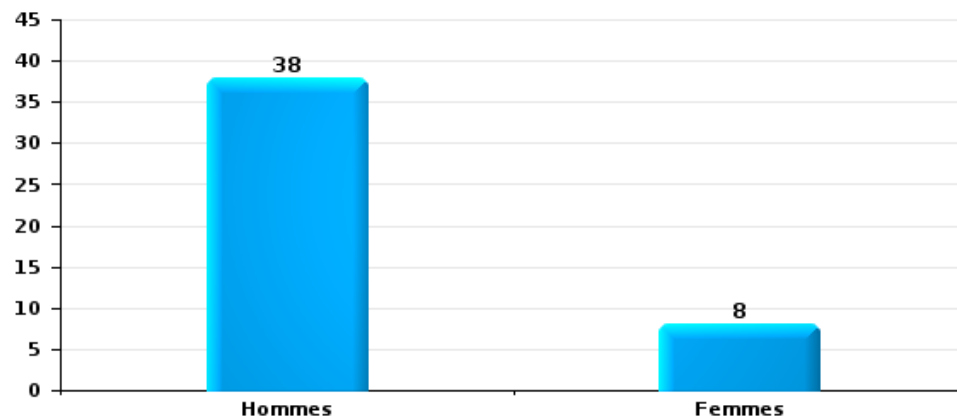






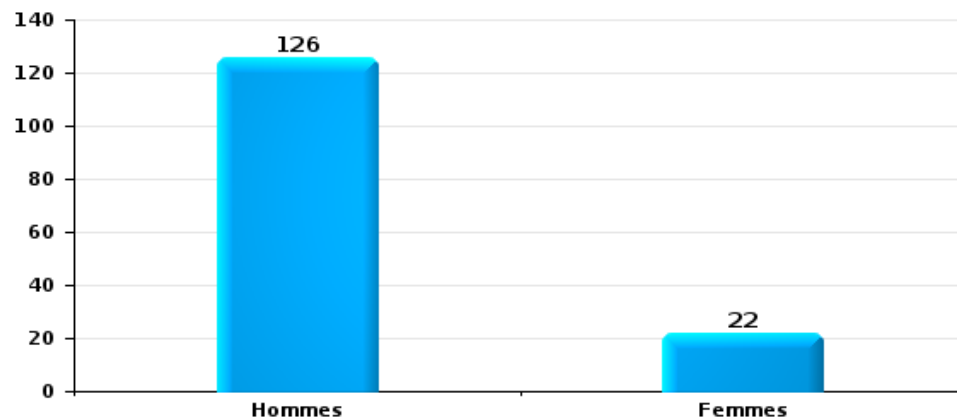
Dégradation de la propriété

Nombre de suspects-fait selon le sexe



Infr. contre l'intégrité physique

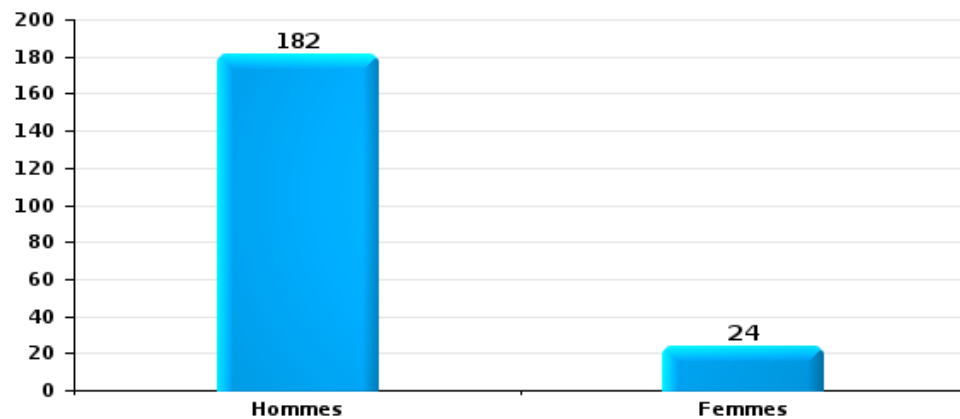
Nombre de suspects-fait selon le sexe





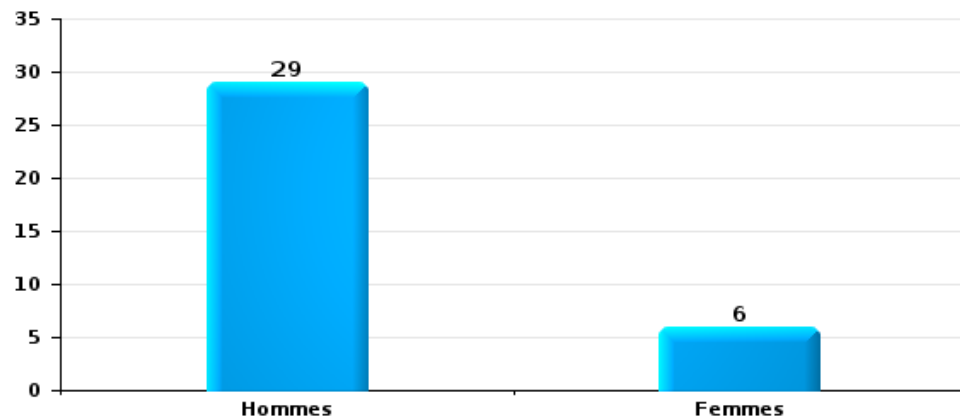
Drogues

Nombre de suspects-fait selon le sexe



Fraude

Nombre de suspects-fait selon le sexe





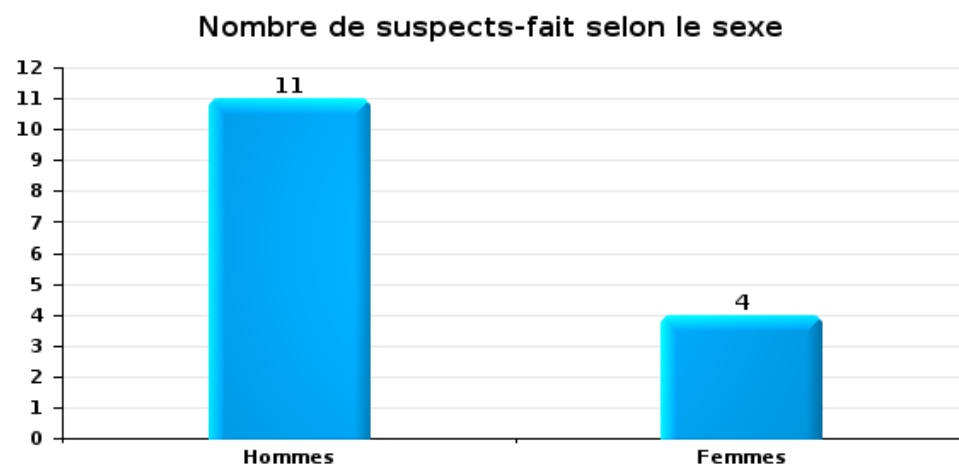
## 2.2. Nombre de suspects-fait selon le sexe des suspects identifiés (TOP 5 des figures criminelles)

Lorsqu'un même suspect a commis plusieurs faits durant la période considérée, il est aussi comptabilisé plusieurs fois (voir également la note méthodologique)

### PZ BLANKENBERGE/ZUIENKERKE

2023

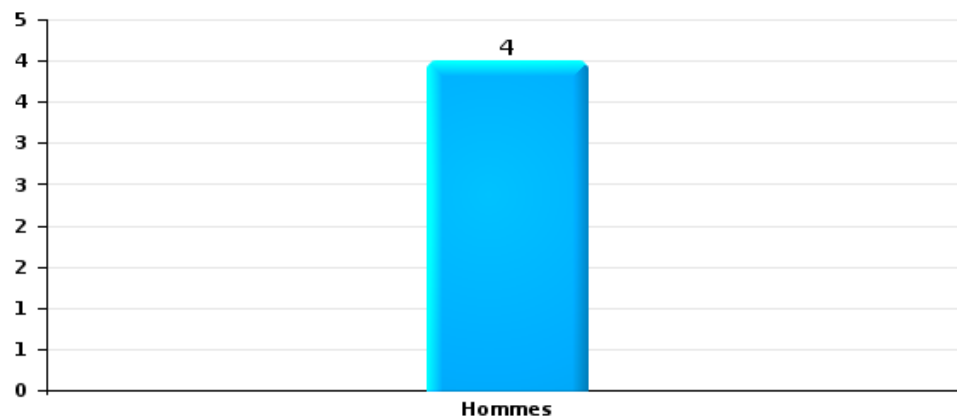
#### Cambriolage dans bâtiment (total)





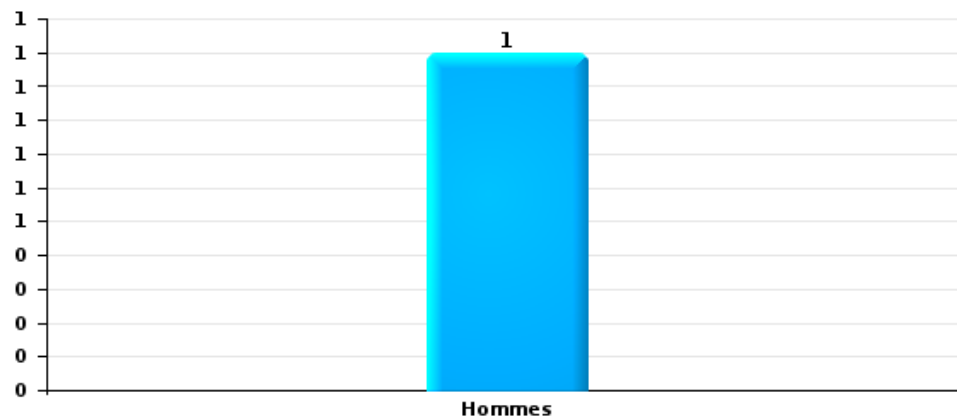
Vol dans ou sur un véhicule

Nombre de suspects-fait selon le sexe



Dégradation de voiture

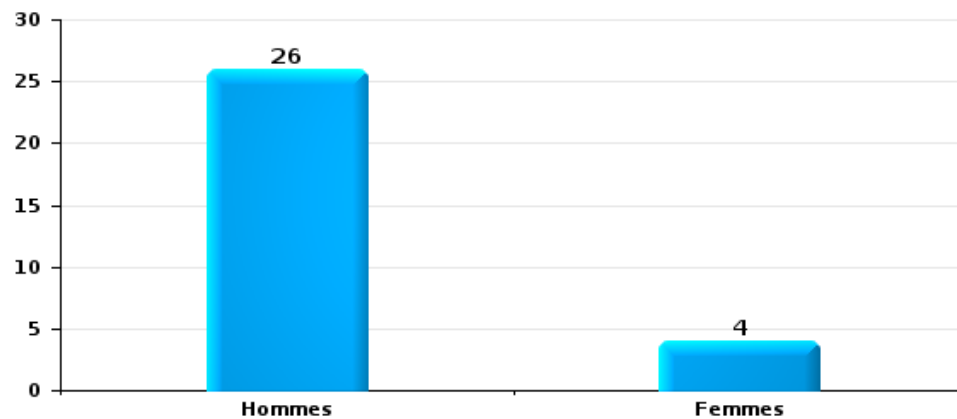
Nombre de suspects-fait selon le sexe





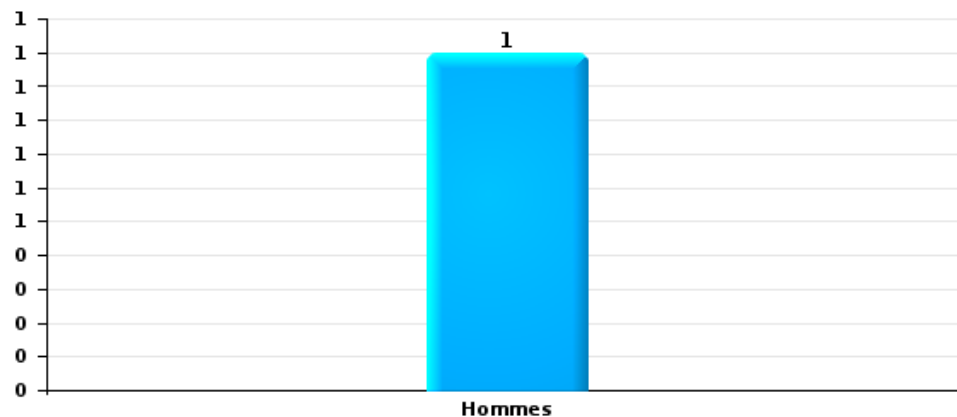
Vol de vélo

Nombre de suspects-fait selon le sexe



Vol à la tire

Nombre de suspects-fait selon le sexe





### 2.3. Nombre de suspects-fait selon l'âge des suspects identifiés (TOP 5 des catégories principales)

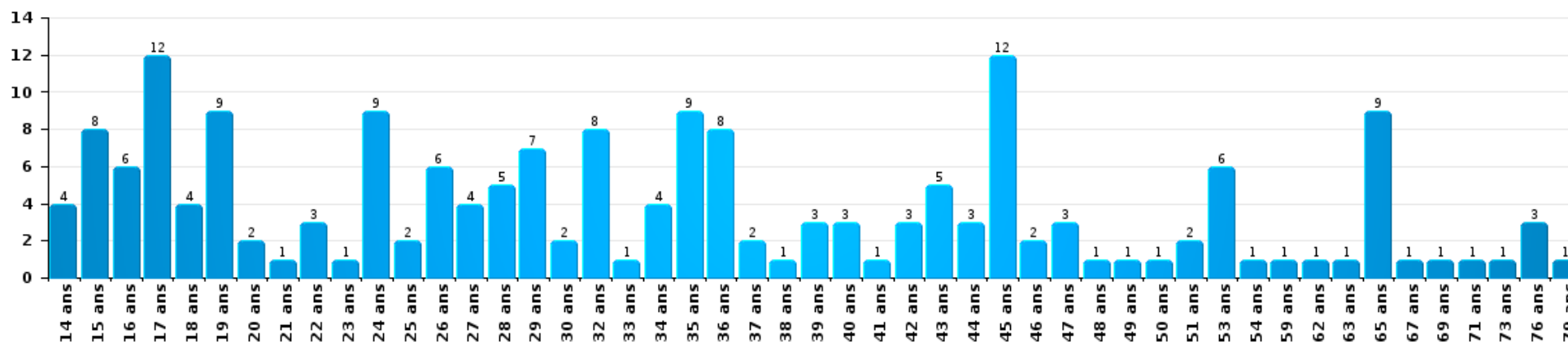
1) Lorsqu'un même suspect a commis plusieurs faits durant la période considérée, il est aussi comptabilisé plusieurs fois, qu'il ait le même âge ou non – 2) Les suspects au-dessous de 14 ans et à partir de 90 ans ne sont pas repris dans le tableau (voir également la note méthodologique)

#### PZ BLANKENBERGE/ZUIENKERKE

2023

Vol et extorsion

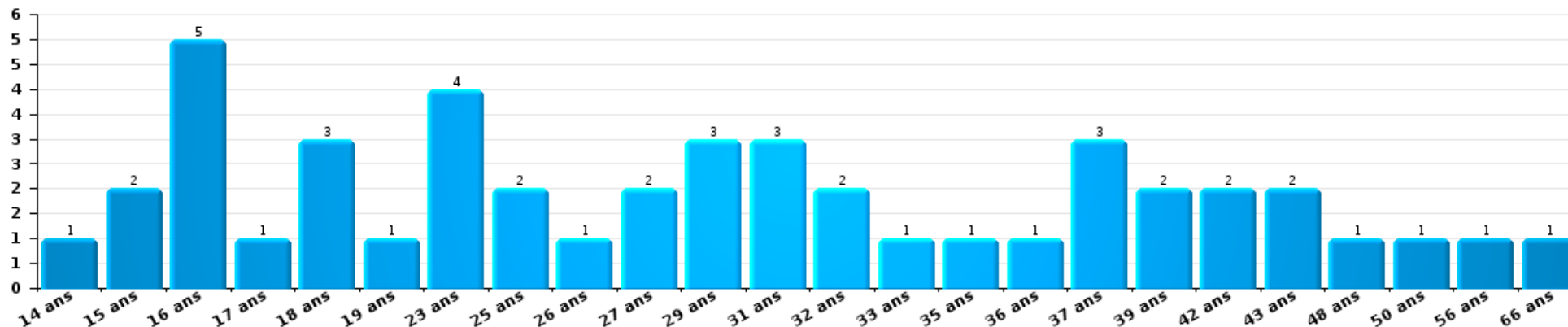
Nombre de suspects-fait par âge (chronologique)





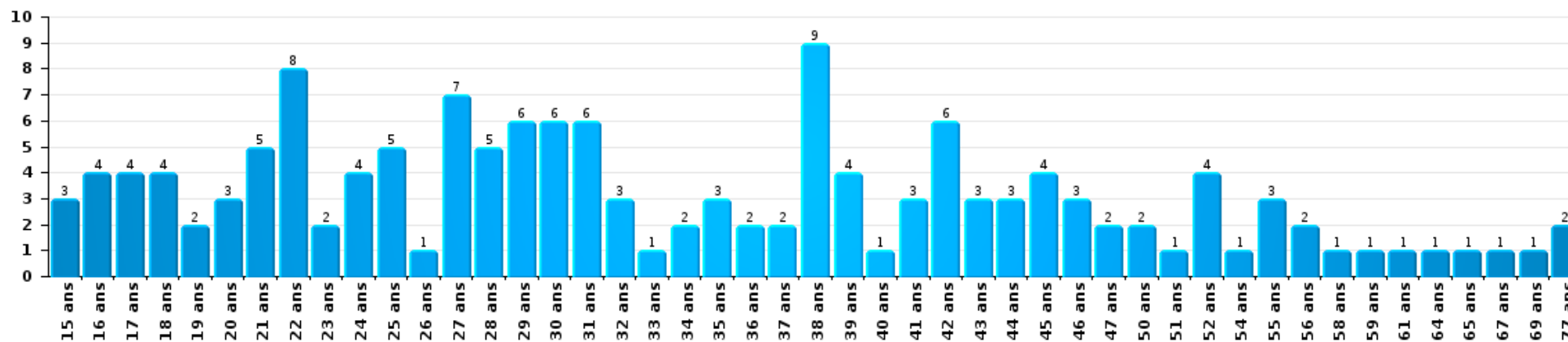
Dégradation de la propriété

Nombre de suspects-fait par âge (chronologique)



Infr. contre l'intégrité physique

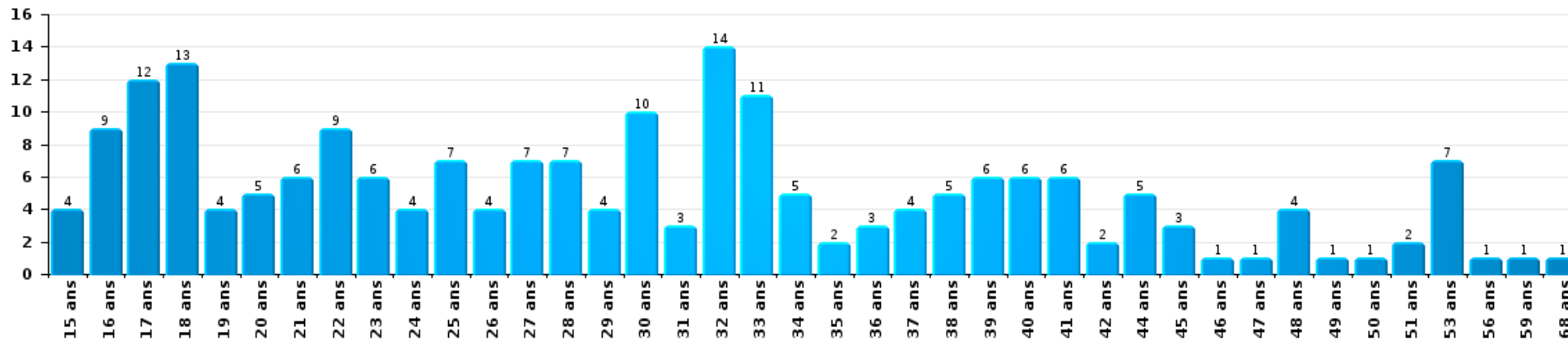
Nombre de suspects-fait par âge (chronologique)





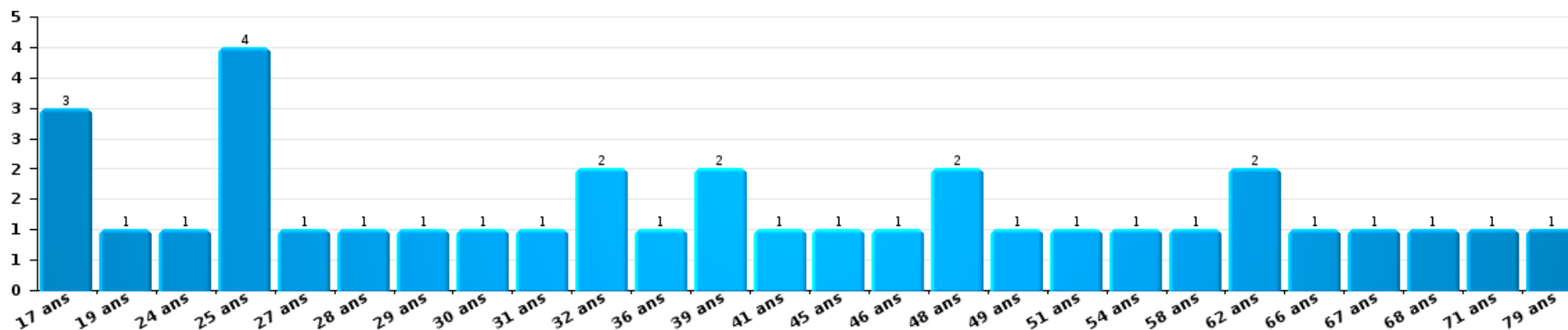
Drogues

Nombre de suspects-fait par âge (chronologique)



Fraude

Nombre de suspects-fait par âge (chronologique)







## 2.4. Nombre de suspects-fait selon l'âge des suspects identifiés (TOP 5 des figures criminelles)

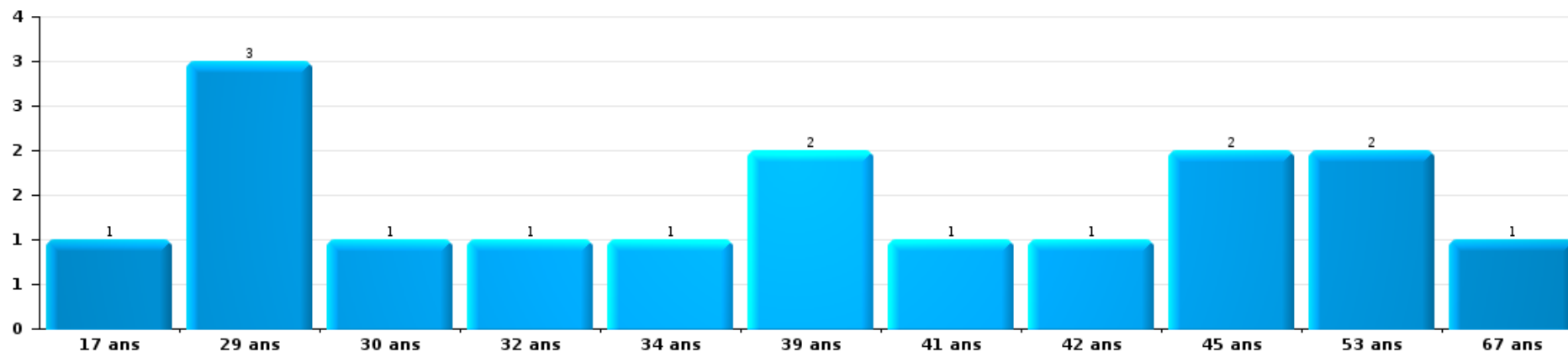
1) Lorsqu'un même suspect a commis plusieurs faits durant la période considérée, il est aussi comptabilisé plusieurs fois, qu'il ait le même âge ou non - 2) Les suspects au-dessous de 14 ans et à partir de 90 ans ne sont pas repris dans le tableau (voir également la note méthodologique)

### PZ BLANKENBERGE/ZUIENKERKE

2023

#### Cambriolage dans bâtiment (total)

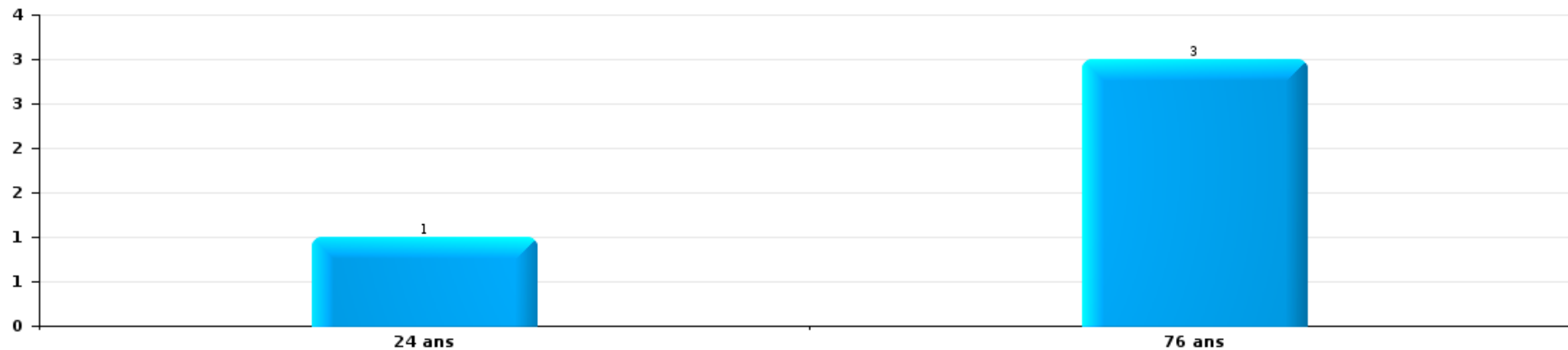
Nombre de suspects-fait par âge (chronologique)





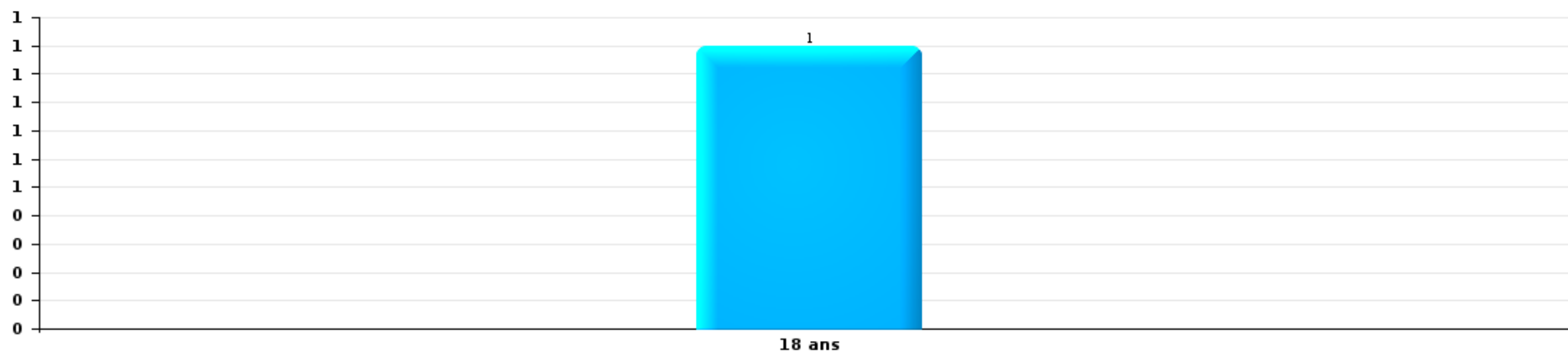
Vol dans ou sur un véhicule

Nombre de suspects-fait par âge (chronologique)



Dégradation de voiture

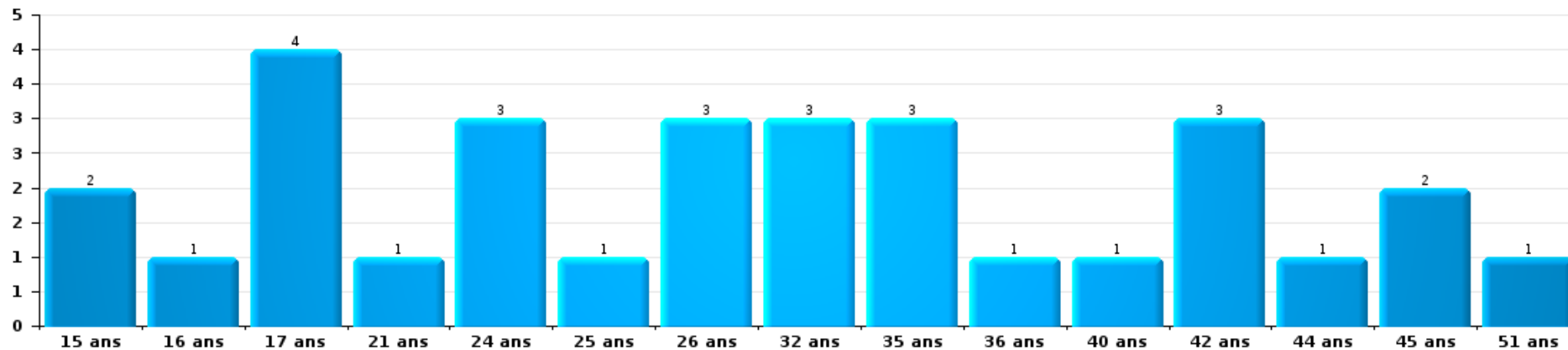
Nombre de suspects-fait par âge (chronologique)





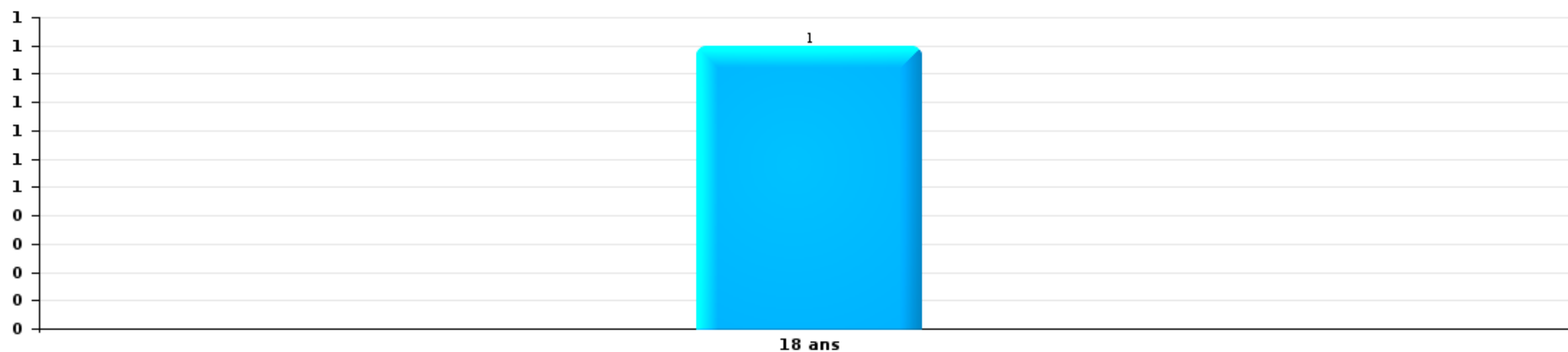
Vol de vélo

Nombre de suspects-fait par âge (chronologique)



Vol à la tire

Nombre de suspects-fait par âge (chronologique)



# ***STATISTIQUES POLICIERES DE CRIMINALITE***

---

*LIEU DE PERPETRATION: ZONE DE POLICE*

**PZ BLANKENBERGE/ZUIENKERKE**

***ANNEXE I: DETAIL PAR CATEGORIE DE DELIT  
CODE PENAL***



**PZ BLANKENBERGE/ZUIENKERKE**

**Infraction Code pénal**

**Infr. contre l'intégrité physique**

			2000	2013	2014	2015	2016	2017	2018	2019	2020	2021	2022	2023
Assassinat	Autres	Acc.				1								
		Tent.			1	1							2	
	Sous-total			1	2							2		1
Meurtre	Non spécifié	Tent.							1					
	Autres	Tent.				1	4	1	6	7	5	4	4	
	Sous-total				1	4	2	6	7	5	4	4		
Torture et maltraitance	Traitement inhumain	Acc.			1					1				
	Non spécifié	Acc.		1										
	Sous-total			1	1					1				
Coups et/ou blessures vol. en sphère familiale	Entre partenaires ou ex-partenaires	Acc.	15	68	72	67	62	80	82	68	64	63	75	84
	Lors d'un différend familial en général	Acc.	23											
	Par les parents envers un mineur	Acc.	1	7	3	7	2	2	3	4	3	1	4	2
	Par les parents envers personne vulnérable	Acc.											1	
	Envers les parents	Acc.	1	4	7	1	1	7	4	5		2	2	5
	Envers d'autres ascendants directs ou collatéraux	Acc.		4	4	2	6	1	4	6		2	4	4
Sous-total		40	83	86	77	71	90	93	83	67	68	86	95	
Coups et/ou blessures vol. hors sphère familiale	Bagarres (=coups réciproques)	Acc.	37	27	27	28	24	42	35	31	29	27	72	62
	Coups envers fonctionnaire de police	Acc.	13	2	7	6	7	5	7	7	7	4	9	7
	Envers un mineur par une pers. ayant autorité	Acc.	1	3	1		2		2	4	5		2	
	Envers un mineur qualité de l'auteur inconnue	Acc.	4	2	1		4		3	3	3	7	1	3
	Envers pers. vulnérable (qualité auteur inconnue)	Acc.				1							1	1
	Envers un mineur par cohabitant sans rel. Autorité	Acc.											1	
	Coups envers personnel transport public	Acc.				1			2	1			1	
	Coups envers personnel autre service public	Acc.		2	1		1			1	3			1
	Coups envers profession médicale	Acc.					2			1	1			
	Coups envers personnel institut d'enseignement	Acc.				1				1				
Non spécifié	Acc.	111	107	103	90	89	100	95	106	65	72	87	118	
Sous-total		166	143	140	127	129	147	144	155	113	110	174	192	
Abstention coupable		Acc.				1		1	3			2	3	3
	Sous-total				1		1	3			2	3	3	



Infr. contre l'intégrité physique

			2000	2013	2014	2015	2016	2017	2018	2019	2020	2021	2022	2023	
Autres infr. volontaires. c/ l'intégrité phys.	Privation de soins à enfant ou personne vulnérable	Acc.									1	2			
	Délaissement d'enfant ou personne vulnérable	Acc.		1				1							
	Abandon d'enfant dans le besoin	Acc.			2		1								
	Administration substances nuisibles	Acc.								1			3		
	Empoisonnement de denrées	Tent.				1									
	Entrave méchante à la circulation	Acc.		2	1		2	2	1				1	3	1
	Voies de faits et violences légères	Acc.	45	84	65	71	43	60	40	15	8	4	4	4	5
	<b>Sous-total</b>		<b>45</b>	<b>87</b>	<b>68</b>	<b>72</b>	<b>46</b>	<b>63</b>	<b>41</b>	<b>16</b>	<b>9</b>	<b>7</b>	<b>10</b>	<b>6</b>	
Infr. involontaires contre l'intégrité physique	Coups et/ou blessures involontaires	Acc.	19		4	5	6	3	1		2		2	2	
	Abstention d'entretien enfant/personne vulnérable	Acc.			2			1							
	Morsure de chien	Acc.	1	3	4	3	4	3	3	10	7	4	6	7	
	<b>Sous-total</b>		<b>20</b>	<b>3</b>	<b>10</b>	<b>8</b>	<b>10</b>	<b>7</b>	<b>4</b>	<b>10</b>	<b>9</b>	<b>4</b>	<b>8</b>	<b>9</b>	
	<b>Total</b>		<b>271</b>	<b>316</b>	<b>306</b>	<b>288</b>	<b>257</b>	<b>312</b>	<b>287</b>	<b>271</b>	<b>205</b>	<b>198</b>	<b>285</b>	<b>310</b>	



Infr. contre la liberté individuelle

			2000	2013	2014	2015	2016	2017	2018	2019	2020	2021	2022	2023
Prise d'otages	Acc.					1				1	1			
	Sous-total					1				1	1			
Enlèvement de mineur ou personne vulnérable	Enlèvement parental	Acc.		2				1						2
	Autre enlèvement	Acc.	2											
		Tent.	1							1		1		
	Sous-total		3			1		1	1		1			2
Détenion par un particulier	Acc.	2		1		3	1	1	4	1	1	1	3	4
	Sous-total		2			3	1	1	4	1	1	1	3	4
<b>Total</b>			<b>5</b>	<b>4</b>		<b>5</b>	<b>1</b>	<b>2</b>	<b>5</b>	<b>2</b>	<b>3</b>	<b>1</b>	<b>3</b>	<b>6</b>



Infr. contre les mœurs

			2000	2013	2014	2015	2016	2017	2018	2019	2020	2021	2022	2023
Viol n'ayant pas causé la mort	Victime < 10a	Acc.	1	2	1	2	3	1	2		1	1		
	Victime 10a - 14a	Acc.	1	2		1	2			2		1	1	
	Victime 14a - 16a	Acc.	2	2			2	3			3	2		
	Victime 16a - 18a	Acc.			2	1				3	1	2	2	
	Victime majeure	Acc.		8	8	3	3	3	4	10	4	8	4	
	Victime âge inconnu	Tent.	1											
		Acc.							1					
		Acc.	5	14	11	7	10	7	10	13	10	14	5	
		Sous-total												
Viol avec conséquence inconnue		Acc.										1		
		Sous-total										1		
Viol n'ayant pas causé la mort (nvCPS)	Victime < 16a	Acc.											4	3
	Victime 16a - 18a	Acc.										1		
	Victime majeure	Acc.										7	4	
		Tent.										1	1	
		Sous-total											13	8
Attentat à la pudeur ayant causé la mort	Victime majeure	Acc.						1						
		Sous-total						1						
Attentat à la pudeur avec violence / menace	Victime < 16a	Acc.	2		1	1	1	1	1	2		1		
	Victime 16a - 18a	Acc.							1					
	Victime majeure	Acc.	3	3	3	1	1	2	3	1	5	5		
		Sous-total	5	3	4	1	2	2	4	5	1	6	5	
Attentat à la pudeur sans violence / menace	Victime < 16a	Acc.	3	3	3	4	3	2	5	3	2	2		
	Victime 16a - 18a	Acc.		2	1	4	2		1		4			
	Victime âge inconnu	Acc.	1	1	1			2	2	2	4			
		Sous-total	4	6	5	4	8	5	4	8	5	10	2	
Atteinte intégrité sexuelle sans mort (nvCPS)	Victime < 16a	Acc.										1	3	2
	Victime 16a - 18a	Acc.										1	2	
	Victime majeure	Acc.										5	5	
		Tent.										1		
		Sous-total										1	10	9





**Infr. contre les mœurs**

			2000	2013	2014	2015	2016	2017	2018	2019	2020	2021	2022	2023
Pornographie enfantine	Détention	Acc.		2	2		1		2		3	8	6	
	Distribution	Acc.		3	1	1	2	1	5	1	4	4	3	
	Accès pornographie enfantine via technologie	Acc.									1		1	
	Non spécifié	Acc.			1				1					
		Sous-total		5	4	1	3	1	8	1	8	12	10	
Pornographie		Acc.					1						1	
		Sous-total					1						1	
Incitation à la débauche	Victime mineure	Acc.		3	3		1	7		2	3	2	1	
		Tent.					2							
	Age victime inconnu	Acc.								1			1	
	Autre publicité pour débauche	Acc.		1	1				1	2	1			
		Sous-total		4	4		3	7	1	5	4	2	2	
Exploitation de la débauche d'autrui	Victime mineure	Acc.		2	1						1	1		
		Tent.				1								
	Victime majeure	Acc.	2			1	1				1	1		
	Age victime inconnu	Acc.	1		1							1		
		Sous-total	3	2	2	1	1	1			2	3		
Outrage public aux bonnes mœurs	Actions (exhibitionnisme, etc.)	Acc.	4	5		2	2	1	4	2	4	5	4	
	Ecrits, images, objets	Acc.	4	4	1	3	8	7	3	2	1	5	5	
		Tent.		1										
	Obscénités en public	Acc.				1			1					
	Exhibitionnisme (nvCPS)	Acc.											1	5
		Sous-total	8	10	1	5	11	8	8	4	5	10	10	5
Voyeurisme	Observation/enregistrement de nudité ou intimité	Acc.				1				2		5	1	
	Diffusion enregistrement nudité ou intimité	Acc.						6		1	3	3	1	
		Sous-total				1		6		3	3	8	2	
Voyeurisme direct (nvCPS)	Victime < 16a	Acc.											1	1
	Victime majeure	Acc.											2	1
		Sous-total											3	2
Voyeurisme via moyen technique ou autre (nvCPS)	Victime < 16a	Acc.											1	1
	Victime 16a - 18a	Acc.											1	
	Victime majeure	Acc.											1	1
		Sous-total											3	2



**Infr. contre les mœurs**

			2000	2013	2014	2015	2016	2017	2018	2019	2020	2021	2022	2023
Diffusion de contenu à caractère sexuel (nvCPS)	Victime < 16a	Acc.											1	1
	Victime 16a - 18a	Acc.												2
		Sous-total											1	3
Diffusion contenu sex. but méchant/lucrat. (nvCPS)	Victime < 16a	Acc.											1	
	Victime 16a - 18a	Tent.											1	
	Victime majeure	Acc.												3
		Tent.												1
	Sous-total											2	4	
Grooming (contact par ICT avec mineur < 16 ans)		Acc.					1	1	1		1	1		
		Sous-total					1	1	1		1	1		
Grooming offline - sans ICT (nvCPS)	Victime < 16a	Acc.												1
		Sous-total												1
Grooming online - avec ICT (nvCPS)	Victime < 16a	Acc.											1	2
		Sous-total											1	2
Exploitation sexuelle mineurs-prostitution (nvCPS)	Incitation à la débauche/prostit. (nvCPS)	Acc.											1	
		Sous-total											1	
Images d'abus sexuels de mineurs (nvCPS)	Production/diffusion images abus sexuels (nvCPS)	Acc.											1	3
	Détention/acquisition images abus sexuels (nvCPS)	Acc.											1	3
		Sous-total											2	6
Abus de la prostitution - personne majeure (nvCPS)		Acc.												1
		Sous-total												1
		Total	25	44	31	19	41	38	37	39	39	68	73	43



**Infr. contre autres valeurs morales et sentiments**

			2000	2013	2014	2015	2016	2017	2018	2019	2020	2021	2022	2023
Harcèlement	Harcèlement par téléphone (OLD)	Acc.	8											
		Acc.	6	39	46	49	34	57	43	38	33	20	37	34
	Sous-total	14	39	46	49	34	57	43	38	33	20	37	34	
Violation de sépulture		Acc.					1							
		Sous-total					1							
Violation du secret professionnel		Acc.		1				1		1		1		
		Sous-total		1				1		1		1		
Atteinte à l'honneur	Calomnie et diffamation	Acc.	13	12	8	13	14	19	17	19	7	10	7	12
	Déclaration calomnieuse	Acc.		1		1							1	2
	Imputation calomnieuse	Acc.		5	2	3	2	1	3	1	1	5	1	
	Divulgation méchante	Acc.			1			3		2				1
	Injures (Délit)	Acc.	4	12	3	7	12	15	11	6	4	1	2	1
	Non spécifié	Acc.				1		2						
	Sous-total	17	30	14	24	29	40	31	28	12	16	11	16	
Vie privée	Violation de domicile par un particulier	Acc.	8	6	5	3	13	4	9	3	6	6	3	9
		Tent.		1										
	Violation du secret des lettres	Acc.	3	4			1			2			2	1
	Sous-total	11	11	5	3	14	4	9	5	6	6	5	10	
Tapage nocturne		Acc.	19	22	19	2	1		3					3
		Sous-total	19	22	19	2	1		3					3
Violation de communication par particulier		Acc.		1								1		
		Sous-total		1								1		
Abus faiblesses de personnes		Acc.				1	1	1	1					
		Sous-total				1	1	1	1					
Vie privée mœurs: publication identité victime		Acc.									1	1	1	4
		Sous-total									1	1	1	4
Cyberlokkig (leurre de mineur par ICT)		Acc.										1	1	
		Sous-total										1	1	
Attirer ou utiliser mineur ou personne vulnérable		Acc.						1						
		Sous-total						1						
Occupation bien d'autrui (squatter)	Pénétrer / occuper / séjourner (bien non habité)	Acc.							2		3	3		2
	Pénétrer / occuper / séjourner (bien habité)	Acc.												1



Infr. contre autres valeurs morales et sentiments

		2000	2013	2014	2015	2016	2017	2018	2019	2020	2021	2022	2023
	Sous-total							2		3	3		3
	Total	61	104	84	79	80	104	89	72	55	49	55	70



Infr. relative au statut juridique de l'enfant

			2000	2013	2014	2015	2016	2017	2018	2019	2020	2021	2022	2023
Non-représentation d'enfants	Par les parents	Acc.	3	1					5					
	Par une personne qui en a la charge	Acc.							1					
		Sous-total	3	1					6					
		Total	3	1					6					



Vol et extorsion

			2000	2013	2014	2015	2016	2017	2018	2019	2020	2021	2022	2023	
Vol avec circ. aggr.	Avec violence	Acc.	8	11	15	7	9	4	8	9	8	11	13	9	
		Tent.	6		2	5	5	1	3	3	1	1		5	
	Sans violence	Acc.	68	132	111	98	96	106	95	78	75	73	58	81	
		Tent.	14	54	44	42	45	89	72	42	45	51	30	43	
	Sous-total			96	197	172	152	155	200	178	132	129	136	101	138
Vol sans circ. aggr.	Avec violence	Acc.		15	10	5	4	6	8	2	8	6	7	9	
		Tent.		2	1		2	1	2		1	1		2	
	Sans violence, Vol à la tire	Acc.	42	150	100	98	78	78	78	50	24	30	34	27	
		Tent.		2				1	1						
	Sans violence, Vol d'usage	Acc.	1	1			1		1	2	1	1	1	2	
	Sans violence, Vol domestique	Acc.	5	9	9	7	11	10	12	10	6	6	9	6	
	Sans violence	Inc.	287												
		Acc.	652	588	605	478	529	475	592	438	385	371	399	434	
Tent.	10	10	6	5	8	10	11	6	16	17	12	13			
Sous-total			997	777	731	593	633	581	705	508	441	432	462	493	
Vol non spécifié		Acc.	150												
		Tent.	38												
	Sous-total			188											
Extorsion		Acc.	5	6	2	4	8	4	6	4	7	3	8	3	
		Tent.	2	19	7	7	4	5	6	2	3	5	8	4	
	Sous-total			7	25	9	11	12	9	12	6	10	8	16	7
Total			1.288	999	912	756	800	790	895	646	580	576	579	638	



**Fraude**

			2000	2013	2014	2015	2016	2017	2018	2019	2020	2021	2022	2023
Blanchiment d'argent	Acc.			1	1			3	1	2	7	8	8	4
	Sous-total			1	1			3	1	2	7	8	8	4
Recel	Recel simple	Acc.	1	3	2	1	2	2		3	2	1	2	1
		Tent.											1	
	Recel qualifié	Acc.	3											
	Sous-total		4	3	2	1	2	2		3	2	1	3	1
Grivèlerie	Carburant / lubrifiant	Acc.	7					1						
	Boissons et aliments	Acc.	3	5	5	9	7	5	11	8	2	1	10	7
	Voiture de location	Acc.	2	4	4	3	3	2	3	7	3	3	3	3
	Logements	Acc.	7	8	9	10	6	4	8	2	3	3	3	4
	Non spécifié	Acc.	5											
	Sous-total		24	17	18	22	16	12	22	17	8	7	16	14
Détournement et destruction frauduleuse	Cel frauduleux	Acc.	39	52	37	42	41	41	30	39	19	24	17	25
		Tent.									1			
	D'argent, de papiers, etc.	Acc.		1		1	1							2
		Acc.			1	1							1	
	D'objets saisis	Tent.		1										
	Acc.											1		
	D'héritage	Acc.												
	Non spécifié	Acc.	4	3				1	2	1	1	1	1	
	Sous-total		43	57	38	44	42	42	32	40	21	26	19	27
Escoquerie	Fraude par internet	Acc.		16	25	25	36	43	60	86	104	121	131	101
		Tent.		21	8	16	6	7	13	9	1	5	7	6
	Escoquerie sans internet	Acc.		17	22	24	15	23	15	15	18	26	13	8
		Tent.		1	9	14	8	6	5	5	4	1		
	Non spécifié	Acc.	40											
	Tent.	4												
	Sous-total		44	55	64	79	65	79	93	115	127	153	151	115
Tromperie	Marchandises vendues / travail fourni	Acc.			1	1								
	Endossement frauduleux de factures	Acc.	1											
	Non spécifié	Acc.		1										
	Sous-total		1	1	1									
Abus de confiance et infr. apparentées	Abus de confiance	Acc.	23	18	20	14	7	21	15	21	12	11	17	15
		Tent.	1											
	Abus des faiblesses	Acc.	3		2	3		1	2		3		2	1



**Fraude**

			2000	2013	2014	2015	2016	2017	2018	2019	2020	2021	2022	2023
		Sous-total	27	18	22	17	7	22	17	21	15	11	19	16
Abus de biens sociaux	Par des sociétés	Acc.								1				
	Non spécifié	Acc.				1								
		Sous-total				1				1				
Infr. liées à l'insolvabilité	Par le débiteur	Acc.				1			1				1	
	Non spécifié	Acc.	1	2	2	1					2			
		Sous-total	1	2	2	2			1		2		1	
Chèques sans provision		Acc.	14											
		Sous-total	14											
		Total	158	154	148	164	135	160	166	199	182	206	217	177





Dégradation de la propriété

			2000	2013	2014	2015	2016	2017	2018	2019	2020	2021	2022	2023	
Incendie volontaire	Dans lieu habité (de jour)	Acc.				1				1			2	1	
		Tent.			1										1
	Dans lieu habité (de nuit)	Acc.		2	1		1	1			6			3	
		Tent.		1										1	
	Dans lieu habité (moment indéterminé)	Acc.							1						
	Dans un autre lieu (de jour)	Acc.		1	1	3			1	1		1	4		
	Dans un autre lieu (de nuit)	Acc.	2	1	1	3	1	1			1		3	1	1
		Tent.					1			1					1
	Dans un autre lieu (moment indéterminé)	Acc.		1							1		1	1	1
Non spécifié	Acc.	1													
	Sous-total		3	6	3	8	3	2	3	10		5	12	5	
Destruction par explosion volontaire	Dans un autre lieu (de nuit)	Acc.					1								
	Sous-total					1									
Incendie involontaire		Acc.	25	27	15	20	14	20	13	15	12	10	4	8	
	Sous-total		25	27	15	20	14	20	13	15	12	10	4	8	
Destruction, dénaturation, dégradation	Avec circ. aggr.	Acc.	8	3				1							
	Destruction de biens agricoles	Acc.	1	1	1					1					
	Non spécifié	Acc.	162			1						1			
	Sous-total		171	4	1	1	1	1	1	1	1	1			
Vandalisme	Sur véhicules	Acc.	70	145	124	127	166	87	102	67	77	94	84	65	
		Tent.			2										
	Sur autres biens mobiliers	Acc.	129	62	76	51	46	44	35	37	28	16	11	43	
		Tent.	1					1							
	Graffitis	Acc.	1	5	9	8	7	1	11	4	5	5	2	5	
	Autres détériorations sur biens immobiliers	Acc.	29	137	129	119	112	91	111	119	87	119	119	119	111
		Tent.									1				
Dégradation de clôture	Acc.		3	1	2	1			2	1		1			
	Sous-total		230	352	341	307	332	224	261	228	198	235	216	224	
	Total		429	389	360	335	351	247	277	254	210	251	232	237	



Infr. contre la Sécurité de l'Etat

			2000	2013	2014	2015	2016	2017	2018	2019	2020	2021	2022	2023
Terrorisme	Groupe terroriste	Tent.						1						
	Diffuser un message qui incite au terrorisme	Acc.								1				
		Sous-total						1		1				
		Total						1		1				



Infr. contre la sécurité publique

			2000	2013	2014	2015	2016	2017	2018	2019	2020	2021	2022	2023
Organisation criminelle	Acc.				1	2			1			1	1	
	Sous-total			1	2			1			1	1		
Association de malfaiteurs	Acc.		1	8	2	2	2	2	1	3	1		1	2
	Sous-total		1	8	2	2	2	2	1	3	1		1	2
Evasion de prisonniers	Non-respect surveillance électronique	Acc.		4	7	10	8	9	9	8	3	5	7	8
	Non spécifié	Acc.	1											
	Sous-total		1	4	7	10	8	9	9	8	3	5	7	8
Recel	Recel de criminel	Acc.										1		
	Sous-total											1		
Menaces	Menace d'attentat	Acc.	1				2			1	1	1	1	
	Verbales	Acc.	55	39	30	31	36	42	37	28	28	35	39	31
		Tent.	1											
	Ecrites	Acc.	3	11	16	16	12	18	19	15	12	8	16	15
	Par gestes, emblèmes	Acc.	18	11	14	8	13	15	9	11	8	16	17	33
	Alerte à la bombe	Acc.									4	2	3	2
	Non spécifié	Acc.	4											
	Sous-total		82	61	60	55	63	75	65	55	53	62	76	81
	Total		84	73	70	69	73	86	76	66	57	69	85	91



Infr. contre l'autorité publique

			2000	2013	2014	2015	2016	2017	2018	2019	2020	2021	2022	2023
Violence c/ personnes investies autorité publique	Acc.				2		1	1	1	1		3	1	2
	Sous-total			2		1	1	1	1		3	1	2	
Rébellion	Rébellion armée	Acc.				2	3	2	2					1
	Rébellion non armée	Acc.	24	28	25	20	26	20	15	18	11	17	16	17
	Non spécifié	Acc.	2	1										
	Sous-total		26	29	25	22	29	22	17	18	11	17	16	18
Outrages	Acc.	11	11	4	2	8	7	5	4	10	5	6	10	
	Sous-total	11	11	4	2	8	7	5	4	10	5	6	10	
Autres infractions	Bris de scellés	Acc.		1		1							2	
	Entraves exercice fonction judiciaire	Acc.				1							1	
	Imprimés sans éditeur responsable	Acc.	1											
	Sous-total	1	1		2								3	
<b>Total</b>			<b>38</b>	<b>41</b>	<b>31</b>	<b>26</b>	<b>38</b>	<b>30</b>	<b>23</b>	<b>23</b>	<b>21</b>	<b>25</b>	<b>26</b>	<b>30</b>



Infr. contre la foi publique

			2000	2013	2014	2015	2016	2017	2018	2019	2020	2021	2022	2023
Faux en écritures	Faux en écritures	Acc.	16	21	48	61	34	13	11	22	8	19	9	13
	Usage de faux en écrit. et écrit. falsifiées	Acc.	5	18	23	45	32	5	4	11	7	8	2	8
		Tent.	1			1								
		Sous-total		22	39	71	106	67	18	15	33	15	27	11
Usurpation	De fonctions	Acc.		1	1	1	6	1	2	1	1	1	1	4
	De titres	Acc.			1			1				2		
	De nom	Acc.	6	5	7	9	7	9	17	13	18	20	12	11
		Sous-total		6	9	10	13	11	19	14	19	23	13	15
Contrefaçon / falsification	Contrefaçon	Acc.	1	22	10	12	6	2	2	3	1	1	5	1
	Falsification	Acc.	1	8	1	4		1	1	1	2	1	2	
	Non spécifié	Acc.		1										
		Sous-total		2	31	11	16	6	3	3	4	3	2	7
Fausses monnaies	Emission	Acc.	4	1	1			3	5	3	1	1	2	
	Non spécifié	Acc.	18											
		Tent.	3											
	Autres	Acc.			1					1			2	
	Sous-total		25	1	2			3	5	4	1	1	4	
Faux en justice	Fausses déclarations	Acc.	1		1	1		2		1				
		Sous-total	1		1	1		2		1				
		Total	56	77	94	133	86	37	42	56	38	53	35	37



**PZ BLANKENBERGE/ZUIENKERKE**

**Infraction Code pénal**

**Infr. contre la famille**

		2000	2013	2014	2015	2016	2017	2018	2019	2020	2021	2022	2023
Abandon de famille	Acc.	4											
	Sous-total	4											
Refus du droit aux relations personnelles	Acc.	32	34	19	22	17	7	9	14	19	23	14	19
	Sous-total	32	34	19	22	17	7	9	14	19	23	14	19
Non-acquittement pension alimentaire	Acc.	17	11	6	3	1	4			3	1	2	
	Sous-total	17	11	6	3	1	4			3	1	2	
Non spécifié	Acc.	1								1			
	Sous-total	1								1			
<b>Total</b>		<b>54</b>	<b>45</b>	<b>25</b>	<b>25</b>	<b>18</b>	<b>11</b>	<b>9</b>	<b>14</b>	<b>23</b>	<b>24</b>	<b>16</b>	<b>19</b>

**Criminalité informatique**

		2000	2013	2014	2015	2016	2017	2018	2019	2020	2021	2022	2023
Hacking	Acc.		3	2	5	9	9	8	15	18	12	19	13
	Tent.									1		1	1
	Sous-total		3	2	5	9	9	8	15	19	12	20	14
Faux en informatique	Acc.		1	1	3	4	1	3	1	2	3	4	7
	Sous-total		1	1	3	4	1	3	1	2	3	4	7
Fraude informatique	Acc.		57	26	22	23	20	34	23	76	87	96	101
	Tent.		4	5	8	6		2	2	18	1	4	2
	Sous-total		61	31	30	29	20	36	25	94	88	100	103
Sabotage	Acc.		15	4	5	1	1	3				1	
	Sous-total		15	4	5	1	1	3				1	
<b>Total</b>			<b>80</b>	<b>38</b>	<b>43</b>	<b>43</b>	<b>31</b>	<b>50</b>	<b>41</b>	<b>115</b>	<b>103</b>	<b>125</b>	<b>124</b>



**Exercice illégal de l'autorité publique**

		2000	2013	2014	2015	2016	2017	2018	2019	2020	2021	2022	2023
<b>Corruption publique</b>	Acc.	1											
	Sous-total	1											
<b>Violation de domicile par fonctionnaire public</b>	Acc.	1											
	Sous-total	1											
<b>Actes arbitraires</b>	Acc.	1						1			1		
	Sous-total	1						1			1		
	<b>Total</b>	<b>3</b>						<b>1</b>			<b>1</b>		

**Marchand de sommeil**

		2000	2013	2014	2015	2016	2017	2018	2019	2020	2021	2022	2023
<b>Sans circ. aggr.</b>	Acc.				1	2	3		2				
	Sous-total				1	2	3		2				
	<b>Total</b>				<b>1</b>	<b>2</b>	<b>3</b>		<b>2</b>				

**Traite des êtres humains**

		2000	2013	2014	2015	2016	2017	2018	2019	2020	2021	2022	2023
<b>Exploitation sexuelle</b>	Acc.						1						1
	Sous-total						1						1
<b>Exploitation économique</b>	Acc.		1			3							
	Sous-total		1			3							
	<b>Total</b>		<b>1</b>			<b>3</b>	<b>1</b>						<b>1</b>

**Autres infractions Code pénal**

		2000	2013	2014	2015	2016	2017	2018	2019	2020	2021	2022	2023
	Acc.								1				
	Sous-total								1				
	<b>Total</b>								<b>1</b>				



**Contravention Code pénal**

		2000	2013	2014	2015	2016	2017	2018	2019	2020	2021	2022	2023
Injures (Contravention)	Acc.	15											
	Sous-total	15											
Autres contraventions CP	Acc.	245			1								
	Tent.	2											
	Sous-total	247			1								
<b>Total</b>		<b>262</b>			<b>1</b>								



# ***STATISTIQUES POLICIERES DE CRIMINALITE***

---

***LIEU DE PERPETRATION: ZONE DE POLICE***

**PZ BLANKENBERGE/ZUIENKERKE**

***ANNEXE II: DETAIL PAR CATEGORIE DE DELIT  
LOIS SPECIALES***



**PZ BLANKENBERGE/ZUIENKERKE**

**Infraction Lois spéciales**

<b>Drogues</b>			<b>2000</b>	<b>2013</b>	<b>2014</b>	<b>2015</b>	<b>2016</b>	<b>2017</b>	<b>2018</b>	<b>2019</b>	<b>2020</b>	<b>2021</b>	<b>2022</b>	<b>2023</b>
<b>Détention</b>		<b>Acc.</b>	60	103	131	144	138	196	188	189	126	243	220	179
		<b>Tent.</b>				1								
		<b>Sous-total</b>	60	103	131	145	138	196	188	189	126	243	220	179
<b>Usage</b>	<b>Usage en groupe</b>	<b>Acc.</b>	2											
		<b>Tent.</b>	1											
	<b>Usage individuel</b>	<b>Acc.</b>	13											
	<b>Faciliter l'usage</b>	<b>Acc.</b>		2	13	5	2	7	1	7	12	2	11	4
	<b>Incitation à l'usage</b>	<b>Acc.</b>			1	4	1	1		1	3	1	6	2
	<b>Désordre, scandale ou danger dans un espace public</b>	<b>Acc.</b>				5	6	3	8	3	1		4	7
		<b>Sous-total</b>	16	2	14	14	9	11	9	11	16	3	21	13
<b>Importation et exportation</b>		<b>Acc.</b>	20		4	2		4	2	1	1	2	1	3
		<b>Sous-total</b>	20		4	2		4	2	1	1	2	1	3
<b>Fabrication</b>		<b>Acc.</b>		4	4	2	1	3	2		6		2	1
		<b>Sous-total</b>		4	4	2	1	3	2		6		2	1
<b>Commerce</b>		<b>Acc.</b>	9	26	32	29	20	17	26	29	18	29	45	27
		<b>Sous-total</b>	9	26	32	29	20	17	26	29	18	29	45	27
<b>Autres</b>		<b>Acc.</b>	2	11	5		1	1	3	2	3	2	1	3
		<b>Sous-total</b>	2	11	5		1	1	3	2	3	2	1	3
		<b>Total</b>	107	146	190	192	169	232	230	232	170	279	290	226



Législation sur les étrangers			2000	2013	2014	2015	2016	2017	2018	2019	2020	2021	2022	2023
Transmigration illégale	Mariages simulés/blancs sans récompense/contrainte	Acc.		6	1	4	2		2		1	5	2	1
		Tent.		3	4	2			1			1	2	
	Cohab. légale de complais. sans récompense/contr.	Acc.						1						
	Accès au territoire	Acc.	2	10	10	17	32	48	89	55	68	61	42	34
	Séjour	Acc.	2	27	28	35	60	44	50	37	64	51	26	52
	Éloignement	Acc.	1			1		1						
	Pas de port de documents d'identité ou de voyage	Acc.		2	5	1	1		1					
Inscription au registre des étrangers	Acc.		2	5		1					1		1	
	Sous-total		5	50	53	60	96	94	143	92	134	118	73	87
Mariages simulés/blancs avec récompense/contrainte	Recours à la contrainte	Acc.						1						
	Sous-total							1						
Trafic d'êtres humains		Acc.			1				1	1				
	Sous-total			1					1	1				
Aide au séjour illégal		Acc.				2			1					2
	Sous-total				2				1					2
Non spécifié		Acc.		5										
	Sous-total			5										
Autres		Acc.	1		3		1							
	Sous-total		1		3		1							
	Total		6	55	57	62	97	95	145	93	134	118	73	89



Environnement			2000	2013	2014	2015	2016	2017	2018	2019	2020	2021	2022	2023
Déchets	Déchets par professionnel	Acc.				1	2	1			2	1	1	
	Déchets par particulier	Acc.		6		12	5	7		28	31	40	17	12
	Déchets par personne indéterminée	Acc.	12											
	Déchets: permis/autorisation	Acc.											1	
	Non spécifié	Acc.	1											
	<b>Sous-total</b>		<b>13</b>	<b>6</b>		<b>13</b>	<b>7</b>	<b>8</b>		<b>28</b>	<b>33</b>	<b>41</b>	<b>19</b>	<b>12</b>
Autres que déchets	Urbanisme	Acc.	5	5	1	3	2	2		2	3		4	
	Permis d'environnement	Acc.		5			1	1	2	1		1		1
	Bruit	Acc.	1	4	8	6	1		1					
	Pollution de l'eau	Acc.	2	2	1					1	2	1		1
	Pollution du sol	Acc.								1				
	Non spécifié	Acc.								1	1			1
	Autres nuisances en matière d'environnement	Acc.	7				1	1						1
	<b>Sous-total</b>		<b>15</b>	<b>16</b>	<b>10</b>	<b>9</b>	<b>5</b>	<b>4</b>	<b>3</b>	<b>6</b>	<b>6</b>	<b>2</b>	<b>5</b>	<b>3</b>
Biodiversité / Faune et flore	Bien-être animal	Acc.	3	2	8	7	5	4	4	12	8	7	5	12
	Protection de la nature	Acc.	1	2	1	2	5							1
	Destruction d'animaux	Acc.				1	1		1					
		Tent.		2	1									
	<b>Sous-total</b>		<b>4</b>	<b>6</b>	<b>10</b>	<b>10</b>	<b>11</b>	<b>4</b>	<b>5</b>	<b>12</b>	<b>8</b>	<b>7</b>	<b>5</b>	<b>13</b>
	<b>Total</b>		<b>32</b>	<b>28</b>	<b>20</b>	<b>32</b>	<b>23</b>	<b>16</b>	<b>8</b>	<b>46</b>	<b>47</b>	<b>50</b>	<b>29</b>	<b>28</b>



Armes et explosifs			2000	2013	2014	2015	2016	2017	2018	2019	2020	2021	2022	2023
Détention illégale	Arme à feu	Acc.		7	2	2	6	5	4		6	4	6	8
	Arme blanche ou non à feu	Acc.		10	22	11	12	29	11	12	6	18	18	18
	Munition	Acc.			1					1		1	2	2
	Non spécifié	Acc.	10											
		Sous-total	10	17	25	13	18	34	15	13	12	23	26	28
Port / transport illégal	Arme à feu	Acc.			1	3	1		1	2	3			1
	Arme blanche ou non à feu	Acc.		27	25	22	34	29	20	19	13	23	30	21
	Munition	Acc.									1			1
	Non spécifié	Acc.	3											
		Sous-total	3	27	26	25	35	29	21	21	17	23	30	23
Commerce illégal	Arme à feu	Acc.									1			
	Arme blanche ou non à feu	Acc.		1	1			1						
		Sous-total		1	1			1			1			
Fabrication / réparation illégale	Arme à feu	Acc.												1
		Sous-total												1
Autre	Documents	Acc.											1	1
	Vente par correspondance/internet d'arme à feu	Acc.				1					1			
	Stockage	Acc.										1		
	Permis d'environnement	Acc.				1								
	Non spécifié	Acc.	5											
		Sous-total	5				2				1	1	1	1
		Total	18	45	52	38	55	64	36	34	31	47	57	53



Protection de la personne			2000	2013	2014	2015	2016	2017	2018	2019	2020	2021	2022	2023
Discrimination	Racisme et xénophobie	Acc.			4	1	2	6	2	1	5	5	3	4
	Fondée sur son orientation sexuelle (homophobie)	Acc.						2	2					1
	Fondée sur le sexe (sexisme)	Acc.					1						1	1
	Fondée sur le handicap	Acc.							1					
	Autre discrimination	Acc.						1						
	Sous-total			4	1	3	9	5	1	5	5	4	6	
Droits d'auteur		Acc.		4	9			1						1
		Sous-total		4	9			1						1
Protection de la vie privée		Acc.	7		3	4	4	3				1		1
		Sous-total	7		3	4	4	3				1		1
Caméras de surveillance		Acc.						1	1			1	1	1
		Sous-total						1	1			1	1	1
Droit à l'image		Acc.		1	1		3	2	4	2	2	4	1	1
		Sous-total		1	1		3	2	4	2	2	4	1	1
Autres		Acc.	1											
		Sous-total	1											
	Total		8	5	17	5	10	16	10	3	7	11	6	10



**PZ BLANKENBERGE/ZUIENKERKE**

**Infraction Lois spéciales**

**Hormones et dopage**

		2000	2013	2014	2015	2016	2017	2018	2019	2020	2021	2022	2023
<b>Détention</b>	Acc.		1	1			1	2	1	1			
	Sous-total		1	1			1	2	1	1			
<b>Fabrication et distribution</b>	Acc.		1	1									
	Sous-total		1	1									
	<b>Total</b>		<b>2</b>	<b>2</b>			<b>1</b>	<b>2</b>	<b>1</b>	<b>1</b>			

**Sécurité privée**

		2000	2013	2014	2015	2016	2017	2018	2019	2020	2021	2022	2023
<b>Entreprises de gardiennage / de sécurité</b>	Acc.	5					1				2	1	7
	Sous-total	5					1				2	1	7
<b>Milices privées</b>	Acc.	1											
	Sous-total	1											
	<b>Total</b>	<b>6</b>					<b>1</b>				<b>2</b>	<b>1</b>	<b>7</b>

**Protection de la jeunesse**

		2000	2013	2014	2015	2016	2017	2018	2019	2020	2021	2022	2023
<b>Législation sur l'obligation scolaire</b>	Acc.	3	1		2			2			1		
	Sous-total	3	1		2			2			1		
<b>Législation sur les dancings</b>	Acc.											1	
	Sous-total											1	
<b>Législation sur la protection de la jeunesse</b>	Acc.	9	28	21	25	19	37	27	30	24	29	40	50
	Sous-total	9	28	21	25	19	37	27	30	24	29	40	50
<b>Non spécifié</b>	Acc.										1		2
	Sous-total										1		2
	<b>Total</b>	<b>12</b>	<b>29</b>	<b>21</b>	<b>27</b>	<b>19</b>	<b>37</b>	<b>29</b>	<b>30</b>	<b>24</b>	<b>31</b>	<b>41</b>	<b>52</b>



**Code pénal social**

		2000	2013	2014	2015	2016	2017	2018	2019	2020	2021	2022	2023
Harcèlement au travail	Acc.					1		1					1
	Sous-total					1		1					1
Travail illégal	Acc.			5						2			
	Sous-total			5						2			
Fraude sociale aux cotisations (travail au noir)	Acc.		1	1	2	3	2	1	2	2	1	2	1
	Sous-total		1	1	2	3	2	1	2	2	1	2	1
Documents sociaux	Acc.			1	1								
	Sous-total			1	1								
Sécurité sociale	Acc.	1		1			1						
	Sous-total	1		1			1						
Infr. contre foi publique en droit pénal social	Acc.		1		2		2	4	1	5	5	6	5
	Sous-total		1		2		2	4	1	5	5	6	5
Esroquerie en droit pénal social	Acc.			6	4	7	5	1	4	3	3	2	2
	Sous-total			6	4	7	5	1	4	3	3	2	2
Autres	Acc.									1			
	Sous-total									1			
<b>Total</b>		<b>1</b>	<b>2</b>	<b>14</b>	<b>9</b>	<b>11</b>	<b>10</b>	<b>7</b>	<b>7</b>	<b>13</b>	<b>9</b>	<b>10</b>	<b>9</b>

**Ivresse et alcool**

		2000	2013	2014	2015	2016	2017	2018	2019	2020	2021	2022	2023
Ivresse publique	Acc.	298	381	356	328	288	253	253	218	146	180	202	216
	Tent.	3											
	Sous-total	301	381	356	328	288	253	253	218	146	180	202	216
Distillerie clandestine	Acc.	1											
	Sous-total	1											
Servir de l'alcool à une personne ivre	Acc.												1
	Sous-total												1
Autres	Acc.	20											
	Sous-total	20											
<b>Total</b>		<b>322</b>	<b>381</b>	<b>356</b>	<b>328</b>	<b>288</b>	<b>253</b>	<b>253</b>	<b>218</b>	<b>146</b>	<b>180</b>	<b>202</b>	<b>217</b>





Législation sur les élections

		2000	2013	2014	2015	2016	2017	2018	2019	2020	2021	2022	2023
	Acc.	1											
	Sous-total	1											
	Total	1											

Registre de population

		2000	2013	2014	2015	2016	2017	2018	2019	2020	2021	2022	2023
	Acc.	242	223	266	209	200	209	205	178	174	139	177	161
	Sous-total	242	223	266	209	200	209	205	178	174	139	177	161
	Total	242	223	266	209	200	209	205	178	174	139	177	161

Carte d'identité

		2000	2013	2014	2015	2016	2017	2018	2019	2020	2021	2022	2023
<b>Pas en possession</b>	Acc.	90	2	1	2	2	1		1				1
	Sous-total	90	2	1	2	2	1		1				1
<b>Refus de présentation</b>	Acc.	5	2	1	1	3	1				1		1
	Sous-total	5	2	1	1	3	1				1		1
<b>Endommagée</b>	Acc.	1	2	3	1	5	2		1	3			
	Sous-total	1	2	3	1	5	2		1	3			
<b>Non spécifié</b>	Acc.						1			1			
	Sous-total						1			1			
<b>Autres</b>	Acc.	106			1		2	7	2	2			
	Sous-total	106			1		2	7	2	2			
	Total	202	6	5	5	10	7	7	4	6	1		2



**Santé publique**

		2000	2013	2014	2015	2016	2017	2018	2019	2020	2021	2022	2023
Politique de la santé	Acc.										1		
	Sous-total										1		
Interdiction de fumer	Acc.		11	3	4	1							
	Sous-total		11	3	4	1							
Législation médicaments	Acc.											1	3
	Sous-total											1	3
Vente de tabac	Acc.							1					
	Sous-total							1					
Denrées alimentaires	Acc.	2				2	1		1	1		1	
	Sous-total	2				2	1		1	1		1	
Refus ou négligence respect mesures	Acc.									1.948	354	10	
	Sous-total									1.948	354	10	
Autres	Acc.	9								118	3		
	Sous-total	9								118	3		
	<b>Total</b>	<b>11</b>	<b>11</b>	<b>3</b>	<b>4</b>	<b>3</b>	<b>1</b>	<b>1</b>	<b>1</b>	<b>2.067</b>	<b>358</b>	<b>12</b>	<b>3</b>

**Travail**

		2000	2013	2014	2015	2016	2017	2018	2019	2020	2021	2022	2023
Règlement général protection du travail	Acc.	2				1	2	1					
	Sous-total	2				1	2	1					
Commerce ambulant	Acc.	4	4	3	3	2	1		1			3	2
	Sous-total	4	4	3	3	2	1		1			3	2
Infractions mesure interdiction professionnelle	Acc.					1	1		1				1
	Sous-total					1	1		1				1
Fraude sociale aux cotisations (travail au noir)	Acc.	2						1		1	1		
	Sous-total	2						1		1	1		
Tourisme et hôtellerie	Acc.											1	
	Sous-total											1	
Travailleurs étrangers	Acc.	4							1				
	Sous-total	4							1				
Non spécifié	Acc.					1							
	Sous-total					1							
	<b>Total</b>	<b>12</b>	<b>4</b>	<b>3</b>	<b>3</b>	<b>5</b>	<b>4</b>	<b>2</b>	<b>3</b>	<b>1</b>	<b>1</b>	<b>4</b>	<b>3</b>



**Protection des revenus publics**

		2000	2013	2014	2015	2016	2017	2018	2019	2020	2021	2022	2023
<b>Douane et accises</b>	Acc.						1						
	Sous-total						1						
<b>Taxe de circulation / TMC</b>	Acc.		7	8	6	5	4	5	10				
	Sous-total		7	8	6	5	4	5	10				
<b>Fraude TVA</b>	Acc.	1											
	Sous-total	1											
<b>Fraude fiscale - impôts sur le revenu</b>	Acc.		1										1
	Sous-total		1										1
<b>Non spécifié</b>	Acc.		2										
	Sous-total		2										
	<b>Total</b>	<b>1</b>	<b>10</b>	<b>8</b>	<b>6</b>	<b>5</b>	<b>5</b>	<b>5</b>	<b>10</b>				<b>1</b>

**Législation économique**

		2000	2013	2014	2015	2016	2017	2018	2019	2020	2021	2022	2023
<b>Concurrence</b>	Acc.								1				
	Sous-total								1				
<b>Sociétés</b>	Acc.										1		3
	Sous-total										1		3
<b>Contrefaçon de droits de propriété intellectuelle</b>	Acc.			8			1					1	1
	Sous-total			8			1					1	1
<b>Autres</b>	Acc.		1	1					1				
	Sous-total		1	1					1				
	<b>Total</b>		<b>1</b>	<b>9</b>			<b>1</b>		<b>2</b>		<b>1</b>	<b>1</b>	<b>4</b>



**Pratiques commerciales**

		2000	2013	2014	2015	2016	2017	2018	2019	2020	2021	2022	2023
Pratiques du marché et protection du consommateur	Acc.	2	1		1								
	Sous-total	2	1		1								
Registre de commerce	Acc.	1											
	Sous-total	1											
Non spécifié	Acc.						2						
	Sous-total						2						
Autres	Acc.	3										1	
	Sous-total	3										1	
	Total	6	1		1		2					1	

**Autres lois spéciales**

		2000	2013	2014	2015	2016	2017	2018	2019	2020	2021	2022	2023
Transport	Acc.	4		4	6	3	5	2	7	17	3	4	9
	Sous-total	4		4	6	3	5	2	7	17	3	4	9
Prévention: incendies, explosions, accidents	Acc.							1					
	Sous-total							1					
Loteries et jeux de hasard	Acc.		1							1			
	Sous-total		1							1			
Infr. dans le secteur audiovisuel	Acc.	2						1					
	Sous-total	2						1					
Réquisition prestataire de service	Acc.			1									
	Sous-total			1									
Dégradation involontaire câbles télécommunication	Acc.			2	6	5	9	6	8	2	4	3	3
	Sous-total			2	6	5	9	6	8	2	4	3	3
Infractions Loi police chemins de fer	Acc.				2		2	3		1	2	1	2
	Sous-total				2		2	3		1	2	1	2
Moyens de communications électroniques	Acc.									2			
	Sous-total									2			
Autres	Acc.	55	1					1	2	2	1		
	Tent.	1											
	Sous-total	56	1					1	2	2	1		
	Total	62	2	7	14	8	16	14	17	25	10	8	14



# ***STATISTIQUES POLICIERES DE CRIMINALITE***

---

***LIEU DE PERPETRATION: ZONE DE POLICE***

**PZ BLANKENBERGE/ZUIENKERKE**

***ANNEXE III: DETAIL  
FIGURES CRIMINELLES / PHENOMENES***



**PZ BLANKENBERGE/ZUIENKERKE**

**FC Vol moyen de transport**

		2000	2013	2014	2015	2016	2017	2018	2019	2020	2021	2022	2023
Vol de voiture	Acc.	35	4	5	6	7	2	5	2	1	4	3	2
	Tent.	7	3		2	1				1			4
	<b>Total</b>	<b>42</b>	<b>7</b>	<b>5</b>	<b>8</b>	<b>8</b>	<b>2</b>	<b>5</b>	<b>2</b>	<b>2</b>	<b>4</b>	<b>3</b>	<b>6</b>
Vol de moto	Acc.	3	2	6	1			1	1		1		2
	Tent.	2		1									
	<b>Total</b>	<b>5</b>	<b>2</b>	<b>7</b>	<b>1</b>			<b>1</b>	<b>1</b>		<b>1</b>		<b>2</b>
Carjacking	Acc.	1		1		1	1						
	Tent.	2											
	<b>Total</b>	<b>3</b>		<b>1</b>		<b>1</b>	<b>1</b>						
Homejacking	Acc.				1	1							
	Tent.												
	<b>Total</b>				<b>1</b>	<b>1</b>							
Vol dans les garages	Acc.	1											
	Tent.												
	<b>Total</b>	<b>1</b>											
Vol de vélomoteur	Inc.	22											
	Acc.	49	8	9	8	11	8	4	9	3	3	9	6
	Tent.	1				1		1		1			1
	<b>Total</b>	<b>72</b>	<b>8</b>	<b>9</b>	<b>8</b>	<b>12</b>	<b>8</b>	<b>5</b>	<b>9</b>	<b>4</b>	<b>3</b>	<b>9</b>	<b>7</b>
Vol de vélo	Inc.	265											
	Acc.	128	174	207	154	171	194	179	123	128	95	114	143
	Tent.		2	1		1	6	1		1	1	5	3
	<b>Total</b>	<b>393</b>	<b>176</b>	<b>208</b>	<b>154</b>	<b>172</b>	<b>200</b>	<b>180</b>	<b>123</b>	<b>129</b>	<b>96</b>	<b>119</b>	<b>146</b>



**FC Cambriolage**

		2000	2013	2014	2015	2016	2017	2018	2019	2020	2021	2022	2023
Cambriolage dans habitation	Acc.	55	47	38	37	29	31	41	44	38	36	31	35
	Tent.	21	23	22	19	14	36	26	20	28	23	13	29
	<b>Total</b>	<b>76</b>	<b>70</b>	<b>60</b>	<b>56</b>	<b>43</b>	<b>67</b>	<b>67</b>	<b>64</b>	<b>66</b>	<b>59</b>	<b>44</b>	<b>64</b>
Cambriolage ds entreprise ou commerce	Acc.	41	21	24	17	12	29	16	7	5	12	7	6
	Tent.	6	8	11	6	6	24	11	5	4	8	6	2
	<b>Total</b>	<b>47</b>	<b>29</b>	<b>35</b>	<b>23</b>	<b>18</b>	<b>53</b>	<b>27</b>	<b>12</b>	<b>9</b>	<b>20</b>	<b>13</b>	<b>8</b>
Cambriolage ds service public ou bâtiment administ	Acc.	8	1	1	2	1	7	2		2	1		
	Tent.	1	1	3	4	4	4	5				1	3
	<b>Total</b>	<b>9</b>	<b>2</b>	<b>4</b>	<b>6</b>	<b>5</b>	<b>11</b>	<b>7</b>		<b>2</b>	<b>1</b>	<b>1</b>	<b>3</b>
Vol au bélier	Acc.						1						
	Total						<b>1</b>						
Cambriolage dans bâtiment (total)	Acc.	103	69	63	56	42	67	59	51	45	48	38	41
	Tent.	28	32	36	29	24	64	42	25	32	31	20	34
	<b>Total</b>	<b>131</b>	<b>101</b>	<b>99</b>	<b>85</b>	<b>66</b>	<b>131</b>	<b>101</b>	<b>76</b>	<b>77</b>	<b>79</b>	<b>58</b>	<b>75</b>

**FC Vol autre**

		2000	2013	2014	2015	2016	2017	2018	2019	2020	2021	2022	2023
Vol à main armée	Acc.	4	1	3	3	4	2	3	1	1	4	6	3
	Tent.	2			2	4		2					5
	<b>Total</b>	<b>6</b>	<b>1</b>	<b>3</b>	<b>5</b>	<b>8</b>	<b>2</b>	<b>5</b>	<b>1</b>	<b>1</b>	<b>4</b>	<b>6</b>	<b>8</b>
Vol avec violence sans arme	Acc.	24	29	24	13	17	12	18	14	22	18	21	17
	Tent.	9	4	5	8	7	5	9	4	5	7	5	6
	<b>Total</b>	<b>33</b>	<b>33</b>	<b>29</b>	<b>21</b>	<b>24</b>	<b>17</b>	<b>27</b>	<b>18</b>	<b>27</b>	<b>25</b>	<b>26</b>	<b>23</b>
Vol dans ou sur un véhicule	Acc.	67	43	34	26	46	33	46	30	28	44	25	28
	Tent.	6	14	2	4	10	9	20	11	14	12	4	3
	<b>Total</b>	<b>73</b>	<b>57</b>	<b>36</b>	<b>30</b>	<b>56</b>	<b>42</b>	<b>66</b>	<b>41</b>	<b>42</b>	<b>56</b>	<b>29</b>	<b>31</b>
Vol d'armes et explosifs	Acc.	1	2	1	1		2	1	1		3	2	2
	Total	<b>1</b>	<b>2</b>	<b>1</b>	<b>1</b>		<b>2</b>	<b>1</b>	<b>1</b>		<b>3</b>	<b>2</b>	<b>2</b>
Steaming	Acc.			1									
	Total			<b>1</b>									





**FC Vol autre**

		2000	2013	2014	2015	2016	2017	2018	2019	2020	2021	2022	2023
Arrachage de sac à main	Acc.	1	5	4	1	2		1		1	2	2	2
	Total	1	5	4	1	2		1		1	2	2	2
Vol à l'arraché	Acc.	5	9	7	4	3	12	7	9	8	8	12	13
	Tent.		1		1	1	1		1	1	2		
Total	Total	5	10	7	5	4	13	7	10	9	10	12	13
Vol à la tire	Acc.	94	152	104	98	79	79	79	51	24	30	35	27
	Tent.		2				1	1					
Total	Total	94	154	104	98	79	80	80	51	24	30	35	27
Vol à l'étalage	Acc.	30	89	69	83	91	61	111	90	108	114	73	100
	Tent.	3	5	4	3	4		10	1	4	4	2	1
Total	Total	33	94	73	86	95	61	121	91	112	118	75	101
Vol par ruse	Acc.	6	4	2	8	5	2	3	1	1	2	1	2
	Tent.	3	1	2	2	2	1		1				1
Total	Total	9	5	4	10	7	3	3	2	1	2	1	3
Vol de métaux	Acc.		5	2		1	1	2	1	1		3	2
	Total		5	2		1	1	2	1	1		3	2
Vol sur les chantiers	Acc.	9	3	4	1		2	2	1	1	3	6	4
	Total	9	3	4	1		2	2	1	1	3	6	4
Vol d'animaux	Acc.	1	2	3	1	2	1	3	3	2		1	3
	Total	1	2	3	1	2	1	3	3	2		1	3



**Criminalité ICT**

		2000	2013	2014	2015	2016	2017	2018	2019	2020	2021	2022	2023
Fraude de cartes de paiements	Acc.		48	11	5	10	6	7	7	11	11	11	13
	Tent.		2	2	6	2			1	15		1	
	<b>Total</b>		<b>50</b>	<b>13</b>	<b>11</b>	<b>12</b>	<b>6</b>	<b>7</b>	<b>8</b>	<b>26</b>	<b>11</b>	<b>12</b>	<b>13</b>
Phishing	Acc.							1	2	9	7	4	3
	Tent.					1							
	<b>Total</b>					<b>1</b>		<b>1</b>	<b>2</b>	<b>9</b>	<b>7</b>	<b>4</b>	<b>3</b>
Ransomware	Acc.				1		1						
	Tent.												
	<b>Total</b>				<b>1</b>		<b>1</b>						
Shouldersurfing	Acc.		5	1		1		2		1		1	
	Tent.												
	<b>Total</b>		<b>5</b>	<b>1</b>		<b>1</b>		<b>2</b>		<b>1</b>		<b>1</b>	
Skimming	Acc.		1							1			
	Tent.												
	<b>Total</b>		<b>1</b>							<b>1</b>			

**FC Autre**

		2000	2013	2014	2015	2016	2017	2018	2019	2020	2021	2022	2023
Violence contre les métiers d'intérêt général	Acc.	13	4	10	8	11	6	10	11	11	8	11	10
	<b>Total</b>	<b>13</b>	<b>4</b>	<b>10</b>	<b>8</b>	<b>11</b>	<b>6</b>	<b>10</b>	<b>11</b>	<b>11</b>	<b>8</b>	<b>11</b>	<b>10</b>
Viol collectif	Acc.	1	1	1							2		
	<b>Total</b>	<b>1</b>	<b>1</b>	<b>1</b>							<b>2</b>		
Graffiti	Acc.	1	5	9	9	7	1	11	4	5	5	2	5
	<b>Total</b>	<b>1</b>	<b>5</b>	<b>9</b>	<b>9</b>	<b>7</b>	<b>1</b>	<b>11</b>	<b>4</b>	<b>5</b>	<b>5</b>	<b>2</b>	<b>5</b>
Dégradation de voiture	Acc.	24	126	116	119	157	78	97	64	68	92	77	67
	<b>Total</b>	<b>24</b>	<b>126</b>	<b>116</b>	<b>119</b>	<b>157</b>	<b>78</b>	<b>97</b>	<b>64</b>	<b>68</b>	<b>92</b>	<b>77</b>	<b>67</b>
Rixe au couteau	Acc.			1		2	1	2		2	1	3	1
	Tent.						1			3	1	1	1
	<b>Total</b>			<b>1</b>		<b>2</b>	<b>2</b>	<b>2</b>		<b>5</b>	<b>2</b>	<b>4</b>	<b>2</b>



**PH Violence intrafamiliale (VIF)**

		2000	2013	2014	2015	2016	2017	2018	2019	2020	2021	2022	2023
VIF: physique, dans le couple	Acc.	17	70	76	73	64	81	86	70	66	65	81	90
	Tent.						2	1	2	1	1	2	
	<b>Total</b>	<b>17</b>	<b>70</b>	<b>76</b>	<b>73</b>	<b>64</b>	<b>83</b>	<b>87</b>	<b>72</b>	<b>67</b>	<b>66</b>	<b>83</b>	<b>90</b>
VIF: physique, envers des descendants	Acc.	3	11	4	9	7	6	6	6	8	3	9	7
	Tent.												
	<b>Total</b>	<b>3</b>	<b>11</b>	<b>4</b>	<b>9</b>	<b>7</b>	<b>6</b>	<b>6</b>	<b>6</b>	<b>8</b>	<b>3</b>	<b>9</b>	<b>7</b>
VIF: physique, envers d'autres membres	Acc.	24	8	14	7	8	10	12	11	3	5	10	14
	Tent.							1		2			
	<b>Total</b>	<b>24</b>	<b>8</b>	<b>14</b>	<b>7</b>	<b>8</b>	<b>10</b>	<b>13</b>	<b>11</b>	<b>5</b>	<b>5</b>	<b>10</b>	<b>14</b>
VIF: sexuelle, dans le couple	Acc.						1		1			2	2
	Tent.												
	<b>Total</b>						<b>1</b>		<b>1</b>			<b>2</b>	<b>2</b>
VIF: sexuelle, envers des descendants	Acc.		4		1	3	2	2	1	2	4	2	
	Tent.												
	<b>Total</b>		<b>4</b>		<b>1</b>	<b>3</b>	<b>2</b>	<b>2</b>	<b>1</b>	<b>2</b>	<b>4</b>	<b>2</b>	
VIF: sexuelle, envers d'autres membres	Acc.		1	1				1		1			
	Tent.												
	<b>Total</b>		<b>1</b>	<b>1</b>				<b>1</b>		<b>1</b>			
VIF: psychique, dans le couple	Acc.	35	44	30	34	24	22	34	26	30	32	24	29
	Tent.												
	<b>Total</b>	<b>35</b>	<b>44</b>	<b>30</b>	<b>34</b>	<b>24</b>	<b>22</b>	<b>34</b>	<b>26</b>	<b>30</b>	<b>32</b>	<b>24</b>	<b>29</b>
VIF: psychique, envers des descendants	Acc.	1		1		3	5	2	2	2	5	9	7
	Tent.												
	<b>Total</b>	<b>1</b>		<b>1</b>		<b>3</b>	<b>5</b>	<b>2</b>	<b>2</b>	<b>2</b>	<b>5</b>	<b>9</b>	<b>7</b>
VIF: psychique, envers d'autres membres	Acc.		2		2	2	3	1	1	6	2	3	5
	Tent.												
	<b>Total</b>		<b>2</b>		<b>2</b>	<b>2</b>	<b>3</b>	<b>1</b>	<b>1</b>	<b>6</b>	<b>2</b>	<b>3</b>	<b>5</b>
VIF: économique, dans le couple	Acc.		7	9	6	1	5	14		5	3	4	11
	Tent.												1
	<b>Total</b>		<b>7</b>	<b>9</b>	<b>6</b>	<b>1</b>	<b>5</b>	<b>14</b>		<b>5</b>	<b>3</b>	<b>4</b>	<b>12</b>
VIF: économique, envers des descendants	Acc.	4			1		3	1		1	2		1
	Tent.												
	<b>Total</b>	<b>4</b>			<b>1</b>		<b>3</b>	<b>1</b>		<b>1</b>	<b>2</b>		<b>1</b>
VIF: économique, envers d'autres membres	Acc.	23	14	8	3	2	8	1	1	4	1	4	1
	Tent.												
	<b>Total</b>	<b>23</b>	<b>14</b>	<b>8</b>	<b>3</b>	<b>2</b>	<b>8</b>	<b>1</b>	<b>1</b>	<b>4</b>	<b>1</b>	<b>4</b>	<b>1</b>



**PH Hormones et dopage**

		2000	2013	2014	2015	2016	2017	2018	2019	2020	2021	2022	2023
<b>Dopage humain</b>	Acc.		1	2			1	3	1	1		1	1
	Total		1	2			1	3	1	1		1	1
<b>Engraissement illégal</b>	Acc.		1						1				
	Total		1						1				

**PH Drogues**

		2000	2013	2014	2015	2016	2017	2018	2019	2020	2021	2022	2023
<b>Vente de cocaïne</b>	Acc.		3	5	1	6	2	4	6	9	5	11	5
	Total		3	5	1	6	2	4	6	9	5	11	5
<b>Import-export de cocaïne</b>	Acc.			2			1						
	Total			2			1						
<b>Import-export de drogues synthétiques</b>	Acc.				2								
	Total				2								
<b>Vente de drogues synthétiques</b>	Acc.		6	11	8	7	5	7	8	6	6	9	5
	Total		6	11	8	7	5	7	8	6	6	9	5
<b>Production de cannabis (culture)</b>	Acc.		3	3	2		1	2		3		1	
	Total		3	3	2		1	2		3		1	
<b>Import-export d'héroïne</b>	Acc.								1		1		
	Total								1		1		
<b>Vente-traffic d'héroïne</b>	Acc.						1		4	2	4	1	2
	Total						1		4	2	4	1	2



**PH Trafic d'armes**

		2000	2013	2014	2015	2016	2017	2018	2019	2020	2021	2022	2023
<b>Commerce et production d'arme à feu et mun.</b>	Acc.					1				2			1
	Total					1				2			1
<b>Commerce et production d'arme non à feu</b>	Acc.		1	1			1						
	Total		1	1			1						

**PH Traite des êtres humains**

		2000	2013	2014	2015	2016	2017	2018	2019	2020	2021	2022	2023
<b>TEH - exploitation économique</b>	Acc.		1			3							
	Total		1			3							
<b>TEH - exploitation sexuelle</b>	Acc.	1	1	2		1	2			2	3	1	2
	Tent.				1								
	Total	1	1	2	1	1	2			2	3	1	2

**PH Violence dans l'espace public**

		2000	2013	2014	2015	2016	2017	2018	2019	2020	2021	2022	2023
<b>Violence physique (transport public)</b>	Acc.	3	1	1	2	1	4	3	4	2	2	5	7
	Tent.												2
	Total	3	1	1	2	1	4	3	4	2	2	5	9
<b>Violence physique (voie publique)</b>	Acc.	101	110	97	72	67	104	91	85	64	66	79	105
	Tent.		1	1	1		1	1	2	2	3	2	1
	Total	101	111	98	73	67	105	92	87	66	69	81	106
<b>Violence physique (autre endroit public)</b>	Acc.	6	5	10	11	10	10	11	5	10	7	18	12
	Tent.								1				
	Total	6	5	10	11	10	10	11	6	10	7	18	12
<b>Violence physique (endroit accessible au public)</b>	Acc.	39	47	39	43	47	40	42	37	17	20	54	51
	Tent.				1				1	1			
	Total	39	47	39	44	47	40	42	38	18	20	54	51
<b>Violence sexuelle (transport public)</b>	Acc.	1					2		2	2	6	3	1
	Tent.											1	
	Total	1					2		2	2	6	4	1



**PH Violence dans l'espace public**

		2000	2013	2014	2015	2016	2017	2018	2019	2020	2021	2022	2023
Violence sexuelle (voie publique)	Acc.	4	9	3	3	4	6	6	1	4	4	8	3
	Total	4	9	3	3	4	6	6	1	4	4	8	3
Violence sexuelle (autre endroit public)	Acc.	3	4		4	3	4	4	2	3	3	2	2
	Total	3	4		4	3	4	4	2	3	3	2	2
Violence sexuelle (endroit accessible au public)	Acc.	5	5	3	3	6	1	5	2	1	10	9	7
	Tent.	1										1	
	Total	6	5	3	3	6	1	5	2	1	10	10	7
Violence psychique (transport public)	Acc.	1	2	3	2	4	1	6	5	3	3	2	4
	Total	1	2	3	2	4	1	6	5	3	3	2	4
Violence psychique (voie publique)	Acc.	37	43	35	44	34	62	49	33	40	28	39	49
	Tent.	1											
	Total	38	43	35	44	34	62	49	33	40	28	39	49
Violence psychique (autre endroit public)	Acc.	5	6	2	4	10	6	5	4	4	4	12	7
	Total	5	6	2	4	10	6	5	4	4	4	12	7
Violence psychique (endroit accessible au public)	Acc.	20	15	25	12	20	28	16	12	13	25	24	25
	Total	20	15	25	12	20	28	16	12	13	25	24	25
Vol à main armée (transport public)	Tent.												2
	Total												2
Vol à main armée (voie publique)	Acc.	4		2	1	2	1	1				2	1
	Tent.	1			2	1		2					3
	Total	5		2	3	3	1	3				2	4
Vol à main armée (autre endroit public)	Acc.							1		1			
	Total							1		1			
Vol à main armée (endroit accessible au public)	Acc.		1		1	2			1		1		1
	Tent.	1				3							
	Total	1	1		1	5			1		1		1
Vol avec violence sans arme (transport public)	Acc.		3	1									3
	Total		3	1									3
Vol avec violence sans arme (voie publique)	Acc.	14	16	16	6	8	2	11	7	10	11	9	8
	Tent.	7	2	1	2	2	2		2	1	2		



**PH Violence dans l'espace public**

		2000	2013	2014	2015	2016	2017	2018	2019	2020	2021	2022	2023
	<b>Total</b>	<b>21</b>	<b>18</b>	<b>17</b>	<b>8</b>	<b>10</b>	<b>4</b>	<b>11</b>	<b>9</b>	<b>11</b>	<b>13</b>	<b>9</b>	<b>8</b>
<b>Vol avec violence sans arme (autre endroit public)</b>	<b>Acc.</b>	1	1	1				1	2			1	
	<b>Tent.</b>					1				1			1
	<b>Total</b>	<b>1</b>	<b>1</b>	<b>1</b>		<b>1</b>		<b>1</b>	<b>2</b>	<b>1</b>		<b>1</b>	<b>1</b>
<b>Vol avec violence sans arme (endr. acces. au pub.)</b>	<b>Acc.</b>	4	5	2	3	3	4	4	2	3	3	3	4
	<b>Tent.</b>			1		2	1	3		1			1
	<b>Total</b>	<b>4</b>	<b>5</b>	<b>3</b>	<b>3</b>	<b>5</b>	<b>5</b>	<b>7</b>	<b>2</b>	<b>4</b>	<b>3</b>	<b>3</b>	<b>5</b>

**PH Autre**

		2000	2013	2014	2015	2016	2017	2018	2019	2020	2021	2022	2023
<b>Faux policiers</b>	<b>Acc.</b>												3
	<b>Tent.</b>												1
	<b>Total</b>												<b>4</b>
<b>Terrorisme, extrémisme et radicalisme</b>	<b>Acc.</b>				1				1			1	2
	<b>Tent.</b>						1						
	<b>Total</b>				<b>1</b>		<b>1</b>		<b>1</b>			<b>1</b>	<b>2</b>
<b>Cyberharcèlement</b>	<b>Acc.</b>	8	14	36	32	23	23	16	15	15	7	11	10
	<b>Total</b>	<b>8</b>	<b>14</b>	<b>36</b>	<b>32</b>	<b>23</b>	<b>23</b>	<b>16</b>	<b>15</b>	<b>15</b>	<b>7</b>	<b>11</b>	<b>10</b>
<b>Fraude à l'identité</b>	<b>Acc.</b>	11	9	15	16	12	14	20	16	33	26	17	14
	<b>Tent.</b>			2	3		1	1	1		1		
	<b>Total</b>	<b>11</b>	<b>9</b>	<b>17</b>	<b>19</b>	<b>12</b>	<b>15</b>	<b>21</b>	<b>17</b>	<b>33</b>	<b>27</b>	<b>17</b>	<b>14</b>

# ***STATISTIQUES POLICIERES DE CRIMINALITE***

---

***LIEU DE PERPETRATION: ZONE DE POLICE***

**PZ BLANKENBERGE/ZUIENKERKE**

***ANNEXE IV: FAITS ENREGISTRES  
NON CRIMINELS***





**PZ BLANKENBERGE/ZUIENKERKE**

**Faits non criminels**

**Maladies / Décès / Disparition**

	2000	2013	2014	2015	2016	2017	2018	2019	2020	2021	2022	2023
Suicide	13	21	25	17	13	6	8	4	5	8	3	2
Personne malade		13	17	13	12	24	21	17	25	22	18	13
Décès suspect	5	8	4	11	8	6	10	12	12	8	12	11
Décès naturel	3	2	1	2	1			2	1	1	1	
Disparition (personne disparue)	26	18	21	11	16	23	21	20	12	13	18	14
Accident (sauf roulage)	2	23	25	21	17	10	6	15	6	8	13	8
Autres	2											
<b>Total</b>	<b>51</b>	<b>85</b>	<b>93</b>	<b>75</b>	<b>67</b>	<b>69</b>	<b>66</b>	<b>70</b>	<b>61</b>	<b>60</b>	<b>65</b>	<b>48</b>

**Appels**

	2000	2013	2014	2015	2016	2017	2018	2019	2020	2021	2022	2023
Alarme	6	2			1							
Appels		7	2	1	1			2	3	2	2	1
<b>Total</b>	<b>6</b>	<b>9</b>	<b>2</b>	<b>1</b>	<b>2</b>			<b>2</b>	<b>3</b>	<b>2</b>	<b>2</b>	<b>1</b>

**Problèmes sociaux**

	2000	2013	2014	2015	2016	2017	2018	2019	2020	2021	2022	2023
Différends familiaux	88	53	70	74	45	77	50	69	54	26	53	47
Différend (pas de coups)	90	36	34	44	21	19	23	34	19	29	18	27
Affaire civile	8	43	27	21	8	3	7	4	9	5	1	
Protection de la jeunesse	16	10	13	7	4	6	12	6	3	12	3	8
Autres	11	11	7	8	14	33	26	30	40	33	37	26
<b>Total</b>	<b>213</b>	<b>153</b>	<b>151</b>	<b>154</b>	<b>92</b>	<b>138</b>	<b>118</b>	<b>143</b>	<b>125</b>	<b>105</b>	<b>112</b>	<b>108</b>

**Catastrophes**

	2000	2013	2014	2015	2016	2017	2018	2019	2020	2021	2022	2023
Fuite de gaz		1	1	2			1	1	1			1
Dégâts tempête	13	6	14	11	24	21	15	28	16	9	16	12



### Catastrophes

	2000	2013	2014	2015	2016	2017	2018	2019	2020	2021	2022	2023
Dégâts eau		2										
Autres		1		6				1				
<b>Total</b>	<b>13</b>	<b>10</b>	<b>15</b>	<b>19</b>	<b>24</b>	<b>21</b>	<b>16</b>	<b>30</b>	<b>17</b>	<b>9</b>	<b>16</b>	<b>13</b>

### Ordre public

	2000	2013	2014	2015	2016	2017	2018	2019	2020	2021	2022	2023
Troubles				2	1							1
Autres	1											
<b>Total</b>	<b>1</b>			<b>2</b>	<b>1</b>							<b>1</b>

### Agissements suspects

	2000	2013	2014	2015	2016	2017	2018	2019	2020	2021	2022	2023
	6	17	20	26	11	6	4	2	1	2	3	
<b>Total</b>	<b>6</b>	<b>17</b>	<b>20</b>	<b>26</b>	<b>11</b>	<b>6</b>	<b>4</b>	<b>2</b>	<b>1</b>	<b>2</b>	<b>3</b>	

### Objets trouvés

	2000	2013	2014	2015	2016	2017	2018	2019	2020	2021	2022	2023
	54	6	9	6	3	3	2	1		2		1
<b>Total</b>	<b>54</b>	<b>6</b>	<b>9</b>	<b>6</b>	<b>3</b>	<b>3</b>	<b>2</b>	<b>1</b>		<b>2</b>		<b>1</b>

### Objets perdus

	2000	2013	2014	2015	2016	2017	2018	2019	2020	2021	2022	2023
	888	836	839	801	706	766	736	812	611	694	819	614
<b>Total</b>	<b>888</b>	<b>836</b>	<b>839</b>	<b>801</b>	<b>706</b>	<b>766</b>	<b>736</b>	<b>812</b>	<b>611</b>	<b>694</b>	<b>819</b>	<b>614</b>

### Autres non-infractions

	2000	2013	2014	2015	2016	2017	2018	2019	2020	2021	2022	2023
Ordonnance de capture						1						
Non-respect des conditions	1		1	5	3		4	2	6	2	3	2
Procès-verbal d'information	28	20	25	32	12	11	11	9	12	7	8	6
Notification		14	11	7	8	9				1		1
Dégradation involontaire câbles (non-télécom)		18	5	3	5	9	4	4	5	6	5	7



**Autres non-infractions**

	2000	2013	2014	2015	2016	2017	2018	2019	2020	2021	2022	2023
Demande signalement surveillance électronique										1	17	38
Fonction de contrôle armes			1	1							1	8
Non spécifié									1			
Autres non infractions	41											
<b>Total</b>	<b>70</b>	<b>52</b>	<b>43</b>	<b>48</b>	<b>28</b>	<b>30</b>	<b>19</b>	<b>15</b>	<b>24</b>	<b>17</b>	<b>34</b>	<b>62</b>