

STATISTIQUES POLICIERES DE CRIMINALITE

LIEU DE PERPETRATION: ZONE DE POLICE

PZ BRUGGE

2000 - 2023

Police fédérale - DGRIDRIIBIPOL

STATISTIQUES POLICIERES DE CRIMINALITE

LIEU DE PERPETRATION: ZONE DE POLICE

PZ BRUGGE

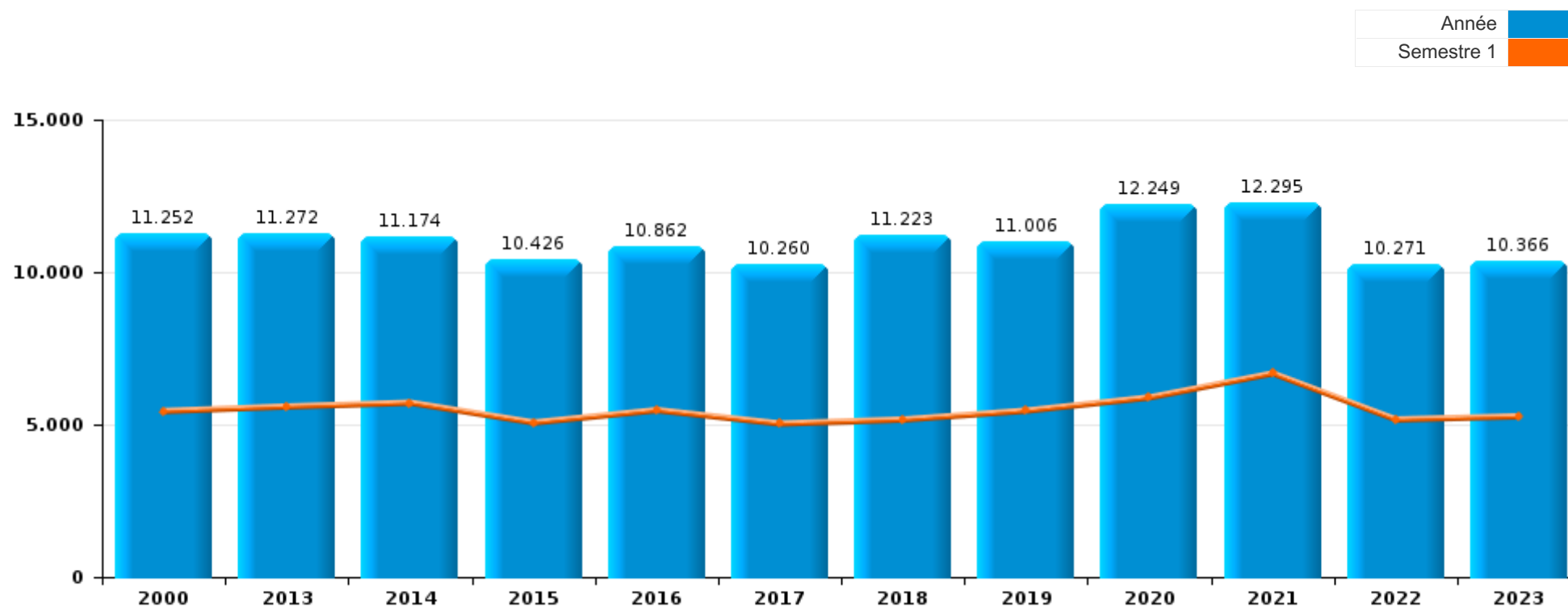
PARTIE I : INFRACTIONS JUDICIAIRES

CRIMINALITE ENREGISTREE COMMISE AU NIVEAU DE LA ZONE DE POLICE



PZ BRUGGE

	2000	2013	2014	2015	2016	2017	2018	2019	2020	2021	2022	2023
Nombre total des délits	11.252	11.272	11.174	10.426	10.862	10.260	11.223	11.006	12.249	12.295	10.271	10.366





PZ BRUGGE

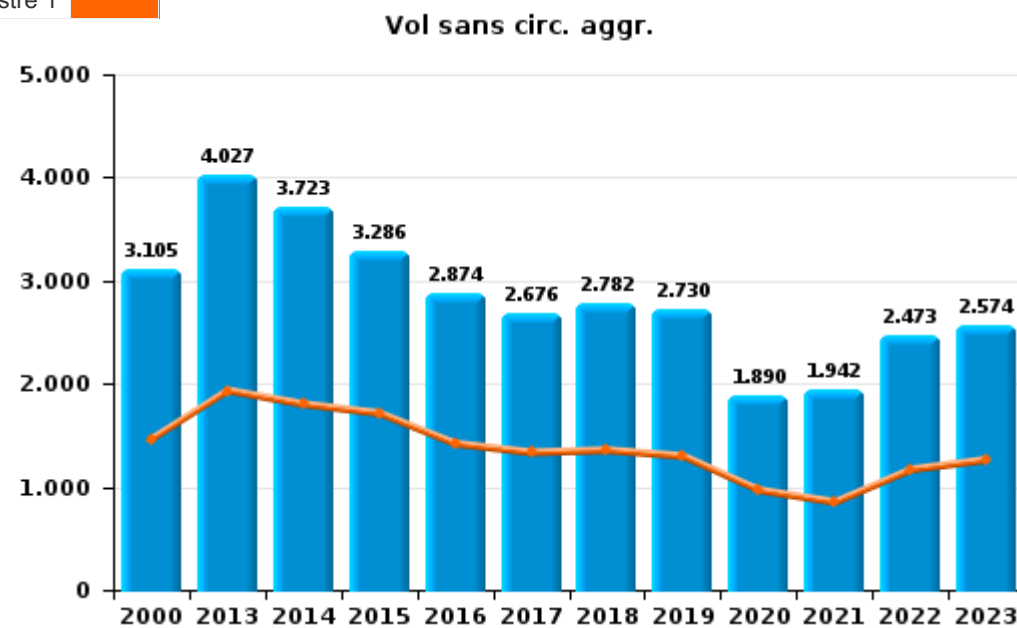
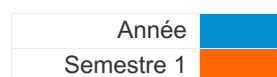
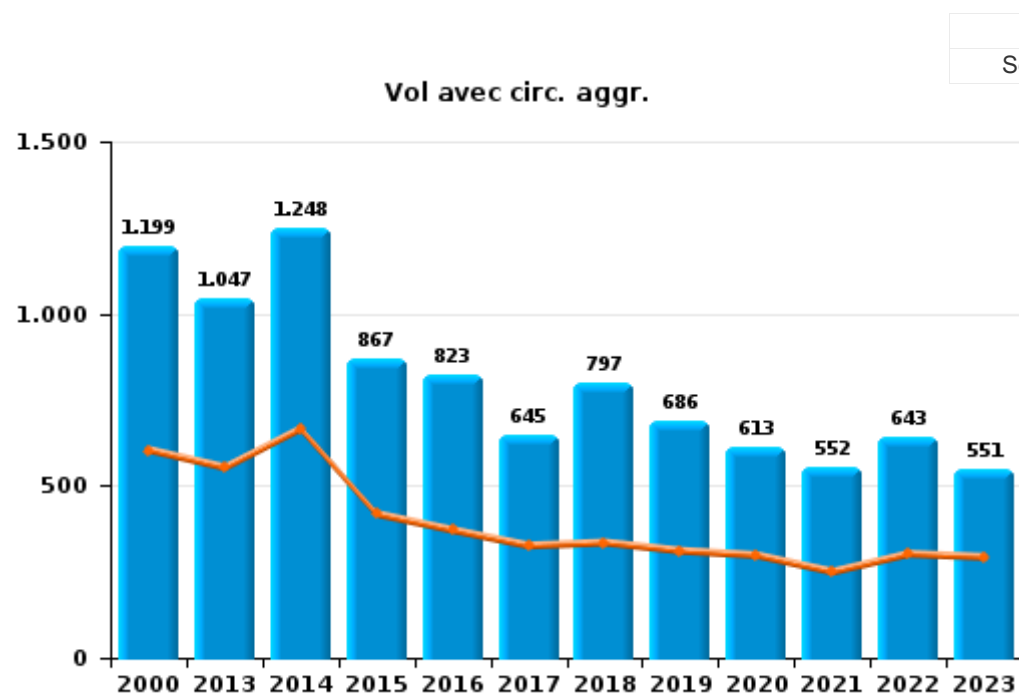
	2000	2013	2014	2015	2016	2017	2018	2019	2020	2021	2022	2023
Vol et extorsion	5.441	5.127	5.000	4.183	3.740	3.353	3.636	3.471	2.561	2.550	3.180	3.201
Dégradation de la propriété	1.655	1.414	1.312	1.098	1.116	1.225	1.468	1.515	1.675	2.335	1.286	1.044
Législation sur les étrangers	552	458	492	657	1.311	1.119	1.338	1.026	1.304	1.214	459	492
Infr. contre l'intégrité physique	662	757	721	715	800	802	804	795	588	807	892	879
Drogues	331	496	613	632	703	556	555	563	659	716	713	755
Ivresse et alcool	295	576	636	520	602	577	529	553	415	495	710	653
Fraude	428	463	432	402	429	413	560	573	547	598	513	646
Criminalité informatique		207	182	219	218	217	372	618	664	621	680	624
Infr. contre la sécurité publique	321	337	317	350	427	353	350	396	327	351	377	504
Infr. contre autres valeurs morales et sentiments	177	336	259	305	277	306	255	256	245	332	306	369
Santé publique	4	2	6	19	6	18	5	8	2.143	1.068	17	9
Infr. contre les mœurs	125	124	144	133	156	163	169	171	208	213	215	178
Registre de population	22	110	119	169	182	232	204	176	181	152	152	130
Infr. contre la foi publique	164	139	140	187	137	162	195	234	110	104	110	109
Infr. contre la famille	320	118	105	97	71	63	62	53	53	205	115	178
Armes et explosifs	55	81	110	83	107	118	132	134	143	111	132	143
Autres lois spéciales	95	104	155	214	157	146	116	47	49	50	61	83
Environnement	196	122	121	96	74	84	105	107	87	98	65	60
Infr. contre l'autorité publique	86	83	87	81	109	110	107	93	110	95	103	121
Protection de la jeunesse	33	105	105	120	80	90	94	70	37	38	38	70
Code pénal social	5	11	18	29	45	54	60	48	44	31	27	15
Protection de la personne	119	14	14	14	13	15	16	18	15	25	21	32
Travail	18	12	23	31	30	25	29	24	32	25	16	10
Infr. contre la liberté individuelle	5	10	8	9	7	11	7	5	9	11	19	14
Loi du football	21	4	3	10	16	4	7	4		2	19	5
Traite des êtres humains		5	16	7	9	2	7	11	9	11	8	7
Contravention Code pénal	44	9	5	7	6	1	1	1	1	1		
Carte d'identité	7	3	3	7	4	5	4	3	17	7	2	2
Sécurité privée	8	9		3	3	9	14	4				6
Pratiques commerciales	30	2	2	6	2	3	4	3	1	1	1	
Protection des revenus publics	5	8	4	3	2	7	5	2	4	4	4	4
Législation économique	2	2	2	2		2	2	1	1	3	16	13
Exercice illégal de l'autorité publique	11	4	1	2	2	3	4	1	1	11	3	1
Hormones et dopage		1	2	3	2	2	4	9	1	2	3	7
Infr. relative au statut juridique de l'enfant	8	4	4	6	4	2	1	1	2	2		
Autres infractions Code pénal		11	4	4	6			2			1	1
Code pénal militaire et milice	7	2	1	1	4			2	1	3	6	1
Infr. contre la Sécurité de l'Etat				1	4	5	2	7	4	2	1	
Marchand de sommeil		2	8	1		3				1		
Exploitation de la mendicité					1							
Législation sur les élections								1				
Provocation crime ou délits									1			
Sous-total	11.252	11.272	11.174	10.426	10.862	10.260	11.223	11.006	12.249	12.295	10.271	10.366
Contravention règlement policier local		18	23	31	18	13	15	13	2	124	241	256
Sous-total		18	23	31	18	13	15	13	2	124	241	256
Total	11.252	11.290	11.197	10.457	10.880	10.273	11.238	11.019	12.251	12.419	10.512	10.622



I.1. Catégorie des infractions : Vol et extorsion (top 5 des infractions au niveau national 2023)

PZ BRUGGE

	2000	2013	2014	2015	2016	2017	2018	2019	2020	2021	2022	2023
Vol sans circ. agr.	3.105	4.027	3.723	3.286	2.874	2.676	2.782	2.730	1.890	1.942	2.473	2.574
Vol avec circ. agr.	1.199	1.047	1.248	867	823	645	797	686	613	552	643	551
Vol non spécifié	1.118	11	5	4	4	2	4	6	2	2	11	5
Extorsion	19	42	24	26	39	30	53	49	56	54	53	70
Autres												1
Total	5.441	5.127	5.000	4.183	3.740	3.353	3.636	3.471	2.561	2.550	3.180	3.201

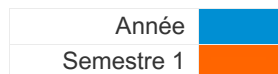




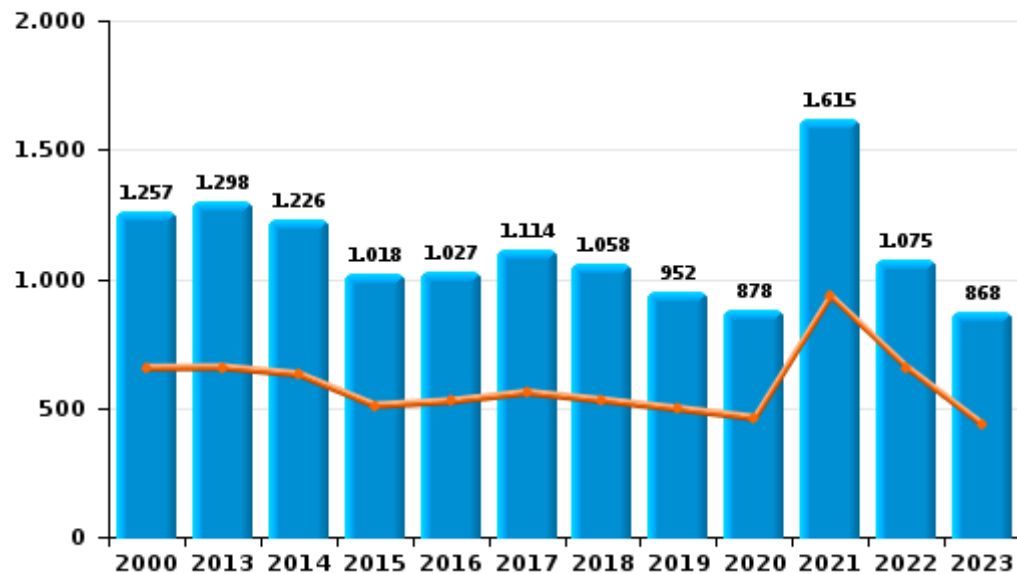
I.2. Catégorie des infractions : Dégradation de la propriété (top 5 des infractions au niveau national 2023)

PZ BRUGGE

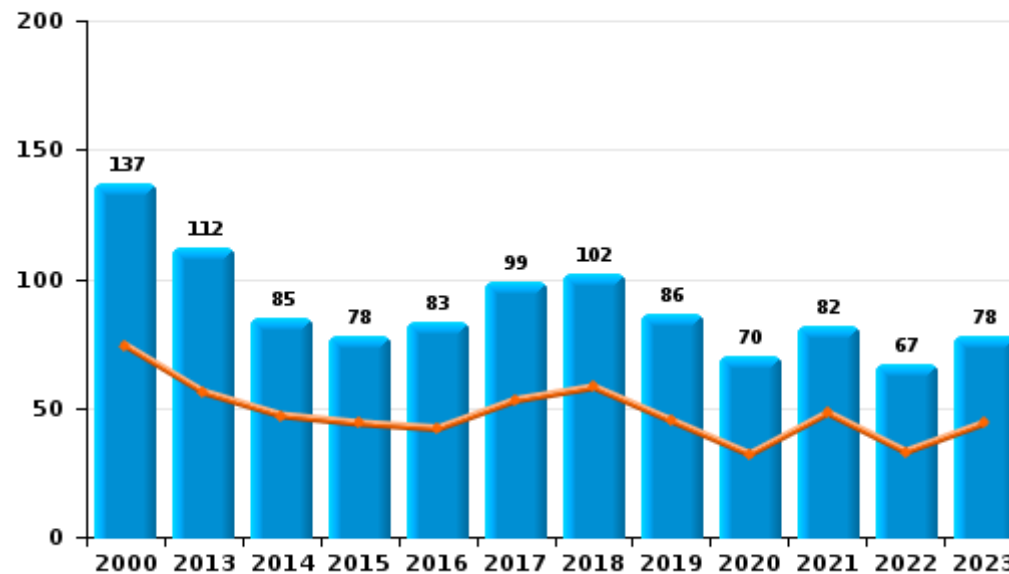
	2000	2013	2014	2015	2016	2017	2018	2019	2020	2021	2022	2023
Vandalisme	1.257	1.298	1.226	1.018	1.027	1.114	1.058	952	878	1.615	1.075	868
Intrusion dans une zone portuaire					2	9	305	473	726	637	142	97
Incendie involontaire	100	78	47	57	59	62	69	49	43	47	46	45
Incendie volontaire	37	34	38	21	24	37	33	37	27	35	21	33
Destruction, dénaturation, dégradation	261	4	1	2	4	3	3	2	1		2	1
Destruction par explosion volontaire								2		1		
Total	1.655	1.414	1.312	1.098	1.116	1.225	1.468	1.515	1.675	2.335	1.286	1.044



Vandalisme



Incendie

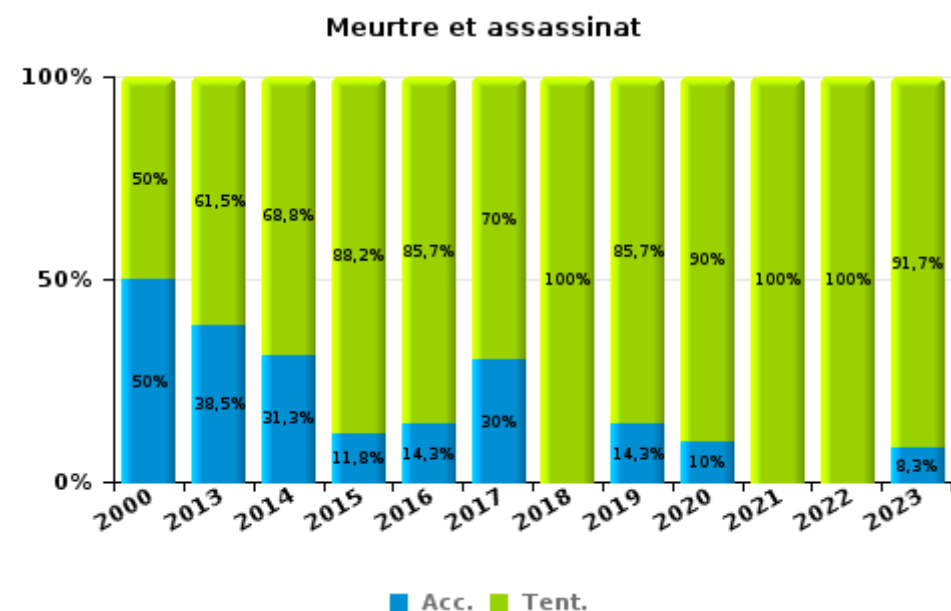
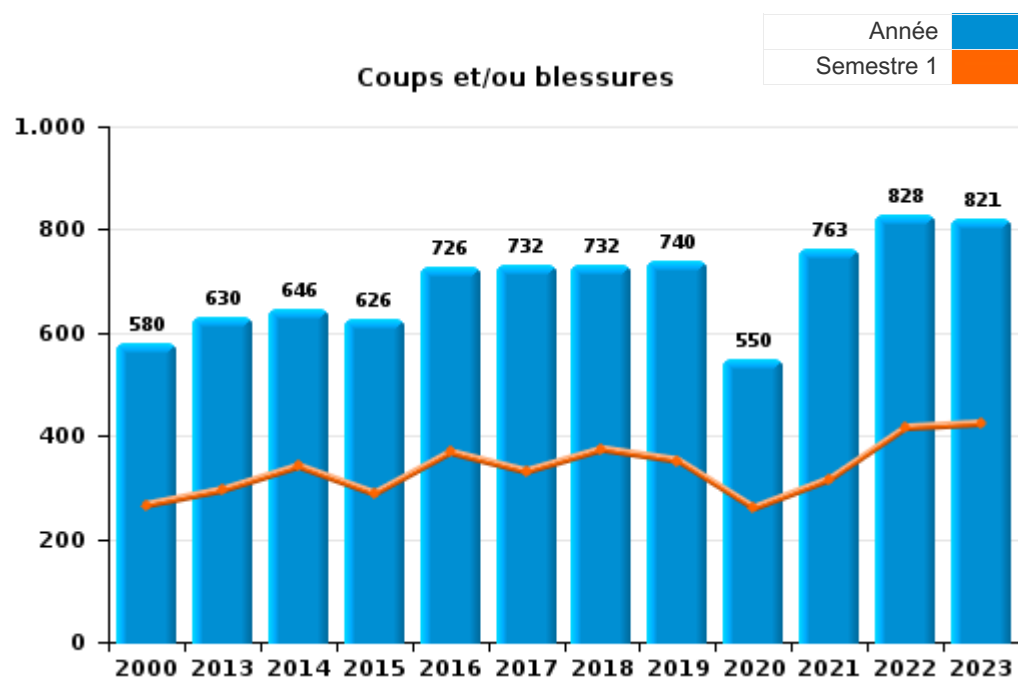




I.3. Catégorie des infractions : Infr. contre l'intégrité physique (top 5 des infractions au niveau national 2023)

PZ BRUGGE

	2000	2013	2014	2015	2016	2017	2018	2019	2020	2021	2022	2023
Coups et/ou blessures	580	630	646	626	726	732	732	740	550	763	828	821
Autres	76	114	59	72	67	60	63	48	28	39	52	46
Meurtre et assassinat	6	13	16	17	7	10	9	7	10	5	12	12
Total	662	757	721	715	800	802	804	795	588	807	892	879

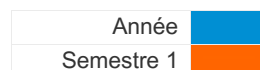




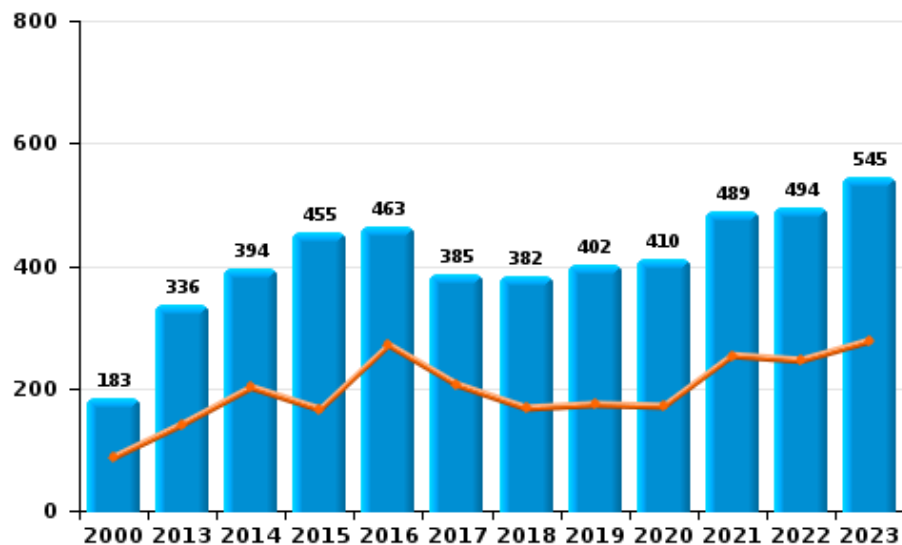
I.4. Catégorie des infractions : Drogues (top 5 des infractions au niveau national 2023)

PZ BRUGGE

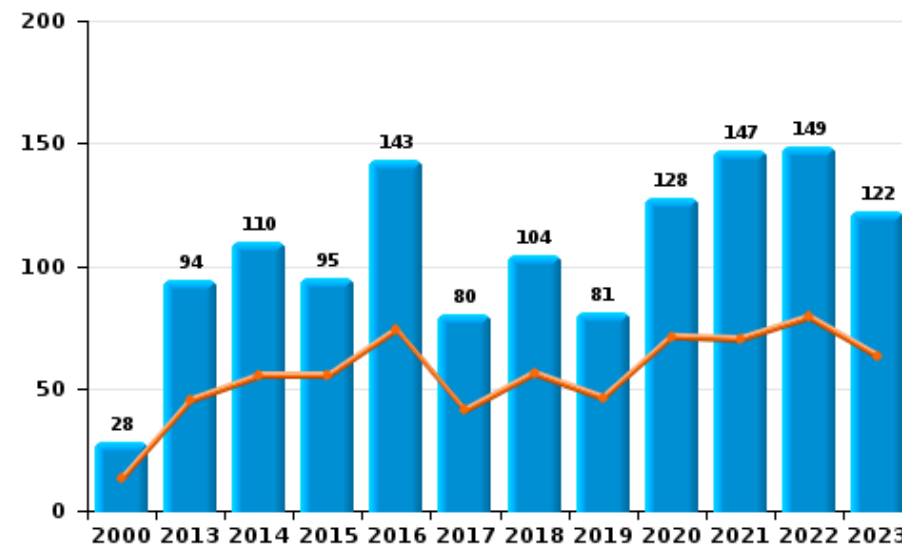
	2000	2013	2014	2015	2016	2017	2018	2019	2020	2021	2022	2023
Détention	183	336	394	455	463	385	382	402	410	489	494	545
Commerce	28	94	110	95	143	80	104	81	128	147	149	122
Autres	6	35	78	47	55	58	40	39	86	52	47	55
Usage	84	14	9	7	14	11	4	21	12	9	11	12
Importation et exportation	29	9	17	17	12	19	16	11	8	7	6	17
Fabrication	1	8	5	11	16	3	9	9	15	12	6	4
Total	331	496	613	632	703	556	555	563	659	716	713	755



Détention



Commerce





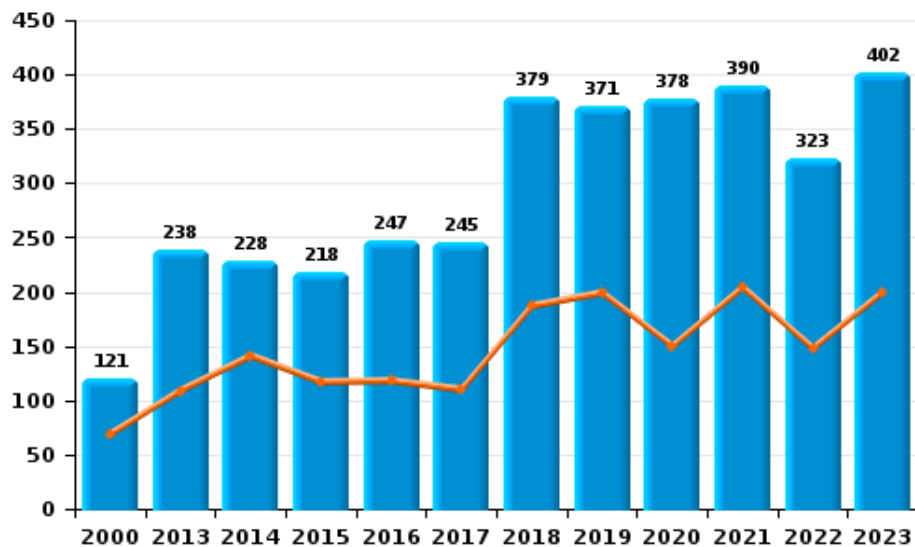
I.5. Catégorie des infractions : Fraude (top 5 des infractions au niveau national 2023)

PZ BRUGGE

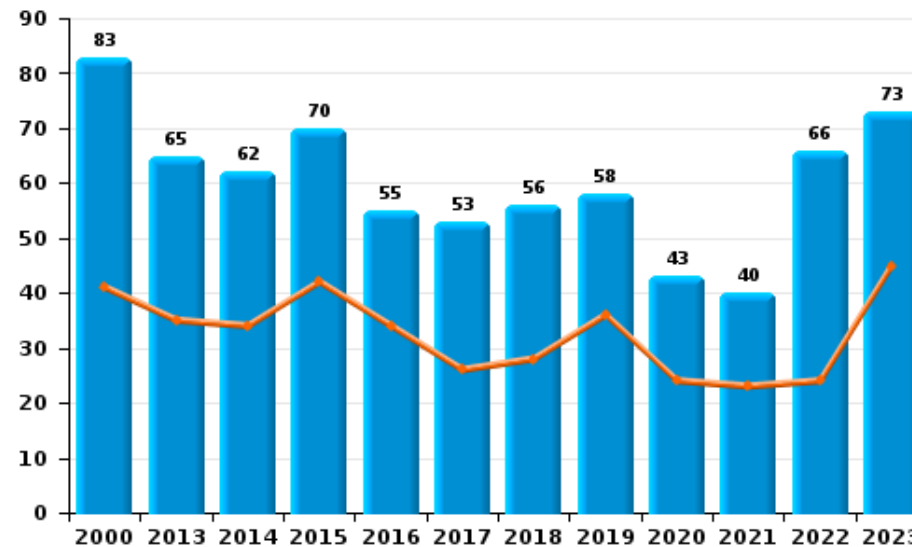
	2000	2013	2014	2015	2016	2017	2018	2019	2020	2021	2022	2023
Abus de confiance et infr. apparentées	83	65	62	70	55	53	56	58	43	40	66	73
Détournement et destruction frauduleuse	102	56	52	53	40	40	35	41	41	38	32	37
Escroquerie	121	238	228	218	247	245	379	371	378	390	323	402
Fraudes: Autres	39	13	19	13	6	6	8	22	51	88	54	76
Grivèlerie	61	67	60	40	54	54	70	63	28	34	32	53
Infr. liées à l'insolvabilité	4	20	5	3	5	5	3	2		3	1	
Recel	18	4	6	5	22	10	9	16	6	5	5	5
Total	428	463	432	402	429	413	560	573	547	598	513	646



Escroquerie



Abus de confiance et infr. apparentée



STATISTIQUES POLICIERES DE CRIMINALITE

LIEU DE PERPETRATION: ZONE DE POLICE

PZ BRUGGE

PARTIE II : FIGURES CRIMINELLES / PHENOMENES



PZ BRUGGE

FC Vol moyen de transport

	2000	2013	2014	2015	2016	2017	2018	2019	2020	2021	2022	2023
Vol de voiture	131	39	23	35	23	24	19	23	17	21	21	19
Vol de moto	8	6	9	8	3	8	3	9	3	2	5	4
Carjacking	4	1		1							1	1
Homejacking	1		1		1				1			1
Vol dans les garages	11	2	1	1				1		1	2	1
Vol de vélomoteur	312	116	144	75	58	61	76	64	60	27	44	64
Vol de vélo	1.170	983	994	951	912	802	788	778	525	604	724	667

FC Cambriolage

	2000	2013	2014	2015	2016	2017	2018	2019	2020	2021	2022	2023
Cambriolage dans habitation	463	459	448	295	281	225	353	291	220	189	271	234
Cambriolage ds entreprise ou commerce	209	127	231	127	91	101	99	63	46	70	73	50
Cambriolage ds service public ou bâtiment administ	53	55	78	49	51	52	46	55	46	35	36	71
Vol au bélier			4			1						
Cambriolage dans bâtiment (total)	720	641	757	469	422	377	498	409	311	294	379	355



FC Vol autre

	2000	2013	2014	2015	2016	2017	2018	2019	2020	2021	2022	2023
Vol à main armée	26	15	11	19	12	19	8	13	18	15	13	23
Vol avec violence sans arme	87	105	99	101	91	75	93	85	90	108	89	124
Vol dans ou sur un véhicule	432	267	340	255	292	251	259	284	255	223	284	268
Vol d'armes et explosifs	9	8	4	3	6	6	5	3	4	5	10	9
Steaming								2		6	1	3
Arrachage de sac à main	6	2	21	13	5	4	7	3	1	6	1	1
Vol à l'arraché	23	14	49	42	22	33	34	21	18	30	16	23
Vol à la tire	410	1.025	703	581	426	327	453	367	114	98	214	264
Vol à l'étalage	213	454	467	363	363	348	404	428	406	384	466	520
Vol par ruse	66	82	37	57	43	51	38	24	22	22	26	32
Vol de métaux	2	36	31	9	7	12	7	6	5	5	6	11
Vol sur les chantiers	35	28	30	28	38	23	13	16	31	38	50	22
Home-invasion		1	2	1	3	1					2	4
Vol d'animaux	3	8	7	4	5	5	4	4	2	5	5	3
Vol de cargaison		13	4	7	9	11	5	7	17	5	4	5

Criminalité ICT

	2000	2013	2014	2015	2016	2017	2018	2019	2020	2021	2022	2023
Fraude de cartes de paiements	21	129	108	92	62	72	87	109	93	78	107	122
Phishing		7	3	4	5	10	21	86	206	269	270	198
Ransomware					1	8	2	3	6	1	5	9
Shouldersurfing		16	3	10	2	10	10	7	3	1	1	6
Skimming		24	2	5	1	3	2	3	3			



FC Autre

	2000	2013	2014	2015	2016	2017	2018	2019	2020	2021	2022	2023
Violence contre les métiers d'intérêt général	27	38	28	38	37	38	44	25	23	40	36	43
Viol collectif	2	3	1	2				4	1	1	2	
Graffiti	3	49	30	35	45	60	36	90	104	695	256	39
Dégradation de voiture	126	582	566	453	399	428	402	366	340	424	313	339
Rixe au couteau		9	3	5	7	5	1	5	4	6	9	7

PH Violence intrafamiliale (VIF)

	2000	2013	2014	2015	2016	2017	2018	2019	2020	2021	2022	2023
VIF: physique, dans le couple	85	133	136	136	172	174	160	179	184	224	237	216
VIF: physique, envers des descendants	15	21	17	17	19	22	20	15	19	24	28	25
VIF: physique, envers d'autres membres	46	34	23	22	34	33	36	28	42	38	37	32
VIF: sexuelle, dans le couple				1	1	4			1	2	5	3
VIF: sexuelle, envers des descendants	7	2	5	5	4	3	4	6	5	11	1	
VIF: sexuelle, envers d'autres membres				2					2			
VIF: psychique, dans le couple	263	129	109	103	96	96	92	92	78	253	163	243
VIF: psychique, envers des descendants	1			1	4	3	5	8	3	4	6	5
VIF: psychique, envers d'autres membres		3	2	3	9	18	6	8	6	14	7	11
VIF: économique, dans le couple	1	16	14	19	27	28	11	20	17	26	15	22
VIF: économique, envers des descendants	8				2	1	1	3		1		4
VIF: économique, envers d'autres membres	75	39	30	21	23	26	14	13	14	19	12	18



PH Hormones et dopage

	2000	2013	2014	2015	2016	2017	2018	2019	2020	2021	2022	2023
Dopage humain		1	3	3	3	3	5	8	1	2	3	7
Engraissement illégal		2	1	1		2	3	2	2		2	

PH Drogues

	2000	2013	2014	2015	2016	2017	2018	2019	2020	2021	2022	2023
Vente de cocaïne		11	16	10	22	16	25	8	12	13	19	24
Import-export de cocaïne		4	2	2	3		3	1		2	1	3
Production de drogues synthétiques		2			2							
Import-export de drogues synthétiques		1	4	3	1	2						2
Vente de drogues synthétiques	1	33	26	19	37	13	16	14	18	26	19	16
Production de cannabis (culture)		3	1	6	10		5	4	9	10	3	2
Import-export de cannabis en grande quantité			1	1				1	1	1		
Vente de cannabis en grande quantité		1	1	1	1			2	2	2	1	1
Import-export d'héroïne					2	1	1					
Vente-traffic d'héroïne		1	4	9	11	8	7	7	3	3	5	7

PH Trafic d'armes

	2000	2013	2014	2015	2016	2017	2018	2019	2020	2021	2022	2023
Commerce et production d'arme à feu et mun.		2			2	3	1	2	2	4	2	
Commerce et production d'arme non à feu					1	1				2		

PH Traite des êtres humains

	2000	2013	2014	2015	2016	2017	2018	2019	2020	2021	2022	2023
TEH - exploitation économique		4	11	3	2	2	1	8	5	3	3	3
TEH - exploitation sexuelle	1	3	11	6	10	5	8	5	9	10	4	8



PH Violence dans l'espace public

	2000	2013	2014	2015	2016	2017	2018	2019	2020	2021	2022	2023
Violence physique (transport public)	24	27	24	26	33	29	25	23	32	32	27	32
Violence physique (voie publique)	224	244	269	270	308	310	331	312	188	256	300	304
Violence physique (autre endroit public)	16	16	31	22	31	41	44	52	38	79	60	56
Violence physique (endroit accessible au public)	153	152	132	148	143	127	147	156	63	107	157	140
Violence sexuelle (transport public)	3	8	9	2	2	7	4	5	7	5	9	8
Violence sexuelle (voie publique)	23	27	34	27	24	34	37	31	42	20	33	27
Violence sexuelle (autre endroit public)	12	9	9	6	7	9	16	15	18	24	19	13
Violence sexuelle (endroit accessible au public)	18	16	16	15	21	16	25	20	23	22	29	19
Violence psychique (transport public)	12	11	13	13	17	13	21	17	20	25	17	21
Violence psychique (voie publique)	92	109	97	102	115	94	125	94	98	100	119	132
Violence psychique (autre endroit public)	11	11	17	20	12	14	16	29	18	30	28	27
Violence psychique (endroit accessible au public)	78	75	71	66	83	68	69	69	47	62	55	79
Vol à main armée (transport public)	1			1			1		1	1	1	2
Vol à main armée (voie publique)	7	8	4	8	2	6	2	4	5	7	3	9
Vol à main armée (autre endroit public)	3	2	1	1			1	2	4	1	2	
Vol à main armée (endroit accessible au public)	11	2	3	5	4	10	3	4	5	4	5	6
Vol avec violence sans arme (transport public)	5	2	1	7	5	1	5	5	3	7		10
Vol avec violence sans arme (voie publique)	54	50	53	46	35	30	38	30	26	39	27	29
Vol avec violence sans arme (autre endroit public)	3	2	9	6	7	3	5	8	3	10	7	8
Vol avec violence sans arme (endr. acces. au pub.)	17	33	16	18	18	21	21	24	24	19	18	27



PH Autre

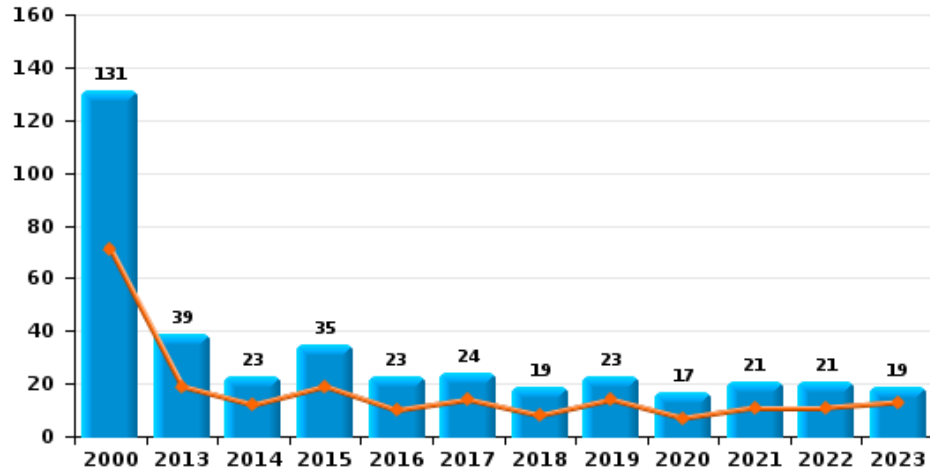
	2000	2013	2014	2015	2016	2017	2018	2019	2020	2021	2022	2023
Faux policiers		5	2	8	5	3	11	1		1	1	2
Terrorisme, extrémisme et radicalisme		1	1	3	12	3	3	2	2	2	3	1
Cyberharcèlement	14	127	159	155	157	135	108	134	96	137	146	191
Fraude à l'identité	33	67	68	91	75	92	118	173	79	144	114	250



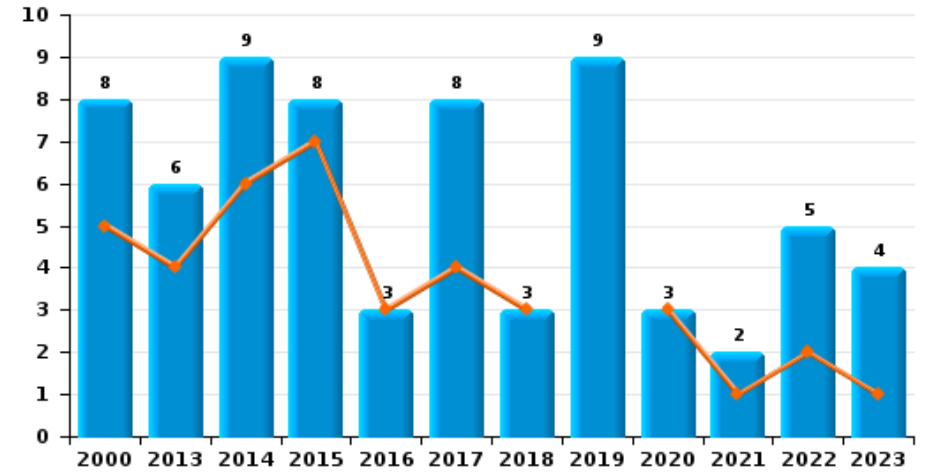
PZ BRUGGE

Année ■
Semestre 1 ■

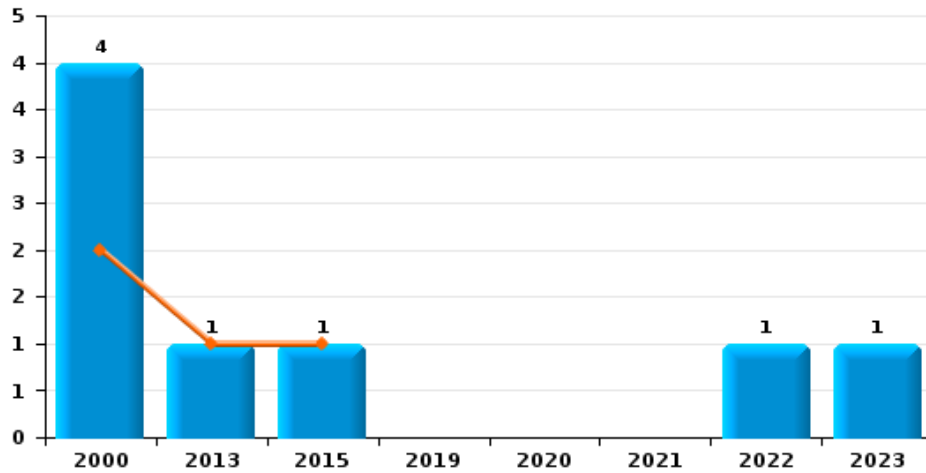
Vol de voiture



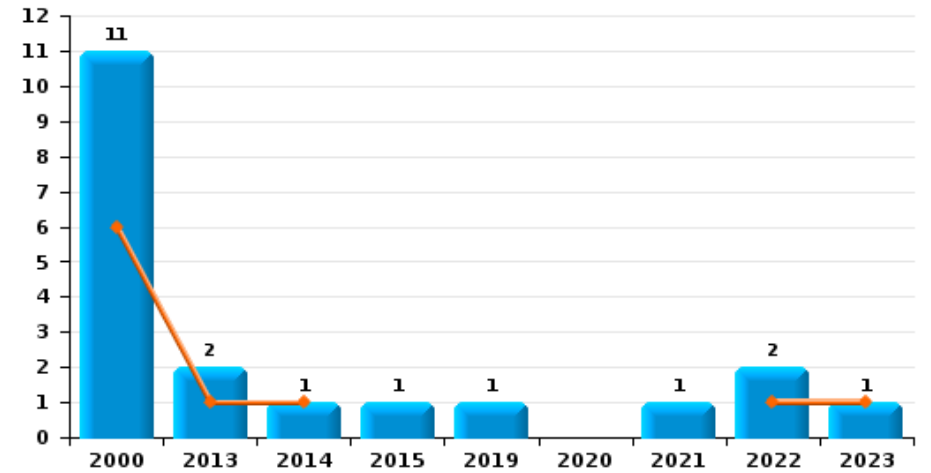
Vol de moto



Carjacking



Vol dans les garages

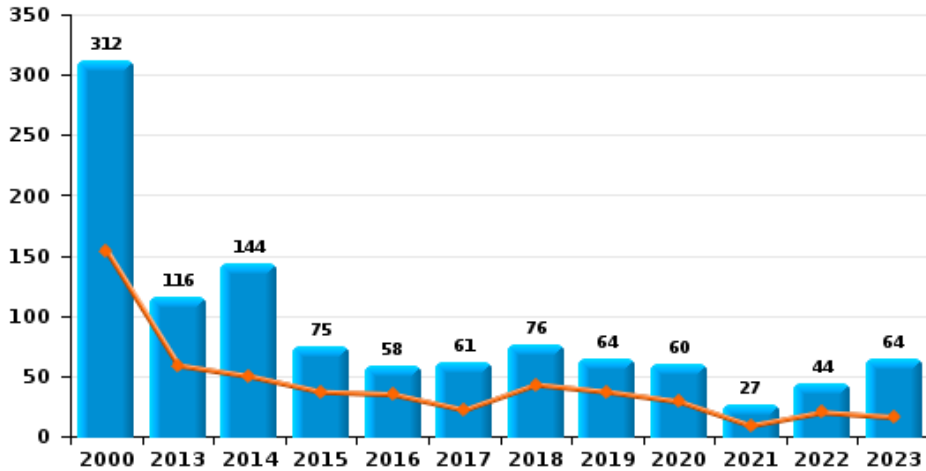




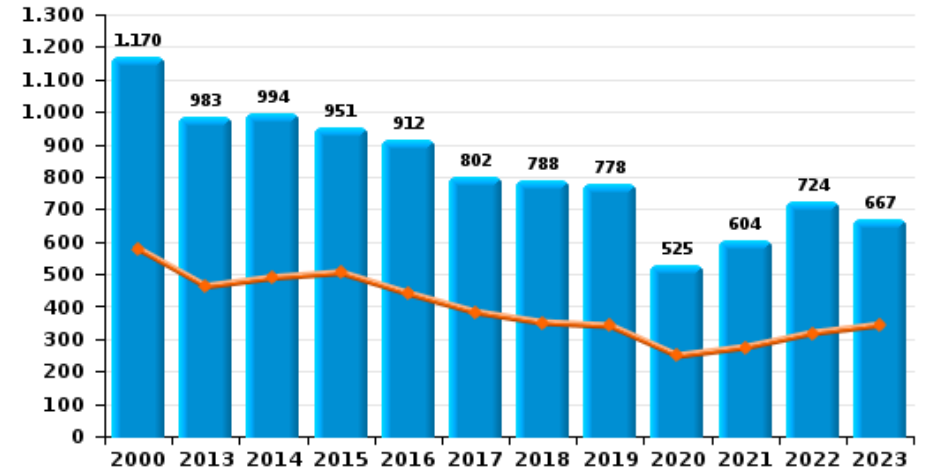
PZ BRUGGE

Année	■
Semestre 1	■

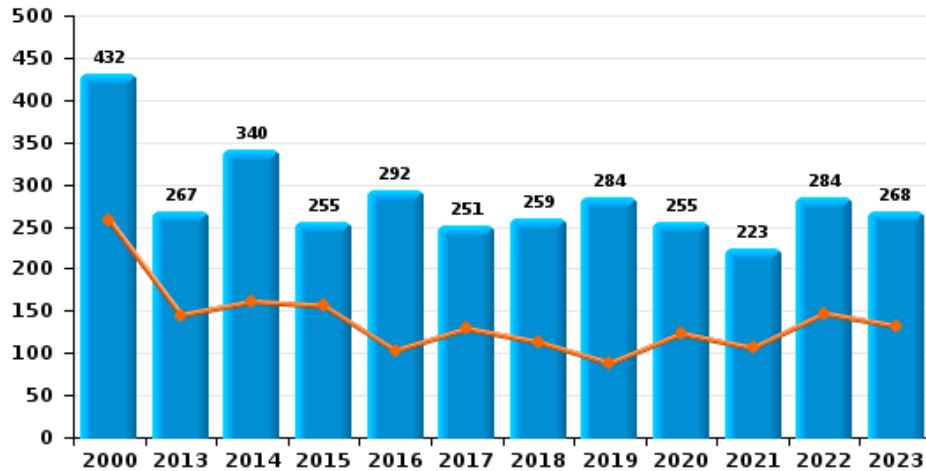
Vol de vélomoteur



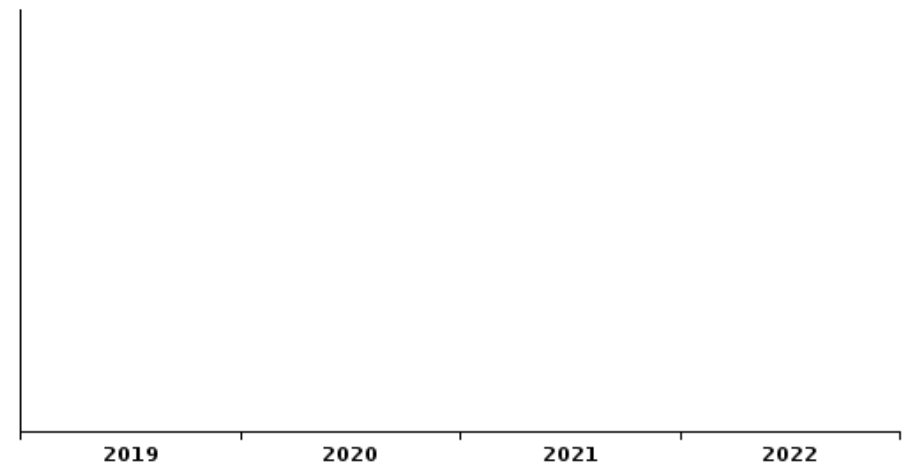
Vol de vélo



Vol dans ou sur un véhicule



Sacjacking dans une voiture

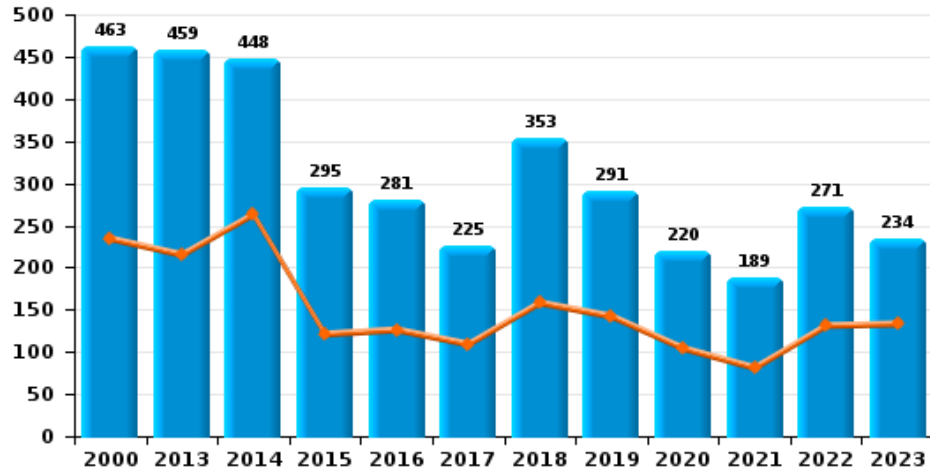




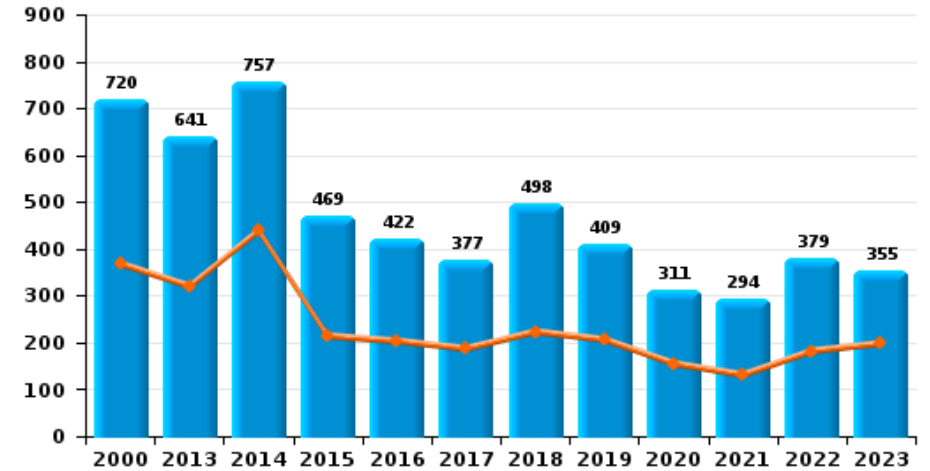
PZ BRUGGE

Année ■
Semestre 1 ■

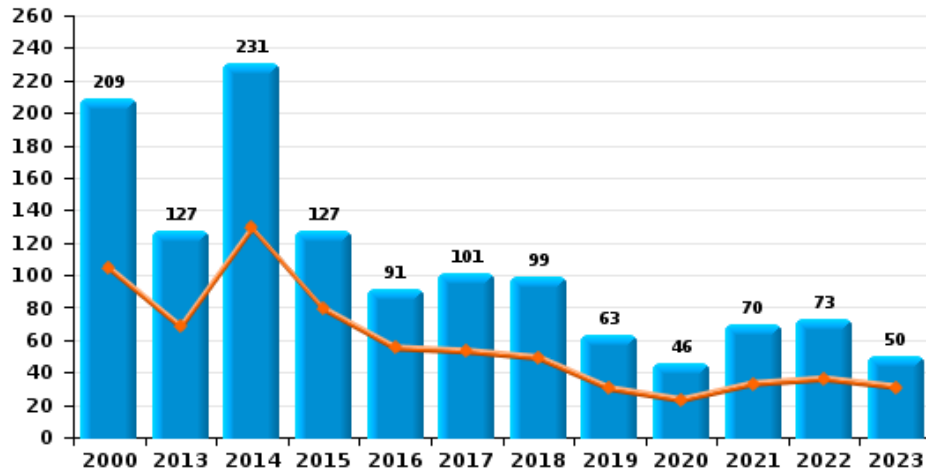
Cambrilage dans habitation



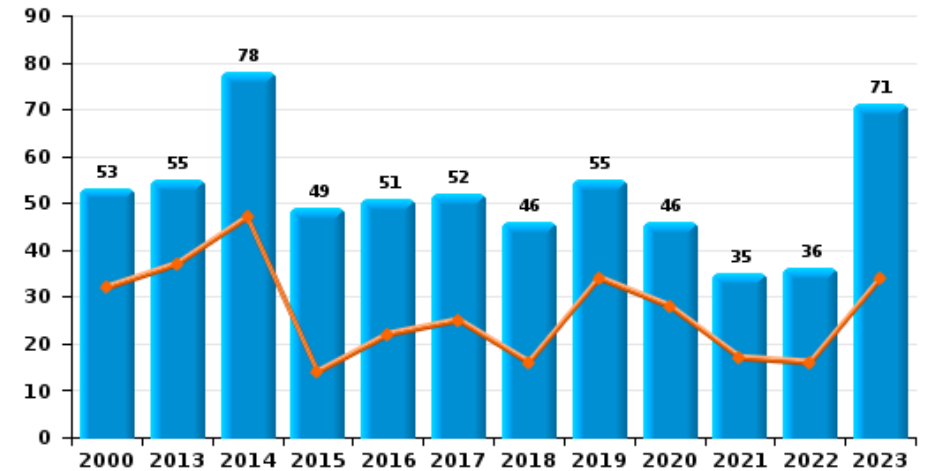
Cambrilage dans bâtiment (total)



Cambrilage ds entreprise ou commerce



Cambrilage ds service public ou bâtiment administ

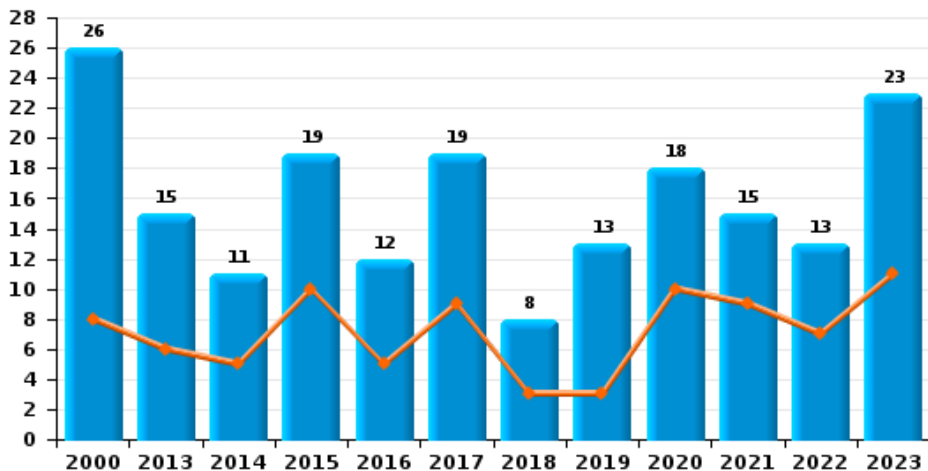




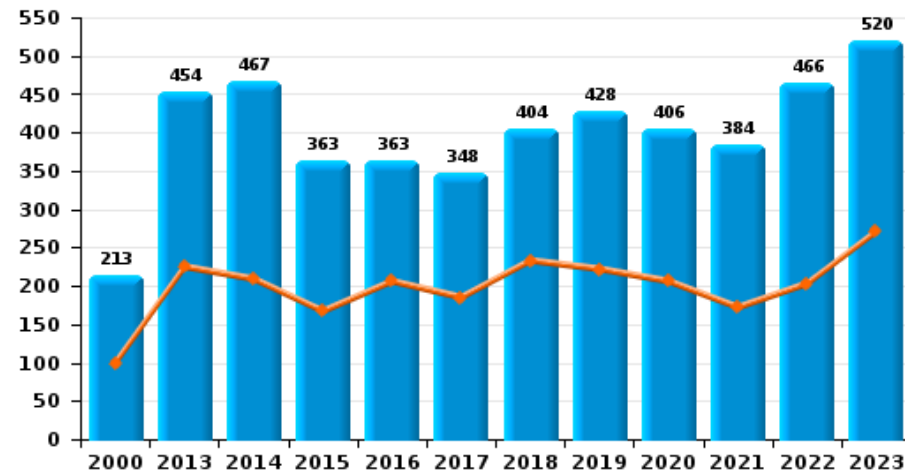
PZ BRUGGE



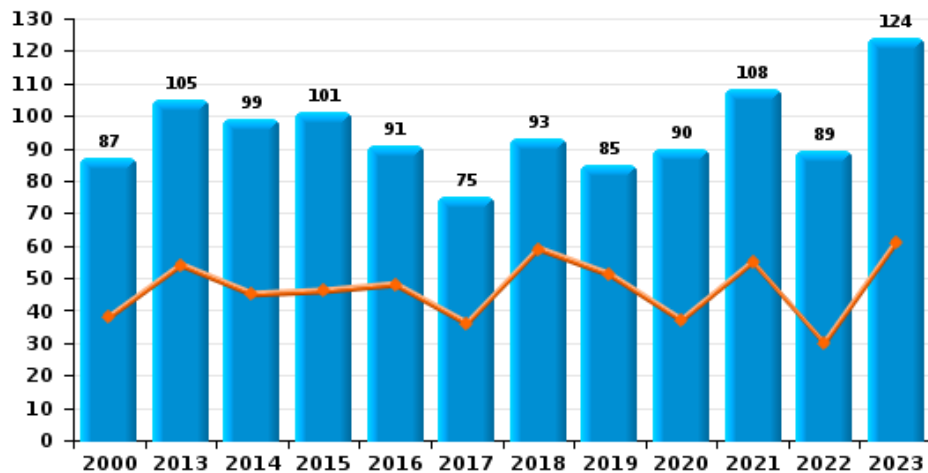
Vol à main armée



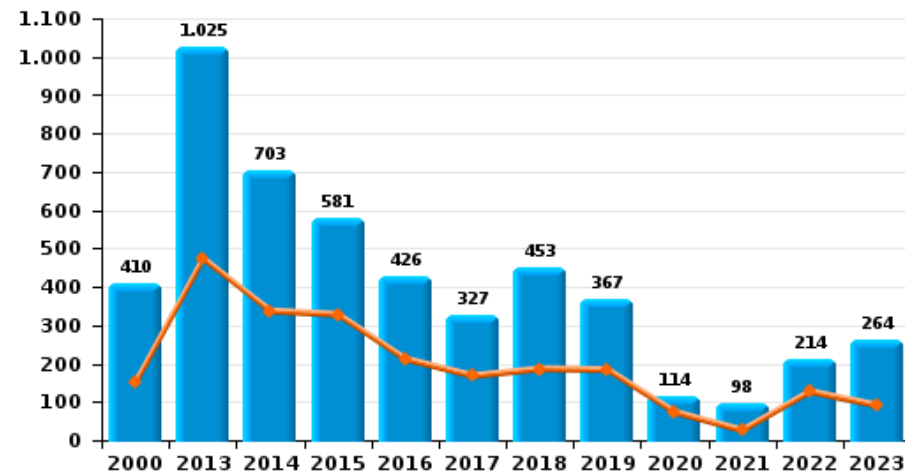
Vol à l'étalage



Vol avec violence sans arme

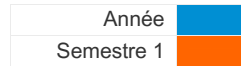


Vol à la tire

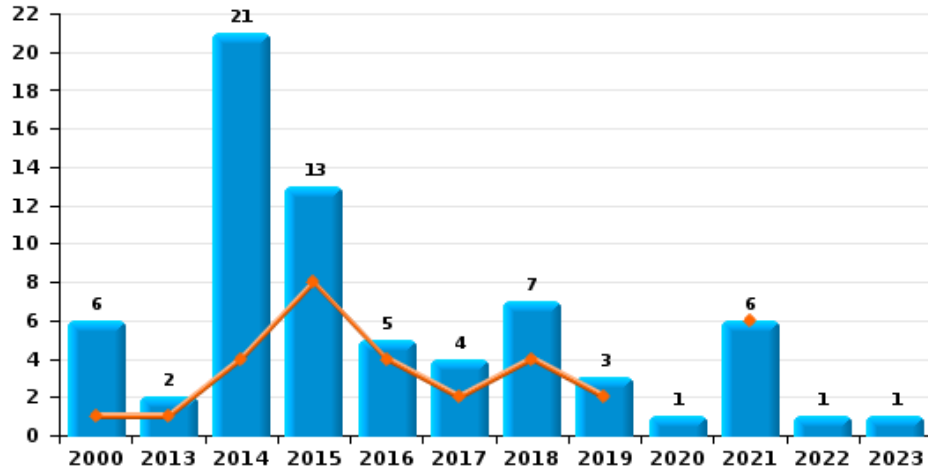




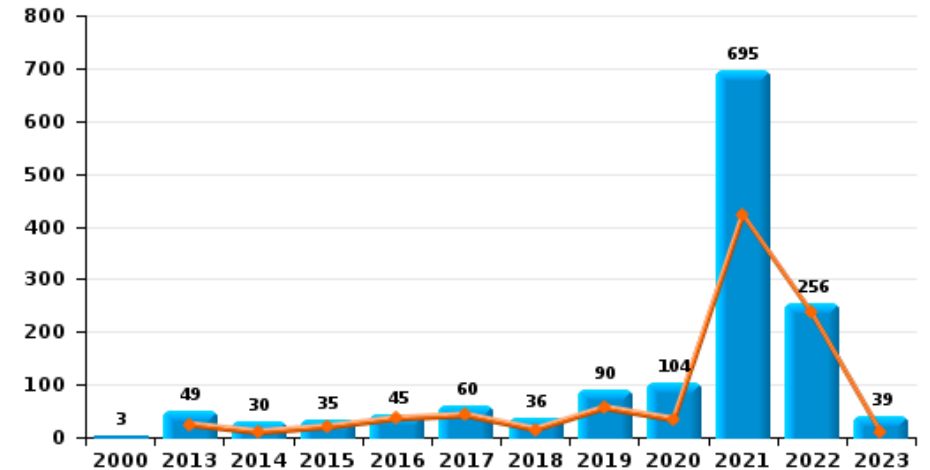
PZ BRUGGE



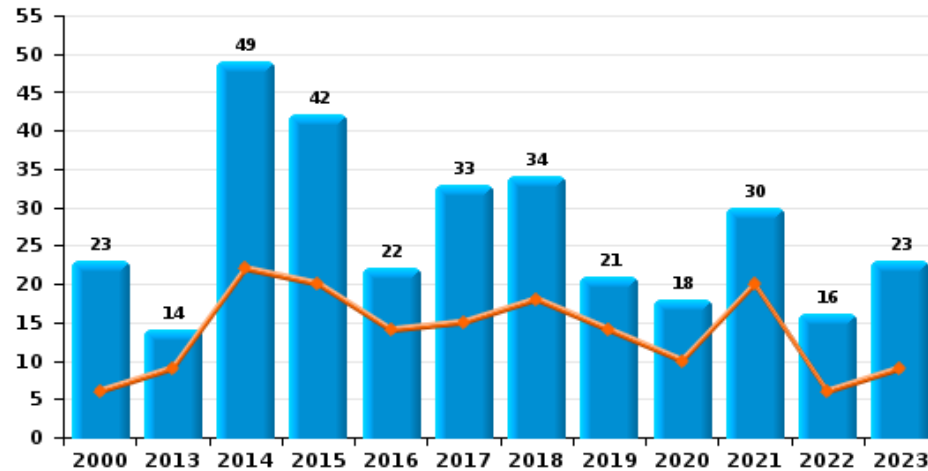
Arrachage de sac à main



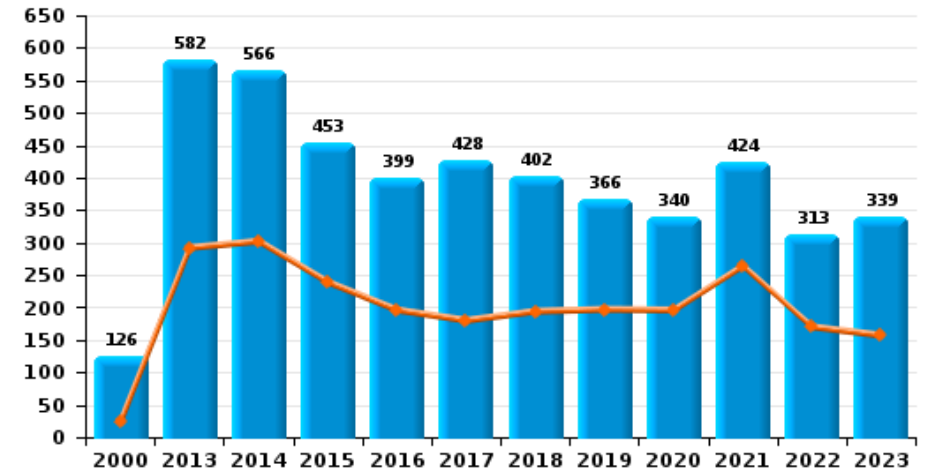
Graffiti



Vol à l'arraché



Dégradation de voiture





PZ BRUGGE

FC Vol moyen de transport

		2000	2013	2014	2015	2016	2017	2018	2019	2020	2021	2022	2023
Vol de voiture	Sem 1	71	19	12	19	10	14	8	14	7	11	11	13
	Sem 2	60	20	11	16	13	10	11	9	10	10	10	6
Total		131	39	23	35	23	24	19	23	17	21	21	19
Vol de moto	Sem 1	5	4	6	7	3	4	3		3	1	2	1
	Sem 2	3	2	3	1		4		9		1	3	3
Total		8	6	9	8	3	8	3	9	3	2	5	4
Carjacking	Sem 1	2	1		1								
	Sem 2	2										1	1
Total		4	1		1							1	1
Homejacking	Sem 1	1				1							1
	Sem 2			1					1				
Total		1		1		1			1				1
Vol dans les garages	Sem 1	6	1	1								1	1
	Sem 2	5	1		1				1		1	1	
Total		11	2	1	1				1		1	2	1
Vol de vélomoteur	Sem 1	154	59	50	37	35	22	43	37	29	9	20	16
	Sem 2	158	57	94	38	23	39	33	27	31	18	24	48
Total		312	116	144	75	58	61	76	64	60	27	44	64
Vol de vélo	Sem 1	577	462	489	504	440	382	350	340	248	274	318	343
	Sem 2	593	521	505	447	472	420	438	438	277	330	406	324
Total		1.170	983	994	951	912	802	788	778	525	604	724	667



FC Cambriolage

		2000	2013	2014	2015	2016	2017	2018	2019	2020	2021	2022	2023
Cambriolage dans habitation	Sem 1	234	215	263	121	126	109	158	142	104	81	131	133
	Sem 2	229	244	185	174	155	116	195	149	116	108	140	101
Total		463	459	448	295	281	225	353	291	220	189	271	234
Cambriolage ds entreprise ou commerce	Sem 1	104	68	129	79	55	53	49	30	23	33	36	31
	Sem 2	105	59	102	48	36	48	50	33	23	37	37	19
Total		209	127	231	127	91	101	99	63	46	70	73	50
Cambriolage ds service public ou bâtiment administ	Sem 1	32	37	47	14	22	25	16	34	28	17	16	34
	Sem 2	21	18	31	35	29	27	30	21	18	18	20	37
Total		53	55	78	49	51	52	46	55	46	35	36	71
Vol au bélier	Sem 2			4			1						
Total				4			1						
Cambriolage dans bâtiment (total)	Sem 1	368	320	439	214	203	187	223	206	155	131	182	198
	Sem 2	352	321	318	255	219	190	275	203	156	163	197	157
Total		720	641	757	469	422	377	498	409	311	294	379	355



FC Vol autre

		2000	2013	2014	2015	2016	2017	2018	2019	2020	2021	2022	2023
Vol à main armée	Sem 1	8	6	5	10	5	9	3	3	10	9	7	11
	Sem 2	18	9	6	9	7	10	5	10	8	6	6	12
Total		26	15	11	19	12	19	8	13	18	15	13	23
Vol avec violence sans arme	Sem 1	38	54	45	46	48	36	59	51	37	55	30	61
	Sem 2	49	51	54	55	43	39	34	34	53	53	59	63
Total		87	105	99	101	91	75	93	85	90	108	89	124
Vol dans ou sur un véhicule	Sem 1	257	145	161	156	103	129	113	88	123	106	147	132
	Sem 2	175	122	179	99	189	122	146	196	132	117	137	136
Total		432	267	340	255	292	251	259	284	255	223	284	268
Vol d'armes et explosifs	Sem 1	5	5	1		2	3	2		2	3	4	4
	Sem 2	4	3	3	3	4	3	3	3	2	2	6	5
Total		9	8	4	3	6	6	5	3	4	5	10	9
Steaming	Sem 1								2		3		2
	Sem 2										3	1	1
Total									2		6	1	3
Arrachage de sac à main	Sem 1	1	1	4	8	4	2	4	2		6		
	Sem 2	5	1	17	5	1	2	3	1	1		1	1
Total		6	2	21	13	5	4	7	3	1	6	1	1
Vol à l'arraché	Sem 1	6	9	22	20	14	15	18	14	10	20	6	9
	Sem 2	17	5	27	22	8	18	16	7	8	10	10	14
Total		23	14	49	42	22	33	34	21	18	30	16	23
Vol à la tire	Sem 1	152	474	337	328	212	168	186	184	73	26	127	91
	Sem 2	258	551	366	253	214	159	267	183	41	72	87	173
Total		410	1.025	703	581	426	327	453	367	114	98	214	264



FC Vol autre

		2000	2013	2014	2015	2016	2017	2018	2019	2020	2021	2022	2023
Vol à l'étalage	Sem 1	100	225	209	167	206	185	233	222	206	172	203	271
	Sem 2	113	229	258	196	157	163	171	206	200	212	263	249
Total		213	454	467	363	363	348	404	428	406	384	466	520
Vol par ruse	Sem 1	31	41	20	32	25	23	16	17	13	13	10	16
	Sem 2	35	41	17	25	18	28	22	7	9	9	16	16
Total		66	82	37	57	43	51	38	24	22	22	26	32
Vol de métaux	Sem 1	1	21	11	6	3	7	3	5	4	1	6	6
	Sem 2	1	15	20	3	4	5	4	1	1	4		5
Total		2	36	31	9	7	12	7	6	5	5	6	11
Vol sur les chantiers	Sem 1	18	18	12	10	18	12	5	9	23	15	39	12
	Sem 2	17	10	18	18	20	11	8	7	8	23	11	10
Total		35	28	30	28	38	23	13	16	31	38	50	22
Home-invasion	Sem 1		1	1								1	3
	Sem 2			1	1	3	1					1	1
Total			1	2	1	3	1					2	4
Vol d'animaux	Sem 1	2	3	3	3	3	1	3			1	2	3
	Sem 2	1	5	4	1	2	4	1	4	2	4	3	
Total		3	8	7	4	5	5	4	4	2	5	5	3
Vol de cargaison	Sem 1		6		3	3	5		2	13	2	2	4
	Sem 2		7	4	4	6	6	5	5	4	3	2	1
Total			13	4	7	9	11	5	7	17	5	4	5



Criminalité ICT

		2000	2013	2014	2015	2016	2017	2018	2019	2020	2021	2022	2023
Fraude de cartes de paiements	Sem 1	10	65	62	50	32	38	42	60	43	45	44	70
	Sem 2	11	64	46	42	30	34	45	49	50	33	63	52
	Total	21	129	108	92	62	72	87	109	93	78	107	122
Phishing	Sem 1		1	3	3	5	4	9	17	116	130	169	102
	Sem 2		6		1		6	12	69	90	139	101	96
	Total		7	3	4	5	10	21	86	206	269	270	198
Ransomware	Sem 1					4	2	3	5		4	4	
	Sem 2				1	4			1	1	1	5	
	Total				1	8	2	3	6	1	5	9	
Shouldersurfing	Sem 1		10	2	5		6	2	7	2	1	1	2
	Sem 2		6	1	5	2	4	8		1			4
	Total		16	3	10	2	10	10	7	3	1	1	6
Skimming	Sem 1		13	2	1	1	2	1	2	1			
	Sem 2		11		4		1	1	1	2			
	Total		24	2	5	1	3	2	3	3			



FC Autre

		2000	2013	2014	2015	2016	2017	2018	2019	2020	2021	2022	2023
Violence contre les métiers d'intérêt général	Sem 1	11	23	17	19	17	20	23	8	10	23	19	23
	Sem 2	16	15	11	19	20	18	21	17	13	17	17	20
Total		27	38	28	38	37	38	44	25	23	40	36	43
Viol collectif	Sem 1	1	1		2					1			
	Sem 2	1	2	1					4		1	2	
Total		2	3	1	2				4	1	1	2	
Graffiti	Sem 1		24	10	20	36	42	15	56	34	423	236	9
	Sem 2	3	25	20	15	9	18	21	34	70	272	20	30
Total		3	49	30	35	45	60	36	90	104	695	256	39
Dégradation de voiture	Sem 1	24	292	302	239	196	180	194	197	196	264	170	157
	Sem 2	102	290	264	214	203	248	208	169	144	160	143	182
Total		126	582	566	453	399	428	402	366	340	424	313	339
Rixe au couteau	Sem 1		6	1	2	3	4		2		3	5	3
	Sem 2		3	2	3	4	1	1	3	4	3	4	4
Total			9	3	5	7	5	1	5	4	6	9	7



PH Violence intrafamiliale (VIF)

		2000	2013	2014	2015	2016	2017	2018	2019	2020	2021	2022	2023
VIF: physique, dans le couple	Sem 1	37	54	76	54	97	78	70	76	80	98	128	114
	Sem 2	48	79	60	82	75	96	90	103	104	126	109	102
Total		85	133	136	136	172	174	160	179	184	224	237	216
VIF: physique, envers des descendants	Sem 1	3	15	11	5	14	8	9	10	8	7	11	16
	Sem 2	12	6	6	12	5	14	11	5	11	17	17	9
Total		15	21	17	17	19	22	20	15	19	24	28	25
VIF: physique, envers d'autres membres	Sem 1	21	21	15	10	17	14	18	15	16	15	19	11
	Sem 2	25	13	8	12	17	19	18	13	26	23	18	21
Total		46	34	23	22	34	33	36	28	42	38	37	32
VIF: sexuelle, dans le couple	Sem 1					1	3					4	2
	Sem 2				1		1			1	2	1	1
Total					1	1	4			1	2	5	3
VIF: sexuelle, envers des descendants	Sem 1	1	1	2	4	2	1	2	3	2	6		
	Sem 2	6	1	3	1	2	2	2	3	3	5	1	
Total		7	2	5	5	4	3	4	6	5	11	1	
VIF: sexuelle, envers d'autres membres	Sem 1									1			
	Sem 2				2					1			
Total					2					2			
VIF: psychique, dans le couple	Sem 1	119	68	55	48	46	45	41	43	33	156	74	129
	Sem 2	144	61	54	55	50	51	51	49	45	97	89	114
Total		263	129	109	103	96	96	92	92	78	253	163	243
VIF: psychique, envers des descendants	Sem 1	1					1	2	4		1	4	2
	Sem 2				1	4	2	3	4	3	3	2	3
Total		1			1	4	3	5	8	3	4	6	5



PH Violence intrafamiliale (VIF)

		2000	2013	2014	2015	2016	2017	2018	2019	2020	2021	2022	2023
VIF: psychique, envers d'autres membres	Sem 1		2	1	1	4	9	4	4	1	7	5	5
	Sem 2		1	1	2	5	9	2	4	5	7	2	6
Total			3	2	3	9	18	6	8	6	14	7	11
VIF: économique, dans le couple	Sem 1		8	8	8	13	9	5	13	10	14	8	10
	Sem 2	1	8	6	11	14	19	6	7	7	12	7	12
Total		1	16	14	19	27	28	11	20	17	26	15	22
VIF: économique, envers des descendants	Sem 1	4					1		1		1		1
	Sem 2	4				2		1	2				3
Total		8				2	1	1	3		1		4
VIF: économique, envers d'autres membres	Sem 1	37	18	12	10	15	12	8	7	7	11	3	7
	Sem 2	38	21	18	11	8	14	6	6	7	8	9	11
Total		75	39	30	21	23	26	14	13	14	19	12	18



PH Hormones et dopage

		2000	2013	2014	2015	2016	2017	2018	2019	2020	2021	2022	2023
Dopage humain	Sem 1			3	1		2	2	4			2	3
	Sem 2		1		2	3	1	3	4	1	2	1	4
	Total		1	3	3	3	3	5	8	1	2	3	7
Engraissement illégal	Sem 1			1	1			2	1	1		1	
	Sem 2		2				2	1	1	1		1	
	Total		2	1	1		2	3	2	2		2	



PH Drogues

		2000	2013	2014	2015	2016	2017	2018	2019	2020	2021	2022	2023
Vente de cocaïne	Sem 1		5	8	3	7	7	11	5	9	9	5	7
	Sem 2		6	8	7	15	9	14	3	3	4	14	17
Total			11	16	10	22	16	25	8	12	13	19	24
Import-export de cocaïne	Sem 1			1	2	3		3	1		2	1	
	Sem 2		4	1									3
Total			4	2	2	3		3	1		2	1	3
Production de drogues synthétiques	Sem 1					1							
	Sem 2		2			1							
Total			2			2							
Import-export de drogues synthétiques	Sem 1		1	4	3	1	1						1
	Sem 2						1						1
Total			1	4	3	1	2						2
Vente de drogues synthétiques	Sem 1	1	18	10	13	24	8	8	10	13	10	10	6
	Sem 2		15	16	6	13	5	8	4	5	16	9	10
Total		1	33	26	19	37	13	16	14	18	26	19	16
Production de cannabis (culture)	Sem 1				2	7		1	1	1	1	1	
	Sem 2		3	1	4	3		4	3	8	9	2	2
Total			3	1	6	10		5	4	9	10	3	2
Import-export de cannabis en grande quantité	Sem 1			1									
	Sem 2				1				1	1	1		
Total				1	1				1	1	1		
Vente de cannabis en grande quantité	Sem 1		1			1			2	1	1		
	Sem 2			1	1					1	1	1	1
Total			1	1	1	1			2	2	2	1	1



PH Drogues

		2000	2013	2014	2015	2016	2017	2018	2019	2020	2021	2022	2023
Import-export d'héroïne	Sem 1					2		1					
	Sem 2						1						
	Total					2	1	1					
Vente-traffic d'héroïne	Sem 1		1	2	3	9	4	5	6	2	2	1	5
	Sem 2			2	6	2	4	2	1	1	1	4	2
	Total		1	4	9	11	8	7	7	3	3	5	7



PH Trafic d'armes

		2000	2013	2014	2015	2016	2017	2018	2019	2020	2021	2022	2023
Commerce et production d'arme à feu et mun.	Sem 1		1			2			1	1			
	Sem 2		1				3	1	1	1	4	2	
Total			2			2	3	1	2	2	4	2	
Commerce et production d'arme non à feu	Sem 1					1					1		
	Sem 2						1				1		
Total						1	1				2		



PH Traite des êtres humains

		2000	2013	2014	2015	2016	2017	2018	2019	2020	2021	2022	2023
TEH - exploitation économique	Sem 1		1	6	3	1	1		3	2	2	1	2
	Sem 2		3	5		1	1	1	5	3	1	2	1
Total			4	11	3	2	2	1	8	5	3	3	3
TEH - exploitation sexuelle	Sem 1	1	2	7	2	4	3	3	2	2	6	2	4
	Sem 2		1	4	4	6	2	5	3	7	4	2	4
Total		1	3	11	6	10	5	8	5	9	10	4	8



PH Violence dans l'espace public

		2000	2013	2014	2015	2016	2017	2018	2019	2020	2021	2022	2023
Violence physique (transport public)	Sem 1	11	16	15	16	14	14	12	9	15	22	15	15
	Sem 2	13	11	9	10	19	15	13	14	17	10	12	17
Total		24	27	24	26	33	29	25	23	32	32	27	32
Violence physique (voie publique)	Sem 1	97	104	129	119	132	144	178	155	95	89	135	148
	Sem 2	127	140	140	151	176	166	153	157	93	167	165	156
Total		224	244	269	270	308	310	331	312	188	256	300	304
Violence physique (autre endroit public)	Sem 1	6	11	17	11	13	15	22	24	16	38	30	32
	Sem 2	10	5	14	11	18	26	22	28	22	41	30	24
Total		16	16	31	22	31	41	44	52	38	79	60	56
Violence physique (endroit accessible au public)	Sem 1	75	71	66	78	70	50	79	72	35	24	73	64
	Sem 2	78	81	66	70	73	77	68	84	28	83	84	76
Total		153	152	132	148	143	127	147	156	63	107	157	140
Violence sexuelle (transport public)	Sem 1	1	4	6	2	1	4	1	2	2	4	7	5
	Sem 2	2	4	3		1	3	3	3	5	1	2	3
Total		3	8	9	2	2	7	4	5	7	5	9	8
Violence sexuelle (voie publique)	Sem 1	11	9	20	14	12	17	20	14	21	8	17	10
	Sem 2	12	18	14	13	12	17	17	17	21	12	16	17
Total		23	27	34	27	24	34	37	31	42	20	33	27
Violence sexuelle (autre endroit public)	Sem 1	7	3	3	1	3	3	6	7	9	12	9	5
	Sem 2	5	6	6	5	4	6	10	8	9	12	10	8
Total		12	9	9	6	7	9	16	15	18	24	19	13
Violence sexuelle (endroit accessible au public)	Sem 1	8	7	7	5	10	9	11	8	13	6	12	12
	Sem 2	10	9	9	10	11	7	14	12	10	16	17	7
Total		18	16	16	15	21	16	25	20	23	22	29	19



PH Violence dans l'espace public

		2000	2013	2014	2015	2016	2017	2018	2019	2020	2021	2022	2023
Violence psychique (transport public)	Sem 1	2	6	3	8	11	7	10	7	9	12	7	16
	Sem 2	10	5	10	5	6	6	11	10	11	13	10	5
	Total	12	11	13	13	17	13	21	17	20	25	17	21
Violence psychique (voie publique)	Sem 1	34	60	45	52	61	44	57	55	40	52	58	72
	Sem 2	58	49	52	50	54	50	68	39	58	48	61	60
	Total	92	109	97	102	115	94	125	94	98	100	119	132
Violence psychique (autre endroit public)	Sem 1	4	5	7	8	4	6	6	15	7	22	11	17
	Sem 2	7	6	10	12	8	8	10	14	11	8	17	10
	Total	11	11	17	20	12	14	16	29	18	30	28	27
Violence psychique (endroit accessible au public)	Sem 1	33	35	30	27	45	27	28	42	21	26	32	38
	Sem 2	45	40	41	39	38	41	41	27	26	36	23	41
	Total	78	75	71	66	83	68	69	69	47	62	55	79
Vol à main armée (transport public)	Sem 1	1									1	1	1
	Sem 2				1			1		1			1
	Total	1			1			1		1	1	1	2
Vol à main armée (voie publique)	Sem 1	4	3	3	5	1	2	1	1	1	3	1	5
	Sem 2	3	5	1	3	1	4	1	3	4	4	2	4
	Total	7	8	4	8	2	6	2	4	5	7	3	9
Vol à main armée (autre endroit public)	Sem 1								2	3		1	
	Sem 2	3	2	1	1			1		1	1	1	
	Total	3	2	1	1			1	2	4	1	2	
Vol à main armée (endroit accessible au public)	Sem 1	2	1	1	3	3	5	1		3	4	3	2
	Sem 2	9	1	2	2	1	5	2	4	2		2	4
	Total	11	2	3	5	4	10	3	4	5	4	5	6



PH Violence dans l'espace public

		2000	2013	2014	2015	2016	2017	2018	2019	2020	2021	2022	2023
Vol avec violence sans arme (transport public)	Sem 1	3	1	1	5	3		2	1	2	7		8
	Sem 2	2	1		2	2	1	3	4	1			2
Total		5	2	1	7	5	1	5	5	3	7		10
Vol avec violence sans arme (voie publique)	Sem 1	23	25	23	22	21	13	26	21	5	22	9	13
	Sem 2	31	25	30	24	14	17	12	9	21	17	18	16
Total		54	50	53	46	35	30	38	30	26	39	27	29
Vol avec violence sans arme (autre endroit public)	Sem 1	2	1	4	2	3	1	5	4	2	4	1	3
	Sem 2	1	1	5	4	4	2		4	1	6	6	5
Total		3	2	9	6	7	3	5	8	3	10	7	8
Vol avec violence sans arme (endr. acces. au pub.)	Sem 1	6	18	6	7	7	11	10	18	15	7	2	10
	Sem 2	11	15	10	11	11	10	11	6	9	12	16	17
Total		17	33	16	18	18	21	21	24	24	19	18	27



PH Autre

		2000	2013	2014	2015	2016	2017	2018	2019	2020	2021	2022	2023
Faux policiers	Sem 1		2	2	4	4	1	4			1		
	Sem 2		3		4	1	2	7	1			1	2
Total			5	2	8	5	3	11	1		1	1	2
Terrorisme, extrémisme et radicalisme	Sem 1				6	2	2	2			1		1
	Sem 2		1	1	3	6	1	1		2	1	3	
Total			1	1	3	12	3	3	2	2	2	3	1
Cyberharcèlement	Sem 1	4	61	96	76	87	68	47	73	38	63	69	89
	Sem 2	10	66	63	79	70	67	61	61	58	74	77	102
Total		14	127	159	155	157	135	108	134	96	137	146	191
Fraude à l'identité	Sem 1	17	39	36	40	37	38	48	128	24	69	61	106
	Sem 2	16	28	32	51	38	54	70	45	55	75	53	144
Total		33	67	68	91	75	92	118	173	79	144	114	250



PZ BRUGGE

2022

FC Vol moyen de transport

	Jan	Fév	Mar	Avr	Mai	Juin	Juil	Août	Sep	Oct	Nov	Déc	Total
Vol de voiture	2		3	2	2	2	3			2	2	3	21
Vol de moto	1					1		1	1			1	5
Carjacking												1	1
Vol dans les garages			1				1						2
Vol de vélomoteur	7	3	2	1	3	4	3	3	4	4	7	3	44
Vol de vélo	42	49	55	43	64	65	55	64	66	86	76	59	724

FC Cambriolage

	Jan	Fév	Mar	Avr	Mai	Juin	Juil	Août	Sep	Oct	Nov	Déc	Total
Cambriolage dans habitation	21	18	42	20	12	18	12	14	25	27	20	42	271
Cambriolage ds entreprise ou commerce	3	4	9	6	6	8	4		9	8	5	11	73
Cambriolage ds service public ou bâtiment administ	6	1	3	2	2	2	2	2	3	6	6	1	36
Cambriolage dans bâtiment (total)	30	23	53	28	20	28	18	16	37	41	31	54	379



FC Vol autre

	Jan	Fév	Mar	Avr	Mai	Juin	Juil	Août	Sep	Oct	Nov	Déc	Total
Vol à main armée	2	2	2	1			1	1	1	2	1		13
Vol avec violence sans arme	5	4	5	6	5	5	11	6	9	8	10	15	89
Vol dans ou sur un véhicule	22	23	30	28	19	25	25	26	19	25	20	22	284
Vol d'armes et explosifs	1	1		1		1			4	1	1		10
Steaming									1				1
Arrachage de sac à main												1	1
Vol à l'arraché	1	1		2	2		1	3		1	2	3	16
Vol à la tire	7	4	57	13	16	30	9	28	14	17	10	9	214
Vol à l'étalage	27	26	36	41	39	34	21	42	39	70	43	48	466
Vol par ruse		3	1	3	3		2	3	5		3	3	26
Vol de métaux		1	1		2	2							6
Vol sur les chantiers	5	15	2	4	7	6	4	2		3	1	1	50
Home-invasion			1									1	2
Vol d'animaux	1				1				2		1		5
Vol de cargaison				1	1						2		4

Criminalité ICT

	Jan	Fév	Mar	Avr	Mai	Juin	Juil	Août	Sep	Oct	Nov	Déc	Total
Fraude de cartes de paiements	4	7	12	2	9	10	8	4	10	14	16	11	107
Phishing	42	40	27	21	25	14	12	11	18	21	22	17	270
Ransomware		2	1	1								1	5
Shouldersurfing					1								1



FC Autre

	Jan	Fév	Mar	Avr	Mai	Juin	Juil	Août	Sep	Oct	Nov	Déc	Total
Violence contre les métiers d'intérêt général	5	3	3	3	3	2	3	3	1	5	4	1	36
Viol collectif									1	1			2
Graffiti	49	49	98	35	2	3	9	4	2	1	3	1	256
Dégradation de voiture	38	27	29	25	32	19	17	34	21	26	24	21	313
Rixe au couteau		1	2			2		1		1		2	9

PH Violence intrafamiliale (VIF)

	Jan	Fév	Mar	Avr	Mai	Juin	Juil	Août	Sep	Oct	Nov	Déc	Total
VIF: physique, dans le couple	27	14	20	24	19	24	23	18	18	18	14	18	237
VIF: physique, envers des descendants	3	2	3	1	2		6	4		2	3	2	28
VIF: physique, envers d'autres membres	5	6		4		4	2	1	3	4	6	2	37
VIF: sexuelle, dans le couple		1	1			2	1						5
VIF: sexuelle, envers des descendants										1			1
VIF: psychique, dans le couple	10	13	9	14	12	16	12	13	11	16	18	19	163
VIF: psychique, envers des descendants			1	1	1	1	1	1					6
VIF: psychique, envers d'autres membres	1	1		1		2		1			1		7
VIF: économique, dans le couple	1	2		1	3	1	1	1			2	3	15
VIF: économique, envers d'autres membres				1	1	1	1	1	2	4	1		12

PH Hormones et dopage

	Jan	Juin	Juil	Sep	Total
Dopage humain	1	1	1		3
Engraissement illégal	1			1	2



PH Drogues

	Jan	Fév	Mar	Avr	Mai	Juil	Août	Sep	Oct	Déc	Total
Vente de cocaïne		1	1	3		3	4	3	2	2	19
Import-export de cocaïne		1									1
Vente de drogues synthétiques	1	1	2	4	2	1	2	2	3	1	19
Production de cannabis (culture)					1		1	1			3
Vente de cannabis en grande quantité										1	1
Vente-traffic d héroïne			1			1		2	1		5

PH Trafic d'armes

	Oct	Nov	Total
Commerce et production d'arme à feu et mun.	1	1	2

PH Traite des êtres humains

	Mar	Avr	Juil	Août	Total
TEH - exploitation économique		1		2	3
TEH - exploitation sexuelle	1	1	1	1	4



PH Violence dans l'espace public

	Jan	Fév	Mar	Avr	Mai	Juin	Juil	Août	Sep	Oct	Nov	Déc	Total
Violence physique (transport public)	4	2	3	2	4		1	3	3	3	2		27
Violence physique (voie publique)	26	20	24	24	24	17	17	34	28	29	31	26	300
Violence physique (autre endroit public)	2	9	5	8	2	4	7	7	5	3	3	5	60
Violence physique (endroit accessible au public)	9	11	15	10	15	13	16	16	11	10	14	17	157
Violence sexuelle (transport public)		2	1	1	2	1		1		1			9
Violence sexuelle (voie publique)	3	2	4	4	2	2	1	3		6	3	3	33
Violence sexuelle (autre endroit public)			1	3	5		3	3	1	1	2		19
Violence sexuelle (endroit accessible au public)		2	3	2	1	4	5	2	6	2	1	1	29
Violence psychique (transport public)	1	2	1	1	1	1		2	2	3	2	1	17
Violence psychique (voie publique)	15	5	15	8	10	5	9	10	11	12	8	11	119
Violence psychique (autre endroit public)		3	2	1	3	2	2	4	2	4	3	2	28
Violence psychique (endroit accessible au public)	4	6	8	5	3	6	2	4	6	1	5	5	55
Vol à main armée (transport public)	1												1
Vol à main armée (voie publique)				1						2			3
Vol à main armée (autre endroit public)		1						1					2
Vol à main armée (endroit accessible au public)	1	1	1				1		1				5
Vol avec violence sans arme (voie publique)	2		1	2	3	1	1	3	2	4	3	5	27
Vol avec violence sans arme (autre endroit public)						1			2		3	1	7
Vol avec violence sans arme (endr. acces. au pub.)			1			1	4		1	4	3	4	18

PH Autre

	Jan	Fév	Mar	Avr	Mai	Juin	Juil	Août	Sep	Oct	Nov	Déc	Total
Faux policiers											1		1
Terrorisme, extrémisme et radicalisme									1	2			3
Cyberharcèlement	13	16	6	9	11	14	9	12	10	12	13	21	146
Fraude à l'identité	5	14	12	5	11	14	4	9	12	9	5	14	114



2023

FC Vol moyen de transport

	Jan	Fév	Mar	Avr	Mai	Juin	Juil	Août	Sep	Oct	Nov	Déc	Total
Vol de voiture	4	3		2	1	3	1			1	3	1	19
Vol de moto		1								3			4
Carjacking											1		1
Homejacking		1											1
Vol dans les garages	1												1
Vol de vélomoteur	3	3	1	3	1	5	8	9	6	20	2	3	64
Vol de vélo	52	53	46	62	68	62	56	62	61	69	44	32	667

FC Cambriolage

	Jan	Fév	Mar	Avr	Mai	Juin	Juil	Août	Sep	Oct	Nov	Déc	Total
Cambriolage dans habitation	34	29	25	17	15	13	18	10	13	13	26	21	234
Cambriolage ds entreprise ou commerce	5	4	8	9	2	3	2	3	3	6	4	1	50
Cambriolage ds service public ou bâtiment administ	8	9	5	6	3	3	8	7	7	8	6	1	71
Cambriolage dans bâtiment (total)	47	42	38	32	20	19	28	20	23	27	36	23	355



FC Vol autre

	Jan	Fév	Mar	Avr	Mai	Juin	Juil	Août	Sep	Oct	Nov	Déc	Total
Vol à main armée	4	2	2		2	1	2	2	1	3	3	1	23
Vol avec violence sans arme	10	5	9	8	16	13	11	15	10	9	7	11	124
Vol dans ou sur un véhicule	11	22	15	18	40	26	12	21	44	7	28	24	268
Vol d'armes et explosifs		1	1		1	1			3	1		1	9
Steaming	1	1							1				3
Arrachage de sac à main								1					1
Vol à l'arraché	1			2	3	3	3	2	4		3	2	23
Vol à la tire	7	7	10	22	32	13	14	55	30	15	17	42	264
Vol à l'étalage	46	45	46	42	52	40	30	36	49	49	34	51	520
Vol par ruse	2	3	3	2	2	4	2	1	1	1	6	5	32
Vol de métaux	1	2	1			2	2	1			1	1	11
Vol sur les chantiers	2	1	3	1	2	3	1	2	2	3	2		22
Home-invasion				1		2		1					4
Vol d'animaux					2	1							3
Vol de cargaison			3	1				1					5

Criminalité ICT

	Jan	Fév	Mar	Avr	Mai	Juin	Juil	Août	Sep	Oct	Nov	Déc	Total
Fraude de cartes de paiements	13	3	25	8	13	8	11	7	11	9	8	6	122
Phishing	23	18	13	25	14	9	12	18	18	15	20	13	198
Ransomware	1			1	1	1			1		4		9
Shouldersurfing	1				1					1	1	2	6

FC Autre

	Jan	Fév	Mar	Avr	Mai	Juin	Juil	Août	Sep	Oct	Nov	Déc	Total
Violence contre les métiers d'intérêt général	1	5	3	1	8	5	4		4	6	2	4	43
Graffiti	1	2		1	1	4	3	2	2	21	1	1	39
Dégradation de voiture	26	22	28	19	33	29	32	49	25	28	17	31	339
Rixe au couteau				1		2			3			1	7



PH Violence intrafamiliale (VIF)

	Jan	Fév	Mar	Avr	Mai	Juin	Juil	Août	Sep	Oct	Nov	Déc	Total
VIF: physique, dans le couple	27	14	13	16	22	22	19	16	14	17	19	17	216
VIF: physique, envers des descendants	7	1	2	2	1	3	1		2	2	2	2	25
VIF: physique, envers d'autres membres	4	1	1	1		4	6	2	4	1	1	7	32
VIF: sexuelle, dans le couple	2							1					3
VIF: psychique, dans le couple	22	19	28	24	25	11	13	23	21	18	23	16	243
VIF: psychique, envers des descendants			1			1		1	2				5
VIF: psychique, envers d'autres membres	2			1		2		2			2	2	11
VIF: économique, dans le couple	3		4		2	1	4	2	3	1	1	1	22
VIF: économique, envers des descendants						1	2	1					4
VIF: économique, envers d'autres membres	5		1			1	1	2	1	2	3	2	18

PH Hormones et dopage

	Fév	Avr	Juin	Juil	Août	Sep	Déc	Total
Dopage humain	1	1	1	1	1	1	1	7

PH Drogues

	Jan	Fév	Mar	Avr	Mai	Juin	Juil	Août	Oct	Nov	Déc	Total
Vente de cocaïne			2	3	2		5	2	3	2	5	24
Import-export de cocaïne									2		1	3
Import-export de drogues synthétiques		1							1			2
Vente de drogues synthétiques	1	1	2	2			2	4	2	1	1	16
Production de cannabis (culture)							2					2
Vente de cannabis en grande quantité							1					1
Vente-traffic d'héroïne	1	1	2			1			2			7



PH Traite des êtres humains

	Jan	Mar	Avr	Août	Oct	Nov	Déc	Total
TEH - exploitation économique			2	1				3
TEH - exploitation sexuelle	1	3			1	2	1	8

PH Violence dans l'espace public

	Jan	Fév	Mar	Avr	Mai	Juin	Juil	Août	Sep	Oct	Nov	Déc	Total
Violence physique (transport public)	3	1	2	3	3	3	3	1	4	5	2	2	32
Violence physique (voie publique)	16	23	23	29	29	28	22	30	25	31	24	24	304
Violence physique (autre endroit public)	6	4	3	4	7	8	3	6	3	3	4	5	56
Violence physique (endroit accessible au public)	11	14	9	10	10	10	11	16	12	10	13	14	140
Violence sexuelle (transport public)	1	2	1		1		1	1			1		8
Violence sexuelle (voie publique)	3		2	1	3	1	2	4	2	4	3	2	27
Violence sexuelle (autre endroit public)	1	1		1	1	1	3	1	3			1	13
Violence sexuelle (endroit accessible au public)	2		2	5	3		2	2		1	1	1	19
Violence psychique (transport public)	3	6	1	2	2	2	1		1	3			21
Violence psychique (voie publique)	8	10	13	15	13	13	10	11	17	7	5	10	132
Violence psychique (autre endroit public)	4	1	4	3		5	3		2	1	3	1	27
Violence psychique (endroit accessible au public)	4	7	7	4	5	11	6	11	7	8	3	6	79
Vol à main armée (transport public)	1								1				2
Vol à main armée (voie publique)	2	1			2		1	1			1	1	9
Vol à main armée (endroit accessible au public)	1		1				1			2	1		6
Vol avec violence sans arme (transport public)	2	1			2	3				1		1	10
Vol avec violence sans arme (voie publique)	3	1	1	2	4	2	4	2	4	4		2	29
Vol avec violence sans arme (autre endroit public)	2		1					2	2		1		8
Vol avec violence sans arme (endr. acces. au pub.)			6	2	2		4	6	2		2	3	27



PH Autre

	Jan	Fév	Mar	Avr	Mai	Juin	Juil	Août	Sep	Oct	Nov	Déc	Total
Faux policiers											1	1	2
Terrorisme, extrémisme et radicalisme				1									1
Cyberharcèlement	15	16	13	17	17	11	15	26	13	16	19	13	191
Fraude à l'identité	17	17	15	16	22	19	17	20	31	27	23	26	250

STATISTIQUES POLICIERES DE CRIMINALITE

LIEU DE PERPETRATION: ZONE DE POLICE

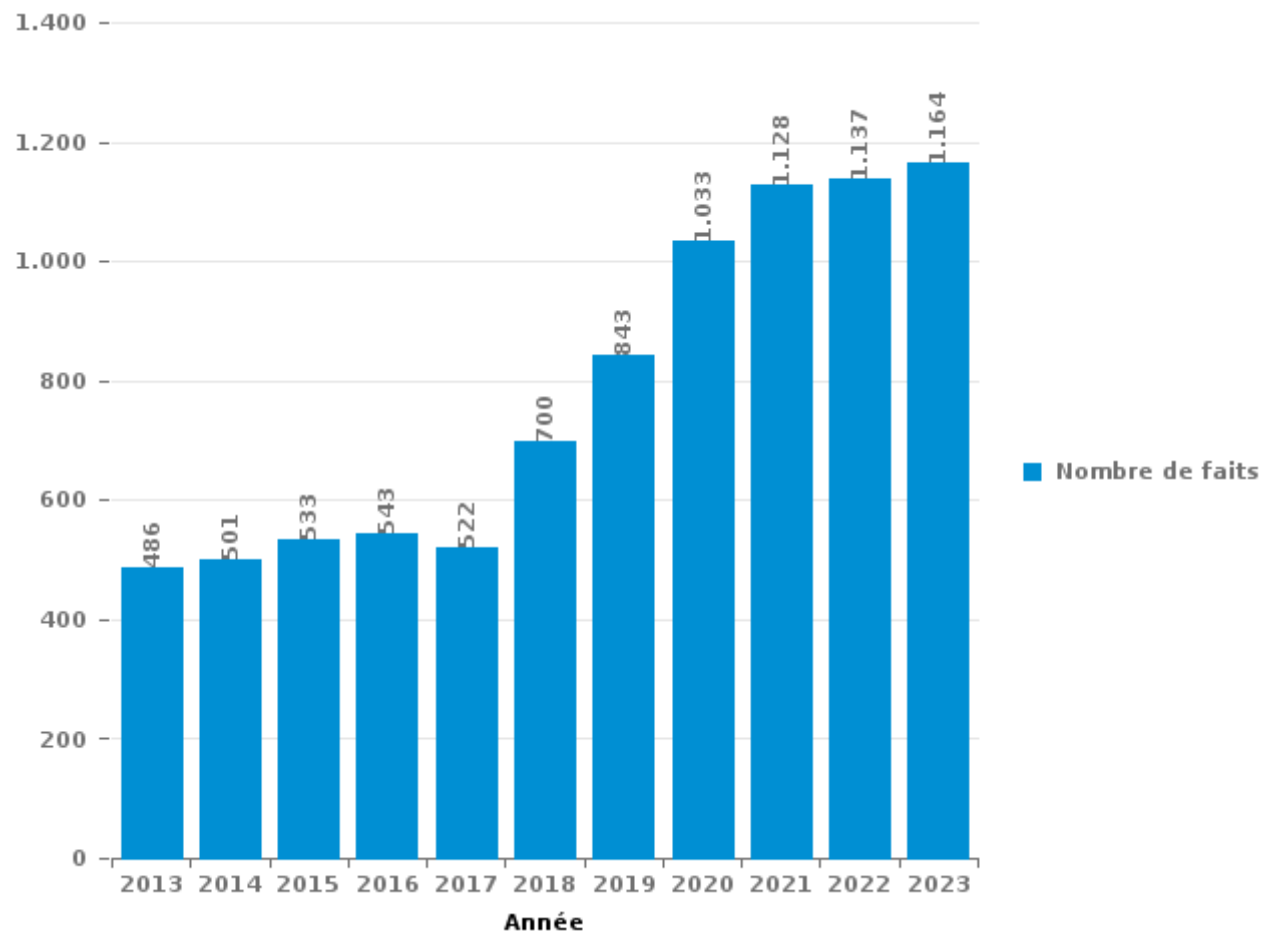
PZ BRUGGE

PARTIE III : ICT



PZ BRUGGE

Nombre total de délits avec un élément ICT/online, depuis 2013





Criminalité ICT/online au sens strict

Infractions (exhaustif)

	2013	2014	2015	2016	2017	2018	2019	2020	2021	2022	2023
Code pénal social: Infr. contre foi publique en droit pénal social: Faux en informatique				1			1				
Criminalité informatique: Faux en informatique:	10	11	27	52	38	108	181	59	32	19	39
Criminalité informatique: Fraude informatique:	154	149	143	106	115	197	355	511	524	582	499
Criminalité informatique: Hacking:	24	20	33	50	44	47	65	72	56	60	58
Criminalité informatique: Sabotage:	19	2	16	10	20	20	17	22	9	19	28
Exercice illégal de l'autorité publique: Violation de communication par fonctionnaire:									1	1	
Infr. contre autres valeurs morales et sentiments: Violation de communication par particulier:	1			1	1	1		1	1		
Infr. contre l'autorité publique: Refus de coopération (informatique et télécom):						1	1	4	2	2	3
Total:	208	182	219	220	218	374	620	669	625	683	627

Figures criminelles (à considérer spécifiquement – ne pas additionner avec d'autres éléments – risque de double comptage!)

	2013	2014	2015	2016	2017	2018	2019	2020	2021	2022	2023
Fraude de cartes de paiements	129	108	92	62	72	87	109	93	78	107	122
Phishing	7	3	4	5	10	21	86	206	269	270	198
Ransomware				1	8	2	3	6	1	5	9
Shouldersurfing	16	3	10	2	10	10	7	3	1	1	6
Skimming	24	2	5	1	3	2	3	3			



Criminalité ICT/online au sens large

Infractions (uniquement si code-fait existe)

	2013	2014	2015	2016	2017	2018	2019	2020	2021	2022	2023
Fraude: Escroquerie: Fraude par internet	137	155	136	153	163	282	305	319	332	276	332
Infr. contre autres valeurs morales et sentiments: Cyberlokkig (leurre de mineur par ICT):								4	1	2	2
Infr. contre la Sécurité de l'Etat: Terrorisme: Diffuser un message qui incite au terrorisme			1	1							
Infr. contre les moeurs: Grooming (contact par ICT avec mineur < 16 ans):					1	3	4		2	2	
Infr. contre les moeurs: Incitation à la débauche: Publicité par ICT pour débauche			6	2							
Infr. contre les moeurs: Pornographie infantine: Accès pornographie infantine via technologie						1	1	1	1	1	
Infr. contre les moeurs: Voyeurisme: Diffusion enregistrement nudité ou intimité				10	23	8	8	13	10	6	
Total:	137	155	143	166	187	294	318	337	346	287	334

Figures criminelles (à considérer spécifiquement – ne pas additionner avec d'autres éléments – risque de double comptage!)

	2013	2014	2015	2016	2017	2018	2019	2020	2021	2022	2023
Cyberharcèlement	127	159	155	157	135	108	134	96	137	146	191

STATISTIQUES POLICIERES DE CRIMINALITE

LIEU DE PERPETRATION: ZONE DE POLICE

PZ BRUGGE

PARTIE IV : DESTINATION LIEU



PZ BRUGGE

Vol et extorsion

	2000	2013	2014	2015	2016	2017	2018	2019	2020	2021	2022	2023
Voie publique	1.996	1.530	1.553	1.302	1.092	902	1.084	985	614	668	868	836
Magasin	771	788	758	625	574	490	546	533	473	456	570	634
Habitation: maison	569	464	380	248	257	193	306	258	206	201	289	229
Horeca	423	448	440	325	232	299	222	218	82	105	175	138
Emplacement de vélo	19	169	199	147	227	225	167	256	206	223	251	253
Inconnue	131	270	167	163	132	145	196	207	110	106	144	159
Habitation: appartement	86	115	149	134	95	87	130	93	117	88	80	92
Parking	152	134	142	117	112	100	98	69	78	73	87	87
Institution d'enseignement	216	127	103	120	94	91	82	92	66	62	62	78
Station de bus / métro et gare de chemin de fer	301	136	80	83	85	90	74	75	53	47	67	70
Culture et loisirs	71	74	93	76	108	75	81	80	65	36	46	62
Habitation: non précisée	10	95	113	99	88	74	71	53	48	54	59	58
Habitation: garage	12	44	98	89	74	49	79	55	61	53	39	38
Entreprise	121	62	85	79	59	47	58	36	28	26	23	26
Habitation: dépendances	27	57	63	57	46	38	53	43	49	43	52	30
Hôpital	76	55	46	49	43	56	38	44	29	25	27	32
Infrastructure sportive	69	42	43	37	49	49	42	42	12	21	37	15
Service public	86	39	34	42	32	26	22	24	24	33	33	60
Moyen de transport: train / tram / métro	34	78	50	48	29	28	37	37	11	17	25	50
Autre	19	49	42	36	38	46	35	37	27	27	24	39
Habitation: allée	11	35	28	59	46	44	26	42	35	31	19	42
Terrain	24	45	37	14	40	29	41	23	40	18	30	37
Chantier	29	28	29	28	37	23	13	16	31	36	47	21
Moyen de transport: autobus / autocar	7	72	62	43	14	15	18	26	5	2	4	10
Service	17	7	35	26	18	15	14	14	11	13	6	9
Maison de repos	9	18	12	14	7	18	16	23	8	20	14	12
Station essence	16	10	12	9	3	9	13	15	7	9	13	8
Edifice religieux / lieu du culte	15	12	14	11	7	11	11	13	8	4	6	9
Arrêt de bus / tram	3	33	27	19	10	7	6		2	5	5	3
Médecin / dentiste / pharmacien	7	12	10	8	15	10	8	9	10	9	6	10
Moyen de transport: autre	12	7	12	5	12	10	5	7	14	10	12	7
Moyen de transport: voiture	5	8	6	9	8	10	7	11	5	11	17	10
Stade	11	16	14	12	13	12	8	8			2	5
Banque / institution financière	15	7	13	10	5	9	7	7	7	4	8	5
Bâtiment administratif	15	6	9	4	7	4	4	3	6		5	9
Cimetière	10	12	4	9	5	8	2	2	3	2	5	2
Moyen de transport: camion	2	6	12	3	5	3	3	2	3	6	13	3
Habitation: autre	8	5	9	6	1	2	3	4	4	1	2	7
Installation militaire	12	3	2	3	2	3	3	3	2	2	5	5
Aéroport		6	12	11	14							1
Eaux intérieures et maritimes	7	3	1	1	1	1	3	5		1	1	
Guichet automatique	16		1				3			1	2	
Maison de débauche	1		1	3	4		1	1	1	1		
Total	5.441	5.127	5.000	4.183	3.740	3.353	3.636	3.471	2.561	2.550	3.180	3.201



PZ BRUGGE

Dégradation de la propriété

	2000	2013	2014	2015	2016	2017	2018	2019	2020	2021	2022	2023
Voie publique	754	589	591	482	419	456	469	412	393	1.032	576	358
Terrain	21	23	20	17	31	115	417	535	786	669	160	105
Habitation: résidence principale	273	219	153	144	205	195	172	170	142	184	177	185
Parking	80	92	115	72	88	78	83	71	67	54	72	82
Horeca	78	78	44	50	48	51	32	35	32	23	36	37
Habitation: non précisée	19	61	59	50	42	50	46	44	48	35	29	30
Magasin	77	33	44	33	32	19	20	10	13	16	20	16
Entreprise	37	25	29	21	25	20	29	35	11	17	14	19
Institution d'enseignement	27	25	31	18	22	26	29	15	17	19	19	25
Inconnue	16	40	21	21	5	22	13	20	28	40	12	14
Service public	42	19	14	13	15	23	14	21	11	32	16	29
Culture et loisirs	22	11	14	13	24	25	20	20	11	15	14	16
Habitation: jardin	27	20	17	18	15	17	12	12	12	14	8	8
Autre	4	19	16	13	16	17	9	12	10	27	16	15
Habitation: allée	6	27	19	15	11	9	15	10	13	25	8	15
Habitation: garage	20	17	27	14	9	9	14	12	8	16	5	6
Bureau de police	4	14	9	23	7	10	11	9	9	12	5	8
Infrastructure sportive	24	12	7	4	10	12	7	7	7	12	13	5
Habitation: dépendances	12	10	10	5	10	10	7	11	7	13	8	8
Habitation: résidence secondaire	3	7	7	11	6	9	6	6	5	5	5	11
Service	4	8	9	5	11	2	3	6	5	8	12	3
Hôpital	8	10	4	2	6	3	9	3	4	7	10	2
Emplacement de vélo	3	5	4	5	1	6	7	4	4	9	13	6
Station de bus / métro et gare de chemin de fer	24	8	2	3	4	3	1	2	4	3	5	3
Bâtiment administratif	6	7	5	2	3	8	1	3	5	8	4	3
Chantier	2	3	9	7	6	2	1	5	4	8	4	2
Eaux intérieures et maritimes	3		5	12	21	2	1	1	2	2	1	3
Stade	9	4	1	4	4	3	5	4	1	5	6	5
Moyen de transport: autre	8	1	4	1	6	1	5	4	1	7	3	4
Arrêt de bus / tram	2	8	7	2		3	2	2	1	6	4	6
Edifice religieux / lieu du culte	6	5	7	5	1	3	2	3	2	2	1	4
Banque / institution financière	8	1	1	3	1	6	2	3	2	1	1	4
Installation militaire	3	2	1	5		2	1	2	1	3	3	1
Moyen de transport: voiture	1	2		1	2	3	1	1	5	3	1	4
Station essence	14	1	1		1	3		1	2			
Maison de repos	1		2	1	1	1		1		2	3	1
Médecin / dentiste / pharmacien	3	2			1	1		1	1	1	2	1
Moyen de transport: train / tram / métro	2	2	1	1	3		1	1	1			
Cimetière	2	2	1		1		1	1				
Aéroport		1	1		2							
Maison de débauche		1		2	1							
Total	1.655	1.414	1.312	1.098	1.116	1.225	1.468	1.515	1.675	2.335	1.286	1.044



PZ BRUGGE

Infractions contre l'intégrité physique

	2000	2013	2014	2015	2016	2017	2018	2019	2020	2021	2022	2023
Voie publique	240	270	274	275	314	301	346	333	192	308	336	329
Habitation	174	221	212	195	238	250	203	221	265	291	297	285
Horeca	116	100	81	89	83	75	76	86	21	52	67	76
Institution d'enseignement	14	17	18	17	24	25	21	22	12	14	25	29
Station de bus / métro et gare de chemin de fer	16	9	11	19	17	17	14	16	11	24	19	23
Service public	17	22	14	15	18	18	18	8	9	12	15	22
Inconnue	12	21	12	12	12	11	8	8	13	19	16	19
Terrain	7	3	9	7	10	22	26	8	11	7	8	10
Parking	5	9	5	11	9	10	12	16	9	12	15	10
Stade	15	9	9	13	6	10	14	10		4	12	10
Magasin	7	10	12	12	5	10	5	11	10	4	13	9
Hôpital	7	3	13	4	4	5	9	6	3	9	16	7
Culture et loisirs	5	9	8	4	10	5	8	8		9	10	8
Entreprise	6	9	4	5	5	12	5	9	5	8	7	5
Infrastructure sportive	4	7		7	8	5	8	7	3	5	4	6
Autre		4	5	6	3	3	4	7	3	8	6	6
Moyen de transport: train / tram / métro		2	6	4	5	2	6		3	3	2	2
Arrêt de bus / tram	2	6	2	1	2	2	1	3	4	3	2	3
Bureau de police	1	2	2	4	3	3	1	4	1	6	1	3
Moyen de transport: autre	2	4	2	1	2	4	3	1	3	3	2	3
Moyen de transport: autobus / autocar	2	5	6	2	1	3	1	1	2	1	2	3
Habitation: allée	2	4	1	4	4	3	4	3	1		1	1
Habitation: jardin	3	1	5	1	2	1	3	3	1	2	5	1
Service		1	3	2	3		4		2		2	2
Maison de débauche		1	3	3	3	2			1		2	
Maison de repos		2	2		2		2	2	1	1	1	2
Eaux intérieures et maritimes	1	2		1	3	1	2	1	1		2	
Bâtiment administratif	2	1	1		1						1	4
Station essence					1	1		1	1	1		1
Installation militaire	1	1				1				1	1	
Banque / institution financière	1	1			1						1	
Aéroport		1	1	1								
Edifice religieux / lieu du culte					1							
Médecin / dentiste / pharmacien											1	
Total	662	757	721	715	800	802	804	795	588	807	892	879

STATISTIQUES POLICIERES DE CRIMINALITE

LIEU DE PERPETRATION: ZONE DE POLICE

PZ BRUGGE

PARTIE V : ZONE DE POLICE vs. TYPOLOGIE



Typologie de la zone: Catégorie 2

Zone de police
BRUXELLES-OUEST
LIMBURG REGIO HOOFDSTAD
POLITIE SINT-NIKLAAS
POLITIEZONE RIHO
PZ AALST
PZ BRUGGE
PZ LEUVEN
PZ OOSTENDE
PZ RIVIERENLAND
UCCLE/W-B/AUDERGHEM
VESDRE
VLAS
ZONE DE POLICE DU TOURNAISIS
ZONE MIDI
ZONE MONS - QUEVY
ZONE MONTGOMERY
ZP ARLON/ATTERT/HABAY/MARTELANGE
ZP LA LOUVIERE
ZP NAMUR CAPITALE
ZP POLBRUNO

CRIMINALITE ENREGISTREE : ZONE DE POLICE vs TYPOLOGIE





CRIMINALITE ENREGISTREE : ZONE DE POLICE vs TYPOLOGIE

Typologie de la zone: Catégorie 2

Figure criminelle/phénomène	Niveau	% 2019 - 2020	% 2020 - 2021	% 2021 - 2022
Vol de voiture	ZONE DE POLICE	-26,1%	23,5%	0,0%
	TYPOLOGIE	-23,4%	-6,2%	10,7%
Vol de moto	ZONE DE POLICE	-66,7%	-33,3%	150,0%
	TYPOLOGIE	-36,7%	8,5%	33,5%
Carjacking	ZONE DE POLICE	/	/	/
	TYPOLOGIE	-41,5%	26,3%	29,2%
Homejacking	ZONE DE POLICE	/	-100,0%	/
	TYPOLOGIE	-16,7%	-30,0%	-14,3%
Vol dans les garages	ZONE DE POLICE	-100,0%	/	100,0%
	TYPOLOGIE	-37,2%	-53,1%	78,3%
Vol de vélomoteur	ZONE DE POLICE	-6,3%	-55,0%	63,0%
	TYPOLOGIE	-16,9%	7,2%	16,7%
Vol de vélo	ZONE DE POLICE	-32,5%	15,0%	19,9%
	TYPOLOGIE	-17,7%	7,3%	15,1%
Cambriolage dans habitation	ZONE DE POLICE	-24,4%	-14,1%	43,4%
	TYPOLOGIE	-27,5%	3,0%	16,4%
Cambriolage ds entreprise ou commerce	ZONE DE POLICE	-27,0%	52,2%	4,3%
	TYPOLOGIE	-25,7%	-2,8%	14,8%
Cambriolage ds service public ou bâtiment administ	ZONE DE POLICE	-16,4%	-23,9%	2,9%
	TYPOLOGIE	-25,8%	-24,2%	24,3%
Vol au bélier	ZONE DE POLICE	/	/	/
	TYPOLOGIE	-25,0%	0,0%	133,3%



CRIMINALITE ENREGISTREE : ZONE DE POLICE vs TYPOLOGIE

Figure criminelle/phénomène	Niveau	% 2019 - 2020	% 2020 - 2021	% 2021 - 2022
Cambriolage dans bâtiment (total)	ZONE DE POLICE	-24,0%	-5,5%	28,9%
	TYPOLOGIE	-27,1%	-0,1%	16,6%
Vol à main armée	ZONE DE POLICE	38,5%	-16,7%	-13,3%
	TYPOLOGIE	-14,6%	5,8%	3,6%
Vol avec violence sans arme	ZONE DE POLICE	5,9%	20,0%	-17,6%
	TYPOLOGIE	-22,0%	1,3%	12,3%
Vol dans ou sur un véhicule	ZONE DE POLICE	-10,2%	-12,5%	27,4%
	TYPOLOGIE	-14,7%	11,4%	5,5%
Sacjacking dans une voiture	ZONE DE POLICE	/	/	/
	TYPOLOGIE	-64,6%	-20,0%	-22,2%
Vol d'armes et explosifs	ZONE DE POLICE	33,3%	25,0%	100,0%
	TYPOLOGIE	-24,0%	-10,8%	37,0%
Steaming	ZONE DE POLICE	-100,0%	/	-83,3%
	TYPOLOGIE	-29,6%	-26,3%	14,3%
Arrachage de sac à main	ZONE DE POLICE	-66,7%	500,0%	-83,3%
	TYPOLOGIE	-33,2%	1,4%	7,8%
Vol à l'arraché	ZONE DE POLICE	-14,3%	66,7%	-46,7%
	TYPOLOGIE	-28,8%	-2,1%	5,9%
Vol à la tire	ZONE DE POLICE	-68,9%	-14,0%	118,4%
	TYPOLOGIE	-39,3%	3,8%	31,8%
Vol à l'étalage	ZONE DE POLICE	-5,1%	-5,4%	21,4%
	TYPOLOGIE	-20,3%	4,0%	23,6%
Vol par ruse	ZONE DE POLICE	-8,3%	0,0%	18,2%
	TYPOLOGIE	-45,2%	0,3%	17,7%



CRIMINALITE ENREGISTREE : ZONE DE POLICE vs TYPOLOGIE

Figure criminelle/phénomène	Niveau	% 2019 - 2020	% 2020 - 2021	% 2021 - 2022
Vol de métaux	ZONE DE POLICE	-16,7%	0,0%	20,0%
	TYPOLOGIE	-44,4%	38,8%	46,4%
Vol sur les chantiers	ZONE DE POLICE	93,8%	22,6%	31,6%
	TYPOLOGIE	-18,4%	5,1%	3,3%
Home-invasion	ZONE DE POLICE	/	/	/
	TYPOLOGIE	-18,9%	-39,5%	23,1%
Vol d'animaux	ZONE DE POLICE	-50,0%	150,0%	0,0%
	TYPOLOGIE	-29,1%	1,3%	10,1%
Vol de cargaison	ZONE DE POLICE	142,9%	-70,6%	-20,0%
	TYPOLOGIE	-7,4%	-42,6%	31,5%
Fraude de cartes de paiements	ZONE DE POLICE	-14,7%	-16,1%	37,2%
	TYPOLOGIE	-7,0%	26,2%	19,6%
Phishing	ZONE DE POLICE	139,5%	30,6%	0,4%
	TYPOLOGIE	248,9%	11,1%	0,7%
Ransomware	ZONE DE POLICE	100,0%	-83,3%	400,0%
	TYPOLOGIE	-26,7%	9,1%	25,0%
Shouldersurfing	ZONE DE POLICE	-57,1%	-66,7%	0,0%
	TYPOLOGIE	-49,6%	-35,3%	-21,5%
Skimming	ZONE DE POLICE	0,0%	-100,0%	/
	TYPOLOGIE	20,8%	-36,8%	10,9%
Violence contre les métiers d'intérêt général	ZONE DE POLICE	-8,0%	73,9%	-10,0%
	TYPOLOGIE	-11,0%	22,5%	14,5%
Viol collectif	ZONE DE POLICE	-75,0%	0,0%	100,0%
	TYPOLOGIE	-1,5%	22,7%	-22,2%



CRIMINALITE ENREGISTREE : ZONE DE POLICE vs TYPOLOGIE

Figure criminelle/phénomène	Niveau	% 2019 - 2020	% 2020 - 2021	% 2021 - 2022
Graffiti	ZONE DE POLICE	15,6%	568,3%	-63,2%
	TYPLOGIE	10,1%	86,9%	-24,2%
Dégradation de voiture	ZONE DE POLICE	-7,1%	24,7%	-26,2%
	TYPLOGIE	-19,6%	2,4%	0,6%
Rixe au couteau	ZONE DE POLICE	-20,0%	50,0%	50,0%
	TYPLOGIE	-1,1%	21,4%	17,6%
VIF: physique, dans le couple	ZONE DE POLICE	2,8%	21,7%	5,8%
	TYPLOGIE	-6,0%	-3,3%	9,9%
VIF: physique, envers des descendants	ZONE DE POLICE	26,7%	26,3%	16,7%
	TYPLOGIE	-10,0%	11,8%	2,7%
VIF: physique, envers d'autres membres	ZONE DE POLICE	50,0%	-9,5%	-2,6%
	TYPLOGIE	-6,0%	3,4%	-2,2%
VIF: sexuelle, dans le couple	ZONE DE POLICE	/	100,0%	150,0%
	TYPLOGIE	3,2%	40,6%	-22,2%
VIF: sexuelle, envers des descendants	ZONE DE POLICE	-16,7%	120,0%	-90,9%
	TYPLOGIE	17,2%	-4,2%	-62,0%
VIF: sexuelle, envers d'autres membres	ZONE DE POLICE	/	-100,0%	/
	TYPLOGIE	-25,0%	88,9%	-29,4%
VIF: psychique, dans le couple	ZONE DE POLICE	-15,2%	224,4%	-35,6%
	TYPLOGIE	-5,8%	7,1%	-3,2%
VIF: psychique, envers des descendants	ZONE DE POLICE	-62,5%	33,3%	50,0%
	TYPLOGIE	3,8%	22,0%	2,0%
VIF: psychique, envers d'autres membres	ZONE DE POLICE	-25,0%	133,3%	-50,0%
	TYPLOGIE	1,9%	1,9%	0,0%



CRIMINALITE ENREGISTREE : ZONE DE POLICE vs TYPOLOGIE

Figure criminelle/phénomène	Niveau	% 2019 - 2020	% 2020 - 2021	% 2021 - 2022
VIF: économique, dans le couple	ZONE DE POLICE	-15,0%	52,9%	-42,3%
	TYPOLOGIE	-20,3%	9,9%	-0,7%
VIF: économique, envers des descendants	ZONE DE POLICE	-100,0%	/	-100,0%
	TYPOLOGIE	46,2%	10,5%	-23,8%
VIF: économique, envers d'autres membres	ZONE DE POLICE	7,7%	35,7%	-36,8%
	TYPOLOGIE	-14,6%	-3,6%	-0,7%
Dopage humain	ZONE DE POLICE	-87,5%	100,0%	50,0%
	TYPOLOGIE	-44,3%	-7,2%	-39,0%
Engraissement illégal	ZONE DE POLICE	0,0%	-100,0%	/
	TYPOLOGIE	0,0%	10,5%	-23,8%
Vente de cocaïne	ZONE DE POLICE	50,0%	8,3%	46,2%
	TYPOLOGIE	7,4%	16,5%	9,2%
Import-export de cocaïne	ZONE DE POLICE	-100,0%	/	-50,0%
	TYPOLOGIE	19,0%	32,0%	24,2%
Production de drogues synthétiques	ZONE DE POLICE	/	/	/
	TYPOLOGIE	-30,8%	-44,4%	20,0%
Import-export de drogues synthétiques	ZONE DE POLICE	/	/	/
	TYPOLOGIE	-85,7%	400,0%	50,0%
Vente de drogues synthétiques	ZONE DE POLICE	28,6%	44,4%	-26,9%
	TYPOLOGIE	1,9%	-2,7%	0,4%
Production de cannabis (culture)	ZONE DE POLICE	125,0%	11,1%	-70,0%
	TYPOLOGIE	6,9%	-18,7%	-35,7%
Import-export de cannabis en grande quantité	ZONE DE POLICE	0,0%	0,0%	-100,0%
	TYPOLOGIE	0,0%	71,4%	-41,7%



CRIMINALITE ENREGISTREE : ZONE DE POLICE vs TYPOLOGIE

Figure criminelle/phénomène	Niveau	% 2019 - 2020	% 2020 - 2021	% 2021 - 2022
Vente de cannabis en grande quantité	ZONE DE POLICE	0,0%	0,0%	-50,0%
	TYPOLOGIE	52,6%	69,0%	-8,2%
Import-export d'héroïne	ZONE DE POLICE	/	/	/
	TYPOLOGIE	-20,0%	83,3%	40,9%
Vente-traffic d'héroïne	ZONE DE POLICE	-57,1%	0,0%	66,7%
	TYPOLOGIE	20,0%	17,7%	-25,3%
Commerce et production d'arme à feu et mun.	ZONE DE POLICE	0,0%	100,0%	-50,0%
	TYPOLOGIE	-71,8%	65,0%	27,3%
Commerce et production d'arme non à feu	ZONE DE POLICE	/	/	-100,0%
	TYPOLOGIE	-41,7%	57,1%	36,4%
TEH - exploitation économique	ZONE DE POLICE	-37,5%	-40,0%	0,0%
	TYPOLOGIE	2,9%	17,1%	-14,6%
TEH - exploitation sexuelle	ZONE DE POLICE	80,0%	11,1%	-60,0%
	TYPOLOGIE	22,9%	-4,2%	-1,8%
Violence physique (transport public)	ZONE DE POLICE	39,1%	0,0%	-15,6%
	TYPOLOGIE	-2,6%	20,5%	0,4%
Violence physique (voie publique)	ZONE DE POLICE	-39,7%	36,2%	17,2%
	TYPOLOGIE	-15,5%	4,4%	17,4%
Violence physique (autre endroit public)	ZONE DE POLICE	-26,9%	107,9%	-24,1%
	TYPOLOGIE	-19,5%	26,1%	-3,8%
Violence physique (endroit accessible au public)	ZONE DE POLICE	-59,6%	69,8%	46,7%
	TYPOLOGIE	-40,8%	10,1%	44,7%
Violence sexuelle (transport public)	ZONE DE POLICE	40,0%	-28,6%	80,0%
	TYPOLOGIE	-16,5%	41,5%	-6,5%



CRIMINALITE ENREGISTREE : ZONE DE POLICE vs TYPOLOGIE

Figure criminelle/phénomène	Niveau	% 2019 - 2020	% 2020 - 2021	% 2021 - 2022
Violence sexuelle (voie publique)	ZONE DE POLICE	35,5%	-52,4%	65,0%
	TYPOLOGIE	-1,4%	-2,9%	7,3%
Violence sexuelle (autre endroit public)	ZONE DE POLICE	20,0%	33,3%	-20,8%
	TYPOLOGIE	20,5%	3,3%	-20,9%
Violence sexuelle (endroit accessible au public)	ZONE DE POLICE	15,0%	-4,3%	31,8%
	TYPOLOGIE	-24,4%	23,7%	23,5%
Violence psychique (transport public)	ZONE DE POLICE	17,6%	25,0%	-32,0%
	TYPOLOGIE	-9,7%	9,5%	-2,7%
Violence psychique (voie publique)	ZONE DE POLICE	4,3%	2,0%	19,0%
	TYPOLOGIE	1,2%	-7,5%	10,4%
Violence psychique (autre endroit public)	ZONE DE POLICE	-37,9%	66,7%	-6,7%
	TYPOLOGIE	7,6%	-7,1%	0,9%
Violence psychique (endroit accessible au public)	ZONE DE POLICE	-31,9%	31,9%	-11,3%
	TYPOLOGIE	-19,6%	-3,0%	6,7%
Vol à main armée (transport public)	ZONE DE POLICE	/	0,0%	0,0%
	TYPOLOGIE	-14,3%	8,3%	-38,5%
Vol à main armée (voie publique)	ZONE DE POLICE	25,0%	40,0%	-57,1%
	TYPOLOGIE	-16,8%	13,1%	8,7%
Vol à main armée (autre endroit public)	ZONE DE POLICE	100,0%	-75,0%	100,0%
	TYPOLOGIE	23,5%	71,4%	22,2%
Vol à main armée (endroit accessible au public)	ZONE DE POLICE	25,0%	-20,0%	25,0%
	TYPOLOGIE	-10,2%	0,5%	-5,0%
Vol avec violence sans arme (transport public)	ZONE DE POLICE	-40,0%	133,3%	-100,0%
	TYPOLOGIE	7,7%	11,4%	-3,0%



CRIMINALITE ENREGISTREE : ZONE DE POLICE vs TYPOLOGIE

Figure criminelle/phénomène	Niveau	% 2019 - 2020	% 2020 - 2021	% 2021 - 2022
Vol avec violence sans arme (voie publique)	ZONE DE POLICE	-13,3%	50,0%	-30,8%
	TYPLOGIE	-27,5%	-2,2%	14,0%
Vol avec violence sans arme (autre endroit public)	ZONE DE POLICE	-62,5%	233,3%	-30,0%
	TYPLOGIE	-31,8%	13,1%	-3,6%
Vol avec violence sans arme (endr. acces. au pub.)	ZONE DE POLICE	0,0%	-20,8%	-5,3%
	TYPLOGIE	-29,4%	0,0%	15,7%
Faux policiers	ZONE DE POLICE	-100,0%	/	0,0%
	TYPLOGIE	-18,6%	-50,0%	79,2%
Terrorisme, extrémisme et radicalisme	ZONE DE POLICE	0,0%	0,0%	50,0%
	TYPLOGIE	4,3%	-9,7%	-18,5%
Cyberharcèlement	ZONE DE POLICE	-28,4%	42,7%	6,6%
	TYPLOGIE	-8,1%	12,0%	9,6%
Fraude à l'identité	ZONE DE POLICE	-54,3%	82,3%	-20,8%
	TYPLOGIE	9,6%	0,4%	-3,1%

STATISTIQUES POLICIERES DE CRIMINALITE

LIEU DE PERPETRATION: ZONE DE POLICE

PZ BRUGGE

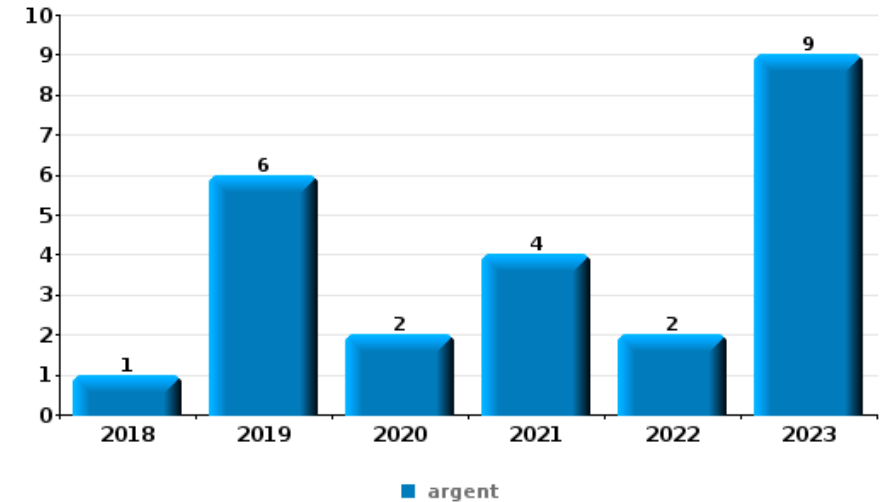
PARTIE VI : OBJETS ET MOYENS DE TRANSPORT



PZ BRUGGE

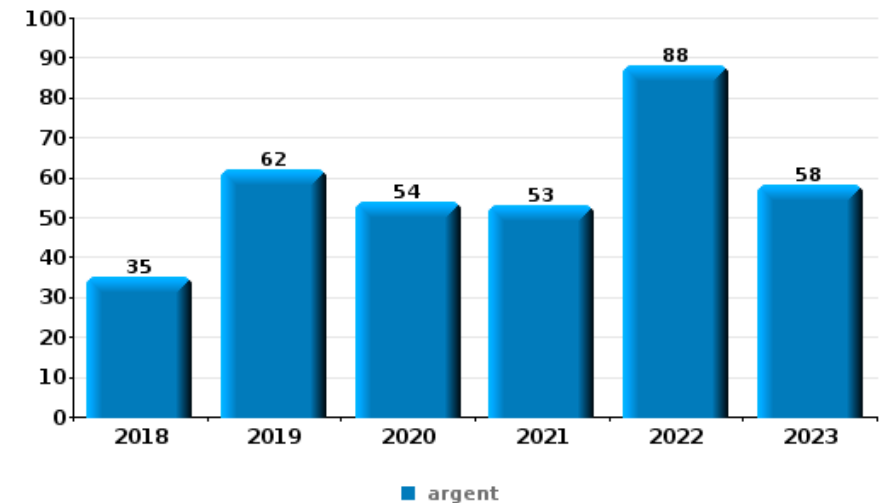
Vol à main armée

Top 5 Objets volés (sbd nombre de faits)		2018	2019	2020	2021	2022	2023
1	argent	1	6	2	4	2	9
2	GSM et accessoires	2	1	1	2	4	6
3	vêtement	1	2	3	2	2	2
4	carte d'identité / passeport	1	1	3	1	2	1
4	portefeuille	1	1		2	1	4
4	valise / sac		1	2	2	2	2



Vol dans ou sur un véhicule

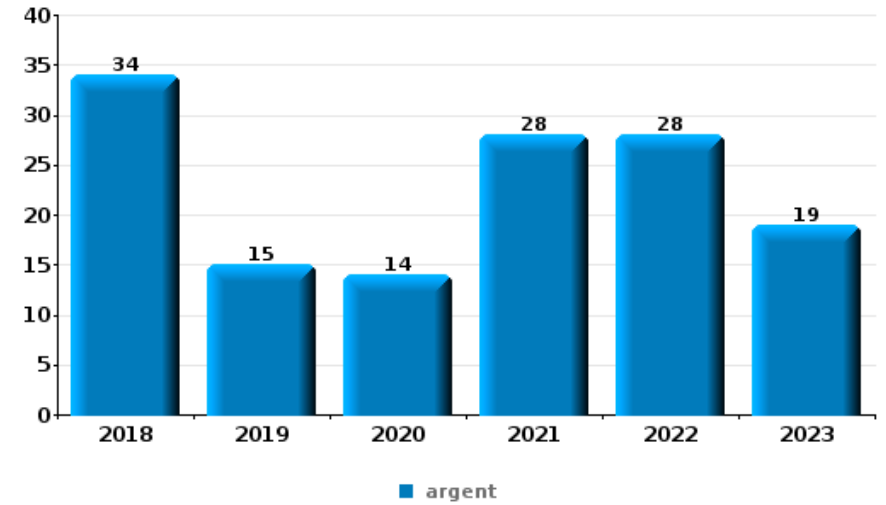
Top 5 Objets volés (sbd nombre de faits)		2018	2019	2020	2021	2022	2023
1	argent	35	62	54	53	88	58
2	carte d'identité / passeport	24	35	34	45	83	41
3	permis de conduire	24	35	36	44	87	35
4	carte bancaire / carte de crédit	21	30	35	36	80	42
5	portefeuille	21	36	34	39	77	28





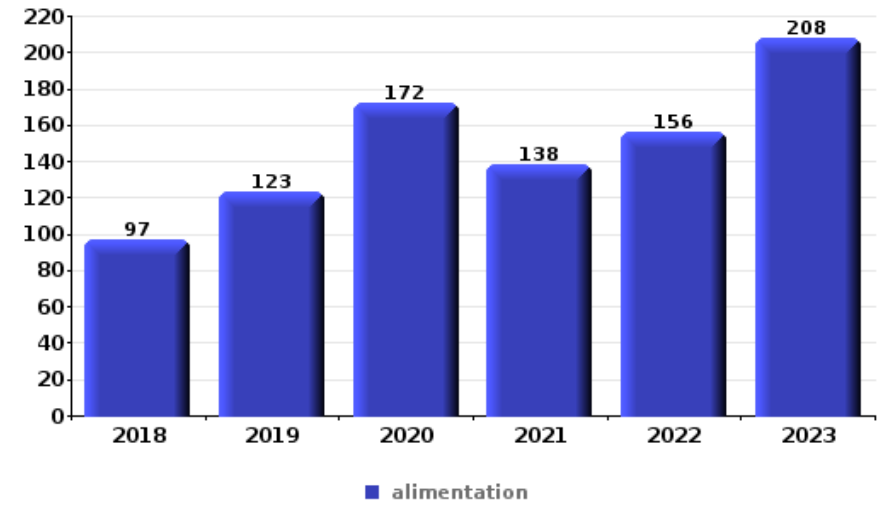
Cambrilage ds entreprise ou commerce

Top 5 Objets volés (sbd nombre de faits)		2018	2019	2020	2021	2022	2023
1	argent	34	15	14	28	28	19
2	alimentation	8	7	5	8	9	6
3	ordinateur et accessoires	10	4	4	7	5	5
4	coffre-fort / coffret (argent) / caisse	4	6	6	4	8	1
5	GSM et accessoires	9	5	1	1	4	



Vol à l'étalage

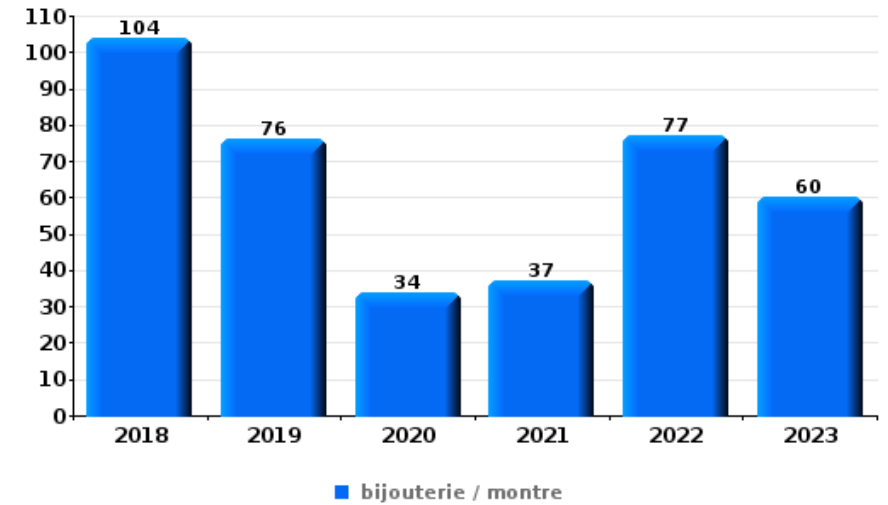
Top 5 Objets volés (sbd nombre de faits)		2018	2019	2020	2021	2022	2023
1	alimentation	97	123	172	138	156	208
2	vêtement	113	75	63	83	91	112
3	parfum / produit de beauté	41	52	50	36	54	62
4	tabac	41	64	39	36	61	39
5	multimédia	45	43	22	22	18	21





Cambrilage dans habitation

Top 5 Objets volés (sbd nombre de faits)		2018	2019	2020	2021	2022	2023
1	bijouterie / montre	104	76	34	37	77	60
2	argent	86	68	38	40	59	41
3	ordinateur et accessoires	31	16	19	9	9	8
4	vêtement	22	19	14	8	12	5
5	multimédia	22	14	4	8	10	8



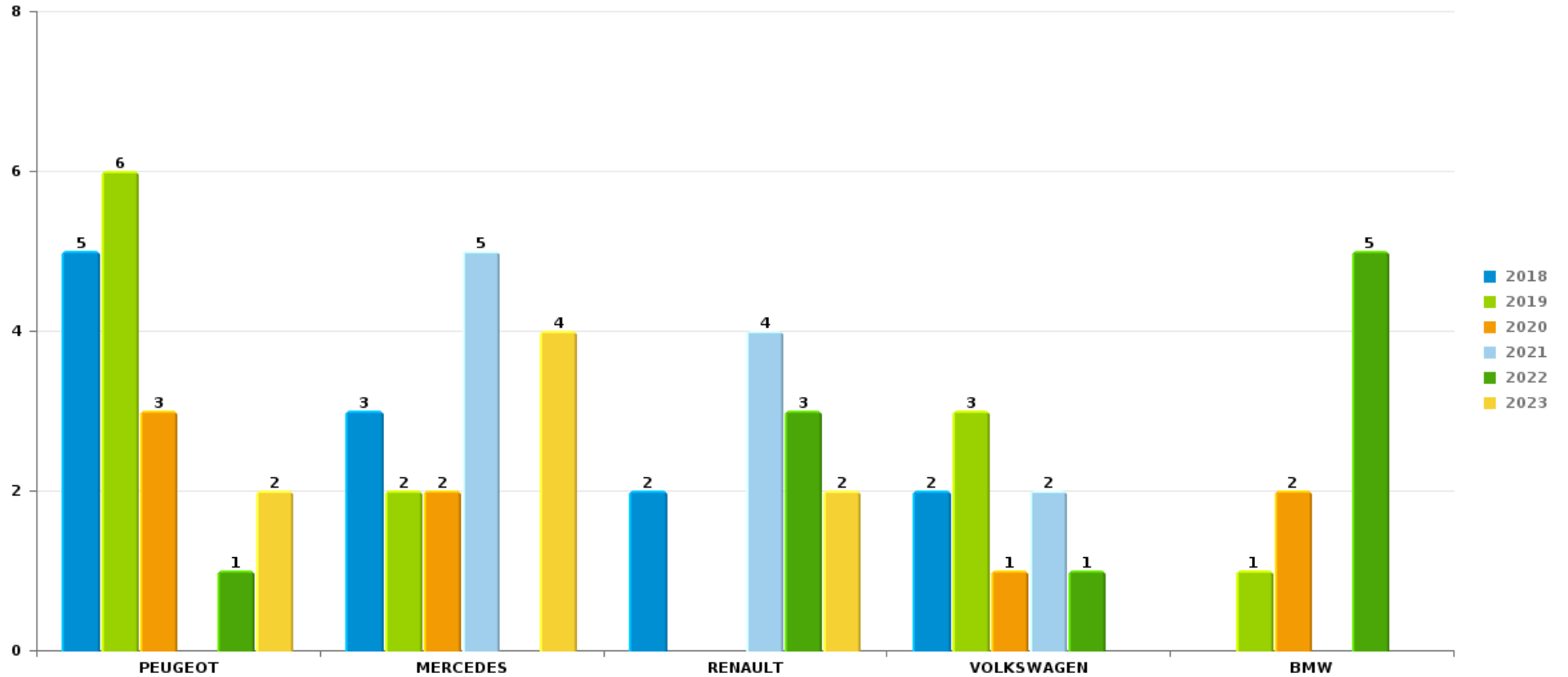
Remarque: en ce qui concerne les objets, aucun total n'est reproduit étant donné que plusieurs objets peuvent avoir été volés lors d'un même fait.



PZ BRUGGE

Vol de voiture

Nombre de voitures volées par marque (Top 5)



STATISTIQUES POLICIERES DE CRIMINALITE

LIEU DE PERPETRATION: ZONE DE POLICE

PZ BRUGGE

PARTIE VII : SUSPECTS



Partie 1: Niveau FAITS (comptage du nombre de faits pour lesquels un certain type de suspect est impliqué)

1.1. Nombre d'infractions selon le sexe des suspects identifiés (par catégorie principale)

Étant donné que, tant un suspect identifié masculin qu'un suspect identifié féminin peuvent être impliqués lors d'un même fait, il est possible que la somme des colonnes «Hommes» et «Femmes» soit supérieure à la valeur de la colonne «Total...» (voir également la note méthodologique)

PZ BRUGGE

2023

Catégorie principale / Sexe	Nombre total de faits avec au moins 1 suspect	Hommes	%	Femmes	%
Vol et extorsion	750	591	78,8%	193	25,7%
Drogues	661	604	91,4%	76	11,5%
Ivresse et alcool	644	525	81,5%	125	19,4%
Législation sur les étrangers	441	414	93,9%	44	10,0%
Infr. contre l'intégrité physique	360	293	81,4%	87	24,2%
Dégradation de la propriété	292	280	95,9%	25	8,6%
Infr. contre autres valeurs morales et sentiments	190	144	75,8%	52	27,4%
Infr. contre la sécurité publique	173	149	86,1%	25	14,5%
Fraude	157	122	77,7%	45	28,7%
Registre de population	126	85	67,5%	43	34,1%
Armes et explosifs	123	120	97,6%	3	2,4%
Infr. contre l'autorité publique	114	100	87,7%	16	14,0%
Infr. contre la foi publique	53	46	86,8%	9	17,0%
Criminalité informatique	45	38	84,4%	12	26,7%
Infr. contre les mœurs	39	38	97,4%	2	5,1%
Autres lois spéciales	36	33	91,7%	2	5,6%

CRIMINALITE ENREGISTREE: SUSPECTS



Catégorie principale / Sexe	Nombre total de faits avec au moins 1 suspect	Hommes	%	Femmes	%
Environnement	19	14	73,7%	9	47,4%
Protection de la jeunesse	9	4	44,4%	5	55,6%
Protection de la personne	9	9	100,0%		
Code pénal social	7	4	57,1%	3	42,9%
Santé publique	7	5	71,4%	2	28,6%
Sécurité privée	6	5	83,3%	1	16,7%
Hormones et dopage	5	4	80,0%	1	20,0%
Législation économique	3	3	100,0%	2	66,7%
Loi du football	4	4	100,0%		
Traite des êtres humains	3	3	100,0%	1	33,3%
Travail	3	3	100,0%	1	33,3%
Carte d'identité	2	2	100,0%		
Infr. contre la famille	2	1	50,0%	1	50,0%
Infr. contre la liberté individuelle	1	1	100,0%	1	100,0%
Total	4.284	3.644	85,1 %	786	18,3 %



1.2. Nombre d'infractions selon le sexe des suspects identifiés (par figure criminelle)

Étant donné que, tant un suspect identifié masculin qu'un suspect identifié féminin peuvent être impliqués lors d'un même fait, il est possible que la somme des colonnes «Hommes» et «Femmes» soit supérieure à la valeur de la colonne «Total...» (voir également la note méthodologique)

PZ BRUGGE

2023

FC Vol moyen de transport

Figure criminelle / Sexe	Nombre total de faits avec au moins 1 suspect identifié	Hommes	%	Femmes	%
Vol de voiture	6	6	100,0%		
Carjacking	1	1	100,0%		
Homejacking	1	1	100,0%		
Vol de vélomoteur	15	15	100,0%		
Vol de vélo	64	59	92,2%	5	7,8%
Total	PA	PA	PA	PA	PA

FC Cambrilage

Figure criminelle / Sexe	Nombre total de faits avec au moins 1 suspect identifié	Hommes	%	Femmes	%
Cambrilage dans habitation	24	22	91,7%	2	8,3%
Cambrilage ds entreprise ou commerce	8	8	100,0%		
Cambrilage ds service public ou bâtiment administ	38	38	100,0%		
Cambrilage dans bâtiment (total)	70	68	97,1%	2	2,9%
Total	PA	PA	PA	PA	PA



FC Vol autre

Figure criminelle / Sexe	Nombre total de faits avec au moins 1 suspect identifié	Hommes	%	Femmes	%
Vol à main armée	12	11	91,7%	1	8,3%
Vol avec violence sans arme	36	33	91,7%	4	11,1%
Vol dans ou sur un véhicule	35	35	100,0%	2	5,7%
Vol d'armes et explosifs	3	3	100,0%	1	33,3%
Steaming	2	2	100,0%		
Vol à l'arraché	2	2	100,0%		
Vol à la tire	22	22	100,0%	13	59,1%
Vol à l'étagère	398	264	66,3%	146	36,7%
Vol par ruse	8	6	75,0%	2	25,0%
Vol de métaux	4	4	100,0%		
Vol sur les chantiers	4	4	100,0%		
Home-invasion	1			1	100,0%
Vol d'animaux	1	1	100,0%		
Vol de cargaison	3	3	100,0%		
Total	PA	PA	PA	PA	PA

Criminalité ICT

Figure criminelle / Sexe	Nombre total de faits avec au moins 1 suspect identifié	Hommes	%	Femmes	%
Fraude de cartes de paiements	24	23	95,8%	5	20,8%
Phishing	1			1	100,0%
Shouldersurfing	2	2	100,0%	1	50,0%
Total	PA	PA	PA	PA	PA



FC Autre

Figure criminelle / Sexe	Nombre total de faits avec au moins 1 suspect identifié	Hommes	%	Femmes	%
Violence contre les métiers d'intérêt général	34	28	82,4%	7	20,6%
Graffiti	11	11	100,0%		
Dégradation de voiture	42	41	97,6%	1	2,4%
Rixe au couteau	6	6	100,0%		
Total	PA	PA	PA	PA	PA

PH Violence intrafamiliale (VIF)

Figure criminelle / Sexe	Nombre total de faits avec au moins 1 suspect identifié	Hommes	%	Femmes	%
VIF: physique, dans le couple	66	52	78,8%	24	36,4%
VIF: physique, envers des descendants	9	7	77,8%	3	33,3%
VIF: physique, envers d'autres membres	12	9	75,0%	3	25,0%
VIF: sexuelle, dans le couple	3	2	66,7%	1	33,3%
VIF: psychique, dans le couple	78	68	87,2%	11	14,1%
VIF: psychique, envers des descendants	5	4	80,0%	1	20,0%
VIF: psychique, envers d'autres membres	11	8	72,7%	3	27,3%
VIF: économique, dans le couple	22	19	86,4%	3	13,6%
VIF: économique, envers des descendants	4	3	75,0%	1	25,0%
VIF: économique, envers d'autres membres	7	6	85,7%	1	14,3%
Total	PA	PA	PA	PA	PA

PH Hormones et dopage

Figure criminelle / Sexe	Nombre total de faits avec au moins 1 suspect identifié	Hommes	%	Femmes	%
Dopage humain	5	4	80,0%	1	20,0%
Total	PA	PA	PA	PA	PA

CRIMINALITE ENREGISTREE: SUSPECTS



PH Drogues

Figure criminelle / Sexe	Nombre total de faits avec au moins 1 suspect identifié	Hommes	%	Femmes	%
Vente de cocaïne	18	16	88,9%	4	22,2%
Import-export de cocaïne	1	1	100,0%		
Import-export de drogues synthétiques	2	2	100,0%		
Vente de drogues synthétiques	14	14	100,0%	3	21,4%
Production de cannabis (culture)	1	1	100,0%		
Vente de cannabis en grande quantité	1	1	100,0%	1	100,0%
Vente-traffic d héroïne	6	6	100,0%		
Total	PA	PA	PA	PA	PA

PH Traite des êtres humains

Figure criminelle / Sexe	Nombre total de faits avec au moins 1 suspect identifié	Hommes	%	Femmes	%
TEH - exploitation économique	2	2	100,0%		
TEH - exploitation sexuelle	3	3	100,0%	1	33,3%
Total	PA	PA	PA	PA	PA



PH Violence dans l'espace public

Figure criminelle / Sexe	Nombre total de faits avec au moins 1 suspect identifié	Hommes	%	Femmes	%
Violence physique (transport public)	21	16	76,2%	8	38,1%
Violence physique (voie publique)	160	140	87,5%	26	16,3%
Violence physique (autre endroit public)	34	31	91,2%	3	8,8%
Violence physique (endroit accessible au public)	59	50	84,7%	11	18,6%
Violence sexuelle (transport public)	1	1	100,0%	1	100,0%
Violence sexuelle (voie publique)	6	6	100,0%		
Violence sexuelle (autre endroit public)	2	2	100,0%		
Violence sexuelle (endroit accessible au public)	4	4	100,0%		
Violence psychique (transport public)	10	7	70,0%	4	40,0%
Violence psychique (voie publique)	69	64	92,8%	5	7,2%
Violence psychique (autre endroit public)	14	13	92,9%	1	7,1%
Violence psychique (endroit accessible au public)	36	30	83,3%	6	16,7%
Vol à main armée (voie publique)	2	2	100,0%		
Vol à main armée (endroit accessible au public)	6	5	83,3%	1	16,7%
Vol avec violence sans arme (transport public)	3	3	100,0%	1	33,3%
Vol avec violence sans arme (voie publique)	9	9	100,0%		
Vol avec violence sans arme (autre endroit public)	1	1	100,0%		
Vol avec violence sans arme (endr. acces. au pub.)	15	13	86,7%	2	13,3%
Total	PA	PA	PA	PA	PA

PH Autre

Figure criminelle / Sexe	Nombre total de faits avec au moins 1 suspect identifié	Hommes	%	Femmes	%
Terrorisme, extrémisme et radicalisme	1	1	100,0%		
Cyberharcèlement	94	76	80,9%	18	19,1%
Fraude à l'identité	40	38	95,0%	5	12,5%
Total	PA	PA	PA	PA	PA





1.3. Nombre d'infractions selon l'âge des suspects identifiés (par catégorie principale)

Étant donné que, tant un suspect identifié mineur qu'un suspect identifié majeur peuvent être impliqués lors d'un même fait, il est possible que la somme des colonnes «Mineur» et «Majeur» soit supérieure à la valeur de la colonne «Total...» (voir également la note méthodologique)

PZ BRUGGE

2023

Catégorie principale / Âge	Nombre total de faits avec au moins 1 suspect identifié	Mineur	%	Majeur	%
Vol et extorsion	750	161	21,5%	613	81,7%
Drogues	661	104	15,7%	564	85,3%
Ivresse et alcool	644	11	1,7%	634	98,4%
Législation sur les étrangers	441	67	15,2%	412	93,4%
Infr. contre l'intégrité physique	360	73	20,3%	309	85,8%
Dégradation de la propriété	292	61	20,9%	251	86,0%
Infr. contre autres valeurs morales et sentiments	190	10	5,3%	183	96,3%
Infr. contre la sécurité publique	173	21	12,1%	157	90,8%
Fraude	157	8	5,1%	153	97,5%
Registre de population	126			126	100,0%
Armes et explosifs	123	10	8,1%	113	91,9%
Infr. contre l'autorité publique	114	17	14,9%	97	85,1%
Infr. contre la foi publique	53	4	7,5%	49	92,5%
Criminalité informatique	45	11	24,4%	37	82,2%
Infr. contre les mœurs	39	6	15,4%	33	84,6%
Autres lois spéciales	36	6	16,7%	30	83,3%
Environnement	19	1	5,3%	19	100,0%
Protection de la personne	9	3	33,3%	8	88,9%
Protection de la jeunesse	9	8	88,9%	1	11,1%
Code pénal social	7	1	14,3%	6	85,7%
Santé publique	7			7	100,0%
Sécurité privée	6			6	100,0%
Hormones et dopage	5			5	100,0%
Travail	3	2	66,7%	3	100,0%
Loi du football	4	3	75,0%	1	25,0%
Législation économique	3			3	100,0%
Traite des êtres humains	3			3	100,0%
Carte d'identité	2			2	100,0%

CRIMINALITE ENREGISTREE: SUSPECTS



Catégorie principale / Âge	Nombre total de faits avec au moins 1 suspect identifié	Mineur	%	Majeur	%
Infr. contre la famille	2			2	100,0%
Infr. contre la liberté individuelle	1			1	100,0%
Total	4.284	588	13,7%	3.828	89,4%



1.4. Nombre d'infractions selon l'âge des suspects identifiés (par figure criminelle)

Étant donné que, tant un suspect identifié mineur qu'un suspect identifié majeur peuvent être impliqués lors d'un même fait, il est possible que la somme des colonnes «Mineur» et «Majeur» soit supérieure à la valeur de la colonne «Total...»
(voir également la note méthodologique)

PZ BRUGGE

2023

FC Vol moyen de transport

Figure criminelle / Âge	Nombre total de faits avec au moins 1 suspect identifié	Mineur	%	Majeur	%
Vol de voiture	6	1	16,7%	6	100,0%
Carjacking	1	1	100,0%	1	100,0%
Homejacking	1			1	100,0%
Vol de vélomoteur	15	9	60,0%	8	53,3%
Vol de vélo	64	20	31,3%	47	73,4%
Total	PA	PA	PA	PA	PA

FC Cambriolage

Figure criminelle / Âge	Nombre total de faits avec au moins 1 suspect identifié	Mineur	%	Majeur	%
Cambriolage dans habitation	24			24	100,0%
Cambriolage ds entreprise ou commerce	8			8	100,0%
Cambriolage ds service public ou bâtiment administ	38	3	7,9%	36	94,7%
Cambriolage dans bâtiment (total)	70	3	4,3%	68	97,1%
Total	PA	PA	PA	PA	PA



FC Vol autre

Figure criminelle / Âge	Nombre total de faits avec au moins 1 suspect identifié	Mineur	%	Majeur	%
Vol à main armée	12	4	33,3%	10	83,3%
Vol avec violence sans arme	36	10	27,8%	29	80,6%
Vol dans ou sur un véhicule	35			35	100,0%
Vol d'armes et explosifs	3	2	66,7%	2	66,7%
Steaming	2	2	100,0%	1	50,0%
Vol à l'arraché	2			2	100,0%
Vol à la tire	22	1	4,5%	21	95,5%
Vol à l'étagère	398	89	22,4%	320	80,4%
Vol par ruse	8	1	12,5%	8	100,0%
Vol de métaux	4			4	100,0%
Vol sur les chantiers	4			4	100,0%
Home-invasion	1			1	100,0%
Vol d'animaux	1			1	100,0%
Vol de cargaison	3			3	100,0%
Total	PA	PA	PA	PA	PA

Criminalité ICT

Figure criminelle / Âge	Nombre total de faits avec au moins 1 suspect identifié	Mineur	%	Majeur	%
Fraude de cartes de paiements	24	8	33,3%	17	70,8%
Phishing	1			1	100,0%
Shouldersurfing	2	2	100,0%		
Total	PA	PA	PA	PA	PA



FC Autre

Figure criminelle / Âge	Nombre total de faits avec au moins 1 suspect identifié	Mineur	%	Majeur	%
Violence contre les métiers d'intérêt général	34	4	11,8%	30	88,2%
Graffiti	11			11	100,0%
Dégradation de voiture	42	2	4,8%	41	97,6%
Rixe au couteau	6	1	16,7%	6	100,0%
Total	PA	PA	PA	PA	PA

PH Violence intrafamiliale (VIF)

Figure criminelle / Âge	Nombre total de faits avec au moins 1 suspect identifié	Mineur	%	Majeur	%
VIF: physique, dans le couple	66			66	100,0%
VIF: physique, envers des descendants	9			9	100,0%
VIF: physique, envers d'autres membres	12	6	50,0%	6	50,0%
VIF: sexuelle, dans le couple	3			3	100,0%
VIF: psychique, dans le couple	78	1	1,3%	77	98,7%
VIF: psychique, envers des descendants	5			5	100,0%
VIF: psychique, envers d'autres membres	11			11	100,0%
VIF: économique, dans le couple	22			22	100,0%
VIF: économique, envers des descendants	4			4	100,0%
VIF: économique, envers d'autres membres	7			7	100,0%
Total	PA	PA	PA	PA	PA

PH Hormones et dopage

Figure criminelle / Âge	Nombre total de faits avec au moins 1 suspect identifié	Majeur	%
Dopage humain	5	5	100,0%
Total	PA	PA	PA



PH Drogues

Figure criminelle / Âge	Nombre total de faits avec au moins 1 suspect identifié	Mineur	%	Majeur	%
Vente de cocaïne	18	1	5,6%	17	94,4%
Import-export de cocaïne	1			1	100,0%
Import-export de drogues synthétiques	2			2	100,0%
Vente de drogues synthétiques	14	2	14,3%	14	100,0%
Production de cannabis (culture)	1			1	100,0%
Vente de cannabis en grande quantité	1			1	100,0%
Vente-traffic d héroïne	6			6	100,0%
Total	PA	PA	PA	PA	PA

PH Traite des êtres humains

Figure criminelle / Âge	Nombre total de faits avec au moins 1 suspect identifié	Majeur	%
TEH - exploitation économique	2	2	100,0%
TEH - exploitation sexuelle	3	3	100,0%
Total	PA	PA	PA



PH Violence dans l'espace public

Figure criminelle / Âge	Nombre total de faits avec au moins 1 suspect identifié	Mineur	%	Majeur	%
Violence physique (transport public)	21	7	33,3%	15	71,4%
Violence physique (voie publique)	160	32	20,0%	142	88,8%
Violence physique (autre endroit public)	34	10	29,4%	26	76,5%
Violence physique (endroit accessible au public)	59	7	11,9%	54	91,5%
Violence sexuelle (transport public)	1			1	100,0%
Violence sexuelle (voie publique)	6			6	100,0%
Violence sexuelle (autre endroit public)	2	1	50,0%	1	50,0%
Violence sexuelle (endroit accessible au public)	4			4	100,0%
Violence psychique (transport public)	10	1	10,0%	9	90,0%
Violence psychique (voie publique)	69	14	20,3%	59	85,5%
Violence psychique (autre endroit public)	14	2	14,3%	12	85,7%
Violence psychique (endroit accessible au public)	36	2	5,6%	34	94,4%
Vol à main armée (voie publique)	2	2	100,0%	2	100,0%
Vol à main armée (endroit accessible au public)	6	2	33,3%	4	66,7%
Vol avec violence sans arme (transport public)	3	1	33,3%	2	66,7%
Vol avec violence sans arme (voie publique)	9	5	55,6%	6	66,7%
Vol avec violence sans arme (autre endroit public)	1			1	100,0%
Vol avec violence sans arme (endr. acces. au pub.)	15	3	20,0%	13	86,7%
Total	PA	PA	PA	PA	PA

PH Autre

Figure criminelle / Âge	Nombre total de faits avec au moins 1 suspect identifié	Mineur	%	Majeur	%
Terrorisme, extrémisme et radicalisme	1			1	100,0%
Cyberharcèlement	94	4	4,3%	90	95,7%
Fraude à l'identité	40	5	12,5%	37	92,5%
Total	PA	PA	PA	PA	PA





Partie 2: Niveau SUSPECTS-FAIT (comptage du nombre de combinaisons suspect-fait)

2.1. Nombre de suspects-fait selon le sexe des suspects identifiés (TOP 5 des catégories principales)

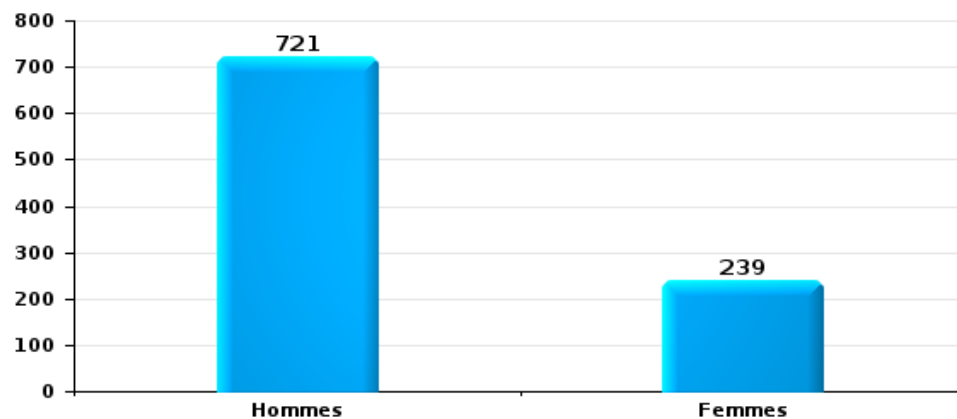
Lorsqu'un même suspect a commis plusieurs faits durant la période considérée, il est aussi comptabilisé plusieurs fois (voir également la note méthodologique)

PZ BRUGGE

2023

Vol et extorsion

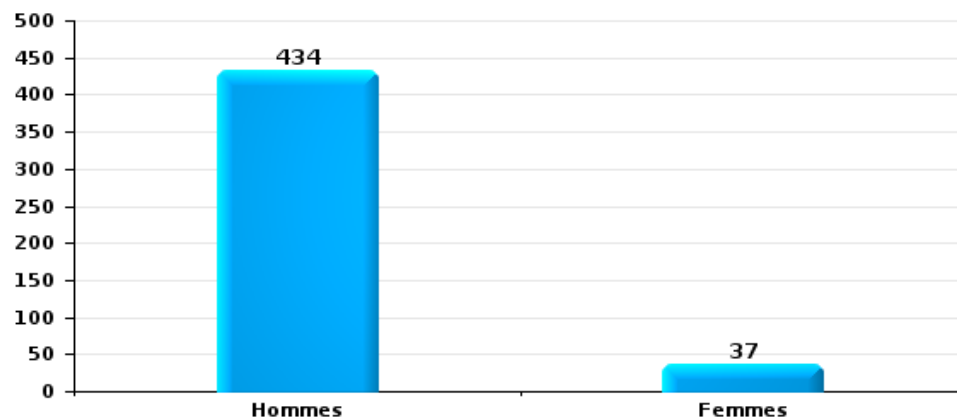
Nombre de suspects-fait selon le sexe





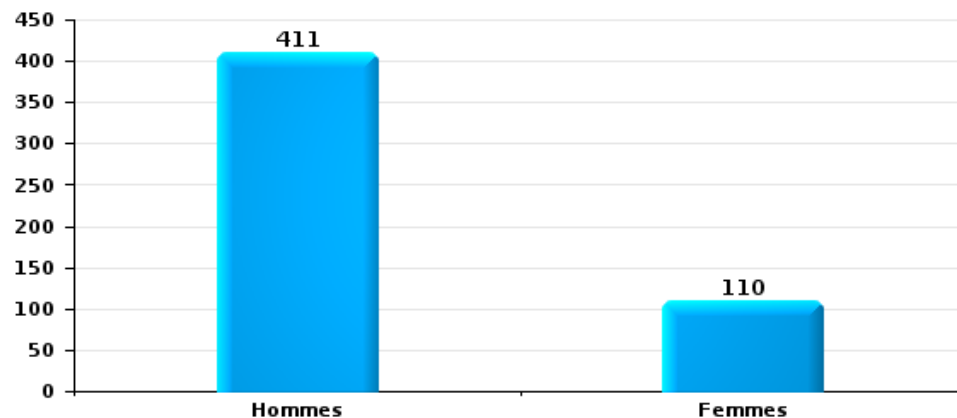
Dégradation de la propriété

Nombre de suspects-fait selon le sexe



Infr. contre l'intégrité physique

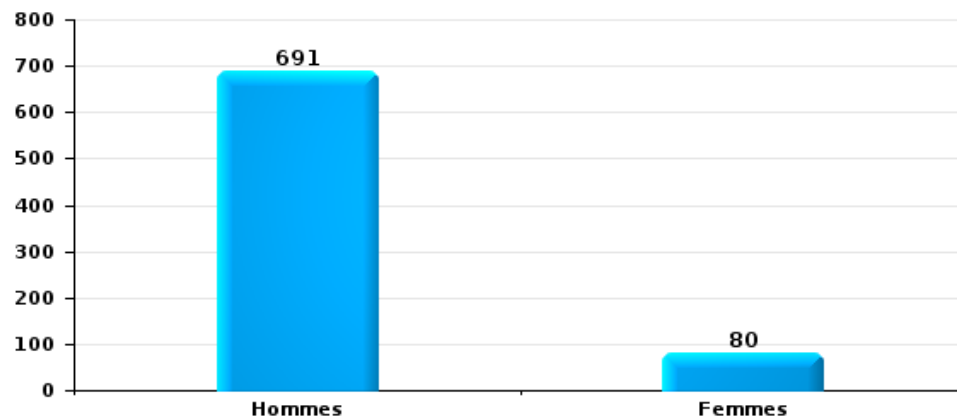
Nombre de suspects-fait selon le sexe





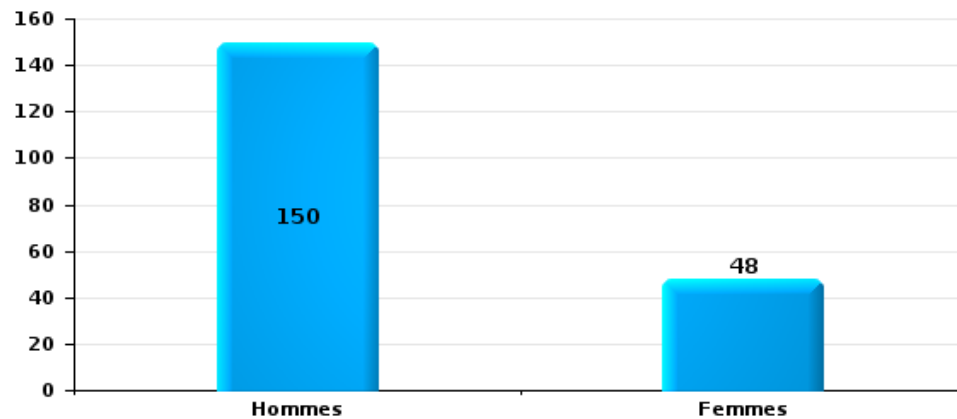
Drogues

Nombre de suspects-fait selon le sexe



Fraude

Nombre de suspects-fait selon le sexe





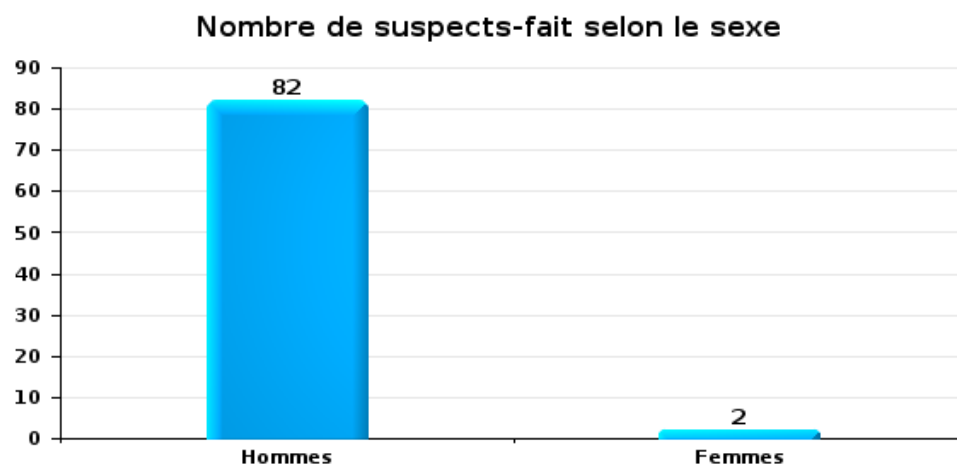
2.2. Nombre de suspects-fait selon le sexe des suspects identifiés (TOP 5 des figures criminelles)

Lorsqu'un même suspect a commis plusieurs faits durant la période considérée, il est aussi comptabilisé plusieurs fois (voir également la note méthodologique)

PZ BRUGGE

2023

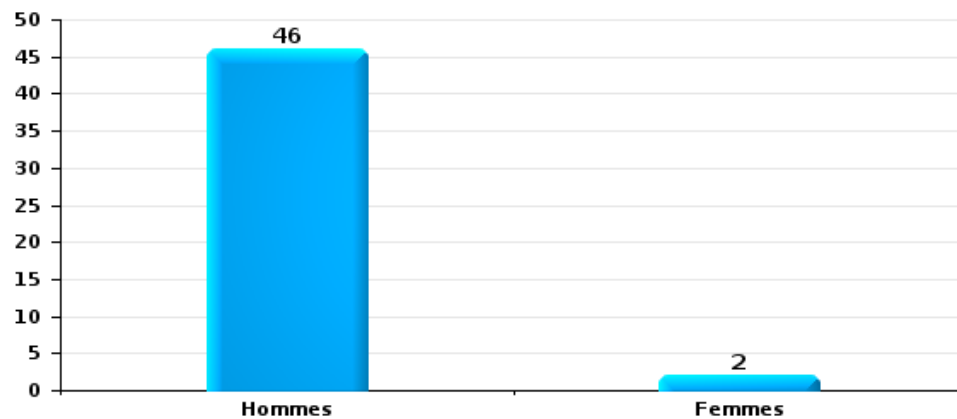
Cambriolage dans bâtiment (total)





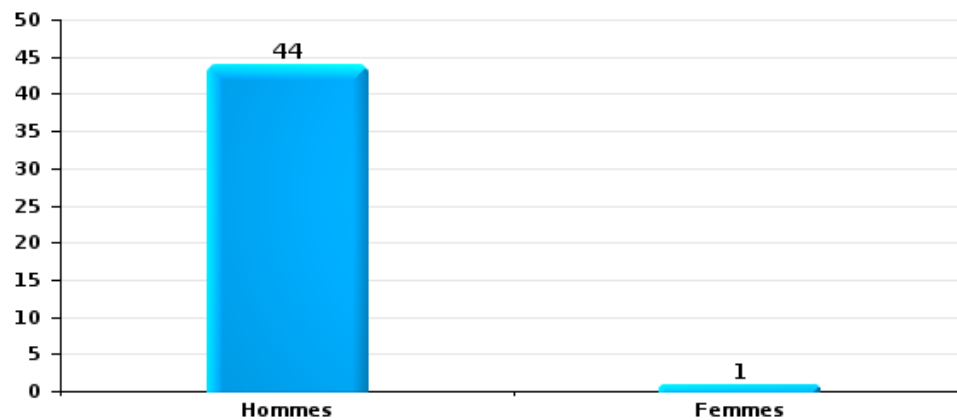
Vol dans ou sur un véhicule

Nombre de suspects-fait selon le sexe



Dégradation de voiture

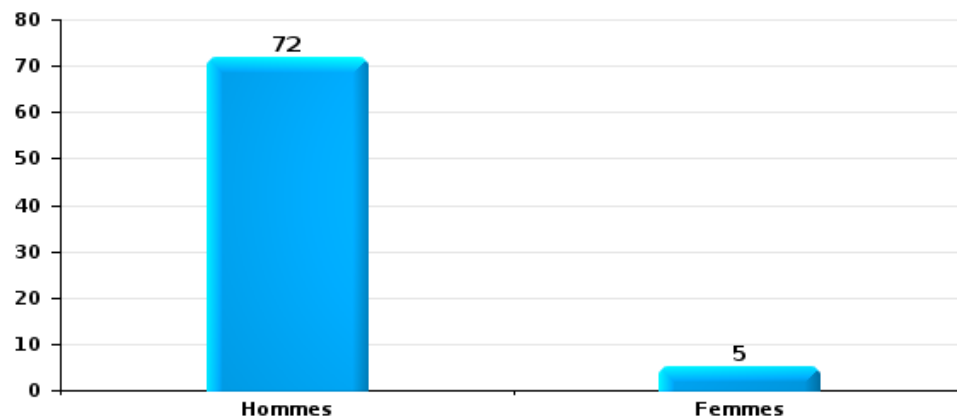
Nombre de suspects-fait selon le sexe





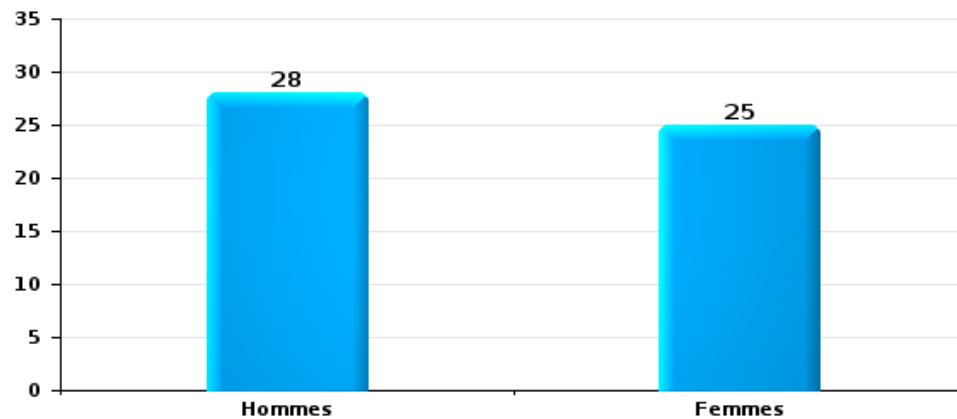
Vol de vélo

Nombre de suspects-fait selon le sexe



Vol à la tire

Nombre de suspects-fait selon le sexe





2.3. Nombre de suspects-fait selon l'âge des suspects identifiés (TOP 5 des catégories principales)

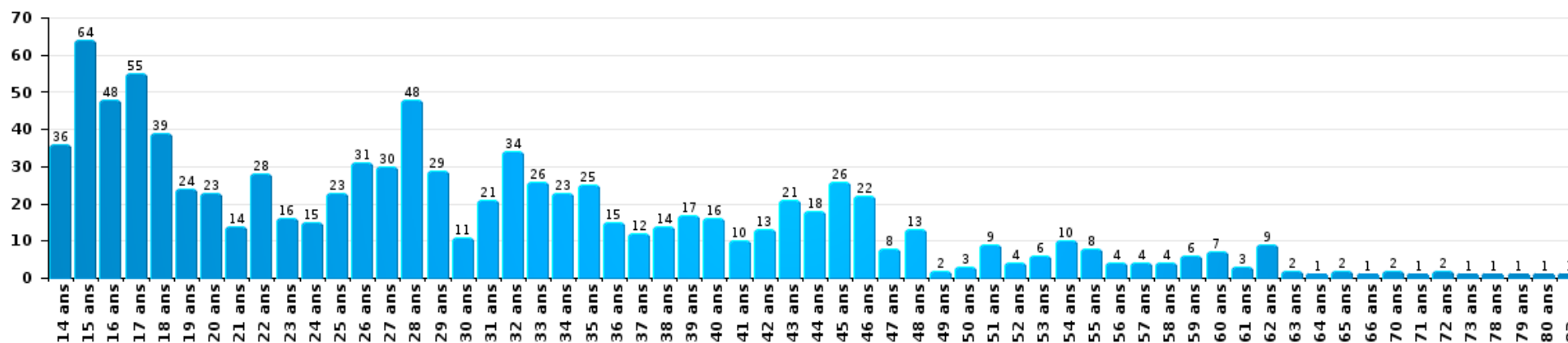
1) Lorsqu'un même suspect a commis plusieurs faits durant la période considérée, il est aussi comptabilisé plusieurs fois, qu'il ait le même âge ou non – 2) Les suspects au-dessous de 14 ans et à partir de 90 ans ne sont pas repris dans le tableau (voir également la note méthodologique)

PZ BRUGGE

2023

Vol et extorsion

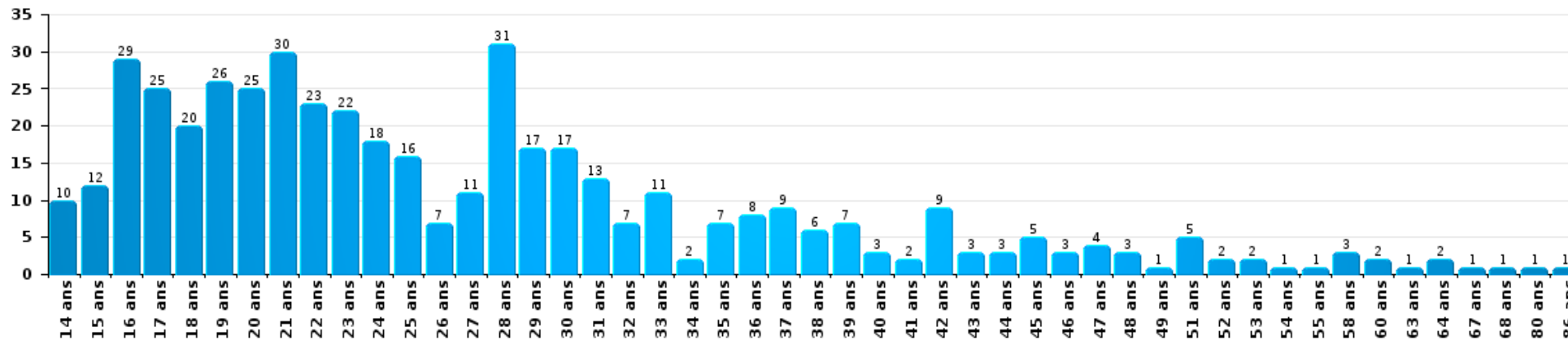
Nombre de suspects-fait par âge (chronologique)





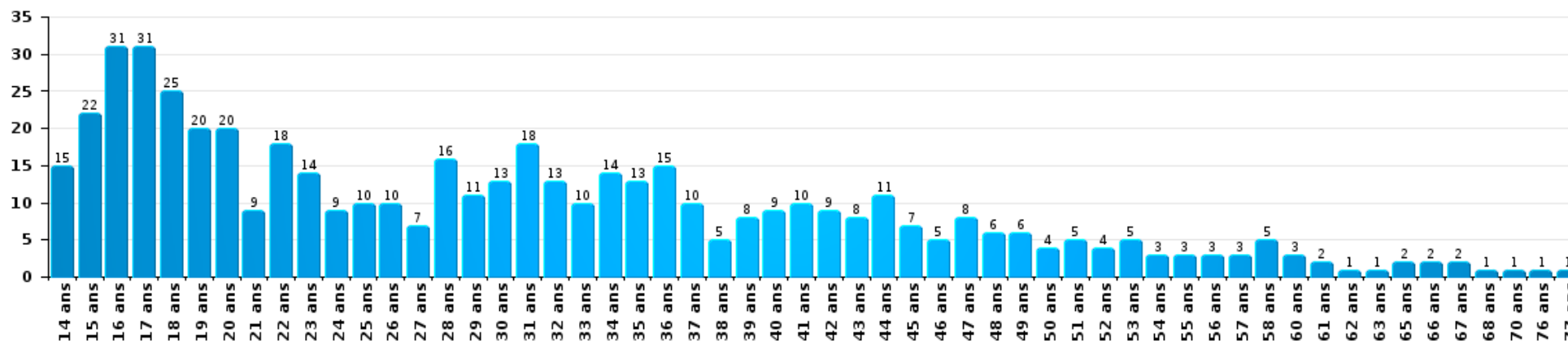
Dégradation de la propriété

Nombre de suspects-fait par âge (chronologique)



Infr. contre l'intégrité physique

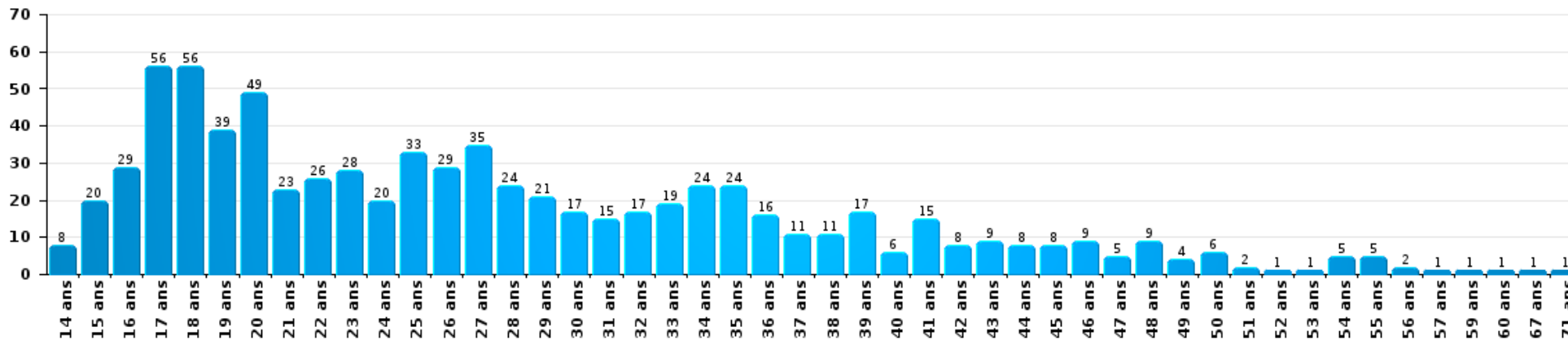
Nombre de suspects-fait par âge (chronologique)





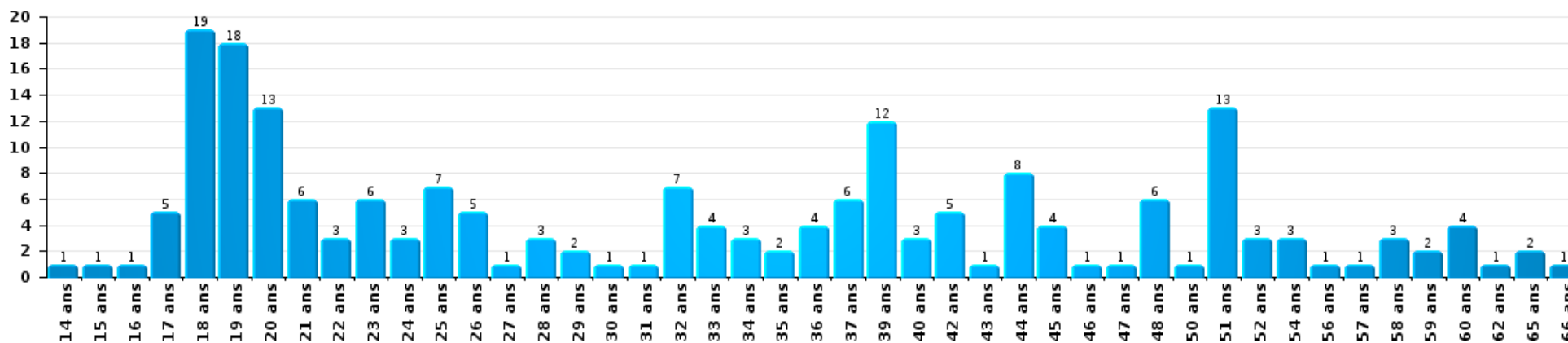
Drogues

Nombre de suspects-fait par âge (chronologique)



Fraude

Nombre de suspects-fait par âge (chronologique)





2.4. Nombre de suspects-fait selon l'âge des suspects identifiés (TOP 5 des figures criminelles)

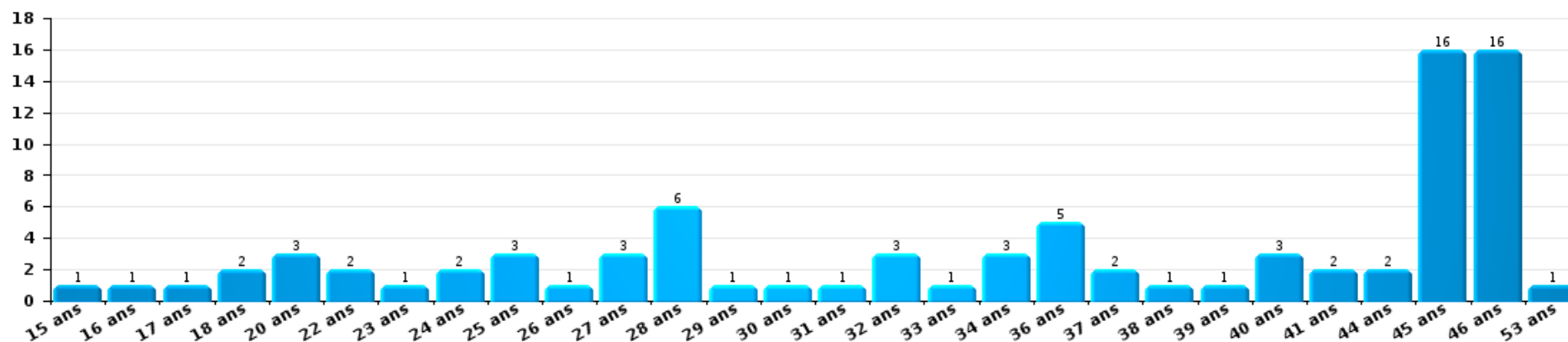
1) Lorsqu'un même suspect a commis plusieurs faits durant la période considérée, il est aussi comptabilisé plusieurs fois, qu'il ait le même âge ou non - 2) Les suspects au-dessous de 14 ans et à partir de 90 ans ne sont pas repris dans le tableau (voir également la note méthodologique)

PZ BRUGGE

2023

Cambrilage dans bâtiment (total)

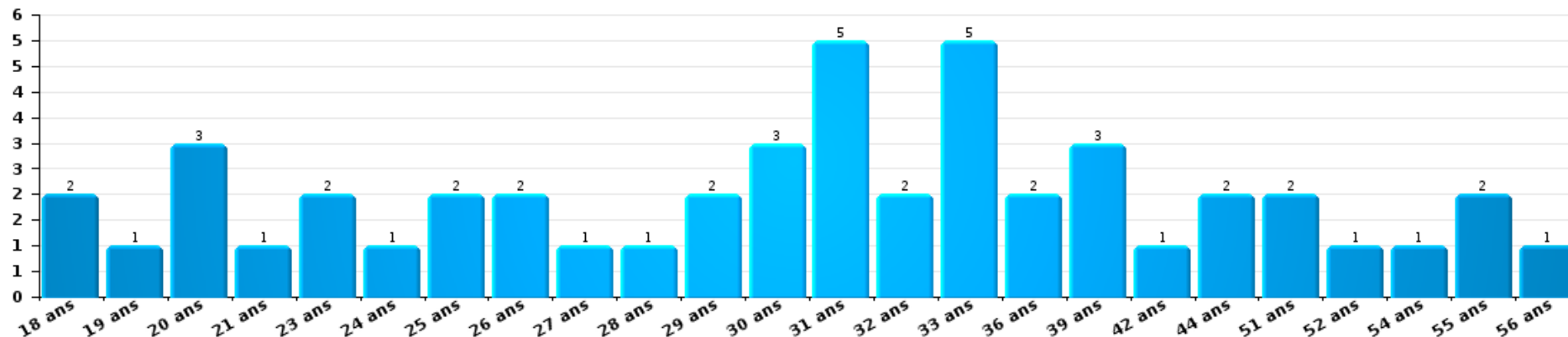
Nombre de suspects-fait par âge (chronologique)





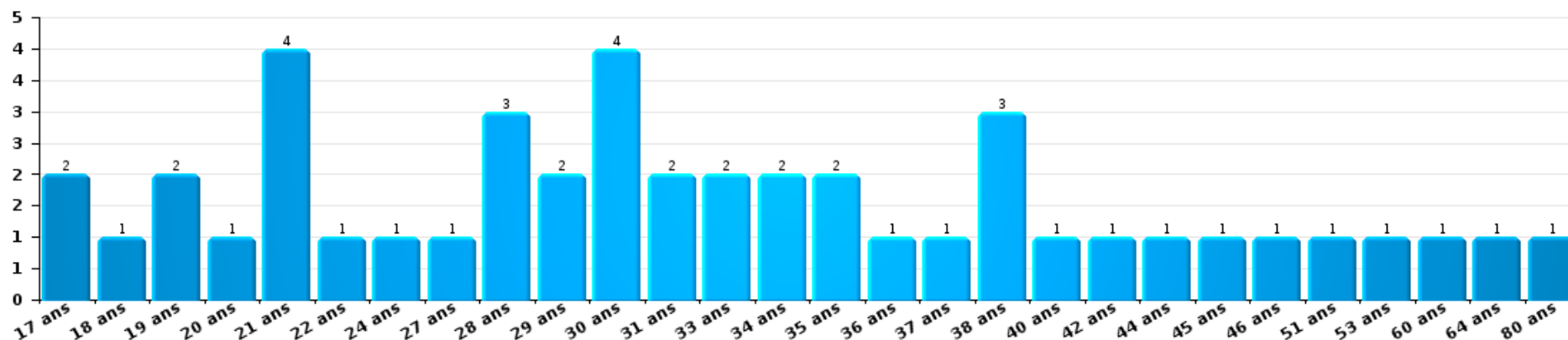
Vol dans ou sur un véhicule

Nombre de suspects-fait par âge (chronologique)



Dégradation de voiture

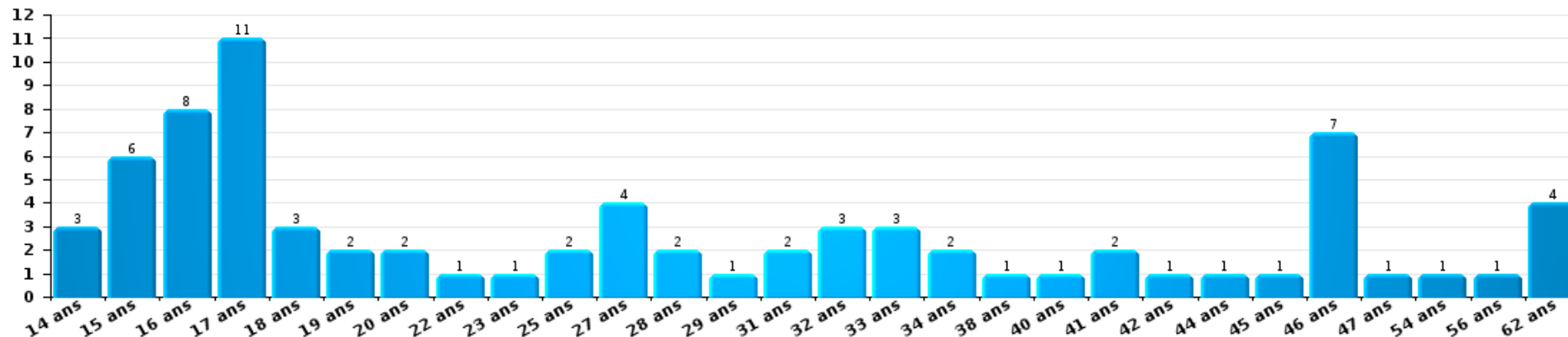
Nombre de suspects-fait par âge (chronologique)





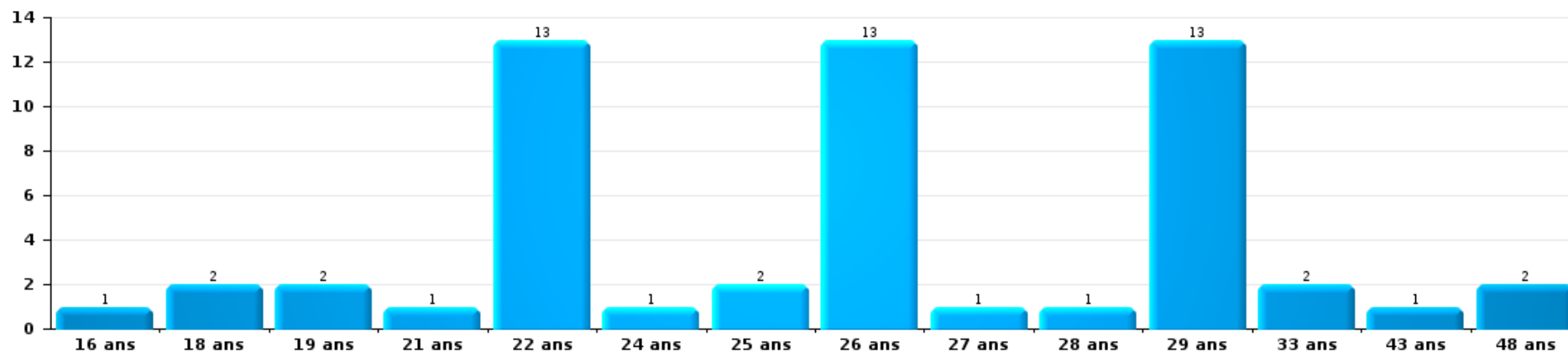
Vol de vélo

Nombre de suspects-fait par âge (chronologique)



Vol à la tire

Nombre de suspects-fait par âge (chronologique)



STATISTIQUES POLICIERES DE CRIMINALITE

LIEU DE PERPETRATION: ZONE DE POLICE

PZ BRUGGE

***ANNEXE I: DETAIL PAR CATEGORIE DE DELIT
CODE PENAL***



PZ BRUGGE

Infraction Code pénal

Infr. contre l'intégrité physique

			2000	2013	2014	2015	2016	2017	2018	2019	2020	2021	2022	2023
Assassinat	Infanticide (assassinat)	Acc.												1
	Empoisonnement (assassinat)	Tent.	1									1		
	Autres	Acc.	2	2		1	1	2						
		Tent.		2		4			2	1	5	2	1	
	Sous-total		3	4		5	1	2	2	2	1	5	3	1
Meurtre	Parricide (meurtre)	Tent.			2									
	Infanticide (meurtre)	Acc.								1				
	Empoisonnement (meurtre)	Tent.				1								1
	Suite à incendie volontaire / explosion	Tent.												1
	Non spécifié	Acc.	1	1	3							1		
		Tent.	1						1					1
	Autres	Acc.		2	2	1			1					
		Tent.	1	6	9	10	6	6	7	5	4	2	10	9
Sous-total		3	9	16	12	6	8	7	6	5	2	11	11	
Torture et maltraitance	Torture	Acc.		1	1						1	1		
	Traitement inhumain	Acc.			2									2
	Traitement dégradant	Acc.										1		1
	Non spécifié	Acc.												1
	Sous-total			1	3						1	2		4
Coups et/ou blessures vol. en sphère familiale	Entre partenaires ou ex-partenaires	Acc.	84	123	128	122	160	159	151	167	175	216	235	215
	Lors d'un différend familial en général	Acc.	42											
	Par les parents envers un mineur	Acc.	5	14	12	7	11	11	11	10	9	15	17	18
	Par les parents envers personne vulnérable	Acc.			1			1						1
	Envers les parents	Acc.	3	13	15	14	10	15	20	17	21	24	26	18
	Envers d'autres ascendants directs ou collatéraux	Acc.		13	6	3	14	7	9	8	13	4	8	9
	Sous-total		134	163	162	146	195	193	191	202	218	259	286	261



Infr. contre l'intégrité physique

			2000	2013	2014	2015	2016	2017	2018	2019	2020	2021	2022	2023
Coups et/ou blessures vol. hors sphère familiale	Bagarres (=coups réciproques)	Acc.	35	83	80	97	129	143	140	148	105	167	172	137
		Tent.							1					
	Coups envers fonctionnaire de police	Acc.	26	22	14	25	14	20	25	14	14	21	16	23
		Tent.	1											
	Envers un mineur par une pers. ayant autorité	Acc.	4	6	6	3	4	5	6	2	3	11	10	8
	Envers un mineur qualité de l'auteur inconnue	Acc.	4	12	12	12	12	18	17	18	15	12	15	24
	Envers pers. vulnérable par pers. ayant autorité	Acc.					1		1					
	Envers pers. vulnérable (qualité auteur inconnue)	Acc.					2	2	2		1			
	Envers un mineur par cohabitant sans rel. Autorité	Acc.												1
	Envers un arbitre de manifestation sportive	Acc.				1		1						
	Coups envers personnel transport public	Acc.		4	3	4	4	2	5		1	5	4	3
	Coups envers personnel autre service public	Acc.		2		1	2	2	1	1		2	4	3
	Coups envers profession médicale	Acc.		1	5	2	1	2	4	3	1	4	1	5
	Coups envers personnel institut d'enseignement	Acc.		5	2	4	7	5	5	4	3	4	7	7
	Coups envers gardien de prison/corps sécurité	Acc.			2			4		1	1	3		2
	Non spécifié	Acc.	375	332	360	331	355	335	334	346	188	275	313	346
	Tent.	1								1			1	
	Sous-total		446	467	484	480	531	539	541	538	332	504	542	560
Abstention coupable	Acc.	2	4	2	2	3	1	2	1	1	3	1	1	
	Sous-total		2	4	2	2	3	1	2	1	1	3	1	1
Autres infr. volontaires. c/ l'intégrité phys.	Privation de soins à enfant ou personne vulnérable	Acc.	1								2			1
	Délaissement d'enfant ou personne vulnérable	Acc.		2		1								
	Abandon d'enfant dans le besoin	Acc.				1	1			2	1	2		
	Administration substances nuisibles	Acc.		4		2	1	1			2	1	3	2
	Empoisonnement de denrées	Acc.	1				1		1				1	
	Entrave méchante à la circulation	Acc.	8	2	1	3	7	2	5	4	1	2	3	4
		Tent.							1					
Voies de faits et violences légères	Acc.	37	65	28	30	31	38	28	13	5	10	17	17	
	Sous-total		47	73	29	37	41	41	35	19	11	15	24	24



Infr. contre l'intégrité physique

			2000	2013	2014	2015	2016	2017	2018	2019	2020	2021	2022	2023
Infr. involontaires contre l'intégrité physique	Homicides involontaires	Acc.							1					1
	Coups et/ou blessures involontaires	Acc.	25	23	12	23	12	7	13	11	4	5	9	5
	Administration involontaire substances nuisibles	Acc.		1										
	Abstention d'entretien enfant/personne vulnérable	Acc.					1							1
	Causer un accident de chemin de fer	Acc.	1							2				
	Morsure de chien	Acc.		11	13	10	10	11	12	15	11	13	17	11
	Non spécifié	Acc.	1	1									1	
	Sous-total		27	36	25	33	23	18	26	28	15	19	27	17
	Total		662	757	721	715	800	802	804	795	588	807	892	879



Infr. contre la liberté individuelle

			2000	2013	2014	2015	2016	2017	2018	2019	2020	2021	2022	2023
Prise d'otages	Acc.			1		1		1				1	1	2
	Sous-total			1		1		1				1	1	2
Enlèvement de mineur ou personne vulnérable	Enlèvement parental	Acc.		2		3	1	4	2	1	3	2	5	1
		Tent.					1						3	2
	Autre enlèvement	Acc.	2	1			1				2			
		Tent.		2	1		1		1	1	1	1	2	1
	Sous-total		2	5	4	4	1	7	2	2	6	4	9	6
Détenition par un particulier	Acc.	3	3	3	8	4	5	2	5	3	3	6	9	5
	Tent.				1		1	1						1
	Sous-total		3	4	8	4	6	3	5	3	3	6	9	6
	Total		5	10	8	9	7	11	7	5	9	11	19	14



Infr. contre les mœurs

			2000	2013	2014	2015	2016	2017	2018	2019	2020	2021	2022	2023	
Viol n'ayant pas causé la mort	Victime < 10a	Acc.	5	2	6	3	5	3	5	5	5	6	1		
	Victime 10a - 14a	Acc.	4	3	1	8	3	2	3	3	6	11	1		
	Victime 14a - 16a	Acc.	2	1	6	2	3			2	4	6	8	3	
		Tent.								1					
	Victime 16a - 18a	Acc.	1	1	2	2	3	3	5	3	2	10	1		
		Tent.	1												
	Victime majeure	Acc.	16	12	18	17	14	11	17	19	17	21	6		
		Tent.	2	1	1	1	3	2	1	1	1	1			
Victime âge inconnu	Acc.		1					1							
	Sous-total		31	21	34	33	31	21	35	35	37	57	12		
Viol avec conséquence inconnue		Acc.	14		3		1						1		
		Tent.	1												
		Sous-total	15		3		1						1		
Viol n'ayant pas causé la mort (nvCPS)	Victime < 16a	Acc.										1	19	7	
	Victime 16a - 18a	Acc.									1		6	4	
	Victime majeure	Acc.								1			27	34	
		Tent.											3		
	Sous-total								1	1	1	55	45		
Attentat à la pudeur avec violence / menace	Victime < 16a	Acc.	2	1	1		1	1	1	4	2		3		
	Victime 16a - 18a	Acc.	1	1	1	1	3	1		3	2	2	1		
		Tent.		1				1							
	Victime majeure	Acc.	9	4	13	10	13	11	8	15	12	22	7		
		Tent.	2		1	1	1	2							
		Sous-total	14	7	16	12	18	16	9	22	16	24	11		
Attentat à la pudeur sans violence / menace	Victime < 16a	Acc.	10	15	12	10	20	11	14	16	18	15	10		
	Victime 16a - 18a	Tent.				1	2		1						
		Acc.	1	3	7	1	1	5	1	3		3	2	1	
	Victime âge inconnu	Acc.	9	16	9	9	9	4	11	7	7	13	4		
		Tent.	1					2	1						
		Sous-total	21	34	28	21	32	22	31	26	25	31	16	1	
Attentat à la pudeur non spécifié		Acc.	9	1	2	1									
		Sous-total	9	1	2	1									



Infr. contre les mœurs

			2000	2013	2014	2015	2016	2017	2018	2019	2020	2021	2022	2023
Atteinte intégrité sexuelle sans mort (nvCPS)	Victime < 16a	Acc.										1	17	16
	Victime 16a - 18a	Acc.											7	6
	Victime majeure	Acc.										1	24	20
		Sous-total											2	48
Atteinte intégrité sex.-indéterminé (nvCPS)		Acc.												1
		Sous-total												1
Pornographie enfantine	Détention	Acc.		6		3	3	2	4	5	3	3	3	3
	Distribution	Acc.	1	3	3	12	9	11	11	15	18	26		1
	Accès pornographie enfantine via technologie	Acc.							1	1	1	1	1	
	Non spécifié	Acc.		2	2	2		1	3	1				
		Sous-total	1	11	5	17	12	14	19	22	22	30	4	4
Pornographie		Acc.	2					1	2	1		2		
		Sous-total	2					1	2	1		2		
Incitation à la débauche	Victime mineure	Acc.	1	7	9	4	11	4	3	3	9	4	1	
	Age victime inconnu	Acc.		1	1	1	1		1		1			
	Publicité par ICT pour débauche	Acc.				6	2							
	Autre publicité pour débauche	Acc.	1	4		3	1				2			
	Non spécifié	Acc.		2		1								
	Sous-total	2	14	10	15	15	4	4	4	3	12	4	1	
Exploitation de la débauche d'autrui	Victime mineure	Acc.		2			1	4		1	3	2		
	Victime majeure	Acc.	1		2	1	2	1	2		3	1		
	Age victime inconnu	Acc.			4	1				1			1	
	Sous-total	1	2	6	2	3	5	2	2	2	6	3	1	
Outrage public aux bonnes mœurs	Actions (exhibitionnisme, etc.)	Acc.	10	31	36	26	21	40	41	39	66	37	21	
	Ecrits, images, objets	Acc.	6	1	3	5	4	6	5	5	5	4	3	
		Tent.									1			
	Obscénités en public	Acc.	1	1										
	Exhibitionnisme (nvCPS)	Acc.											2	28
	Contenu pornographique extrême ou violent (nvCPS)	Acc.												2
	Non spécifié	Acc.	12											
	Sous-total	29	33	39	31	25	46	46	44	44	72	41	26	30
Voyeurisme	Observation/enregistrement de nudité ou intimité	Acc.		1	1	1	9	10	10	3	2	6	3	
		Acc.					10	23	7	8	13	10	6	
	Diffusion enregistrement nudité ou intimité	Tent.							1					



Infr. contre les mœurs

			2000	2013	2014	2015	2016	2017	2018	2019	2020	2021	2022	2023
		Sous-total		1	1	1	19	33	18	11	15	16	9	
Voyeurisme direct (nvCPS)	Victime < 16a	Acc.												1
	Victime majeure	Acc.											2	1
		Sous-total											2	2
Voyeurisme via moyen technique ou autre (nvCPS)	Victime < 16a	Acc.											2	3
	Victime majeure	Acc.										6		3
		Sous-total										8		6
Diffusion de contenu à caractère sexuel (nvCPS)	Victime < 16a	Acc.											2	4
	Victime 16a - 18a	Acc.												1
	Victime majeure	Acc.										1		4
	Sous-total											3		9
Diffusion contenu sex. but méchant/lucrat. (nvCPS)	Victime < 16a	Acc.											1	2
	Victime 16a - 18a	Acc.										2		3
	Victime majeure	Acc.										5		11
	Sous-total											8		16
Grooming (contact par ICT avec mineur < 16 ans)		Acc.						1	3	4			2	2
		Sous-total						1	3	4			2	2
Grooming offline - sans ICT (nvCPS)	Victime 16a - 18a	Acc.											1	2
		Sous-total											1	2
Grooming online - avec ICT (nvCPS)	Victime < 16a	Acc.											1	2
	Victime 16a - 18a	Acc.												1
		Sous-total											1	3
Exploitation sexuelle mineurs-prostitution (nvCPS)	Incitation à la débauche/prostit. (nvCPS)	Tent.												1
		Sous-total												1
Images d'abus sexuels de mineurs (nvCPS)	Production/diffusion images abus sexuels (nvCPS)	Acc.									1		5	7
	Détention/acquisition images abus sexuels (nvCPS)	Acc.									1		1	6
		Sous-total									2		6	13
Abus de la prostitution - personne majeure (nvCPS)		Acc.												3
		Sous-total												3
		Total	125	124	144	133	156	163	169	171	208	213	215	178



Infr. contre autres valeurs morales et sentiments

			2000	2013	2014	2015	2016	2017	2018	2019	2020	2021	2022	2023
Harcèlement	Harcèlement par téléphone (OLD)	Acc.	14											
		Acc.	31	192	159	188	167	156	141	166	136	182	192	232
	Sous-total	45	192	159	188	167	156	141	166	136	182	192	232	
Violation de sépulture		Acc.	5	2	1	1	1	4	2	2	1	4	3	3
		Sous-total	5	2	1	1	1	4	2	2	1	4	3	3
Violation du secret professionnel		Acc.	1	6	3	4	4	5	3	3	2	3	3	2
		Sous-total	1	6	3	4	4	5	3	3	2	3	3	2
Atteinte à l'honneur	Calomnie et diffamation	Acc.	33	30	14	22	29	33	24	24	25	24	23	37
	Déclaration calomnieuse	Acc.	1	3	2	2	2	2		1	3			3
	Imputation calomnieuse	Acc.	9	3	6	2	5	6	8	4	3	4	4	2
	Divulgation méchante	Acc.	2		2	1	1			2		1		
	Injures (Délit)	Acc.	4	32	23	12	15	11	10	9	15	8	10	10
	Non spécifié	Acc.	1	1		1					1			
	Sous-total	50	69	47	40	52	52	42	40	47	37	37	52	
Vie privée	Intrusion de nuit	Acc.	1	2	2	1								
	Violation de domicile par un particulier	Acc.	16	22	13	20	17	22	17	25	15	22	28	20
	Violation du secret des lettres	Acc.	5	1	2	2	2	2	2	2		2	2	2
	Sous-total	22	25	17	23	19	24	19	19	27	15	24	30	22
Libre exercice des cultes		Acc.							1					
		Sous-total							1					
Tapage nocturne		Acc.	54	41	32	49	33	63	45	13	31	67	32	37
		Sous-total	54	41	32	49	33	63	45	13	31	67	32	37
Violation de communication par particulier		Acc.		1			1	1	1		1	1		
		Sous-total		1			1	1	1		1	1		
Abus faiblesses de personnes		Acc.						1	1		1	2		
		Sous-total						1	1		1	2		
Vie privée mineur: publication débats Justice		Tent.								1				
		Sous-total								1				
Vie privée mœurs: publication identité victime		Acc.											2	6
		Sous-total											2	6
Cyberlokkng (leurre de mineur par ICT)		Acc.									4	1	2	2
		Sous-total									4	1	2	2



Infr. contre autres valeurs morales et sentiments

			2000	2013	2014	2015	2016	2017	2018	2019	2020	2021	2022	2023	
Occupation bien d'autrui (squatter)	Pénétrer / occuper / séjourner (bien non habité)	Acc.								3	7	10	5	12	
		Tent.												1	
	Pénétrer / occuper / séjourner (bien habité)	Acc.								1		1			
			Sous-total							4	7	11	5	13	
			Total	177	336	259	305	277	306	255	256	245	332	306	369



Infr. relative au statut juridique de l'enfant

			2000	2013	2014	2015	2016	2017	2018	2019	2020	2021	2022	2023
Non-représentation d'enfants	Par les parents	Acc.	8	4	4	6	4	2		1	2	2		
	Par une personne qui en a la charge	Acc.							1					
		Sous-total	8	4	4	6	4	2	1	1	2	2		
		Total	8	4	4	6	4	2	1	1	2	2		



Vol et extorsion

			2000	2013	2014	2015	2016	2017	2018	2019	2020	2021	2022	2023	
Vol avec circ. aggr.	Avec violence	Acc.	13	38	39	37	30	26	22	30	27	34	20	32	
		Tent.	4	8	2	8	4	9	6	3	6	9	3	7	
	Sans violence	Acc.	1.077	704	812	585	562	399	529	412	351	334	415	415	324
		Tent.	105	297	395	237	227	211	240	241	229	175	205	205	188
	Sous-total			1.199	1.047	1.248	867	823	645	797	686	613	552	643	551
Vol sans circ. aggr.	Avec violence	Acc.	7	46	42	50	34	36	29	29	22	25	22	47	
		Tent.	2	1	3	2	1	2	1	2	2	7	6	1	
	Sans violence, Vol à la tire	Acc.	200	1.004	696	570	409	312	445	357	99	92	206	257	
		Tent.		9	5	3	8	6	3	5	2	2	4	2	
	Sans violence, Vol d'usage	Acc.	5	1	4	6	5	1	6	3	6	11	5	3	
		Tent.													
	Sans violence, Vol domestique	Acc.	43	71	73	58	68	51	68	51	38	36	48	45	
		Tent.	4		1		1		1	1		1	2		
	Sans violence	Acc.	2.810	2.854	2.848	2.554	2.310	2.226	2.178	2.230	1.650	1.678	2.119	2.142	
		Tent.	34	41	51	43	38	42	51	52	71	90	61	77	
Sous-total			3.105	4.027	3.723	3.286	2.874	2.676	2.782	2.730	1.890	1.942	2.473	2.574	
Vol non spécifié	Acc.		845	11	5	4	4	2	4	6	2	2	11	5	
		Tent.	273												
	Sous-total		1.118	11	5	4	4	2	4	6	2	2	11	5	
Extorsion	Acc.		14	16	12	14	24	14	31	32	31	20	22	43	
		Tent.	5	26	12	12	15	16	22	17	25	34	31	27	
	Sous-total		19	42	24	26	39	30	53	49	56	54	53	70	
Fabrication de fausses clefs	Acc.													1	
	Sous-total													1	
Total			5.441	5.127	5.000	4.183	3.740	3.353	3.636	3.471	2.561	2.550	3.180	3.201	



Fraude

			2000	2013	2014	2015	2016	2017	2018	2019	2020	2021	2022	2023
Blanchiment d'argent	Acc.		7	11	17	10	4	5	8	18	46	83	49	76
	Tent.										1			
	Sous-total		7	11	17	10	4	5	8	18	47	83	49	76
Recel	Recel simple	Acc.	9	3	6	5	21	9	8	16	6	5	5	5
		Tent.						1	1					
	Recel qualifié	Acc.	5											
	Non spécifié	Acc.	4	1			1							
	Sous-total		18	4	6	5	22	10	9	16	6	5	5	5
Grivèlerie	Carburant / lubrifiant	Acc.	18	29	15	6	3	3	23	8	4	1	1	2
	Boissons et aliments	Acc.	12	18	20	13	16	13	16	38	5	17	11	20
	Voiture de location	Acc.	9	13	15	11	24	30	24	15	17	9	15	19
	Logements	Acc.	7	6	10	10	11	8	7	2	2	7	5	12
	Non spécifié	Acc.	15	1										
	Sous-total		61	67	60	40	54	54	70	63	28	34	32	53
Corruption privée	Acc.										1	1		
	Sous-total										1	1		
Détournement et destruction frauduleuse	Inc.		1											
	Cel frauduleux	Acc.	84	50	41	43	33	36	33	40	34	33	27	35
		Tent.	1			1								
	D'argent, de papiers, etc.	Acc.	1	1	2						1		2	
	D'objets saisis	Acc.	1	1	4	1		2		1	1	1		1
	De biens mobiliers des époux	Acc.				1								
	D'héritage	Acc.	1											
Non spécifié	Acc.	13	4	5	7	7	2	2		5	4	3	1	
	Sous-total		102	56	52	53	40	40	35	41	41	38	32	37
Escoquerie	Fraude par internet	Acc.		99	128	107	125	148	247	275	304	305	268	314
		Tent.		38	27	29	28	15	35	30	15	27	8	18
	Escoquerie sans internet	Acc.		87	59	63	75	62	78	53	49	46	40	61
		Tent.		14	14	19	19	20	19	13	10	12	7	9
	Non spécifié	Acc.	104											
		Tent.	17											
	Sous-total		121	238	228	218	247	245	379	371	378	390	323	402
Tromperie	Marchandises vendues / travail fourni	Acc.	5	1	1	1				1	1			
	Non spécifié	Acc.	1				1				1		1	



Fraude

		2000	2013	2014	2015	2016	2017	2018	2019	2020	2021	2022	2023
	Sous-total	6	1	1	1	1			1	2		1	
Abus de confiance et infr. apparentées	Abus de confiance	Acc. 69 Tent. 1	64	59	66	52	49	55	57	38	38	64	67
	Abus des faiblesses	Acc. 13	1	3	4	3	3	1	1	5	2	2	6
	Sous-total	83	65	62	70	55	53	56	58	43	40	66	73
Abus de biens sociaux	Par des sociétés	Acc.										1	
	Non spécifié	Acc.			1						2	2	
	Autres	Acc.							1		1		
Sous-total				1				1		3	3		
Infr. liées à l'insolvabilité	Par le curateur	Acc.	1										
	Par des tiers	Acc.		1							1		
	Par le débiteur	Acc.				1	1				1		
	Non spécifié	Acc. 4	19	4	3	4	4	3	2		1	1	
Sous-total	4	20	5	3	5	5	3	2		3	1		
Insolvabilité frauduleuse		Acc.				1	1		1	1	1	1	
	Sous-total					1	1		1	1	1	1	
Chèques sans provision		Acc. 25 Tent. 1	1	1	1				1				
	Sous-total	26	1	1	1				1				
	Total	428	463	432	402	429	413	560	573	547	598	513	646



Dégradation de la propriété

			2000	2013	2014	2015	2016	2017	2018	2019	2020	2021	2022	2023	
Incendie volontaire	Dans lieu habité (de jour)	Acc.	1	2	1	5	3	4	8	5	2	4	2	1	
		Tent.									1				
	Dans lieu habité (de nuit)	Acc.	1	8	4	3		9	3	2	3	3	2	2	
		Tent.		3			1								
	Dans lieu habité (moment indéterminé)	Acc.		1				1							
		Tent.		1											
	Dans un autre lieu (de jour)	Acc.	4	9	14	5	8	13	9	14	14	14	10	1	19
		Tent.		1		2	1						1		1
	Dans un autre lieu (de nuit)	Acc.	11	8	11	4	10	7	10	13	13	4	9	9	6
		Tent.	1										1		1
Dans un autre lieu (moment indéterminé)	Acc.	3	1	7	2	1	3	3	3	3	3	5	7	3	
	Tent.											2			
Non spécifié	Acc.	16		1											
Sous-total			37	34	38	21	24	37	33	37	27	35	21	33	
Destruction par explosion volontaire	Dans lieu habité (de nuit)	Acc.										1			
	Dans un autre lieu (de nuit)	Acc.								1					
	Dans un autre lieu (moment indéterminé)	Acc.								1					
Sous-total										2		1			
Incendie involontaire	Acc.	100	78	47	57	59	62	69	49	43	47	46	46	45	
	Sous-total	100	78	47	57	59	62	69	49	43	47	46	46	45	
Destruction, dénaturation, dégradation	Avec circ. aggr.	Acc.	10	3		1	3	3	3	1			1	1	
	Destruction de biens agricoles	Acc.			1	1									
		Tent.	249	1		1					1	1		1	
	Non spécifié	Tent.	2												
Sous-total			261	4	1	2	4	3	3	2	1	2	1		
Vandalisme	Sur véhicules	Acc.	529	619	606	481	440	503	573	451	416	448	345	377	
		Tent.					1								
	Sur autres biens mobiliers	Acc.	652	127	109	113	141	126	96	102	81	152	147	110	
	Graffitis	Acc.	3	49	28	35	45	60	35	90	97	684	253	38	
	Autres détériorations sur biens immobiliers	Acc.	71	482	452	363	367	382	334	293	270	309	311	333	
Dégradation de clôture	Acc.	2	21	31	26	34	42	20	16	14	22	19	10		
Sous-total			1.257	1.298	1.226	1.018	1.027	1.114	1.058	952	878	1.615	1.075	868	
Intrusion dans une zone portuaire	Acc.					2	8	295	464	726	634	142	97		
	Tent.						1	10	9		3				



Dégradation de la propriété

		2000	2013	2014	2015	2016	2017	2018	2019	2020	2021	2022	2023
	Sous-total					2	9	305	473	726	637	142	97
	Total	1.655	1.414	1.312	1.098	1.116	1.225	1.468	1.515	1.675	2.335	1.286	1.044



Infr. contre la Sécurité de l'Etat

		2000	2013	2014	2015	2016	2017	2018	2019	2020	2021	2022	2023
Sûreté extérieure de l'Etat	Acc.					1	4	1	7	4	2		
	Tent.						1						
	Sous-total					1	5	1	7	4	2		
Terrorisme	Groupe terroriste	Acc.				2		1					1
	Diffuser un message qui incite au terrorisme	Acc.			1	1							
	Sous-total				1	3		1					1
Total					1	4	5	2	7	4	2	1	



Infr. contre la sécurité publique

			2000	2013	2014	2015	2016	2017	2018	2019	2020	2021	2022	2023
Organisation criminelle	Acc.			4	2	4	3	4	2	9	7	3		3
	Sous-total			4	2	4	3	4	2	9	7	3		3
Association de malfaiteurs	Acc.		2	11	10	8	24	12	24	25	25	14	10	17
	Sous-total		2	11	10	8	24	12	24	25	25	14	10	17
Evasion de prisonniers	Evasion simple	Acc.	10	13	1	2	2	2	2	3	1		3	1
		Tent.	1	1								1		1
	Evasion qualifiée	Acc.	23											
		Tent.	3	1								1		
	Non-entrée de congé	Acc.		47	63	99	72	68	57	48	48	47	70	91
	Non-respect surveillance électronique	Acc.		15	22	32	40	43	24	40	20	27	39	24
	Non spécifié	Acc.	34	2	1	2	3	3	1	4		1	1	4
	Sous-total		71	79	87	135	117	116	84	95	69	77	113	121
Recel	Recel de criminel	Acc.									1			
	Sous-total										1			
Menaces	Menace d'attentat	Acc.		3		1			1		10	5	2	1
	Verbales	Acc.	172	108	78	87	127	90	110	129	107	128	139	187
	Ecrites	Acc.	18	49	44	40	35	38	49	61	49	53	49	74
	Par gestes, emblèmes	Acc.	29	82	93	65	109	87	76	72	55	68	57	97
	Alerte à la bombe	Acc.	7		2	9	12	5	4	3	3	3	7	1
	Non spécifié	Acc.	22	1	1	1		1		2	1			3
		Sous-total		248	243	218	203	283	221	240	267	225	257	254
	Total		321	337	317	350	427	353	350	396	327	351	377	504



Infr. contre l'autorité publique

			2000	2013	2014	2015	2016	2017	2018	2019	2020	2021	2022	2023
Violence c/ personnes investies autorité publique	Acc.		1	4	3	2	10	3	3	2	3		1	
	Sous-total		1	4	3	2	10	3	3	2	3		1	
Rébellion	Rébellion armée	Acc.	3	2		2	3	7	4	2	3	1	1	2
	Rébellion non armée	Acc.	40	60	67	62	68	82	75	70	70	57	66	74
	Non spécifié	Acc.	10		2	1	3		2		1		1	
	Sous-total		53	62	69	65	74	89	81	72	74	58	68	76
Outrages	Acc.		30	10	15	13	19	16	21	17	28	31	30	40
	Sous-total		30	10	15	13	19	16	21	17	28	31	30	40
Refus de coopération (informatique et télécom)	Acc.								1	1	4	2	2	3
	Sous-total								1	1	4	2	2	3
Autres infractions	Bris de scellés	Acc.	2	5		1	6	2	1	1	1	3	2	1
	Entraves exercice fonction judiciaire	Acc.										1		
	Imprimés sans éditeur responsable	Acc.		2										1
	Sous-total		2	7		1	6	2	1	1	1	4	2	2
Total			86	83	87	81	109	110	107	93	110	95	103	121



Infr. contre la foi publique

			2000	2013	2014	2015	2016	2017	2018	2019	2020	2021	2022	2023
Faux en écritures	Faux en écritures	Acc.	73	49	59	61	43	58	63	64	50	47	44	41
		Tent.			1	1		1	1					1
	Usage de faux en écrit. et écrit. falsifiées	Acc.	31	14	13	13	19	18	20	12	7	12	12	8
		Tent.	1					1			1			
Sous-total			105	63	73	75	62	78	84	76	58	59	57	49
Usurpation	Immixtion dans fonctions publiques	Acc.	2			1								
	De fonctions	Acc.	3	6	6	17	7	4	13	7	4	3	3	5
	De titres	Acc.		1		1		1	1				1	
	De costumes, de décorations, etc.	Acc.					2							
	De nom	Acc.	14	30	20	38	44	58	77	135	27	30	33	50
	Non spécifié	Acc.	1	1	2	1	1				1			1
Sous-total			20	38	28	58	52	65	91	142	32	33	37	56
Contrefaçon / falsification	Contrefaçon	Acc.		3	7	8	10	8	8	8	7	8	10	2
	Falsification	Acc.		1	2	5	2	5	3	6	4		3	1
		Tent.							1					
	Non spécifié	Acc.		1	1	2								
Sous-total				5	10	15	12	13	12	14	11	8	13	3
Fausses monnaies	Emission	Acc.	9	29	26	35	6	4	6	2	4	2	2	
		Tent.	1	1	1						1			
	Non spécifié	Acc.	25											
		Tent.	1											
	Autres	Acc.	3		1	3	2	1			2	1		1
Sous-total			39	30	28	39	8	5	6	2	7	3	2	1
Faux en justice	Fausses déclarations	Acc.		3			2	1	2		1		1	
	Faux serment	Acc.			1							1		
	Falsification d'enregistrement	Acc.				1					1			
Sous-total				3	1		3	1	2		2	1	1	
Total			164	139	140	187	137	162	195	234	110	104	110	109



PZ BRUGGE

Infraction Code pénal

Infr. contre la famille

		2000	2013	2014	2015	2016	2017	2018	2019	2020	2021	2022	2023
Bigamie	Acc.										1		
	Sous-total										1		
Abandon de famille	Acc.										1	1	
	Sous-total										1	1	
Refus du droit aux relations personnelles	Acc.	253	94	80	76	58	49	57	48	43	194	105	167
	Sous-total	253	94	80	76	58	49	57	48	43	194	105	167
Non-acquittement pension alimentaire	Acc.	60	24	25	21	13	13	5	5	10	9	8	11
	Sous-total	60	24	25	21	13	13	5	5	10	9	8	11
Mariage forcé	Tent.											1	
	Sous-total											1	
Non spécifié	Acc.	6					1						
	Tent.	1											
	Sous-total	7					1						
Total		320	118	105	97	71	63	62	53	53	205	115	178



Criminalité informatique

		2000	2013	2014	2015	2016	2017	2018	2019	2020	2021	2022	2023
Hacking	Acc.		23	20	33	50	44	47	65	70	56	60	56
	Tent.		1							2			2
	Sous-total		24	20	33	50	44	47	65	72	56	60	58
Faux en informatique	Acc.		9	10	27	52	37	108	181	57	31	18	39
	Tent.		1	1			1			2	1	1	
	Sous-total		10	11	27	52	38	108	181	59	32	19	39
Fraude informatique	Acc.		112	92	103	87	88	185	334	492	503	568	477
	Tent.		42	57	40	19	27	12	21	19	21	14	22
	Sous-total		154	149	143	106	115	197	355	511	524	582	499
Sabotage	Acc.		19	2	14	10	20	20	17	22	9	19	28
	Tent.				2								
	Sous-total		19	2	16	10	20	20	17	22	9	19	28
Total			207	182	219	218	217	372	618	664	621	680	624



Exercice illégal de l'autorité publique

		2000	2013	2014	2015	2016	2017	2018	2019	2020	2021	2022	2023
Usurpation de pouvoir	Acc.	4						1					
	Sous-total	4						1					
Concussion	Acc.		1										
	Sous-total		1										
Corruption publique	Acc.	2	1		1		1	2			2		
	Tent.	1	1						1				
	Sous-total	3	2		1		1	2	1		2		
Détention par fonctionnaire public	Acc.				1						1	1	
	Sous-total				1						1	1	
Violation de domicile par fonctionnaire public	Acc.	1											
	Sous-total	1											
Actes arbitraires	Acc.	1				1		1		1	4		
	Sous-total	1				1		1		1	4		
Prise d'intérêt	Acc.					1	1				2	1	
	Sous-total					1	1				2	1	
Abus de l'autorité	Acc.	2					1						
	Sous-total	2					1						
Actes de l'état civil	Acc.												1
	Sous-total												1
Ministres des cultes	Acc.		1	1									
	Sous-total		1	1									
Violation de communication par fonctionnaire	Acc.										1	1	
	Sous-total										1	1	
Non spécifié	Acc.										1		
	Sous-total										1		
Total		11	4	1	2	2	3	4	1	1	11	3	1



Marchand de sommeil

		2000	2013	2014	2015	2016	2017	2018	2019	2020	2021	2022	2023
Sans circ. aggr.	Acc.		1	3			3				1		
	Sous-total		1	3			3				1		
Avec circ. aggr.	Acc.		1	3	1								
	Sous-total		1	3	1								
Non spécifié	Acc.			2									
	Sous-total			2									
Total			2	8	1		3				1		

Exploitation de la mendicité

		2000	2013	2014	2015	2016	2017	2018	2019	2020	2021	2022	2023
Non spécifié	Acc.					1							
	Sous-total					1							
Total						1							

Traite des êtres humains

		2000	2013	2014	2015	2016	2017	2018	2019	2020	2021	2022	2023
Exploitation sexuelle	Acc.			5	4	6		6	2	4	8	5	2
	Sous-total			5	4	6		6	2	4	8	5	2
Exploitation économique	Acc.		4	11	3	2	2	1	8	5	3	3	3
	Sous-total		4	11	3	2	2	1	8	5	3	3	3
Production ou diffusion de pornographie infantine	Acc.		1			1			1				2
	Sous-total		1			1			1				2
Total			5	16	7	9	2	7	11	9	11	8	7

Provocation crime ou délits

		2000	2013	2014	2015	2016	2017	2018	2019	2020	2021	2022	2023
Provocation délits	Acc.									1			
	Sous-total									1			
Total										1			



Autres infractions Code pénal

		2000	2013	2014	2015	2016	2017	2018	2019	2020	2021	2022	2023
	Acc.		11	4	4	6			2			1	1
	Sous-total		11	4	4	6			2			1	1
	Total		11	4	4	6			2			1	1

Contravention Code pénal

		2000	2013	2014	2015	2016	2017	2018	2019	2020	2021	2022	2023
Injures (Contravention)	Acc.	26											
	Sous-total	26											
Destruction d'animaux (Contravention)	Acc.	7											
	Sous-total	7											
Dissimulation visage dans lieu public	Acc.				1			1					
	Sous-total				1			1					
Autres contraventions CP	Acc.	11	9	5	6	6	1		1	1	1		
	Sous-total	11	9	5	6	6	1		1	1	1		
	Total	44	9	5	7	6	1	1	1	1	1		

STATISTIQUES POLICIERES DE CRIMINALITE

LIEU DE PERPETRATION: ZONE DE POLICE

PZ BRUGGE

***ANNEXE II: DETAIL PAR CATEGORIE DE DELIT
LOIS SPECIALES***



PZ BRUGGE

Infraction Lois spéciales

Drogues			2000	2013	2014	2015	2016	2017	2018	2019	2020	2021	2022	2023
Détention		Acc.	183	336	394	455	462	385	382	402	410	489	494	545
		Tent.				1								
		Sous-total	183	336	394	455	463	385	382	402	410	489	494	545
Usage	Usage en groupe	Acc.	23											
	Usage individuel	Acc.	58											
	Faciliter l'usage	Acc.	2	13	8	3	10	5	2	4	5	1	4	6
	Incitation à l'usage	Acc.	1	1	1	1	1	5		3		4		
	Désordre, scandale ou danger dans un espace public	Acc.				3	3	1	2	14	7	4	7	6
		Sous-total	84	14	9	7	14	11	4	21	12	9	11	12
Importation et exportation		Acc.	29	9	17	17	12	18	16	11	8	7	6	17
		Tent.					1							
		Sous-total	29	9	17	17	12	19	16	11	8	7	6	17
Fabrication		Acc.	1	8	5	11	15	3	9	9	15	12	6	4
		Tent.				1								
		Sous-total	1	8	5	11	16	3	9	9	15	12	6	4
Commerce		Acc.	28	94	109	95	137	77	103	79	127	146	149	122
		Tent.			1	6	3	1	2	1	1			
		Sous-total	28	94	110	95	143	80	104	81	128	147	149	122
Autres		Acc.	6	35	78	46	53	57	40	39	84	49	46	55
		Tent.				1	2	1			2	3	1	
		Sous-total	6	35	78	47	55	58	40	39	86	52	47	55
		Total	331	496	613	632	703	556	555	563	659	716	713	755



Législation sur les étrangers			2000	2013	2014	2015	2016	2017	2018	2019	2020	2021	2022	2023
Transmigration illégale	Mariages simulés/blancs sans récompense/contrainte	Acc.		4	7	3	2	1	5	5	3	2	1	2
		Tent.		63	55	44	35	29	19	6	13	16	11	13
	Cohab. légale de complais. sans récompense/contr.	Acc.				1		1	1					
		Tent.					2	4		2				
	Accès au territoire	Acc.	375	55	91	157	376	381	103	75	68	79	35	55
		Tent.			1	7								
	Séjour	Acc.	94	314	310	347	817	643	1.150	873	1.184	1.087	382	378
		Tent.	1	1		2	1		2		1	1		
	Éloignement	Acc.		2	1		1							
		Tent.												
Pas de port de documents d'identité ou de voyage	Acc.			2	3	1	1	1	1					
	Tent.			2	45	23	21	23	19	13	15	18	27	
Inscription au registre des étrangers	Acc.	1												
	Sous-total	471	439	469	609	1.258	1.081	1.304	981	1.282	1.200	447	475	
Trafic d'êtres humains	Acc.		12	9	31	26	25	28	39	18	11	10	15	
		Tent.				1	6	3	4	1	1	1	1	
	Sous-total		12	9	31	27	31	31	43	19	12	11	16	
Traite d'êtres humains	Acc.	18												
		Tent.	1											
	Sous-total	19												
Aide au séjour illégal	Acc.		2	6	3	15	5	2					1	
		Tent.												
	Sous-total		2	6	3	15	5	2					1	
Non spécifié	Acc.	52	3	6		1	1		1					
		Tent.	1											
	Sous-total	53	3	6		1	1		1					
Autres	Acc.	6	2	1	3	4	1	1	1	3	2	1		
		Tent.	3		1	11	6							
	Sous-total	9	2	2	14	10	1	1	1	3	2	1		
	Total	552	458	492	657	1.311	1.119	1.338	1.026	1.304	1.214	459	492	



Environnement			2000	2013	2014	2015	2016	2017	2018	2019	2020	2021	2022	2023
Déchets	Transport de déchets	Acc.		4	5	3	3	3	3	4		7		1
	Déchets par professionnel	Acc.		4	6	2	6	4	4	7	7	11	2	4
	Déchets par particulier	Acc.		71	67	53	28	37	36	35	34	44	38	23
	Déchets par personne indéterminée	Acc.	66											
	Déchets: permis/autorisation	Acc.		1	1	1			1	1	1			
	Non spécifié	Acc.	7											
	Sous-total		73	80	79	59	37	44	44	47	42	62	40	28
Feux d'artifice		Acc.		1					1	1		2		1
	Sous-total			1					1	1		2		1
Autres que déchets	Urbanisme	Acc.	7	4	2	3		4	8	8	3	2	6	6
	Permis d'environnement	Acc.			3	1	4	1	1	2	4	2		
	Bruit	Acc.	24	2	5	2	5	5	9	8	2			
	Pollution de l'eau	Acc.	14	11	6	8	8	8	11	8	7	4	1	8
	Pollution de l'air	Acc.			1			1	1	2			1	
	Pollution du sol	Acc.			2	4	1	1		1	1	1	1	1
	Non spécifié	Acc.							2		2			
	Autres nuisances en matière d'environnement	Acc.	43	1	5	1	3	2	4	10	2	3	1	1
	Sous-total		88	18	24	19	21	22	36	39	21	12	10	16
Biodiversité / Faune et flore	Commerce et détention: législation CITES	Acc.							1	1	1			
	Bien-être animal	Acc.	16	8	7	7	11	14	16	17	17	14	11	14
	Protection de la nature	Acc.	14	1	5	2	2	2	5	2	1	5		
	Permis / autorisation animaux	Acc.	1	11	2	4	2		2		1	1		
	Destruction d'animaux	Acc.		1	3	5		1			2	1	2	1
		Tent.		2	1		1	1			2	1	2	
	Sous-total		31	23	18	18	16	18	24	20	24	22	15	15
Non spécifié		Acc.	4											
	Sous-total		4											
	Total		196	122	121	96	74	84	105	107	87	98	65	60



Armes et explosifs			2000	2013	2014	2015	2016	2017	2018	2019	2020	2021	2022	2023
Détention illégale	Arme à feu	Acc.		5	8	5	4	13	6	1	11	6	6	11
		Tent.					1				1		1	
	Arme blanche ou non à feu	Acc.		24	38	25	38	34	56	42	38	31	51	40
	Munition	Acc.		1	4		1	5	2	4	5	3	3	7
	Pièces/accessoires	Acc.					1	1	1					2
	Non spécifié	Acc.	19		1	3	2	1	1	2			1	
		Sous-total	19	30	51	33	47	54	66	49	55	40	62	60
Port / transport illégal	Arme à feu	Acc.		7	1	3	3	7		2	6	1	4	6
	Arme blanche ou non à feu	Acc.		41	56	46	52	47	63	80	78	63	62	73
	Munition	Acc.					1			1	1			
	Pièces/accessoires	Acc.						1						
	Non spécifié	Acc.	28											
		Tent.	1											
		Sous-total	29	48	57	49	56	55	63	83	85	64	66	79
Commerce illégal	Arme à feu	Acc.		1			1	1	1	1	1	3	2	
		Tent.										1		
	Arme blanche ou non à feu	Acc.					1	1				2		
	Pièces/accessoires	Acc.						1						
	Non spécifié	Acc.	4	1	1	1						1		
		Sous-total	4	2	1	1	2	3	1	1	1	7	2	
Fabrication / réparation illégale	Arme à feu	Acc.								1			1	
		Sous-total								1			1	
Explosifs		Acc.	1				1	2			1		1	
		Sous-total	1				1	2			1		1	
Autre	Numéro de série	Acc.						1						
	Mesures de sécurité	Acc.			1			1						1
	Stockage	Acc.		1				2	2					2
	Import / export / transit à un usage militaire	Acc.					1				1			
	Non spécifié	Acc.	2											1
		Sous-total	2	1	1		1	4	2		1			4
		Total	55	81	110	83	107	118	132	134	143	111	132	143



Protection de la personne			2000	2013	2014	2015	2016	2017	2018	2019	2020	2021	2022	2023
Discrimination	Racisme et xénophobie	Acc.	9	2	3	4	6	1	11	13	5	8	8	12
	Fondée sur son orientation sexuelle (homophobie)	Acc.		1	2	1					3	1	2	1
	Fondée sur le sexe (sexisme)	Acc.					1						1	1
	Fondée sur conviction religieuse ou philosophique	Acc.							1					
	Non spécifié	Acc.	2	1										
	Autre discrimination	Acc.			1	1	2							3
	Sous-total		11	4	6	6	9	1	12	13	8	9	14	14
Négationnisme et révisionnisme	Révisionnisme	Acc.								1				
	Sous-total									1				
Droits d'auteur		Acc.												1
	Sous-total													1
Protection de la vie privée		Acc.	108	8	6	5	3	11	2	1	4	5	2	
	Sous-total		108	8	6	5	3	11	2	1	4	5	2	
Caméras de surveillance		Acc.		1					1	1			1	
	Sous-total			1					1	1			1	
Droit à l'image		Acc.				1		3	1	2	3	11	4	17
	Sous-total				1		3	3	1	2	3	11	4	17
Non spécifié		Acc.			1									
	Sous-total			1										
Autres		Acc.		1	1	2	1							
	Sous-total			1	1	2	1							
	Total		119	14	14	14	13	15	16	18	15	25	21	32



PZ BRUGGE

Infraction Lois spéciales

Hormones et dopage

		2000	2013	2014	2015	2016	2017	2018	2019	2020	2021	2022	2023
Détention	Acc.		1	1	3	2	2	4	8	1	2	3	6
	Sous-total		1	1	3	2	2	4	8	1	2	3	6
Fabrication et distribution	Acc.			1					1				1
	Sous-total			1					1				1
	Total		1	2	3	2	2	4	9	1	2	3	7

Loi du football

		2000	2013	2014	2015	2016	2017	2018	2019	2020	2021	2022	2023
Jet d'objets	Acc.								2			1	
	Sous-total								2			1	
Pénétration zones du stade inaccessibles au public	Acc.											4	
	Sous-total											4	
Non-respect des injonctions données	Acc.											6	
	Sous-total											6	
Inciter à la haine ou à l'empotement	Acc.										1	6	1
	Sous-total										1	6	1
Objets pyrotechniques dans le stade ou périmètre	Acc.							1	2		1	1	3
	Sous-total							1	2		1	1	3
Utiliser objets pyrotechniques territoire royaume	Acc.											1	
	Sous-total											1	
Vente irrégulière de tickets	Acc.	20	4	3	10	16	4	6					
	Tent.	1											
	Sous-total	21	4	3	10	16	4	6					
Entrave à identification de personne via objet	Acc.												1
	Sous-total												1
	Total	21	4	3	10	16	4	7	4		2	19	5



Sécurité privée

		2000	2013	2014	2015	2016	2017	2018	2019	2020	2021	2022	2023
Entreprises de gardiennage / de sécurité	Acc.	8	9		3	3	9	12	4				6
	Sous-total	8	9		3	3	9	12	4				6
Milices privées	Acc.							2					
	Sous-total							2					
	Total	8	9		3	3	9	14	4				6

Protection de la jeunesse

		2000	2013	2014	2015	2016	2017	2018	2019	2020	2021	2022	2023
Législation sur l'obligation scolaire	Acc.	7	48	33	50	19	26	10	12	13	13	7	18
	Sous-total	7	48	33	50	19	26	10	12	13	13	7	18
Législation sur la protection de la jeunesse	Acc.	26	57	72	68	60	62	84	57	23	23	30	50
	Sous-total	26	57	72	68	60	62	84	57	23	23	30	50
Non spécifié	Acc.				2	1	2		1	1	2	1	2
	Sous-total				2	1	2		1	1	2	1	2
	Total	33	105	105	120	80	90	94	70	37	38	38	70

**Code pénal social**

		2000	2013	2014	2015	2016	2017	2018	2019	2020	2021	2022	2023
Harcèlement au travail	Acc.		5	5	7	2	2	3	6	2	3	5	1
	Sous-total		5	5	7	2	2	3	6	2	3	5	1
Mise en danger du travailleur	Acc.					1	1		1	2			
	Sous-total					1	1		1	2			
Rémunération et autres avantages patrimoniaux	Acc.			1		1	1	1			1	1	2
	Sous-total			1		1	1	1			1	1	2
Travail illégal	Acc.	5	2	4	6	15	17	21	13	9	3	2	3
	Sous-total	5	2	4	6	15	17	21	13	9	3	2	3
Fraude sociale aux cotisations (travail au noir)	Acc.		2	4	3	3	4	10	8	5	4	4	
	Sous-total		2	4	3	3	4	10	8	5	4	4	
Documents sociaux	Acc.					1		1			1		
	Sous-total					1		1			1		
Sécurité sociale	Acc.				1		1						
	Sous-total				1		1						
Infr. contre foi publique en droit pénal social	Acc.		1	2		2			2		3	2	2
	Sous-total		1	2		2			2		3	2	2
Escroquerie en droit pénal social	Acc.			1	12	19	26	22	18	26	14	12	6
	Sous-total			1	12	19	26	22	18	26	14	12	6
Autres	Acc.		1	1		1	2	2			2	1	1
	Sous-total		1	1		1	2	2			2	1	1
Total		5	11	18	29	45	54	60	48	44	31	27	15

Ivresse et alcool

		2000	2013	2014	2015	2016	2017	2018	2019	2020	2021	2022	2023
Ivresse publique	Acc.	293	575	631	517	601	572	527	553	415	494	710	653
	Sous-total	293	575	631	517	601	572	527	553	415	494	710	653
Servir de l'alcool à une personne ivre	Acc.		1	5	3	1	5	2			1		
	Sous-total		1	5	3	1	5	2			1		
Autres	Acc.	2											
	Sous-total	2											
Total		295	576	636	520	602	577	529	553	415	495	710	653



Législation sur les élections

		2000	2013	2014	2015	2016	2017	2018	2019	2020	2021	2022	2023
	Acc.								1				
	Sous-total								1				
	Total								1				

Registre de population

		2000	2013	2014	2015	2016	2017	2018	2019	2020	2021	2022	2023
	Acc.	22	110	119	169	182	232	204	176	181	152	152	130
	Sous-total	22	110	119	169	182	232	204	176	181	152	152	130
	Total	22	110	119	169	182	232	204	176	181	152	152	130

Carte d'identité

		2000	2013	2014	2015	2016	2017	2018	2019	2020	2021	2022	2023
Pas en possession	Acc.	5	2	3	5	4	2	3	3	15	4	2	2
	Sous-total	5	2	3	5	4	2	3	3	15	4	2	2
Refus de présentation	Acc.				2		1	1		2	3		
	Sous-total				2		1	1		2	3		
Endommagée	Acc.						1						
	Sous-total						1						
Non spécifié	Acc.		1										
	Sous-total		1										
Autres	Acc.	2					1						
	Sous-total	2					1						
	Total	7	3	3	7	4	5	4	3	17	7	2	2



Santé publique

		2000	2013	2014	2015	2016	2017	2018	2019	2020	2021	2022	2023
Art de guérir, art infirmier, etc.	Acc.					2	2		1	2			3
	Sous-total					2	2		1	2			3
Politique de la santé	Acc.								1	2	1		
	Sous-total								1	2	1		
Interdiction de fumer	Acc.		2	5	17	2	13	1		3	1	2	
	Sous-total		2	5	17	2	13	1		3	1	2	
Législation médicaments	Acc.	1					1						2
	Sous-total	1					1						2
Denrées alimentaires	Acc.	1		1	1	1	1	1	4	1	3	1	3
	Sous-total	1		1	1	1	1	1	4	1	3	1	3
Refus ou négligence respect mesures	Acc.									1.859	1.055	8	
	Sous-total									1.859	1.055	8	
Non spécifié	Acc.					1	1	3	1	1			
	Sous-total					1	1	3	1	1			
Autres	Acc.	2			1				1	275	8	6	1
	Sous-total	2			1				1	275	8	6	1
	Total	4	2	6	19	6	18	5	8	2.143	1.068	17	9



Travail

		2000	2013	2014	2015	2016	2017	2018	2019	2020	2021	2022	2023
Règlement général protection du travail	Acc.			2	3	7	8	4	1	5	3	2	1
	Sous-total			2	3	7	8	4	1	5	3	2	1
Commerce ambulant	Acc.	8	3	5	7	6	6	2	2	2	1	2	2
	Sous-total	8	3	5	7	6	6	2	2	2	1	2	2
Rémunération profession réglementée	Acc.					1							
	Sous-total					1							
Infractions mesure interdiction professionnelle	Acc.			1	2			1		1	1	1	
	Sous-total			1	2			1		1	1	1	
Marine marchande / travail portuaire	Acc.	1											
	Sous-total	1											
Fraude sociale aux cotisations (travail au noir)	Acc.	3	3	2	1	3		2	2	2	3	1	1
	Sous-total	3	3	2	1	3		2	2	2	3	1	1
Tourisme et hôtellerie	Acc.	1											
	Sous-total	1											
Travailleurs étrangers	Acc.	2			2	2	2	1	3	1			
	Sous-total	2			2	2	2	1	3	1			
Non spécifié	Acc.			1									
	Sous-total			1									
Autres	Acc.	3	6	12	16	11	9	19	16	21	17	10	6
	Sous-total	3	6	12	16	11	9	19	16	21	17	10	6
	Total	18	12	23	31	30	25	29	24	32	25	16	10



Protection des revenus publics

		2000	2013	2014	2015	2016	2017	2018	2019	2020	2021	2022	2023
Douane et accises	Acc.		1	1				1					
	Sous-total		1	1				1					
Taxe de circulation / TMC	Acc.						3	2		1	1		
	Sous-total						3	2		1	1		
Fraude sociale aux allocations	Acc.						1					1	
	Sous-total						1					1	
Fraude TVA	Acc.			1	1								
	Sous-total			1	1								
Fraude fiscale - impôts sur le revenu	Acc.	1	7	2	2	1	2	2	1	1	2	2	3
	Sous-total	1	7	2	2	1	2	2	1	1	2	2	3
Fraude autres revenus publics	Acc.	1									1		
	Sous-total	1									1		
Non spécifié	Acc.	3				1	1		1	2		1	1
	Sous-total	3				1	1		1	2		1	1
	Total	5	8	4	3	2	7	5	2	4	4	4	4

Législation économique

		2000	2013	2014	2015	2016	2017	2018	2019	2020	2021	2022	2023
Sociétés	Acc.	1	1		1		1		1		1	15	13
	Sous-total	1	1		1		1		1		1	15	13
Instruments financiers	Acc.			1									
	Sous-total			1									
Contrefaçon de droits de propriété intellectuelle	Acc.				1		1					1	
	Sous-total				1		1					1	
Non spécifié	Acc.	1											
	Sous-total	1											
Autres	Acc.		1	1				2		1	2		
	Sous-total		1	1				2		1	2		
	Total	2	2	2	2	2	2	2	1	1	3	16	13



Pratiques commerciales

		2000	2013	2014	2015	2016	2017	2018	2019	2020	2021	2022	2023
Pratiques du marché et protection du consommateur	Acc.	30	2	1	4	1		2					
	Sous-total	30	2	1	4	1		2					
Réglementation des prix	Acc.							1					
	Sous-total							1					
Registre de commerce	Acc.				1		1	1	2	1	1		
	Sous-total				1		1	1	2	1	1		
Oeuvres d' art	Acc.								1			1	
	Sous-total								1			1	
Non spécifié	Acc.						1						
	Sous-total						1						
Autres	Acc.			1	1	1	1						
	Sous-total			1	1	1	1						
	Total	30	2	2	6	2	3	4	3	1	1	1	

Code pénal militaire et milice

		2000	2013	2014	2015	2016	2017	2018	2019	2020	2021	2022	2023
Désertion	Acc.		2			3			2		2	5	
	Sous-total		2			3			2		2	5	
Service militaire	Acc.	4											
	Sous-total	4											
Code pénal militaire	Acc.	3		1	1	1				1	1	1	1
	Sous-total	3		1	1	1				1	1	1	1
	Total	7	2	1	1	4			2	1	3	6	1



Autres lois spéciales

		2000	2013	2014	2015	2016	2017	2018	2019	2020	2021	2022	2023
Transport	Acc.	66	1	27	67	40	27	22	15	17	10	28	16
	Tent.							1					
	Sous-total	66	1	27	67	40	27	23	15	17	10	28	16
Loteries et jeux de hasard	Acc.	1		1	1	1	4		1		2		
	Tent.	1											
	Sous-total	2		1	1	1	4		1		2		
Infr. dans le secteur audiovisuel	Acc.	4					1		1				
	Tent.												
	Sous-total	4					1		1				
Combats de boxe	Acc.				1	1							
	Tent.												
	Sous-total				1	1							
Réquisition prestataire de service	Acc.								2		1		
	Tent.												
	Sous-total								2		1		
Dégradation involontaire câbles télécommunication	Acc.			10	23	19	40	19	10	9	23	23	21
	Tent.												
	Sous-total			10	23	19	40	19	10	9	23	23	21
Infractions Loi police chemins de fer	Acc.			24	42	76	70	70	7	15	4	6	42
	Tent.												
	Sous-total			24	42	76	70	70	7	15	4	6	42
Protection (pièce de l') uniforme policier	Acc.											1	
	Tent.												
	Sous-total											1	
Moyens de communications électroniques	Acc.									4	3	1	1
	Tent.												
	Sous-total									4	3	1	1
Autres	Acc.	23	103	93	80	20	4	4	11	4	7	2	3
	Tent.												
	Sous-total	23	103	93	80	20	4	4	11	4	7	2	3
Total		95	104	155	214	157	146	116	47	49	50	61	83

STATISTIQUES POLICIERES DE CRIMINALITE

LIEU DE PERPETRATION: ZONE DE POLICE

PZ BRUGGE

***ANNEXE III: DETAIL
FIGURES CRIMINELLES / PHENOMENES***



PZ BRUGGE

FC Vol moyen de transport

		2000	2013	2014	2015	2016	2017	2018	2019	2020	2021	2022	2023
Vol de voiture	Acc.	106	36	19	30	18	16	19	21	16	21	17	17
	Tent.	25	3	4	5	5	8		2	1		4	2
	Total	131	39	23	35	23	24	19	23	17	21	21	19
Vol de moto	Acc.	8	6	9	7	2	8	2	8	3	2	5	4
	Tent.				1	1		1	1				
	Total	8	6	9	8	3	8	3	9	3	2	5	4
Carjacking	Acc.	2	1		1								1
	Tent.	2										1	
	Total	4	1		1						1		1
Homejacking	Acc.	1				1				1			1
	Tent.			1									
	Total	1		1		1				1			1
Vol dans les garages	Acc.	11	2	1	1				1		1	2	1
	Tent.												
	Total	11	2	1	1				1		1	2	1
Vol de vélomoteur	Acc.	306	109	134	73	57	61	71	62	58	26	38	62
	Tent.	6	7	10	2	1		5	2	2	1	6	2
	Total	312	116	144	75	58	61	76	64	60	27	44	64
Vol de vélo	Acc.	1.165	981	988	949	905	794	782	774	520	594	719	661
	Tent.	5	2	6	2	7	8	6	4	5	10	5	6
	Total	1.170	983	994	951	912	802	788	778	525	604	724	667



FC Cambriolage

		2000	2013	2014	2015	2016	2017	2018	2019	2020	2021	2022	2023
Cambriolage dans habitation	Acc.	303	285	262	168	179	123	220	164	118	102	156	121
	Tent.	160	174	186	127	102	102	133	127	102	87	115	113
	Total	463	459	448	295	281	225	353	291	220	189	271	234
Cambriolage ds entreprise ou commerce	Acc.	162	82	150	89	54	61	66	36	24	48	49	36
	Tent.	47	45	81	38	37	40	33	27	22	22	24	14
	Total	209	127	231	127	91	101	99	63	46	70	73	50
Cambriolage ds service public ou bâtiment administ	Acc.	34	31	46	35	32	36	33	36	27	24	23	52
	Tent.	19	24	32	14	19	16	13	19	19	11	13	19
	Total	53	55	78	49	51	52	46	55	46	35	36	71
Vol au bélier	Acc.			3									
	Tent.			1			1						
	Total			4			1						
Cambriolage dans bâtiment (total)	Acc.	495	398	458	291	265	219	319	236	168	174	228	209
	Tent.	225	243	299	178	157	158	179	173	143	120	151	146
	Total	720	641	757	469	422	377	498	409	311	294	379	355

FC Vol autre

		2000	2013	2014	2015	2016	2017	2018	2019	2020	2021	2022	2023
Vol à main armée	Acc.	22	8	10	15	8	12	6	12	16	10	10	22
	Tent.	4	7	1	4	4	7	2	1	2	5	3	1
	Total	26	15	11	19	12	19	8	13	18	15	13	23
Vol avec violence sans arme	Acc.	71	91	84	86	78	61	71	75	64	66	54	94
	Tent.	16	14	15	15	13	14	22	10	26	42	35	30
	Total	87	105	99	101	91	75	93	85	90	108	89	124
Vol dans ou sur un véhicule	Acc.	362	237	291	224	265	231	233	249	197	164	247	209
	Tent.	70	30	49	31	27	20	26	35	58	59	37	59
	Total	432	267	340	255	292	251	259	284	255	223	284	268
Vol d'armes et explosifs	Acc.	9	8	4	3	6	6	5	3	4	4	10	9
	Tent.										1		
	Total	9	8	4	3	6	6	5	3	4	5	10	9



FC Vol autre

		2000	2013	2014	2015	2016	2017	2018	2019	2020	2021	2022	2023
Steaming	Acc.								2		3		3
	Tent.										3	1	
	Total								2		6	1	3
Arrachage de sac à main	Acc.	4	2	21	13	5	4	7	3	1	6	1	1
	Tent.	2											
	Total	6	2	21	13	5	4	7	3	1	6	1	1
Vol à l'arraché	Acc.	20	13	47	41	21	30	31	20	15	22	15	22
	Tent.	3	1	2	1	1	3	3	1	3	8	1	1
	Total	23	14	49	42	22	33	34	21	18	30	16	23
Vol à la tire	Acc.	407	1.015	698	578	417	321	450	362	112	95	210	262
	Tent.	3	10	5	3	9	6	3	5	2	3	4	2
	Total	410	1.025	703	581	426	327	453	367	114	98	214	264
Vol à l'étalage	Acc.	210	440	454	356	355	323	390	415	388	356	448	508
	Tent.	3	14	13	7	8	25	14	13	18	28	18	12
	Total	213	454	467	363	363	348	404	428	406	384	466	520
Vol par ruse	Acc.	59	76	34	54	40	42	34	21	19	15	23	28
	Tent.	7	6	3	3	3	9	4	3	3	7	3	4
	Total	66	82	37	57	43	51	38	24	22	22	26	32
Vol de métaux	Acc.	2	36	31	9	7	12	6	6	5	5	6	11
	Tent.							1					
	Total	2	36	31	9	7	12	7	6	5	5	6	11
Vol sur les chantiers	Acc.	30	26	28	27	34	22	12	14	29	37	49	18
	Tent.	5	2	2	1	4	1	1	2	2	1	1	4
	Total	35	28	30	28	38	23	13	16	31	38	50	22
Home-invasion	Acc.		1	2	1	2	1					2	3
	Tent.					1							1
	Total		1	2	1	3	1					2	4
Vol d'animaux	Acc.	3	8	7	4	5	5	4	4	2	5	5	3
	Tent.												
	Total	3	8	7	4	5	5	4	4	2	5	5	3
Vol de cargaison	Acc.		13	3	7	9	11	4	7	14	3	4	5
	Tent.			1				1		3	2		
	Total		13	4	7	9	11	5	7	17	5	4	5



FC Vol autre

Criminalité ICT

		2000	2013	2014	2015	2016	2017	2018	2019	2020	2021	2022	2023
Fraude de cartes de paiements	Acc.	17	90	62	64	51	58	83	101	89	78	104	116
	Tent.	4	39	46	28	11	14	4	8	4		3	6
	Total	21	129	108	92	62	72	87	109	93	78	107	122
Phishing	Acc.		3	3	4	4	7	20	86	201	251	265	195
	Tent.		4			1	3	1		5	18	5	3
	Total		7	3	4	5	10	21	86	206	269	270	198
Ransomware	Acc.					1	8	2	3	6	1	5	9
	Tent.												
	Total					1	8	2	3	6	1	5	9
Shouldersurfing	Acc.		13	3	10	2	10	10	7	3	1	1	6
	Tent.		3										
	Total		16	3	10	2	10	10	7	3	1	1	6
Skimming	Acc.		24	2	5	1	3	2	3	3			
	Tent.												
	Total		24	2	5	1	3	2	3	3			



FC Autre

		2000	2013	2014	2015	2016	2017	2018	2019	2020	2021	2022	2023
Violence contre les métiers d'intérêt général	Acc.	26	38	28	38	37	38	44	25	23	40	36	43
	Tent.	1											
	Total	27	38	28	38	37	38	44	25	23	40	36	43
Viol collectif	Acc.	1	3	1	1				3	1	1	2	
	Tent.	1			1				1				
	Total	2	3	1	2				4	1	1	2	
Graffiti	Acc.	3	49	30	35	45	60	36	90	104	695	256	39
	Tent.												
	Total	3	49	30	35	45	60	36	90	104	695	256	39
Dégradation de voiture	Acc.	125	582	566	453	399	428	402	366	340	424	313	339
	Tent.	1											
	Total	126	582	566	453	399	428	402	366	340	424	313	339
Rixe au couteau	Acc.		6	1	2	6	4	1	3	2	4	5	4
	Tent.		3	2	3	1	1		2	2	2	4	3
	Total		9	3	5	7	5	1	5	4	6	9	7

PH Violence intrafamiliale (VIF)

		2000	2013	2014	2015	2016	2017	2018	2019	2020	2021	2022	2023
VIF: physique, dans le couple	Acc.	85	132	135	132	170	173	160	179	182	223	237	215
	Tent.		1	1	4	2	1			2	1		1
	Total	85	133	136	136	172	174	160	179	184	224	237	216
VIF: physique, envers des descendants	Acc.	14	21	17	17	19	21	20	15	19	24	25	23
	Tent.	1					1					3	2
	Total	15	21	17	17	19	22	20	15	19	24	28	25
VIF: physique, envers d'autres membres	Acc.	46	33	22	21	33	33	36	28	42	37	36	32
	Tent.		1	1	1	1					1	1	
	Total	46	34	23	22	34	33	36	28	42	38	37	32
VIF: sexuelle, dans le couple	Acc.				1	1	4			1	2	5	3
	Tent.												
	Total				1	1	4			1	2	5	3
VIF: sexuelle, envers des descendants	Acc.	7	2	5	5	4	3	4	6	5	11	1	
	Tent.												
	Total	7	2	5	5	4	3	4	6	5	11	1	



PH Violence intrafamiliale (VIF)

		2000	2013	2014	2015	2016	2017	2018	2019	2020	2021	2022	2023
VIF: sexuelle, envers d'autres membres	Acc.				2					2			
	Total				2					2			
VIF: psychique, dans le couple	Acc.	263	129	109	103	96	96	92	92	78	253	163	243
	Total	263	129	109	103	96	96	92	92	78	253	163	243
VIF: psychique, envers des descendants	Acc.	1			1	4	3	5	8	3	4	6	5
	Total	1			1	4	3	5	8	3	4	6	5
VIF: psychique, envers d'autres membres	Acc.		3	2	3	9	18	6	8	6	14	7	11
	Total		3	2	3	9	18	6	8	6	14	7	11
VIF: économique, dans le couple	Acc.	1	16	14	19	26	28	11	20	17	26	15	21
	Tent.					1							1
Total	1	16	14	19	27	28	11	20	17	26	15	22	
VIF: économique, envers des descendants	Acc.	7				2	1	1	3		1		3
	Tent.	1											1
Total	8				2	1	1	3		1		4	
VIF: économique, envers d'autres membres	Acc.	74	39	29	21	22	26	14	13	14	19	11	18
	Tent.	1		1		1						1	
Total	75	39	30	21	23	26	14	13	14	19	12	18	

PH Hormones et dopage

		2000	2013	2014	2015	2016	2017	2018	2019	2020	2021	2022	2023
Dopage humain	Acc.		1	2	3	3	3	5	8	1	2	3	7
	Tent.			1									
Total			1	3	3	3	3	5	8	1	2	3	7
Engraissement illégal	Acc.		2		1		2	3	2	2		2	
	Tent.			1									
Total			2	1	1		2	3	2	2		2	



PH Drogues

		2000	2013	2014	2015	2016	2017	2018	2019	2020	2021	2022	2023
Vente de cocaïne	Acc.		11	16	10	21	16	24	8	12	13	19	24
	Tent.					1		1					
	Total		11	16	10	22	16	25	8	12	13	19	24
Import-export de cocaïne	Acc.		4	2	2	3		3	1		2	1	3
	Tent.												
	Total		4	2	2	3		3	1		2	1	3
Production de drogues synthétiques	Acc.		2			2							
	Tent.												
	Total		2			2							
Import-export de drogues synthétiques	Acc.		1	4	3	1	2						2
	Tent.												
	Total		1	4	3	1	2						2
Vente de drogues synthétiques	Acc.	1	33	26	19	36	13	15	14	18	26	19	16
	Tent.					1		1					
	Total	1	33	26	19	37	13	16	14	18	26	19	16
Production de cannabis (culture)	Acc.		3	1	6	10		5	4	9	10	3	2
	Tent.												
	Total		3	1	6	10		5	4	9	10	3	2
Import-export de cannabis en grande quantité	Acc.			1	1				1	1	1		
	Tent.												
	Total			1	1				1	1	1		
Vente de cannabis en grande quantité	Acc.		1	1	1				2	2	2	1	1
	Tent.					1							
	Total		1	1	1	1			2	2	2	1	1
Import-export d'héroïne	Acc.					2	1	1					
	Tent.												
	Total					2	1	1					
Vente-traffic d'héroïne	Acc.		1	4	9	11	8	6	7	3	3	5	7
	Tent.							1					
	Total		1	4	9	11	8	7	7	3	3	5	7



PH Trafic d'armes

		2000	2013	2014	2015	2016	2017	2018	2019	2020	2021	2022	2023
Commerce et production d'arme à feu et mun.	Acc.		2			2	3	1	2	2	3	2	
	Tent.										1		
	Total		2			2	3	1	2	2	4	2	
Commerce et production d'arme non à feu	Acc.					1	1				2		
	Tent.												
	Total					1	1				2		

PH Traite des êtres humains

		2000	2013	2014	2015	2016	2017	2018	2019	2020	2021	2022	2023
TEH - exploitation économique	Acc.		4	11	3	2	2	1	8	5	3	3	3
	Tent.												
	Total		4	11	3	2	2	1	8	5	3	3	3
TEH - exploitation sexuelle	Acc.	1	3	11	6	10	5	8	5	9	10	4	7
	Tent.												1
	Total	1	3	11	6	10	5	8	5	9	10	4	8

PH Violence dans l'espace public

		2000	2013	2014	2015	2016	2017	2018	2019	2020	2021	2022	2023
Violence physique (transport public)	Acc.	24	26	24	26	33	29	25	23	31	32	27	31
	Tent.		1							1			1
	Total	24	27	24	26	33	29	25	23	32	32	27	32
Violence physique (voie publique)	Acc.	222	242	266	267	307	308	327	308	185	254	297	298
	Tent.	2	2	3	3	1	2	4	4	3	2	3	6
	Total	224	244	269	270	308	310	331	312	188	256	300	304
Violence physique (autre endroit public)	Acc.	16	16	31	21	31	40	42	52	38	79	58	56
	Tent.				1		1	2				2	
	Total	16	16	31	22	31	41	44	52	38	79	60	56
Violence physique (endroit accessible au public)	Acc.	152	150	131	146	143	127	146	154	63	104	156	140
	Tent.	1	2	1	2			1	2		3	1	
	Total	153	152	132	148	143	127	147	156	63	107	157	140
Violence sexuelle (transport public)	Acc.	3	8	9	2	2	7	4	5	7	5	9	8
	Tent.												
	Total	3	8	9	2	2	7	4	5	7	5	9	8



PH Violence dans l'espace public

		2000	2013	2014	2015	2016	2017	2018	2019	2020	2021	2022	2023
Violence sexuelle (voie publique)	Acc.	20	26	33	25	22	31	34	31	42	20	33	26
	Tent.	3	1	1	2	2	3	3					1
	Total	23	27	34	27	24	34	37	31	42	20	33	27
Violence sexuelle (autre endroit public)	Acc.	11	9	9	6	7	9	15	14	18	24	18	13
	Tent.	1						1	1			1	
	Total	12	9	9	6	7	9	16	15	18	24	19	13
Violence sexuelle (endroit accessible au public)	Acc.	17	15	15	15	20	15	23	20	23	21	29	19
	Tent.	1	1	1		1	1	2			1		
	Total	18	16	16	15	21	16	25	20	23	22	29	19
Violence psychique (transport public)	Acc.	12	11	13	13	17	13	21	17	20	25	17	21
	Total	12	11	13	13	17	13	21	17	20	25	17	21
Violence psychique (voie publique)	Acc.	92	109	97	102	115	94	125	94	98	100	119	132
	Total	92	109	97	102	115	94	125	94	98	100	119	132
Violence psychique (autre endroit public)	Acc.	11	11	17	20	12	14	16	29	18	30	28	27
	Total	11	11	17	20	12	14	16	29	18	30	28	27
Violence psychique (endroit accessible au public)	Acc.	78	75	71	66	83	68	69	68	47	62	55	79
	Tent.								1				
	Total	78	75	71	66	83	68	69	69	47	62	55	79
Vol à main armée (transport public)	Acc.	1			1			1					2
	Tent.									1	1	1	
	Total	1			1			1		1	1	1	2
Vol à main armée (voie publique)	Acc.	5	5	4	6	2	5	2	3	5	4	3	8
	Tent.	2	3		2		1		1		3		1
	Total	7	8	4	8	2	6	2	4	5	7	3	9
Vol à main armée (autre endroit public)	Acc.	3		1	1				2	3	1	2	
	Tent.		2					1		1			
	Total	3	2	1	1			1	2	4	1	2	
Vol à main armée (endroit accessible au public)	Acc.	10	1	3	4	3	5	2	4	5	3	4	6
	Tent.	1	1		1	1	5	1			1	1	
	Total	11	2	3	5	4	10	3	4	5	4	5	6



PH Violence dans l'espace public

		2000	2013	2014	2015	2016	2017	2018	2019	2020	2021	2022	2023
Vol avec violence sans arme (transport public)	Acc.	2	2		7	5	1	4	5	2	5		8
	Tent.	3		1				1		1	2		2
	Total	5	2	1	7	5	1	5	5	3	7		10
Vol avec violence sans arme (voie publique)	Acc.	46	45	48	45	32	27	33	27	21	29	19	27
	Tent.	8	5	5	1	3	3	5	3	5	10	8	2
	Total	54	50	53	46	35	30	38	30	26	39	27	29
Vol avec violence sans arme (autre endroit public)	Acc.	2	2	9	5	7	3	4	7	1	6	3	7
	Tent.	1			1			1	1	2	4	4	1
	Total	3	2	9	6	7	3	5	8	3	10	7	8
Vol avec violence sans arme (endr. acces. au pub.)	Acc.	14	28	15	15	18	20	18	21	20	14	16	23
	Tent.	3	5	1	3		1	3	3	4	5	2	4
	Total	17	33	16	18	18	21	21	24	24	19	18	27

PH Autre

		2000	2013	2014	2015	2016	2017	2018	2019	2020	2021	2022	2023
Faux policiers	Acc.		5	2	7	5	3	10	1			1	2
	Tent.				1			1			1		
	Total		5	2	8	5	3	11	1		1	1	2
Terrorisme, extrémisme et radicalisme	Acc.		1	1	2	12	3	3	2	2	2	3	1
	Tent.				1								
	Total		1	1	3	12	3	3	2	2	2	3	1
Cyberharcèlement	Acc.	14	127	159	155	157	135	108	134	96	137	146	191
	Total	14	127	159	155	157	135	108	134	96	137	146	191
Fraude à l'identité	Acc.	33	61	58	85	73	91	116	166	76	138	113	244
	Tent.		6	10	6	2	1	2	7	3	6	1	6
	Total	33	67	68	91	75	92	118	173	79	144	114	250

STATISTIQUES POLICIERES DE CRIMINALITE

LIEU DE PERPETRATION: ZONE DE POLICE

PZ BRUGGE

***ANNEXE IV: FAITS ENREGISTRES
NON CRIMINELS***



PZ BRUGGE

Faits non criminels

Maladies / Décès / Disparition

	2000	2013	2014	2015	2016	2017	2018	2019	2020	2021	2022	2023
Suicide	52	52	64	52	20	16	26	16	13	12	16	12
Personne malade	5	66	90	77	41	54	59	67	85	91	91	100
Décès suspect	11	32	28	20	32	39	41	38	29	32	45	42
Décès naturel	17	18	29	16	5	3	4	7	5	1	4	4
Disparition (personne disparue)	221	100	165	112	106	119	99	131	158	115	158	125
Accident (sauf roulage)	30	120	119	118	11	2	11	8	3	5	5	2
Cadavre non identifié		1	2	1		1				2	2	
Sécurité des travailleurs (accident du travail)												10
Personne amnésique									1			
Non spécifié							1				1	
Autres	92		1	2		1						
Total	428	389	498	398	215	235	241	267	294	258	322	295

Appels

	2000	2013	2014	2015	2016	2017	2018	2019	2020	2021	2022	2023
Alarme	61		1	1		1	2					
Appels	28	9	4	14	20	8	8	4	10	9	7	10
Total	89	9	5	15	20	9	10	4	10	9	7	10

Problèmes sociaux

	2000	2013	2014	2015	2016	2017	2018	2019	2020	2021	2022	2023
Différends familiaux	523	311	349	264	450	226	88	80	58	93	57	35
Différend (pas de coups)	588	256	290	246	10	9	7	5	5	1	6	5
Affaire civile	17	19	30	20	3	2	3	2	2	3	3	2
Protection de la jeunesse	75	189	134	190	183	132	229	261	280	198	128	248
Non spécifié										1	1	
Autres	17	74	54	83	81	100	80	100	139	166	162	195
Total	1.220	849	857	803	727	469	407	448	484	462	357	485



Catastrophes

	2000	2013	2014	2015	2016	2017	2018	2019	2020	2021	2022	2023
Fuite de gaz			1		2	1	1	2			2	2
Eboulement		1			2							
Dégâts tempête	3	27	31	44	23	26	12	11	19	11	9	4
Dégâts eau		1	2	2								
Non spécifié					1							
Autres	2		1				1					
Total	5	29	35	46	28	27	14	13	19	11	11	6

Ordre public

	2000	2013	2014	2015	2016	2017	2018	2019	2020	2021	2022	2023
Troubles	11	12	10	9	4	9	11	7	8	8	3	3
Autres	3	26	6	17	12	2	4	1				
Total	14	38	16	26	16	11	15	8	8	8	3	3

Agissements suspects

	2000	2013	2014	2015	2016	2017	2018	2019	2020	2021	2022	2023
	136	300	308	257	19	12	8	8	8	5	3	6
Total	136	300	308	257	19	12	8	8	8	5	3	6

Objets trouvés

	2000	2013	2014	2015	2016	2017	2018	2019	2020	2021	2022	2023
	16	212	231	198	11	11	9	11	1	3	8	5
Total	16	212	231	198	11	11	9	11	1	3	8	5

Objets perdus

	2000	2013	2014	2015	2016	2017	2018	2019	2020	2021	2022	2023
	3.376	4.013	3.858	3.884	3.325	3.243	3.179	2.861	2.273	2.298	2.364	2.315
Total	3.376	4.013	3.858	3.884	3.325	3.243	3.179	2.861	2.273	2.298	2.364	2.315

Autres non-infractions

	2000	2013	2014	2015	2016	2017	2018	2019	2020	2021	2022	2023
Ordonnance de capture	1	3			1	2	2	2	2		1	



Autres non-infractions

	2000	2013	2014	2015	2016	2017	2018	2019	2020	2021	2022	2023
Non-respect des conditions	1	25	40	11	12	11	8	19	16	19	5	14
Procès-verbal d'information	102	215	162	157	70	92	84	81	59	38	41	53
Notification		218	219	220	157	168	181	131	115	126	112	101
Dégradation involontaire câbles (non-télécom)		67	48	25	22	15	25	6	3	14	27	14
Comportement lié à une radicalisation violente					3		1	2		1		
Demande signalement surveillance électronique						2		2		1	37	91
Fonction de contrôle armes	1	1	2	1	1		1			1	1	4
Non spécifié				1	5	1						
Autres non infractions	52											
Total	157	529	471	415	271	291	302	243	195	200	224	277