

STATISTIQUES POLICIERES DE CRIMINALITE

LIEU DE PERPETRATION: ZONE DE POLICE

PZ GETEVALLEI

2000 - 2023

Police fédérale - DGRIDRIIBIPOL

STATISTIQUES POLICIERES DE CRIMINALITE

LIEU DE PERPETRATION: ZONE DE POLICE

PZ GETEVALLEI

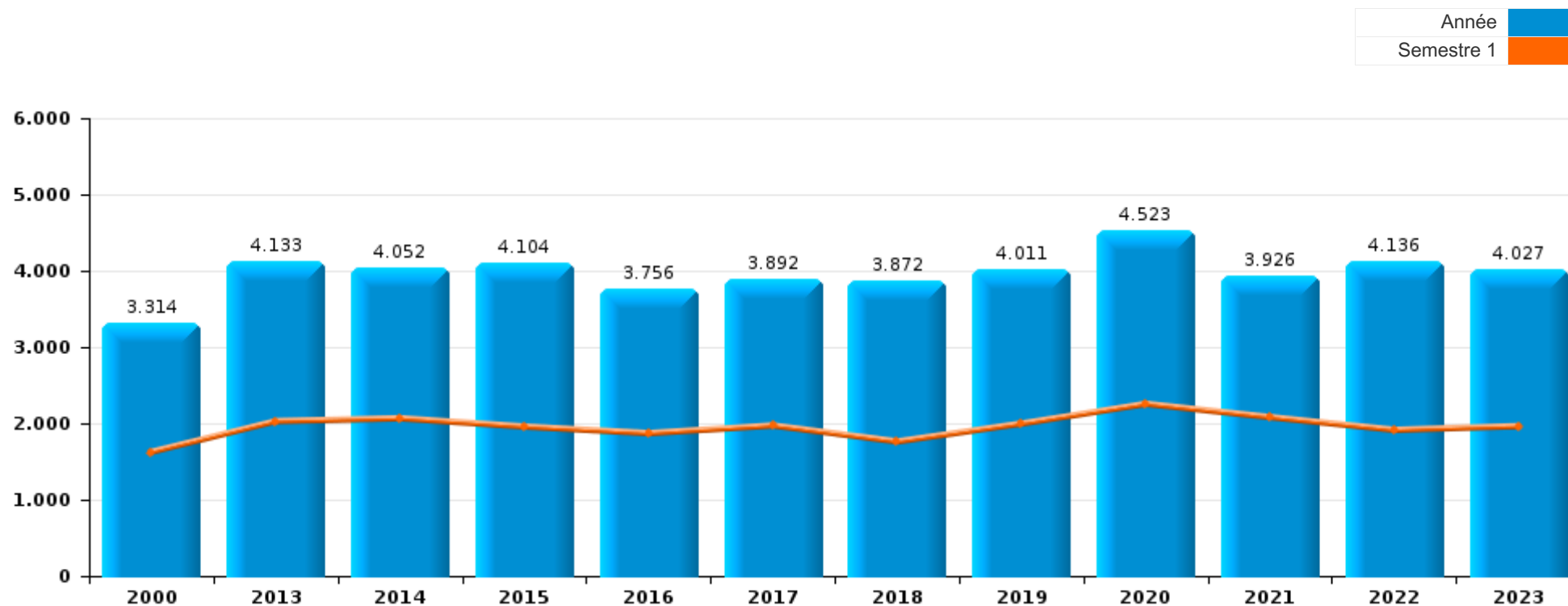
PARTIE I : INFRACTIONS JUDICIAIRES

CRIMINALITE ENREGISTREE COMMISE AU NIVEAU DE LA ZONE DE POLICE



PZ GETEVALLEI

	2000	2013	2014	2015	2016	2017	2018	2019	2020	2021	2022	2023
Nombre total des délits	3.314	4.133	4.052	4.104	3.756	3.892	3.872	4.011	4.523	3.926	4.136	4.027





PZ GETEVALLEI

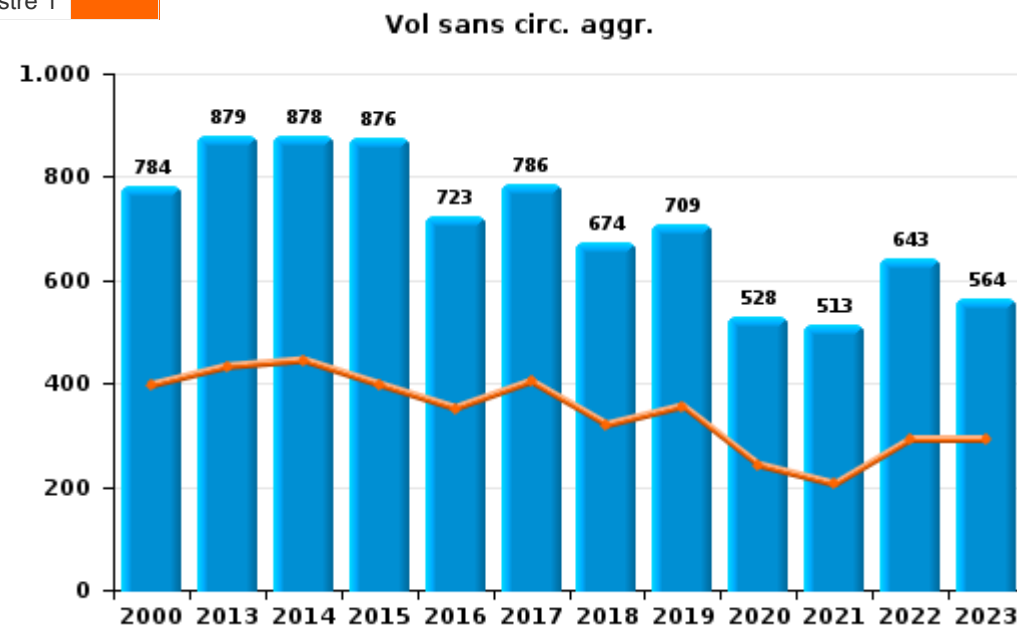
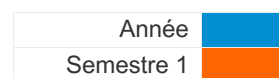
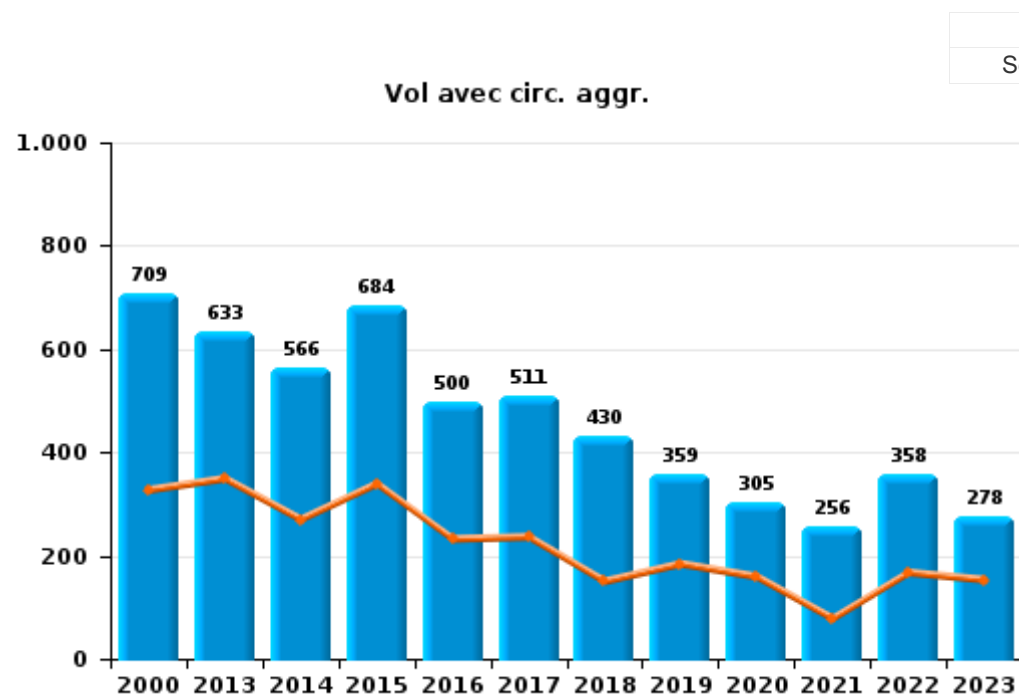
	2000	2013	2014	2015	2016	2017	2018	2019	2020	2021	2022	2023
Vol et extorsion	1.608	1.523	1.451	1.562	1.234	1.308	1.116	1.090	844	789	1.031	867
Dégradation de la propriété	314	502	471	420	389	351	414	368	338	326	426	367
Infr. contre l'intégrité physique	260	372	373	380	356	354	396	361	363	337	432	440
Drogues	237	368	322	345	329	366	282	370	365	317	288	322
Fraude	152	194	186	232	221	212	231	331	375	317	362	407
Ivresse et alcool	77	143	190	165	175	159	217	166	178	159	168	187
Criminalité informatique		58	63	93	62	68	64	173	298	326	313	253
Infr. contre autres valeurs morales et sentiments	33	151	164	131	162	141	154	143	152	154	177	169
Infr. contre la sécurité publique	125	121	154	128	138	131	134	136	133	135	158	189
Armes et explosifs	30	92	83	72	82	112	220	211	95	124	72	84
Environnement	58	82	81	87	83	75	84	102	148	127	110	92
Législation sur les étrangers	29	53	58	77	68	120	103	102	71	97	117	130
Santé publique	2	4	1	4	3	3	3	2	642	288	4	1
Registre de population	43	118	63	60	102	118	112	69	94	58	58	45
Infr. contre la famille	95	96	133	74	78	81	59	68	61	35	55	43
Infr. contre les moeurs	41	56	52	56	54	77	66	87	92	81	80	82
Protection de la jeunesse	10	42	56	50	60	61	49	57	69	99	84	164
Infr. contre la foi publique	59	50	39	67	67	41	66	72	66	57	88	61
Infr. contre l'autorité publique	21	33	44	31	28	38	32	36	42	32	37	47
Autres lois spéciales	8	2	5	12	18	14	11	13	31	17	14	20
Code pénal social	8	10	11	13	6	21	12	9	25	14	18	13
Protection de la personne	25	9	12	8	10	3	6	10	14	12	8	19
Infr. contre la liberté individuelle	3	7	8	3	6	6	9	2	6	9	6	8
Travail	11	14	2	4	5	9	1	7	11	1	4	3
Protection des revenus publics		8	7	6	6	10	13	9	2			
Infr. relative au statut juridique de l'enfant	14	3	6	3	1	1	1	1	3	6	6	1
Carte d'identité	11	1	5	2	5	3	2	4	1	4	5	2
Contravention Code pénal	28	1	1	2								
Hormones et dopage		13	1	2	1	5	1			2	2	1
Législation économique	5	1	1	1		2	5	4		1	2	5
Pratiques commerciales	5	2				1	2	1	2		7	4
Infr. contre la Sécurité de l'Etat			5	7	4	1	2					
Traite des êtres humains		2	1		1		1	1	2		2	1
Exercice illégal de l'autorité publique	1	1	1	1	1		1	1		2		
Loi du football				3				5			1	
Autres infractions Code pénal		1	1	2			1					
Marchand de sommeil			1		1		2				1	
Exploitation de la mendicité				1								
Législation sur les élections	1											
Sous-total	3.314	4.133	4.052	4.104	3.756	3.892	3.872	4.011	4.523	3.926	4.136	4.027
Contravention règlement policier local		55	26	23	17	36	48	42	55	74	62	82
Sous-total		55	26	23	17	36	48	42	55	74	62	82
Total	3.314	4.188	4.078	4.127	3.773	3.928	3.920	4.053	4.578	4.000	4.198	4.109



I.1. Catégorie des infractions : Vol et extorsion (top 5 des infractions au niveau national 2023)

PZ GETEVALLEI

	2000	2013	2014	2015	2016	2017	2018	2019	2020	2021	2022	2023
Vol sans circ. agr.	784	879	878	876	723	786	674	709	528	513	643	564
Vol avec circ. agr.	709	633	566	684	500	511	430	359	305	256	358	278
Extorsion	4	8	6	2	8	7	12	19	11	20	28	24
Vol non spécifié	111	3	1		3	4		3			2	1
Total	1.608	1.523	1.451	1.562	1.234	1.308	1.116	1.090	844	789	1.031	867

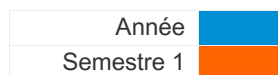




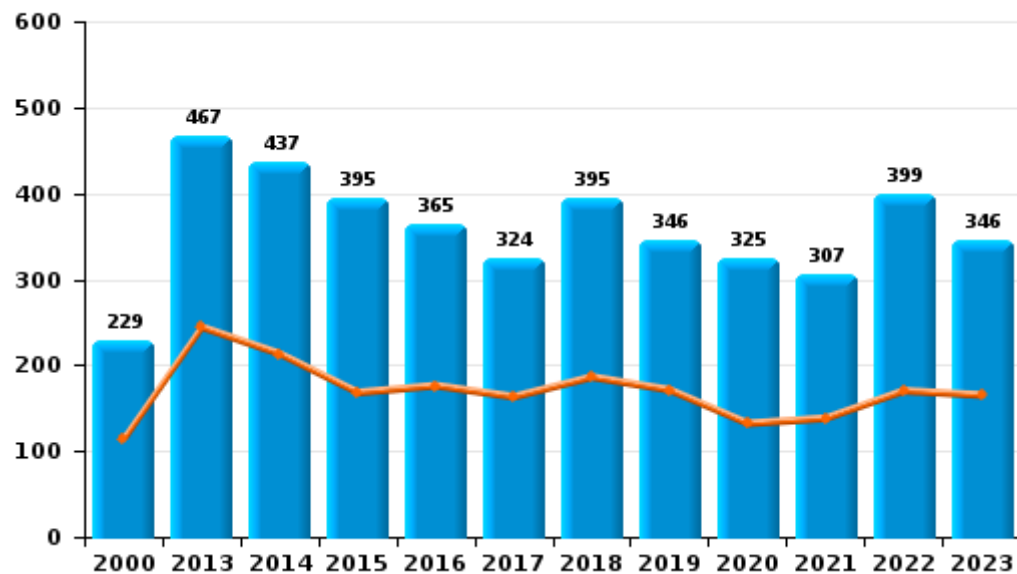
I.2. Catégorie des infractions : Dégradation de la propriété (top 5 des infractions au niveau national 2023)

PZ GETEVALLEI

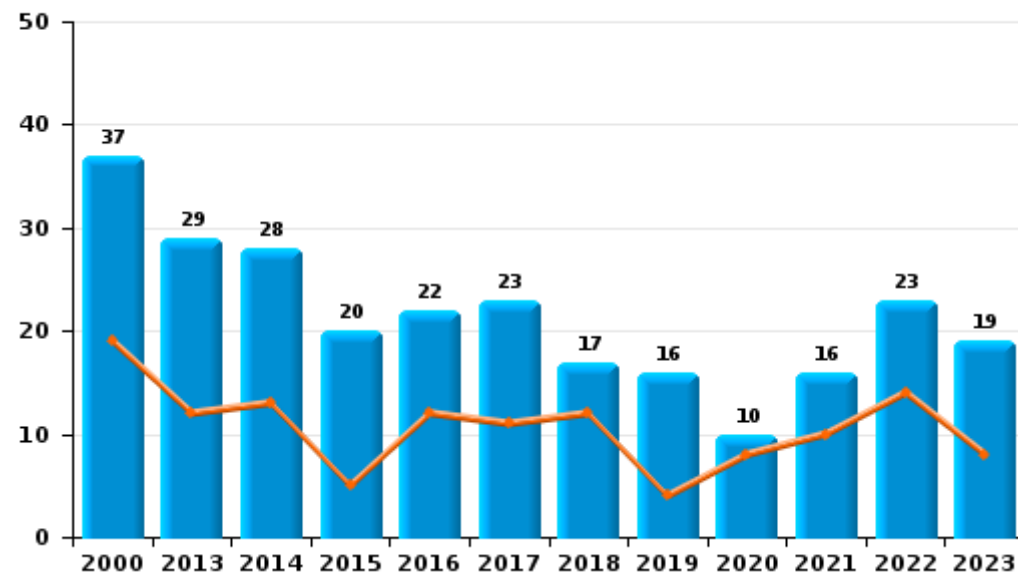
	2000	2013	2014	2015	2016	2017	2018	2019	2020	2021	2022	2023
Vandalisme	229	467	437	395	365	324	395	346	325	307	399	346
Incendie involontaire	30	19	15	10	10	10	7	6	8	9	11	10
Incendie volontaire	7	10	13	10	12	13	10	10	2	7	12	9
Destruction, dénaturation, dégradation	48	5	6	5	2	4	2	6	3	2	4	2
Destruction par explosion volontaire		1								1		
Total	314	502	471	420	389	351	414	368	338	326	426	367



Vandalisme



Incendie

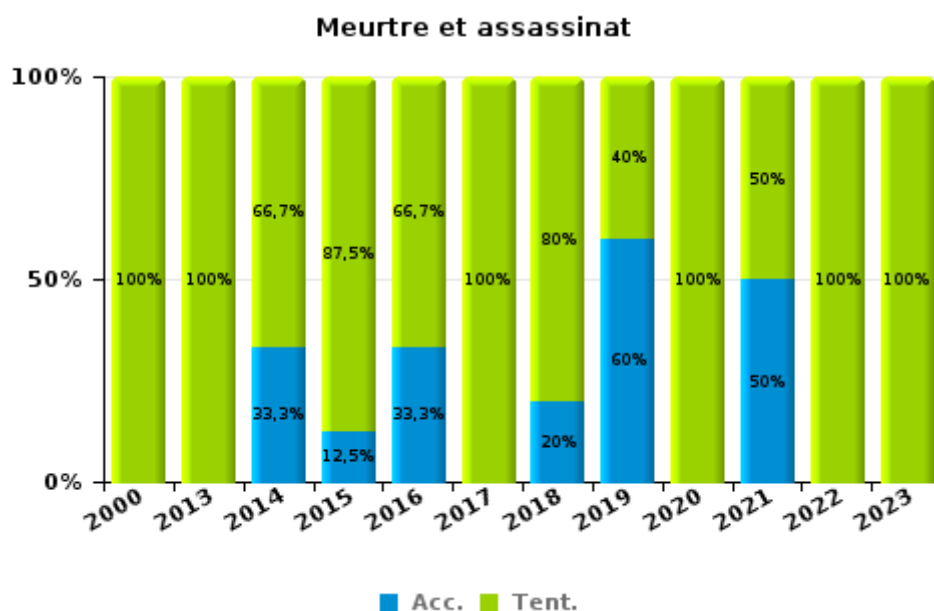
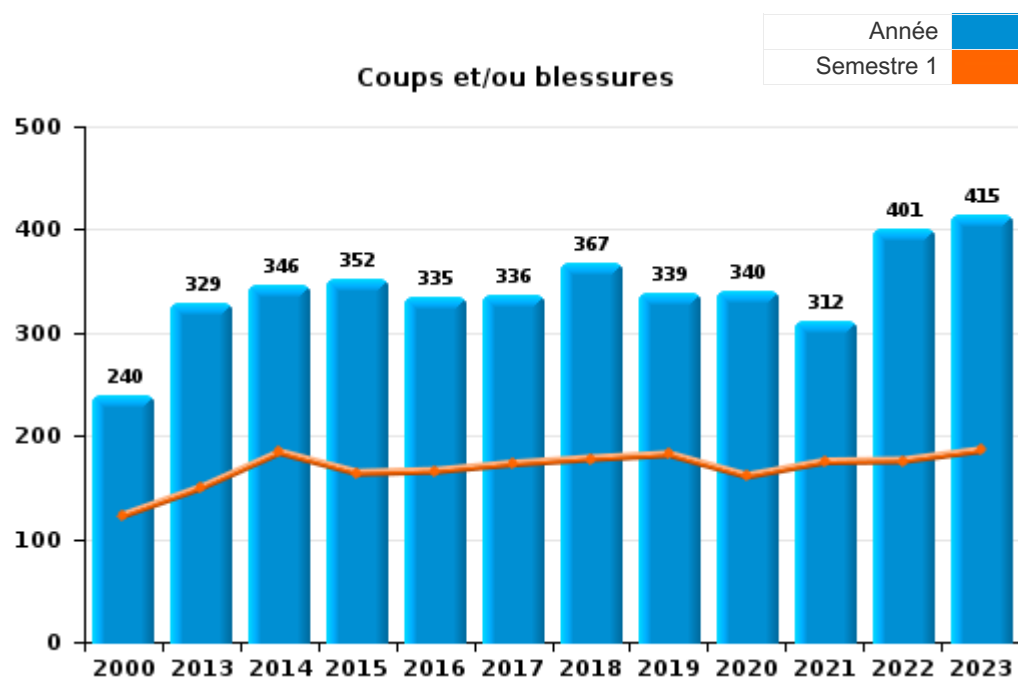




I.3. Catégorie des infractions : Infr. contre l'intégrité physique (top 5 des infractions au niveau national 2023)

PZ GETEVALLEI

	2000	2013	2014	2015	2016	2017	2018	2019	2020	2021	2022	2023
Coups et/ou blessures	240	329	346	352	335	336	367	339	340	312	401	415
Autres	18	40	24	20	18	14	24	17	22	23	28	22
Meurtre et assassinat	2	3	3	8	3	4	5	5	1	2	3	3
Total	260	372	373	380	356	354	396	361	363	337	432	440





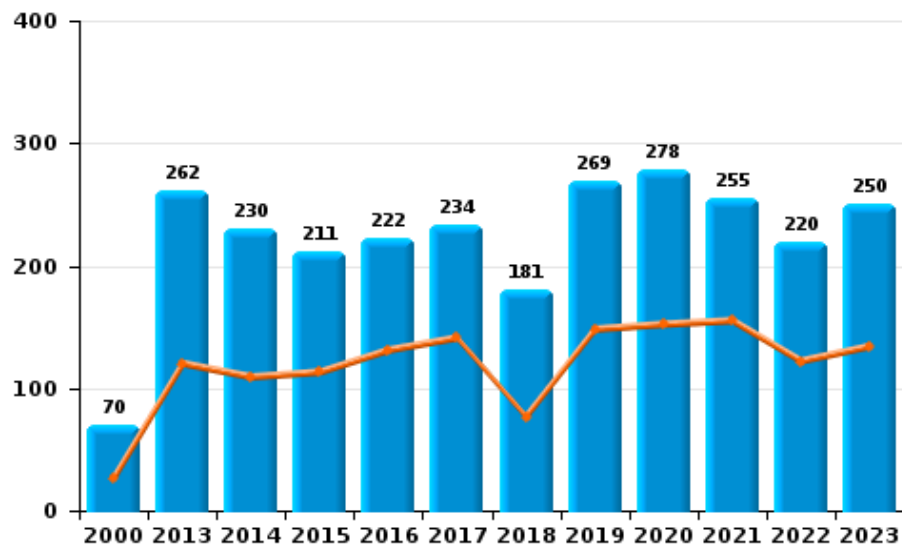
I.4. Catégorie des infractions : Drogues (top 5 des infractions au niveau national 2023)

PZ GETEVALLEI

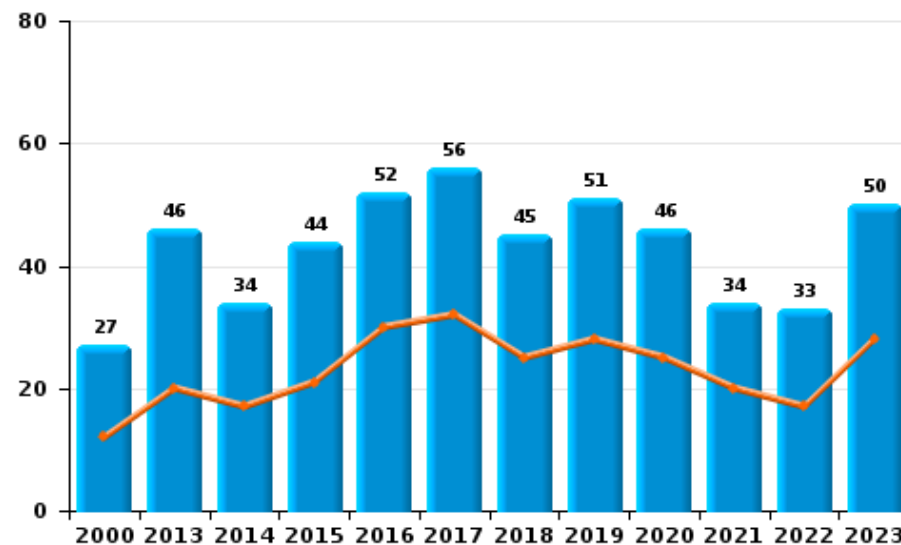
	2000	2013	2014	2015	2016	2017	2018	2019	2020	2021	2022	2023
Détention	70	262	230	211	222	234	181	269	278	255	220	250
Commerce	27	46	34	44	52	56	45	51	46	34	33	50
Autres	13	32	34	53	21	54	24	13	4	8	2	2
Usage	110	7	14	10	11	11	12	30	24	8	11	8
Fabrication	2	11	6	19	10	8	9	6	8	10	18	8
Importation et exportation	15	10	4	8	13	3	11	1	5	2	4	4
Total	237	368	322	345	329	366	282	370	365	317	288	322

Année	■
Semestre 1	■

Détention



Commerce





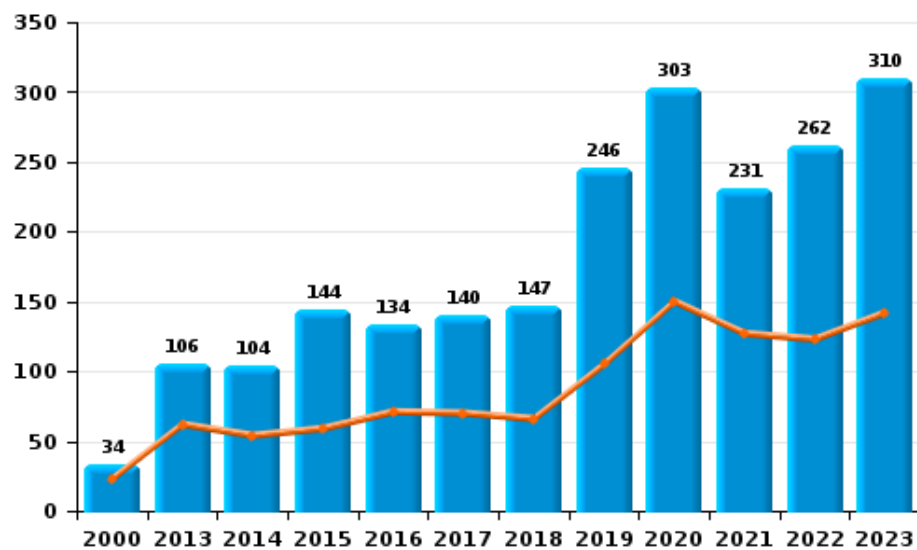
I.5. Catégorie des infractions : Fraude (top 5 des infractions au niveau national 2023)

PZ GETEVALLEI

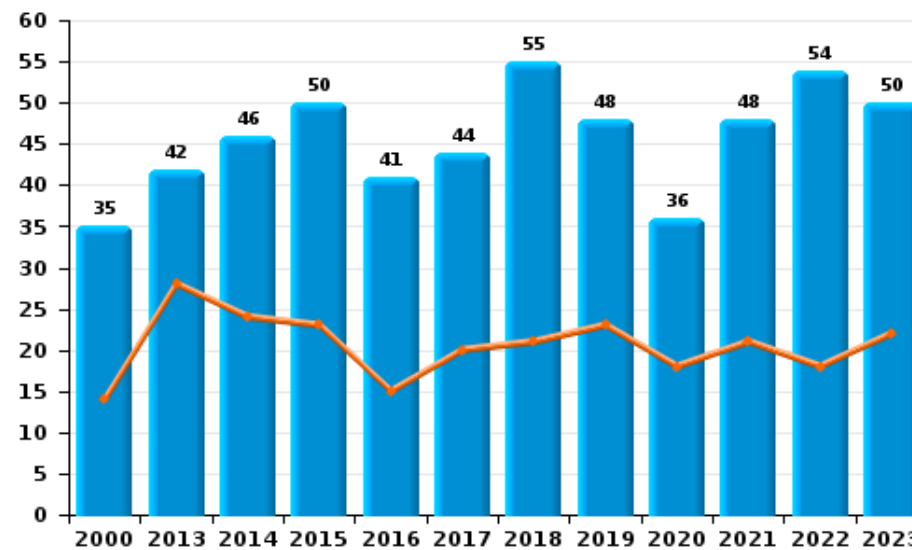
	2000	2013	2014	2015	2016	2017	2018	2019	2020	2021	2022	2023
Abus de confiance et infr. apparentées	35	42	46	50	41	44	55	48	36	48	54	50
Détournement et destruction frauduleuse	48	25	19	19	12	7	13	18	12	11	19	14
Escroquerie	34	106	104	144	134	140	147	246	303	231	262	310
Fraudes: Autres	18	6	2	3	9	7	3	14	14	19	18	19
Grivèlerie	13	6	9	11	8	3	2	4	4	1	2	7
Infr. liées à l'insolvabilité	1	3	1	4	2	2	3		3	1	2	4
Recel	3	6	5	1	15	9	8	1	3	6	5	3
Total	152	194	186	232	221	212	231	331	375	317	362	407



Escroquerie



Abus de confiance et infr. apparentée



STATISTIQUES POLICIERES DE CRIMINALITE

LIEU DE PERPETRATION: ZONE DE POLICE

PZ GETEVALLEI

PARTIE II : FIGURES CRIMINELLES / PHENOMENES



PZ GETEVALLEI

FC Vol moyen de transport

	2000	2013	2014	2015	2016	2017	2018	2019	2020	2021	2022	2023
Vol de voiture	115	31	25	22	14	25	10	13	10	8	17	7
Vol de moto	4	6	3	1	5		1	2	3	2	7	1
Carjacking	2					1						
Homejacking								1				
Vol dans les garages	10	5		1	1	2	1	2			2	
Vol de vélomoteur	66	22	28	26	12	11	7	14	9	10	9	12
Vol de vélo	192	142	168	201	142	220	151	147	144	121	160	130

FC Cambriolage

	2000	2013	2014	2015	2016	2017	2018	2019	2020	2021	2022	2023
Cambriolage dans habitation	278	308	298	385	281	280	229	182	152	124	183	105
Cambriolage ds entreprise ou commerce	98	88	59	70	40	75	25	40	21	37	31	59
Cambriolage ds service public ou bâtiment administ	34	34	19	19	27	14	40	26	10	8	9	17
Vol au bélier	2	1	4	1	3	2						1
Cambriolage dans bâtiment (total)	408	430	376	470	346	369	294	247	183	168	221	181



FC Vol autre

	2000	2013	2014	2015	2016	2017	2018	2019	2020	2021	2022	2023
Vol à main armée	18	6	3	5	12	10	3	7	4	4	4	3
Vol avec violence sans arme	27	29	25	29	33	22	26	41	19	31	40	33
Vol dans ou sur un véhicule	165	104	152	146	95	92	65	99	102	86	123	100
Sacjacking dans une voiture						1						
Vol d'armes et explosifs		6	9	11	8	4	9	5	5	5	6	2
Steaming					2					1	1	1
Arrachage de sac à main	7	7	3	3	1	1			1			
Vol à l'arraché	15	14	6	13	7	17	13	7	13	9	7	9
Vol à la tire	92	142	98	77	61	41	43	49	14	26	21	27
Vol à l'étalage	82	109	133	123	125	148	128	104	107	106	134	117
Vol par ruse	6	14	14	6	11	9	9	12	6	11	8	12
Vol de métaux	4	41	10	10	10	5	11	23	12	4	11	13
Vol sur les chantiers	18	21	18	26	11	9	20	14	5	8	6	9
Home-invasion		1				1		2		1		1
Vol d'animaux	2	3	6	8	3	5	2	6	12	5	5	1
Vol de cargaison		1	4	3	8	7	1	1	3	2		

Criminalité ICT

	2000	2013	2014	2015	2016	2017	2018	2019	2020	2021	2022	2023
Fraude de cartes de paiements		17	14	22	12	18	11	33	17	20	19	7
Phishing		1	1	1	1	1	4	25	150	155	124	88
Ransomware						4		2			3	2
Shouldersurfing		1	1				5	10	3	4	1	2
Skimming		1	1	1	2			3	1	1	1	2



FC Autre

	2000	2013	2014	2015	2016	2017	2018	2019	2020	2021	2022	2023
Violence contre les métiers d'intérêt général	3	11	14	15	13	12	24	19	12	10	22	16
Viol collectif								1				2
Graffiti		57	6	8	9	5	12	15	12	6	11	6
Dégradation de voiture	41	221	220	199	191	164	177	169	152	135	159	155
Rixe au couteau	2	1	3	2	1	1	4	1	1	4	2	

PH Violence intrafamiliale (VIF)

	2000	2013	2014	2015	2016	2017	2018	2019	2020	2021	2022	2023
VIF: physique, dans le couple	25	122	113	141	105	138	140	133	134	118	138	149
VIF: physique, envers des descendants	4	15	18	21	24	15	18	13	22	19	16	20
VIF: physique, envers d'autres membres	59	25	19	32	26	21	23	26	21	16	31	31
VIF: sexuelle, dans le couple			1		1			1	1			5
VIF: sexuelle, envers des descendants	2	8	5	2	4	4	1	4	7	6		
VIF: psychique, dans le couple	96	92	124	72	63	73	61	76	66	52	66	55
VIF: psychique, envers des descendants			2	2	1			1		4	1	3
VIF: psychique, envers d'autres membres			3	1	2		1	2	2	3	1	6
VIF: économique, dans le couple		1	1	3	3	3	3	2	2	3	1	2
VIF: économique, envers des descendants	2			1								
VIF: économique, envers d'autres membres	23	13	19	9	21	14	4	5	5	5	6	9



PH Hormones et dopage

	2000	2013	2014	2015	2016	2017	2018	2019	2020	2021	2022	2023
Dopage humain		10	1	2	1	4	1			2	2	1
Engraissement illégal							1					

PH Drogues

	2000	2013	2014	2015	2016	2017	2018	2019	2020	2021	2022	2023
Vente de cocaïne		3	1	6	6	10	3	10	5	7	9	10
Import-export de cocaïne		1			2		1				2	
Production de drogues synthétiques		1		1	1		1			2	1	
Import-export de drogues synthétiques		1		1	1		3		1			1
Vente de drogues synthétiques		13	6	14	14	6	13	11	11	11	12	16
Production de cannabis (culture)		5		10	2	2	2	1	2	1	11	3
Import-export de cannabis en grande quantité		1			1							
Vente de cannabis en grande quantité		1		1					1		1	
Import-export d'héroïne		1		1			2				2	1
Vente-traffic d'héroïne		7	1	4	2	3	1	3	5	2	4	2

PH Trafic d'armes

	2000	2013	2014	2015	2016	2017	2018	2019	2020	2021	2022	2023
Commerce et production d'arme à feu et mun.		2	2		2		7	4	1	1		
Commerce et production d'arme non à feu			2					1				

PH Traite des êtres humains

	2000	2013	2014	2015	2016	2017	2018	2019	2020	2021	2022	2023
TEH - exploitation économique							1	1	1		1	
TEH - exploitation sexuelle		4	1		1				1	1	4	2



PH Violence dans l'espace public

	2000	2013	2014	2015	2016	2017	2018	2019	2020	2021	2022	2023
Violence physique (transport public)	1	4	8	7	9	7	15	11	8	6	10	9
Violence physique (voie publique)	62	76	112	102	99	92	97	92	96	77	115	128
Violence physique (autre endroit public)	7	10	8	8	7	2	8	11	10	11	6	12
Violence physique (endroit accessible au public)	47	52	48	43	41	42	40	39	32	28	51	35
Violence sexuelle (transport public)	1	4		1	2	3	1	4	2	3	3	3
Violence sexuelle (voie publique)	13	7	10	4	7	7	7	3	4	1	16	5
Violence sexuelle (autre endroit public)	1	3	1	4			4	3	4	4	1	
Violence sexuelle (endroit accessible au public)	3	6	6	14	5	7	6	11	5	8	10	6
Violence psychique (transport public)	2	8	8	5	5	4	6	7	2	2	4	5
Violence psychique (voie publique)	46	52	56	40	64	36	57	58	58	49	52	62
Violence psychique (autre endroit public)	4	3	2	5	7	9	9	11	5	8	4	7
Violence psychique (endroit accessible au public)	30	21	31	26	26	29	15	26	28	25	23	23
Vol à main armée (transport public)		1										
Vol à main armée (voie publique)	3	1			4	3	1		1	2	3	1
Vol à main armée (autre endroit public)		1								2		
Vol à main armée (endroit accessible au public)	5	1	2	3	4	1	1	6	1		1	
Vol avec violence sans arme (transport public)	1	1				1	3	2	1	1	4	
Vol avec violence sans arme (voie publique)	12	11	10	12	11	9	9	5	3	8	4	7
Vol avec violence sans arme (autre endroit public)		1	1	2	1			1		1	3	1
Vol avec violence sans arme (endr. acces. au pub.)	6	7	3	6	11	3	4	8	4	5	4	4



PH Autre

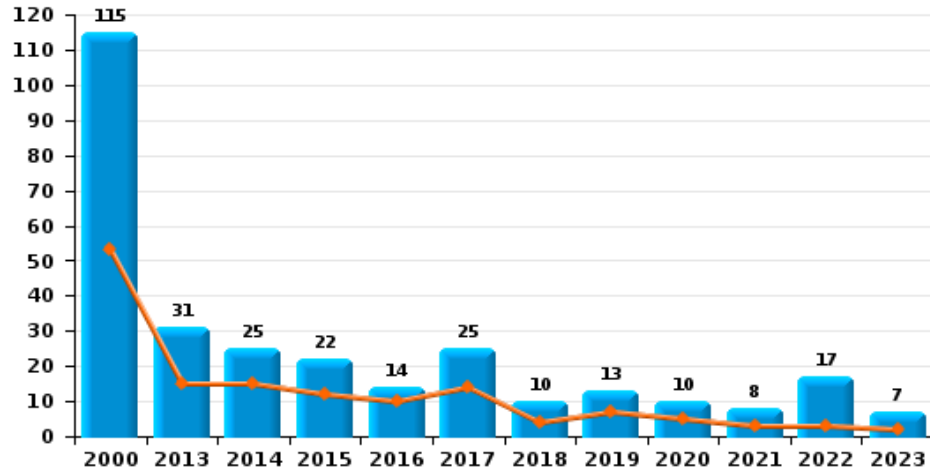
	2000	2013	2014	2015	2016	2017	2018	2019	2020	2021	2022	2023
Faux policiers		1							2	1	1	
Terrorisme, extrémisme et radicalisme		1	4	5	2	1	1	2	1			1
Cyberharcèlement	3	26	34	17	8	9	14	12	13	20	21	23
Fraude à l'identité	13	18	15	25	36	22	32	70	83	57	81	121



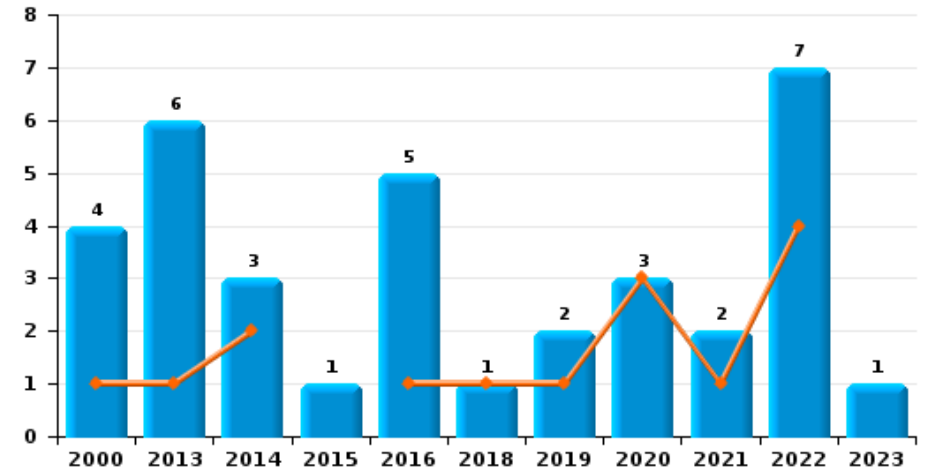
PZ GETEVALLEI

Année	■
Semestre 1	■

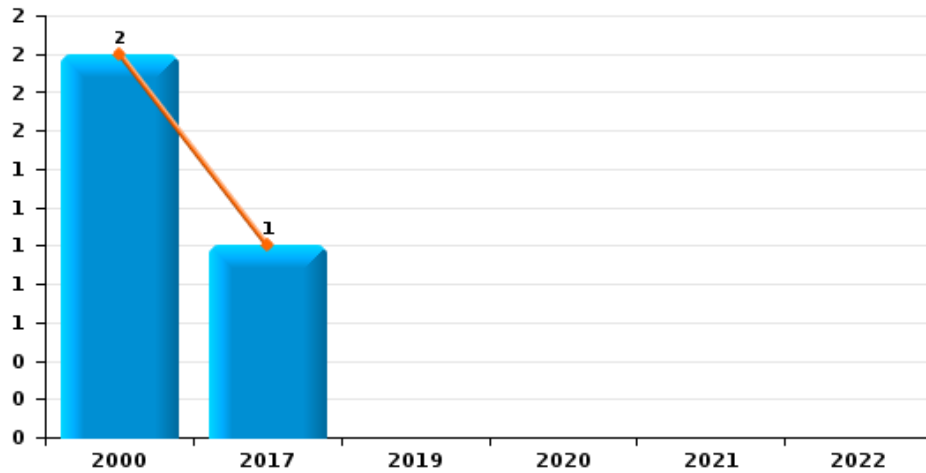
Vol de voiture



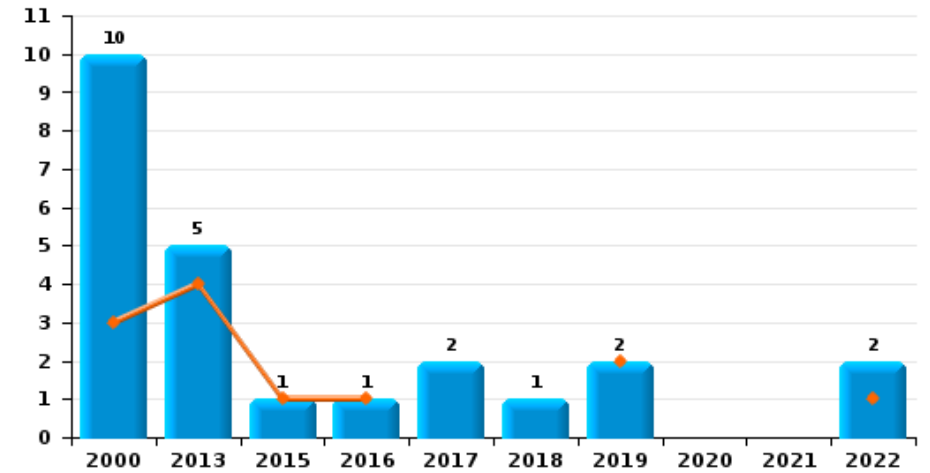
Vol de moto



Carjacking



Vol dans les garages

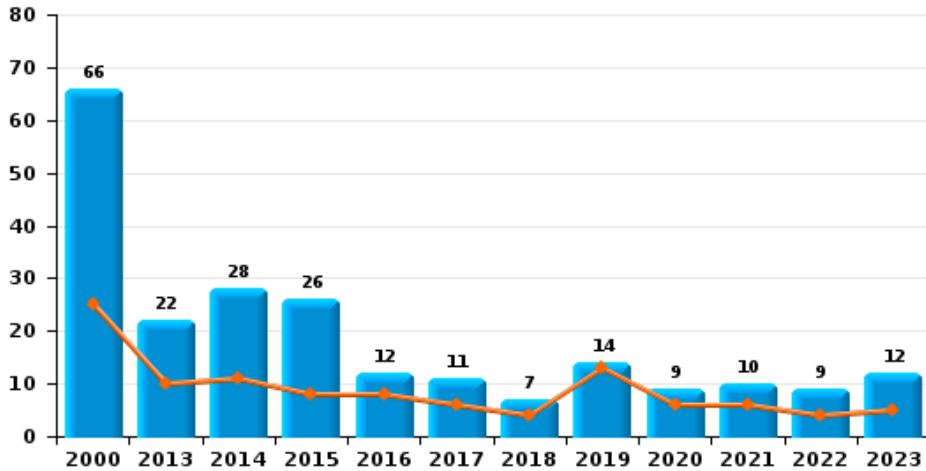




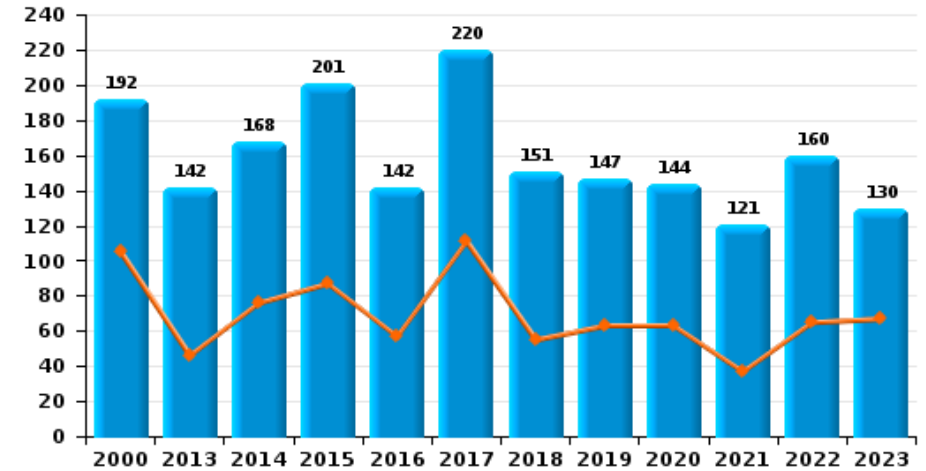
PZ GETEVALLEI

Année ■
Semestre 1 ■

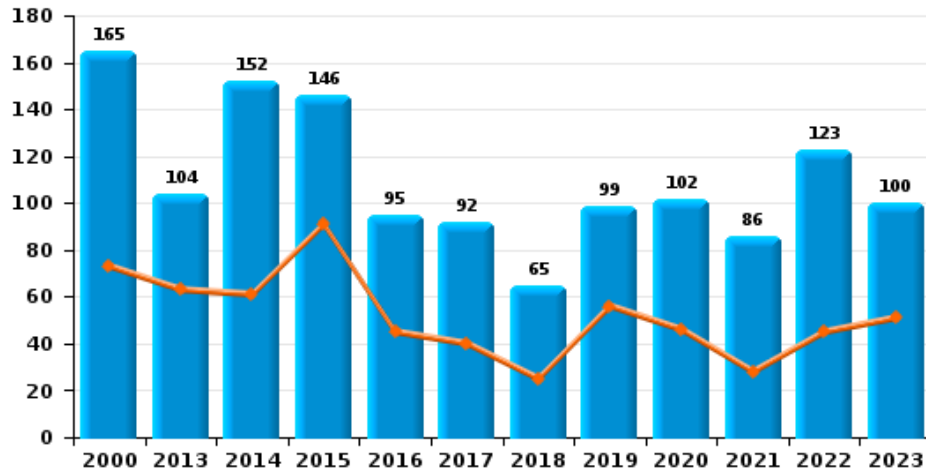
Vol de vélomoteur



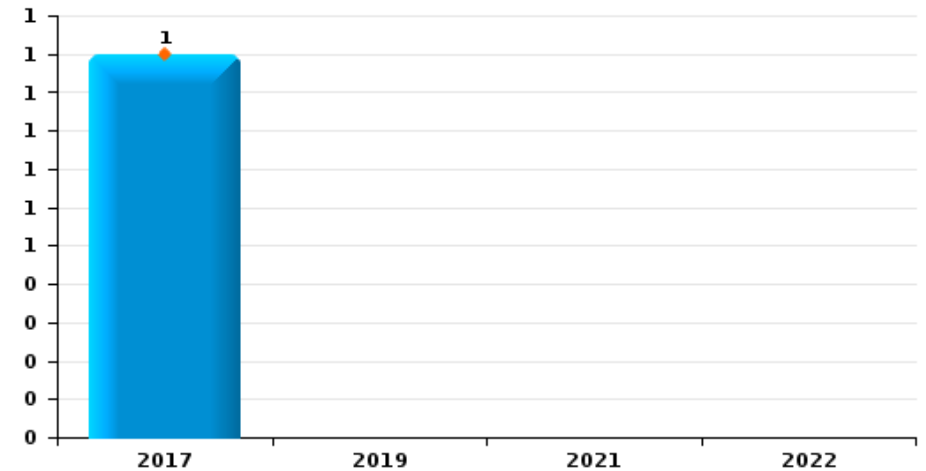
Vol de vélo



Vol dans ou sur un véhicule



Sacjacking dans une voiture

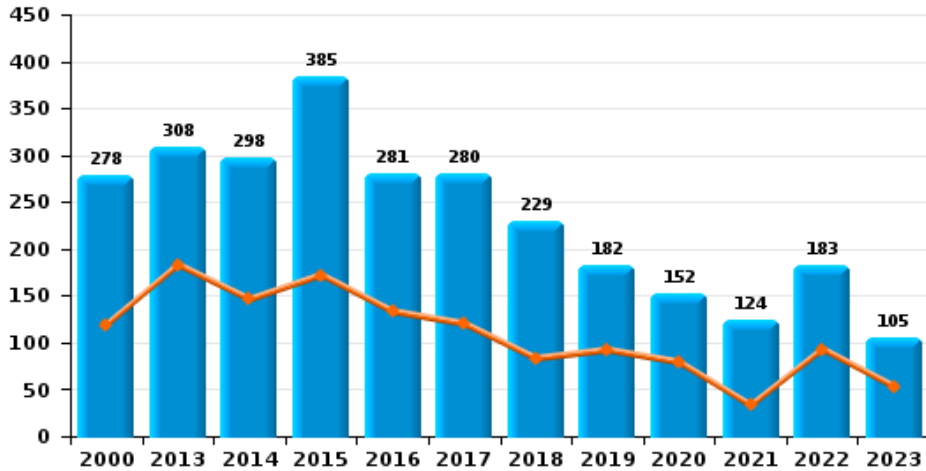




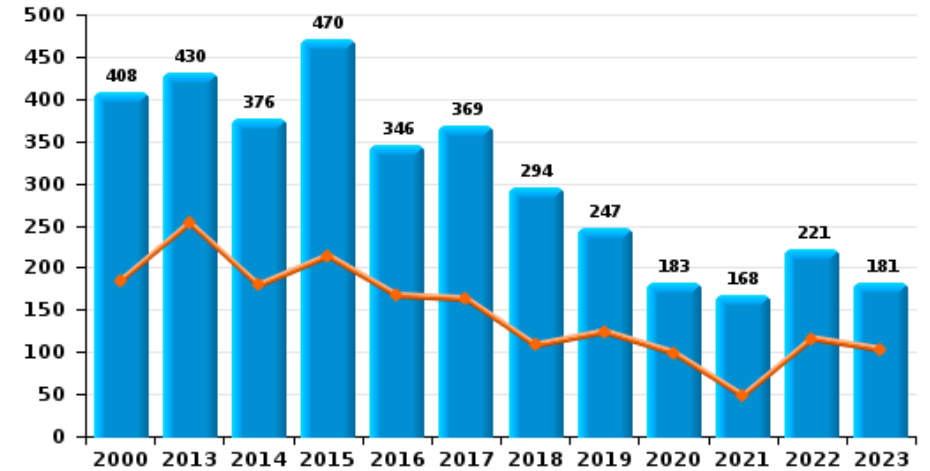
PZ GETEVALLEI

Année ■
Semestre 1 ■

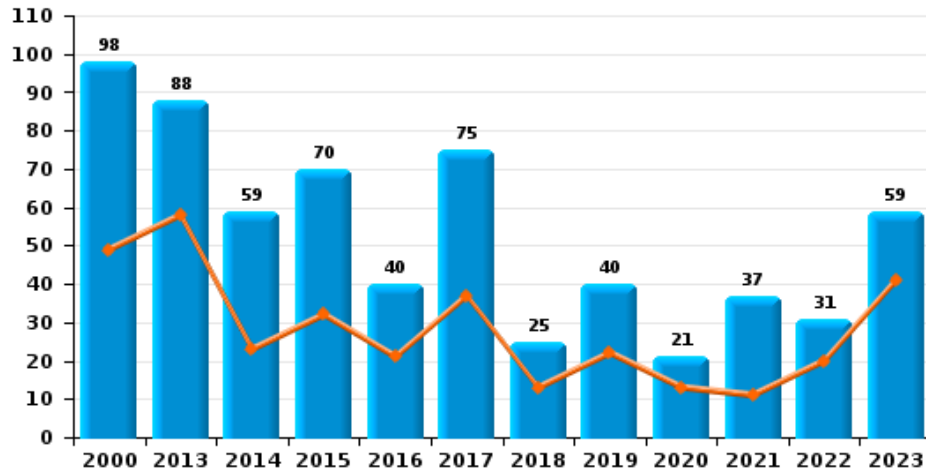
Cambrilage dans habitation



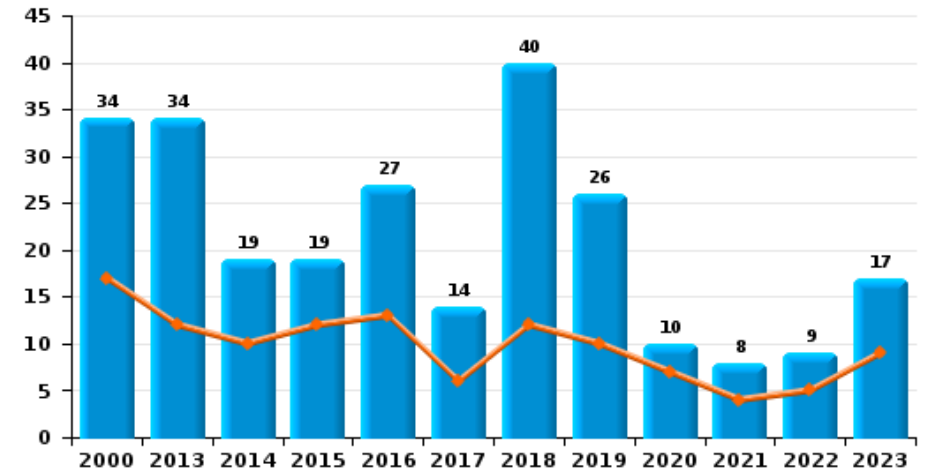
Cambrilage dans bâtiment (total)



Cambrilage ds entreprise ou commerce

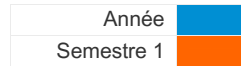


Cambrilage ds service public ou bâtiment administ

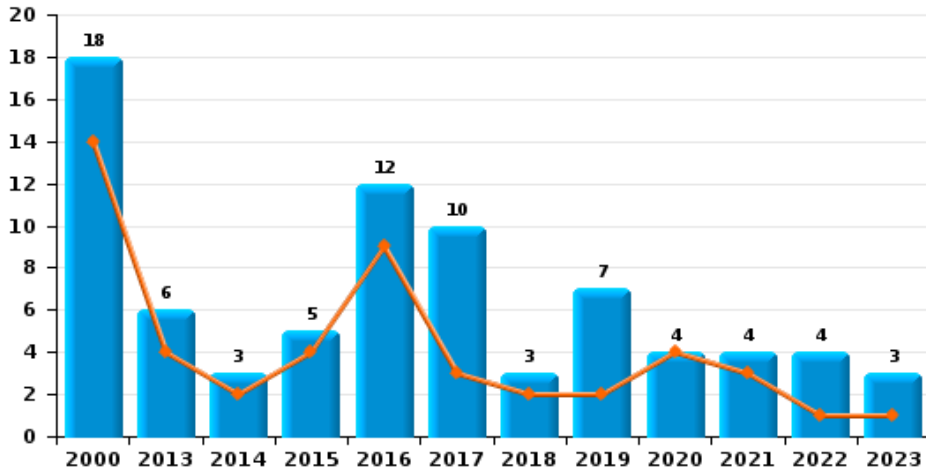




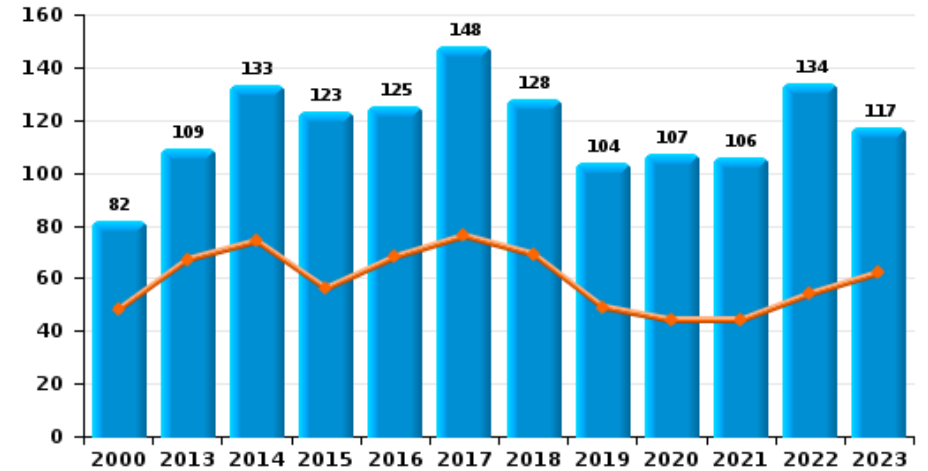
PZ GETEVALLEI



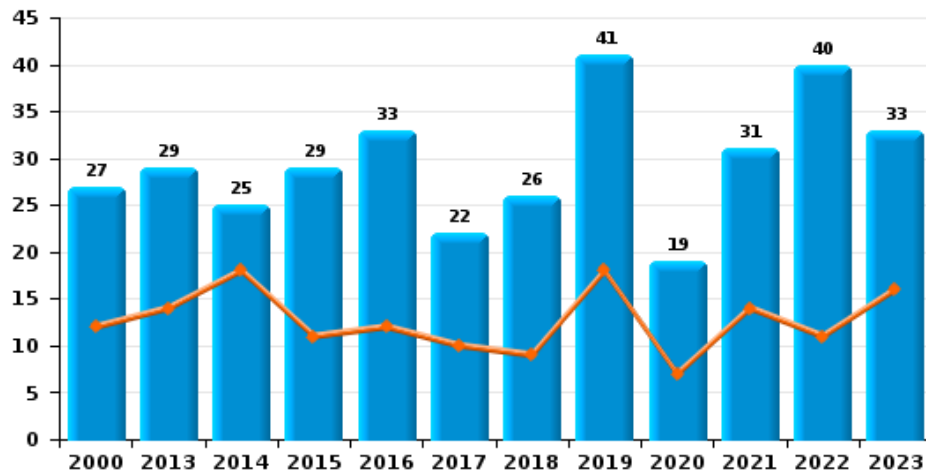
Vol à main armée



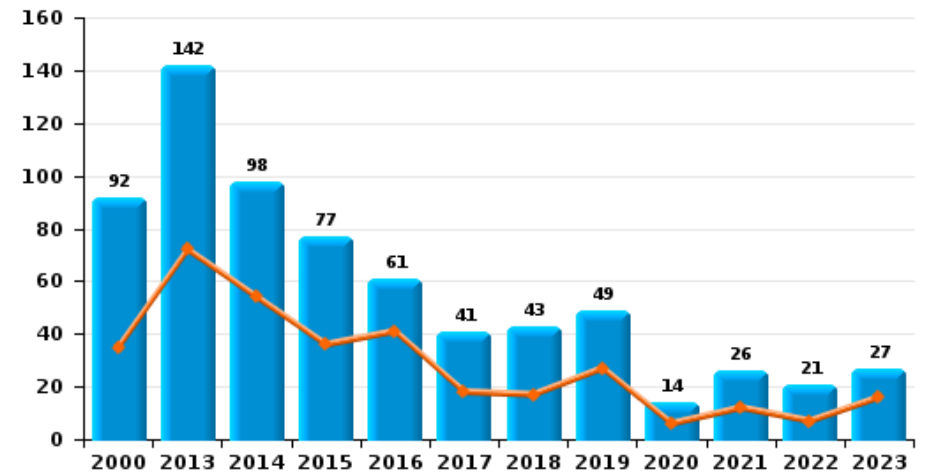
Vol à l'étalage



Vol avec violence sans arme

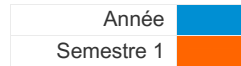


Vol à la tire

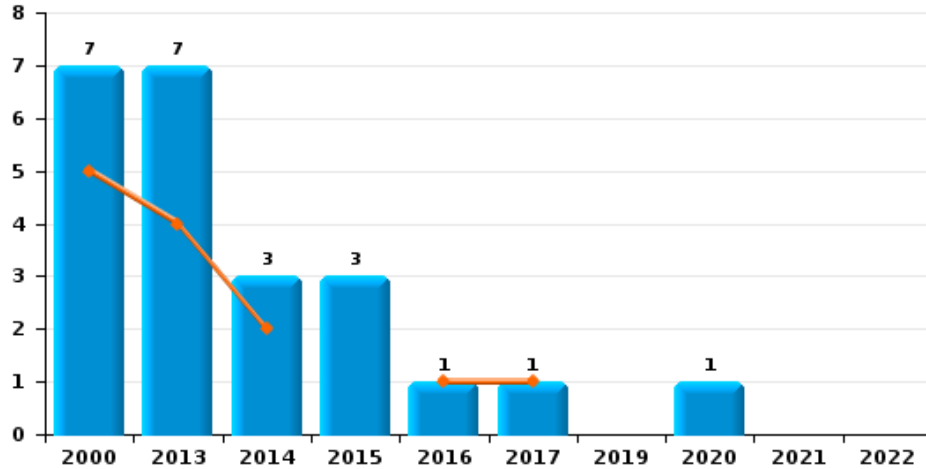




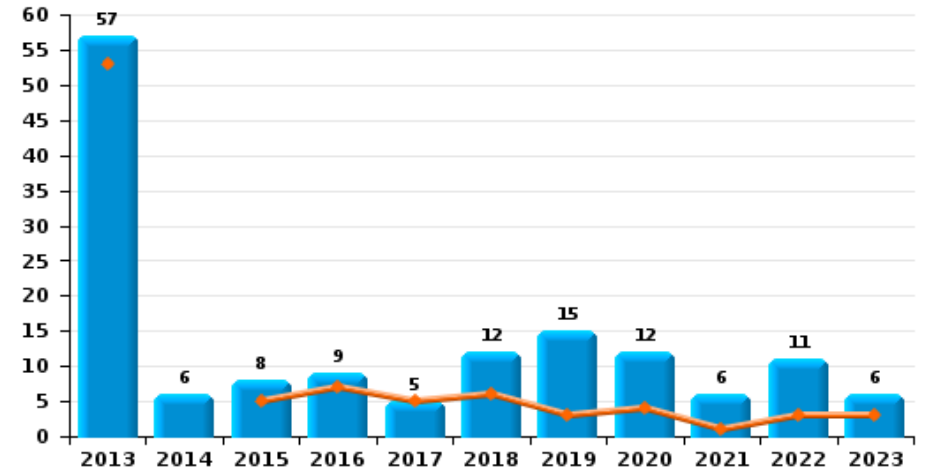
PZ GETEVALLEI



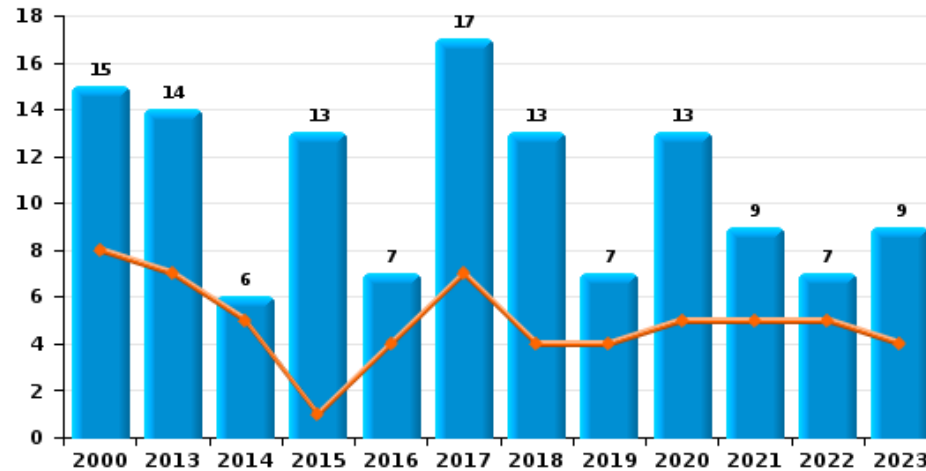
Arrachage de sac à main



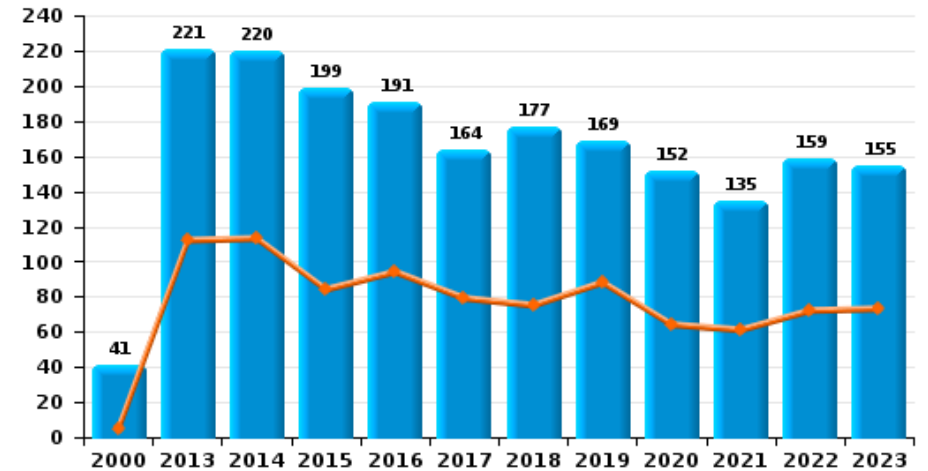
Graffiti



Vol à l'arraché



Dégradation de voiture





PZ GETEVALLEI

FC Vol moyen de transport

		2000	2013	2014	2015	2016	2017	2018	2019	2020	2021	2022	2023
Vol de voiture	Sem 1	53	15	15	12	10	14	4	7	5	3	3	2
	Sem 2	62	16	10	10	4	11	6	6	5	5	14	5
	Total	115	31	25	22	14	25	10	13	10	8	17	7
Vol de moto	Sem 1	1	1	2		1		1	1	3	1	4	
	Sem 2	3	5	1	1	4			1		1	3	1
	Total	4	6	3	1	5		1	2	3	2	7	1
Carjacking	Sem 1	2					1						
	Total	2					1						
Homejacking	Sem 1							1					
	Total							1					
Vol dans les garages	Sem 1	3	4		1	1			2			1	
	Sem 2	7	1				2	1				1	
	Total	10	5		1	1	2	1	2			2	
Vol de vélomoteur	Sem 1	25	10	11	8	8	6	4	13	6	6	4	5
	Sem 2	41	12	17	18	4	5	3	1	3	4	5	7
	Total	66	22	28	26	12	11	7	14	9	10	9	12
Vol de vélo	Sem 1	105	46	76	87	57	111	55	63	63	37	65	67
	Sem 2	87	96	92	114	85	109	96	84	81	84	95	63
	Total	192	142	168	201	142	220	151	147	144	121	160	130



FC Cambriolage

		2000	2013	2014	2015	2016	2017	2018	2019	2020	2021	2022	2023
Cambriolage dans habitation	Sem 1	119	183	146	172	133	120	83	92	79	33	93	53
	Sem 2	159	125	152	213	148	160	146	90	73	91	90	52
Total		278	308	298	385	281	280	229	182	152	124	183	105
Cambriolage ds entreprise ou commerce	Sem 1	49	58	23	32	21	37	13	22	13	11	20	41
	Sem 2	49	30	36	38	19	38	12	18	8	26	11	18
Total		98	88	59	70	40	75	25	40	21	37	31	59
Cambriolage ds service public ou bâtiment administ	Sem 1	17	12	10	12	13	6	12	10	7	4	5	9
	Sem 2	17	22	9	7	14	8	28	16	3	4	4	8
Total		34	34	19	19	27	14	40	26	10	8	9	17
Vol au béliier	Sem 1		1	1	1	3	1						
	Sem 2	2		3			1						1
Total		2	1	4	1	3	2						1
Cambriolage dans bâtiment (total)	Sem 1	184	253	179	214	167	163	108	124	99	48	116	103
	Sem 2	224	177	197	256	179	206	186	123	84	120	105	78
Total		408	430	376	470	346	369	294	247	183	168	221	181



FC Vol autre

		2000	2013	2014	2015	2016	2017	2018	2019	2020	2021	2022	2023
Vol à main armée	Sem 1	14	4	2	4	9	3	2	2	4	3	1	1
	Sem 2	4	2	1	1	3	7	1	5		1	3	2
Total		18	6	3	5	12	10	3	7	4	4	4	3
Vol avec violence sans arme	Sem 1	12	14	18	11	12	10	9	18	7	14	11	16
	Sem 2	15	15	7	18	21	12	17	23	12	17	29	17
Total		27	29	25	29	33	22	26	41	19	31	40	33
Vol dans ou sur un véhicule	Sem 1	73	63	61	91	45	40	25	56	46	28	45	51
	Sem 2	92	41	91	55	50	52	40	43	56	58	78	49
Total		165	104	152	146	95	92	65	99	102	86	123	100
Sacjacking dans une voiture	Sem 1						1						
	Total						1						
Vol d'armes et explosifs	Sem 1		5	5	5	7	1	4	1	2	2	2	1
	Sem 2		1	4	6	1	3	5	4	3	3	4	1
Total			6	9	11	8	4	9	5	5	5	6	2
Steaming	Sem 1											1	
	Sem 2					2					1		1
Total						2					1	1	1
Arrachage de sac à main	Sem 1	5	4	2		1	1						
	Sem 2	2	3	1	3					1			
Total		7	7	3	3	1	1			1			
Vol à l'arraché	Sem 1	8	7	5	1	4	7	4	4	5	5	5	4
	Sem 2	7	7	1	12	3	10	9	3	8	4	2	5
Total		15	14	6	13	7	17	13	7	13	9	7	9



FC Vol autre

		2000	2013	2014	2015	2016	2017	2018	2019	2020	2021	2022	2023
Vol à la tire	Sem 1	35	72	54	36	41	18	17	27	6	12	7	16
	Sem 2	57	70	44	41	20	23	26	22	8	14	14	11
	Total	92	142	98	77	61	41	43	49	14	26	21	27
Vol à l'étalage	Sem 1	48	67	74	56	68	76	69	49	44	44	54	62
	Sem 2	34	42	59	67	57	72	59	55	63	62	80	55
	Total	82	109	133	123	125	148	128	104	107	106	134	117
Vol par ruse	Sem 1	3	6	6	1	4	2	2	7	2	2	3	7
	Sem 2	3	8	8	5	7	7	7	5	4	9	5	5
	Total	6	14	14	6	11	9	9	12	6	11	8	12
Vol de métaux	Sem 1	1	23	7	3	5	4	3	13	5		6	7
	Sem 2	3	18	3	7	5	1	8	10	7	4	5	6
	Total	4	41	10	10	10	5	11	23	12	4	11	13
Vol sur les chantiers	Sem 1	9	12	10	11	5	8	11	4	2	4	3	5
	Sem 2	9	9	8	15	6	1	9	10	3	4	3	4
	Total	18	21	18	26	11	9	20	14	5	8	6	9
Home-invasion	Sem 1								2		1		1
	Sem 2		1				1						
	Total		1				1		2		1		1
Vol d'animaux	Sem 1	1	1	3	7	3	2	1	3	9	3	3	1
	Sem 2	1	2	3	1		3	1	3	3	2	2	
	Total	2	3	6	8	3	5	2	6	12	5	5	1
Vol de cargaison	Sem 1		1	2	1	1	2			2	2		
	Sem 2			2	2	7	5	1	1	1			
	Total		1	4	3	8	7	1	1	3	2		



Criminalité ICT

		2000	2013	2014	2015	2016	2017	2018	2019	2020	2021	2022	2023
Fraude de cartes de paiements	Sem 1		11	8	17	5	10	1	14	7	12	2	6
	Sem 2		6	6	5	7	8	10	19	10	8	17	1
Total			17	14	22	12	18	11	33	17	20	19	7
Phishing	Sem 1			1			1		10	65	66	74	36
	Sem 2		1		1	1		4	15	85	89	50	52
Total			1	1	1	1	1	4	25	150	155	124	88
Ransomware	Sem 1						2		1			2	
	Sem 2						2		1			1	2
Total							4		2			3	2
Shouldersurfing	Sem 1								5	1	1		2
	Sem 2		1	1				5	5	2	3	1	
Total			1	1				5	10	3	4	1	2
Skimming	Sem 1		1	1	1	2			2		1		1
	Sem 2								1	1		1	1
Total			1	1	1	2			3	1	1	1	2



FC Autre

		2000	2013	2014	2015	2016	2017	2018	2019	2020	2021	2022	2023
Violence contre les métiers d'intérêt général	Sem 1	1	4	10	6	10	6	16	7	3	6	11	7
	Sem 2	2	7	4	9	3	6	8	12	9	4	11	9
	Total	3	11	14	15	13	12	24	19	12	10	22	16
Viol collectif	Sem 1								1				2
	Total								1				2
Graffiti	Sem 1		53		5	7	5	6	3	4	1	3	3
	Sem 2		4	6	3	2		6	12	8	5	8	3
	Total		57	6	8	9	5	12	15	12	6	11	6
Dégradation de voiture	Sem 1	5	112	113	84	94	79	75	88	64	61	72	73
	Sem 2	36	109	107	115	97	85	102	81	88	74	87	82
	Total	41	221	220	199	191	164	177	169	152	135	159	155
Rixe au couteau	Sem 1	1		2	2		1	2		1	2		
	Sem 2	1	1	1		1		2	1		2	2	
	Total	2	1	3	2	1	1	4	1	1	4	2	



PH Violence intrafamiliale (VIF)

		2000	2013	2014	2015	2016	2017	2018	2019	2020	2021	2022	2023
VIF: physique, dans le couple	Sem 1	10	61	56	68	51	71	71	76	65	59	58	59
	Sem 2	15	61	57	73	54	67	69	57	69	59	80	90
Total		25	122	113	141	105	138	140	133	134	118	138	149
VIF: physique, envers des descendants	Sem 1	2	8	9	9	11	11	10	6	8	12	6	9
	Sem 2	2	7	9	12	13	4	8	7	14	7	10	11
Total		4	15	18	21	24	15	18	13	22	19	16	20
VIF: physique, envers d'autres membres	Sem 1	32	8	13	17	15	13	17	13	10	12	13	14
	Sem 2	27	17	6	15	11	8	6	13	11	4	18	17
Total		59	25	19	32	26	21	23	26	21	16	31	31
VIF: sexuelle, dans le couple	Sem 1					1			1	1			2
	Sem 2			1									3
Total				1		1			1	1			5
VIF: sexuelle, envers des descendants	Sem 1	1	5	3		3	2		2	3	2		
	Sem 2	1	3	2	2	1	2	1	2	4	4		
Total		2	8	5	2	4	4	1	4	7	6		
VIF: psychique, dans le couple	Sem 1	42	39	44	37	33	25	29	39	28	26	36	29
	Sem 2	54	53	80	35	30	48	32	37	38	26	30	26
Total		96	92	124	72	63	73	61	76	66	52	66	55
VIF: psychique, envers des descendants	Sem 1			1	1				1		4		1
	Sem 2			1	1	1						1	2
Total				2	2	1			1		4	1	3
VIF: psychique, envers d'autres membres	Sem 1			3	1			1	1	2	1		4
	Sem 2					2			1		2	1	2
Total				3	1	2		1	2	2	3	1	6



PH Violence intrafamiliale (VIF)

		2000	2013	2014	2015	2016	2017	2018	2019	2020	2021	2022	2023
VIF: économique, dans le couple	Sem 1				1	2	2	2	1	1	1	1	1
	Sem 2		1	1	2	1	1	1	1	1	2		1
Total			1	1	3	3	3	3	2	2	3	1	2
VIF: économique, envers des descendants	Sem 2	2			1								
Total		2			1								
VIF: économique, envers d'autres membres	Sem 1	10	4	8	3	12	9	1		2	1	3	5
	Sem 2	13	9	11	6	9	5	3	5	3	4	3	4
Total		23	13	19	9	21	14	4	5	5	5	6	9



PH Hormones et dopage

		2000	2013	2014	2015	2016	2017	2018	2019	2020	2021	2022	2023
Dopage humain	Sem 1		8		1		2				2	1	1
	Sem 2		2	1	1	1	2	1				1	
	Total		10	1	2	1	4	1			2	2	1
Engraissement illégal	Sem 2							1					
	Total							1					



PH Drogues

		2000	2013	2014	2015	2016	2017	2018	2019	2020	2021	2022	2023
Vente de cocaïne	Sem 1		2	1	3	3	4		3	3	2	3	4
	Sem 2		1		3	3	6	3	7	2	5	6	6
Total			3	1	6	6	10	3	10	5	7	9	10
Import-export de cocaïne	Sem 1					1						1	
	Sem 2		1			1		1				1	
Total			1			2		1				2	
Production de drogues synthétiques	Sem 1				1						1		
	Sem 2		1			1		1			1	1	
Total			1		1	1		1			2	1	
Import-export de drogues synthétiques	Sem 1				1	1		3					1
	Sem 2		1						1				
Total			1		1	1		3	1				1
Vente de drogues synthétiques	Sem 1		6	4	5	6	4	9	3	5	6	6	9
	Sem 2		7	2	9	8	2	4	8	6	5	6	7
Total			13	6	14	14	6	13	11	11	11	12	16
Production de cannabis (culture)	Sem 1		1		3	2	1	1		1		4	1
	Sem 2		4		7		1	1	1	1	1	7	2
Total			5		10	2	2	2	1	2	1	11	3
Import-export de cannabis en grande quantité	Sem 1					1							
	Sem 2		1										
Total			1			1							
Vente de cannabis en grande quantité	Sem 1											1	
	Sem 2		1		1					1			
Total			1		1					1		1	



PH Drogues

		2000	2013	2014	2015	2016	2017	2018	2019	2020	2021	2022	2023
Import-export d'héroïne	Sem 1											1	1
	Sem 2		1		1			2				1	
Total			1		1			2				2	1
Vente-traffic d'héroïne	Sem 1		3		2		2		2	3	1	2	2
	Sem 2		4	1	2	2	1	1	1	2	1	2	
Total			7	1	4	2	3	1	3	5	2	4	2



PH Trafic d'armes

		2000	2013	2014	2015	2016	2017	2018	2019	2020	2021	2022	2023
Commerce et production d'arme à feu et mun.	Sem 1		1	2		1		5	2				
	Sem 2		1			1		2	2	1	1		
Total			2	2		2		7	4	1	1		
Commerce et production d'arme non à feu	Sem 1			2					1				
	Total			2					1				



PH Traite des êtres humains

		2000	2013	2014	2015	2016	2017	2018	2019	2020	2021	2022	2023
TEH - exploitation économique	Sem 2							1	1	1		1	
	Total							1	1	1		1	
TEH - exploitation sexuelle	Sem 1		3	1									1
	Sem 2		1			1				1	1	4	1
	Total		4	1		1				1	1	4	2



PH Violence dans l'espace public

		2000	2013	2014	2015	2016	2017	2018	2019	2020	2021	2022	2023
Violence physique (transport public)	Sem 1		2	6	5	8	2	9	6	3	4	4	4
	Sem 2	1	2	2	2	1	5	6	5	5	2	6	5
Total		1	4	8	7	9	7	15	11	8	6	10	9
Violence physique (voie publique)	Sem 1	35	27	61	40	46	47	34	46	50	44	51	65
	Sem 2	27	49	51	62	53	45	63	46	46	33	64	63
Total		62	76	112	102	99	92	97	92	96	77	115	128
Violence physique (autre endroit public)	Sem 1	3	6	3	2	3	1	5	3	4	7	2	4
	Sem 2	4	4	5	6	4	1	3	8	6	4	4	8
Total		7	10	8	8	7	2	8	11	10	11	6	12
Violence physique (endroit accessible au public)	Sem 1	23	21	28	22	24	20	20	18	14	14	27	16
	Sem 2	24	31	20	21	17	22	20	21	18	14	24	19
Total		47	52	48	43	41	42	40	39	32	28	51	35
Violence sexuelle (transport public)	Sem 1					2	2		3	1	2	2	1
	Sem 2	1	4		1		1	1	1	1	1	1	2
Total		1	4		1	2	3	1	4	2	3	3	3
Violence sexuelle (voie publique)	Sem 1	4	6	5	3	3	3	6	1	1	1	11	3
	Sem 2	9	1	5	1	4	4	1	2	3		5	2
Total		13	7	10	4	7	7	7	3	4	1	16	5
Violence sexuelle (autre endroit public)	Sem 1	1	1	1	1			1	2	1	3		
	Sem 2		2		3			3	1	3	1	1	
Total		1	3	1	4			4	3	4	4	1	
Violence sexuelle (endroit accessible au public)	Sem 1	2		3	5	3	2	5	7	4	5	4	3
	Sem 2	1	6	3	9	2	5	1	4	1	3	6	3
Total		3	6	6	14	5	7	6	11	5	8	10	6



PH Violence dans l'espace public

		2000	2013	2014	2015	2016	2017	2018	2019	2020	2021	2022	2023
Violence psychique (transport public)	Sem 1	1	4	5	3	3	3	4	1	1	1		4
	Sem 2	1	4	3	2	2	1	2	6	1	1	4	1
	Total	2	8	8	5	5	4	6	7	2	2	4	5
Violence psychique (voie publique)	Sem 1	27	24	31	20	27	17	35	27	27	26	21	35
	Sem 2	19	28	25	20	37	19	22	31	31	23	31	27
	Total	46	52	56	40	64	36	57	58	58	49	52	62
Violence psychique (autre endroit public)	Sem 1	1	2		2	4	5	4	5	2	4		2
	Sem 2	3	1	2	3	3	4	5	6	3	4	4	5
	Total	4	3	2	5	7	9	9	11	5	8	4	7
Violence psychique (endroit accessible au public)	Sem 1	22	8	15	18	17	16	8	12	16	14	13	10
	Sem 2	8	13	16	8	9	13	7	14	12	11	10	13
	Total	30	21	31	26	26	29	15	26	28	25	23	23
Vol à main armée (transport public)	Sem 1		1										
	Total		1										
Vol à main armée (voie publique)	Sem 1	3	1			4				1	2	1	
	Sem 2						3	1				2	1
	Total	3	1			4	3	1		1	2	3	1
Vol à main armée (autre endroit public)	Sem 1		1								1		
	Sem 2										1		
	Total		1								2		
Vol à main armée (endroit accessible au public)	Sem 1	3	1	2	2	3		1	2	1			
	Sem 2	2			1	1	1		4			1	
	Total	5	1	2	3	4	1	1	6	1		1	



PH Violence dans l'espace public

		2000	2013	2014	2015	2016	2017	2018	2019	2020	2021	2022	2023
Vol avec violence sans arme (transport public)	Sem 1	1						1			1	2	
	Sem 2		1				1	2	2	1		2	
Total		1	1				1	3	2	1	1	4	
Vol avec violence sans arme (voie publique)	Sem 1	5	5	5	3	6	3	3	1	1	1	2	3
	Sem 2	7	6	5	9	5	6	6	4	2	7	2	4
Total		12	11	10	12	11	9	9	5	3	8	4	7
Vol avec violence sans arme (autre endroit public)	Sem 1		1		1						1	1	1
	Sem 2			1	1	1			1			2	
Total			1	1	2	1			1		1	3	1
Vol avec violence sans arme (endr. acces. au pub.)	Sem 1	2	5	3	3	3	1	1	2	2	1	2	2
	Sem 2	4	2		3	8	2	3	6	2	4	2	2
Total		6	7	3	6	11	3	4	8	4	5	4	4



PH Autre

		2000	2013	2014	2015	2016	2017	2018	2019	2020	2021	2022	2023
Faux policiers	Sem 1		1							1			
	Sem 2									1	1	1	
	Total		1							2	1	1	
Terrorisme, extrémisme et radicalisme	Sem 1			2				1	2	1			1
	Sem 2		1	2	5	2	1						
	Total		1	4	5	2	1	1	2	1			1
Cyberharcèlement	Sem 1	3	13	17	11	3	4	3	7	7	13	13	11
	Sem 2		13	17	6	5	5	11	5	6	7	8	12
	Total	3	26	34	17	8	9	14	12	13	20	21	23
Fraude à l'identité	Sem 1	8	10	9	11	16	12	15	28	39	33	39	60
	Sem 2	5	8	6	14	20	10	17	42	44	24	42	61
	Total	13	18	15	25	36	22	32	70	83	57	81	121



PZ GETEVALLEI

2022

FC Vol moyen de transport

	Jan	Fév	Mar	Avr	Mai	Juin	Juil	Août	Sep	Oct	Nov	Déc	Total
Vol de voiture				2	1		2	1	1		2	8	17
Vol de moto				1	1	2	2		1				7
Vol dans les garages						1	1						2
Vol de vélomoteur	1			2		1		1	2		1	1	9
Vol de vélo	6	11	12	13	13	10	16	16	20	10	24	9	160

FC Cambriolage

	Jan	Fév	Mar	Avr	Mai	Juin	Juil	Août	Sep	Oct	Nov	Déc	Total
Cambriolage dans habitation	26	6	22	21	9	9	19	10	7	7	33	14	183
Cambriolage ds entreprise ou commerce	3	3	2	6	3	3	3	2	2	1	1	2	31
Cambriolage ds service public ou bâtiment administ	3	1				1	1		1		1	1	9
Cambriolage dans bâtiment (total)	32	10	23	26	12	13	23	12	10	8	35	17	221



FC Vol autre

	Jan	Fév	Mar	Avr	Mai	Juin	Juil	Août	Sep	Oct	Nov	Déc	Total
Vol à main armée						1			2			1	4
Vol avec violence sans arme		1	1	3	1	5	6	9	3	2	6	3	40
Vol dans ou sur un véhicule	6	9	10	10	2	8	9	11	10	11	19	18	123
Vol d'armes et explosifs		1	1					1	1		1	1	6
Steaming						1							1
Vol à l'arraché		2	1		1	1	1				1		7
Vol à la tire	2	2		1	2		3	2	3	3	1	2	21
Vol à l'étalage	9	8	10	8	14	5	9	10	12	19	18	12	134
Vol par ruse	1	1		1			1	1		1		2	8
Vol de métaux	1	2	2			1	1			3	1		11
Vol sur les chantiers		1		1	1			2	1				6
Vol d'animaux					1	2	1				1		5

Criminalité ICT

	Jan	Fév	Mar	Avr	Mai	Juin	Juil	Août	Sep	Oct	Nov	Déc	Total
Fraude de cartes de paiements	1			1			3	2	2	4	3	3	19
Phishing	22	15	7	10	11	9	7	7	5	6	13	12	124
Ransomware			1			1	1						3
Shouldersurfing							1						1
Skimming												1	1

FC Autre

	Jan	Fév	Mar	Avr	Mai	Juin	Juil	Août	Sep	Oct	Nov	Déc	Total
Violence contre les métiers d'intérêt général		3	2	2	2	2	3	1		3	3	1	22
Graffiti		1	2				3	1	4				11
Dégradation de voiture	12	10	11	8	17	14	11	11	16	13	20	16	159
Rixe au couteau										1		1	2



PH Violence intrafamiliale (VIF)

	Jan	Fév	Mar	Avr	Mai	Juin	Juil	Août	Sep	Oct	Nov	Déc	Total
VIF: physique, dans le couple	10	12	9	8	7	12	14	10	20	11	9	16	138
VIF: physique, envers des descendants	1	1	2	1		1	2	1		3	2	2	16
VIF: physique, envers d'autres membres	3	2		2	1	5	4	5		3	3	3	31
VIF: psychique, dans le couple	6	9	4	7	2	8	5	5	5	4	8	3	66
VIF: psychique, envers des descendants									1				1
VIF: psychique, envers d'autres membres												1	1
VIF: économique, dans le couple	1												1
VIF: économique, envers d'autres membres	1	1	1					1				2	6

PH Hormones et dopage

	Juin	Sep	Total
Dopage humain	1	1	2

PH Drogues

	Jan	Fév	Mar	Avr	Mai	Juin	Juil	Août	Sep	Oct	Nov	Déc	Total
Vente de cocaïne		2				1	3		1	1		1	9
Import-export de cocaïne		1								1			2
Production de drogues synthétiques										1			1
Vente de drogues synthétiques	1	1	4				1		2	2		1	12
Production de cannabis (culture)			2	1	1			2	2	1	1	1	11
Vente de cannabis en grande quantité						1							1
Import-export d'héroïne	1											1	2
Vente-traffic d'héroïne		1				1	1					1	4



PH Traite des êtres humains

	Sep	Nov	Déc	Total
TEH - exploitation économique	1			1
TEH - exploitation sexuelle	1	2	1	4

PH Violence dans l'espace public

	Jan	Fév	Mar	Avr	Mai	Juin	Juil	Août	Sep	Oct	Nov	Déc	Total
Violence physique (transport public)	1				1	2		1	2	1	1	1	10
Violence physique (voie publique)	9	9	7	9	8	9	16	13	10	8	11	6	115
Violence physique (autre endroit public)						2	1	1		1	1		6
Violence physique (endroit accessible au public)	2	2	2	3	13	5	4	4	4	3	5	4	51
Violence sexuelle (transport public)			1			1					1		3
Violence sexuelle (voie publique)	1		5		2	3	2	1		2			16
Violence sexuelle (autre endroit public)									1				1
Violence sexuelle (endroit accessible au public)		1			2	1	3		2		1		10
Violence psychique (transport public)							1			1		2	4
Violence psychique (voie publique)	4	2	4	3	5	3	5	3	7	9	2	5	52
Violence psychique (autre endroit public)								2		1		1	4
Violence psychique (endroit accessible au public)	1	3	1	1	5	2	3	2	2			3	23
Vol à main armée (voie publique)						1			1			1	3
Vol à main armée (endroit accessible au public)									1				1
Vol avec violence sans arme (transport public)			1			1		1	1				4
Vol avec violence sans arme (voie publique)				1	1						2		4
Vol avec violence sans arme (autre endroit public)						1	1				1		3
Vol avec violence sans arme (endr. acces. au pub.)		1				1	1	1					4

PH Autre

	Jan	Fév	Mar	Avr	Mai	Juin	Juil	Août	Sep	Oct	Nov	Déc	Total
Faux policiers								1					1
Cyberharcèlement		2	5	3	2	1		2	2	3	1		21
Fraude à l'identité	7	9	7	6	2	8	4	9	8	5	5	11	81



2023

FC Vol moyen de transport

	Jan	Fév	Mar	Avr	Mai	Juin	Juil	Août	Sep	Oct	Nov	Déc	Total
Vol de voiture					1	1	3			1	1		7
Vol de moto								1					1
Vol de vélomoteur	2		1		1	1			1	2	2	2	12
Vol de vélo	6	12	12	8	13	16	9	13	15	11	11	4	130

FC Cambriolage

	Jan	Fév	Mar	Avr	Mai	Juin	Juil	Août	Sep	Oct	Nov	Déc	Total
Cambriolage dans habitation	17	7	6	5	9	9	12	7	5	3	10	15	105
Cambriolage ds entreprise ou commerce	22		2	4	10	3	3	3	6		1	5	59
Cambriolage ds service public ou bâtiment administ	1	1	3	1	3			1	1		3	3	17
Vol au béliier												1	1
Cambriolage dans bâtiment (total)	40	8	11	10	22	12	15	11	12	3	14	23	181



FC Vol autre

	Jan	Fév	Mar	Avr	Mai	Juin	Juil	Août	Sep	Oct	Nov	Déc	Total
Vol à main armée	1							1		1			3
Vol avec violence sans arme	4	3	2	1	3	3	4	3	3	4		3	33
Vol dans ou sur un véhicule	5	5	11	9	9	12	3	9	8	16	5	8	100
Vol d'armes et explosifs					1					1			2
Steaming										1			1
Vol à l'arraché	2		2					1		1	2	1	9
Vol à la tire	5	5		2	2	2	1	2	2	2	3	1	27
Vol à l'étalage	9	11	11	7	13	11	9	5	18	5	12	6	117
Vol par ruse	2	1		2	1	1	2		1	1		1	12
Vol de métaux	1	1	3		2			2	1	1	1	1	13
Vol sur les chantiers	1					4		2	1		1		9
Home-invasion	1												1
Vol d'animaux					1								1

Criminalité ICT

	Jan	Fév	Mar	Avr	Mai	Juin	Juil	Août	Sep	Oct	Nov	Déc	Total
Fraude de cartes de paiements	2	2			2							1	7
Phishing	7	9	8	9	2	1	5	10	13	9	9	6	88
Ransomware									1	1			2
Shouldersurfing	1	1											2
Skimming					1							1	2

FC Autre

	Jan	Fév	Mar	Avr	Mai	Juin	Juil	Août	Sep	Oct	Nov	Déc	Total
Violence contre les métiers d'intérêt général	1	4	1			1	1	5	2	1			16
Viol collectif					1	1							2
Graffiti				1	1	1		1		1	1		6
Dégradation de voiture	8	8	13	19	13	12	17	9	14	18	11	13	155



PH Violence intrafamiliale (VIF)

	Jan	Fév	Mar	Avr	Mai	Juin	Juil	Août	Sep	Oct	Nov	Déc	Total
VIF: physique, dans le couple	11	11	13	7	8	9	12	20	17	14	10	17	149
VIF: physique, envers des descendants		1	4	1	1	2	1	4	2	2	1	1	20
VIF: physique, envers d'autres membres		4	4	3	2	1	1	5	3	3	2	3	31
VIF: sexuelle, dans le couple				1	1		2		1				5
VIF: psychique, dans le couple	6	5	5	5	4	4	5	6	2	5	4	4	55
VIF: psychique, envers des descendants				1			2						3
VIF: psychique, envers d'autres membres		2		1		1	2						6
VIF: économique, dans le couple					1				1				2
VIF: économique, envers d'autres membres		2	1	1	1			1	3				9

PH Hormones et dopage

	Avr	Total
Dopage humain	1	1

PH Drogues

	Jan	Fév	Mar	Avr	Mai	Juin	Sep	Oct	Nov	Déc	Total
Vente de cocaïne	1	1		1		1	1	1	3	1	10
Import-export de drogues synthétiques	1										1
Vente de drogues synthétiques	1	1	1	4	1	1	3		4		16
Production de cannabis (culture)				1			2				3
Import-export d'héroïne		1									1
Vente-traffic d'héroïne		1	1								2

PH Traite des êtres humains

	Jan	Août	Total
TEH - exploitation sexuelle	1	1	2



PH Violence dans l'espace public

	Jan	Fév	Mar	Avr	Mai	Juin	Juil	Août	Sep	Oct	Nov	Déc	Total
Violence physique (transport public)			1	1	1	1	2	2	1				9
Violence physique (voie publique)	14	12	8	10	9	12	8	10	15	11	11	8	128
Violence physique (autre endroit public)	1		1	1	1		1	2	2	3			12
Violence physique (endroit accessible au public)		2	2	4	2	6	4	2	1	5	1	6	35
Violence sexuelle (transport public)					1		1				1		3
Violence sexuelle (voie publique)			1		2			1		1			5
Violence sexuelle (endroit accessible au public)	1		1		1		1	1				1	6
Violence psychique (transport public)	1				1	2			1				5
Violence psychique (voie publique)	9	5	3	6	5	7	2	3	8	6	5	3	62
Violence psychique (autre endroit public)		1	1					1		2	1	1	7
Violence psychique (endroit accessible au public)	2	1	1	2	2	2	3	1	2	3	3	1	23
Vol à main armée (voie publique)								1					1
Vol avec violence sans arme (voie publique)	2	1						1		1		2	7
Vol avec violence sans arme (autre endroit public)		1											1
Vol avec violence sans arme (endr. acces. au pub.)	1		1				1		1				4

PH Autre

	Jan	Fév	Mar	Avr	Mai	Juin	Juil	Août	Sep	Oct	Nov	Déc	Total
Terrorisme, extrémisme et radicalisme				1									1
Cyberharcèlement		2	2	2		5	1	1	4	1	1	4	23
Fraude à l'identité	12	10	7	10	13	8	9	9	13	12	7	11	121

STATISTIQUES POLICIERES DE CRIMINALITE

LIEU DE PERPETRATION: ZONE DE POLICE

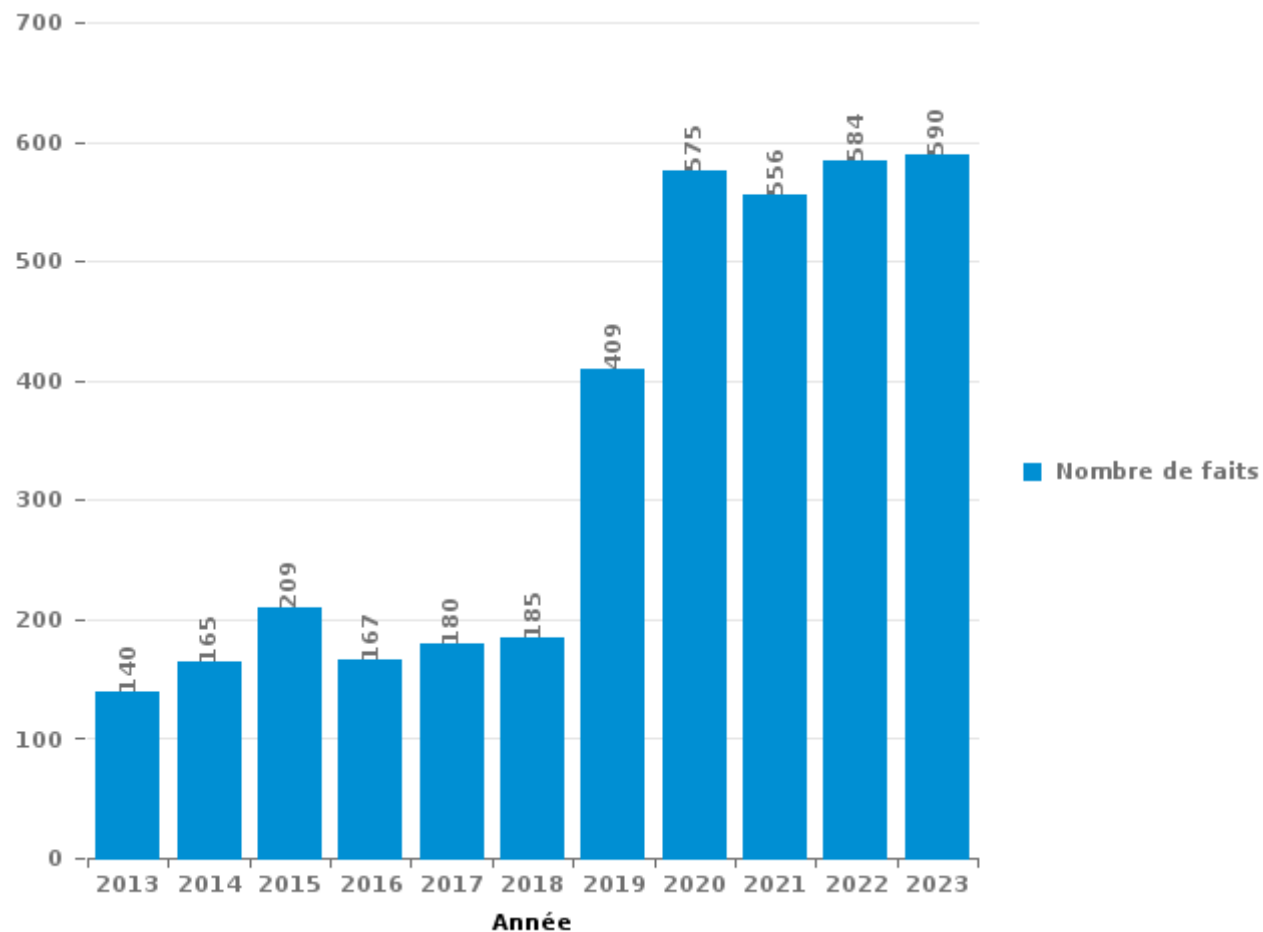
PZ GETEVALLEI

PARTIE III : ICT



PZ GETEVALLEI

Nombre total de délits avec un élément ICT/online, depuis 2013





Criminalité ICT/online au sens strict

Infractions (exhaustif)

	2013	2014	2015	2016	2017	2018	2019	2020	2021	2022	2023
Criminalité informatique: Faux en informatique:	1	4	4	2			1	5	4	1	3
Criminalité informatique: Fraude informatique:	43	51	69	46	47	52	141	263	310	291	233
Criminalité informatique: Hacking:	7	6	18	14	18	12	30	27	12	21	17
Criminalité informatique: Sabotage:	7	2	2		3		1	3			
Infr. contre autres valeurs morales et sentiments: Violation de communication par particulier:	4	1				1	3	1	1		3
Total:	62	64	93	62	68	65	176	299	327	313	256

Figures criminelles (à considérer spécifiquement – ne pas additionner avec d'autres éléments – risque de double comptage!)

	2013	2014	2015	2016	2017	2018	2019	2020	2021	2022	2023
Fraude de cartes de paiements	17	14	22	12	18	11	33	17	20	19	7
Phishing	1	1	1	1	1	4	25	150	155	124	88
Ransomware					4		2			3	2
Shouldersurfing	1	1				5	10	3	4	1	2
Skimming	1	1	1	2			3	1	1	1	2



Criminalité ICT/online au sens large

Infractions (uniquement si code-fait existe)

	2013	2014	2015	2016	2017	2018	2019	2020	2021	2022	2023
Armes et explosifs: Autre: Vente par correspondance/internet d'arme à feu						1	1				
Armes et explosifs: Autre: Vente par correspondance/internet d'autre arme							1				
Fraude: Escroquerie: Fraude par internet	56	66	93	81	94	89	206	265	189	215	275
Infr. contre autres valeurs morales et sentiments: Cyberlokkig (leurre de mineur par ICT):			1	6	3	2				1	
Infr. contre la Sécurité de l'Etat: Terrorisme: Diffuser un message qui incite au terrorisme			1			1					
Infr. contre les moeurs: Grooming (contact par ICT avec mineur < 16 ans):					2	2	1	1	1		
Infr. contre les moeurs: Incitation à la débauche: Publicité par ICT pour débauche							1				
Infr. contre les moeurs: Pornographie enfantine: Accès pornographie enfantine via technologie					2	1		1		1	
Infr. contre les moeurs: Voyeurisme: Diffusion enregistrement nudité ou intimité					3	4	2	5	4	4	
Total:	56	66	95	87	104	100	212	272	194	221	275

Figures criminelles (à considérer spécifiquement – ne pas additionner avec d'autres éléments – risque de double comptage!)

	2013	2014	2015	2016	2017	2018	2019	2020	2021	2022	2023
Cyberharcèlement	26	34	17	8	9	14	12	13	20	21	23

STATISTIQUES POLICIERES DE CRIMINALITE

LIEU DE PERPETRATION: ZONE DE POLICE

PZ GETEVALLEI

PARTIE IV : DESTINATION LIEU



PZ GETEVALLEI

Vol et extorsion

	2000	2013	2014	2015	2016	2017	2018	2019	2020	2021	2022	2023
Habitation: maison	257	290	298	359	270	253	216	217	151	121	200	117
Magasin	247	231	264	227	190	210	178	169	135	139	174	163
Voie publique	303	248	239	255	186	165	152	174	129	122	142	125
Parking	121	69	79	78	39	40	37	41	38	38	37	39
Station de bus / métro et gare de chemin de fer	53	51	50	45	52	118	55	32	42	44	71	28
Habitation: appartement	54	53	57	70	58	57	65	36	49	35	45	34
Inconnue	104	46	32	31	37	35	45	64	39	36	72	64
Habitation: non précisée	55	48	37	65	52	41	46	27	23	26	28	31
Entreprise	63	65	36	34	22	43	14	21	11	11	17	21
Horeca	51	47	24	37	37	31	27	32	10	10	12	29
Habitation: dépendances	21	38	26	20	31	45	34	20	23	23	20	15
Habitation: allée	27	32	38	40	24	26	12	16	19	17	30	31
Emplacement de vélo	11	17	14	24	11	11	19	25	32	23	49	35
Institution d'enseignement	39	25	28	30	24	24	30	20	12	8	12	15
Habitation: garage	21	15	30	19	21	28	19	18	14	16	12	14
Terrain	16	28	25	19	11	10	13	24	28	14	21	9
Hôpital	12	18	18	30	12	16	14	15	10	13	2	9
Infrastructure sportive	28	25	14	19	15	11	11	15	2	6	6	8
Chantier	18	22	18	25	11	9	20	11	5	8	3	7
Autre	9	20	9	11	14	15	18	13	8	10	15	13
Culture et loisirs	25	17	10	17	16	13	17	10	5	4	3	9
Service public	13	19	13	12	6	11	11	17	6	7	5	5
Maison de repos	3	6	13	17	15	15	17	13	6	7	3	8
Moyen de transport: train / tram / métro	3	10	8	8	3	11	6	15	6	6	4	4
Service	5	12	6	9	7	9	2	6	4	8	4	3
Moyen de transport: voiture	13	6	3	6	11	3	2	1	5	4	4	2
Station essence	2	4	13	6	5	3	6	5	4	7	3	2
Cimetière	2	7	4	3	2	17	3	7	3	5	5	1
Banque / institution financière	5	8	3	12	4	7		4	7	1	3	1
Médecin / dentiste / pharmacien	2	5	6	2	3	4	3	5	3	6	4	7
Moyen de transport: camion	3	1	6	8	9	3	1	5	3	3	3	3
Habitation: autre	1	6	5	5	6	6	3	4		2	6	1
Edifice religieux / lieu du culte	5	11	3	2	4	2	2	1	3	2	5	4
Stade	9	5	3	1	2	5	4	1	2	1	1	1
Moyen de transport: autre	1	2	2	2	5	3	4	1	2	3		6
Bâtiment administratif	3	3	2	1	6	2	2	3	1	3	2	
Aéroport		4	5	8	5		1		2			
Arrêt de bus / tram		1	3	1	2	4	1		2		3	2
Moyen de transport: autobus / autocar		3	3	1	2		3	2			2	1
Installation militaire	1	2	1	1	4	1	3				2	
Guichet automatique		3	3	2		1						
Maison de débauche	1										1	
Eaux intérieures et maritimes	1											
Total	1.608	1.523	1.451	1.562	1.234	1.308	1.116	1.090	844	789	1.031	867

FPF/DGR/DR1/BIPOL - Statistiques policières de criminalité (date de clôture: 19/04/2024)
 Les données pour les années 2001 jusqu'à 2012 ne sont plus publiées mais restent disponibles sur demande auprès du service BIPOL.



PZ GETEVALLEI

Dégradation de la propriété

	2000	2013	2014	2015	2016	2017	2018	2019	2020	2021	2022	2023
Voie publique	112	170	170	156	134	126	144	121	120	97	131	118
Habitation: résidence principale	36	74	80	79	65	69	85	67	75	73	89	71
Parking	39	61	39	35	52	43	31	39	24	26	39	44
Habitation: non précisée	8	23	23	15	19	12	13	13	9	14	16	23
Terrain	12	11	20	14	17	8	12	20	15	11	23	5
Inconnue	11	12	16	7	11	7	11	10	18	21	25	16
Habitation: allée	6	18	18	13	15	11	13	16	15	7	12	9
Habitation: jardin	6	12	19	8	3	8	13	14	11	10	16	3
Magasin	10	8	6	6	4	4	7	4	8	13	3	7
Institution d'enseignement	1	5	9	7	3	5	16	4	4	7	8	9
Habitation: garage	7	12	16	4	5	1	2	5	6	6	2	7
Entreprise	4	7	7	9	4	7	11	5	1	4	3	2
Service public	2	26		6	1	3	4	4		4	5	4
Horeca	8	5	8	5	3	7	2	6	3	3	5	3
Autre	4	7	4	8	3	4	7	7	2	3	3	5
Habitation: dépendances	9	1	6	11	7	4	6	1	1	5	2	2
Station de bus / métro et gare de chemin de fer	11	8	2	3	1	3	5	7	1	3	6	5
Bureau de police	1	6	1	3	2	3	4	2	4	3	7	8
Culture et loisirs	4	1	2	4	4	2	6	5	3	3	4	3
Infrastructure sportive	4	11	4	2	4	1	1	4		1	5	4
Edifice religieux / lieu du culte	2	2	5	5	3	4	8		1	2	4	2
Hôpital	2	1	1	1	1	4	1	2	6	1	1	2
Cimetière		1	3		4	1	3	1	1	2		2
Service		3			3	2	1	1	1	2	3	2
Arrêt de bus / tram		1		2	3	4		1			2	3
Bâtiment administratif	1	2	1	2	6				2	1	1	
Habitation: résidence secondaire	2	2	2				1	1	1	2	1	4
Moyen de transport: voiture	5	4	1		1	1		2			1	1
Chantier	2		1	1	3		1	1	1		1	2
Stade	2	2	2			2	3		1		1	
Installation militaire				6	1	2					1	
Moyen de transport: autre		2	1	1	2				1		2	1
Station essence	2	1		1				2			3	
Aéroport		1	1	2	2	1						
Banque / institution financière			2	2	1				1			
Maison de repos					2	1		1	1	1		
Emplacement de vélo							1	1	1	1	1	
Médecin / dentiste / pharmacien		1	1	1		1	1					
Moyen de transport: train / tram / métro	1			1				1				
Eaux intérieures et maritimes		1					1					
Total	314	502	471	420	389	351	414	368	338	326	426	367

FPF/DGR/DRI/BIPOL - Statistiques policières de criminalité (date de clôture: 19/04/2024)
 Les données pour les années 2001 jusqu'à 2012 ne sont plus publiées mais restent disponibles sur demande auprès du service BIPOL.



PZ GETEVALLEI

Infractions contre l'intégrité physique

	2000	2013	2014	2015	2016	2017	2018	2019	2020	2021	2022	2023
Habitation	107	194	179	201	176	185	203	178	189	180	200	221
Voie publique	66	87	111	100	102	89	106	96	96	84	115	130
Horeca	31	16	13	13	15	20	14	10	6	3	9	16
Institution d'enseignement	8	11	8	9	6	12	14	11	10	16	16	11
Inconnue	18	8	5	4	7	8	5	11	9	17	19	17
Parking	4	8	6	7	4	5	8	5	3	5	4	7
Station de bus / métro et gare de chemin de fer	1	5	5	2	9	5	6	8	6	4	8	3
Culture et loisirs	3	4	8	4	5	3	4	6	3	3	11	1
Hôpital	3	3	4	5	2	4	4	4	5	5	9	3
Magasin		3	4	3	5	3	2	2	7	4	8	3
Entreprise	1	2	4	3	5		3	1	4	3	5	6
Habitation: allée	3	1	6	6	5	4	3	2	1	1	1	2
Habitation: jardin	2	4	1	1	4	6	1	3	4	1	6	2
Terrain	2	5	2	4	2	2	3	4	4	2	2	1
Infrastructure sportive	6	5	1	4	3		2	3	3	2	3	
Moyen de transport: train / tram / métro		2	1	6	1	1	4	3	1	1	1	1
Service public		3	1	1	1	1		2	2	2	1	8
Autre	1	2	3	1		1	2	2	3		3	1
Stade	2	4	1	3	1	1	2	4				
Maison de repos		2	2	1	1	1	1	2	2	1	2	2
Bureau de police	1	1	1	2			3	1	1	1	3	1
Service		1	2		1	1					2	1
Moyen de transport: autobus / autocar							2		2			2
Arrêt de bus / tram						1	1	1		1	1	
Station essence	1	1						1		1	1	
Moyen de transport: autre			1				1		1			1
Bâtiment administratif			1			1					1	
Médecin / dentiste / pharmacien			1		1		1					
Aéroport			1				1					
Banque / institution financière								1			1	
Edifice religieux / lieu du culte			1						1			
Total	260	372	373	380	356	354	396	361	363	337	432	440

STATISTIQUES POLICIERES DE CRIMINALITE

LIEU DE PERPETRATION: ZONE DE POLICE

PZ GETEVALLEI

PARTIE V : ZONE DE POLICE vs. TYPOLOGIE



Typologie de la zone: Catégorie 4

Zone de police
BERLAAR - NIJLEN
BODUKAP
BUGGENHOUT - LEBBEKE
CENTRE ARDENNE
CONDROZ-FAMENNE
FAGNES
GERAARDSBERGEN - LIERDE
GRENSLEIE
HERKO
HERMETON ET HEURE
HESBAYE
HESBAYE OUEST
LA MAZERINE
MIDOW
MIRA
ORNEAU-MEHAIGNE
OTTIGNIES - LOUVAIN-LA-NEUVE
POL AMOW
POLDER
POLICE DES HAUTS-PAYS



CRIMINALITE ENREGISTREE : ZONE DE POLICE vs TYPOLOGIE

POLITIEZONE ARRO IEPER
POLITIEZONE BRT
POLITIEZONE HEIST
POLITIEZONE K-L-M
POLITIEZONE MAASLAND
POLITIEZONE NOORDERKEMPEN
POLITIEZONE RUPEL
POLITIEZONE SCHELDE - LEIE
POLITIEZONE SPOORKIN
POLITIEZONE TARL
POLITIEZONE WESER-GÖHL
PZ BERINGEN/HAM/TESSENDERLO
PZ BERLARE/ZELE
PZ BILZEN/HOESELT/RIEMST
PZ BLANKENBERGE/ZUIENKERKE
PZ BOORTMEERBEEK-HAACHT-KEERBERGEN
PZ DENDERLEEUV/HAALTERT
PZ DRUIVENSTREEK
PZ ERPE-MERE/LEDE
PZ GETEVALLEI
PZ HAMME/WAASMUNSTER
PZ HAMONT-ACHEL/PELT
PZ HEUSDEN-ZOLDER
PZ KRUIBEKE/TEMSE



CRIMINALITE ENREGISTREE : ZONE DE POLICE vs TYPOLOGIE

PZ LANAKEN/MAASMECHELEN
PZ LOMMEL
PZ NINOVE
PZ VOER EN DIJLE
PZ WAASLAND-NOORD
PZ WETTEREN LAARNE WICHELEN
PZ ZWIJNDRECHT
SAMSOM
VOORKEMPEN
ZONE BASSE MEUSE
ZONE DE POLICE DES 3 VALLEES
ZONE DES ARCHES
ZONE HAUTE-MEUSE
ZONE OUEST BRABANT WALLON
ZOTTEGEM HERZELE StLHOUTEM
ZP BERNISSART/PERUWELZ
ZP BINCHE-ANDERLUES-LERMES
ZP HAUTE SENNE



CRIMINALITE ENREGISTREE : ZONE DE POLICE vs TYPOLOGIE

Typologie de la zone: Catégorie 4

Figure criminelle/phénomène	Niveau	% 2019 - 2020	% 2020 - 2021	% 2021 - 2022
Vol de voiture	ZONE DE POLICE	-23,1%	-20,0%	112,5%
	TYPLOGIE	-30,9%	-9,6%	16,8%
Vol de moto	ZONE DE POLICE	50,0%	-33,3%	250,0%
	TYPLOGIE	-36,3%	-10,3%	28,8%
Carjacking	ZONE DE POLICE	/	/	/
	TYPLOGIE	-36,7%	3,2%	-25,0%
Homejacking	ZONE DE POLICE	-100,0%	/	/
	TYPLOGIE	-40,0%	22,2%	-18,2%
Vol dans les garages	ZONE DE POLICE	-100,0%	/	/
	TYPLOGIE	-61,7%	-1,8%	14,3%
Vol de vélomoteur	ZONE DE POLICE	-35,7%	11,1%	-10,0%
	TYPLOGIE	-30,8%	-5,1%	32,3%
Vol de vélo	ZONE DE POLICE	-2,0%	-16,0%	32,2%
	TYPLOGIE	-27,2%	3,2%	15,7%
Cambriolage dans habitation	ZONE DE POLICE	-16,5%	-18,4%	47,6%
	TYPLOGIE	-30,5%	-9,4%	33,2%
Cambriolage ds entreprise ou commerce	ZONE DE POLICE	-47,5%	76,2%	-16,2%
	TYPLOGIE	-35,0%	-10,7%	2,0%
Cambriolage ds service public ou bâtiment administ	ZONE DE POLICE	-61,5%	-20,0%	12,5%
	TYPLOGIE	-18,4%	-24,3%	-2,9%
Vol au bélier	ZONE DE POLICE	/	/	/
	TYPLOGIE	-64,0%	-44,4%	0,0%



CRIMINALITE ENREGISTREE : ZONE DE POLICE vs TYPOLOGIE

Figure criminelle/phénomène	Niveau	% 2019 - 2020	% 2020 - 2021	% 2021 - 2022
Cambriolage dans bâtiment (total)	ZONE DE POLICE	-25,9%	-8,2%	31,5%
	TYPOLOGIE	-30,4%	-10,7%	26,5%
Vol à main armée	ZONE DE POLICE	-42,9%	0,0%	0,0%
	TYPOLOGIE	-16,5%	-16,0%	3,0%
Vol avec violence sans arme	ZONE DE POLICE	-53,7%	63,2%	29,0%
	TYPOLOGIE	-21,4%	2,9%	24,7%
Vol dans ou sur un véhicule	ZONE DE POLICE	3,0%	-15,7%	43,0%
	TYPOLOGIE	-29,7%	-2,4%	4,8%
Sacjacking dans une voiture	ZONE DE POLICE	/	/	/
	TYPOLOGIE	-100,0%	/	0,0%
Vol d'armes et explosifs	ZONE DE POLICE	0,0%	0,0%	20,0%
	TYPOLOGIE	-33,0%	1,1%	0,0%
Steaming	ZONE DE POLICE	/	/	0,0%
	TYPOLOGIE	30,0%	-46,2%	42,9%
Arrachage de sac à main	ZONE DE POLICE	/	-100,0%	/
	TYPOLOGIE	-42,1%	-31,8%	106,7%
Vol à l'arraché	ZONE DE POLICE	85,7%	-30,8%	-22,2%
	TYPOLOGIE	-39,1%	-20,9%	86,8%
Vol à la tire	ZONE DE POLICE	-71,4%	85,7%	-19,2%
	TYPOLOGIE	-58,9%	-7,0%	64,3%
Vol à l'étalage	ZONE DE POLICE	2,9%	-0,9%	26,4%
	TYPOLOGIE	-15,1%	7,0%	22,2%
Vol par ruse	ZONE DE POLICE	-50,0%	83,3%	-27,3%
	TYPOLOGIE	-37,3%	-5,7%	14,6%



CRIMINALITE ENREGISTREE : ZONE DE POLICE vs TYPOLOGIE

Figure criminelle/phénomène	Niveau	% 2019 - 2020	% 2020 - 2021	% 2021 - 2022
Vol de métaux	ZONE DE POLICE	-47,8%	-66,7%	175,0%
	TYPLOGIE	-31,0%	12,2%	60,2%
Vol sur les chantiers	ZONE DE POLICE	-64,3%	60,0%	-25,0%
	TYPLOGIE	-9,4%	-6,8%	27,6%
Home-invasion	ZONE DE POLICE	-100,0%	/	-100,0%
	TYPLOGIE	-38,1%	23,1%	-15,6%
Vol d'animaux	ZONE DE POLICE	100,0%	-58,3%	0,0%
	TYPLOGIE	-19,4%	-22,4%	-9,6%
Vol de cargaison	ZONE DE POLICE	200,0%	-33,3%	-100,0%
	TYPLOGIE	-17,0%	-41,5%	11,8%
Fraude de cartes de paiements	ZONE DE POLICE	-48,5%	17,6%	-5,0%
	TYPLOGIE	-30,6%	-19,5%	46,5%
Phishing	ZONE DE POLICE	500,0%	3,3%	-20,0%
	TYPLOGIE	171,2%	14,6%	2,5%
Ransomware	ZONE DE POLICE	-100,0%	/	/
	TYPLOGIE	-36,0%	87,5%	-13,3%
Shouldersurfing	ZONE DE POLICE	-70,0%	33,3%	-75,0%
	TYPLOGIE	-63,0%	-27,8%	1,5%
Skimming	ZONE DE POLICE	-66,7%	0,0%	0,0%
	TYPLOGIE	-21,8%	-54,4%	151,6%
Violence contre les métiers d'intérêt général	ZONE DE POLICE	-36,8%	-16,7%	120,0%
	TYPLOGIE	-6,9%	6,0%	16,7%
Viol collectif	ZONE DE POLICE	-100,0%	/	/
	TYPLOGIE	20,7%	-31,4%	12,5%



CRIMINALITE ENREGISTREE : ZONE DE POLICE vs TYPOLOGIE

Figure criminelle/phénomène	Niveau	% 2019 - 2020	% 2020 - 2021	% 2021 - 2022
Graffiti	ZONE DE POLICE	-20,0%	-50,0%	83,3%
	TYPOLOGIE	3,0%	-27,3%	47,7%
Dégradation de voiture	ZONE DE POLICE	-10,1%	-11,2%	17,8%
	TYPOLOGIE	-20,5%	1,8%	2,2%
Rixe au couteau	ZONE DE POLICE	0,0%	300,0%	-50,0%
	TYPOLOGIE	5,9%	3,7%	9,8%
VIF: physique, dans le couple	ZONE DE POLICE	0,8%	-11,9%	16,9%
	TYPOLOGIE	-9,1%	2,8%	9,8%
VIF: physique, envers des descendants	ZONE DE POLICE	69,2%	-13,6%	-15,8%
	TYPOLOGIE	-4,6%	9,3%	4,3%
VIF: physique, envers d'autres membres	ZONE DE POLICE	-19,2%	-23,8%	93,8%
	TYPOLOGIE	-9,6%	7,6%	0,6%
VIF: sexuelle, dans le couple	ZONE DE POLICE	0,0%	-100,0%	/
	TYPOLOGIE	2,4%	11,6%	12,5%
VIF: sexuelle, envers des descendants	ZONE DE POLICE	75,0%	-14,3%	-100,0%
	TYPOLOGIE	26,7%	-10,8%	-58,8%
VIF: sexuelle, envers d'autres membres	ZONE DE POLICE	/	/	/
	TYPOLOGIE	-12,5%	-7,1%	-23,1%
VIF: psychique, dans le couple	ZONE DE POLICE	-13,2%	-21,2%	26,9%
	TYPOLOGIE	-3,4%	7,5%	-1,2%
VIF: psychique, envers des descendants	ZONE DE POLICE	-100,0%	/	-75,0%
	TYPOLOGIE	24,4%	14,9%	7,9%
VIF: psychique, envers d'autres membres	ZONE DE POLICE	0,0%	50,0%	-66,7%
	TYPOLOGIE	2,6%	-7,3%	9,5%



CRIMINALITE ENREGISTREE : ZONE DE POLICE vs TYPOLOGIE

Figure criminelle/phénomène	Niveau	% 2019 - 2020	% 2020 - 2021	% 2021 - 2022
VIF: économique, dans le couple	ZONE DE POLICE	0,0%	50,0%	-66,7%
	TYPOLOGIE	-3,9%	-1,2%	2,6%
VIF: économique, envers des descendants	ZONE DE POLICE	/	/	/
	TYPOLOGIE	21,1%	8,7%	-30,0%
VIF: économique, envers d'autres membres	ZONE DE POLICE	0,0%	0,0%	20,0%
	TYPOLOGIE	-34,3%	2,4%	19,9%
Dopage humain	ZONE DE POLICE	/	/	0,0%
	TYPOLOGIE	-20,5%	-12,4%	-18,8%
Engraissement illégal	ZONE DE POLICE	/	/	/
	TYPOLOGIE	162,5%	-14,3%	-11,1%
Vente de cocaïne	ZONE DE POLICE	-50,0%	40,0%	28,6%
	TYPOLOGIE	-1,5%	2,7%	15,1%
Import-export de cocaïne	ZONE DE POLICE	/	/	/
	TYPOLOGIE	-25,7%	-35,8%	28,8%
Production de drogues synthétiques	ZONE DE POLICE	/	/	-50,0%
	TYPOLOGIE	4,2%	32,0%	-39,4%
Import-export de drogues synthétiques	ZONE DE POLICE	/	-100,0%	/
	TYPOLOGIE	-40,0%	-9,5%	47,4%
Vente de drogues synthétiques	ZONE DE POLICE	0,0%	0,0%	9,1%
	TYPOLOGIE	-6,8%	-9,8%	14,3%
Production de cannabis (culture)	ZONE DE POLICE	100,0%	-50,0%	1.000,0%
	TYPOLOGIE	-5,6%	-16,0%	-5,4%
Import-export de cannabis en grande quantité	ZONE DE POLICE	/	/	/
	TYPOLOGIE	44,4%	-61,5%	40,0%



CRIMINALITE ENREGISTREE : ZONE DE POLICE vs TYPOLOGIE

Figure criminelle/phénomène	Niveau	% 2019 - 2020	% 2020 - 2021	% 2021 - 2022
Vente de cannabis en grande quantité	ZONE DE POLICE	/	-100,0%	/
	TYPOLOGIE	14,3%	-4,2%	13,0%
Import-export d'héroïne	ZONE DE POLICE	/	/	/
	TYPOLOGIE	130,0%	-56,5%	110,0%
Vente-traffic d'héroïne	ZONE DE POLICE	66,7%	-60,0%	100,0%
	TYPOLOGIE	30,2%	-3,7%	3,8%
Commerce et production d'arme à feu et mun.	ZONE DE POLICE	-75,0%	0,0%	-100,0%
	TYPOLOGIE	7,4%	6,9%	-38,7%
Commerce et production d'arme non à feu	ZONE DE POLICE	-100,0%	/	/
	TYPOLOGIE	-72,7%	66,7%	60,0%
TEH - exploitation économique	ZONE DE POLICE	0,0%	-100,0%	/
	TYPOLOGIE	-23,1%	40,0%	-7,1%
TEH - exploitation sexuelle	ZONE DE POLICE	/	0,0%	300,0%
	TYPOLOGIE	2,3%	81,8%	-22,5%
Violence physique (transport public)	ZONE DE POLICE	-27,3%	-25,0%	66,7%
	TYPOLOGIE	-12,4%	12,1%	25,4%
Violence physique (voie publique)	ZONE DE POLICE	4,3%	-19,8%	49,4%
	TYPOLOGIE	-13,4%	9,4%	7,2%
Violence physique (autre endroit public)	ZONE DE POLICE	-9,1%	10,0%	-45,5%
	TYPOLOGIE	-4,6%	6,5%	6,5%
Violence physique (endroit accessible au public)	ZONE DE POLICE	-17,9%	-12,5%	82,1%
	TYPOLOGIE	-43,0%	11,3%	42,0%
Violence sexuelle (transport public)	ZONE DE POLICE	-50,0%	50,0%	0,0%
	TYPOLOGIE	9,8%	14,3%	-7,8%



CRIMINALITE ENREGISTREE : ZONE DE POLICE vs TYPOLOGIE

Figure criminelle/phénomène	Niveau	% 2019 - 2020	% 2020 - 2021	% 2021 - 2022
Violence sexuelle (voie publique)	ZONE DE POLICE	33,3%	-75,0%	1.500,0%
	TYPLOGIE	-16,2%	5,8%	5,2%
Violence sexuelle (autre endroit public)	ZONE DE POLICE	33,3%	0,0%	-75,0%
	TYPLOGIE	-5,3%	3,4%	-13,0%
Violence sexuelle (endroit accessible au public)	ZONE DE POLICE	-54,5%	60,0%	25,0%
	TYPLOGIE	-31,5%	23,4%	26,2%
Violence psychique (transport public)	ZONE DE POLICE	-71,4%	0,0%	100,0%
	TYPLOGIE	-22,9%	20,0%	0,0%
Violence psychique (voie publique)	ZONE DE POLICE	0,0%	-15,5%	6,1%
	TYPLOGIE	1,9%	-4,0%	6,2%
Violence psychique (autre endroit public)	ZONE DE POLICE	-54,5%	60,0%	-50,0%
	TYPLOGIE	11,5%	-16,2%	-1,5%
Violence psychique (endroit accessible au public)	ZONE DE POLICE	7,7%	-10,7%	-8,0%
	TYPLOGIE	-17,3%	-0,5%	11,2%
Vol à main armée (transport public)	ZONE DE POLICE	/	/	/
	TYPLOGIE	50,0%	-33,3%	75,0%
Vol à main armée (voie publique)	ZONE DE POLICE	/	100,0%	50,0%
	TYPLOGIE	-13,3%	-21,2%	14,9%
Vol à main armée (autre endroit public)	ZONE DE POLICE	/	/	-100,0%
	TYPLOGIE	33,3%	-12,5%	-42,9%
Vol à main armée (endroit accessible au public)	ZONE DE POLICE	-83,3%	-100,0%	/
	TYPLOGIE	-23,9%	-19,0%	-7,1%
Vol avec violence sans arme (transport public)	ZONE DE POLICE	-50,0%	0,0%	300,0%
	TYPLOGIE	-10,8%	-30,3%	26,1%



CRIMINALITE ENREGISTREE : ZONE DE POLICE vs TYPOLOGIE

Figure criminelle/phénomène	Niveau	% 2019 - 2020	% 2020 - 2021	% 2021 - 2022
Vol avec violence sans arme (voie publique)	ZONE DE POLICE	-40,0%	166,7%	-50,0%
	TYPLOGIE	-29,5%	-8,6%	13,5%
Vol avec violence sans arme (autre endroit public)	ZONE DE POLICE	-100,0%	/	200,0%
	TYPLOGIE	-9,5%	-21,1%	6,7%
Vol avec violence sans arme (endr. acces. au pub.)	ZONE DE POLICE	-50,0%	25,0%	-20,0%
	TYPLOGIE	-29,4%	-11,4%	39,0%
Faux policiers	ZONE DE POLICE	/	-50,0%	0,0%
	TYPLOGIE	-38,3%	-24,3%	-21,4%
Terrorisme, extrémisme et radicalisme	ZONE DE POLICE	-50,0%	-100,0%	/
	TYPLOGIE	37,8%	-17,6%	-16,7%
Cyberharcèlement	ZONE DE POLICE	8,3%	53,8%	5,0%
	TYPLOGIE	-7,9%	7,1%	-0,1%
Fraude à l'identité	ZONE DE POLICE	18,6%	-31,3%	42,1%
	TYPLOGIE	30,0%	-2,1%	2,7%

STATISTIQUES POLICIERES DE CRIMINALITE

LIEU DE PERPETRATION: ZONE DE POLICE

PZ GETEVALLEI

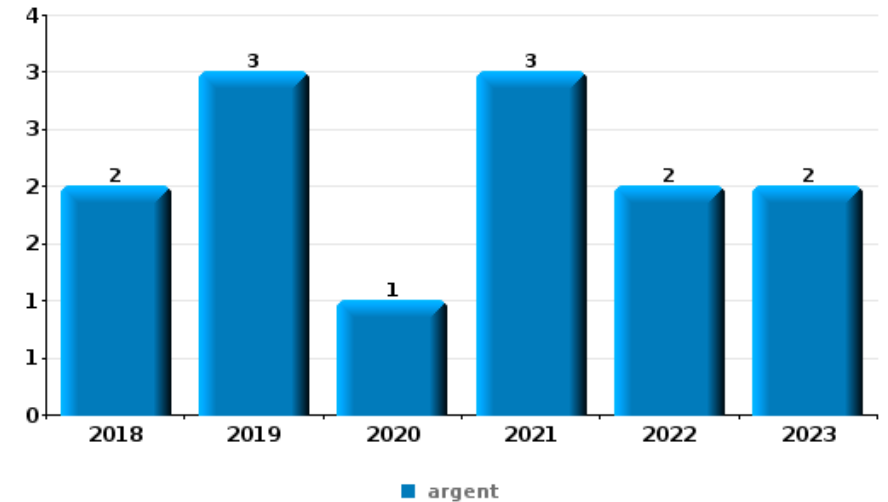
PARTIE VI : OBJETS ET MOYENS DE TRANSPORT



PZ GETEVALLEI

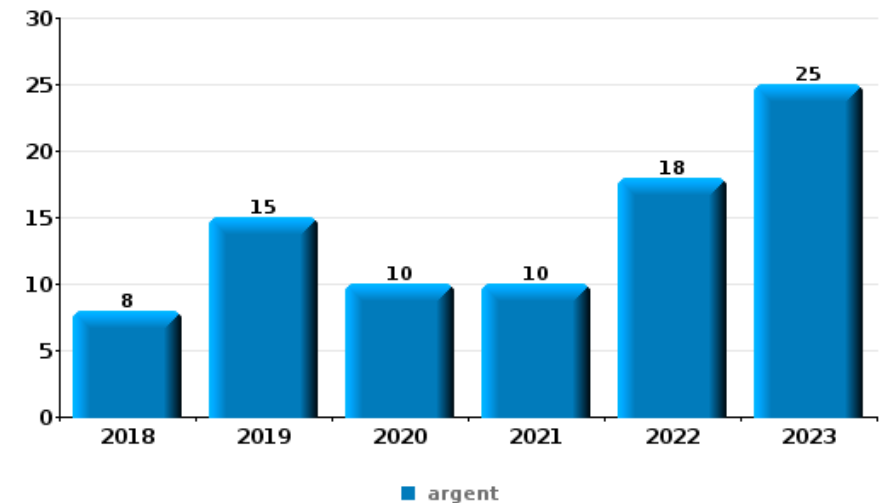
Vol à main armée

Top 5 Objets volés (sbd nombre de faits)		2018	2019	2020	2021	2022	2023
1	argent	2	3	1	3	2	2
2	GSM et accessoires		2	1	2		2
3	portefeuille	1	2	1	1		1
4	carte bancaire / carte de crédit		3		1		1
5	autre document officiel	1	2				
5	bijouterie / montre	1			2		
5	carte d'identité / passeport		2	1			
5	clé		2				1
5	vêtement	1	2				



Vol dans ou sur un véhicule

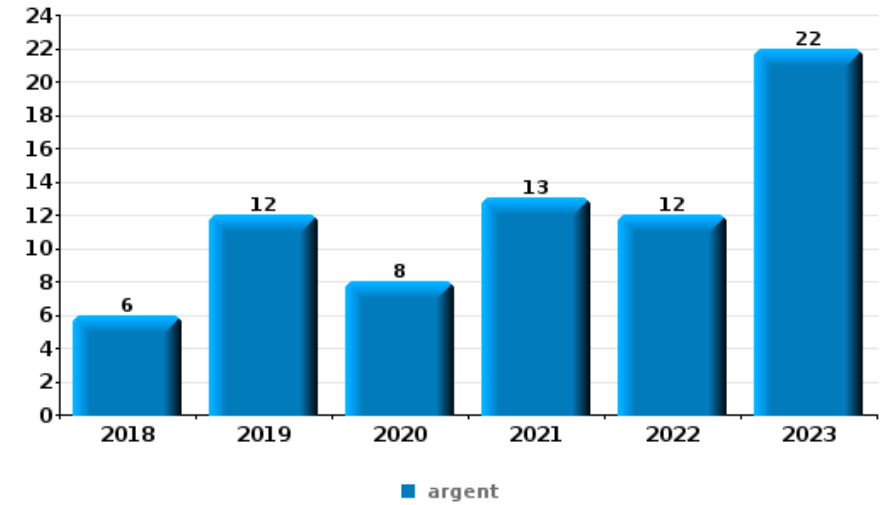
Top 5 Objets volés (sbd nombre de faits)		2018	2019	2020	2021	2022	2023
1	argent	8	15	10	10	18	25
2	outillage	4	8	11	4	25	12
3	permis de conduire	10	11	12	4	9	10
4	carte d'identité / passeport	11	11	10	5	9	7
5	carte bancaire / carte de crédit	7	8	8	9	5	9





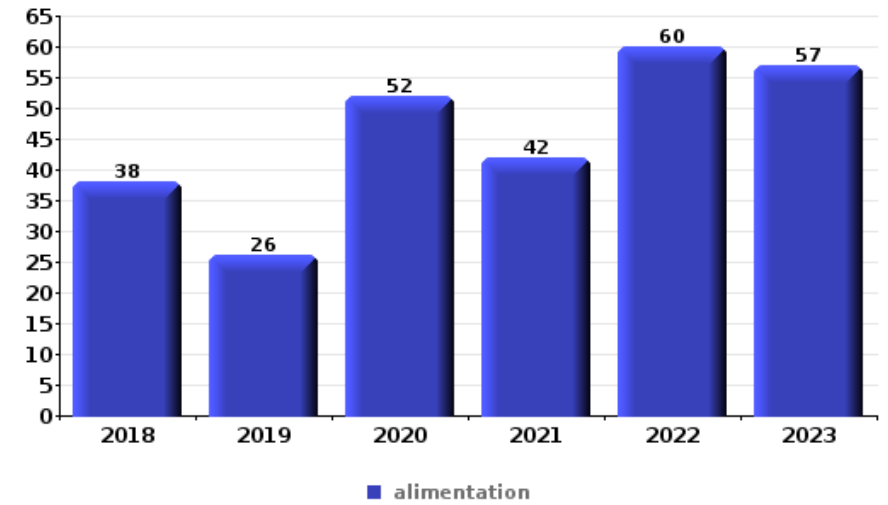
Cambriolage ds entreprise ou commerce

Top 5 Objets volés (sbd nombre de faits)		2018	2019	2020	2021	2022	2023
1	argent	6	12	8	13	12	22
2	alimentation	2	7	3		3	7
2	coffre-fort / coffret (argent) / caisse	3	1	2	3	5	8
4	outillage		3	1	4	1	1
5	tabac	1	1	2		2	3



Vol à l'étalage

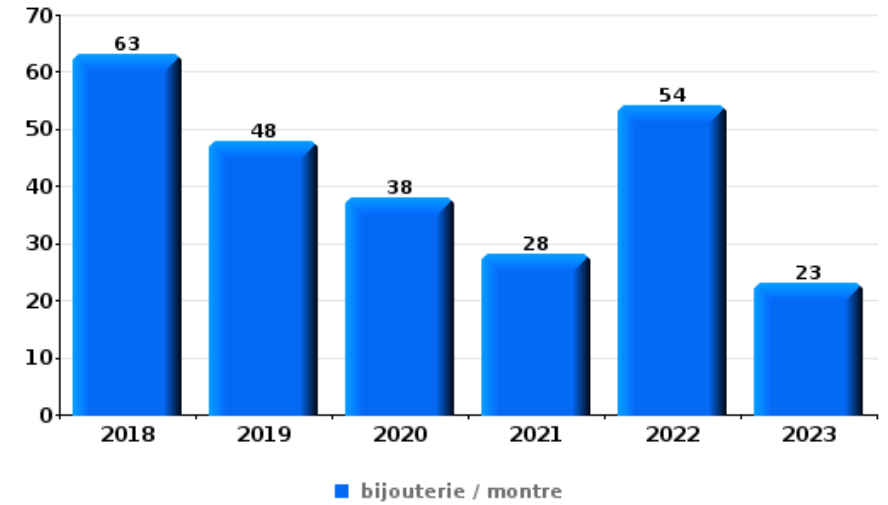
Top 5 Objets volés (sbd nombre de faits)		2018	2019	2020	2021	2022	2023
1	alimentation	38	26	52	42	60	57
2	tabac	25	17	10	21	29	13
3	vêtement	20	9	8	17	15	13
4	parfum / produit de beauté	14	9	11	7	18	22
5	multimédia	8	7	14	6	15	4





Cambrilage dans habitation

Top 5 Objets volés (sbd nombre de faits)		2018	2019	2020	2021	2022	2023
1	bijouterie / montre	63	48	38	28	54	23
2	argent	46	33	30	21	44	19
3	ordinateur et accessoires	16	9	7	13	11	7
4	vêtement	15	9	10	2	11	6
5	outillage	12	7	5	4	14	8



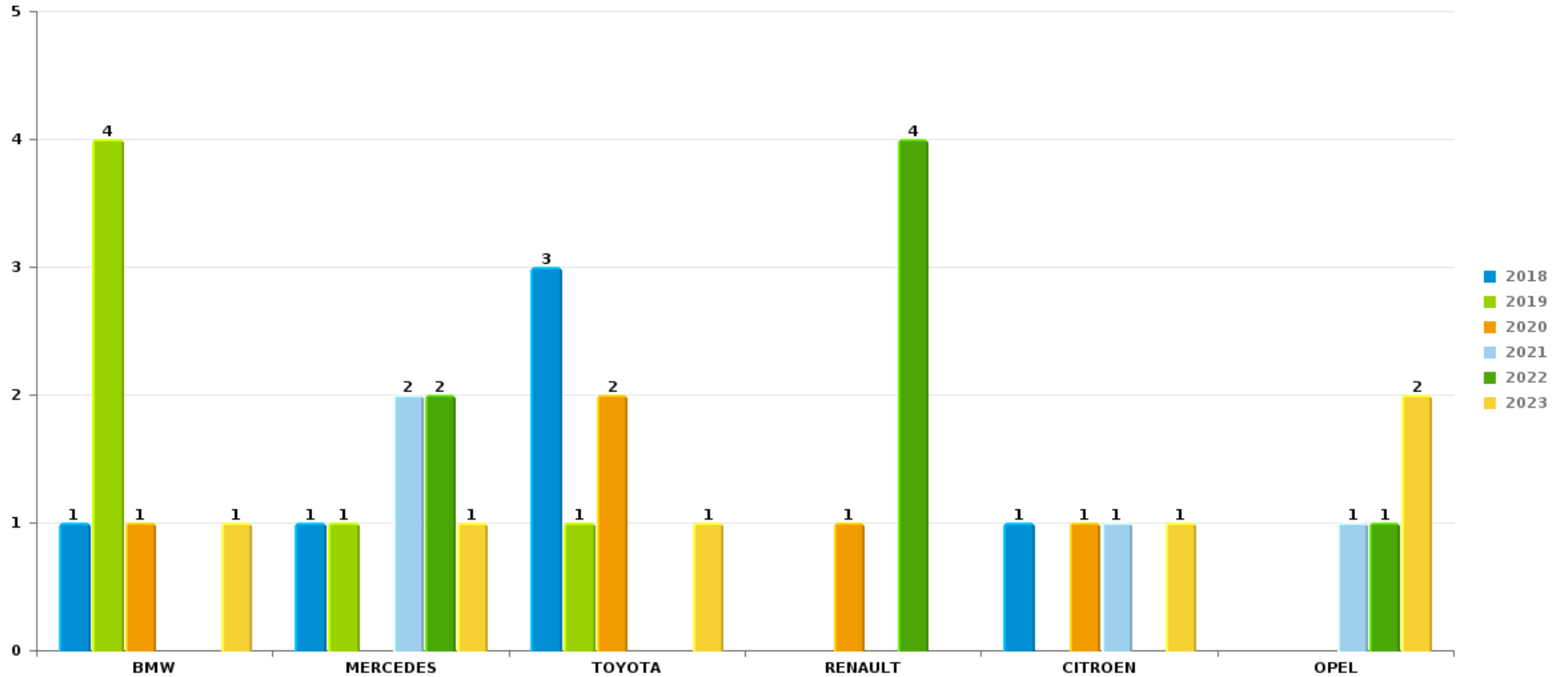
Remarque: en ce qui concerne les objets, aucun total n'est reproduit étant donné que plusieurs objets peuvent avoir été volés lors d'un même fait.



PZ GETEVALLEI

Vol de voiture

Nombre de voitures volées par marque (Top 5)



STATISTIQUES POLICIERES DE CRIMINALITE

LIEU DE PERPETRATION: ZONE DE POLICE

PZ GETEVALLEI

PARTIE VII : SUSPECTS



Partie 1: Niveau FAITS (comptage du nombre de faits pour lesquels un certain type de suspect est impliqué)

1.1. Nombre d'infractions selon le sexe des suspects identifiés (par catégorie principale)

Étant donné que, tant un suspect identifié masculin qu'un suspect identifié féminin peuvent être impliqués lors d'un même fait, il est possible que la somme des colonnes «Hommes» et «Femmes» soit supérieure à la valeur de la colonne «Total...» (voir également la note méthodologique)

PZ GETEVALLEI

2023

Catégorie principale / Sexe	Nombre total de faits avec au moins 1 suspect	Hommes	%	Femmes	%
Drogues	287	258	89,9%	41	14,3%
Ivresse et alcool	186	156	83,9%	32	17,2%
Vol et extorsion	155	116	74,8%	50	32,3%
Infr. contre l'intégrité physique	123	112	91,1%	22	17,9%
Législation sur les étrangers	102	87	85,3%	8	7,8%
Environnement	57	47	82,5%	19	33,3%
Armes et explosifs	64	60	93,8%	4	6,3%
Dégradation de la propriété	50	46	92,0%	4	8,0%
Infr. contre la sécurité publique	43	41	95,3%	3	7,0%
Infr. contre l'autorité publique	43	38	88,4%	6	14,0%
Fraude	43	35	81,4%	8	18,6%
Infr. contre autres valeurs morales et sentiments	40	30	75,0%	12	30,0%
Registre de population	33	27	81,8%	8	24,2%
Infr. contre la foi publique	23	21	91,3%	4	17,4%
Infr. contre les moeurs	8	8	100,0%		
Code pénal social	5	5	100,0%	2	40,0%

CRIMINALITE ENREGISTREE: SUSPECTS



Catégorie principale / Sexe	Nombre total de faits avec au moins 1 suspect	Hommes	%	Femmes	%
Criminalité informatique	7	6	85,7%	1	14,3%
Autres lois spéciales	5	5	100,0%		
Protection de la personne	5	5	100,0%		
Infr. contre la famille	4	1	25,0%	3	75,0%
Infr. contre la liberté individuelle	2	2	100,0%	1	50,0%
Travail	3	3	100,0%		
Carte d'identité	2	2	100,0%		
Législation économique	2	2	100,0%		
Pratiques commerciales	2	2	100,0%		
Protection de la jeunesse	2	1	50,0%	1	50,0%
Santé publique	1	1	100,0%	1	100,0%
Hormones et dopage	1	1	100,0%		
Total	1.298	1.118	86,1 %	230	17,7 %



1.2. Nombre d'infractions selon le sexe des suspects identifiés (par figure criminelle)

Étant donné que, tant un suspect identifié masculin qu'un suspect identifié féminin peuvent être impliqués lors d'un même fait, il est possible que la somme des colonnes «Hommes» et «Femmes» soit supérieure à la valeur de la colonne «Total...» (voir également la note méthodologique)

PZ GETEVALLEI

2023

FC Vol moyen de transport

Figure criminelle / Sexe	Nombre total de faits avec au moins 1 suspect identifié	Hommes	%
Vol de voiture	1	1	100,0%
Vol de vélo	7	7	100,0%
Total	PA	PA	PA

FC Cambrilage

Figure criminelle / Sexe	Nombre total de faits avec au moins 1 suspect identifié	Hommes	%	Femmes	%
Cambrilage dans habitation	9	9	100,0%	2	22,2%
Cambrilage ds entreprise ou commerce	14	13	92,9%	1	7,1%
Vol au bélier	1	1	100,0%		
Cambrilage dans bâtiment (total)	23	22	95,7%	3	13,0%
Total	PA	PA	PA	PA	PA

CRIMINALITE ENREGISTREE: SUSPECTS



FC Vol autre

Figure criminelle / Sexe	Nombre total de faits avec au moins 1 suspect identifié	Hommes	%	Femmes	%
Vol à main armée	1	1	100,0%	1	100,0%
Vol avec violence sans arme	7	6	85,7%	1	14,3%
Vol dans ou sur un véhicule	7	7	100,0%		
Vol à l'arraché	2	2	100,0%		
Vol à l'étalage	90	58	64,4%	39	43,3%
Home-invasion	1	1	100,0%	1	100,0%
Total	PA	PA	PA	PA	PA

Criminalité ICT

Figure criminelle / Sexe	Nombre total de faits avec au moins 1 suspect identifié	Hommes	%	Femmes	%
Fraude de cartes de paiements	1			1	100,0%
Phishing	1	1	100,0%		
Total	PA	PA	PA	PA	PA

FC Autre

Figure criminelle / Sexe	Nombre total de faits avec au moins 1 suspect identifié	Hommes	%	Femmes	%
Violence contre les métiers d'intérêt général	11	10	90,9%	2	18,2%
Graffiti	1	1	100,0%		
Dégradation de voiture	10	9	90,0%	1	10,0%
Total	PA	PA	PA	PA	PA

CRIMINALITE ENREGISTREE: SUSPECTS



PH Violence intrafamiliale (VIF)

Figure criminelle / Sexe	Nombre total de faits avec au moins 1 suspect identifié	Hommes	%	Femmes	%
VIF: physique, dans le couple	41	37	90,2%	10	24,4%
VIF: physique, envers des descendants	9	9	100,0%		
VIF: physique, envers d'autres membres	15	13	86,7%	3	20,0%
VIF: sexuelle, dans le couple	2	2	100,0%		
VIF: psychique, dans le couple	17	13	76,5%	5	29,4%
VIF: psychique, envers des descendants	3	2	66,7%	1	33,3%
VIF: psychique, envers d'autres membres	6	5	83,3%	1	16,7%
VIF: économique, dans le couple	1	1	100,0%		
VIF: économique, envers d'autres membres	5	5	100,0%		
Total	PA	PA	PA	PA	PA

PH Hormones et dopage

Figure criminelle / Sexe	Nombre total de faits avec au moins 1 suspect identifié	Hommes	%
Dopage humain	1	1	100,0%
Total	PA	PA	PA

PH Drogues

Figure criminelle / Sexe	Nombre total de faits avec au moins 1 suspect identifié	Hommes	%	Femmes	%
Vente de cocaïne	8	7	87,5%	1	12,5%
Import-export de drogues synthétiques	1	1	100,0%		
Vente de drogues synthétiques	6	6	100,0%		
Production de cannabis (culture)	3	3	100,0%	1	33,3%
Import-export d'héroïne	1	1	100,0%	1	100,0%
Vente-traffic d'héroïne	1	1	100,0%		
Total	PA	PA	PA	PA	PA

CRIMINALITE ENREGISTREE: SUSPECTS



PH Violence dans l'espace public

Figure criminelle / Sexe	Nombre total de faits avec au moins 1 suspect identifié	Hommes	%	Femmes	%
Violence physique (transport public)	4	4	100,0%	1	25,0%
Violence physique (voie publique)	52	46	88,5%	8	15,4%
Violence physique (autre endroit public)	4	4	100,0%		
Violence physique (endroit accessible au public)	15	13	86,7%	5	33,3%
Violence sexuelle (voie publique)	2	2	100,0%		
Violence psychique (voie publique)	24	21	87,5%	3	12,5%
Violence psychique (endroit accessible au public)	4	4	100,0%		
Vol avec violence sans arme (voie publique)	4	4	100,0%		
Vol avec violence sans arme (endr. acces. au pub.)	3	2	66,7%	1	33,3%
Total	PA	PA	PA	PA	PA

PH Autre

Figure criminelle / Sexe	Nombre total de faits avec au moins 1 suspect identifié	Hommes	%
Terrorisme, extrémisme et radicalisme	1	1	100,0%
Cyberharcèlement	3	3	100,0%
Fraude à l'identité	10	10	100,0%
Total	PA	PA	PA



1.3. Nombre d'infractions selon l'âge des suspects identifiés (par catégorie principale)

Étant donné que, tant un suspect identifié mineur qu'un suspect identifié majeur peuvent être impliqués lors d'un même fait, il est possible que la somme des colonnes «Mineur» et «Majeur» soit supérieure à la valeur de la colonne «Total...» (voir également la note méthodologique)

PZ GETEVALLEI

2023

Catégorie principale / Âge	Nombre total de faits avec au moins 1 suspect identifié	Mineur	%	Majeur	%
Drogues	287	27	9,4%	262	91,3%
Ivresse et alcool	186	2	1,1%	185	99,5%
Vol et extorsion	155	39	25,2%	124	80,0%
Infr. contre l'intégrité physique	123	23	18,7%	104	84,6%
Législation sur les étrangers	102	20	19,6%	83	81,4%
Armes et explosifs	64	7	10,9%	57	89,1%
Environnement	57	1	1,8%	56	98,2%
Dégradation de la propriété	50	3	6,0%	48	96,0%
Infr. contre la sécurité publique	43	1	2,3%	43	100,0%
Fraude	43	2	4,7%	41	95,3%
Infr. contre l'autorité publique	43	3	7,0%	40	93,0%
Infr. contre autres valeurs morales et sentiments	40	1	2,5%	40	100,0%
Registre de population	33			33	100,0%
Infr. contre la foi publique	23	1	4,3%	22	95,7%
Infr. contre les mœurs	8			8	100,0%
Criminalité informatique	7			7	100,0%
Autres lois spéciales	5	1	20,0%	4	80,0%
Code pénal social	5			5	100,0%
Protection de la personne	5			5	100,0%
Infr. contre la famille	4			4	100,0%
Travail	3			3	100,0%
Carte d'identité	2	1	50,0%	1	50,0%
Infr. contre la liberté individuelle	2			2	100,0%
Législation économique	2			2	100,0%
Pratiques commerciales	2			2	100,0%
Protection de la jeunesse	2	1	50,0%	1	50,0%
Hormones et dopage	1			1	100,0%
Santé publique	1			1	100,0%

CRIMINALITE ENREGISTREE: SUSPECTS



Catégorie principale / Âge	Nombre total de faits avec au moins 1 suspect identifié	Mineur	%	Majeur	%
Total	1.298	133	10,2%	1.184	91,2%



1.4. Nombre d'infractions selon l'âge des suspects identifiés (par figure criminelle)

Étant donné que, tant un suspect identifié mineur qu'un suspect identifié majeur peuvent être impliqués lors d'un même fait, il est possible que la somme des colonnes «Mineur» et «Majeur» soit supérieure à la valeur de la colonne «Total...»
(voir également la note méthodologique)

PZ GETEVALLEI

2023

FC Vol moyen de transport

Figure criminelle / Âge	Nombre total de faits avec au moins 1 suspect identifié	Mineur	%	Majeur	%
Vol de voiture	1			1	100,0%
Vol de vélo	7	2	28,6%	5	71,4%
Total	PA	PA	PA	PA	PA

FC Cambriolage

Figure criminelle / Âge	Nombre total de faits avec au moins 1 suspect identifié	Mineur	%	Majeur	%
Cambriolage dans habitation	9	2	22,2%	7	77,8%
Cambriolage ds entreprise ou commerce	14	8	57,1%	13	92,9%
Vol au bélier	1	1	100,0%	1	100,0%
Cambriolage dans bâtiment (total)	23	10	43,5%	20	87,0%
Total	PA	PA	PA	PA	PA



FC Vol autre

Figure criminelle / Âge	Nombre total de faits avec au moins 1 suspect identifié	Mineur	%	Majeur	%
Vol à main armée	1			1	100,0%
Vol avec violence sans arme	7	4	57,1%	4	57,1%
Vol dans ou sur un véhicule	7	2	28,6%	5	71,4%
Vol à l'arraché	2	2	100,0%		
Vol à l'étalage	90	18	20,0%	72	80,0%
Home-invasion	1			1	100,0%
Total	PA	PA	PA	PA	PA

Criminalité ICT

Figure criminelle / Âge	Nombre total de faits avec au moins 1 suspect identifié	Majeur	%
Fraude de cartes de paiements	1	1	100,0%
Phishing	1	1	100,0%
Total	PA	PA	PA

FC Autre

Figure criminelle / Âge	Nombre total de faits avec au moins 1 suspect identifié	Mineur	%	Majeur	%
Violence contre les métiers d'intérêt général	11	2	18,2%	10	90,9%
Graffiti	1			1	100,0%
Dégradation de voiture	10	1	10,0%	9	90,0%
Total	PA	PA	PA	PA	PA



PH Violence intrafamiliale (VIF)

Figure criminelle / Âge	Nombre total de faits avec au moins 1 suspect identifié	Mineur	%	Majeur	%
VIF: physique, dans le couple	41			41	100,0%
VIF: physique, envers des descendants	9			9	100,0%
VIF: physique, envers d'autres membres	15	4	26,7%	12	80,0%
VIF: sexuelle, dans le couple	2			2	100,0%
VIF: psychique, dans le couple	17	1	5,9%	17	100,0%
VIF: psychique, envers des descendants	3			3	100,0%
VIF: psychique, envers d'autres membres	6			6	100,0%
VIF: économique, dans le couple	1			1	100,0%
VIF: économique, envers d'autres membres	5			5	100,0%
Total	PA	PA	PA	PA	PA

PH Hormones et dopage

Figure criminelle / Âge	Nombre total de faits avec au moins 1 suspect identifié	Majeur	%
Dopage humain	1	1	100,0%
Total	PA	PA	PA

PH Drogues

Figure criminelle / Âge	Nombre total de faits avec au moins 1 suspect identifié	Mineur	%	Majeur	%
Vente de cocaïne	8			8	100,0%
Import-export de drogues synthétiques	1			1	100,0%
Vente de drogues synthétiques	6	1	16,7%	5	83,3%
Production de cannabis (culture)	3			3	100,0%
Import-export d'héroïne	1	1	100,0%	1	100,0%
Vente-traffic d'héroïne	1			1	100,0%
Total	PA	PA	PA	PA	PA



PH Violence dans l'espace public

Figure criminelle / Âge	Nombre total de faits avec au moins 1 suspect identifié	Mineur	%	Majeur	%
Violence physique (transport public)	4	2	50,0%	3	75,0%
Violence physique (voie publique)	52	15	28,8%	38	73,1%
Violence physique (autre endroit public)	4	1	25,0%	4	100,0%
Violence physique (endroit accessible au public)	15	2	13,3%	13	86,7%
Violence sexuelle (voie publique)	2			2	100,0%
Violence psychique (voie publique)	24	2	8,3%	22	91,7%
Violence psychique (endroit accessible au public)	4			4	100,0%
Vol avec violence sans arme (voie publique)	4	4	100,0%	1	25,0%
Vol avec violence sans arme (endr. acces. au pub.)	3			3	100,0%
Total	PA	PA	PA	PA	PA

PH Autre

Figure criminelle / Âge	Nombre total de faits avec au moins 1 suspect identifié	Mineur	%	Majeur	%
Terrorisme, extrémisme et radicalisme	1			1	100,0%
Cyberharcèlement	3			3	100,0%
Fraude à l'identité	10	1	10,0%	9	90,0%
Total	PA	PA	PA	PA	PA



Partie 2: Niveau SUSPECTS-FAIT (comptage du nombre de combinaisons suspect-fait)

2.1. Nombre de suspects-fait selon le sexe des suspects identifiés (TOP 5 des catégories principales)

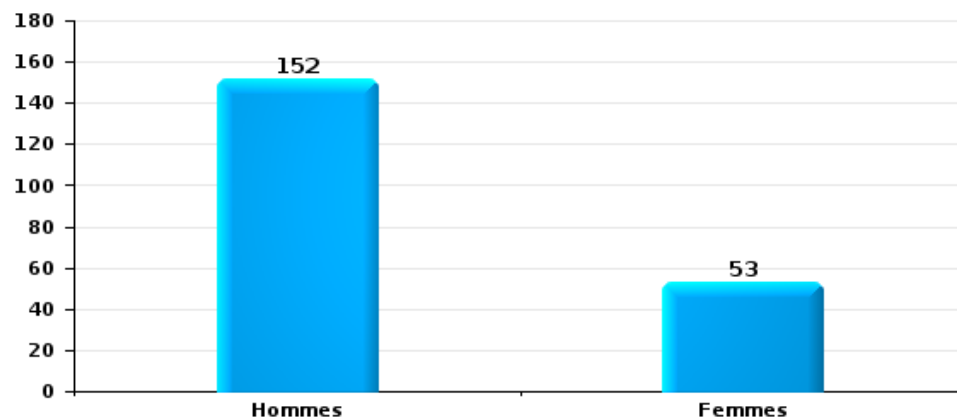
Lorsqu'un même suspect a commis plusieurs faits durant la période considérée, il est aussi comptabilisé plusieurs fois (voir également la note méthodologique)

PZ GETEVALLEI

2023

Vol et extorsion

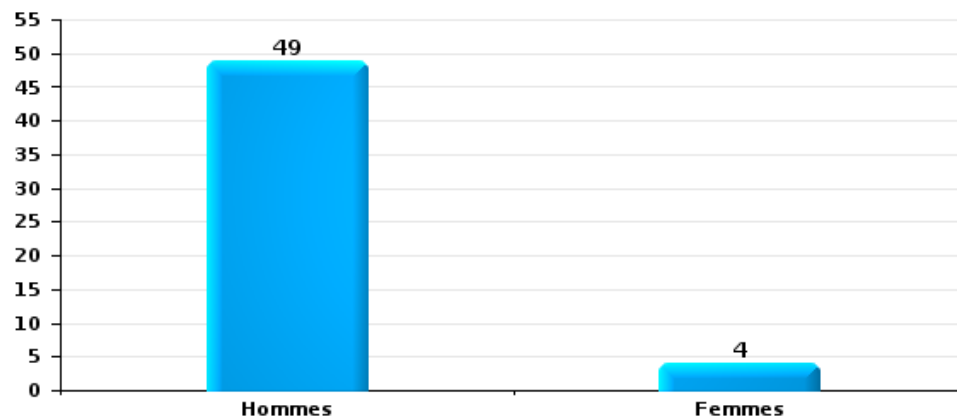
Nombre de suspects-fait selon le sexe





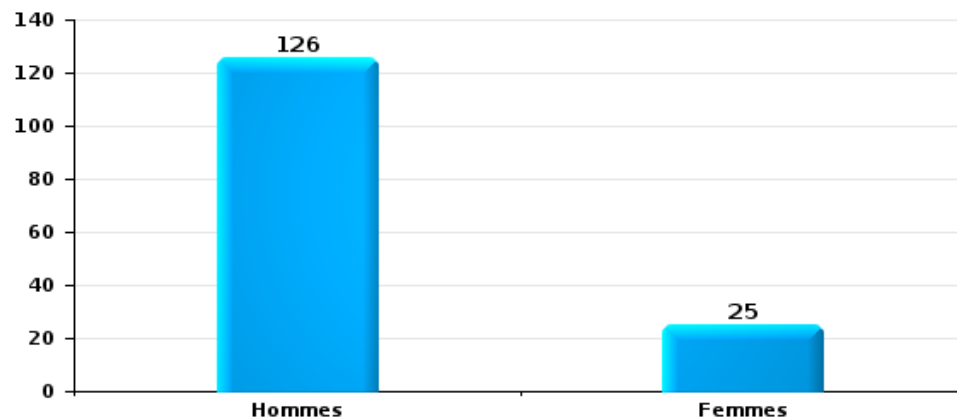
Dégradation de la propriété

Nombre de suspects-fait selon le sexe



Infr. contre l'intégrité physique

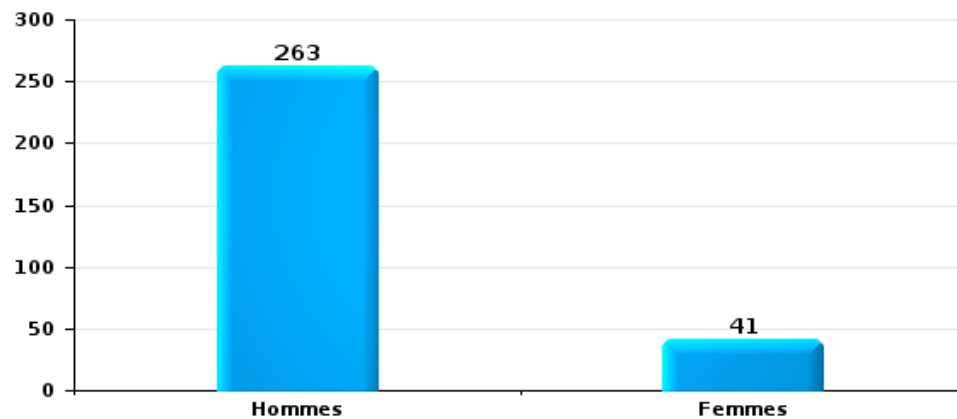
Nombre de suspects-fait selon le sexe





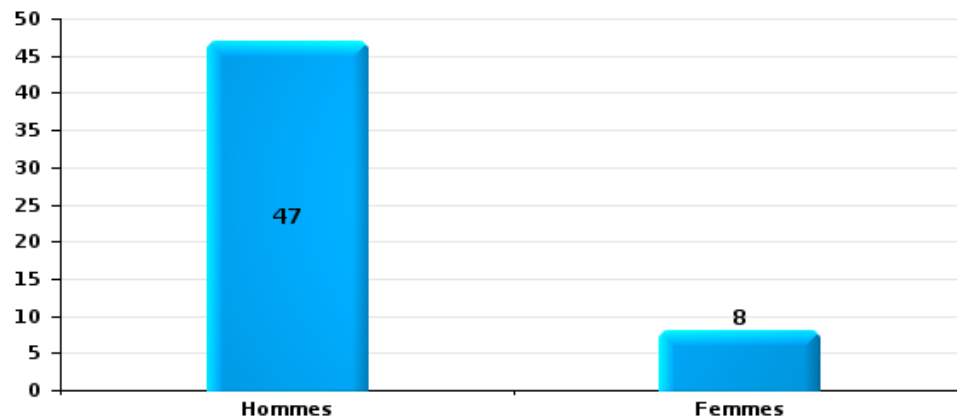
Drogues

Nombre de suspects-fait selon le sexe



Fraude

Nombre de suspects-fait selon le sexe





2.2. Nombre de suspects-fait selon le sexe des suspects identifiés (TOP 5 des figures criminelles)

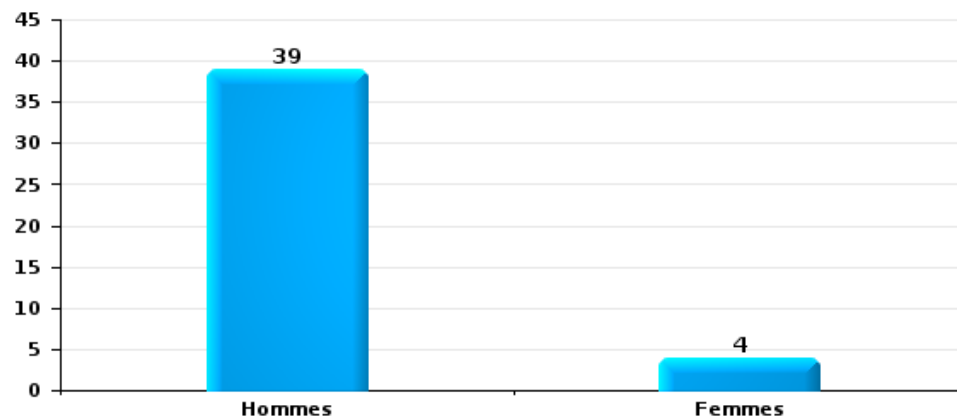
Lorsqu'un même suspect a commis plusieurs faits durant la période considérée, il est aussi comptabilisé plusieurs fois (voir également la note méthodologique)

PZ GETEVALLEI

2023

Cambriolage dans bâtiment (total)

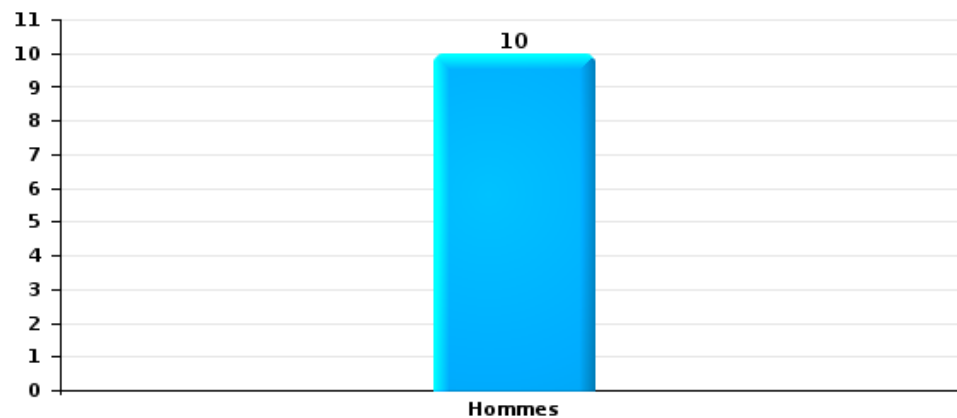
Nombre de suspects-fait selon le sexe





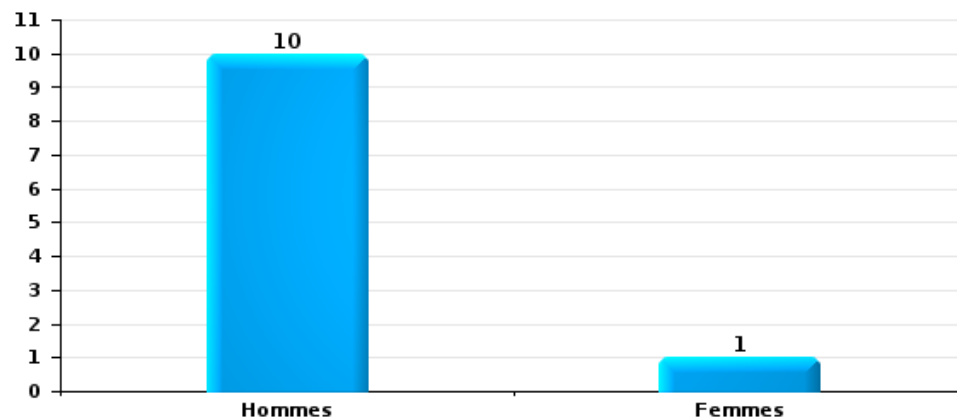
Vol dans ou sur un véhicule

Nombre de suspects-fait selon le sexe



Dégradation de voiture

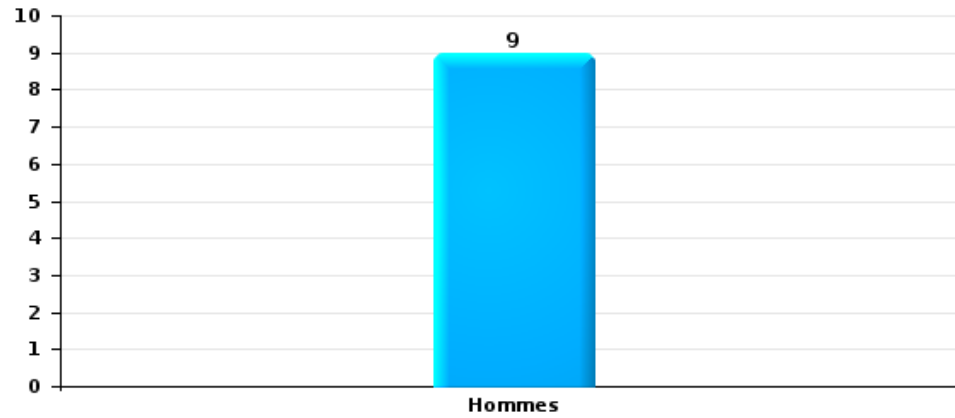
Nombre de suspects-fait selon le sexe





Vol de vélo

Nombre de suspects-fait selon le sexe





2.3. Nombre de suspects-fait selon l'âge des suspects identifiés (TOP 5 des catégories principales)

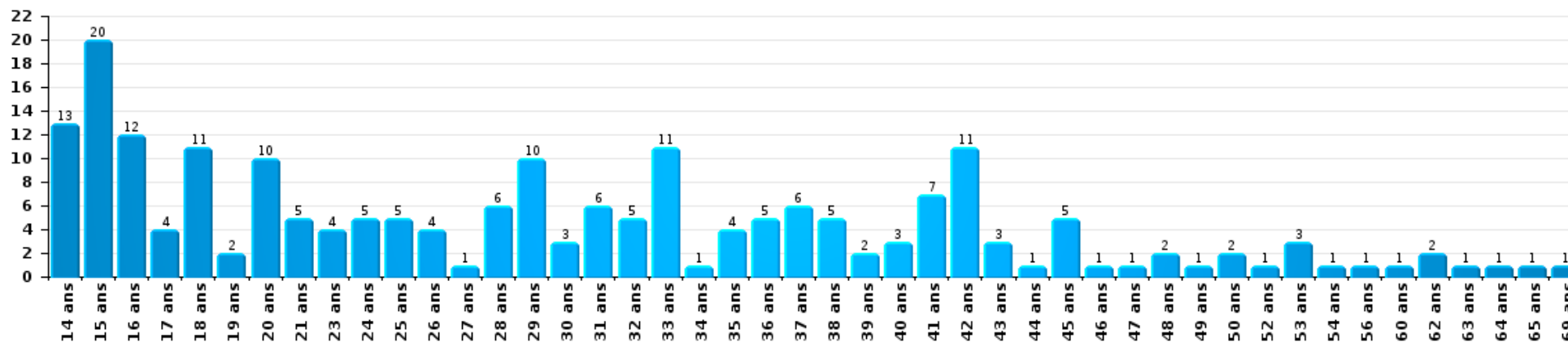
1) Lorsqu'un même suspect a commis plusieurs faits durant la période considérée, il est aussi comptabilisé plusieurs fois, qu'il ait le même âge ou non – 2) Les suspects au-dessous de 14 ans et à partir de 90 ans ne sont pas repris dans le tableau (voir également la note méthodologique)

PZ GETEVALLEI

2023

Vol et extorsion

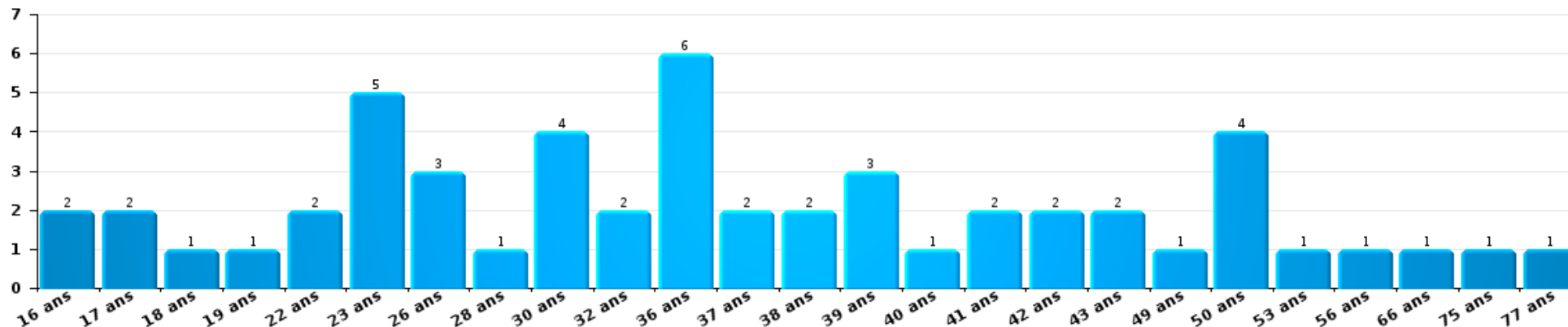
Nombre de suspects-fait par âge (chronologique)





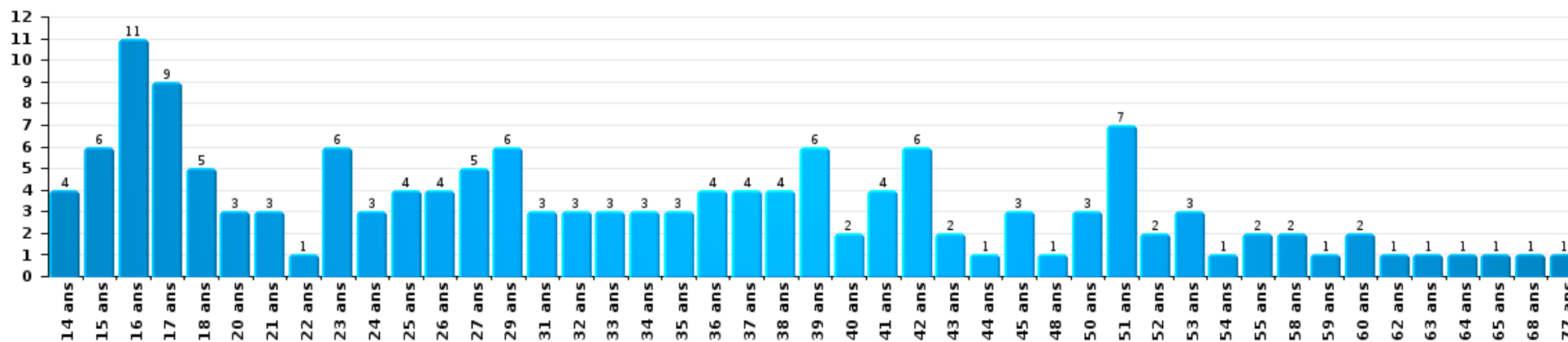
Dégradation de la propriété

Nombre de suspects-fait par âge (chronologique)



Infr. contre l'intégrité physique

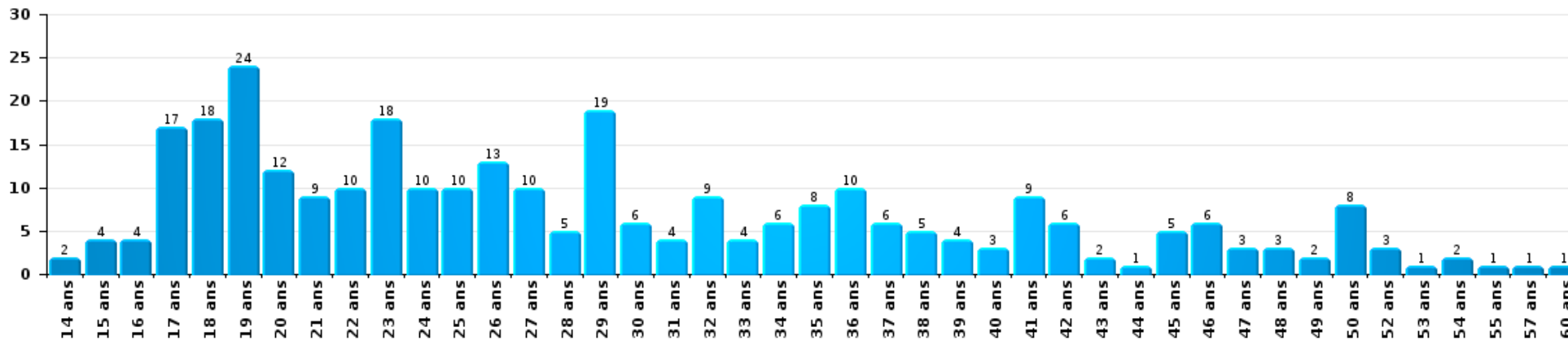
Nombre de suspects-fait par âge (chronologique)





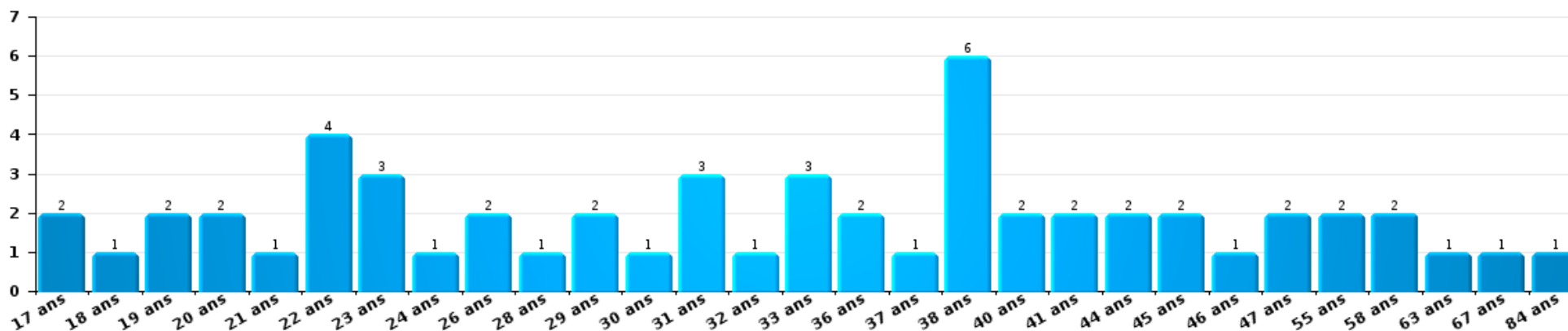
Drogues

Nombre de suspects-fait par âge (chronologique)



Fraude

Nombre de suspects-fait par âge (chronologique)





2.4. Nombre de suspects-fait selon l'âge des suspects identifiés (TOP 5 des figures criminelles)

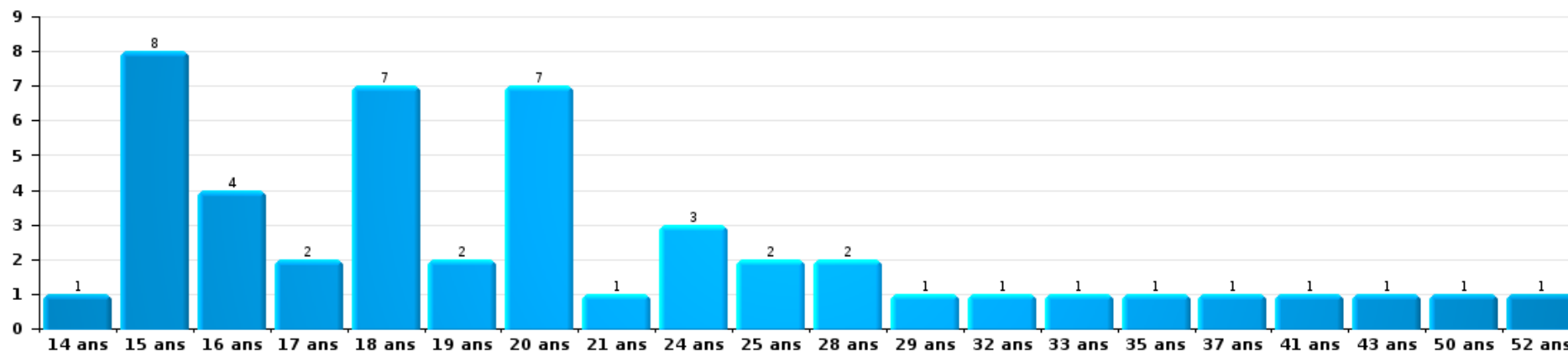
1) Lorsqu'un même suspect a commis plusieurs faits durant la période considérée, il est aussi comptabilisé plusieurs fois, qu'il ait le même âge ou non - 2) Les suspects au-dessous de 14 ans et à partir de 90 ans ne sont pas repris dans le tableau (voir également la note méthodologique)

PZ GETEVALLEI

2023

Cambrilage dans bâtiment (total)

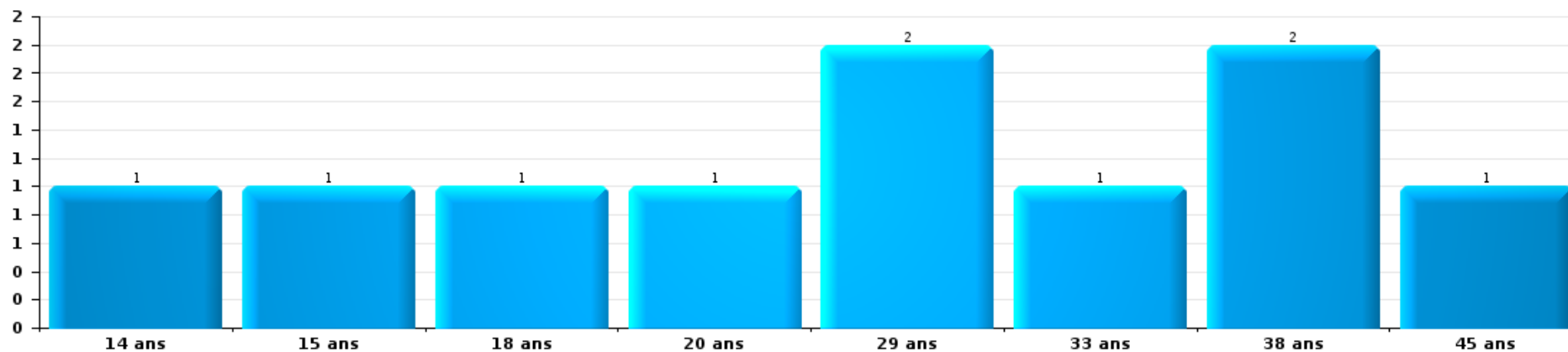
Nombre de suspects-fait par âge (chronologique)





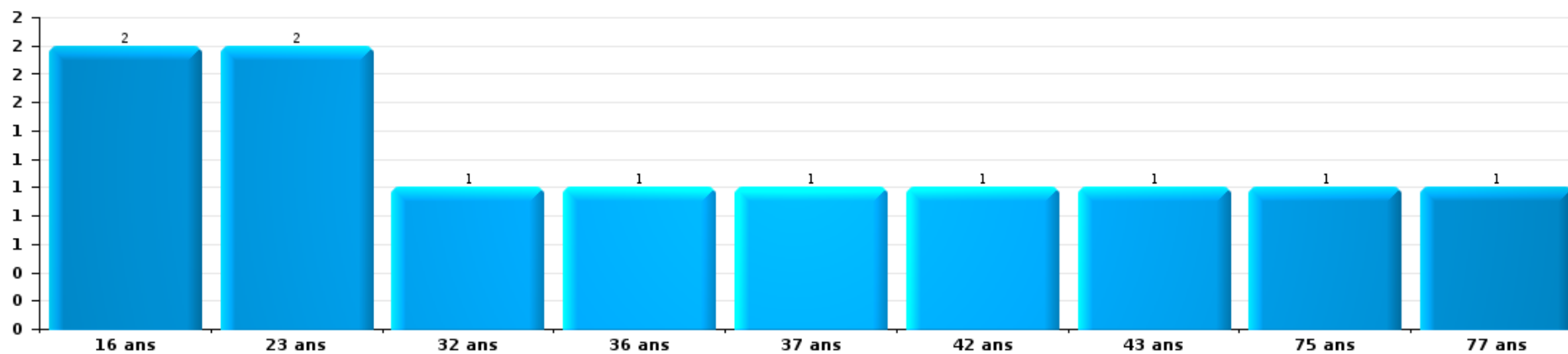
Vol dans ou sur un véhicule

Nombre de suspects-fait par âge (chronologique)



Dégradation de voiture

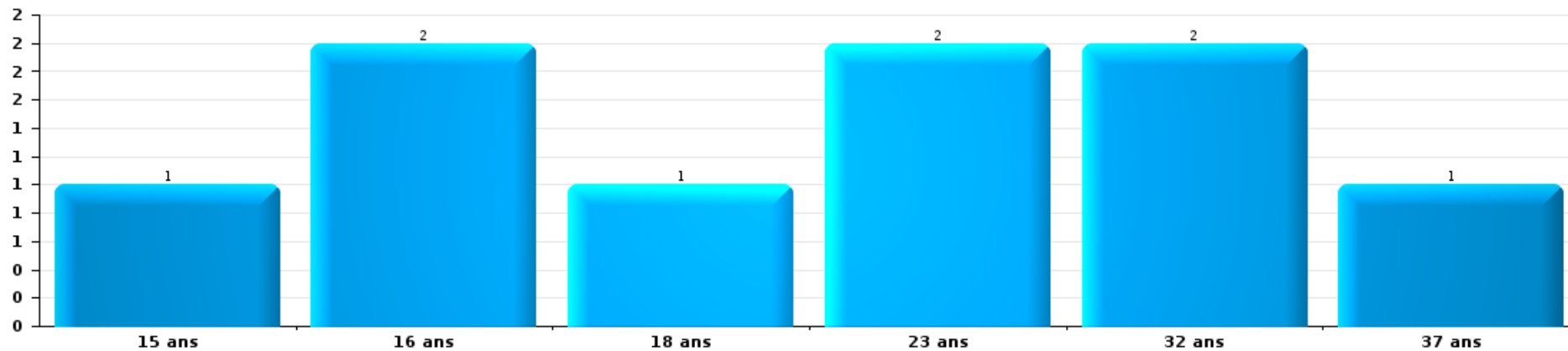
Nombre de suspects-fait par âge (chronologique)





Vol de vélo

Nombre de suspects-fait par âge (chronologique)



STATISTIQUES POLICIERES DE CRIMINALITE

LIEU DE PERPETRATION: ZONE DE POLICE

PZ GETEVALLEI

***ANNEXE I: DETAIL PAR CATEGORIE DE DELIT
CODE PENAL***



PZ GETEVALLEI

Infraction Code pénal

Infr. contre l'intégrité physique

			2000	2013	2014	2015	2016	2017	2018	2019	2020	2021	2022	2023	
Assassinat	Suite à incendie volontaire / explosion	Acc.				1									
	Autres	Acc.			1				1			1			
		Tent.	2		2		1	1	3					1	
	Sous-total			2	3	1	1	1	4				1	1	
Meurtre	Empoisonnement (meurtre)	Acc.					1								
	Non spécifié	Acc.								2					
		Tent.		1											
	Autres	Acc.									1				
		Tent.		2		7	1	3	1	2	1	1	1	2	3
Sous-total			3	7	2	3	1	5	1	1	1	2	3		
Torture et maltraitance	Traitement inhumain	Acc.			1		1			1				1	
	Traitement dégradant	Acc.								1					
	Non spécifié	Acc.			1										
	Sous-total			2	1	1	1	2	1	2	1	1	1	1	
Coups et/ou blessures vol. en sphère familiale	Entre partenaires ou ex-partenaires	Acc.	25	121	109	135	101	138	137	132	133	116	137	149	
		Tent.			1	1			1						
	Lors d'un différend familial en général	Acc.	48												
		Tent.	4												
	Par les parents envers un mineur	Acc.	4	11	10	13	17	9	10	8	18	13	10	15	
		Tent.						1							
	Par les parents envers personne vulnérable	Acc.											1	1	
	Envers les parents	Acc.	5	19	13	13	14	10	11	17	14	7	16	20	
Envers d'autres ascendants directs ou collatéraux	Acc.	1	6	4	11	6	6	7	9	5	8	12	7		
Sous-total			87	157	137	173	138	164	166	166	170	144	176	192	



Infr. contre l'intégrité physique

			2000	2013	2014	2015	2016	2017	2018	2019	2020	2021	2022	2023
Coups et/ou blessures vol. hors sphère familiale	Bagarres (=coups réciproques)	Acc.	24	22	33	31	33	24	25	32	49	40	47	50
		Tent.	2											
	Coups envers fonctionnaire de police	Acc.	2	3	4	3	7	6	12	10	2	5	11	5
	Envers un mineur par une pers. ayant autorité	Acc.	3	5	7	5	5	6	6	3	2	1	5	10
	Envers un mineur qualité de l'auteur inconnue	Acc.	4	8	6	8	9	7	6	10	8	15	15	15
	Envers pers. vulnérable par pers. ayant autorité	Acc.									1	1		
	Envers pers. vulnérable (qualité auteur inconnue)	Acc.					1			1				
	Envers un mineur par cohabitant sans rel. Autorité	Acc.												2
	Envers un arbitre de manifestation sportive	Acc.								1				
	Coups envers personnel transport public	Acc.		1	1	3	5	1	4	3	2		1	2
	Coups envers personnel autre service public	Acc.		2	2	2		3	1	2	2		2	
	Coups envers profession médicale	Acc.		1	2	3	1	1	3		3	2	2	2
	Coups envers personnel institut d'enseignement	Acc.		1	3	1		1	2	2	1	2	2	
	Non spécifié	Acc.	117	129	149	123	133	123	140	109	100	102	140	136
	Tent.	1		2		3		2					1	
	Sous-total		153	172	209	179	197	172	201	173	170	168	225	223
Abstention coupable	Acc.	1		1	2		1	3	1	3	2		1	
	Sous-total		1	1	2		1	3	1	3	2		1	
Autres infr. volontaires. c/ l'intégrité phys.	Privation de soins à enfant ou personne vulnérable	Acc.		2	1				1		1	2	2	
	Délaissement d'enfant ou personne vulnérable	Acc.		1			1							
	Administration substances nuisibles	Acc.			2		2		1				3	
	Empoisonnement de denrées	Acc.								2				
		Tent.					1						1	
	Entrave méchante à la circulation	Acc.	2	6	3	5		1	7	3	3	5	2	4
	Voies de faits et violences légères	Acc.	7	19	4	5	6	2	2		3	2	1	1
	Sous-total		9	28	10	10	10	3	11	5	7	9	9	5
Infr. involontaires contre l'intégrité physique	Homicides involontaires	Acc.									1			
	Coups et/ou blessures involontaires	Acc.	8	5	3	4	1	3	3	3	1	2	7	2
	Administration involontaire substances nuisibles	Acc.							1		1			
	Abstention d'entretien enfant/personne vulnérable	Acc.		1									1	
	Morsure de chien	Acc.		6	8	4	6	7	6	6	9	10	11	13
	Sous-total		8	12	11	8	7	10	10	9	12	12	19	15
	Total		260	372	373	380	356	354	396	361	363	337	432	440



Infr. contre la liberté individuelle

			2000	2013	2014	2015	2016	2017	2018	2019	2020	2021	2022	2023
Prise d'otages	Acc.		2	1			1							
	Sous-total		2	1			1							
Enlèvement de mineur ou personne vulnérable	Enlèvement parental	Acc.		1	4	3	3	2	3	2	1	2	3	
		Tent.			1			3		1	2			
	Autre enlèvement	Acc.			1			1						
		Tent.		1			1						1	4
Sous-total				2	6	3	3	3	7	2	2	5	3	4
Détention par un particulier	Acc.		1	4	2		2	3	2		4	4	3	4
	Sous-total		1	4	2		2	3	2		4	4	3	4
Total			3	7	8	3	6	6	9	2	6	9	6	8



Infr. contre les mœurs

			2000	2013	2014	2015	2016	2017	2018	2019	2020	2021	2022	2023
Viol n'ayant pas causé la mort	Victime < 10a	Acc.			1	2	2		1	2	3	3		
		Acc.	2	3				2	1	2	1	4		
	Victime 10a - 14a	Tent.							1		1			
	Victime 14a - 16a	Acc.	1	3	2	3	1	1	2	2	2	3		
	Victime 16a - 18a	Acc.	1	2		1	1	1	4	3		2		
	Victime majeure	Acc.	8	3	8	8	9	6	9	6	8	9		
	Victime âge inconnu	Acc.											1	
	Sous-total		12	11	11	14	13	10	18	15	15	22		
Viol avec conséquence inconnue		Acc.	1			1								
		Sous-total	1			1								
Viol n'ayant pas causé la mort (nvCPS)	Victime < 16a	Acc.											4	11
	Victime 16a - 18a	Acc.											3	3
	Victime majeure	Acc.								1	1	8	14	
		Tent.												1
	Sous-total									1	1	15	29	
Attentat à la pudeur avec violence / menace	Victime < 16a	Acc.		1	2	1		2		2	2			
	Victime 16a - 18a	Acc.	1		2					3		1		
	Victime majeure	Acc.	4	3	1	2	5	4	5	6	3	5	3	
		Tent.											1	
	Sous-total		5	4	5	3	5	6	5	11	5	6	4	
Attentat à la pudeur sans violence / menace	Victime < 16a	Acc.	8	7	8	9	10	9	5	4	11	7	4	
		Tent.	1				2							
	Victime 16a - 18a	Acc.	1	2	1		1		2	3	4	2		
		Acc.	3	2	3	3	2	7	5	5	5	5	4	
	Victime âge inconnu	Tent.	1							1				
	Sous-total		14	11	12	12	13	18	12	13	20	14	8	
Attentat à la pudeur non spécifié		Tent.	1											
		Sous-total	1											
Atteinte intégrité sexuelle sans mort (nvCPS)	Victime < 16a	Acc.											9	14
	Victime 16a - 18a	Acc.												4
	Victime majeure	Acc.											13	13
	Sous-total												22	31



Infr. contre les mœurs

			2000	2013	2014	2015	2016	2017	2018	2019	2020	2021	2022	2023
Pornographie enfantine	Détention	Acc.		3	2	3	1	3	3	4	7	1		
		Tent.				1								
	Distribution	Acc.		9		4	2	9	6	19	19	16		
	Accès pornographie enfantine via technologie	Acc.						2	1		1		1	
		Sous-total		12	2	8	3	14	10	23	27	17	1	
Pornographie		Acc.			1			2		1	1	1	1	
		Sous-total			1			2		1	1	1	1	
Incitation à la débauche	Victime mineure	Acc.	1	1	5	6	4	9	5	5	3	1	2	
	Victime majeure	Acc.			1									
	Age victime inconnu	Acc.			1			1		1				
	Publicité par ICT pour débauche	Acc.								1				
	Autre publicité pour débauche	Acc.											1	
		Sous-total	1	1	7	6	4	10	5	7	3	1	3	
Exploitation de la débauche d'autrui	Victime mineure	Acc.		1										
	Victime majeure	Acc.		1	1							3	3	
	Age victime inconnu	Acc.											1	
		Sous-total		2	1							3	4	
Outrage public aux bonnes mœurs	Actions (exhibitionnisme, etc.)	Acc.	5	14	10	10	6	7	4	3	8	4	10	
	Ecrits, images, objets	Acc.	2	1	3		5	4	5	5	5	5		
	Obscénités en public	Acc.				1								
	Exhibitionnisme (nvCPS)	Acc.												3
		Sous-total	7	15	13	11	11	11	9	8	13	9	10	3
Voyeurisme	Observation/enregistrement de nudité ou intimité	Acc.				1	5	1	1	6	1	2		
		Acc.						3	3	2	5	4	4	
	Diffusion enregistrement nudité ou intimité	Tent.							1					
		Sous-total				1	5	4	5	8	6	6	4	
Voyeurisme via moyen technique ou autre (nvCPS)	Victime majeure	Acc.											2	2
		Sous-total											2	2
Diffusion de contenu à caractère sexuel (nvCPS)	Victime < 16a	Acc.												1
	Victime majeure	Acc.											1	
		Sous-total											1	1



Infr. contre les mœurs

			2000	2013	2014	2015	2016	2017	2018	2019	2020	2021	2022	2023
Diffusion contenu sex. but méchant/lucrat. (nvCPS)	Victime < 16a	Acc.												1
		Tent.												1
	Victime 16a - 18a	Acc.											1	2
	Victime majeure	Acc.											1	7
		Sous-total											2	11
Grooming (contact par ICT avec mineur < 16 ans)		Acc.						2	2	1	1	1		
		Sous-total						2	2	1	1	1		
Grooming online - avec ICT (nvCPS)	Victime < 16a	Acc.												1
		Sous-total												1
Exploitation sexuelle mineurs-prostitution (nvCPS)	Incitation à la débauche/prostit. (nvCPS)	Acc.												1
		Sous-total												1
Images d'abus sexuels de mineurs (nvCPS)	Production/diffusion images abus sexuels (nvCPS)	Acc.											2	1
	Détention/acquisition images abus sexuels (nvCPS)	Acc.												1
		Sous-total											2	2
Abus de la prostitution - personne majeure (nvCPS)		Acc.											1	1
		Sous-total											1	1
		Total	41	56	52	56	54	77	66	87	92	81	80	82



Infr. contre autres valeurs morales et sentiments

			2000	2013	2014	2015	2016	2017	2018	2019	2020	2021	2022	2023
Harcèlement	Harcèlement par téléphone (OLD)	Acc.	3											
		Acc.	3	90	102	68	81	74	84	84	90	98	96	91
	Sous-total	6	90	102	68	81	74	84	84	90	98	96	91	
Violation de sépulture		Acc.		4	1				2	3	2		2	1
		Sous-total		4	1				2	3	2		2	1
Violation du secret professionnel		Acc.			1		2	1	2	1	1		1	1
		Sous-total			1		2	1	2	1	1		1	1
Atteinte à l'honneur	Calomnie et diffamation	Acc.	10	15	23	26	40	23	28	21	28	27	32	34
	Déclaration calomnieuse	Acc.			2	2	3	3	1	1			4	
	Imputation calomnieuse	Acc.	2	10	8	10	6	11	1	6	8	6	11	2
	Divulgation méchante	Acc.	1	1	1			2					2	
	Injures (Délit)	Acc.	2	17	16	10	8	8	13	7	3	10	8	11
	Sous-total	15	43	50	48	57	47	43	35	39	43	57	47	
Vie privée	Intrusion de nuit	Acc.				1				1				
	Violation de domicile par un particulier	Acc.	3	3	6	7	13	9	7	11	10	7	5	10
	Violation du secret des lettres	Acc.	1	1	2	1	1	2	2	2		1	4	2
	Sous-total	4	4	8	8	15	11	9	9	14	10	8	9	12
Tapage nocturne		Acc.	8	6	1	6		4	8	1	4	2	5	11
		Sous-total	8	6	1	6		4	8	1	4	2	5	11
Violation de communication par particulier		Acc.		4	1				1	3	1	1		3
		Sous-total		4	1				1	3	1	1		3
Abus faiblesses de personnes		Acc.					1	1	1				2	1
		Sous-total					1	1	1				2	1
Vie privée mœurs: publication identité victime		Acc.									1		2	1
		Sous-total									1		2	1
Cyberlokkking (leurre de mineur par ICT)		Acc.				1	5	3	2				1	
		Tent.					1							
		Sous-total				1	6	3	2				1	
Attirer ou utiliser mineur ou personne vulnérable		Acc.							1	1				
		Sous-total							1	1				
Occupation bien d'autrui (squatter)	Pénétrer / occuper / séjourner (bien non habité)	Acc.							1	1	2	1	1	
	Pénétrer / occuper / séjourner (bien habité)	Acc.									2	1	1	1



Infr. contre autres valeurs morales et sentiments

		2000	2013	2014	2015	2016	2017	2018	2019	2020	2021	2022	2023
	Sous-total							1	1	4	2	2	1
	Total	33	151	164	131	162	141	154	143	152	154	177	169



Infr. relative au statut juridique de l'enfant

			2000	2013	2014	2015	2016	2017	2018	2019	2020	2021	2022	2023
Non-représentation d'enfants	Par les parents	Acc.	14	3	6	3	1	1		1	3	6	5	1
	Par une personne qui en a la charge	Acc.							1				1	
		Sous-total	14	3	6	3	1	1	1	1	3	6	6	1
		Total	14	3	6	3	1	1	1	1	3	6	6	1



Vol et extorsion

			2000	2013	2014	2015	2016	2017	2018	2019	2020	2021	2022	2023
Vol avec circ. aggr.	Avec violence	Acc.	17	13	11	6	18	12	8	12	3	3	6	4
		Tent.	6	3	2	4	2	2		1	1	2	2	1
	Sans violence	Acc.	487	422	391	456	329	333	260	209	181	143	213	171
		Tent.	199	195	162	218	151	164	162	137	120	108	137	102
	Sous-total			709	633	566	684	500	511	430	359	305	256	358
Vol sans circ. aggr.	Avec violence	Acc.	6	9	7	15	12	12	8	14	7	8	6	10
		Tent.	1	3	3	5	2		2	2	1			1
	Sans violence, Vol à la tire	Acc.	73	122	93	75	61	41	42	44	13	24	21	26
		Tent.			1	1				3		1		
	Sans violence, Vol d'usage	Acc.	2	1			2	1		2	1	1	2	1
		Tent.							1					
	Sans violence, Vol domestique	Acc.	14	23	23	24	22	11	17	21	12	10	13	7
		Tent.		1						1				2
	Sans violence	Acc.	661	694	729	737	602	698	584	594	471	454	571	497
		Tent.	27	26	22	19	22	23	20	28	23	15	30	20
Sous-total			784	879	878	876	723	786	674	709	528	513	643	564
Vol non spécifié		Acc.	76	3	1		3	4		3			2	1
		Tent.	35											
	Sous-total			111	3	1	3	4	3	3	2	1	2	1
Extorsion		Acc.	3	7	5	1	5	5	5	9	9	11	14	12
		Tent.	1	1	1	1	3	2	7	10	2	9	14	12
	Sous-total			4	8	6	2	8	7	12	19	11	20	28
Total			1.608	1.523	1.451	1.562	1.234	1.308	1.116	1.090	844	789	1.031	867



Fraude

			2000	2013	2014	2015	2016	2017	2018	2019	2020	2021	2022	2023
Blanchiment d'argent	Acc.			3	1	1	4	6	3	12	13	19	16	18
	Tent.						1			1			1	
	Sous-total			3	1	1	5	6	3	13	13	19	17	18
Recel	Recel simple	Acc.	2	6	3	1	10	8	8	1	3	5	5	3
		Tent.			1		1							
	Recel qualifié	Acc.	1		1		3	1				1		
	Non spécifié	Acc.					1							
	Sous-total		3	6	5	1	15	9	8	1	3	6	5	3
Grivèlerie	Carburant / lubrifiant	Acc.	11	2	2	2	1	1	1		1	1		
	Boissons et aliments	Acc.	1	2	6	1	3	1	1	2			1	3
	Voiture de location	Acc.		2	1	5	3			1	3		1	4
	Logements	Acc.					1	1		1				
	Non spécifié	Acc.	1											
	Sous-total		13	6	9	11	8	3	2	4	4	1	2	7
Détournement et destruction frauduleuse	Cel frauduleux	Acc.	46	18	16	18	10	7	12	16	12	9	18	10
		Tent.	1											
	D'argent, de papiers, etc.	Acc.	1	2	1	1	1			1		2		
		Acc.		2	1					1			1	4
	D'objets saisis	Tent.		1										
	De biens mobiliers des époux	Acc.		1	1									
	Acc.		1			1				1				
	Sous-total		48	25	19	19	12	7	13	18	12	11	19	14
Escoquerie	Fraude par internet	Acc.		48	51	70	72	68	77	176	245	179	205	260
		Tent.		8	15	23	9	26	12	30	20	10	10	15
	Escoquerie sans internet	Acc.		40	32	43	43	34	44	30	33	38	41	29
		Tent.		10	6	8	10	12	14	10	5	4	6	6
	Non spécifié	Acc.	28											
		Tent.	6											
	Sous-total		34	106	104	144	134	140	147	246	303	231	262	310



Fraude

			2000	2013	2014	2015	2016	2017	2018	2019	2020	2021	2022	2023
Tromperie	Marchandises vendues / travail fourni	Acc.		1		2	1			1	1		1	1
		Tent.	1											
	Monnaies	Acc.			1									
		Tent.				1								
	Endossement frauduleux de factures	Acc.	1											
	Non spécifié	Acc.		1										
		Sous-total	2	2	1	2	2			1	1		1	1
Abus de confiance et infr. apparentées	Abus de confiance	Acc.	34	39	43	47	40	43	52	47	34	45	51	48
		Tent.												1
	Abus des faiblesses	Acc.	1	3	3	3	1	1	3	1	2	3	3	1
		Sous-total	35	42	46	50	41	44	55	48	36	48	54	50
Abus de biens sociaux	Autres	Acc.					1							
		Sous-total					1							
Infr. liées à l'insolvabilité	Par des tiers	Acc.											1	3
	Par le débiteur	Acc.		1		1		1	3		1		1	
	Non spécifié	Acc.	1	2	1	3	2	1			2	1		1
		Sous-total	1	3	1	4	2	2	3		3	1	2	4
Insolvabilité frauduleuse		Acc.				1								
		Sous-total				1								
Chèques sans provision		Acc.	15	1			1							
		Tent.	1											
		Sous-total	16	1			1							
		Total	152	194	186	232	221	212	231	331	375	317	362	407



Dégradation de la propriété

			2000	2013	2014	2015	2016	2017	2018	2019	2020	2021	2022	2023	
Incendie volontaire	Dans lieu habité (de jour)	Acc.			1	2	2		2			1	1		
		Tent.	1								1				
	Dans lieu habité (de nuit)	Acc.		1			2	1	2	1		1	2	5	
		Tent.		1				1							
	Dans lieu habité (moment indéterminé)	Acc.						1	1						
	Dans un autre lieu (de jour)	Acc.		3	5	3	1	2	3	6	1	2	7	1	
	Dans un autre lieu (de nuit)	Acc.	3	3	4	4	5	7		1	1	1		2	
	Dans un autre lieu (moment indéterminé)	Tent.							1						
		Acc.	1	2	3	1	2		1	1			2	2	1
		Tent.	1						1						
	Non spécifié	Acc.	1												
	Sous-total		7	10	13	10	12	13	10	10	2	7	12	9	
Destruction par explosion volontaire	Dans un autre lieu (de nuit)	Acc.		1								1			
	Sous-total			1								1			
Incendie involontaire		Acc.	28	19	15	10	10	10	7	6	8	9	11	10	
		Tent.	2												
		Sous-total	30	19	15	10	10	10	7	6	8	9	11	10	
Destruction, dénaturation, dégradation	Avec circ. aggr.	Acc.	31	4	5	4	1	1	2	3	3	1	2	2	
	Destruction de biens agricoles	Acc.		1	1	1	1	3		3		1	2		
	Non spécifié	Acc.	17												
		Sous-total	48	5	6	5	2	4	2	6	3	2	4	2	
Vandalisme	Sur véhicules	Acc.	124	230	232	205	202	170	190	178	161	145	175	164	
		Tent.						1			1	1			
	Sur autres biens mobiliers	Acc.	42	36	36	34	23	31	33	44	43	40	47	59	
		Tent.	2												
	Graffitis	Acc.		57	6	9	9	4	12	15	11	7	10	6	
	Autres détériorations sur biens immobiliers	Acc.	55	135	150	140	127	111	154	102	102	105	143	111	
Dégradation de clôture	Acc.	6	9	13	7	4	7	6	7	7	9	24	6		
	Sous-total	229	467	437	395	365	324	395	346	325	307	399	346		
	Total	314	502	471	420	389	351	414	368	338	326	426	367		



Infr. contre la Sécurité de l'Etat

			2000	2013	2014	2015	2016	2017	2018	2019	2020	2021	2022	2023
Sûreté extérieure de l'Etat	Acc.				1	1	2		1					
	Sous-total				1	1	2		1					
Terrorisme	Groupe terroriste	Acc.			4	4	2	1						
	Diffuser un message qui incite au terrorisme	Acc.				1			1					
	Sous-total				4	5	2	1	1					
Non spécifié	Acc.					1								
	Sous-total					1								
Total					5	7	4	1	2					



Infr. contre la sécurité publique

			2000	2013	2014	2015	2016	2017	2018	2019	2020	2021	2022	2023
Organisation criminelle	Acc.							2	1	1	1		1	2
	Sous-total							2	1	1	1		1	2
Association de malfaiteurs	Acc.			4	8	10	7	5	7	6	3	6	2	4
	Sous-total			4	8	10	7	5	7	6	3	6	2	4
Evasion de prisonniers	Evasion simple	Acc.		1	1	1	1	1			1	1	2	1
	Non-entrée de congé	Acc.							1		1		1	
	Non-respect surveillance électronique	Acc.		1	9	11	8	5	13	16	6	6	11	9
	Non spécifié	Acc.		1		1	1							
	Sous-total			3	10	13	10	6	14	16	8	7	14	10
Recel	Recel de criminel	Acc.		1	1		1	1						
	Sous-total			1	1		1	1						
Menaces	Menace d'attentat	Acc.	1	8	5	8	4	2		2	7	3	2	
	Verbales	Acc.	88	65	95	63	61	76	60	56	55	68	72	80
		Tent.	1											
	Ecrites	Acc.	11	24	23	18	24	22	25	28	35	22	29	50
	Par gestes, emblèmes	Acc.	19	15	11	14	28	17	27	26	23	28	35	41
		Tent.	4	1										
	Alerte à la bombe	Acc.			1	2	3			1	1	1	3	1
	Non spécifié	Acc.	1											1
	Sous-total		125	113	135	105	120	117	112	113	121	122	141	173
	Total		125	121	154	128	138	131	134	136	133	135	158	189



Infr. contre l'autorité publique

		2000	2013	2014	2015	2016	2017	2018	2019	2020	2021	2022	2023
Violence c/ personnes investies autorité publique	Acc.	1	1	2	3			1	2	2		1	
	Tent.												1
	Sous-total	1	1	2	3			1	2	2		1	1
Rébellion	Rébellion armée	1	1	3	4	1	2	1	4	4	1	4	1
	Rébellion non armée	10	23	24	16	17	29	21	18	26	20	28	37
	Non spécifié	1				1							
	Sous-total	12	24	27	20	18	32	22	22	30	21	32	38
Outrages	Acc.	7	8	15	8	9	4	9	8	10	9	3	7
	Sous-total	7	8	15	8	9	4	9	8	10	9	3	7
Autres infractions	Bris de scellés	1				1	2		4		1	1	1
	Imprimés sans éditeur responsable										1		
	Sous-total	1				1	2		4		2	1	1
Total		21	33	44	31	28	38	32	36	42	32	37	47



Infr. contre la foi publique

			2000	2013	2014	2015	2016	2017	2018	2019	2020	2021	2022	2023
Faux en écritures	Faux en écritures	Acc.	28	19	13	30	21	14	32	15	15	16	25	17
	Usage de faux en écrit. et écrit. falsifiées	Acc.	7	6	4	14	9	5	6	11	8	12	17	7
		Tent.									1			
		Sous-total		35	25	17	44	30	19	38	27	23	28	42
Usurpation	De fonctions	Acc.		1	2	1		1	1	4	5	2		
	De titres	Acc.		1		1		1					2	1
	De nom	Acc.	5	4	8	7	22	12	20	26	25	21	29	25
		Tent.		1										
	Sous-total		5	7	10	9	22	14	21	30	30	23	31	26
Contrefaçon / falsification	Contrefaçon	Acc.		3	1	3			1	2	2	1	4	5
	Falsification	Acc.	1	4	1	5	4		1	3	4	2	8	3
		Tent.												
	Sous-total		1	7	2	8	4		2	5	6	3	12	8
Fausses monnaies	Emission	Acc.	12	5	6	4	9	5	3	7	4		1	1
	Autres	Acc.	3	4	3			1			2			
		Tent.												
	Sous-total		15	9	9	4	9	6	3	7	6		1	1
Faux en justice	Faux témoignage	Acc.					1							
	Fausses déclarations	Acc.	3	2	1	2	1	2	2	3	1	3	2	2
		Tent.												
	Sous-total		3	2	1	2	2	2	2	3	1	3	2	2
	Total		59	50	39	67	67	41	66	72	66	57	88	61



PZ GETEVALLEI

Infraction Code pénal

Infr. contre la famille

		2000	2013	2014	2015	2016	2017	2018	2019	2020	2021	2022	2023
Abandon de famille	Acc.	4		3	1	3		1					
	Sous-total	4		3	1	3		1					
Refus du droit aux relations personnelles	Acc.	82	84	116	65	60	68	55	66	57	33	51	38
	Sous-total	82	84	116	65	60	68	55	66	57	33	51	38
Non-acquittement pension alimentaire	Acc.	9	12	14	8	15	13	3	1	2	2	4	5
	Sous-total	9	12	14	8	15	13	3	1	2	2	4	5
Mariage forcé	Acc.								1	2			
	Sous-total								1	2			
Total		95	96	133	74	78	81	59	68	61	35	55	43

Criminalité informatique

		2000	2013	2014	2015	2016	2017	2018	2019	2020	2021	2022	2023
Hacking	Acc.		7	6	16	14	18	10	28	26	12	18	14
	Tent.				2			2	2	1		3	3
	Sous-total		7	6	18	14	18	12	30	27	12	21	17
Faux en informatique	Acc.		1	4	4	2			1	5	4	1	2
	Tent.												1
	Sous-total		1	4	4	2			1	5	4	1	3
Fraude informatique	Acc.		38	46	55	43	41	46	131	251	292	282	221
	Tent.		5	5	14	3	6	6	10	12	18	9	12
	Sous-total		43	51	69	46	47	52	141	263	310	291	233
Sabotage	Acc.		7	2	2		3		1	3			
	Sous-total		7	2	2		3		1	3			
Total			58	63	93	62	68	64	173	298	326	313	253



Exercice illégal de l'autorité publique

		2000	2013	2014	2015	2016	2017	2018	2019	2020	2021	2022	2023
Violation de domicile par fonctionnaire public	Acc.	1							1				
	Sous-total	1							1				
Actes arbitraires	Acc.		1		1	1		1			1		
	Sous-total		1		1	1		1			1		
Abus de l'autorité	Acc.										1		
	Sous-total										1		
Non spécifié	Acc.			1									
	Sous-total			1									
	Total	1	1	1	1	1		1	1		2		

Marchand de sommeil

		2000	2013	2014	2015	2016	2017	2018	2019	2020	2021	2022	2023
Sans circ. aggr.	Acc.			1		1							
	Sous-total			1		1							
Avec circ. aggr.	Acc.							2				1	
	Sous-total							2				1	
	Total			1		1		2				1	

Exploitation de la mendicité

		2000	2013	2014	2015	2016	2017	2018	2019	2020	2021	2022	2023
Incitation à la mendicité	Acc.				1								
	Sous-total				1								
	Total				1								



Traite des êtres humains

		2000	2013	2014	2015	2016	2017	2018	2019	2020	2021	2022	2023
Exploitation sexuelle	Acc.		1	1		1						1	1
	Sous-total		1	1		1						1	1
Exploitation économique	Acc.							1	1	1		1	
	Sous-total							1	1	1		1	
Production ou diffusion de pornographie infantile	Acc.		1							1			
	Sous-total		1							1			
Total			2	1		1		1	1	2		2	1

Autres infractions Code pénal

		2000	2013	2014	2015	2016	2017	2018	2019	2020	2021	2022	2023
	Acc.		1	1	2			1					
	Sous-total		1	1	2			1					
Total			1	1	2			1					

Contravention Code pénal

		2000	2013	2014	2015	2016	2017	2018	2019	2020	2021	2022	2023
Injures (Contravention)	Acc.	12											
	Sous-total	12											
Destruction d'animaux (Contravention)	Acc.	3											
	Tent.	1											
	Sous-total	4											
Autres contraventions CP	Acc.	12	1	1	2								
	Sous-total	12	1	1	2								
Total		28	1	1	2								



STATISTIQUES POLICIERES DE CRIMINALITE

LIEU DE PERPETRATION: ZONE DE POLICE

PZ GETEVALLEI

***ANNEXE II: DETAIL PAR CATEGORIE DE DELIT
LOIS SPECIALES***



PZ GETEVALLEI

Infraction Lois spéciales

Drogues			2000	2013	2014	2015	2016	2017	2018	2019	2020	2021	2022	2023
Détention	Acc.	70	262	230	211	222	234	181	269	278	255	220	250	
	Sous-total	70	262	230	211	222	234	181	269	278	255	220	250	
Usage	Usage en groupe	Acc.	50											
	Usage individuel	Acc.	60											
	Faciliter l'usage	Acc.		6	9	3	7	7	9	16	8			
	Incitation à l'usage	Acc.		1	5	7	3	3	2	7	3			
	Désordre, scandale ou danger dans un espace public	Acc.					1	1	1	7	13	8	11	
	Sous-total	110	7	14	10	11	11	12	30	24	8	11	8	
Importation et exportation	Acc.	15	10	4	8	13	3	11	1	5	2	4	4	
	Sous-total	15	10	4	8	13	3	11	1	5	2	4	4	
Fabrication	Acc.	2	11	6	19	10	8	9	6	8	10	18	8	
	Sous-total	2	11	6	19	10	8	9	6	8	10	18	8	
Commerce	Acc.	27	46	34	44	52	56	45	50	46	34	33	50	
	Tent.								1					
	Sous-total	27	46	34	44	52	56	45	51	46	34	33	50	
Autres	Acc.	13	32	34	53	21	54	24	13	4	8	2	2	
	Sous-total	13	32	34	53	21	54	24	13	4	8	2	2	
	Total	237	368	322	345	329	366	282	370	365	317	288	322	



Législation sur les étrangers			2000	2013	2014	2015	2016	2017	2018	2019	2020	2021	2022	2023
Transmigration illégale	Mariages simulés/blancs sans récompense/contrainte	Acc.		1		2				25	7		1	10
	Cohab. légale de complais. sans récompense/contr.	Acc.				5								
	Accès au territoire	Acc.	6	10	9	10	17	23	28	12	7	22	35	37
	Séjour	Acc.	19	41	48	58	48	91	68	64	47	67	65	77
	Pas de port de documents d'identité ou de voyage	Acc.			1		2		1					
	Inscription au registre des étrangers	Acc.				1	1	4	5	1	6	8	14	4
	Sous-total		25	52	58	76	68	118	102	102	67	97	115	128
Cohab. légale de complais. avec récompense/contr.	Recours à la contrainte	Acc.												1
	Sous-total													1
Trafic d'êtres humains		Acc.				1		2	1		2		2	1
		Tent.									1			
		Sous-total				1		2	1		3		2	1
Non spécifié		Acc.		1										
		Sous-total		1										
Autres		Acc.	4								1			
		Sous-total	4								1			
	Total		29	53	58	77	68	120	103	102	71	97	117	130



Environnement			2000	2013	2014	2015	2016	2017	2018	2019	2020	2021	2022	2023
Déchets	Transport de déchets	Acc.		1						8	7		3	1
	Déchets par professionnel	Acc.		5	3	2	2	3	2	5	3	6	2	5
	Déchets par particulier	Acc.		40	46	53	37	43	31	12	17	21	10	14
	Déchets par personne indéterminée	Acc.	16											
	Déchets: permis/autorisation	Acc.		1		1	1	1		1	1			1
	Non spécifié	Acc.	2											
	Sous-total		18	47	49	56	40	47	33	26	28	27	15	21
Feux d'artifice		Acc.		1						1	2			
	Sous-total			1						1	2			
Autres que déchets	Urbanisme	Acc.	1	3	2	6	5	3	2	1	5	6	2	1
	Permis d'environnement	Acc.			1						4	1		1
	Bruit	Acc.	4	3	2	2		1			3		1	
	Pollution de l'eau	Acc.	6	3	1	1	1	4		2				
		Tent.	1											
	Pollution de l'air	Acc.		1	1		2		1	2	1	2		
	Pollution du sol	Acc.		1	2	1		1	3		3			
	Autres nuisances en matière d'environnement	Acc.	2	2	1	1	2			3		2		1
		Tent.	4											
	Sous-total		18	13	10	11	10	9	6	8	16	11	3	3
Biodiversité / Faune et flore	Commerce et détention: législation CITES	Acc.			1					1	1			
	Bien-être animal	Acc.	15	15	15	14	26	16	42	59	94	80	87	65
	Protection de la nature	Acc.	1	1		1	3	1	1	2	3	1	1	
	Permis / autorisation animaux	Acc.		1	3	2	2		1	1	2	1	1	2
	Destruction d'animaux	Acc.	3		3	2	2	2	1	4	1	4		1
		Tent.	1	4		1						1		
	Santé des animaux	Acc.											3	3
	Sous-total		20	21	22	20	33	19	45	67	102	89	92	68
Non spécifié		Acc.	2											
	Sous-total		2											
	Total		58	82	81	87	83	75	84	102	148	127	110	92



Armes et explosifs			2000	2013	2014	2015	2016	2017	2018	2019	2020	2021	2022	2023
Détention illégale	Arme à feu	Acc.		46	31	23	27	46	147	133	28	32	22	19
	Arme blanche ou non à feu	Acc.		26	30	22	26	35	20	40	33	31	23	26
	Munition	Acc.		1	1	3		8	10	8	11	18	7	7
	Pièces/accessoires	Acc.							2		1	3		
	Non spécifié	Acc.	6				1	1	1					
	Sous-total		6	73	62	48	54	90	180	181	73	84	52	52
Port / transport illégal	Arme à feu	Acc.			2	2	3	4	3	5	4	2	4	6
	Arme blanche ou non à feu	Acc.		14	14	21	22	16	6	17	17	31	16	24
	Munition	Acc.		1								2		
	Non spécifié	Acc.	19											
	Sous-total		19	15	16	23	25	20	9	22	21	35	20	30
Commerce illégal	Arme à feu	Acc.		2	2		2		4	2	1	1		
	Arme blanche ou non à feu	Acc.			1									
	Munition	Acc.							2					
	Non spécifié	Acc.	1						1					
	Sous-total		1	2	3		2		7	2	1	1		
Fabrication / réparation illégale	Arme blanche ou non à feu	Acc.			1									
	Sous-total				1									
Explosifs		Acc.						2						
	Sous-total							2						
Autre	Documents	Acc.				1			1					
	Numéro de série	Acc.							1	1				
	Vente par correspondance/internet d'arme à feu	Acc.							1	1				
	Vente par correspondance/internet d'autre arme	Acc.								1				
	Mesures de sécurité	Acc.		1	1				4	1		1		
	Stockage	Acc.		1								2		1
	Défaut signalement vol ou perte	Acc.					1		16	2		1		
	Import / export / transit à un usage militaire	Acc.							1					
	Non-respect conditions légales prêts d'armes	Acc.												1
	Non spécifié	Acc.	4											
	Sous-total		4	2	1	1	1		24	6		4		2
	Total		30	92	83	72	82	112	220	211	95	124	72	84



Protection de la personne			2000	2013	2014	2015	2016	2017	2018	2019	2020	2021	2022	2023
Discrimination	Racisme et xénophobie	Acc.	3	5	2	4	3	2	3	3	10	2	5	12
	Fondée sur son orientation sexuelle (homophobie)	Acc.			2	1					2	1		
	Fondée sur le sexe (sexisme)	Acc.											1	
	Fondée sur conviction religieuse ou philosophique	Acc.												1
	Autre discrimination	Acc.		1	1						1		1	
	Sous-total		3	6	5	4	4	2	3	4	12	4	6	13
Droits d'auteur		Acc.	2											
	Sous-total		2											
Protection de la vie privée		Acc.	18	2	6	4	5		2	5		5	1	
	Sous-total		18	2	6	4	5		2	5		5	1	
Caméras de surveillance		Acc.			1			1			1	1	1	
	Sous-total			1				1			1	1	1	
Droit à l'image		Acc.				1			1	1	1	2		4
	Sous-total					1			1	1	1	2		4
Interdiction temporaire de résidence		Acc.												2
	Sous-total													2
Autres		Acc.	2	1										
	Sous-total		2	1										
	Total		25	9	12	8	10	3	6	10	14	12	8	19



PZ GETEVALLEI

Infraction Lois spéciales

Hormones et dopage

		2000	2013	2014	2015	2016	2017	2018	2019	2020	2021	2022	2023
Détention	Acc.		6	1	2	1	4	1			2	2	1
	Sous-total		6	1	2	1	4	1			2	2	1
Usage	Acc.		2										
	Sous-total		2										
Fabrication et distribution	Acc.		5				1						
	Sous-total		5				1						
	Total		13	1	2	1	5	1			2	2	1

Loi du football

		2000	2013	2014	2015	2016	2017	2018	2019	2020	2021	2022	2023
Jet d'objets	Acc.											1	
	Sous-total											1	
Inciter à la haine ou à l'empotement	Acc.								2				
	Sous-total								2				
Objets pyrotechniques dans le stade ou périmètre	Acc.								3				
	Sous-total								3				
Vente irrégulière de tickets	Acc.				3								
	Sous-total				3								
	Total				3				5			1	

Protection de la jeunesse

		2000	2013	2014	2015	2016	2017	2018	2019	2020	2021	2022	2023
Législation sur l'obligation scolaire	Acc.	2	10	13	5	2	5	3	1	3	3	1	3
	Sous-total	2	10	13	5	2	5	3	1	3	3	1	3
Législation sur la protection de la jeunesse	Acc.	8	32	43	45	58	56	46	56	66	96	83	161
	Sous-total	8	32	43	45	58	56	46	56	66	96	83	161
	Total	10	42	56	50	60	61	49	57	69	99	84	164



Code pénal social

		2000	2013	2014	2015	2016	2017	2018	2019	2020	2021	2022	2023
Harcèlement au travail	Acc.		2	4	3		3	2		1	3	1	
	Sous-total		2	4	3		3	2		1	3	1	
Mise en danger du travailleur	Acc.		2							3			
	Sous-total		2							3			
Travail illégal	Acc.	7	1	2						1		1	
	Sous-total	7	1	2						1		1	
Fraude sociale aux cotisations (travail au noir)	Acc.		2	1	3	2	7	4	3	11	4	2	1
	Sous-total		2	1	3	2	7	4	3	11	4	2	1
Documents sociaux	Acc.				1		1						
	Sous-total				1		1						
Relations collectives de travail	Acc.	1											
	Sous-total	1											
Surveillance et contrôle	Acc.										1		
	Sous-total										1		
Sécurité sociale	Acc.				1							1	
	Sous-total				1							1	
Infr. contre foi publique en droit pénal social	Acc.		1	1	4	2	2	2		5		6	2
	Sous-total		1	1	4	2	2	2		5		6	2
Escroquerie en droit pénal social	Acc.						1	1	2	3	4	7	10
	Sous-total						1	1	2	3	4	7	10
Autres	Acc.		2	3	1	2	7	3	4	1	2		
	Sous-total		2	3	1	2	7	3	4	1	2		
	Total	8	10	11	13	6	21	12	9	25	14	18	13



Ivresse et alcool

		2000	2013	2014	2015	2016	2017	2018	2019	2020	2021	2022	2023
Ivresse publique	Inc.	13											
	Acc.	63	141	189	164	173	158	215	166	177	159	167	187
	Sous-total	76	141	189	164	173	158	215	166	177	159	167	187
Servir de l'alcool à une personne ivre	Acc.		2	1	1	2	1	2		1			
	Sous-total		2	1	1	2	1	2		1			
Législation relative aux débits de boissons	Acc.											1	
	Sous-total											1	
Autres	Acc.	1											
	Sous-total	1											
Total		77	143	190	165	175	159	217	166	178	159	168	187

Législation sur les élections

		2000	2013	2014	2015	2016	2017	2018	2019	2020	2021	2022	2023
	Acc.	1											
	Sous-total	1											
Total		1											

Registre de population

		2000	2013	2014	2015	2016	2017	2018	2019	2020	2021	2022	2023
	Acc.	40	118	63	60	102	118	112	69	94	58	58	45
	Tent.	3											
	Sous-total	43	118	63	60	102	118	112	69	94	58	58	45
Total		43	118	63	60	102	118	112	69	94	58	58	45



Carte d'identité

		2000	2013	2014	2015	2016	2017	2018	2019	2020	2021	2022	2023
Pas en possession	Acc.	5	1	5	2	1	2	2	4		2	3	1
	Sous-total	5	1	5	2	1	2	2	4		2	3	1
Refus de présentation	Acc.	4				4	1			1	2	2	1
	Sous-total	4				4	1			1	2	2	1
Autres	Acc.	2											
	Sous-total	2											
	Total	11	1	5	2	5	3	2	4	1	4	5	2

Santé publique

		2000	2013	2014	2015	2016	2017	2018	2019	2020	2021	2022	2023
Politique de la santé	Acc.			1		1				3	1		
	Sous-total			1		1				3	1		
Interdiction de fumer	Acc.					1							
	Sous-total					1							
Législation médicaments	Acc.		2										
	Sous-total		2										
Vente de tabac	Acc.					1				1			
	Sous-total					1				1			
Denrées alimentaires	Acc.						2	3	2	2			1
	Sous-total						2	3	2	2			1
Refus ou négligence respect mesures	Acc.									489	282	3	
	Sous-total									489	282	3	
Non spécifié	Acc.									3	1		
	Sous-total									3	1		
Autres	Acc.	2	2		4		1			144	4	1	
	Sous-total	2	2		4		1			144	4	1	
	Total	2	4	1	4	3	3	3	2	642	288	4	1



Travail

		2000	2013	2014	2015	2016	2017	2018	2019	2020	2021	2022	2023
Règlement général protection du travail	Acc.	2	1			1	1						
	Sous-total	2	1			1	1						
Commerce ambulant	Acc.		4	2	3	1	2		4	7		3	2
	Sous-total		4	2	3	1	2		4	7		3	2
Rémunération profession réglementée	Acc.								2				
	Sous-total								2				
Infractions mesure interdiction professionnelle	Acc.		7			2	4	1	1	1			1
	Sous-total		7			2	4	1	1	1			1
Fraude sociale aux cotisations (travail au noir)	Acc.	2	2				2			1			1
	Sous-total	2	2				2			1			1
Tourisme et hôtellerie	Acc.										1		
	Sous-total										1		
Travailleurs étrangers	Acc.	1								1			
	Sous-total	1								1			
Autres	Acc.	6			1	1				1			
	Sous-total	6			1	1				1			
	Total	11	14	2	4	5	9	1	7	11	1	4	3



Protection des revenus publics

		2000	2013	2014	2015	2016	2017	2018	2019	2020	2021	2022	2023
Douane et accises	Acc.				1								
	Sous-total				1								
Taxe de circulation / TMC	Acc.							8	3				
	Sous-total							8	3				
Fraude sociale aux allocations	Acc.				1								
	Sous-total				1								
Fraude TVA	Acc.		3										
	Sous-total		3										
Fraude fiscale - impôts sur le revenu	Acc.		1			1	1	1	1				
	Sous-total		1			1	1	1	1				
Fraude autres revenus publics	Acc.		1		3								
	Sous-total		1		3								
Non spécifié	Acc.		3	7	1	5	9	4	5	2			
	Sous-total		3	7	1	5	9	4	5	2			
	Total		8	7	6	6	10	13	9	2			

Législation économique

		2000	2013	2014	2015	2016	2017	2018	2019	2020	2021	2022	2023
Sociétés	Acc.	3	1	1	1		1	1					2
	Sous-total	3	1	1	1		1	1					2
Instruments financiers	Acc.							4	3				
	Sous-total							4	3				
Contrefaçon de droits de propriété intellectuelle	Acc.						1					2	3
	Sous-total						1					2	3
Délit d'initié	Acc.	1											
	Sous-total	1											
Autres	Acc.	1							1		1		
	Sous-total	1							1		1		
	Total	5	1	1	1		2	5	4		1	2	5



Pratiques commerciales

		2000	2013	2014	2015	2016	2017	2018	2019	2020	2021	2022	2023
Pratiques du marché et protection du consommateur	Acc.	5	1										
	Sous-total	5	1										
Registre de commerce	Acc.		1				1	2					1
	Sous-total		1				1	2					1
Non spécifié	Acc.												1
	Sous-total												1
Autres	Acc.								1	2		7	2
	Sous-total								1	2		7	2
	Total	5	2				1	2	1	2		7	4

Autres lois spéciales

		2000	2013	2014	2015	2016	2017	2018	2019	2020	2021	2022	2023
Transport	Acc.		2			2			2	2		1	2
	Sous-total		2			2			2	2		1	2
Prévention: incendies, explosions, accidents	Acc.				1								
	Sous-total				1								
Loteries et jeux de hasard	Acc.								1				
	Sous-total								1				
Infr. dans le secteur audiovisuel	Acc.	3											
	Sous-total	3											
Dégradation involontaire câbles télécommunication	Acc.			5	8	6	10	5	5	20	17	11	12
	Sous-total			5	8	6	10	5	5	20	17	11	12
Infractions Loi police chemins de fer	Acc.				3	10	4	2	3	8		2	6
	Tent.							1					
	Sous-total				3	10	4	3	3	8		2	6
Autres	Acc.	5						3	2	1			
	Sous-total	5						3	2	1			
	Total	8	2	5	12	18	14	11	13	31	17	14	20

STATISTIQUES POLICIERES DE CRIMINALITE

LIEU DE PERPETRATION: ZONE DE POLICE

PZ GETEVALLEI

***ANNEXE III: DETAIL
FIGURES CRIMINELLES / PHENOMENES***



PZ GETEVALLEI

FC Vol moyen de transport

		2000	2013	2014	2015	2016	2017	2018	2019	2020	2021	2022	2023
Vol de voiture	Acc.	87	29	22	17	13	22	10	11	7	8	11	6
	Tent.	28	2	3	5	1	3		2	3		6	1
	Total	115	31	25	22	14	25	10	13	10	8	17	7
Vol de moto	Acc.	4	6	3	1	4			2	3	2	7	1
	Tent.					1		1					
	Total	4	6	3	1	5		1	2	3	2	7	1
Carjacking	Acc.	2					1						
	Tent.												
	Total	2					1						
Homejacking	Acc.								1				
	Tent.												
	Total							1					
Vol dans les garages	Acc.	9	5		1	1	2	1	2			2	
	Tent.	1											
	Total	10	5		1	1	2	1	2			2	
Vol de vélomoteur	Acc.	64	21	27	24	12	11	7	13	7	9	8	11
	Tent.	2	1	1	2				1	2	1	1	1
	Total	66	22	28	26	12	11	7	14	9	10	9	12
Vol de vélo	Acc.	192	137	168	200	139	215	147	146	144	120	157	126
	Tent.		5		1	3	5	4	1		1	3	4
	Total	192	142	168	201	142	220	151	147	144	121	160	130



FC Cambriolage

		2000	2013	2014	2015	2016	2017	2018	2019	2020	2021	2022	2023
Cambriolage dans habitation	Acc.	153	184	203	237	184	172	124	93	74	60	97	54
	Tent.	125	124	95	148	97	108	105	89	78	64	86	51
	Total	278	308	298	385	281	280	229	182	152	124	183	105
Cambriolage ds entreprise ou commerce	Acc.	67	69	38	49	26	50	17	27	15	22	21	36
	Tent.	31	19	21	21	14	25	8	13	6	15	10	23
	Total	98	88	59	70	40	75	25	40	21	37	31	59
Cambriolage ds service public ou bâtiment administ	Acc.	22	23	15	16	16	10	24	17	5	5	3	10
	Tent.	12	11	4	3	11	4	16	9	5	3	6	7
	Total	34	34	19	19	27	14	40	26	10	8	9	17
Vol au béliier	Acc.	1	1	4	1	3	2						1
	Tent.	1											
	Total	2	1	4	1	3	2						1
Cambriolage dans bâtiment (total)	Acc.	242	276	256	299	224	232	165	136	94	87	121	100
	Tent.	166	154	120	171	122	137	129	111	89	81	100	81
	Total	408	430	376	470	346	369	294	247	183	168	221	181

FC Vol autre

		2000	2013	2014	2015	2016	2017	2018	2019	2020	2021	2022	2023
Vol à main armée	Acc.	14	5	2	3	11	8	3	6	3	3	2	3
	Tent.	4	1	1	2	1	2		1	1	1	2	
	Total	18	6	3	5	12	10	3	7	4	4	4	3
Vol avec violence sans arme	Acc.	21	24	20	20	27	22	18	29	16	20	26	20
	Tent.	6	5	5	9	6		8	12	3	11	14	13
	Total	27	29	25	29	33	22	26	41	19	31	40	33
Vol dans ou sur un véhicule	Acc.	141	93	125	124	87	82	57	81	73	70	95	83
	Tent.	24	11	27	22	8	10	8	18	29	16	28	17
	Total	165	104	152	146	95	92	65	99	102	86	123	100
Sacjacking dans une voiture	Acc.						1						
	Total						1						
Vol d'armes et explosifs	Acc.		6	9	11	8	4	9	5	5	5	6	2
	Total		6	9	11	8	4	9	5	5	5	6	2



FC Vol autre

		2000	2013	2014	2015	2016	2017	2018	2019	2020	2021	2022	2023
Steaming	Acc.					2					1	1	1
	Tent.												
	Total					2					1	1	1
Arrachage de sac à main	Acc.	6	6	3	3	1	1			1			
	Tent.	1	1										
	Total	7	7	3	3	1	1			1			
Vol à l'arraché	Acc.	14	13	6	10	5	15	12	7	13	8	7	7
	Tent.	1	1		3	2	2	1			1		2
	Total	15	14	6	13	7	17	13	7	13	9	7	9
Vol à la tire	Acc.	91	142	97	76	61	41	43	46	14	25	21	27
	Tent.	1		1	1				3		1		
	Total	92	142	98	77	61	41	43	49	14	26	21	27
Vol à l'étalage	Acc.	80	103	123	114	116	145	121	93	104	104	132	113
	Tent.	2	6	10	9	9	3	7	11	3	2	2	4
	Total	82	109	133	123	125	148	128	104	107	106	134	117
Vol par ruse	Acc.	6	12	13	5	9	9	8	9	5	10	4	10
	Tent.		2	1	1	2		1	3	1	1	4	2
	Total	6	14	14	6	11	9	9	12	6	11	8	12
Vol de métaux	Acc.	4	40	9	10	10	5	11	23	12	4	10	13
	Tent.		1	1								1	
	Total	4	41	10	10	10	5	11	23	12	4	11	13
Vol sur les chantiers	Acc.	17	21	16	24	11	9	20	13	4	7	6	9
	Tent.	1		2	2				1	1	1		
	Total	18	21	18	26	11	9	20	14	5	8	6	9
Home-invasion	Acc.		1				1		2				1
	Tent.										1		
	Total		1				1		2		1		1
Vol d'animaux	Acc.	2	3	6	8	3	5	2	6	12	5	5	1
	Tent.												
	Total	2	3	6	8	3	5	2	6	12	5	5	1
Vol de cargaison	Acc.		1	2	3	7	6			3	2		
	Tent.			2		1	1	1	1				
	Total		1	4	3	8	7	1	1	3	2		



Criminalité ICT

		2000	2013	2014	2015	2016	2017	2018	2019	2020	2021	2022	2023
Fraude de cartes de paiements	Acc.		17	14	20	12	15	11	33	16	20	18	6
	Tent.				2		3			1		1	1
	Total		17	14	22	12	18	11	33	17	20	19	7
Phishing	Acc.		1	1	1		1	2	19	142	146	120	84
	Tent.					1		2	6	8	9	4	4
	Total		1	1	1	1	1	4	25	150	155	124	88
Ransomware	Acc.						3		1			3	2
	Tent.						1		1				
	Total						4		2			3	2
Shouldersurfing	Acc.		1	1				5	10	3	4	1	2
	Tent.												
	Total		1	1				5	10	3	4	1	2
Skimming	Acc.		1	1	1	2			3	1	1		2
	Tent.											1	
	Total		1	1	1	2			3	1	1	1	2



FC Autre

		2000	2013	2014	2015	2016	2017	2018	2019	2020	2021	2022	2023
Violence contre les métiers d'intérêt général	Acc.	3	11	14	15	13	12	24	19	12	10	22	15
	Tent.												1
	Total	3	11	14	15	13	12	24	19	12	10	22	16
Viol collectif	Acc.								1				2
	Tent.												
	Total								1				2
Graffiti	Acc.		57	6	8	9	5	12	15	12	6	11	6
	Tent.												
	Total		57	6	8	9	5	12	15	12	6	11	6
Dégradation de voiture	Acc.	41	221	220	199	191	163	177	169	151	135	159	155
	Tent.						1			1			
	Total	41	221	220	199	191	164	177	169	152	135	159	155
Rixe au couteau	Acc.	1	1	3	2	1	1	3		1	3	1	
	Tent.	1						1	1		1	1	
	Total	2	1	3	2	1	1	4	1	1	4	2	



PH Violence intrafamiliale (VIF)

		2000	2013	2014	2015	2016	2017	2018	2019	2020	2021	2022	2023
VIF: physique, dans le couple	Acc.	25	122	111	140	105	138	139	133	134	118	138	149
	Tent.			2	1			1					
	Total	25	122	113	141	105	138	140	133	134	118	138	149
VIF: physique, envers des descendants	Acc.	4	15	16	21	24	14	15	13	21	17	16	20
	Tent.			2			1	3		1	2		
	Total	4	15	18	21	24	15	18	13	22	19	16	20
VIF: physique, envers d'autres membres	Acc.	55	25	19	32	25	21	23	26	21	16	31	31
	Tent.	4				1							
	Total	59	25	19	32	26	21	23	26	21	16	31	31
VIF: sexuelle, dans le couple	Acc.			1		1			1	1			5
	Tent.												
	Total			1		1			1	1			5
VIF: sexuelle, envers des descendants	Acc.	2	8	5	2	4	4	1	4	6	6		
	Tent.									1			
	Total	2	8	5	2	4	4	1	4	7	6		
VIF: psychique, dans le couple	Acc.	96	92	124	72	63	73	61	76	66	52	66	55
	Tent.												
	Total	96	92	124	72	63	73	61	76	66	52	66	55
VIF: psychique, envers des descendants	Acc.			2	2	1			1		4	1	3
	Tent.												
	Total			2	2	1			1		4	1	3
VIF: psychique, envers d'autres membres	Acc.			3	1	2		1	2	2	3	1	6
	Tent.												
	Total			3	1	2		1	2	2	3	1	6
VIF: économique, dans le couple	Acc.		1	1	3	3	3	3	2	2	3	1	2
	Tent.												
	Total		1	1	3	3	3	3	2	2	3	1	2
VIF: économique, envers des descendants	Acc.	2			1								
	Tent.												
	Total	2			1								
VIF: économique, envers d'autres membres	Acc.	19	13	19	9	21	14	4	5	5	5	6	9
	Tent.	4											
	Total	23	13	19	9	21	14	4	5	5	5	6	9



PH Hormones et dopage

		2000	2013	2014	2015	2016	2017	2018	2019	2020	2021	2022	2023
Dopage humain	Acc.		10	1	2	1	4	1			2	2	1
	Total		10	1	2	1	4	1			2	2	1
Engraissement illégal	Acc.							1					
	Total							1					

PH Drogues

		2000	2013	2014	2015	2016	2017	2018	2019	2020	2021	2022	2023
Vente de cocaïne	Acc.		3	1	6	6	10	3	10	5	7	9	10
	Total		3	1	6	6	10	3	10	5	7	9	10
Import-export de cocaïne	Acc.		1			2		1				2	
	Total		1			2		1				2	
Production de drogues synthétiques	Acc.		1		1	1		1			2	1	
	Total		1		1	1		1			2	1	
Import-export de drogues synthétiques	Acc.		1		1	1		3		1			1
	Total		1		1	1		3		1			1
Vente de drogues synthétiques	Acc.		13	6	14	14	6	13	11	11	11	12	16
	Total		13	6	14	14	6	13	11	11	11	12	16
Production de cannabis (culture)	Acc.		5		10	2	2	2	1	2	1	11	3
	Total		5		10	2	2	2	1	2	1	11	3
Import-export de cannabis en grande quantité	Acc.		1			1							
	Total		1			1							
Vente de cannabis en grande quantité	Acc.		1		1					1		1	
	Total		1		1					1		1	
Import-export d'héroïne	Acc.		1		1			2				2	1
	Total		1		1			2				2	1
Vente-traffic d'héroïne	Acc.		7	1	4	2	3	1	3	5	2	4	2
	Total		7	1	4	2	3	1	3	5	2	4	2



PH Trafic d'armes

		2000	2013	2014	2015	2016	2017	2018	2019	2020	2021	2022	2023
Commerce et production d'arme à feu et mun.	Acc.		2	2		2		7	4	1	1		
	Total		2	2		2		7	4	1	1		
Commerce et production d'arme non à feu	Acc.			2					1				
	Total			2					1				

PH Traite des êtres humains

		2000	2013	2014	2015	2016	2017	2018	2019	2020	2021	2022	2023
TEH - exploitation économique	Acc.							1	1	1		1	
	Total							1	1	1		1	
TEH - exploitation sexuelle	Acc.		4	1		1				1	1	4	2
	Total		4	1		1				1	1	4	2

PH Violence dans l'espace public

		2000	2013	2014	2015	2016	2017	2018	2019	2020	2021	2022	2023
Violence physique (transport public)	Acc.	1	4	8	7	9	7	15	11	7	6	10	9
	Tent.									1			
	Total	1	4	8	7	9	7	15	11	8	6	10	9
Violence physique (voie publique)	Acc.	61	75	110	98	96	90	96	91	96	76	113	123
	Tent.	1	1	2	4	3	2	1	1		1	2	5
	Total	62	76	112	102	99	92	97	92	96	77	115	128
Violence physique (autre endroit public)	Acc.	7	10	8	8	7	2	8	11	10	11	6	12
	Total	7	10	8	8	7	2	8	11	10	11	6	12
Violence physique (endroit accessible au public)	Acc.	43	51	48	43	40	42	39	39	32	28	51	34
	Tent.	4	1			1		1					1
	Total	47	52	48	43	41	42	40	39	32	28	51	35
Violence sexuelle (transport public)	Acc.	1	4		1	2	3	1	4	2	3	3	3
	Total	1	4		1	2	3	1	4	2	3	3	3
Violence sexuelle (voie publique)	Acc.	12	7	10	4	7	7	7	3	4	1	16	5
	Tent.	1											



PH Violence dans l'espace public

		2000	2013	2014	2015	2016	2017	2018	2019	2020	2021	2022	2023
	Total	13	7	10	4	7	7	7	3	4	1	16	5
Violence sexuelle (autre endroit public)	Acc.	1	3	1	4			4	3	4	4	1	
	Total	1	3	1	4			4	3	4	4	1	
Violence sexuelle (endroit accessible au public)	Acc.	2	6	6	13	5	7	6	10	5	8	10	6
	Tent.	1			1				1				
	Total	3	6	6	14	5	7	6	11	5	8	10	6
Violence psychique (transport public)	Acc.	2	8	8	5	5	4	6	7	2	2	4	5
	Total	2	8	8	5	5	4	6	7	2	2	4	5
Violence psychique (voie publique)	Acc.	44	50	56	40	64	36	57	58	58	49	52	62
	Tent.	2	2										
	Total	46	52	56	40	64	36	57	58	58	49	52	62
Violence psychique (autre endroit public)	Acc.	4	3	2	5	7	9	9	11	5	8	4	7
	Total	4	3	2	5	7	9	9	11	5	8	4	7
Violence psychique (endroit accessible au public)	Acc.	30	21	31	26	26	29	15	26	28	25	23	23
	Total	30	21	31	26	26	29	15	26	28	25	23	23
Vol à main armée (transport public)	Acc.		1										
	Total		1										
Vol à main armée (voie publique)	Acc.	2	1			4	3	1			2	2	1
	Tent.	1								1		1	
	Total	3	1			4	3	1		1	2	3	1
Vol à main armée (autre endroit public)	Acc.		1								1		
	Tent.										1		
	Total		1								2		
Vol à main armée (endroit accessible au public)	Acc.	2		1	2	3	1	1	5	1			
	Tent.	3	1	1	1	1			1			1	
	Total	5	1	2	3	4	1	1	6	1		1	
Vol avec violence sans arme (transport public)	Acc.	1	1				1	3	2	1	1	4	
	Total	1	1				1	3	2	1	1	4	
Vol avec violence sans arme (voie publique)	Acc.	10	10	8	7	9	9	8	3	3	7	4	6
	Tent.	2	1	2	5	2		1	2		1		1
	Total	12	11	10	12	11	9	9	5	3	8	4	7



PH Violence dans l'espace public

		2000	2013	2014	2015	2016	2017	2018	2019	2020	2021	2022	2023
Vol avec violence sans arme (autre endroit public)	Acc.		1	1	2	1			1		1	3	1
	Total		1	1	2	1			1		1	3	1
Vol avec violence sans arme (endr. acces. au pub.)	Acc.	6	6	2	5	9	3	2	6	3	4	4	3
	Tent.		1	1	1	2		2	2	1	1		1
	Total	6	7	3	6	11	3	4	8	4	5	4	4

PH Autre

		2000	2013	2014	2015	2016	2017	2018	2019	2020	2021	2022	2023
Faux policiers	Acc.		1							2	1	1	
	Total		1							2	1	1	
Terrorisme, extrémisme et radicalisme	Acc.		1	4	5	2	1	1	2	1			1
	Total		1	4	5	2	1	1	2	1			1
Cyberharcèlement	Acc.	3	26	34	17	8	9	14	12	13	20	21	23
	Total	3	26	34	17	8	9	14	12	13	20	21	23
Fraude à l'identité	Acc.	13	16	15	24	34	21	30	66	78	54	77	116
	Tent.		2		1	2	1	2	4	5	3	4	5
	Total	13	18	15	25	36	22	32	70	83	57	81	121

STATISTIQUES POLICIERES DE CRIMINALITE

LIEU DE PERPETRATION: ZONE DE POLICE

PZ GETEVALLEI

***ANNEXE IV: FAITS ENREGISTRES
NON CRIMINELS***



PZ GETEVALLEI

Faits non criminels

Maladies / Décès / Disparition

	2000	2013	2014	2015	2016	2017	2018	2019	2020	2021	2022	2023
Suicide	25	34	22	29	25	24	26	19	22	11	20	17
Personne malade	8	21	29	29	30	35	21	43	71	111	109	107
Décès suspect	4	13	17	19	17	22	26	23	35	30	28	29
Décès naturel	3	4	5	4	5	3	3	4		3	2	
Disparition (personne disparue)	34	22	40	44	34	44	41	36	39	48	42	58
Accident (sauf roulage)	5	7	7	5	5	11	8	10	9	4	3	9
Cadavre non identifié				1					1			
Total	79	101	120	131	116	139	125	135	177	207	204	220

Appels

	2000	2013	2014	2015	2016	2017	2018	2019	2020	2021	2022	2023
Alarme	1										1	1
Appels	8	8	6	4	10	2	5	3	5	5	2	7
Total	9	8	6	4	10	2	5	3	5	5	3	8

Problèmes sociaux

	2000	2013	2014	2015	2016	2017	2018	2019	2020	2021	2022	2023
Différends familiaux	62	35	28	37	14	22	27	52	71	88	82	107
Différend (pas de coups)	16	13	19	5	9	7		2	4	4	5	16
Affaire civile	40	5	8	3	2	3	1	2			2	1
Protection de la jeunesse	13	13	20	22	16	21	18	24	10	21	21	42
Non spécifié					1							
Autres	42	41	37	41	48	46	48	53	81	94	62	62
Total	173	107	112	108	90	99	94	133	166	207	172	228

Catastrophes

	2000	2013	2014	2015	2016	2017	2018	2019	2020	2021	2022	2023
Dégâts tempête	1						1	1		1		



Catastrophes

	2000	2013	2014	2015	2016	2017	2018	2019	2020	2021	2022	2023
Dégâts eau		1										
Autres											1	
Total	1	1					1	1		1	1	

Ordre public

	2000	2013	2014	2015	2016	2017	2018	2019	2020	2021	2022	2023
Manifestation	1											
Troubles	6	10	16	10	14	17	17	9	15	16	5	7
Autres	2	1	2	1			1	1	2		1	
Total	9	11	18	11	14	17	18	10	17	16	6	7

Agissements suspects

	2000	2013	2014	2015	2016	2017	2018	2019	2020	2021	2022	2023
	33	59	49	39	39	24	29	17	18	12	8	22
Total	33	59	49	39	39	24	29	17	18	12	8	22

Objets trouvés

	2000	2013	2014	2015	2016	2017	2018	2019	2020	2021	2022	2023
	5	3		5	3	3	3	4	11	8	4	7
Total	5	3		5	3	3	3	4	11	8	4	7

Objets perdus

	2000	2013	2014	2015	2016	2017	2018	2019	2020	2021	2022	2023
	188	1.786	1.932	1.908	1.284	1.320	1.249	1.309	1.096	1.077	1.182	1.121
Total	188	1.786	1.932	1.908	1.284	1.320	1.249	1.309	1.096	1.077	1.182	1.121

Autres non-infractions

	2000	2013	2014	2015	2016	2017	2018	2019	2020	2021	2022	2023
Ordonnance de capture					1		3				1	
Réhabilitation	12	3	1	3	1	2		1				
Non-respect des conditions	1	5	6	6	2	4	4	2		4	2	5
Procès-verbal d'information	81	74	60	82	65	47	35	22	26	27	15	27



Autres non-infractions

	2000	2013	2014	2015	2016	2017	2018	2019	2020	2021	2022	2023
Notification		84	72	94	69	55	88	82	77	92	144	103
Dégradation involontaire câbles (non-télécom)		23	14	7	6	2	2	1			2	6
Demande signalement surveillance électronique					1			1			44	50
Fonction de contrôle armes			3	1	1	3	19	1	7	37	32	42
Autres non infractions	36											
Total	130	189	156	193	146	113	151	110	110	160	240	233