

# ***STATISTIQUES POLICIERES DE CRIMINALITE***

---

*LIEU DE PERPETRATION: ZONE DE POLICE*

**PZ ZENNEVALLEI**

**2000 - 2023**

*Police fédérale - DGRIDRIIBIPOL*

# ***STATISTIQUES POLICIERES DE CRIMINALITE***

---

***LIEU DE PERPETRATION: ZONE DE POLICE***

**PZ ZENNEVALLEI**

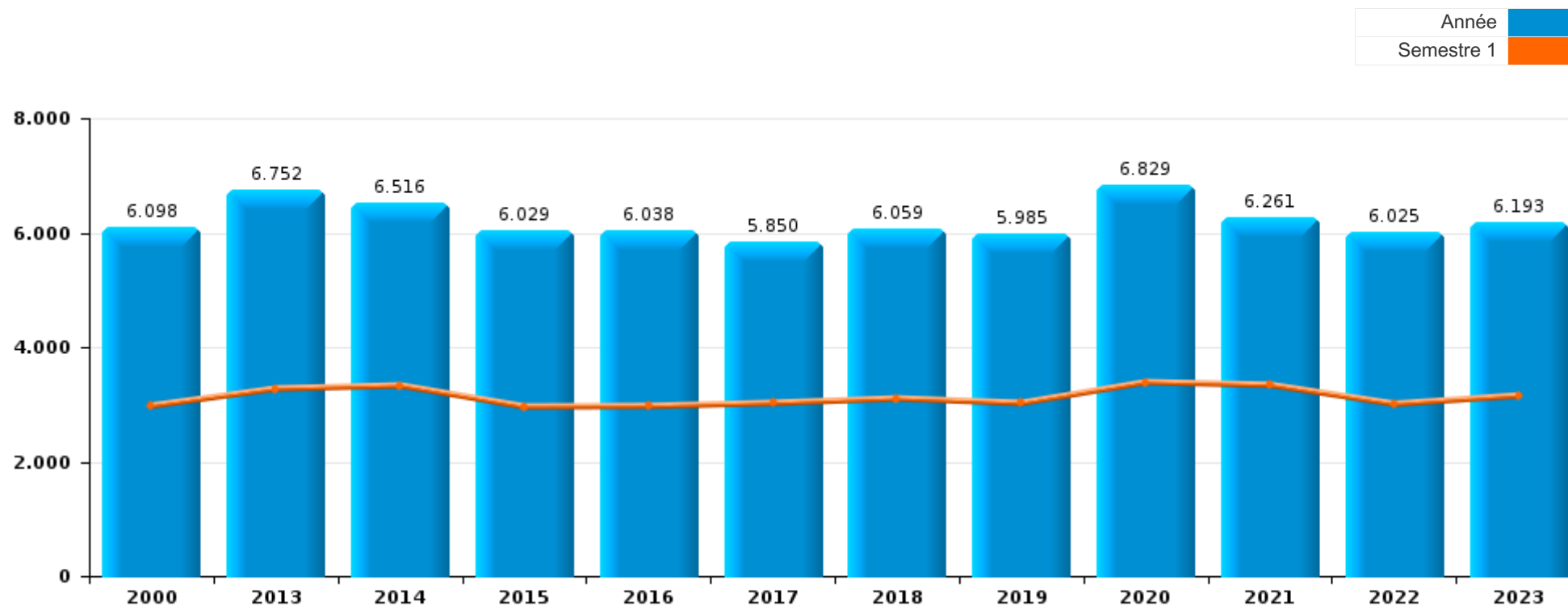
***PARTIE I : INFRACTIONS JUDICIAIRES***

## CRIMINALITE ENREGISTREE COMMISE AU NIVEAU DE LA ZONE DE POLICE



### PZ ZENNEVALLEI

	2000	2013	2014	2015	2016	2017	2018	2019	2020	2021	2022	2023
Nombre total des délits	6.098	6.752	6.516	6.029	6.038	5.850	6.059	5.985	6.829	6.261	6.025	6.193





**PZ ZENNEVALLEI**

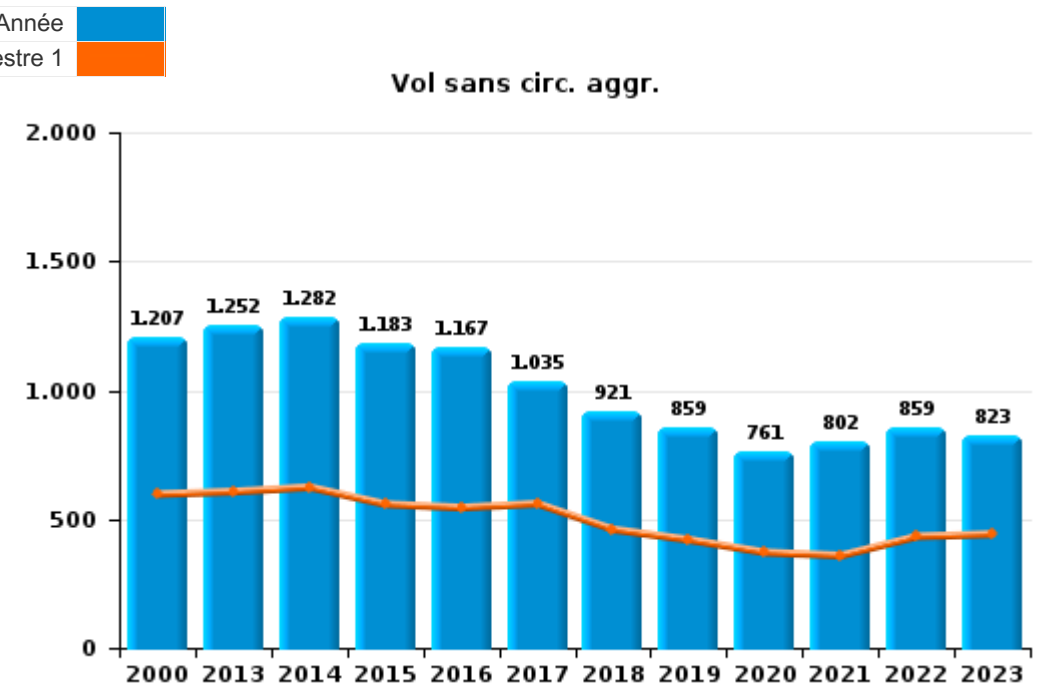
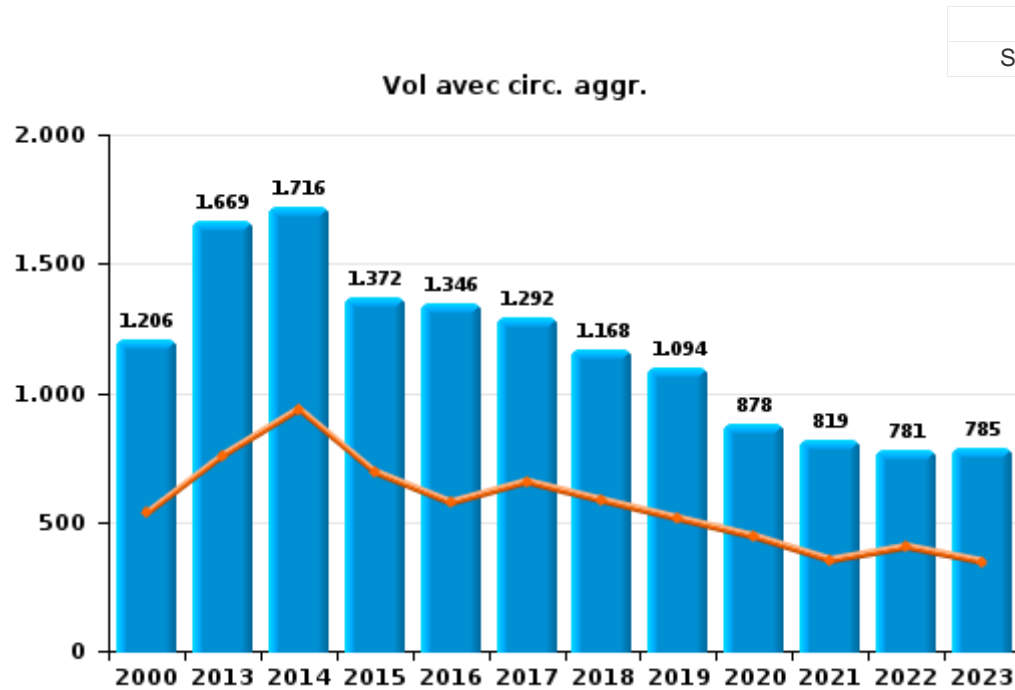
	2000	2013	2014	2015	2016	2017	2018	2019	2020	2021	2022	2023
Vol et extorsion	2.519	2.941	3.014	2.583	2.536	2.356	2.119	1.989	1.668	1.644	1.665	1.640
Dégradation de la propriété	726	750	762	657	683	569	554	513	488	465	471	456
Infr. contre l'intégrité physique	423	482	431	415	358	394	465	422	319	344	406	370
Registre de population	183	422	410	419	377	406	406	413	370	416	405	469
Fraude	527	249	265	304	301	323	379	343	462	457	531	522
Drogues	351	179	173	289	219	278	370	393	378	359	327	406
Criminalité informatique		114	134	89	152	134	164	281	666	599	584	515
Législation sur les étrangers	44	305	222	174	218	244	254	252	245	230	251	249
Infr. contre la sécurité publique	250	219	169	158	185	183	211	208	206	173	194	235
Infr. contre autres valeurs morales et sentiments	153	233	155	162	186	158	174	224	197	221	252	260
Protection de la jeunesse	38	154	131	162	215	182	209	267	196	178	227	265
Santé publique	3		1	1		2			1.039	554	2	3
Infr. contre la foi publique	163	124	106	116	128	126	106	117	113	130	120	150
Ivresse et alcool	48	136	119	99	87	73	100	117	75	82	105	150
Infr. contre la famille	174	87	78	63	77	70	96	64	57	40	77	41
Infr. contre les moeurs	46	59	54	52	73	74	76	94	110	84	90	87
Armes et explosifs	42	77	51	72	57	55	108	98	48	84	81	114
Environnement	104	68	77	66	39	59	59	43	46	47	60	68
Infr. contre l'autorité publique	50	62	54	40	38	35	52	39	44	33	42	49
Code pénal social	4	14	21	30	24	18	40	38	35	38	15	20
Autres lois spéciales	25	6	14	8	12	13	19	13	17	13	45	43
Protection de la personne	35	10	6	17	6	15	12	20	16	16	26	30
Infr. relative au statut juridique de l'enfant	3	21	14	12	15	11	21	18	13	13	14	13
Protection des revenus publics	4	4	27	14	12	41	32	4	1	5	2	3
Contravention Code pénal	126		1									
Infr. contre la liberté individuelle	4	8	3	6	11	6	10	7	3	9	13	9
Travail	15	8	9	6	5	4	7	3	5	7	4	6
Carte d'identité	15	5	7	7	15	10	4	2		1	4	1
Pratiques commerciales	14	1							1	5	5	7
Législation économique	1	2	1	3	1	3	4	1	3	2	3	4
Hormones et dopage		1	2	4	3	4	4	1	2	2		
Exercice illégal de l'autorité publique	4	4	2	1	1		1	1	1	3		4
Traite des êtres humains		3	1			2	1		3	4	4	2
Marchand de sommeil		1	1				1		1	1		2
Autres infractions Code pénal		3							1			
Infr. contre la Sécurité de l'Etat						2	1			1		
Loi du football					4							
Sécurité privée	2									1		
Législation sur les élections	2											
Exploitation de la mendicité			1									
<b>Sous-total</b>	<b>6.098</b>	<b>6.752</b>	<b>6.516</b>	<b>6.029</b>	<b>6.038</b>	<b>5.850</b>	<b>6.059</b>	<b>5.985</b>	<b>6.829</b>	<b>6.261</b>	<b>6.025</b>	<b>6.193</b>
<b>Contravention règlement policier local</b>		153	61	79	2			1	327	9	8	4
<b>Sous-total</b>		<b>153</b>	<b>61</b>	<b>79</b>	<b>2</b>			<b>1</b>	<b>327</b>	<b>9</b>	<b>8</b>	<b>4</b>
<b>Total</b>	<b>6.098</b>	<b>6.905</b>	<b>6.577</b>	<b>6.108</b>	<b>6.040</b>	<b>5.850</b>	<b>6.059</b>	<b>5.986</b>	<b>7.156</b>	<b>6.270</b>	<b>6.033</b>	<b>6.197</b>



I.1. Catégorie des infractions : Vol et extorsion (top 5 des infractions au niveau national 2023)

**PZ ZENNEVALLEI**

	2000	2013	2014	2015	2016	2017	2018	2019	2020	2021	2022	2023
<b>Vol avec circ. aggr.</b>	1.206	1.669	1.716	1.372	1.346	1.292	1.168	1.094	878	819	781	785
<b>Vol sans circ. aggr.</b>	1.207	1.252	1.282	1.183	1.167	1.035	921	859	761	802	859	823
<b>Extorsion</b>	5	17	11	22	21	23	27	35	25	19	21	31
<b>Vol non spécifié</b>	99	3	5	6	2	6	3	1	4	4	4	1
<b>Autres</b>	2											
<b>Total</b>	<b>2.519</b>	<b>2.941</b>	<b>3.014</b>	<b>2.583</b>	<b>2.536</b>	<b>2.356</b>	<b>2.119</b>	<b>1.989</b>	<b>1.668</b>	<b>1.644</b>	<b>1.665</b>	<b>1.640</b>

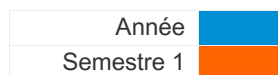




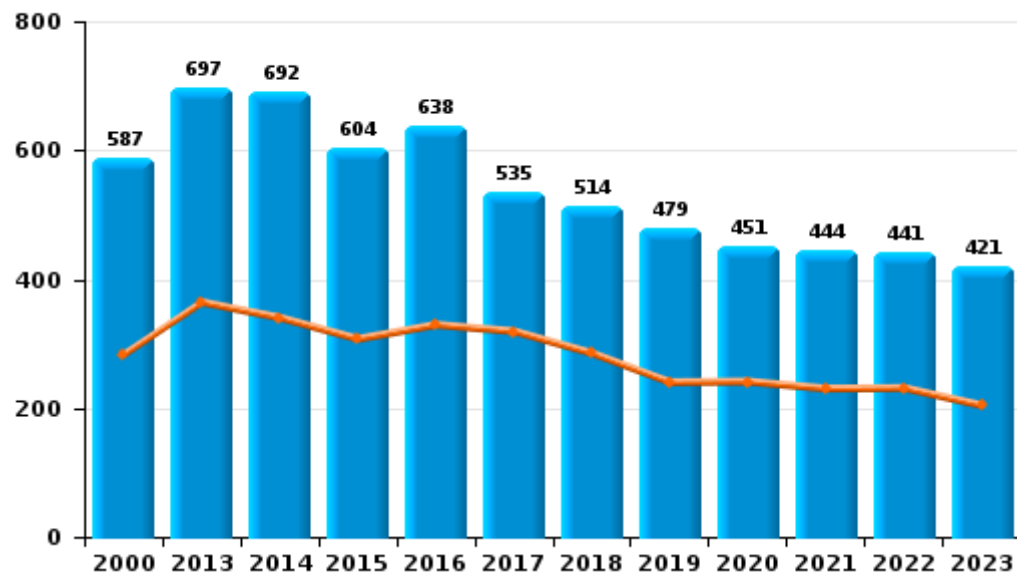
I.2. Catégorie des infractions : Dégradation de la propriété (top 5 des infractions au niveau national 2023)

**PZ ZENNEVALLEI**

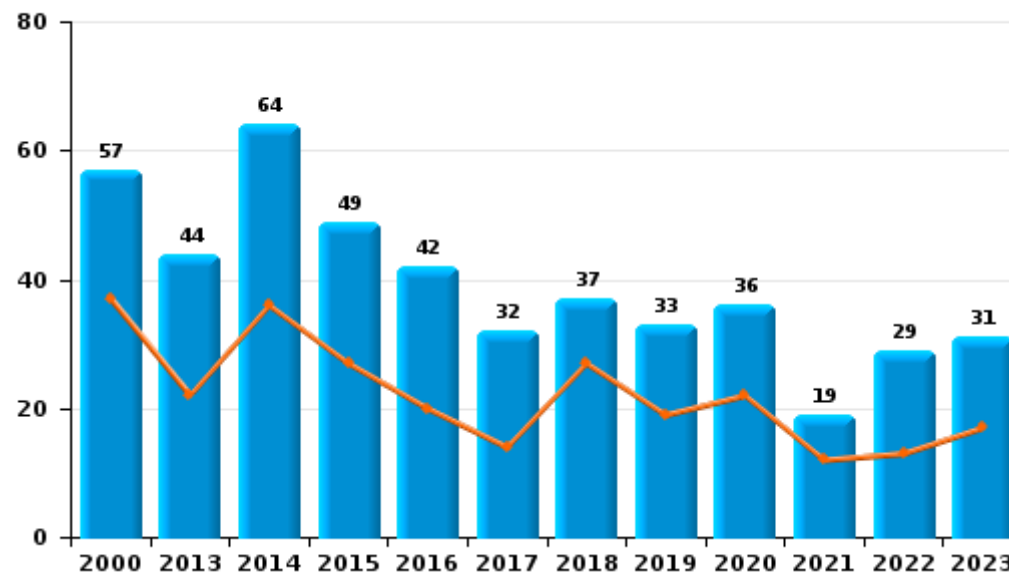
	2000	2013	2014	2015	2016	2017	2018	2019	2020	2021	2022	2023
<b>Vandalisme</b>	587	697	692	604	638	535	514	479	451	444	441	421
<b>Incendie volontaire</b>	24	22	34	23	27	16	18	19	22	10	19	15
<b>Incendie involontaire</b>	33	22	30	26	15	16	19	14	14	9	10	16
<b>Destruction, dénaturation, dégradation</b>	82	9	5	4	3	2	3	1	1	2	1	4
<b>Destruction par explosion volontaire</b>			1									
<b>Total</b>	<b>726</b>	<b>750</b>	<b>762</b>	<b>657</b>	<b>683</b>	<b>569</b>	<b>554</b>	<b>513</b>	<b>488</b>	<b>465</b>	<b>471</b>	<b>456</b>



Vandalisme



Incendie

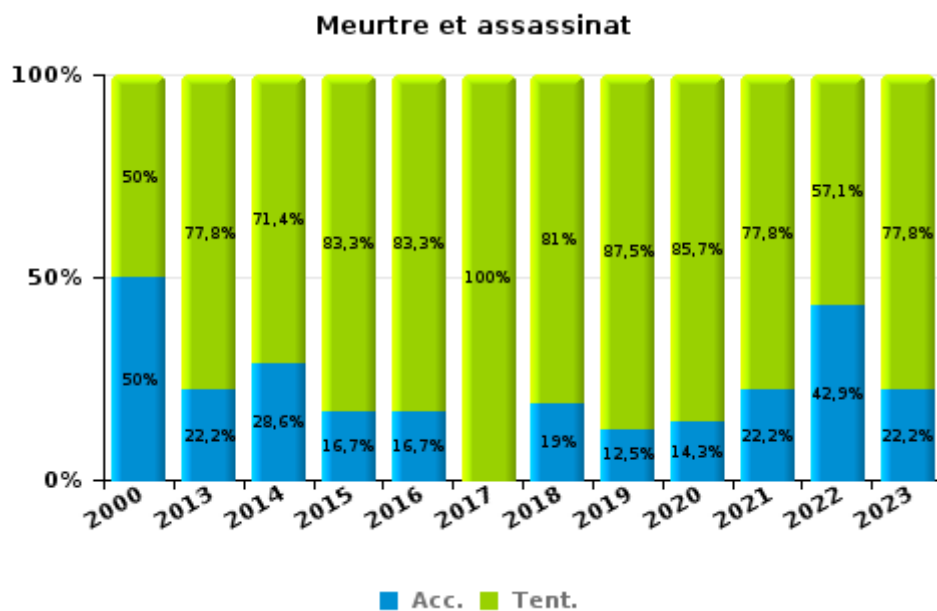
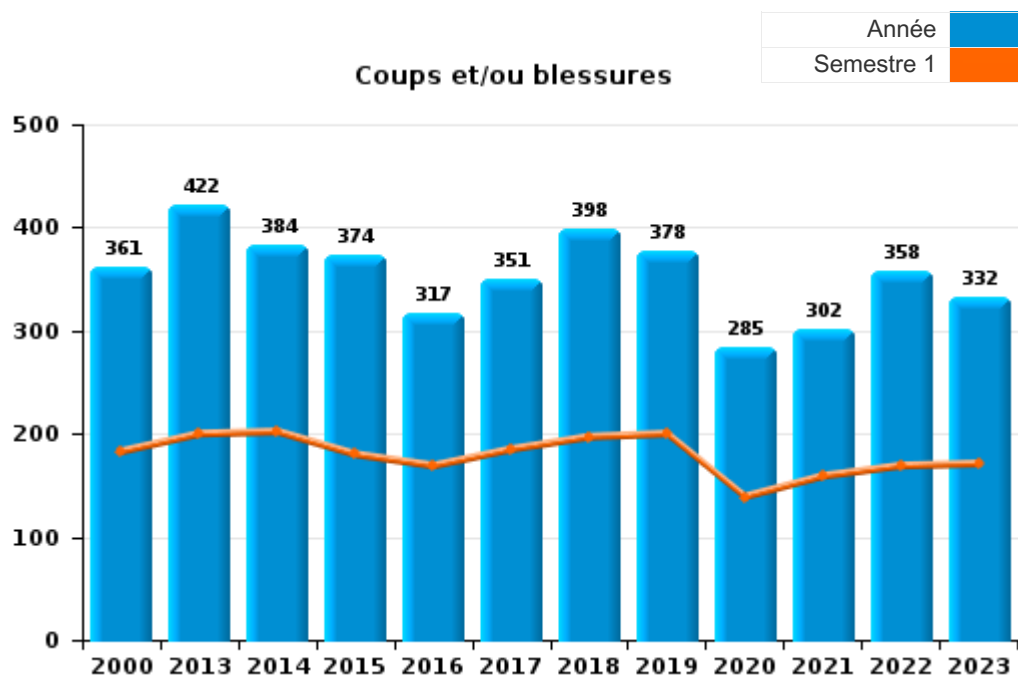




I.3. Catégorie des infractions : Infr. contre l'intégrité physique (top 5 des infractions au niveau national 2023)

**PZ ZENNEVALLEI**

	2000	2013	2014	2015	2016	2017	2018	2019	2020	2021	2022	2023
<b>Coups et/ou blessures</b>	361	422	384	374	317	351	398	378	285	302	358	332
<b>Autres</b>	58	51	40	35	35	37	46	36	27	33	41	29
<b>Meurtre et assassinat</b>	4	9	7	6	6	6	21	8	7	9	7	9
<b>Total</b>	<b>423</b>	<b>482</b>	<b>431</b>	<b>415</b>	<b>358</b>	<b>394</b>	<b>465</b>	<b>422</b>	<b>319</b>	<b>344</b>	<b>406</b>	<b>370</b>





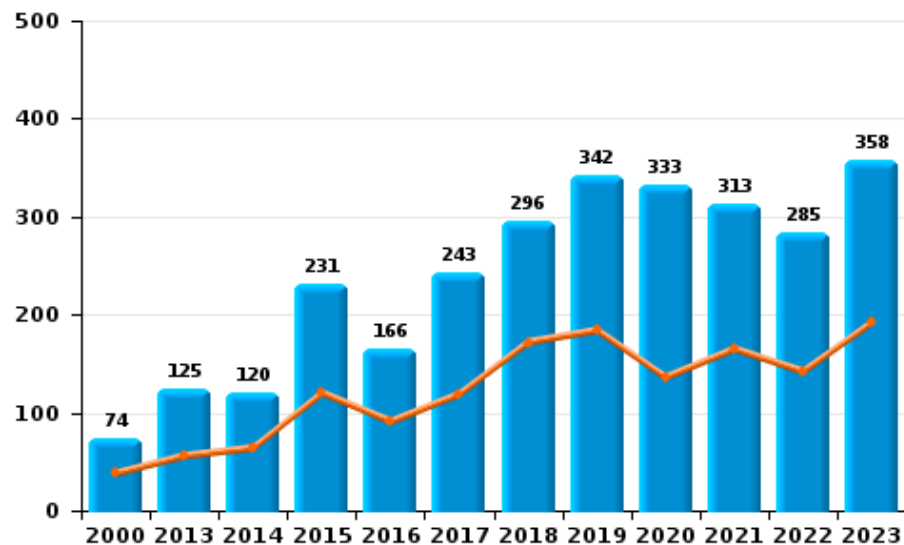
I.4. Catégorie des infractions : Drogues (top 5 des infractions au niveau national 2023)

**PZ ZENNEVALLEI**

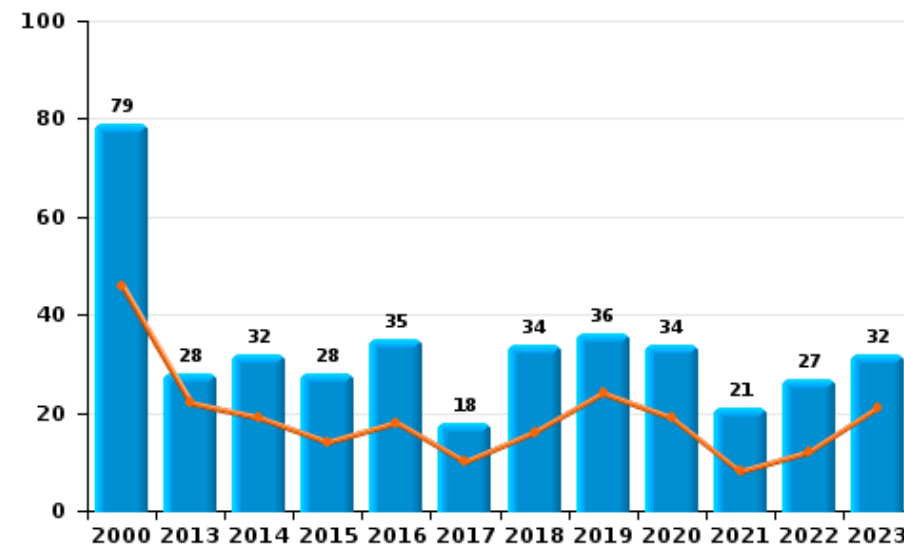
	2000	2013	2014	2015	2016	2017	2018	2019	2020	2021	2022	2023
Détention	74	125	120	231	166	243	296	342	333	313	285	358
Commerce	79	28	32	28	35	18	34	36	34	21	27	32
Usage	192	9	1	6	3	4	7	3	2	4		5
Fabrication	2	4	5	4	9	8	16	9	9	16	11	9
Importation et exportation	3	10	8	8	6	4	7	1		5	2	1
Autres	1	3	7	12		1	10	2			2	1
<b>Total</b>	<b>351</b>	<b>179</b>	<b>173</b>	<b>289</b>	<b>219</b>	<b>278</b>	<b>370</b>	<b>393</b>	<b>378</b>	<b>359</b>	<b>327</b>	<b>406</b>

Année	<span style="color: blue;">■</span>
Semestre 1	<span style="color: orange;">■</span>

Détention



Commerce







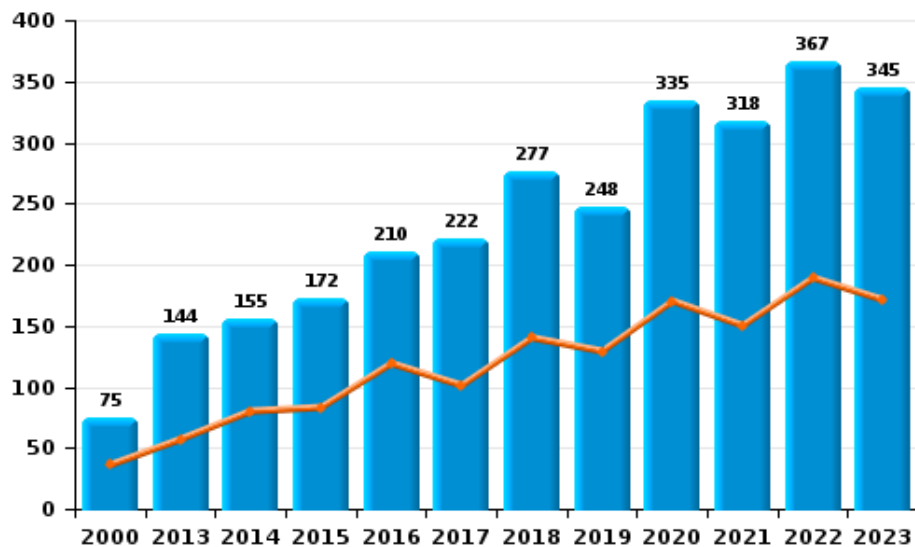
I.5. Catégorie des infractions : Fraude (top 5 des infractions au niveau national 2023)

**PZ ZENNEVALLEI**

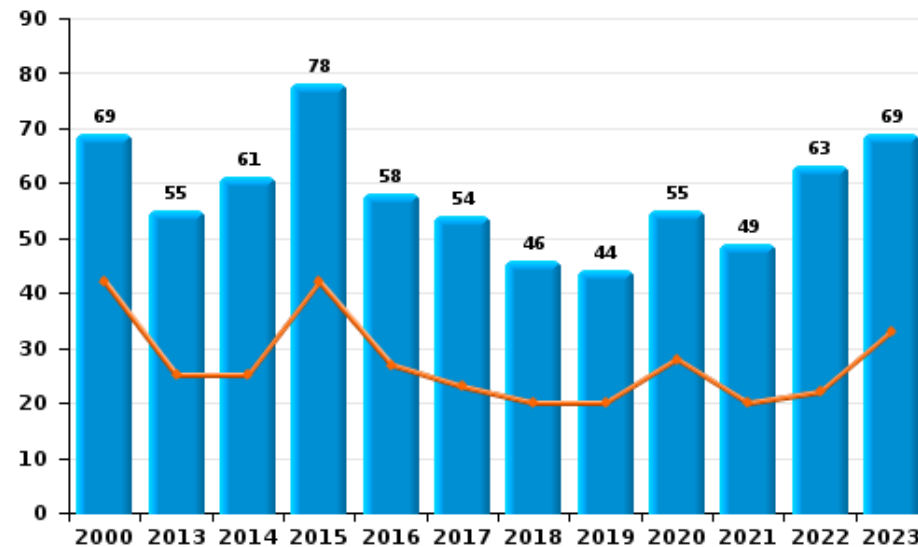
	2000	2013	2014	2015	2016	2017	2018	2019	2020	2021	2022	2023
Abus de confiance et infr. apparentées	69	55	61	78	58	54	46	44	55	49	63	69
Détournement et destruction frauduleuse	263	26	24	27	14	23	38	21	29	41	55	41
Escroquerie	75	144	155	172	210	222	277	248	335	318	367	345
Fraudes: Autres	47	7	6	6	4	12	6	6	28	28	23	35
Grivèlerie	53	9	9	8	4	4	3	11	4	6	6	3
Infr. liées à l'insolvabilité	2			1	2		3	2		3	4	1
Recel	18	8	10	12	9	8	6	11	11	12	13	28
<b>Total</b>	<b>527</b>	<b>249</b>	<b>265</b>	<b>304</b>	<b>301</b>	<b>323</b>	<b>379</b>	<b>343</b>	<b>462</b>	<b>457</b>	<b>531</b>	<b>522</b>



Escroquerie



Abus de confiance et infr. apparentée





# ***STATISTIQUES POLICIERES DE CRIMINALITE***

---

***LIEU DE PERPETRATION: ZONE DE POLICE***

**PZ ZENNEVALLEI**

***PARTIE II : FIGURES CRIMINELLES / PHENOMENES***



**PZ ZENNEVALLEI**

**FC Vol moyen de transport**

	2000	2013	2014	2015	2016	2017	2018	2019	2020	2021	2022	2023
<b>Vol de voiture</b>	169	53	69	93	68	70	69	45	35	53	24	32
<b>Vol de moto</b>	7	15	24	10	9	11	5	6	9	8	15	5
<b>Carjacking</b>	9	2	2	3	1	5	1		1	2	3	1
<b>Homejacking</b>	4		2	2	2		3	1				
<b>Vol dans les garages</b>	12	12	9	16	19	9	10	7	4	5	2	
<b>Vol de vélomoteur</b>	56	14	30	20	27	8	13	14	10	8	21	15
<b>Vol de vélo</b>	147	187	191	313	300	247	199	210	213	237	197	175

**FC Cambriolage**

	2000	2013	2014	2015	2016	2017	2018	2019	2020	2021	2022	2023
<b>Cambriolage dans habitation</b>	529	851	804	686	715	659	594	537	405	400	374	397
<b>Cambriolage ds entreprise ou commerce</b>	142	143	155	117	111	131	89	77	66	64	56	56
<b>Cambriolage ds service public ou bâtiment administ</b>	39	49	72	35	34	28	35	44	35	11	15	14
<b>Vol au bélier</b>		1	1	2	1		1	2				1
<b>Cambriolage dans bâtiment (total)</b>	708	1.042	1.027	836	860	818	718	658	506	475	445	467



**FC Vol autre**

	2000	2013	2014	2015	2016	2017	2018	2019	2020	2021	2022	2023
<b>Vol à main armée</b>	57	23	25	23	31	26	21	23	12	15	15	20
<b>Vol avec violence sans arme</b>	72	113	125	120	109	96	81	63	59	61	86	58
<b>Vol dans ou sur un véhicule</b>	467	536	606	428	475	453	400	366	292	302	286	294
<b>Sacjacking dans une voiture</b>		5	1		4						1	
<b>Vol d'armes et explosifs</b>	14	14	20	21	5	13	13	9	11	10	3	16
<b>Steaming</b>		2	4	5	6	6				1	4	3
<b>Arrachage de sac à main</b>	14	17	16	8	7	8	4	3		2	3	1
<b>Vol à l'arraché</b>	26	32	38	39	46	30	34	12	10	13	23	11
<b>Vol à la tire</b>	133	146	156	119	76	78	77	92	46	37	50	54
<b>Vol à l'étalage</b>	206	183	177	158	165	134	166	119	142	151	159	197
<b>Vol par ruse</b>	74	97	72	67	83	80	65	56	53	124	148	158
<b>Vol de métaux</b>	5	43	17	10	10	14	8	13	12	4	14	7
<b>Vol sur les chantiers</b>	15	40	24	30	21	27	26	28	30	23	26	7
<b>Home-invasion</b>			1	2	2	2	4	8	3	2	3	6
<b>Vol d'animaux</b>		13	11	4	3	4	7		2	6	9	3
<b>Vol de cargaison</b>		40	32	37	43	15	9	10	9	5	9	10

**Criminalité ICT**

	2000	2013	2014	2015	2016	2017	2018	2019	2020	2021	2022	2023
<b>Fraude de cartes de paiements</b>	6	74	96	45	81	70	52	71	72	47	50	37
<b>Phishing</b>		4	1	1	1	3	11	46	214	192	122	111
<b>Ransomware</b>						5	3	3		3	3	5
<b>Shouldersurfing</b>		8	23	5	5	13	7	13	6	1		2
<b>Skimming</b>		4	1	5	13		3	1	1			1



**FC Autre**

	2000	2013	2014	2015	2016	2017	2018	2019	2020	2021	2022	2023
Violence contre les métiers d'intérêt général	10	20	14	13	10	14	16	15	17	15	11	8
Viol collectif		1	1	1	2	2		1	2			
Graffiti	3	25	20	25	34	22	26	17	22	27	20	38
Dégradation de voiture	172	363	378	362	357	321	283	263	223	246	234	211
Rixe au couteau	2	3	3	3	4	7	6	2	3	6	3	1

**PH Violence intrafamiliale (VIF)**

	2000	2013	2014	2015	2016	2017	2018	2019	2020	2021	2022	2023
VIF: physique, dans le couple	69	133	108	130	95	117	121	113	97	93	113	139
VIF: physique, envers des descendants	4	24	13	16	18	24	18	23	13	14	27	27
VIF: physique, envers d'autres membres	62	30	18	28	16	11	21	23	14	18	31	22
VIF: sexuelle, dans le couple			1	1				2	3	1	4	2
VIF: sexuelle, envers des descendants	10	1	1	7	4	3	4	2	7	4	4	2
VIF: sexuelle, envers d'autres membres								1	1			
VIF: psychique, dans le couple	94	90	83	70	83	65	118	96	85	66	104	64
VIF: psychique, envers des descendants		1	1	1	2	1	4	6	6	3	5	14
VIF: psychique, envers d'autres membres		6	1	3	4	1	5	3	6	4	2	12
VIF: économique, dans le couple	1	4	9	2	5	2	3	13	10	8	5	3
VIF: économique, envers des descendants	6						1					
VIF: économique, envers d'autres membres	99	31	18	16	17	18	16	15	18	8	15	13



**PH Hormones et dopage**

	2000	2013	2014	2015	2016	2017	2018	2019	2020	2021	2022	2023
Dopage humain	1	1	3	3	3	5	4	2	2	3		2
Engraissement illégal		1	2							3		1

**PH Drogues**

	2000	2013	2014	2015	2016	2017	2018	2019	2020	2021	2022	2023
Vente de cocaïne		7	3	6	4		2	2	9	5	7	10
Import-export de cocaïne		2		1							1	
Production de drogues synthétiques					2		1			1		1
Import-export de drogues synthétiques		1	2	1						1		
Vente de drogues synthétiques	4	5	10	7	8	5	5	8	7	1	3	4
Production de cannabis (culture)		2	1		5	2	12	3	5	7	3	4
Import-export de cannabis en grande quantité		1	1									
Vente de cannabis en grande quantité		2		3			1		1	1	2	2
Import-export d'héroïne					1							1
Vente-traffic d'héroïne					1							

**PH Trafic d'armes**

	2000	2013	2014	2015	2016	2017	2018	2019	2020	2021	2022	2023
Commerce et production d'arme à feu et mun.		1	1	4	2	1	2	1	2	3		
Commerce et production d'arme non à feu		1			2							1

**PH Traite des êtres humains**

	2000	2013	2014	2015	2016	2017	2018	2019	2020	2021	2022	2023
TEH - exploitation économique	15	2	1			1	1		1	4	3	1
TEH - exploitation sexuelle	1	1	1				1	1	3	3	1	2



**PH Violence dans l'espace public**

	2000	2013	2014	2015	2016	2017	2018	2019	2020	2021	2022	2023
Violence physique (transport public)	9	14	18	11	8	19	14	11	7	15	8	15
Violence physique (voie publique)	120	163	128	125	118	106	150	137	89	115	123	97
Violence physique (autre endroit public)	9	7	9	13	4	6	3	9	9	5	14	7
Violence physique (endroit accessible au public)	63	46	62	60	34	36	52	52	43	42	50	36
Violence sexuelle (transport public)		10	2		1	2	1	1	4	3	3	2
Violence sexuelle (voie publique)	7	12	16	9	18	12	5	7	10	5	17	6
Violence sexuelle (autre endroit public)	4	2	4	2	1	2	2	5	4	1	6	3
Violence sexuelle (endroit accessible au public)	2	6	3	4	9	7	12	9	5	6	15	5
Violence psychique (transport public)	5	10	13	9	9	13	13	8	8	8	7	16
Violence psychique (voie publique)	97	107	83	67	89	90	89	104	66	66	94	99
Violence psychique (autre endroit public)	16	10	15	18	13	8	13	4	10	5	12	5
Violence psychique (endroit accessible au public)	67	42	29	41	44	55	45	32	30	26	31	37
Vol à main armée (transport public)	3			1		1					1	2
Vol à main armée (voie publique)	15	7	8	7	8	13	3	10	5	4	3	6
Vol à main armée (autre endroit public)	2		2	1	2			1				
Vol à main armée (endroit accessible au public)	12	8	9	7	14	6	9	5	4	6	7	6
Vol avec violence sans arme (transport public)	5	9	6	11	9	6	1	1	3	5	3	4
Vol avec violence sans arme (voie publique)	35	54	60	63	50	38	33	14	7	17	23	14
Vol avec violence sans arme (autre endroit public)	2	1	10	5	2	1	3	2	1		6	3
Vol avec violence sans arme (endr. acces. au pub.)	11	15	18	14	22	21	9	13	11	7	16	7





**PH Autre**

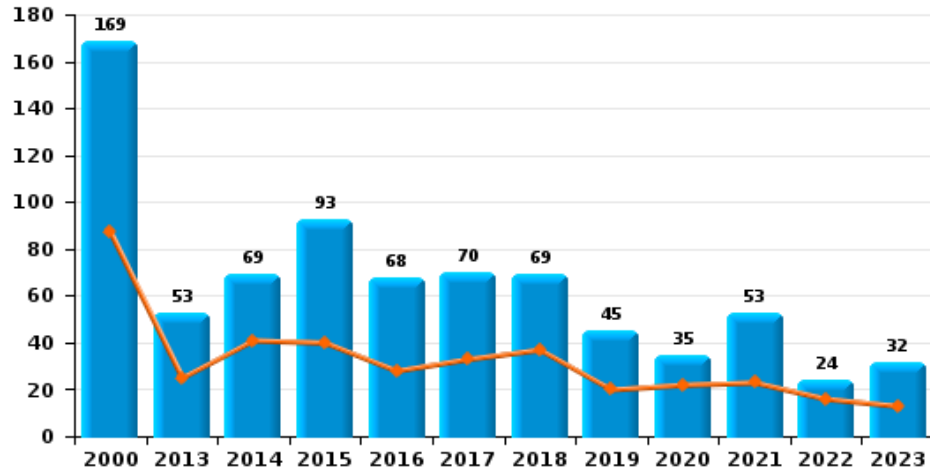
	2000	2013	2014	2015	2016	2017	2018	2019	2020	2021	2022	2023
<b>Faux policiers</b>		11	2	9	4	7	7	4	3	3	3	1
<b>Terrorisme, extrémisme et radicalisme</b>		2	1	1		3	1		2	1	3	1
<b>Cyberharcèlement</b>	34	52	46	54	110	101	101	74	85	72	66	56
<b>Fraude à l'identité</b>	27	47	57	68	83	86	118	138	194	229	219	224



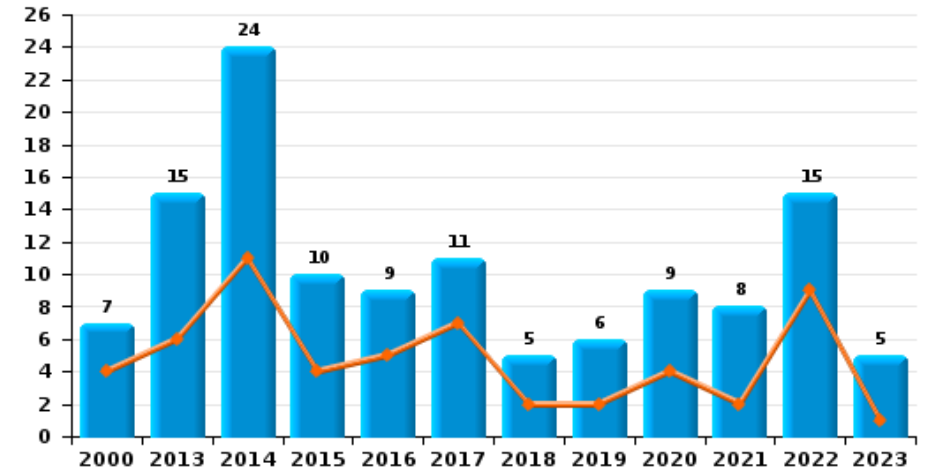
**PZ ZENNEVALLEI**

Année	<span style="color: blue;">■</span>
Semestre 1	<span style="color: orange;">■</span>

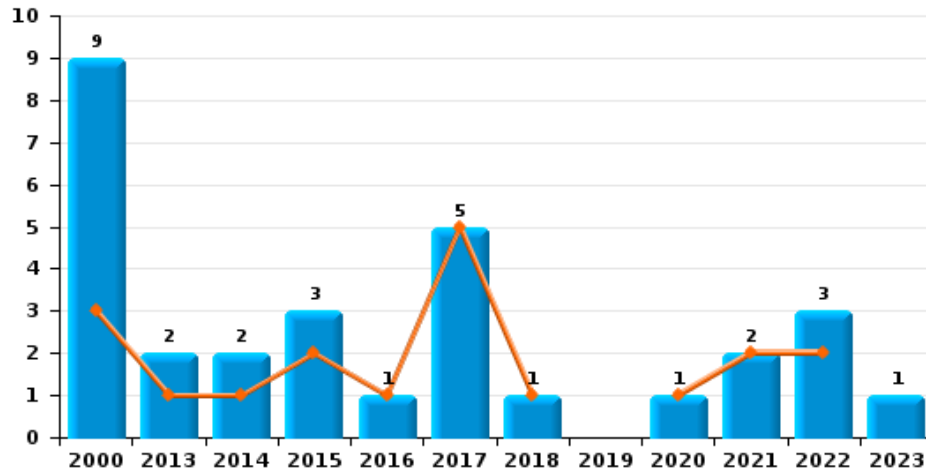
**Vol de voiture**



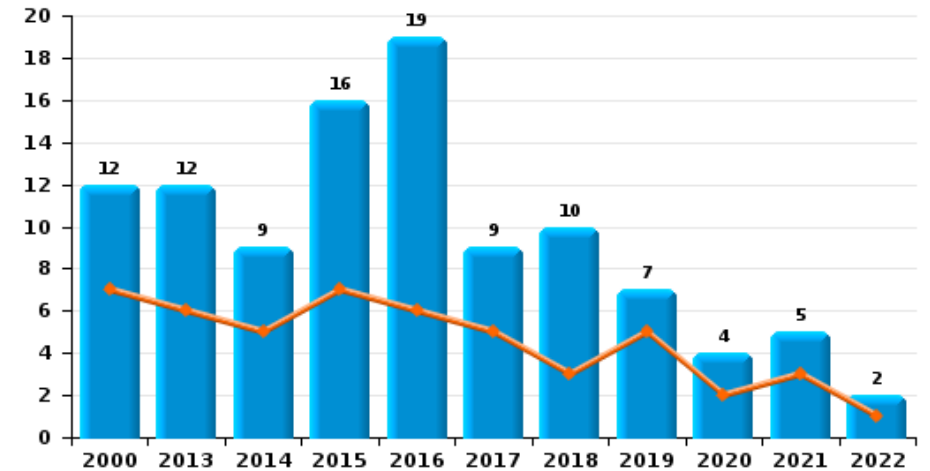
**Vol de moto**



**Carjacking**



**Vol dans les garages**

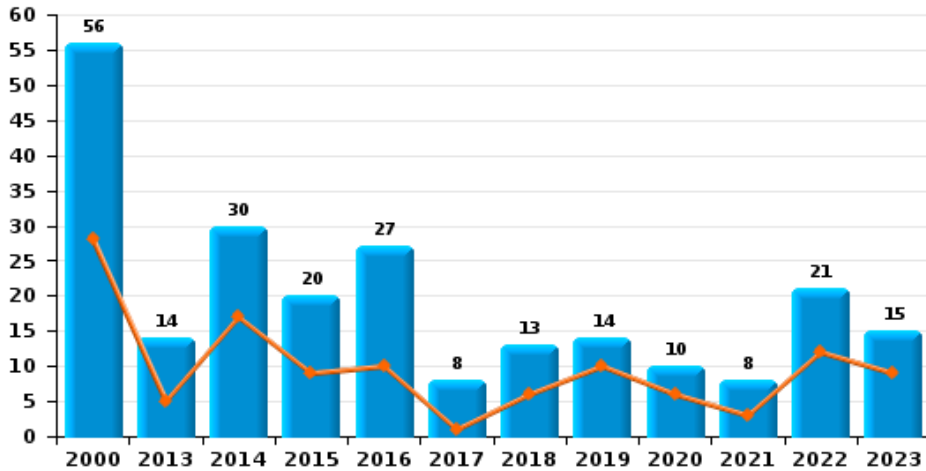




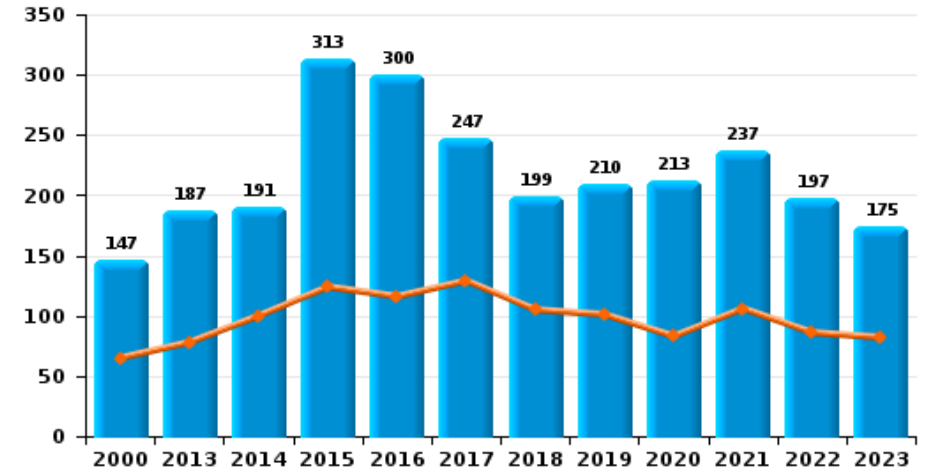
**PZ ZENNEVALLEI**

Année ■  
Semestre 1 ■

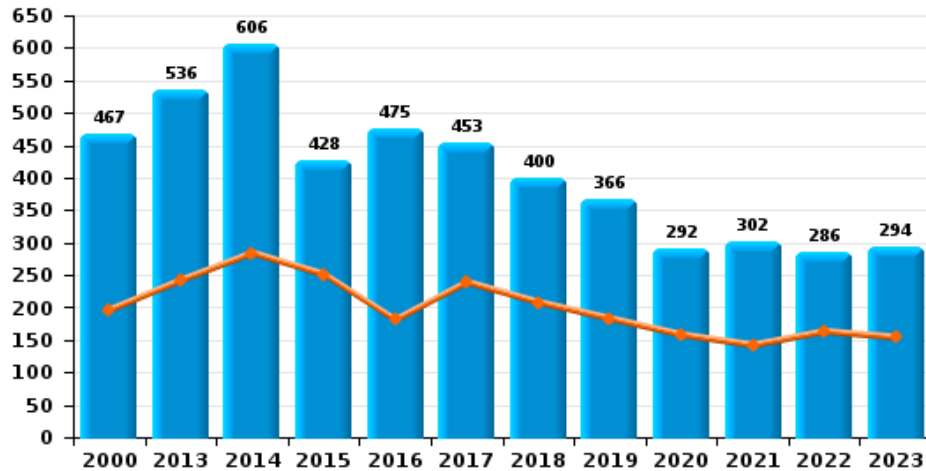
**Vol de vélomoteur**



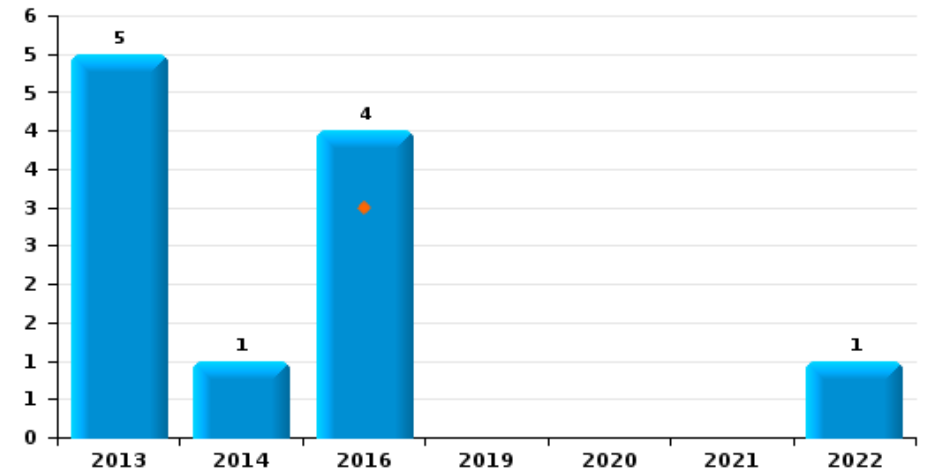
**Vol de vélo**



**Vol dans ou sur un véhicule**



**Sacjacking dans une voiture**

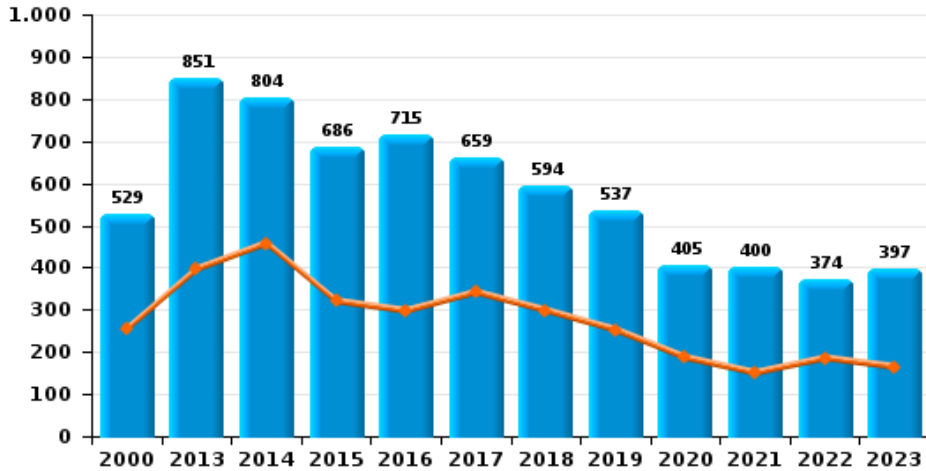




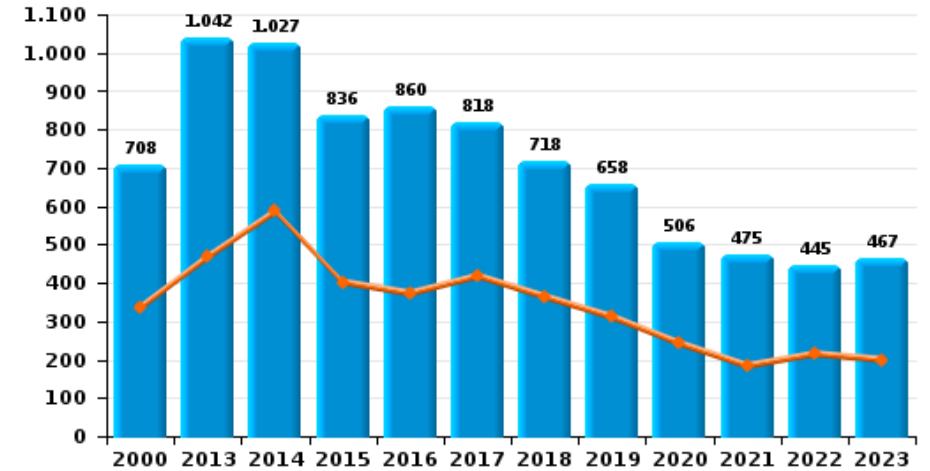
**PZ ZENNEVALLEI**

Année ■  
Semestre 1 ■

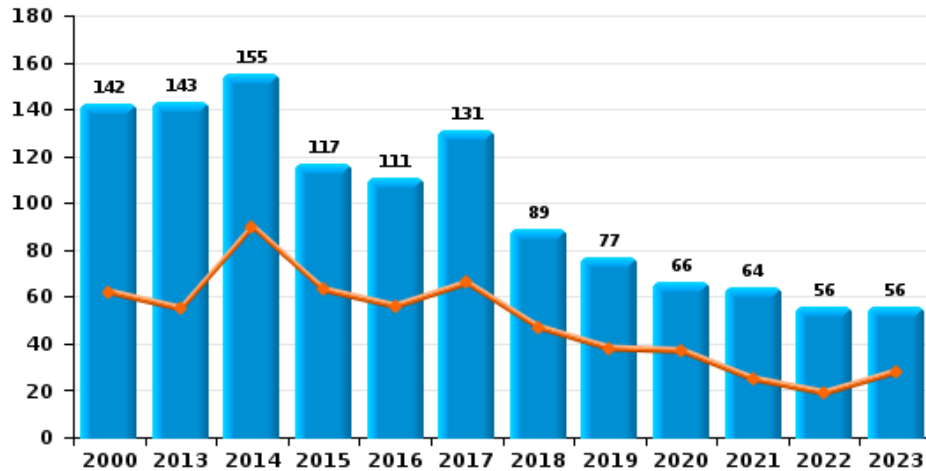
**Cambrilage dans habitation**



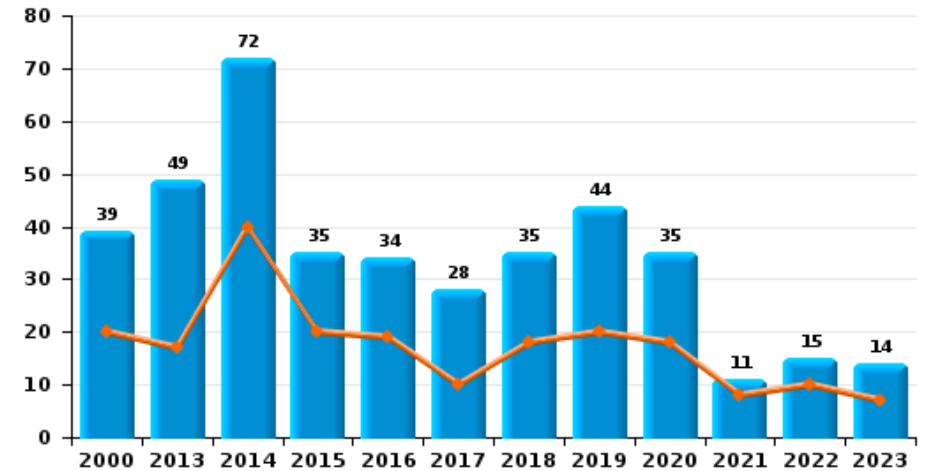
**Cambrilage dans bâtiment (total)**



**Cambrilage ds entreprise ou commerce**



**Cambrilage ds service public ou bâtiment administ**

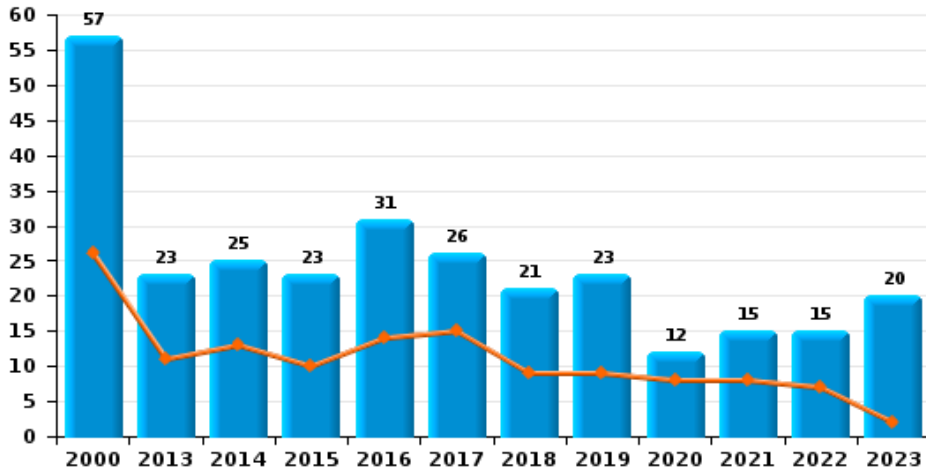




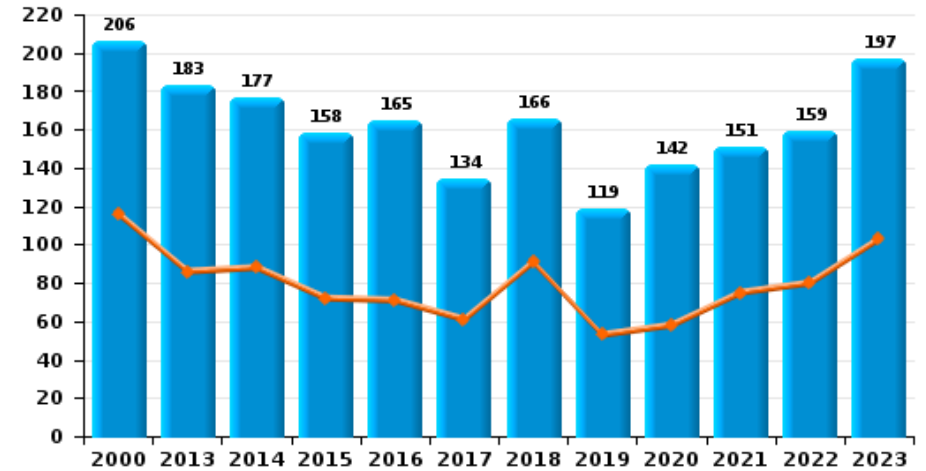
**PZ ZENNEVALLEI**

Année ■  
Semestre 1 ■

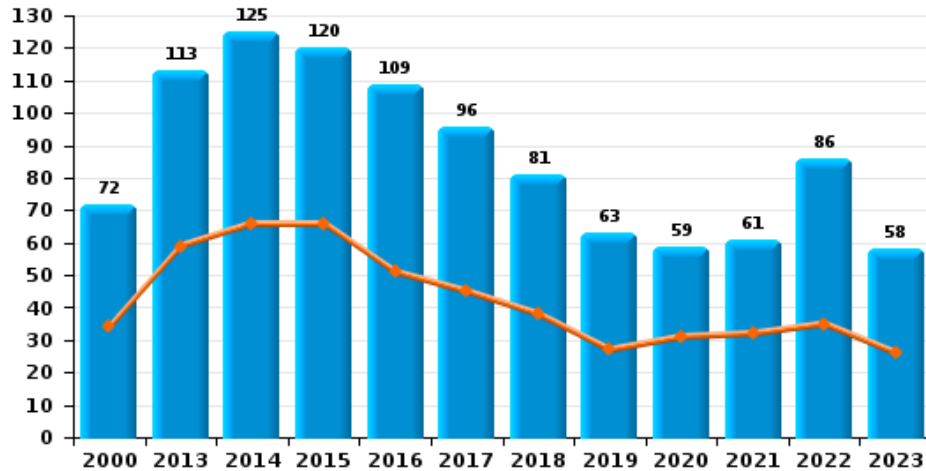
**Vol à main armée**



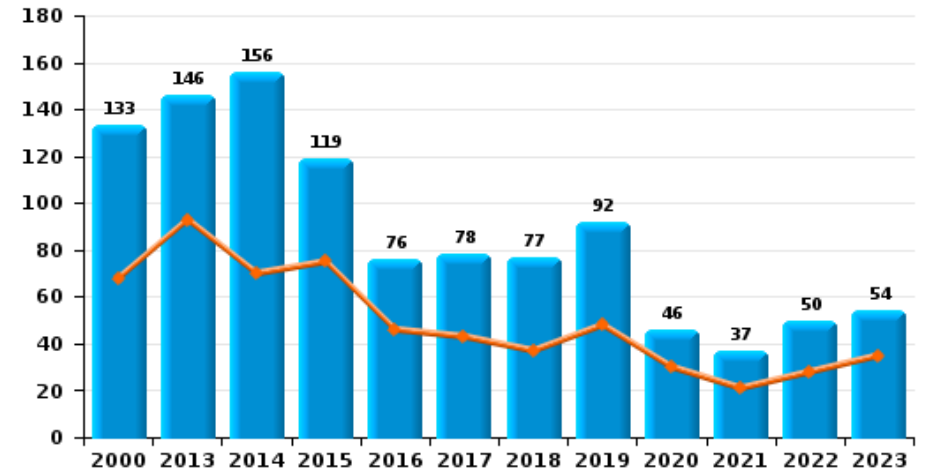
**Vol à l'étalage**



**Vol avec violence sans arme**



**Vol à la tire**

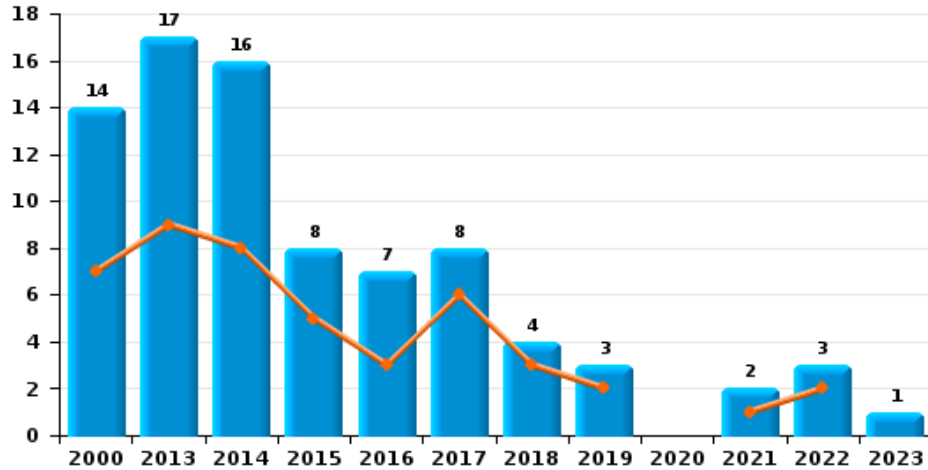




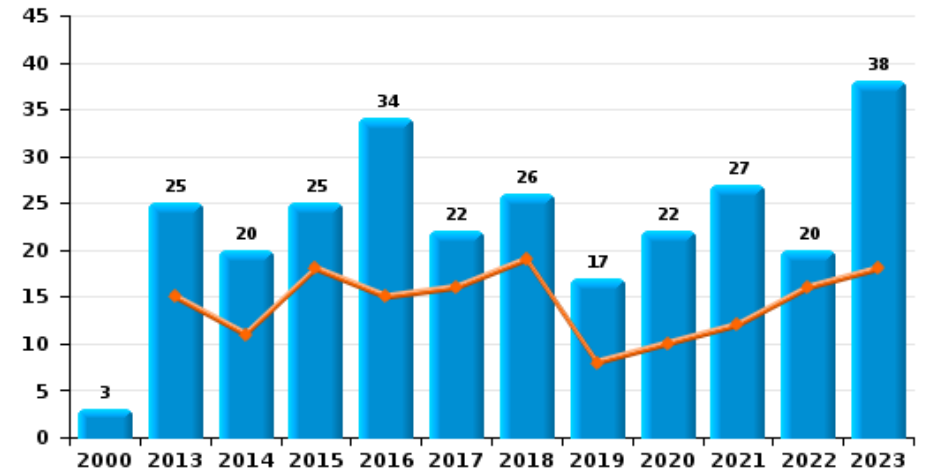
**PZ ZENNEVALLEI**

Année ■  
Semestre 1 ■

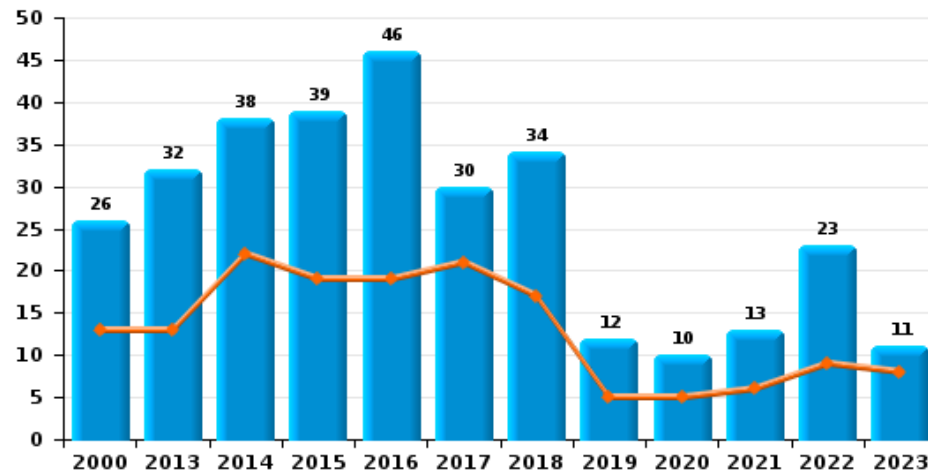
**Arrachage de sac à main**



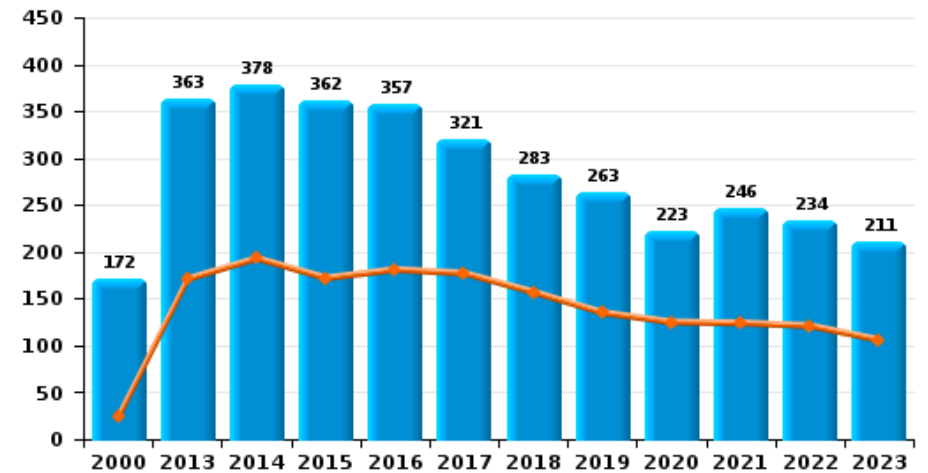
**Graffiti**



**Vol à l'arraché**



**Dégradation de voiture**





**PZ ZENNEVALLEI**

**FC Vol moyen de transport**

		2000	2013	2014	2015	2016	2017	2018	2019	2020	2021	2022	2023
Vol de voiture	Sem 1	87	25	41	40	28	33	37	20	22	23	16	13
	Sem 2	82	28	28	53	40	37	32	25	13	30	8	19
Total		169	53	69	93	68	70	69	45	35	53	24	32
Vol de moto	Sem 1	4	6	11	4	5	7	2	2	4	2	9	1
	Sem 2	3	9	13	6	4	4	3	4	5	6	6	4
Total		7	15	24	10	9	11	5	6	9	8	15	5
Carjacking	Sem 1	3	1	1	2	1	5	1		1	2	2	
	Sem 2	6	1	1	1							1	1
Total		9	2	2	3	1	5	1		1	2	3	1
Homejacking	Sem 1	3				2		1	1				
	Sem 2	1		2	2			2					
Total		4		2	2	2		3	1				
Vol dans les garages	Sem 1	7	6	5	7	6	5	3	5	2	3	1	
	Sem 2	5	6	4	9	13	4	7	2	2	2	1	
Total		12	12	9	16	19	9	10	7	4	5	2	
Vol de vélomoteur	Sem 1	28	5	17	9	10	1	6	10	6	3	12	9
	Sem 2	28	9	13	11	17	7	7	4	4	5	9	6
Total		56	14	30	20	27	8	13	14	10	8	21	15
Vol de vélo	Sem 1	65	78	100	124	116	129	105	101	83	106	86	82
	Sem 2	82	109	91	189	184	118	94	109	130	131	111	93
Total		147	187	191	313	300	247	199	210	213	237	197	175



FC Cambriolage

		2000	2013	2014	2015	2016	2017	2018	2019	2020	2021	2022	2023
Cambriolage dans habitation	Sem 1	255	397	458	321	298	342	299	253	187	151	186	165
	Sem 2	274	454	346	365	417	317	295	284	218	249	188	232
Total		529	851	804	686	715	659	594	537	405	400	374	397
Cambriolage ds entreprise ou commerce	Sem 1	62	55	90	63	56	66	47	38	37	25	19	28
	Sem 2	80	88	65	54	55	65	42	39	29	39	37	28
Total		142	143	155	117	111	131	89	77	66	64	56	56
Cambriolage ds service public ou bâtiment administ	Sem 1	20	17	40	20	19	10	18	20	18	8	10	7
	Sem 2	19	32	32	15	15	18	17	24	17	3	5	7
Total		39	49	72	35	34	28	35	44	35	11	15	14
Vol au bélier	Sem 1		1	1		1			2				1
	Sem 2				2			1					
Total			1	1	2	1		1	2				1
Cambriolage dans bâtiment (total)	Sem 1	337	469	587	402	373	418	364	311	242	184	215	200
	Sem 2	371	573	440	434	487	400	354	347	264	291	230	267
Total		708	1.042	1.027	836	860	818	718	658	506	475	445	467





FC Vol autre

		2000	2013	2014	2015	2016	2017	2018	2019	2020	2021	2022	2023
Vol à main armée	Sem 1	26	11	13	10	14	15	9	9	8	8	7	2
	Sem 2	31	12	12	13	17	11	12	14	4	7	8	18
Total		57	23	25	23	31	26	21	23	12	15	15	20
Vol avec violence sans arme	Sem 1	34	59	66	66	51	45	38	27	31	32	35	26
	Sem 2	38	54	59	54	58	51	43	36	28	29	51	32
Total		72	113	125	120	109	96	81	63	59	61	86	58
Vol dans ou sur un véhicule	Sem 1	196	242	284	251	181	239	208	183	158	142	163	154
	Sem 2	271	294	322	177	294	214	192	183	134	160	123	140
Total		467	536	606	428	475	453	400	366	292	302	286	294
Sacjacking dans une voiture	Sem 1					3							
	Sem 2		5	1		1						1	
Total			5	1		4						1	
Vol d'armes et explosifs	Sem 1	5	7	9	6	2	10	5	5	5	4	2	6
	Sem 2	9	7	11	15	3	3	8	4	6	6	1	10
Total		14	14	20	21	5	13	13	9	11	10	3	16
Steaming	Sem 1		2	2	3	2	5				1	1	2
	Sem 2			2	2	4	1					3	1
Total			2	4	5	6	6				1	4	3
Arrachage de sac à main	Sem 1	7	9	8	5	3	6	3	2		1	2	
	Sem 2	7	8	8	3	4	2	1	1		1	1	1
Total		14	17	16	8	7	8	4	3		2	3	1
Vol à l'arraché	Sem 1	13	13	22	19	19	21	17	5	5	6	9	8
	Sem 2	13	19	16	20	27	9	17	7	5	7	14	3
Total		26	32	38	39	46	30	34	12	10	13	23	11



FC Vol autre

		2000	2013	2014	2015	2016	2017	2018	2019	2020	2021	2022	2023
Vol à la tire	Sem 1	68	93	70	75	46	43	37	48	30	21	28	35
	Sem 2	65	53	86	44	30	35	40	44	16	16	22	19
	Total	133	146	156	119	76	78	77	92	46	37	50	54
Vol à l'étalage	Sem 1	116	86	88	72	71	61	91	53	58	75	80	103
	Sem 2	90	97	89	86	94	73	75	66	84	76	79	94
	Total	206	183	177	158	165	134	166	119	142	151	159	197
Vol par ruse	Sem 1	33	41	41	36	35	43	28	29	22	63	81	90
	Sem 2	41	56	31	31	48	37	37	27	31	61	67	68
	Total	74	97	72	67	83	80	65	56	53	124	148	158
Vol de métaux	Sem 1	4	20	10	5	5	5	2	8	5	2	3	4
	Sem 2	1	23	7	5	5	9	6	5	7	2	11	3
	Total	5	43	17	10	10	14	8	13	12	4	14	7
Vol sur les chantiers	Sem 1	5	21	17	10	12	13	14	12	18	10	12	5
	Sem 2	10	19	7	20	9	14	12	16	12	13	14	2
	Total	15	40	24	30	21	27	26	28	30	23	26	7
Home-invasion	Sem 1				1		2		1	2	2	1	
	Sem 2			1	1	2		4	7	1		2	6
	Total			1	2	2	2	4	8	3	2	3	6
Vol d'animaux	Sem 1		4	6	1		4	4		2	2	7	1
	Sem 2		9	5	3	3		3			4	2	2
	Total		13	11	4	3	4	7		2	6	9	3
Vol de cargaison	Sem 1		16	14	23	12	7	3	5	3	3	4	5
	Sem 2		24	18	14	31	8	6	5	6	2	5	5
	Total		40	32	37	43	15	9	10	9	5	9	10



Criminalité ICT

		2000	2013	2014	2015	2016	2017	2018	2019	2020	2021	2022	2023
Fraude de cartes de paiements	Sem 1	3	35	52	19	38	45	18	36	36	23	26	23
	Sem 2	3	39	44	26	43	25	34	35	36	24	24	14
Total		6	74	96	45	81	70	52	71	72	47	50	37
Phishing	Sem 1		1	1		1	3	6	9	93	92	77	50
	Sem 2		3		1			5	37	121	100	45	61
Total			4	1	1	1	3	11	46	214	192	122	111
Ransomware	Sem 1						2	1	2		3	1	1
	Sem 2						3	2	1			2	4
Total							5	3	3		3	3	5
Shouldersurfing	Sem 1		5	17	2	3	9	2	8	4	1		1
	Sem 2		3	6	3	2	4	5	5	2			1
Total			8	23	5	5	13	7	13	6	1		2
Skimming	Sem 1		4	1	2	6		2	1	1			1
	Sem 2				3	7		1					
Total			4	1	5	13		3	1	1			1



FC Autre

		2000	2013	2014	2015	2016	2017	2018	2019	2020	2021	2022	2023
Violence contre les métiers d'intérêt général	Sem 1	4	9	8	5	5	8	10	9	10	8	3	7
	Sem 2	6	11	6	8	5	6	6	6	7	7	8	1
Total		10	20	14	13	10	14	16	15	17	15	11	8
Viol collectif	Sem 1						1			1			
	Sem 2		1	1	1	2	1		1	1			
Total			1	1	1	2	2		1	2			
Graffiti	Sem 1		15	11	18	15	16	19	8	10	12	16	18
	Sem 2	3	10	9	7	19	6	7	9	12	15	4	20
Total		3	25	20	25	34	22	26	17	22	27	20	38
Dégradation de voiture	Sem 1	24	171	193	172	181	177	157	135	125	124	121	106
	Sem 2	148	192	185	190	176	144	126	128	98	122	113	105
Total		172	363	378	362	357	321	283	263	223	246	234	211
Rixe au couteau	Sem 1		1	2	1	2	4	3	1	3	5	2	1
	Sem 2	2	2	1	2	2	3	3	1		1	1	
Total		2	3	3	3	4	7	6	2	3	6	3	1



PH Violence intrafamiliale (VIF)

		2000	2013	2014	2015	2016	2017	2018	2019	2020	2021	2022	2023
VIF: physique, dans le couple	Sem 1	29	64	47	58	48	54	52	55	41	48	44	67
	Sem 2	40	69	61	72	47	63	69	58	56	45	69	72
Total		69	133	108	130	95	117	121	113	97	93	113	139
VIF: physique, envers des descendants	Sem 1	1	12	9	7	11	14	8	14	4	7	13	13
	Sem 2	3	12	4	9	7	10	10	9	9	7	14	14
Total		4	24	13	16	18	24	18	23	13	14	27	27
VIF: physique, envers d'autres membres	Sem 1	34	12	11	11	8	6	10	12	10	10	14	14
	Sem 2	28	18	7	17	8	5	11	11	4	8	17	8
Total		62	30	18	28	16	11	21	23	14	18	31	22
VIF: sexuelle, dans le couple	Sem 1								1	1			2
	Sem 2			1	1				1	2	1	4	
Total				1	1				2	3	1	4	2
VIF: sexuelle, envers des descendants	Sem 1	7	1	1	4	2	2	2		6		4	1
	Sem 2	3			3	2	1	2	2	1	4		1
Total		10	1	1	7	4	3	4	2	7	4	4	2
VIF: sexuelle, envers d'autres membres	Sem 1									1			
	Sem 2								1				
Total									1	1			
VIF: psychique, dans le couple	Sem 1	48	49	39	30	46	36	53	53	50	31	42	32
	Sem 2	46	41	44	40	37	29	65	43	35	35	62	32
Total		94	90	83	70	83	65	118	96	85	66	104	64
VIF: psychique, envers des descendants	Sem 1					1	1	1	4	4	3		5
	Sem 2		1	1	1	1		3	2	2		5	9
Total			1	1	1	2	1	4	6	6	3	5	14



PH Violence intrafamiliale (VIF)

		2000	2013	2014	2015	2016	2017	2018	2019	2020	2021	2022	2023
VIF: psychique, envers d'autres membres	Sem 1		3	1	1	3	1	1	1	2	1	1	9
	Sem 2		3		2	1		4	2	4	3	1	3
Total			6	1	3	4	1	5	3	6	4	2	12
VIF: économique, dans le couple	Sem 1	1	2	3	1	3	1		3	6	4	2	3
	Sem 2		2	6	1	2	1	3	10	4	4	3	
Total		1	4	9	2	5	2	3	13	10	8	5	3
VIF: économique, envers des descendants	Sem 1	3						1					
	Sem 2	3											
Total		6						1					
VIF: économique, envers d'autres membres	Sem 1	38	13	9	10	11	6	7	7	9	6	8	9
	Sem 2	61	18	9	6	6	12	9	8	9	2	7	4
Total		99	31	18	16	17	18	16	15	18	8	15	13



PH Hormones et dopage

		2000	2013	2014	2015	2016	2017	2018	2019	2020	2021	2022	2023
Dopage humain	Sem 1			2	2	2	4	1	1	1	2		
	Sem 2	1	1	1	1	1	1	3	1	1	1		2
	<b>Total</b>	<b>1</b>	<b>1</b>	<b>3</b>	<b>3</b>	<b>3</b>	<b>5</b>	<b>4</b>	<b>2</b>	<b>2</b>	<b>3</b>		<b>2</b>
Engraissement illégal	Sem 1			1							1		
	Sem 2		1	1							2		1
	<b>Total</b>		<b>1</b>	<b>2</b>							<b>3</b>		<b>1</b>



PH Drogues

		2000	2013	2014	2015	2016	2017	2018	2019	2020	2021	2022	2023
Vente de cocaïne	Sem 1		5	2	3	1			1	6	2	3	9
	Sem 2		2	1	3	3		2	1	3	3	4	1
	<b>Total</b>		<b>7</b>	<b>3</b>	<b>6</b>	<b>4</b>		<b>2</b>	<b>2</b>	<b>9</b>	<b>5</b>	<b>7</b>	<b>10</b>
Import-export de cocaïne	Sem 1		1		1							1	
	Sem 2		1										
	<b>Total</b>		<b>2</b>		<b>1</b>							<b>1</b>	
Production de drogues synthétiques	Sem 1							1			1		1
	Sem 2				2								
	<b>Total</b>				<b>2</b>			<b>1</b>			<b>1</b>		<b>1</b>
Import-export de drogues synthétiques	Sem 1		1	1	1								
	Sem 2			1							1		
	<b>Total</b>		<b>1</b>	<b>2</b>	<b>1</b>						<b>1</b>		
Vente de drogues synthétiques	Sem 1	2	4	6	3	4	2	5	6	5		2	2
	Sem 2	2	1	4	4	4	3		2	2	1	1	2
	<b>Total</b>	<b>4</b>	<b>5</b>	<b>10</b>	<b>7</b>	<b>8</b>	<b>5</b>	<b>5</b>	<b>8</b>	<b>7</b>	<b>1</b>	<b>3</b>	<b>4</b>
Production de cannabis (culture)	Sem 1				1		4	1	3	2	1	3	
	Sem 2		2	1		4	2	8	2	2	5	2	1
	<b>Total</b>		<b>2</b>	<b>1</b>		<b>5</b>	<b>2</b>	<b>12</b>	<b>3</b>	<b>5</b>	<b>7</b>	<b>3</b>	<b>4</b>
Import-export de cannabis en grande quantité	Sem 1		1	1									
	<b>Total</b>		<b>1</b>	<b>1</b>									
Vente de cannabis en grande quantité	Sem 1		2		3					1	1	1	1
	Sem 2							1				1	1
	<b>Total</b>		<b>2</b>		<b>3</b>			<b>1</b>		<b>1</b>	<b>1</b>	<b>2</b>	<b>2</b>





PH Drogues

		2000	2013	2014	2015	2016	2017	2018	2019	2020	2021	2022	2023
Import-export d'héroïne	Sem 1												1
	Sem 2				1								
	<b>Total</b>				<b>1</b>								<b>1</b>
Vente-traffic d héroïne	Sem 2				1								
	<b>Total</b>				<b>1</b>								



PH Trafic d'armes

		2000	2013	2014	2015	2016	2017	2018	2019	2020	2021	2022	2023
Commerce et production d'arme à feu et mun.	Sem 1				3	1	1	1	1	1	3		
	Sem 2		1	1	1	1		1		1			
Total			1	1	4	2	1	2	1	2	3		
Commerce et production d'arme non à feu	Sem 1												1
	Sem 2		1			2							
Total			1			2							1



PH Traite des êtres humains

		2000	2013	2014	2015	2016	2017	2018	2019	2020	2021	2022	2023
TEH - exploitation économique	Sem 1	5		1				1		1	1	3	
	Sem 2	10	2				1				3		1
Total		15	2	1			1	1		1	4	3	1
TEH - exploitation sexuelle	Sem 1		1	1					1	1	3	1	
	Sem 2	1						1		2			2
Total		1	1	1				1	1	3	3	1	2



PH Violence dans l'espace public

		2000	2013	2014	2015	2016	2017	2018	2019	2020	2021	2022	2023
Violence physique (transport public)	Sem 1	6	5	12	5	4	10	10	6	5	4	4	7
	Sem 2	3	9	6	6	4	9	4	5	2	11	4	8
Total		9	14	18	11	8	19	14	11	7	15	8	15
Violence physique (voie publique)	Sem 1	68	80	62	59	63	53	81	79	45	58	61	57
	Sem 2	52	83	66	66	55	53	69	58	44	57	62	40
Total		120	163	128	125	118	106	150	137	89	115	123	97
Violence physique (autre endroit public)	Sem 1	3	4	5	4		5		7	6	4	8	4
	Sem 2	6	3	4	9	4	1	3	2	3	1	6	3
Total		9	7	9	13	4	6	3	9	9	5	14	7
Violence physique (endroit accessible au public)	Sem 1	34	26	38	27	16	20	26	23	26	18	26	20
	Sem 2	29	20	24	33	18	16	26	29	17	24	24	16
Total		63	46	62	60	34	36	52	52	43	42	50	36
Violence sexuelle (transport public)	Sem 1		10	1		1	1		1	2	1	1	1
	Sem 2			1			1	1		2	2	2	1
Total			10	2		1	2	1	1	4	3	3	2
Violence sexuelle (voie publique)	Sem 1	5	8	8	5	8	6	4	5	7	2	5	5
	Sem 2	2	4	8	4	10	6	1	2	3	3	12	1
Total		7	12	16	9	18	12	5	7	10	5	17	6
Violence sexuelle (autre endroit public)	Sem 1	1		2				1	2	2		5	3
	Sem 2	3	2	2	2	1	2	1	3	2	1	1	
Total		4	2	4	2	1	2	2	5	4	1	6	3
Violence sexuelle (endroit accessible au public)	Sem 1	2	2	3	1	4	3	7	2	3	1	4	3
	Sem 2		4		3	5	4	5	7	2	5	11	2
Total		2	6	3	4	9	7	12	9	5	6	15	5



PH Violence dans l'espace public

		2000	2013	2014	2015	2016	2017	2018	2019	2020	2021	2022	2023
Violence psychique (transport public)	Sem 1	1	5	8	3	5	8	9	3	4	7	4	7
	Sem 2	4	5	5	6	4	5	4	5	4	1	3	9
	<b>Total</b>	<b>5</b>	<b>10</b>	<b>13</b>	<b>9</b>	<b>9</b>	<b>13</b>	<b>13</b>	<b>8</b>	<b>8</b>	<b>8</b>	<b>7</b>	<b>16</b>
Violence psychique (voie publique)	Sem 1	54	46	38	31	47	39	48	59	29	31	46	58
	Sem 2	43	61	45	36	42	51	41	45	37	35	48	41
	<b>Total</b>	<b>97</b>	<b>107</b>	<b>83</b>	<b>67</b>	<b>89</b>	<b>90</b>	<b>89</b>	<b>104</b>	<b>66</b>	<b>66</b>	<b>94</b>	<b>99</b>
Violence psychique (autre endroit public)	Sem 1	11	6	7	4	5	4	6	2	5	4	7	3
	Sem 2	5	4	8	14	8	4	7	2	5	1	5	2
	<b>Total</b>	<b>16</b>	<b>10</b>	<b>15</b>	<b>18</b>	<b>13</b>	<b>8</b>	<b>13</b>	<b>4</b>	<b>10</b>	<b>5</b>	<b>12</b>	<b>5</b>
Violence psychique (endroit accessible au public)	Sem 1	37	25	14	19	26	20	27	19	12	13	14	19
	Sem 2	30	17	15	22	18	35	18	13	18	13	17	18
	<b>Total</b>	<b>67</b>	<b>42</b>	<b>29</b>	<b>41</b>	<b>44</b>	<b>55</b>	<b>45</b>	<b>32</b>	<b>30</b>	<b>26</b>	<b>31</b>	<b>37</b>
Vol à main armée (transport public)	Sem 1				1		1						
	Sem 2	3										1	2
	<b>Total</b>	<b>3</b>			<b>1</b>		<b>1</b>					<b>1</b>	<b>2</b>
Vol à main armée (voie publique)	Sem 1	6	3	5	3	4	7	2	5	4	3	2	2
	Sem 2	9	4	3	4	4	6	1	5	1	1	1	4
	<b>Total</b>	<b>15</b>	<b>7</b>	<b>8</b>	<b>7</b>	<b>8</b>	<b>13</b>	<b>3</b>	<b>10</b>	<b>5</b>	<b>4</b>	<b>3</b>	<b>6</b>
Vol à main armée (autre endroit public)	Sem 1	2		1	1				1				
	Sem 2			1		2							
	<b>Total</b>	<b>2</b>		<b>2</b>	<b>1</b>	<b>2</b>			<b>1</b>				
Vol à main armée (endroit accessible au public)	Sem 1	5	3	5	3	8	2	4	2	2	1	3	
	Sem 2	7	5	4	4	6	4	5	3	2	5	4	6
	<b>Total</b>	<b>12</b>	<b>8</b>	<b>9</b>	<b>7</b>	<b>14</b>	<b>6</b>	<b>9</b>	<b>5</b>	<b>4</b>	<b>6</b>	<b>7</b>	<b>6</b>



PH Violence dans l'espace public

		2000	2013	2014	2015	2016	2017	2018	2019	2020	2021	2022	2023
Vol avec violence sans arme (transport public)	Sem 1	5	6	2	6	4	3			3	2		3
	Sem 2		3	4	5	5	3	1	1		3	3	1
Total		5	9	6	11	9	6	1	1	3	5	3	4
Vol avec violence sans arme (voie publique)	Sem 1	15	27	38	32	24	27	13	5	6	8	11	4
	Sem 2	20	27	22	31	26	11	20	9	1	9	12	10
Total		35	54	60	63	50	38	33	14	7	17	23	14
Vol avec violence sans arme (autre endroit public)	Sem 1	1	1	4	3		1	1	2			3	1
	Sem 2	1		6	2	2		2		1		3	2
Total		2	1	10	5	2	1	3	2	1		6	3
Vol avec violence sans arme (endr. acces. au pub.)	Sem 1	4	7	7	8	10	3	5	7	5	3	7	2
	Sem 2	7	8	11	6	12	18	4	6	6	4	9	5
Total		11	15	18	14	22	21	9	13	11	7	16	7



PH Autre

		2000	2013	2014	2015	2016	2017	2018	2019	2020	2021	2022	2023
Faux policiers	Sem 1		5	1	6	1	3	3	2	3	1	2	1
	Sem 2		6	1	3	3	4	4	2		2	1	
Total			11	2	9	4	7	7	4	3	3	3	1
Terrorisme, extrémisme et radicalisme	Sem 1		1	1			3				1		1
	Sem 2		1		1			1		2		3	
Total			2	1	1		3	1		2	1	3	1
Cyberharcèlement	Sem 1	12	23	25	18	57	56	54	30	36	42	32	34
	Sem 2	22	29	21	36	53	45	47	44	49	30	34	22
Total		34	52	46	54	110	101	101	74	85	72	66	56
Fraude à l'identité	Sem 1	13	21	25	30	51	39	62	71	75	103	124	127
	Sem 2	14	26	32	38	32	47	56	67	119	126	95	97
Total		27	47	57	68	83	86	118	138	194	229	219	224



**PZ ZENNEVALLEI**

**2022**

**FC Vol moyen de transport**

	Jan	Fév	Mar	Avr	Mai	Juin	Juil	Août	Sep	Oct	Nov	Déc	Total
Vol de voiture	2	6		4	2	2	2	3		2	1		24
Vol de moto		1	1		3	4	1		1	2		2	15
Carjacking		1			1		1						3
Vol dans les garages						1						1	2
Vol de vélomoteur	1	1		4	2	4	3	2		1	2	1	21
Vol de vélo	11	6	15	17	18	19	26	7	28	24	15	11	197

**FC Cambriolage**

	Jan	Fév	Mar	Avr	Mai	Juin	Juil	Août	Sep	Oct	Nov	Déc	Total
Cambriolage dans habitation	29	42	32	22	29	32	22	19	19	35	41	52	374
Cambriolage ds entreprise ou commerce	4	1	2	2	7	3	4	6	5	9	4	9	56
Cambriolage ds service public ou bâtiment administ	1	1	1	3	3	1		1	1	3			15
Cambriolage dans bâtiment (total)	34	44	35	27	39	36	26	26	25	47	45	61	445





**FC Vol autre**

	Jan	Fév	Mar	Avr	Mai	Juin	Juil	Août	Sep	Oct	Nov	Déc	Total
Vol à main armée	1	1		2	1	2	3		4		1		15
Vol avec violence sans arme	3	8	2	9	8	5	8	7	8	15	6	7	86
Vol dans ou sur un véhicule	32	18	34	19	22	38	24	21	18	31	9	20	286
Sacjacking dans une voiture												1	1
Vol d'armes et explosifs	1					1						1	3
Steaming		1							1		1	1	4
Arrachage de sac à main				1	1						1		3
Vol à l'arraché	1	1		1	4	2	4	3	1	2	2	2	23
Vol à la tire	2	3	8	5	7	3	4	3	3	3	6	3	50
Vol à l'étalage	8	15	17	10	15	15	7	12	16	12	14	18	159
Vol par ruse	8	13	19	16	15	10	6	11	14	10	12	14	148
Vol de métaux	1					2	3	4	1	1	2		14
Vol sur les chantiers	2	4	2			4	2	2	5	1	3	1	26
Home-invasion				1			1				1		3
Vol d'animaux		1	1	3	1	1				1	1		9
Vol de cargaison	2		1			1	3	1				1	9

**Criminalité ICT**

	Jan	Fév	Mar	Avr	Mai	Juin	Juil	Août	Sep	Oct	Nov	Déc	Total
Fraude de cartes de paiements	6	5	6	2	3	4	2	4	7	4	6	1	50
Phishing	14	13	20	9	12	9	7	6	7	4	11	10	122
Ransomware						1					2		3

**FC Autre**

	Jan	Fév	Mar	Avr	Mai	Juin	Juil	Août	Sep	Oct	Nov	Déc	Total
Violence contre les métiers d'intérêt général			1	1	1		3	1		1	2	1	11
Graffiti	2	6	1		4	3				2		2	20
Dégradation de voiture	23	15	26	24	22	11	20	26	16	18	19	14	234
Rixe au couteau			1	1								1	3



### PH Violence intrafamiliale (VIF)

	Jan	Fév	Mar	Avr	Mai	Juin	Juil	Août	Sep	Oct	Nov	Déc	Total
VIF: physique, dans le couple	6	7	7	5	7	12	9	11	12	12	10	15	113
VIF: physique, envers des descendants	3		2	1	5	2	1	4	3		5	1	27
VIF: physique, envers d'autres membres	3	2	1	1	3	4	1	2	3	5	4	2	31
VIF: sexuelle, dans le couple								1		1	1	1	4
VIF: sexuelle, envers des descendants	1		1		2								4
VIF: psychique, dans le couple	6	12	5	5	5	9	8	6	11	16	10	11	104
VIF: psychique, envers des descendants							2	1	1		1		5
VIF: psychique, envers d'autres membres						1					1		2
VIF: économique, dans le couple		1		1			1	2					5
VIF: économique, envers d'autres membres		1	3	2		2	1			2	3	1	15

### PH Drogues

	Jan	Fév	Mar	Mai	Sep	Oct	Nov	Total
Vente de cocaïne	2			1	1	1	2	7
Import-export de cocaïne	1							1
Vente de drogues synthétiques	1		1			1		3
Production de cannabis (culture)			1		1	1		3
Vente de cannabis en grande quantité		1				1		2

### PH Traite des êtres humains

	Jan	Avr	Mai	Juin	Total
TEH - exploitation économique		1	1	1	3
TEH - exploitation sexuelle	1				1



**PH Violence dans l'espace public**

	Jan	Fév	Mar	Avr	Mai	Juin	Juil	Août	Sep	Oct	Nov	Déc	Total
Violence physique (transport public)	2	1			1		1			3			8
Violence physique (voie publique)	5	13	11	6	8	18	13	9	11	10	8	11	123
Violence physique (autre endroit public)		2	2	3	1			2	1	1	2		14
Violence physique (endroit accessible au public)	7	3	3	3	5	5	5	9	4	3	2	1	50
Violence sexuelle (transport public)						1			1		1		3
Violence sexuelle (voie publique)	1		1		2	1		3	6	2		1	17
Violence sexuelle (autre endroit public)					5				1				6
Violence sexuelle (endroit accessible au public)		1			3		1	2	1	2	3	2	15
Violence psychique (transport public)	1		2	1					1	1	1		7
Violence psychique (voie publique)	8	9	6	3	11	9	7	8	4	14	6	9	94
Violence psychique (autre endroit public)		2	1	2	1	1	1	1		1	1	1	12
Violence psychique (endroit accessible au public)	2	2	1	3	1	5	8	2	4	1	2		31
Vol à main armée (transport public)							1						1
Vol à main armée (voie publique)		1			1		1						3
Vol à main armée (endroit accessible au public)	1			1		1			4				7
Vol avec violence sans arme (transport public)									1	1	1		3
Vol avec violence sans arme (voie publique)	1	3	2	1	3	1	2	2	1	4		3	23
Vol avec violence sans arme (autre endroit public)	1	1		1			2		1				6
Vol avec violence sans arme (endr. acces. au pub.)		1		1	4	1	4	1	1	2	1		16

**PH Autre**

	Jan	Fév	Mar	Avr	Mai	Juin	Juil	Août	Sep	Oct	Nov	Déc	Total
Faux policiers		1				1		1					3
Terrorisme, extrémisme et radicalisme									2		1		3
Cyberharcèlement	5	6	2	7	8	4	5	3	12	1	9	4	66
Fraude à l'identité	23	21	26	23	14	17	12	8	19	19	20	17	219



2023

**FC Vol moyen de transport**

	Jan	Fév	Mar	Avr	Mai	Juin	Juil	Août	Sep	Oct	Nov	Déc	Total
Vol de voiture	4		2	2	3	2	3	3	1	6	5	1	32
Vol de moto					1		1	1	1		1		5
Carjacking								1					1
Vol de vélomoteur	1	1	1	5	1		2	1	2	1			15
Vol de vélo	9	13	6	14	22	18	14	20	16	18	17	8	175

**FC Cambriolage**

	Jan	Fév	Mar	Avr	Mai	Juin	Juil	Août	Sep	Oct	Nov	Déc	Total
Cambriolage dans habitation	43	37	22	17	27	19	21	33	24	49	50	55	397
Cambriolage ds entreprise ou commerce	16	4	1	4	2	1	2	4	7	4	6	5	56
Cambriolage ds service public ou bâtiment administ	3	1	1		1	1		1	1	2	3		14
Vol au bélier					1								1
Cambriolage dans bâtiment (total)	62	42	24	21	30	21	23	38	32	55	59	60	467



**FC Vol autre**

	Jan	Fév	Mar	Avr	Mai	Juin	Juil	Août	Sep	Oct	Nov	Déc	Total
Vol à main armée				1		1	3	3	1	7	1	3	20
Vol avec violence sans arme	5	2	7	5		7	3	5	8	6	6	4	58
Vol dans ou sur un véhicule	21	19	33	18	37	26	31	20	23	22	27	17	294
Vol d'armes et explosifs	2	2			1	1	1	1	2	2	3	1	16
Steaming	1			1								1	3
Arrachage de sac à main									1				1
Vol à l'arraché		1	2	2		3			2			1	11
Vol à la tire	2	4	13	4	7	5	4	3	2	4	2	4	54
Vol à l'étalage	28	17	10	21	16	11	8	9	15	15	21	26	197
Vol par ruse	14	17	13	21	13	12	5	3	14	17	17	12	158
Vol de métaux	2		1		1		1			1	1		7
Vol sur les chantiers	1		2	1	1				1		1		7
Home-invasion									1	3	1	1	6
Vol d'animaux						1					1	1	3
Vol de cargaison	2	1		2			1		2	2			10

**Criminalité ICT**

	Jan	Fév	Mar	Avr	Mai	Juin	Juil	Août	Sep	Oct	Nov	Déc	Total
Fraude de cartes de paiements	6	6	4		3	4	5	2	2	2	2	1	37
Phishing	5	8	11	14	8	4	5	9	14	12	13	8	111
Ransomware					1			1	1		2		5
Shouldersurfing		1							1				2
Skimming					1								1



## FC Autre

	Jan	Fév	Mar	Avr	Mai	Juin	Juil	Août	Sep	Oct	Nov	Déc	Total
Violence contre les métiers d'intérêt général	1	1		3	1	1						1	8
Graffiti	2	1	1	4	9	1	5	3	5	2	4	1	38
Dégradation de voiture	18	19	18	12	25	14	9	21	23	19	15	18	211
Rixe au couteau			1										1

## PH Violence intrafamiliale (VIF)

	Jan	Fév	Mar	Avr	Mai	Juin	Juil	Août	Sep	Oct	Nov	Déc	Total
VIF: physique, dans le couple	12	10	5	15	10	15	11	10	12	16	11	12	139
VIF: physique, envers des descendants	1	4	2	3		3	1		4	6	1	2	27
VIF: physique, envers d'autres membres	2	2		4	3	3		1	2	3	2		22
VIF: sexuelle, dans le couple	1				1								2
VIF: sexuelle, envers des descendants	1									1			2
VIF: psychique, dans le couple	7	7	5	3	6	4	9	3	4	6	7	3	64
VIF: psychique, envers des descendants		1	1	2		1	1	1	1	3		3	14
VIF: psychique, envers d'autres membres		1	2	2	1	3			2	1			12
VIF: économique, dans le couple		2		1									3
VIF: économique, envers d'autres membres	3	1		2	1	2	1		1		2		13

## PH Hormones et dopage

	Juil	Août	Total
Dopage humain	1	1	2
Engraissement illégal	1		1



### PH Drogues

	Jan	Fév	Mar	Avr	Mai	Juin	Sep	Oct	Déc	Total
Vente de cocaïne	3	1	4		1				1	10
Production de drogues synthétiques				1						1
Vente de drogues synthétiques				1	1		2			4
Production de cannabis (culture)	1		1	1				1		4
Vente de cannabis en grande quantité						1			1	2
Import-export d'héroïne	1									1

### PH Trafic d'armes

	Jan	Total
Commerce et production d'arme non à feu	1	1

### PH Traite des êtres humains

	Juil	Oct	Total
TEH - exploitation économique		1	1
TEH - exploitation sexuelle	1	1	2



**PH Violence dans l'espace public**

	Jan	Fév	Mar	Avr	Mai	Juin	Juil	Août	Sep	Oct	Nov	Déc	Total
Violence physique (transport public)		1		1	1	4		2	2	1	2	1	15
Violence physique (voie publique)	13	6	9	10	5	14	3	13	9	7	7	1	97
Violence physique (autre endroit public)			1	3			2			1			7
Violence physique (endroit accessible au public)	3	1	2	6	3	5	3	5	2	2	3	1	36
Violence sexuelle (transport public)		1							1				2
Violence sexuelle (voie publique)		1		1	1	2		1					6
Violence sexuelle (autre endroit public)				2		1							3
Violence sexuelle (endroit accessible au public)			1	1	1				1			1	5
Violence psychique (transport public)	1		2	1		3			3	1	4	1	16
Violence psychique (voie publique)	5	8	9	4	17	15	3	12	5	9	7	5	99
Violence psychique (autre endroit public)				3				2					5
Violence psychique (endroit accessible au public)	5		2	5	3	4	3	3	4	2	3	3	37
Vol à main armée (transport public)							1					1	2
Vol à main armée (voie publique)				1		1		1		3			6
Vol à main armée (endroit accessible au public)							2	2		1		1	6
Vol avec violence sans arme (transport public)	2		1									1	4
Vol avec violence sans arme (voie publique)			2	1		1	3	3		2	1	1	14
Vol avec violence sans arme (autre endroit public)				1					2				3
Vol avec violence sans arme (endr. acces. au pub.)			1	1					3	1	1		7

**PH Autre**

	Jan	Fév	Mar	Avr	Mai	Juin	Juil	Août	Sep	Oct	Nov	Déc	Total
Faux policiers			1										1
Terrorisme, extrémisme et radicalisme	1												1
Cyberharcèlement	8	5	3	5	7	6	3	4	3	4	6	2	56
Fraude à l'identité	29	27	15	15	19	22	15	11	20	18	17	16	224



# ***STATISTIQUES POLICIERES DE CRIMINALITE***

---

***LIEU DE PERPETRATION: ZONE DE POLICE***

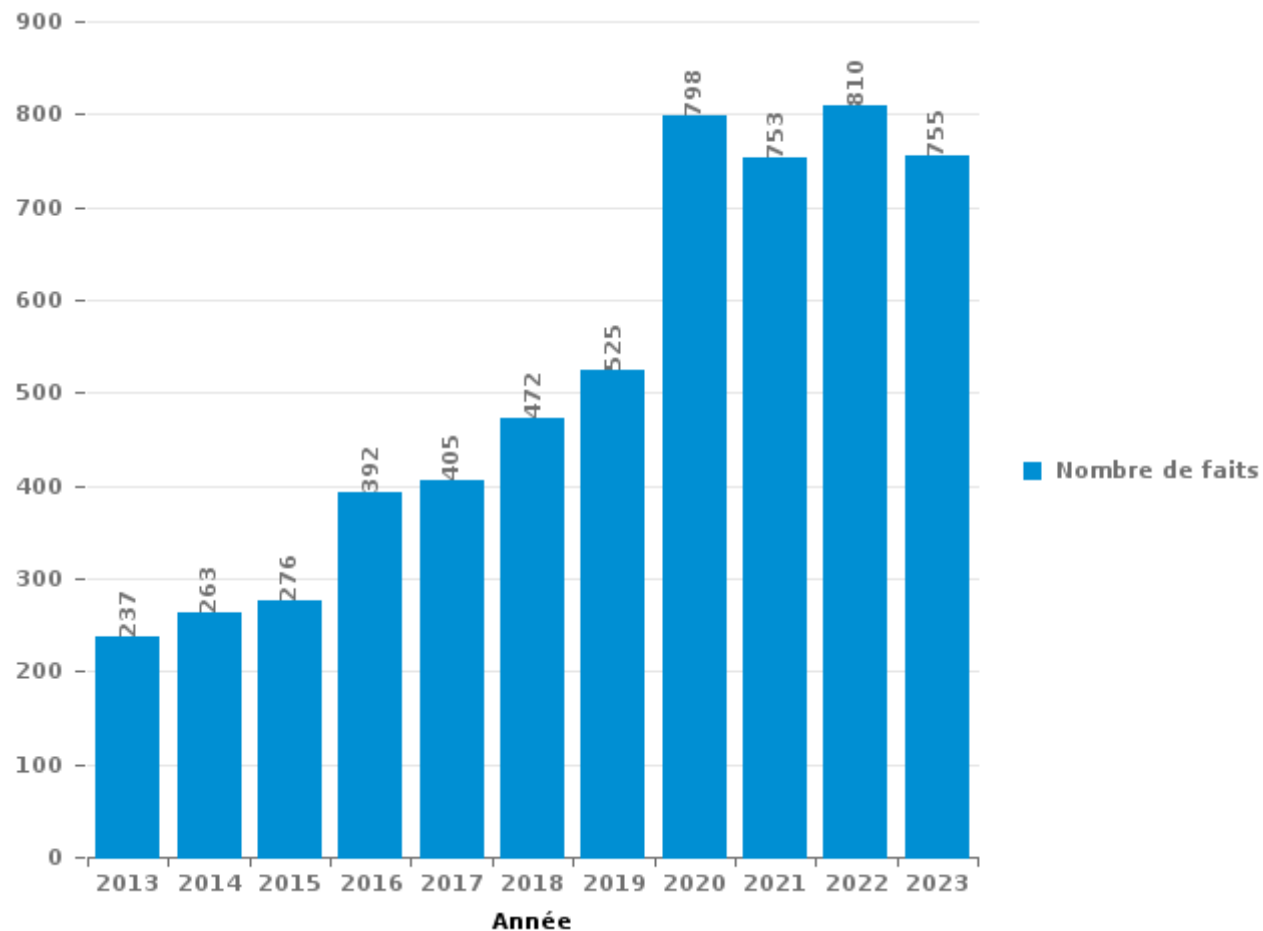
**PZ ZENNEVALLEI**

***PARTIE III : ICT***



**PZ ZENNEVALLEI**

Nombre total de délits avec un élément ICT/online, depuis 2013





Criminalité ICT/online au sens strict

Infractions (exhaustif)

	2013	2014	2015	2016	2017	2018	2019	2020	2021	2022	2023
Code pénal social: Infr. contre foi publique en droit pénal social: Faux en informatique									1		1
Criminalité informatique: Faux en informatique:	3	2	4	6	1	3	27	217	163	136	97
Criminalité informatique: Fraude informatique:	101	124	76	118	103	120	204	420	395	415	381
Criminalité informatique: Hacking:	5	7	9	27	26	40	50	29	41	31	36
Criminalité informatique: Sabotage:	5	1		1	4	1				2	1
Infr. contre autres valeurs morales et sentiments: Violation de communication par particulier:			5	1	1		1	1		2	
Infr. contre l'autorité publique: Refus de coopération (informatique et télécom):								1			1
<b>Total:</b>	<b>114</b>	<b>134</b>	<b>94</b>	<b>153</b>	<b>135</b>	<b>164</b>	<b>282</b>	<b>668</b>	<b>600</b>	<b>586</b>	<b>517</b>

Figures criminelles (à considérer spécifiquement – ne pas additionner avec d'autres éléments – risque de double comptage!)

	2013	2014	2015	2016	2017	2018	2019	2020	2021	2022	2023
Fraude de cartes de paiements	74	96	45	81	70	52	71	72	47	50	37
Phishing	4	1	1	1	3	11	46	214	192	122	111
Ransomware					5	3	3		3	3	5
Shouldersurfing	8	23	5	5	13	7	13	6	1		2
Skimming	4	1	5	13		3	1	1			1



## Criminalité ICT/online au sens large

Infractions (uniquement si code-fait existe)

	2013	2014	2015	2016	2017	2018	2019	2020	2021	2022	2023
Armes et explosifs: Autre: Vente par correspondance/internet d'arme à feu									1		
Fraude: Escroquerie: Fraude par internet	65	77	115	119	141	202	185	266	252	297	296
Infr. contre autres valeurs morales et sentiments: Cyberlokkig (leurre de mineur par ICT):					1			2		1	
Infr. contre les moeurs: Grooming (contact par ICT avec mineur < 16 ans):					2	2			2		
Infr. contre les moeurs: Pornographie enfantine: Accès pornographie enfantine via technologie							1	2			
Infr. contre les moeurs: Voyeurisme: Diffusion enregistrement nudité ou intimité					2	2	2	6	4		
<b>Total:</b>	<b>65</b>	<b>77</b>	<b>115</b>	<b>119</b>	<b>146</b>	<b>206</b>	<b>188</b>	<b>276</b>	<b>259</b>	<b>298</b>	<b>296</b>

Figures criminelles (à considérer spécifiquement – ne pas additionner avec d'autres éléments – risque de double comptage!)

	2013	2014	2015	2016	2017	2018	2019	2020	2021	2022	2023
Cyberharcèlement	52	46	54	110	101	101	74	85	72	66	56

# ***STATISTIQUES POLICIERES DE CRIMINALITE***

---

***LIEU DE PERPETRATION: ZONE DE POLICE***

**PZ ZENNEVALLEI**

***PARTIE IV : DESTINATION LIEU***



**PZ ZENNEVALLEI**

**Vol et extorsion**

	2000	2013	2014	2015	2016	2017	2018	2019	2020	2021	2022	2023
Habitation: maison	501	809	803	642	708	586	539	477	349	370	332	359
Voie publique	529	551	573	528	539	466	375	346	278	297	323	295
Magasin	440	342	328	278	271	241	245	205	202	201	212	243
Parking	139	177	227	173	161	191	129	118	90	99	101	105
Habitation: appartement	56	96	92	87	88	147	118	70	75	69	64	49
Entreprise	133	101	92	55	58	68	48	41	42	42	25	21
Inconnue	79	75	77	49	46	48	52	47	60	74	57	36
Habitation: allée	36	69	102	61	61	70	60	46	47	48	39	48
Habitation: non précisée	39	75	75	66	39	33	52	55	52	51	61	51
Emplacement de vélo	6	44	49	116	63	67	36	28	38	50	65	54
Horeca	76	68	63	45	37	51	35	36	23	18	31	38
Moyen de transport: voiture	83	34	39	24	51	25	44	64	31	26	44	47
Habitation: dépendances	31	60	50	45	16	18	37	70	58	37	39	31
Institution d'enseignement	50	51	61	42	42	58	58	24	22	11	22	16
Station de bus / métro et gare de chemin de fer	37	16	18	42	60	48	34	42	30	25	30	39
Habitation: garage	33	22	23	28	25	22	24	59	49	44	25	51
Autre	16	51	36	32	34	22	30	32	41	30	14	17
Culture et loisirs	49	45	37	24	27	15	31	31	21	14	15	18
Chantier	14	33	23	25	18	22	24	28	30	23	26	6
Infrastructure sportive	32	23	42	24	30	22	19	17	10	9	24	19
Service public	17	19	20	17	10	15	16	30	26	10	12	7
Moyen de transport: camion	9	21	15	20	12	4	22	28	15	12	19	9
Terrain	21	31	15	9	10	15	14	9	10	11	13	11
Banque / institution financière	8	17	25	16	18	19	7	15	4	4	2	5
Station essence	6	10	21	8	11	15	9	9	8	9	18	10
Service	9	15	10	21	5	12	9	7	12	11	7	5
Moyen de transport: autre	5	3	12	7	15	10	6	7	12	10	6	11
Moyen de transport: train / tram / métro	8	6	6	12	10	8	5	12	5	10	6	9
Hôpital	3	11	13	28	13	7	6	5	1	1	2	4
Maison de repos	1	6	16	10	12	10	7	8	5	5	6	4
Moyen de transport: autobus / autocar	7	7	9	5	4	3	7	8	2	6	6	3
Stade	13	4	10	11	12	8	1	2	2	1		
Habitation: autre	9	16	3	3	6	2	7	2	5	1	4	5
Médecin / dentiste / pharmacien	3	10	2	4	5	3	9	3	6	5	7	6
Cimetière	5	6	2	9	3	1		3		4	5	2
Edifice religieux / lieu du culte	9	2	4	4	3	2	3	1	4	1	2	4
Bâtiment administratif	5	1	11	2	3	1		3	3	3	1	
Aéroport	2	9	7	7	4							
Arrêt de bus / tram		5	1	4	2		1	1		2		2
Guichet automatique			1		4	1						
Eaux intérieures et maritimes			1									
<b>Total</b>	<b>2.519</b>	<b>2.941</b>	<b>3.014</b>	<b>2.583</b>	<b>2.536</b>	<b>2.356</b>	<b>2.119</b>	<b>1.989</b>	<b>1.668</b>	<b>1.644</b>	<b>1.665</b>	<b>1.640</b>



**PZ ZENNEVALLEI**

**Dégradation de la propriété**

	2000	2013	2014	2015	2016	2017	2018	2019	2020	2021	2022	2023
Voie publique	268	299	302	294	292	253	233	209	198	175	200	165
Habitation: résidence principale	105	125	122	85	114	83	84	81	91	75	87	85
Parking	74	80	89	80	58	66	68	64	60	45	56	45
Habitation: allée	14	21	24	23	24	15	14	17	12	31	9	13
Moyen de transport: voiture	46	13	10	14	17	14	7	14	4	7	7	17
Inconnue	7	12	12	12	14	10	11	13	14	25	9	17
Habitation: non précisée	16	18	18	17	10	8	12	11	13	7	8	13
Habitation: jardin	16	21	35	10	6	7	10	5	9	11	15	5
Magasin	31	7	10	9	12	9	9	7	11	10	4	10
Entreprise	24	15	12	12	9	10	8	6	5	7	5	6
Terrain	15	13	17	10	7	3	7	3	17	13	10	4
Culture et loisirs	9	8	14	5	17	9	16	6	7	3	11	6
Horeca	18	13	16	8	12	7	2	8	4	4	5	7
Habitation: garage	17	9	5	15	6	10	4	10	2	3	6	9
Autre	3	16	8	9	11	11	7	7	4	10	1	7
Institution d'enseignement	13	11	6	8	16	15	7	3	3	4	2	6
Habitation: dépendances	10	6	4	3	7	3	4	5	3	6	9	2
Bureau de police	1	11	3	6	3	1	3	6	5	1	6	6
Chantier	5	7	2	3	6	5	8	2	3	6	1	2
Infrastructure sportive	1	7	7	2	8	5	4	2	3	6	1	4
Moyen de transport: autre	5	4	5	3	5	5	5	3	4	1	2	2
Service public	8	5	4	2	2	3	5	7	1		2	3
Habitation: résidence secondaire	2	1	8		4	1	7	3	2	2	2	4
Arrêt de bus / tram		4	6		3	4	5	4	2	1	2	2
Station de bus / métro et gare de chemin de fer	2		5	4	4	4	3	3	1	2	1	2
Edifice religieux / lieu du culte	4	4	3	2	2		2	1	3		2	1
Service	2	1	1	4	1		2	3	1	3		4
Station essence	2	2		2		2		1	4	3	1	3
Banque / institution financière	3	4	1	3	1		2			1		3
Cimetière	1	4	2	3			1	3	1		2	1
Bâtiment administratif		3	3		2	1	1	2		2	1	
Emplacement de vélo			3	2			2	2	1		2	1
Aéroport		3	3	3	2							
Hôpital	3		1		2	2					1	
Maison de repos	1				2		1			1		1
Stade		1	1	2	1			1				
Eaux intérieures et maritimes				1	3							
Médecin / dentiste / pharmacien				1		2					1	
Moyen de transport: train / tram / métro		2				1						
Maison de débauche								1				
<b>Total</b>	<b>726</b>	<b>750</b>	<b>762</b>	<b>657</b>	<b>683</b>	<b>569</b>	<b>554</b>	<b>513</b>	<b>488</b>	<b>465</b>	<b>471</b>	<b>456</b>



**PZ ZENNEVALLEI**

**Infractions contre l'intégrité physique**

	2000	2013	2014	2015	2016	2017	2018	2019	2020	2021	2022	2023
Habitation	167	208	167	157	153	173	179	166	141	120	163	176
Voie publique	145	168	140	142	132	118	165	153	96	123	142	102
Horeca	26	17	22	16	8	10	19	12	10	7	13	8
Institution d'enseignement	6	14	14	11	12	15	18	16	8	8	15	15
Parking	13	9	15	20	6	8	8	15	12	10	10	10
Inconnue	6	3	5	9	7	8	11	8	10	21	5	15
Magasin	11	4	7	10	4	5	5	6	6	9	5	3
Station de bus / métro et gare de chemin de fer	3	4	5	5	5	10	11	5	3	7	4	8
Culture et loisirs	4	7	13	3	2	4	9	4	4	5	3	2
Entreprise	6	7	9	1	4	7	9	2	1	4	2	4
Habitation: allée	8	8		5	4	5	9	3	1	2	6	2
Terrain	5	4	7	4		3	3	3	5	1	7	
Service public	1	2		3	3	5	6	5	5	4	3	3
Infrastructure sportive	6	1	5	5	2	2	4	2	2	4	2	2
Moyen de transport: train / tram / métro	3	10	3	2	3	5	1	3	2	3	1	1
Autre		5	2	1	4	1	5	3	3	1	7	2
Moyen de transport: autobus / autocar	2	3	5		1	4		1	1	5	1	3
Habitation: jardin	5	3	1	5	2			3	3		3	
Hôpital	1	1			1	2	1	3	1	1	4	2
Station essence	1	1		2				2	2	4	1	3
Bureau de police	2	1	4	2		2				1	2	1
Arrêt de bus / tram			3	2		1		3	1	1	1	1
Moyen de transport: autre				1	2			2		2	2	2
Stade	2		3	2		1		1			1	1
Maison de repos						3		2	2		1	1
Service		1		2	1	1		1		1	1	1
Aéroport			1	4								
Maison de débauche						1		1			1	2
Edifice religieux / lieu du culte							2					
Médecin / dentiste / pharmacien				1	1							
Banque / institution financière					1							
Bâtiment administratif		1										
<b>Total</b>	<b>423</b>	<b>482</b>	<b>431</b>	<b>415</b>	<b>358</b>	<b>394</b>	<b>465</b>	<b>422</b>	<b>319</b>	<b>344</b>	<b>406</b>	<b>370</b>



# ***STATISTIQUES POLICIERES DE CRIMINALITE***

---

***LIEU DE PERPETRATION: ZONE DE POLICE***

**PZ ZENNEVALLEI**

***PARTIE V : ZONE DE POLICE vs. TYPOLOGIE***



### Typologie de la zone: Catégorie 3

Zone de police
BALEN - DESSEL - MOL
DEMERDAL - DSZ
GAVERS
HEKLA
LOKEREN
MEETJESLAND CENTRUM
MINOS
POLICE ANS - ST-NICOLAS
POLICE BORAINÉ
POLICE DE SERAING - NEUPRE
POLICE LOCALE DE WATERLOO
POLICE LOCALE MARIEMONT
POLICE LOCALE VILLE ATH
POLICE LOCALE WAVRE
POLITIE REGIO TURNHOUT
POLITIEZONE AARSCHOT
POLITIEZONE NOORD
PZ BRASSCHAAT
PZ BREDENE/DE HAAN
PZ CARMA



## CRIMINALITE ENREGISTREE : ZONE DE POLICE vs TYPOLOGIE

PZ DAMME/KNOKKE-HEIST
PZ DEINZE/ZULTE/LIEVEGEM
PZ DENDERMONDE
PZ DILBEEK
PZ GEEL/LAAKDAL/MEERHOUT
PZ GINGELOM/NIEUWERKERKEN/SINT-TRUIDEN
PZ GRIMBERGEN
PZ LIER
PZ RONSE
PZ SCHOTEN
PZ ZAVENTEM
PZ ZENNEVALLEI
REGIO RHODE & SCHELDE
TONGEREN - HERSTAPPE
VILVOORDE - MACHELEN
VLAAMSE ARDENNEN
WOKRA
ZONE DE BRAINE-L'ALLEUD
ZONE DE POLICE DE MOUSCRON
ZONE DES TRIEUX
ZONE NETELAND
ZONE NIVELLES - GENAPPE
ZONE RHODE
ZP AISEAU-PRESLES/CHATELET/FARCIENNES



## CRIMINALITE ENREGISTREE : ZONE DE POLICE vs TYPOLOGIE

ZP AWANS/GRACE-HOLLOGNE
ZP BEYNE-FLERON-SOUMAGNE
ZP FLEMALLE
ZP HERSTAL
ZP HUY



## CRIMINALITE ENREGISTREE : ZONE DE POLICE vs TYPOLOGIE

### Typologie de la zone: Catégorie 3

Figure criminelle/phénomène	Niveau	% 2019 - 2020	% 2020 - 2021	% 2021 - 2022
Vol de voiture	ZONE DE POLICE	-22,2%	51,4%	-54,7%
	TYPLOGIE	-22,6%	-8,1%	8,3%
Vol de moto	ZONE DE POLICE	50,0%	-11,1%	87,5%
	TYPLOGIE	-34,2%	5,0%	-2,4%
Carjacking	ZONE DE POLICE	/	100,0%	50,0%
	TYPLOGIE	-18,6%	-12,5%	35,7%
Homejacking	ZONE DE POLICE	-100,0%	/	/
	TYPLOGIE	-50,0%	112,5%	-11,8%
Vol dans les garages	ZONE DE POLICE	-42,9%	25,0%	-60,0%
	TYPLOGIE	-54,1%	26,2%	-15,6%
Vol de vélomoteur	ZONE DE POLICE	-28,6%	-20,0%	162,5%
	TYPLOGIE	-25,7%	13,0%	19,5%
Vol de vélo	ZONE DE POLICE	1,4%	11,3%	-16,9%
	TYPLOGIE	-26,4%	7,7%	12,6%
Cambriolage dans habitation	ZONE DE POLICE	-24,6%	-1,2%	-6,5%
	TYPLOGIE	-28,5%	2,6%	12,5%
Cambriolage ds entreprise ou commerce	ZONE DE POLICE	-14,3%	-3,0%	-12,5%
	TYPLOGIE	-30,4%	-8,6%	-1,8%
Cambriolage ds service public ou bâtiment administ	ZONE DE POLICE	-20,5%	-68,6%	36,4%
	TYPLOGIE	-21,6%	-19,4%	-4,6%
Vol au bélier	ZONE DE POLICE	-100,0%	/	/
	TYPLOGIE	-64,0%	-55,6%	25,0%



## CRIMINALITE ENREGISTREE : ZONE DE POLICE vs TYPOLOGIE

Figure criminelle/phénomène	Niveau	% 2019 - 2020	% 2020 - 2021	% 2021 - 2022
Cambriolage dans bâtiment (total)	ZONE DE POLICE	-23,1%	-6,1%	-6,3%
	TYPOLOGIE	-28,4%	-0,5%	9,6%
Vol à main armée	ZONE DE POLICE	-47,8%	25,0%	0,0%
	TYPOLOGIE	-26,6%	-4,3%	-4,0%
Vol avec violence sans arme	ZONE DE POLICE	-6,3%	3,4%	41,0%
	TYPOLOGIE	-20,1%	-3,9%	26,1%
Vol dans ou sur un véhicule	ZONE DE POLICE	-20,2%	3,4%	-5,3%
	TYPOLOGIE	-29,0%	5,6%	11,4%
Sacjacking dans une voiture	ZONE DE POLICE	/	/	/
	TYPOLOGIE	-66,7%	100,0%	300,0%
Vol d'armes et explosifs	ZONE DE POLICE	22,2%	-9,1%	-70,0%
	TYPOLOGIE	-29,8%	14,5%	7,4%
Steaming	ZONE DE POLICE	/	/	300,0%
	TYPOLOGIE	-6,3%	-46,7%	125,0%
Arrachage de sac à main	ZONE DE POLICE	-100,0%	/	50,0%
	TYPOLOGIE	-3,7%	-25,0%	25,6%
Vol à l'arraché	ZONE DE POLICE	-16,7%	30,0%	76,9%
	TYPOLOGIE	-32,6%	-2,4%	12,2%
Vol à la tire	ZONE DE POLICE	-50,0%	-19,6%	35,1%
	TYPOLOGIE	-48,5%	-2,1%	25,6%
Vol à l'étalage	ZONE DE POLICE	19,3%	6,3%	5,3%
	TYPOLOGIE	-20,5%	15,7%	13,7%
Vol par ruse	ZONE DE POLICE	-5,4%	134,0%	19,4%
	TYPOLOGIE	-32,5%	21,9%	7,8%



## CRIMINALITE ENREGISTREE : ZONE DE POLICE vs TYPOLOGIE

Figure criminelle/phénomène	Niveau	% 2019 - 2020	% 2020 - 2021	% 2021 - 2022
Vol de métaux	ZONE DE POLICE	-7,7%	-66,7%	250,0%
	TYPOLOGIE	-25,4%	36,5%	35,3%
Vol sur les chantiers	ZONE DE POLICE	7,1%	-23,3%	13,0%
	TYPOLOGIE	-11,9%	-1,6%	22,4%
Home-invasion	ZONE DE POLICE	-62,5%	-33,3%	50,0%
	TYPOLOGIE	-53,8%	41,7%	-26,5%
Vol d'animaux	ZONE DE POLICE	/	200,0%	50,0%
	TYPOLOGIE	-27,7%	26,5%	-7,8%
Vol de cargaison	ZONE DE POLICE	-10,0%	-44,4%	80,0%
	TYPOLOGIE	24,7%	-47,4%	-6,8%
Fraude de cartes de paiements	ZONE DE POLICE	1,4%	-34,7%	6,4%
	TYPOLOGIE	-24,1%	6,1%	33,5%
Phishing	ZONE DE POLICE	365,2%	-10,3%	-36,5%
	TYPOLOGIE	306,5%	-0,9%	-9,7%
Ransomware	ZONE DE POLICE	-100,0%	/	0,0%
	TYPOLOGIE	-18,8%	-38,5%	33,3%
Shouldersurfing	ZONE DE POLICE	-53,8%	-83,3%	-100,0%
	TYPOLOGIE	-56,7%	-45,0%	28,3%
Skimming	ZONE DE POLICE	0,0%	-100,0%	/
	TYPOLOGIE	-31,3%	-16,4%	89,1%
Violence contre les métiers d'intérêt général	ZONE DE POLICE	13,3%	-11,8%	-26,7%
	TYPOLOGIE	-8,5%	5,3%	18,8%
Viol collectif	ZONE DE POLICE	100,0%	-100,0%	/
	TYPOLOGIE	-28,1%	82,6%	-14,3%



## CRIMINALITE ENREGISTREE : ZONE DE POLICE vs TYPOLOGIE

Figure criminelle/phénomène	Niveau	% 2019 - 2020	% 2020 - 2021	% 2021 - 2022
Graffiti	ZONE DE POLICE	29,4%	22,7%	-25,9%
	TYPOLOGIE	-0,6%	4,3%	45,5%
Dégradation de voiture	ZONE DE POLICE	-15,2%	10,3%	-4,9%
	TYPOLOGIE	-17,4%	2,0%	2,5%
Rixe au couteau	ZONE DE POLICE	50,0%	100,0%	-50,0%
	TYPOLOGIE	9,8%	13,8%	-15,0%
VIF: physique, dans le couple	ZONE DE POLICE	-14,2%	-4,1%	21,5%
	TYPOLOGIE	0,6%	1,6%	9,6%
VIF: physique, envers des descendants	ZONE DE POLICE	-43,5%	7,7%	92,9%
	TYPOLOGIE	-4,2%	12,1%	6,0%
VIF: physique, envers d'autres membres	ZONE DE POLICE	-39,1%	28,6%	72,2%
	TYPOLOGIE	7,0%	2,3%	1,4%
VIF: sexuelle, dans le couple	ZONE DE POLICE	50,0%	-66,7%	300,0%
	TYPOLOGIE	25,0%	-8,0%	-15,2%
VIF: sexuelle, envers des descendants	ZONE DE POLICE	250,0%	-42,9%	0,0%
	TYPOLOGIE	14,0%	-11,7%	-59,0%
VIF: sexuelle, envers d'autres membres	ZONE DE POLICE	0,0%	-100,0%	/
	TYPOLOGIE	-21,7%	-11,1%	0,0%
VIF: psychique, dans le couple	ZONE DE POLICE	-11,5%	-22,4%	57,6%
	TYPOLOGIE	-11,8%	5,4%	6,6%
VIF: psychique, envers des descendants	ZONE DE POLICE	0,0%	-50,0%	66,7%
	TYPOLOGIE	8,6%	3,3%	18,5%
VIF: psychique, envers d'autres membres	ZONE DE POLICE	100,0%	-33,3%	-50,0%
	TYPOLOGIE	0,8%	4,4%	-11,9%





## CRIMINALITE ENREGISTREE : ZONE DE POLICE vs TYPOLOGIE

Figure criminelle/phénomène	Niveau	% 2019 - 2020	% 2020 - 2021	% 2021 - 2022
VIF: économique, dans le couple	ZONE DE POLICE	-23,1%	-20,0%	-37,5%
	TYPOLOGIE	-7,0%	10,2%	2,7%
VIF: économique, envers des descendants	ZONE DE POLICE	/	/	/
	TYPOLOGIE	23,3%	-5,4%	8,6%
VIF: économique, envers d'autres membres	ZONE DE POLICE	20,0%	-55,6%	87,5%
	TYPOLOGIE	-15,0%	-12,1%	24,4%
Dopage humain	ZONE DE POLICE	0,0%	50,0%	-100,0%
	TYPOLOGIE	-16,9%	-23,0%	-6,1%
Engraissement illégal	ZONE DE POLICE	/	/	-100,0%
	TYPOLOGIE	-10,0%	-11,1%	-43,8%
Vente de cocaïne	ZONE DE POLICE	350,0%	-44,4%	40,0%
	TYPOLOGIE	26,8%	-7,3%	-0,3%
Import-export de cocaïne	ZONE DE POLICE	/	/	/
	TYPOLOGIE	19,2%	-25,8%	-8,7%
Production de drogues synthétiques	ZONE DE POLICE	/	/	-100,0%
	TYPOLOGIE	-23,3%	-17,4%	26,3%
Import-export de drogues synthétiques	ZONE DE POLICE	/	/	-100,0%
	TYPOLOGIE	-71,5%	-57,4%	-67,5%
Vente de drogues synthétiques	ZONE DE POLICE	-12,5%	-85,7%	200,0%
	TYPOLOGIE	1,9%	-14,9%	-19,3%
Production de cannabis (culture)	ZONE DE POLICE	66,7%	40,0%	-57,1%
	TYPOLOGIE	25,4%	-28,9%	-12,1%
Import-export de cannabis en grande quantité	ZONE DE POLICE	/	/	/
	TYPOLOGIE	5,9%	-5,6%	-70,6%



## CRIMINALITE ENREGISTREE : ZONE DE POLICE vs TYPOLOGIE

Figure criminelle/phénomène	Niveau	% 2019 - 2020	% 2020 - 2021	% 2021 - 2022
Vente de cannabis en grande quantité	ZONE DE POLICE	/	0,0%	100,0%
	TYPOLOGIE	111,1%	47,4%	10,7%
Import-export d'héroïne	ZONE DE POLICE	/	/	/
	TYPOLOGIE	-18,2%	77,8%	-68,8%
Vente-traffic d'héroïne	ZONE DE POLICE	/	/	/
	TYPOLOGIE	31,9%	3,2%	-25,0%
Commerce et production d'arme à feu et mun.	ZONE DE POLICE	100,0%	50,0%	-100,0%
	TYPOLOGIE	-2,2%	-29,5%	9,7%
Commerce et production d'arme non à feu	ZONE DE POLICE	/	/	/
	TYPOLOGIE	-35,7%	-55,6%	100,0%
TEH - exploitation économique	ZONE DE POLICE	/	300,0%	-25,0%
	TYPOLOGIE	-12,1%	27,6%	-32,4%
TEH - exploitation sexuelle	ZONE DE POLICE	200,0%	0,0%	-66,7%
	TYPOLOGIE	9,5%	6,2%	-1,2%
Violence physique (transport public)	ZONE DE POLICE	-36,4%	114,3%	-46,7%
	TYPOLOGIE	-28,9%	21,6%	28,6%
Violence physique (voie publique)	ZONE DE POLICE	-35,0%	29,2%	7,0%
	TYPOLOGIE	-15,5%	12,2%	12,5%
Violence physique (autre endroit public)	ZONE DE POLICE	0,0%	-44,4%	180,0%
	TYPOLOGIE	8,9%	12,1%	0,0%
Violence physique (endroit accessible au public)	ZONE DE POLICE	-17,3%	-2,3%	19,0%
	TYPOLOGIE	-30,3%	1,4%	49,7%
Violence sexuelle (transport public)	ZONE DE POLICE	300,0%	-25,0%	0,0%
	TYPOLOGIE	-19,2%	57,1%	4,5%



## CRIMINALITE ENREGISTREE : ZONE DE POLICE vs TYPOLOGIE

Figure criminelle/phénomène	Niveau	% 2019 - 2020	% 2020 - 2021	% 2021 - 2022
Violence sexuelle (voie publique)	ZONE DE POLICE	42,9%	-50,0%	240,0%
	TYPLOGIE	-15,7%	-5,0%	17,0%
Violence sexuelle (autre endroit public)	ZONE DE POLICE	-20,0%	-75,0%	500,0%
	TYPLOGIE	22,7%	15,8%	-11,8%
Violence sexuelle (endroit accessible au public)	ZONE DE POLICE	-44,4%	20,0%	150,0%
	TYPLOGIE	-42,0%	58,8%	29,6%
Violence psychique (transport public)	ZONE DE POLICE	0,0%	0,0%	-12,5%
	TYPLOGIE	-20,5%	31,0%	16,4%
Violence psychique (voie publique)	ZONE DE POLICE	-36,5%	0,0%	42,4%
	TYPLOGIE	-1,3%	2,1%	6,9%
Violence psychique (autre endroit public)	ZONE DE POLICE	150,0%	-50,0%	140,0%
	TYPLOGIE	7,8%	-17,5%	21,5%
Violence psychique (endroit accessible au public)	ZONE DE POLICE	-6,3%	-13,3%	19,2%
	TYPLOGIE	-15,5%	-0,3%	16,2%
Vol à main armée (transport public)	ZONE DE POLICE	/	/	/
	TYPLOGIE	133,3%	-42,9%	50,0%
Vol à main armée (voie publique)	ZONE DE POLICE	-50,0%	-20,0%	-25,0%
	TYPLOGIE	-21,3%	1,8%	-1,8%
Vol à main armée (autre endroit public)	ZONE DE POLICE	-100,0%	/	/
	TYPLOGIE	-29,4%	-58,3%	120,0%
Vol à main armée (endroit accessible au public)	ZONE DE POLICE	-20,0%	50,0%	16,7%
	TYPLOGIE	-33,2%	-12,1%	-4,3%
Vol avec violence sans arme (transport public)	ZONE DE POLICE	200,0%	66,7%	-40,0%
	TYPLOGIE	-27,7%	23,5%	28,6%



## CRIMINALITE ENREGISTREE : ZONE DE POLICE vs TYPOLOGIE

Figure criminelle/phénomène	Niveau	% 2019 - 2020	% 2020 - 2021	% 2021 - 2022
Vol avec violence sans arme (voie publique)	ZONE DE POLICE	-50,0%	142,9%	35,3%
	TYPLOGIE	-29,2%	-0,6%	6,7%
Vol avec violence sans arme (autre endroit public)	ZONE DE POLICE	-50,0%	-100,0%	/
	TYPLOGIE	-19,2%	-23,7%	24,4%
Vol avec violence sans arme (endr. acces. au pub.)	ZONE DE POLICE	-15,4%	-36,4%	128,6%
	TYPLOGIE	-22,8%	-2,0%	23,7%
Faux policiers	ZONE DE POLICE	-25,0%	0,0%	0,0%
	TYPLOGIE	5,3%	-20,0%	18,8%
Terrorisme, extrémisme et radicalisme	ZONE DE POLICE	/	-50,0%	200,0%
	TYPLOGIE	7,9%	0,0%	-14,6%
Cyberharcèlement	ZONE DE POLICE	14,9%	-15,3%	-8,3%
	TYPLOGIE	7,5%	3,2%	-1,2%
Fraude à l'identité	ZONE DE POLICE	40,6%	18,0%	-4,4%
	TYPLOGIE	26,3%	3,5%	-6,0%

# ***STATISTIQUES POLICIERES DE CRIMINALITE***

---

***LIEU DE PERPETRATION: ZONE DE POLICE***

**PZ ZENNEVALLEI**

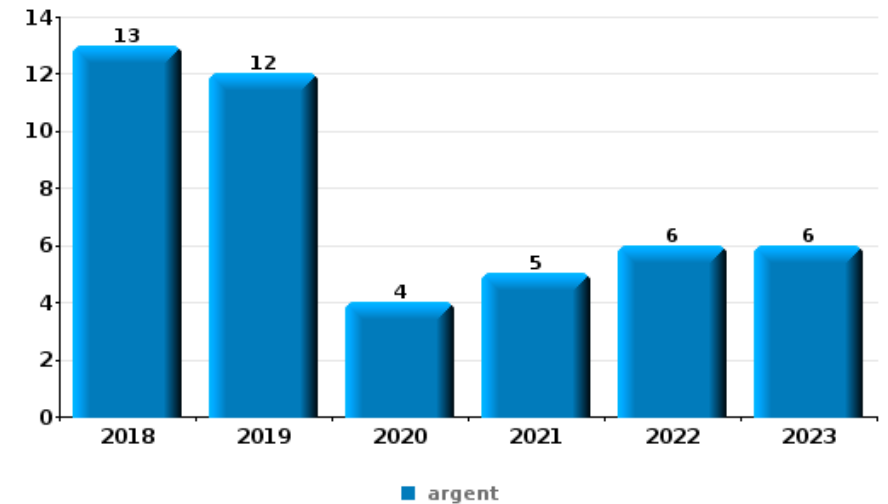
***PARTIE VI : OBJETS ET MOYENS DE TRANSPORT***



**PZ ZENNEVALLEI**

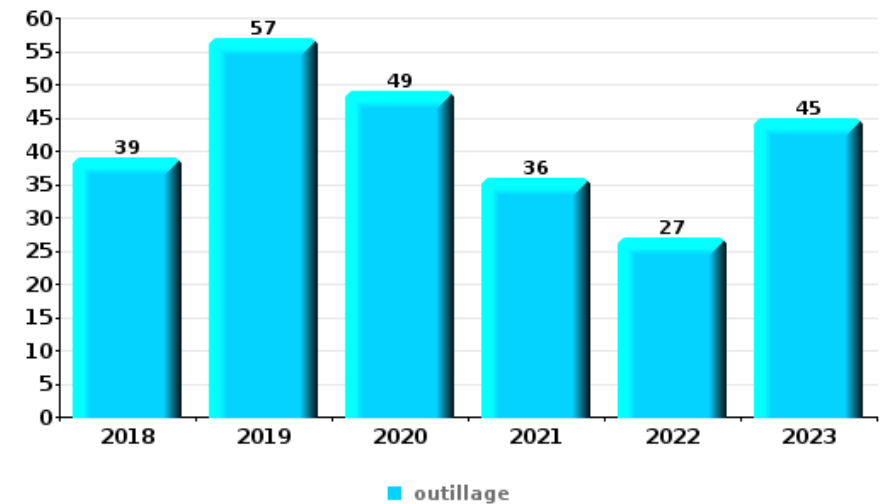
**Vol à main armée**

Top 5 Objets volés (sbd nombre de faits)		2018	2019	2020	2021	2022	2023
1	argent	13	12	4	5	6	6
2	GSM et accessoires	5	3	2	2	4	4
3	carte bancaire / carte de crédit	3	4			2	2
4	carte d'identité / passeport	3	4			2	1
5	plaque d'immatriculation	4	1	2		1	1



**Vol dans ou sur un véhicule**

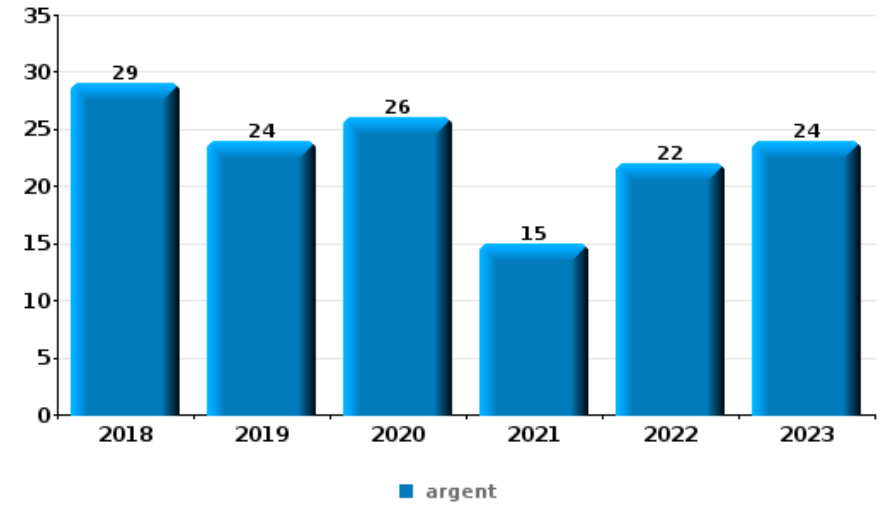
Top 5 Objets volés (sbd nombre de faits)		2018	2019	2020	2021	2022	2023
1	outillage	39	57	49	36	27	45
2	pièce de moyen de transport	65	45	15	23	31	27
3	argent	30	36	34	36	32	31
4	ordinateur et accessoires	49	33	27	26	31	28
5	carte d'identité / passeport	30	33	25	38	27	32





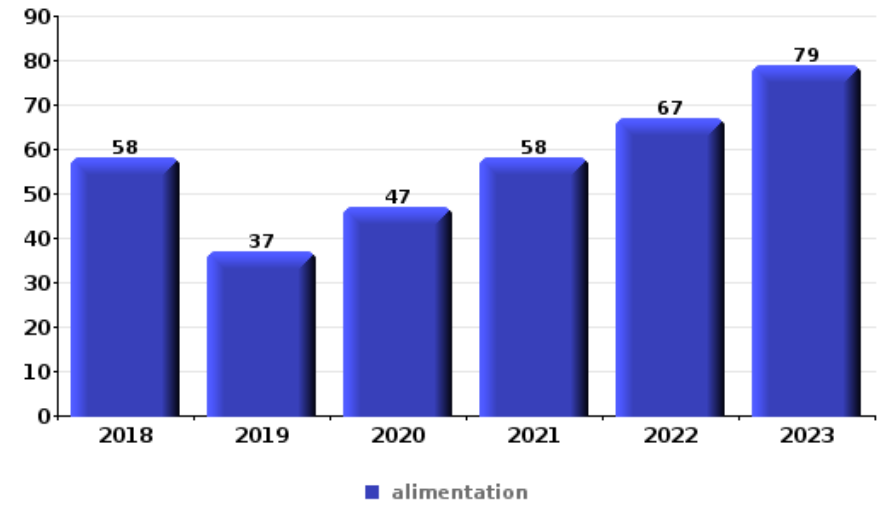
**Cambrilage ds entreprise ou commerce**

Top 5 Objets volés (sbd nombre de faits)		2018	2019	2020	2021	2022	2023
1	argent	29	24	26	15	22	24
2	ordinateur et accessoires	9	9	6	7	3	2
3	coffre-fort / coffret (argent) / caisse	5	7	6	5	4	8
4	alimentation	5	4	5	7	4	4
5	GSM et accessoires	3	4	6	2	6	3



**Vol à l'étalage**

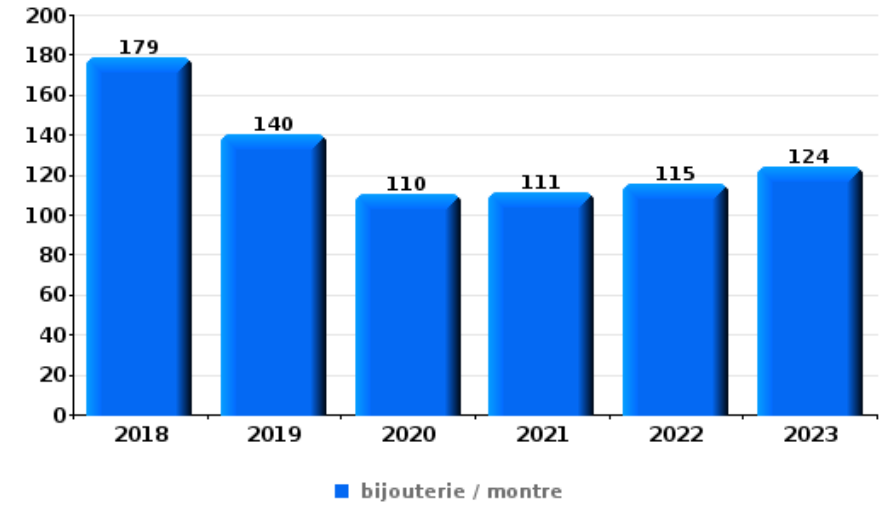
Top 5 Objets volés (sbd nombre de faits)		2018	2019	2020	2021	2022	2023
1	alimentation	58	37	47	58	67	79
2	vêtement	24	21	27	18	15	8
3	multimédia	19	11	15	22	20	20
4	parfum / produit de beauté	9	8	12	12	15	20
5	tabac	16	4	12	3	10	27





**Cambrilage dans habitation**

Top 5 Objets volés (sbd nombre de faits)		2018	2019	2020	2021	2022	2023
1	bijouterie / montre	179	140	110	111	115	124
2	argent	138	107	70	81	84	85
3	ordinateur et accessoires	101	53	50	29	32	24
4	multimédia	67	45	43	38	22	24
5	vêtement	49	30	34	23	21	28



*Remarque: en ce qui concerne les objets, aucun total n'est reproduit étant donné que plusieurs objets peuvent avoir été volés lors d'un même fait.*

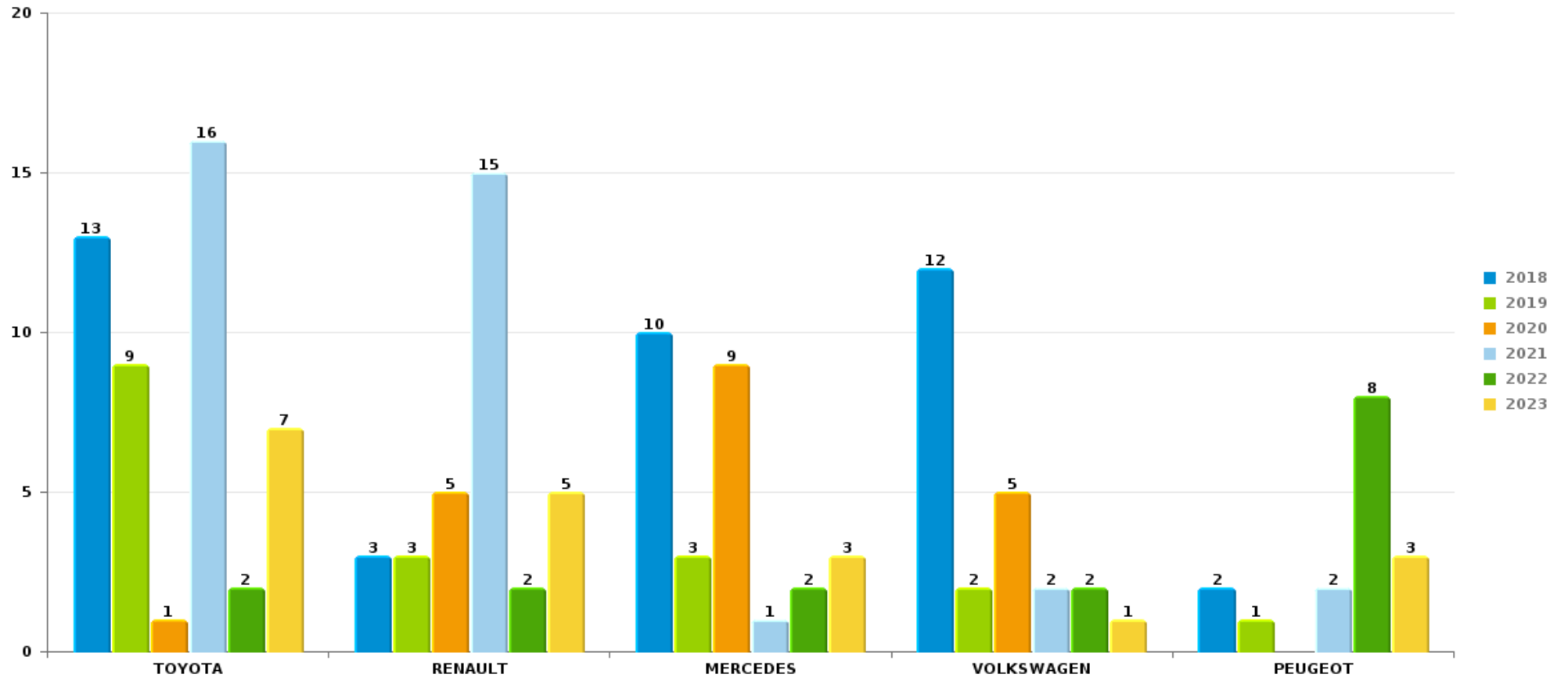




PZ ZENNEVALLEI

Vol de voiture

Nombre de voitures volées par marque (Top 5)



# ***STATISTIQUES POLICIERES DE CRIMINALITE***

---

***LIEU DE PERPETRATION: ZONE DE POLICE***

**PZ ZENNEVALLEI**

***PARTIE VII : SUSPECTS***



## Partie 1: Niveau FAITS (comptage du nombre de faits pour lesquels un certain type de suspect est impliqué)

### 1.1. Nombre d'infractions selon le sexe des suspects identifiés (par catégorie principale)

Étant donné que, tant un suspect identifié masculin qu'un suspect identifié féminin peuvent être impliqués lors d'un même fait, il est possible que la somme des colonnes «Hommes» et «Femmes» soit supérieure à la valeur de la colonne «Total...» (voir également la note méthodologique)

#### PZ ZENNEVALLEI

2023

Catégorie principale / Sexe	Nombre total de faits avec au moins 1 suspect	Hommes	%	Femmes	%
Registre de population	430	322	74,9%	154	35,8%
Drogues	385	362	94,0%	27	7,0%
Vol et extorsion	328	279	85,1%	58	17,7%
Législation sur les étrangers	230	203	88,3%	34	14,8%
Infr. contre l'intégrité physique	177	152	85,9%	53	29,9%
Ivresse et alcool	147	124	84,4%	24	16,3%
Fraude	112	97	86,6%	23	20,5%
Armes et explosifs	91	87	95,6%	5	5,5%
Infr. contre la sécurité publique	69	59	85,5%	14	20,3%
Protection de la jeunesse	48	42	87,5%	20	41,7%
Infr. contre la foi publique	53	46	86,8%	9	17,0%
Infr. contre autres valeurs morales et sentiments	44	34	77,3%	12	27,3%
Dégradation de la propriété	42	39	92,9%	5	11,9%
Infr. contre l'autorité publique	36	28	77,8%	8	22,2%
Environnement	24	16	66,7%	12	50,0%
Criminalité informatique	15	13	86,7%	5	33,3%

## CRIMINALITE ENREGISTREE: SUSPECTS



Catégorie principale / Sexe	Nombre total de faits avec au moins 1 suspect	Hommes	%	Femmes	%
Infr. contre les moeurs	18	18	100,0%		
Code pénal social	10	9	90,0%	3	30,0%
Protection de la personne	11	9	81,8%	3	27,3%
Autres lois spéciales	5	4	80,0%	1	20,0%
Pratiques commerciales	4	3	75,0%	1	25,0%
Infr. contre la liberté individuelle	3	2	66,7%	1	33,3%
Protection des revenus publics	3	3	100,0%		
Santé publique	3	2	66,7%	1	33,3%
Exercice illégal de l'autorité publique	2	1	50,0%	1	50,0%
Marchand de sommeil	2	1	50,0%	1	50,0%
Travail	2	2	100,0%		
Infr. contre la famille	1			1	100,0%
Infr. relative au statut juridique de l'enfant	1	1	100,0%		
Traite des êtres humains	1	1	100,0%		
<b>Total</b>	<b>2.297</b>	<b>1.959</b>	<b>85,3 %</b>	<b>476</b>	<b>20,7 %</b>



## 1.2. Nombre d'infractions selon le sexe des suspects identifiés (par figure criminelle)

Étant donné que, tant un suspect identifié masculin qu'un suspect identifié féminin peuvent être impliqués lors d'un même fait, il est possible que la somme des colonnes «Hommes» et «Femmes» soit supérieure à la valeur de la colonne «Total...» (voir également la note méthodologique)

### PZ ZENNEVALLEI

2023

#### FC Vol moyen de transport

Figure criminelle / Sexe	Nombre total de faits avec au moins 1 suspect identifié	Hommes	%
Vol de voiture	4	4	100,0%
Carjacking	1	1	100,0%
Vol de vélomoteur	1	1	100,0%
Vol de vélo	33	33	100,0%
Total	PA	PA	PA

#### FC Cambriolage

Figure criminelle / Sexe	Nombre total de faits avec au moins 1 suspect identifié	Hommes	%	Femmes	%
Cambriolage dans habitation	27	25	92,6%	4	14,8%
Cambriolage ds entreprise ou commerce	13	12	92,3%	1	7,7%
Cambriolage ds service public ou bâtiment administ	2	2	100,0%		
Vol au béliér	1	1	100,0%		
Cambriolage dans bâtiment (total)	42	39	92,9%	5	11,9%
Total	PA	PA	PA	PA	PA



FC Vol autre

Figure criminelle / Sexe	Nombre total de faits avec au moins 1 suspect identifié	Hommes	%	Femmes	%
Vol à main armée	7	6	85,7%	2	28,6%
Vol avec violence sans arme	14	12	85,7%	4	28,6%
Vol dans ou sur un véhicule	30	30	100,0%	1	3,3%
Vol d'armes et explosifs	2	1	50,0%	1	50,0%
Vol à l'arraché	2	2	100,0%		
Vol à la tire	8	6	75,0%	2	25,0%
Vol à l'étalage	156	118	75,6%	44	28,2%
Vol par ruse	111	84	75,7%	33	29,7%
Vol de métaux	2	2	100,0%		
Vol sur les chantiers	1	1	100,0%		
Home-invasion	3	3	100,0%	1	33,3%
<b>Total</b>	<b>PA</b>	<b>PA</b>	<b>PA</b>	<b>PA</b>	<b>PA</b>

Criminalité ICT

Figure criminelle / Sexe	Nombre total de faits avec au moins 1 suspect identifié	Hommes	%	Femmes	%
Fraude de cartes de paiements	1	1	100,0%		
Phishing	8	7	87,5%	3	37,5%
<b>Total</b>	<b>PA</b>	<b>PA</b>	<b>PA</b>	<b>PA</b>	<b>PA</b>

FC Autre

Figure criminelle / Sexe	Nombre total de faits avec au moins 1 suspect identifié	Hommes	%	Femmes	%
Violence contre les métiers d'intérêt général	5	4	80,0%	1	20,0%
Graffiti	1	1	100,0%		
Dégradation de voiture	7	7	100,0%		
<b>Total</b>	<b>PA</b>	<b>PA</b>	<b>PA</b>	<b>PA</b>	<b>PA</b>



PH Violence intrafamiliale (VIF)

Figure criminelle / Sexe	Nombre total de faits avec au moins 1 suspect identifié	Hommes	%	Femmes	%
VIF: physique, dans le couple	85	76	89,4%	29	34,1%
VIF: physique, envers des descendants	16	11	68,8%	9	56,3%
VIF: physique, envers d'autres membres	17	14	82,4%	4	23,5%
VIF: sexuelle, dans le couple	2	2	100,0%		
VIF: sexuelle, envers des descendants	2	2	100,0%		
VIF: psychique, dans le couple	20	14	70,0%	8	40,0%
VIF: psychique, envers des descendants	12	11	91,7%	7	58,3%
VIF: psychique, envers d'autres membres	12	11	91,7%	5	41,7%
VIF: économique, dans le couple	3	2	66,7%	1	33,3%
VIF: économique, envers d'autres membres	6	3	50,0%	3	50,0%
<b>Total</b>	<b>PA</b>	<b>PA</b>	<b>PA</b>	<b>PA</b>	<b>PA</b>

PH Hormones et dopage

Figure criminelle / Sexe	Nombre total de faits avec au moins 1 suspect identifié	Hommes	%	Femmes	%
Dopage humain	2	1	50,0%	1	50,0%
Engraissement illégal	1	1	100,0%		
<b>Total</b>	<b>PA</b>	<b>PA</b>	<b>PA</b>	<b>PA</b>	<b>PA</b>

## CRIMINALITE ENREGISTREE: SUSPECTS



### PH Drogues

Figure criminelle / Sexe	Nombre total de faits avec au moins 1 suspect identifié	Hommes	%	Femmes	%
Vente de cocaïne	9	9	100,0%		
Production de drogues synthétiques	1	1	100,0%		
Vente de drogues synthétiques	4	4	100,0%		
Production de cannabis (culture)	3	3	100,0%	2	66,7%
Vente de cannabis en grande quantité	2	2	100,0%		
Import-export d'héroïne	1	1	100,0%		
Total	PA	PA	PA	PA	PA

### PH Traite des êtres humains

Figure criminelle / Sexe	Nombre total de faits avec au moins 1 suspect identifié	Hommes	%
TEH - exploitation sexuelle	1	1	100,0%
Total	PA	PA	PA





PH Violence dans l'espace public

Figure criminelle / Sexe	Nombre total de faits avec au moins 1 suspect identifié	Hommes	%	Femmes	%
Violence physique (transport public)	5	5	100,0%		
Violence physique (voie publique)	53	45	84,9%	10	18,9%
Violence physique (autre endroit public)	3	3	100,0%		
Violence physique (endroit accessible au public)	19	16	84,2%	4	21,1%
Violence sexuelle (transport public)	1	1	100,0%		
Violence sexuelle (voie publique)	3	3	100,0%		
Violence sexuelle (endroit accessible au public)	3	3	100,0%		
Violence psychique (transport public)	3	3	100,0%		
Violence psychique (voie publique)	28	22	78,6%	7	25,0%
Violence psychique (autre endroit public)	3	3	100,0%		
Violence psychique (endroit accessible au public)	11	9	81,8%	3	27,3%
Vol à main armée (voie publique)	1			1	100,0%
Vol à main armée (endroit accessible au public)	3	3	100,0%		
Vol avec violence sans arme (transport public)	1	1	100,0%		
Vol avec violence sans arme (voie publique)	5	5	100,0%		
Vol avec violence sans arme (endr. acces. au pub.)	3	2	66,7%	1	33,3%
<b>Total</b>	<b>PA</b>	<b>PA</b>	<b>PA</b>	<b>PA</b>	<b>PA</b>

PH Autre

Figure criminelle / Sexe	Nombre total de faits avec au moins 1 suspect identifié	Hommes	%	Femmes	%
Cyberharcèlement	17	12	70,6%	6	35,3%
Fraude à l'identité	45	37	82,2%	11	24,4%
<b>Total</b>	<b>PA</b>	<b>PA</b>	<b>PA</b>	<b>PA</b>	<b>PA</b>



### 1.3. Nombre d'infractions selon l'âge des suspects identifiés (par catégorie principale)

Étant donné que, tant un suspect identifié mineur qu'un suspect identifié majeur peuvent être impliqués lors d'un même fait, il est possible que la somme des colonnes «Mineur» et «Majeur» soit supérieure à la valeur de la colonne «Total...» (voir également la note méthodologique)

#### PZ ZENNEVALLEI

**2023**

Catégorie principale / Âge	Nombre total de faits avec au moins 1 suspect identifié	Mineur	%	Majeur	%
Registre de population	430			430	100,0%
Drogues	385	37	9,6%	348	90,4%
Vol et extorsion	328	55	16,8%	294	89,6%
Législation sur les étrangers	230	15	6,5%	221	96,1%
Infr. contre l'intégrité physique	177	8	4,5%	170	96,0%
Ivresse et alcool	147	2	1,4%	146	99,3%
Fraude	112	3	2,7%	110	98,2%
Armes et explosifs	91	11	12,1%	80	87,9%
Infr. contre la sécurité publique	69	8	11,6%	63	91,3%
Infr. contre la foi publique	53	1	1,9%	52	98,1%
Protection de la jeunesse	48	13	27,1%	36	75,0%
Infr. contre autres valeurs morales et sentiments	44	1	2,3%	43	97,7%
Dégradation de la propriété	42	6	14,3%	36	85,7%
Infr. contre l'autorité publique	36	3	8,3%	33	91,7%
Environnement	24			24	100,0%
Infr. contre les mœurs	18	2	11,1%	16	88,9%
Criminalité informatique	15	1	6,7%	14	93,3%
Protection de la personne	11	1	9,1%	10	90,9%
Code pénal social	10			10	100,0%
Autres lois spéciales	5			5	100,0%
Infr. contre la liberté individuelle	3	1	33,3%	3	100,0%
Pratiques commerciales	4			4	100,0%
Protection des revenus publics	3			3	100,0%
Santé publique	3			3	100,0%
Exercice illégal de l'autorité publique	2			2	100,0%
Marchand de sommeil	2			2	100,0%
Travail	2			2	100,0%
Infr. contre la famille	1			1	100,0%

## CRIMINALITE ENREGISTREE: SUSPECTS



Catégorie principale / Âge	Nombre total de faits avec au moins 1 suspect identifié	Mineur	%	Majeur	%
Infr. relative au statut juridique de l'enfant	1			1	100,0%
Traite des êtres humains	1			1	100,0%
<b>Total</b>	<b>2.297</b>	<b>168</b>	<b>7,3%</b>	<b>2.163</b>	<b>94,2%</b>



## 1.4. Nombre d'infractions selon l'âge des suspects identifiés (par figure criminelle)

Étant donné que, tant un suspect identifié mineur qu'un suspect identifié majeur peuvent être impliqués lors d'un même fait, il est possible que la somme des colonnes «Mineur» et «Majeur» soit supérieure à la valeur de la colonne «Total...»  
(voir également la note méthodologique)

### PZ ZENNEVALLEI

2023

#### FC Vol moyen de transport

Figure criminelle / Âge	Nombre total de faits avec au moins 1 suspect identifié	Mineur	%	Majeur	%
Vol de voiture	4	3	75,0%	3	75,0%
Carjacking	1	1	100,0%	1	100,0%
Vol de vélomoteur	1	1	100,0%		
Vol de vélo	33	8	24,2%	28	84,8%
<b>Total</b>	<b>PA</b>	<b>PA</b>	<b>PA</b>	<b>PA</b>	<b>PA</b>

#### FC Cambriolage

Figure criminelle / Âge	Nombre total de faits avec au moins 1 suspect identifié	Mineur	%	Majeur	%
Cambriolage dans habitation	27	8	29,6%	26	96,3%
Cambriolage ds entreprise ou commerce	13	8	61,5%	6	46,2%
Cambriolage ds service public ou bâtiment administ	2			2	100,0%
Vol au béliier	1			1	100,0%
Cambriolage dans bâtiment (total)	42	16	38,1%	34	81,0%
<b>Total</b>	<b>PA</b>	<b>PA</b>	<b>PA</b>	<b>PA</b>	<b>PA</b>



### FC Vol autre

Figure criminelle / Âge	Nombre total de faits avec au moins 1 suspect identifié	Mineur	%	Majeur	%
Vol à main armée	7	5	71,4%	5	71,4%
Vol avec violence sans arme	14	3	21,4%	12	85,7%
Vol dans ou sur un véhicule	30	11	36,7%	24	80,0%
Vol d'armes et explosifs	2			2	100,0%
Vol à l'arraché	2	1	50,0%	1	50,0%
Vol à la tire	8			8	100,0%
Vol à l'étalage	156	13	8,3%	146	93,6%
Vol par ruse	111	12	10,8%	102	91,9%
Vol de métaux	2			2	100,0%
Vol sur les chantiers	1			1	100,0%
Home-invasion	3	2	66,7%	2	66,7%
<b>Total</b>	<b>PA</b>	<b>PA</b>	<b>PA</b>	<b>PA</b>	<b>PA</b>

### Criminalité ICT

Figure criminelle / Âge	Nombre total de faits avec au moins 1 suspect identifié	Mineur	%	Majeur	%
Fraude de cartes de paiements	1			1	100,0%
Phishing	8	1	12,5%	7	87,5%
<b>Total</b>	<b>PA</b>	<b>PA</b>	<b>PA</b>	<b>PA</b>	<b>PA</b>

### FC Autre

Figure criminelle / Âge	Nombre total de faits avec au moins 1 suspect identifié	Majeur	%
Violence contre les métiers d'intérêt général	5	5	100,0%
Graffiti	1	1	100,0%
Dégradation de voiture	7	7	100,0%
<b>Total</b>	<b>PA</b>	<b>PA</b>	<b>PA</b>



**PH Violence intrafamiliale (VIF)**

Figure criminelle / Âge	Nombre total de faits avec au moins 1 suspect identifié	Mineur	%	Majeur	%
VIF: physique, dans le couple	85	1	1,2%	84	98,8%
VIF: physique, envers des descendants	16			16	100,0%
VIF: physique, envers d'autres membres	17	1	5,9%	16	94,1%
VIF: sexuelle, dans le couple	2			2	100,0%
VIF: sexuelle, envers des descendants	2			2	100,0%
VIF: psychique, dans le couple	20			20	100,0%
VIF: psychique, envers des descendants	12	1	8,3%	12	100,0%
VIF: psychique, envers d'autres membres	12	1	8,3%	12	100,0%
VIF: économique, dans le couple	3			3	100,0%
VIF: économique, envers d'autres membres	6			6	100,0%
<b>Total</b>	<b>PA</b>	<b>PA</b>	<b>PA</b>	<b>PA</b>	<b>PA</b>

**PH Hormones et dopage**

Figure criminelle / Âge	Nombre total de faits avec au moins 1 suspect identifié	Majeur	%
Dopage humain	2	2	100,0%
Engraissement illégal	1	1	100,0%
<b>Total</b>	<b>PA</b>	<b>PA</b>	<b>PA</b>



### PH Drogues

Figure criminelle / Âge	Nombre total de faits avec au moins 1 suspect identifié	Majeur	%
Vente de cocaïne	9	9	100,0%
Production de drogues synthétiques	1	1	100,0%
Vente de drogues synthétiques	4	4	100,0%
Production de cannabis (culture)	3	3	100,0%
Vente de cannabis en grande quantité	2	2	100,0%
Import-export d'héroïne	1	1	100,0%
<b>Total</b>	<b>PA</b>	<b>PA</b>	<b>PA</b>

### PH Traite des êtres humains

Figure criminelle / Âge	Nombre total de faits avec au moins 1 suspect identifié	Majeur	%
TEH - exploitation sexuelle	1	1	100,0%
<b>Total</b>	<b>PA</b>	<b>PA</b>	<b>PA</b>



**PH Violence dans l'espace public**

Figure criminelle / Âge	Nombre total de faits avec au moins 1 suspect identifié	Mineur	%	Majeur	%
Violence physique (transport public)	5	2	40,0%	3	60,0%
Violence physique (voie publique)	53	5	9,4%	48	90,6%
Violence physique (autre endroit public)	3			3	100,0%
Violence physique (endroit accessible au public)	19	2	10,5%	18	94,7%
Violence sexuelle (transport public)	1			1	100,0%
Violence sexuelle (voie publique)	3			3	100,0%
Violence sexuelle (endroit accessible au public)	3	1	33,3%	2	66,7%
Violence psychique (transport public)	3	1	33,3%	2	66,7%
Violence psychique (voie publique)	28	1	3,6%	27	96,4%
Violence psychique (autre endroit public)	3			3	100,0%
Violence psychique (endroit accessible au public)	11			11	100,0%
Vol à main armée (voie publique)	1			1	100,0%
Vol à main armée (endroit accessible au public)	3	2	66,7%	2	66,7%
Vol avec violence sans arme (transport public)	1	1	100,0%		
Vol avec violence sans arme (voie publique)	5			5	100,0%
Vol avec violence sans arme (endr. acces. au pub.)	3	1	33,3%	2	66,7%
<b>Total</b>	<b>PA</b>	<b>PA</b>	<b>PA</b>	<b>PA</b>	<b>PA</b>

**PH Autre**

Figure criminelle / Âge	Nombre total de faits avec au moins 1 suspect identifié	Mineur	%	Majeur	%
Cyberharcèlement	17	1	5,9%	16	94,1%
Fraude à l'identité	45	1	2,2%	44	97,8%
<b>Total</b>	<b>PA</b>	<b>PA</b>	<b>PA</b>	<b>PA</b>	<b>PA</b>





## Partie 2: Niveau SUSPECTS-FAIT (comptage du nombre de combinaisons suspect-fait)

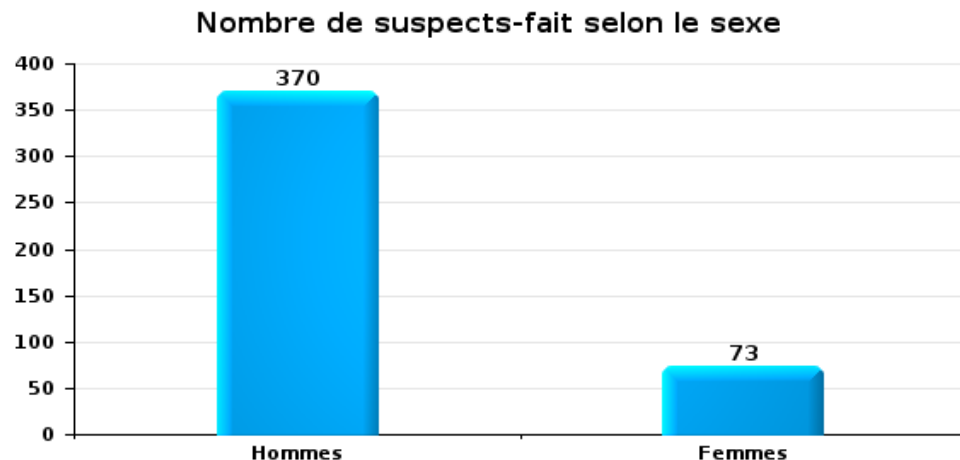
### 2.1. Nombre de suspects-fait selon le sexe des suspects identifiés (TOP 5 des catégories principales)

Lorsqu'un même suspect a commis plusieurs faits durant la période considérée, il est aussi comptabilisé plusieurs fois (voir également la note méthodologique)

#### PZ ZENNEVALLEI

2023

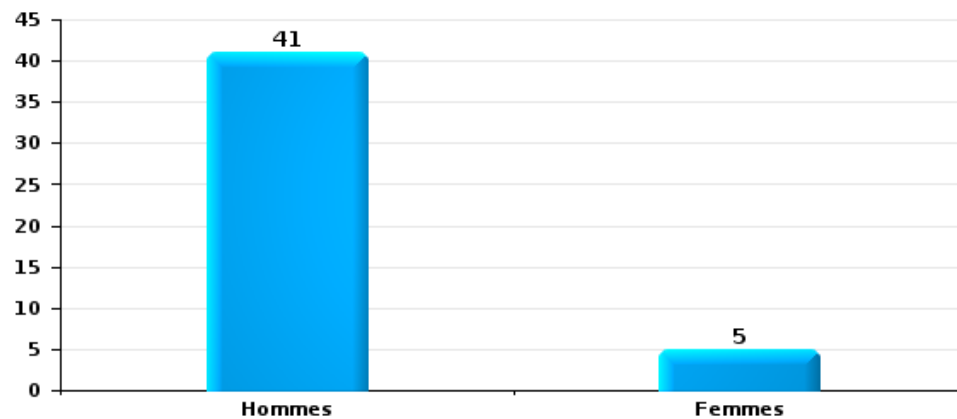
Vol et extorsion





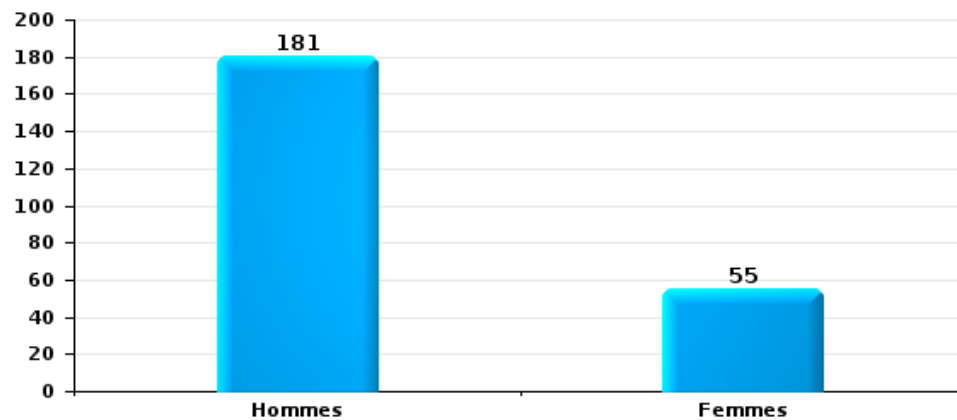
Dégradation de la propriété

Nombre de suspects-fait selon le sexe



Infr. contre l'intégrité physique

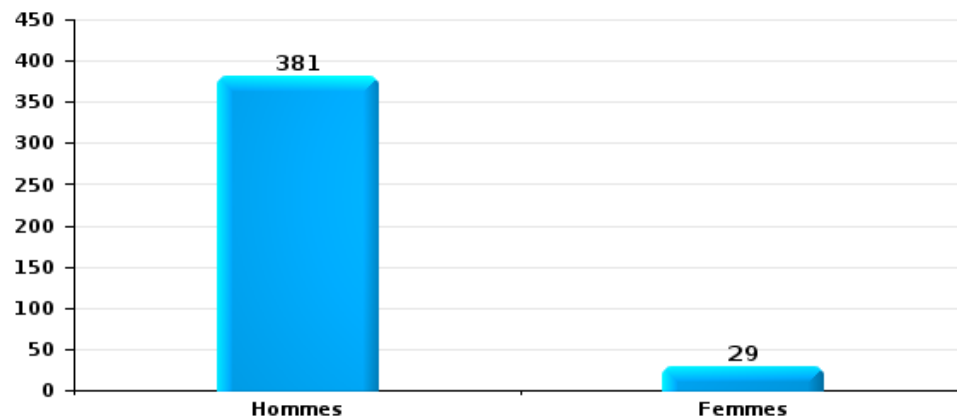
Nombre de suspects-fait selon le sexe





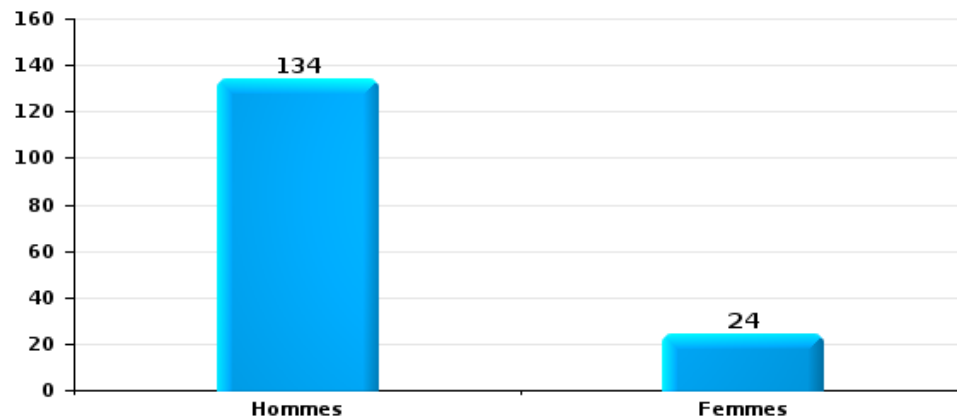
Drogues

Nombre de suspects-fait selon le sexe



Fraude

Nombre de suspects-fait selon le sexe





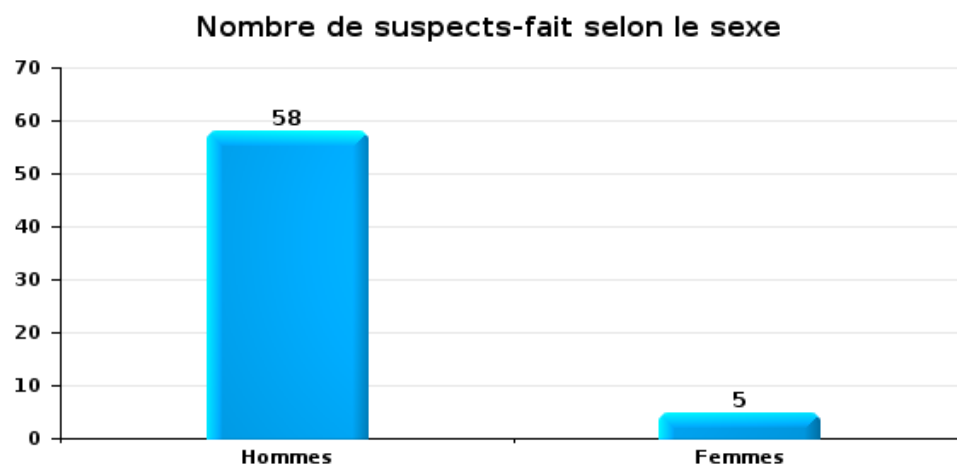
## 2.2. Nombre de suspects-fait selon le sexe des suspects identifiés (TOP 5 des figures criminelles)

Lorsqu'un même suspect a commis plusieurs faits durant la période considérée, il est aussi comptabilisé plusieurs fois (voir également la note méthodologique)

### PZ ZENNEVALLEI

2023

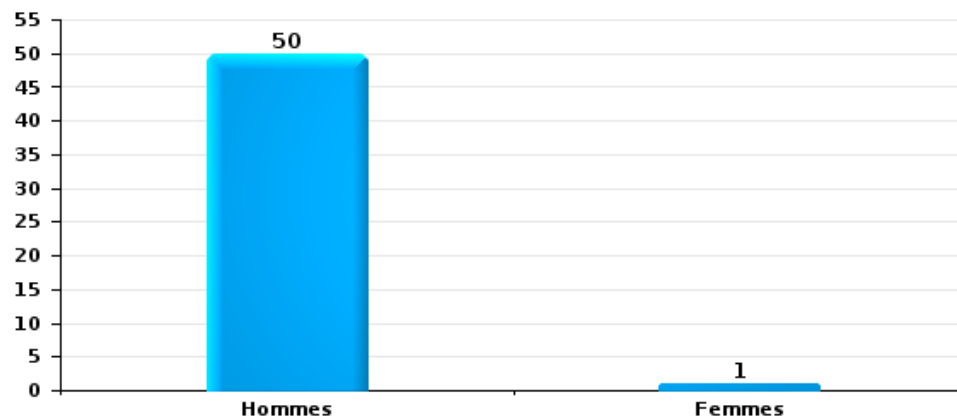
#### Cambriolage dans bâtiment (total)





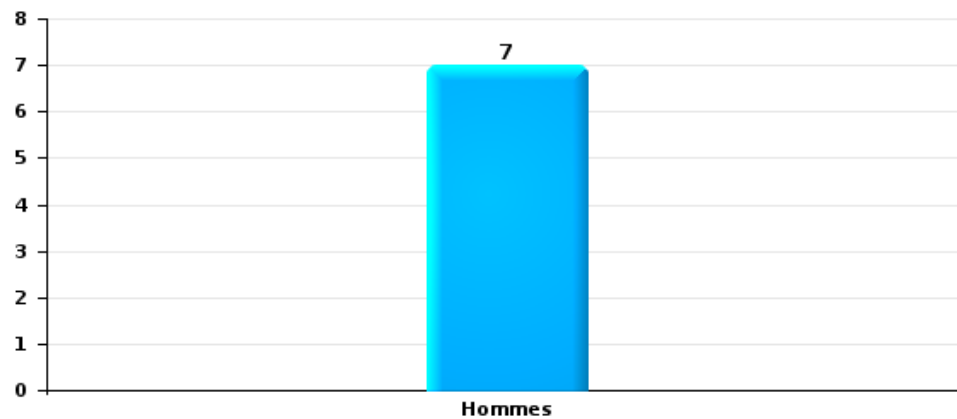
Vol dans ou sur un véhicule

Nombre de suspects-fait selon le sexe



Dégradation de voiture

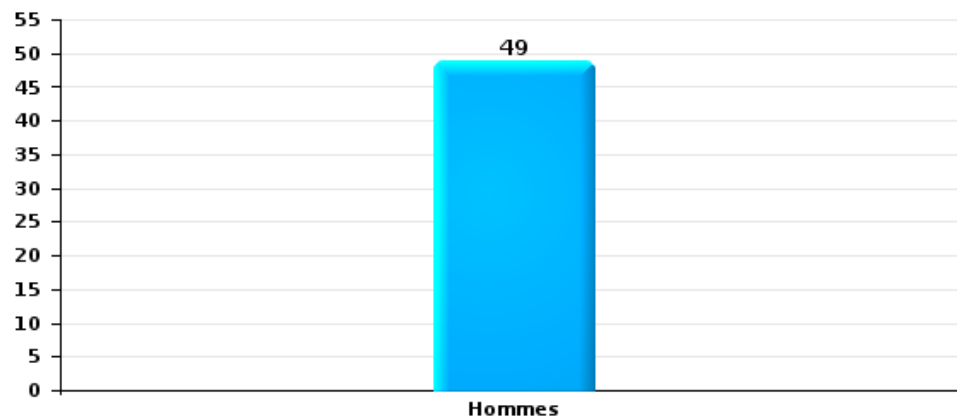
Nombre de suspects-fait selon le sexe





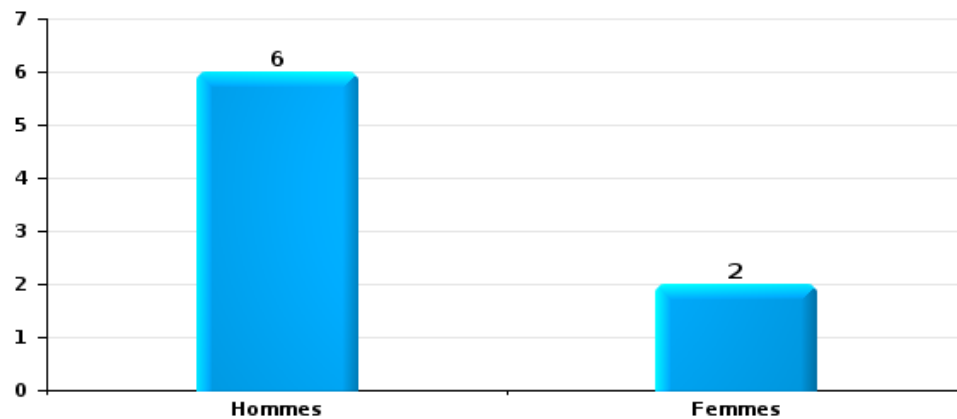
Vol de vélo

Nombre de suspects-fait selon le sexe



Vol à la tire

Nombre de suspects-fait selon le sexe





### 2.3. Nombre de suspects-fait selon l'âge des suspects identifiés (TOP 5 des catégories principales)

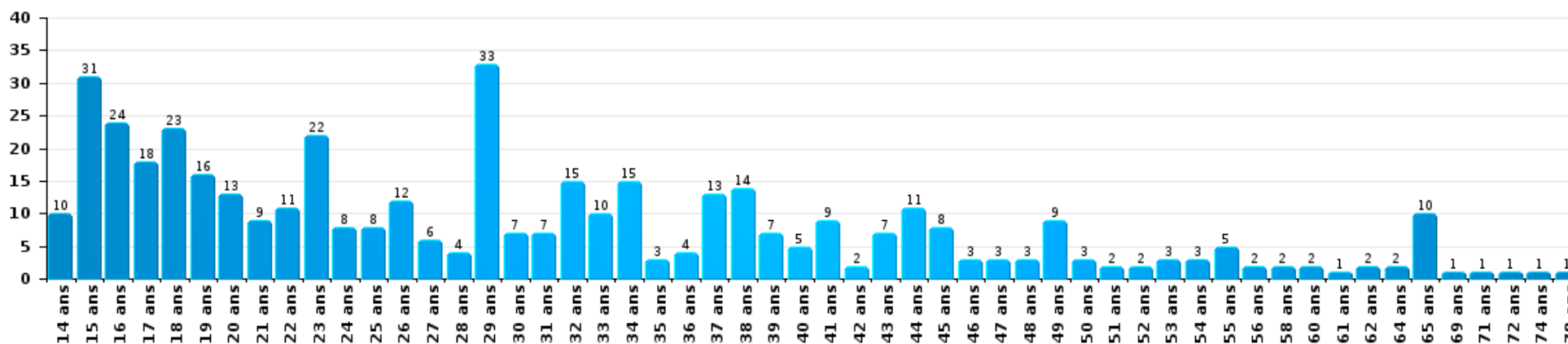
1) Lorsqu'un même suspect a commis plusieurs faits durant la période considérée, il est aussi comptabilisé plusieurs fois, qu'il ait le même âge ou non – 2) Les suspects au-dessous de 14 ans et à partir de 90 ans ne sont pas repris dans le tableau (voir également la note méthodologique)

#### PZ ZENNEVALLEI

2023

#### Vol et extorsion

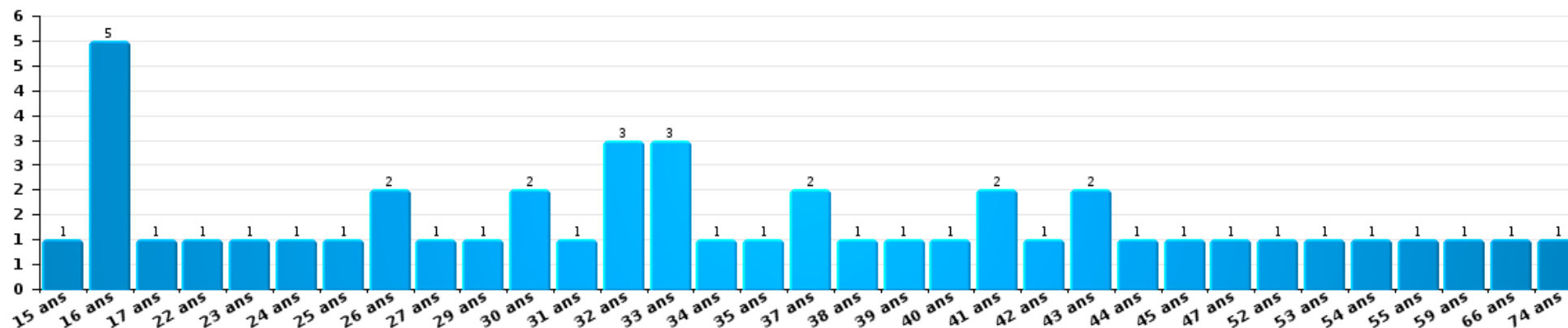
Nombre de suspects-fait par âge (chronologique)





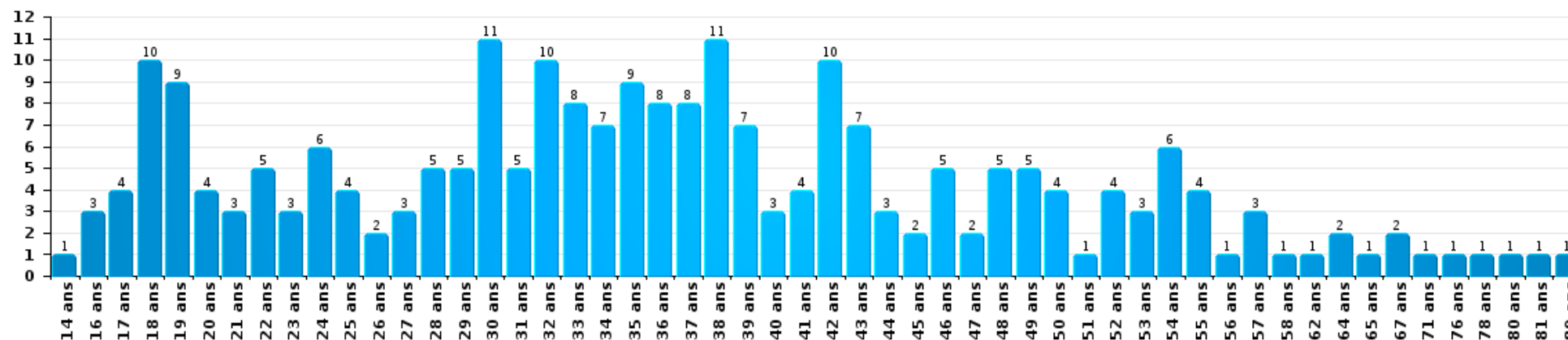
Dégradation de la propriété

Nombre de suspects-fait par âge (chronologique)



Infr. contre l'intégrité physique

Nombre de suspects-fait par âge (chronologique)

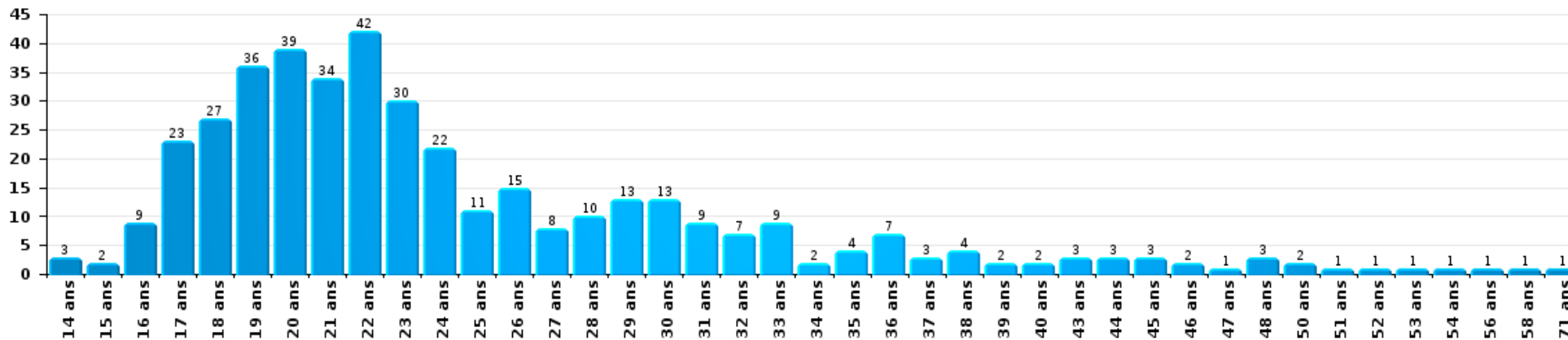






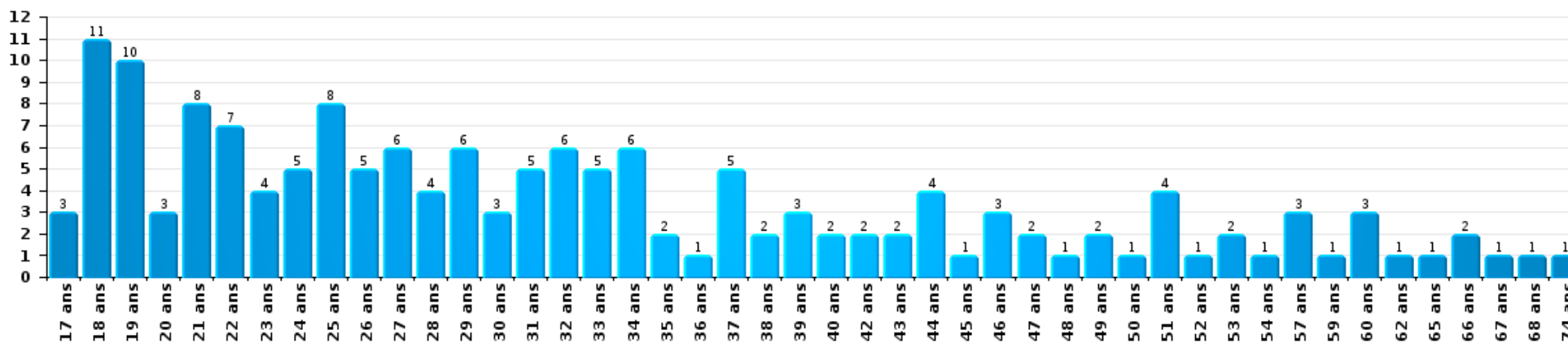
Drogues

Nombre de suspects-fait par âge (chronologique)



Fraude

Nombre de suspects-fait par âge (chronologique)





## 2.4. Nombre de suspects-fait selon l'âge des suspects identifiés (TOP 5 des figures criminelles)

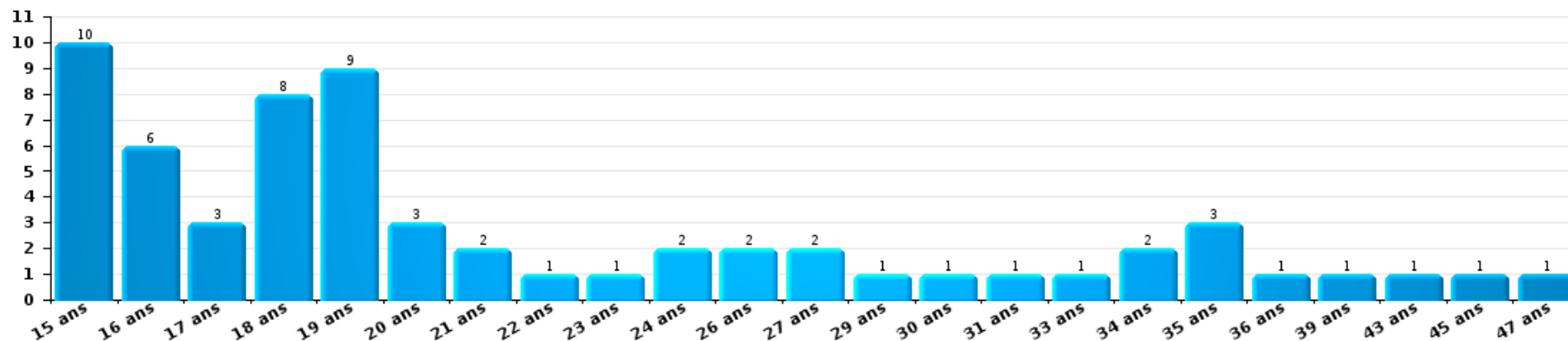
1) Lorsqu'un même suspect a commis plusieurs faits durant la période considérée, il est aussi comptabilisé plusieurs fois, qu'il ait le même âge ou non - 2) Les suspects au-dessous de 14 ans et à partir de 90 ans ne sont pas repris dans le tableau (voir également la note méthodologique)

### PZ ZENNEVALLEI

2023

### Cambrilage dans bâtiment (total)

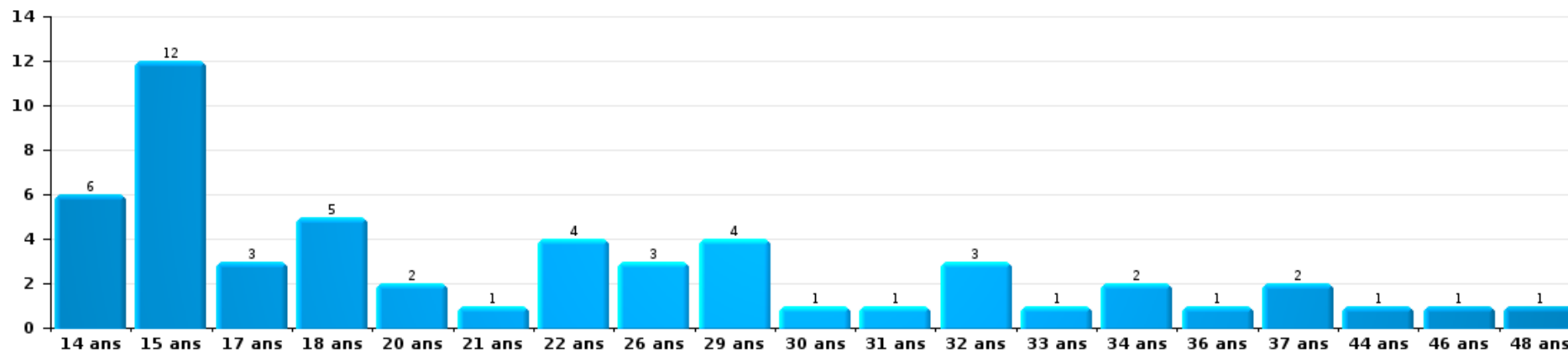
Nombre de suspects-fait par âge (chronologique)





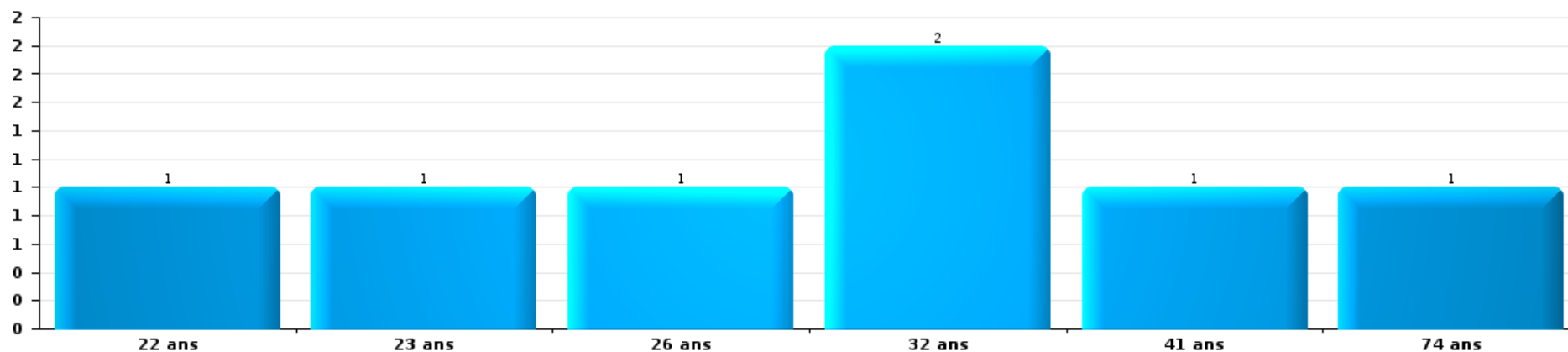
Vol dans ou sur un véhicule

Nombre de suspects-fait par âge (chronologique)



Dégradation de voiture

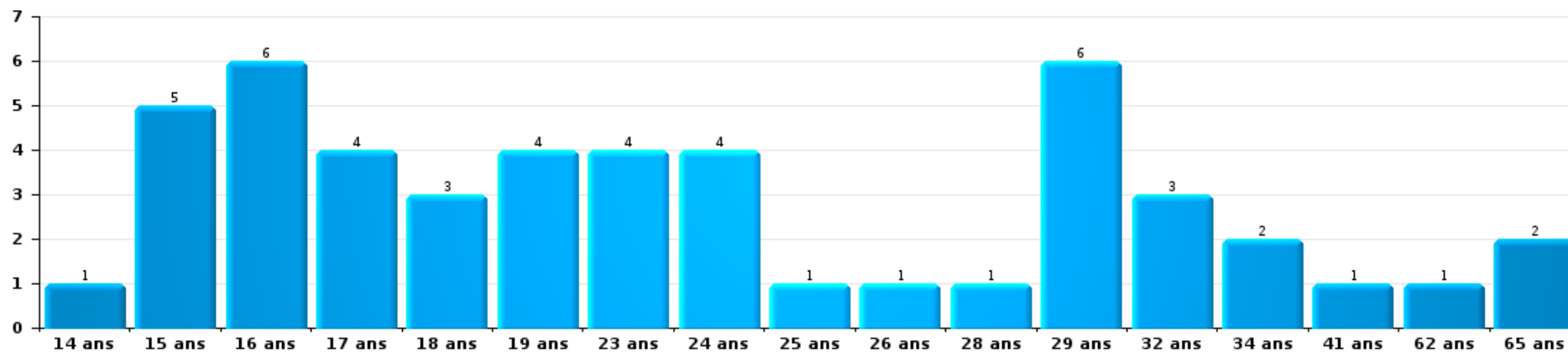
Nombre de suspects-fait par âge (chronologique)





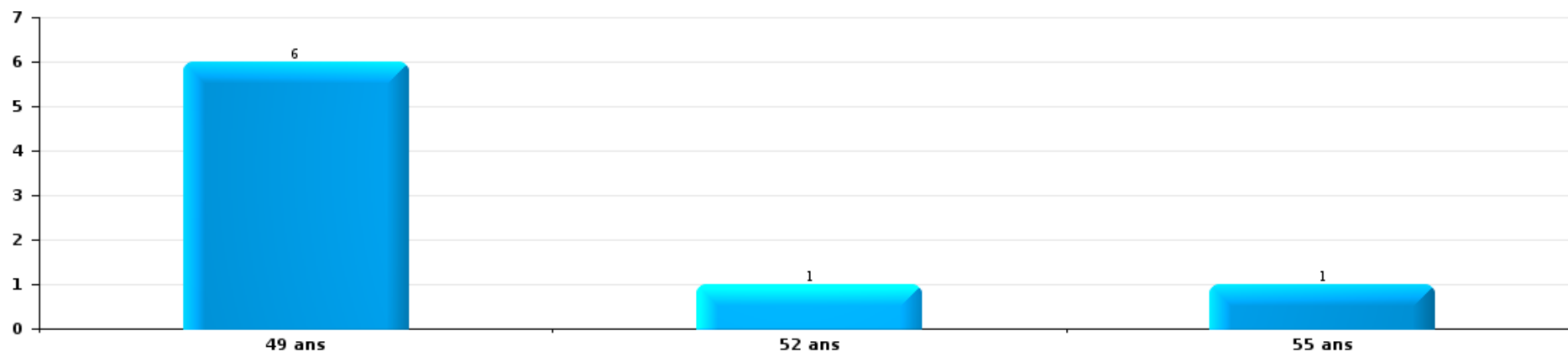
Vol de vélo

Nombre de suspects-fait par âge (chronologique)



Vol à la tire

Nombre de suspects-fait par âge (chronologique)



# ***STATISTIQUES POLICIERES DE CRIMINALITE***

---

***LIEU DE PERPETRATION: ZONE DE POLICE***

**PZ ZENNEVALLEI**

***ANNEXE I: DETAIL PAR CATEGORIE DE DELIT  
CODE PENAL***



**PZ ZENNEVALLEI**

**Infraction Code pénal**

**Infr. contre l'intégrité physique**

			2000	2013	2014	2015	2016	2017	2018	2019	2020	2021	2022	2023
Assassinat	Infanticide (assassinat)	Acc.										1		
	Suite à incendie volontaire / explosion	Acc.									1			
		Tent.						1						
	Autres	Acc.	1	1	1			4	1				3	1
		Tent.	2	2	3	1	2		2	1	1	1	1	1
	<b>Sous-total</b>		<b>3</b>	<b>3</b>	<b>4</b>	<b>1</b>	<b>2</b>		<b>7</b>	<b>2</b>	<b>2</b>	<b>2</b>	<b>4</b>	<b>2</b>
Meurtre	Parricide (meurtre)	Tent.				1						1		
	Suite à incendie volontaire / explosion	Tent.		1										
	Non spécifié	Acc.	1	1	1									
	Autres	Tent.					1							
		Acc.				1						1		1
	Tent.		4	2	3	3	5	14	6	5	5	3	6	
	<b>Sous-total</b>		<b>1</b>	<b>6</b>	<b>3</b>	<b>5</b>	<b>4</b>	<b>6</b>	<b>14</b>	<b>6</b>	<b>5</b>	<b>7</b>	<b>3</b>	<b>7</b>
Torture et maltraitance	Torture	Acc.				1					1			
	Traitement inhumain	Acc.		3	1			3	1			1	1	
	Traitement dégradant	Acc.						1	1					
	Non spécifié	Acc.		1										
	<b>Sous-total</b>			<b>4</b>	<b>1</b>		<b>1</b>	<b>4</b>	<b>2</b>		<b>1</b>	<b>1</b>	<b>1</b>	
Coups et/ou blessures vol. en sphère familiale	Entre partenaires ou ex-partenaires	Acc.	68	128	104	126	90	115	114	109	92	88	103	124
		Tent.					1							
	Lors d'un différend familial en général	Acc.	56											
	Par les parents envers un mineur	Acc.	2	21	8	9	13	18	10	15	9	8	11	16
	Par les parents envers personne vulnérable	Acc.				1					1		1	
	Envers les parents	Acc.	4	15	5	15	7	4	12	11	3	8	14	7
Envers d'autres ascendants directs ou collatéraux	Acc.		10	9	8	9	6	8	7	2	4	6	5	
	<b>Sous-total</b>		<b>130</b>	<b>174</b>	<b>126</b>	<b>159</b>	<b>120</b>	<b>143</b>	<b>144</b>	<b>142</b>	<b>107</b>	<b>108</b>	<b>135</b>	<b>152</b>



Infr. contre l'intégrité physique

			2000	2013	2014	2015	2016	2017	2018	2019	2020	2021	2022	2023	
Coups et/ou blessures vol. hors sphère familiale	Bagarres (=coups réciproques)	Acc.	25	59	48	49	45	35	47	47	37	48	62	36	
	Coups envers fonctionnaire de police	Acc.	7	7	9	5	2	3	6	2	2	5	4	1	
	Envers un mineur par une pers. ayant autorité	Acc.	5	5	6	5	2	3	14	7	2	3	3	4	
	Envers un mineur qualité de l'auteur inconnue	Acc.	13	9	13	12	4	10	18	22	5	10	16	16	
	Envers pers. vulnérable par pers. ayant autorité	Acc.					1	1	1			1	1		
	Envers pers. vulnérable (qualité auteur inconnue)	Acc.			2					2	1	1	2	2	
	Envers un mineur par cohabitant sans rel. Autorité	Acc.										1	1	2	
	Envers un arbitre de manifestation sportive	Acc.			1										
	Coups envers personnel transport public	Acc.		7	2	4	2	6	5	6	5	3	2	3	
	Coups envers personnel autre service public	Acc.			1	1			1	2	3	3	1		
	Coups envers profession médicale	Acc.		1			1	1		2	2		1	1	
	Coups envers personnel institut d'enseignement	Acc.		1	1	2	1	1		1		3			
		Tent.											1		
	Acc.	179	159	175	137	138	148	161	145	121	116	129	113		
	Tent.	2				1		1					2		
	<b>Sous-total</b>	<b>231</b>	<b>248</b>	<b>258</b>	<b>215</b>	<b>197</b>	<b>208</b>	<b>254</b>	<b>236</b>	<b>178</b>	<b>194</b>	<b>223</b>	<b>180</b>		
Abstention coupable	Acc.	2	3			1	1	1		2		2	1		
	<b>Sous-total</b>	<b>2</b>	<b>3</b>			<b>1</b>	<b>1</b>	<b>1</b>		<b>2</b>		<b>2</b>	<b>1</b>		
Autres infr. volontaires. c/ l'intégrité phys.	Privation de soins à enfant ou personne vulnérable	Acc.	1		3	1	2	4	1		3				
	Délaissement d'enfant ou personne vulnérable	Acc.	1		1			1	1	2		1			
	Abandon d'enfant dans le besoin	Acc.	2	2		1	1			1			1		
	Administration substances nuisibles	Acc.		1			1		4	1		1	2		
	Empoisonnement de denrées	Acc.							1						
	Entrave méchante à la circulation	Acc.	8	16	7	17	18	10	16	9	9	13	17	6	
	Voies de faits et violences légères	Acc.	9	7	4	6	3	3	5	3	1	5		1	
	<b>Sous-total</b>	<b>21</b>	<b>26</b>	<b>15</b>	<b>25</b>	<b>25</b>	<b>18</b>	<b>28</b>	<b>16</b>	<b>13</b>	<b>20</b>	<b>19</b>	<b>12</b>		
Infr. involontaires contre l'intégrité physique	Homicides involontaires	Acc.						1							
	Coups et/ou blessures involontaires	Acc.	26	9	10	4	2	4	7	6	1	3	2	2	
	Administration involontaire substances nuisibles	Acc.		1											
	Abstention d'entretien enfant/personne vulnérable	Acc.								1					
	Causer un accident de chemin de fer	Acc.				1									
	Morsure de chien	Acc.	2	8	14	5	6	9	8	13	10	9	17	14	
	Non spécifié	Acc.	7												
	<b>Sous-total</b>	<b>35</b>	<b>18</b>	<b>24</b>	<b>10</b>	<b>8</b>	<b>14</b>	<b>15</b>	<b>20</b>	<b>11</b>	<b>12</b>	<b>19</b>	<b>16</b>		
	<b>Total</b>	<b>423</b>	<b>482</b>	<b>431</b>	<b>415</b>	<b>358</b>	<b>394</b>	<b>465</b>	<b>422</b>	<b>319</b>	<b>344</b>	<b>406</b>	<b>370</b>		



Infr. contre l'intégrité physique





Infr. contre la liberté individuelle

			2000	2013	2014	2015	2016	2017	2018	2019	2020	2021	2022	2023
Prise d'otages	Acc.		1											
	Sous-total		1											
Enlèvement de mineur ou personne vulnérable	Enlèvement parental	Acc.		1		2	2	1	1	1		1	7	
		Tent.			1	1	1					1		
	Autre enlèvement	Acc.	2	2	1			1		1	1	1		1
		Tent.			1			1	5	1		2	1	1
	Sous-total		2	3	2	3	3	3	7	2	1	5	8	2
Détenition par un particulier	Acc.			5	1	3	8	2	3	5	2	4	5	7
	Tent.		1					1						
	Sous-total		1	5	1	3	8	3	3	5	2	4	5	7
	Total		4	8	3	6	11	6	10	7	3	9	13	9



Infr. contre les mœurs

			2000	2013	2014	2015	2016	2017	2018	2019	2020	2021	2022	2023
Viol n'ayant pas causé la mort	Victime < 10a	Acc.	4	2		4	3	1	1	4		1		
	Victime 10a - 14a	Acc.	4	2	2	4		1		6	2	2		
	Victime 14a - 16a	Acc.		2	2	4	4	1	3	2	8			
	Victime 16a - 18a	Acc.	3		4	1	2		2	2	2	2	2	2
	Victime majeure	Acc.	3	7	4	4	9	8	4	12	12	9	5	
	Victime âge inconnu	Tent.		1	1			1	1	1	2	1		
	Acc.			1	1			1						
	Sous-total		14	14	14	18	18	13	11	27	26	15	7	
Viol avec conséquence inconnue		Acc.	3		1	1						1		
		Sous-total	3		1	1						1		
Viol n'ayant pas causé la mort (nvCPS)	Victime < 16a	Acc.									1		4	2
	Victime 16a - 18a	Acc.										1		3
	Victime majeure	Acc.											7	16
		Tent.												
	Sous-total										1	1	11	22
Attentat à la pudeur avec violence / menace	Victime < 16a	Acc.		3	1		3	1			2			
	Victime 16a - 18a	Tent.				1								
	Victime majeure	Acc.	2	1			1	1		1	1			
		Acc.		5	6	2	4	1	9	9	6	6	2	
	Tent.				1		1	2		1		1		
	Sous-total		9	7	3	8	4	12	9	10	7	3		
Attentat à la pudeur sans violence / menace	Victime < 16a	Acc.	11	14	3	9	12	17	11	8	14	8	2	
	Victime 16a - 18a	Tent.				2								
	Victime majeure	Acc.	1	3	1	2	1	3	5	1		1	2	
	Victime âge inconnu	Tent.				1	1							
		Acc.	1	3	1	1	2	3	3	3	1	3	2	
		Tent.									1			
	Sous-total		20	5	12	18	24	19	13	15	12	6		
Attentat à la pudeur non spécifié		Acc.	1								1			
		Sous-total	1								1			
Atteinte intégrité sexuelle sans mort (nvCPS)	Victime < 16a	Acc.											6	11
	Victime 16a - 18a	Acc.										1	6	2
	Victime majeure	Acc.											7	15
	Sous-total											1	19	28



Infr. contre les mœurs

			2000	2013	2014	2015	2016	2017	2018	2019	2020	2021	2022	2023
Pornographie enfantine	Détention	Acc.		1		3	2	2	3	3	7	1	2	
	Distribution	Acc.		2	3	2	4	5	7	15	17	17		
	Accès pornographie enfantine via technologie	Acc.								1	2			
	Non spécifié	Acc.										1		
		Sous-total		3	3	5	6	7	10	19	26	19	2	
Pornographie		Acc.			1								3	
		Sous-total			1								3	
Incitation à la débauche	Victime mineure	Acc.		1	4	3	5	6	2	7	4	4	2	
		Tent.					1							
	Age victime inconnu	Acc.									1			
	Autre publicité pour débauche	Acc.				1					1			
	Non spécifié	Acc.	2											
		Sous-total	2	1	4	4	6	6	2	7	6	4	2	
Exploitation de la débauche d'autrui	Victime majeure	Acc.	1		1				1	1	2	3		
	Age victime inconnu	Acc.		1										
		Sous-total	1	1	1				1	1	2	3		
Outrage public aux bonnes mœurs	Actions (exhibitionnisme, etc.)	Acc.	4	10	15	6	10	9	9	10	11	6	16	
		Tent.	1				1							
	Ecrits, images, objets	Acc.	4		2	3	4	6	3	5	1	6	2	
		Tent.						1	1					
	Obscénités en public	Acc.					1				1	1		
	Exhibitionnisme (nvCPS)	Acc.											4	6
	Contenu pornographique extrême ou violent (nvCPS)	Acc.											1	
	Non spécifié	Acc.	1											
		Sous-total	10	10	17	9	16	16	13	15	13	13	23	6
Voyeurisme	Observation/enregistrement de nudité ou intimité	Acc.		1	1		1		3	1	2	2		
		Tent.							1					
	Diffusion enregistrement nudité ou intimité	Acc.						2	2	2	6	4		
		Sous-total		1	1		1	2	6	3	8	6		
Voyeurisme direct (nvCPS)	Victime majeure	Acc.												1
		Sous-total												1
Voyeurisme via moyen technique ou autre (nvCPS)	Victime < 16a	Acc.											1	2
	Victime 16a - 18a	Acc.											1	
	Victime majeure	Acc.											2	3



**Infr. contre les mœurs**

			2000	2013	2014	2015	2016	2017	2018	2019	2020	2021	2022	2023	
		Sous-total											4	5	
Diffusion de contenu à caractère sexuel (nvCPS)	Victime < 16a	Acc.											2	1	
		Sous-total											2	1	
Diffusion contenu sex. but méchant/lucrat. (nvCPS)	Victime < 16a	Acc.												4	
		Acc.											1	1	
		Tent.													1
		Acc.												2	4
		Tent.													
		Sous-total											3	11	
Grooming (contact par ICT avec mineur < 16 ans)		Acc.						2	1				2		
		Tent.							1						
		Sous-total						2	2				2		
Grooming online - avec ICT (nvCPS)	Victime < 16a	Acc.											1	2	
		Acc.													1
		Sous-total												1	3
Exploitation sexuelle mineurs-prostitution (nvCPS)	Incitation à la débauche/prostit. (nvCPS)	Acc.												1	
		Sous-total													1
Images d'abus sexuels de mineurs (nvCPS)	Production/diffusion images abus sexuels (nvCPS)	Acc.											3	6	
		Acc.									1		1	3	
		Acc.									1				
		Sous-total									2		4	9	
		Total	46	59	54	52	73	74	76	94	110	84	90	87	



**Infr. contre autres valeurs morales et sentiments**

			2000	2013	2014	2015	2016	2017	2018	2019	2020	2021	2022	2023
Harcèlement	Harcèlement par téléphone (OLD)	Acc.	34											
		Acc.	15	155	102	107	138	107	104	138	109	142	151	163
		Tent.								1				
	Sous-total	49	155	102	107	138	107	104	139	109	142	151	163	
Violation de sépulture		Acc.	1	2		1				1		3	1	
		Sous-total	1	2		1				1		3	1	
Violation du secret professionnel		Acc.	2	1		1	2						2	2
		Sous-total	2	1		1	2						2	2
Atteinte à l'honneur	Calomnie et diffamation	Acc.	25	16	13	14	13	17	27	26	21	28	25	32
	Déclaration calomnieuse	Acc.	1		2	4	1	1	2		2	1		
	Imputation calomnieuse	Acc.	9	2	4	4	4	3	2	1	1	1		
	Divulgation méchante	Acc.	4	1	1		1	2	2	1	2		1	1
		Tent.						1						
	Injures (Délit)	Acc.	6	30	15	10	10	18	22	25	23	19	37	24
	Non spécifié	Acc.									1			
	Sous-total	45	49	35	32	29	42	55	53	50	49	63	57	
Vie privée	Intrusion de nuit	Acc.		1		1								
	Violation de domicile par un particulier	Acc.	14	17	8	8	8	2	4	10	8	8	14	11
		Tent.					1	1					1	
	Violation du secret des lettres	Acc.	1	3	3	2	2	1	3	2	1	1	1	3
	Sous-total	15	21	11	11	11	4	7	12	9	9	16	14	
Tapage nocturne		Acc.	41	5	5	5			5	11	16	10	5	9
		Sous-total	41	5	5	5			5	11	16	10	5	9
Violation de communication par particulier		Acc.				5	1	1		1	1		2	
		Sous-total				5	1	1		1	1		2	
Abus faiblesses de personnes		Acc.			2		4	2	1	2	6	3	4	3
		Sous-total			2		4	2	1	2	6	3	4	3
Vie privée mineur: publication de l'identité		Acc.						1						
		Sous-total						1						
Vie privée moeurs: publication identité victime		Acc.					1		1	2			4	5
		Sous-total					1		1	2			4	5
Cyberlokkng (leurre de mineur par ICT)		Acc.						1			2		1	



**Infr. contre autres valeurs morales et sentiments**

		2000	2013	2014	2015	2016	2017	2018	2019	2020	2021	2022	2023
	Sous-total						1			2		1	
<b>Attirer ou utiliser mineur ou personne vulnérable</b>	Acc.											1	
	Sous-total											1	
<b>Occupation bien d'autrui (squatter)</b>	Pénétrer / occuper / séjourner (bien non habité)	Acc.					1	3	4	4	4	2	5
	Pénétrer / occuper / séjourner (bien habité)	Acc.									1		2
	Sous-total						1	3	4	5	5	2	7
	<b>Total</b>	<b>153</b>	<b>233</b>	<b>155</b>	<b>162</b>	<b>186</b>	<b>158</b>	<b>174</b>	<b>224</b>	<b>197</b>	<b>221</b>	<b>252</b>	<b>260</b>



Infr. relative au statut juridique de l'enfant

			2000	2013	2014	2015	2016	2017	2018	2019	2020	2021	2022	2023
Non-représentation d'enfants	Par les parents	Acc.	3	19	14	12	15	9	20	17	13	13	14	11
	Par une personne qui en a la charge	Acc.		1				2	1	1				2
		Sous-total	3	20	14	12	15	11	21	18	13	13	14	13
Suppression d'un enfant		Acc.		1										
		Sous-total		1										
		Total	3	21	14	12	15	11	21	18	13	13	14	13



**Vol et extorsion**

			2000	2013	2014	2015	2016	2017	2018	2019	2020	2021	2022	2023
Vol avec circ. aggr.	Avec violence	Acc.	56	44	46	45	61	45	34	28	21	19	28	24
		Tent.	10	12	8	12	7	9	2	8	2	6	2	11
	Sans violence	Acc.	826	1.092	1.127	926	848	793	792	693	568	512	508	524
		Tent.	314	521	535	389	430	445	340	365	287	282	243	226
	<b>Sous-total</b>			<b>1.206</b>	<b>1.669</b>	<b>1.716</b>	<b>1.372</b>	<b>1.346</b>	<b>1.292</b>	<b>1.168</b>	<b>1.094</b>	<b>878</b>	<b>819</b>	<b>781</b>
Vol sans circ. aggr.	Avec violence	Acc.	20	48	59	49	37	32	25	12	11	22	28	10
		Tent.	3	5	9	6	6		1		2	4	1	2
	Sans violence, Vol à la tire	Acc.	115	138	149	115	73	77	75	89	45	35	46	51
		Tent.	1						1					
	Sans violence, Vol d'usage	Acc.	1	6	2	4		2		1		3	3	1
		Tent.												
	Sans violence, Vol domestique	Acc.	37	47	24	30	32	38	29	36	22	31	26	23
		Tent.		1			1	1	1	2		3		
	Sans violence	Acc.	1.013	973	1.000	949	984	860	760	685	650	661	717	699
		Tent.	17	34	39	30	34	25	29	34	31	43	38	37
<b>Sous-total</b>			<b>1.207</b>	<b>1.252</b>	<b>1.282</b>	<b>1.183</b>	<b>1.167</b>	<b>1.035</b>	<b>921</b>	<b>859</b>	<b>761</b>	<b>802</b>	<b>859</b>	<b>823</b>
Vol non spécifié		Acc.	76	3	5	6	2	6	3	1	4	4	4	1
		Tent.	23											
	<b>Sous-total</b>		<b>99</b>	<b>3</b>	<b>5</b>	<b>6</b>	<b>2</b>	<b>6</b>	<b>3</b>	<b>1</b>	<b>4</b>	<b>4</b>	<b>4</b>	<b>1</b>
Extorsion		Acc.	1	8	7	9	14	10	19	16	16	8	15	23
		Tent.	4	9	4	13	7	13	8	19	9	11	6	8
	<b>Sous-total</b>		<b>5</b>	<b>17</b>	<b>11</b>	<b>22</b>	<b>21</b>	<b>23</b>	<b>27</b>	<b>35</b>	<b>25</b>	<b>19</b>	<b>21</b>	<b>31</b>
Maraudage		Acc.	1											
		Tent.	1											
	<b>Sous-total</b>		<b>2</b>											
<b>Total</b>			<b>2.519</b>	<b>2.941</b>	<b>3.014</b>	<b>2.583</b>	<b>2.536</b>	<b>2.356</b>	<b>2.119</b>	<b>1.989</b>	<b>1.668</b>	<b>1.644</b>	<b>1.665</b>	<b>1.640</b>





**Fraude**

			2000	2013	2014	2015	2016	2017	2018	2019	2020	2021	2022	2023
Blanchiment d'argent	Acc.		2	3	4	4	3	9	4	4	22	22	19	29
	Tent.										1		2	
	Sous-total		2	3	4	4	3	9	4	4	23	22	21	29
Recel	Recel simple	Acc.	10	6	8	11	8	8	6	9	9	12	13	26
		Tent.												2
	Recel qualifié	Acc.	6	2	2	1				2	2			
	Non spécifié	Acc.	2				1							
	Sous-total		18	8	10	12	9	8	6	11	11	12	13	28
Grivèlerie	Carburant / lubrifiant	Acc.	43	2	2	4	1	2	2	5	1	3	1	
	Boissons et aliments	Acc.	1	4	3	4	1	1		2	1		2	2
	Voiture de location	Acc.	5	2	1		1			2	2	2	1	1
	Logements	Acc.	2	1	3		1	1	1	2			1	2
	Non spécifié	Acc.	2											
	Sous-total		53	9	9	8	4	4	3	11	4	6	6	3
Corruption privée	Acc.													1
	Sous-total													1
Détournement et destruction frauduleuse	Cel frauduleux	Inc.	1											
		Acc.	214	23	24	23	11	21	35	19	27	40	49	31
	D'argent, de papiers, etc.	Acc.	2			1	1	1	1	1			1	3
	De pièces judiciaires	Acc.	1											
		Tent.				1								
	D'objets saisis	Acc.		1				1			2	1	1	3
Non spécifié	Acc.	45	2		2	2		2	2	1		4	4	
	Sous-total		263	26	24	27	14	23	38	21	29	41	55	41
Escoquerie	Fraude par internet	Acc.		53	63	71	65	121	157	169	247	234	278	277
		Tent.		12	14	44	54	20	45	16	19	18	19	19
	Escoquerie sans internet	Acc.		63	61	48	59	64	62	50	67	57	64	48
		Tent.		16	17	9	32	17	13	13	2	9	6	1
	Non spécifié	Acc.	56											
		Tent.	19											
	Sous-total		75	144	155	172	210	222	277	248	335	318	367	345



**Fraude**

			2000	2013	2014	2015	2016	2017	2018	2019	2020	2021	2022	2023
Tromperie	Marchandises vendues / travail fourni	Acc.	3	3	1	1	1	1				2		2
	Monnaies	Acc.						1						
	Endossement frauduleux de factures	Acc.			1				1					
	Non spécifié	Acc.	2											
		<b>Sous-total</b>	<b>5</b>	<b>3</b>	<b>2</b>	<b>1</b>	<b>1</b>	<b>2</b>	<b>1</b>			<b>2</b>		<b>2</b>
Abus de confiance et infr. apparentées	Abus de confiance	Acc.	65	48	54	73	55	48	44	39	54	45	58	62
		Tent.	1						1					
	Abus des faiblesses	Acc.	3	7	7	5	3	6	1	5	1	4	5	7
		<b>Sous-total</b>	<b>69</b>	<b>55</b>	<b>61</b>	<b>78</b>	<b>58</b>	<b>54</b>	<b>46</b>	<b>44</b>	<b>55</b>	<b>49</b>	<b>63</b>	<b>69</b>
Abus de biens sociaux	Par des sociétés	Acc.				1		1	1		3	1	1	
	Non spécifié	Acc.										1		2
	Autres	Acc.	1							2	1	1	1	
		<b>Sous-total</b>	<b>1</b>			<b>1</b>		<b>1</b>	<b>1</b>	<b>2</b>	<b>4</b>	<b>3</b>	<b>2</b>	<b>2</b>
Infr. liées à l'insolvabilité	Par des tiers	Acc.					1		1			1		1
	Par le débiteur	Acc.				1			1	1		2	1	
	Non spécifié	Acc.	2				1		1	1			3	
		<b>Sous-total</b>	<b>2</b>			<b>1</b>	<b>2</b>		<b>3</b>	<b>2</b>		<b>3</b>	<b>4</b>	<b>1</b>
Insolvabilité frauduleuse		Acc.	1	1							1	1		1
		<b>Sous-total</b>	<b>1</b>	<b>1</b>							<b>1</b>	<b>1</b>		<b>1</b>
Chèques sans provision		Acc.	33											
		Tent.	5											
		<b>Sous-total</b>	<b>38</b>											
		<b>Total</b>	<b>527</b>	<b>249</b>	<b>265</b>	<b>304</b>	<b>301</b>	<b>323</b>	<b>379</b>	<b>343</b>	<b>462</b>	<b>457</b>	<b>531</b>	<b>522</b>



Dégradation de la propriété

			2000	2013	2014	2015	2016	2017	2018	2019	2020	2021	2022	2023
Incendie volontaire	Dans lieu habité (de jour)	Acc.		1	2	2	1	1	1	3	4	2	4	2
		Acc.	6	2	2	2	3	1	3	2	2		2	
	Dans lieu habité (de nuit)	Tent.	2	1			1						1	
		Acc.					1							1
	Dans un autre lieu (de jour)	Acc.	5	8	13	4	8	5	6	3	5	4	2	7
		Tent.					1							
	Dans un autre lieu (de nuit)	Acc.	6	9	14	14	9	5	4	10	11	4	10	3
		Tent.	2		1									
	Dans un autre lieu (moment indéterminé)	Acc.	2	1	2	1	3	4	4	1				2
Non spécifié	Acc.	1												
	Sous-total		24	22	34	23	27	16	18	19	22	10	19	15
Destruction par explosion volontaire	Dans un autre lieu (de nuit)	Acc.			1									
	Sous-total			1										
Incendie involontaire		Acc.	33	22	30	26	15	16	19	14	14	9	10	16
	Sous-total		33	22	30	26	15	16	19	14	14	9	10	16
Destruction, dénaturation, dégradation	Avec circ. aggr.	Acc.	72	7	4	3	3	2	3	1	1	2	1	4
	Destruction de biens agricoles	Acc.		2	1	1								
		Acc.	9											
	Non spécifié	Tent.	1											
	Sous-total		82	9	5	4	3	2	3	1	1	2	1	4
Vandalisme	Sur véhicules	Acc.	276	384	381	372	369	326	291	278	232	252	242	219
		Tent.	1		1									
	Sur autres biens mobiliers	Acc.	142	47	31	22	32	35	31	33	36	21	30	20
	Graffitis	Acc.	3	25	20	25	30	22	25	17	22	27	20	37
	Autres détériorations sur biens immobiliers	Acc.	153	235	256	180	205	149	164	150	156	136	138	143
		Tent.												1
Dégradation de clôture	Acc.	12	6	3	5	2	3	3	1	5	8	11	1	
	Sous-total		587	697	692	604	638	535	514	479	451	444	441	421
	Total		726	750	762	657	683	569	554	513	488	465	471	456



Infr. contre la Sécurité de l'Etat

			2000	2013	2014	2015	2016	2017	2018	2019	2020	2021	2022	2023
Sûreté intérieure de l'Etat	Acc.											1		
	Sous-total											1		
Terrorisme	Groupe terroriste	Acc.						2	1					
	Sous-total							2	1					
		Total						2	1			1		



Infr. contre la sécurité publique

			2000	2013	2014	2015	2016	2017	2018	2019	2020	2021	2022	2023
Organisation criminelle	Acc.			8	8	2	8	7	7	5	2	3	3	
	Sous-total			8	8	2	8	7	7	5	2	3	3	
Association de malfaiteurs	Acc.	3		18	19	16	24	12	10	22	6	12	21	16
	Tent.									1				
	Sous-total	3		18	19	16	24	12	10	23	6	12	21	16
Evasion de prisonniers	Evasion simple	Acc.												1
	Non-entrée de congé	Acc.						1				1		
	Non-respect surveillance électronique	Acc.		1			2	10	1	3	9	7	1	7
	Non spécifié	Tent.							1					
	Sous-total			1			2	10	3	3	9	8	1	8
Menaces	Menace d'attentat	Acc.		8	4	2	2	1	1		9	2	2	1
	Verbales	Acc.	185	106	82	83	89	84	97	83	86	74	82	95
	Ecrites	Acc.	16	39	20	26	26	34	47	42	36	28	42	57
	Par gestes, emblèmes	Acc.	36	38	34	26	30	32	45	49	56	45	43	58
		Tent.								1				
	Alerte à la bombe	Acc.	2		2	3	1	3	1	2	1	1		
		Tent.					1							
	Acc.	8	1			2				1				
	Sous-total	247	192	142	140	151	154	191	177	189	150	169	211	
	Total	250	219	169	158	185	183	211	208	206	173	194	235	



Infr. contre l'autorité publique

			2000	2013	2014	2015	2016	2017	2018	2019	2020	2021	2022	2023
Violence c/ personnes investies autorité publique	Acc.		3	2	1	2	3	4	3	2	4	3	2	3
	Sous-total		3	2	1	2	3	4	3	2	4	3	2	3
Rébellion	Rébellion armée	Acc.	1	5	1	1	1		1	8	1	5	2	6
	Rébellion non armée	Acc.	15	29	21	20	21	13	27	15	23	15	28	24
	Non spécifié	Acc.	4	1		2		1	1					
	Sous-total		20	35	22	23	22	14	29	23	24	20	30	30
Outrages		Acc.	21	18	25	12	11	15	20	14	15	10	10	13
		Tent.	1											
	Sous-total		22	18	25	12	11	15	20	14	15	10	10	13
Refus de coopération (informatique et télécom)		Acc.									1			1
	Sous-total										1			1
Autres infractions	Bris de scellés	Acc.	1	7	6	3	2	2						2
	Imprimés sans éditeur responsable	Acc.	3											
	Industrie, commerce et enchères publiques	Acc.	1											
	Sous-total		5	7	6	3	2	2						2
<b>Total</b>			<b>50</b>	<b>62</b>	<b>54</b>	<b>40</b>	<b>38</b>	<b>35</b>	<b>52</b>	<b>39</b>	<b>44</b>	<b>33</b>	<b>42</b>	<b>49</b>



Infr. contre la foi publique

			2000	2013	2014	2015	2016	2017	2018	2019	2020	2021	2022	2023
Faux en écritures	Faux en écritures	Acc.	71	35	30	26	27	32	16	23	21	28	36	36
		Tent.	1							1				
	Usage de faux en écrit. et écrit. falsifiées	Acc.	27	14	17	17	15	16	19	20	16	24	17	34
		Tent.							1					
	<b>Sous-total</b>			<b>99</b>	<b>49</b>	<b>47</b>	<b>43</b>	<b>42</b>	<b>48</b>	<b>36</b>	<b>44</b>	<b>37</b>	<b>52</b>	<b>53</b>
Usurpation	Immixtion dans fonctions publiques	Acc.		1	1		1							
	De fonctions	Acc.		7		6	2	3	4	3	3	1	3	1
	De titres	Acc.			1		2	1						
	De grades	Acc.			1									
	De costumes, de décorations, etc.	Acc.			1		1							
	De nom	Acc.	8	27	37	46	56	55	56	56	58	59	47	56
		Tent.									1			
	Non spécifié	Acc.				1						1		
<b>Sous-total</b>			<b>8</b>	<b>35</b>	<b>41</b>	<b>53</b>	<b>62</b>	<b>59</b>	<b>60</b>	<b>59</b>	<b>62</b>	<b>61</b>	<b>50</b>	<b>57</b>
Contrefaçon / falsification	Contrefaçon	Acc.	5	9	6	4	4		3	3	2	7	7	9
		Tent.		2										
	Falsification	Acc.	4	9	1	4	7	8	1	4	1	5	8	9
	Non spécifié	Acc.	1				2							
<b>Sous-total</b>			<b>10</b>	<b>20</b>	<b>7</b>	<b>8</b>	<b>13</b>	<b>8</b>	<b>4</b>	<b>7</b>	<b>3</b>	<b>12</b>	<b>15</b>	<b>18</b>
Fausses monnaies	Emission	Acc.	27	12	4	7	8	6	2	6	5	4		1
		Tent.		2		1		1	2	1	5	1		
	Non spécifié	Acc.	1	1										
	Autres	Acc.	12	2	2		1							1
		Tent.	1											
<b>Sous-total</b>			<b>41</b>	<b>17</b>	<b>6</b>	<b>8</b>	<b>9</b>	<b>7</b>	<b>4</b>	<b>7</b>	<b>10</b>	<b>5</b>		<b>2</b>
Faux en justice	Fausses déclarations	Acc.	5	3	5	3	2	4	1					3
	Falsification d'enregistrement	Acc.				1		1		1		2		
	<b>Sous-total</b>			<b>5</b>	<b>3</b>	<b>5</b>	<b>4</b>	<b>2</b>	<b>4</b>	<b>2</b>		<b>1</b>		<b>2</b>
<b>Total</b>			<b>163</b>	<b>124</b>	<b>106</b>	<b>116</b>	<b>128</b>	<b>126</b>	<b>106</b>	<b>117</b>	<b>113</b>	<b>130</b>	<b>120</b>	<b>150</b>







**PZ ZENNEVALLEI**

**Infraction Code pénal**

**Infr. contre la famille**

		2000	2013	2014	2015	2016	2017	2018	2019	2020	2021	2022	2023
Abandon de famille	Acc.	7	2		3	1				3		1	2
	Sous-total	7	2		3	1				3		1	2
Refus du droit aux relations personnelles	Acc.	90	58	60	47	61	52	81	52	43	34	66	33
	Sous-total	90	58	60	47	61	52	81	52	43	34	66	33
Non-acquittement pension alimentaire	Acc.	77	26	18	13	15	17	15	12	11	6	10	6
	Sous-total	77	26	18	13	15	17	15	12	11	6	10	6
Non spécifié	Acc.		1				1						
	Sous-total		1				1						
<b>Total</b>		<b>174</b>	<b>87</b>	<b>78</b>	<b>63</b>	<b>77</b>	<b>70</b>	<b>96</b>	<b>64</b>	<b>57</b>	<b>40</b>	<b>77</b>	<b>41</b>

**Criminalité informatique**

		2000	2013	2014	2015	2016	2017	2018	2019	2020	2021	2022	2023
Hacking	Acc.		4	7	9	26	25	40	47	29	41	30	35
	Tent.		1			1	1		3			1	1
	Sous-total		5	7	9	27	26	40	50	29	41	31	36
Faux en informatique	Acc.		3	2	4	6	1	3	27	216	160	135	97
	Tent.									1	3	1	
	Sous-total		3	2	4	6	1	3	27	217	163	136	97
Fraude informatique	Acc.		90	114	73	106	89	115	187	398	383	407	374
	Tent.		11	10	3	12	14	5	17	22	12	8	7
	Sous-total		101	124	76	118	103	120	204	420	395	415	381
Sabotage	Acc.		5	1		1	4	1				2	1
	Sous-total		5	1		1	4	1				2	1
<b>Total</b>			<b>114</b>	<b>134</b>	<b>89</b>	<b>152</b>	<b>134</b>	<b>164</b>	<b>281</b>	<b>666</b>	<b>599</b>	<b>584</b>	<b>515</b>



**Exercice illégal de l'autorité publique**

		2000	2013	2014	2015	2016	2017	2018	2019	2020	2021	2022	2023
Usurpation de pouvoir	Acc.	2											
	Sous-total	2											
Corruption publique	Acc.		1	1				1			3		2
	Tent.								1				
	Sous-total		1	1				1	1		3		2
Détention par fonctionnaire public	Acc.				1								
	Sous-total				1								
Violation de domicile par fonctionnaire public	Acc.		2										1
	Sous-total		2										1
Actes arbitraires	Acc.	1		1									1
	Sous-total	1		1									1
Abus de l'autorité	Acc.		1			1				1			
	Sous-total		1			1				1			
Non spécifié	Acc.	1											
	Sous-total	1											
<b>Total</b>		<b>4</b>	<b>4</b>	<b>2</b>	<b>1</b>	<b>1</b>		<b>1</b>	<b>1</b>	<b>1</b>	<b>3</b>		<b>4</b>

**Marchand de sommeil**

		2000	2013	2014	2015	2016	2017	2018	2019	2020	2021	2022	2023
Sans circ. aggr.	Acc.		1	1				1		1			2
	Sous-total		1	1				1		1			2
Avec circ. aggr.	Acc.										1		
	Sous-total										1		
<b>Total</b>			<b>1</b>	<b>1</b>				<b>1</b>		<b>1</b>	<b>1</b>		<b>2</b>



**Exploitation de la mendicité**

		2000	2013	2014	2015	2016	2017	2018	2019	2020	2021	2022	2023
Incitation à la mendicité	Acc.			1									
	Sous-total			1									
	Total			1									

**Traite des êtres humains**

		2000	2013	2014	2015	2016	2017	2018	2019	2020	2021	2022	2023
Exploitation de la mendicité	Acc.		1										
	Sous-total		1										
Exploitation sexuelle	Acc.									1		1	1
	Sous-total									1		1	1
Exploitation économique	Acc.		2	1			1	1		1	4	3	1
	Sous-total		2	1			1	1		1	4	3	1
Crimes et délits forcés	Acc.						1			1			
	Sous-total						1			1			
	Total		3	1			2	1		3	4	4	2

**Autres infractions Code pénal**

		2000	2013	2014	2015	2016	2017	2018	2019	2020	2021	2022	2023
	Acc.		3							1			
	Sous-total		3							1			
	Total		3							1			



**Contravention Code pénal**

		2000	2013	2014	2015	2016	2017	2018	2019	2020	2021	2022	2023
<b>Injures (Contravention)</b>	<b>Acc.</b>	22											
	<b>Sous-total</b>	22											
<b>Destruction d'animaux (Contravention)</b>	<b>Acc.</b>	5											
	<b>Sous-total</b>	5											
<b>Autres contraventions CP</b>	<b>Acc.</b>	99		1									
	<b>Sous-total</b>	99		1									
	<b>Total</b>	126		1									

# ***STATISTIQUES POLICIERES DE CRIMINALITE***

---

***LIEU DE PERPETRATION: ZONE DE POLICE***

**PZ ZENNEVALLEI**

***ANNEXE II: DETAIL PAR CATEGORIE DE DELIT  
LOIS SPECIALES***



**PZ ZENNEVALLEI**

**Infraction Lois spéciales**

<b>Drogues</b>			<b>2000</b>	<b>2013</b>	<b>2014</b>	<b>2015</b>	<b>2016</b>	<b>2017</b>	<b>2018</b>	<b>2019</b>	<b>2020</b>	<b>2021</b>	<b>2022</b>	<b>2023</b>
<b>Détention</b>	<b>Acc.</b>	74	125	120	231	166	243	296	342	333	313	285	358	
	<b>Sous-total</b>	74	125	120	231	166	243	296	342	333	313	285	358	
<b>Usage</b>	<b>Usage en groupe</b>	<b>Acc.</b>	58											
	<b>Usage individuel</b>	<b>Acc.</b>	132											
		<b>Tent.</b>	1											
	<b>Faciliter l'usage</b>	<b>Acc.</b>	1	9	1	3	2	2	2	1	2	4	3	
	<b>Incitation à l'usage</b>	<b>Acc.</b>				1		1	4				1	
	<b>Désordre, scandale ou danger dans un espace public</b>	<b>Acc.</b>				2	1	1	1	2			1	
	<b>Sous-total</b>	192	9	1	6	3	4	7	3	2	4		5	
<b>Importation et exportation</b>	<b>Acc.</b>	3	10	8	8	6	4	7	1		5	2	1	
	<b>Sous-total</b>	3	10	8	8	6	4	7	1		5	2	1	
<b>Fabrication</b>	<b>Acc.</b>	2	4	5	4	9	8	16	9	9	16	11	9	
	<b>Sous-total</b>	2	4	5	4	9	8	16	9	9	16	11	9	
<b>Commerce</b>	<b>Acc.</b>	78	28	31	28	35	18	34	36	34	21	27	32	
	<b>Tent.</b>	1		1										
	<b>Sous-total</b>	79	28	32	28	35	18	34	36	34	21	27	32	
<b>Autres</b>	<b>Acc.</b>	1	3	7	12		1	10	2			2	1	
	<b>Sous-total</b>	1	3	7	12		1	10	2			2	1	
	<b>Total</b>	351	179	173	289	219	278	370	393	378	359	327	406	



Législation sur les étrangers			2000	2013	2014	2015	2016	2017	2018	2019	2020	2021	2022	2023
Transmigration illégale	Mariages simulés/blancs sans récompense/contrainte	Acc.			1	2	1	1			1			
		Tent.							1					
	Cohab. légale de complais. sans récompense/contr.	Acc.						1	1					
	Accès au territoire	Acc.	15	54	25	9	19	45	43	35	35	19	35	30
	Séjour	Acc.	22	108	109	58	87	78	112	108	112	126	122	113
	Éloignement	Acc.										1		1
	Pas de port de documents d'identité ou de voyage	Acc.			2	1	1	1						1
Inscription au registre des étrangers	Acc.	1	140	84	103	108	117	96	109	93	83	91	105	
	Tent.		2											
	Sous-total		38	304	221	173	216	243	253	252	241	229	249	249
Trafic d'êtres humains		Acc.				1	2	1	1		4			
		Sous-total				1	2	1	1		4			
Traite d'êtres humains		Acc.	2											
		Sous-total	2											
Aide au séjour illégal		Acc.										1		
		Sous-total										1		
Non spécifié		Acc.	2											
		Tent.	1											
		Sous-total	3											
Autres		Acc.	1	1	1								2	
		Sous-total	1	1	1								2	
		Total	44	305	222	174	218	244	254	252	245	230	251	249



Environnement			2000	2013	2014	2015	2016	2017	2018	2019	2020	2021	2022	2023
Déchets	Transport de déchets	Acc.		13	7	7		1	3	4	4	3	1	
	Déchets par professionnel	Acc.		1	7	2	6	11	2	3	4	2		
	Déchets par particulier	Acc.	1	28	33	28	17	22	19	12	17	18	18	14
	Déchets par personne indéterminée	Acc.	61											
	Déchets: permis/autorisation	Acc.		3		1		4						
	Non spécifié	Acc.	1											
	<b>Sous-total</b>		<b>63</b>	<b>45</b>	<b>47</b>	<b>38</b>	<b>23</b>	<b>38</b>	<b>24</b>	<b>19</b>	<b>25</b>	<b>23</b>	<b>19</b>	<b>14</b>
Feux d'artifice		Acc.									1	2	2	1
	<b>Sous-total</b>										<b>1</b>	<b>2</b>	<b>2</b>	<b>1</b>
Autres que déchets	Urbanisme	Acc.	16	6	7	12	1	2	13	12	13	8	23	24
	Permis d'environnement	Acc.				2	1							1
	Bruit	Acc.	5											
	Pollution de l'eau	Acc.	2	4	2	5		1	2					
	Pollution du sol	Acc.		1	2	1								
	Autres nuisances en matière d'environnement	Acc.	3		3						1		1	
	<b>Sous-total</b>		<b>26</b>	<b>11</b>	<b>14</b>	<b>18</b>	<b>3</b>	<b>4</b>	<b>15</b>	<b>13</b>	<b>13</b>	<b>9</b>	<b>23</b>	<b>25</b>
Biodiversité / Faune et flore	Bien-être animal	Acc.	11	4	5	7	10	12	16	9	4	10	15	23
	Protection de la nature	Acc.	2	3	4	2	1	3	4	2	1	1		5
	Permis / autorisation animaux	Acc.		3	5			1			1			
	Destruction d'animaux	Acc.	2	2	1	1	2	1				2	1	
		Tent.			1							1		
	<b>Sous-total</b>		<b>15</b>	<b>12</b>	<b>16</b>	<b>10</b>	<b>13</b>	<b>17</b>	<b>20</b>	<b>11</b>	<b>7</b>	<b>13</b>	<b>16</b>	<b>28</b>
	<b>Total</b>		<b>104</b>	<b>68</b>	<b>77</b>	<b>66</b>	<b>39</b>	<b>59</b>	<b>59</b>	<b>43</b>	<b>46</b>	<b>47</b>	<b>60</b>	<b>68</b>





Armes et explosifs			2000	2013	2014	2015	2016	2017	2018	2019	2020	2021	2022	2023
Détention illégale	Arme à feu	Acc.		22	18	20	6	8	15	26	7	20	14	20
	Arme blanche ou non à feu	Acc.		22	9	25	20	23	44	35	13	22	26	39
	Munition	Acc.		2	2	1	5	2	1	8	1	4	3	4
	Pièces/accessoires	Acc.		1					1					
	Non spécifié	Acc.	22		1			1		1	1			
	Sous-total		22	47	30	46	31	34	61	70	22	46	43	63
Port / transport illégal	Arme à feu	Acc.		5	7	3	1		1	4	5	2	1	3
	Arme blanche ou non à feu	Acc.		21	12	17	20	19	32	21	18	30	36	45
	Munition	Acc.						1				1	1	
	Non spécifié	Acc.	13											
	Sous-total		13	26	19	20	21	20	33	25	23	33	38	48
Commerce illégal	Arme à feu	Acc.		1	1		1	1	1	1	3	1		
	Arme blanche ou non à feu	Acc.		1										1
	Non spécifié	Acc.	1			1								
	Sous-total		1	2	1	1	1	1	1	1	3	1		1
Fabrication / réparation illégale	Arme à feu	Acc.					1		1					
		Sous-total					1		1					
Explosifs		Acc.	1											1
		Sous-total	1											1
Autre	Numéro de série	Acc.										1		
	Vente par correspondance/internet d'arme à feu	Acc.										1		
	Mesures de sécurité	Acc.								1				
	Stockage	Acc.			1	1	1					1		1
	Défaut signalement vol ou perte	Acc.		2		1			12	1				
	Import / export / transit à un usage militaire	Acc.				2	2							
		Tent.				1								
	Non spécifié	Acc.	5										1	
	Sous-total		5	2	1	5	3		12	2		4		1
	Total		42	77	51	72	57	55	108	98	48	84	81	114



Protection de la personne			2000	2013	2014	2015	2016	2017	2018	2019	2020	2021	2022	2023
Discrimination	Racisme et xénophobie	Acc.	6	5	3	3	3	8	7	3	3	3	6	6
	Fondée sur son orientation sexuelle (homophobie)	Acc.		1			1	1					2	1
	Fondée sur le sexe (sexisme)	Acc.								1			1	
	Fondée sur conviction religieuse ou philosophique	Acc.						1		1				
	Non spécifié	Tent.	1											
	Autre discrimination	Acc.				1					1		1	
	Sous-total		7	6	3	4	4	10	7	6	3	3	10	7
Droits d'auteur		Acc.	2											
	Sous-total		2											
Protection de la vie privée		Acc.	21	4	1	12	1	3		4	1	2	2	
	Sous-total		21	4	1	12	1	3		4	1	2	2	
Caméras de surveillance		Acc.								1			1	3
	Sous-total									1			1	3
Droit à l'image		Acc.			2	1	1	2	5	9	12	10	11	16
	Sous-total				2	1	1	2	5	9	12	10	11	16
Interdiction temporaire de résidence		Acc.										1	1	4
	Sous-total											1	1	4
Autres		Acc.	5										1	
	Sous-total		5										1	
	Total		35	10	6	17	6	15	12	20	16	16	26	30



**PZ ZENNEVALLEI**

**Infraction Lois spéciales**

**Hormones et dopage**

		2000	2013	2014	2015	2016	2017	2018	2019	2020	2021	2022	2023
<b>Détention</b>	Acc.		1	2	3	3	4	4	1	2	2		
	Sous-total		1	2	3	3	4	4	1	2	2		
<b>Usage</b>	Acc.				1								
	Sous-total				1								
	<b>Total</b>		1	2	4	3	4	4	1	2	2		

**Loi du football**

		2000	2013	2014	2015	2016	2017	2018	2019	2020	2021	2022	2023
<b>Vente irrégulière de tickets</b>	Acc.					4							
	Sous-total					4							
	<b>Total</b>					4							

**Sécurité privée**

		2000	2013	2014	2015	2016	2017	2018	2019	2020	2021	2022	2023
<b>Entreprises de gardiennage / de sécurité</b>	Acc.	2											
	Sous-total	2											
<b>Non spécifié</b>	Acc.										1		
	Sous-total										1		
	<b>Total</b>	2									1		



**Protection de la jeunesse**

		2000	2013	2014	2015	2016	2017	2018	2019	2020	2021	2022	2023
<b>Législation sur l'obligation scolaire</b>	<b>Acc.</b>	15	43	31	38	38	33	33	37	21	28	29	31
	<b>Sous-total</b>	15	43	31	38	38	33	33	37	21	28	29	31
<b>Législation sur les dancings</b>	<b>Acc.</b>	4											
	<b>Sous-total</b>	4											
<b>Législation sur la protection de la jeunesse</b>	<b>Acc.</b>	18	111	99	124	177	149	176	230	174	150	197	234
	<b>Sous-total</b>	18	111	99	124	177	149	176	230	174	150	197	234
<b>Non spécifié</b>	<b>Acc.</b>	1		1						1		1	
	<b>Sous-total</b>	1		1						1		1	
	<b>Total</b>	38	154	131	162	215	182	209	267	196	178	227	265



**Code pénal social**

		2000	2013	2014	2015	2016	2017	2018	2019	2020	2021	2022	2023
<b>Harcèlement au travail</b>	Acc.		4	3	6	3	3	6	3	5	5	2	3
	Sous-total		4	3	6	3	3	6	3	5	5	2	3
<b>Violence au travail</b>	Acc.			1							2		
	Sous-total			1							2		
<b>Age d'admission au travail</b>	Acc.												1
	Sous-total												1
<b>Temps de travail</b>	Acc.												1
	Sous-total												1
<b>Rémunération et autres avantages patrimoniaux</b>	Acc.		1			1					2		
	Sous-total		1			1					2		
<b>Travail illégal</b>	Acc.	3					1				1	2	
	Sous-total	3					1				1	2	
<b>Fraude sociale aux cotisations (travail au noir)</b>	Acc.		8	9	13	10	8	25	25	24	18	9	9
	Sous-total		8	9	13	10	8	25	25	24	18	9	9
<b>Documents sociaux</b>	Acc.			1							2		
	Sous-total			1							2		
<b>Relations collectives de travail</b>	Acc.	1											
	Sous-total	1											
<b>Surveillance et contrôle</b>	Acc.							1	1				1
	Sous-total							1	1				1
<b>Sécurité sociale</b>	Acc.						1						
	Sous-total						1						
<b>Infr. contre foi publique en droit pénal social</b>	Acc.		1	1	8	7	1	3	5	4	4	1	4
	Sous-total		1	1	8	7	1	3	5	4	4	1	4
<b>Escoquerie en droit pénal social</b>	Acc.			6	3	2	3	4	3	2	4		1
	Sous-total			6	3	2	3	4	3	2	4		1
<b>Autres</b>	Acc.					1	1	1	1			1	
	Sous-total					1	1	1	1			1	
	<b>Total</b>	<b>4</b>	<b>14</b>	<b>21</b>	<b>30</b>	<b>24</b>	<b>18</b>	<b>40</b>	<b>38</b>	<b>35</b>	<b>38</b>	<b>15</b>	<b>20</b>



**Ivresse et alcool**

		2000	2013	2014	2015	2016	2017	2018	2019	2020	2021	2022	2023
Ivresse publique	Acc.	46	124	113	99	87	73	100	117	75	82	105	150
	Tent.	1											
	Sous-total	47	124	113	99	87	73	100	117	75	82	105	150
Heure de fermeture d'établiss. hôteliers	Acc.	1	12	6									
	Sous-total	1	12	6									
<b>Total</b>		<b>48</b>	<b>136</b>	<b>119</b>	<b>99</b>	<b>87</b>	<b>73</b>	<b>100</b>	<b>117</b>	<b>75</b>	<b>82</b>	<b>105</b>	<b>150</b>

**Législation sur les élections**

		2000	2013	2014	2015	2016	2017	2018	2019	2020	2021	2022	2023
	Acc.	2											
	Sous-total	2											
<b>Total</b>		<b>2</b>											

**Registre de population**

		2000	2013	2014	2015	2016	2017	2018	2019	2020	2021	2022	2023
	Acc.	182	422	410	419	377	406	406	413	370	416	405	469
	Tent.	1											
	Sous-total	183	422	410	419	377	406	406	413	370	416	405	469
<b>Total</b>		<b>183</b>	<b>422</b>	<b>410</b>	<b>419</b>	<b>377</b>	<b>406</b>	<b>406</b>	<b>413</b>	<b>370</b>	<b>416</b>	<b>405</b>	<b>469</b>



**Carte d'identité**

		2000	2013	2014	2015	2016	2017	2018	2019	2020	2021	2022	2023
Pas en possession	Acc.	10	3	1	5	1	6	4					1
	Sous-total	10	3	1	5	1	6	4					1
Refus de présentation	Acc.	2		2			1						
	Sous-total	2		2			1						
Endommagée	Acc.		1						1				
	Sous-total		1						1				
Non spécifié	Acc.		1	1					1				
	Sous-total		1	1					1				
Autres	Acc.	3		3	2	14	3				1	4	
	Sous-total	3		3	2	14	3				1	4	
<b>Total</b>		<b>15</b>	<b>5</b>	<b>7</b>	<b>7</b>	<b>15</b>	<b>10</b>	<b>4</b>	<b>2</b>		<b>1</b>	<b>4</b>	<b>1</b>

**Santé publique**

		2000	2013	2014	2015	2016	2017	2018	2019	2020	2021	2022	2023
Art de guérir, art infirmier, etc.	Acc.									1	1		1
	Sous-total									1	1		1
Politique de la santé	Acc.									5			
	Sous-total									5			
Interdiction de fumer	Acc.			1									
	Sous-total			1									
Prélèvement d'organes d'origine humaine	Acc.	1											
	Sous-total	1											
Législation médicaments	Acc.	1											1
	Sous-total	1											1
Denrées alimentaires	Acc.				1		2			2	2		1
	Sous-total				1		2			2	2		1
Refus ou négligence respect mesures	Acc.									979	548	2	
	Sous-total									979	548	2	
Non spécifié	Acc.									1	1		
	Sous-total									1	1		
Autres	Acc.	1								51	2		
	Sous-total	1								51	2		
<b>Total</b>		<b>3</b>		<b>1</b>	<b>1</b>		<b>2</b>			<b>1.039</b>	<b>554</b>	<b>2</b>	<b>3</b>

**Travail**

		2000	2013	2014	2015	2016	2017	2018	2019	2020	2021	2022	2023
<b>Règlement général protection du travail</b>	Acc.	1		1	4			1	1		1	3	
	Sous-total	1		1	4			1	1		1	3	
<b>Commerce ambulant</b>	Acc.	4	4	2		2		1			2		2
	Tent.									1			
	Sous-total	4	4	2		2		1		1	2		2
<b>Fraude sociale aux cotisations (travail au noir)</b>	Acc.	5	3	3			1	1	1				
	Sous-total	5	3	3			1	1	1				
<b>Accès à l'exercice d'une profession</b>	Acc.		1										
	Sous-total		1										
<b>Travailleurs étrangers</b>	Acc.	2		1		1					1		
	Sous-total	2		1		1					1		
<b>Non spécifié</b>	Acc.			1				1					
	Sous-total			1				1					
<b>Autres</b>	Acc.	3		1	2	2	3	3	1	4	3	1	4
	Sous-total	3		1	2	2	3	3	1	4	3	1	4
	Total	15	8	9	6	5	4	7	3	5	7	4	6

**Protection des revenus publics**

		2000	2013	2014	2015	2016	2017	2018	2019	2020	2021	2022	2023
<b>Douane et accises</b>	Acc.					1				1	1		2
	Sous-total					1				1	1		2
<b>Taxe de circulation / TMC</b>	Acc.		2	26	13	11	31	31	4		1	1	
	Sous-total		2	26	13	11	31	31	4		1	1	
<b>Fraude TVA</b>	Acc.			1	1		1				1		
	Sous-total			1	1		1				1		
<b>Fraude fiscale - impôts sur le revenu</b>	Acc.		2				3	1			1		1
	Sous-total		2				3	1			1		1
<b>Fraude autres revenus publics</b>	Acc.						1						
	Sous-total						1						
<b>Non spécifié</b>	Acc.	4					5				1	1	
	Sous-total	4					5				1	1	
	Total	4	4	27	14	12	41	32	4	1	5	2	3





**Législation économique**

		2000	2013	2014	2015	2016	2017	2018	2019	2020	2021	2022	2023
<b>Sociétés</b>	Acc.	1	1		2	1	3	4		2	2	3	1
	Sous-total	1	1		2	1	3	4		2	2	3	1
<b>Contrefaçon de droits de propriété intellectuelle</b>	Acc.		1						1	1			
	Sous-total		1						1	1			
<b>Délit d'initié</b>	Acc.			1									
	Sous-total			1									
<b>Autres</b>	Acc.				1								3
	Sous-total				1								3
	<b>Total</b>	<b>1</b>	<b>2</b>	<b>1</b>	<b>3</b>	<b>1</b>	<b>3</b>	<b>4</b>	<b>1</b>	<b>3</b>	<b>2</b>	<b>3</b>	<b>4</b>

**Pratiques commerciales**

		2000	2013	2014	2015	2016	2017	2018	2019	2020	2021	2022	2023
<b>Pratiques du marché et protection du consommateur</b>	Acc.	12								1			
	Sous-total	12								1			
<b>Registre de commerce</b>	Acc.											3	7
	Sous-total											3	7
<b>Autres</b>	Acc.	2	1								5	2	
	Sous-total	2	1								5	2	
	<b>Total</b>	<b>14</b>	<b>1</b>							<b>1</b>	<b>5</b>	<b>5</b>	<b>7</b>



**Autres lois spéciales**

		2000	2013	2014	2015	2016	2017	2018	2019	2020	2021	2022	2023
<b>Transport</b>	Acc.	1	3	1	1				1	2		6	1
	Sous-total	1	3	1	1				1	2		6	1
<b>Loteries et jeux de hasard</b>	Acc.	1					1	3		1	1		
	Sous-total	1					1	3		1	1		
<b>Infr. dans le secteur audiovisuel</b>	Acc.	11											
	Sous-total	11											
<b>Réquision prestataire de service</b>	Acc.				1	1							
	Sous-total				1	1							
<b>Dégradation involontaire câbles télécommunication</b>	Acc.			7	3	1	4	11	6	6	9	30	37
	Sous-total			7	3	1	4	11	6	6	9	30	37
<b>Infractions Loi police chemins de fer</b>	Acc.			1	2	10	8	5	5	7	2	4	3
	Sous-total			1	2	10	8	5	5	7	2	4	3
<b>Moyens de communications électroniques</b>	Acc.										1	4	1
	Sous-total										1	4	1
<b>Autres</b>	Acc.	12	3	5	1				1	1		1	1
	Sous-total	12	3	5	1				1	1		1	1
	<b>Total</b>	<b>25</b>	<b>6</b>	<b>14</b>	<b>8</b>	<b>12</b>	<b>13</b>	<b>19</b>	<b>13</b>	<b>17</b>	<b>13</b>	<b>45</b>	<b>43</b>

# ***STATISTIQUES POLICIERES DE CRIMINALITE***

---

***LIEU DE PERPETRATION: ZONE DE POLICE***

**PZ ZENNEVALLEI**

***ANNEXE III: DETAIL  
FIGURES CRIMINELLES / PHENOMENES***



**PZ ZENNEVALLEI**

**FC Vol moyen de transport**

		2000	2013	2014	2015	2016	2017	2018	2019	2020	2021	2022	2023
Vol de voiture	Acc.	128	51	62	84	62	64	64	41	33	48	21	31
	Tent.	41	2	7	9	6	6	5	4	2	5	3	1
	<b>Total</b>	<b>169</b>	<b>53</b>	<b>69</b>	<b>93</b>	<b>68</b>	<b>70</b>	<b>69</b>	<b>45</b>	<b>35</b>	<b>53</b>	<b>24</b>	<b>32</b>
Vol de moto	Acc.	6	15	24	10	9	11	4	6	9	8	13	5
	Tent.	1						1				2	
	<b>Total</b>	<b>7</b>	<b>15</b>	<b>24</b>	<b>10</b>	<b>9</b>	<b>11</b>	<b>5</b>	<b>6</b>	<b>9</b>	<b>8</b>	<b>15</b>	<b>5</b>
Carjacking	Acc.	6	2	1	3	1	3	1		1	2	3	1
	Tent.	3		1			2						
	<b>Total</b>	<b>9</b>	<b>2</b>	<b>2</b>	<b>3</b>	<b>1</b>	<b>5</b>	<b>1</b>		<b>1</b>	<b>2</b>	<b>3</b>	<b>1</b>
Homejacking	Acc.	3		2	2	2		3	1				
	Tent.	1											
	<b>Total</b>	<b>4</b>		<b>2</b>	<b>2</b>	<b>2</b>		<b>3</b>	<b>1</b>				
Vol dans les garages	Acc.	11	12	9	16	19	9	10	7	4	5	2	
	Tent.	1											
	<b>Total</b>	<b>12</b>	<b>12</b>	<b>9</b>	<b>16</b>	<b>19</b>	<b>9</b>	<b>10</b>	<b>7</b>	<b>4</b>	<b>5</b>	<b>2</b>	
Vol de vélomoteur	Acc.	54	14	29	20	24	8	12	13	8	8	21	15
	Tent.	2		1		3		1	1	2			
	<b>Total</b>	<b>56</b>	<b>14</b>	<b>30</b>	<b>20</b>	<b>27</b>	<b>8</b>	<b>13</b>	<b>14</b>	<b>10</b>	<b>8</b>	<b>21</b>	<b>15</b>
Vol de vélo	Acc.	144	184	190	307	293	243	191	198	210	231	193	172
	Tent.	3	3	1	6	7	4	8	12	3	6	4	3
	<b>Total</b>	<b>147</b>	<b>187</b>	<b>191</b>	<b>313</b>	<b>300</b>	<b>247</b>	<b>199</b>	<b>210</b>	<b>213</b>	<b>237</b>	<b>197</b>	<b>175</b>



**FC Cambriolage**

		2000	2013	2014	2015	2016	2017	2018	2019	2020	2021	2022	2023
<b>Cambriolage dans habitation</b>	Acc.	373	520	504	444	429	366	361	305	244	235	232	245
	Tent.	156	331	300	242	286	293	233	232	161	165	142	152
	<b>Total</b>	<b>529</b>	<b>851</b>	<b>804</b>	<b>686</b>	<b>715</b>	<b>659</b>	<b>594</b>	<b>537</b>	<b>405</b>	<b>400</b>	<b>374</b>	<b>397</b>
<b>Cambriolage ds entreprise ou commerce</b>	Acc.	100	99	97	83	73	77	58	44	47	44	39	43
	Tent.	42	44	58	34	38	54	31	33	19	20	17	13
	<b>Total</b>	<b>142</b>	<b>143</b>	<b>155</b>	<b>117</b>	<b>111</b>	<b>131</b>	<b>89</b>	<b>77</b>	<b>66</b>	<b>64</b>	<b>56</b>	<b>56</b>
<b>Cambriolage ds service public ou bâtiment administ</b>	Acc.	31	31	43	24	25	18	28	31	18	8	11	7
	Tent.	8	18	29	11	9	10	7	13	17	3	4	7
	<b>Total</b>	<b>39</b>	<b>49</b>	<b>72</b>	<b>35</b>	<b>34</b>	<b>28</b>	<b>35</b>	<b>44</b>	<b>35</b>	<b>11</b>	<b>15</b>	<b>14</b>
<b>Vol au béliier</b>	Acc.		1		2	1		1	2				
	Tent.			1									1
	<b>Total</b>		<b>1</b>	<b>1</b>	<b>2</b>	<b>1</b>		<b>1</b>	<b>2</b>				<b>1</b>
<b>Cambriolage dans bâtiment (total)</b>	Acc.	502	650	642	550	527	461	447	380	309	287	282	295
	Tent.	206	392	385	286	333	357	271	278	197	188	163	172
	<b>Total</b>	<b>708</b>	<b>1.042</b>	<b>1.027</b>	<b>836</b>	<b>860</b>	<b>818</b>	<b>718</b>	<b>658</b>	<b>506</b>	<b>475</b>	<b>445</b>	<b>467</b>

**FC Vol autre**

		2000	2013	2014	2015	2016	2017	2018	2019	2020	2021	2022	2023
<b>Vol à main armée</b>	Acc.	40	15	21	19	29	24	21	18	10	9	14	14
	Tent.	17	8	4	4	2	2		5	2	6	1	6
	<b>Total</b>	<b>57</b>	<b>23</b>	<b>25</b>	<b>23</b>	<b>31</b>	<b>26</b>	<b>21</b>	<b>23</b>	<b>12</b>	<b>15</b>	<b>15</b>	<b>20</b>
<b>Vol avec violence sans arme</b>	Acc.	61	89	99	87	86	67	65	45	44	42	64	41
	Tent.	11	24	26	33	23	29	16	18	15	19	22	17
	<b>Total</b>	<b>72</b>	<b>113</b>	<b>125</b>	<b>120</b>	<b>109</b>	<b>96</b>	<b>81</b>	<b>63</b>	<b>59</b>	<b>61</b>	<b>86</b>	<b>58</b>
<b>Vol dans ou sur un véhicule</b>	Acc.	378	441	504	362	395	392	353	306	230	232	236	243
	Tent.	89	95	102	66	80	61	47	60	62	70	50	51
	<b>Total</b>	<b>467</b>	<b>536</b>	<b>606</b>	<b>428</b>	<b>475</b>	<b>453</b>	<b>400</b>	<b>366</b>	<b>292</b>	<b>302</b>	<b>286</b>	<b>294</b>
<b>Sacjacking dans une voiture</b>	Acc.		4			3						1	
	Tent.		1	1		1							
	<b>Total</b>		<b>5</b>	<b>1</b>		<b>4</b>						<b>1</b>	
<b>Vol d'armes et explosifs</b>	Acc.	14	14	20	21	5	13	13	9	11	10	3	16



**FC Vol autre**

		2000	2013	2014	2015	2016	2017	2018	2019	2020	2021	2022	2023
	<b>Total</b>	<b>14</b>	<b>14</b>	<b>20</b>	<b>21</b>	<b>5</b>	<b>13</b>	<b>13</b>	<b>9</b>	<b>11</b>	<b>10</b>	<b>3</b>	<b>16</b>
<b>Steaming</b>	<b>Acc.</b>		2	4	3	4	5				1	4	3
	<b>Tent.</b>				2	2	1						
	<b>Total</b>		<b>2</b>	<b>4</b>	<b>5</b>	<b>6</b>	<b>6</b>				<b>1</b>	<b>4</b>	<b>3</b>
<b>Arrachage de sac à main</b>	<b>Acc.</b>	12	15	15	7	7	8	4	3		2	3	1
	<b>Tent.</b>	2	2	1	1								
	<b>Total</b>	<b>14</b>	<b>17</b>	<b>16</b>	<b>8</b>	<b>7</b>	<b>8</b>	<b>4</b>	<b>3</b>		<b>2</b>	<b>3</b>	<b>1</b>
<b>Vol à l'arraché</b>	<b>Acc.</b>	24	28	36	31	42	28	33	12	10	11	22	11
	<b>Tent.</b>	2	4	2	8	4	2	1			2	1	
	<b>Total</b>	<b>26</b>	<b>32</b>	<b>38</b>	<b>39</b>	<b>46</b>	<b>30</b>	<b>34</b>	<b>12</b>	<b>10</b>	<b>13</b>	<b>23</b>	<b>11</b>
<b>Vol à la tire</b>	<b>Acc.</b>	131	146	156	119	76	78	76	92	46	37	50	54
	<b>Tent.</b>	2						1					
	<b>Total</b>	<b>133</b>	<b>146</b>	<b>156</b>	<b>119</b>	<b>76</b>	<b>78</b>	<b>77</b>	<b>92</b>	<b>46</b>	<b>37</b>	<b>50</b>	<b>54</b>
<b>Vol à l'étalage</b>	<b>Acc.</b>	203	174	168	147	153	127	163	112	134	139	146	187
	<b>Tent.</b>	3	9	9	11	12	7	3	7	8	12	13	10
	<b>Total</b>	<b>206</b>	<b>183</b>	<b>177</b>	<b>158</b>	<b>165</b>	<b>134</b>	<b>166</b>	<b>119</b>	<b>142</b>	<b>151</b>	<b>159</b>	<b>197</b>
<b>Vol par ruse</b>	<b>Acc.</b>	59	79	64	59	67	57	64	51	47	101	129	145
	<b>Tent.</b>	15	18	8	8	16	23	1	5	6	23	19	13
	<b>Total</b>	<b>74</b>	<b>97</b>	<b>72</b>	<b>67</b>	<b>83</b>	<b>80</b>	<b>65</b>	<b>56</b>	<b>53</b>	<b>124</b>	<b>148</b>	<b>158</b>
<b>Vol de métaux</b>	<b>Acc.</b>	5	43	16	10	10	12	7	13	12	3	14	6
	<b>Tent.</b>			1			2	1			1		1
	<b>Total</b>	<b>5</b>	<b>43</b>	<b>17</b>	<b>10</b>	<b>10</b>	<b>14</b>	<b>8</b>	<b>13</b>	<b>12</b>	<b>4</b>	<b>14</b>	<b>7</b>
<b>Vol sur les chantiers</b>	<b>Acc.</b>	13	32	22	28	20	23	25	27	27	23	24	6
	<b>Tent.</b>	2	8	2	2	1	4	1	1	3		2	1
	<b>Total</b>	<b>15</b>	<b>40</b>	<b>24</b>	<b>30</b>	<b>21</b>	<b>27</b>	<b>26</b>	<b>28</b>	<b>30</b>	<b>23</b>	<b>26</b>	<b>7</b>
<b>Home-invasion</b>	<b>Acc.</b>			1	1	2	2	4	5	3	2	3	5
	<b>Tent.</b>				1				3				1
	<b>Total</b>			<b>1</b>	<b>2</b>	<b>2</b>	<b>2</b>	<b>4</b>	<b>8</b>	<b>3</b>	<b>2</b>	<b>3</b>	<b>6</b>
<b>Vol d'animaux</b>	<b>Acc.</b>		13	11	4	3	4	6		2	6	9	3
	<b>Tent.</b>							1					
	<b>Total</b>		<b>13</b>	<b>11</b>	<b>4</b>	<b>3</b>	<b>4</b>	<b>7</b>		<b>2</b>	<b>6</b>	<b>9</b>	<b>3</b>



**FC Vol autre**

		2000	2013	2014	2015	2016	2017	2018	2019	2020	2021	2022	2023
Vol de cargaison	Acc.		31	25	33	36	15	9	9	8	5	7	8
	Tent.		9	7	4	7			1	1		2	2
<b>Total</b>			<b>40</b>	<b>32</b>	<b>37</b>	<b>43</b>	<b>15</b>	<b>9</b>	<b>10</b>	<b>9</b>	<b>5</b>	<b>9</b>	<b>10</b>

**Criminalité ICT**

		2000	2013	2014	2015	2016	2017	2018	2019	2020	2021	2022	2023
Fraude de cartes de paiements	Acc.	6	66	89	41	73	62	51	64	70	47	50	36
	Tent.		8	7	4	8	8	1	7	2			1
<b>Total</b>		<b>6</b>	<b>74</b>	<b>96</b>	<b>45</b>	<b>81</b>	<b>70</b>	<b>52</b>	<b>71</b>	<b>72</b>	<b>47</b>	<b>50</b>	<b>37</b>
Phishing	Acc.		4	1	1		3	11	42	210	186	120	108
	Tent.					1			4	4	6	2	3
<b>Total</b>			<b>4</b>	<b>1</b>	<b>1</b>	<b>1</b>	<b>3</b>	<b>11</b>	<b>46</b>	<b>214</b>	<b>192</b>	<b>122</b>	<b>111</b>
Ransomware	Acc.						5	3	3		3	3	4
	Tent.												1
<b>Total</b>							<b>5</b>	<b>3</b>	<b>3</b>		<b>3</b>	<b>3</b>	<b>5</b>
Shouldersurfing	Acc.		7	22	5	4	13	6	13	6	1		2
	Tent.		1	1		1		1					
<b>Total</b>			<b>8</b>	<b>23</b>	<b>5</b>	<b>5</b>	<b>13</b>	<b>7</b>	<b>13</b>	<b>6</b>	<b>1</b>		<b>2</b>
Skimming	Acc.		2	1	3	12		3	1	1			1
	Tent.		2		2	1							
<b>Total</b>			<b>4</b>	<b>1</b>	<b>5</b>	<b>13</b>		<b>3</b>	<b>1</b>	<b>1</b>			<b>1</b>



FC Autre

		2000	2013	2014	2015	2016	2017	2018	2019	2020	2021	2022	2023
Violence contre les métiers d'intérêt général	Acc.	10	20	14	13	10	14	16	15	17	15	10	8
	Tent.											1	
	<b>Total</b>	<b>10</b>	<b>20</b>	<b>14</b>	<b>13</b>	<b>10</b>	<b>14</b>	<b>16</b>	<b>15</b>	<b>17</b>	<b>15</b>	<b>11</b>	<b>8</b>
Viol collectif	Acc.		1	1	1	2	2		1	2			
	Tent.												
	<b>Total</b>		<b>1</b>	<b>1</b>	<b>1</b>	<b>2</b>	<b>2</b>		<b>1</b>	<b>2</b>			
Graffiti	Acc.	3	25	20	25	34	22	26	17	22	27	20	38
	Tent.												
	<b>Total</b>	<b>3</b>	<b>25</b>	<b>20</b>	<b>25</b>	<b>34</b>	<b>22</b>	<b>26</b>	<b>17</b>	<b>22</b>	<b>27</b>	<b>20</b>	<b>38</b>
Dégradation de voiture	Acc.	172	363	378	362	356	321	283	263	223	246	234	211
	Tent.					1							
	<b>Total</b>	<b>172</b>	<b>363</b>	<b>378</b>	<b>362</b>	<b>357</b>	<b>321</b>	<b>283</b>	<b>263</b>	<b>223</b>	<b>246</b>	<b>234</b>	<b>211</b>
Rixe au couteau	Acc.	2		3	2	1	4	3	1	1	4	2	1
	Tent.		3		1	3	3	3	1	2	2	1	
	<b>Total</b>	<b>2</b>	<b>3</b>	<b>3</b>	<b>3</b>	<b>4</b>	<b>7</b>	<b>6</b>	<b>2</b>	<b>3</b>	<b>6</b>	<b>3</b>	<b>1</b>

PH Violence intrafamiliale (VIF)

		2000	2013	2014	2015	2016	2017	2018	2019	2020	2021	2022	2023
VIF: physique, dans le couple	Acc.	69	133	108	129	92	116	117	112	95	92	112	136
	Tent.				1	3	1	4	1	2	1	1	3
	<b>Total</b>	<b>69</b>	<b>133</b>	<b>108</b>	<b>130</b>	<b>95</b>	<b>117</b>	<b>121</b>	<b>113</b>	<b>97</b>	<b>93</b>	<b>113</b>	<b>139</b>
VIF: physique, envers des descendants	Acc.	4	24	13	15	17	23	18	23	13	13	27	27
	Tent.				1	1	1				1		
	<b>Total</b>	<b>4</b>	<b>24</b>	<b>13</b>	<b>16</b>	<b>18</b>	<b>24</b>	<b>18</b>	<b>23</b>	<b>13</b>	<b>14</b>	<b>27</b>	<b>27</b>
VIF: physique, envers d'autres membres	Acc.	62	30	18	27	16	11	21	23	13	17	30	21
	Tent.				1					1	1	1	1
	<b>Total</b>	<b>62</b>	<b>30</b>	<b>18</b>	<b>28</b>	<b>16</b>	<b>11</b>	<b>21</b>	<b>23</b>	<b>14</b>	<b>18</b>	<b>31</b>	<b>22</b>
VIF: sexuelle, dans le couple	Acc.				1				1	3	1	4	2
	Tent.			1					1				
	<b>Total</b>			<b>1</b>	<b>1</b>				<b>2</b>	<b>3</b>	<b>1</b>	<b>4</b>	<b>2</b>
VIF: sexuelle, envers des descendants	Acc.	10	1	1	7	4	3	4	2	7	4	4	2
	Tent.												
	<b>Total</b>	<b>10</b>	<b>1</b>	<b>1</b>	<b>7</b>	<b>4</b>	<b>3</b>	<b>4</b>	<b>2</b>	<b>7</b>	<b>4</b>	<b>4</b>	<b>2</b>





**PH Violence intrafamiliale (VIF)**

		2000	2013	2014	2015	2016	2017	2018	2019	2020	2021	2022	2023
VIF: sexuelle, envers d'autres membres	Acc.								1	1			
	Total								1	1			
VIF: psychique, dans le couple	Acc.	94	90	83	70	83	65	118	96	85	66	104	64
	Total	94	90	83	70	83	65	118	96	85	66	104	64
VIF: psychique, envers des descendants	Acc.		1	1	1	2	1	4	6	6	3	5	14
	Total		1	1	1	2	1	4	6	6	3	5	14
VIF: psychique, envers d'autres membres	Acc.		6	1	3	4	1	5	2	6	4	2	12
	Tent.								1				
Total			6	1	3	4	1	5	3	6	4	2	12
VIF: économique, dans le couple	Acc.	1	4	9	2	5	2	3	13	10	8	5	3
	Total	1	4	9	2	5	2	3	13	10	8	5	3
VIF: économique, envers des descendants	Acc.	6						1					
	Total	6						1					
VIF: économique, envers d'autres membres	Acc.	97	31	18	16	17	18	16	15	18	8	15	13
	Tent.	2											
Total		99	31	18	16	17	18	16	15	18	8	15	13

**PH Hormones et dopage**

		2000	2013	2014	2015	2016	2017	2018	2019	2020	2021	2022	2023
Dopage humain	Acc.	1	1	3	3	3	5	4	2	2	3		2
	Total	1	1	3	3	3	5	4	2	2	3		2
Engraissement illégal	Acc.		1	2							3		1
	Total		1	2							3		1



**PH Drogues**

		2000	2013	2014	2015	2016	2017	2018	2019	2020	2021	2022	2023
<b>Vente de cocaïne</b>	Acc.		7	3	6	4		2	2	9	5	7	10
	Total		7	3	6	4		2	2	9	5	7	10
<b>Import-export de cocaïne</b>	Acc.		2		1							1	
	Total		2		1							1	
<b>Production de drogues synthétiques</b>	Acc.					2		1			1		1
	Total					2		1			1		1
<b>Import-export de drogues synthétiques</b>	Acc.		1	2	1						1		
	Total		1	2	1						1		
<b>Vente de drogues synthétiques</b>	Acc.	4	5	10	7	8	5	5	8	7	1	3	4
	Total	4	5	10	7	8	5	5	8	7	1	3	4
<b>Production de cannabis (culture)</b>	Acc.		2	1		5	2	12	3	5	7	3	4
	Total		2	1		5	2	12	3	5	7	3	4
<b>Import-export de cannabis en grande quantité</b>	Acc.		1	1									
	Total		1	1									
<b>Vente de cannabis en grande quantité</b>	Acc.		2		3			1		1	1	2	2
	Total		2		3			1		1	1	2	2
<b>Import-export d'héroïne</b>	Acc.					1							1
	Total					1							1
<b>Vente-traffic d'héroïne</b>	Acc.					1							
	Total					1							



**PH Trafic d'armes**

		2000	2013	2014	2015	2016	2017	2018	2019	2020	2021	2022	2023
Commerce et production d'arme à feu et mun.	Acc.		1	1	3	2	1	2	1	2	3		
	Tent.				1								
	<b>Total</b>		<b>1</b>	<b>1</b>	<b>4</b>	<b>2</b>	<b>1</b>	<b>2</b>	<b>1</b>	<b>2</b>	<b>3</b>		
Commerce et production d'arme non à feu	Acc.		1			2							1
	Tent.												
	<b>Total</b>		<b>1</b>			<b>2</b>							<b>1</b>

**PH Traite des êtres humains**

		2000	2013	2014	2015	2016	2017	2018	2019	2020	2021	2022	2023
TEH - exploitation économique	Acc.	15	2	1			1	1		1	4	3	1
	Tent.												
	<b>Total</b>	<b>15</b>	<b>2</b>	<b>1</b>			<b>1</b>	<b>1</b>		<b>1</b>	<b>4</b>	<b>3</b>	<b>1</b>
TEH - exploitation sexuelle	Acc.	1	1	1				1	1	3	3	1	2
	Tent.												
	<b>Total</b>	<b>1</b>	<b>1</b>	<b>1</b>				<b>1</b>	<b>1</b>	<b>3</b>	<b>3</b>	<b>1</b>	<b>2</b>

**PH Violence dans l'espace public**

		2000	2013	2014	2015	2016	2017	2018	2019	2020	2021	2022	2023
Violence physique (transport public)	Acc.	9	14	17	11	7	18	14	11	7	15	8	15
	Tent.			1		1	1						
	<b>Total</b>	<b>9</b>	<b>14</b>	<b>18</b>	<b>11</b>	<b>8</b>	<b>19</b>	<b>14</b>	<b>11</b>	<b>7</b>	<b>15</b>	<b>8</b>	<b>15</b>
Violence physique (voie publique)	Acc.	119	161	125	122	116	104	142	133	87	110	120	97
	Tent.	1	2	3	3	2	2	8	4	2	5	3	
	<b>Total</b>	<b>120</b>	<b>163</b>	<b>128</b>	<b>125</b>	<b>118</b>	<b>106</b>	<b>150</b>	<b>137</b>	<b>89</b>	<b>115</b>	<b>123</b>	<b>97</b>
Violence physique (autre endroit public)	Acc.	9	6	8	13	4	6	3	9	9	5	14	7
	Tent.		1	1									
	<b>Total</b>	<b>9</b>	<b>7</b>	<b>9</b>	<b>13</b>	<b>4</b>	<b>6</b>	<b>3</b>	<b>9</b>	<b>9</b>	<b>5</b>	<b>14</b>	<b>7</b>
Violence physique (endroit accessible au public)	Acc.	63	45	61	59	34	34	50	50	43	42	50	36
	Tent.		1	1	1		2	2	2				
	<b>Total</b>	<b>63</b>	<b>46</b>	<b>62</b>	<b>60</b>	<b>34</b>	<b>36</b>	<b>52</b>	<b>52</b>	<b>43</b>	<b>42</b>	<b>50</b>	<b>36</b>
Violence sexuelle (transport public)	Acc.		10	2		1	2	1	1	4	3	3	2
	Tent.												
	<b>Total</b>		<b>10</b>	<b>2</b>		<b>1</b>	<b>2</b>	<b>1</b>	<b>1</b>	<b>4</b>	<b>3</b>	<b>3</b>	<b>2</b>



**PH Violence dans l'espace public**

		2000	2013	2014	2015	2016	2017	2018	2019	2020	2021	2022	2023
Violence sexuelle (voie publique)	Acc.	6	12	16	9	15	10	5	7	10	5	17	6
	Tent.	1				3	2						
	<b>Total</b>	<b>7</b>	<b>12</b>	<b>16</b>	<b>9</b>	<b>18</b>	<b>12</b>	<b>5</b>	<b>7</b>	<b>10</b>	<b>5</b>	<b>17</b>	<b>6</b>
Violence sexuelle (autre endroit public)	Acc.	4	2	4	2	1	2	2	5	4	1	6	2
	Tent.												1
	<b>Total</b>	<b>4</b>	<b>2</b>	<b>4</b>	<b>2</b>	<b>1</b>	<b>2</b>	<b>2</b>	<b>5</b>	<b>4</b>	<b>1</b>	<b>6</b>	<b>3</b>
Violence sexuelle (endroit accessible au public)	Acc.	2	6	3	3	8	7	12	9	5	6	15	5
	Tent.				1	1							
	<b>Total</b>	<b>2</b>	<b>6</b>	<b>3</b>	<b>4</b>	<b>9</b>	<b>7</b>	<b>12</b>	<b>9</b>	<b>5</b>	<b>6</b>	<b>15</b>	<b>5</b>
Violence psychique (transport public)	Acc.	5	10	13	9	9	13	13	8	8	8	7	16
	Tent.												
	<b>Total</b>	<b>5</b>	<b>10</b>	<b>13</b>	<b>9</b>	<b>9</b>	<b>13</b>	<b>13</b>	<b>8</b>	<b>8</b>	<b>8</b>	<b>7</b>	<b>16</b>
Violence psychique (voie publique)	Acc.	96	107	83	67	89	90	89	104	66	66	94	99
	Tent.	1											
	<b>Total</b>	<b>97</b>	<b>107</b>	<b>83</b>	<b>67</b>	<b>89</b>	<b>90</b>	<b>89</b>	<b>104</b>	<b>66</b>	<b>66</b>	<b>94</b>	<b>99</b>
Violence psychique (autre endroit public)	Acc.	16	10	15	18	13	8	13	4	10	5	12	5
	Tent.												
	<b>Total</b>	<b>16</b>	<b>10</b>	<b>15</b>	<b>18</b>	<b>13</b>	<b>8</b>	<b>13</b>	<b>4</b>	<b>10</b>	<b>5</b>	<b>12</b>	<b>5</b>
Violence psychique (endroit accessible au public)	Acc.	67	42	29	41	43	55	45	32	30	26	31	37
	Tent.					1							
	<b>Total</b>	<b>67</b>	<b>42</b>	<b>29</b>	<b>41</b>	<b>44</b>	<b>55</b>	<b>45</b>	<b>32</b>	<b>30</b>	<b>26</b>	<b>31</b>	<b>37</b>
Vol à main armée (transport public)	Acc.	3			1		1					1	1
	Tent.												1
	<b>Total</b>	<b>3</b>			<b>1</b>		<b>1</b>					<b>1</b>	<b>2</b>
Vol à main armée (voie publique)	Acc.	9	6	6	5	7	11	3	8	5	3	3	4
	Tent.	6	1	2	2	1	2		2		1		2
	<b>Total</b>	<b>15</b>	<b>7</b>	<b>8</b>	<b>7</b>	<b>8</b>	<b>13</b>	<b>3</b>	<b>10</b>	<b>5</b>	<b>4</b>	<b>3</b>	<b>6</b>
Vol à main armée (autre endroit public)	Acc.	1		1	1	2			1				
	Tent.	1		1									
	<b>Total</b>	<b>2</b>		<b>2</b>	<b>1</b>	<b>2</b>			<b>1</b>				
Vol à main armée (endroit accessible au public)	Acc.	8	4	8	6	13	6	9	4	3	5	6	4
	Tent.	4	4	1	1	1			1	1	1	1	2
	<b>Total</b>	<b>12</b>	<b>8</b>	<b>9</b>	<b>7</b>	<b>14</b>	<b>6</b>	<b>9</b>	<b>5</b>	<b>4</b>	<b>6</b>	<b>7</b>	<b>6</b>



**PH Violence dans l'espace public**

		2000	2013	2014	2015	2016	2017	2018	2019	2020	2021	2022	2023
Vol avec violence sans arme (transport public)	Acc.	5	8	4	9	7	4	1	1	3	5	3	4
	Tent.		1	2	2	2	2						
	<b>Total</b>	<b>5</b>	<b>9</b>	<b>6</b>	<b>11</b>	<b>9</b>	<b>6</b>	<b>1</b>	<b>1</b>	<b>3</b>	<b>5</b>	<b>3</b>	<b>4</b>
Vol avec violence sans arme (voie publique)	Acc.	29	48	53	51	41	36	29	13	6	14	20	10
	Tent.	6	6	7	12	9	2	4	1	1	3	3	4
	<b>Total</b>	<b>35</b>	<b>54</b>	<b>60</b>	<b>63</b>	<b>50</b>	<b>38</b>	<b>33</b>	<b>14</b>	<b>7</b>	<b>17</b>	<b>23</b>	<b>14</b>
Vol avec violence sans arme (autre endroit public)	Acc.	2	1	9	5	2	1	3	2	1		5	2
	Tent.			1								1	1
	<b>Total</b>	<b>2</b>	<b>1</b>	<b>10</b>	<b>5</b>	<b>2</b>	<b>1</b>	<b>3</b>	<b>2</b>	<b>1</b>		<b>6</b>	<b>3</b>
Vol avec violence sans arme (endr. acces. au pub.)	Acc.	8	14	13	11	20	15	9	12	11	6	14	6
	Tent.	3	1	5	3	2	6		1		1	2	1
	<b>Total</b>	<b>11</b>	<b>15</b>	<b>18</b>	<b>14</b>	<b>22</b>	<b>21</b>	<b>9</b>	<b>13</b>	<b>11</b>	<b>7</b>	<b>16</b>	<b>7</b>

**PH Autre**

		2000	2013	2014	2015	2016	2017	2018	2019	2020	2021	2022	2023
Faux policiers	Acc.		5	1	8	3	4	7	2	2	3	2	1
	Tent.		6	1	1	1	3		2	1		1	
	<b>Total</b>		<b>11</b>	<b>2</b>	<b>9</b>	<b>4</b>	<b>7</b>	<b>7</b>	<b>4</b>	<b>3</b>	<b>3</b>	<b>3</b>	<b>1</b>
Terrorisme, extrémisme et radicalisme	Acc.		2	1	1		3	1		2	1	2	1
	Tent.											1	
	<b>Total</b>		<b>2</b>	<b>1</b>	<b>1</b>		<b>3</b>	<b>1</b>		<b>2</b>	<b>1</b>	<b>3</b>	<b>1</b>
Cyberharcèlement	Acc.	34	52	46	54	110	101	101	73	85	72	66	56
	Tent.								1				
	<b>Total</b>	<b>34</b>	<b>52</b>	<b>46</b>	<b>54</b>	<b>110</b>	<b>101</b>	<b>101</b>	<b>74</b>	<b>85</b>	<b>72</b>	<b>66</b>	<b>56</b>
Fraude à l'identité	Acc.	27	44	55	59	75	82	106	129	184	216	210	215
	Tent.		3	2	9	8	4	12	9	10	13	9	9
	<b>Total</b>	<b>27</b>	<b>47</b>	<b>57</b>	<b>68</b>	<b>83</b>	<b>86</b>	<b>118</b>	<b>138</b>	<b>194</b>	<b>229</b>	<b>219</b>	<b>224</b>

# ***STATISTIQUES POLICIERES DE CRIMINALITE***

---

***LIEU DE PERPETRATION: ZONE DE POLICE***

**PZ ZENNEVALLEI**

***ANNEXE IV: FAITS ENREGISTRES  
NON CRIMINELS***



**PZ ZENNEVALLEI**

**Faits non criminels**

**Maladies / Décès / Disparition**

	2000	2013	2014	2015	2016	2017	2018	2019	2020	2021	2022	2023
Suicide	36	21	29	11	17	8	11	11	7	7	15	14
Personne malade	20	36	42	40	37	45	40	49	48	50	35	39
Décès suspect	7	11	16	12	27	27	22	20	17	17	23	11
Décès naturel	16	14	7	9	1	2	3		3	2		
Disparition (personne disparue)	37	32	37	33	28	36	25	42	31	30	23	26
Accident (sauf roulage)	32	23	16	19	6	14	9	18	9	14	12	9
Sécurité des travailleurs (accident du travail)												3
Autres	4		1									
<b>Total</b>	<b>152</b>	<b>137</b>	<b>148</b>	<b>124</b>	<b>116</b>	<b>132</b>	<b>110</b>	<b>140</b>	<b>115</b>	<b>120</b>	<b>108</b>	<b>102</b>

**Appels**

	2000	2013	2014	2015	2016	2017	2018	2019	2020	2021	2022	2023
Alarme	6										1	3
Appels	21	8	11	1	3	2	3	2	4	2	8	7
<b>Total</b>	<b>27</b>	<b>8</b>	<b>11</b>	<b>1</b>	<b>3</b>	<b>2</b>	<b>3</b>	<b>2</b>	<b>4</b>	<b>2</b>	<b>9</b>	<b>10</b>

**Problèmes sociaux**

	2000	2013	2014	2015	2016	2017	2018	2019	2020	2021	2022	2023
Différends familiaux	89	30	30	16	8	21	6	11	5	8	14	19
Différend (pas de coups)	33	10	10	8	7	4	5	5	4	3	6	3
Affaire civile	23	12	6	6	2	6	5	4	2	5	3	8
Protection de la jeunesse	50	17	17	11	19	12	9	16	6	10	18	15
Autres	40	12	10	8	10	12	8	10	13	18	34	15
<b>Total</b>	<b>235</b>	<b>81</b>	<b>73</b>	<b>49</b>	<b>46</b>	<b>55</b>	<b>33</b>	<b>46</b>	<b>30</b>	<b>44</b>	<b>75</b>	<b>60</b>

**Catastrophes**

	2000	2013	2014	2015	2016	2017	2018	2019	2020	2021	2022	2023
Fuite de gaz											1	



### Catastrophes

	2000	2013	2014	2015	2016	2017	2018	2019	2020	2021	2022	2023
Eboulement	1											
Affaissement						1						
Dégâts tempête	2	3	6	5	1	1	3	1			2	
Problèmes causés par l'eau	2											
Dégâts eau	4		1									
<b>Total</b>	<b>9</b>	<b>3</b>	<b>7</b>	<b>5</b>	<b>1</b>	<b>2</b>	<b>3</b>	<b>1</b>			<b>3</b>	

### Ordre public

	2000	2013	2014	2015	2016	2017	2018	2019	2020	2021	2022	2023
Troubles	2	15	25	14	9	4	17	4	10	3	5	1
Autres	1		1					1			1	
<b>Total</b>	<b>3</b>	<b>15</b>	<b>26</b>	<b>14</b>	<b>9</b>	<b>4</b>	<b>17</b>	<b>5</b>	<b>10</b>	<b>3</b>	<b>6</b>	<b>1</b>

### Agissements suspects

	2000	2013	2014	2015	2016	2017	2018	2019	2020	2021	2022	2023
	120	7	2	7	7	3	3	3	4	1	8	5
<b>Total</b>	<b>120</b>	<b>7</b>	<b>2</b>	<b>7</b>	<b>7</b>	<b>3</b>	<b>3</b>	<b>3</b>	<b>4</b>	<b>1</b>	<b>8</b>	<b>5</b>

### Objets trouvés

	2000	2013	2014	2015	2016	2017	2018	2019	2020	2021	2022	2023
	12	5	1	2	3		3		2	1	1	4
<b>Total</b>	<b>12</b>	<b>5</b>	<b>1</b>	<b>2</b>	<b>3</b>		<b>3</b>		<b>2</b>	<b>1</b>	<b>1</b>	<b>4</b>

### Objets perdus

	2000	2013	2014	2015	2016	2017	2018	2019	2020	2021	2022	2023
	480	3.180	3.024	2.814	1.813	1.704	1.775	1.751	1.440	1.604	1.568	1.604
<b>Total</b>	<b>480</b>	<b>3.180</b>	<b>3.024</b>	<b>2.814</b>	<b>1.813</b>	<b>1.704</b>	<b>1.775</b>	<b>1.751</b>	<b>1.440</b>	<b>1.604</b>	<b>1.568</b>	<b>1.604</b>

### Autres non-infractions

	2000	2013	2014	2015	2016	2017	2018	2019	2020	2021	2022	2023
Ordonnance de capture					1	3		1		1	1	1
Non-respect des conditions	3	2	3		3	1	3	5	11	10	5	12





**Autres non-infractions**

	2000	2013	2014	2015	2016	2017	2018	2019	2020	2021	2022	2023
Procès-verbal d'information	163	39	33	17	15	21	22	29	24	37	29	54
Notification		197	233	285	190	194	265	256	203	254	312	349
Dégradation involontaire câbles (non-télécom)		20	11	11	5	5	1	8	2	2	2	2
Demande signalement surveillance électronique								1		8	22	65
Fonction de contrôle armes		3		1	2	1	2			5	13	3
Non spécifié									1	1		
Autres non infractions	26											
<b>Total</b>	<b>192</b>	<b>261</b>	<b>280</b>	<b>314</b>	<b>216</b>	<b>225</b>	<b>293</b>	<b>300</b>	<b>241</b>	<b>318</b>	<b>384</b>	<b>486</b>