

STATISTIQUES POLICIERES DE CRIMINALITE

LIEU DE PERPETRATION: ZONE DE POLICE

KASTZE

2000 - 2023

Police fédérale - DGRIDRIIBIPOL

STATISTIQUES POLICIERES DE CRIMINALITE

LIEU DE PERPETRATION: ZONE DE POLICE

KASTZE

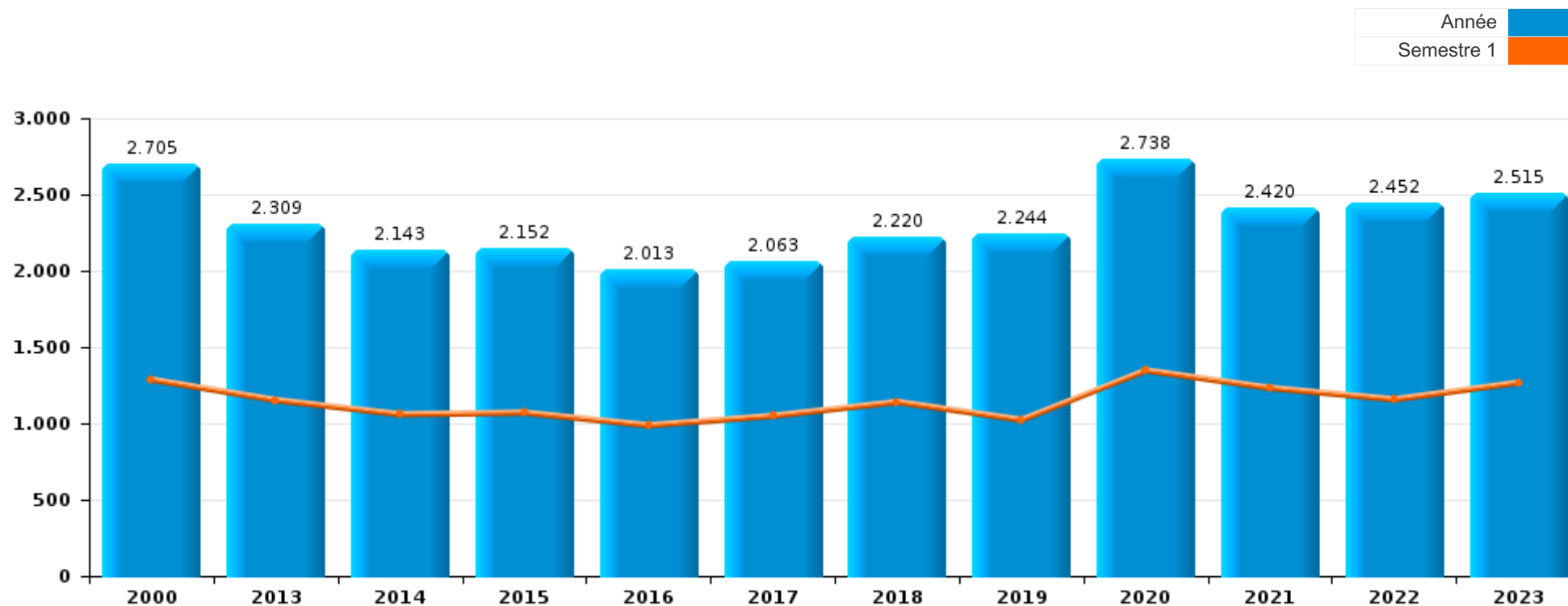
PARTIE I : INFRACTIONS JUDICIAIRES

CRIMINALITE ENREGISTREE COMMISE AU NIVEAU DE LA ZONE DE POLICE



KASTZE

	2000	2013	2014	2015	2016	2017	2018	2019	2020	2021	2022	2023
Nombre total des délits	2.705	2.309	2.143	2.152	2.013	2.063	2.220	2.244	2.738	2.420	2.452	2.515





KASTZE

	2000	2013	2014	2015	2016	2017	2018	2019	2020	2021	2022	2023
Vol et extorsion	1.194	1.101	1.007	1.026	845	777	790	676	558	575	720	649
Fraude	195	143	106	101	100	118	141	203	283	293	301	341
Dégradation de la propriété	268	244	204	193	184	165	199	160	172	178	181	164
Drogues	140	100	133	113	115	168	194	157	166	130	182	260
Infr. contre l'intégrité physique	129	143	132	162	163	171	169	167	144	141	155	176
Criminalité informatique		38	29	30	45	53	82	114	165	190	217	194
Infr. contre autres valeurs morales et sentiments	57	72	77	89	87	85	78	83	112	100	92	117
Protection de la jeunesse	2	19	37	40	52	88	79	126	127	102	126	161
Infr. contre la sécurité publique	76	80	41	77	60	57	66	71	76	102	68	100
Législation sur les étrangers	67	83	55	70	47	55	82	44	56	80	59	62
Registre de population	50	59	71	63	59	48	45	57	31	37	47	39
Armes et explosifs	32	35	33	24	31	38	21	118	73	67	80	47
Infr. contre la foi publique	48	38	34	23	46	45	49	67	60	37	41	48
Santé publique	2	2	1	1					277	201	3	2
Autres lois spéciales	59	2		12	14	13	27	41	222	15	13	19
Environnement	109	26	31	23	30	31	37	16	42	22	30	32
Infr. contre les moeurs	22	27	19	28	30	38	43	46	47	37	46	26
Infr. contre la famille	49	39	48	25	27	30	23	28	38	33	29	28
Ivresse et alcool	6	15	17	12	15	19	15	30	21	26	27	13
Infr. contre l'autorité publique	15	12	10	14	22	25	23	12	27	18	11	15
Protection des revenus publics	42	6	14	5	10	12	16	1	1			
Protection de la personne	24	2	3	4	3	1	7	4	7	8	4	6
Travail	15	7	20	6	9	1	6	3	1	3	1	1
Code pénal social		5	3	5	4	8	8	7	10	7	6	3
Carte d'identité	12		3		2	4	10	2	12	12		5
Pratiques commerciales	40		5	1	1	1	1			1	6	2
Contravention Code pénal	49											
Infr. contre la liberté individuelle	1	3	4	3	6	5	2	6	4	2	3	1
Hormones et dopage		3	2	1	1	3	5	1				
Infr. relative au statut juridique de l'enfant	1	1	1	1	1	1	2		2	1	1	2
Code pénal militaire et milice		1	1		3			2			1	
Infr. contre la Sécurité de l'Etat			1			1		1		1		2
Exercice illégal de l'autorité publique		3				1					1	
Législation économique	1		1			1			1	1		
Traite des êtres humains					1			1	1		1	
Autres infractions Code pénal									1			
Sécurité privée									1			
Sous-total	2.705	2.309	2.143	2.152	2.013	2.063	2.220	2.244	2.738	2.420	2.452	2.515
Contravention règlement policier local		39	19	31	21	84	672	646	930	516	422	507
Sous-total		39	19	31	21	84	672	646	930	516	422	507
Total	2.705	2.348	2.162	2.183	2.034	2.147	2.892	2.890	3.668	2.936	2.874	3.022

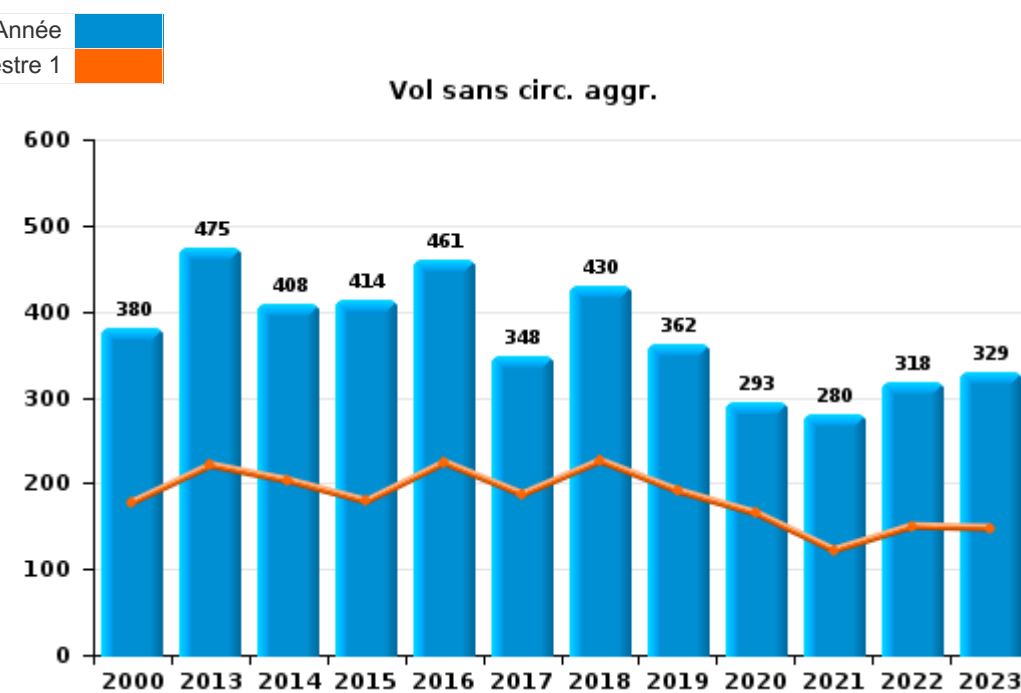
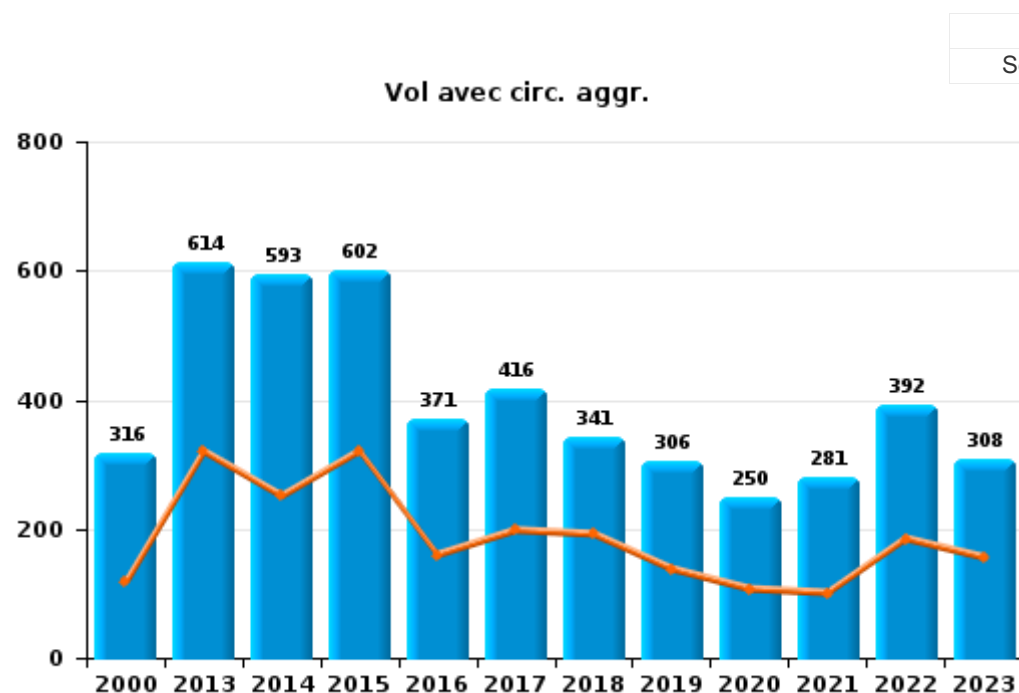
FPF/DGR/DRI/BIPOL - Statistiques policières de criminalité (date de clôture: 19/04/2024)
 Les données pour les années 2001 jusqu'à 2012 ne sont plus publiées mais restent disponibles sur demande auprès du service BIPOL.



I.1. Catégorie des infractions : Vol et extorsion (top 5 des infractions au niveau national 2023)

KASTZE

	2000	2013	2014	2015	2016	2017	2018	2019	2020	2021	2022	2023
Vol avec circ. aggr.	316	614	593	602	371	416	341	306	250	281	392	308
Vol sans circ. aggr.	380	475	408	414	461	348	430	362	293	280	318	329
Vol non spécifié	496	1	2	3	2	5	6		4	3	3	
Extorsion	1	11	4	7	11	8	13	8	11	11	7	11
Autres	1											1
Total	1.194	1.101	1.007	1.026	845	777	790	676	558	575	720	649





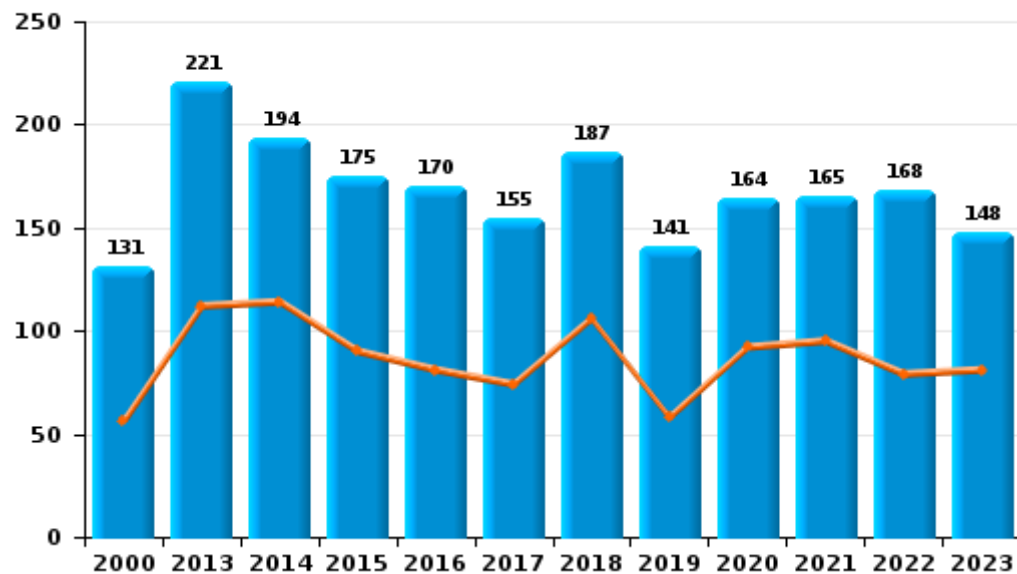
I.2. Catégorie des infractions : Dégradation de la propriété (top 5 des infractions au niveau national 2023)

KASTZE

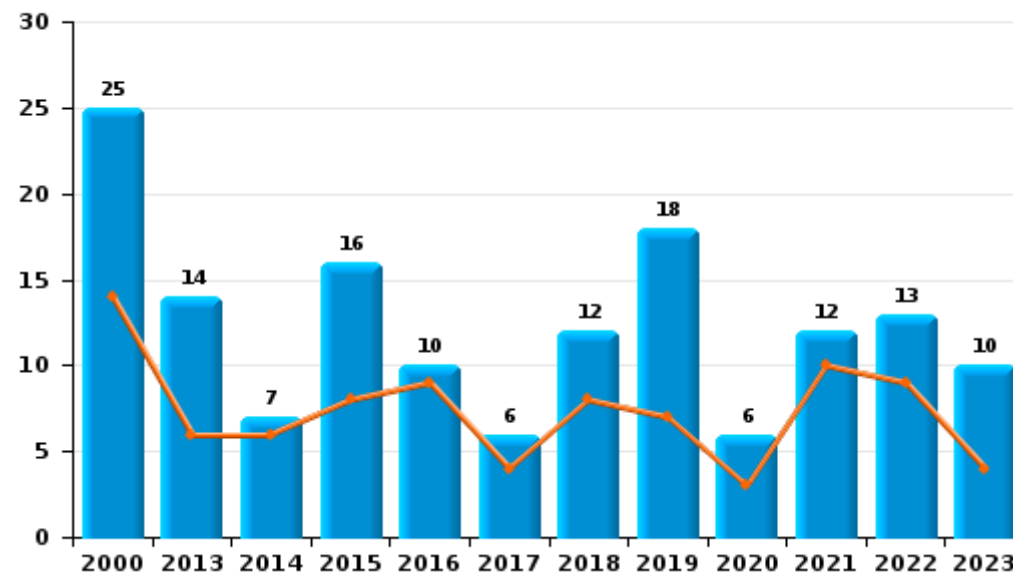
	2000	2013	2014	2015	2016	2017	2018	2019	2020	2021	2022	2023
Vandalisme	131	221	194	175	170	155	187	141	164	165	168	148
Destruction, dénaturation, dégradation	111	9	2	2	4	4		1	2	1		5
Incendie volontaire	8	7	5	8	8	5	6	12	6	10	12	10
Incendie involontaire	17	7	2	8	2	1	6	6		2	1	
Destruction par explosion volontaire	1		1									1
Total	268	244	204	193	184	165	199	160	172	178	181	164



Vandalisme



Incendie

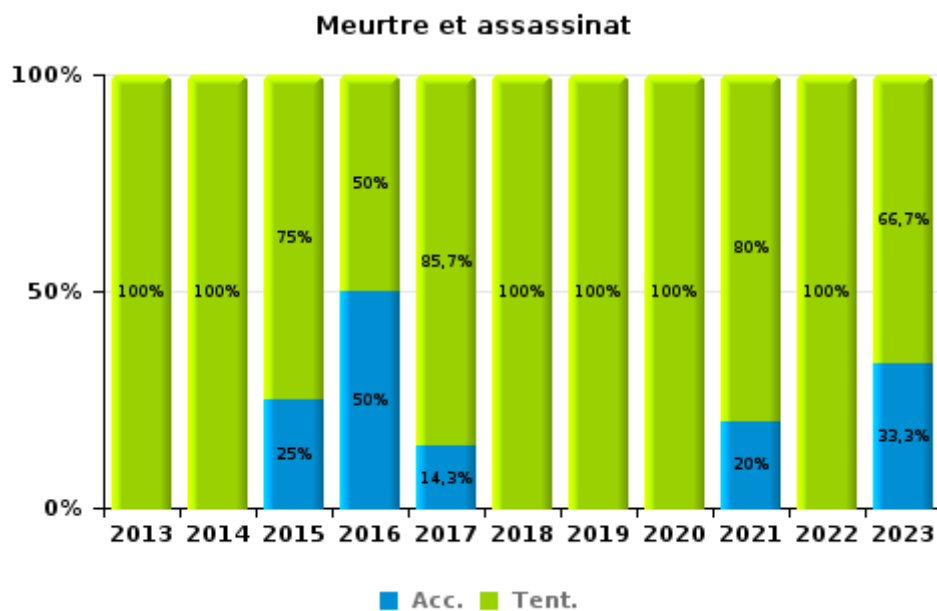
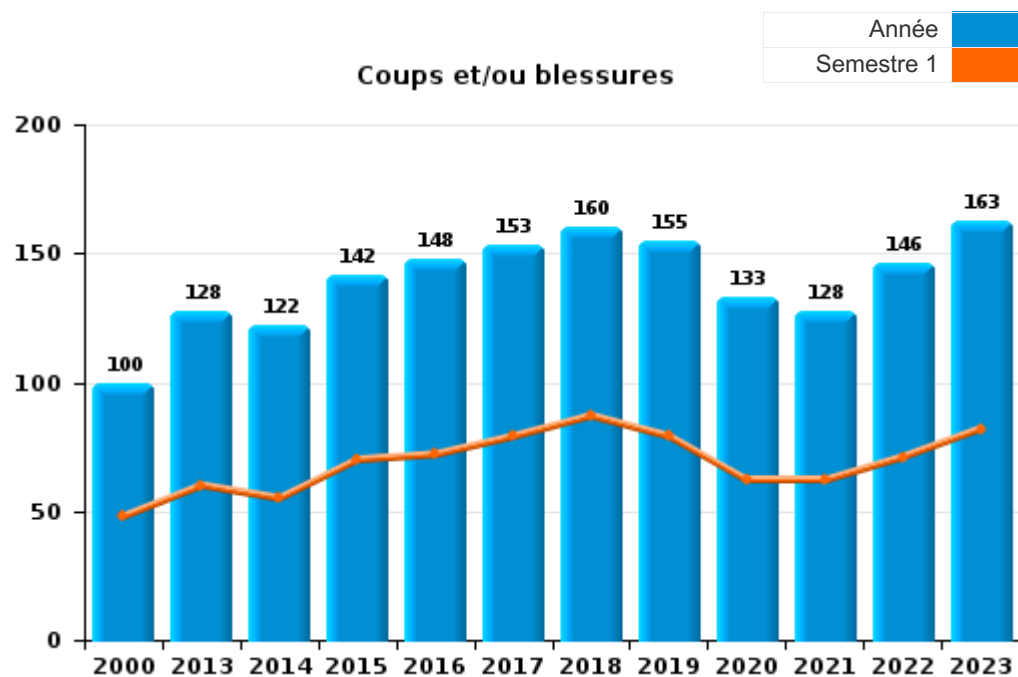




I.3. Catégorie des infractions : Infr. contre l'intégrité physique (top 5 des infractions au niveau national 2023)

KASTZE

	2000	2013	2014	2015	2016	2017	2018	2019	2020	2021	2022	2023
Coups et/ou blessures	100	128	122	142	148	153	160	155	133	128	146	163
Autres	29	14	6	16	13	11	6	11	9	8	8	10
Meurtre et assassinat		1	4	4	2	7	3	1	2	5	1	3
Total	129	143	132	162	163	171	169	167	144	141	155	176





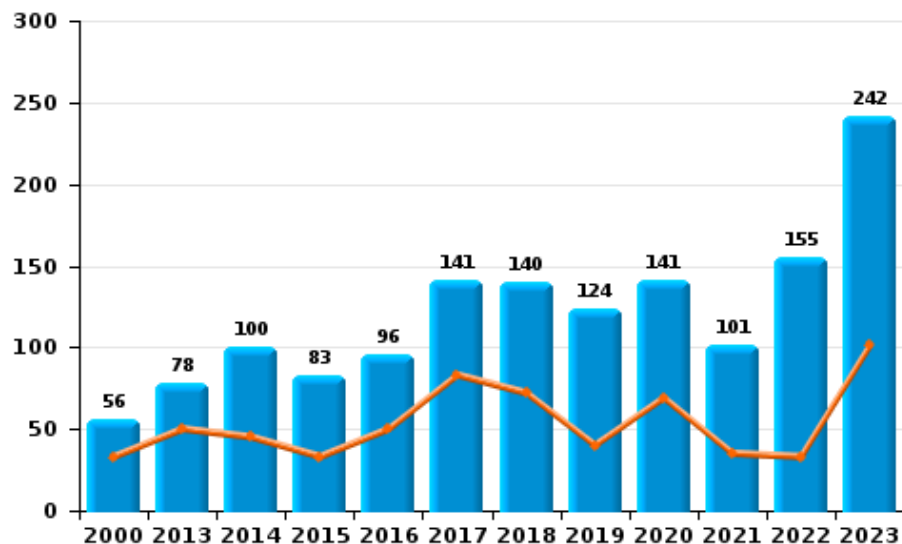
I.4. Catégorie des infractions : Drogues (top 5 des infractions au niveau national 2023)

KASTZE

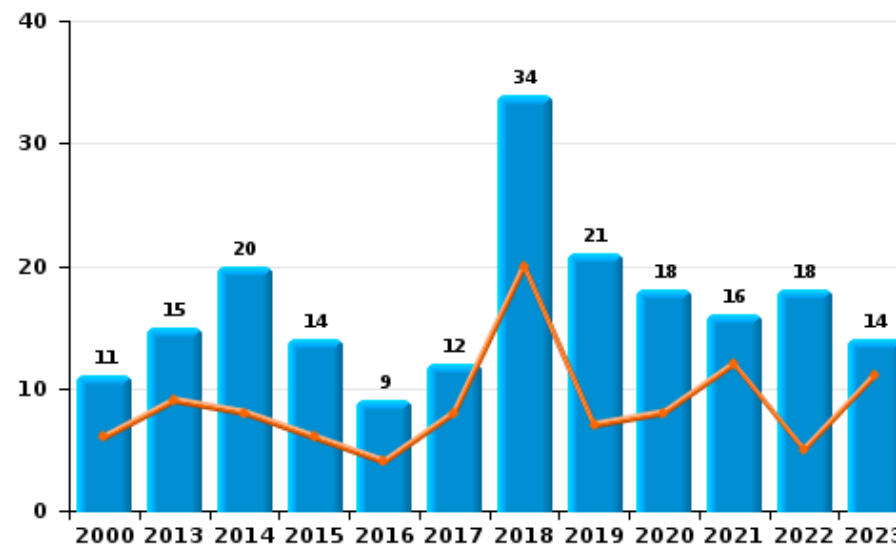
	2000	2013	2014	2015	2016	2017	2018	2019	2020	2021	2022	2023
Détention	56	78	100	83	96	141	140	124	141	101	155	242
Commerce	11	15	20	14	9	12	34	21	18	16	18	14
Usage	57	3		1		4	7	6	1	1	2	
Fabrication		3	6	9	6	6	3	5	5	8	2	1
Importation et exportation	16	1	5	3	2	5	5			2	1	1
Autres			2	3	2		5	1	1	2	4	2
Total	140	100	133	113	115	168	194	157	166	130	182	260

Année	■
Semestre 1	■

Détention



Commerce





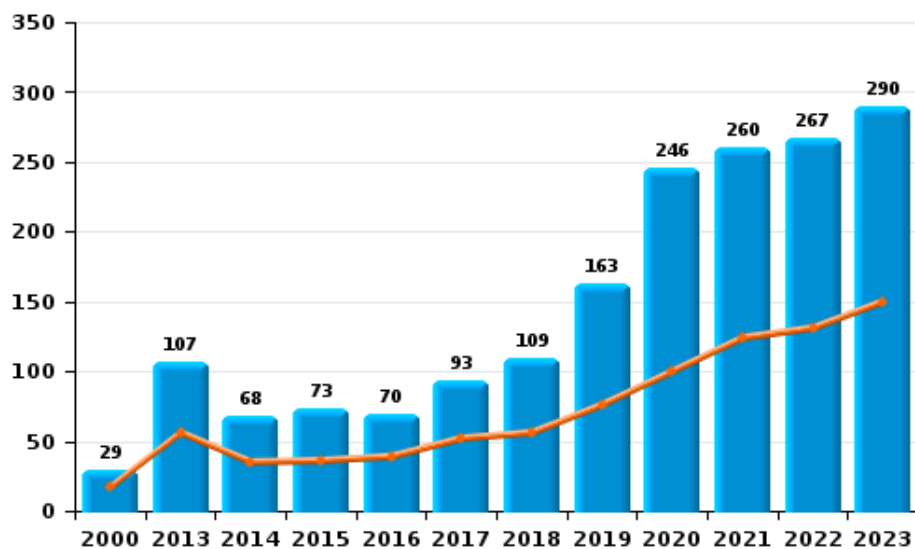
I.5. Catégorie des infractions : Fraude (top 5 des infractions au niveau national 2023)

KASTZE

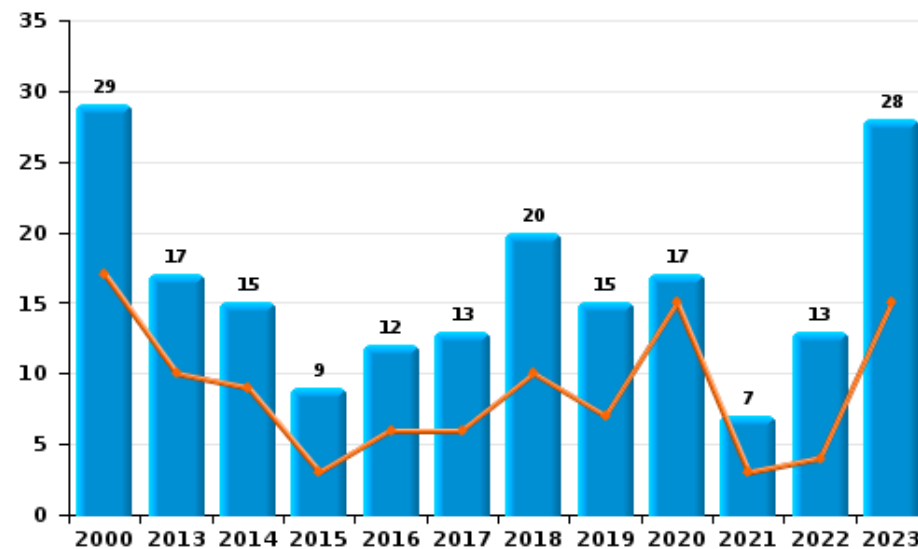
	2000	2013	2014	2015	2016	2017	2018	2019	2020	2021	2022	2023
Abus de confiance et infr. apparentées	29	17	15	9	12	13	20	15	17	7	13	28
Détournement et destruction frauduleuse	105	4	8	10	11	7	7	4	8	10	12	10
Escroquerie	29	107	68	73	70	93	109	163	246	260	267	290
Fraudes: Autres	12	3	6	2		2	2	11	2	10	3	6
Grivèlerie	11	6	1	3	2		1	1	1		1	3
Infr. liées à l'insolvabilité		4	1					2		1		
Recel	9	2	7	4	5	3	2	7	9	5	5	4
Total	195	143	106	101	100	118	141	203	283	293	301	341



Escroquerie



Abus de confiance et infr. apparentée



STATISTIQUES POLICIERES DE CRIMINALITE

LIEU DE PERPETRATION: ZONE DE POLICE

KASTZE

PARTIE II : FIGURES CRIMINELLES / PHENOMENES



KASTZE

FC Vol moyen de transport

	2000	2013	2014	2015	2016	2017	2018	2019	2020	2021	2022	2023
Vol de voiture	131	13	18	11	5	14	23	14	13	9	15	15
Vol de moto		2	1	1				1		2	4	2
Carjacking	4	1	3			1	1					1
Homejacking	8										1	
Vol dans les garages	38	1	2	1			2	2				
Vol de vélomoteur	17	3	2	2	2	5	1	2	4	5	2	9
Vol de vélo	120	129	108	132	165	130	136	104	100	79	93	103

FC Cambriolage

	2000	2013	2014	2015	2016	2017	2018	2019	2020	2021	2022	2023
Cambriolage dans habitation	383	347	306	403	184	216	192	164	113	170	259	159
Cambriolage ds entreprise ou commerce	86	74	57	38	30	33	19	27	28	28	15	21
Cambriolage ds service public ou bâtiment administ	17	12	13	12	8	14	8	11	9	7	5	8
Vol au bélier	1		4	2					1			
Cambriolage dans bâtiment (total)	481	433	376	452	222	263	219	202	150	205	279	187



FC Vol autre

	2000	2013	2014	2015	2016	2017	2018	2019	2020	2021	2022	2023
Vol à main armée	20	10	3	9	3	3	4	4	1	4	2	1
Vol avec violence sans arme	15	19	12	20	21	13	18	13	18	13	11	19
Vol dans ou sur un véhicule	171	122	165	83	126	112	104	97	60	69	90	91
Sacjacking dans une voiture		1										
Vol d'armes et explosifs	4	2	6	6	3	4	2	2	2	3	3	7
Steaming		2	2									
Arrachage de sac à main				3				1				1
Vol à l'arraché	3	2		7	1	3	5	5	3	1	2	7
Vol à la tire	30	38	25	25	25	21	23	10	10	8	12	22
Vol à l'étalage	7	47	54	41	42	36	70	44	30	41	35	19
Vol par ruse	15	11	6	8	8	10	15	12	8	14	8	8
Vol de métaux	3	8	4	3	5	1	2	4			4	8
Vol sur les chantiers	12	17	13	5	7	6	7	5	10	5	8	7
Home-invasion		1			1	1		1				
Vol d'animaux	2	3		1	2	1	1	4	6	1	3	1
Vol de cargaison		1	3	1	1		3	3			1	

Criminalité ICT

	2000	2013	2014	2015	2016	2017	2018	2019	2020	2021	2022	2023
Fraude de cartes de paiements	2	21	10	14	10	11	15	14	7	6	25	19
Phishing						4	7	10	33	52	51	54
Ransomware						2	2			2	1	
Shouldersurfing				2		2		2		1		
Skimming		2	1	2	2	2	2	3	1	1		



FC Autre

	2000	2013	2014	2015	2016	2017	2018	2019	2020	2021	2022	2023
Violence contre les métiers d'intérêt général	3	5	5	5	6	6	6	1	8	6	6	9
Viol collectif						1						
Graffiti	2	3	6	5	2	3	3	3	9	3	6	8
Dégradation de voiture	39	103	93	74	84	62	82	61	51	66	63	52
Rixe au couteau		1			1		1		2	2	1	

PH Violence intrafamiliale (VIF)

	2000	2013	2014	2015	2016	2017	2018	2019	2020	2021	2022	2023
VIF: physique, dans le couple	8	44	45	51	55	68	54	78	56	38	48	51
VIF: physique, envers des descendants	2	5	9	8	14	13	11	11	11	7	7	9
VIF: physique, envers d'autres membres	24	10	7	19	11	13	7	14	9	10	13	15
VIF: sexuelle, dans le couple		1				2						2
VIF: sexuelle, envers des descendants	1	1			2	1		3	5	1	2	
VIF: sexuelle, envers d'autres membres			1									
VIF: psychique, dans le couple	35	40	46	23	32	31	23	32	38	40	29	30
VIF: psychique, envers des descendants						1		2	1			3
VIF: psychique, envers d'autres membres		1		2	1		3	3	3	3	2	1
VIF: économique, dans le couple		2	3		3	1	2	3	5	1	1	3
VIF: économique, envers des descendants	2			1		1				1		
VIF: économique, envers d'autres membres	16	6	9	7	4	7	4	4	6	5	1	7



PH Hormones et dopage

	2000	2013	2014	2015	2016	2017	2018	2019	2020	2021	2022	2023
Dopage humain		3	3	1	1	3	3	1				1
Engraissement illégal									1			

PH Drogues

	2000	2013	2014	2015	2016	2017	2018	2019	2020	2021	2022	2023
Vente de cocaïne			1	3	3	2	4	2	2	3	4	3
Production de drogues synthétiques					1							
Import-export de drogues synthétiques				2	1					1		
Vente de drogues synthétiques				3		1	12	2	1	3	5	
Production de cannabis (culture)		2	1	1	4	2	1	4	1	2	1	1
Import-export de cannabis en grande quantité												1
Vente de cannabis en grande quantité											1	1
Vente-traffic d héroïne								1				

PH Trafic d'armes

	2000	2013	2014	2015	2016	2017	2018	2019	2020	2021	2022	2023
Commerce et production d'arme à feu et mun.				1	2	2		2		1		
Commerce et production d'arme non à feu				1						1		

PH Traite des êtres humains

	2000	2013	2014	2015	2016	2017	2018	2019	2020	2021	2022	2023
TEH - exploitation économique					1			1			1	
TEH - exploitation sexuelle	1		1	1	2		1	1	2	1		



PH Violence dans l'espace public

	2000	2013	2014	2015	2016	2017	2018	2019	2020	2021	2022	2023
Violence physique (transport public)	1	3	1	2	1				1	1		5
Violence physique (voie publique)	17	32	26	33	44	40	44	36	28	32	31	48
Violence physique (autre endroit public)	3	4		3	1	1	1		1	4	5	3
Violence physique (endroit accessible au public)	36	23	13	17	15	17	27	19	18	17	22	14
Violence sexuelle (transport public)	1		1	1		1	1	1	1			
Violence sexuelle (voie publique)	6	2	4	10	2	3	7	2	8	3	3	4
Violence sexuelle (autre endroit public)	1	1	2	5	2	1	2	3	2		1	
Violence sexuelle (endroit accessible au public)	2				1	1		1	3	1	4	
Violence psychique (transport public)		2	1		2	1	1	1			4	4
Violence psychique (voie publique)	29	24	23	18	22	32	40	46	37	43	46	61
Violence psychique (autre endroit public)	3	3	3	1	2	4	4	2	4	1	3	3
Violence psychique (endroit accessible au public)	13	14	6	7	8	7	13	9	17	9	11	21
Vol à main armée (transport public)										1		
Vol à main armée (voie publique)	3	2			2	1	2					
Vol à main armée (autre endroit public)		1		1								1
Vol à main armée (endroit accessible au public)	7	5	1	6				3	1	2	2	
Vol avec violence sans arme (transport public)		1	1								1	1
Vol avec violence sans arme (voie publique)	6	4	7	8	4	3	2	5	5	3	1	4
Vol avec violence sans arme (autre endroit public)		1		1								1
Vol avec violence sans arme (endr. acces. au pub.)	3	2	2	2	4	4	5	3	4	4	1	5



PH Autre

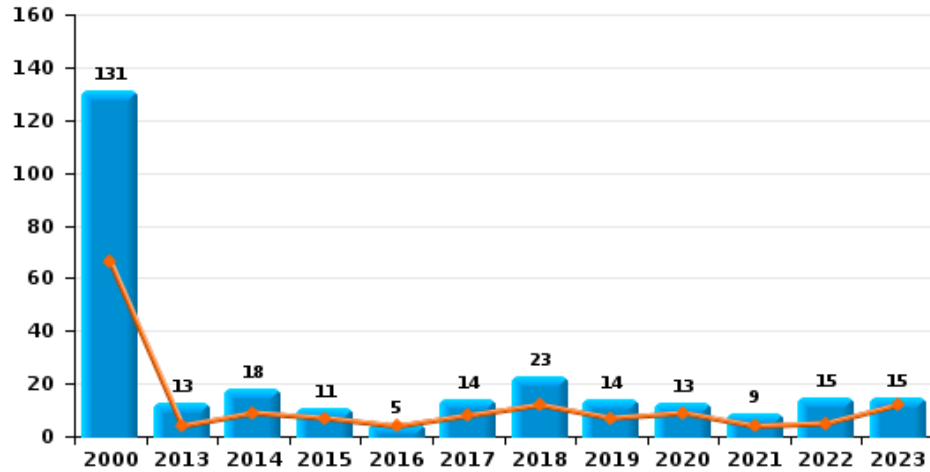
	2000	2013	2014	2015	2016	2017	2018	2019	2020	2021	2022	2023
Faux policiers	2	1	1	2			2	1	2		1	1
Terrorisme, extrémisme et radicalisme			1			1	1	1		2	1	4
Cyberharcèlement	4	14	17	24	19	25	23	27	26	34	31	45
Fraude à l'identité	9	20	20	15	28	24	37	47	46	39	61	110



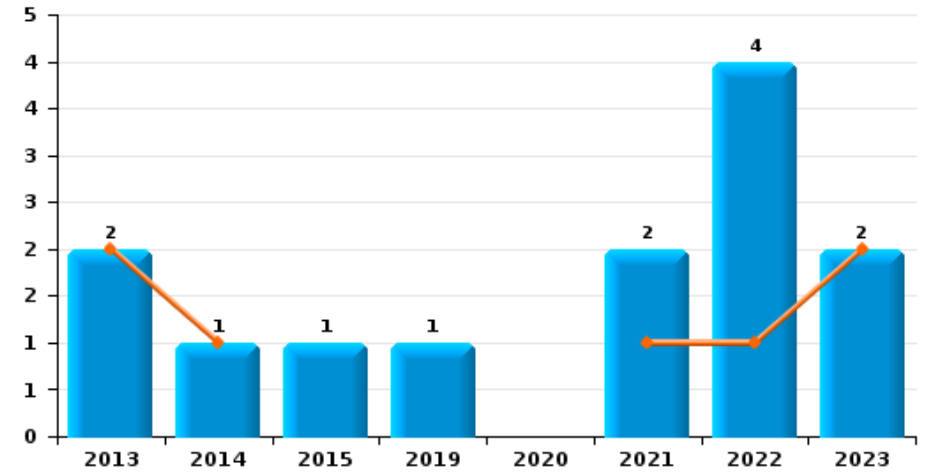
KASTZE

Année	■
Semestre 1	■

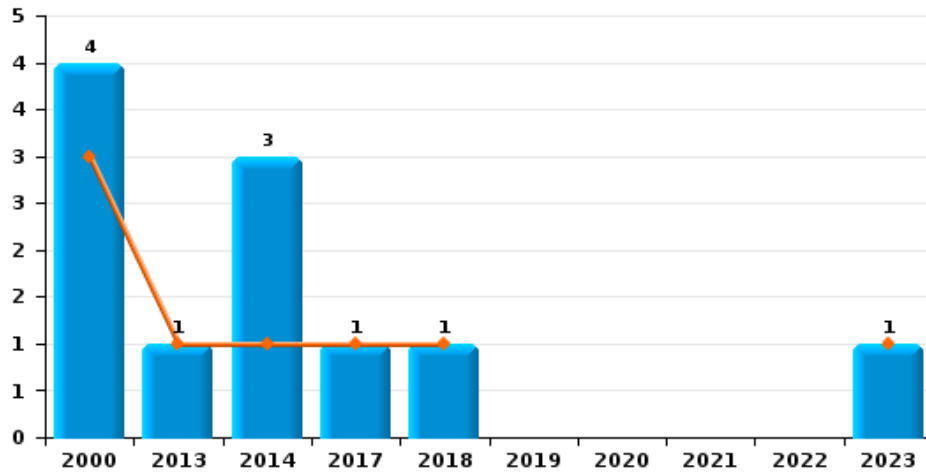
Vol de voiture



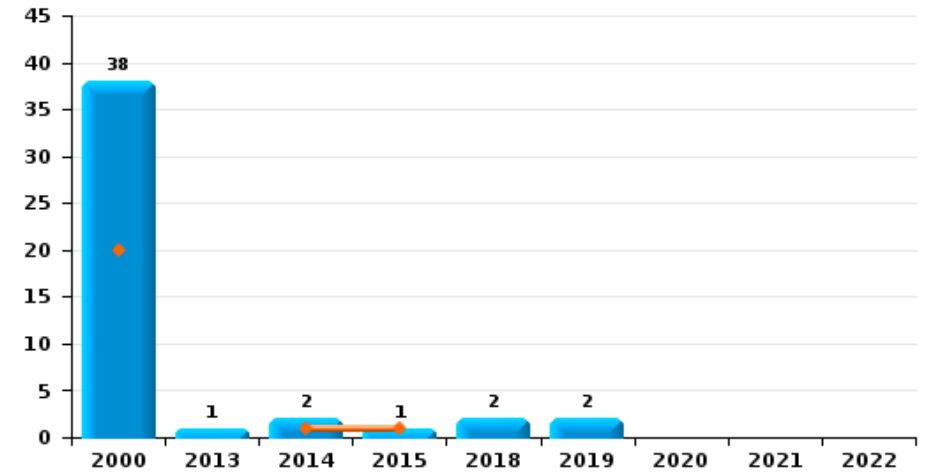
Vol de moto



Carjacking



Vol dans les garages

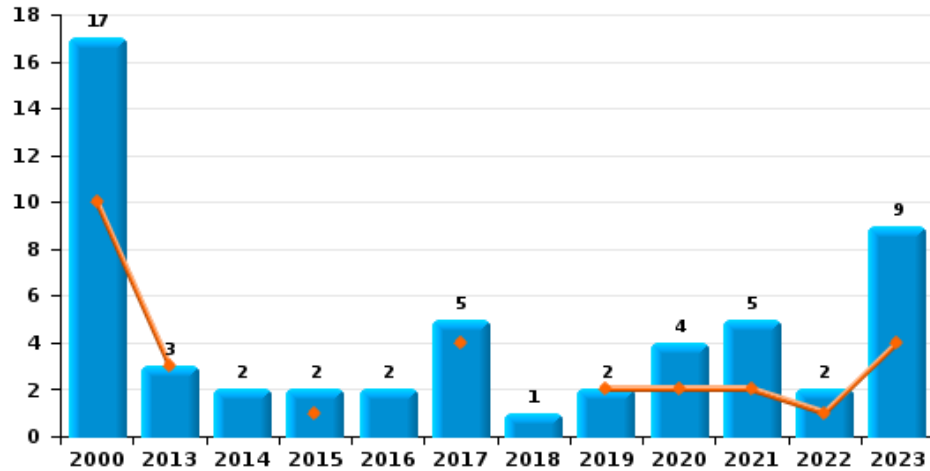




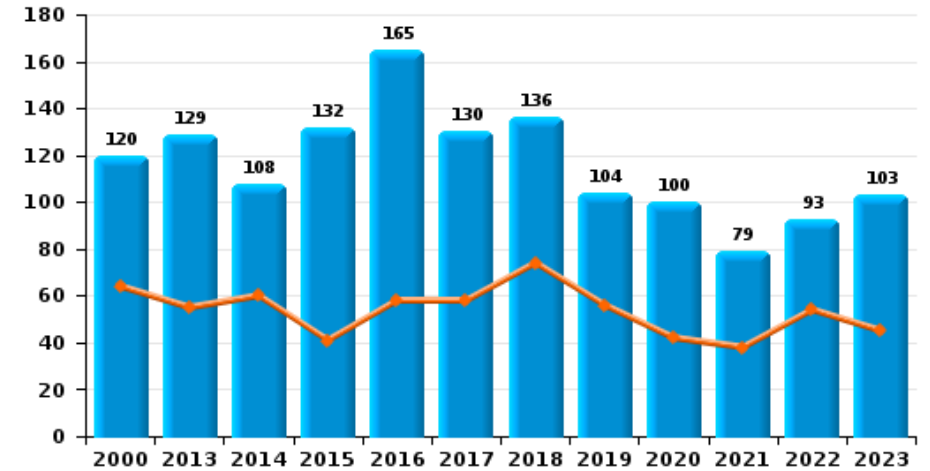
KASTZE

Année	■
Semestre 1	■

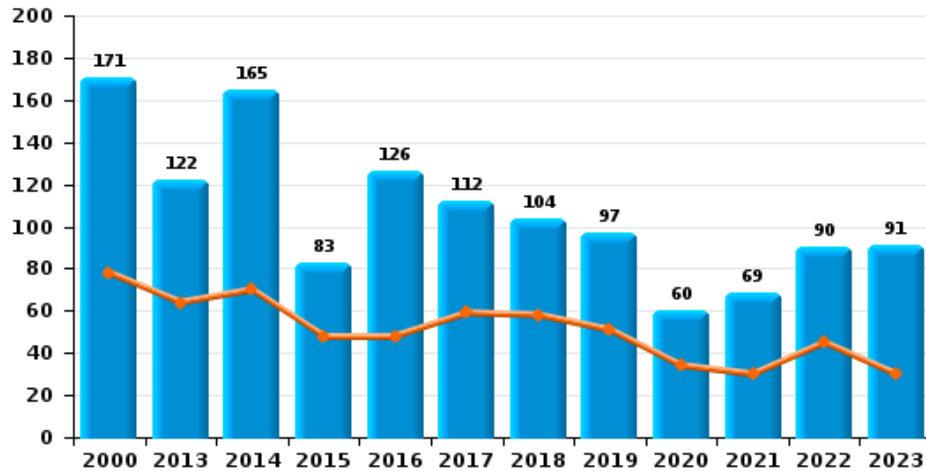
Vol de vélomoteur



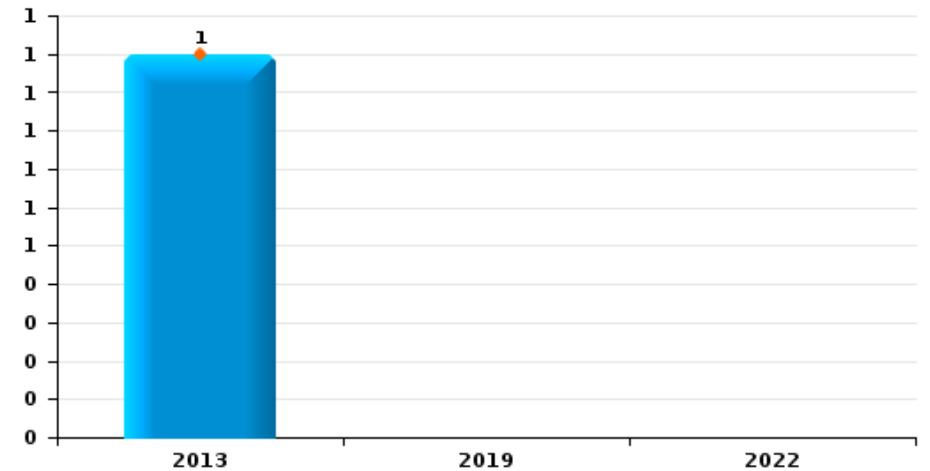
Vol de vélo



Vol dans ou sur un véhicule

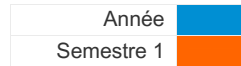


Sacjacking dans une voiture

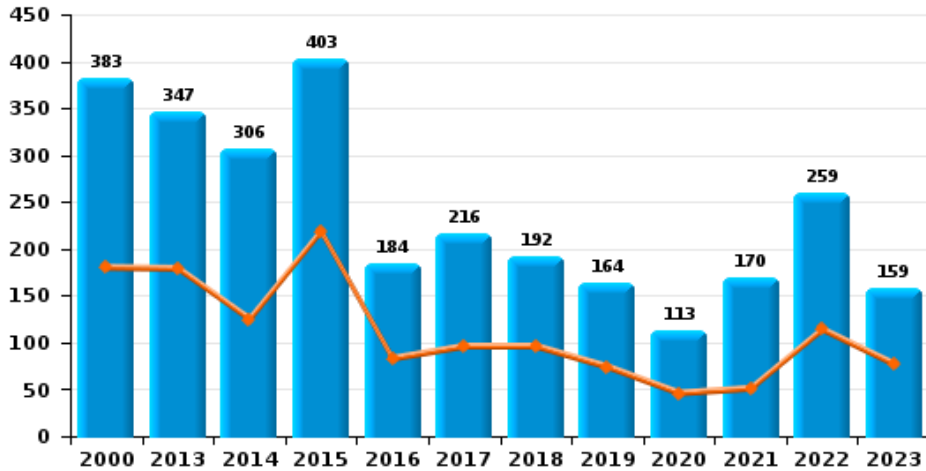




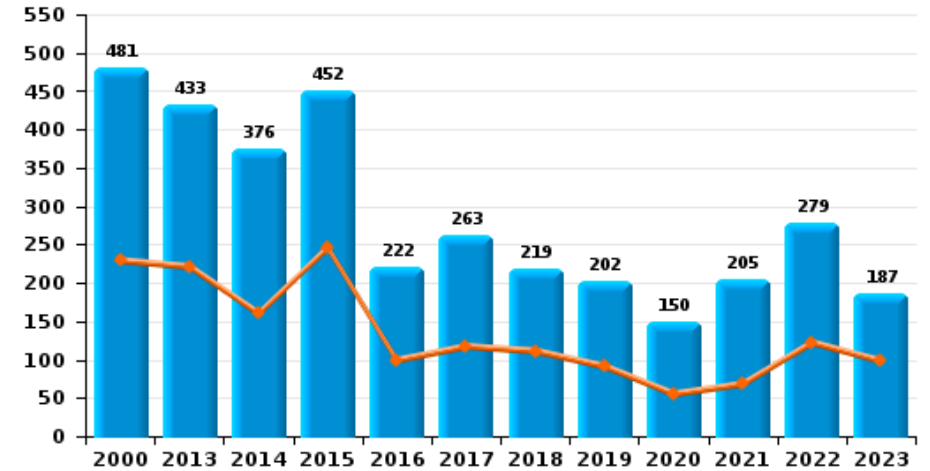
KASTZE



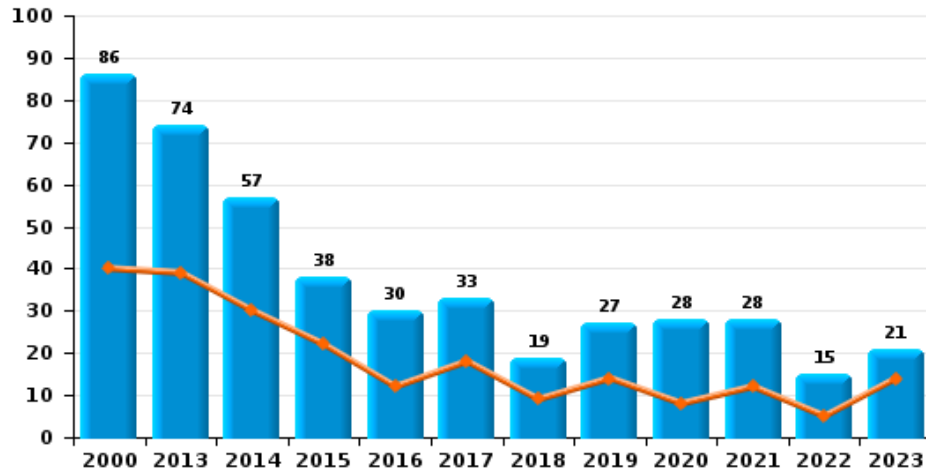
Cambriolage dans habitation



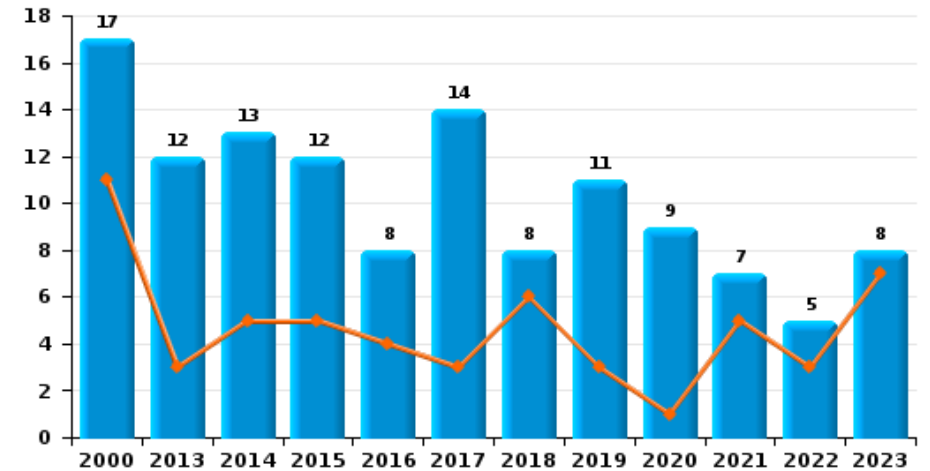
Cambriolage dans bâtiment (total)



Cambriolage ds entreprise ou commerce

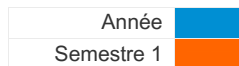


Cambriolage ds service public ou bâtiment administ

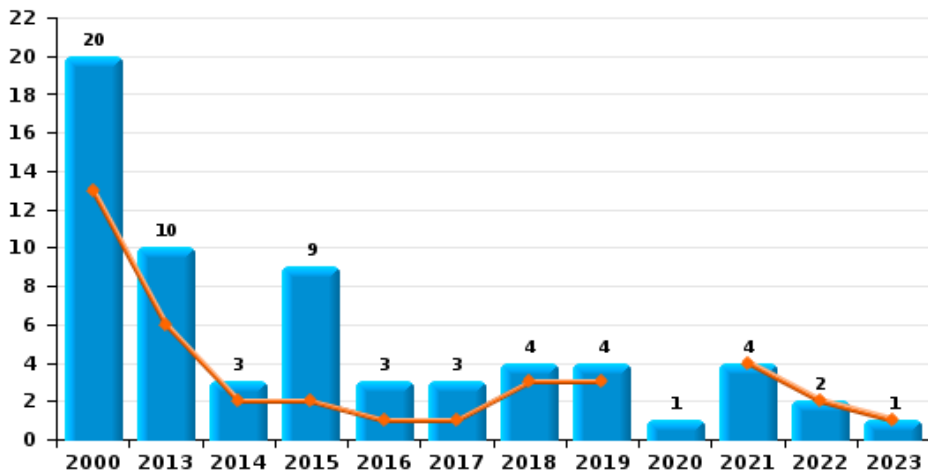




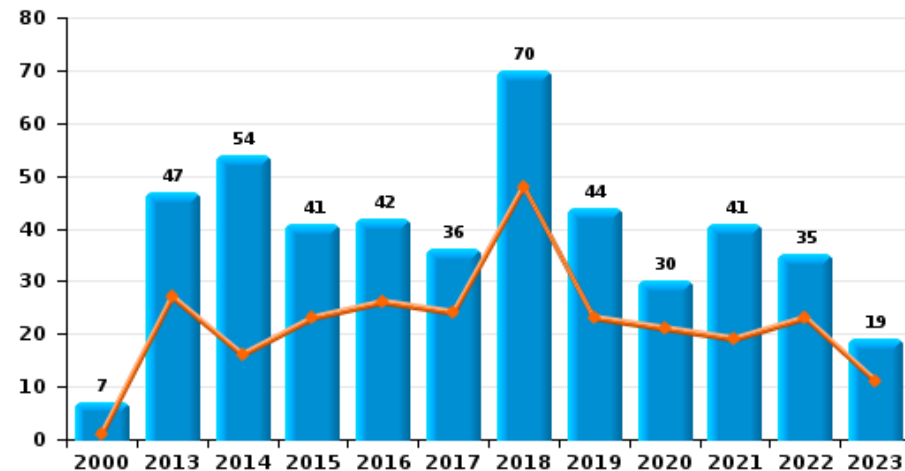
KASTZE



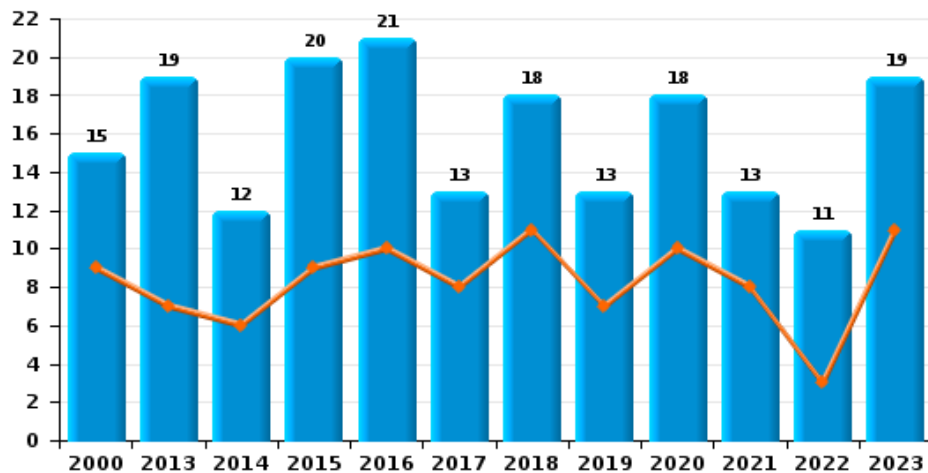
Vol à main armée



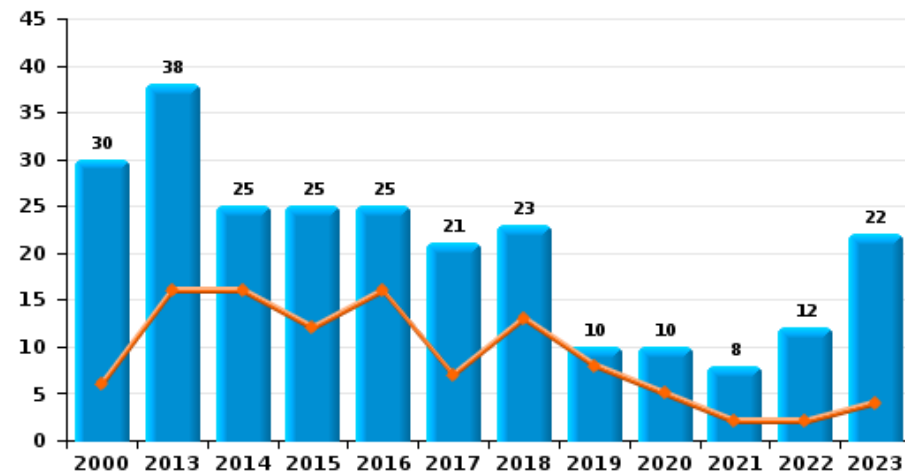
Vol à l'étalage



Vol avec violence sans arme

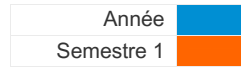


Vol à la tire

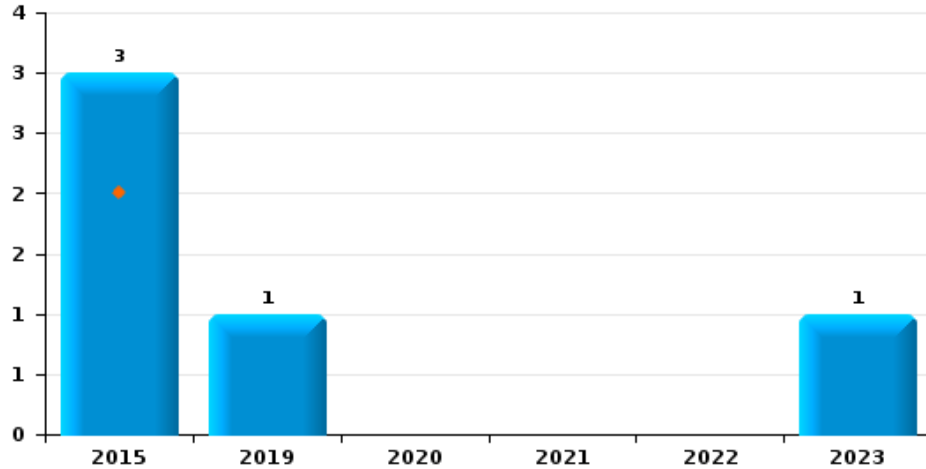




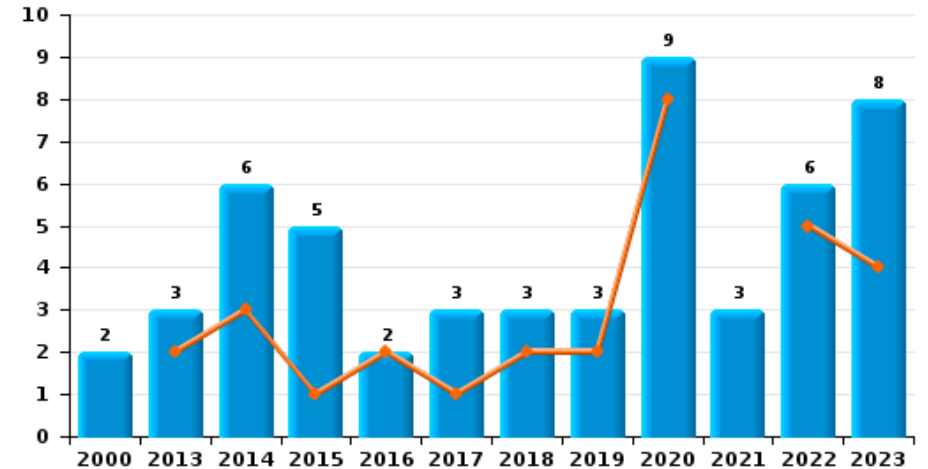
KASTZE



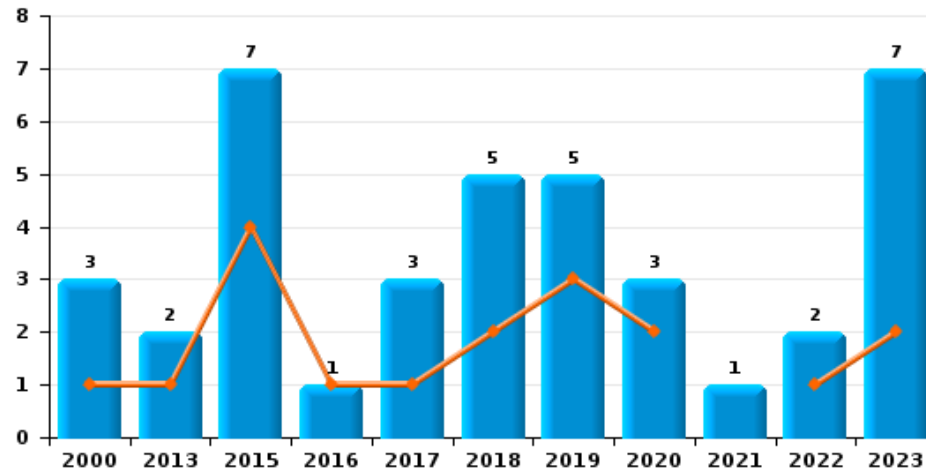
Arrachage de sac à main



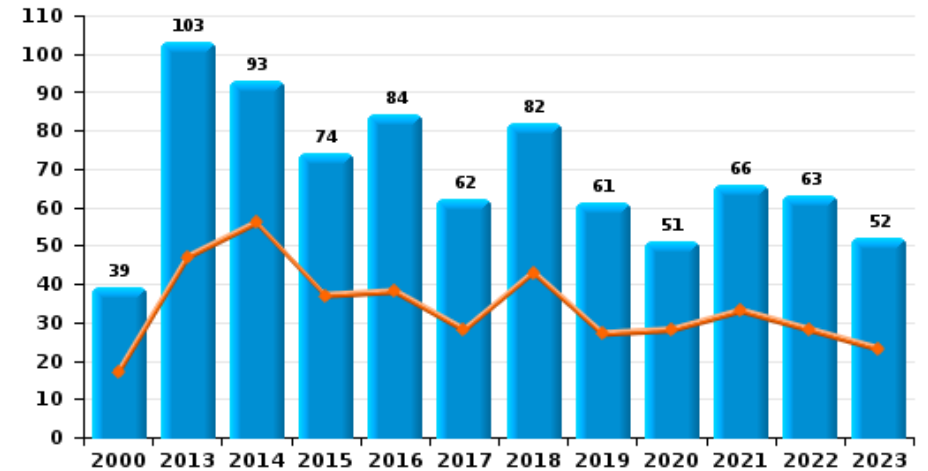
Graffiti



Vol à l'arraché



Dégradation de voiture





KASTZE

FC Vol moyen de transport

		2000	2013	2014	2015	2016	2017	2018	2019	2020	2021	2022	2023
Vol de voiture	Sem 1	66	4	9	7	4	8	12	7	9	4	5	12
	Sem 2	65	9	9	4	1	6	11	7	4	5	10	3
Total		131	13	18	11	5	14	23	14	13	9	15	15
Vol de moto	Sem 1		2	1							1	1	2
	Sem 2				1				1		1	3	
Total			2	1	1				1		2	4	2
Carjacking	Sem 1	3	1	1			1	1					1
	Sem 2	1		2									
Total		4	1	3			1	1					1
Homejacking	Sem 1	7										1	
	Sem 2	1											
Total		8										1	
Vol dans les garages	Sem 1	20		1	1								
	Sem 2	18	1	1				2	2				
Total		38	1	2	1			2	2				
Vol de vélomoteur	Sem 1	10	3		1		4		2	2	2	1	4
	Sem 2	7		2	1	2	1	1		2	3	1	5
Total		17	3	2	2	2	5	1	2	4	5	2	9
Vol de vélo	Sem 1	64	55	60	41	58	58	74	56	42	38	54	45
	Sem 2	56	74	48	91	107	72	62	48	58	41	39	58
Total		120	129	108	132	165	130	136	104	100	79	93	103



FC Cambriolage

		2000	2013	2014	2015	2016	2017	2018	2019	2020	2021	2022	2023
Cambriolage dans habitation	Sem 1	180	179	125	219	83	96	96	74	46	51	114	77
	Sem 2	203	168	181	184	101	120	96	90	67	119	145	82
Total		383	347	306	403	184	216	192	164	113	170	259	159
Cambriolage ds entreprise ou commerce	Sem 1	40	39	30	22	12	18	9	14	8	12	5	14
	Sem 2	46	35	27	16	18	15	10	13	20	16	10	7
Total		86	74	57	38	30	33	19	27	28	28	15	21
Cambriolage ds service public ou bâtiment administ	Sem 1	11	3	5	5	4	3	6	3	1	5	3	7
	Sem 2	6	9	8	7	4	11	2	8	8	2	2	1
Total		17	12	13	12	8	14	8	11	9	7	5	8
Vol au bélier	Sem 2	1		4	2					1			
Total		1		4	2					1			
Cambriolage dans bâtiment (total)	Sem 1	229	221	160	246	99	117	111	91	55	68	122	98
	Sem 2	252	212	216	206	123	146	108	111	95	137	157	89
Total		481	433	376	452	222	263	219	202	150	205	279	187



FC Vol autre

		2000	2013	2014	2015	2016	2017	2018	2019	2020	2021	2022	2023
Vol à main armée	Sem 1	13	6	2	2	1	1	3	3		4	2	1
	Sem 2	7	4	1	7	2	2	1	1	1			
Total		20	10	3	9	3	3	4	4	1	4	2	1
Vol avec violence sans arme	Sem 1	9	7	6	9	10	8	11	7	10	8	3	11
	Sem 2	6	12	6	11	11	5	7	6	8	5	8	8
Total		15	19	12	20	21	13	18	13	18	13	11	19
Vol dans ou sur un véhicule	Sem 1	78	64	70	48	48	59	58	51	34	30	45	30
	Sem 2	93	58	95	35	78	53	46	46	26	39	45	61
Total		171	122	165	83	126	112	104	97	60	69	90	91
Sacjacking dans une voiture	Sem 1		1										
	Total		1										
Vol d'armes et explosifs	Sem 1	1	1	5	4	3	3	1	1	2		1	1
	Sem 2	3	1	1	2		1	1	1		3	2	6
Total		4	2	6	6	3	4	2	2	2	3	3	7
Steaming	Sem 1		2	2									
	Total		2	2									
Arrachage de sac à main	Sem 1				2								
	Sem 2				1				1				1
Total					3				1				1
Vol à l'arraché	Sem 1	1	1		4	1	1	2	3	2		1	2
	Sem 2	2	1		3		2	3	2	1	1	1	5
Total		3	2		7	1	3	5	5	3	1	2	7



FC Vol autre

		2000	2013	2014	2015	2016	2017	2018	2019	2020	2021	2022	2023
Vol à la tire	Sem 1	6	16	16	12	16	7	13	8	5	2	2	4
	Sem 2	24	22	9	13	9	14	10	2	5	6	10	18
	Total	30	38	25	25	25	21	23	10	10	8	12	22
Vol à l'étalage	Sem 1	1	27	16	23	26	24	48	23	21	19	23	11
	Sem 2	6	20	38	18	16	12	22	21	9	22	12	8
	Total	7	47	54	41	42	36	70	44	30	41	35	19
Vol par ruse	Sem 1	12	8	3	2	5	4	9	7	6	5	2	3
	Sem 2	3	3	3	6	3	6	6	5	2	9	6	5
	Total	15	11	6	8	8	10	15	12	8	14	8	8
Vol de métaux	Sem 1		5	2	2	3	1	2	4			3	7
	Sem 2	3	3	2	1	2						1	1
	Total	3	8	4	3	5	1	2	4			4	8
Vol sur les chantiers	Sem 1	10	11	7	4	5	5	3		6	1	5	5
	Sem 2	2	6	6	1	2	1	4	5	4	4	3	2
	Total	12	17	13	5	7	6	7	5	10	5	8	7
Home-invasion	Sem 1					1	1		1				
	Sem 2		1										
	Total		1			1	1		1				
Vol d'animaux	Sem 1	2	1		1	1	1	1	1	1		3	1
	Sem 2		2			1			3	5	1		
	Total	2	3		1	2	1	1	4	6	1	3	1
Vol de cargaison	Sem 1		1	1	1			1	2			1	
	Sem 2			2		1		2	1				
	Total		1	3	1	1		3	3			1	



Criminalité ICT

		2000	2013	2014	2015	2016	2017	2018	2019	2020	2021	2022	2023
Fraude de cartes de paiements	Sem 1	2	7	8	5	9	8	5	7	6	3	15	9
	Sem 2		14	2	9	1	3	10	7	1	3	10	10
Total		2	21	10	14	10	11	15	14	7	6	25	19
Phishing	Sem 1							2	4	19	20	27	36
	Sem 2					4	5	6	14	32	24	18	
Total						4	7	10	33	52	51	54	
Ransomware	Sem 1					1	1						
	Sem 2					1	1			2	1		
Total						2	2			2	1		
Shouldersurfing	Sem 1			1		1		2			1		
	Sem 2			1		1							
Total				2		2		2			1		
Skimming	Sem 1		2	1		2		1	1	1			
	Sem 2				2		2	1	2		1		
Total			2	1	2	2	2	2	3	1	1		



FC Autre

		2000	2013	2014	2015	2016	2017	2018	2019	2020	2021	2022	2023
Violence contre les métiers d'intérêt général	Sem 1	1	2	1	2	3	2	3		5	2	2	7
	Sem 2	2	3	4	3	3	4	3	1	3	4	4	2
	Total	3	5	5	5	6	6	6	1	8	6	6	9
Viol collectif	Sem 1						1						
	Total						1						
Graffiti	Sem 1		2	3	1	2	1	2	2	8		5	4
	Sem 2	2	1	3	4		2	1	1	1	3	1	4
	Total	2	3	6	5	2	3	3	3	9	3	6	8
Dégradation de voiture	Sem 1	17	47	56	37	38	28	43	27	28	33	28	23
	Sem 2	22	56	37	37	46	34	39	34	23	33	35	29
	Total	39	103	93	74	84	62	82	61	51	66	63	52
Rixe au couteau	Sem 1				1								
	Sem 2		1					1		2	2	1	
	Total		1			1		1		2	2	1	



PH Violence intrafamiliale (VIF)

		2000	2013	2014	2015	2016	2017	2018	2019	2020	2021	2022	2023
VIF: physique, dans le couple	Sem 1	4	22	19	30	35	39	22	41	30	22	24	22
	Sem 2	4	22	26	21	20	29	32	37	26	16	24	29
Total		8	44	45	51	55	68	54	78	56	38	48	51
VIF: physique, envers des descendants	Sem 1	1	3	4	2	7	6	6	7	2	4	3	5
	Sem 2	1	2	5	6	7	7	5	4	9	3	4	4
Total		2	5	9	8	14	13	11	11	11	7	7	9
VIF: physique, envers d'autres membres	Sem 1	12	6	2	11	5	2	5	8	5	4	3	7
	Sem 2	12	4	5	8	6	11	2	6	4	6	10	8
Total		24	10	7	19	11	13	7	14	9	10	13	15
VIF: sexuelle, dans le couple	Sem 1		1				1						2
	Sem 2						1						
Total			1				2						2
VIF: sexuelle, envers des descendants	Sem 1	1					1		2	3		2	
	Sem 2		1			2			1	2	1		
Total		1	1			2	1		3	5	1	2	
VIF: sexuelle, envers d'autres membres	Sem 1			1									
	Sem 2												
Total				1									
VIF: psychique, dans le couple	Sem 1	18	20	29	8	13	16	9	20	24	18	19	10
	Sem 2	17	20	17	15	19	15	14	12	14	22	10	20
Total		35	40	46	23	32	31	23	32	38	40	29	30
VIF: psychique, envers des descendants	Sem 1								1				3
	Sem 2						1		1	1			
Total							1		2	1			3



PH Violence intrafamiliale (VIF)

		2000	2013	2014	2015	2016	2017	2018	2019	2020	2021	2022	2023
VIF: psychique, envers d'autres membres	Sem 1		1					1	1	2	1	2	1
	Sem 2				2	1		2	2	1	2		
Total			1		2	1		3	3	3	3	2	1
VIF: économique, dans le couple	Sem 1		1	1		2		1		3	1		2
	Sem 2		1	2		1	1	1	3	2		1	1
Total			2	3		3	1	2	3	5	1	1	3
VIF: économique, envers des descendants	Sem 1	2									1		
	Sem 2				1		1						
Total		2			1		1				1		
VIF: économique, envers d'autres membres	Sem 1	9	2	3	5	2	1	2	2	5	3	1	5
	Sem 2	7	4	6	2	2	6	2	2	1	2		2
Total		16	6	9	7	4	7	4	4	6	5	1	7



PH Hormones et dopage

		2000	2013	2014	2015	2016	2017	2018	2019	2020	2021	2022	2023
Dopage humain	Sem 1		2	2	1	1	2	3	1				1
	Sem 2		1	1			1						
	Total		3	3	1	1	3	3	1				1
Engraissement illégal	Sem 2									1			
	Total									1			



PH Drogues

		2000	2013	2014	2015	2016	2017	2018	2019	2020	2021	2022	2023
Vente de cocaïne	Sem 1				1	2	2	2	1	1	1		2
	Sem 2			1	2	1		2	1	1	2	4	1
	Total			1	3	3	2	4	2	2	3	4	3
Production de drogues synthétiques	Sem 1				1								
	Total				1								
Import-export de drogues synthétiques	Sem 1			2									
	Sem 2				1						1		
	Total			2	1						1		
Vente de drogues synthétiques	Sem 1			1		1	11	1	1		1		
	Sem 2			2			1	1			3	4	
	Total			3		1	12	2	1		3	5	
Production de cannabis (culture)	Sem 1		1	1	1	3	1	1	2				1
	Sem 2		1			1	1		2	1	2	1	
	Total		2	1	1	4	2	1	4	1	2	1	1
Import-export de cannabis en grande quantité	Sem 2												1
	Total												1
Vente de cannabis en grande quantité	Sem 1											1	
	Sem 2												1
	Total											1	1
Vente-traffic d héroïne	Sem 2								1				
	Total								1				



PH Trafic d'armes

		2000	2013	2014	2015	2016	2017	2018	2019	2020	2021	2022	2023
Commerce et production d'arme à feu et mun.	Sem 1						1		1		1		
	Sem 2				1	2	1		1				
Total					1	2	2		2		1		
Commerce et production d'arme non à feu	Sem 1				1						1		
	Total				1						1		



PH Traite des êtres humains

		2000	2013	2014	2015	2016	2017	2018	2019	2020	2021	2022	2023
TEH - exploitation économique	Sem 1					1							
	Sem 2								1			1	
	Total					1			1			1	
TEH - exploitation sexuelle	Sem 1	1				1							
	Sem 2			1	1	1		1	1	2	1		
	Total	1		1	1	2		1	1	2	1		



PH Violence dans l'espace public

		2000	2013	2014	2015	2016	2017	2018	2019	2020	2021	2022	2023
Violence physique (transport public)	Sem 1		1			1				1			2
	Sem 2	1	2	1	2						1		3
	Total	1	3	1	2	1				1	1		5
Violence physique (voie publique)	Sem 1	8	13	10	17	16	24	25	16	12	14	20	23
	Sem 2	9	19	16	16	28	16	19	20	16	18	11	25
	Total	17	32	26	33	44	40	44	36	28	32	31	48
Violence physique (autre endroit public)	Sem 1	1	2		2			1		1	1	2	1
	Sem 2	2	2		1	1	1				3	3	2
	Total	3	4		3	1	1	1		1	4	5	3
Violence physique (endroit accessible au public)	Sem 1	18	10	6	9	8	9	14	8	14	6	9	7
	Sem 2	18	13	7	8	7	8	13	11	4	11	13	7
	Total	36	23	13	17	15	17	27	19	18	17	22	14
Violence sexuelle (transport public)	Sem 1	1		1	1		1	1	1				
	Sem 2									1			
	Total	1		1	1		1	1	1	1			
Violence sexuelle (voie publique)	Sem 1	4	1	1	8		2	5	1	5	1	2	2
	Sem 2	2	1	3	2	2	1	2	1	3	2	1	2
	Total	6	2	4	10	2	3	7	2	8	3	3	4
Violence sexuelle (autre endroit public)	Sem 1				5	1		1	2	2		1	
	Sem 2	1	1	2		1	1	1	1				
	Total	1	1	2	5	2	1	2	3	2		1	
Violence sexuelle (endroit accessible au public)	Sem 1	1				1	1			2	1	2	
	Sem 2	1							1	1		2	
	Total	2				1	1		1	3	1	4	



PH Violence dans l'espace public

		2000	2013	2014	2015	2016	2017	2018	2019	2020	2021	2022	2023
Violence psychique (transport public)	Sem 1		1			1	1	1	1			1	1
	Sem 2		1	1		1						3	3
Total			2	1		2	1	1	1			4	4
Violence psychique (voie publique)	Sem 1	15	9	14	8	8	19	19	20	19	30	26	27
	Sem 2	14	15	9	10	14	13	21	26	18	13	20	34
Total		29	24	23	18	22	32	40	46	37	43	46	61
Violence psychique (autre endroit public)	Sem 1			1		1	1	1	2	2	1	2	
	Sem 2	3	3	2	1	1	3	3		2		1	3
Total		3	3	3	1	2	4	4	2	4	1	3	3
Violence psychique (endroit accessible au public)	Sem 1	4	5	5	6	3	5	10	6	11	2	5	8
	Sem 2	9	9	1	1	5	2	3	3	6	7	6	13
Total		13	14	6	7	8	7	13	9	17	9	11	21
Vol à main armée (transport public)	Sem 1										1		
	Total										1		
Vol à main armée (voie publique)	Sem 1	2	2					2					
	Sem 2	1				2	1						
Total		3	2			2	1	2					
Vol à main armée (autre endroit public)	Sem 1												1
	Sem 2		1		1								
Total			1		1								1
Vol à main armée (endroit accessible au public)	Sem 1	5	4		1				2		2	2	
	Sem 2	2	1	1	5				1	1			
Total		7	5	1	6				3	1	2	2	



PH Violence dans l'espace public

		2000	2013	2014	2015	2016	2017	2018	2019	2020	2021	2022	2023
Vol avec violence sans arme (transport public)	Sem 1			1									1
	Sem 2		1									1	
Total			1	1								1	1
Vol avec violence sans arme (voie publique)	Sem 1	4	2	3	5		3	2	2	2	2	1	2
	Sem 2	2	2	4	3	4			3	3	1		2
Total		6	4	7	8	4	3	2	5	5	3	1	4
Vol avec violence sans arme (autre endroit public)	Sem 1		1										
	Sem 2				1								1
Total			1		1								1
Vol avec violence sans arme (endr. acces. au pub.)	Sem 1		2	1	1	3	3	3	1	2	1	1	2
	Sem 2	3		1	1	1	1	2	2	2	3		3
Total		3	2	2	2	4	4	5	3	4	4	1	5



PH Autre

		2000	2013	2014	2015	2016	2017	2018	2019	2020	2021	2022	2023
Faux policiers	Sem 1	1	1		1			1		2		1	1
	Sem 2	1		1	1			1	1				
	Total	2	1	1	2			2	1	2		1	1
Terrorisme, extrémisme et radicalisme	Sem 1										2		1
	Sem 2			1			1	1	1			1	3
	Total			1			1	1	1		2	1	4
Cyberharcèlement	Sem 1	2	6	8	11	9	13	14	14	8	12	14	26
	Sem 2	2	8	9	13	10	12	9	13	18	22	17	19
	Total	4	14	17	24	19	25	23	27	26	34	31	45
Fraude à l'identité	Sem 1	2	8	15	6	16	8	19	23	19	19	31	59
	Sem 2	7	12	5	9	12	16	18	24	27	20	30	51
	Total	9	20	20	15	28	24	37	47	46	39	61	110



KASTZE

2022

FC Vol moyen de transport

	Jan	Fév	Mar	Avr	Mai	Juin	Juil	Août	Sep	Oct	Nov	Déc	Total
Vol de voiture	1			2	1	1		2	2	3	1	2	15
Vol de moto		1					1		1	1			4
Homejacking		1											1
Vol de vélomoteur			1				1						2
Vol de vélo	4	4	10	7	17	12	9	8	7	8	4	3	93

FC Cambriolage

	Jan	Fév	Mar	Avr	Mai	Juin	Juil	Août	Sep	Oct	Nov	Déc	Total
Cambriolage dans habitation	14	18	26	22	18	16	10	22	16	23	45	29	259
Cambriolage ds entreprise ou commerce		1			1	3	2	2	1	3	1	1	15
Cambriolage ds service public ou bâtiment administ			1			2				1		1	5
Cambriolage dans bâtiment (total)	14	19	27	22	19	21	12	24	17	27	46	31	279



FC Vol autre

	Jan	Fév	Mar	Avr	Mai	Juin	Juil	Août	Sep	Oct	Nov	Déc	Total
Vol à main armée	1					1							2
Vol avec violence sans arme		2			1			2	2	2	2		11
Vol dans ou sur un véhicule	4	14	4	3	7	13	3	6	7	18	6	5	90
Vol d'armes et explosifs					1		1				1		3
Vol à l'arraché						1	1						2
Vol à la tire		1	1				2	2	3	1	1	1	12
Vol à l'étalage	4	5	5	2	4	3	3	3	3	1	1	1	35
Vol par ruse		1				1		1	2	1	2		8
Vol de métaux	1		1		1		1						4
Vol sur les chantiers		1	1	1	1	1	1	1			1		8
Vol d'animaux			1	1		1							3
Vol de cargaison						1							1

Criminalité ICT

	Jan	Fév	Mar	Avr	Mai	Juin	Juil	Août	Sep	Oct	Nov	Déc	Total
Fraude de cartes de paiements	4	3	1	1	5	1	2		2	1	4	1	25
Phishing	8	4	4	2	6	3	2	4	7	2	5	4	51
Ransomware												1	1

FC Autre

	Jan	Fév	Mar	Avr	Mai	Juin	Juil	Août	Sep	Oct	Nov	Déc	Total
Violence contre les métiers d'intérêt général					2		1	1		1		1	6
Graffiti		1		2	2					1			6
Dégradation de voiture	5	3	3	6	6	5	4	13	4	3	5	6	63
Rixe au couteau										1			1



PH Violence intrafamiliale (VIF)

	Jan	Fév	Mar	Avr	Mai	Juin	Juil	Août	Sep	Oct	Nov	Déc	Total
VIF: physique, dans le couple	3	3	4	5	6	3	3	3	3	5	5	5	48
VIF: physique, envers des descendants		2		1			1		2	1			7
VIF: physique, envers d'autres membres		2			1		1	1	1	4	1	2	13
VIF: sexuelle, envers des descendants		2											2
VIF: psychique, dans le couple	4	4	3	3	1	4	3		1	2		4	29
VIF: psychique, envers d'autres membres			1			1							2
VIF: économique, dans le couple											1		1
VIF: économique, envers d'autres membres			1										1

PH Drogues

	Avr	Juil	Sep	Nov	Déc	Total
Vente de cocaïne		1	1		2	4
Vente de drogues synthétiques	1	2	1	1		5
Production de cannabis (culture)		1				1
Vente de cannabis en grande quantité	1					1

PH Traite des êtres humains

	Sep	Total
TEH - exploitation économique	1	1



PH Violence dans l'espace public

	Jan	Fév	Mar	Avr	Mai	Juin	Juil	Août	Sep	Oct	Nov	Déc	Total
Violence physique (voie publique)	2	1	1	8	4	4	3	2		1	3	2	31
Violence physique (autre endroit public)					2			3					5
Violence physique (endroit accessible au public)		1	3		4	1	1	3	1	1	3	4	22
Violence sexuelle (voie publique)			1		1			1					3
Violence sexuelle (autre endroit public)			1										1
Violence sexuelle (endroit accessible au public)		1			1		2						4
Violence psychique (transport public)					1				2		1		4
Violence psychique (voie publique)	5	3	6	2	6	4	2	4	1	3	6	4	46
Violence psychique (autre endroit public)			1			1					1		3
Violence psychique (endroit accessible au public)			1		2	2		3			3		11
Vol à main armée (endroit accessible au public)	1					1							2
Vol avec violence sans arme (transport public)											1		1
Vol avec violence sans arme (voie publique)					1								1
Vol avec violence sans arme (endr. acces. au pub.)		1											1

PH Autre

	Jan	Fév	Mar	Avr	Mai	Juin	Juil	Août	Sep	Oct	Nov	Déc	Total
Faux policiers			1										1
Terrorisme, extrémisme et radicalisme											1		1
Cyberharcèlement	2		4	4	3	1		3	3	2	6	3	31
Fraude à l'identité	7	7	5	2	6	4	4	4	11	3	6	2	61



2023

FC Vol moyen de transport

	Jan	Fév	Mar	Avr	Mai	Juin	Juil	Août	Sep	Oct	Nov	Déc	Total
Vol de voiture	4	2	1	2		3	1				2		15
Vol de moto			1			1							2
Carjacking						1							1
Vol de vélomoteur			2		1	1	1	1	1	1	1		9
Vol de vélo	7	3	7	3	21	4	6	7	17	15	9	4	103

FC Cambriolage

	Jan	Fév	Mar	Avr	Mai	Juin	Juil	Août	Sep	Oct	Nov	Déc	Total
Cambriolage dans habitation	16	19	17	10	8	7	4	10	14	14	24	16	159
Cambriolage ds entreprise ou commerce	1	2	1	1	1	8	1	1	3	2			21
Cambriolage ds service public ou bâtiment administ		1		1	5		1						8
Cambriolage dans bâtiment (total)	17	22	18	12	14	15	6	11	17	15	24	16	187

FC Vol autre

	Jan	Fév	Mar	Avr	Mai	Juin	Juil	Août	Sep	Oct	Nov	Déc	Total
Vol à main armée						1							1
Vol avec violence sans arme	3	1	3	1		3	3	1	2	1		1	19
Vol dans ou sur un véhicule	5	10	3	1	7	4	4	7	14	24	3	9	91
Vol d'armes et explosifs				1			2	1		3			7
Arrachage de sac à main							1						1
Vol à l'arraché			1		1		4	1					7
Vol à la tire		1				3	12	1	2	3			22
Vol à l'étalage	1	1	2	1	3	3		2	1	1	2	2	19
Vol par ruse			1		1	1	1	2	2				8
Vol de métaux				1	4	2		1					8
Vol sur les chantiers		2	1		1	1			1	1			7
Vol d'animaux						1							1



Criminalité ICT

	Jan	Fév	Mar	Avr	Mai	Juin	Juil	Août	Sep	Oct	Nov	Déc	Total
Fraude de cartes de paiements	1	1		3	1	3	2	2	2	1	3		19
Phishing	11	10	4	4	4	3	3	1	2	3	5	4	54

FC Autre

	Jan	Fév	Mar	Avr	Mai	Juin	Juil	Août	Sep	Oct	Nov	Déc	Total
Violence contre les métiers d'intérêt général	1	3		2		1	1					1	9
Graffiti		1			3		2			1		1	8
Dégradation de voiture	5	1	1	5	7	4	4	4	8	5	2	6	52

PH Violence intrafamiliale (VIF)

	Jan	Fév	Mar	Avr	Mai	Juin	Juil	Août	Sep	Oct	Nov	Déc	Total
VIF: physique, dans le couple	6	2	2	3	5	4	9	5	2	4	1	8	51
VIF: physique, envers des descendants			2	2		1		1	2		1		9
VIF: physique, envers d'autres membres	1	1	2		1	2	1		1	2	2	2	15
VIF: sexuelle, dans le couple				1	1								2
VIF: psychique, dans le couple		4	3			3	3	3	1	2	2	9	30
VIF: psychique, envers des descendants		1		2									3
VIF: psychique, envers d'autres membres						1							1
VIF: économique, dans le couple	1					1						1	3
VIF: économique, envers d'autres membres	1	1			2	1	1					1	7

PH Hormones et dopage

	Avr	Total
Dopage humain	1	1



PH Drogues

	Fév	Mar	Juil	Août	Total
Vente de cocaïne	1	1		1	3
Production de cannabis (culture)		1			1
Import-export de cannabis en grande quantité			1		1
Vente de cannabis en grande quantité			1		1

PH Violence dans l'espace public

	Jan	Fév	Mar	Avr	Mai	Juin	Juil	Août	Sep	Oct	Nov	Déc	Total
Violence physique (transport public)	1					1		1			1	1	5
Violence physique (voie publique)	3	1		9	5	5	3	5	9	4	2	2	48
Violence physique (autre endroit public)			1					1	1				3
Violence physique (endroit accessible au public)		2	1	2		2	4			1		2	14
Violence sexuelle (voie publique)				2			1		1				4
Violence psychique (transport public)	1						1			2			4
Violence psychique (voie publique)		4	4	4	5	10	4	10	7	6	4	3	61
Violence psychique (autre endroit public)							1		1			1	3
Violence psychique (endroit accessible au public)		1	2	1	2	2	2	3	4	3		1	21
Vol à main armée (autre endroit public)						1							1
Vol avec violence sans arme (transport public)			1										1
Vol avec violence sans arme (voie publique)		1				1		1	1				4
Vol avec violence sans arme (autre endroit public)										1			1
Vol avec violence sans arme (endr. acces. au pub.)						2	2		1				5

PH Autre

	Jan	Fév	Mar	Avr	Mai	Juin	Juil	Août	Sep	Oct	Nov	Déc	Total
Faux policiers						1							1
Terrorisme, extrémisme et radicalisme		1						1	1			1	4
Cyberharcèlement	1	7	9	3	3	3	1	1	5	5	2	5	45
Fraude à l'identité	10	10	9	14	7	9	7	12	6	10	6	10	110



STATISTIQUES POLICIERES DE CRIMINALITE

LIEU DE PERPETRATION: ZONE DE POLICE

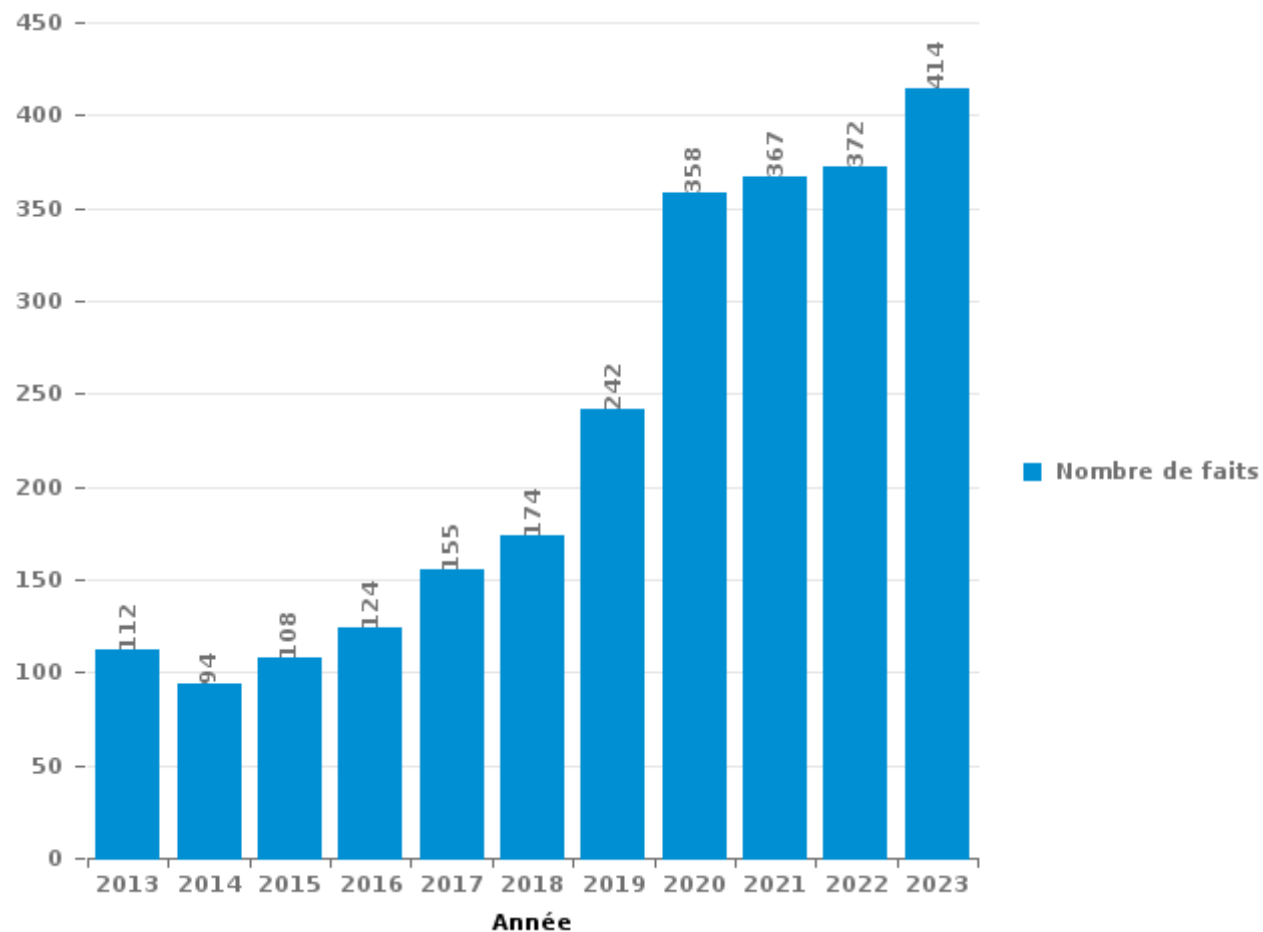
KASTZE

PARTIE III : ICT



KASTZE

Nombre total de délits avec un élément ICT/online, depuis 2013





Criminalité ICT/online au sens strict

Infractions (exhaustif)

	2013	2014	2015	2016	2017	2018	2019	2020	2021	2022	2023
Code pénal social: Infr. contre foi publique en droit pénal social: Faux en informatique					1		1				
Criminalité informatique: Faux en informatique:	1		1	3	7	4	17	8	12	19	2
Criminalité informatique: Fraude informatique:	32	26	27	27	33	57	76	130	157	167	173
Criminalité informatique: Hacking:	3	3	2	13	11	14	18	27	18	27	18
Criminalité informatique: Sabotage:	2			2	2	7	3		3	4	1
Infr. contre autres valeurs morales et sentiments: Violation de communication par particulier:								2			
Total:	38	29	30	45	54	82	115	167	190	217	194

Figures criminelles (à considérer spécifiquement – ne pas additionner avec d'autres éléments – risque de double comptage!)

	2013	2014	2015	2016	2017	2018	2019	2020	2021	2022	2023
Fraude de cartes de paiements	21	10	14	10	11	15	14	7	6	25	19
Phishing					4	7	10	33	52	51	54
Ransomware					2	2			2	1	
Shouldersurfing			2		2		2		1		
Skimming	2	1	2	2	2	2	3	1	1		



Criminalité ICT/online au sens large

Infractions (uniquement si code-fait existe)

	2013	2014	2015	2016	2017	2018	2019	2020	2021	2022	2023
Armes et explosifs: Autre: Vente par correspondance/internet d'arme à feu							1				
Fraude: Escroquerie: Fraude par internet	62	50	50	51	68	76	132	213	236	239	260
Infr. contre autres valeurs morales et sentiments: Cyberlokkong (leurre de mineur par ICT):					2	1			1		
Infr. contre la Sécurité de l'Etat: Terrorisme: Diffuser un message qui incite au terrorisme					1		1				1
Infr. contre les moeurs: Grooming (contact par ICT avec mineur < 16 ans):					1		1	1			
Infr. contre les moeurs: Pornographie infantine: Accès pornographie infantine via technologie					2		1	1			
Infr. contre les moeurs: Voyeurisme: Diffusion enregistrement nudité ou intimité					2				2	3	
Total:	62	50	50	51	76	77	136	215	239	242	261

Figures criminelles (à considérer spécifiquement – ne pas additionner avec d'autres éléments – risque de double comptage!)

	2013	2014	2015	2016	2017	2018	2019	2020	2021	2022	2023
Cyberharcèlement	14	17	24	19	25	23	27	26	34	31	45

STATISTIQUES POLICIERES DE CRIMINALITE

LIEU DE PERPETRATION: ZONE DE POLICE

KASTZE

PARTIE IV : DESTINATION LIEU



KASTZE

Vol et extorsion

	2000	2013	2014	2015	2016	2017	2018	2019	2020	2021	2022	2023
Habitation: maison	366	362	320	436	202	242	214	181	139	187	264	176
Voie publique	103	97	117	91	93	98	73	78	44	51	70	57
Magasin	77	143	111	83	77	64	109	73	62	67	43	33
Habitation: allée	53	43	56	43	48	45	47	27	40	22	36	46
Habitation: dépendances	47	34	30	49	33	37	40	27	71	33	37	66
Parking	41	29	35	24	27	30	30	37	15	22	22	30
Habitation: non précisée	66	41	36	40	14	15	12	26	26	14	22	12
Inconnue	31	17	18	16	51	24	21	23	24	30	39	26
Culture et loisirs	49	28	21	29	21	22	23	29	8	16	10	25
Moyen de transport: voiture	94	23	27	14	14	19	19	14	9	10	11	11
Entreprise	41	42	35	20	15	25	19	13	13	7	7	9
Station de bus / métro et gare de chemin de fer	10	36	21	26	60	18	19	8	4	7	14	13
Horeca	38	29	19	21	25	7	13	16	5	18	15	21
Autre	2	22	23	12	19	15	15	20	13	10	14	16
Arrêt de bus / tram	1	17	11	25	28	15	24	6	10	7	8	7
Habitation: appartement	2	23	12	17	14	10	13	10	6	13	22	16
Infrastructure sportive	30	15	13	6	19	12	13	15	2	3	18	5
Habitation: garage	20	9	9	9	8	9	21	6	10	6	10	12
Emplacement de vélo	24	6	3	5	4	10	5	9	6	22	7	22
Terrain	13	13	10	11	11	7	11	7	10	6	8	5
Chantier	8	17	13	5	7	6	7	5	10	5	8	6
Service public	5	6	4	7	6	7	7	4	7	1	6	6
Institution d'enseignement	10	3	12	3	4	2	3	6	4	3	1	2
Maison de repos	1	4	6	5	5	4	7	6	1	2	5	4
Moyen de transport: camion	6	6	5	2	6	6	7	2			2	2
Service	3	6	6	2	1	2	1	7	2	2	1	4
Moyen de transport: autre	6	3	5	4	5	3	4	2		1	1	2
Habitation: autre	1	3	2	3	3	3		4	8	1	6	1
Stade	18	1	1	2		5	2	1		1		
Station essence	6	1	6		3	1	1	3	2			3
Médecin / dentiste / pharmacien	2	2	3	2	2	2	1	3		4	2	2
Moyen de transport: autobus / autocar		2	2	2	4	5	4	1			3	1
Banque / institution financière	2	4	3	1	4	3	1	2			1	1
Installation militaire	5	3	3	1	1	2		1			2	1
Moyen de transport: train / tram / métro	1	3	3	2			1		1	1	1	2
Bâtiment administratif	6	1		1	1	1				1	2	1
Cimetière	3	1	2	2	1			2	2		1	
Hôpital		1		1	5		1	1	1	1	1	2
Aéroport		4	4	1	3							
Edifice religieux / lieu du culte	1	1		2	1		2			1		1
Guichet automatique	2			1		1		1				
Eaux intérieures et maritimes									2			
Maison de débauche									1			
Total	1.194	1.101	1.007	1.026	845	777	790	676	558	575	720	649

FPF/DGR/DR1/BIPOL - Statistiques policières de criminalité (date de clôture: 19/04/2024)
 Les données pour les années 2001 jusqu'à 2012 ne sont plus publiées mais restent disponibles sur demande auprès du service BIPOL.



KASTZE

Dégradation de la propriété

	2000	2013	2014	2015	2016	2017	2018	2019	2020	2021	2022	2023
Voie publique	54	56	61	54	56	40	51	51	33	39	55	46
Habitation: résidence principale	30	57	41	42	33	23	41	20	40	33	30	39
Parking	8	22	21	16	20	19	13	16	9	16	14	15
Habitation: allée	10	23	25	17	16	13	9	7	8	14	17	7
Habitation: jardin	27	14	9	12	5	10	10	11	4	13	8	11
Terrain	15	17	7	7	12	9	6	6	12	7	13	10
Habitation: non précisée	15	2	1	5	4	7	7	7	15	3	4	3
Culture et loisirs	13	8	4	7	4	3	5	4	5	6	3	5
Inconnue	4	3	1	4	4	2	7	3	6	8	6	7
Moyen de transport: voiture	30	4	3	2	3	1	5		2	2		
Entreprise	9	4	1	5	3	3	4	5	3	4	4	1
Service public	7	6	4	1	2	2	1	5	6	2	5	3
Autre		6	6	2	5	4	6	1	2	4	5	2
Habitation: dépendances	7	3	2	2	3	1	4	2	4	9	4	
Horeca	9	3	3	1	1	1	2		2	4	1	
Institution d'enseignement	2	3			2	4		9	3	2	1	1
Infrastructure sportive	1	1	3	4		5	3	1	2	1	1	3
Magasin	4	4	1			2		2	3	2	2	2
Arrêt de bus / tram		1	1	2	1	4	3	2	2		2	
Chantier	4	1	2		1	2	2	1				3
Habitation: garage	4				3		5		1	1	2	
Cimetière	2	1		1			3	1	1			4
Moyen de transport: autre	5		2			3	1	1	1			
Edifice religieux / lieu du culte	1	1				1	2		2	1	2	
Service	1		1	1	1	2	2	2				
Bureau de police	1				1	2		1	2	1		
Emplacement de vélo	1					1			1	3	2	
Habitation: résidence secondaire		1	1	1			1		2	2		
Station de bus / métro et gare de chemin de fer	2			1			1	2	1			1
Bâtiment administratif				1			3			1		1
Aéroport		1	1	1	2							
Station essence			1	1	1	1	1					
Installation militaire		1	1	1	1							
Stade	2						1					
Banque / institution financière			1	1								
Hôpital				1								
Médecin / dentiste / pharmacien		1										
Total	268	244	204	193	184	165	199	160	172	178	181	164

FPF/DGR/DRI/BIPOL - Statistiques policières de criminalité (date de clôture: 19/04/2024)
 Les données pour les années 2001 jusqu'à 2012 ne sont plus publiées mais restent disponibles sur demande auprès du service BIPOL.



KASTZE

Infractions contre l'intégrité physique

	2000	2013	2014	2015	2016	2017	2018	2019	2020	2021	2022	2023
Habitation	38	67	73	94	90	97	76	91	87	70	75	73
Voie publique	26	35	25	41	42	38	41	33	24	35	36	52
Culture et loisirs	12	9	1	5	4	8	6	6	1	9	4	2
Horeca	15	6	8	5	4	4	4	4	1	1	4	6
Inconnue	11	1	2	5	5	5	7	5		5	4	5
Service public	2	4	3			2	3	7	5	4	8	8
Parking	4	1	2	3	2	1	8	4	6	3	5	1
Habitation: allée	6	4	3		4	5	1	4	3	1	3	5
Terrain	2	3	2	2	2	2	3	1	2	1	1	2
Institution d'enseignement	3	2	2	1			4	2	1		1	6
Habitation: jardin	1		2			2	3	4	3	3	1	2
Entreprise	2		3		1	1	3	1	4	3	2	
Infrastructure sportive	4	2	2	2	1		1	1	1	1	2	2
Autre		2			4	2	1	1	1	2	1	2
Magasin		1		1		1	4		3	1	3	1
Stade		1		1	1		1	3	1	1	1	
Moyen de transport: autobus / autocar		2	1	1								4
Station essence	2	1					1				2	1
Arrêt de bus / tram										1	1	2
Moyen de transport: autre					1	1	1					1
Station de bus / métro et gare de chemin de fer		1	1	1		1						
Service	1	1					1					
Eaux intérieures et maritimes									1		1	
Installation militaire			1		1							
Maison de repos			1									1
Edifice religieux / lieu du culte						1						
Moyen de transport: train / tram / métro					1							
Total	129	143	132	162	163	171	169	167	144	141	155	176

STATISTIQUES POLICIERES DE CRIMINALITE

LIEU DE PERPETRATION: ZONE DE POLICE

KASTZE

PARTIE V : ZONE DE POLICE vs. TYPOLOGIE



Typologie de la zone: Catégorie 5

Zone de police
ARDENNES BRABANCONNES
BELOEIL / LEUZE -HT
BOTTE DU HAINAUT
BRAKEL
FLOWAL
GERMINALT
GRENS
KASTZE
KEMPENLAND
ORNE - THYLE
PAJOTTENLAND
PAYS DE HERVE
POLICE ENTRE SAMBRE ET MEUSE
POLICE FAMENNE-ARDENNE
POLICE HOUILLE-SEMOIS
POLICE JEMEPPE S/SAMBRE
POLICE SEMOIS ET LESSE
POLITIE ZARA
POLITIEZONE HET HOUTSCHE
POLITIEZONE KEMPEN N-O



CRIMINALITE ENREGISTREE : ZONE DE POLICE vs TYPOLOGIE

POLITIEZONE KOUTER
POLITIEZONE MIDDELKERKE
PZ AALTER/MALDEGEM
PZ ASSENEDE/EVERGEM
PZ BIERBEEK/BOUSERSEM/HOLSBEEK/LUBBEEK
PZ KANTON BORGLOON
PZ VOEREN
REGIO PUYENBROECK
REGIO TIELT
SECOVA
WESTKUST
ZONE DE POLICE DE GAUME
ZONE DE POLICE EIFEL
ZONE DES COLLINES
ZONE DE SYLLE ET DENDRE
ZONE DU VAL DE L'ESCAUT
ZONE HAGELAND
ZONE MEUSE-HESBAYE
ZONE STAVELLOT-MALMEDY
ZP BRABANT WALLON EST
ZP COMINES-WARNETON
ZP DU CONDROZ
ZP FLEURUS/LES BONS VILLERS/PONT-A-CELLES
ZP LESSE ET LHOMME



CRIMINALITE ENREGISTREE : ZONE DE POLICE vs TYPOLOGIE

ZP SUD-LUXEMBOURG
ZUIDERKEMPEN



CRIMINALITE ENREGISTREE : ZONE DE POLICE vs TYPOLOGIE

Typologie de la zone: Catégorie 5

Figure criminelle/phénomène	Niveau	% 2019 - 2020	% 2020 - 2021	% 2021 - 2022
Vol de voiture	ZONE DE POLICE	-7,1%	-30,8%	66,7%
	TYPLOGIE	-36,2%	-6,1%	6,9%
Vol de moto	ZONE DE POLICE	-100,0%	/	100,0%
	TYPLOGIE	-13,7%	-20,8%	36,3%
Carjacking	ZONE DE POLICE	/	/	/
	TYPLOGIE	-50,0%	25,0%	70,0%
Homejacking	ZONE DE POLICE	/	/	/
	TYPLOGIE	-62,5%	133,3%	28,6%
Vol dans les garages	ZONE DE POLICE	-100,0%	/	/
	TYPLOGIE	-52,4%	-43,3%	94,1%
Vol de vélomoteur	ZONE DE POLICE	100,0%	25,0%	-60,0%
	TYPLOGIE	-8,6%	-21,1%	45,9%
Vol de vélo	ZONE DE POLICE	-3,8%	-21,0%	17,7%
	TYPLOGIE	-15,0%	2,5%	9,3%
Cambriolage dans habitation	ZONE DE POLICE	-31,1%	50,4%	52,4%
	TYPLOGIE	-29,9%	-11,1%	23,9%
Cambriolage ds entreprise ou commerce	ZONE DE POLICE	3,7%	0,0%	-46,4%
	TYPLOGIE	-38,5%	-24,4%	26,2%
Cambriolage ds service public ou bâtiment administ	ZONE DE POLICE	-18,2%	-22,2%	-28,6%
	TYPLOGIE	-41,1%	-3,7%	7,4%
Vol au bélier	ZONE DE POLICE	/	-100,0%	/
	TYPLOGIE	-52,9%	-62,5%	200,0%



CRIMINALITE ENREGISTREE : ZONE DE POLICE vs TYPOLOGIE

Figure criminelle/phénomène	Niveau	% 2019 - 2020	% 2020 - 2021	% 2021 - 2022
Cambriolage dans bâtiment (total)	ZONE DE POLICE	-25,7%	36,7%	36,1%
	TYPOLOGIE	-31,8%	-12,5%	23,2%
Vol à main armée	ZONE DE POLICE	-75,0%	300,0%	-50,0%
	TYPOLOGIE	-33,0%	9,2%	8,5%
Vol avec violence sans arme	ZONE DE POLICE	38,5%	-27,8%	-15,4%
	TYPOLOGIE	-7,7%	0,9%	32,4%
Vol dans ou sur un véhicule	ZONE DE POLICE	-38,1%	15,0%	30,4%
	TYPOLOGIE	-28,2%	-10,4%	2,9%
Sacjacking dans une voiture	ZONE DE POLICE	/	/	/
	TYPOLOGIE	-100,0%	/	/
Vol d'armes et explosifs	ZONE DE POLICE	0,0%	50,0%	0,0%
	TYPOLOGIE	-25,2%	-13,4%	26,2%
Steaming	ZONE DE POLICE	/	/	/
	TYPOLOGIE	200,0%	-33,3%	0,0%
Arrachage de sac à main	ZONE DE POLICE	-100,0%	/	/
	TYPOLOGIE	-44,4%	40,0%	0,0%
Vol à l'arraché	ZONE DE POLICE	-40,0%	-66,7%	100,0%
	TYPOLOGIE	-36,7%	-5,4%	15,9%
Vol à la tire	ZONE DE POLICE	0,0%	-20,0%	50,0%
	TYPOLOGIE	-48,5%	-10,9%	33,6%
Vol à l'étalage	ZONE DE POLICE	-31,8%	36,7%	-14,6%
	TYPOLOGIE	-13,5%	11,3%	9,7%
Vol par ruse	ZONE DE POLICE	-33,3%	75,0%	-42,9%
	TYPOLOGIE	-40,2%	-15,2%	33,2%



CRIMINALITE ENREGISTREE : ZONE DE POLICE vs TYPOLOGIE

Figure criminelle/phénomène	Niveau	% 2019 - 2020	% 2020 - 2021	% 2021 - 2022
Vol de métaux	ZONE DE POLICE	-100,0%	/	/
	TYPOLOGIE	-33,7%	14,0%	37,2%
Vol sur les chantiers	ZONE DE POLICE	100,0%	-50,0%	60,0%
	TYPOLOGIE	5,5%	-17,2%	30,0%
Home-invasion	ZONE DE POLICE	-100,0%	/	/
	TYPOLOGIE	-14,3%	-66,7%	500,0%
Vol d'animaux	ZONE DE POLICE	50,0%	-83,3%	200,0%
	TYPOLOGIE	11,3%	-23,4%	5,0%
Vol de cargaison	ZONE DE POLICE	-100,0%	/	/
	TYPOLOGIE	3,2%	-48,9%	-29,1%
Fraude de cartes de paiements	ZONE DE POLICE	-50,0%	-14,3%	316,7%
	TYPOLOGIE	-11,6%	-6,5%	31,9%
Phishing	ZONE DE POLICE	230,0%	57,6%	-1,9%
	TYPOLOGIE	162,3%	33,1%	8,1%
Ransomware	ZONE DE POLICE	/	/	-50,0%
	TYPOLOGIE	-44,7%	9,5%	47,8%
Shouldersurfing	ZONE DE POLICE	-100,0%	/	-100,0%
	TYPOLOGIE	-63,7%	-54,1%	52,9%
Skimming	ZONE DE POLICE	-66,7%	0,0%	-100,0%
	TYPOLOGIE	-26,7%	-22,7%	0,0%
Violence contre les métiers d'intérêt général	ZONE DE POLICE	700,0%	-25,0%	0,0%
	TYPOLOGIE	-2,8%	12,6%	21,7%
Viol collectif	ZONE DE POLICE	/	/	/
	TYPOLOGIE	21,4%	29,4%	-50,0%



CRIMINALITE ENREGISTREE : ZONE DE POLICE vs TYPOLOGIE

Figure criminelle/phénomène	Niveau	% 2019 - 2020	% 2020 - 2021	% 2021 - 2022
Graffiti	ZONE DE POLICE	200,0%	-66,7%	100,0%
	TYPOLOGIE	-20,1%	14,0%	14,3%
Dégradation de voiture	ZONE DE POLICE	-16,4%	29,4%	-4,5%
	TYPOLOGIE	-17,4%	8,4%	-1,9%
Rixe au couteau	ZONE DE POLICE	/	0,0%	-50,0%
	TYPOLOGIE	31,4%	1,5%	29,4%
VIF: physique, dans le couple	ZONE DE POLICE	-28,2%	-32,1%	26,3%
	TYPOLOGIE	-1,6%	5,1%	1,5%
VIF: physique, envers des descendants	ZONE DE POLICE	0,0%	-36,4%	0,0%
	TYPOLOGIE	2,3%	5,8%	7,5%
VIF: physique, envers d'autres membres	ZONE DE POLICE	-35,7%	11,1%	30,0%
	TYPOLOGIE	10,8%	-4,7%	9,6%
VIF: sexuelle, dans le couple	ZONE DE POLICE	/	/	/
	TYPOLOGIE	18,9%	-6,8%	-34,1%
VIF: sexuelle, envers des descendants	ZONE DE POLICE	66,7%	-80,0%	100,0%
	TYPOLOGIE	14,6%	-7,8%	-49,2%
VIF: sexuelle, envers d'autres membres	ZONE DE POLICE	/	/	/
	TYPOLOGIE	-22,2%	35,7%	-68,4%
VIF: psychique, dans le couple	ZONE DE POLICE	18,8%	5,3%	-27,5%
	TYPOLOGIE	4,3%	-1,3%	-1,3%
VIF: psychique, envers des descendants	ZONE DE POLICE	-50,0%	-100,0%	/
	TYPOLOGIE	20,2%	15,3%	-4,9%
VIF: psychique, envers d'autres membres	ZONE DE POLICE	0,0%	0,0%	-33,3%
	TYPOLOGIE	13,5%	11,3%	-13,9%



CRIMINALITE ENREGISTREE : ZONE DE POLICE vs TYPOLOGIE

Figure criminelle/phénomène	Niveau	% 2019 - 2020	% 2020 - 2021	% 2021 - 2022
VIF: économique, dans le couple	ZONE DE POLICE	66,7%	-80,0%	0,0%
	TYPOLOGIE	8,6%	-2,3%	-8,5%
VIF: économique, envers des descendants	ZONE DE POLICE	/	/	-100,0%
	TYPOLOGIE	35,0%	0,0%	22,2%
VIF: économique, envers d'autres membres	ZONE DE POLICE	50,0%	-16,7%	-80,0%
	TYPOLOGIE	-25,3%	10,8%	-12,3%
Dopage humain	ZONE DE POLICE	-100,0%	/	/
	TYPOLOGIE	-23,2%	-5,7%	-54,0%
Engraissement illégal	ZONE DE POLICE	/	-100,0%	/
	TYPOLOGIE	125,0%	33,3%	-33,3%
Vente de cocaïne	ZONE DE POLICE	0,0%	50,0%	33,3%
	TYPOLOGIE	5,5%	-17,5%	9,1%
Import-export de cocaïne	ZONE DE POLICE	/	/	/
	TYPOLOGIE	-24,0%	26,3%	12,5%
Production de drogues synthétiques	ZONE DE POLICE	/	/	/
	TYPOLOGIE	26,3%	8,3%	-53,8%
Import-export de drogues synthétiques	ZONE DE POLICE	/	/	-100,0%
	TYPOLOGIE	-38,5%	12,5%	5,6%
Vente de drogues synthétiques	ZONE DE POLICE	-50,0%	200,0%	66,7%
	TYPOLOGIE	-19,0%	-20,9%	-8,8%
Production de cannabis (culture)	ZONE DE POLICE	-75,0%	100,0%	-50,0%
	TYPOLOGIE	-12,3%	-16,0%	-34,1%
Import-export de cannabis en grande quantité	ZONE DE POLICE	/	/	/
	TYPOLOGIE	100,0%	-12,5%	-42,9%



CRIMINALITE ENREGISTREE : ZONE DE POLICE vs TYPOLOGIE

Figure criminelle/phénomène	Niveau	% 2019 - 2020	% 2020 - 2021	% 2021 - 2022
Vente de cannabis en grande quantité	ZONE DE POLICE	/	/	/
	TYPOLOGIE	21,4%	0,0%	-5,9%
Import-export d'héroïne	ZONE DE POLICE	/	/	/
	TYPOLOGIE	50,0%	-6,7%	-14,3%
Vente-traffic d'héroïne	ZONE DE POLICE	-100,0%	/	/
	TYPOLOGIE	-17,5%	9,1%	8,3%
Commerce et production d'arme à feu et mun.	ZONE DE POLICE	-100,0%	/	-100,0%
	TYPOLOGIE	-25,0%	-8,3%	-9,1%
Commerce et production d'arme non à feu	ZONE DE POLICE	/	/	-100,0%
	TYPOLOGIE	75,0%	-42,9%	100,0%
TEH - exploitation économique	ZONE DE POLICE	-100,0%	/	/
	TYPOLOGIE	-36,8%	16,7%	42,9%
TEH - exploitation sexuelle	ZONE DE POLICE	100,0%	-50,0%	-100,0%
	TYPOLOGIE	-16,7%	40,0%	-4,1%
Violence physique (transport public)	ZONE DE POLICE	/	0,0%	-100,0%
	TYPOLOGIE	-31,7%	29,6%	25,0%
Violence physique (voie publique)	ZONE DE POLICE	-22,2%	14,3%	-3,1%
	TYPOLOGIE	-14,9%	6,5%	19,1%
Violence physique (autre endroit public)	ZONE DE POLICE	/	300,0%	25,0%
	TYPOLOGIE	-3,9%	8,2%	21,2%
Violence physique (endroit accessible au public)	ZONE DE POLICE	-5,3%	-5,6%	29,4%
	TYPOLOGIE	-41,3%	16,6%	45,0%
Violence sexuelle (transport public)	ZONE DE POLICE	0,0%	-100,0%	/
	TYPOLOGIE	-29,6%	52,6%	41,4%



CRIMINALITE ENREGISTREE : ZONE DE POLICE vs TYPOLOGIE

Figure criminelle/phénomène	Niveau	% 2019 - 2020	% 2020 - 2021	% 2021 - 2022
Violence sexuelle (voie publique)	ZONE DE POLICE	300,0%	-62,5%	0,0%
	TYPOLOGIE	13,4%	-6,5%	4,0%
Violence sexuelle (autre endroit public)	ZONE DE POLICE	-33,3%	-100,0%	/
	TYPOLOGIE	44,4%	-9,6%	14,9%
Violence sexuelle (endroit accessible au public)	ZONE DE POLICE	200,0%	-66,7%	300,0%
	TYPOLOGIE	-26,4%	30,5%	7,6%
Violence psychique (transport public)	ZONE DE POLICE	-100,0%	/	/
	TYPOLOGIE	-35,9%	12,0%	30,4%
Violence psychique (voie publique)	ZONE DE POLICE	-19,6%	16,2%	7,0%
	TYPOLOGIE	1,4%	0,7%	1,9%
Violence psychique (autre endroit public)	ZONE DE POLICE	100,0%	-75,0%	200,0%
	TYPOLOGIE	15,9%	-13,2%	6,2%
Violence psychique (endroit accessible au public)	ZONE DE POLICE	88,9%	-47,1%	22,2%
	TYPOLOGIE	-11,2%	-6,3%	12,3%
Vol à main armée (transport public)	ZONE DE POLICE	/	/	-100,0%
	TYPOLOGIE	/	100,0%	0,0%
Vol à main armée (voie publique)	ZONE DE POLICE	/	/	/
	TYPOLOGIE	-23,1%	0,0%	16,7%
Vol à main armée (autre endroit public)	ZONE DE POLICE	/	/	/
	TYPOLOGIE	0,0%	-50,0%	-50,0%
Vol à main armée (endroit accessible au public)	ZONE DE POLICE	-66,7%	100,0%	0,0%
	TYPOLOGIE	-53,5%	25,0%	-12,0%
Vol avec violence sans arme (transport public)	ZONE DE POLICE	/	/	/
	TYPOLOGIE	-15,4%	-27,3%	37,5%



CRIMINALITE ENREGISTREE : ZONE DE POLICE vs TYPOLOGIE

Figure criminelle/phénomène	Niveau	% 2019 - 2020	% 2020 - 2021	% 2021 - 2022
Vol avec violence sans arme (voie publique)	ZONE DE POLICE	0,0%	-40,0%	-66,7%
	TYPLOGIE	-24,6%	12,5%	3,1%
Vol avec violence sans arme (autre endroit public)	ZONE DE POLICE	/	/	/
	TYPLOGIE	38,5%	-50,0%	77,8%
Vol avec violence sans arme (endr. acces. au pub.)	ZONE DE POLICE	33,3%	0,0%	-75,0%
	TYPLOGIE	-32,6%	12,9%	18,1%
Faux policiers	ZONE DE POLICE	100,0%	-100,0%	/
	TYPLOGIE	62,5%	-57,7%	218,2%
Terrorisme, extrémisme et radicalisme	ZONE DE POLICE	-100,0%	/	-50,0%
	TYPLOGIE	-20,7%	-13,0%	-10,0%
Cyberharcèlement	ZONE DE POLICE	-3,7%	30,8%	-8,8%
	TYPLOGIE	0,5%	6,3%	-1,9%
Fraude à l'identité	ZONE DE POLICE	-2,1%	-15,2%	56,4%
	TYPLOGIE	16,0%	9,5%	10,2%

STATISTIQUES POLICIERES DE CRIMINALITE

LIEU DE PERPETRATION: ZONE DE POLICE

KASTZE

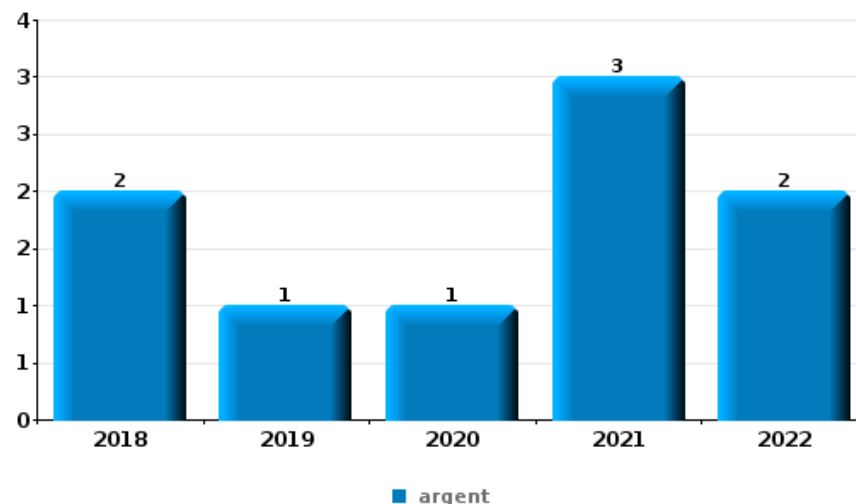
PARTIE VI : OBJETS ET MOYENS DE TRANSPORT



KASTZE

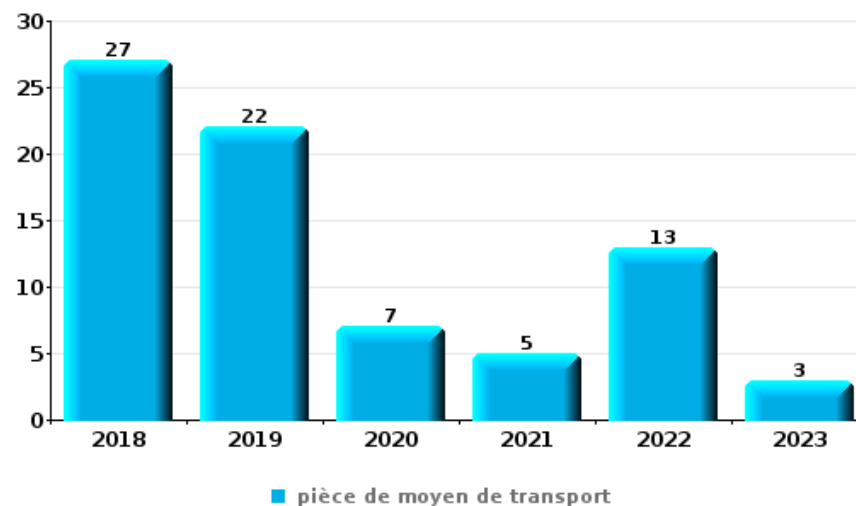
Vol à main armée

Top 5 Objets volés (sbd nombre de faits)		2018	2019	2020	2021	2022	2023
1	argent	2	1	1	3	2	
2	GSM et accessoires	2	1		1		1
3	bijouterie / montre	1	1				
3	carte bancaire / carte de crédit				1		1
3	carte d'identité / passeport	1					1



Vol dans ou sur un véhicule

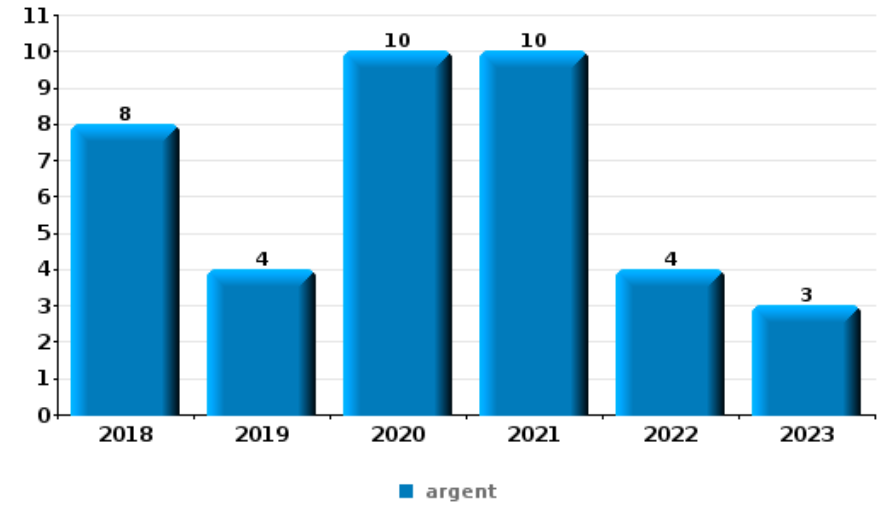
Top 5 Objets volés (sbd nombre de faits)		2018	2019	2020	2021	2022	2023
1	pièce de moyen de transport	27	22	7	5	13	3
2	argent	12	10	6	16	11	17
3	GPS	23	11	4	5	8	1
4	ordinateur et accessoires	9	4	8	8	10	9
5	plaque d'immatriculation	5	16	2	2	8	11





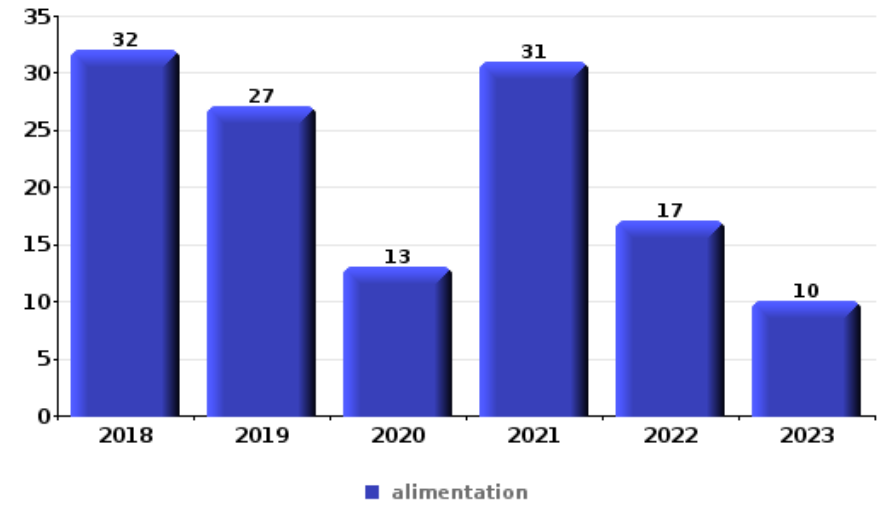
Cambrionage ds entreprise ou commerce

Top 5 Objets volés (sbd nombre de faits)		2018	2019	2020	2021	2022	2023
1	argent	8	4	10	10	4	3
2	coffre-fort / coffret (argent) / caisse	2	1	4	4	1	1
2	ordinateur et accessoires	3	2	4	3		1
4	alimentation	2	2	2	2		4
5	outillage			4	1	1	
5	tabac	1	2	2			1



Vol à l'étalage

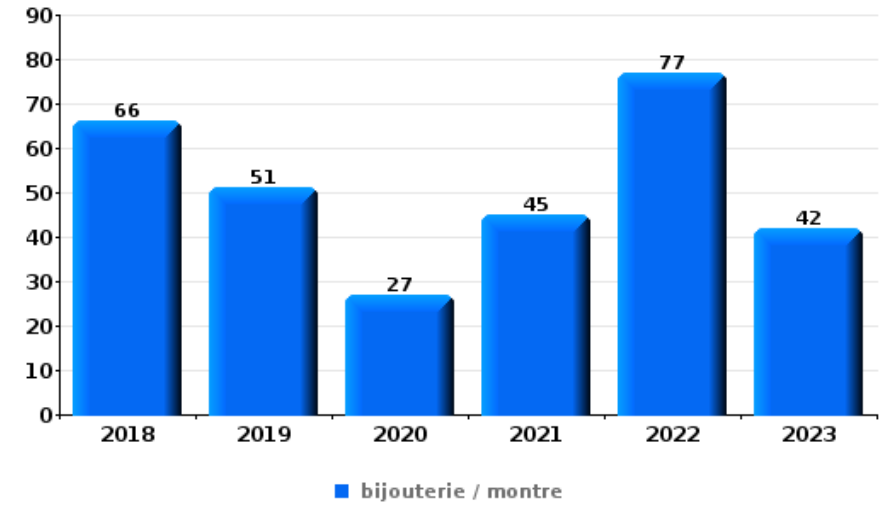
Top 5 Objets volés (sbd nombre de faits)		2018	2019	2020	2021	2022	2023
1	alimentation	32	27	13	31	17	10
2	vêtement	13	6	2	4	5	1
3	tabac	4	7	3	6	7	2
4	parfum / produit de beauté	13	3	2			1
5	argent		5			2	





Cambrilage dans habitation

Top 5 Objets volés (sbd nombre de faits)		2018	2019	2020	2021	2022	2023
1	bijouterie / montre	66	51	27	45	77	42
2	argent	33	35	23	31	64	27
3	ordinateur et accessoires	10	12	11	19	24	8
4	multimédia	6	6	4	7	20	10
5	vêtement	9	7	3	5	15	13



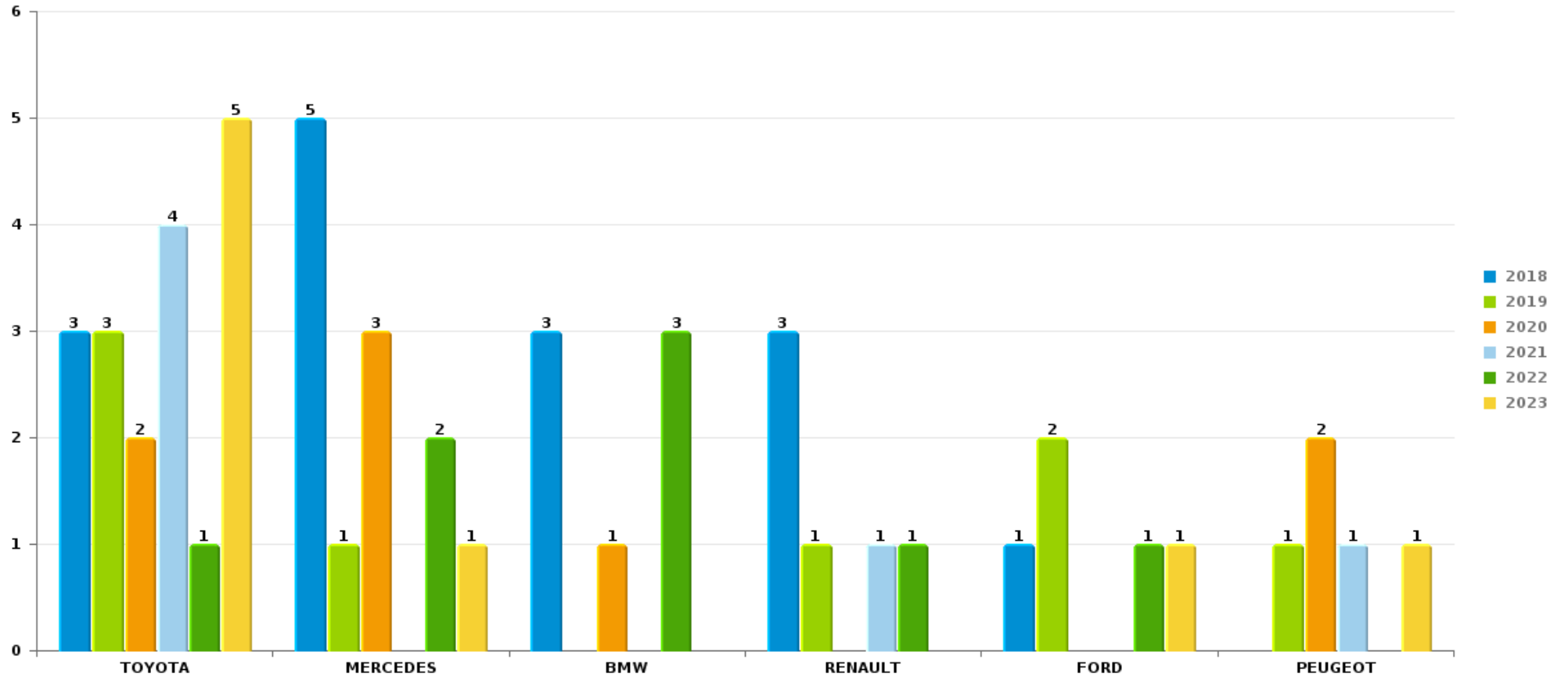
Remarque: en ce qui concerne les objets, aucun total n'est reproduit étant donné que plusieurs objets peuvent avoir été volés lors d'un même fait.



KASTZE

Vol de voiture

Nombre de voitures volées par marque (Top 5)



STATISTIQUES POLICIERES DE CRIMINALITE

LIEU DE PERPETRATION: ZONE DE POLICE

KASTZE

PARTIE VII : SUSPECTS



Partie 1: Niveau FAITS (comptage du nombre de faits pour lesquels un certain type de suspect est impliqué)

1.1. Nombre d'infractions selon le sexe des suspects identifiés (par catégorie principale)

Étant donné que, tant un suspect identifié masculin qu'un suspect identifié féminin peuvent être impliqués lors d'un même fait, il est possible que la somme des colonnes «Hommes» et «Femmes» soit supérieure à la valeur de la colonne «Total...» (voir également la note méthodologique)

KASTZE

2023

Catégorie principale / Sexe	Nombre total de faits avec au moins 1 suspect	Hommes	%	Femmes	%
Drogues	245	199	81,2%	52	21,2%
Vol et extorsion	73	67	91,8%	8	11,0%
Infr. contre l'intégrité physique	54	49	90,7%	11	20,4%
Législation sur les étrangers	58	55	94,8%	5	8,6%
Fraude	51	37	72,5%	19	37,3%
Registre de population	38	32	84,2%	14	36,8%
Infr. contre la sécurité publique	34	34	100,0%		
Infr. contre autres valeurs morales et sentiments	23	19	82,6%	4	17,4%
Infr. contre la foi publique	17	15	88,2%	4	23,5%
Armes et explosifs	15	15	100,0%		
Environnement	13	10	76,9%	5	38,5%
Dégradation de la propriété	12	9	75,0%	4	33,3%
Ivresse et alcool	13	12	92,3%	1	7,7%
Infr. contre l'autorité publique	12	11	91,7%	1	8,3%
Criminalité informatique	7	7	100,0%	1	14,3%
Carte d'identité	5	5	100,0%		

CRIMINALITE ENREGISTREE: SUSPECTS



Catégorie principale / Sexe	Nombre total de faits avec au moins 1 suspect	Hommes	%	Femmes	%
Infr. contre les moeurs	4	4	100,0%		
Code pénal social	2	2	100,0%		
Infr. contre la famille	2	1	50,0%	1	50,0%
Pratiques commerciales	1	1	100,0%	1	100,0%
Protection de la jeunesse	1	1	100,0%	1	100,0%
Santé publique	2	1	50,0%	1	50,0%
Travail	1	1	100,0%	1	100,0%
Infr. relative au statut juridique de l'enfant	1			1	100,0%
Total	684	587	85,8 %	135	19,7 %



1.2. Nombre d'infractions selon le sexe des suspects identifiés (par figure criminelle)

Étant donné que, tant un suspect identifié masculin qu'un suspect identifié féminin peuvent être impliqués lors d'un même fait, il est possible que la somme des colonnes «Hommes» et «Femmes» soit supérieure à la valeur de la colonne «Total...»
(voir également la note méthodologique)

KASTZE

2023

FC Vol moyen de transport

Figure criminelle / Sexe	Nombre total de faits avec au moins 1 suspect identifié	Hommes	%
Vol de voiture	1	1	100,0%
Vol de vélo	14	14	100,0%
Total	PA	PA	PA

FC Cambrilage

Figure criminelle / Sexe	Nombre total de faits avec au moins 1 suspect identifié	Hommes	%
Cambrilage dans habitation	7	7	100,0%
Cambrilage ds entreprise ou commerce	1	1	100,0%
Cambrilage ds service public ou bâtiment administ	2	2	100,0%
Cambrilage dans bâtiment (total)	10	10	100,0%
Total	PA	PA	PA

CRIMINALITE ENREGISTREE: SUSPECTS



FC Vol autre

Figure criminelle / Sexe	Nombre total de faits avec au moins 1 suspect identifié	Hommes	%	Femmes	%
Vol à main armée	1	1	100,0%		
Vol avec violence sans arme	5	5	100,0%		
Vol dans ou sur un véhicule	8	7	87,5%	1	12,5%
Vol d'armes et explosifs	1	1	100,0%		
Vol à l'arraché	1	1	100,0%		
Vol à l'étalage	16	14	87,5%	2	12,5%
Vol par ruse	3	3	100,0%		
Vol de métaux	1	1	100,0%		
Total	PA	PA	PA	PA	PA

Criminalité ICT

Figure criminelle / Sexe	Nombre total de faits avec au moins 1 suspect identifié	Hommes	%	Femmes	%
Fraude de cartes de paiements	3	3	100,0%	1	33,3%
Phishing	1	1	100,0%		
Total	PA	PA	PA	PA	PA

FC Autre

Figure criminelle / Sexe	Nombre total de faits avec au moins 1 suspect identifié	Hommes	%	Femmes	%
Violence contre les métiers d'intérêt général	3	3	100,0%		
Dégradation de voiture	4	3	75,0%	1	25,0%
Total	PA	PA	PA	PA	PA



PH Violence intrafamiliale (VIF)

Figure criminelle / Sexe	Nombre total de faits avec au moins 1 suspect identifié	Hommes	%	Femmes	%
VIF: physique, dans le couple	8	7	87,5%	3	37,5%
VIF: physique, envers des descendants	1	1	100,0%	1	100,0%
VIF: physique, envers d'autres membres	8	8	100,0%	1	12,5%
VIF: sexuelle, dans le couple	1	1	100,0%		
VIF: psychique, dans le couple	9	6	66,7%	3	33,3%
VIF: psychique, envers des descendants	3	2	66,7%	2	66,7%
VIF: psychique, envers d'autres membres	1	1	100,0%		
VIF: économique, dans le couple	3	1	33,3%	2	66,7%
VIF: économique, envers d'autres membres	3	3	100,0%		
Total	PA	PA	PA	PA	PA

PH Drogues

Figure criminelle / Sexe	Nombre total de faits avec au moins 1 suspect identifié	Hommes	%	Femmes	%
Vente de cocaïne	3	3	100,0%	1	33,3%
Production de cannabis (culture)	1	1	100,0%	1	100,0%
Import-export de cannabis en grande quantité	1	1	100,0%	1	100,0%
Vente de cannabis en grande quantité	1	1	100,0%	1	100,0%
Total	PA	PA	PA	PA	PA



PH Violence dans l'espace public

Figure criminelle / Sexe	Nombre total de faits avec au moins 1 suspect identifié	Hommes	%	Femmes	%
Violence physique (transport public)	1	1	100,0%		
Violence physique (voie publique)	22	21	95,5%	2	9,1%
Violence physique (autre endroit public)	1	1	100,0%		
Violence physique (endroit accessible au public)	6	6	100,0%		
Violence sexuelle (voie publique)	1	1	100,0%		
Violence psychique (voie publique)	8	7	87,5%	1	12,5%
Violence psychique (autre endroit public)	2	2	100,0%		
Violence psychique (endroit accessible au public)	3	3	100,0%		
Vol à main armée (autre endroit public)	1	1	100,0%		
Vol avec violence sans arme (voie publique)	3	3	100,0%		
Vol avec violence sans arme (endr. acces. au pub.)	2	2	100,0%		
Total	PA	PA	PA	PA	PA

PH Autre

Figure criminelle / Sexe	Nombre total de faits avec au moins 1 suspect identifié	Hommes	%	Femmes	%
Cyberharcèlement	6	5	83,3%	1	16,7%
Fraude à l'identité	17	14	82,4%	3	17,6%
Total	PA	PA	PA	PA	PA



1.3. Nombre d'infractions selon l'âge des suspects identifiés (par catégorie principale)

Étant donné que, tant un suspect identifié mineur qu'un suspect identifié majeur peuvent être impliqués lors d'un même fait, il est possible que la somme des colonnes «Mineur» et «Majeur» soit supérieure à la valeur de la colonne «Total...» (voir également la note méthodologique)

KASTZE

2023

Catégorie principale / Âge	Nombre total de faits avec au moins 1 suspect identifié	Mineur	%	Majeur	%
Drogues	245	11	4,5%	234	95,5%
Vol et extorsion	73	11	15,1%	66	90,4%
Législation sur les étrangers	58	2	3,4%	58	100,0%
Infr. contre l'intégrité physique	54	7	13,0%	48	88,9%
Fraude	51			51	100,0%
Registre de population	38			38	100,0%
Infr. contre la sécurité publique	34	4	11,8%	32	94,1%
Infr. contre autres valeurs morales et sentiments	23			23	100,0%
Infr. contre la foi publique	17			17	100,0%
Armes et explosifs	15	3	20,0%	12	80,0%
Environnement	13			13	100,0%
Ivresse et alcool	13			13	100,0%
Dégradation de la propriété	12	3	25,0%	9	75,0%
Infr. contre l'autorité publique	12			12	100,0%
Criminalité informatique	7			7	100,0%
Carte d'identité	5	1	20,0%	4	80,0%
Infr. contre les mœurs	4	2	50,0%	2	50,0%
Code pénal social	2			2	100,0%
Infr. contre la famille	2			2	100,0%
Santé publique	2			2	100,0%
Infr. relative au statut juridique de l'enfant	1			1	100,0%
Pratiques commerciales	1			1	100,0%
Protection de la jeunesse	1			1	100,0%
Travail	1			1	100,0%
Total	684	44	6,4%	649	94,9%



1.4. Nombre d'infractions selon l'âge des suspects identifiés (par figure criminelle)

Étant donné que, tant un suspect identifié mineur qu'un suspect identifié majeur peuvent être impliqués lors d'un même fait, il est possible que la somme des colonnes «Mineur» et «Majeur» soit supérieure à la valeur de la colonne «Total...»
(voir également la note méthodologique)

KASTZE

2023

FC Vol moyen de transport

Figure criminelle / Âge	Nombre total de faits avec au moins 1 suspect identifié	Mineur	%	Majeur	%
Vol de voiture	1			1	100,0%
Vol de vélo	14	2	14,3%	12	85,7%
Total	PA	PA	PA	PA	PA

FC Cambriolage

Figure criminelle / Âge	Nombre total de faits avec au moins 1 suspect identifié	Mineur	%	Majeur	%
Cambriolage dans habitation	7	1	14,3%	7	100,0%
Cambriolage ds entreprise ou commerce	1	1	100,0%	1	100,0%
Cambriolage ds service public ou bâtiment administ	2	1	50,0%	1	50,0%
Cambriolage dans bâtiment (total)	10	3	30,0%	9	90,0%
Total	PA	PA	PA	PA	PA



FC Vol autre

Figure criminelle / Âge	Nombre total de faits avec au moins 1 suspect identifié	Mineur	%	Majeur	%
Vol à main armée	1	1	100,0%		
Vol avec violence sans arme	5	2	40,0%	5	100,0%
Vol dans ou sur un véhicule	8	1	12,5%	7	87,5%
Vol d'armes et explosifs	1			1	100,0%
Vol à l'arraché	1			1	100,0%
Vol à l'étagère	16	1	6,3%	16	100,0%
Vol par ruse	3			3	100,0%
Vol de métaux	1			1	100,0%
Total	PA	PA	PA	PA	PA

Criminalité ICT

Figure criminelle / Âge	Nombre total de faits avec au moins 1 suspect identifié	Majeur	%
Fraude de cartes de paiements	3	3	100,0%
Phishing	1	1	100,0%
Total	PA	PA	PA

FC Autre

Figure criminelle / Âge	Nombre total de faits avec au moins 1 suspect identifié	Mineur	%	Majeur	%
Violence contre les métiers d'intérêt général	3			3	100,0%
Dégradation de voiture	4	1	25,0%	3	75,0%
Total	PA	PA	PA	PA	PA



PH Violence intrafamiliale (VIF)

Figure criminelle / Âge	Nombre total de faits avec au moins 1 suspect identifié	Mineur	%	Majeur	%
VIF: physique, dans le couple	8			8	100,0%
VIF: physique, envers des descendants	1			1	100,0%
VIF: physique, envers d'autres membres	8	3	37,5%	5	62,5%
VIF: sexuelle, dans le couple	1	1	100,0%		
VIF: psychique, dans le couple	9			9	100,0%
VIF: psychique, envers des descendants	3			3	100,0%
VIF: psychique, envers d'autres membres	1			1	100,0%
VIF: économique, dans le couple	3			3	100,0%
VIF: économique, envers d'autres membres	3			3	100,0%
Total	PA	PA	PA	PA	PA

PH Drogues

Figure criminelle / Âge	Nombre total de faits avec au moins 1 suspect identifié	Majeur	%
Vente de cocaïne	3	3	100,0%
Production de cannabis (culture)	1	1	100,0%
Import-export de cannabis en grande quantité	1	1	100,0%
Vente de cannabis en grande quantité	1	1	100,0%
Total	PA	PA	PA



PH Violence dans l'espace public

Figure criminelle / Âge	Nombre total de faits avec au moins 1 suspect identifié	Mineur	%	Majeur	%
Violence physique (transport public)	1			1	100,0%
Violence physique (voie publique)	22	2	9,1%	21	95,5%
Violence physique (autre endroit public)	1			1	100,0%
Violence physique (endroit accessible au public)	6			6	100,0%
Violence sexuelle (voie publique)	1	1	100,0%		
Violence psychique (voie publique)	8			8	100,0%
Violence psychique (autre endroit public)	2			2	100,0%
Violence psychique (endroit accessible au public)	3			3	100,0%
Vol à main armée (autre endroit public)	1	1	100,0%		
Vol avec violence sans arme (voie publique)	3	1	33,3%	3	100,0%
Vol avec violence sans arme (endr. acces. au pub.)	2	1	50,0%	2	100,0%
Total	PA	PA	PA	PA	PA

PH Autre

Figure criminelle / Âge	Nombre total de faits avec au moins 1 suspect identifié	Mineur	%	Majeur	%
Cyberharcèlement	6	1	16,7%	5	83,3%
Fraude à l'identité	17			17	100,0%
Total	PA	PA	PA	PA	PA



Partie 2: Niveau SUSPECTS-FAIT (comptage du nombre de combinaisons suspect-fait)

2.1. Nombre de suspects-fait selon le sexe des suspects identifiés (TOP 5 des catégories principales)

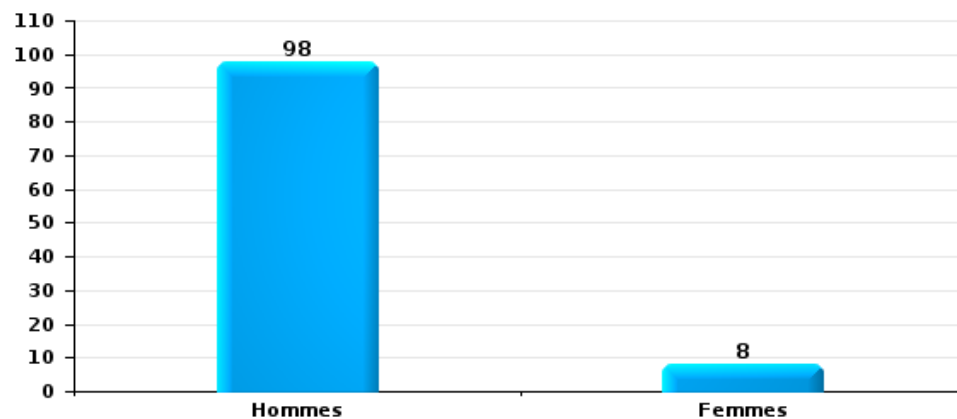
Lorsqu'un même suspect a commis plusieurs faits durant la période considérée, il est aussi comptabilisé plusieurs fois (voir également la note méthodologique)

KASTZE

2023

Vol et extorsion

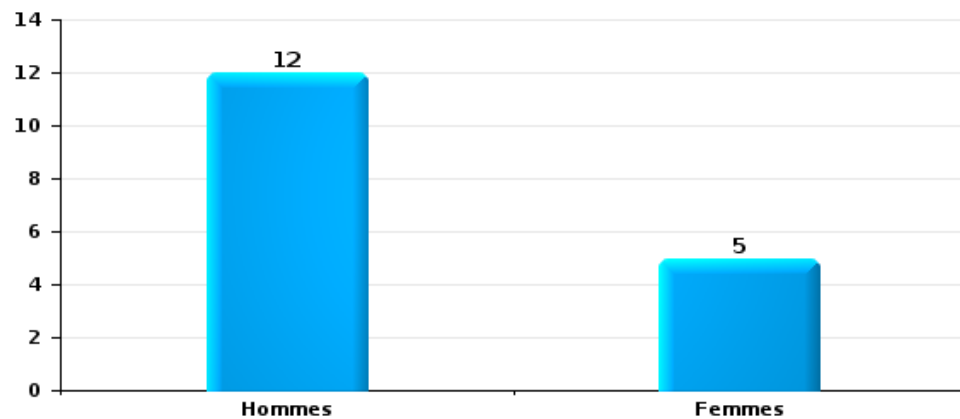
Nombre de suspects-fait selon le sexe





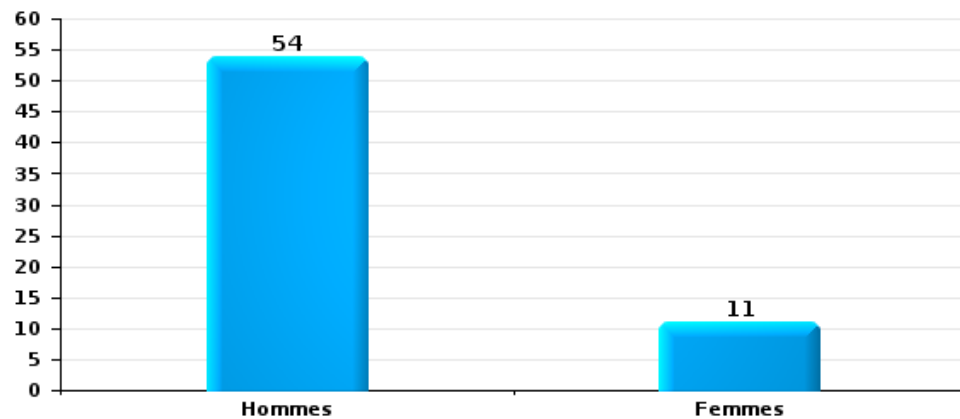
Dégradation de la propriété

Nombre de suspects-fait selon le sexe



Infr. contre l'intégrité physique

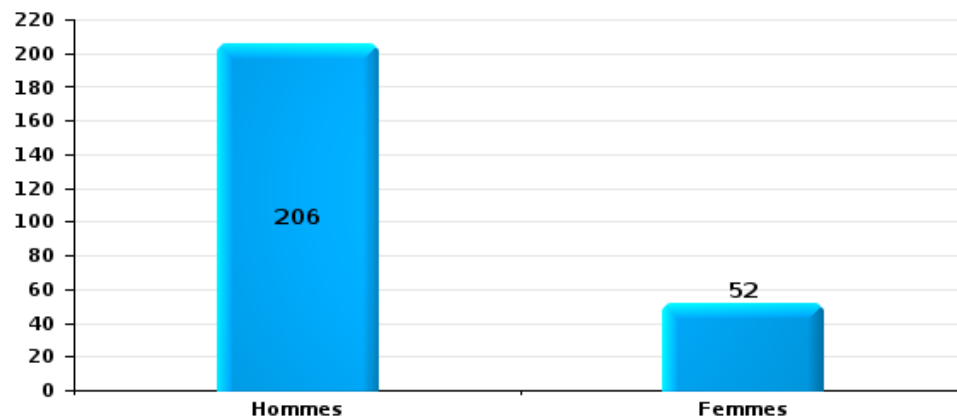
Nombre de suspects-fait selon le sexe





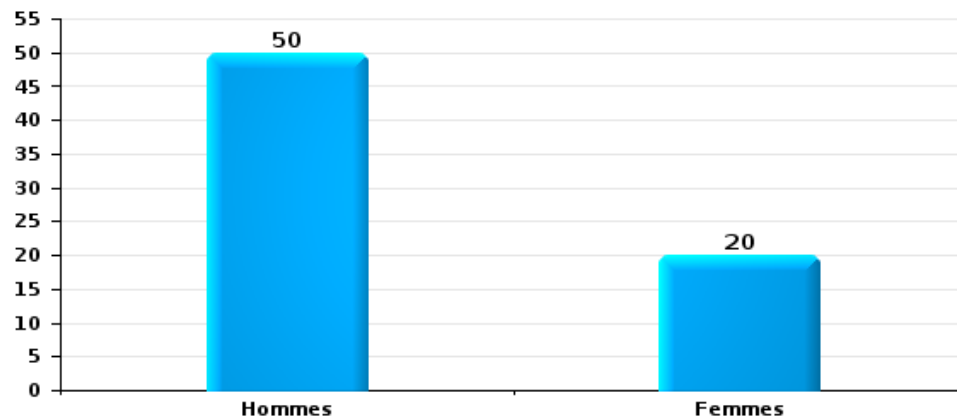
Drogues

Nombre de suspects-fait selon le sexe



Fraude

Nombre de suspects-fait selon le sexe





2.2. Nombre de suspects-fait selon le sexe des suspects identifiés (TOP 5 des figures criminelles)

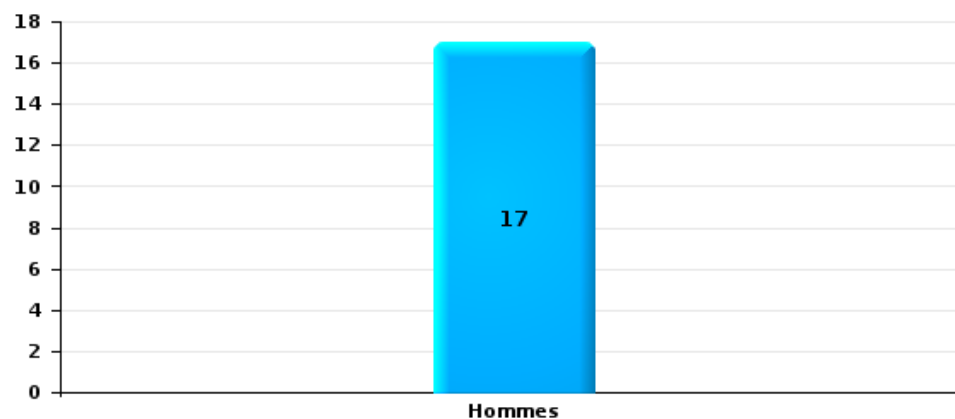
Lorsqu'un même suspect a commis plusieurs faits durant la période considérée, il est aussi comptabilisé plusieurs fois (voir également la note méthodologique)

KASTZE

2023

Cambriolage dans bâtiment (total)

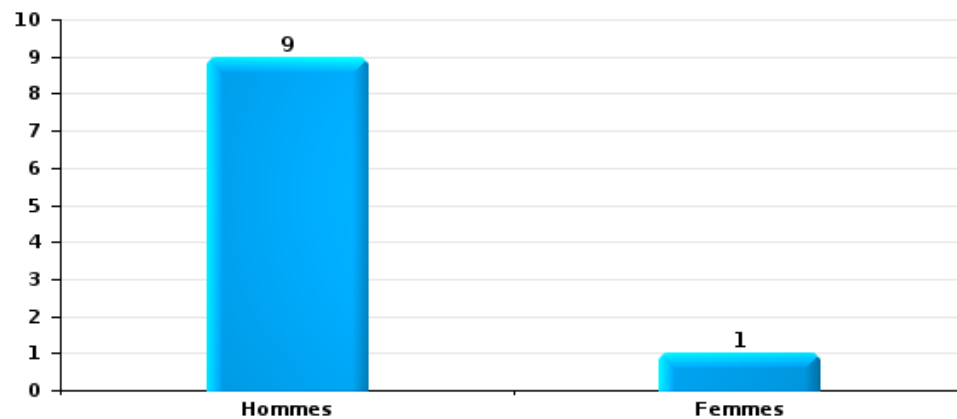
Nombre de suspects-fait selon le sexe





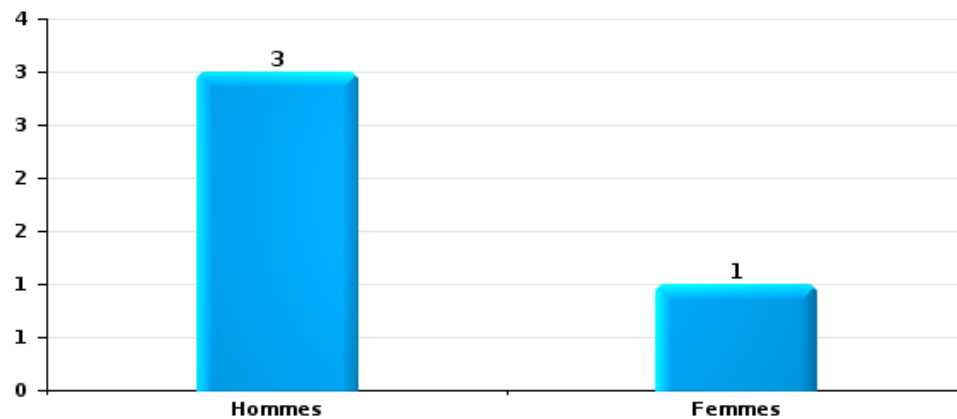
Vol dans ou sur un véhicule

Nombre de suspects-fait selon le sexe



Dégradation de voiture

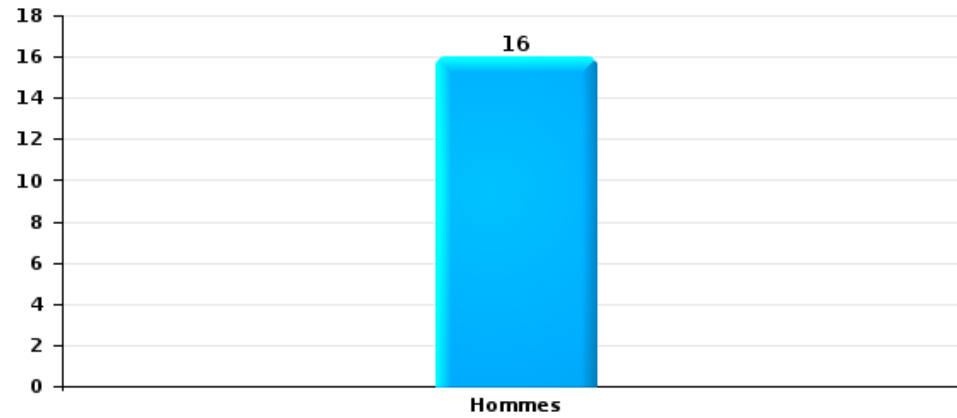
Nombre de suspects-fait selon le sexe





Vol de vélo

Nombre de suspects-fait selon le sexe





2.3. Nombre de suspects-fait selon l'âge des suspects identifiés (TOP 5 des catégories principales)

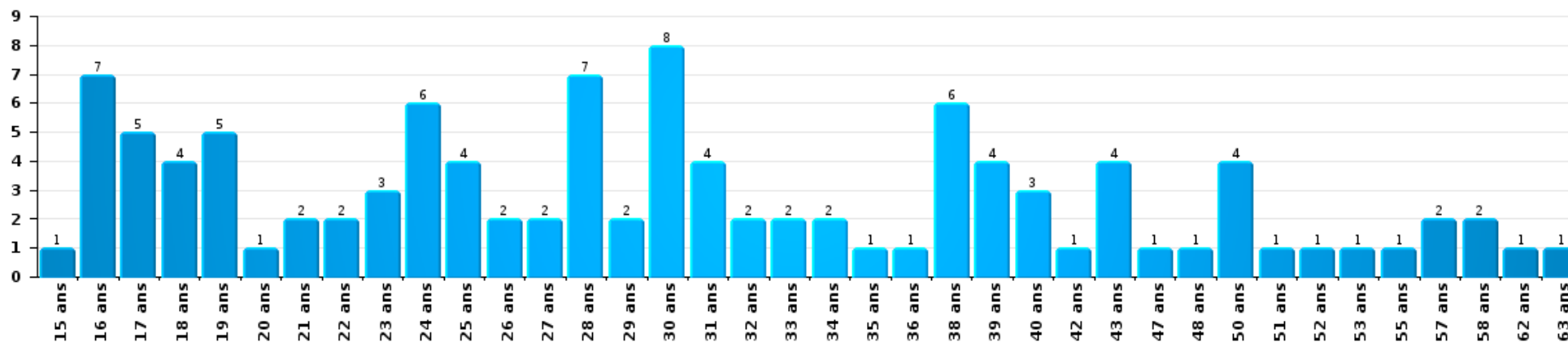
1) Lorsqu'un même suspect a commis plusieurs faits durant la période considérée, il est aussi comptabilisé plusieurs fois, qu'il ait le même âge ou non – 2) Les suspects au-dessous de 14 ans et à partir de 90 ans ne sont pas repris dans le tableau (voir également la note méthodologique)

KASTZE

2023

Vol et extorsion

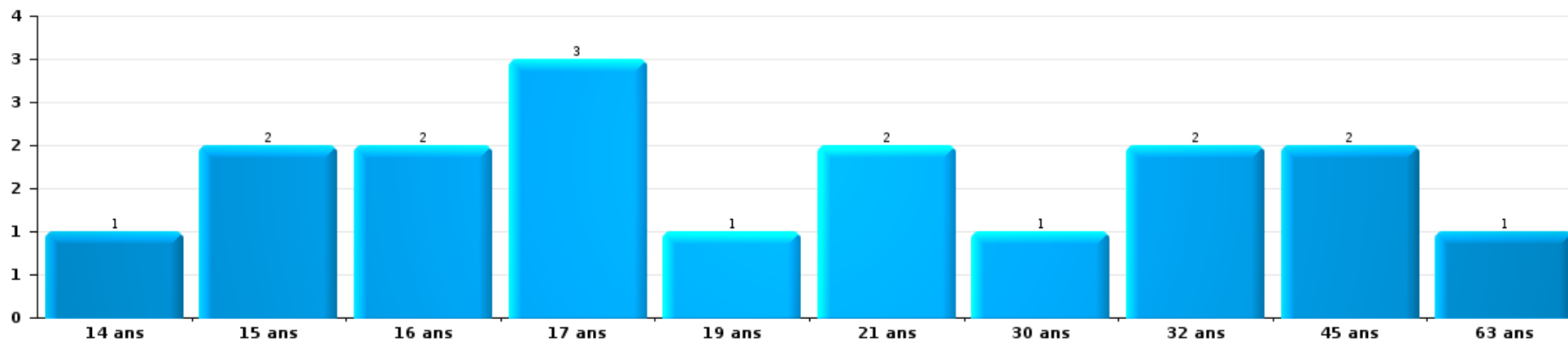
Nombre de suspects-fait par âge (chronologique)





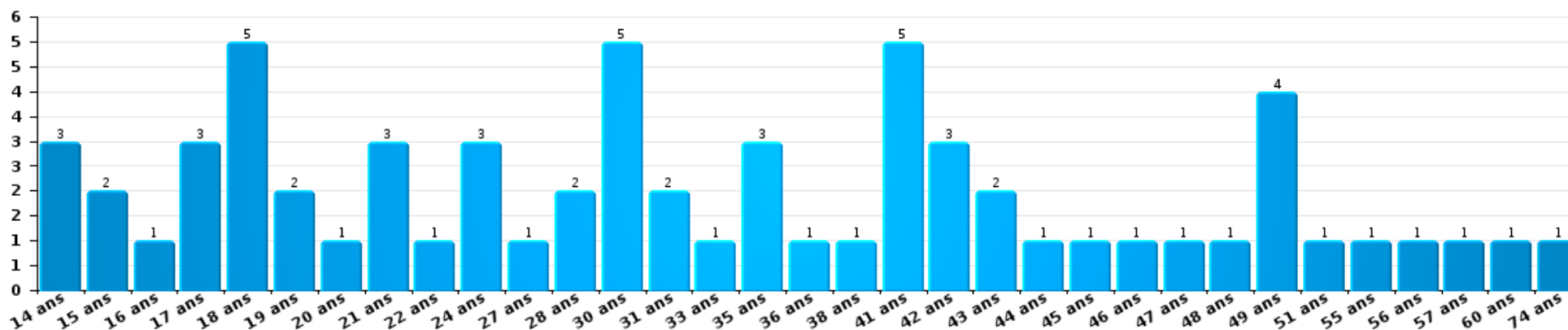
Dégradation de la propriété

Nombre de suspects-fait par âge (chronologique)



Infr. contre l'intégrité physique

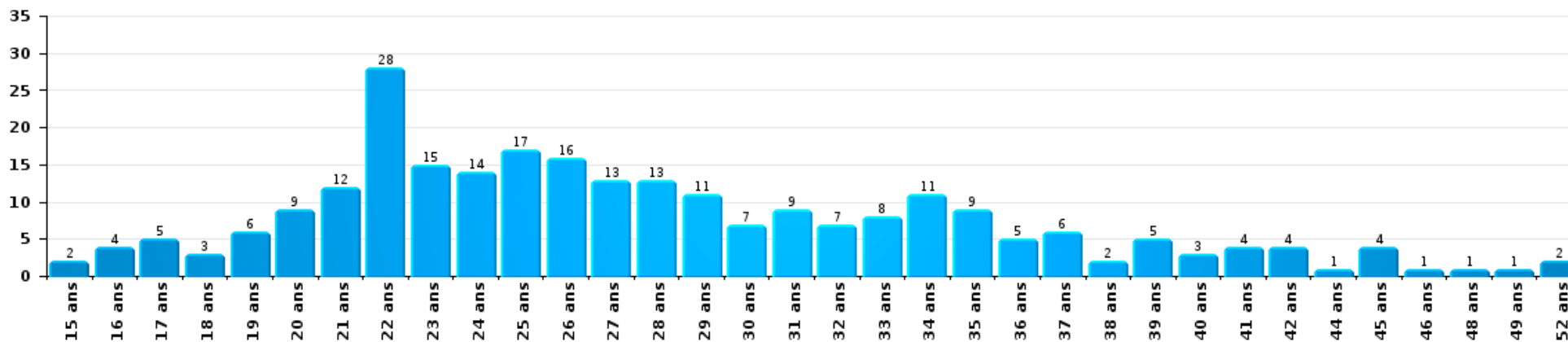
Nombre de suspects-fait par âge (chronologique)





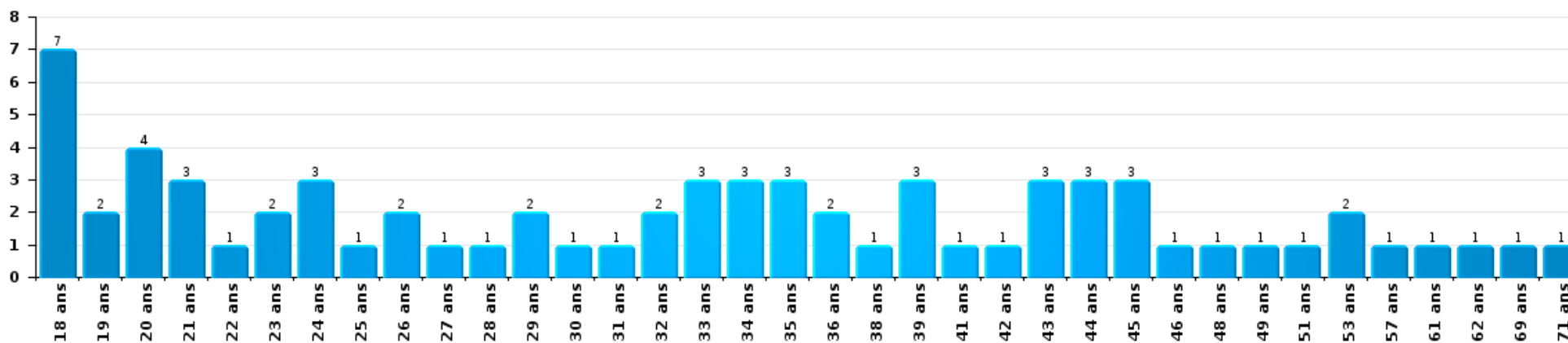
Drogues

Nombre de suspects-fait par âge (chronologique)



Fraude

Nombre de suspects-fait par âge (chronologique)





2.4. Nombre de suspects-fait selon l'âge des suspects identifiés (TOP 5 des figures criminelles)

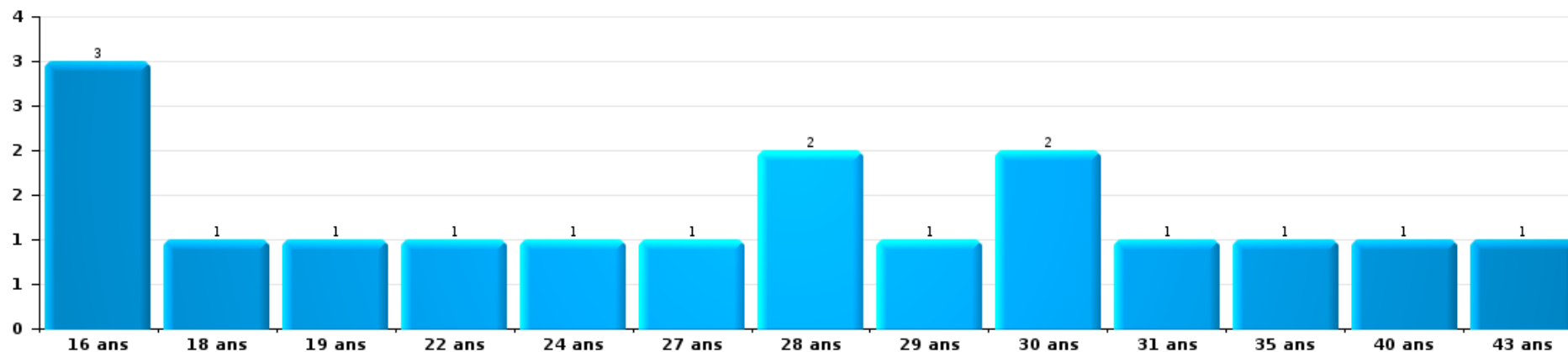
1) Lorsqu'un même suspect a commis plusieurs faits durant la période considérée, il est aussi comptabilisé plusieurs fois, qu'il ait le même âge ou non - 2) Les suspects au-dessous de 14 ans et à partir de 90 ans ne sont pas repris dans le tableau (voir également la note méthodologique)

KASTZE

2023

Cambrilage dans bâtiment (total)

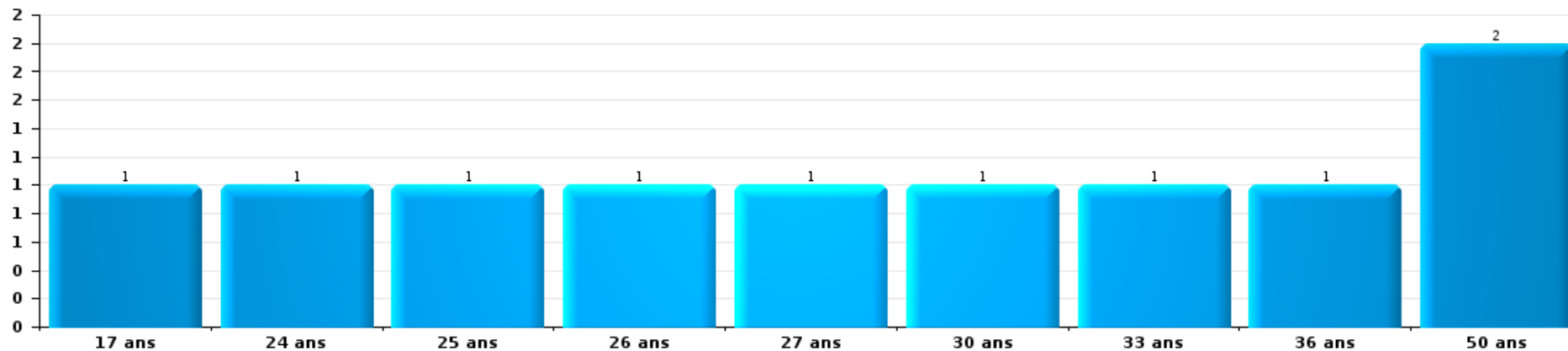
Nombre de suspects-fait par âge (chronologique)





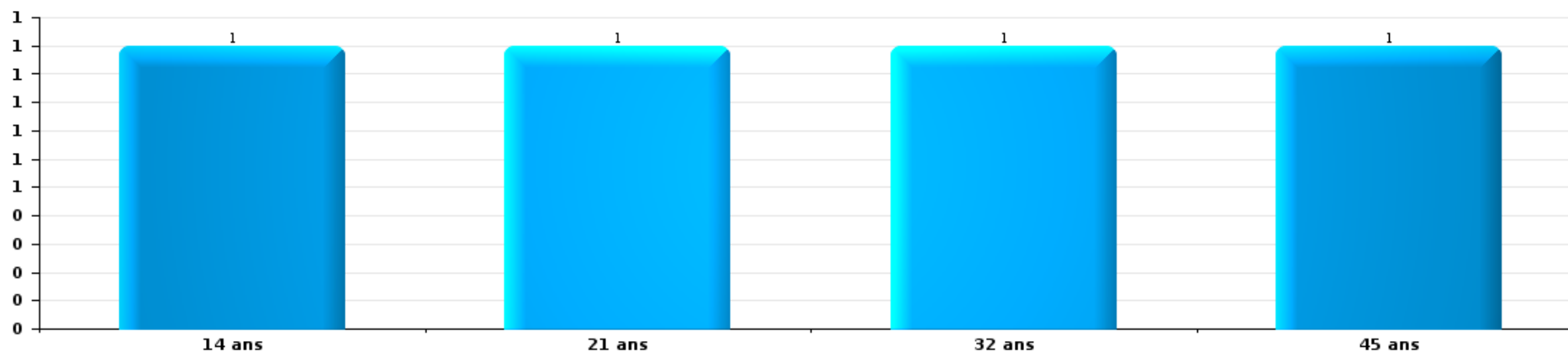
Vol dans ou sur un véhicule

Nombre de suspects-fait par âge (chronologique)



Dégradation de voiture

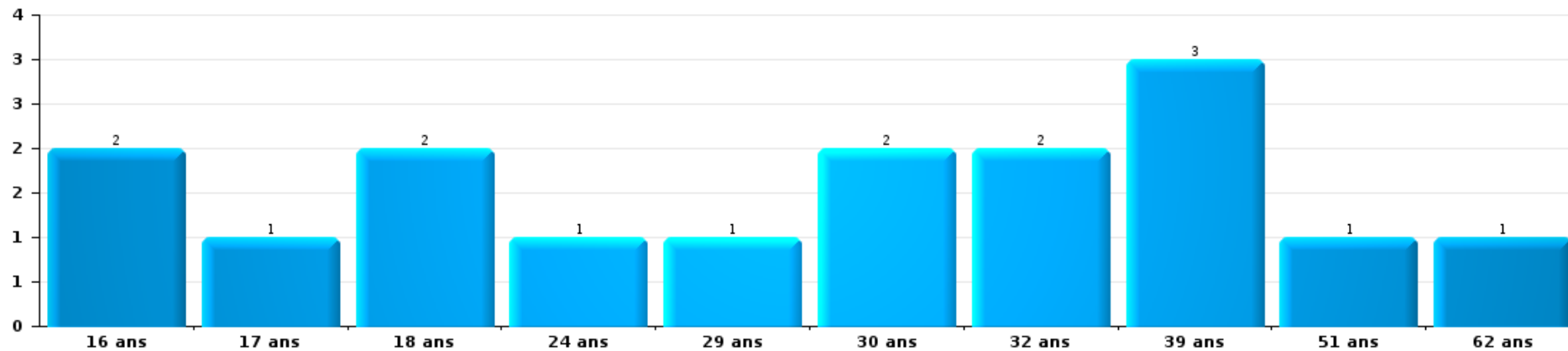
Nombre de suspects-fait par âge (chronologique)





Vol de vélo

Nombre de suspects-fait par âge (chronologique)



STATISTIQUES POLICIERES DE CRIMINALITE

LIEU DE PERPETRATION: ZONE DE POLICE

KASTZE

***ANNEXE I: DETAIL PAR CATEGORIE DE DELIT
CODE PENAL***



KASTZE

Infraction Code pénal

Infr. contre l'intégrité physique

			2000	2013	2014	2015	2016	2017	2018	2019	2020	2021	2022	2023	
Assassinat	Infanticide (assassinat)	Acc.						1							
	Autres	Acc.				1	1					1			
		Tent.		1					1			1			1
		Sous-total		1		1	1	1	1			2		1	
Meurtre	Parricide (meurtre)	Tent.				1									
	Empoisonnement (meurtre)	Tent.										1			
	Meurtre pour faciliter le vol	Tent.				1						1			
	Autres	Acc.													1
		Tent.			4	1	1	6	2	1	2	1	1	1	1
	Sous-total			4	3	1	6	2	1	2	3	1	1	2	
Coups et/ou blessures vol. en sphère familiale	Entre partenaires ou ex-partenaires	Acc.	7	42	45	50	52	64	52	74	53	36	47	49	
	Lors d'un différend familial en général	Acc.	20												
	Par les parents envers un mineur	Acc.	1	4	5	6	10	6	9	7	8	6	4	7	
	Par les parents envers personne vulnérable	Acc.			1			1		1	2				
	Envers les parents	Acc.	2	7	6	11	6	5	4	6	5	7	9	8	
	Envers d'autres ascendants directs ou collatéraux	Acc.	1	1	2	2	4	7	3	4	3	2	4	5	
	Sous-total		31	54	59	69	72	83	68	92	71	51	64	69	
Coups et/ou blessures vol. hors sphère familiale	Bagarres (=coups réciproques)	Acc.	16	17	10	21	19	17	23	20	18	23	24	29	
	Coups envers fonctionnaire de police	Acc.	2	2	2	3	4	2	4		3	4	2	2	
	Envers un mineur par une pers. ayant autorité	Acc.	1	3	2	1	1	1	2	2	3	2	2	3	
	Envers un mineur qualité de l'auteur inconnue	Acc.	1		1	5	2	3	7	4	1	4	2	6	
	Envers pers. vulnérable (qualité auteur inconnue)	Acc.				1		1			1			1	
	Coups envers personnel transport public	Acc.			1							2		2	
	Coups envers personnel autre service public	Acc.		1			2	2			1	1		1	
	Coups envers profession médicale	Acc.			1	1								1	
	Coups envers personnel institut d'enseignement	Acc.		1										2	
	Coups envers gardien de prison/corps sécurité	Acc.											2	1	
	Non spécifié	Acc.	49	50	46	41	48	44	56	37	35	41	49	46	
	Tent.											1			
	Sous-total		69	74	63	73	76	70	92	63	62	77	82	94	
Abstention coupable	Acc.	2		1	1	2				2	1	1	1		



Infr. contre l'intégrité physique

			2000	2013	2014	2015	2016	2017	2018	2019	2020	2021	2022	2023
		Sous-total	2		1	1	2			2	1	1	1	
Autres infr. volontaires. c/ l'intégrité phys.	Privation de soins à enfant ou personne vulnérable	Acc.				1								
	Délaissement d'enfant ou personne vulnérable	Acc.		1			1	1		1				
	Abandon d'enfant dans le besoin	Acc.				1			1					
	Administration substances nuisibles	Acc.		1			2	3		1	1		1	
	Empoisonnement de denrées	Acc.		1										
	Entrave méchante à la circulation	Acc.	5	6	2	3	2	1	1	2	1	1	2	1
	Voies de faits et violences légères	Acc.	1		1	1	1	3			2	1	2	3
	Sous-total		6	9	3	6	6	8	2	6	3	3	6	4
Infr. involontaires contre l'intégrité physique	Homicides involontaires	Acc.					1	1						
	Coups et/ou blessures involontaires	Acc.	5	1	1	1	1				1	1		1
	Administration involontaire substances nuisibles	Acc.											1	
	Abstention d'entretien enfant/personne vulnérable	Acc.		1										
	Morsure de chien	Acc.	3	3	1	8	3	2	4	3	4	3		5
	Non spécifié	Acc.	13											
	Sous-total		21	5	2	9	5	3	4	3	5	4	1	6
	Total		129	143	132	162	163	171	169	167	144	141	155	176



Infr. contre la liberté individuelle

			2000	2013	2014	2015	2016	2017	2018	2019	2020	2021	2022	2023
Enlèvement de mineur ou personne vulnérable	Enlèvement parental	Acc.			1		1	2						
		Tent.			1		1	1	1	3			1	1
	Autre enlèvement	Acc.	1				1						1	
		Tent.						1						
Sous-total			1		2		3	4	1	3		1	1	1
Détenion par un particulier	Acc.			3	2	3	3	1	1	3	4	1	2	
	Sous-total			3	2	3	3	1	1	3	4	1	2	
Total			1	3	4	3	6	5	2	6	4	2	3	1



Infr. contre les mœurs

			2000	2013	2014	2015	2016	2017	2018	2019	2020	2021	2022	2023
Viol n'ayant pas causé la mort	Victime < 10a	Acc.	1		1			2			1			
		Acc.	2	1			1	1		2	1	1	1	
	Victime 10a - 14a	Tent.			1									
	Victime 14a - 16a	Acc.	1	1	1		2	2		2				1
	Victime 16a - 18a	Acc.					1				2			
	Victime majeure	Acc.	1	1		3	3	3	2	3	3	6	3	
		Tent.					1			1				
Victime âge inconnu	Acc.		1											
	Sous-total		5	4	3	3	8	8	2	8	7	7	5	
Viol avec conséquence inconnue		Acc.			1					1				
	Sous-total			1						1				
Viol n'ayant pas causé la mort (nvCPS)	Victime < 16a	Acc.											2	2
	Victime majeure	Acc.									1		7	5
		Tent.									1		1	
	Sous-total									2		10	7	
Attentat à la pudeur avec violence / menace	Victime < 16a	Acc.			2			1				1		
	Victime 16a - 18a	Acc.	1						1		1			
		Tent.								1				
	Victime majeure	Acc.	1	6	1		2		2	3	3	2	2	
	Sous-total		2	6	3	2	1	3	4	4	3	2		
Attentat à la pudeur sans violence / menace	Victime < 16a	Acc.	2	6		1	3	4	4	6	4	4	2	
	Victime 16a - 18a	Acc.			1				2	1	3	1	2	
		Acc.	1			1				1	2	2	1	
	Victime âge inconnu	Tent.							1					
	Sous-total		3	6	1	2	3	4	7	8	9	7	5	
Attentat à la pudeur non spécifié		Acc.	1		1									
	Sous-total		1	1		1								
Atteinte intégrité sexuelle sans mort (nvCPS)	Victime < 16a	Acc.											2	4
	Victime 16a - 18a	Acc.												1
	Victime majeure	Acc.											6	2
	Sous-total												8	7



Infr. contre les moeurs

			2000	2013	2014	2015	2016	2017	2018	2019	2020	2021	2022	2023
Pornographie enfantine	Détention	Acc.		2	1		1		1	2	2	1	1	
		Tent.										1		
	Distribution	Acc.		1	2	2	9	6	15	9	7	10		
	Accès pornographie enfantine via technologie	Acc.						2		1	1			
		Sous-total		3	3	2	10	8	16	12	10	12	1	
Pornographie		Acc.						2						
		Sous-total						2						
Incitation à la débauche	Victime mineure	Acc.		2	4	2	2	6	1	6	3	1	1	
		Tent.										1		
	Victime majeure	Acc.			1									
	Age victime inconnu	Acc.		2		1				1				
	Autre publicité pour débauche	Acc.							1					
		Sous-total		4	5	3	2	6	2	7	3	2	1	
Exploitation de la débauche d'autrui	Victime mineure	Acc.				2				1				
		Tent.			1									
	Victime majeure	Acc.			1				2		1	1		
	Age victime inconnu	Acc.	1											
		Sous-total	1		1	1	2		2	1	1	1		
Outrage public aux bonnes moeurs	Actions (exhibitionnisme, etc.)	Acc.	7	3	1	16	2	4	8	1	9	1	3	
	Ecrits, images, objets	Acc.	1	1				1	1	1	1			
	Exhibitionnisme (nvCPS)	Acc.												2
	Contenu pornographique extrême ou violent (nvCPS)	Acc.												1
	Non spécifié	Acc.	1											
		Sous-total	9	4	1	16	2	5	9	2	10	1	3	3
Voyeurisme	Observation/enregistrement de nudité ou intimité	Acc.						1	2	2		1	1	
	Diffusion enregistrement nudité ou intimité	Acc.						2				2	3	
		Sous-total						3	2	2		3	4	
Voyeurisme direct (nvCPS)	Victime < 16a	Acc.												1
		Sous-total												1
Voyeurisme via moyen technique ou autre (nvCPS)	Victime majeure	Acc.											1	
		Sous-total											1	
Diffusion de contenu à caractère sexuel (nvCPS)	Victime < 16a	Acc.												1
	Victime majeure	Acc.											1	
		Sous-total											1	1



Infr. contre les mœurs

			2000	2013	2014	2015	2016	2017	2018	2019	2020	2021	2022	2023	
Diffusion contenu sex. but méchant/lucrat. (nvCPS)	Victime < 16a	Acc.													2
		Sous-total													
Avortement sans permission de la femme	Non spécifié	Acc.	1			1									
		Sous-total	1			1									
Grooming (contact par ICT avec mineur < 16 ans)		Acc.						1		1	1				
		Sous-total						1		1	1				
Grooming online - avec ICT (nvCPS)	Victime < 16a	Acc.												1	3
		Sous-total												1	3
Images d'abus sexuels de mineurs (nvCPS)	Production/diffusion images abus sexuels (nvCPS)	Acc.												3	1
		Détention/acquisition images abus sexuels (nvCPS)	Acc.										1	1	1
			Sous-total											1	4
Total			22	27	19	28	30	38	43	46	47	37	46	26	



Infr. contre autres valeurs morales et sentiments

			2000	2013	2014	2015	2016	2017	2018	2019	2020	2021	2022	2023
Harcèlement	Harcèlement par téléphone (OLD)	Acc.	4											
		Acc.	12	46	55	60	49	61	50	63	69	76	63	89
	Sous-total	16	46	55	60	49	61	50	63	69	76	63	89	
Violation de sépulture		Acc.	3						1	2	1		1	1
		Sous-total	3						1	2	1		1	1
Violation du secret professionnel		Acc.					1		1			1		
		Sous-total					1		1			1		
Atteinte à l'honneur	Calomnie et diffamation	Acc.	8	11	8	12	15	9	10	5	8	9	10	10
	Déclaration calomnieuse	Acc.			1	1	1	3	2		1		4	1
	Imputation calomnieuse	Acc.	3	1	2		6	3	2		2	2	1	2
	Divulgation méchante	Acc.	1	1							1	1		
	Injures (Délit)	Acc.	3	7	1	7	1	3	2	2	2	6	3	4
	Sous-total	15	20	12	20	23	18	16	16	7	18	15	19	18
Vie privée	Violation de domicile par un particulier	Acc.	2	2	8	7	10	2	3	6	10	5	6	3
	Violation du secret des lettres	Acc.		1	1		4		2	4	2		2	1
		Sous-total	2	3	9	7	14	2	5	10	12	5	8	4
Tapage nocturne		Acc.	21	3	1	2		2	3		4			5
		Sous-total	21	3	1	2		2	3		4			5
Violation de communication par particulier		Acc.									2			
		Sous-total									2			
Abus faiblesses de personnes		Acc.							1		2	1		
		Sous-total							1		2	1		
Vie privée mœurs: publication identité victime		Acc.									1			
		Sous-total									1			
Cyberlokkig (leurre de mineur par ICT)		Acc.						2	1			1		
		Sous-total						2	1			1		
Attirer ou utiliser mineur ou personne vulnérable		Acc.								1				
		Sous-total								1				
Occupation bien d'autrui (squatter)	Pénétrer / occuper / séjourner (bien non habité)	Acc.									1	1	1	
	Pénétrer / occuper / séjourner (bien habité)	Acc.									2			
		Sous-total									3	1	1	
		Total	57	72	77	89	87	85	78	83	112	100	92	117



Infr. contre autres valeurs morales et sentiments



Infr. relative au statut juridique de l'enfant

			2000	2013	2014	2015	2016	2017	2018	2019	2020	2021	2022	2023
Non-représentation d'enfants	Par les parents	Acc.	1	1		1	1		2		2	1	1	2
	Par une personne qui en a la charge	Acc.			1			1						
		Sous-total	1	1	1	1	1	1	2		2	1	1	2
		Total	1	1	1	1	1	1	2		2	1	1	2



Vol et extorsion

			2000	2013	2014	2015	2016	2017	2018	2019	2020	2021	2022	2023
Vol avec circ. aggr.	Avec violence	Acc.	9	11	4	11	6	2	6	4	3	4	1	2
		Tent.	5	2	2		1		3	1			1	1
	Sans violence	Acc.	201	384	407	347	233	284	222	181	155	159	244	171
		Tent.	101	217	180	242	132	129	113	118	91	118	146	134
Sous-total			316	614	593	602	371	416	341	306	250	281	392	308
Vol sans circ. aggr.	Avec violence	Acc.	1	5	1	8	4	4	5	5	6	3	2	3
		Tent.			2	1	2		1		1			
	Sans violence, Vol à la tire	Acc.	18	35	24	20	19	20	22	9	10	8	9	20
		Tent.											2	
	Sans violence, Vol d'usage	Acc.	2	1	1		2	1	3	2			1	4
		Acc.	3	16	16	6	3	14	13	11	8	12	17	6
	Sans violence, Vol domestique	Tent.		1										
		Acc.	347	410	353	367	415	298	370	320	256	234	273	259
Tent.	9	7	11	12	16	11	16	15	12	23	14	35		
Sous-total			380	475	408	414	461	348	430	362	293	280	318	329
Vol non spécifié	Acc.		332		2	3	2	4	6		4	3	3	
		Tent.	164	1				1						
	Sous-total	496	1	2	3	2	5	6		4	3	3		
Extorsion	Acc.		1	7	2	5	3	7	7	5	4	7	5	6
		Tent.		4	2	2	8	1	6	3	7	4	2	5
	Sous-total	1	11	4	7	11	8	13	8	11	11	7	11	
Fabrication de fausses clefs	Acc.													1
	Sous-total													1
Maraudage	Acc.	1												
	Sous-total	1												
Total			1.194	1.101	1.007	1.026	845	777	790	676	558	575	720	649



Fraude

			2000	2013	2014	2015	2016	2017	2018	2019	2020	2021	2022	2023
Blanchiment d'argent	Acc.				3	1		2	1	7	2	9	3	6
	Tent.									2				
	Sous-total				3	1		2	1	9	2	9	3	6
Recel	Recel simple	Acc.	3	2	7	4	5	3	2	6	9	5	5	4
	Recel qualifié	Acc.	4											
	Non spécifié	Acc.	2							1				
	Sous-total		9	2	7	4	5	3	2	7	9	5	5	4
Grivèlerie	Carburant / lubrifiant	Acc.	7	6	1		2		1	1				1
	Boissons et aliments	Acc.	2								1			1
	Voiture de location	Acc.	2			3							1	
	Logements	Acc.												1
	Sous-total		11	6	1	3	2		1	1	1		1	3
Corruption privée	Acc.				1									
	Sous-total				1									
Détournement et destruction frauduleuse	Cel frauduleux	Acc.	94	4	8	8	10	6	6	4	7	9	10	7
	D'argent, de papiers, etc.	Acc.				1						1		1
	D'objets saisis	Acc.			1		1			1				1
	De biens mobiliers des époux	Acc.						1						1
	Non spécifié	Acc.	11			1							2	
Sous-total		105	4	8	10	11	7	7	7	4	8	10	12	10
Escroquerie	Fraude par internet	Acc.		58	48	46	46	60	64	117	198	226	221	242
		Tent.		4	2	4	5	8	12	15	15	10	18	18
	Escroquerie sans internet	Acc.		43	14	19	19	22	26	22	26	22	25	28
		Tent.		2	4	4		3	7	9	7	2	3	2
	Non spécifié	Acc.	21											
		Tent.	8											
Sous-total		29	107	68	73	70	93	109	163	246	260	267	290	
Tromperie	Marchandises vendues / travail fourni	Acc.	2		1					1				
	Sous-total		2		1					1				
Abus de confiance et infr. apparentées	Abus de confiance	Acc.	27	17	15	7	12	13	18	14	17	6	13	27
	Abus des faiblesses	Acc.	2			2		2	1			1		1
	Sous-total		29	17	15	9	12	13	20	15	17	7	13	28



Fraude

			2000	2013	2014	2015	2016	2017	2018	2019	2020	2021	2022	2023
Abus de biens sociaux	Par des sociétés	Acc.				1				1				
	Non spécifié	Acc.		1	1									
	Autres	Acc.							1					
		Sous-total		1	1	1			1	1				
Infr. liées à l'insolvabilité	Par des tiers	Acc.		1										
	Par le débiteur	Acc.								1		1		
	Non spécifié	Acc.		3	1					1				
		Sous-total		4	1					2		1		
Insolvabilité frauduleuse		Acc.		1								1		
		Sous-total		1								1		
Chèques sans provision		Acc.	9	1										
		Tent.	1											
		Sous-total	10	1										
		Total	195	143	106	101	100	118	141	203	283	293	301	341



Dégradation de la propriété

			2000	2013	2014	2015	2016	2017	2018	2019	2020	2021	2022	2023
Incendie volontaire	Dans lieu habité (de jour)	Acc.		1	1				1	2	2			
	Dans lieu habité (de nuit)	Acc.		1				1					1	1
		Tent.				1				2				
	Dans un autre lieu (de jour)	Acc.		1	1	4	5	2	2	2	3	7	6	6
		Tent.										1		
	Dans un autre lieu (de nuit)	Acc.		3		1	2		1	2			4	2
	Dans un autre lieu (moment indéterminé)	Acc.			3	2	1	1	1	3	1	2	1	1
		Tent.						1	1	1				
	Non spécifié	Acc.	8	1										
	Sous-total		8	7	5	8	8	5	6	12	6	10	12	10
Destruction par explosion volontaire	Dans lieu habité (de jour)	Acc.												1
	Dans un autre lieu (de jour)	Acc.	1											
	Dans un autre lieu (de nuit)	Acc.			1									
	Sous-total		1	1										1
Incendie involontaire		Acc.	16	7	2	8	2	1	6	6		2	1	
		Tent.	1											
		Sous-total	17	7	2	8	2	1	6	6		2	1	
Destruction, dénaturation, dégradation	Avec circ. aggr.	Acc.	30	5		1	3	2		1	2			3
	Destruction de biens agricoles	Acc.		4	2	1	1	2				1		2
	Non spécifié	Acc.	81											
	Sous-total	111	9	2	2	4	4		1	2	1			5
Vandalisme	Sur véhicules	Acc.	36	100	97	76	87	66	90	66	55	71	68	53
		Tent.	2											
	Sur autres biens mobiliers	Acc.	54	28	20	16	19	12	13	13	22	17	23	14
		Tent.	2											
	Graffitis	Acc.	2	3	7	5	2	3	3	3	9	3	6	8
	Autres détériorations sur biens immobiliers	Acc.	33	78	66	69	56	70	78	58	75	67	66	71
Dégradation de clôture	Acc.	2	12	4	9	6	4	3	1	3	7	5	2	
	Sous-total	131	221	194	175	170	155	187	141	164	165	168	148	
	Total	268	244	204	193	184	165	199	160	172	178	181	164	



Infr. contre la Sécurité de l'Etat

			2000	2013	2014	2015	2016	2017	2018	2019	2020	2021	2022	2023
Terrorisme	Groupe terroriste	Acc.			1							1		1
	Diffuser un message qui incite au terrorisme	Acc.						1		1				1
		Sous-total			1			1		1		1		2
		Total			1			1		1		1		2



Infr. contre la sécurité publique

			2000	2013	2014	2015	2016	2017	2018	2019	2020	2021	2022	2023
Organisation criminelle	Acc.						1		1	1				
	Sous-total						1		1	1				
Association de malfaiteurs	Acc.	2		8	6	22	15	19	8	18	17	24	14	24
	Tent.						1							
	Sous-total	2		8	6	22	16	19	8	18	17	24	14	24
Evasion de prisonniers	Evasion simple	Acc.		3	4	1	1		1			1		1
		Tent.		2										
	Evasion qualifiée	Acc.		1										1
		Tent.						1						
	Non-entrée de congé	Acc.							1					
	Non-respect surveillance électronique	Acc.			1	1	1					1		4
	Non spécifié	Acc.		1			1							
	Sous-total			7	5	2	3	1	2		1	1		6
Menaces	Menace d'attentat	Acc.			1						3	5	1	
	Verbales	Acc.	55	33	16	24	19	16	24	25	29	31	30	37
	Ecrites	Acc.	1	11	3	8	11	8	11	13	11	19	6	14
	Par gestes, emblèmes	Acc.	13	19	10	20	9	13	16	6	9	7	13	11
	Alerte à la bombe	Acc.		1			1		4	7	6	15	4	8
		Non spécifié	Acc.	5	1		1				1			
	Sous-total		74	65	30	53	40	37	55	52	58	77	54	70
	Total		76	80	41	77	60	57	66	71	76	102	68	100



Infr. contre l'autorité publique

			2000	2013	2014	2015	2016	2017	2018	2019	2020	2021	2022	2023
Violence c/ personnes investies autorité publique	Acc.		1	1		1		1			3			
	Sous-total		1	1		1		1			3			
Rébellion	Rébellion armée	Acc.	1	1			2		3	1	2			3
	Rébellion non armée	Acc.		6	6	11	12	10	4	6	14	10	5	6
	Non spécifié	Acc.	8									1		
	Sous-total		9	7	6	11	14	10	7	7	16	11	5	9
Outrages	Acc.		5	3	4	1	6	14	16	5	7	7	6	5
	Sous-total		5	3	4	1	6	14	16	5	7	7	6	5
Autres infractions	Bris de scellés	Acc.		1			2				1			1
	Imprimés sans éditeur responsable	Acc.				1								
	Sous-total			1		1	2				1			1
Total			15	12	10	14	22	25	23	12	27	18	11	15



Infr. contre la foi publique

			2000	2013	2014	2015	2016	2017	2018	2019	2020	2021	2022	2023
Faux en écritures	Faux en écritures	Acc.	17	9	9	8	13	14	13	25	14	15	17	12
		Tent.						1	1					1
	Usage de faux en écrit. et écrit. falsifiées	Acc.	16	7	5	2	6	2	2	8	7	1	3	3
		Sous-total	33	16	14	10	19	17	16	33	21	16	20	16
Usurpation	Immixtion dans fonctions publiques	Acc.		1										
	De fonctions	Acc.		1		2	2	4	1	3	2		2	1
	De titres	Acc.			1								1	
	De nom	Acc.	4	12	13	7	18	19	19	25	27	16	18	22
	Non spécifié	Acc.			1							1		
		Sous-total	4	14	15	9	20	23	20	28	29	17	21	23
Contrefaçon / falsification	Contrefaçon	Acc.	2	5	2		1	1	4	1	2	3		4
	Falsification	Acc.	1		2		2		3	3	3	1		2
		Tent.						1	1					
	Non spécifié	Acc.	2								1			
		Sous-total	5	5	4		3	2	8	4	6	4		6
Fausses monnaies	Emission	Acc.	2	1	1		3		4					1
		Tent.						1		1				
	Non spécifié	Acc.	2											
	Autres	Acc.								1				
		Sous-total	4	1	1		3	1	4	2				1
Faux en justice	Faux témoignage	Acc.	1											
	Fausses déclarations	Acc.	1	2		4		2	1		4			2
	Faux serment	Acc.				1								
		Sous-total	2	2		4	1	2	1		4			2
		Total	48	38	34	23	46	45	49	67	60	37	41	48



KASTZE

Infraction Code pénal

Infr. contre la famille

		2000	2013	2014	2015	2016	2017	2018	2019	2020	2021	2022	2023
Abandon de famille	Acc.	2	1	2	4		1			1	1	1	2
	Sous-total	2	1	2	4		1			1	1	1	2
Refus du droit aux relations personnelles	Acc.	34	35	39	18	25	25	19	24	31	28	27	21
	Sous-total	34	35	39	18	25	25	19	24	31	28	27	21
Non-acquittement pension alimentaire	Acc.	13	3	7	3	2	4	3	4	6	4	1	5
	Sous-total	13	3	7	3	2	4	3	4	6	4	1	5
Mariage forcé	Tent.							1					
	Sous-total							1					
Total		49	39	48	25	27	30	23	28	38	33	29	28

Criminalité informatique

		2000	2013	2014	2015	2016	2017	2018	2019	2020	2021	2022	2023
Hacking	Acc.		3	3	2	11	11	14	17	27	18	25	18
	Tent.					2			1			2	
	Sous-total		3	3	2	13	11	14	18	27	18	27	18
Faux en informatique	Acc.		1		1	3	7	4	16	8	12	19	2
	Tent.								1				
	Sous-total		1		1	3	7	4	17	8	12	19	2
Fraude informatique	Acc.		31	25	26	25	31	50	72	123	154	162	164
	Tent.		1	1	1	2	2	7	4	7	3	5	9
	Sous-total		32	26	27	27	33	57	76	130	157	167	173
Sabotage	Acc.		2			1	2	7	3		3	4	1
	Tent.					1							
	Sous-total		2			2	2	7	3		3	4	1
Total			38	29	30	45	53	82	114	165	190	217	194



Exercice illégal de l'autorité publique

		2000	2013	2014	2015	2016	2017	2018	2019	2020	2021	2022	2023
Usurpation de pouvoir	Acc.		1										
	Sous-total		1										
Coalition	Acc.						1						
	Sous-total						1						
Actes arbitraires	Acc.		2									1	
	Sous-total		2									1	
	Total		3				1					1	

Traite des êtres humains

		2000	2013	2014	2015	2016	2017	2018	2019	2020	2021	2022	2023
Exploitation économique	Acc.					1			1			1	
	Sous-total					1			1			1	
Production ou diffusion de pornographie infantile	Acc.									1			
	Sous-total									1			
	Total					1			1	1		1	

Autres infractions Code pénal

		2000	2013	2014	2015	2016	2017	2018	2019	2020	2021	2022	2023
	Acc.									1			
	Sous-total									1			
	Total									1			



Contravention Code pénal

		2000	2013	2014	2015	2016	2017	2018	2019	2020	2021	2022	2023
Injures (Contravention)	Acc.	11											
	Sous-total	11											
Destruction d'animaux (Contravention)	Acc.	3											
	Sous-total	3											
Divagation d'animaux	Acc.	1											
	Sous-total	1											
Autres contraventions CP	Acc.	34											
	Sous-total	34											
	Total	49											

STATISTIQUES POLICIERES DE CRIMINALITE

LIEU DE PERPETRATION: ZONE DE POLICE

KASTZE

***ANNEXE II: DETAIL PAR CATEGORIE DE DELIT
LOIS SPECIALES***



KASTZE

Infraction Lois spéciales

Drogues			2000	2013	2014	2015	2016	2017	2018	2019	2020	2021	2022	2023
Détention	Acc.		56	78	100	83	96	141	140	124	141	101	155	242
	Sous-total		56	78	100	83	96	141	140	124	141	101	155	242
Usage	Usage en groupe	Acc.	5											
	Usage individuel	Acc.	52											
	Faciliter l'usage	Acc.		3		1		3	6	5			1	
	Incitation à l'usage	Acc.							1	1	1	1	1	
	Désordre, scandale ou danger dans un espace public	Acc.						1						
	Sous-total		57	3		1		4	7	6	1	1	2	
Importation et exportation	Acc.		16	1	5	3	2	5	5			2	1	1
	Sous-total		16	1	5	3	2	5	5			2	1	1
Fabrication	Acc.			3	6	9	6	6	3	5	5	8	2	1
	Sous-total			3	6	9	6	6	3	5	5	8	2	1
Commerce	Acc.		11	15	20	14	9	12	34	21	18	16	18	14
	Sous-total		11	15	20	14	9	12	34	21	18	16	18	14
Autres	Acc.				2	3	2		5	1	1	2	4	2
	Sous-total				2	3	2		5	1	1	2	4	2
	Total		140	100	133	113	115	168	194	157	166	130	182	260



Législation sur les étrangers			2000	2013	2014	2015	2016	2017	2018	2019	2020	2021	2022	2023
Transmigration illégale	Mariages simulés/blancs sans récompense/contrainte	Acc.			1	1		1		1			1	
	Accès au territoire	Acc.	11	8	11	2	6	7	8	7	5	1	4	7
	Séjour	Acc.	18	50	37	50	38	41	72	31	42	68	50	51
	Pas de port de documents d'identité ou de voyage	Acc.		2	2		1					2	1	
	Inscription au registre des étrangers	Acc.	1	22	3	14	1	6	2	3	7	7	3	4
	Sous-total		30	82	54	67	46	55	82	42	54	78	59	62
Trafic d'êtres humains		Acc.				2	1			2	2	2		
	Sous-total					2	1			2	2	2		
Traite d'êtres humains		Acc.	1											
	Sous-total		1											
Non spécifié		Acc.	34			1								
	Sous-total		34			1								
Autres		Acc.	2	1	1									
	Sous-total		2	1	1									
	Total		67	83	55	70	47	55	82	44	56	80	59	62



Environnement			2000	2013	2014	2015	2016	2017	2018	2019	2020	2021	2022	2023
Déchets	Transport de déchets	Acc.												2
	Déchets par professionnel	Acc.			1	1		4	1		3	1	1	5
	Déchets par particulier	Acc.		12	12	9	14	7	19	2	15	11	13	9
		Tent.							1		1			
	Déchets par personne indéterminée	Acc.	32											
	Déchets: permis/autorisation	Acc.								1				
	Non spécifié	Acc.	1											
		Sous-total	33	12	13	10	14	11	21	3	19	12	14	16
Feux d'artifice		Acc.			1								2	
		Sous-total			1								2	
Autres que déchets	Urbanisme	Acc.	21	5	6	7	4	5	9	6	11	5	12	10
	Bruit	Acc.	7				1					1		
	Pollution de l'eau	Acc.	7				1			1	2	1		1
	Pollution de l'air	Acc.							1					
	Pollution du sol	Acc.		1	2	1	4	2	2		3			
	Autres nuisances en matière d'environnement	Acc.	7							1	2			
		Sous-total	42	6	8	8	10	7	13	7	18	7	12	11
Biodiversité / Faune et flore	Bien-être animal	Acc.	15	3	8	4	3	6	3	4	4	3	2	5
	Protection de la nature	Acc.	13	1		1	1	5						
	Permis / autorisation animaux	Acc.					2			1	1			
	Destruction d'animaux	Acc.	2	4	1			1		1				
		Tent.						1						
		Sous-total	30	8	9	5	6	13	3	6	5	3	2	5
Non spécifié		Acc.	4											
		Sous-total	4											
		Total	109	26	31	23	30	31	37	16	42	22	30	32



Armes et explosifs			2000	2013	2014	2015	2016	2017	2018	2019	2020	2021	2022	2023
Détention illégale	Arme à feu	Acc.		11	11	7	8	7	1	104	57	51	66	32
	Arme blanche ou non à feu	Acc.		8	9	7	8	12	14	7	6	8	9	7
	Munition	Acc.		1			2	1					1	1
	Non spécifié	Acc.	17											
	Sous-total		17	20	20	14	18	20	15	111	63	59	76	40
Port / transport illégal	Arme à feu	Acc.		1		1			1			1		1
	Arme blanche ou non à feu	Acc.		9	11	6	9	14	5	4	10	5	4	5
	Munition	Acc.		4	1		1							
	Non spécifié	Acc.	8					1						
	Sous-total		8	14	12	7	10	15	6	4	10	6	4	6
Commerce illégal	Arme à feu	Acc.				1	1			1		1		
	Arme blanche ou non à feu	Acc.				1						1		
	Pièces/accessoires	Acc.					1							
	Non spécifié	Acc.	1											
	Sous-total		1			2	1	1		1		2		
Explosifs		Acc.												1
		Sous-total												1
Autre	Numéro de série	Acc.						1						
	Vente par correspondance/internet d'arme à feu	Acc.								1				
	Mesures de sécurité	Acc.		1										
	Défaut signalement vol ou perte	Acc.			1	1	1	1						
	Import / export / transit à un usage militaire	Acc.					1			1				
	Non spécifié	Acc.	6											
	Sous-total		6	1	1	1	2	2		2				
	Total		32	35	33	24	31	38	21	118	73	67	80	47



Protection de la personne			2000	2013	2014	2015	2016	2017	2018	2019	2020	2021	2022	2023
Discrimination	Racisme et xénophobie	Acc.	3		1				4	1	3	1	1	
	Fondée sur son orientation sexuelle (homophobie)	Acc.										2		
	Fondée sur conviction religieuse ou philosophique	Acc.												1
	Non spécifié	Acc.	1											
	Autre discrimination	Acc.				1								1
	Sous-total		4		1	1			4	1	3	3	1	2
Protection de la vie privée		Acc.	19	2	2	3	2	1	2	3	1	1		
	Sous-total		19	2	2	3	2	1	2	3	1	1		
Caméras de surveillance		Acc.												2
	Sous-total													2
Droit à l'image		Acc.				1			1		3	4	3	2
	Sous-total					1			1		3	4	3	2
Autres		Acc.	1											
	Sous-total		1											
	Total		24	2	3	4	3	1	7	4	7	8	4	6



KASTZE

Infraction Lois spéciales

Hormones et dopage

		2000	2013	2014	2015	2016	2017	2018	2019	2020	2021	2022	2023
Détention	Acc.		2	2	1	1	3	3	1				
	Sous-total		2	2	1	1	3	3	1				
Fabrication et distribution	Acc.		1					2					
	Sous-total		1					2					
	Total		3	2	1	1	3	5	1				

Sécurité privée

		2000	2013	2014	2015	2016	2017	2018	2019	2020	2021	2022	2023
Entreprises de gardiennage / de sécurité	Acc.									1			
	Sous-total									1			
	Total									1			

Protection de la jeunesse

		2000	2013	2014	2015	2016	2017	2018	2019	2020	2021	2022	2023
Législation sur l'obligation scolaire	Acc.	2						1	1	1			1
	Sous-total	2						1	1	1			1
Législation sur la protection de la jeunesse	Acc.		19	36	40	52	88	78	125	126	102	126	160
	Sous-total		19	36	40	52	88	78	125	126	102	126	160
Non spécifié	Acc.			1									
	Sous-total			1									
	Total	2	19	37	40	52	88	79	126	127	102	126	161

Code pénal social

		2000	2013	2014	2015	2016	2017	2018	2019	2020	2021	2022	2023
Harcèlement au travail	Acc.		1	1	3		2	2					1
	Sous-total		1	1	3		2	2					1
Mise en danger du travailleur	Acc.									3			
	Sous-total									3			
Travail illégal	Acc.		1	1									
	Sous-total		1	1									
Fraude sociale aux cotisations (travail au noir)	Acc.		2		1	2	1	4	6	4	3	5	2
	Sous-total		2		1	2	1	4	6	4	3	5	2
Infr. contre foi publique en droit pénal social	Acc.		1	1		1	2	2	1	1	1		
	Sous-total		1	1		1	2	2	1	1	1		
Escroquerie en droit pénal social	Acc.				1		1			1	3		
	Sous-total				1		1			1	3		
Autres	Acc.					1	2			1			1
	Sous-total					1	2			1			1
	Total		5	3	5	4	8	8	7	10	7	6	3

Ivresse et alcool

		2000	2013	2014	2015	2016	2017	2018	2019	2020	2021	2022	2023
Ivresse publique	Acc.	5	15	16	12	15	19	15	30	21	26	27	13
	Sous-total	5	15	16	12	15	19	15	30	21	26	27	13
Servir de l'alcool à une personne ivre	Acc.			1									
	Sous-total			1									
Autres	Acc.	1											
	Sous-total	1											
	Total	6	15	17	12	15	19	15	30	21	26	27	13

Registre de population

		2000	2013	2014	2015	2016	2017	2018	2019	2020	2021	2022	2023
	Acc.	50	59	71	63	59	48	45	57	31	37	47	39
	Sous-total	50	59	71	63	59	48	45	57	31	37	47	39
	Total	50	59	71	63	59	48	45	57	31	37	47	39



Carte d'identité

		2000	2013	2014	2015	2016	2017	2018	2019	2020	2021	2022	2023
Pas en possession	Acc.	6		2		1	4	9	2	11	11		5
	Sous-total	6		2		1	4	9	2	11	11		5
Refus de présentation	Acc.							1		1	1		
	Sous-total							1		1	1		
Endommagée	Acc.	2											
	Sous-total	2											
Non spécifié	Acc.					1							
	Sous-total					1							
Autres	Acc.	4		1									
	Sous-total	4		1									
	Total	12		3		2	4	10	2	12	12		5

Santé publique

		2000	2013	2014	2015	2016	2017	2018	2019	2020	2021	2022	2023
Art de guérir, art infirmier, etc.	Acc.											1	
	Sous-total											1	
Politique de la santé	Acc.		1										
	Sous-total		1										
Législation médicaments	Acc.			1							1	1	
	Sous-total			1							1	1	
Denrées alimentaires	Acc.		1		1						1		1
	Sous-total		1		1						1		1
Refus ou négligence respect mesures	Acc.									273	198	1	
	Sous-total									273	198	1	
Produits du tabac	Acc.										1		
	Sous-total										1		
Autres	Acc.	2								4			1
	Sous-total	2								4			1
	Total	2	2	1	1					277	201	3	2

Travail

		2000	2013	2014	2015	2016	2017	2018	2019	2020	2021	2022	2023
Règlement général protection du travail	Acc.	4			1								
	Sous-total	4			1								
Commerce ambulant	Acc.		4	12	5	9	1	3	2				
	Sous-total		4	12	5	9	1	3	2				
Infractions mesure interdiction professionnelle	Acc.										1		
	Sous-total										1		
Fraude sociale aux cotisations (travail au noir)	Acc.	6	1					1	1	1	2	1	1
	Sous-total	6	1					1	1	1	2	1	1
Accès à l'exercice d'une profession	Acc.	1											
	Sous-total	1											
Travailleurs étrangers	Acc.	1	1	5				2					
	Sous-total	1	1	5				2					
Autres	Acc.	3	1	3									
	Sous-total	3	1	3									
	Total	15	7	20	6	9	1	6	3	1	3	1	1

Protection des revenus publics

		2000	2013	2014	2015	2016	2017	2018	2019	2020	2021	2022	2023
Douane et accises	Acc.	1											
	Sous-total	1											
Taxe de circulation / TMC	Acc.		5	13	4	9	11	16	1				
	Sous-total		5	13	4	9	11	16	1				
Fraude TVA	Acc.	2											
	Sous-total	2											
Fraude fiscale - impôts sur le revenu	Acc.	24				1							
	Sous-total	24				1							
Fraude autres revenus publics	Acc.		1	1	1		1						
	Sous-total		1	1	1		1						
Non spécifié	Acc.	15								1			
	Sous-total	15								1			
	Total	42	6	14	5	10	12	16	1	1			



Législation économique

		2000	2013	2014	2015	2016	2017	2018	2019	2020	2021	2022	2023
Sociétés	Acc.									1	1		
	Sous-total									1	1		
Instruments financiers	Acc.						1						
	Sous-total						1						
Contrefaçon de droits de propriété intellectuelle	Acc.			1									
	Sous-total			1									
Autres	Acc.	1											
	Sous-total	1											
	Total	1		1			1			1	1		

Pratiques commerciales

		2000	2013	2014	2015	2016	2017	2018	2019	2020	2021	2022	2023
Pratiques du marché et protection du consommateur	Acc.	38			1								
	Sous-total	38			1								
Registre de commerce	Acc.	1		5							1	4	1
	Sous-total	1		5							1	4	1
Autres	Acc.	1				1	1	1				2	1
	Sous-total	1				1	1	1				2	1
	Total	40		5	1	1	1	1			1	6	2

Code pénal militaire et milice

		2000	2013	2014	2015	2016	2017	2018	2019	2020	2021	2022	2023
Désertion	Acc.					2						1	
	Sous-total					2						1	
Code pénal militaire	Acc.		1	1		1			2				
	Sous-total		1	1		1			2				
	Total		1	1		3			2			1	



Autres lois spéciales

		2000	2013	2014	2015	2016	2017	2018	2019	2020	2021	2022	2023
Transport	Acc.		2				2	3	1		1	1	3
	Sous-total		2				2	3	1		1	1	3
Prévention: incendies, explosions, accidents	Acc.	1								215			
	Sous-total	1								215			
Loteries et jeux de hasard	Acc.	2											
	Sous-total	2											
Infr. dans le secteur audiovisuel	Acc.	25											
	Sous-total	25											
Dégradation involontaire câbles télécommunication	Acc.				10	8	9	21	24	4	11	12	15
	Sous-total				10	8	9	21	24	4	11	12	15
Infractions Loi police chemins de fer	Acc.				1	3		3	1	2	2		
	Sous-total				1	3		3	1	2	2		
Autres	Acc.	31			1	3	2		15	1	1		1
	Sous-total	31			1	3	2		15	1	1		1
	Total	59	2		12	14	13	27	41	222	15	13	19

STATISTIQUES POLICIERES DE CRIMINALITE

LIEU DE PERPETRATION: ZONE DE POLICE

KASTZE

***ANNEXE III: DETAIL
FIGURES CRIMINELLES / PHENOMENES***



KASTZE

FC Vol moyen de transport

		2000	2013	2014	2015	2016	2017	2018	2019	2020	2021	2022	2023
Vol de voiture	Acc.	92	10	17	11	5	14	20	11	12	7	14	15
	Tent.	39	3	1				3	3	1	2	1	
	Total	131	13	18	11	5	14	23	14	13	9	15	15
Vol de moto	Acc.		2	1	1				1		2	4	2
	Tent.												
	Total		2	1	1				1		2	4	2
Carjacking	Acc.	3	1	2			1	1					1
	Tent.	1		1									
	Total	4	1	3			1	1					1
Homejacking	Acc.	6										1	
	Tent.	2											
	Total	8										1	
Vol dans les garages	Acc.	37	1	2	1			2	2				
	Tent.	1											
	Total	38	1	2	1			2	2				
Vol de vélomoteur	Acc.	17	2	2	2	2	5	1	2	4	5	2	9
	Tent.		1										
	Total	17	3	2	2	2	5	1	2	4	5	2	9
Vol de vélo	Acc.	116	128	107	131	163	126	132	103	98	77	91	101
	Tent.	4	1	1	1	2	4	4	1	2	2	2	2
	Total	120	129	108	132	165	130	136	104	100	79	93	103



FC Cambriolage

		2000	2013	2014	2015	2016	2017	2018	2019	2020	2021	2022	2023
Cambriolage dans habitation	Acc.	211	201	202	221	102	120	112	88	63	92	145	78
	Tent.	172	146	104	182	82	96	80	76	50	78	114	81
	Total	383	347	306	403	184	216	192	164	113	170	259	159
Cambriolage ds entreprise ou commerce	Acc.	54	42	40	29	14	24	13	16	18	13	9	6
	Tent.	32	32	17	9	16	9	6	11	10	15	6	15
	Total	86	74	57	38	30	33	19	27	28	28	15	21
Cambriolage ds service public ou bâtiment administ	Acc.	12	10	7	5	7	10	4	8	6	3	4	3
	Tent.	5	2	6	7	1	4	4	3	3	4	1	5
	Total	17	12	13	12	8	14	8	11	9	7	5	8
Vol au bélier	Acc.			4	1					1			
	Tent.	1			1								
	Total	1		4	2					1			
Cambriolage dans bâtiment (total)	Acc.	275	253	249	254	123	154	129	112	87	108	158	87
	Tent.	206	180	127	198	99	109	90	90	63	97	121	100
	Total	481	433	376	452	222	263	219	202	150	205	279	187

FC Vol autre

		2000	2013	2014	2015	2016	2017	2018	2019	2020	2021	2022	2023
Vol à main armée	Acc.	16	9	3	8	3	2	3	3	1	4	2	1
	Tent.	4	1		1		1	1	1				
	Total	20	10	3	9	3	3	4	4	1	4	2	1
Vol avec violence sans arme	Acc.	10	14	6	16	12	12	13	10	10	11	8	12
	Tent.	5	5	6	4	9	1	5	3	8	2	3	7
	Total	15	19	12	20	21	13	18	13	18	13	11	19
Vol dans ou sur un véhicule	Acc.	155	112	137	71	102	100	92	79	49	54	76	65
	Tent.	16	10	28	12	24	12	12	18	11	15	14	26
	Total	171	122	165	83	126	112	104	97	60	69	90	91
Sacjacking dans une voiture	Acc.		1										
	Total		1										
Vol d'armes et explosifs	Acc.	4	2	6	6	3	4	2	2	2	3	3	7
	Total	4	2	6	6	3	4	2	2	2	3	3	7



FC Vol autre

		2000	2013	2014	2015	2016	2017	2018	2019	2020	2021	2022	2023
Steaming	Acc.		2	1									
	Tent.			1									
	Total		2	2									
Arrachage de sac à main	Acc.				3				1				1
	Tent.												
	Total				3				1				1
Vol à l'arraché	Acc.	3	2		5		3	5	5	3	1	2	7
	Tent.				2	1							
	Total	3	2		7	1	3	5	5	3	1	2	7
Vol à la tire	Acc.	30	38	25	25	25	21	23	10	10	8	10	22
	Tent.											2	
	Total	30	38	25	25	25	21	23	10	10	8	12	22
Vol à l'étalage	Acc.	7	46	53	41	42	33	67	42	29	38	34	17
	Tent.		1	1			3	3	2	1	3	1	2
	Total	7	47	54	41	42	36	70	44	30	41	35	19
Vol par ruse	Acc.	9	8	3	8	7	10	14	8	6	12	6	4
	Tent.	6	3	3		1		1	4	2	2	2	4
	Total	15	11	6	8	8	10	15	12	8	14	8	8
Vol de métaux	Acc.	3	8	4	3	4	1	2	4			3	8
	Tent.					1						1	
	Total	3	8	4	3	5	1	2	4			4	8
Vol sur les chantiers	Acc.	10	14	10	5	7	6	5	5	9	5	8	6
	Tent.	2	3	3				2		1			1
	Total	12	17	13	5	7	6	7	5	10	5	8	7
Home-invasion	Acc.		1			1			1				
	Tent.						1						
	Total		1			1	1		1				
Vol d'animaux	Acc.	2	3		1	2	1	1	4	6	1	3	1
	Tent.												
	Total	2	3		1	2	1	1	4	6	1	3	1
Vol de cargaison	Acc.		1	3	1	1		2	2			1	
	Tent.							1	1				
	Total		1	3	1	1		3	3			1	



Criminalité ICT

		2000	2013	2014	2015	2016	2017	2018	2019	2020	2021	2022	2023
Fraude de cartes de paiements	Acc.	2	20	9	14	10	11	14	13	7	6	25	19
	Tent.		1	1				1	1				
	Total	2	21	10	14	10	11	15	14	7	6	25	19
Phishing	Acc.						4	6	8	33	52	50	48
	Tent.							1	2			1	6
	Total						4	7	10	33	52	51	54
Ransomware	Acc.						2	2			2	1	
	Tent.												
	Total						2	2			2	1	
Shouldersurfing	Acc.			2		2		1		1			
	Tent.							1					
	Total			2		2		2		1			
Skimming	Acc.		2	1	2	2	2	2	3	1	1		
	Tent.												
	Total		2	1	2	2	2	2	3	1	1		

FC Autre

		2000	2013	2014	2015	2016	2017	2018	2019	2020	2021	2022	2023
Violence contre les métiers d'intérêt général	Acc.	3	5	5	5	6	6	6	1	8	6	6	9
	Tent.												
	Total	3	5	5	5	6	6	6	1	8	6	6	9
Viol collectif	Acc.						1						
	Tent.												
	Total						1						
Graffiti	Acc.	2	3	6	5	2	3	3	3	9	3	6	8
	Tent.												
	Total	2	3	6	5	2	3	3	3	9	3	6	8
Dégradation de voiture	Acc.	39	103	93	74	84	62	82	61	51	66	63	52
	Tent.												
	Total	39	103	93	74	84	62	82	61	51	66	63	52
Rixe au couteau	Acc.		1			1				1			
	Tent.							1		1	2	1	
	Total		1			1		1		2	2	1	



PH Violence intrafamiliale (VIF)

		2000	2013	2014	2015	2016	2017	2018	2019	2020	2021	2022	2023
VIF: physique, dans le couple	Acc.	8	44	45	50	55	66	53	78	54	38	48	50
	Tent.				1		2	1		2			1
	Total	8	44	45	51	55	68	54	78	56	38	48	51
VIF: physique, envers des descendants	Acc.	2	5	8	8	13	12	10	8	11	7	6	8
	Tent.			1		1	1	1	3			1	1
	Total	2	5	9	8	14	13	11	11	11	7	7	9
VIF: physique, envers d'autres membres	Acc.	24	10	7	18	11	13	7	14	9	10	13	15
	Tent.				1								
	Total	24	10	7	19	11	13	7	14	9	10	13	15
VIF: sexuelle, dans le couple	Acc.		1				2						2
	Tent.												
	Total		1				2						2
VIF: sexuelle, envers des descendants	Acc.	1	1			2	1		3	5	1	2	
	Tent.												
	Total	1	1			2	1		3	5	1	2	
VIF: sexuelle, envers d'autres membres	Acc.			1									
	Tent.												
	Total			1									
VIF: psychique, dans le couple	Acc.	35	40	46	23	32	31	23	32	38	40	29	30
	Tent.												
	Total	35	40	46	23	32	31	23	32	38	40	29	30
VIF: psychique, envers des descendants	Acc.						1		2	1			3
	Tent.												
	Total						1		2	1			3
VIF: psychique, envers d'autres membres	Acc.		1		2	1		3	3	3	3	2	1
	Tent.												
	Total		1		2	1		3	3	3	3	2	1
VIF: économique, dans le couple	Acc.		2	3		2	1	2	3	5	1	1	3
	Tent.					1							
	Total		2	3		3	1	2	3	5	1	1	3
VIF: économique, envers des descendants	Acc.	2			1		1				1		
	Tent.												
	Total	2			1		1				1		
VIF: économique, envers d'autres membres	Acc.	15	6	9	7	4	7	3	4	6	5	1	7
	Tent.	1						1					
	Total	16	6	9	7	4	7	4	4	6	5	1	7



PH Hormones et dopage

		2000	2013	2014	2015	2016	2017	2018	2019	2020	2021	2022	2023
Dopage humain	Acc.		3	3	1	1	3	3	1				1
	Total		3	3	1	1	3	3	1				1
Engraissement illégal	Acc.									1			
	Total									1			

PH Drogues

		2000	2013	2014	2015	2016	2017	2018	2019	2020	2021	2022	2023
Vente de cocaïne	Acc.			1	3	3	2	4	2	2	3	4	3
	Total			1	3	3	2	4	2	2	3	4	3
Production de drogues synthétiques	Acc.					1							
	Total					1							
Import-export de drogues synthétiques	Acc.				2	1					1		
	Total				2	1					1		
Vente de drogues synthétiques	Acc.				3		1	12	2	1	3	5	
	Total				3		1	12	2	1	3	5	
Production de cannabis (culture)	Acc.		2	1	1	4	2	1	4	1	2	1	1
	Total		2	1	1	4	2	1	4	1	2	1	1
Import-export de cannabis en grande quantité	Acc.												1
	Total												1
Vente de cannabis en grande quantité	Acc.											1	1
	Total											1	1
Vente-traffic d'héroïne	Acc.								1				
	Total								1				



PH Trafic d'armes

		2000	2013	2014	2015	2016	2017	2018	2019	2020	2021	2022	2023
Commerce et production d'arme à feu et mun.	Acc.				1	2	2		2		1		
	Total				1	2	2		2		1		
Commerce et production d'arme non à feu	Acc.			1							1		
	Total			1							1		

PH Traite des êtres humains

		2000	2013	2014	2015	2016	2017	2018	2019	2020	2021	2022	2023
TEH - exploitation économique	Acc.					1			1			1	
	Total					1			1			1	
TEH - exploitation sexuelle	Acc.	1		1		2		1	1	2	1		
	Tent.				1								
	Total	1		1	1	2		1	1	2	1		

PH Violence dans l'espace public

		2000	2013	2014	2015	2016	2017	2018	2019	2020	2021	2022	2023
Violence physique (transport public)	Acc.	1	3	1	2	1				1	1		5
	Total	1	3	1	2	1				1	1		5
Violence physique (voie publique)	Acc.	17	31	24	33	43	38	43	35	28	30	30	48
	Tent.		1	2		1	2	1	1		2	1	
	Total	17	32	26	33	44	40	44	36	28	32	31	48
Violence physique (autre endroit public)	Acc.	3	4		3	1	1	1		1	4	5	3
	Total	3	4		3	1	1	1		1	4	5	3
Violence physique (endroit accessible au public)	Acc.	36	23	12	17	15	17	26	19	17	17	22	14
	Tent.			1				1		1			
	Total	36	23	13	17	15	17	27	19	18	17	22	14
Violence sexuelle (transport public)	Acc.	1		1	1		1	1	1	1			
	Total	1		1	1		1	1	1	1			
Violence sexuelle (voie publique)	Acc.	6	2	3	10	2	3	6	2	8	3	3	4
	Tent.			1				1					



PH Violence dans l'espace public

		2000	2013	2014	2015	2016	2017	2018	2019	2020	2021	2022	2023
	Total	6	2	4	10	2	3	7	2	8	3	3	4
Violence sexuelle (autre endroit public)	Acc.	1	1	2	5	2	1	2	3	2		1	
	Total	1	1	2	5	2	1	2	3	2		1	
Violence sexuelle (endroit accessible au public)	Acc.	2				1	1		1	3	1	4	
	Total	2				1	1		1	3	1	4	
Violence psychique (transport public)	Acc.		2	1		2	1	1	1			4	4
	Total		2	1		2	1	1	1			4	4
Violence psychique (voie publique)	Acc.	29	24	23	18	22	32	40	46	37	43	46	61
	Total	29	24	23	18	22	32	40	46	37	43	46	61
Violence psychique (autre endroit public)	Acc.	3	3	3	1	2	4	4	2	4	1	3	3
	Total	3	3	3	1	2	4	4	2	4	1	3	3
Violence psychique (endroit accessible au public)	Acc.	13	14	6	7	8	7	13	9	17	9	11	21
	Total	13	14	6	7	8	7	13	9	17	9	11	21
Vol à main armée (transport public)	Acc.										1		
	Total										1		
Vol à main armée (voie publique)	Acc.	2	2			2	1	1					
	Tent.	1						1					
	Total	3	2			2	1	2					
Vol à main armée (autre endroit public)	Acc.		1		1								1
	Total		1		1								1
Vol à main armée (endroit accessible au public)	Acc.	6	4	1	5				2	1	2	2	
	Tent.	1	1		1				1				
	Total	7	5	1	6				3	1	2	2	
Vol avec violence sans arme (transport public)	Acc.		1									1	
	Tent.			1									1
	Total		1	1								1	1
Vol avec violence sans arme (voie publique)	Acc.	3	4	4	7	3	2	1	5	4	3	1	3
	Tent.	3		3	1	1	1	1		1			1
	Total	6	4	7	8	4	3	2	5	5	3	1	4



PH Violence dans l'espace public

		2000	2013	2014	2015	2016	2017	2018	2019	2020	2021	2022	2023
Vol avec violence sans arme (autre endroit public)	Acc.		1										
	Tent.				1								1
	Total		1		1								1
Vol avec violence sans arme (endr. acces. au pub.)	Acc.	3	2	1	2	3	4	5	1	3	4	1	4
	Tent.			1		1			2	1			1
	Total	3	2	2	2	4	4	5	3	4	4	1	5

PH Autre

		2000	2013	2014	2015	2016	2017	2018	2019	2020	2021	2022	2023
Faux policiers	Acc.	1	1	1	2			2		1		1	1
	Tent.	1							1	1			
	Total	2	1	1	2			2	1	2		1	1
Terrorisme, extrémisme et radicalisme	Acc.			1			1	1	1		2	1	4
	Total			1			1	1	1		2	1	4
Cyberharcèlement	Acc.	4	14	17	24	19	25	23	27	26	34	31	45
	Total	4	14	17	24	19	25	23	27	26	34	31	45
Fraude à l'identité	Acc.	9	19	20	14	27	23	34	44	44	37	57	103
	Tent.		1		1	1	1	3	3	2	2	4	7
	Total	9	20	20	15	28	24	37	47	46	39	61	110

STATISTIQUES POLICIERES DE CRIMINALITE

LIEU DE PERPETRATION: ZONE DE POLICE

KASTZE

***ANNEXE IV: FAITS ENREGISTRES
NON CRIMINELS***



KASTZE

Faits non criminels

Maladies / Décès / Disparition

	2000	2013	2014	2015	2016	2017	2018	2019	2020	2021	2022	2023
Suicide	12	12	7	5	1	7	1	7	1	4	2	1
Personne malade	4	7	19	6	7	14	7	16	14	13	17	16
Décès suspect		5	5	10	8	8	6	6	12	10	7	11
Décès naturel	3	4	2					3				
Disparition (personne disparue)	23	16	15	12	18	13	13	11	10	12	7	17
Accident (sauf roulage)	6	4	3	3	4	2		5	1	3	6	2
Autres	2											
Total	50	48	51	36	38	44	27	48	38	42	39	47

Appels

	2000	2013	2014	2015	2016	2017	2018	2019	2020	2021	2022	2023
Alarme	34						2			1	2	
Appels	6	2			1	3	1	1	2	2	1	
Total	40	2			1	3	3	1	2	3	3	

Problèmes sociaux

	2000	2013	2014	2015	2016	2017	2018	2019	2020	2021	2022	2023
Différends familiaux	45	12	7	6	5	2		5	1	6	9	6
Différend (pas de coups)	9	3	3	4	2	1	2	1				1
Affaire civile	15	6	9	5	2	2	2					
Protection de la jeunesse	19	32	42	36	71	203	255	241	79	48	24	23
Autres	15	1	6	5	1	3	1	4	3	4	1	1
Total	103	54	67	56	81	211	260	251	83	58	34	31

Catastrophes

	2000	2013	2014	2015	2016	2017	2018	2019	2020	2021	2022	2023
Fuite de gaz		1										
Dégâts tempête	4	1	1	1				1				



Catastrophes

	2000	2013	2014	2015	2016	2017	2018	2019	2020	2021	2022	2023
Problèmes causés par l'eau	1											
Dégâts eau			1									
Autres	1											
Total	6	2	2	1				1				

Ordre public

	2000	2013	2014	2015	2016	2017	2018	2019	2020	2021	2022	2023
Troubles		1	2	1	3	2	3	1			2	1
Autres	2											
Total	2	1	2	1	3	2	3	1			2	1

Agissements suspects

	2000	2013	2014	2015	2016	2017	2018	2019	2020	2021	2022	2023
	57			1	1			2		2		
Total	57			1	1			2		2		

Objets trouvés

	2000	2013	2014	2015	2016	2017	2018	2019	2020	2021	2022	2023
	5				1		3	2		1	1	1
Total	5				1		3	2		1	1	1

Objets perdus

	2000	2013	2014	2015	2016	2017	2018	2019	2020	2021	2022	2023
	206	935	918	900	643	681	620	665	536	616	642	652
Total	206	935	918	900	643	681	620	665	536	616	642	652

Autres non-infractions

	2000	2013	2014	2015	2016	2017	2018	2019	2020	2021	2022	2023
Ordonnance de capture					1							
Non-respect des conditions	1		1		2	1	4	6	4	3	4	
Procès-verbal d'information	14	7	3	2	3	1	3	8	4	4	10	6
Notification		41	43	54	35	41	22	21	19	18	17	34



Autres non-infractions

	2000	2013	2014	2015	2016	2017	2018	2019	2020	2021	2022	2023
Dégradation involontaire câbles (non-télécom)		7	3	2	2	1	3	2		1	2	1
Comportement lié à une radicalisation violente												1
Demande signalement surveillance électronique											8	17
Fonction de contrôle armes		1				1		5	3	60	58	28
Autres non infractions	13											
Total	28	56	50	58	43	45	32	42	30	86	99	87