

# ***STATISTIQUES POLICIERES DE CRIMINALITE***

---

*LIEU DE PERPETRATION: ZONE DE POLICE*

**VILVOORDE - MACHELEN**

**2000 - 2023**

*Police fédérale - DGRIDRIIBIPOL*

# ***STATISTIQUES POLICIERES DE CRIMINALITE***

---

***LIEU DE PERPETRATION: ZONE DE POLICE***

**VILVOORDE - MACHELEN**

***PARTIE I : INFRACTIONS JUDICIAIRES***



**VILVOORDE - MACHELEN**

	2000	2013	2014	2015	2016	2017	2018	2019	2020	2021	2022	2023
<b>Nombre total des délits</b>	4.329	4.788	4.381	4.574	4.402	4.622	4.608	4.628	6.128	5.799	5.181	4.568





**VILVOORDE - MACHELEN**

	2000	2013	2014	2015	2016	2017	2018	2019	2020	2021	2022	2023
Vol et extorsion	2.314	2.134	1.816	1.914	1.673	1.648	1.766	1.769	1.265	1.412	1.337	1.259
Dégradation de la propriété	410	394	426	415	346	337	367	380	371	426	411	353
Infr. contre l'intégrité physique	268	332	303	331	354	384	329	312	353	412	490	481
Fraude	359	214	176	228	228	292	291	401	443	532	543	374
Drogues	176	210	187	187	224	284	264	168	286	280	274	194
Protection de la jeunesse	12	122	154	170	259	240	219	202	242	329	390	379
Législation sur les étrangers	34	245	241	194	191	195	220	158	166	192	184	198
Santé publique	1	3	10	23	14	13	10		1.492	485	3	1
Registre de population	28	281	214	193	176	194	159	143	129	148	166	143
Infr. contre la sécurité publique	137	166	146	137	146	133	116	138	154	191	199	216
Criminalité informatique		69	58	70	74	65	103	147	199	212	218	194
Infr. contre la foi publique	84	120	91	108	122	123	112	103	110	127	146	98
Infr. contre autres valeurs morales et sentiments	52	98	101	90	73	91	108	99	119	184	140	155
Ivresse et alcool	42	65	102	116	98	147	123	113	103	109	113	110
Autres lois spéciales	10	2	4	10	4	18	22	194	318	391	170	13
Environnement	79	45	42	35	57	93	72	33	57	43	74	73
Infr. contre les moeurs	35	45	45	53	43	74	60	63	61	65	82	65
Armes et explosifs	41	52	60	74	71	59	57	41	51	49	66	67
Infr. contre l'autorité publique	32	37	29	40	48	33	44	45	59	44	38	53
Code pénal social	1	28	50	62	56	66	45	28	42	31	26	23
Infr. contre la famille	70	28	33	17	28	26	26	32	32	66	39	33
Protection des revenus publics		32	28	28	51	42	30	12	9	3	5	4
Protection de la personne	24	8	5	20	22	7	16	15	24	18	23	29
Infr. contre la liberté individuelle	5	16	16	14	8	9	13	11	13	11	13	17
Législation économique		6	6	14	6	15	4	4	7	14	11	13
Contravention Code pénal	87											
Infr. contre la Sécurité de l'Etat	1	15	15	5	10	4	2			2	1	
Travail	4	7	3	5	6	5	6	1		3	4	4
Infr. relative au statut juridique de l'enfant	1	1	4	4	4	3	7	5	5	9	1	1
Carte d'identité	13	3		1		3	1		5			2
Hormones et dopage		1	2	1	3	5	5	3	3		3	2
Marchand de sommeil		3	1	2	1	3		7	1	4	5	1
Pratiques commerciales	4		2	2		3			1	3	1	10
Code pénal militaire et milice	1	1	1	7	1	1	2		4	1	1	
Sécurité privée	3		9		2	1	1				2	
Traite des êtres humains		2	1	2	1	4	2		3		1	2
Exercice illégal de l'autorité publique	1	1		2	1	2	1	1	1	1		1
Exploitation de la mendicité					1		5			2		
Loi du football		2										
Autres infractions Code pénal											1	
<b>Sous-total</b>	<b>4.329</b>	<b>4.788</b>	<b>4.381</b>	<b>4.574</b>	<b>4.402</b>	<b>4.622</b>	<b>4.608</b>	<b>4.628</b>	<b>6.128</b>	<b>5.799</b>	<b>5.181</b>	<b>4.568</b>
<b>Contravention règlement policier local</b>		290	266	396	536	382	228	209	332	144	191	128
<b>Sous-total</b>		<b>290</b>	<b>266</b>	<b>396</b>	<b>536</b>	<b>382</b>	<b>228</b>	<b>209</b>	<b>332</b>	<b>144</b>	<b>191</b>	<b>128</b>
<b>Total</b>	<b>4.329</b>	<b>5.078</b>	<b>4.647</b>	<b>4.970</b>	<b>4.938</b>	<b>5.004</b>	<b>4.836</b>	<b>4.837</b>	<b>6.460</b>	<b>5.943</b>	<b>5.372</b>	<b>4.696</b>



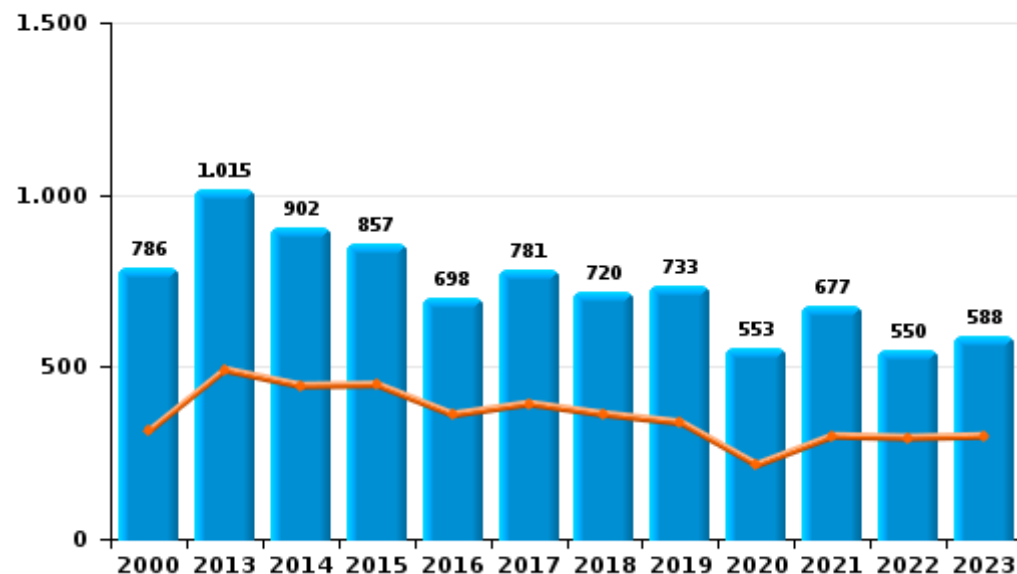
I.1. Catégorie des infractions : Vol et extorsion (top 5 des infractions au niveau national 2023)

VILVOORDE - MACHELEN

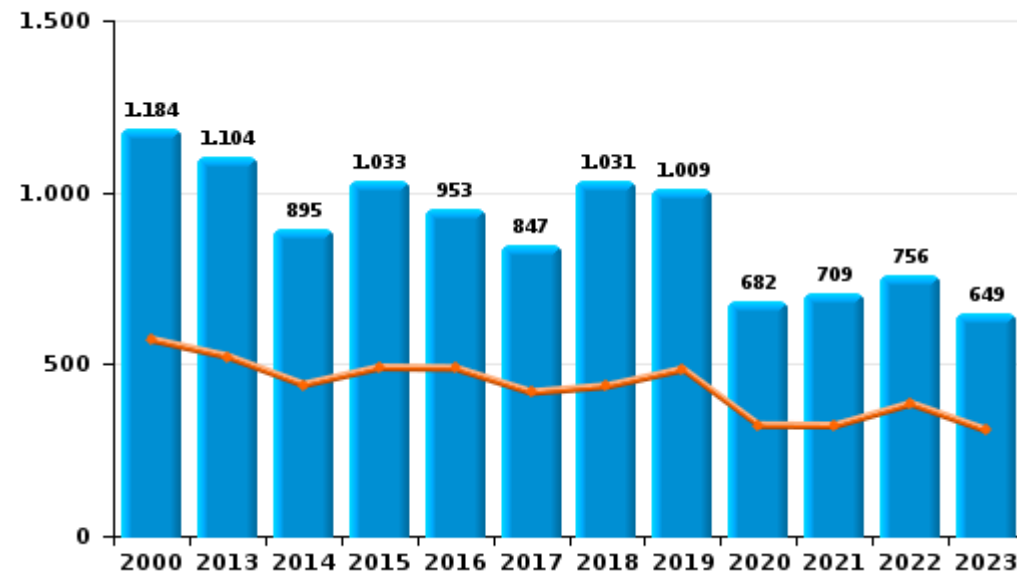
	2000	2013	2014	2015	2016	2017	2018	2019	2020	2021	2022	2023
<b>Vol sans circ. agr.</b>	1.184	1.104	895	1.033	953	847	1.031	1.009	682	709	756	649
<b>Vol avec circ. agr.</b>	786	1.015	902	857	698	781	720	733	553	677	550	588
<b>Vol non spécifié</b>	335	2	1	5	9	8	5	3	3	3	2	2
<b>Extorsion</b>	9	12	18	19	13	12	10	24	27	23	29	20
<b>Autres</b>		1										
<b>Total</b>	<b>2.314</b>	<b>2.134</b>	<b>1.816</b>	<b>1.914</b>	<b>1.673</b>	<b>1.648</b>	<b>1.766</b>	<b>1.769</b>	<b>1.265</b>	<b>1.412</b>	<b>1.337</b>	<b>1.259</b>



Vol avec circ. agr.



Vol sans circ. agr.





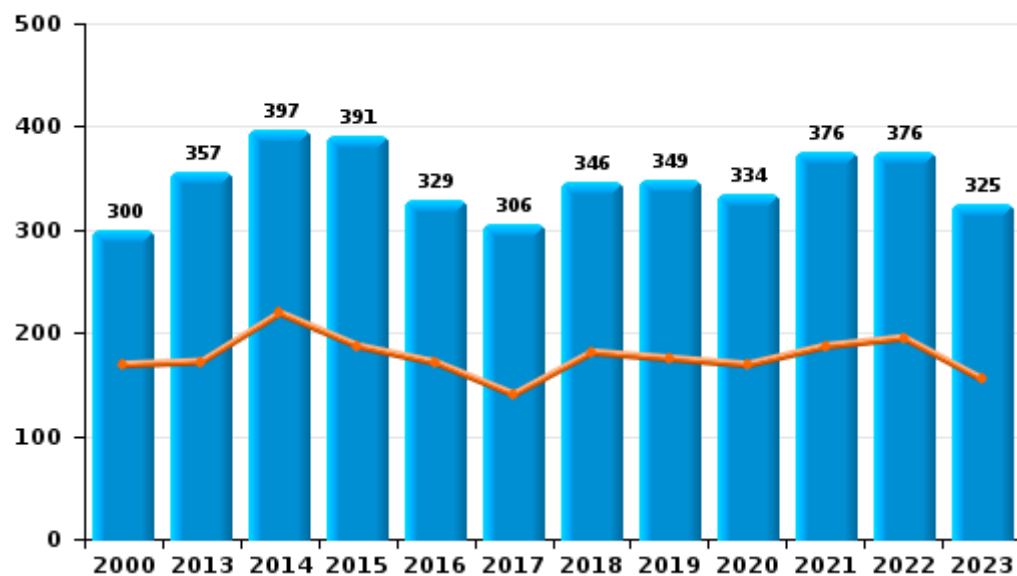
I.2. Catégorie des infractions : Dégradation de la propriété (top 5 des infractions au niveau national 2023)

VILVOORDE - MACHELEN

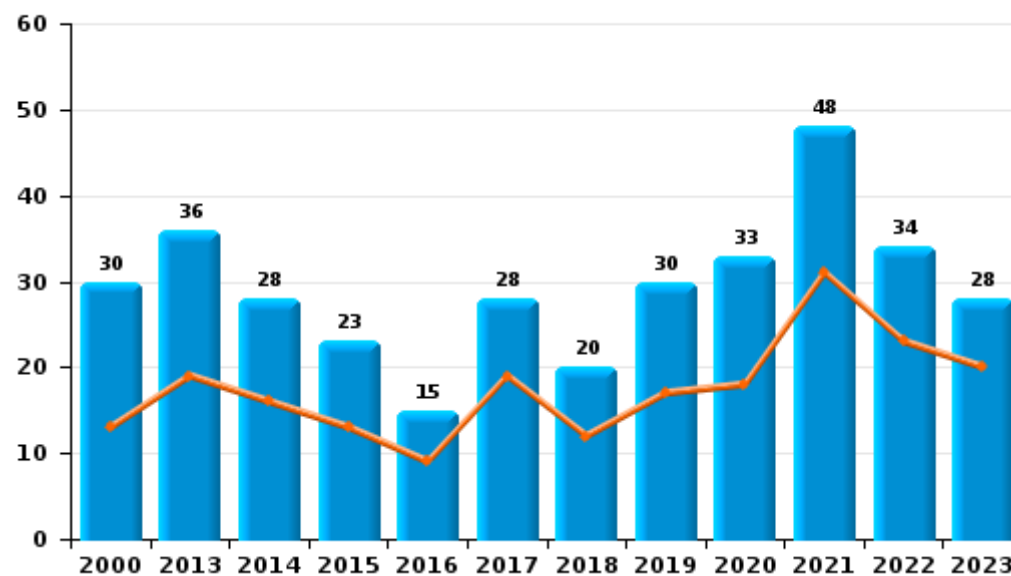
	2000	2013	2014	2015	2016	2017	2018	2019	2020	2021	2022	2023
Vandalisme	300	357	397	391	329	306	346	349	334	376	376	325
Incendie volontaire	18	22	15	13	10	20	11	24	23	36	25	22
Incendie involontaire	12	14	13	10	5	8	9	6	10	12	9	6
Destruction, dénaturation, dégradation	80	1	1	1	2	3	1	1	4	1	1	
Destruction par explosion volontaire										1		
<b>Total</b>	<b>410</b>	<b>394</b>	<b>426</b>	<b>415</b>	<b>346</b>	<b>337</b>	<b>367</b>	<b>380</b>	<b>371</b>	<b>426</b>	<b>411</b>	<b>353</b>



Vandalisme



Incendie

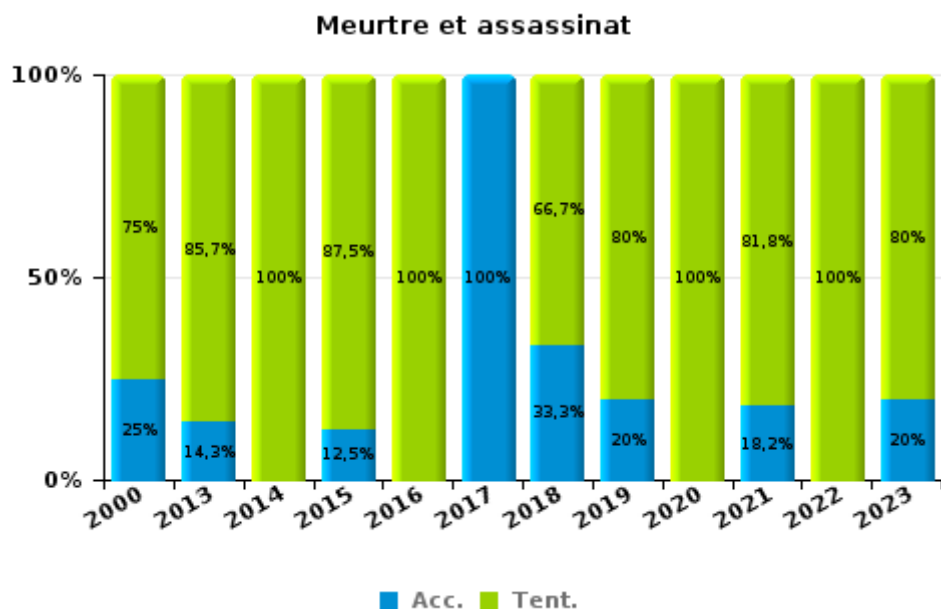
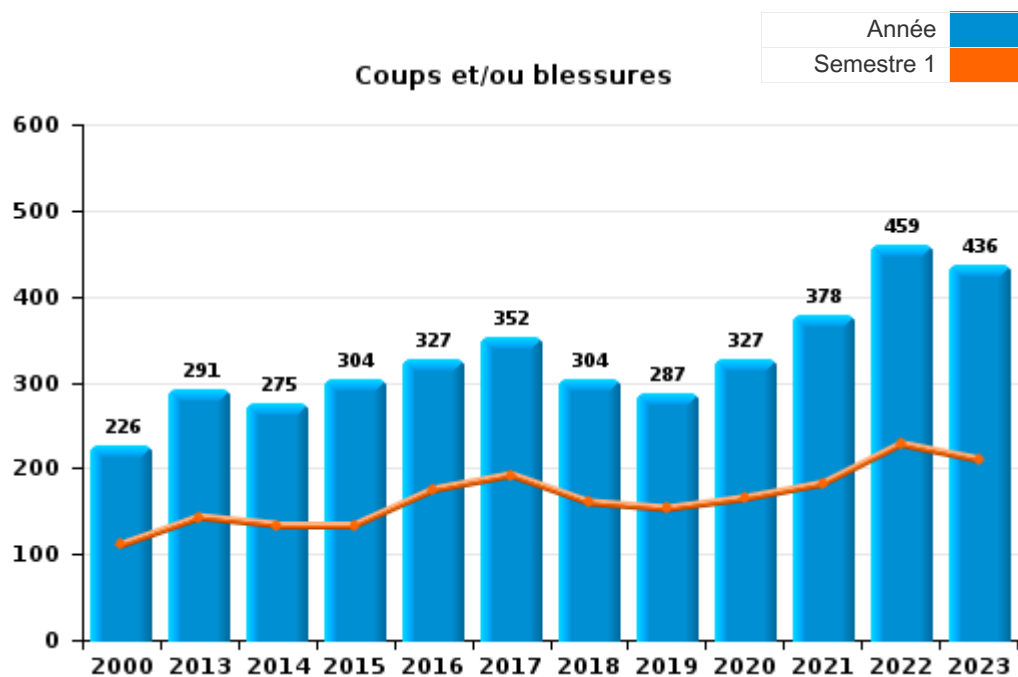




I.3. Catégorie des infractions : Infr. contre l'intégrité physique (top 5 des infractions au niveau national 2023)

VILVOORDE - MACHELEN

	2000	2013	2014	2015	2016	2017	2018	2019	2020	2021	2022	2023
Coups et/ou blessures	226	291	275	304	327	352	304	287	327	378	459	436
Autres	38	34	24	19	23	31	22	20	25	23	28	35
Meurtre et assassinat	4	7	4	8	4	1	3	5	1	11	3	10
<b>Total</b>	<b>268</b>	<b>332</b>	<b>303</b>	<b>331</b>	<b>354</b>	<b>384</b>	<b>329</b>	<b>312</b>	<b>353</b>	<b>412</b>	<b>490</b>	<b>481</b>

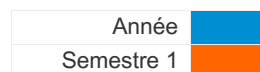




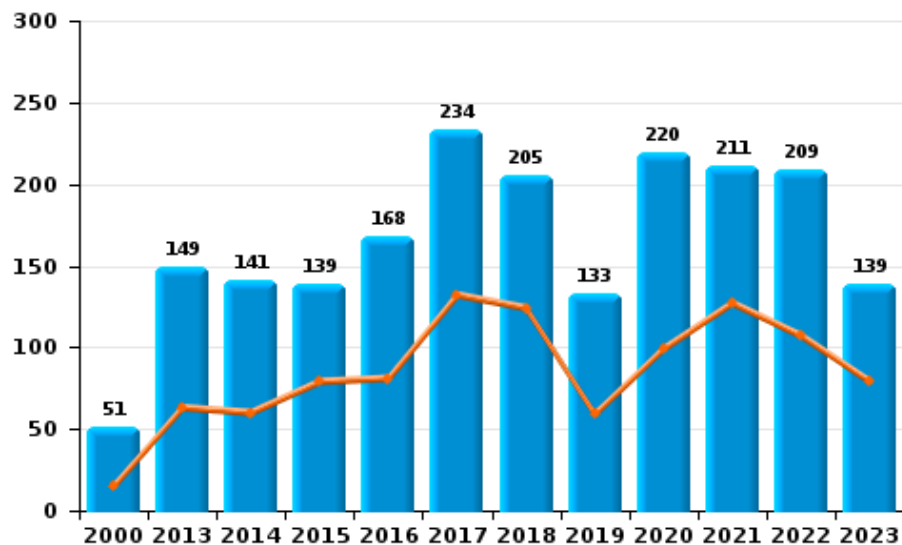
I.4. Catégorie des infractions : Drogues (top 5 des infractions au niveau national 2023)

VILVOORDE - MACHELEN

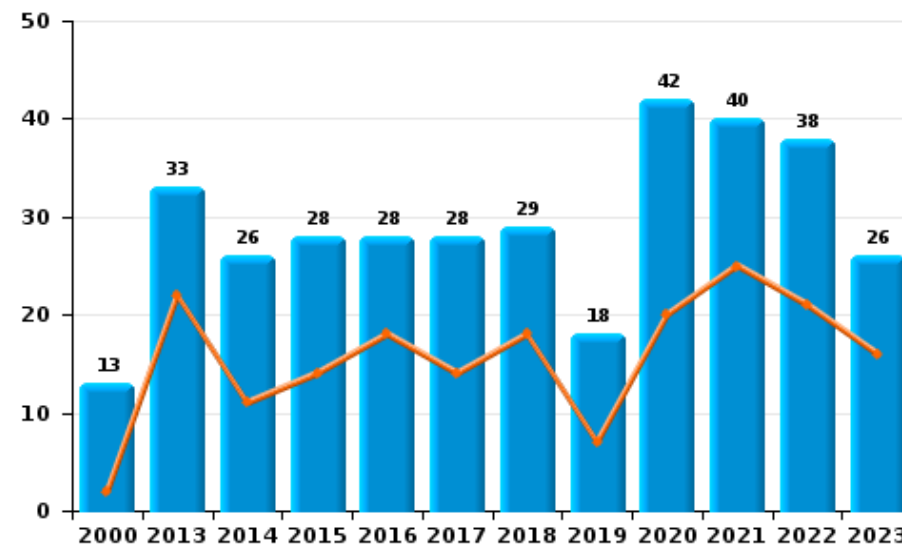
	2000	2013	2014	2015	2016	2017	2018	2019	2020	2021	2022	2023
Détention	51	149	141	139	168	234	205	133	220	211	209	139
Commerce	13	33	26	28	28	28	29	18	42	40	38	26
Usage	92	5	4	3	4	1	10	7	7	10	6	10
Importation et exportation	16	9	5	10	2	8	9	7	4	9	12	14
Fabrication	2	10	8	2	6	8	9	3	8	6	9	3
Autres	2	4	3	5	16	5	2		5	4		2
<b>Total</b>	<b>176</b>	<b>210</b>	<b>187</b>	<b>187</b>	<b>224</b>	<b>284</b>	<b>264</b>	<b>168</b>	<b>286</b>	<b>280</b>	<b>274</b>	<b>194</b>



Détention



Commerce







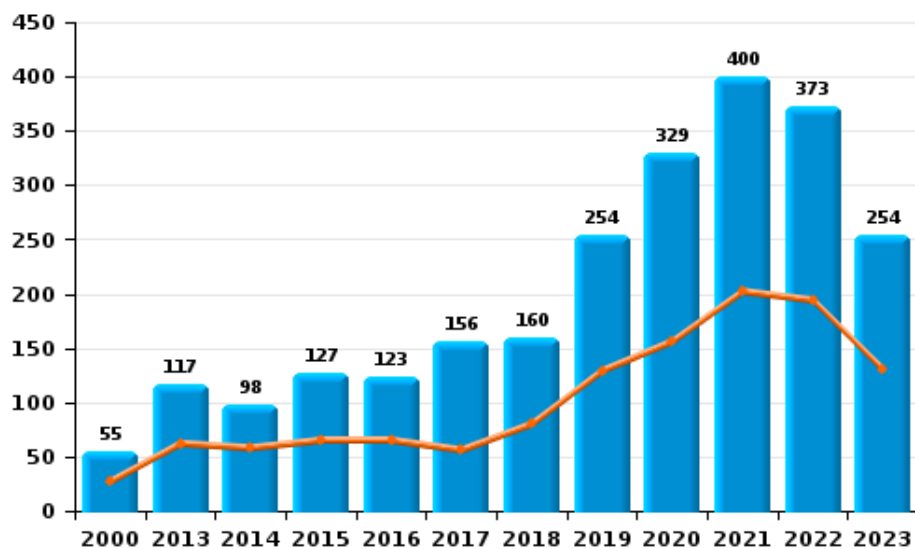
I.5. Catégorie des infractions : Fraude (top 5 des infractions au niveau national 2023)

VILVOORDE - MACHELEN

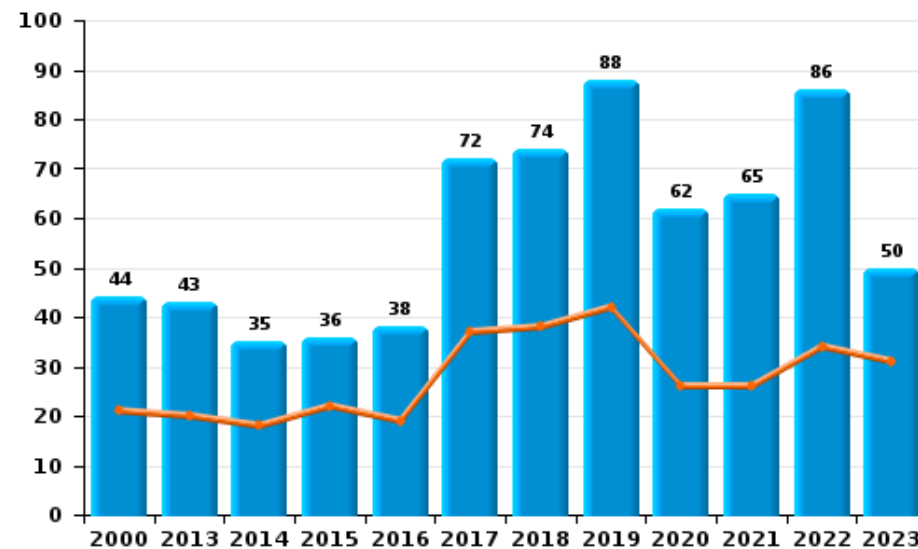
	2000	2013	2014	2015	2016	2017	2018	2019	2020	2021	2022	2023
Abus de confiance et infr. apparentées	44	43	35	36	38	72	74	88	62	65	86	50
Détournement et destruction frauduleuse	173	25	12	30	37	34	31	40	32	24	36	28
Escroquerie	55	117	98	127	123	156	160	254	329	400	373	254
Fraudes: Autres	30	2	8	15	11	8	12	3	10	29	24	31
Grivèlerie	13	3	4	3	9	8	5	7	2	3	8	
Infr. liées à l'insolvabilité	2	6	12	4	1	3	6	4	4	3	1	1
Recel	42	18	7	13	9	11	3	5	4	8	15	10
<b>Total</b>	<b>359</b>	<b>214</b>	<b>176</b>	<b>228</b>	<b>228</b>	<b>292</b>	<b>291</b>	<b>401</b>	<b>443</b>	<b>532</b>	<b>543</b>	<b>374</b>



Escroquerie



Abus de confiance et infr. apparentée





# ***STATISTIQUES POLICIERES DE CRIMINALITE***

---

*LIEU DE PERPETRATION: ZONE DE POLICE*

**VILVOORDE - MACHELEN**

***PARTIE II : FIGURES CRIMINELLES / PHENOMENES***



**VILVOORDE - MACHELEN**

**FC Vol moyen de transport**

	2000	2013	2014	2015	2016	2017	2018	2019	2020	2021	2022	2023
Vol de voiture	168	53	43	57	54	45	58	44	35	48	28	44
Vol de moto	2	9	8	10	8	7	7	7	9	5	9	8
Carjacking	9	1	1		1	1			1		8	2
Homejacking	8								1			
Vol dans les garages	15	2		2			1			1		
Vol de vélomoteur	43	5	9	12	14	13	4	7	8	7	13	8
Vol de vélo	164	221	132	284	202	179	245	227	161	165	118	133

**FC Cambriolage**

	2000	2013	2014	2015	2016	2017	2018	2019	2020	2021	2022	2023
Cambriolage dans habitation	316	471	353	389	245	279	258	242	181	268	213	235
Cambriolage ds entreprise ou commerce	187	124	99	93	64	77	86	72	45	52	48	68
Cambriolage ds service public ou bâtiment administ	31	20	14	28	31	18	17	26	17	23	23	18
Vol au bélier	1		1	1			1				1	
Cambriolage dans bâtiment (total)	529	615	466	510	340	373	361	340	243	343	283	321



**FC Vol autre**

	2000	2013	2014	2015	2016	2017	2018	2019	2020	2021	2022	2023
Vol à main armée	36	20	20	24	25	11	11	16	15	10	19	14
Vol avec violence sans arme	77	62	69	66	57	44	46	52	50	49	76	49
Vol dans ou sur un véhicule	474	336	402	300	275	361	291	335	229	263	255	232
Vol d'armes et explosifs	11	9	6	5	6	3	9	6	5	3	9	2
Steaming		1		1	2	1					1	
Arrachage de sac à main	15	4	11	5	5	4	3	2	3	2	1	3
Vol à l'arraché	25	14	19	15	21	14	25	17	11	14	12	20
Vol à la tire	172	173	123	80	75	53	78	62	26	39	43	41
Vol à l'étalage	86	221	162	176	193	146	198	221	106	161	180	89
Vol par ruse	68	25	19	35	23	15	26	13	7	16	25	11
Vol de métaux	7	20	9	10	11	11	6	10	7	14	12	11
Vol sur les chantiers	48	17	11	17	52	21	11	16	39	36	34	25
Home-invasion		1	1			2	2		3			
Vol d'animaux			2	3	3	5	2	8	4	3	3	1
Vol de cargaison		5	16	15	35	58	33	20	34	21	8	8

**Criminalité ICT**

	2000	2013	2014	2015	2016	2017	2018	2019	2020	2021	2022	2023
Fraude de cartes de paiements	6	16	22	26	20	27	32	35	17	23	48	29
Phishing		1	1		1		4	3	7	2	14	11
Ransomware						1	1	6	1		1	4
Shouldersurfing		1		3	4	5		2	1	1		
Skimming		4	2	6		3	1	1	1		9	4



**FC Autre**

	2000	2013	2014	2015	2016	2017	2018	2019	2020	2021	2022	2023
Violence contre les métiers d'intérêt général	4	18	12	15	25	13	13	16	13	14	11	9
Viol collectif	2	2	1				1			1	1	2
Graffiti		26	17	24	9	4	5	5	7	4	8	11
Dégradation de voiture	115	221	260	241	223	199	212	229	191	187	182	187
Rixe au couteau	3	2	3	2	1	1	2	1		1	3	2

**PH Violence intrafamiliale (VIF)**

	2000	2013	2014	2015	2016	2017	2018	2019	2020	2021	2022	2023
VIF: physique, dans le couple	33	90	87	112	119	151	118	78	123	122	179	142
VIF: physique, envers des descendants	5	29	10	30	27	21	16	14	19	25	18	29
VIF: physique, envers d'autres membres	38	27	12	20	18	11	16	16	24	32	21	40
VIF: sexuelle, dans le couple		1	1	3		1			4	1		1
VIF: sexuelle, envers des descendants	1	4		6	2	4	3		3	4		
VIF: sexuelle, envers d'autres membres					1					1		
VIF: psychique, dans le couple	45	37	41	34	39	27	34	38	51	92	43	36
VIF: psychique, envers des descendants		7	1	1	12	1		1	2	2		1
VIF: psychique, envers d'autres membres		3	1	3	5	1			4	4	3	2
VIF: économique, dans le couple	4	4	6	3	3	3	3	3	3	7	4	2
VIF: économique, envers des descendants	5	1										
VIF: économique, envers d'autres membres	43	11	11	6	6	3	6	1	1	3	8	7



PH Hormones et dopage

	2000	2013	2014	2015	2016	2017	2018	2019	2020	2021	2022	2023
Dopage humain		1	1	1	3	6	5	3	3	1	3	3
Engraissement illégal				1	1	1			1	1		

PH Drogues

	2000	2013	2014	2015	2016	2017	2018	2019	2020	2021	2022	2023
Vente de cocaïne	1	6	4	3	3	8	7	2	6	9	3	2
Import-export de cocaïne				1		1	1	1		1		1
Production de drogues synthétiques												1
Import-export de drogues synthétiques	2		1	2			1				1	3
Vente de drogues synthétiques	1	6	2	1	5	1	3	1	2	4	2	2
Production de cannabis (culture)		3	4		2	2	3	2	2	3	4	
Import-export de cannabis en grande quantité							1	2				2
Vente de cannabis en grande quantité		1				1	2					
Import-export d'héroïne		1				1	1			1		
Vente-traffic d'héroïne			1			2	1		1		3	1

PH Trafic d'armes

	2000	2013	2014	2015	2016	2017	2018	2019	2020	2021	2022	2023
Commerce et production d'arme à feu et mun.			1	2	1			1	1			1
Commerce et production d'arme non à feu				3	1			1			1	1

PH Traite des êtres humains

	2000	2013	2014	2015	2016	2017	2018	2019	2020	2021	2022	2023
TEH - exploitation économique	2		1			2	1		3		1	1
TEH - exploitation sexuelle		5	1	3	3	3	1			2	2	2



**PH Violence dans l'espace public**

	2000	2013	2014	2015	2016	2017	2018	2019	2020	2021	2022	2023
Violence physique (transport public)	4	13	11	10	16	10	13	9	7	14	11	18
Violence physique (voie publique)	95	101	96	105	108	108	97	105	118	112	132	133
Violence physique (autre endroit public)	12	13	12	10	15	11	3	8	15	8	7	12
Violence physique (endroit accessible au public)	38	35	46	47	36	36	42	40	35	41	66	54
Violence sexuelle (transport public)		4	2		1	1	2	3	2		5	1
Violence sexuelle (voie publique)	14	7	7	7	3	12	5	8	8	9	11	9
Violence sexuelle (autre endroit public)		1	3		1		1	1	2	3	3	
Violence sexuelle (endroit accessible au public)	4	3	1	3	6	7	6	6	1	5	12	5
Violence psychique (transport public)	5	9	10	10	7	5	10	3	4	17	6	11
Violence psychique (voie publique)	63	49	63	62	51	75	72	86	75	106	115	127
Violence psychique (autre endroit public)	10	16	11	12	13	5	7	10	21	15	20	18
Violence psychique (endroit accessible au public)	38	48	20	43	35	20	25	32	27	42	53	50
Vol à main armée (transport public)				3							1	
Vol à main armée (voie publique)	12	5	7	6	9	3	2	4	2	3	2	8
Vol à main armée (autre endroit public)	1	2	1		1			1			1	1
Vol à main armée (endroit accessible au public)	16	13	6	10	11	5	6	9	6	7	11	2
Vol avec violence sans arme (transport public)	4	4	2	1	1	3	4	3	3		2	4
Vol avec violence sans arme (voie publique)	43	28	35	28	33	20	19	23	16	13	27	17
Vol avec violence sans arme (autre endroit public)	7	2	2	3	3	4	5	2	2	6	3	5
Vol avec violence sans arme (endr. acces. au pub.)	11	14	16	15	12	8	8	11	10	12	17	6





**PH Autre**

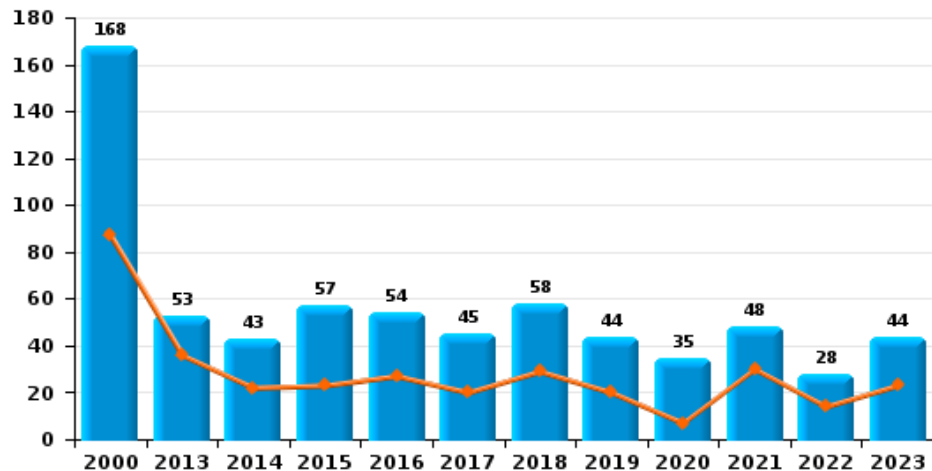
	2000	2013	2014	2015	2016	2017	2018	2019	2020	2021	2022	2023
<b>Faux policiers</b>	1	3		2		2	12	1		2		3
<b>Terrorisme, extrémisme et radicalisme</b>		11	16	10	18	8	3	1		3		1
<b>Cyberharcèlement</b>	20	26	39	32	31	23	33	38	41	77	66	68
<b>Fraude à l'identité</b>	16	38	34	46	49	48	62	71	49	83	116	86



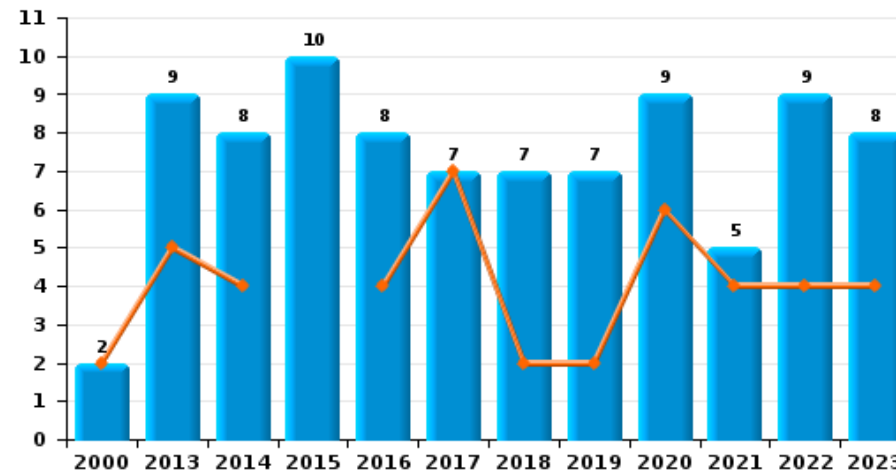
**VILVOORDE - MACHELEN**

Année ■  
Semestre 1 ■

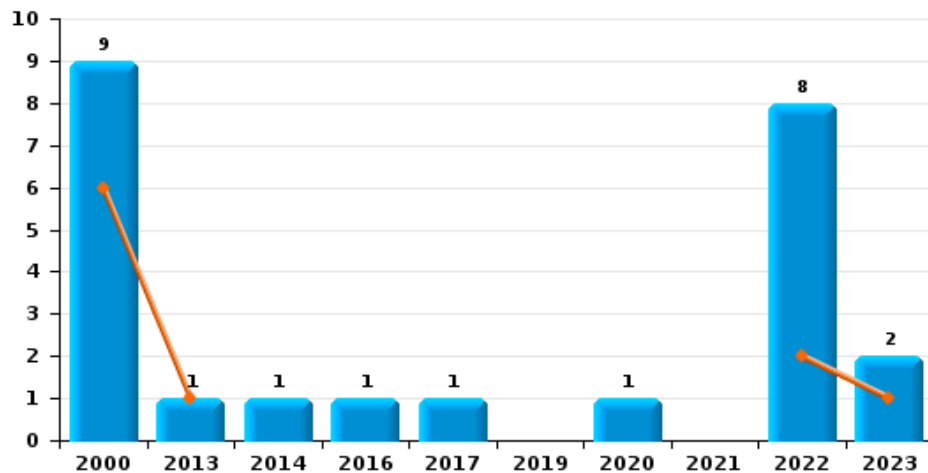
**Vol de voiture**



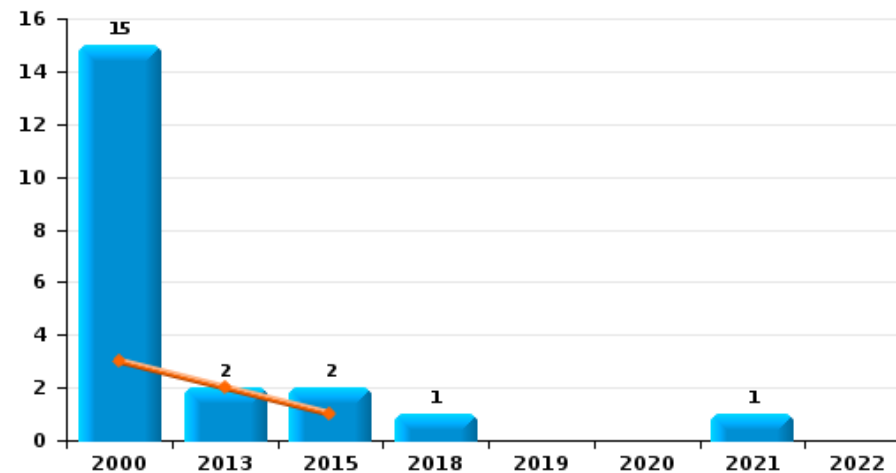
**Vol de moto**



**Carjacking**



**Vol dans les garages**

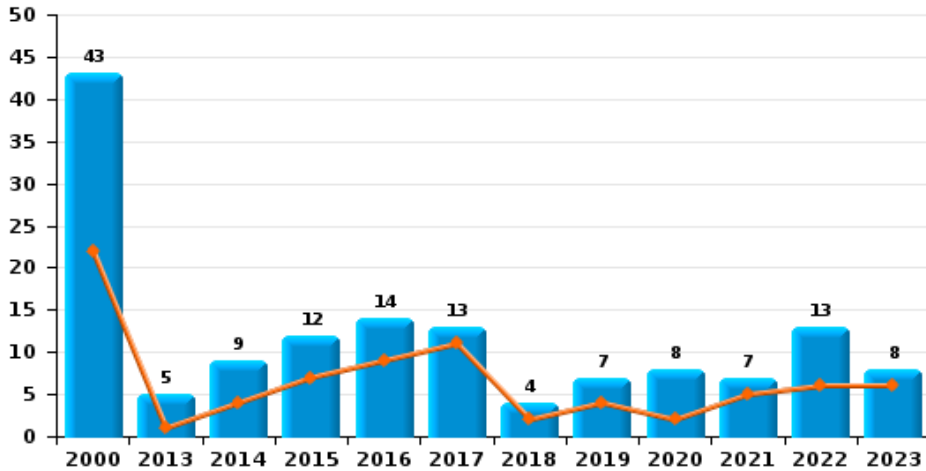




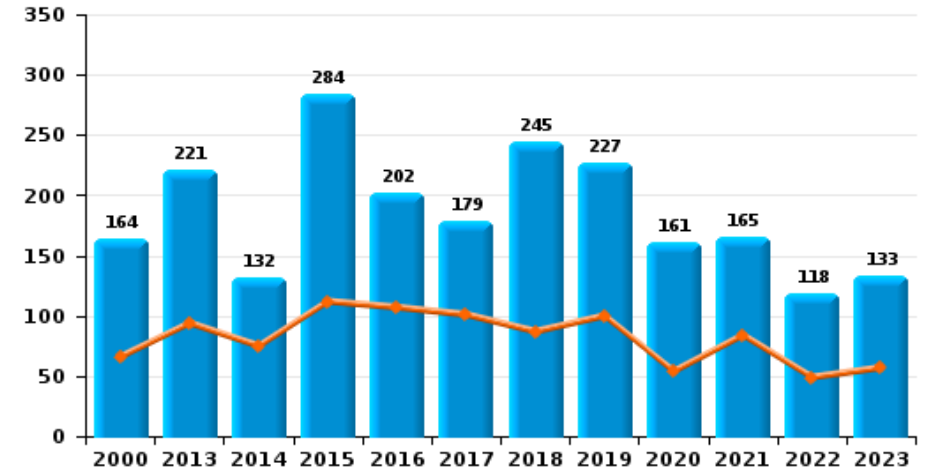
**VILVOORDE - MACHELEN**

Année	<span style="color: blue;">■</span>
Semestre 1	<span style="color: orange;">■</span>

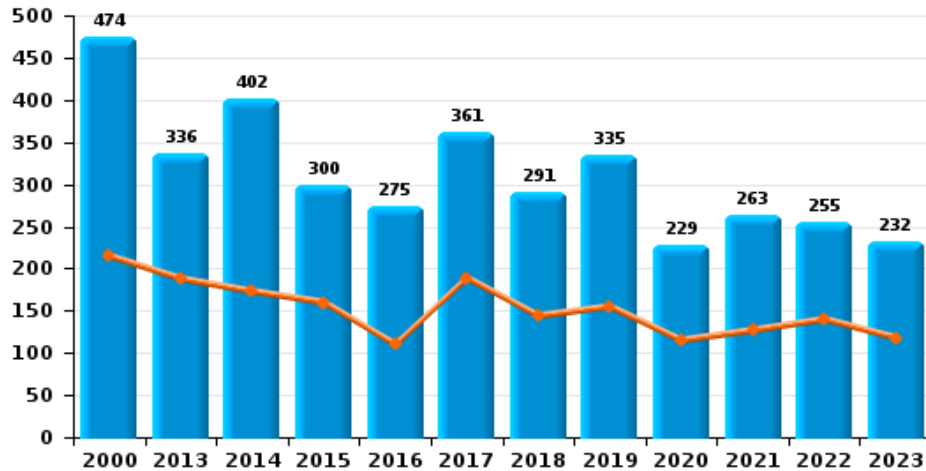
**Vol de vélomoteur**



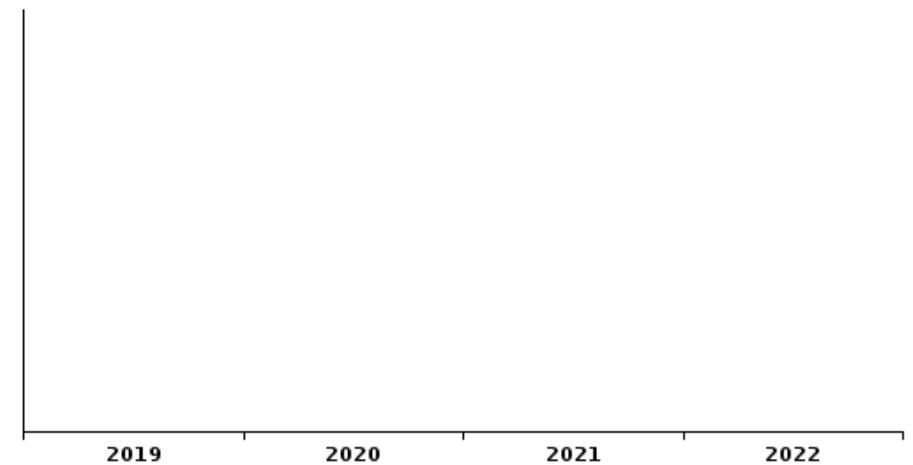
**Vol de vélo**



**Vol dans ou sur un véhicule**



**Sacjacking dans une voiture**

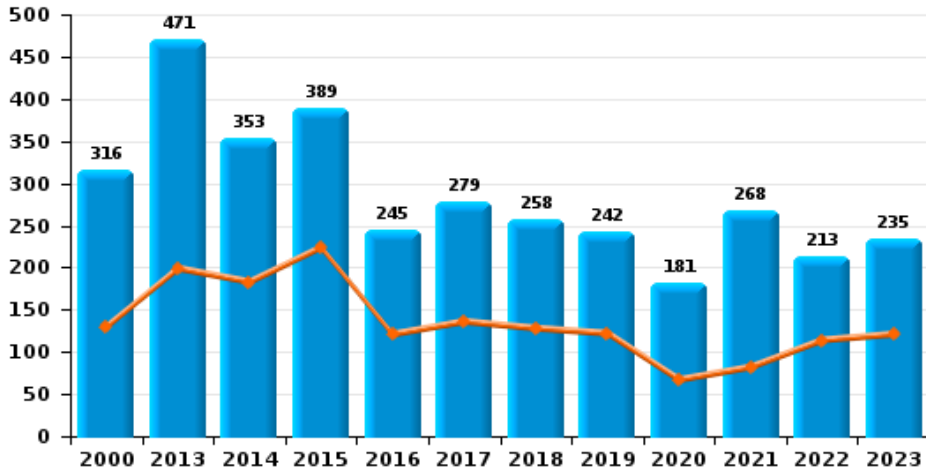




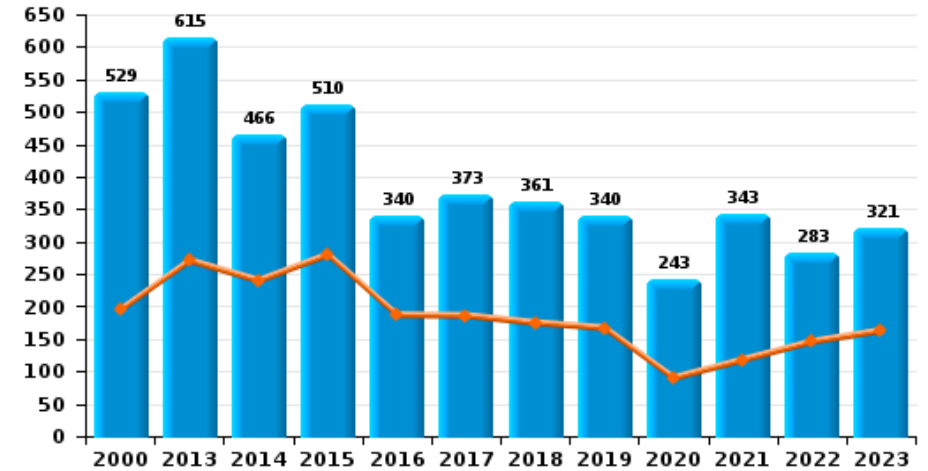
**VILVOORDE - MACHELEN**

Année ■  
Semestre 1 ■

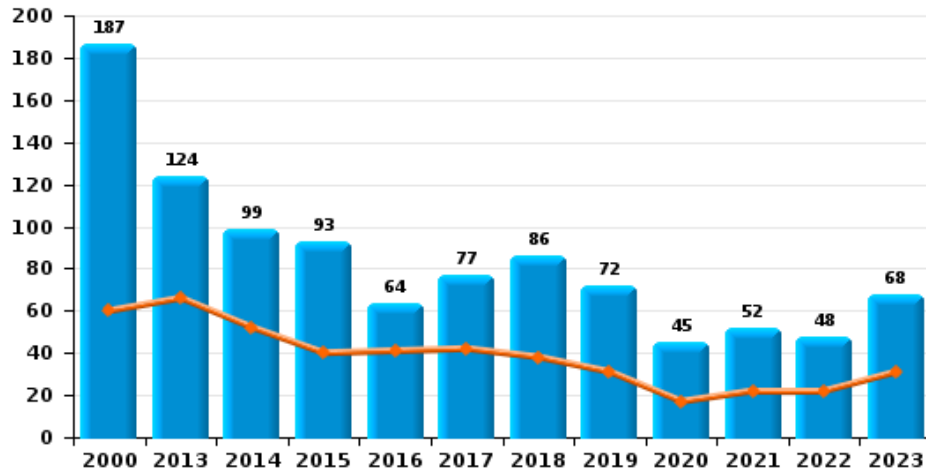
**Cambrilage dans habitation**



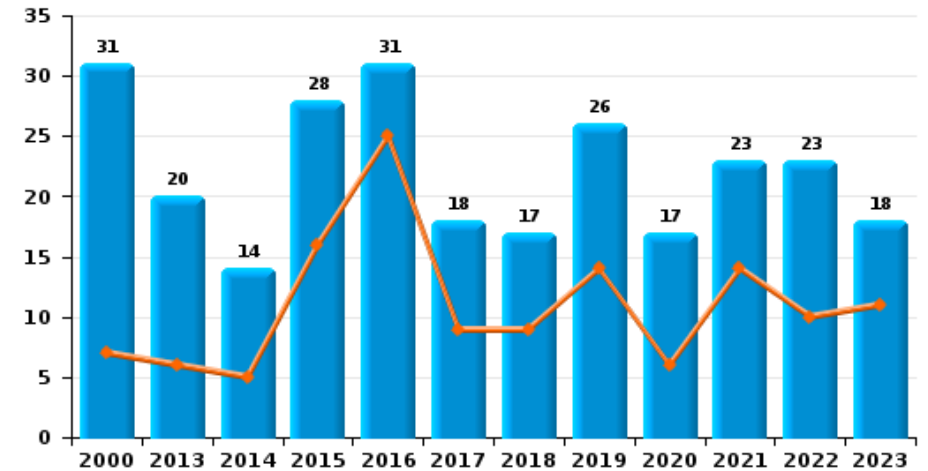
**Cambrilage dans bâtiment (total)**



**Cambrilage ds entreprise ou commerce**



**Cambrilage ds service public ou bâtiment administ**

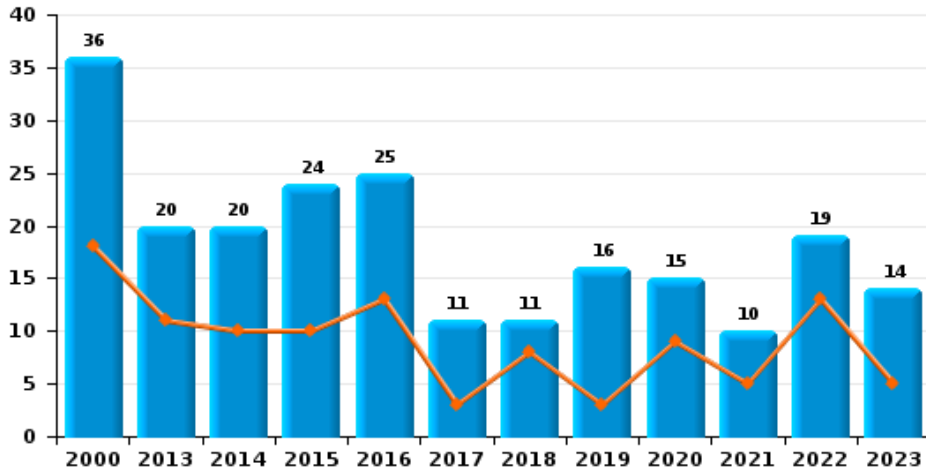




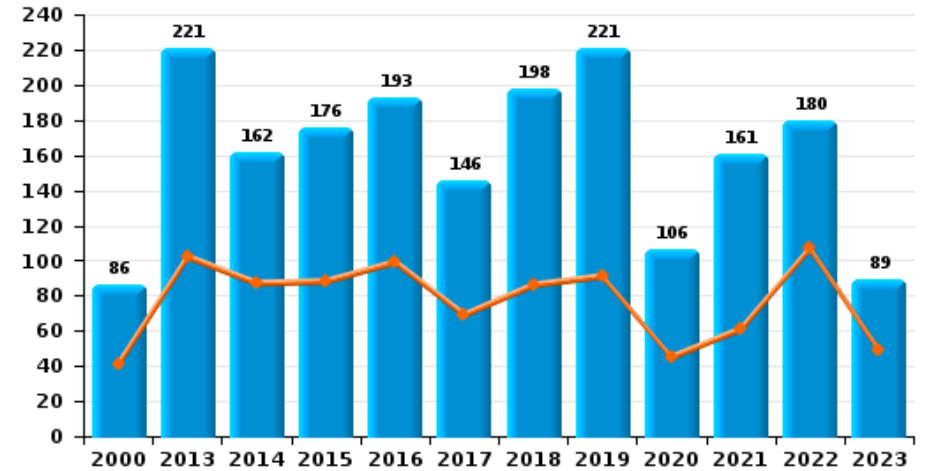
**VILVOORDE - MACHELEN**

Année ■  
Semestre 1 ■

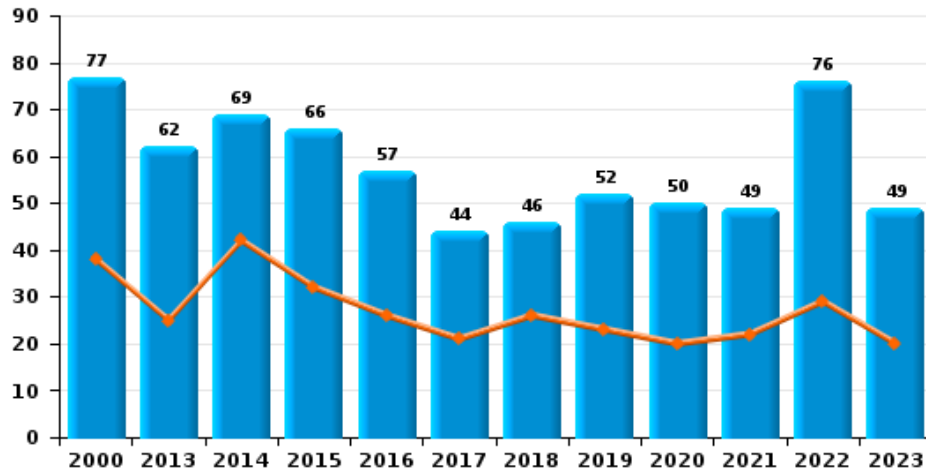
**Vol à main armée**



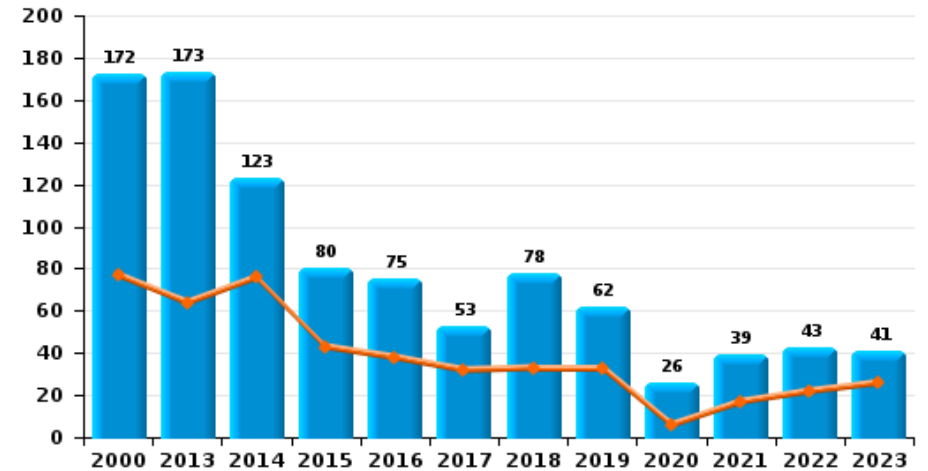
**Vol à l'étalage**



**Vol avec violence sans arme**



**Vol à la tire**

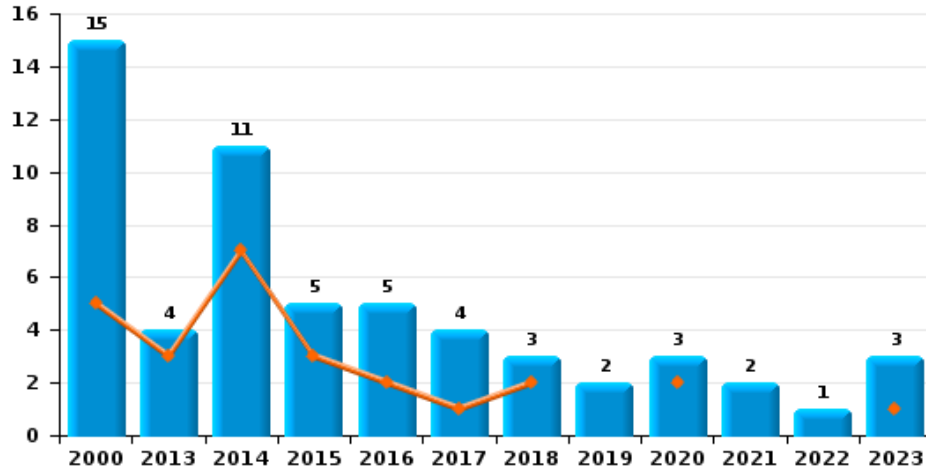




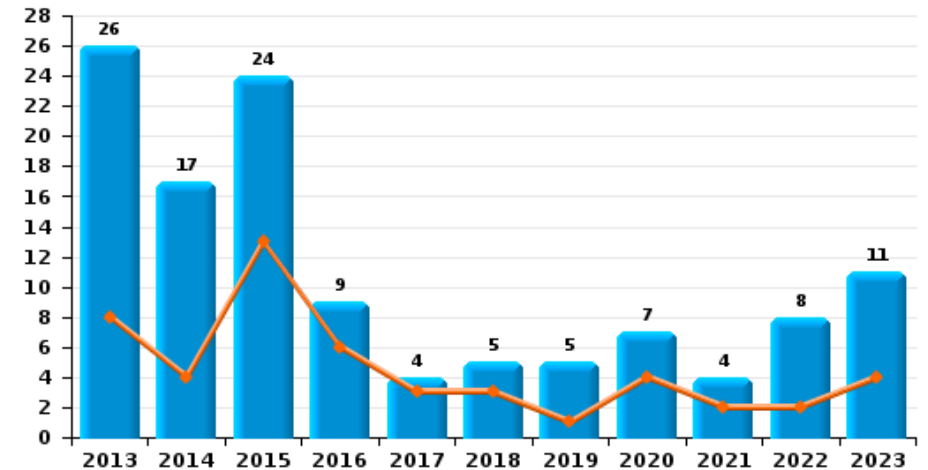
VILVOORDE - MACHELEN

Année ■  
Semestre 1 ■

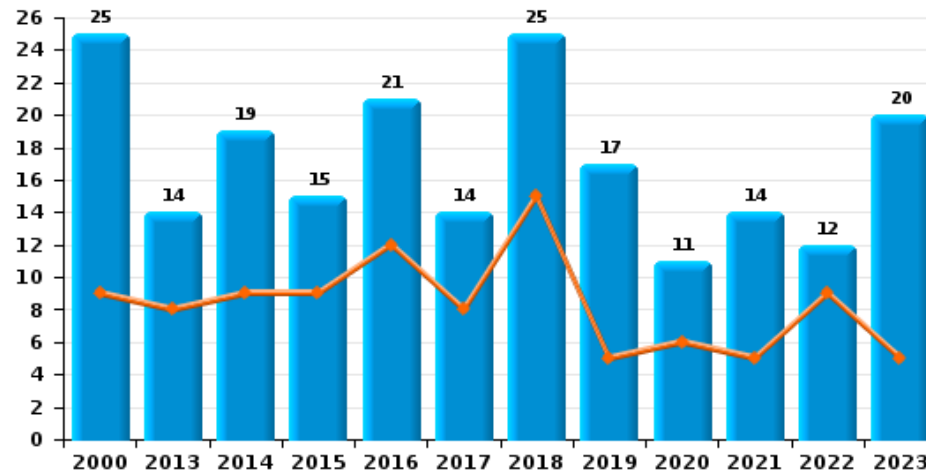
Arrachage de sac à main



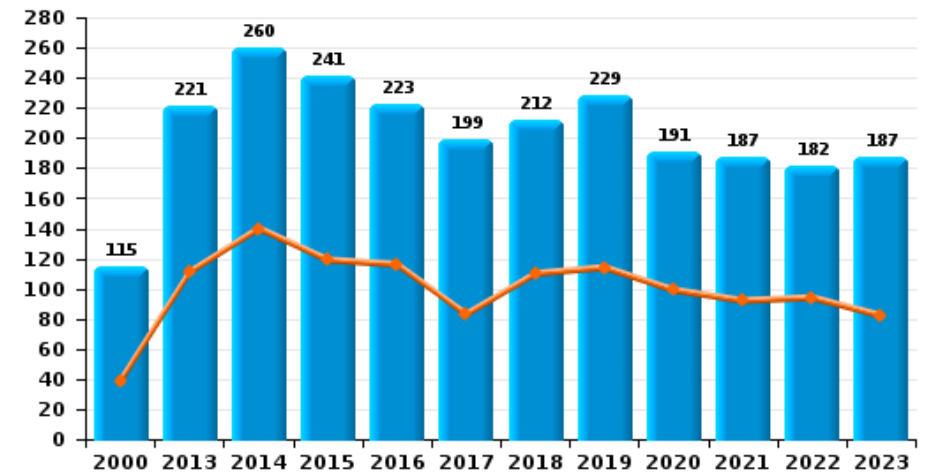
Graffiti



Vol à l'arraché



Dégradation de voiture





**VILVOORDE - MACHELEN**

**FC Vol moyen de transport**

		2000	2013	2014	2015	2016	2017	2018	2019	2020	2021	2022	2023
Vol de voiture	Sem 1	87	36	22	23	27	20	29	20	7	30	14	23
	Sem 2	81	17	21	34	27	25	29	24	28	18	14	21
	<b>Total</b>	<b>168</b>	<b>53</b>	<b>43</b>	<b>57</b>	<b>54</b>	<b>45</b>	<b>58</b>	<b>44</b>	<b>35</b>	<b>48</b>	<b>28</b>	<b>44</b>
Vol de moto	Sem 1	2	5	4		4	7	2	2	6	4	4	4
	Sem 2		4	4	10	4		5	5	3	1	5	4
	<b>Total</b>	<b>2</b>	<b>9</b>	<b>8</b>	<b>10</b>	<b>8</b>	<b>7</b>	<b>7</b>	<b>7</b>	<b>9</b>	<b>5</b>	<b>9</b>	<b>8</b>
Carjacking	Sem 1	6	1									2	1
	Sem 2	3		1		1	1			1		6	1
	<b>Total</b>	<b>9</b>	<b>1</b>	<b>1</b>		<b>1</b>	<b>1</b>			<b>1</b>		<b>8</b>	<b>2</b>
Homejacking	Sem 1	5											
	Sem 2	3								1			
	<b>Total</b>	<b>8</b>								<b>1</b>			
Vol dans les garages	Sem 1	3	2		1								
	Sem 2	12			1			1			1		
	<b>Total</b>	<b>15</b>	<b>2</b>		<b>2</b>			<b>1</b>			<b>1</b>		
Vol de vélomoteur	Sem 1	22	1	4	7	9	11	2	4	2	5	6	6
	Sem 2	21	4	5	5	5	2	2	3	6	2	7	2
	<b>Total</b>	<b>43</b>	<b>5</b>	<b>9</b>	<b>12</b>	<b>14</b>	<b>13</b>	<b>4</b>	<b>7</b>	<b>8</b>	<b>7</b>	<b>13</b>	<b>8</b>
Vol de vélo	Sem 1	66	94	75	112	107	101	87	100	54	84	49	57
	Sem 2	98	127	57	172	95	78	158	127	107	81	69	76
	<b>Total</b>	<b>164</b>	<b>221</b>	<b>132</b>	<b>284</b>	<b>202</b>	<b>179</b>	<b>245</b>	<b>227</b>	<b>161</b>	<b>165</b>	<b>118</b>	<b>133</b>



FC Cambriolage

		2000	2013	2014	2015	2016	2017	2018	2019	2020	2021	2022	2023
Cambriolage dans habitation	Sem 1	130	199	183	224	121	136	128	122	67	82	114	121
	Sem 2	186	272	170	165	124	143	130	120	114	186	99	114
Total		316	471	353	389	245	279	258	242	181	268	213	235
Cambriolage ds entreprise ou commerce	Sem 1	60	66	52	40	41	42	38	31	17	22	22	31
	Sem 2	127	58	47	53	23	35	48	41	28	30	26	37
Total		187	124	99	93	64	77	86	72	45	52	48	68
Cambriolage ds service public ou bâtiment administ	Sem 1	7	6	5	16	25	9	9	14	6	14	10	11
	Sem 2	24	14	9	12	6	9	8	12	11	9	13	7
Total		31	20	14	28	31	18	17	26	17	23	23	18
Vol au bélier	Sem 2	1		1	1			1				1	
Total		1		1	1			1				1	
Cambriolage dans bâtiment (total)	Sem 1	195	271	240	280	187	186	175	167	90	118	146	163
	Sem 2	334	344	226	230	153	187	186	173	153	225	137	158
Total		529	615	466	510	340	373	361	340	243	343	283	321





FC Vol autre

		2000	2013	2014	2015	2016	2017	2018	2019	2020	2021	2022	2023
Vol à main armée	Sem 1	18	11	10	10	13	3	8	3	9	5	13	5
	Sem 2	18	9	10	14	12	8	3	13	6	5	6	9
Total		36	20	20	24	25	11	11	16	15	10	19	14
Vol avec violence sans arme	Sem 1	38	25	42	32	26	21	26	23	20	22	29	20
	Sem 2	39	37	27	34	31	23	20	29	30	27	47	29
Total		77	62	69	66	57	44	46	52	50	49	76	49
Vol dans ou sur un véhicule	Sem 1	215	188	173	160	110	189	144	155	115	127	140	118
	Sem 2	259	148	229	140	165	172	147	180	114	136	115	114
Total		474	336	402	300	275	361	291	335	229	263	255	232
Vol d'armes et explosifs	Sem 1	3	4	4	3	3	1	3	3	1	2	5	1
	Sem 2	8	5	2	2	3	2	6	3	4	1	4	1
Total		11	9	6	5	6	3	9	6	5	3	9	2
Steaming	Sem 1				1		1						
	Sem 2		1			2						1	
Total			1		1	2	1					1	
Arrachage de sac à main	Sem 1	5	3	7	3	2	1	2		2			1
	Sem 2	10	1	4	2	3	3	1	2	1	2	1	2
Total		15	4	11	5	5	4	3	2	3	2	1	3
Vol à l'arraché	Sem 1	9	8	9	9	12	8	15	5	6	5	9	5
	Sem 2	16	6	10	6	9	6	10	12	5	9	3	15
Total		25	14	19	15	21	14	25	17	11	14	12	20
Vol à la tire	Sem 1	77	64	76	43	38	32	33	33	6	17	22	26
	Sem 2	95	109	47	37	37	21	45	29	20	22	21	15
Total		172	173	123	80	75	53	78	62	26	39	43	41



FC Vol autre

		2000	2013	2014	2015	2016	2017	2018	2019	2020	2021	2022	2023
Vol à l'étalage	Sem 1	41	102	87	88	99	69	86	91	45	61	107	49
	Sem 2	45	119	75	88	94	77	112	130	61	100	73	40
	Total	86	221	162	176	193	146	198	221	106	161	180	89
Vol par ruse	Sem 1	36	10	7	18	11	5	10	4	3	6	15	8
	Sem 2	32	15	12	17	12	10	16	9	4	10	10	3
	Total	68	25	19	35	23	15	26	13	7	16	25	11
Vol de métaux	Sem 1	5	16	5	4	7	6		6	3	9	7	7
	Sem 2	2	4	4	6	4	5	6	4	4	5	5	4
	Total	7	20	9	10	11	11	6	10	7	14	12	11
Vol sur les chantiers	Sem 1	20	11	4	6	40	16	7	6	13	19	18	14
	Sem 2	28	6	7	11	12	5	4	10	26	17	16	11
	Total	48	17	11	17	52	21	11	16	39	36	34	25
Home-invasion	Sem 1						2	2		2			
	Sem 2		1	1						1			
	Total		1	1			2	2		3			
Vol d'animaux	Sem 1			1					3	4	2	2	1
	Sem 2			1	3	3	5	2	5		1	1	
	Total			2	3	3	5	2	8	4	3	3	1
Vol de cargaison	Sem 1			9	7	5	37	9	10	20	17	3	5
	Sem 2		5	7	8	30	21	24	10	14	4	5	3
	Total		5	16	15	35	58	33	20	34	21	8	8



Criminalité ICT

		2000	2013	2014	2015	2016	2017	2018	2019	2020	2021	2022	2023
Fraude de cartes de paiements	Sem 1	4	9	11	14	11	12	17	12	11	9	19	22
	Sem 2	2	7	11	12	9	15	15	23	6	14	29	7
Total		6	16	22	26	20	27	32	35	17	23	48	29
Phishing	Sem 1		1						2	4		4	8
	Sem 2			1		1		4	1	3	2	10	3
Total			1	1		1		4	3	7	2	14	11
Ransomware	Sem 1							1	6	1			2
	Sem 2						1					1	2
Total							1	1	6	1		1	4
Shouldersurfing	Sem 1		1		1	2	2		1	1	1		
	Sem 2				2	2	3		1				
Total			1		3	4	5		2	1	1		
Skimming	Sem 1		3	2				1	1			3	4
	Sem 2		1		6		3			1		6	
Total			4	2	6		3	1	1	1		9	4



FC Autre

		2000	2013	2014	2015	2016	2017	2018	2019	2020	2021	2022	2023
Violence contre les métiers d'intérêt général	Sem 1	2	13	5	8	12	5	7	10	8	7	3	4
	Sem 2	2	5	7	7	13	8	6	6	5	7	8	5
Total		4	18	12	15	25	13	13	16	13	14	11	9
Viol collectif	Sem 1	1	1								1	1	1
	Sem 2	1	1	1				1					1
Total		2	2	1				1			1	1	2
Graffiti	Sem 1		8	4	13	6	3	3	1	4	2	2	4
	Sem 2		18	13	11	3	1	2	4	3	2	6	7
Total			26	17	24	9	4	5	5	7	4	8	11
Dégradation de voiture	Sem 1	39	111	140	119	116	83	110	114	99	92	94	82
	Sem 2	76	110	120	122	107	116	102	115	92	95	88	105
Total		115	221	260	241	223	199	212	229	191	187	182	187
Rixe au couteau	Sem 1	1	1	2	2	1	1	2				2	2
	Sem 2	2	1	1					1		1	1	
Total		3	2	3	2	1	1	2	1		1	3	2



PH Violence intrafamiliale (VIF)

		2000	2013	2014	2015	2016	2017	2018	2019	2020	2021	2022	2023
VIF: physique, dans le couple	Sem 1	16	46	45	54	65	89	66	36	60	62	91	77
	Sem 2	17	44	42	58	54	62	52	42	63	60	88	65
Total		33	90	87	112	119	151	118	78	123	122	179	142
VIF: physique, envers des descendants	Sem 1	4	13	2	12	16	7	8	9	8	14	5	13
	Sem 2	1	16	8	18	11	14	8	5	11	11	13	16
Total		5	29	10	30	27	21	16	14	19	25	18	29
VIF: physique, envers d'autres membres	Sem 1	20	12	5	9	9	5	3	9	9	15	12	17
	Sem 2	18	15	7	11	9	6	13	7	15	17	9	23
Total		38	27	12	20	18	11	16	16	24	32	21	40
VIF: sexuelle, dans le couple	Sem 1										1		1
	Sem 2		1	1	3		1			4			
Total			1	1	3		1			4	1		1
VIF: sexuelle, envers des descendants	Sem 1		4		1	1	3			1	3		
	Sem 2	1			5	1	1	3		2	1		
Total		1	4		6	2	4	3		3	4		
VIF: sexuelle, envers d'autres membres	Sem 1					1							
	Sem 2										1		
Total						1					1		
VIF: psychique, dans le couple	Sem 1	23	21	19	13	21	12	19	14	22	48	22	19
	Sem 2	22	16	22	21	18	15	15	24	29	44	21	17
Total		45	37	41	34	39	27	34	38	51	92	43	36
VIF: psychique, envers des descendants	Sem 1		3			6			1	2	1		1
	Sem 2		4	1	1	6	1				1		
Total			7	1	1	12	1		1	2	2		1



PH Violence intrafamiliale (VIF)

		2000	2013	2014	2015	2016	2017	2018	2019	2020	2021	2022	2023
VIF: psychique, envers d'autres membres	Sem 1		2	1	1	4				3	4		2
	Sem 2		1		2	1	1			1		3	
Total			3	1	3	5	1			4	4	3	2
VIF: économique, dans le couple	Sem 1	3		4		2	1	1	2	1	2	1	
	Sem 2	1	4	2	3	1	2	2	1	2	5	3	2
Total		4	4	6	3	3	3	3	3	3	7	4	2
VIF: économique, envers des descendants	Sem 1	1											
	Sem 2	4	1										
Total		5	1										
VIF: économique, envers d'autres membres	Sem 1	22	6	7	4	4	1	2				6	4
	Sem 2	21	5	4	2	2	2	4	1	1	3	2	3
Total		43	11	11	6	6	3	6	1	1	3	8	7



PH Hormones et dopage

		2000	2013	2014	2015	2016	2017	2018	2019	2020	2021	2022	2023
Dopage humain	Sem 1				1	1	4	3	1			1	2
	Sem 2		1	1		2	2	2	2	3	1	2	1
	Total		1	1	1	3	6	5	3	3	1	3	3
Engraissement illégal	Sem 2				1	1	1			1	1		
	Total				1	1	1			1	1		



PH Drogues

		2000	2013	2014	2015	2016	2017	2018	2019	2020	2021	2022	2023
Vente de cocaïne	Sem 1		6		2	2	3	3	1	5	3	2	
	Sem 2	1		4	1	1	5	4	1	1	6	1	2
Total		1	6	4	3	3	8	7	2	6	9	3	2
Import-export de cocaïne	Sem 1				1		1	1	1				1
	Sem 2										1		
Total					1		1	1	1		1		1
Production de drogues synthétiques	Sem 1												1
Total													1
Import-export de drogues synthétiques	Sem 1	1			2			1					1
	Sem 2	1		1								1	2
Total		2		1	2			1				1	3
Vente de drogues synthétiques	Sem 1		4		1	4		2		2	2	1	1
	Sem 2	1	2	2		1	1	1	1		2	1	1
Total		1	6	2	1	5	1	3	1	2	4	2	2
Production de cannabis (culture)	Sem 1		2	3		1	1	2	2	1		3	
	Sem 2		1	1		1	1	1		1	3	1	
Total			3	4		2	2	3	2	2	3	4	
Import-export de cannabis en grande quantité	Sem 1							1	2				1
	Sem 2												1
Total								1	2				2
Vente de cannabis en grande quantité	Sem 1		1				1	1					
	Sem 2							1					
Total			1				1	2					





PH Drogues

		2000	2013	2014	2015	2016	2017	2018	2019	2020	2021	2022	2023
Import-export d'héroïne	Sem 1		1					1					
	Sem 2					1					1		
	<b>Total</b>		<b>1</b>				<b>1</b>	<b>1</b>			<b>1</b>		
Vente-traffic d'héroïne	Sem 1			1				1		1		3	1
	Sem 2						2						
	<b>Total</b>			<b>1</b>			<b>2</b>	<b>1</b>		<b>1</b>		<b>3</b>	<b>1</b>



PH Trafic d'armes

		2000	2013	2014	2015	2016	2017	2018	2019	2020	2021	2022	2023
Commerce et production d'arme à feu et mun.	Sem 1			1					1				
	Sem 2				2	1				1			1
Total				1	2	1			1	1			1
Commerce et production d'arme non à feu	Sem 1				2								
	Sem 2				1	1			1			1	1
Total					3	1			1			1	1



PH Traite des êtres humains

		2000	2013	2014	2015	2016	2017	2018	2019	2020	2021	2022	2023
TEH - exploitation économique	Sem 1	2		1			1	1		1			
	Sem 2						1			2		1	1
Total		2		1			2	1		3		1	1
TEH - exploitation sexuelle	Sem 1		4	1			1	1			2		2
	Sem 2		1		3	3	2					2	
Total			5	1	3	3	3	1			2	2	2



PH Violence dans l'espace public

		2000	2013	2014	2015	2016	2017	2018	2019	2020	2021	2022	2023
Violence physique (transport public)	Sem 1	1	9	6	3	12	2	4	5	4	11	4	7
	Sem 2	3	4	5	7	4	8	9	4	3	3	7	11
Total		4	13	11	10	16	10	13	9	7	14	11	18
Violence physique (voie publique)	Sem 1	44	44	48	46	54	64	49	46	59	61	69	64
	Sem 2	51	57	48	59	54	44	48	59	59	51	63	69
Total		95	101	96	105	108	108	97	105	118	112	132	133
Violence physique (autre endroit public)	Sem 1	8	5	6	3	6	6	2	6	6	6	3	4
	Sem 2	4	8	6	7	9	5	1	2	9	2	4	8
Total		12	13	12	10	15	11	3	8	15	8	7	12
Violence physique (endroit accessible au public)	Sem 1	19	15	22	22	9	14	24	25	19	17	29	19
	Sem 2	19	20	24	25	27	22	18	15	16	24	37	35
Total		38	35	46	47	36	36	42	40	35	41	66	54
Violence sexuelle (transport public)	Sem 1		4			1	1	1	2			3	1
	Sem 2			2				1	1	2		2	
Total			4	2		1	1	2	3	2		5	1
Violence sexuelle (voie publique)	Sem 1	7	4	6	4	1	7	3	2	4	3	3	3
	Sem 2	7	3	1	3	2	5	2	6	4	6	8	6
Total		14	7	7	7	3	12	5	8	8	9	11	9
Violence sexuelle (autre endroit public)	Sem 1		1	2					1	1	2	1	
	Sem 2			1		1		1		1	1	2	
Total			1	3		1		1	1	2	3	3	
Violence sexuelle (endroit accessible au public)	Sem 1	2	3	1		5	2	4	4			4	2
	Sem 2	2			3	1	5	2	2	1	5	8	3
Total		4	3	1	3	6	7	6	6	1	5	12	5



PH Violence dans l'espace public

		2000	2013	2014	2015	2016	2017	2018	2019	2020	2021	2022	2023
Violence psychique (transport public)	Sem 1	1	7	4	4	4	3	4	2	3	11	1	5
	Sem 2	4	2	6	6	3	2	6	1	1	6	5	6
	<b>Total</b>	<b>5</b>	<b>9</b>	<b>10</b>	<b>10</b>	<b>7</b>	<b>5</b>	<b>10</b>	<b>3</b>	<b>4</b>	<b>17</b>	<b>6</b>	<b>11</b>
Violence psychique (voie publique)	Sem 1	33	19	31	30	32	35	36	42	29	58	48	63
	Sem 2	30	30	32	32	19	40	36	44	46	48	67	64
	<b>Total</b>	<b>63</b>	<b>49</b>	<b>63</b>	<b>62</b>	<b>51</b>	<b>75</b>	<b>72</b>	<b>86</b>	<b>75</b>	<b>106</b>	<b>115</b>	<b>127</b>
Violence psychique (autre endroit public)	Sem 1	5	3	7	7	2	2	3	6	13	11	9	11
	Sem 2	5	13	4	5	11	3	4	4	8	4	11	7
	<b>Total</b>	<b>10</b>	<b>16</b>	<b>11</b>	<b>12</b>	<b>13</b>	<b>5</b>	<b>7</b>	<b>10</b>	<b>21</b>	<b>15</b>	<b>20</b>	<b>18</b>
Violence psychique (endroit accessible au public)	Sem 1	21	22	9	17	22	13	10	16	14	15	22	30
	Sem 2	17	26	11	26	13	7	15	16	13	27	31	20
	<b>Total</b>	<b>38</b>	<b>48</b>	<b>20</b>	<b>43</b>	<b>35</b>	<b>20</b>	<b>25</b>	<b>32</b>	<b>27</b>	<b>42</b>	<b>53</b>	<b>50</b>
Vol à main armée (transport public)	Sem 1											1	
	Sem 2				3								
	<b>Total</b>				<b>3</b>							<b>1</b>	
Vol à main armée (voie publique)	Sem 1	8	4	3	3	3	1	1	1	2	1	2	3
	Sem 2	4	1	4	3	6	2	1	3		2		5
	<b>Total</b>	<b>12</b>	<b>5</b>	<b>7</b>	<b>6</b>	<b>9</b>	<b>3</b>	<b>2</b>	<b>4</b>	<b>2</b>	<b>3</b>	<b>2</b>	<b>8</b>
Vol à main armée (autre endroit public)	Sem 1	1	1			1						1	
	Sem 2		1	1					1				1
	<b>Total</b>	<b>1</b>	<b>2</b>	<b>1</b>		<b>1</b>			<b>1</b>			<b>1</b>	<b>1</b>
Vol à main armée (endroit accessible au public)	Sem 1	5	6	2	5	8		5	2	4	4	6	1
	Sem 2	11	7	4	5	3	5	1	7	2	3	5	1
	<b>Total</b>	<b>16</b>	<b>13</b>	<b>6</b>	<b>10</b>	<b>11</b>	<b>5</b>	<b>6</b>	<b>9</b>	<b>6</b>	<b>7</b>	<b>11</b>	<b>2</b>



PH Violence dans l'espace public

		2000	2013	2014	2015	2016	2017	2018	2019	2020	2021	2022	2023
Vol avec violence sans arme (transport public)	Sem 1	3	2	1			2	3	2	1			3
	Sem 2	1	2	1	1	1	1	1	1	2		2	1
Total		4	4	2	1	1	3	4	3	3		2	4
Vol avec violence sans arme (voie publique)	Sem 1	18	14	23	13	16	9	10	9	11	6	11	5
	Sem 2	25	14	12	15	17	11	9	14	5	7	16	12
Total		43	28	35	28	33	20	19	23	16	13	27	17
Vol avec violence sans arme (autre endroit public)	Sem 1	5		1	2	1	2	4	1		2	2	
	Sem 2	2	2	1	1	2	2	1	1	2	4	1	5
Total		7	2	2	3	3	4	5	2	2	6	3	5
Vol avec violence sans arme (endr. acces. au pub.)	Sem 1	4	7	11	10	7	2	5	7	2	6	6	2
	Sem 2	7	7	5	5	5	6	3	4	8	6	11	4
Total		11	14	16	15	12	8	8	11	10	12	17	6



PH Autre

		2000	2013	2014	2015	2016	2017	2018	2019	2020	2021	2022	2023
Faux policiers	Sem 1							6	1				2
	Sem 2	1	3		2		2	6			2		1
	<b>Total</b>	<b>1</b>	<b>3</b>		<b>2</b>		<b>2</b>	<b>12</b>	<b>1</b>		<b>2</b>		<b>3</b>
Terrorisme, extrémisme et radicalisme	Sem 1		3	10	4	11	5	1	1		2		
	Sem 2		8	6	6	7	3	2			1		1
	<b>Total</b>		<b>11</b>	<b>16</b>	<b>10</b>	<b>18</b>	<b>8</b>	<b>3</b>	<b>1</b>		<b>3</b>		<b>1</b>
Cyberharcèlement	Sem 1	8	11	21	14	18	12	20	14	17	30	27	39
	Sem 2	12	15	18	18	13	11	13	24	24	47	39	29
	<b>Total</b>	<b>20</b>	<b>26</b>	<b>39</b>	<b>32</b>	<b>31</b>	<b>23</b>	<b>33</b>	<b>38</b>	<b>41</b>	<b>77</b>	<b>66</b>	<b>68</b>
Fraude à l'identité	Sem 1	6	20	15	20	26	28	21	45	22	42	44	55
	Sem 2	10	18	19	26	23	20	41	26	27	41	72	31
	<b>Total</b>	<b>16</b>	<b>38</b>	<b>34</b>	<b>46</b>	<b>49</b>	<b>48</b>	<b>62</b>	<b>71</b>	<b>49</b>	<b>83</b>	<b>116</b>	<b>86</b>



**VILVOORDE - MACHELEN**

**2022**

**FC Vol moyen de transport**

	Jan	Fév	Mar	Avr	Mai	Juin	Juil	Août	Sep	Oct	Nov	Déc	Total
Vol de voiture	2	3	3	1	4	1	1	2	2	5	4		28
Vol de moto		1	1		1	1	1			2	1	1	9
Carjacking			1		1			1		3	2		8
Vol de vélomoteur		1		2	2	1		1		2	3	1	13
Vol de vélo	8	4	10	9	7	11	14	14	16	12	5	8	118

**FC Cambriolage**

	Jan	Fév	Mar	Avr	Mai	Juin	Juil	Août	Sep	Oct	Nov	Déc	Total
Cambriolage dans habitation	28	21	25	14	20	6	8	17	10	18	20	26	213
Cambriolage ds entreprise ou commerce	6	2	1	4	6	3	1	1	6	3	8	7	48
Cambriolage ds service public ou bâtiment administ	2	2	1	2	1	2		3	1	2	2	5	23
Vol au bélier									1				1
Cambriolage dans bâtiment (total)	36	25	27	20	27	11	9	21	17	23	30	37	283





## FC Vol autre

	Jan	Fév	Mar	Avr	Mai	Juin	Juil	Août	Sep	Oct	Nov	Déc	Total
Vol à main armée	3	4	2	1	1	2	1	1	2	1	1		19
Vol avec violence sans arme	3	6	3	5	8	4	6	13	11	10	3	4	76
Vol dans ou sur un véhicule	21	20	36	10	26	27	18	15	19	24	17	22	255
Vol d'armes et explosifs	1		2		1	1	1	1		2			9
Steaming									1				1
Arrachage de sac à main										1			1
Vol à l'arraché			2	2	3	2		2		1			12
Vol à la tire		2	5	4	9	2	7		4	3	5	2	43
Vol à l'étalage	30	21	15	13	10	18	11	11	10	10	14	17	180
Vol par ruse		3	5	3	1	3	2		2		2	4	25
Vol de métaux	1		1	2	1	2	1			1	2	1	12
Vol sur les chantiers	1	1	3	5	6	2	1	2	3	3	5	2	34
Vol d'animaux				1	1				1				3
Vol de cargaison					1	2		1	2			2	8

## Criminalité ICT

	Jan	Fév	Mar	Avr	Mai	Juin	Juil	Août	Sep	Oct	Nov	Déc	Total
Fraude de cartes de paiements	2	2	2	6	5	2	3	3	9	5	4	5	48
Phishing			3		1		2	1	1	3	2	1	14
Ransomware								1					1
Skimming				2	1				1	1	2	2	9

## FC Autre

	Jan	Fév	Mar	Avr	Mai	Juin	Juil	Août	Sep	Oct	Nov	Déc	Total
Violence contre les métiers d'intérêt général	1				1	1	1	1	3	1		2	11
Viol collectif			1										1
Graffiti	1					1	1	1	1		3		8
Dégradation de voiture	17	8	17	18	19	15	18	18	15	14	16	7	182
Rixe au couteau	1	1								1			3



### PH Violence intrafamiliale (VIF)

	Jan	Fév	Mar	Avr	Mai	Juin	Juil	Août	Sep	Oct	Nov	Déc	Total
VIF: physique, dans le couple	13	12	18	16	13	19	18	11	21	12	4	22	179
VIF: physique, envers des descendants		2			2	1	2	4	2	2		3	18
VIF: physique, envers d'autres membres	3	1	4	1	3		1	3	1	1	1	2	21
VIF: psychique, dans le couple	3	4	5	2	5	3	2	4	3	2	2	8	43
VIF: psychique, envers d'autres membres							3						3
VIF: économique, dans le couple	1						1		1	1			4
VIF: économique, envers d'autres membres		2	1	1	2				1			1	8

### PH Hormones et dopage

	Juin	Août	Oct	Total
Dopage humain	1	1	1	3

### PH Drogues

	Fév	Mar	Avr	Mai	Juin	Sep	Nov	Déc	Total
Vente de cocaïne	1				1	1			3
Import-export de drogues synthétiques								1	1
Vente de drogues synthétiques					1		1		2
Production de cannabis (culture)		1		2		1			4
Vente-traffic d'héroïne			1		2				3

### PH Trafic d'armes

	Oct	Total
Commerce et production d'arme non à feu	1	1



**PH Traite des êtres humains**

	Sep	Déc	Total
TEH - exploitation économique		1	1
TEH - exploitation sexuelle	1	1	2

**PH Violence dans l'espace public**

	Jan	Fév	Mar	Avr	Mai	Juin	Juil	Août	Sep	Oct	Nov	Déc	Total
Violence physique (transport public)	1				1	2	2		1	4			11
Violence physique (voie publique)	10	8	11	15	15	10	9	8	15	14	5	12	132
Violence physique (autre endroit public)			1	1	1		1	1		2			7
Violence physique (endroit accessible au public)	7	4		7	6	5	5	5	10	7	4	6	66
Violence sexuelle (transport public)				1		2	1		1				5
Violence sexuelle (voie publique)		1	1		1		2	2	1	2		1	11
Violence sexuelle (autre endroit public)			1				1	1					3
Violence sexuelle (endroit accessible au public)		1	1	2			2	1	3		1	1	12
Violence psychique (transport public)						1				2	1	2	6
Violence psychique (voie publique)	4	8	8	5	13	10	15	11	7	16	9	9	115
Violence psychique (autre endroit public)		2		3		4	4	2	2	2	1		20
Violence psychique (endroit accessible au public)	4	5	1	5	4	3		4	4	10	5	8	53
Vol à main armée (transport public)			1										1
Vol à main armée (voie publique)	1				1								2
Vol à main armée (autre endroit public)						1							1
Vol à main armée (endroit accessible au public)		3	1	1		1		1	2	1	1		11
Vol avec violence sans arme (transport public)									2				2
Vol avec violence sans arme (voie publique)		3		2	4	2		2	2	9	2	1	27
Vol avec violence sans arme (autre endroit public)	1	1										1	3
Vol avec violence sans arme (endr. acces. au pub.)			2	1	1	2	1	3	3	1	1	2	17



**PH Autre**

	Jan	Fév	Mar	Avr	Mai	Juin	Juil	Août	Sep	Oct	Nov	Déc	Total
Cyberharcèlement	2	11	5	4	3	2	5	5	9	8	4	8	66
Fraude à l'identité	12	4	9	9	4	6	5	19	17	9	13	9	116



2023

**FC Vol moyen de transport**

	Jan	Fév	Mar	Avr	Mai	Juin	Juil	Août	Sep	Oct	Nov	Déc	Total
Vol de voiture	1	2	2	5	8	5	2	5	4	2	4	4	44
Vol de moto			1		3		3					1	8
Carjacking				1			1						2
Vol de vélomoteur			1	1	3	1	1					1	8
Vol de vélo	6	6	6	8	19	12	12	15	14	14	11	10	133

**FC Cambriolage**

	Jan	Fév	Mar	Avr	Mai	Juin	Juil	Août	Sep	Oct	Nov	Déc	Total
Cambriolage dans habitation	16	15	27	16	30	17	18	21	22	28	10	15	235
Cambriolage ds entreprise ou commerce	14	4	5	1	6	1	7	6	5	4	5	10	68
Cambriolage ds service public ou bâtiment administ	2	1	1		3	4	1			2	3	1	18
Cambriolage dans bâtiment (total)	32	20	33	17	39	22	26	27	27	34	18	26	321



## FC Vol autre

	Jan	Fév	Mar	Avr	Mai	Juin	Juil	Août	Sep	Oct	Nov	Déc	Total
Vol à main armée	1	1	2	1			1	2	1	1	2	2	14
Vol avec violence sans arme	3	2	5	1	4	5	3	5	7	4	4	6	49
Vol dans ou sur un véhicule	20	18	30	7	20	23	26	17	20	21	18	12	232
Vol d'armes et explosifs			1				1						2
Arrachage de sac à main	1											2	3
Vol à l'arraché	1				2	2	1	3	3	2		6	20
Vol à la tire	5	3	3	4	10	1	6	3	1	1	4		41
Vol à l'étalage	17	3	8	5	7	9	8	7	8	6	7	4	89
Vol par ruse	2	1		2	2	1		2	1				11
Vol de métaux		4				3	1	2			1		11
Vol sur les chantiers	2	2	6	1		3		2	1	2	2	4	25
Vol d'animaux						1							1
Vol de cargaison	2	1	1			1				3			8

## Criminalité ICT

	Jan	Fév	Mar	Avr	Mai	Juin	Juil	Août	Sep	Oct	Nov	Total
Fraude de cartes de paiements	6	6	5	2	2	1		1	2	3	1	29
Phishing	3	1	2	2			1			1	1	11
Ransomware	1	1								1	1	4
Skimming	1	2	1									4

## FC Autre

	Jan	Fév	Mar	Avr	Mai	Juin	Juil	Août	Sep	Oct	Nov	Déc	Total
Violence contre les métiers d'intérêt général	2			1		1	1	1	2	1			9
Viol collectif		1										1	2
Graffiti		1			1	2	3	1	1	2			11
Dégradation de voiture	8	15	19	17	13	10	22	18	25	16	13	11	187
Rixe au couteau	1					1							2



## PH Violence intrafamiliale (VIF)

	Jan	Fév	Mar	Avr	Mai	Juin	Juil	Août	Sep	Oct	Nov	Déc	Total
VIF: physique, dans le couple	15	12	15	9	14	12	11	10	13	11	13	7	142
VIF: physique, envers des descendants	1	1	2		4	5	5		3	2	3	3	29
VIF: physique, envers d'autres membres	1	3	5		3	5	3	2	8	4	3	3	40
VIF: sexuelle, dans le couple						1							1
VIF: psychique, dans le couple	6	6	1	3		3	3	5	4	2		3	36
VIF: psychique, envers des descendants			1										1
VIF: psychique, envers d'autres membres						2							2
VIF: économique, dans le couple									2				2
VIF: économique, envers d'autres membres	2		1	1			1		1			1	7

## PH Hormones et dopage

	Mar	Nov	Total
Dopage humain	2	1	3

## PH Drogues

	Mar	Avr	Juin	Juil	Août	Sep	Oct	Déc	Total
Vente de cocaïne				1		1			2
Import-export de cocaïne		1							1
Production de drogues synthétiques	1								1
Import-export de drogues synthétiques	1				1		1		3
Vente de drogues synthétiques			1	1					2
Import-export de cannabis en grande quantité		1						1	2
Vente-traffic d'héroïne		1							1



### PH Trafic d'armes

	Août	Déc	Total
Commerce et production d'arme à feu et mun.		1	1
Commerce et production d'arme non à feu	1		1

### PH Traite des êtres humains

	Jan	Fév	Juil	Total
TEH - exploitation économique			1	1
TEH - exploitation sexuelle	1	1		2

### PH Violence dans l'espace public

	Jan	Fév	Mar	Avr	Mai	Juin	Juil	Août	Sep	Oct	Nov	Déc	Total
Violence physique (transport public)	2		2	1		2	2		2	4	1	2	18
Violence physique (voie publique)	20	6	8	10	11	9	10	12	15	13	8	11	133
Violence physique (autre endroit public)			1		2	1	1	2	3	2			12
Violence physique (endroit accessible au public)	4	3	1	5	2	4	3		12	8	5	7	54
Violence sexuelle (transport public)					1								1
Violence sexuelle (voie publique)	1		1	1				3			3		9
Violence sexuelle (endroit accessible au public)		1		1			2					1	5
Violence psychique (transport public)					2	3	1			1	2	2	11
Violence psychique (voie publique)	14	6	15	12	6	10	9	8	16	15	5	11	127
Violence psychique (autre endroit public)	3	2	1	1	1	3	3	1	3				18
Violence psychique (endroit accessible au public)	9	2	3	8	2	6	3	2	2	6	4	3	50
Vol à main armée (voie publique)			2	1			1	1			2	1	8
Vol à main armée (autre endroit public)								1					1
Vol à main armée (endroit accessible au public)		1										1	2
Vol avec violence sans arme (transport public)	2				1				1				4
Vol avec violence sans arme (voie publique)	1	1	2			1	1	2	1	1	2	5	17
Vol avec violence sans arme (autre endroit public)								1	2	2			5
Vol avec violence sans arme (endr. acces. au pub.)						2		1	1	1		1	6





**PH Autre**

	Jan	Fév	Mar	Avr	Mai	Juin	Juil	Août	Sep	Oct	Nov	Déc	Total
Faux policiers	1				1						1		3
Terrorisme, extrémisme et radicalisme										1			1
Cyberharcèlement	7	4	6	9	6	7	4	4	6	3	7	5	68
Fraude à l'identité	12	9	8	8	6	12	5	6	2	5	8	5	86

# ***STATISTIQUES POLICIERES DE CRIMINALITE***

---

***LIEU DE PERPETRATION: ZONE DE POLICE***

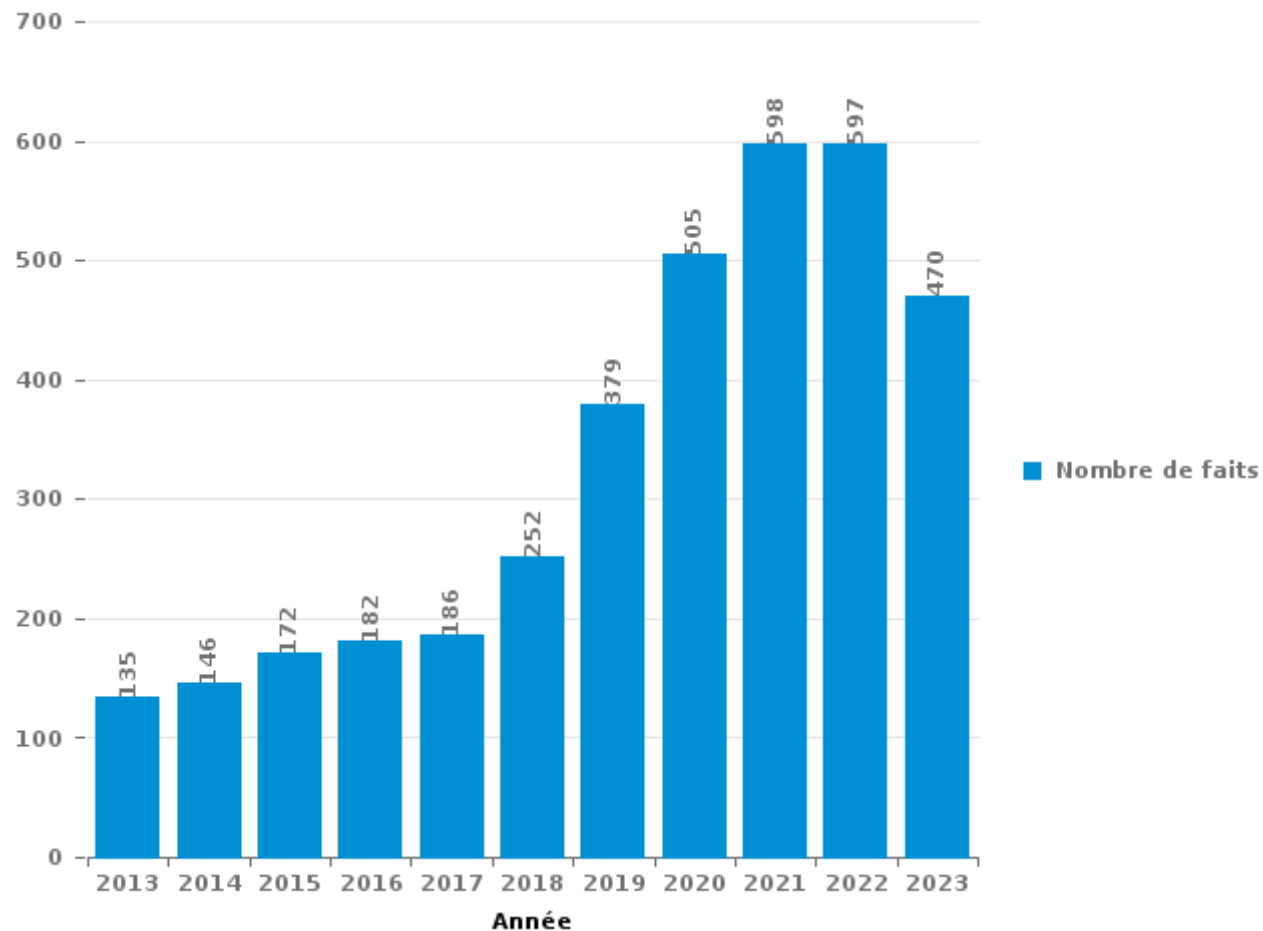
**VILVOORDE - MACHELEN**

***PARTIE III : ICT***



**VILVOORDE - MACHELEN**

Nombre total de délits avec un élément ICT/online, depuis 2013





Criminalité ICT/online au sens strict

Infractions (exhaustif)

	2013	2014	2015	2016	2017	2018	2019	2020	2021	2022	2023
Code pénal social: Infr. contre foi publique en droit pénal social: Faux en informatique				2							2
Criminalité informatique: Faux en informatique:	4	1	4	5	4	3	9	6	4	8	17
Criminalité informatique: Fraude informatique:	41	48	57	59	52	84	114	170	180	181	145
Criminalité informatique: Hacking:	8	5	6	8	7	14	14	19	24	25	29
Criminalité informatique: Sabotage:	16	4	3	2	2	2	10	4	4	4	3
Infr. contre autres valeurs morales et sentiments: Violation de communication par particulier:			2			1		1			
Infr. contre l'autorité publique: Refus de coopération (informatique et télécom):											2
<b>Total:</b>	<b>69</b>	<b>58</b>	<b>72</b>	<b>76</b>	<b>65</b>	<b>104</b>	<b>147</b>	<b>200</b>	<b>212</b>	<b>218</b>	<b>198</b>

Figures criminelles (à considérer spécifiquement – ne pas additionner avec d'autres éléments – risque de double comptage!)

	2013	2014	2015	2016	2017	2018	2019	2020	2021	2022	2023
Fraude de cartes de paiements	16	22	26	20	27	32	35	17	23	48	29
Phishing	1	1		1		4	3	7	2	14	11
Ransomware					1	1	6	1		1	4
Shouldersurfing	1		3	4	5		2	1	1		
Skimming	4	2	6		3	1	1	1		9	4



## Criminalité ICT/online au sens large

Infractions (uniquement si code-fait existe)

	2013	2014	2015	2016	2017	2018	2019	2020	2021	2022	2023
Armes et explosifs: Autre: Vente par correspondance/internet d'autre arme				1			1			1	
Fraude: Escroquerie: Fraude par internet	50	41	60	69	95	118	201	289	351	329	223
Infr. contre autres valeurs morales et sentiments: Cyberlokkung (leurre de mineur par ICT):					1						
Infr. contre les moeurs: Grooming (contact par ICT avec mineur < 16 ans):				1	4		1				
Infr. contre les moeurs: Voyeurisme: Diffusion enregistrement nudité ou intimité					1	2	3	3	4		
<b>Total:</b>	<b>50</b>	<b>41</b>	<b>60</b>	<b>71</b>	<b>101</b>	<b>120</b>	<b>206</b>	<b>292</b>	<b>355</b>	<b>330</b>	<b>223</b>

Figures criminelles (à considérer spécifiquement – ne pas additionner avec d'autres éléments – risque de double comptage!)

	2013	2014	2015	2016	2017	2018	2019	2020	2021	2022	2023
Cyberharcèlement	26	39	32	31	23	33	38	41	77	66	68

# ***STATISTIQUES POLICIERES DE CRIMINALITE***

---

***LIEU DE PERPETRATION: ZONE DE POLICE***

**VILVOORDE - MACHELEN**

***PARTIE IV : DESTINATION LIEU***



VILVOORDE - MACHELEN

Vol et extorsion

	2000	2013	2014	2015	2016	2017	2018	2019	2020	2021	2022	2023
Voie publique	441	467	480	469	420	426	459	443	304	320	291	273
Magasin	351	393	268	267	282	224	266	294	161	207	231	127
Habitation: maison	264	399	284	355	229	239	219	198	152	226	187	193
Parking	130	130	135	139	117	196	171	166	125	101	90	115
Entreprise	223	103	94	67	68	79	86	70	58	53	46	63
Horeca	106	88	86	74	55	71	67	73	19	22	42	45
Habitation: appartement	44	78	62	74	49	62	59	49	65	63	60	48
Inconnue	65	37	40	45	58	34	47	48	20	50	32	41
Emplacement de vélo	31	53	28	65	49	22	30	56	23	18	27	46
Habitation: garage	23	56	44	20	20	29	28	29	39	31	22	35
Institution d'enseignement	40	25	22	54	43	34	31	32	28	25	21	15
Habitation: dépendances	13	22	14	34	15	25	27	41	42	66	35	35
Station de bus / métro et gare de chemin de fer	38	14	12	17	14	26	58	59	30	36	38	19
Chantier	43	17	11	17	52	21	11	16	39	36	35	25
Habitation: allée	26	31	43	21	28	16	25	22	16	16	15	23
Habitation: non précisée	50	24	23	15	12	24	25	26	19	16	18	17
Moyen de transport: voiture	185	14	5	3	4	3	8	9	9	6	12	5
Autre	19	25	30	15	20	19	17	15	22	19	24	32
Infrastructure sportive	39	16	15	12	11	10	12	15	7	15	16	19
Culture et loisirs	26	18	14	21	12	8	11	14	10	8	11	10
Service public	21	13	10	6	10	13	20	9	9	8	12	11
Hôpital	13	7	14	26	12	9	14	13	7	8	3	4
Terrain	11	17	8	6	10	3	6	9	5	7	8	6
Service	12	9	12	8	9	6	8	10	8	5	3	4
Maison de repos		6	2	7	12	6	9	7	8	11	8	8
Installation militaire	8	6	6	5	11	9	9	6	4	7	8	3
Moyen de transport: train / tram / métro	3	8	4	10	4	3	3	9	5	3	9	9
Banque / institution financière	6	9	6	8	7	9	7	3	3	2	3	1
Moyen de transport: autobus / autocar	4	9	7	5	4	2	6	7	3	3	6	5
Station essence	13	8	3	5	6	3	6	3	2	3	3	3
Médecin / dentiste / pharmacien	7	4	7	2	6	1	1	7	2	6	5	7
Moyen de transport: camion	23	3	6	1		2	4	1	1	5	4	3
Arrêt de bus / tram	2	3	2	8	2	3	7	4	6	6	2	4
Aéroport		5	7	14	10							
Moyen de transport: autre	6	1	5	4	2	2	1	1	6	2	3	2
Stade	5	5	4	8	5	2	3	1	1			
Bâtiment administratif	8	2	1	1	4		2	1	2		1	
Edifice religieux / lieu du culte	3	2	2	4	1	1			1		1	1
Habitation: autre	2	2				1	1	2	1	2	3	1
Cimetière	1	2		1		3			2		1	1
Guichet automatique	6	2				1		1			1	
Eaux intérieures et maritimes	3						1		1			
Maison de débauche		1		1		1	1					
<b>Total</b>	<b>2.314</b>	<b>2.134</b>	<b>1.816</b>	<b>1.914</b>	<b>1.673</b>	<b>1.648</b>	<b>1.766</b>	<b>1.769</b>	<b>1.265</b>	<b>1.412</b>	<b>1.337</b>	<b>1.259</b>



VILVOORDE - MACHELEN

Dégradation de la propriété

	2000	2013	2014	2015	2016	2017	2018	2019	2020	2021	2022	2023
Voie publique	111	174	202	201	181	155	177	178	167	164	165	160
Habitation: résidence principale	51	50	68	60	46	40	45	56	55	98	97	56
Parking	29	44	53	41	42	56	55	56	41	42	46	42
Moyen de transport: voiture	96	7	1	3		2	2	1	2			
Horeca	14	8	10	6	12	4	10	5	4	9	6	9
Inconnue	13	5	11	8	6	6	7	12	3	8	7	8
Entreprise	11	11	4	6	9	5	10	9	5	10	7	5
Habitation: non précisée	11	5	7	5	2	5	8	8	11	12	8	7
Habitation: garage	9	13	7	5	1	5	3	1	7	7	9	6
Habitation: allée	4	9	10	7	4	8	6	5	5	6	3	5
Habitation: jardin	5	6	4	6	2	3	1	3	14	13	6	7
Autre	2	11	2	4	1	5	7	8	4	7	4	8
Institution d'enseignement	7		3	8	6	5	4	7	6	4	6	4
Magasin	3	7	5	6	6	3	4	5	3	6	6	
Culture et loisirs	4	6	3	2	2	1	3	8	6	2	7	2
Terrain	2	5	6	2	1	3	2	2	7	3	4	3
Infrastructure sportive	2	5	2	4		4	5	1	2	1	4	1
Service public	4	3	3	6	3	1	1	2	2		3	2
Moyen de transport: autre	11	1	2	1	1		1		4	4	1	3
Habitation: dépendances	1	2	2	5	2	3	2	1	2	2	4	2
Chantier	3	2	1	8	2	4	2		1	1	2	
Service	3		4	2	3	1		2	3	3	3	2
Bureau de police	2	5	2	2		2	1		3	2	2	1
Habitation: résidence secondaire		3	1	1	1	2		1	1	5	1	5
Arrêt de bus / tram	1	4	2	2	1	2	1		2	1	2	1
Bâtiment administratif	2		1	1	3	1	2	3	3	1		2
Station de bus / métro et gare de chemin de fer	2	2	1	1	2	2	1	1		2	2	2
Installation militaire	2		1	3	1	2	1	1	1	2	1	2
Hôpital		1			1	1	2	2	2	4		2
Stade		2	1	2	2	1			1	2		
Banque / institution financière	1			2	2	1	1	1		2		
Edifice religieux / lieu du culte	1		2	2		1	1		2			
Station essence	1			1	1	1			1		3	
Cimetière	1	2	1									3
Emplacement de vélo								1		3		1
Aéroport		1	2	1								
Maison de repos	1		2								1	
Médecin / dentiste / pharmacien							2					2
Eaux intérieures et maritimes						1			1		1	
Moyen de transport: train / tram / métro				1		1						
<b>Total</b>	<b>410</b>	<b>394</b>	<b>426</b>	<b>415</b>	<b>346</b>	<b>337</b>	<b>367</b>	<b>380</b>	<b>371</b>	<b>426</b>	<b>411</b>	<b>353</b>





**VILVOORDE - MACHELEN**

**Infractions contre l'intégrité physique**

	2000	2013	2014	2015	2016	2017	2018	2019	2020	2021	2022	2023
Habitation	71	140	109	157	161	182	161	130	173	207	241	210
Voie publique	118	110	97	97	102	111	93	100	123	122	136	143
Horeca	20	12	16	17	8	10	11	13	8	9	20	20
Institution d'enseignement	6	7	15	8	18	17	9	11	10	14	11	14
Parking	3	7	12	8	7	4	8	7	4	12	19	8
Inconnue	9	4	5	6	6	9	3	9	4	9	7	11
Entreprise	8	7	6	2	8	5	7	5	4	7	10	9
Magasin	4	2	4	6	6	7	8	3	6	7	11	8
Station de bus / métro et gare de chemin de fer	1	6	5	2	10	7	8	6	4	4	5	8
Infrastructure sportive	4	3	3	4	1			3	3		7	5
Moyen de transport: train / tram / métro	1	6	5	5	3	4	1	1		2	2	2
Service public			1	1		3	1	3	2	6	3	10
Moyen de transport: autre	7	2	1		4	5	2	1			1	5
Terrain	4	7	3	1	2	3		2	1	1	3	1
Culture et loisirs	1	4	2	3		4	2	4	1	3	2	1
Moyen de transport: autobus / autocar		2	3	3	1	1	2	2		4	2	7
Hôpital	3	2	4	1	2		1	1	2	3	1	3
Service	2	2	1	2	2	3	1		1	1	1	
Arrêt de bus / tram	1			1	2		1	1	2	1	2	2
Autre		2	1	2		1		3			3	1
Station essence		1	1		1	2	1		1			6
Bureau de police	1	2		2	3	1			1			
Habitation: jardin	2	1	1		1		1	1			2	1
Stade		1	2	1	2		2	1	1			
Habitation: allée	1	1	2			1	1	2	1			
Installation militaire			3	1	1	1	1				1	
Maison de repos							1	2	1			3
Bâtiment administratif					1		2					2
Edifice religieux / lieu du culte	1	1			1			1				
Maison de débauche			1			1	1					
Aéroport				1	1							
Médecin / dentiste / pharmacien						2						
Banque / institution financière												1
<b>Total</b>	<b>268</b>	<b>332</b>	<b>303</b>	<b>331</b>	<b>354</b>	<b>384</b>	<b>329</b>	<b>312</b>	<b>353</b>	<b>412</b>	<b>490</b>	<b>481</b>

# ***STATISTIQUES POLICIERES DE CRIMINALITE***

---

*LIEU DE PERPETRATION: ZONE DE POLICE*

**VILVOORDE - MACHELEN**

***PARTIE V : ZONE DE POLICE vs. TYPOLOGIE***



### Typologie de la zone: Catégorie 3

Zone de police
BALEN - DESSEL - MOL
DEMERDAL - DSZ
GAVERS
HEKLA
LOKEREN
MEETJESLAND CENTRUM
MINOS
POLICE ANS - ST-NICOLAS
POLICE BORAINÉ
POLICE DE SERAING - NEUPRE
POLICE LOCALE DE WATERLOO
POLICE LOCALE MARIEMONT
POLICE LOCALE VILLE ATH
POLICE LOCALE WAVRE
POLITIE REGIO TURNHOUT
POLITIEZONE AARSCHOT
POLITIEZONE NOORD
PZ BRASSCHAAT
PZ BREDENE/DE HAAN
PZ CARMA



## CRIMINALITE ENREGISTREE : ZONE DE POLICE vs TYPOLOGIE

PZ DAMME/KNOKKE-HEIST
PZ DEINZE/ZULTE/LIEVEGEM
PZ DENDERMONDE
PZ DILBEEK
PZ GEEL/LAAKDAL/MEERHOUT
PZ GINGELOM/NIEUWERKERKEN/SINT-TRUIDEN
PZ GRIMBERGEN
PZ LIER
PZ RONSE
PZ SCHOTEN
PZ ZAVENTEM
PZ ZENNEVALLEI
REGIO RHODE & SCHELDE
TONGEREN - HERSTAPPE
VILVOORDE - MACHELEN
VLAAMSE ARDENNEN
WOKRA
ZONE DE BRAINE-L'ALLEUD
ZONE DE POLICE DE MOUSCRON
ZONE DES TRIEUX
ZONE NETELAND
ZONE NIVELLES - GENAPPE
ZONE RHODE
ZP AISEAU-PRESLES/CHATELET/FARCIENNES



## CRIMINALITE ENREGISTREE : ZONE DE POLICE vs TYPOLOGIE

ZP AWANS/GRACE-HOLLOGNE
ZP BEYNE-FLERON-SOUMAGNE
ZP FLEMALLE
ZP HERSTAL
ZP HUY



## CRIMINALITE ENREGISTREE : ZONE DE POLICE vs TYPOLOGIE

### Typologie de la zone: Catégorie 3

Figure criminelle/phénomène	Niveau	% 2019 - 2020	% 2020 - 2021	% 2021 - 2022
Vol de voiture	ZONE DE POLICE	-20,5%	37,1%	-41,7%
	TYPLOGIE	-22,6%	-8,1%	8,3%
Vol de moto	ZONE DE POLICE	28,6%	-44,4%	80,0%
	TYPLOGIE	-34,2%	5,0%	-2,4%
Carjacking	ZONE DE POLICE	/	-100,0%	/
	TYPLOGIE	-18,6%	-12,5%	35,7%
Homejacking	ZONE DE POLICE	/	-100,0%	/
	TYPLOGIE	-50,0%	112,5%	-11,8%
Vol dans les garages	ZONE DE POLICE	/	/	-100,0%
	TYPLOGIE	-54,1%	26,2%	-15,6%
Vol de vélomoteur	ZONE DE POLICE	14,3%	-12,5%	85,7%
	TYPLOGIE	-25,7%	13,0%	19,5%
Vol de vélo	ZONE DE POLICE	-29,1%	2,5%	-28,5%
	TYPLOGIE	-26,4%	7,7%	12,6%
Cambriolage dans habitation	ZONE DE POLICE	-25,2%	48,1%	-20,5%
	TYPLOGIE	-28,5%	2,6%	12,5%
Cambriolage ds entreprise ou commerce	ZONE DE POLICE	-37,5%	15,6%	-7,7%
	TYPLOGIE	-30,4%	-8,6%	-1,8%
Cambriolage ds service public ou bâtiment administ	ZONE DE POLICE	-34,6%	35,3%	0,0%
	TYPLOGIE	-21,6%	-19,4%	-4,6%
Vol au bélier	ZONE DE POLICE	/	/	/
	TYPLOGIE	-64,0%	-55,6%	25,0%



## CRIMINALITE ENREGISTREE : ZONE DE POLICE vs TYPOLOGIE

Figure criminelle/phénomène	Niveau	% 2019 - 2020	% 2020 - 2021	% 2021 - 2022
Cambriolage dans bâtiment (total)	ZONE DE POLICE	-28,5%	41,2%	-17,5%
	TYPOLOGIE	-28,4%	-0,5%	9,6%
Vol à main armée	ZONE DE POLICE	-6,3%	-33,3%	90,0%
	TYPOLOGIE	-26,6%	-4,3%	-4,0%
Vol avec violence sans arme	ZONE DE POLICE	-3,8%	-2,0%	55,1%
	TYPOLOGIE	-20,1%	-3,9%	26,1%
Vol dans ou sur un véhicule	ZONE DE POLICE	-31,6%	14,8%	-3,0%
	TYPOLOGIE	-29,0%	5,6%	11,4%
Sacjacking dans une voiture	ZONE DE POLICE	/	/	/
	TYPOLOGIE	-66,7%	100,0%	300,0%
Vol d'armes et explosifs	ZONE DE POLICE	-16,7%	-40,0%	200,0%
	TYPOLOGIE	-29,8%	14,5%	7,4%
Steaming	ZONE DE POLICE	/	/	/
	TYPOLOGIE	-6,3%	-46,7%	125,0%
Arrachage de sac à main	ZONE DE POLICE	50,0%	-33,3%	-50,0%
	TYPOLOGIE	-3,7%	-25,0%	25,6%
Vol à l'arraché	ZONE DE POLICE	-35,3%	27,3%	-14,3%
	TYPOLOGIE	-32,6%	-2,4%	12,2%
Vol à la tire	ZONE DE POLICE	-58,1%	50,0%	10,3%
	TYPOLOGIE	-48,5%	-2,1%	25,6%
Vol à l'étalage	ZONE DE POLICE	-52,0%	51,9%	11,8%
	TYPOLOGIE	-20,5%	15,7%	13,7%
Vol par ruse	ZONE DE POLICE	-46,2%	128,6%	56,3%
	TYPOLOGIE	-32,5%	21,9%	7,8%



## CRIMINALITE ENREGISTREE : ZONE DE POLICE vs TYPOLOGIE

Figure criminelle/phénomène	Niveau	% 2019 - 2020	% 2020 - 2021	% 2021 - 2022
Vol de métaux	ZONE DE POLICE	-30,0%	100,0%	-14,3%
	TYPOLOGIE	-25,4%	36,5%	35,3%
Vol sur les chantiers	ZONE DE POLICE	143,8%	-7,7%	-5,6%
	TYPOLOGIE	-11,9%	-1,6%	22,4%
Home-invasion	ZONE DE POLICE	/	-100,0%	/
	TYPOLOGIE	-53,8%	41,7%	-26,5%
Vol d'animaux	ZONE DE POLICE	-50,0%	-25,0%	0,0%
	TYPOLOGIE	-27,7%	26,5%	-7,8%
Vol de cargaison	ZONE DE POLICE	70,0%	-38,2%	-61,9%
	TYPOLOGIE	24,7%	-47,4%	-6,8%
Fraude de cartes de paiements	ZONE DE POLICE	-51,4%	35,3%	108,7%
	TYPOLOGIE	-24,1%	6,1%	33,5%
Phishing	ZONE DE POLICE	133,3%	-71,4%	600,0%
	TYPOLOGIE	306,5%	-0,9%	-9,7%
Ransomware	ZONE DE POLICE	-83,3%	-100,0%	/
	TYPOLOGIE	-18,8%	-38,5%	33,3%
Shouldersurfing	ZONE DE POLICE	-50,0%	0,0%	-100,0%
	TYPOLOGIE	-56,7%	-45,0%	28,3%
Skimming	ZONE DE POLICE	0,0%	-100,0%	/
	TYPOLOGIE	-31,3%	-16,4%	89,1%
Violence contre les métiers d'intérêt général	ZONE DE POLICE	-18,8%	7,7%	-21,4%
	TYPOLOGIE	-8,5%	5,3%	18,8%
Viol collectif	ZONE DE POLICE	/	/	0,0%
	TYPOLOGIE	-28,1%	82,6%	-14,3%





## CRIMINALITE ENREGISTREE : ZONE DE POLICE vs TYPOLOGIE

Figure criminelle/phénomène	Niveau	% 2019 - 2020	% 2020 - 2021	% 2021 - 2022
Graffiti	ZONE DE POLICE	40,0%	-42,9%	100,0%
	TYPOLOGIE	-0,6%	4,3%	45,5%
Dégradation de voiture	ZONE DE POLICE	-16,6%	-2,1%	-2,7%
	TYPOLOGIE	-17,4%	2,0%	2,5%
Rixe au couteau	ZONE DE POLICE	-100,0%	/	200,0%
	TYPOLOGIE	9,8%	13,8%	-15,0%
VIF: physique, dans le couple	ZONE DE POLICE	57,7%	-0,8%	46,7%
	TYPOLOGIE	0,6%	1,6%	9,6%
VIF: physique, envers des descendants	ZONE DE POLICE	35,7%	31,6%	-28,0%
	TYPOLOGIE	-4,2%	12,1%	6,0%
VIF: physique, envers d'autres membres	ZONE DE POLICE	50,0%	33,3%	-34,4%
	TYPOLOGIE	7,0%	2,3%	1,4%
VIF: sexuelle, dans le couple	ZONE DE POLICE	/	-75,0%	-100,0%
	TYPOLOGIE	25,0%	-8,0%	-15,2%
VIF: sexuelle, envers des descendants	ZONE DE POLICE	/	33,3%	-100,0%
	TYPOLOGIE	14,0%	-11,7%	-59,0%
VIF: sexuelle, envers d'autres membres	ZONE DE POLICE	/	/	-100,0%
	TYPOLOGIE	-21,7%	-11,1%	0,0%
VIF: psychique, dans le couple	ZONE DE POLICE	34,2%	80,4%	-53,3%
	TYPOLOGIE	-11,8%	5,4%	6,6%
VIF: psychique, envers des descendants	ZONE DE POLICE	100,0%	0,0%	-100,0%
	TYPOLOGIE	8,6%	3,3%	18,5%
VIF: psychique, envers d'autres membres	ZONE DE POLICE	/	0,0%	-25,0%
	TYPOLOGIE	0,8%	4,4%	-11,9%



## CRIMINALITE ENREGISTREE : ZONE DE POLICE vs TYPOLOGIE

Figure criminelle/phénomène	Niveau	% 2019 - 2020	% 2020 - 2021	% 2021 - 2022
VIF: économique, dans le couple	ZONE DE POLICE	0,0%	133,3%	-42,9%
	TYPOLOGIE	-7,0%	10,2%	2,7%
VIF: économique, envers des descendants	ZONE DE POLICE	/	/	/
	TYPOLOGIE	23,3%	-5,4%	8,6%
VIF: économique, envers d'autres membres	ZONE DE POLICE	0,0%	200,0%	166,7%
	TYPOLOGIE	-15,0%	-12,1%	24,4%
Dopage humain	ZONE DE POLICE	0,0%	-66,7%	200,0%
	TYPOLOGIE	-16,9%	-23,0%	-6,1%
Engraissement illégal	ZONE DE POLICE	/	0,0%	-100,0%
	TYPOLOGIE	-10,0%	-11,1%	-43,8%
Vente de cocaïne	ZONE DE POLICE	200,0%	50,0%	-66,7%
	TYPOLOGIE	26,8%	-7,3%	-0,3%
Import-export de cocaïne	ZONE DE POLICE	-100,0%	/	-100,0%
	TYPOLOGIE	19,2%	-25,8%	-8,7%
Production de drogues synthétiques	ZONE DE POLICE	/	/	/
	TYPOLOGIE	-23,3%	-17,4%	26,3%
Import-export de drogues synthétiques	ZONE DE POLICE	/	/	/
	TYPOLOGIE	-71,5%	-57,4%	-67,5%
Vente de drogues synthétiques	ZONE DE POLICE	100,0%	100,0%	-50,0%
	TYPOLOGIE	1,9%	-14,9%	-19,3%
Production de cannabis (culture)	ZONE DE POLICE	0,0%	50,0%	33,3%
	TYPOLOGIE	25,4%	-28,9%	-12,1%
Import-export de cannabis en grande quantité	ZONE DE POLICE	-100,0%	/	/
	TYPOLOGIE	5,9%	-5,6%	-70,6%



## CRIMINALITE ENREGISTREE : ZONE DE POLICE vs TYPOLOGIE

Figure criminelle/phénomène	Niveau	% 2019 - 2020	% 2020 - 2021	% 2021 - 2022
Vente de cannabis en grande quantité	ZONE DE POLICE	/	/	/
	TYPOLOGIE	111,1%	47,4%	10,7%
Import-export d'héroïne	ZONE DE POLICE	/	/	-100,0%
	TYPOLOGIE	-18,2%	77,8%	-68,8%
Vente-traffic d'héroïne	ZONE DE POLICE	/	-100,0%	/
	TYPOLOGIE	31,9%	3,2%	-25,0%
Commerce et production d'arme à feu et mun.	ZONE DE POLICE	0,0%	-100,0%	/
	TYPOLOGIE	-2,2%	-29,5%	9,7%
Commerce et production d'arme non à feu	ZONE DE POLICE	-100,0%	/	/
	TYPOLOGIE	-35,7%	-55,6%	100,0%
TEH - exploitation économique	ZONE DE POLICE	/	-100,0%	/
	TYPOLOGIE	-12,1%	27,6%	-32,4%
TEH - exploitation sexuelle	ZONE DE POLICE	/	/	0,0%
	TYPOLOGIE	9,5%	6,2%	-1,2%
Violence physique (transport public)	ZONE DE POLICE	-22,2%	100,0%	-21,4%
	TYPOLOGIE	-28,9%	21,6%	28,6%
Violence physique (voie publique)	ZONE DE POLICE	12,4%	-5,1%	17,9%
	TYPOLOGIE	-15,5%	12,2%	12,5%
Violence physique (autre endroit public)	ZONE DE POLICE	87,5%	-46,7%	-12,5%
	TYPOLOGIE	8,9%	12,1%	0,0%
Violence physique (endroit accessible au public)	ZONE DE POLICE	-12,5%	17,1%	61,0%
	TYPOLOGIE	-30,3%	1,4%	49,7%
Violence sexuelle (transport public)	ZONE DE POLICE	-33,3%	-100,0%	/
	TYPOLOGIE	-19,2%	57,1%	4,5%



## CRIMINALITE ENREGISTREE : ZONE DE POLICE vs TYPOLOGIE

Figure criminelle/phénomène	Niveau	% 2019 - 2020	% 2020 - 2021	% 2021 - 2022
Violence sexuelle (voie publique)	ZONE DE POLICE	0,0%	12,5%	22,2%
	TYPOLOGIE	-15,7%	-5,0%	17,0%
Violence sexuelle (autre endroit public)	ZONE DE POLICE	100,0%	50,0%	0,0%
	TYPOLOGIE	22,7%	15,8%	-11,8%
Violence sexuelle (endroit accessible au public)	ZONE DE POLICE	-83,3%	400,0%	140,0%
	TYPOLOGIE	-42,0%	58,8%	29,6%
Violence psychique (transport public)	ZONE DE POLICE	33,3%	325,0%	-64,7%
	TYPOLOGIE	-20,5%	31,0%	16,4%
Violence psychique (voie publique)	ZONE DE POLICE	-12,8%	41,3%	8,5%
	TYPOLOGIE	-1,3%	2,1%	6,9%
Violence psychique (autre endroit public)	ZONE DE POLICE	110,0%	-28,6%	33,3%
	TYPOLOGIE	7,8%	-17,5%	21,5%
Violence psychique (endroit accessible au public)	ZONE DE POLICE	-15,6%	55,6%	26,2%
	TYPOLOGIE	-15,5%	-0,3%	16,2%
Vol à main armée (transport public)	ZONE DE POLICE	/	/	/
	TYPOLOGIE	133,3%	-42,9%	50,0%
Vol à main armée (voie publique)	ZONE DE POLICE	-50,0%	50,0%	-33,3%
	TYPOLOGIE	-21,3%	1,8%	-1,8%
Vol à main armée (autre endroit public)	ZONE DE POLICE	-100,0%	/	/
	TYPOLOGIE	-29,4%	-58,3%	120,0%
Vol à main armée (endroit accessible au public)	ZONE DE POLICE	-33,3%	16,7%	57,1%
	TYPOLOGIE	-33,2%	-12,1%	-4,3%
Vol avec violence sans arme (transport public)	ZONE DE POLICE	0,0%	-100,0%	/
	TYPOLOGIE	-27,7%	23,5%	28,6%



## CRIMINALITE ENREGISTREE : ZONE DE POLICE vs TYPOLOGIE

Figure criminelle/phénomène	Niveau	% 2019 - 2020	% 2020 - 2021	% 2021 - 2022
Vol avec violence sans arme (voie publique)	ZONE DE POLICE	-30,4%	-18,8%	107,7%
	TYPLOGIE	-29,2%	-0,6%	6,7%
Vol avec violence sans arme (autre endroit public)	ZONE DE POLICE	0,0%	200,0%	-50,0%
	TYPLOGIE	-19,2%	-23,7%	24,4%
Vol avec violence sans arme (endr. acces. au pub.)	ZONE DE POLICE	-9,1%	20,0%	41,7%
	TYPLOGIE	-22,8%	-2,0%	23,7%
Faux policiers	ZONE DE POLICE	-100,0%	/	-100,0%
	TYPLOGIE	5,3%	-20,0%	18,8%
Terrorisme, extrémisme et radicalisme	ZONE DE POLICE	-100,0%	/	-100,0%
	TYPLOGIE	7,9%	0,0%	-14,6%
Cyberharcèlement	ZONE DE POLICE	7,9%	87,8%	-14,3%
	TYPLOGIE	7,5%	3,2%	-1,2%
Fraude à l'identité	ZONE DE POLICE	-31,0%	69,4%	39,8%
	TYPLOGIE	26,3%	3,5%	-6,0%

# ***STATISTIQUES POLICIERES DE CRIMINALITE***

---

*LIEU DE PERPETRATION: ZONE DE POLICE*

**VILVOORDE - MACHELEN**

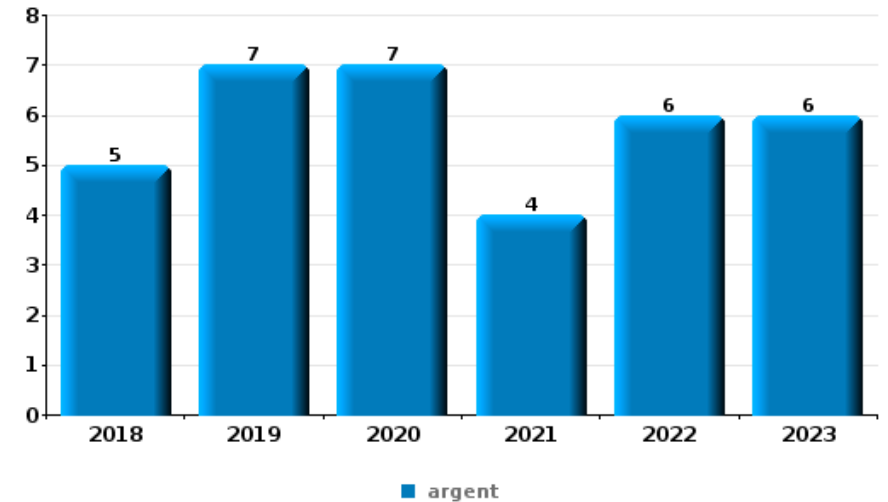
***PARTIE VI : OBJETS ET MOYENS DE TRANSPORT***



**VILVOORDE - MACHELEN**

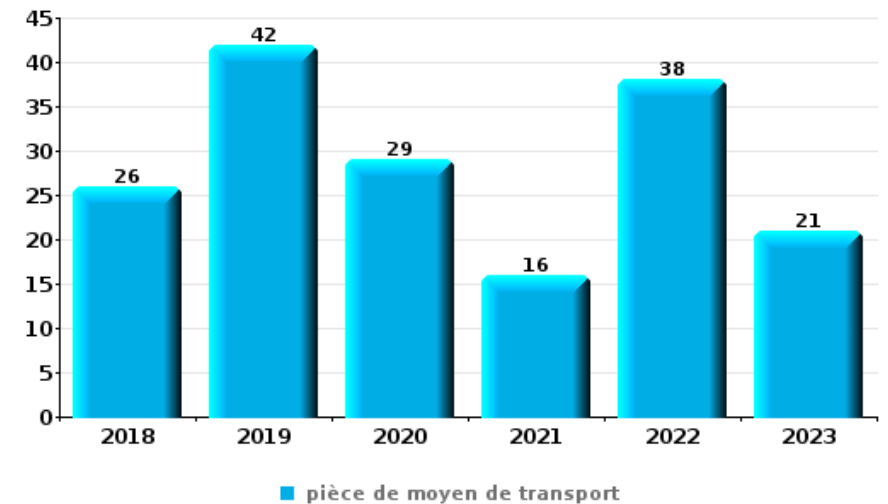
**Vol à main armée**

Top 5 Objets volés (sbd nombre de faits)		2018	2019	2020	2021	2022	2023
1	argent	5	7	7	4	6	6
2	GSM et accessoires	2	3	6	2	4	4
3	carte bancaire / carte de crédit	1	1	3	1	1	3
4	bijouterie / montre	1	1	4		1	1
5	clé		1	1		1	4



**Vol dans ou sur un véhicule**

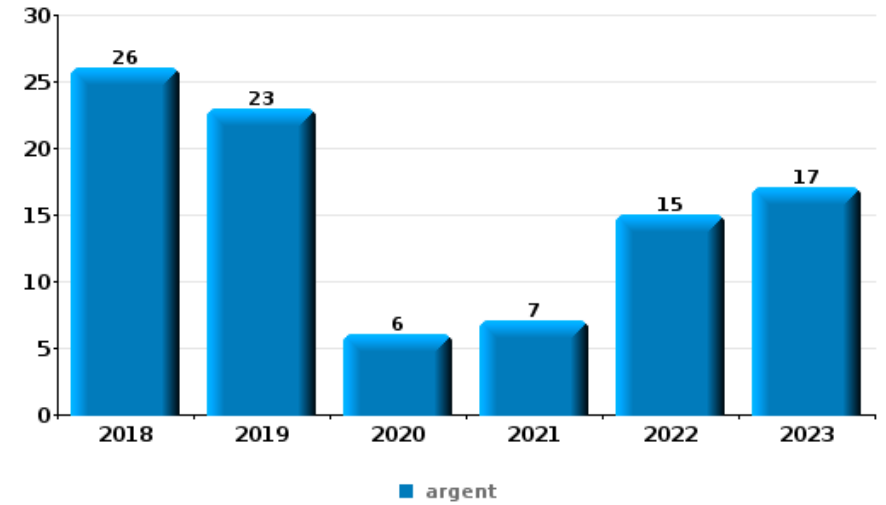
Top 5 Objets volés (sbd nombre de faits)		2018	2019	2020	2021	2022	2023
1	pièce de moyen de transport	26	42	29	16	38	21
2	ordinateur et accessoires	36	42	22	28	27	15
3	plaque d'immatriculation	16	13	11	40	29	56
4	argent	25	42	17	24	29	19
5	carte d'identité / passeport	18	35	20	30	24	16





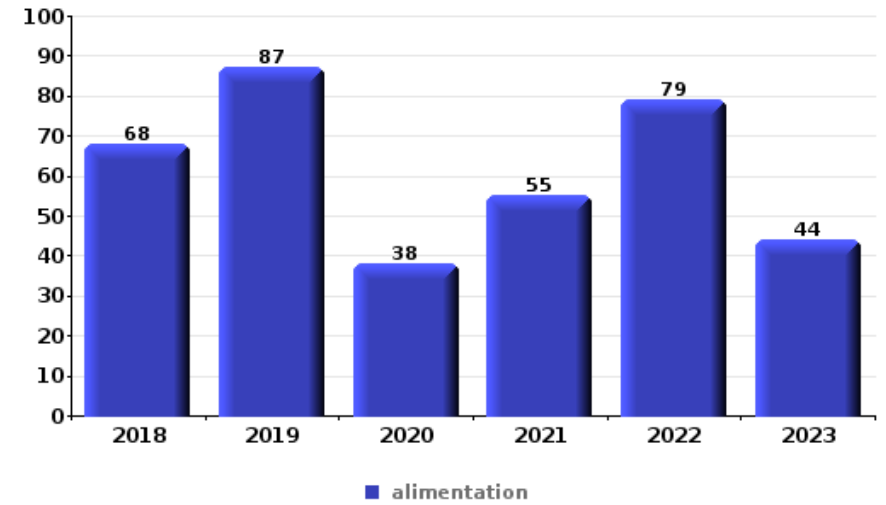
**Cambrionage ds entreprise ou commerce**

Top 5 Objets volés (sbd nombre de faits)		2018	2019	2020	2021	2022	2023
1	argent	26	23	6	7	15	17
2	ordinateur et accessoires	17	10	6	5	6	12
3	coffre-fort / coffret (argent) / caisse	5	10	3	7	4	4
4	alimentation	4	5	4	2	3	4
5	GSM et accessoires	3	3	3	3	2	2
5	tabac	4	3	1	3	3	2



**Vol à l'étalage**

Top 5 Objets volés (sbd nombre de faits)		2018	2019	2020	2021	2022	2023
1	alimentation	68	87	38	55	79	44
2	tabac	18	38	17	38	35	6
3	multimédia	28	29	13	12	9	4
4	vêtement	34	16	5	5	22	8
5	parfum / produit de beauté	13	18	14	8	16	9

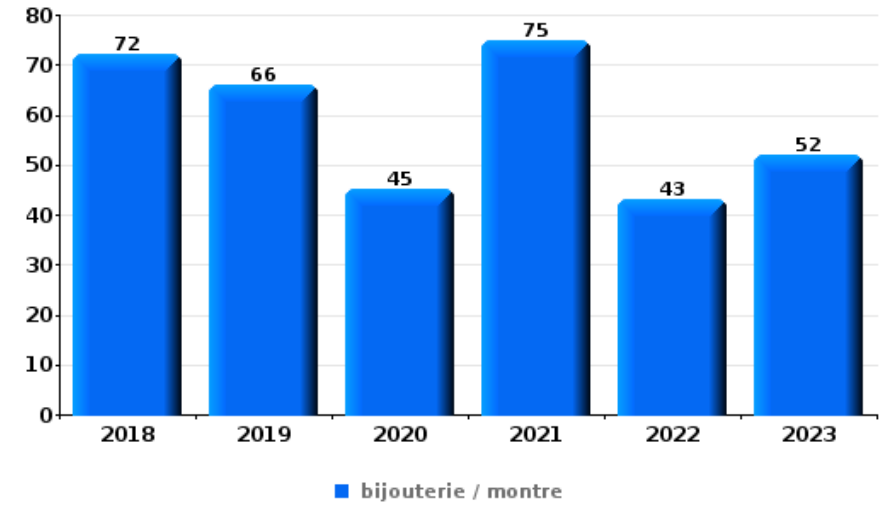






**Cambrilage dans habitation**

Top 5 Objets volés (sbd nombre de faits)		2018	2019	2020	2021	2022	2023
1	bijouterie / montre	72	66	45	75	43	52
2	argent	51	34	26	54	37	38
3	ordinateur et accessoires	38	28	13	16	12	15
4	multimédia	26	21	14	16	10	16
5	vêtement	24	19	11	17	14	16



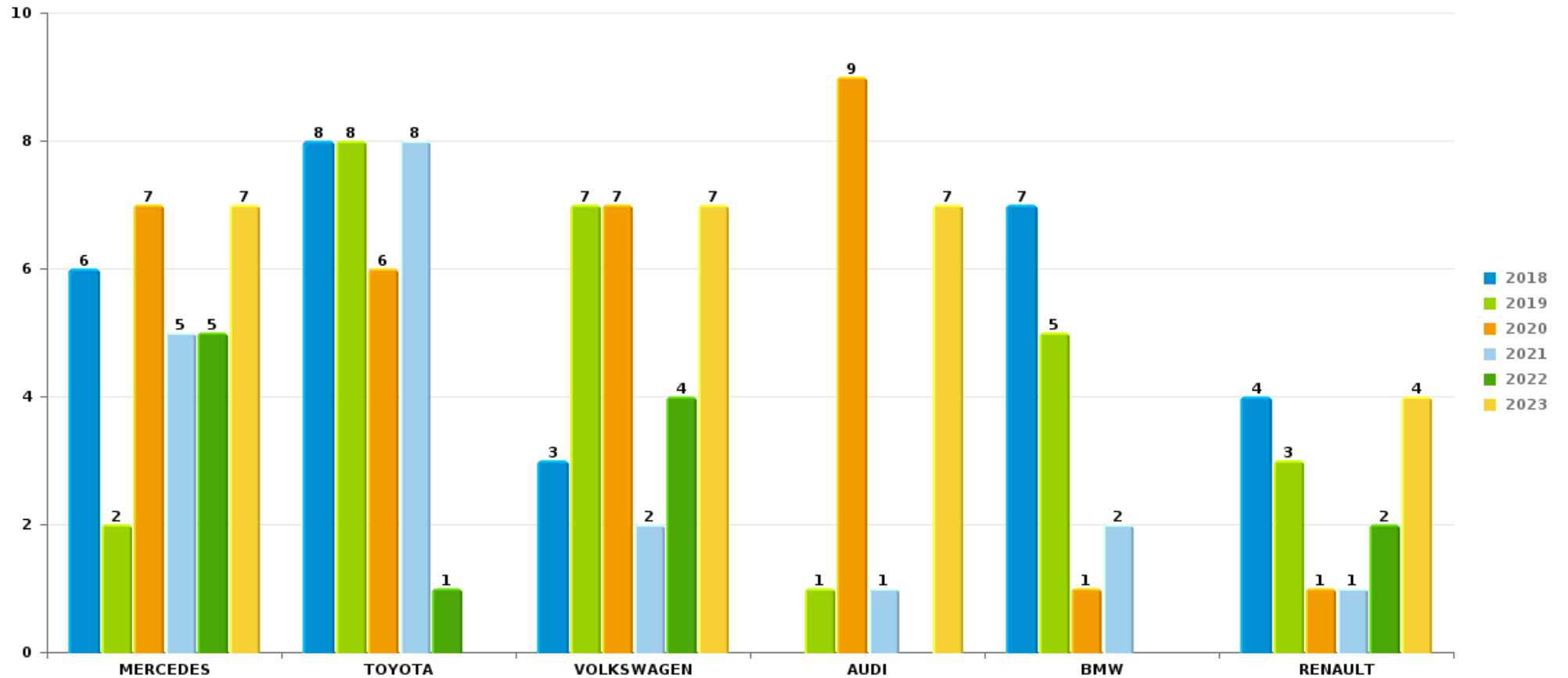
*Remarque: en ce qui concerne les objets, aucun total n'est reproduit étant donné que plusieurs objets peuvent avoir été volés lors d'un même fait.*



VILVOORDE - MACHELEN

Vol de voiture

Nombre de voitures volées par marque (Top 5)



# ***STATISTIQUES POLICIERES DE CRIMINALITE***

---

***LIEU DE PERPETRATION: ZONE DE POLICE***

**VILVOORDE - MACHELEN**

***PARTIE VII : SUSPECTS***



## Partie 1: Niveau FAITS (comptage du nombre de faits pour lesquels un certain type de suspect est impliqué)

### 1.1. Nombre d'infractions selon le sexe des suspects identifiés (par catégorie principale)

Étant donné que, tant un suspect identifié masculin qu'un suspect identifié féminin peuvent être impliqués lors d'un même fait, il est possible que la somme des colonnes «Hommes» et «Femmes» soit supérieure à la valeur de la colonne «Total...» (voir également la note méthodologique)

#### VILVOORDE - MACHELEN

2023

Catégorie principale / Sexe	Nombre total de faits avec au moins 1 suspect	Hommes	%	Femmes	%
Législation sur les étrangers	189	165	87,3%	26	13,8%
Drogues	165	151	91,5%	16	9,7%
Vol et extorsion	142	124	87,3%	24	16,9%
Registre de population	137	98	71,5%	48	35,0%
Ivresse et alcool	108	103	95,4%	5	4,6%
Infr. contre l'intégrité physique	95	78	82,1%	18	18,9%
Fraude	58	51	87,9%	12	20,7%
Infr. contre la sécurité publique	61	52	85,2%	10	16,4%
Infr. contre l'autorité publique	41	39	95,1%	2	4,9%
Armes et explosifs	40	36	90,0%	4	10,0%
Dégradation de la propriété	37	23	62,2%	14	37,8%
Infr. contre autres valeurs morales et sentiments	32	25	78,1%	8	25,0%
Infr. contre la foi publique	25	24	96,0%	2	8,0%
Environnement	15	14	93,3%	1	6,7%
Code pénal social	9	9	100,0%		
Criminalité informatique	9	5	55,6%	4	44,4%

## CRIMINALITE ENREGISTREE: SUSPECTS



Catégorie principale / Sexe	Nombre total de faits avec au moins 1 suspect	Hommes	%	Femmes	%
Infr. contre les moeurs	7	7	100,0%		
Protection de la personne	6	3	50,0%	3	50,0%
Carte d'identité	2	2	100,0%		
Hormones et dopage	2	2	100,0%		
Protection des revenus publics	2	2	100,0%		
Travail	2	2	100,0%		
Autres lois spéciales	1	1	100,0%		
Protection de la jeunesse	1			1	100,0%
Santé publique	1	1	100,0%		
<b>Total</b>	<b>1.187</b>	<b>1.017</b>	<b>85,7 %</b>	<b>198</b>	<b>16,7 %</b>



## 1.2. Nombre d'infractions selon le sexe des suspects identifiés (par figure criminelle)

Étant donné que, tant un suspect identifié masculin qu'un suspect identifié féminin peuvent être impliqués lors d'un même fait, il est possible que la somme des colonnes «Hommes» et «Femmes» soit supérieure à la valeur de la colonne «Total...» (voir également la note méthodologique)

### VILVOORDE - MACHELEN

2023

#### FC Vol moyen de transport

Figure criminelle / Sexe	Nombre total de faits avec au moins 1 suspect identifié	Hommes	%
Vol de voiture	2	2	100,0%
Vol de moto	1	1	100,0%
Carjacking	1	1	100,0%
Vol de vélo	4	4	100,0%
<b>Total</b>	<b>PA</b>	<b>PA</b>	<b>PA</b>

#### FC Cambriolage

Figure criminelle / Sexe	Nombre total de faits avec au moins 1 suspect identifié	Hommes	%	Femmes	%
Cambriolage dans habitation	11	11	100,0%		
Cambriolage ds entreprise ou commerce	9	8	88,9%	1	11,1%
Cambriolage ds service public ou bâtiment administ	1	1	100,0%		
Cambriolage dans bâtiment (total)	21	20	95,2%	1	4,8%
<b>Total</b>	<b>PA</b>	<b>PA</b>	<b>PA</b>	<b>PA</b>	<b>PA</b>

## CRIMINALITE ENREGISTREE: SUSPECTS



### FC Vol autre

Figure criminelle / Sexe	Nombre total de faits avec au moins 1 suspect identifié	Hommes	%	Femmes	%
Vol à main armée	4	4	100,0%		
Vol avec violence sans arme	17	16	94,1%	2	11,8%
Vol dans ou sur un véhicule	10	10	100,0%	1	10,0%
Vol à l'arraché	7	7	100,0%		
Vol à la tire	1	1	100,0%		
Vol à l'étalage	53	41	77,4%	13	24,5%
Vol par ruse	2	2	100,0%		
Vol de métaux	1	1	100,0%		
Vol sur les chantiers	3	3	100,0%		
<b>Total</b>	<b>PA</b>	<b>PA</b>	<b>PA</b>	<b>PA</b>	<b>PA</b>

### Criminalité ICT

Figure criminelle / Sexe	Nombre total de faits avec au moins 1 suspect identifié	Hommes	%	Femmes	%
Fraude de cartes de paiements	3	1	33,3%	2	66,7%
Phishing	2	1	50,0%	1	50,0%
<b>Total</b>	<b>PA</b>	<b>PA</b>	<b>PA</b>	<b>PA</b>	<b>PA</b>

### FC Autre

Figure criminelle / Sexe	Nombre total de faits avec au moins 1 suspect identifié	Hommes	%	Femmes	%
Violence contre les métiers d'intérêt général	5	3	60,0%	2	40,0%
Graffiti	1	1	100,0%		
Dégradation de voiture	19	5	26,3%	14	73,7%
<b>Total</b>	<b>PA</b>	<b>PA</b>	<b>PA</b>	<b>PA</b>	<b>PA</b>



PH Violence intrafamiliale (VIF)

Figure criminelle / Sexe	Nombre total de faits avec au moins 1 suspect identifié	Hommes	%	Femmes	%
VIF: physique, dans le couple	23	18	78,3%	6	26,1%
VIF: physique, envers des descendants	4	3	75,0%	1	25,0%
VIF: physique, envers d'autres membres	11	10	90,9%	1	9,1%
VIF: psychique, dans le couple	6	5	83,3%	1	16,7%
VIF: psychique, envers des descendants	1			1	100,0%
VIF: psychique, envers d'autres membres	2	1	50,0%	1	50,0%
<b>Total</b>	<b>PA</b>	<b>PA</b>	<b>PA</b>	<b>PA</b>	<b>PA</b>

PH Hormones et dopage

Figure criminelle / Sexe	Nombre total de faits avec au moins 1 suspect identifié	Hommes	%
Dopage humain	3	3	100,0%
<b>Total</b>	<b>PA</b>	<b>PA</b>	<b>PA</b>

PH Drogues

Figure criminelle / Sexe	Nombre total de faits avec au moins 1 suspect identifié	Hommes	%
Vente de cocaïne	2	2	100,0%
Import-export de cocaïne	1	1	100,0%
Import-export de drogues synthétiques	1	1	100,0%
Vente de drogues synthétiques	1	1	100,0%
Import-export de cannabis en grande quantité	1	1	100,0%
<b>Total</b>	<b>PA</b>	<b>PA</b>	<b>PA</b>



## CRIMINALITE ENREGISTREE: SUSPECTS



### PH Trafic d'armes

Figure criminelle / Sexe	Nombre total de faits avec au moins 1 suspect identifié	Hommes	%
Commerce et production d'arme non à feu	1	1	100,0%
<b>Total</b>	<b>PA</b>	<b>PA</b>	<b>PA</b>

### PH Violence dans l'espace public

Figure criminelle / Sexe	Nombre total de faits avec au moins 1 suspect identifié	Hommes	%	Femmes	%
Violence physique (transport public)	5	5	100,0%		
Violence physique (voie publique)	33	29	87,9%	4	12,1%
Violence physique (autre endroit public)	3	2	66,7%		
Violence physique (endroit accessible au public)	16	15	93,8%	1	6,3%
Violence sexuelle (voie publique)	1	1	100,0%		
Violence sexuelle (endroit accessible au public)	1	1	100,0%		
Violence psychique (transport public)	2	2	100,0%		
Violence psychique (voie publique)	33	27	81,8%	6	18,2%
Violence psychique (autre endroit public)	5	5	100,0%		
Violence psychique (endroit accessible au public)	6	6	100,0%		
Vol à main armée (voie publique)	1	1	100,0%		
Vol à main armée (autre endroit public)	1	1	100,0%		
Vol avec violence sans arme (transport public)	1	1	100,0%		
Vol avec violence sans arme (voie publique)	9	9	100,0%		
Vol avec violence sans arme (endr. acces. au pub.)	4	3	75,0%	1	25,0%
<b>Total</b>	<b>PA</b>	<b>PA</b>	<b>PA</b>	<b>PA</b>	<b>PA</b>

## CRIMINALITE ENREGISTREE: SUSPECTS



### PH Autre

Figure criminelle / Sexe	Nombre total de faits avec au moins 1 suspect identifié	Hommes	%	Femmes	%
Faux policiers	1	1	100,0%		
Terrorisme, extrémisme et radicalisme	1	1	100,0%		
Cyberharcèlement	22	16	72,7%	6	27,3%
Fraude à l'identité	16	14	87,5%	3	18,8%
Total	PA	PA	PA	PA	PA



### 1.3. Nombre d'infractions selon l'âge des suspects identifiés (par catégorie principale)

Étant donné que, tant un suspect identifié mineur qu'un suspect identifié majeur peuvent être impliqués lors d'un même fait, il est possible que la somme des colonnes «Mineur» et «Majeur» soit supérieure à la valeur de la colonne «Total...» (voir également la note méthodologique)

#### VILVOORDE - MACHELEN

2023

Catégorie principale / Âge	Nombre total de faits avec au moins 1 suspect identifié	Mineur	%	Majeur	%
Législation sur les étrangers	189	23	12,2%	168	88,9%
Drogues	165	13	7,9%	153	92,7%
Vol et extorsion	142	24	16,9%	122	85,9%
Registre de population	137	5	3,6%	135	98,5%
Ivresse et alcool	108	1	0,9%	107	99,1%
Infr. contre l'intégrité physique	95	12	12,6%	83	87,4%
Infr. contre la sécurité publique	61	5	8,2%	56	91,8%
Fraude	58	4	6,9%	55	94,8%
Infr. contre l'autorité publique	41	3	7,3%	39	95,1%
Armes et explosifs	40	2	5,0%	38	95,0%
Dégradation de la propriété	37	1	2,7%	36	97,3%
Infr. contre autres valeurs morales et sentiments	32	3	9,4%	29	90,6%
Infr. contre la foi publique	25	3	12,0%	23	92,0%
Environnement	15			15	100,0%
Code pénal social	9			9	100,0%
Criminalité informatique	9			9	100,0%
Infr. contre les mœurs	7	1	14,3%	6	85,7%
Protection de la personne	6	1	16,7%	5	83,3%
Carte d'identité	2			2	100,0%
Hormones et dopage	2			2	100,0%
Protection des revenus publics	2			2	100,0%
Travail	2			2	100,0%
Autres lois spéciales	1			1	100,0%
Protection de la jeunesse	1	1	100,0%		
Santé publique	1			1	100,0%
<b>Total</b>	<b>1.187</b>	<b>102</b>	<b>8,6%</b>	<b>1.098</b>	<b>92,5%</b>



## 1.4. Nombre d'infractions selon l'âge des suspects identifiés (par figure criminelle)

Étant donné que, tant un suspect identifié mineur qu'un suspect identifié majeur peuvent être impliqués lors d'un même fait, il est possible que la somme des colonnes «Mineur» et «Majeur» soit supérieure à la valeur de la colonne «Total...»  
(voir également la note méthodologique)

### VILVOORDE - MACHELEN

2023

#### FC Vol moyen de transport

Figure criminelle / Âge	Nombre total de faits avec au moins 1 suspect identifié	Mineur	%	Majeur	%
Vol de voiture	2	1	50,0%	2	100,0%
Vol de moto	1			1	100,0%
Carjacking	1	1	100,0%	1	100,0%
Vol de vélo	4			4	100,0%
<b>Total</b>	<b>PA</b>	<b>PA</b>	<b>PA</b>	<b>PA</b>	<b>PA</b>

#### FC Cambriolage

Figure criminelle / Âge	Nombre total de faits avec au moins 1 suspect identifié	Mineur	%	Majeur	%
Cambriolage dans habitation	11	2	18,2%	10	90,9%
Cambriolage ds entreprise ou commerce	9	2	22,2%	8	88,9%
Cambriolage ds service public ou bâtiment administ	1			1	100,0%
Cambriolage dans bâtiment (total)	21	4	19,0%	19	90,5%
<b>Total</b>	<b>PA</b>	<b>PA</b>	<b>PA</b>	<b>PA</b>	<b>PA</b>



### FC Vol autre

Figure criminelle / Âge	Nombre total de faits avec au moins 1 suspect identifié	Mineur	%	Majeur	%
Vol à main armée	4	2	50,0%	3	75,0%
Vol avec violence sans arme	17	5	29,4%	13	76,5%
Vol dans ou sur un véhicule	10	2	20,0%	8	80,0%
Vol à l'arraché	7	3	42,9%	4	57,1%
Vol à la tire	1			1	100,0%
Vol à l'étalage	53	8	15,1%	45	84,9%
Vol par ruse	2	1	50,0%	2	100,0%
Vol de métaux	1			1	100,0%
Vol sur les chantiers	3			3	100,0%
<b>Total</b>	<b>PA</b>	<b>PA</b>	<b>PA</b>	<b>PA</b>	<b>PA</b>

### Criminalité ICT

Figure criminelle / Âge	Nombre total de faits avec au moins 1 suspect identifié	Majeur	%
Fraude de cartes de paiements	3	3	100,0%
Phishing	2	2	100,0%
<b>Total</b>	<b>PA</b>	<b>PA</b>	<b>PA</b>

### FC Autre

Figure criminelle / Âge	Nombre total de faits avec au moins 1 suspect identifié	Mineur	%	Majeur	%
Violence contre les métiers d'intérêt général	5	1	20,0%	4	80,0%
Graffiti	1			1	100,0%
Dégradation de voiture	19			19	100,0%
<b>Total</b>	<b>PA</b>	<b>PA</b>	<b>PA</b>	<b>PA</b>	<b>PA</b>



### PH Violence intrafamiliale (VIF)

Figure criminelle / Âge	Nombre total de faits avec au moins 1 suspect identifié	Mineur	%	Majeur	%
VIF: physique, dans le couple	23	2	8,7%	21	91,3%
VIF: physique, envers des descendants	4			4	100,0%
VIF: physique, envers d'autres membres	11	2	18,2%	9	81,8%
VIF: psychique, dans le couple	6			6	100,0%
VIF: psychique, envers des descendants	1			1	100,0%
VIF: psychique, envers d'autres membres	2			2	100,0%
<b>Total</b>	<b>PA</b>	<b>PA</b>	<b>PA</b>	<b>PA</b>	<b>PA</b>

### PH Hormones et dopage

Figure criminelle / Âge	Nombre total de faits avec au moins 1 suspect identifié	Majeur	%
Dopage humain	3	3	100,0%
<b>Total</b>	<b>PA</b>	<b>PA</b>	<b>PA</b>

### PH Drogues

Figure criminelle / Âge	Nombre total de faits avec au moins 1 suspect identifié	Majeur	%
Vente de cocaïne	2	2	100,0%
Import-export de cocaïne	1	1	100,0%
Import-export de drogues synthétiques	1	1	100,0%
Vente de drogues synthétiques	1	1	100,0%
Import-export de cannabis en grande quantité	1	1	100,0%
<b>Total</b>	<b>PA</b>	<b>PA</b>	<b>PA</b>



**PH Trafic d'armes**

Figure criminelle / Âge	Nombre total de faits avec au moins 1 suspect identifié	Majeur	%
Commerce et production d'arme non à feu	1	1	100,0%
<b>Total</b>	<b>PA</b>	<b>PA</b>	<b>PA</b>

**PH Violence dans l'espace public**

Figure criminelle / Âge	Nombre total de faits avec au moins 1 suspect identifié	Mineur	%	Majeur	%
Violence physique (transport public)	5	3	60,0%	2	40,0%
Violence physique (voie publique)	33	3	9,1%	30	90,9%
Violence physique (autre endroit public)	3	1	33,3%	2	66,7%
Violence physique (endroit accessible au public)	16	1	6,3%	15	93,8%
Violence sexuelle (voie publique)	1			1	100,0%
Violence sexuelle (endroit accessible au public)	1			1	100,0%
Violence psychique (transport public)	2			2	100,0%
Violence psychique (voie publique)	33	4	12,1%	29	87,9%
Violence psychique (autre endroit public)	5			5	100,0%
Violence psychique (endroit accessible au public)	6			6	100,0%
Vol à main armée (voie publique)	1	1	100,0%	1	100,0%
Vol à main armée (autre endroit public)	1	1	100,0%		
Vol avec violence sans arme (transport public)	1	1	100,0%		
Vol avec violence sans arme (voie publique)	9	4	44,4%	6	66,7%
Vol avec violence sans arme (endr. acces. au pub.)	4			4	100,0%
<b>Total</b>	<b>PA</b>	<b>PA</b>	<b>PA</b>	<b>PA</b>	<b>PA</b>



**PH Autre**

Figure criminelle / Âge	Nombre total de faits avec au moins 1 suspect identifié	Mineur	%	Majeur	%
Faux policiers	1			1	100,0%
Terrorisme, extrémisme et radicalisme	1			1	100,0%
Cyberharcèlement	22	1	4,5%	21	95,5%
Fraude à l'identité	16	1	6,3%	16	100,0%
<b>Total</b>	<b>PA</b>	<b>PA</b>	<b>PA</b>	<b>PA</b>	<b>PA</b>





## Partie 2: Niveau SUSPECTS-FAIT (comptage du nombre de combinaisons suspect-fait)

### 2.1. Nombre de suspects-fait selon le sexe des suspects identifiés (TOP 5 des catégories principales)

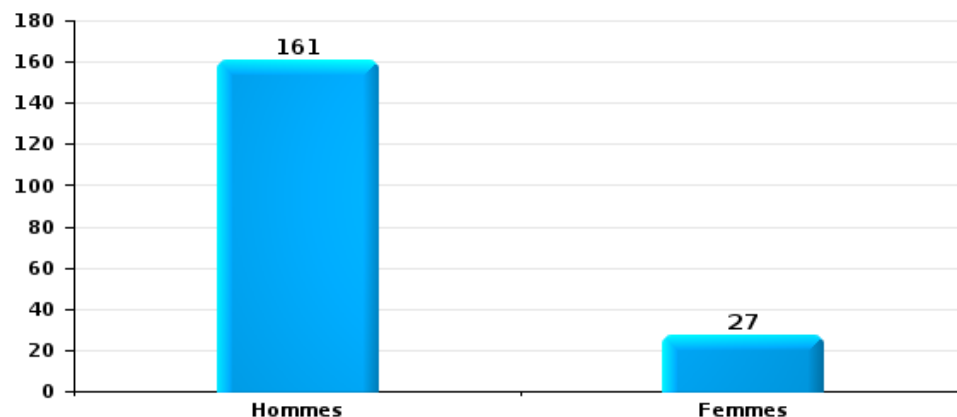
Lorsqu'un même suspect a commis plusieurs faits durant la période considérée, il est aussi comptabilisé plusieurs fois (voir également la note méthodologique)

#### VILVOORDE - MACHELEN

2023

#### Vol et extorsion

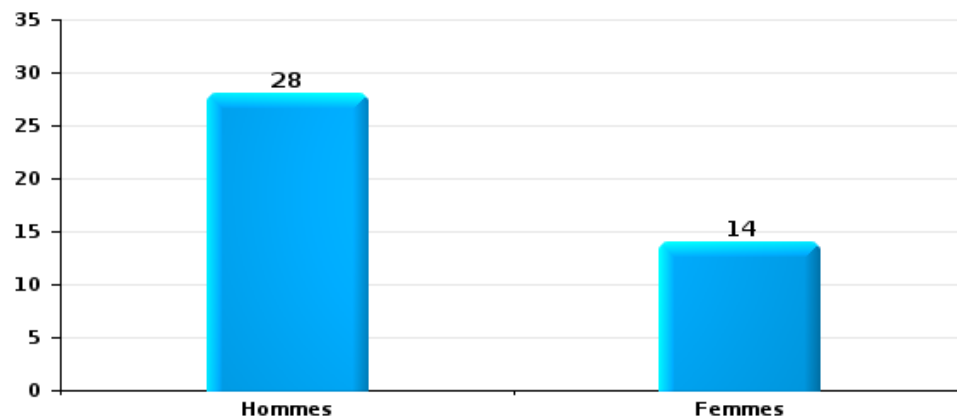
Nombre de suspects-fait selon le sexe





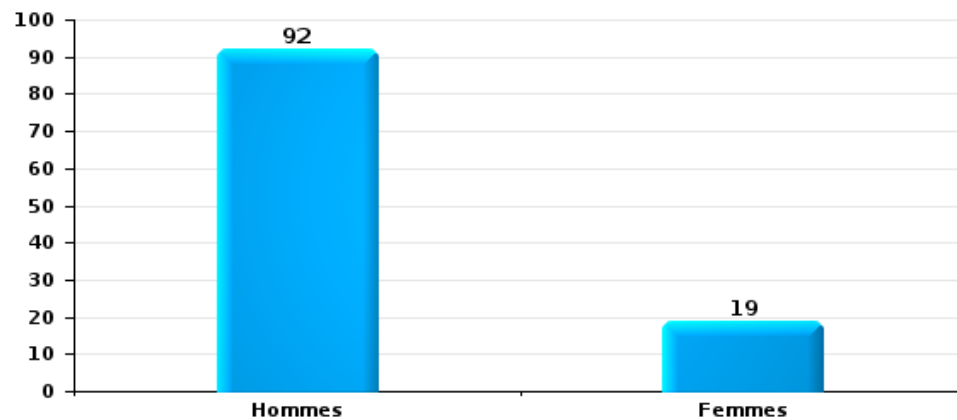
Dégradation de la propriété

Nombre de suspects-fait selon le sexe



Infr. contre l'intégrité physique

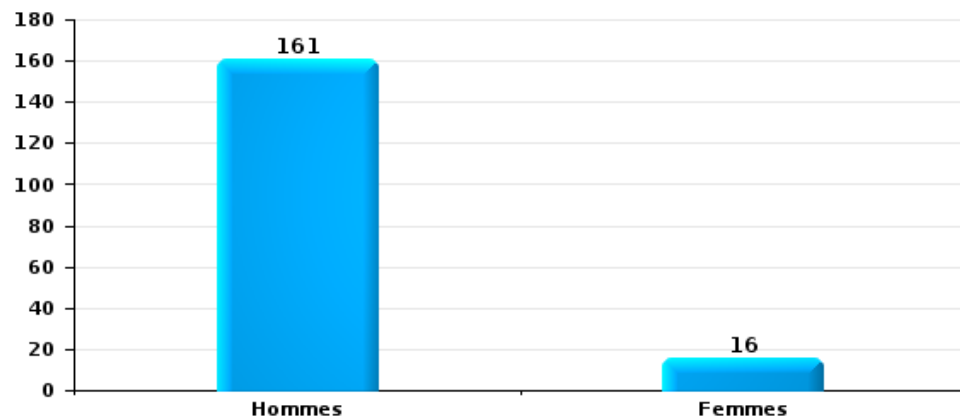
Nombre de suspects-fait selon le sexe





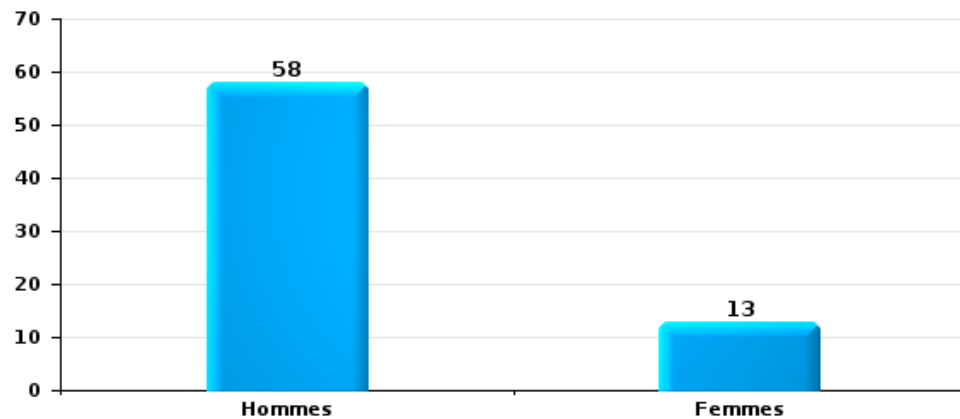
Drogues

Nombre de suspects-fait selon le sexe



Fraude

Nombre de suspects-fait selon le sexe





## 2.2. Nombre de suspects-fait selon le sexe des suspects identifiés (TOP 5 des figures criminelles)

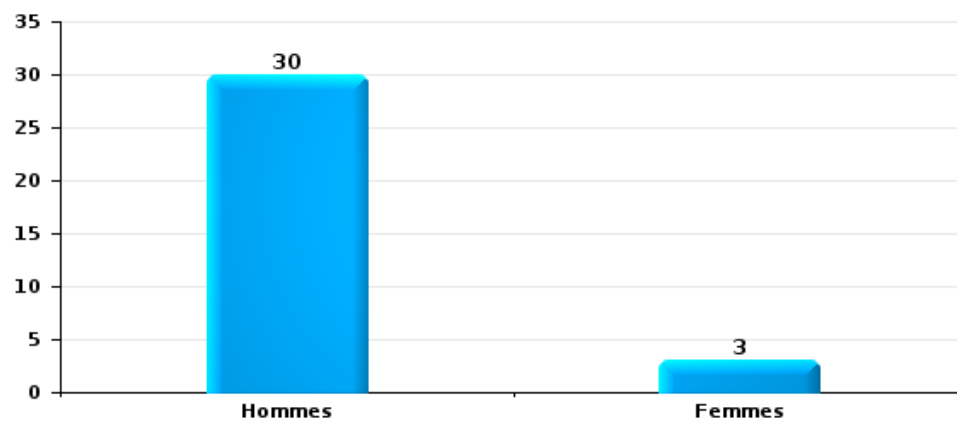
Lorsqu'un même suspect a commis plusieurs faits durant la période considérée, il est aussi comptabilisé plusieurs fois (voir également la note méthodologique)

### VILVOORDE - MACHELEN

2023

#### Cambriolage dans bâtiment (total)

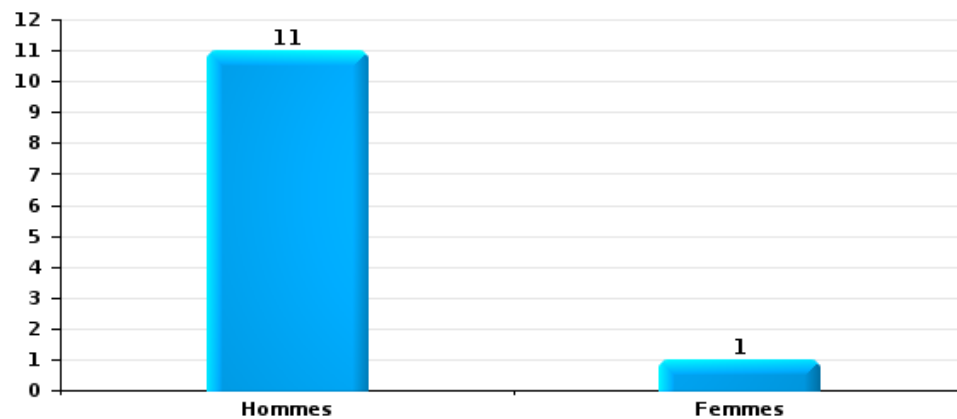
Nombre de suspects-fait selon le sexe





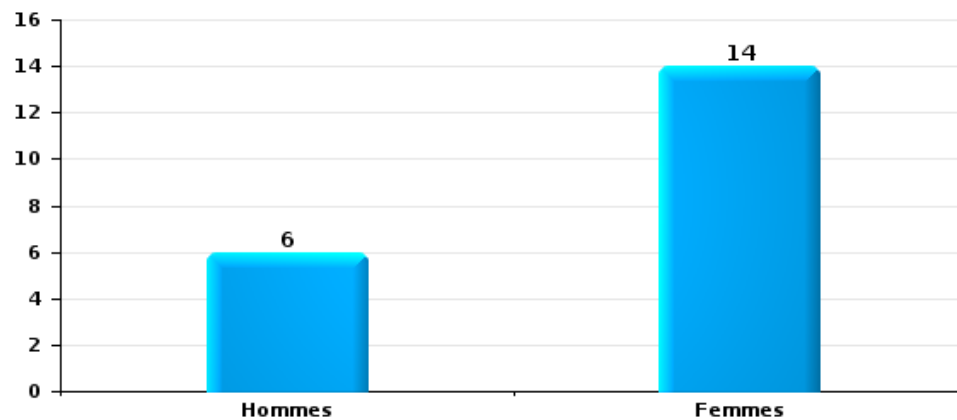
Vol dans ou sur un véhicule

Nombre de suspects-fait selon le sexe



Dégradation de voiture

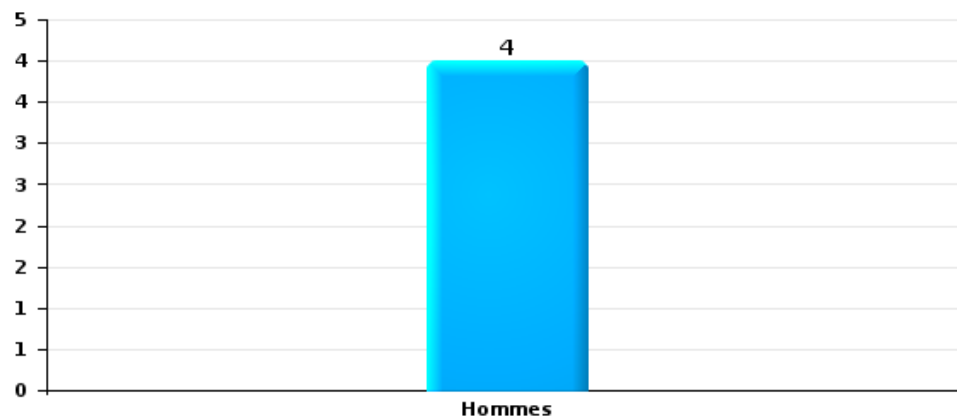
Nombre de suspects-fait selon le sexe





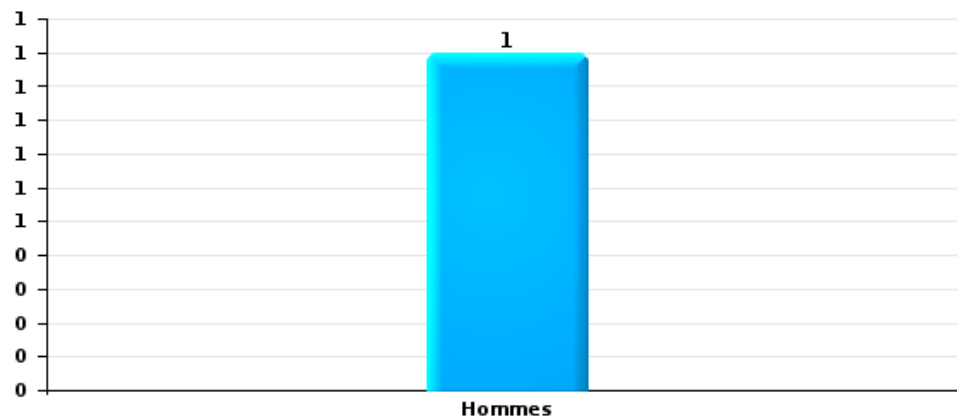
Vol de vélo

Nombre de suspects-fait selon le sexe



Vol à la tire

Nombre de suspects-fait selon le sexe





### 2.3. Nombre de suspects-fait selon l'âge des suspects identifiés (TOP 5 des catégories principales)

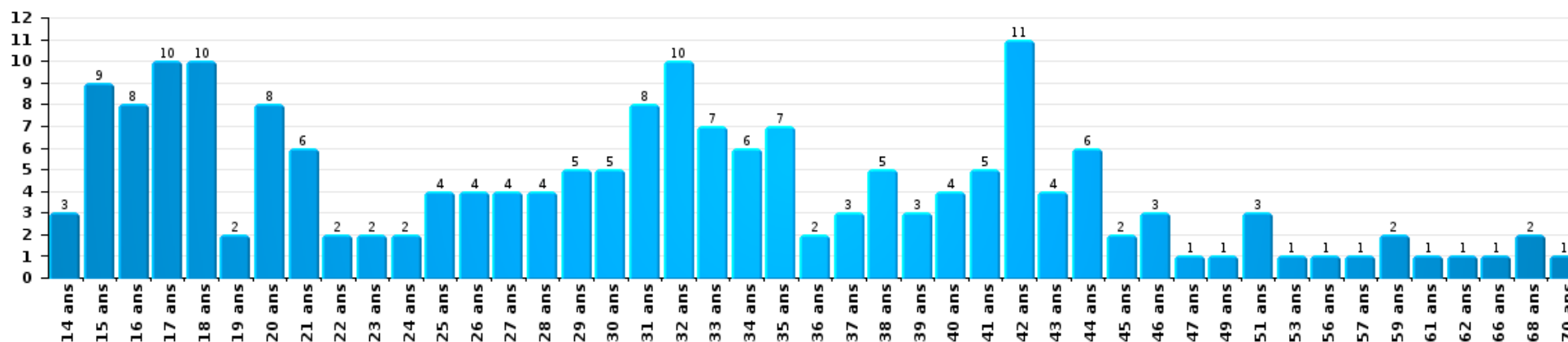
1) Lorsqu'un même suspect a commis plusieurs faits durant la période considérée, il est aussi comptabilisé plusieurs fois, qu'il ait le même âge ou non – 2) Les suspects au-dessous de 14 ans et à partir de 90 ans ne sont pas repris dans le tableau (voir également la note méthodologique)

#### VILVOORDE - MACHELEN

2023

#### Vol et extorsion

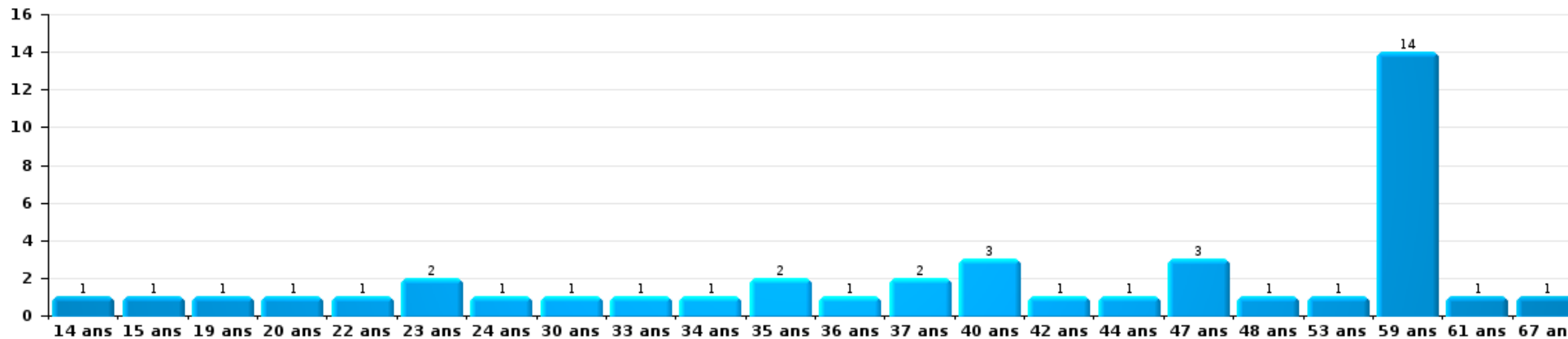
Nombre de suspects-fait par âge (chronologique)





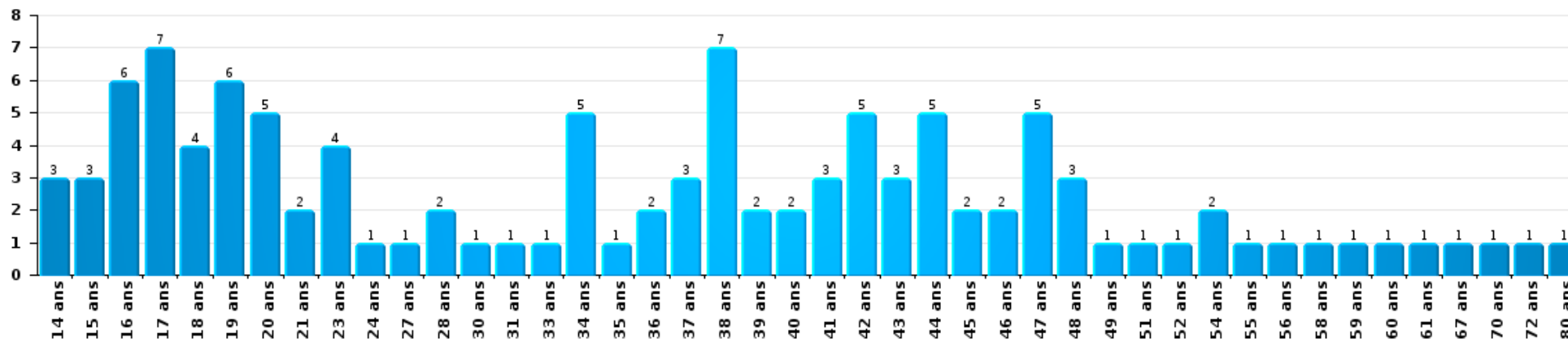
Dégradation de la propriété

Nombre de suspects-fait par âge (chronologique)



Infr. contre l'intégrité physique

Nombre de suspects-fait par âge (chronologique)

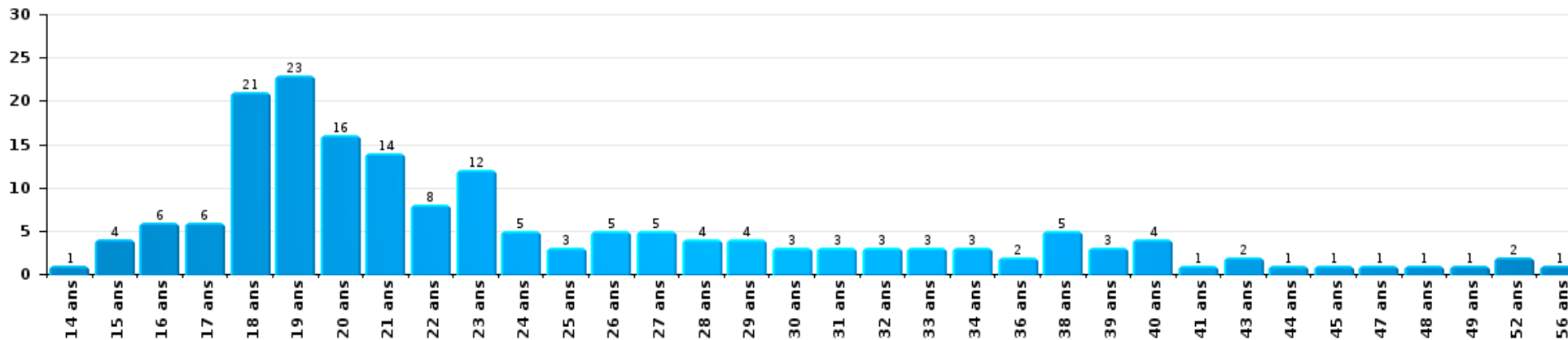






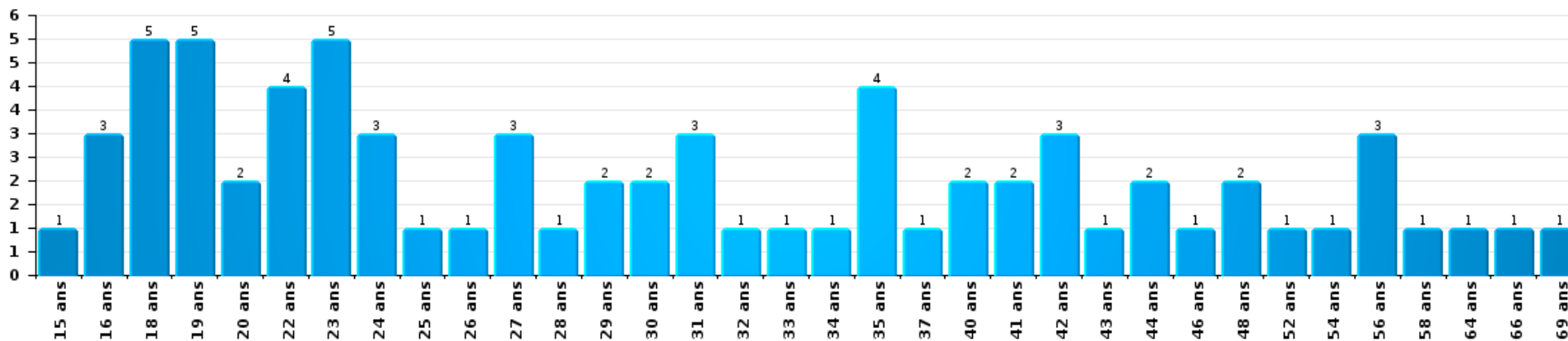
Drogues

Nombre de suspects-fait par âge (chronologique)



Fraude

Nombre de suspects-fait par âge (chronologique)





## 2.4. Nombre de suspects-fait selon l'âge des suspects identifiés (TOP 5 des figures criminelles)

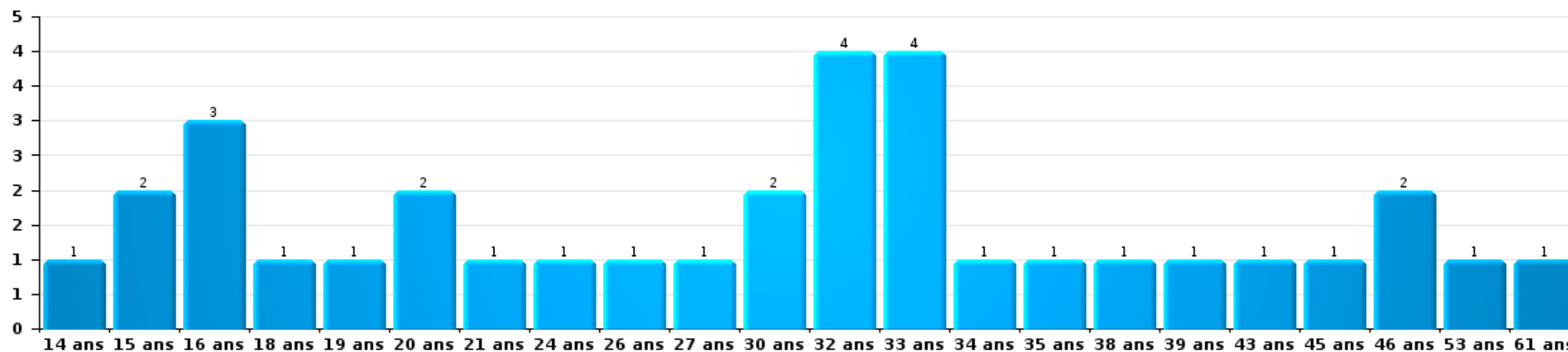
1) Lorsqu'un même suspect a commis plusieurs faits durant la période considérée, il est aussi comptabilisé plusieurs fois, qu'il ait le même âge ou non - 2) Les suspects au-dessous de 14 ans et à partir de 90 ans ne sont pas repris dans le tableau (voir également la note méthodologique)

### VILVOORDE - MACHELEN

2023

#### Cambrilage dans bâtiment (total)

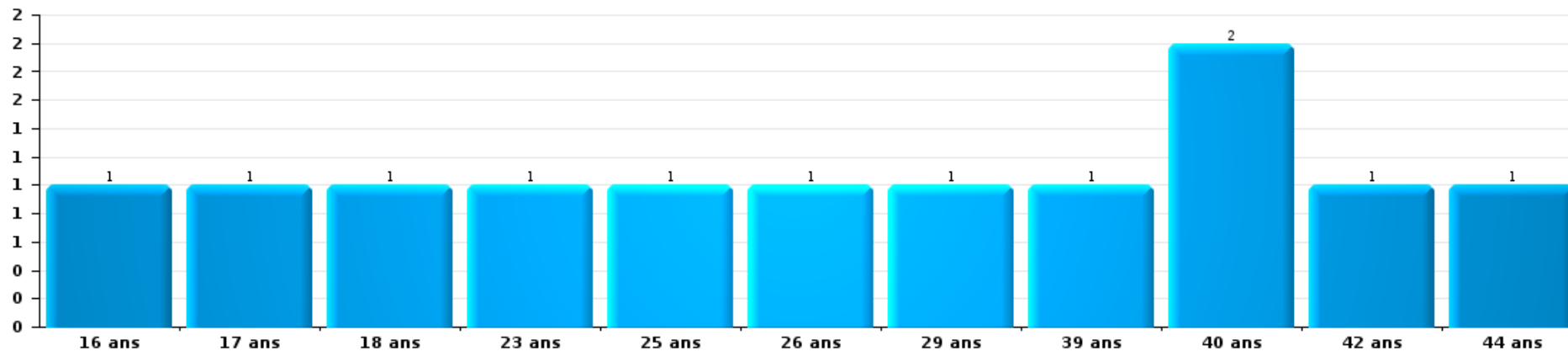
Nombre de suspects-fait par âge (chronologique)





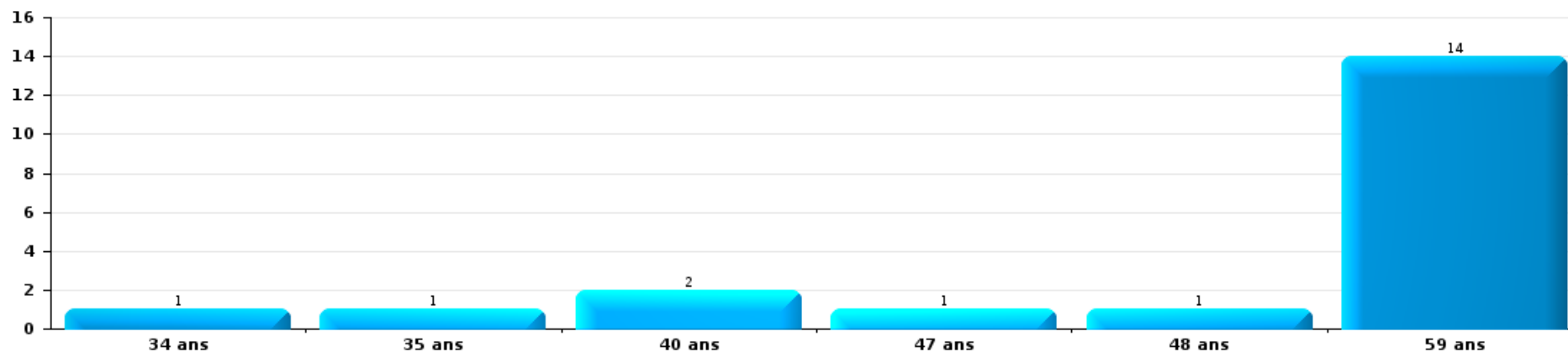
Vol dans ou sur un véhicule

Nombre de suspects-fait par âge (chronologique)



Dégradation de voiture

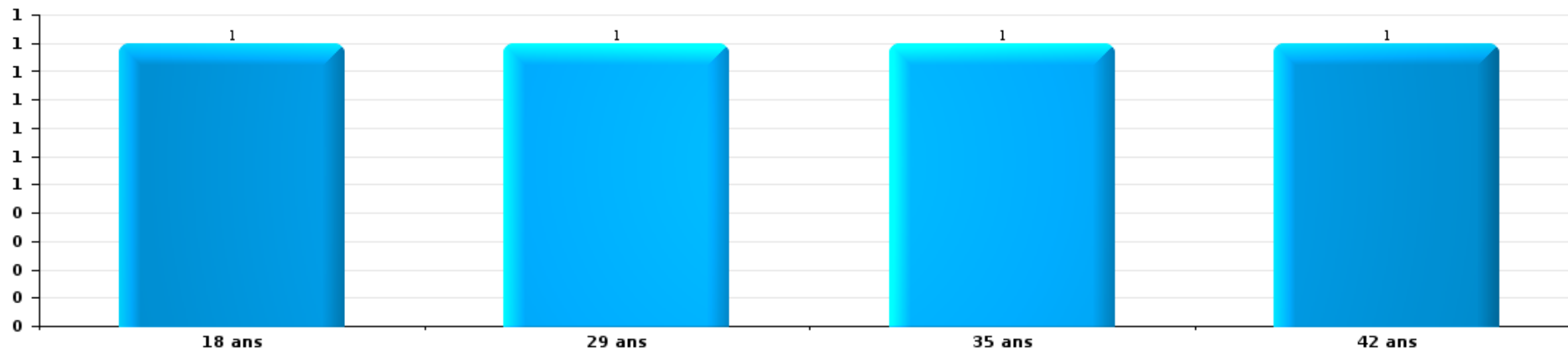
Nombre de suspects-fait par âge (chronologique)





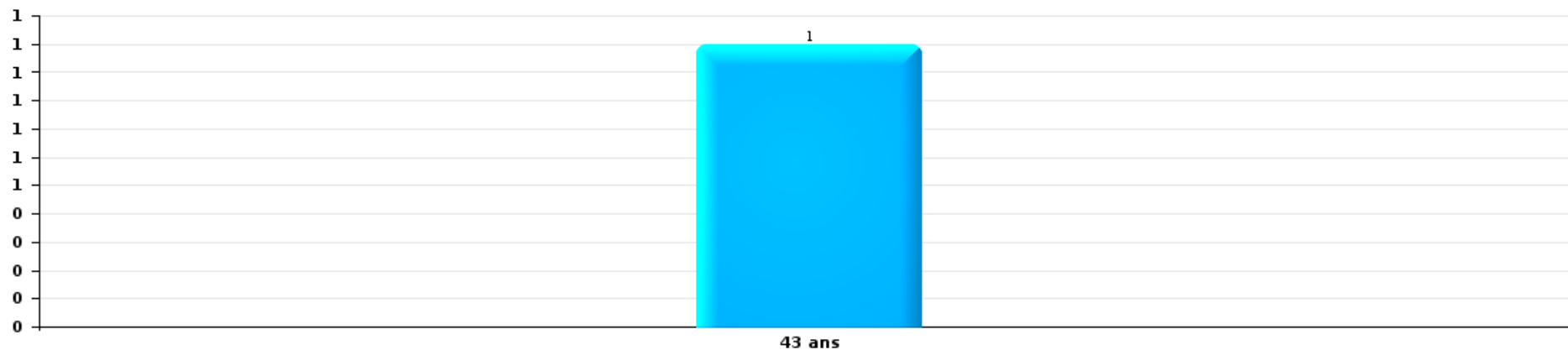
Vol de vélo

Nombre de suspects-fait par âge (chronologique)



Vol à la tire

Nombre de suspects-fait par âge (chronologique)



# ***STATISTIQUES POLICIERES DE CRIMINALITE***

---

*LIEU DE PERPETRATION: ZONE DE POLICE*

**VILVOORDE - MACHELEN**

***ANNEXE I: DETAIL PAR CATEGORIE DE DELIT  
CODE PENAL***



**VILVOORDE - MACHELEN**

**Infraction Code pénal**

**Infr. contre l'intégrité physique**

			2000	2013	2014	2015	2016	2017	2018	2019	2020	2021	2022	2023
Assassinat	Parricide (assassinat)	Acc.				1				1				
	Infanticide (assassinat)	Acc.										1		
	Autres	Acc.												1
		Tent.	1	2	2	1					1	3		
	<b>Sous-total</b>		<b>1</b>	<b>2</b>	<b>2</b>	<b>2</b>				<b>1</b>	<b>1</b>	<b>4</b>		<b>2</b>
Meurtre	Parricide (meurtre)	Tent.										1		
	Non spécifié	Acc.	1					1						1
		Tent.	1											
	Autres	Acc.		1					1			1		
	Tent.	1	4	2	6	4		2	4	4		5	3	7
	<b>Sous-total</b>		<b>3</b>	<b>5</b>	<b>2</b>	<b>6</b>	<b>4</b>	<b>1</b>	<b>3</b>	<b>4</b>		<b>7</b>	<b>3</b>	<b>8</b>
Torture et maltraitance	Torture	Acc.				1	1			1				
	Traitement inhumain	Acc.		3			2	2				1		
	Traitement dégradant	Acc.		1	1		1		1			1		1
	<b>Sous-total</b>			<b>4</b>	<b>1</b>		<b>4</b>	<b>3</b>	<b>1</b>	<b>1</b>		<b>2</b>		<b>1</b>
Coups et/ou blessures vol. en sphère familiale	Entre partenaires ou ex-partenaires	Acc.	31	86	85	106	115	148	116	78	119	115	177	142
	Lors d'un différend familial en général	Acc.	35											
	Par les parents envers un mineur	Acc.	1	11	3	13	15	17	8	11	12	20	15	23
	Par les parents envers personne vulnérable	Acc.										1		1
	Envers les parents	Acc.	1	14	6	10	3	4	10	9	10	10	9	22
	Envers d'autres ascendants directs ou collatéraux	Acc.	1	5	6	6	7	5	5	7	11	13	10	20
	<b>Sous-total</b>		<b>69</b>	<b>116</b>	<b>100</b>	<b>135</b>	<b>140</b>	<b>174</b>	<b>139</b>	<b>105</b>	<b>152</b>	<b>159</b>	<b>211</b>	<b>208</b>



**Infr. contre l'intégrité physique**

			2000	2013	2014	2015	2016	2017	2018	2019	2020	2021	2022	2023	
<b>Coups et/ou blessures vol. hors sphère familiale</b>	Bagarres (=coups réciproques)	Acc.	30	39	41	39	38	44	51	35	47	82	75	83	
	Coups envers fonctionnaire de police	Acc.	2	4		3	7	6	6	7	5	3	3	2	
	Envers un mineur par une pers. ayant autorité	Acc.		4	4	3	4	4	6	7	1	4	5	9	
	Envers un mineur qualité de l'auteur inconnue	Acc.	5	9	12	10	17	18	5	15	9	15	13	15	
	Envers pers. vulnérable par pers. ayant autorité	Acc.				1					1				
	Envers pers. vulnérable (qualité auteur inconnue)	Acc.					1					1	2	2	
	Envers un mineur par cohabitant sans rel. Autorité	Acc.										2	1	3	
	Envers un arbitre de manifestation sportive	Acc.				1							1		
	Coups envers personnel transport public	Acc.		7	4	6	8	4	3	3	2	3	3	3	
	Coups envers personnel autre service public	Acc.		1	2	2	1	1			3	3	2	2	
	Coups envers profession médicale	Acc.		1	1		2				1	1	2		1
	Coups envers personnel institut d'enseignement	Acc.		1	2		2	1	2			1	2		1
	Non spécifié	Acc.	120	109	109	103	107	100	91	91	111	105	103	143	109
	Tent.				1				1						
	<b>Sous-total</b>		<b>157</b>	<b>175</b>	<b>175</b>	<b>169</b>	<b>187</b>	<b>178</b>	<b>165</b>	<b>182</b>	<b>175</b>	<b>219</b>	<b>248</b>	<b>228</b>	
<b>Mutilation génitale féminine</b>	Acc.													1	
	<b>Sous-total</b>													<b>1</b>	
<b>Abstention coupable</b>	Acc.		1	2	1	2	1							4	
	<b>Sous-total</b>		<b>1</b>	<b>2</b>	<b>1</b>	<b>2</b>	<b>1</b>							<b>4</b>	
<b>Autres infr. volontaires. c/ l'intégrité phys.</b>	Privation de soins à enfant ou personne vulnérable	Acc.				2		2		1	1			1	
	Délaissement d'enfant ou personne vulnérable	Acc.							1			2			
	Abandon d'enfant dans le besoin	Acc.			1		1		3						
	Empoisonnement de denrées	Acc.											1	1	
	Entrave méchante à la circulation	Acc.	4	8	5	2	2	3	3	2	4	4	4	11	10
	Voies de faits et violences légères	Acc.	6	11	10	4	8	16	8	13	11	9	12	12	6
	<b>Sous-total</b>		<b>10</b>	<b>19</b>	<b>16</b>	<b>8</b>	<b>11</b>	<b>21</b>	<b>15</b>	<b>16</b>	<b>16</b>	<b>15</b>	<b>24</b>	<b>18</b>	
<b>Infr. involontaires contre l'intégrité physique</b>	Homicides involontaires	Acc.						1			1			1	
	Coups et/ou blessures involontaires	Acc.	9	6	1	2	2				2	3	2	2	
	Abstention d'entretien enfant/personne vulnérable	Acc.												1	
	Morsure de chien	Acc.		4	4	8	4	5	6	3	6	3	2	6	
	Non spécifié	Acc.	19											1	
	<b>Sous-total</b>		<b>28</b>	<b>10</b>	<b>5</b>	<b>10</b>	<b>6</b>	<b>6</b>	<b>6</b>	<b>3</b>	<b>9</b>	<b>6</b>	<b>4</b>	<b>11</b>	
	<b>Total</b>		<b>268</b>	<b>332</b>	<b>303</b>	<b>331</b>	<b>354</b>	<b>384</b>	<b>329</b>	<b>312</b>	<b>353</b>	<b>412</b>	<b>490</b>	<b>481</b>	



Infr. contre la liberté individuelle

			2000	2013	2014	2015	2016	2017	2018	2019	2020	2021	2022	2023	
Prise d'otages		Acc.	1	1		1					1				
		Tent.					1								
		Sous-total	1	1		1	1		1			1			
Enlèvement de mineur ou personne vulnérable	Enlèvement parental	Acc.		4	1	5	2	4	5		1	1	2	4	
		Tent.		3		1			1					1	
	Autre enlèvement	Acc.	1	1	1	1					1				2
		Tent.	1		8	4			1	3	6	1	1	1	1
		Sous-total	2	8	10	10	3	4	7	7	3	8	2	4	7
	Détenion par un particulier		Acc.	2	6	6	3	5	4	6	8	4	9	8	10
Tent.				1										1	
Sous-total			2	7	6	3	5	4	6	8	8	4	9	9	10
		Total	5	16	16	14	8	9	13	11	13	11	13	17	





Infr. contre les mœurs

			2000	2013	2014	2015	2016	2017	2018	2019	2020	2021	2022	2023	
Viol n'ayant pas causé la mort	Victime < 10a	Acc.		4	1	8	5	4	1	1	2	1			
	Victime 10a - 14a	Acc.	1		1		1			1		2			
	Victime 14a - 16a	Acc.	3	1		1		1	2	1					
	Victime 16a - 18a	Acc.		5	2	2	1	1			1	1	3		
	Victime majeure	Acc.	5	4	4	5	2	9	8	4	7	12	4		
		Tent.	2		2			1	2	1	1				
	Victime âge inconnu	Acc.					2								
	Sous-total		11	14	10	16	11	16	13	8	11	16	7		
Viol avec conséquence inconnue		Acc.	1	1								1			
		Sous-total	1	1								1			
Viol n'ayant pas causé la mort (nvCPS)	Victime < 16a	Acc.											2	3	
	Victime 16a - 18a	Acc.											3	1	
	Victime majeure	Acc.											10	16	
		Tent.												1	
	Sous-total												15	21	
Attentat à la pudeur avec violence / menace	Victime < 16a	Acc.	1	1	2	1		2	1	2	3	2	2		
		Tent.		2											
	Victime 16a - 18a	Acc.		1	2					2			1		
		Tent.		1											
	Victime majeure	Acc.	4	3	7	1	3	3	1	4	7	4	4	3	
		Tent.	1												
	Sous-total	6	8	11	2	3	5	2	8	10	6	6			
Attentat à la pudeur sans violence / menace	Victime < 16a	Acc.		7	7	4	2	6	5	5	6	7	5		
		Tent.							1		1				
	Victime 16a - 18a	Acc.		1		1	1	1	1	1	3				
	Victime âge inconnu	Acc.	2	1	1	3	4	2	6	2	1	3	1		
	Sous-total	2	9	8	8	7	9	13	8	11	10	6			
Attentat à la pudeur non spécifié		Acc.	1							1					
		Sous-total	1							1					
Atteinte intégrité sexuelle sans mort (nvCPS)	Victime < 16a	Acc.											8	8	
	Victime 16a - 18a	Acc.										1	1	1	
	Victime majeure	Acc.											10	5	
		Sous-total										1	19	14	



**Infr. contre les mœurs**

			2000	2013	2014	2015	2016	2017	2018	2019	2020	2021	2022	2023
Pornographie enfantine	Détention	Acc.			2	3	2	4	4	3	2	2	3	
	Distribution	Acc.		1	1	8	3	10	15	18	10	11		
		Sous-total		1	3	11	5	14	19	21	12	13	3	
Pornographie		Acc.		1				1	1		1	1		
		Sous-total		1				1	1		1	1		
Incitation à la débauche	Victime mineure	Acc.		2	4	4	4	3	3	3	3	3	5	
		Tent.						2					1	
	Victime majeure	Acc.							1					
	Autre publicité pour débauche	Acc.					1							
		Sous-total		2	4	4	5	5	4	3	3	3	6	
Exploitation de la débauche d'autrui	Victime mineure	Acc.		2			1	1				1		
	Victime majeure	Acc.		2	1	2	1	2	1			1		
	Age victime inconnu	Acc.		1										
		Sous-total		5	1	2	2	3	1				2	
Outrage public aux bonnes mœurs	Actions (exhibitionnisme, etc.)	Acc.	4	3	5	7	4	10	1	7	6	6	8	
	Ecrits, images, objets	Acc.	6	1	3	3	4	4	3	3	3	1	3	
	Exhibitionnisme (nvCPS)	Acc.												5
	Non spécifié	Acc.	3											
		Sous-total	13	4	8	10	8	14	4	10	9	7	11	5
Voyeurisme	Observation/enregistrement de nudité ou intimité	Acc.	1				1	2			1			
		Tent.							1					
	Diffusion enregistrement nudité ou intimité	Acc.					1	2	3	3	4			
		Sous-total	1			1	3	3	3	4	4			
Voyeurisme via moyen technique ou autre (nvCPS)	Victime 16a - 18a	Acc.												1
		Tent.										1		
	Victime majeure	Acc.												2
		Sous-total									1			3
Diffusion de contenu à caractère sexuel (nvCPS)	Victime < 16a	Acc.											1	5
		Acc.											1	1
		Sous-total											2	6
Diffusion contenu sex. but méchant/lucrat. (nvCPS)	Victime < 16a	Acc.												2
	Victime 16a - 18a	Acc.											1	2
		Acc.											2	7
		Sous-total											3	11



Infr. contre les mœurs

			2000	2013	2014	2015	2016	2017	2018	2019	2020	2021	2022	2023
Grooming (contact par ICT avec mineur < 16 ans)	Acc.						1	4		1				
	Sous-total						1	4		1				
Grooming online - avec ICT (nvCPS)	Victime < 16a	Acc.												1
	Sous-total													1
Exploitation sexuelle mineurs-prostitution (nvCPS)	Incitation à la débauche/prostit. (nvCPS)	Acc.											2	1
	Obtention de la débauche/prostit. (nvCPS)	Acc.												1
	Sous-total												2	2
Images d'abus sexuels de mineurs (nvCPS)	Production/diffusion images abus sexuels (nvCPS)	Acc.											2	
	Détention/acquisition images abus sexuels (nvCPS)	Acc.												2
	Sous-total												2	2
<b>Total</b>			<b>35</b>	<b>45</b>	<b>45</b>	<b>53</b>	<b>43</b>	<b>74</b>	<b>60</b>	<b>63</b>	<b>61</b>	<b>65</b>	<b>82</b>	<b>65</b>



**Infr. contre autres valeurs morales et sentiments**

			2000	2013	2014	2015	2016	2017	2018	2019	2020	2021	2022	2023	
Harcèlement	Harcèlement par téléphone (OLD)	Acc.	20												
		Acc.	8	62	67	60	49	65	70	75	78	143	104	126	
	Sous-total	28	62	67	60	49	65	70	75	78	143	104	126		
Violation de sépulture		Acc.	1	3				1					1	1	
		Sous-total	1	3				1					1	1	
Violation du secret professionnel		Acc.					1	1				1	1	3	
		Sous-total					1	1				1	1	3	
Atteinte à l'honneur	Calomnie et diffamation	Acc.	9	11	11	10	10	7	17	6	11	17	8	13	
	Déclaration calomnieuse	Acc.			4			1	5				1	1	
	Imputation calomnieuse	Acc.	2	1	2	2	1		2	1	1	4	2		
	Divulgation méchante	Acc.	2	1	2	2	2		1			2	1		
	Injures (Délit)	Acc.	2	5	9	5	5	8	8	8	8	7	9	4	6
	Non spécifié	Tent.				1									
	Sous-total	15	18	28	20	18	16	33	15	19	32	16	20		
Vie privée	Violation de domicile par un particulier	Acc.	7	12	3	7	4	6	3	2	9	5	8	2	
		Tent.							1						
	Violation du secret des lettres	Acc.		3	1	1	1	1		1	3	3	1	2	
	Sous-total	7	15	4	8	5	7	4	3	3	12	8	9	4	
Tapage nocturne		Acc.	1		1						1		3		
		Sous-total	1		1						1		3		
Violation de communication par particulier		Acc.				2			1		1				
		Sous-total				2			1		1				
Abus faiblesses de personnes		Acc.			1					3	3				
		Sous-total			1					3	3				
Vie privée mœurs: publication identité victime		Acc.								1			1		
		Sous-total								1			1		
Cyberlokkking (leurre de mineur par ICT)		Acc.						1							
		Sous-total						1							
Occupation bien d'autrui (squatter)	Pénétrer / occuper / séjourner (bien non habité)	Acc.								1	4		4	1	
		Acc.								1	1		1		
		Sous-total								2	5		5	1	
	Total	52	98	101	90	73	91	108	99	119	184	140	155		



Infr. relative au statut juridique de l'enfant

			2000	2013	2014	2015	2016	2017	2018	2019	2020	2021	2022	2023
Non-représentation d'enfants	Par les parents	Acc.	1	1	4	4	4	2	7	5	4	9	1	1
	Par une personne qui en a la charge	Acc.					1				1			
		Sous-total	1	1	4	4	4	3	7	5	5	9	1	1
		Total	1	1	4	4	4	3	7	5	5	9	1	1



**Vol et extorsion**

			2000	2013	2014	2015	2016	2017	2018	2019	2020	2021	2022	2023	
Vol avec circ. aggr.	Avec violence	Acc.	36	38	34	32	30	17	26	28	23	15	19	27	
		Tent.	9	7	8	5	7	6	2	6	2	7	4	1	
	Sans violence	Acc.	508	651	588	567	465	524	463	489	354	454	350	374	
		Tent.	233	319	272	253	196	234	229	210	174	201	177	186	
<b>Sous-total</b>			<b>786</b>	<b>1.015</b>	<b>902</b>	<b>857</b>	<b>698</b>	<b>781</b>	<b>720</b>	<b>733</b>	<b>553</b>	<b>677</b>	<b>550</b>	<b>588</b>	
Vol sans circ. aggr.	Avec violence	Acc.	16	22	18	28	27	17	17	13	11	17	11	13	
		Tent.	1	2	3	3	2	4	4	4	5		4	3	
	Sans violence, Vol à la tire	Acc.	99	164	119	77	70	52	77	57	25	38	40	38	
		Tent.		1	1	1	1	1					2		
	Sans violence, Vol d'usage	Acc.	3		5	3	3		4	3	2	2	4	3	
		Acc.	44	38	19	21	29	28	36	28	19	22	26	23	
	Sans violence, Vol domestique	Tent.	1					1					1	1	1
		Acc.	1.004	853	706	881	793	717	864	874	596	597	637	539	
	Sans violence	Tent.	16	24	24	19	28	27	29	30	24	32	31	29	
		<b>Sous-total</b>	<b>1.184</b>	<b>1.104</b>	<b>895</b>	<b>1.033</b>	<b>953</b>	<b>847</b>	<b>1.031</b>	<b>1.009</b>	<b>682</b>	<b>709</b>	<b>756</b>	<b>649</b>	
Vol non spécifié	Acc.		273	2	1	5	9	8	5	3	3	3	2	2	
		Tent.	62												
	<b>Sous-total</b>	<b>335</b>	<b>2</b>	<b>1</b>	<b>5</b>	<b>9</b>	<b>8</b>	<b>5</b>	<b>3</b>	<b>3</b>	<b>3</b>	<b>3</b>	<b>2</b>	<b>2</b>	
Extorsion	Acc.		7	10	13	16	10	7	7	18	16	12	22	12	
		Tent.	2	2	5	3	3	5	3	6	11	11	7	8	
	<b>Sous-total</b>	<b>9</b>	<b>12</b>	<b>18</b>	<b>19</b>	<b>13</b>	<b>12</b>	<b>10</b>	<b>24</b>	<b>27</b>	<b>23</b>	<b>29</b>	<b>20</b>		
Fabrication de fausses clefs	Acc.		1												
	<b>Sous-total</b>		<b>1</b>												
<b>Total</b>			<b>2.314</b>	<b>2.134</b>	<b>1.816</b>	<b>1.914</b>	<b>1.673</b>	<b>1.648</b>	<b>1.766</b>	<b>1.769</b>	<b>1.265</b>	<b>1.412</b>	<b>1.337</b>	<b>1.259</b>	



**Fraude**

			2000	2013	2014	2015	2016	2017	2018	2019	2020	2021	2022	2023
Blanchiment d'argent	Acc.		1	2	4	12	10	7	7	3	8	22	22	30
	Tent.								1		2	1	1	
	Sous-total		1	2	4	12	10	7	8	3	10	23	23	30
Recel	Recel simple	Acc.	29	17	5	13	9	10	3	5	3	8	15	10
	Recel qualifié	Acc.	7	1	1			1			1			
	Non spécifié	Acc.	6		1									
	Sous-total		42	18	7	13	9	11	3	5	4	8	15	10
Grivèlerie	Carburant / lubrifiant	Acc.	8							3	2	1		
	Boissons et aliments	Acc.	1			1	2	2	3	1		1	1	
	Voiture de location	Acc.	2	3	2	2	6	4	2	2		1	4	
	Logements	Acc.	2		2		1	2		1			3	
	Sous-total		13	3	4	3	9	8	5	7	2	3	8	
Corruption privée	Acc.											1		
	Sous-total											1		
Détournement et destruction frauduleuse	Cel frauduleux	Acc.	149	24	11	26	29	24	30	38	30	23	33	25
	D'argent, de papiers, etc.	Acc.				2	4	3	1	1	1			
	De pièces judiciaires	Acc.					1	1						
	D'objets saisis	Acc.	1				2	4		1	1	1	3	2
	De biens mobiliers des époux	Acc.					1							
	D'héritage	Acc.			1	1								
	Non spécifié	Acc.	23	1		1		2						1
Sous-total		173	25	12	30	37	34	31	40	32	24	36	28	
Escoquerie	Fraude par internet	Acc.		35	37	46	55	77	90	180	271	339	310	209
		Tent.		15	4	14	14	18	28	21	18	12	19	14
	Escoquerie sans internet	Acc.		50	47	50	42	51	33	47	34	42	42	29
		Tent.		17	10	17	12	10	9	6	6	7	2	2
	Non spécifié	Acc.	52											
		Tent.	3											
Sous-total		55	117	98	127	123	156	160	254	329	400	373	254	
Tromperie	Marchandises vendues / travail fourni	Acc.	1						1					1
	Monnaies	Acc.											1	
	Non spécifié	Acc.			1	1								
	Sous-total		1	1	1				1				1	1



**Fraude**

			2000	2013	2014	2015	2016	2017	2018	2019	2020	2021	2022	2023
Abus de confiance et infr. apparentées	Abus de confiance	Acc.	43	41	35	33	38	71	74	86	62	64	82	48
		Tent.											1	1
	Abus des faiblesses	Acc.	1	2		3		1		2		1	3	1
		Sous-total	44	43	35	36	38	72	74	88	62	65	86	50
Abus de biens sociaux	Par des sociétés	Acc.										4		
	Non spécifié	Acc.			1	1	1	1	1			1		
	Autres	Acc.	1		1	1								
		Sous-total	1		2	2	1	1	1			5		
Infr. liées à l'insolvabilité	Par des tiers	Acc.		1	1	2		1						
	Par le débiteur	Acc.		2	1			1	2	1			1	1
	Non spécifié	Acc.	2	3	10	2	1	1	4	3	4	3		
		Sous-total	2	6	12	4	1	3	6	4	4	3	1	1
Insolvabilité frauduleuse		Acc.			1				2					
		Sous-total			1				2					
Chèques sans provision		Acc.	26											
		Tent.	1											
		Sous-total	27											
		Total	359	214	176	228	228	292	291	401	443	532	543	374





Dégradation de la propriété

			2000	2013	2014	2015	2016	2017	2018	2019	2020	2021	2022	2023
Incendie volontaire	Dans lieu habité (de jour)	Acc.	2	1		1		3		1	3		3	1
	Dans lieu habité (de nuit)	Acc.	3		5	2		1	2	2	2	6	2	9
	Dans lieu habité (moment indéterminé)	Acc.		1										
		Tent.								1				
	Dans un autre lieu (de jour)	Acc.	5	10	4	5	6	6	3	6	7	11	7	4
		Tent.										1	1	
	Dans un autre lieu (de nuit)	Acc.	4	8	5	4	4	8	4	12	9	17	10	7
		Tent.						1			1			
	Dans un autre lieu (moment indéterminé)	Acc.		1	1	1		1	2	2	1	1	1	1
	Tent.		1										1	
	Non spécifié	Acc.	4											
	<b>Sous-total</b>		<b>18</b>	<b>22</b>	<b>15</b>	<b>13</b>	<b>10</b>	<b>20</b>	<b>11</b>	<b>24</b>	<b>23</b>	<b>36</b>	<b>25</b>	<b>22</b>
Destruction par explosion volontaire	Dans un autre lieu (de nuit)	Acc.										1		
	<b>Sous-total</b>											<b>1</b>		
Incendie involontaire		Acc.	12	14	13	10	5	8	9	6	10	12	9	6
	<b>Sous-total</b>		<b>12</b>	<b>14</b>	<b>13</b>	<b>10</b>	<b>5</b>	<b>8</b>	<b>9</b>	<b>6</b>	<b>10</b>	<b>12</b>	<b>9</b>	<b>6</b>
Destruction, dénaturation, dégradation	Avec circ. aggr.	Acc.	20		1	1	2	3	1	1	3	1	1	
	Destruction de biens agricoles	Acc.									1			
	Non spécifié	Acc.	60	1										
	<b>Sous-total</b>		<b>80</b>	<b>1</b>	<b>1</b>	<b>1</b>	<b>2</b>	<b>3</b>	<b>1</b>	<b>1</b>	<b>4</b>	<b>1</b>	<b>1</b>	
Vandalisme	Sur véhicules	Acc.	170	224	268	248	222	211	231	229	196	196	196	192
		Tent.	1											
	Sur autres biens mobiliers	Acc.	47	20	13	15	16	17	14	20	21	30	35	23
	Graffitis	Acc.		25	17	24	9	4	5	5	7	4	8	12
	Autres détériorations sur biens immobiliers	Acc.	68	86	98	101	80	73	94	91	101	143	135	96
Dégradation de clôture	Acc.	14	2	1	3	2	1	2	2	4	9	3	2	2
	<b>Sous-total</b>		<b>300</b>	<b>357</b>	<b>397</b>	<b>391</b>	<b>329</b>	<b>306</b>	<b>346</b>	<b>349</b>	<b>334</b>	<b>376</b>	<b>376</b>	<b>325</b>
	<b>Total</b>		<b>410</b>	<b>394</b>	<b>426</b>	<b>415</b>	<b>346</b>	<b>337</b>	<b>367</b>	<b>380</b>	<b>371</b>	<b>426</b>	<b>411</b>	<b>353</b>



Infr. contre la Sécurité de l'Etat

			2000	2013	2014	2015	2016	2017	2018	2019	2020	2021	2022	2023
<b>Sûreté intérieure de l'Etat</b>		<b>Acc.</b>	1	1	3		1							
		<b>Sous-total</b>	1	1	3		1							
<b>Sûreté extérieure de l'Etat</b>		<b>Acc.</b>		4	3	1							1	
		<b>Sous-total</b>		4	3	1							1	
<b>Terrorisme</b>	<b>Groupe terroriste</b>	<b>Acc.</b>		10	7	4	9	4	2				2	
		<b>Sous-total</b>		10	7	4	9	4	2				2	
<b>Non spécifié</b>		<b>Acc.</b>			2									
		<b>Sous-total</b>			2									
		<b>Total</b>	1	15	15	5	10	4	2				2	1



Infr. contre la sécurité publique

			2000	2013	2014	2015	2016	2017	2018	2019	2020	2021	2022	2023
Organisation criminelle	Acc.			2			1	2	1				2	3
	Sous-total			2			1	2	1				2	3
Association de malfaiteurs	Acc.	4	4	15	24	26	18	14	13	13	15	9	9	14
	Tent.						1							
	Sous-total	4	4	15	24	26	19	14	13	13	15	9	9	14
Evasion de prisonniers	Evasion simple	Acc.				3	2				2	1		2
	Non-entrée de congé	Acc.								1			1	1
	Non-respect surveillance électronique	Acc.			4	2	6	3	5	4	2	3	5	6
	Non spécifié	Acc.											1	
	Sous-total			4	5	8	3	5	5	5	4	4	7	9
Recel	Recel de criminel	Acc.						1			1			
	Sous-total							1			1			
Menaces	Menace d'attentat	Acc.		2		2	1				5	2	2	1
		Tent.						1						
	Verbales	Acc.	80	95	69	63	63	59	56	62	75	87	110	81
	Écrites	Acc.	10	16	17	11	22	16	19	23	22	46	34	38
	Par gestes, emblèmes	Acc.	31	35	28	21	23	29	21	32	30	42	32	60
	Alerte à la bombe	Acc.	2		3	9	9	7	1	3	2	1	1	8
	Non spécifié	Acc.	10	1	1			1						2
Sous-total		133	149	118	106	118	113	97	120	134	178	181	190	
<b>Total</b>			<b>137</b>	<b>166</b>	<b>146</b>	<b>137</b>	<b>146</b>	<b>133</b>	<b>116</b>	<b>138</b>	<b>154</b>	<b>191</b>	<b>199</b>	<b>216</b>



Infr. contre l'autorité publique

		2000	2013	2014	2015	2016	2017	2018	2019	2020	2021	2022	2023
Violence c/ personnes investies autorité publique	Acc.	3	4	3	4	4	1	1	2	2	1	3	1
	Sous-total	3	4	3	4	4	1	1	2	2	1	3	1
Rébellion	Rébellion armée	Acc.	4		3		1	5	4	2	2	2	5
	Rébellion non armée	Acc.	24	22	25	34	22	28	22	28	28	15	19
	Non spécifié	Acc.											
	Sous-total	12	28	22	28	34	23	33	26	30	30	17	24
Outrages	Acc.	14	2	2	5	7	5	6	16	25	13	17	18
	Sous-total	14	2	2	5	7	5	6	16	25	13	17	18
Refus de coopération (informatique et télécom)	Acc.												2
	Sous-total												2
Autres infractions	Bris de scellés	Acc.	3	2	3	3	4	4	1	2		1	8
	Sous-total	3	3	2	3	3	4	4	1	2		1	8
<b>Total</b>		<b>32</b>	<b>37</b>	<b>29</b>	<b>40</b>	<b>48</b>	<b>33</b>	<b>44</b>	<b>45</b>	<b>59</b>	<b>44</b>	<b>38</b>	<b>53</b>



Infr. contre la foi publique

			2000	2013	2014	2015	2016	2017	2018	2019	2020	2021	2022	2023
Faux en écritures	Faux en écritures	Acc.	40	35	31	42	45	37	36	34	20	32	23	17
		Tent.												
	Usage de faux en écrit. et écrit. falsifiées	Acc.	18	24	14	12	12	16	13	10	32	13	32	16
		Tent.							1				1	
Sous-total			58	59	45	55	57	53	50	44	52	45	56	33
Usurpation	Immixtion dans fonctions publiques	Acc.	1											
	De fonctions	Acc.		4	3	1	2	13	11	6	2	6	2	1
	De titres	Acc.				1			1			1		
	De costumes, de décorations, etc.	Acc.					1							
	De nom	Acc.	5	26	23	38	42	32	36	39	40	53	75	48
	Non spécifié	Acc.		1	1			1		1			2	
Sous-total			6	31	27	39	45	47	47	47	42	60	79	49
Contrefaçon / falsification	Contrefaçon	Acc.	2	4	5	2	6	6	3	2	6	6	4	11
	Falsification	Acc.	2	5	3	2	4	3	4	2	2	4	6	3
	Non spécifié	Acc.	2	1										
Sous-total			6	10	8	4	10	9	7	4	8	10	10	14
Fausses monnaies	Emission	Acc.	2	18	6	8	4	8	4	3	3	6		
		Tent.	1					1					1	
	Non spécifié	Acc.	4									5		
	Autres	Acc.	5		2		2	1	1	3	3	1		1
Sous-total			12	18	8	8	6	10	5	6	6	12	1	1
Faux en justice	Fausses déclarations	Acc.	2	2	3	2	4	4	3	2	2			1
Sous-total			2	2	3	2	4	4	3	2	2			1
Total			84	120	91	108	122	123	112	103	110	127	146	98



**VILVOORDE - MACHELEN**

**Infraction Code pénal**

**Infr. contre la famille**

		2000	2013	2014	2015	2016	2017	2018	2019	2020	2021	2022	2023
Abandon de famille	Acc.					1		2	1			1	
	Sous-total					1		2	1			1	
Refus du droit aux relations personnelles	Acc.	44	19	26	15	21	24	21	31	31	65	35	26
	Sous-total	44	19	26	15	21	24	21	31	31	65	35	26
Non-acquittement pension alimentaire	Acc.	26	9	6	2	6	1	2		1	1	3	6
	Sous-total	26	9	6	2	6	1	2		1	1	3	6
Mariage forcé	Acc.			1				1					1
	Tent.						1						
	Sous-total			1			1	1					1
<b>Total</b>		<b>70</b>	<b>28</b>	<b>33</b>	<b>17</b>	<b>28</b>	<b>26</b>	<b>26</b>	<b>32</b>	<b>32</b>	<b>66</b>	<b>39</b>	<b>33</b>

**Criminalité informatique**

		2000	2013	2014	2015	2016	2017	2018	2019	2020	2021	2022	2023
Hacking	Acc.		8	5	6	6	7	14	14	19	23	24	27
	Tent.					2					1	1	2
	Sous-total		8	5	6	8	7	14	14	19	24	25	29
Faux en informatique	Acc.		4	1	4	5	4	3	9	6	4	8	17
	Sous-total		4	1	4	5	4	3	9	6	4	8	17
Fraude informatique	Acc.		35	43	52	58	48	81	108	164	164	180	141
	Tent.		6	5	5	1	4	3	6	6	16	1	4
	Sous-total		41	48	57	59	52	84	114	170	180	181	145
Sabotage	Acc.		15	4	3	2	2	2	10	4	4	4	3
	Tent.		1										
	Sous-total		16	4	3	2	2	2	10	4	4	4	3
<b>Total</b>			<b>69</b>	<b>58</b>	<b>70</b>	<b>74</b>	<b>65</b>	<b>103</b>	<b>147</b>	<b>199</b>	<b>212</b>	<b>218</b>	<b>194</b>



**Exercice illégal de l'autorité publique**

		2000	2013	2014	2015	2016	2017	2018	2019	2020	2021	2022	2023
Concussion	Acc.		1										
	Sous-total		1										
Corruption publique	Acc.				1		1						
	Tent.	1											
	Sous-total	1			1		1						
Détenation par fonctionnaire public	Acc.						1		1	1	1		
	Sous-total						1		1	1	1		
Violation de domicile par fonctionnaire public	Acc.					1		1					1
	Sous-total					1		1					1
Non spécifié	Acc.				1								
	Sous-total				1								
<b>Total</b>		<b>1</b>	<b>1</b>		<b>2</b>	<b>1</b>	<b>2</b>	<b>1</b>	<b>1</b>	<b>1</b>	<b>1</b>		<b>1</b>

**Marchand de sommeil**

		2000	2013	2014	2015	2016	2017	2018	2019	2020	2021	2022	2023
Sans circ. aggr.	Acc.		2	1	2	1	3		7	1	4	4	
	Sous-total		2	1	2	1	3		7	1	4	4	
Avec circ. aggr.	Acc.		1									1	1
	Sous-total		1									1	1
<b>Total</b>			<b>3</b>	<b>1</b>	<b>2</b>	<b>1</b>	<b>3</b>		<b>7</b>	<b>1</b>	<b>4</b>	<b>5</b>	<b>1</b>

**Exploitation de la mendicité**

		2000	2013	2014	2015	2016	2017	2018	2019	2020	2021	2022	2023
Incitation à la mendicité	Acc.					1		5			2		
	Sous-total					1		5			2		
<b>Total</b>						<b>1</b>		<b>5</b>			<b>2</b>		



**Traite des êtres humains**

		2000	2013	2014	2015	2016	2017	2018	2019	2020	2021	2022	2023
<b>Exploitation de la mendicité</b>	Acc.						1						
	Sous-total						1						
<b>Exploitation sexuelle</b>	Acc.		2		2			1					
	Sous-total		2		2			1					
<b>Exploitation économique</b>	Acc.			1			2	1		3		1	1
	Sous-total			1			2	1		3		1	1
<b>Crimes et délits forcés</b>	Acc.						1						1
	Sous-total						1						1
<b>Production ou diffusion de pornographie enfantine</b>	Acc.					1							
	Sous-total					1							
	<b>Total</b>		<b>2</b>	<b>1</b>	<b>2</b>	<b>1</b>	<b>4</b>	<b>2</b>		<b>3</b>		<b>1</b>	<b>2</b>

**Autres infractions Code pénal**

		2000	2013	2014	2015	2016	2017	2018	2019	2020	2021	2022	2023
	Acc.											1	
	Sous-total											1	
	<b>Total</b>											<b>1</b>	

**Contravention Code pénal**

		2000	2013	2014	2015	2016	2017	2018	2019	2020	2021	2022	2023
<b>Injures (Contravention)</b>	Acc.	16											
	Sous-total	16											
<b>Destruction d'animaux (Contravention)</b>	Acc.	1											
	Sous-total	1											
<b>Autres contraventions CP</b>	Acc.	70											
	Sous-total	70											
	<b>Total</b>	<b>87</b>											





# ***STATISTIQUES POLICIERES DE CRIMINALITE***

---

*LIEU DE PERPETRATION: ZONE DE POLICE*

**VILVOORDE - MACHELEN**

***ANNEXE II: DETAIL PAR CATEGORIE DE DELIT  
LOIS SPECIALES***



**VILVOORDE - MACHELEN**

**Infraction Lois spéciales**

<b>Drogues</b>			<b>2000</b>	<b>2013</b>	<b>2014</b>	<b>2015</b>	<b>2016</b>	<b>2017</b>	<b>2018</b>	<b>2019</b>	<b>2020</b>	<b>2021</b>	<b>2022</b>	<b>2023</b>
<b>Détention</b>		Acc.	51	149	141	139	168	234	205	133	220	211	209	138
		Tent.												1
		Sous-total	51	149	141	139	168	234	205	133	220	211	209	139
<b>Usage</b>	Usage en groupe	Acc.	25											
	Usage individuel	Acc.	66											
	Faciliter l'usage	Acc.		5	2	2			1			1		1
	Incitation à l'usage	Acc.			2			1				1		
	Désordre, scandale ou danger dans un espace public	Acc.				1	4		9	7	7	7	6	9
	Non spécifié	Acc.	1										1	
	Sous-total	92	5	4	3	4	1	10	7	7	7	10	6	10
<b>Importation et exportation</b>		Acc.	16	9	5	10	2	8	9	7	4	9	12	14
		Sous-total	16	9	5	10	2	8	9	7	4	9	12	14
<b>Fabrication</b>		Acc.	2	9	8	2	6	8	9	3	8	6	9	3
		Tent.		1										
		Sous-total	2	10	8	2	6	8	9	3	8	6	9	3
<b>Commerce</b>		Acc.	13	33	26	28	28	28	29	18	42	40	38	26
		Sous-total	13	33	26	28	28	28	29	18	42	40	38	26
<b>Autres</b>		Acc.	2	4	3	5	16	5	2		5	4		2
		Sous-total	2	4	3	5	16	5	2		5	4		2
		<b>Total</b>	<b>176</b>	<b>210</b>	<b>187</b>	<b>187</b>	<b>224</b>	<b>284</b>	<b>264</b>	<b>168</b>	<b>286</b>	<b>280</b>	<b>274</b>	<b>194</b>



Législation sur les étrangers			2000	2013	2014	2015	2016	2017	2018	2019	2020	2021	2022	2023
Transmigration illégale	Mariages simulés/blancs sans récompense/contrainte	Acc.	1	17	32	4	1	1	5	2	1	2		
		Tent.		15	3	6								
	Cohab. légale de complais. sans récompense/contr.	Acc.			7	10	1							
	Accès au territoire	Acc.	3	13	7	3	17	19	10	7	11	15	9	8
	Séjour	Acc.	20	176	162	146	140	157	171	131	130	149	149	133
	Éloignement	Acc.	1		1	1								2
	Pas de port de documents d'identité ou de voyage	Acc.					5	2				1		
	Inscription au registre des étrangers	Acc.		19	15	23	22	16	30	11	21	23	26	54
Reconnaissance fraudul. sans récompense/contrainte	Acc.												1	
	Sous-total		25	240	227	193	186	195	216	151	163	190	184	198
Mariages simulés/blancs avec récompense/contrainte	Recours à la contrainte	Tent.		1										
	Sous-total			1										
Cohab. légale de complais. avec récompense/contr.	Se faire rétribuer	Acc.				1								
	Sous-total					1								
Trafic d'êtres humains		Acc.		2	3		2			1				
	Sous-total			2	3		2			1				
Traite d'êtres humains		Acc.	1											
	Tent.		1											
	Sous-total		2											
Aide au séjour illégal		Acc.			2		3							
	Sous-total				2		3							
Non spécifié		Acc.	6											
	Sous-total		6											
Autres		Acc.	1	2	8				4	6	3	2		
	Tent.				1									
	Sous-total		1	2	9				4	6	3	2		
	Total		34	245	241	194	191	195	220	158	166	192	184	198



Environnement			2000	2013	2014	2015	2016	2017	2018	2019	2020	2021	2022	2023
Déchets	Transport de déchets	Acc.					3		2				4	
	Déchets par professionnel	Acc.	1		1	4	16	7		4	2	3	2	
	Déchets par particulier	Acc.		3		1	1	3	4	11	13	21	13	
	Déchets par personne indéterminée	Acc.	36											
		Tent.	1											
	Déchets: permis/autorisation	Acc.		1		4	5	3			1			
	Déchets: infractions fiscales	Acc.				1	2	3						
	Non spécifié	Acc.	1											
	<b>Sous-total</b>		<b>39</b>	<b>4</b>	<b>1</b>	<b>1</b>	<b>13</b>	<b>24</b>	<b>18</b>	<b>4</b>	<b>15</b>	<b>16</b>	<b>28</b>	<b>15</b>
Feux d'artifice		Acc.					1			1	1			
	<b>Sous-total</b>						<b>1</b>			<b>1</b>	<b>1</b>			
Autres que déchets	Urbanisme	Acc.	18	31	34	27	30	49	47	18	28	13	28	32
	Permis d'environnement	Acc.				2	8	1		1		3		
	Bruit	Acc.	4											
	Pollution de l'eau	Acc.										1		
	Pollution du sol	Acc.				2	3							
	Autres nuisances en matière d'environnement	Acc.	8				2							
	<b>Sous-total</b>		<b>30</b>	<b>31</b>	<b>34</b>	<b>27</b>	<b>34</b>	<b>62</b>	<b>48</b>	<b>18</b>	<b>29</b>	<b>13</b>	<b>32</b>	<b>32</b>
Biodiversité / Faune et flore	Commerce et détention: législation CITES	Acc.				1				1				
	Bien-être animal	Acc.	10	8	6	3	6	5	4	8	11	9	13	25
	Protection de la nature	Acc.		2						1				
	Permis / autorisation animaux	Acc.										1	1	1
	Destruction d'animaux	Tent.				3	2	1	2	2		3		
	<b>Sous-total</b>		<b>10</b>	<b>10</b>	<b>7</b>	<b>7</b>	<b>10</b>	<b>6</b>	<b>6</b>	<b>11</b>	<b>12</b>	<b>13</b>	<b>14</b>	<b>26</b>
	<b>Total</b>		<b>79</b>	<b>45</b>	<b>42</b>	<b>35</b>	<b>57</b>	<b>93</b>	<b>72</b>	<b>33</b>	<b>57</b>	<b>43</b>	<b>74</b>	<b>73</b>



Armes et explosifs			2000	2013	2014	2015	2016	2017	2018	2019	2020	2021	2022	2023
Détention illégale	Arme à feu	Acc. Tent.		4	7	10	9	3	5	7	9	6	7	14
												1		
	Arme blanche ou non à feu	Acc.		21	26	20	34	30	32	12	20	20	27	23
	Munition	Acc.		1	1	3	3	1	3	2	2	1	3	5
	Non spécifié	Acc.	15											
	Sous-total		15	26	34	33	46	34	40	21	31	28	37	42
Port / transport illégal	Arme à feu	Acc. Tent.		4	2	6	1	2	1	2	2	3	4	1
								1						
	Arme blanche ou non à feu	Acc.		21	22	29	19	20	15	16	17	18	23	18
	Munition	Acc.			1			1						
	Non spécifié	Acc.	17					1					1	
	Sous-total		17	25	25	35	20	25	16	18	19	21	28	19
Commerce illégal	Arme à feu	Acc.			1	2	1			1	1			
	Arme blanche ou non à feu	Acc.				1								1
	Non spécifié	Acc.					1							
		Sous-total			1	3	2			1	1			1
Explosifs		Acc.	2	1										
		Sous-total	2	1										
Autre	Documents	Acc.					1							
	Numéro de série	Acc.												1
	Vente à un mineur d'arme non à feu	Acc.				1								
	Vente par correspondance/internet d'autre arme	Acc.					1			1			1	
	Mesures de sécurité	Acc.					1							1
	Stockage	Acc.				1								1
	Défaut signalement vol ou perte	Acc.							1					1
	Import / export / transit à un usage militaire	Acc.				1								1
	Non spécifié	Acc.	7											
		Sous-total		7			3	3		1	1			1
	Total		41	52	60	74	71	59	57	41	51	49	66	67



Protection de la personne			2000	2013	2014	2015	2016	2017	2018	2019	2020	2021	2022	2023
Discrimination	Racisme et xénophobie	Acc.	7	3	3	17	4	3	8	5	7	6	5	14
	Fondée sur son orientation sexuelle (homophobie)	Acc.									1			
	Fondée sur le sexe (sexisme)	Acc.									1	3		2
	Fondée sur conviction religieuse ou philosophique	Acc.							1	1	1	1	2	1
	Non spécifié	Acc.	1											1
	Autre discrimination	Acc.						1	1	2				1
	Sous-total		8	3	3	17	4	4	10	8	10	10	8	21
Droits d'auteur		Acc.								1				
	Sous-total									1				
Protection de la vie privée		Acc.	13	3	2	2	4		3	3	4	1	1	
	Sous-total		13	3	2	2	4		3	3	4	1	1	
Caméras de surveillance		Acc.				13	2	2						1
	Sous-total					13	2	2						1
Droit à l'image		Acc.				1	1	1	1	3	10	5	7	8
	Sous-total					1	1	1	1	3	10	5	7	8
Interdiction temporaire de résidence		Acc.										2	5	
	Sous-total											2	5	
Autres		Acc.	3	2										1
	Sous-total		3	2										1
	Total		24	8	5	20	22	7	16	15	24	18	23	29



**VILVOORDE - MACHELEN**

**Infraction Lois spéciales**

**Hormones et dopage**

		2000	2013	2014	2015	2016	2017	2018	2019	2020	2021	2022	2023
Détention	Acc.		1	1	1	3	5	5	3	3		3	2
	Sous-total		1	1	1	3	5	5	3	3		3	2
Usage	Acc.			1									
	Sous-total			1									
	Total		1	2	1	3	5	5	3	3		3	2

**Loi du football**

		2000	2013	2014	2015	2016	2017	2018	2019	2020	2021	2022	2023
Vente irrégulière de tickets	Acc.		2										
	Sous-total		2										
	Total		2										

**Sécurité privée**

		2000	2013	2014	2015	2016	2017	2018	2019	2020	2021	2022	2023
Entreprises de gardiennage / de sécurité	Acc.	3				2		1				2	
	Sous-total	3				2		1				2	
Mercenaires	Acc.			9			1						
	Sous-total			9			1						
	Total	3		9		2	1	1				2	

**Protection de la jeunesse**

		2000	2013	2014	2015	2016	2017	2018	2019	2020	2021	2022	2023
Législation sur l'obligation scolaire	Acc.	7	9	13	12	18	14	9	7	2	4	9	8
	Sous-total	7	9	13	12	18	14	9	7	2	4	9	8
Législation sur la protection de la jeunesse	Acc.	3	112	141	158	241	226	207	195	240	325	381	371
	Sous-total	3	112	141	158	241	226	207	195	240	325	381	371
Non spécifié	Acc.	2	1					3					
	Sous-total	2	1					3					
	Total	12	122	154	170	259	240	219	202	242	329	390	379





**Code pénal social**

		2000	2013	2014	2015	2016	2017	2018	2019	2020	2021	2022	2023
<b>Harcèlement au travail</b>	Acc.		4			5	4	2	7	1	7	4	3
	Sous-total		4			5	4	2	7	1	7	4	3
<b>Violence au travail</b>	Acc.								1				
	Sous-total								1				
<b>Mise en danger du travailleur</b>	Acc.				1	3	1			8			
	Sous-total				1	3	1			8			
<b>Temps de travail</b>	Acc.					1	1	4					1
	Sous-total					1	1	4					1
<b>Rémunération et autres avantages patrimoniaux</b>	Acc.						1		1		1	1	
	Sous-total						1		1		1	1	
<b>Travail illégal</b>	Acc.	1	1	5		4	12	14	5	11	13	5	7
	Sous-total	1	1	5		4	12	14	5	11	13	5	7
<b>Fraude sociale aux cotisations (travail au noir)</b>	Acc.		10	11	23	16	21	14	4	10	5	5	5
	Sous-total		10	11	23	16	21	14	4	10	5	5	5
<b>Documents sociaux</b>	Acc.			3		1	1						
	Sous-total			3		1	1						
<b>Surveillance et contrôle</b>	Acc.					1							
	Sous-total					1							
<b>Sécurité sociale</b>	Acc.		8	6			2					1	
	Sous-total		8	6			2					1	
<b>Infr. contre foi publique en droit pénal social</b>	Acc.		5	23	31	17	11	2	7	8	1	1	4
	Tent.							1					
	Sous-total		5	23	31	17	11	3	7	8	1	1	4
<b>Escoquerie en droit pénal social</b>	Acc.			2	7	8	12	8	3	4	3	7	2
	Sous-total			2	7	8	12	8	3	4	3	7	2
<b>Autres</b>	Acc.										1	2	1
	Sous-total										1	2	1
	<b>Total</b>	<b>1</b>	<b>28</b>	<b>50</b>	<b>62</b>	<b>56</b>	<b>66</b>	<b>45</b>	<b>28</b>	<b>42</b>	<b>31</b>	<b>26</b>	<b>23</b>



**Ivresse et alcool**

		2000	2013	2014	2015	2016	2017	2018	2019	2020	2021	2022	2023
<b>Ivresse publique</b>	Acc.	41	65	102	116	98	147	123	113	103	109	113	110
	Sous-total	41	65	102	116	98	147	123	113	103	109	113	110
<b>Autres</b>	Acc.	1											
	Sous-total	1											
	<b>Total</b>	<b>42</b>	<b>65</b>	<b>102</b>	<b>116</b>	<b>98</b>	<b>147</b>	<b>123</b>	<b>113</b>	<b>103</b>	<b>109</b>	<b>113</b>	<b>110</b>

**Registre de population**

		2000	2013	2014	2015	2016	2017	2018	2019	2020	2021	2022	2023
	Acc.	28	281	214	193	176	194	159	143	129	148	166	143
	Sous-total	28	281	214	193	176	194	159	143	129	148	166	143
	<b>Total</b>	<b>28</b>	<b>281</b>	<b>214</b>	<b>193</b>	<b>176</b>	<b>194</b>	<b>159</b>	<b>143</b>	<b>129</b>	<b>148</b>	<b>166</b>	<b>143</b>

**Carte d'identité**

		2000	2013	2014	2015	2016	2017	2018	2019	2020	2021	2022	2023
<b>Pas en possession</b>	Acc.	9	2				1	1		4			
	Sous-total	9	2				1	1		4			
<b>Refus de présentation</b>	Acc.	4					1						
	Sous-total	4					1						
<b>Non spécifié</b>	Acc.						1			1			
	Sous-total						1			1			
<b>Autres</b>	Acc.		1		1								2
	Sous-total		1		1								2
	<b>Total</b>	<b>13</b>	<b>3</b>		<b>1</b>		<b>3</b>	<b>1</b>		<b>5</b>			<b>2</b>



**Santé publique**

		2000	2013	2014	2015	2016	2017	2018	2019	2020	2021	2022	2023
<b>Art de guérir, art infirmier, etc.</b>	Acc.											1	
	Sous-total											1	
<b>Interdiction de fumer</b>	Acc.		3	9	23	13	9	9					
	Sous-total		3	9	23	13	9	9					
<b>Législation médicaments</b>	Acc.			1		1	1					1	
	Sous-total			1		1	1					1	
<b>Denrées alimentaires</b>	Acc.						3	1				1	
	Sous-total						3	1				1	
<b>Refus ou négligence respect mesures</b>	Acc.									1.396	483		
	Sous-total									1.396	483		
<b>Non spécifié</b>	Acc.												1
	Sous-total												1
<b>Autres</b>	Acc.	1								96	1	1	
	Sous-total	1								96	1	1	
	<b>Total</b>	<b>1</b>	<b>3</b>	<b>10</b>	<b>23</b>	<b>14</b>	<b>13</b>	<b>10</b>		<b>1.492</b>	<b>485</b>	<b>3</b>	<b>1</b>



**Travail**

		2000	2013	2014	2015	2016	2017	2018	2019	2020	2021	2022	2023
<b>Règlement général protection du travail</b>	Acc.	2	2		2	1	1	1			1	2	
	Sous-total	2	2		2	1	1	1			1	2	
<b>Commerce ambulant</b>	Acc.		1					1				1	
	Sous-total		1					1				1	
<b>Rémunération profession réglementée</b>	Acc.						1						
	Sous-total						1						
<b>Infractions mesure interdiction professionnelle</b>	Acc.				1			1					1
	Sous-total				1			1					1
<b>Fraude sociale aux cotisations (travail au noir)</b>	Acc.		1			4	3	3	1		1	1	1
	Sous-total		1			4	3	3	1		1	1	1
<b>Accès à l'exercice d'une profession</b>	Acc.												1
	Sous-total												1
<b>Travailleurs étrangers</b>	Acc.		1	1									1
	Sous-total		1	1									1
<b>Repos hebdomadaire obligatoire</b>	Acc.		2	2	2								
	Sous-total		2	2	2								
<b>Non spécifié</b>	Acc.					1					1		
	Sous-total					1					1		
<b>Autres</b>	Acc.	2											
	Sous-total	2											
	<b>Total</b>	<b>4</b>	<b>7</b>	<b>3</b>	<b>5</b>	<b>6</b>	<b>5</b>	<b>6</b>	<b>1</b>		<b>3</b>	<b>4</b>	<b>4</b>



**Protection des revenus publics**

		2000	2013	2014	2015	2016	2017	2018	2019	2020	2021	2022	2023
<b>Douane et accises</b>	Acc.					1	1		1	3	1	4	4
	Sous-total					1	1		1	3	1	4	4
<b>Taxe de circulation / TMC</b>	Acc.		22	25	26	46	26	25	10	3	1		
	Sous-total		22	25	26	46	26	25	10	3	1		
<b>Fraude sociale aux allocations</b>	Acc.									2			
	Sous-total									2			
<b>Fraude TVA</b>	Acc.		4	1	1	2	6	2			1		
	Sous-total		4	1	1	2	6	2			1		
<b>Fraude fiscale - impôts sur le revenu</b>	Acc.		4	1	1	2	7	3	1	1		1	
	Sous-total		4	1	1	2	7	3	1	1		1	
<b>Fraude autres revenus publics</b>	Acc.						1						
	Sous-total						1						
<b>Non spécifié</b>	Acc.		2	1			1						
	Sous-total		2	1			1						
	<b>Total</b>		<b>32</b>	<b>28</b>	<b>28</b>	<b>51</b>	<b>42</b>	<b>30</b>	<b>12</b>	<b>9</b>	<b>3</b>	<b>5</b>	<b>4</b>

**Législation économique**

		2000	2013	2014	2015	2016	2017	2018	2019	2020	2021	2022	2023
<b>Sociétés</b>	Acc.				2		3	2	1			3	
	Sous-total				2		3	2	1			3	
<b>Instruments financiers</b>	Acc.						1						
	Sous-total						1						
<b>Contrefaçon de droits de propriété intellectuelle</b>	Acc.			2	1	1	1	2	2		6	1	3
	Sous-total			2	1	1	1	2	2		6	1	3
<b>Autres</b>	Acc.		6	4	11	5	10		1	7	8	7	10
	Sous-total		6	4	11	5	10		1	7	8	7	10
	<b>Total</b>		<b>6</b>	<b>6</b>	<b>14</b>	<b>6</b>	<b>15</b>	<b>4</b>	<b>4</b>	<b>7</b>	<b>14</b>	<b>11</b>	<b>13</b>



**Pratiques commerciales**

		2000	2013	2014	2015	2016	2017	2018	2019	2020	2021	2022	2023
<b>Pratiques du marché et protection du consommateur</b>	Acc.	1			1								
	Sous-total	1			1								
<b>Réglementation des prix</b>	Acc.			1									
	Sous-total			1									
<b>Registre de commerce</b>	Acc.			1	1		2				3	1	10
	Sous-total			1	1		2				3	1	10
<b>Non spécifié</b>	Acc.						1			1			
	Sous-total						1			1			
<b>Autres</b>	Acc.	3											
	Sous-total	3											
	<b>Total</b>	<b>4</b>		<b>2</b>	<b>2</b>		<b>3</b>			<b>1</b>	<b>3</b>	<b>1</b>	<b>10</b>

**Code pénal militaire et milice**

		2000	2013	2014	2015	2016	2017	2018	2019	2020	2021	2022	2023
<b>Désertion</b>	Acc.			1	2	1				3			
	Sous-total			1	2	1				3			
<b>Service militaire</b>	Acc.	1											
	Sous-total	1											
<b>Code pénal militaire</b>	Acc.		1		5		1	2		1	1	1	
	Sous-total		1		5		1	2		1	1	1	
	<b>Total</b>	<b>1</b>	<b>1</b>	<b>1</b>	<b>7</b>	<b>1</b>	<b>1</b>	<b>2</b>		<b>4</b>	<b>1</b>	<b>1</b>	



**Autres lois spéciales**

		2000	2013	2014	2015	2016	2017	2018	2019	2020	2021	2022	2023
<b>Transport</b>	Acc.	2	2		2			3	3		1	2	1
	Sous-total	2	2		2			3	3		1	2	1
<b>Prévention: incendies, explosions, accidents</b>	Acc.				1		9	7		2	1	2	
	Sous-total				1		9	7		2	1	2	
<b>Loteries et jeux de hasard</b>	Acc.	1			1	2							
	Sous-total	1			1	2							
<b>Infr. dans le secteur audiovisuel</b>	Acc.	4					1						
	Sous-total	4					1						
<b>Réquision prestataire de service</b>	Acc.							1					
	Sous-total							1					
<b>Dégradation involontaire câbles télécommunication</b>	Acc.			1		1	1	4	4	5	6	11	9
	Sous-total			1		1	1	4	4	5	6	11	9
<b>Infractions Loi police chemins de fer</b>	Acc.			1	1	1	5	5	2	2		1	
	Sous-total			1	1	1	5	5	2	2		1	
<b>Protection (pièce de l') uniforme policier</b>	Acc.							1			1		1
	Sous-total							1			1		1
<b>Moyens de communications électroniques</b>	Acc.									2			2
	Sous-total									2			2
<b>Autres</b>	Acc.	3		2	5		2	1	185	307	382	154	
	Sous-total	3		2	5		2	1	185	307	382	154	
	<b>Total</b>	<b>10</b>	<b>2</b>	<b>4</b>	<b>10</b>	<b>4</b>	<b>18</b>	<b>22</b>	<b>194</b>	<b>318</b>	<b>391</b>	<b>170</b>	<b>13</b>

# ***STATISTIQUES POLICIERES DE CRIMINALITE***

---

***LIEU DE PERPETRATION: ZONE DE POLICE***

**VILVOORDE - MACHELEN**

***ANNEXE III: DETAIL  
FIGURES CRIMINELLES / PHENOMENES***





**VILVOORDE - MACHELEN**

**FC Vol moyen de transport**

		2000	2013	2014	2015	2016	2017	2018	2019	2020	2021	2022	2023
Vol de voiture	Acc.	124	49	34	49	51	43	53	43	31	41	26	44
	Tent.	44	4	9	8	3	2	5	1	4	7	2	
	<b>Total</b>	<b>168</b>	<b>53</b>	<b>43</b>	<b>57</b>	<b>54</b>	<b>45</b>	<b>58</b>	<b>44</b>	<b>35</b>	<b>48</b>	<b>28</b>	<b>44</b>
Vol de moto	Acc.	2	9	7	9	7	6	7	7	9	4	7	6
	Tent.			1	1	1	1				1	2	2
	<b>Total</b>	<b>2</b>	<b>9</b>	<b>8</b>	<b>10</b>	<b>8</b>	<b>7</b>	<b>7</b>	<b>7</b>	<b>9</b>	<b>5</b>	<b>9</b>	<b>8</b>
Carjacking	Acc.	8	1	1		1	1			1		7	2
	Tent.	1										1	
	<b>Total</b>	<b>9</b>	<b>1</b>	<b>1</b>		<b>1</b>	<b>1</b>			<b>1</b>		<b>8</b>	<b>2</b>
Homejacking	Acc.	7								1			
	Tent.	1											
	<b>Total</b>	<b>8</b>								<b>1</b>			
Vol dans les garages	Acc.	15	2		2			1			1		
	Tent.												
	<b>Total</b>	<b>15</b>	<b>2</b>		<b>2</b>			<b>1</b>			<b>1</b>		
Vol de vélomoteur	Acc.	40	5	9	11	12	13	2	6	7	7	10	7
	Tent.	3			1	2		2	1	1		3	1
	<b>Total</b>	<b>43</b>	<b>5</b>	<b>9</b>	<b>12</b>	<b>14</b>	<b>13</b>	<b>4</b>	<b>7</b>	<b>8</b>	<b>7</b>	<b>13</b>	<b>8</b>
Vol de vélo	Acc.	161	219	128	281	201	175	239	223	154	159	114	132
	Tent.	3	2	4	3	1	4	6	4	7	6	4	1
	<b>Total</b>	<b>164</b>	<b>221</b>	<b>132</b>	<b>284</b>	<b>202</b>	<b>179</b>	<b>245</b>	<b>227</b>	<b>161</b>	<b>165</b>	<b>118</b>	<b>133</b>



**FC Cambriolage**

		2000	2013	2014	2015	2016	2017	2018	2019	2020	2021	2022	2023
<b>Cambriolage dans habitation</b>	Acc.	212	286	217	238	154	153	130	141	104	163	104	141
	Tent.	104	185	136	151	91	126	128	101	77	105	109	94
	<b>Total</b>	<b>316</b>	<b>471</b>	<b>353</b>	<b>389</b>	<b>245</b>	<b>279</b>	<b>258</b>	<b>242</b>	<b>181</b>	<b>268</b>	<b>213</b>	<b>235</b>
<b>Cambriolage ds entreprise ou commerce</b>	Acc.	127	71	62	64	34	56	57	53	18	28	33	39
	Tent.	60	53	37	29	30	21	29	19	27	24	15	29
	<b>Total</b>	<b>187</b>	<b>124</b>	<b>99</b>	<b>93</b>	<b>64</b>	<b>77</b>	<b>86</b>	<b>72</b>	<b>45</b>	<b>52</b>	<b>48</b>	<b>68</b>
<b>Cambriolage ds service public ou bâtiment administ</b>	Acc.	25	11	11	20	17	13	14	20	12	16	20	14
	Tent.	6	9	3	8	14	5	3	6	5	7	3	4
	<b>Total</b>	<b>31</b>	<b>20</b>	<b>14</b>	<b>28</b>	<b>31</b>	<b>18</b>	<b>17</b>	<b>26</b>	<b>17</b>	<b>23</b>	<b>23</b>	<b>18</b>
<b>Vol au bélier</b>	Acc.	1		1								1	
	Tent.				1			1					
	<b>Total</b>	<b>1</b>		<b>1</b>	<b>1</b>			<b>1</b>				<b>1</b>	
<b>Cambriolage dans bâtiment (total)</b>	Acc.	360	368	290	322	205	221	201	214	134	207	156	194
	Tent.	169	247	176	188	135	152	160	126	109	136	127	127
	<b>Total</b>	<b>529</b>	<b>615</b>	<b>466</b>	<b>510</b>	<b>340</b>	<b>373</b>	<b>361</b>	<b>340</b>	<b>243</b>	<b>343</b>	<b>283</b>	<b>321</b>

**FC Vol autre**

		2000	2013	2014	2015	2016	2017	2018	2019	2020	2021	2022	2023
<b>Vol à main armée</b>	Acc.	28	17	15	22	21	10	9	11	13	9	14	13
	Tent.	8	3	5	2	4	1	2	5	2	1	5	1
	<b>Total</b>	<b>36</b>	<b>20</b>	<b>20</b>	<b>24</b>	<b>25</b>	<b>11</b>	<b>11</b>	<b>16</b>	<b>15</b>	<b>10</b>	<b>19</b>	<b>14</b>
<b>Vol avec violence sans arme</b>	Acc.	70	55	54	57	50	30	39	42	36	33	59	41
	Tent.	7	7	15	9	7	14	7	10	14	16	17	8
	<b>Total</b>	<b>77</b>	<b>62</b>	<b>69</b>	<b>66</b>	<b>57</b>	<b>44</b>	<b>46</b>	<b>52</b>	<b>50</b>	<b>49</b>	<b>76</b>	<b>49</b>
<b>Vol dans ou sur un véhicule</b>	Acc.	398	277	318	248	219	292	243	264	177	216	219	199
	Tent.	76	59	84	52	56	69	48	71	52	47	36	33
	<b>Total</b>	<b>474</b>	<b>336</b>	<b>402</b>	<b>300</b>	<b>275</b>	<b>361</b>	<b>291</b>	<b>335</b>	<b>229</b>	<b>263</b>	<b>255</b>	<b>232</b>
<b>Vol d'armes et explosifs</b>	Acc.	11	9	6	5	6	3	9	5	5	3	9	2
	Tent.								1				
	<b>Total</b>	<b>11</b>	<b>9</b>	<b>6</b>	<b>5</b>	<b>6</b>	<b>3</b>	<b>9</b>	<b>6</b>	<b>5</b>	<b>3</b>	<b>9</b>	<b>2</b>
<b>Steaming</b>	Acc.		1		1	2	1					1	



**FC Vol autre**

		2000	2013	2014	2015	2016	2017	2018	2019	2020	2021	2022	2023
	<b>Total</b>		1		1	2	1					1	
<b>Arrachage de sac à main</b>	<b>Acc.</b>	15	4	10	5	5	4	3	2	3	2	1	3
	<b>Tent.</b>			1									
	<b>Total</b>	15	4	11	5	5	4	3	2	3	2	1	3
<b>Vol à l'arraché</b>	<b>Acc.</b>	25	14	16	13	18	10	22	16	11	13	8	17
	<b>Tent.</b>			3	2	3	4	3	1		1	4	3
	<b>Total</b>	25	14	19	15	21	14	25	17	11	14	12	20
<b>Vol à la tire</b>	<b>Acc.</b>	172	172	122	79	74	52	78	62	26	39	41	41
	<b>Tent.</b>		1	1	1	1	1					2	
	<b>Total</b>	172	173	123	80	75	53	78	62	26	39	43	41
<b>Vol à l'étalage</b>	<b>Acc.</b>	83	212	157	170	184	141	191	211	103	152	173	85
	<b>Tent.</b>	3	9	5	6	9	5	7	10	3	9	7	4
	<b>Total</b>	86	221	162	176	193	146	198	221	106	161	180	89
<b>Vol par ruse</b>	<b>Acc.</b>	60	24	18	32	17	14	18	12	7	14	24	11
	<b>Tent.</b>	8	1	1	3	6	1	8	1		2	1	
	<b>Total</b>	68	25	19	35	23	15	26	13	7	16	25	11
<b>Vol de métaux</b>	<b>Acc.</b>	7	20	9	10	11	10	5	9	7	14	12	10
	<b>Tent.</b>						1	1	1				1
	<b>Total</b>	7	20	9	10	11	11	6	10	7	14	12	11
<b>Vol sur les chantiers</b>	<b>Acc.</b>	46	17	11	16	46	20	10	13	38	36	31	21
	<b>Tent.</b>	2			1	6	1	1	3	1		3	4
	<b>Total</b>	48	17	11	17	52	21	11	16	39	36	34	25
<b>Home-invasion</b>	<b>Acc.</b>			1			2	2		3			
	<b>Tent.</b>		1										
	<b>Total</b>		1	1			2	2		3			
<b>Vol d'animaux</b>	<b>Acc.</b>			2	3	3	5	2	8	4	3	3	1
	<b>Total</b>			2	3	3	5	2	8	4	3	3	1
<b>Vol de cargaison</b>	<b>Acc.</b>		5	13	15	30	43	27	16	24	13	6	6
	<b>Tent.</b>			3		5	15	6	4	10	8	2	2
	<b>Total</b>		5	16	15	35	58	33	20	34	21	8	8



**Criminalité ICT**

		2000	2013	2014	2015	2016	2017	2018	2019	2020	2021	2022	2023
Fraude de cartes de paiements	Acc.	6	13	22	21	20	24	32	34	16	21	48	29
	Tent.		3		5		3		1	1	2		
	<b>Total</b>	<b>6</b>	<b>16</b>	<b>22</b>	<b>26</b>	<b>20</b>	<b>27</b>	<b>32</b>	<b>35</b>	<b>17</b>	<b>23</b>	<b>48</b>	<b>29</b>
Phishing	Acc.		1			1		2	3	5	2	13	10
	Tent.			1				2		2		1	1
	<b>Total</b>		<b>1</b>	<b>1</b>		<b>1</b>		<b>4</b>	<b>3</b>	<b>7</b>	<b>2</b>	<b>14</b>	<b>11</b>
Ransomware	Acc.						1	1	6	1		1	4
	Tent.												
	<b>Total</b>						<b>1</b>	<b>1</b>	<b>6</b>	<b>1</b>		<b>1</b>	<b>4</b>
Shouldersurfing	Acc.				3	4	4		2	1	1		
	Tent.		1				1						
	<b>Total</b>		<b>1</b>		<b>3</b>	<b>4</b>	<b>5</b>		<b>2</b>	<b>1</b>	<b>1</b>		
Skimming	Acc.		4	2	2		3	1	1	1		9	4
	Tent.				4								
	<b>Total</b>		<b>4</b>	<b>2</b>	<b>6</b>		<b>3</b>	<b>1</b>	<b>1</b>	<b>1</b>		<b>9</b>	<b>4</b>

**FC Autre**

		2000	2013	2014	2015	2016	2017	2018	2019	2020	2021	2022	2023
Violence contre les métiers d'intérêt général	Acc.	4	18	12	15	25	13	13	16	13	14	11	9
	Tent.												
	<b>Total</b>	<b>4</b>	<b>18</b>	<b>12</b>	<b>15</b>	<b>25</b>	<b>13</b>	<b>13</b>	<b>16</b>	<b>13</b>	<b>14</b>	<b>11</b>	<b>9</b>
Viol collectif	Acc.	2	2	1				1			1	1	2
	Tent.												
	<b>Total</b>	<b>2</b>	<b>2</b>	<b>1</b>				<b>1</b>			<b>1</b>	<b>1</b>	<b>2</b>
Graffiti	Acc.		26	17	24	9	4	5	5	7	4	8	11
	Tent.												
	<b>Total</b>		<b>26</b>	<b>17</b>	<b>24</b>	<b>9</b>	<b>4</b>	<b>5</b>	<b>5</b>	<b>7</b>	<b>4</b>	<b>8</b>	<b>11</b>
Dégradation de voiture	Acc.	115	221	260	241	223	199	212	229	191	187	182	187
	Tent.												
	<b>Total</b>	<b>115</b>	<b>221</b>	<b>260</b>	<b>241</b>	<b>223</b>	<b>199</b>	<b>212</b>	<b>229</b>	<b>191</b>	<b>187</b>	<b>182</b>	<b>187</b>
Rixe au couteau	Acc.	1	1	2	1	1	1		1		1	3	1
	Tent.	2	1	1	1			2					1
	<b>Total</b>	<b>3</b>	<b>2</b>	<b>3</b>	<b>2</b>	<b>1</b>	<b>1</b>	<b>2</b>	<b>1</b>		<b>1</b>	<b>3</b>	<b>2</b>



**PH Violence intrafamiliale (VIF)**

		2000	2013	2014	2015	2016	2017	2018	2019	2020	2021	2022	2023
VIF: physique, dans le couple	Acc.	33	89	87	112	118	151	117	78	122	121	179	142
	Tent.		1			1		1		1	1		
	<b>Total</b>	<b>33</b>	<b>90</b>	<b>87</b>	<b>112</b>	<b>119</b>	<b>151</b>	<b>118</b>	<b>78</b>	<b>123</b>	<b>122</b>	<b>179</b>	<b>142</b>
VIF: physique, envers des descendants	Acc.	5	26	10	29	27	21	15	14	19	25	17	29
	Tent.		3		1			1				1	
	<b>Total</b>	<b>5</b>	<b>29</b>	<b>10</b>	<b>30</b>	<b>27</b>	<b>21</b>	<b>16</b>	<b>14</b>	<b>19</b>	<b>25</b>	<b>18</b>	<b>29</b>
VIF: physique, envers d'autres membres	Acc.	38	26	12	20	18	11	16	16	24	31	21	39
	Tent.		1								1		1
	<b>Total</b>	<b>38</b>	<b>27</b>	<b>12</b>	<b>20</b>	<b>18</b>	<b>11</b>	<b>16</b>	<b>16</b>	<b>24</b>	<b>32</b>	<b>21</b>	<b>40</b>
VIF: sexuelle, dans le couple	Acc.		1	1	3		1			4	1		1
	Tent.												
	<b>Total</b>		<b>1</b>	<b>1</b>	<b>3</b>		<b>1</b>			<b>4</b>	<b>1</b>		<b>1</b>
VIF: sexuelle, envers des descendants	Acc.	1	4		6	2	4	3		3	4		
	Tent.												
	<b>Total</b>	<b>1</b>	<b>4</b>		<b>6</b>	<b>2</b>	<b>4</b>	<b>3</b>		<b>3</b>	<b>4</b>		
VIF: sexuelle, envers d'autres membres	Acc.					1					1		
	Tent.												
	<b>Total</b>					<b>1</b>					<b>1</b>		
VIF: psychique, dans le couple	Acc.	45	37	41	34	39	27	34	38	51	92	43	36
	Tent.												
	<b>Total</b>	<b>45</b>	<b>37</b>	<b>41</b>	<b>34</b>	<b>39</b>	<b>27</b>	<b>34</b>	<b>38</b>	<b>51</b>	<b>92</b>	<b>43</b>	<b>36</b>
VIF: psychique, envers des descendants	Acc.		7	1	1	12	1		1	2	2		1
	Tent.												
	<b>Total</b>		<b>7</b>	<b>1</b>	<b>1</b>	<b>12</b>	<b>1</b>		<b>1</b>	<b>2</b>	<b>2</b>		<b>1</b>
VIF: psychique, envers d'autres membres	Acc.		3	1	3	5	1			4	4	3	2
	Tent.												
	<b>Total</b>		<b>3</b>	<b>1</b>	<b>3</b>	<b>5</b>	<b>1</b>			<b>4</b>	<b>4</b>	<b>3</b>	<b>2</b>
VIF: économique, dans le couple	Acc.	4	4	6	3	3	3	3	3	3	7	4	2
	Tent.												
	<b>Total</b>	<b>4</b>	<b>4</b>	<b>6</b>	<b>3</b>	<b>3</b>	<b>3</b>	<b>3</b>	<b>3</b>	<b>3</b>	<b>7</b>	<b>4</b>	<b>2</b>
VIF: économique, envers des descendants	Acc.	5	1										
	Tent.												
	<b>Total</b>	<b>5</b>	<b>1</b>										
VIF: économique, envers d'autres membres	Acc.	42	11	11	6	6	2	6	1	1	3	8	7
	Tent.	1					1						
	<b>Total</b>	<b>43</b>	<b>11</b>	<b>11</b>	<b>6</b>	<b>6</b>	<b>3</b>	<b>6</b>	<b>1</b>	<b>1</b>	<b>3</b>	<b>8</b>	<b>7</b>



**PH Hormones et dopage**

		2000	2013	2014	2015	2016	2017	2018	2019	2020	2021	2022	2023
<b>Dopage humain</b>	Acc.		1	1	1	3	6	5	3	3	1	3	3
	Total		1	1	1	3	6	5	3	3	1	3	3
<b>Engraissement illégal</b>	Acc.				1	1	1			1	1		
	Total				1	1	1			1	1		

**PH Drogues**

		2000	2013	2014	2015	2016	2017	2018	2019	2020	2021	2022	2023
<b>Vente de cocaïne</b>	Acc.	1	6	4	3	3	8	7	2	6	9	3	2
	Total	1	6	4	3	3	8	7	2	6	9	3	2
<b>Import-export de cocaïne</b>	Acc.				1		1	1	1		1		1
	Total				1		1	1	1		1		1
<b>Production de drogues synthétiques</b>	Acc.												1
	Total												1
<b>Import-export de drogues synthétiques</b>	Acc.	2		1	2			1				1	3
	Total	2		1	2			1				1	3
<b>Vente de drogues synthétiques</b>	Acc.	1	6	2	1	5	1	3	1	2	4	2	2
	Total	1	6	2	1	5	1	3	1	2	4	2	2
<b>Production de cannabis (culture)</b>	Acc.		3	4		2	2	3	2	2	3	4	
	Total		3	4		2	2	3	2	2	3	4	
<b>Import-export de cannabis en grande quantité</b>	Acc.							1	2				2
	Total							1	2				2
<b>Vente de cannabis en grande quantité</b>	Acc.		1				1	2					
	Total		1				1	2					
<b>Import-export d'héroïne</b>	Acc.		1				1	1			1		
	Total		1				1	1			1		
<b>Vente-traffic d'héroïne</b>	Acc.			1			2	1		1		3	1
	Total			1			2	1		1		3	1



**PH Trafic d'armes**

		2000	2013	2014	2015	2016	2017	2018	2019	2020	2021	2022	2023
Commerce et production d'arme à feu et mun.	Acc.			1	2	1			1	1			1
	Tent.												
	<b>Total</b>			1	2	1			1	1			1
Commerce et production d'arme non à feu	Acc.				3	1			1			1	1
	Tent.												
	<b>Total</b>				3	1			1			1	1

**PH Traite des êtres humains**

		2000	2013	2014	2015	2016	2017	2018	2019	2020	2021	2022	2023
TEH - exploitation économique	Acc.	2		1			2	1		3		1	1
	Tent.												
	<b>Total</b>	2		1			2	1		3		1	1
TEH - exploitation sexuelle	Acc.		5	1	3	3	3	1			2	2	2
	Tent.												
	<b>Total</b>		5	1	3	3	3	1			2	2	2

**PH Violence dans l'espace public**

		2000	2013	2014	2015	2016	2017	2018	2019	2020	2021	2022	2023
Violence physique (transport public)	Acc.	4	13	10	10	16	10	12	9	7	14	11	18
	Tent.			1				1					
	<b>Total</b>	4	13	11	10	16	10	13	9	7	14	11	18
Violence physique (voie publique)	Acc.	94	100	89	98	107	108	97	101	114	110	128	131
	Tent.	1	1	7	7	1			4	4	2	4	2
	<b>Total</b>	95	101	96	105	108	108	97	105	118	112	132	133
Violence physique (autre endroit public)	Acc.	12	13	9	10	15	11	3	8	14	8	7	11
	Tent.			3						1			1
	<b>Total</b>	12	13	12	10	15	11	3	8	15	8	7	12
Violence physique (endroit accessible au public)	Acc.	38	32	45	45	35	36	41	39	34	39	66	53
	Tent.		3	1	2	1		1	1	1	2		1
	<b>Total</b>	38	35	46	47	36	36	42	40	35	41	66	54
Violence sexuelle (transport public)	Acc.		3	2		1	1	2	3	2		5	1
	Tent.		1										
	<b>Total</b>		4	2		1	1	2	3	2		5	1



**PH Violence dans l'espace public**

		2000	2013	2014	2015	2016	2017	2018	2019	2020	2021	2022	2023
Violence sexuelle (voie publique)	Acc.	14	5	6	7	3	12	3	8	8	9	11	9
	Tent.		2	1				2					
	<b>Total</b>	<b>14</b>	<b>7</b>	<b>7</b>	<b>7</b>	<b>3</b>	<b>12</b>	<b>5</b>	<b>8</b>	<b>8</b>	<b>9</b>	<b>11</b>	<b>9</b>
Violence sexuelle (autre endroit public)	Acc.		1	3		1		1	1	2	3	3	
	Tent.												
	<b>Total</b>		<b>1</b>	<b>3</b>		<b>1</b>		<b>1</b>	<b>1</b>	<b>2</b>	<b>3</b>	<b>3</b>	
Violence sexuelle (endroit accessible au public)	Acc.	4	3	1	3	6	7	5	6	1	5	12	5
	Tent.							1					
	<b>Total</b>	<b>4</b>	<b>3</b>	<b>1</b>	<b>3</b>	<b>6</b>	<b>7</b>	<b>6</b>	<b>6</b>	<b>1</b>	<b>5</b>	<b>12</b>	<b>5</b>
Violence psychique (transport public)	Acc.	5	9	10	10	7	5	10	3	4	17	6	11
	Tent.												
	<b>Total</b>	<b>5</b>	<b>9</b>	<b>10</b>	<b>10</b>	<b>7</b>	<b>5</b>	<b>10</b>	<b>3</b>	<b>4</b>	<b>17</b>	<b>6</b>	<b>11</b>
Violence psychique (voie publique)	Acc.	63	49	63	62	51	75	72	86	75	106	115	127
	Tent.												
	<b>Total</b>	<b>63</b>	<b>49</b>	<b>63</b>	<b>62</b>	<b>51</b>	<b>75</b>	<b>72</b>	<b>86</b>	<b>75</b>	<b>106</b>	<b>115</b>	<b>127</b>
Violence psychique (autre endroit public)	Acc.	10	16	11	12	13	5	7	10	21	15	20	18
	Tent.												
	<b>Total</b>	<b>10</b>	<b>16</b>	<b>11</b>	<b>12</b>	<b>13</b>	<b>5</b>	<b>7</b>	<b>10</b>	<b>21</b>	<b>15</b>	<b>20</b>	<b>18</b>
Violence psychique (endroit accessible au public)	Acc.	38	48	20	43	35	20	25	32	27	42	53	50
	Tent.												
	<b>Total</b>	<b>38</b>	<b>48</b>	<b>20</b>	<b>43</b>	<b>35</b>	<b>20</b>	<b>25</b>	<b>32</b>	<b>27</b>	<b>42</b>	<b>53</b>	<b>50</b>
Vol à main armée (transport public)	Acc.				3								
	Tent.											1	
	<b>Total</b>				<b>3</b>							<b>1</b>	
Vol à main armée (voie publique)	Acc.	11	4	6	6	9	3	2	2	2	3	2	8
	Tent.	1	1	1					2				
	<b>Total</b>	<b>12</b>	<b>5</b>	<b>7</b>	<b>6</b>	<b>9</b>	<b>3</b>	<b>2</b>	<b>4</b>	<b>2</b>	<b>3</b>	<b>2</b>	<b>8</b>
Vol à main armée (autre endroit public)	Acc.		2	1		1			1			1	1
	Tent.	1											
	<b>Total</b>	<b>1</b>	<b>2</b>	<b>1</b>		<b>1</b>			<b>1</b>			<b>1</b>	<b>1</b>
Vol à main armée (endroit accessible au public)	Acc.	12	11	5	10	9	4	4	7	5	6	8	1
	Tent.	4	2	1		2	1	2	2	1	1	3	1
	<b>Total</b>	<b>16</b>	<b>13</b>	<b>6</b>	<b>10</b>	<b>11</b>	<b>5</b>	<b>6</b>	<b>9</b>	<b>6</b>	<b>7</b>	<b>11</b>	<b>2</b>
Vol avec violence sans arme (transport public)	Acc.	3	4	2	1	1	3	4	2	2		2	2
	Tent.	1							1	1			2
	<b>Total</b>	<b>4</b>	<b>4</b>	<b>2</b>	<b>1</b>	<b>1</b>	<b>3</b>	<b>4</b>	<b>3</b>	<b>3</b>		<b>2</b>	<b>4</b>





**PH Violence dans l'espace public**

		2000	2013	2014	2015	2016	2017	2018	2019	2020	2021	2022	2023
Vol avec violence sans arme (voie publique)	Acc.	40	25	24	24	28	14	17	22	11	9	23	16
	Tent.	3	3	11	4	5	6	2	1	5	4	4	1
	<b>Total</b>	<b>43</b>	<b>28</b>	<b>35</b>	<b>28</b>	<b>33</b>	<b>20</b>	<b>19</b>	<b>23</b>	<b>16</b>	<b>13</b>	<b>27</b>	<b>17</b>
Vol avec violence sans arme (autre endroit public)	Acc.	6	2	2	3	3	1	4	1	2	5	3	5
	Tent.	1					3	1	1		1		
	<b>Total</b>	<b>7</b>	<b>2</b>	<b>2</b>	<b>3</b>	<b>3</b>	<b>4</b>	<b>5</b>	<b>2</b>	<b>2</b>	<b>6</b>	<b>3</b>	<b>5</b>
Vol avec violence sans arme (endr. acces. au pub.)	Acc.	10	12	14	14	11	8	8	8	10	11	15	5
	Tent.	1	2	2	1	1			3		1	2	1
	<b>Total</b>	<b>11</b>	<b>14</b>	<b>16</b>	<b>15</b>	<b>12</b>	<b>8</b>	<b>8</b>	<b>11</b>	<b>10</b>	<b>12</b>	<b>17</b>	<b>6</b>

**PH Autre**

		2000	2013	2014	2015	2016	2017	2018	2019	2020	2021	2022	2023
Faux policiers	Acc.	1	3		2		2	6	1		2		3
	Tent.							6					
	<b>Total</b>	<b>1</b>	<b>3</b>		<b>2</b>		<b>2</b>	<b>12</b>	<b>1</b>		<b>2</b>		<b>3</b>
Terrorisme, extrémisme et radicalisme	Acc.		11	16	10	18	8	3	1		3		1
	<b>Total</b>		<b>11</b>	<b>16</b>	<b>10</b>	<b>18</b>	<b>8</b>	<b>3</b>	<b>1</b>		<b>3</b>		<b>1</b>
Cyberharcèlement	Acc.	20	26	39	32	31	23	33	38	41	77	66	68
	<b>Total</b>	<b>20</b>	<b>26</b>	<b>39</b>	<b>32</b>	<b>31</b>	<b>23</b>	<b>33</b>	<b>38</b>	<b>41</b>	<b>77</b>	<b>66</b>	<b>68</b>
Fraude à l'identité	Acc.	16	36	34	46	48	46	59	70	49	79	114	84
	Tent.		2			1	2	3	1		4	2	2
	<b>Total</b>	<b>16</b>	<b>38</b>	<b>34</b>	<b>46</b>	<b>49</b>	<b>48</b>	<b>62</b>	<b>71</b>	<b>49</b>	<b>83</b>	<b>116</b>	<b>86</b>

# ***STATISTIQUES POLICIERES DE CRIMINALITE***

---

*LIEU DE PERPETRATION: ZONE DE POLICE*

**VILVOORDE - MACHELEN**

***ANNEXE IV: FAITS ENREGISTRES  
NON CRIMINELS***



**VILVOORDE - MACHELEN**

**Faits non criminels**

**Maladies / Décès / Disparition**

	2000	2013	2014	2015	2016	2017	2018	2019	2020	2021	2022	2023
Suicide	26	18	26	16	12	10	15	8	8	19	8	13
Personne malade	14	19	24	39	47	47	60	35	41	49	52	50
Décès suspect	1	12	11	5	8	11	5	10	7	11	8	8
Décès naturel	8	2	4		1	1			1		1	
Disparition (personne disparue)	28	35	21	28	44	31	24	13	24	25	38	42
Accident (sauf roulage)	11	4	8	5	6	6	4	5	7	9	11	10
Cadavre non identifié			1									1
Sécurité des travailleurs (accident du travail)												3
Autres	1		2									
<b>Total</b>	<b>89</b>	<b>90</b>	<b>97</b>	<b>93</b>	<b>118</b>	<b>106</b>	<b>108</b>	<b>71</b>	<b>88</b>	<b>113</b>	<b>118</b>	<b>127</b>

**Appels**

	2000	2013	2014	2015	2016	2017	2018	2019	2020	2021	2022	2023
Alarme	2					1	1	1			1	
Appels	2	2								2	2	3
<b>Total</b>	<b>4</b>	<b>2</b>				<b>1</b>	<b>1</b>	<b>1</b>		<b>2</b>	<b>3</b>	<b>3</b>

**Problèmes sociaux**

	2000	2013	2014	2015	2016	2017	2018	2019	2020	2021	2022	2023
Différends familiaux	31	24	15	13	15	10	10	10	12	101	135	68
Différend (pas de coups)	15	12	10	2	2	1	1		4	3	6	6
Affaire civile	5	4	3		1	1	4		2	1	3	2
Protection de la jeunesse	24	23	33	20	14	20	19	9	13	14	13	10
Autres	4	5	1	3	3	2	3	1	1	1	1	3
<b>Total</b>	<b>79</b>	<b>68</b>	<b>62</b>	<b>38</b>	<b>35</b>	<b>34</b>	<b>37</b>	<b>20</b>	<b>32</b>	<b>120</b>	<b>158</b>	<b>89</b>

**Catastrophes**

2000	2013	2014	2015	2016	2017	2018	2019	2020	2021	2022	2023
------	------	------	------	------	------	------	------	------	------	------	------



### Catastrophes

	2000	2013	2014	2015	2016	2017	2018	2019	2020	2021	2022	2023
Fuite de gaz	1											
Dégâts tempête		1	2		1				1			
Problèmes causés par l'eau	1											
Dégâts eau	1											
Autres	1	1	1									
<b>Total</b>	<b>4</b>	<b>2</b>	<b>3</b>		<b>1</b>				<b>1</b>			

### Ordre public

	2000	2013	2014	2015	2016	2017	2018	2019	2020	2021	2022	2023
Troubles	4	3	3	2	4	4	4	6		3		3
<b>Total</b>	<b>4</b>	<b>3</b>	<b>3</b>	<b>2</b>	<b>4</b>	<b>4</b>	<b>4</b>	<b>6</b>		<b>3</b>		<b>3</b>

### Agissements suspects

	2000	2013	2014	2015	2016	2017	2018	2019	2020	2021	2022	2023
	47	17	5	3	15		2	5	3	3	4	1
<b>Total</b>	<b>47</b>	<b>17</b>	<b>5</b>	<b>3</b>	<b>15</b>		<b>2</b>	<b>5</b>	<b>3</b>	<b>3</b>	<b>4</b>	<b>1</b>

### Objets trouvés

	2000	2013	2014	2015	2016	2017	2018	2019	2020	2021	2022	2023
	1	5				2		1	3	2		
<b>Total</b>	<b>1</b>	<b>5</b>				<b>2</b>		<b>1</b>	<b>3</b>	<b>2</b>		

### Objets perdus

	2000	2013	2014	2015	2016	2017	2018	2019	2020	2021	2022	2023
	155	1.969	2.251	1.969	1.300	1.385	1.445	1.366	1.223	1.251	1.320	1.253
<b>Total</b>	<b>155</b>	<b>1.969</b>	<b>2.251</b>	<b>1.969</b>	<b>1.300</b>	<b>1.385</b>	<b>1.445</b>	<b>1.366</b>	<b>1.223</b>	<b>1.251</b>	<b>1.320</b>	<b>1.253</b>

### Autres non-infractions

	2000	2013	2014	2015	2016	2017	2018	2019	2020	2021	2022	2023
Ordonnance de capture	1	1		2	1		1		1		1	
Non-respect des conditions	1	2	1	4	1	7	6	2	2	4	6	3
Procès-verbal d'information	125	17	20	17	19	27	28	25	15	17	29	46



**Autres non-infractions**

	2000	2013	2014	2015	2016	2017	2018	2019	2020	2021	2022	2023
Notification		341	308	206	195	247	206	209	178	179	179	184
Dégradation involontaire câbles (non-télécom)		1	2		1	2				2	3	2
Comportement lié à une radicalisation violente					2		1					
Demande signalement surveillance électronique										2	19	40
Fonction de contrôle armes	2		1						3		2	2
Non spécifié			1						1			
Autres non infractions	3											
<b>Total</b>	<b>132</b>	<b>362</b>	<b>333</b>	<b>229</b>	<b>219</b>	<b>283</b>	<b>242</b>	<b>236</b>	<b>200</b>	<b>204</b>	<b>239</b>	<b>277</b>