

# ***STATISTIQUES POLICIERES DE CRIMINALITE***

---

*LIEU DE PERPETRATION: ZONE DE POLICE*

**POLITIEZONE K-L-M**

**2000 - 2023**

*Police fédérale - DGRIDRIIBIPOL*

# ***STATISTIQUES POLICIERES DE CRIMINALITE***

---

***LIEU DE PERPETRATION: ZONE DE POLICE***

**POLITIEZONE K-L-M**

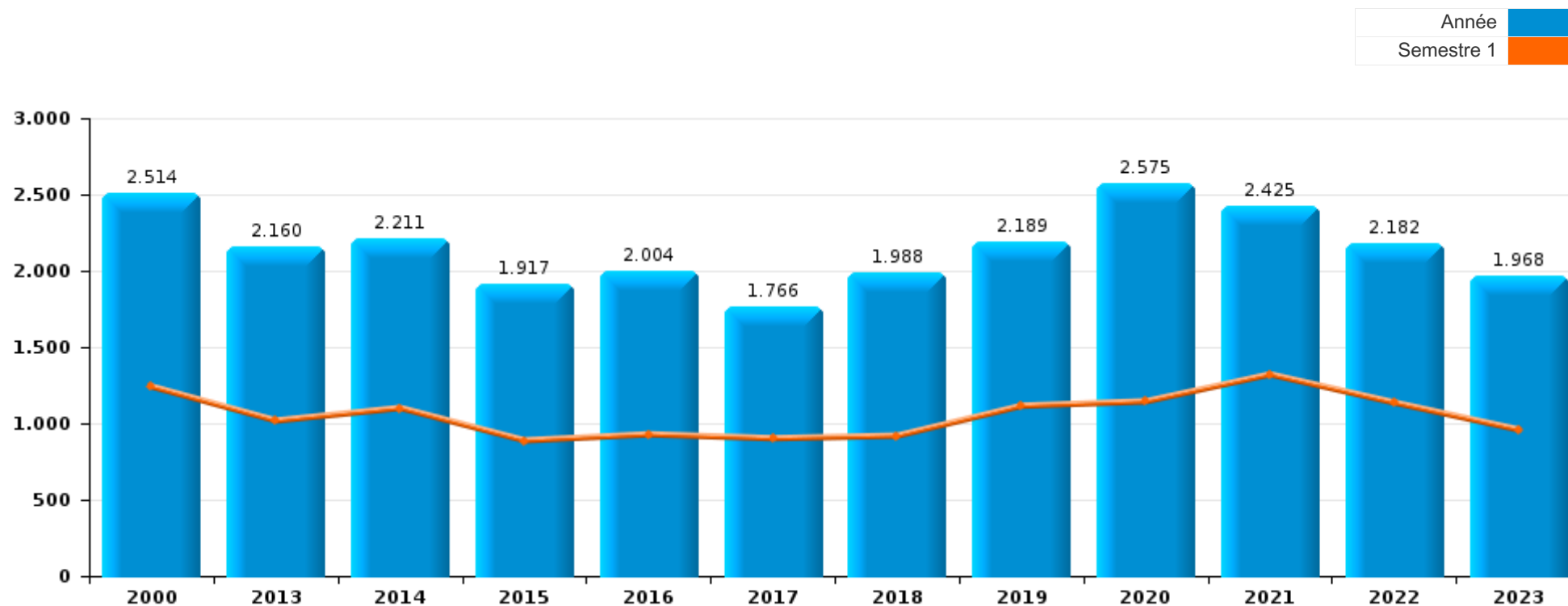
***PARTIE I : INFRACTIONS JUDICIAIRES***

## CRIMINALITE ENREGISTREE COMMISE AU NIVEAU DE LA ZONE DE POLICE



### POLITIEZONE K-L-M

	2000	2013	2014	2015	2016	2017	2018	2019	2020	2021	2022	2023
<b>Nombre total des délits</b>	2.514	2.160	2.211	1.917	2.004	1.766	1.988	2.189	2.575	2.425	2.182	1.968





**POLITIEZONE K-L-M**

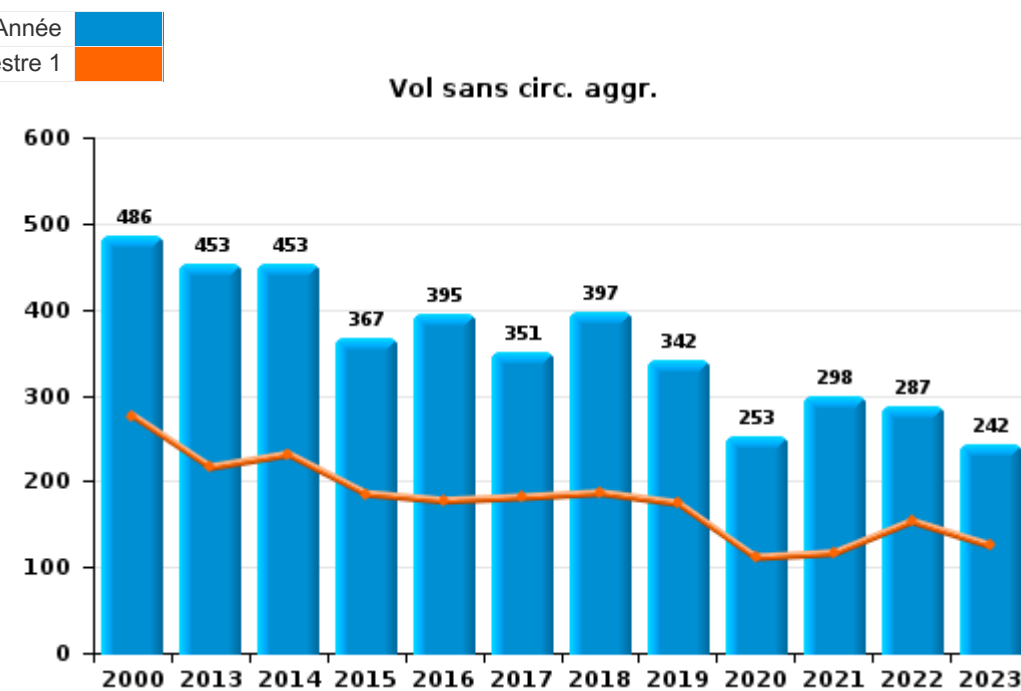
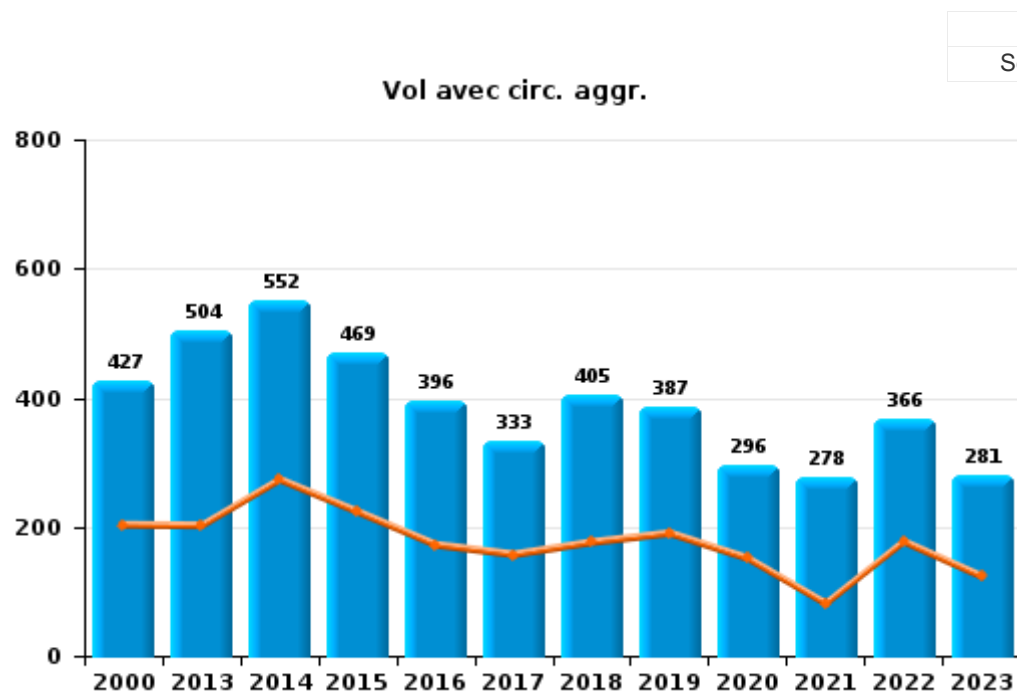
	2000	2013	2014	2015	2016	2017	2018	2019	2020	2021	2022	2023
Vol et extorsion	1.126	960	1.012	839	794	691	807	743	561	594	668	540
Dégradation de la propriété	390	333	331	332	179	175	187	188	188	192	182	157
Fraude	114	131	114	119	113	173	146	149	204	187	178	174
Infr. contre l'intégrité physique	123	125	119	120	174	126	147	170	155	146	156	139
Protection de la jeunesse	3	28	22	27	62	66	123	150	169	174	179	181
Criminalité informatique		31	23	21	27	33	39	85	184	170	249	223
Drogues	161	79	91	69	78	62	96	83	102	83	94	83
Santé publique	2	4	4	1					527	347		
Infr. contre autres valeurs morales et sentiments	61	63	74	58	70	61	67	78	77	88	77	71
Registre de population	33	71	89	80	72	52	59	105	58	63	51	63
Infr. contre la sécurité publique	99	68	75	43	52	58	51	67	66	71	57	38
Infr. contre la famille	69	46	31	23	37	39	34	53	38	40	43	39
Infr. contre la foi publique	20	52	31	26	99	37	25	28	20	29	49	46
Législation sur les étrangers	15	30	35	19	20	30	63	83	33	36	36	45
Environnement	122	33	17	37	31	27	17	30	24	31	37	30
Infr. contre les mœurs	20	17	23	31	64	56	35	39	31	34	24	24
Armes et explosifs	25	21	36	22	47	17	18	48	33	35	26	21
Ivresse et alcool	6	13	15	10	17	10	19	30	34	41	25	29
Autres lois spéciales	17		4	13	28	15	14	15	28	23	16	35
Infr. contre l'autorité publique	23	15	13	4	8	9	12	14	19	11	6	13
Protection de la personne	14	3	7	3	6	9	1	8	10	12	11	4
Protection des revenus publics	2	13	16	3	5	12	12	7	3		1	1
Code pénal social	3	7	9	4	4	3	4	4	2	1	2	3
Contravention Code pénal	30	1	1	1	1		1					
Infr. contre la liberté individuelle	3	2	2	4	5	2	4	2	3	3	4	1
Infr. relative au statut juridique de l'enfant	3	4	10	1	2	1	2	6	1		3	1
Travail	16	4	3	3	1		2	1	1	1		1
Carte d'identité	8		1					1	2	11	6	2
Hormones et dopage	1	1			2			1	1	1		
Législation économique	1	2			2			1	1			
Pratiques commerciales	2		2									3
Infr. contre la Sécurité de l'Etat		2		1	1	1						1
Traite des êtres humains		1	1		2		1					
Loi du football				3						1		
Exercice illégal de l'autorité publique						1	1				1	
Législation sur les élections	2											
Marchand de sommeil							1					
Provocation crime ou délits											1	
Sécurité privée					1							
<b>Sous-total</b>	<b>2.514</b>	<b>2.160</b>	<b>2.211</b>	<b>1.917</b>	<b>2.004</b>	<b>1.766</b>	<b>1.988</b>	<b>2.189</b>	<b>2.575</b>	<b>2.425</b>	<b>2.182</b>	<b>1.968</b>
<b>Contravention règlement policier local</b>			1	7				3	1	1	1	
<b>Sous-total</b>			<b>1</b>	<b>7</b>				<b>3</b>	<b>1</b>	<b>1</b>	<b>1</b>	
<b>Total</b>	<b>2.514</b>	<b>2.160</b>	<b>2.212</b>	<b>1.924</b>	<b>2.004</b>	<b>1.766</b>	<b>1.988</b>	<b>2.192</b>	<b>2.576</b>	<b>2.426</b>	<b>2.183</b>	<b>1.968</b>



I.1. Catégorie des infractions : Vol et extorsion (top 5 des infractions au niveau national 2023)

**POLITIEZONE K-L-M**

	2000	2013	2014	2015	2016	2017	2018	2019	2020	2021	2022	2023
<b>Vol avec circ. aggr.</b>	427	504	552	469	396	333	405	387	296	278	366	281
<b>Vol sans circ. aggr.</b>	486	453	453	367	395	351	397	342	253	298	287	242
<b>Vol non spécifié</b>	207	2	1			2			4			
<b>Extorsion</b>	5	1	6	3	3	5	5	14	8	18	15	17
<b>Autres</b>	1											
<b>Total</b>	<b>1.126</b>	<b>960</b>	<b>1.012</b>	<b>839</b>	<b>794</b>	<b>691</b>	<b>807</b>	<b>743</b>	<b>561</b>	<b>594</b>	<b>668</b>	<b>540</b>





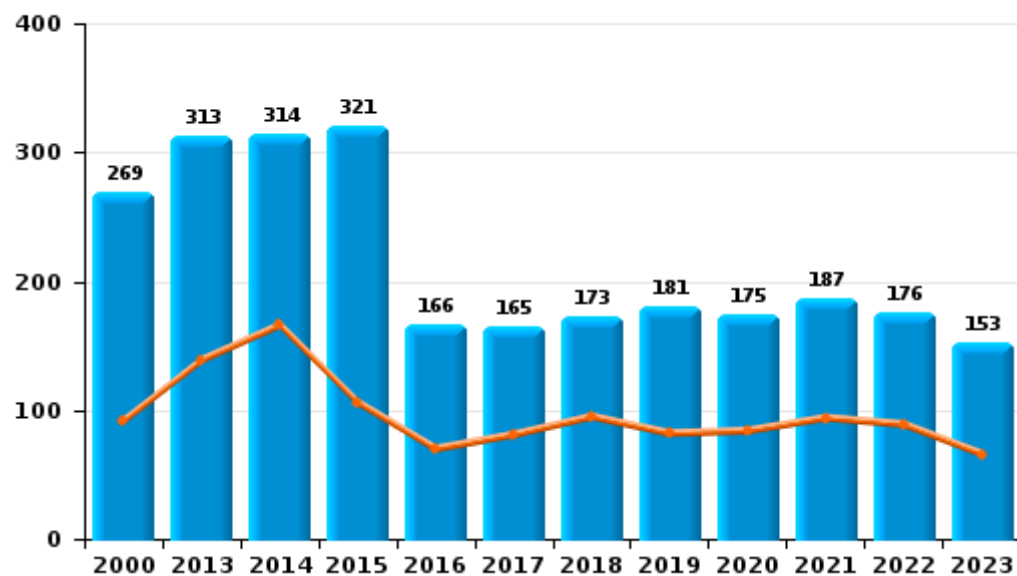
I.2. Catégorie des infractions : Dégradation de la propriété (top 5 des infractions au niveau national 2023)

**POLITIEZONE K-L-M**

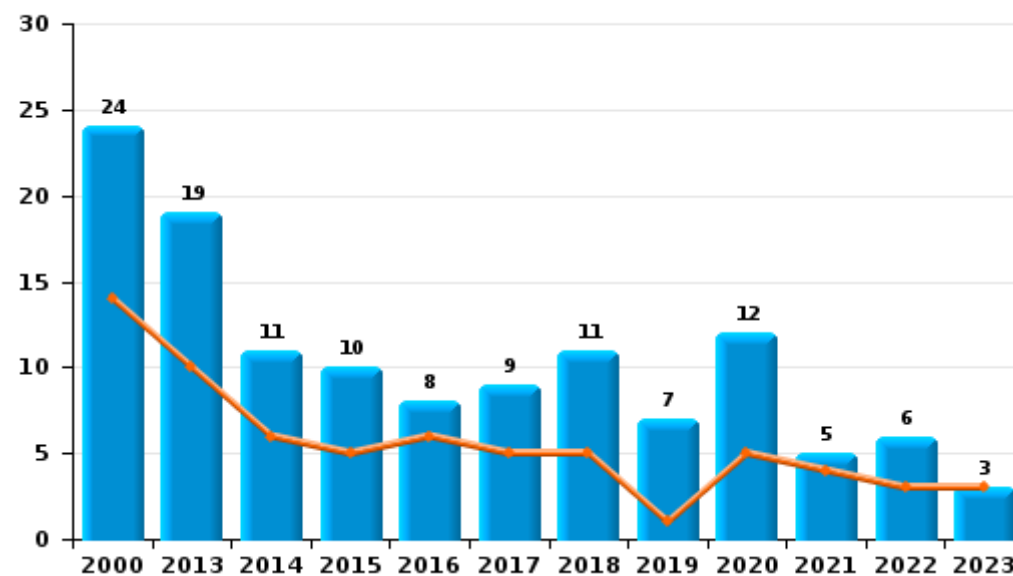
	2000	2013	2014	2015	2016	2017	2018	2019	2020	2021	2022	2023
<b>Vandalisme</b>	269	313	314	321	166	165	173	181	175	187	176	153
<b>Destruction, dénaturation, dégradation</b>	97	1	6	1	5	1	3					1
<b>Incendie involontaire</b>	14	15	5	7	6	8	9	3	7	3	5	2
<b>Incendie volontaire</b>	10	4	6	3	2	1	2	4	5	2	1	1
<b>Destruction par explosion volontaire</b>									1			
<b>Total</b>	<b>390</b>	<b>333</b>	<b>331</b>	<b>332</b>	<b>179</b>	<b>175</b>	<b>187</b>	<b>188</b>	<b>188</b>	<b>192</b>	<b>182</b>	<b>157</b>



**Vandalisme**



**Incendie**

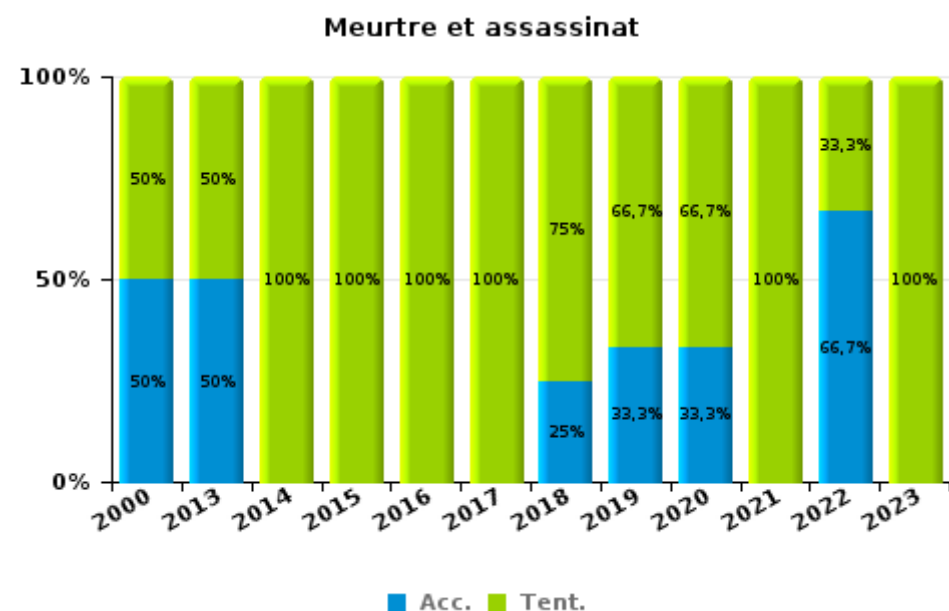
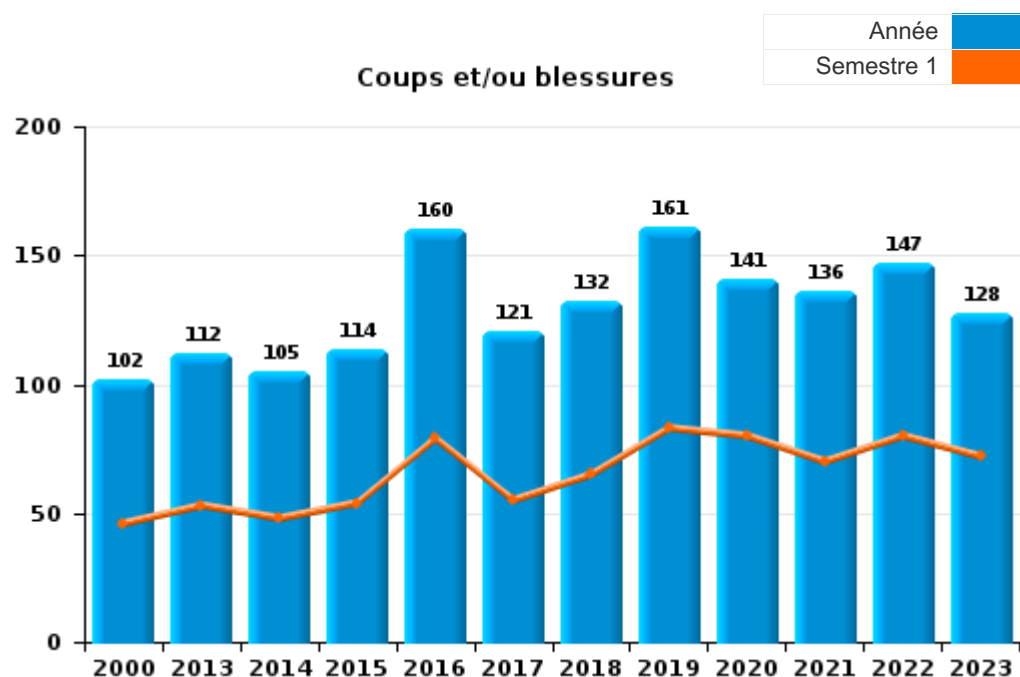




I.3. Catégorie des infractions : Infr. contre l'intégrité physique (top 5 des infractions au niveau national 2023)

**POLITIEZONE K-L-M**

	2000	2013	2014	2015	2016	2017	2018	2019	2020	2021	2022	2023
<b>Coups et/ou blessures</b>	102	112	105	114	160	121	132	161	141	136	147	128
<b>Autres</b>	19	11	12	5	12	4	11	6	11	8	6	10
<b>Meurtre et assassinat</b>	2	2	2	1	2	1	4	3	3	2	3	1
<b>Total</b>	<b>123</b>	<b>125</b>	<b>119</b>	<b>120</b>	<b>174</b>	<b>126</b>	<b>147</b>	<b>170</b>	<b>155</b>	<b>146</b>	<b>156</b>	<b>139</b>







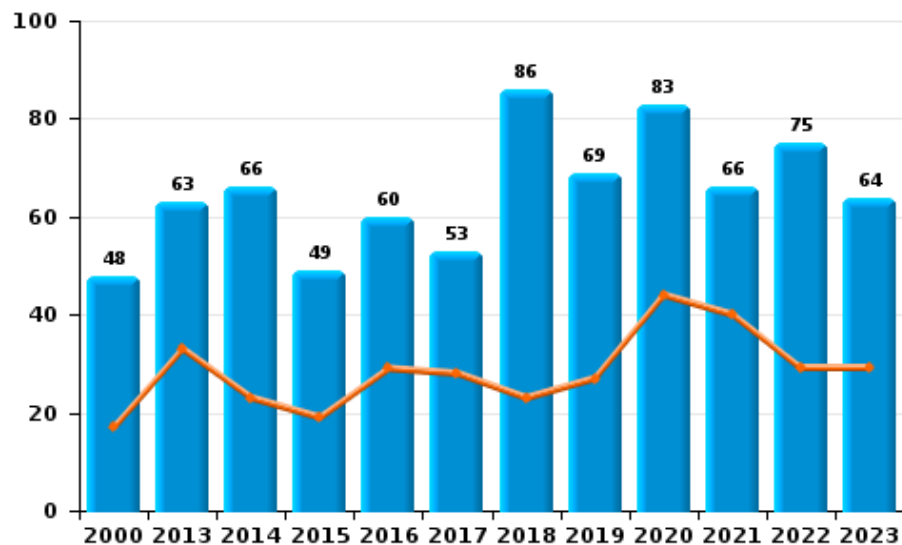
I.4. Catégorie des infractions : Drogues (top 5 des infractions au niveau national 2023)

POLITIEZONE K-L-M

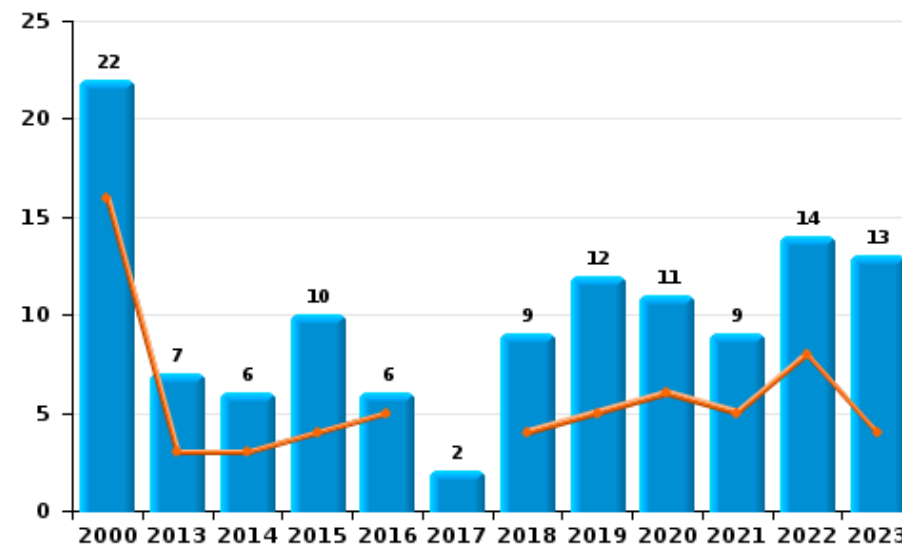
	2000	2013	2014	2015	2016	2017	2018	2019	2020	2021	2022	2023
Détention	48	63	66	49	60	53	86	69	83	66	75	64
Commerce	22	7	6	10	6	2	9	12	11	9	14	13
Usage	79	1	1		2				3			3
Fabrication		4	6	3	5	6			4	7	2	
Importation et exportation	10	2	9	4	4		1	1	1	1	3	1
Autres	2	2	3	3	1	1		1				2
<b>Total</b>	<b>161</b>	<b>79</b>	<b>91</b>	<b>69</b>	<b>78</b>	<b>62</b>	<b>96</b>	<b>83</b>	<b>102</b>	<b>83</b>	<b>94</b>	<b>83</b>

Année	
Semestre 1	

Détention



Commerce







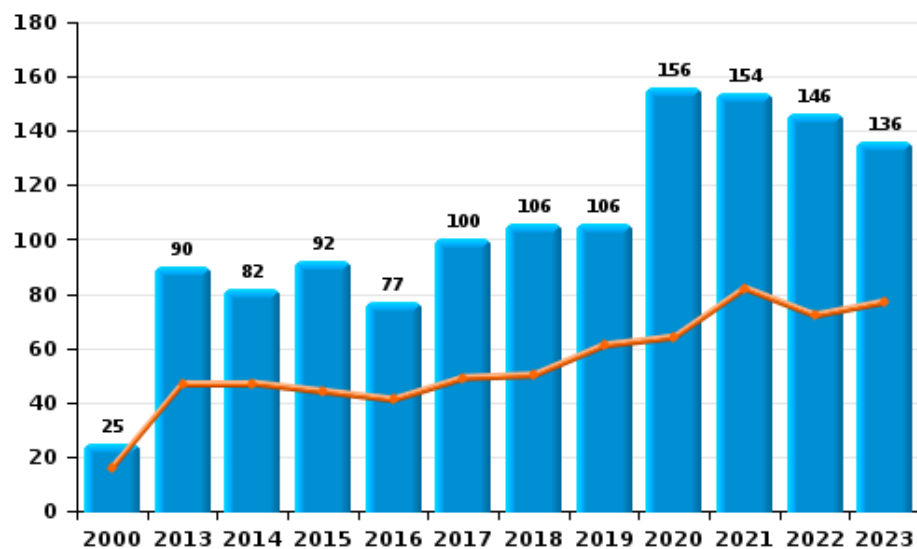
I.5. Catégorie des infractions : Fraude (top 5 des infractions au niveau national 2023)

POLITIEZONE K-L-M

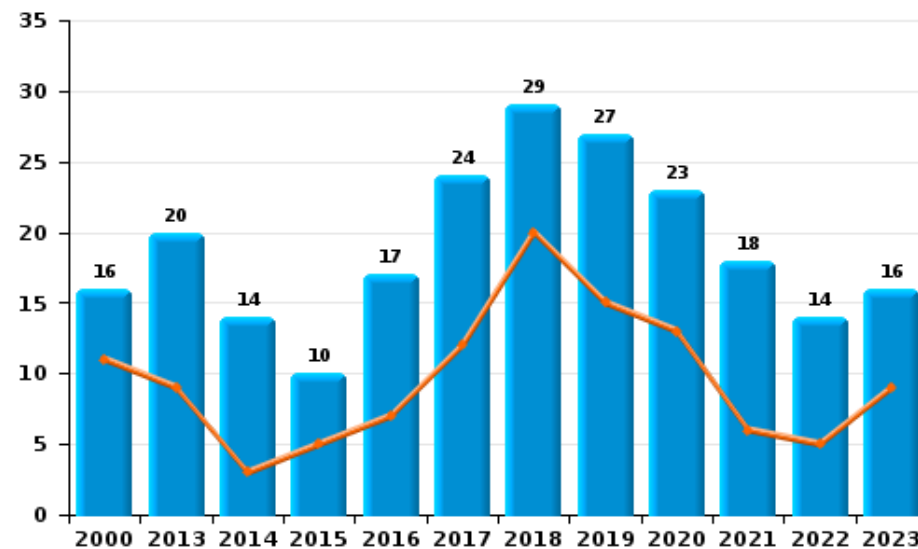
	2000	2013	2014	2015	2016	2017	2018	2019	2020	2021	2022	2023
Abus de confiance et infr. apparentées	16	20	14	10	17	24	29	27	23	18	14	16
Détournement et destruction frauduleuse	37	11	6	5	7	6	5	5	9	2	6	9
Escroquerie	25	90	82	92	77	100	106	106	156	154	146	136
Fraudes: Autres	11	7	7	7	4	1	3	4	6	9	8	8
Grivèlerie	18	1	3	4	3	1	1	6	3	3	1	2
Infr. liées à l'insolvabilité		2		1	2				2			
Recel	7		2		3	41	2	1	5	1	3	3
<b>Total</b>	<b>114</b>	<b>131</b>	<b>114</b>	<b>119</b>	<b>113</b>	<b>173</b>	<b>146</b>	<b>149</b>	<b>204</b>	<b>187</b>	<b>178</b>	<b>174</b>



Escroquerie



Abus de confiance et infr. apparentée





# ***STATISTIQUES POLICIERES DE CRIMINALITE***

---

*LIEU DE PERPETRATION: ZONE DE POLICE*

**POLITIEZONE K-L-M**

***PARTIE II : FIGURES CRIMINELLES / PHENOMENES***



**POLITIEZONE K-L-M**

**FC Vol moyen de transport**

	2000	2013	2014	2015	2016	2017	2018	2019	2020	2021	2022	2023
<b>Vol de voiture</b>	83	25	20	17	18	16	24	13	24	12	7	10
<b>Vol de moto</b>	6		1	2	2	2	2	2	1	2	1	2
<b>Carjacking</b>	9			1			1	3	1	1		
<b>Homejacking</b>	7		1		1							
<b>Vol dans les garages</b>	2	8	2	3	4		4		1	1	1	
<b>Vol de vélomoteur</b>	30	3	5	3	7	4	1	6	4	3	3	5
<b>Vol de vélo</b>	125	103	115	112	148	116	163	151	69	72	96	78

**FC Cambriolage**

	2000	2013	2014	2015	2016	2017	2018	2019	2020	2021	2022	2023
<b>Cambriolage dans habitation</b>	307	268	252	255	230	153	186	188	155	134	221	164
<b>Cambriolage ds entreprise ou commerce</b>	70	67	87	44	31	18	41	30	17	27	24	13
<b>Cambriolage ds service public ou bâtiment administ</b>	17	12	34	18	15	10	11	7	8	4	14	6
<b>Vol au bélier</b>	1		1	1							1	
<b>Cambriolage dans bâtiment (total)</b>	393	345	373	317	276	181	238	225	180	163	259	183



**FC Vol autre**

	2000	2013	2014	2015	2016	2017	2018	2019	2020	2021	2022	2023
Vol à main armée	27	8	4	7		5	2	2	3	3	5	6
Vol avec violence sans arme	18	11	12	7	15	10	17	22	14	25	28	21
Vol dans ou sur un véhicule	182	122	146	138	96	128	95	105	70	90	66	64
Sacjacking dans une voiture										1	1	
Vol d'armes et explosifs	5	3	4	6	4	4	5	2	3	3	4	1
Steaming							1					
Arrachage de sac à main	1			1		1		1				
Vol à l'arraché	8	1	3	1	2	1	11	6	11	7	5	2
Vol à la tire	16	32	30	18	15	12	20	11	11	3	12	10
Vol à l'étalage	9	64	42	39	41	50	53	36	49	85	87	53
Vol par ruse	12	9	6	4	2	1	4	7	13	11	12	16
Vol de métaux		17	6	3	7	4	2	8	6	2	2	5
Vol sur les chantiers	4	24	30	7	17	16	17	20	21	10	7	16
Home-invasion				1		2	1		1	1		
Vol d'animaux	5	2	3	2		1	2	1	1	1		
Vol de cargaison				3			1	2				1

**Criminalité ICT**

	2000	2013	2014	2015	2016	2017	2018	2019	2020	2021	2022	2023
Fraude de cartes de paiements	2	9	5	6	11	15	7	21	10	19	24	30
Phishing		2	2		1		3	3	97	105	84	79
Ransomware							1	1			1	3
Shouldersurfing							1	7		2	1	3
Skimming		1		1		1			1		1	3



**FC Autre**

	2000	2013	2014	2015	2016	2017	2018	2019	2020	2021	2022	2023
Violence contre les métiers d'intérêt général	1	3	2	1	3	3		6	5	2	2	8
Viol collectif											1	
Graffiti	1	39	11	6	4	1	2	5	6	3	15	9
Dégradation de voiture	25	140	131	218	81	67	82	81	86	96	78	72
Rixe au couteau			1	1	2		2	1	3	2	3	1

**PH Violence intrafamiliale (VIF)**

	2000	2013	2014	2015	2016	2017	2018	2019	2020	2021	2022	2023
VIF: physique, dans le couple	8	39	43	35	54	44	57	65	56	51	51	43
VIF: physique, envers des descendants	1	3	8	7	13	5	7	6	6	4	13	7
VIF: physique, envers d'autres membres	24	9	10	6	11	9	10	16	7	8	6	5
VIF: sexuelle, dans le couple				1	7							
VIF: sexuelle, envers des descendants	1		1	2	1	3				2		
VIF: sexuelle, envers d'autres membres												1
VIF: psychique, dans le couple	55	44	40	18	42	41	35	54	41	45	52	43
VIF: psychique, envers des descendants							4		1	1	2	1
VIF: psychique, envers d'autres membres			2		1	8	2		1	1		
VIF: économique, dans le couple				2	3				3	2		
VIF: économique, envers des descendants	5											
VIF: économique, envers d'autres membres	18	11	6	8	5	3	5	8	2	4	2	3



PH Hormones et dopage

	2000	2013	2014	2015	2016	2017	2018	2019	2020	2021	2022	2023
Dopage humain		1			2			1	1	1		
Engraissement illégal	1						1				1	

PH Drogues

	2000	2013	2014	2015	2016	2017	2018	2019	2020	2021	2022	2023
Vente de cocaïne		1		4	1		1	4		2	3	3
Import-export de cocaïne												1
Production de drogues synthétiques									1			
Vente de drogues synthétiques	1	1		2	1						2	
Production de cannabis (culture)		1	2		2	2			2	6	1	

PH Trafic d'armes

	2000	2013	2014	2015	2016	2017	2018	2019	2020	2021	2022	2023
Commerce et production d'arme à feu et mun.					1					1		
Commerce et production d'arme non à feu					1							

PH Traite des êtres humains

	2000	2013	2014	2015	2016	2017	2018	2019	2020	2021	2022	2023
TEH - exploitation économique		1	1		1		1					
TEH - exploitation sexuelle		1		1	1				2			2



**PH Violence dans l'espace public**

	2000	2013	2014	2015	2016	2017	2018	2019	2020	2021	2022	2023
Violence physique (transport public)	1	1	1	1	3	1	1	2	4	1	4	6
Violence physique (voie publique)	33	31	42	27	38	25	30	34	36	36	37	29
Violence physique (autre endroit public)	2	1		1	1	1	2	7	1	3	1	3
Violence physique (endroit accessible au public)	24	23	12	27	23	19	19	16	12	20	21	22
Violence sexuelle (transport public)	1					1	1	1			3	
Violence sexuelle (voie publique)	6	1	6	1	2	6	6	5	1	3	1	7
Violence sexuelle (autre endroit public)	4			1	1			1			1	1
Violence sexuelle (endroit accessible au public)	1	6	2	2	6	2	4	6	1	4	3	1
Violence psychique (transport public)	1			1	1	1	2	1	4	2		2
Violence psychique (voie publique)	36	21	25	15	17	13	17	31	31	36	36	33
Violence psychique (autre endroit public)	6	3	3	1	3	2	2	6	3	2	2	2
Violence psychique (endroit accessible au public)	17	8	6	9	13	13	9	16	16	25	15	15
Vol à main armée (voie publique)	8	1		2		1	1	1	1	2	1	1
Vol à main armée (autre endroit public)	1											
Vol à main armée (endroit accessible au public)	7	4	3	3		2	1				3	3
Vol avec violence sans arme (transport public)					1							
Vol avec violence sans arme (voie publique)	7	3	3	2	5	2	11	6	2	3	4	1
Vol avec violence sans arme (autre endroit public)							1			1	1	
Vol avec violence sans arme (endr. acces. au pub.)	8	3	3	1		1	1	3	5	1	5	3





**PH Autre**

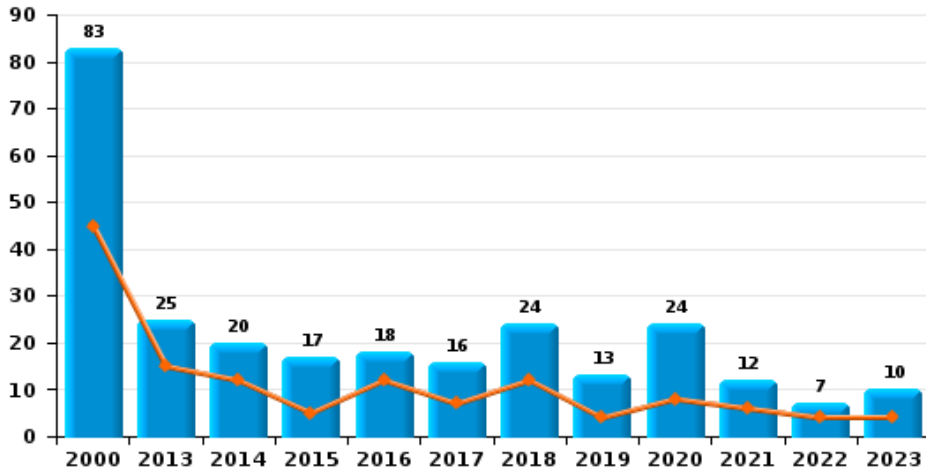
	2000	2013	2014	2015	2016	2017	2018	2019	2020	2021	2022	2023
<b>Faux policiers</b>		1					1					2
<b>Terrorisme, extrémisme et radicalisme</b>		1			1	1			1		1	1
<b>Cyberharcèlement</b>	7	6	15	22	13	10	12	18	36	39	33	36
<b>Fraude à l'identité</b>	4	8	7	12	10	14	10	10	25	30	41	26



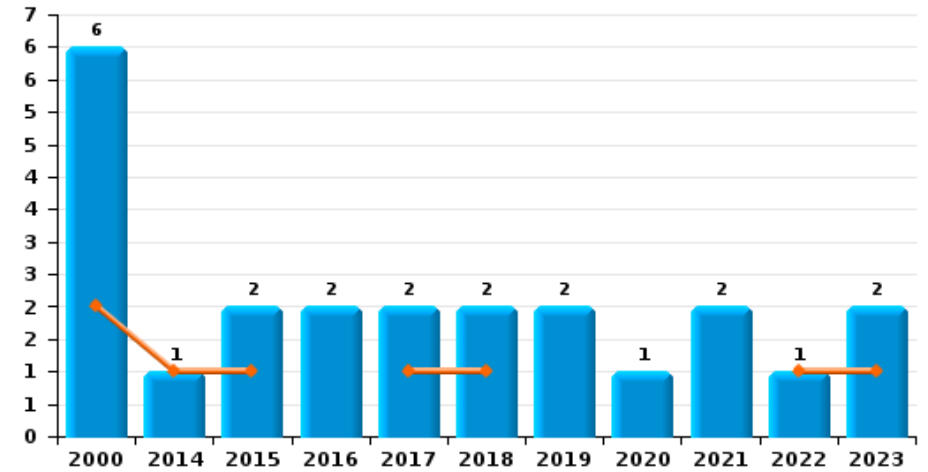
**POLITIEZONE K-L-M**

Année	<span style="color: blue;">■</span>
Semestre 1	<span style="color: orange;">■</span>

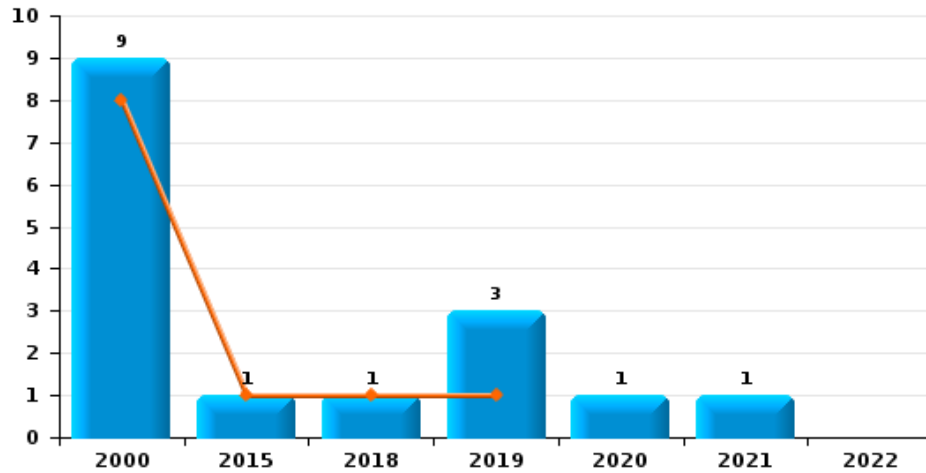
**Vol de voiture**



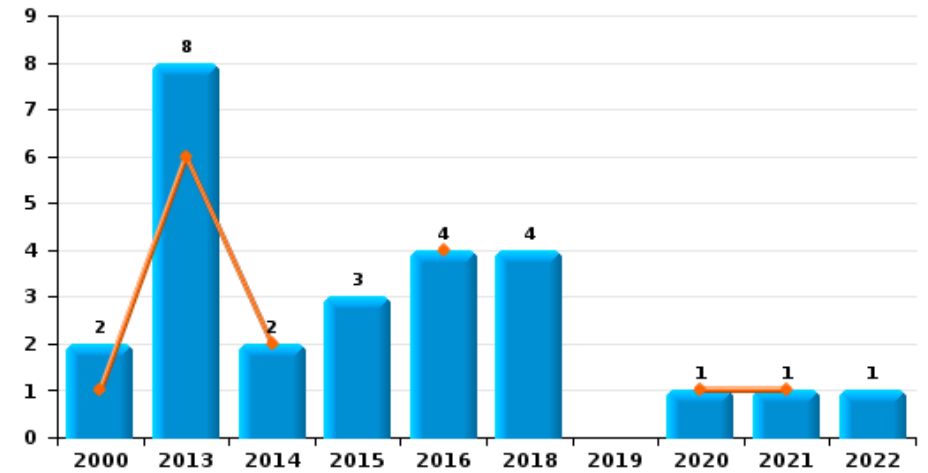
**Vol de moto**



**Carjacking**

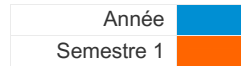


**Vol dans les garages**

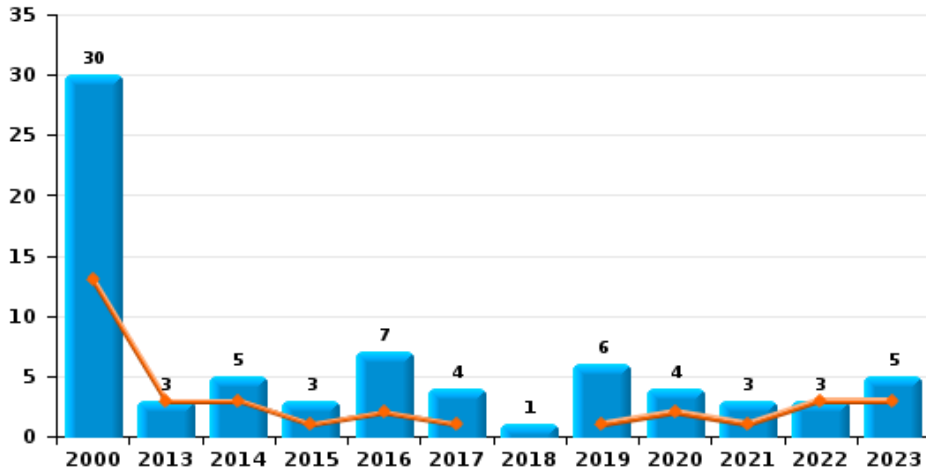




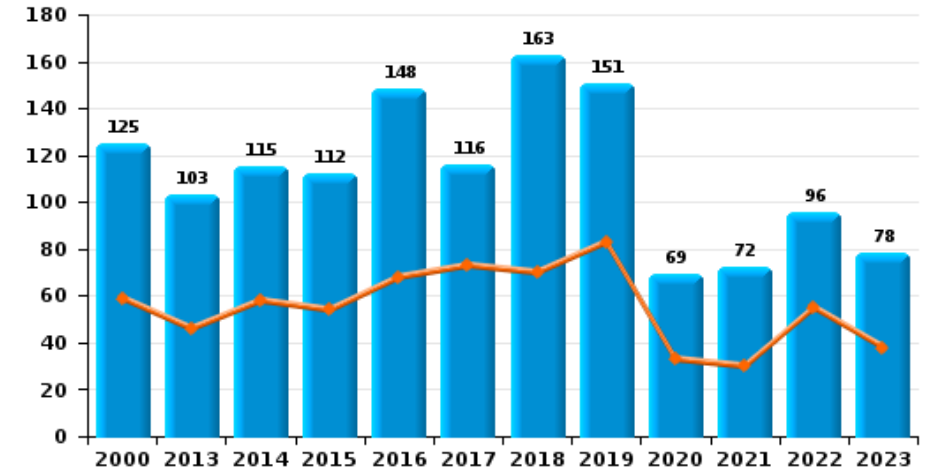
**POLITIEZONE K-L-M**



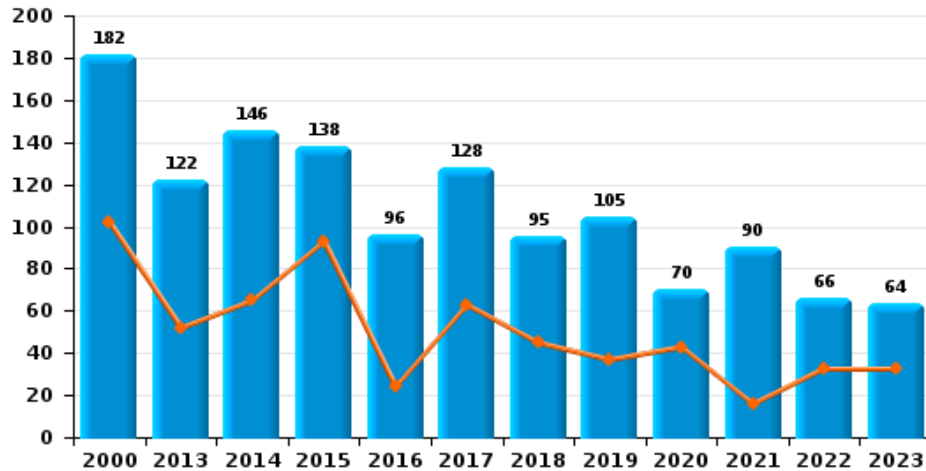
**Vol de vélomoteur**



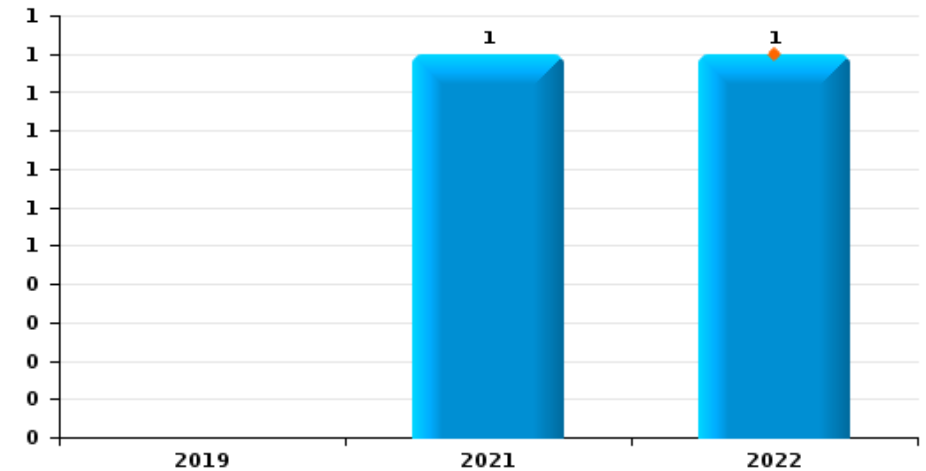
**Vol de vélo**



**Vol dans ou sur un véhicule**





**Sacjacking dans une voiture**

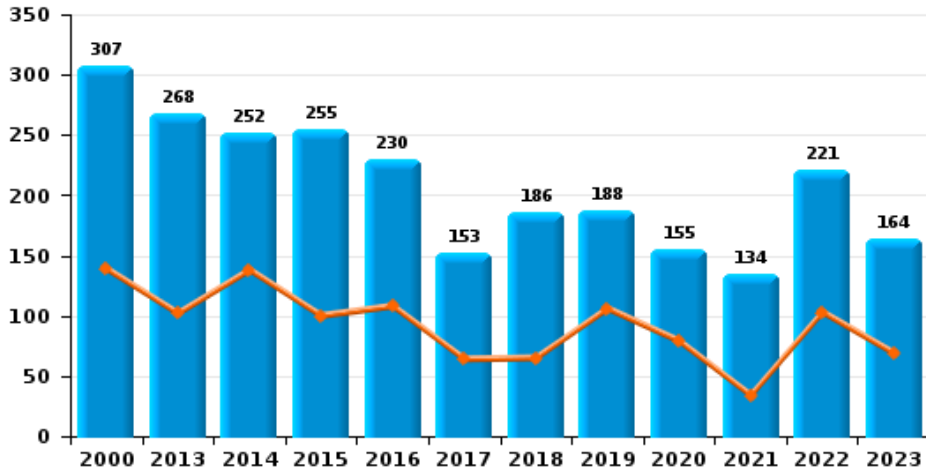




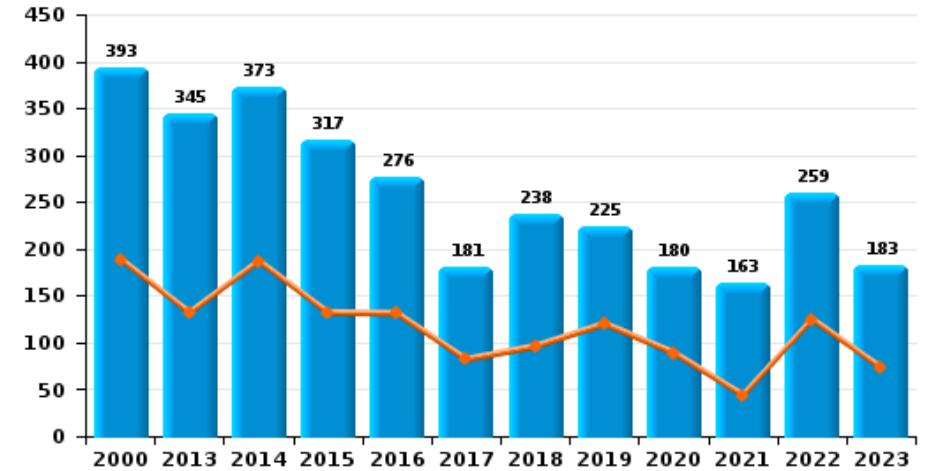
**POLITIEZONE K-L-M**

Année   
Semestre 1 

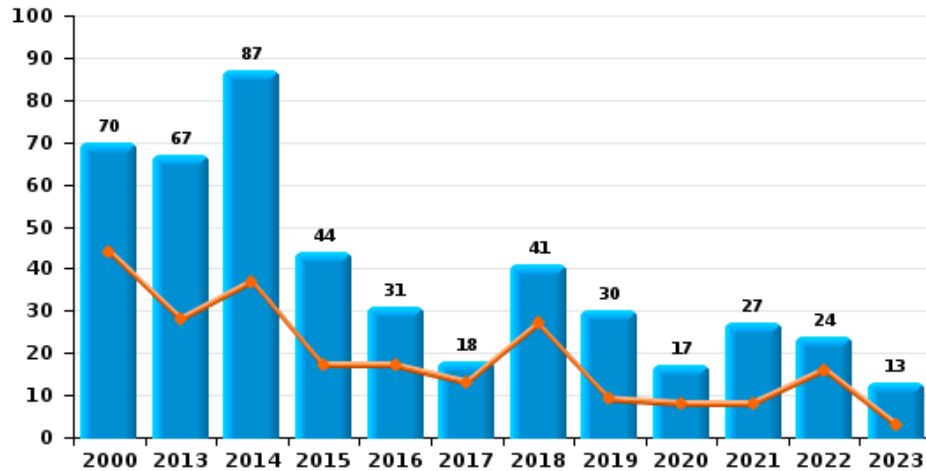
**Cambriolage dans habitation**



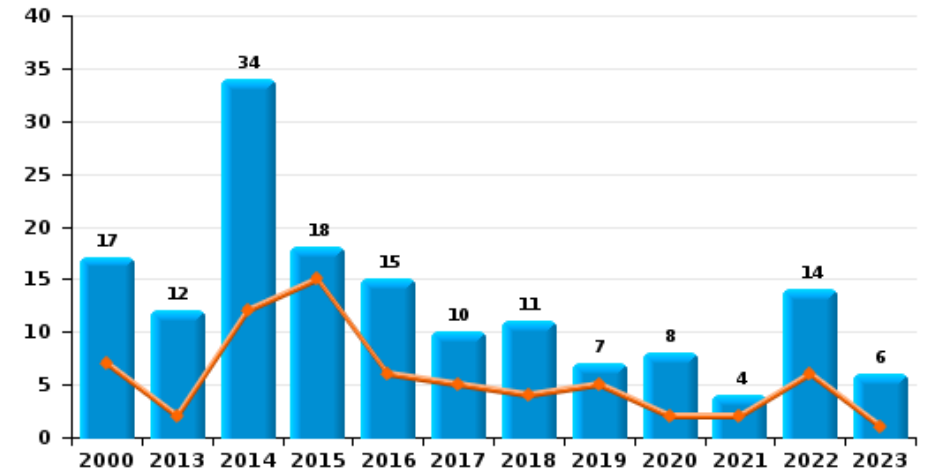
**Cambriolage dans bâtiment (total)**



**Cambriolage ds entreprise ou commerce**



**Cambriolage ds service public ou bâtiment administ**

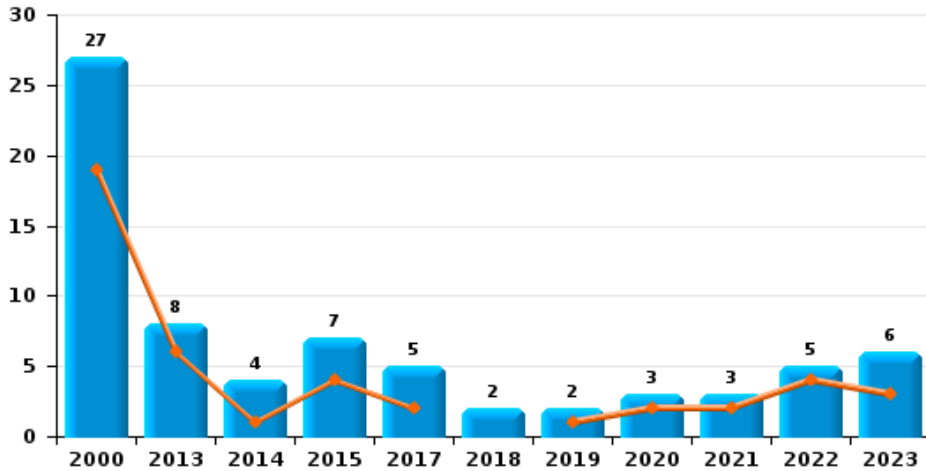




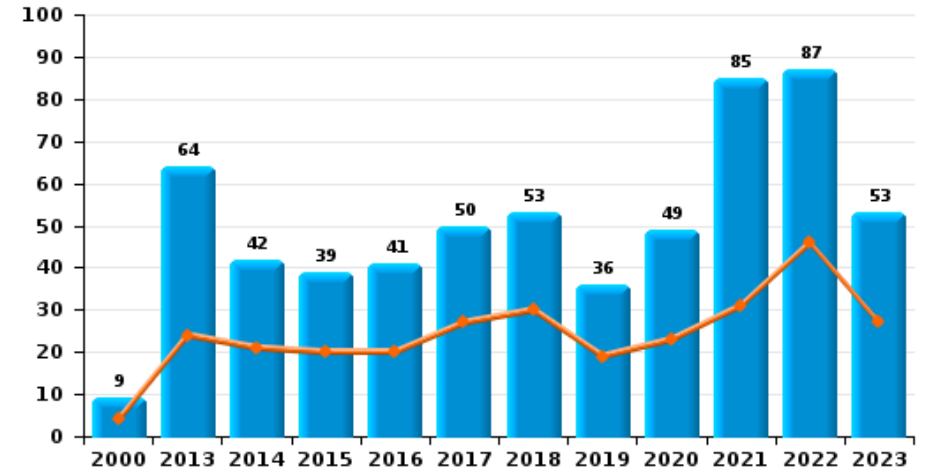
**POLITIEZONE K-L-M**

Année ■  
Semestre 1 ■

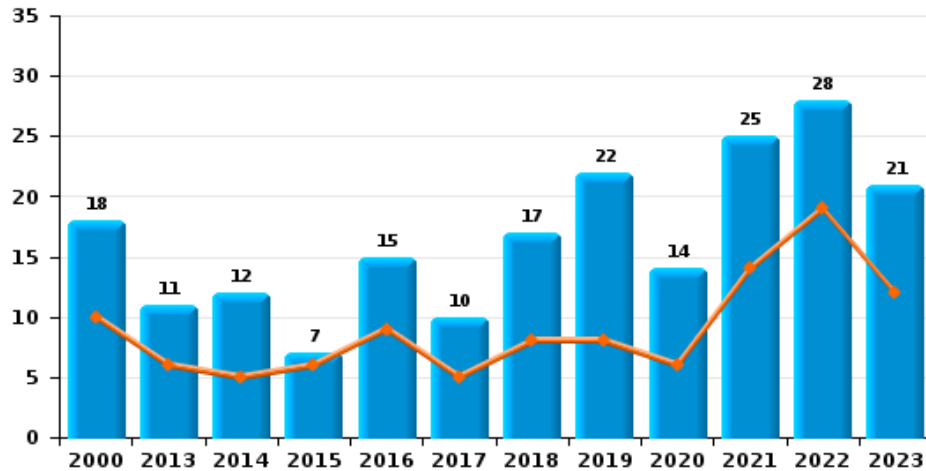
**Vol à main armée**



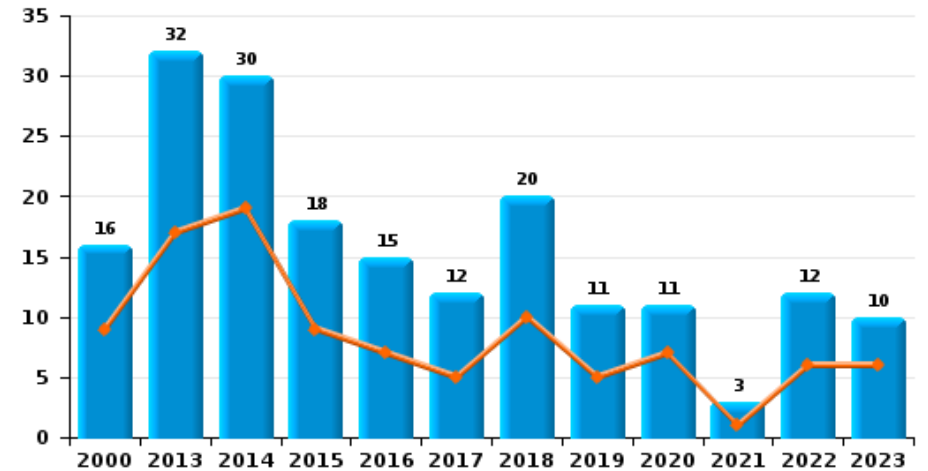
**Vol à l'étalage**



**Vol avec violence sans arme**

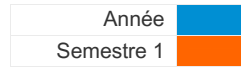


**Vol à la tire**

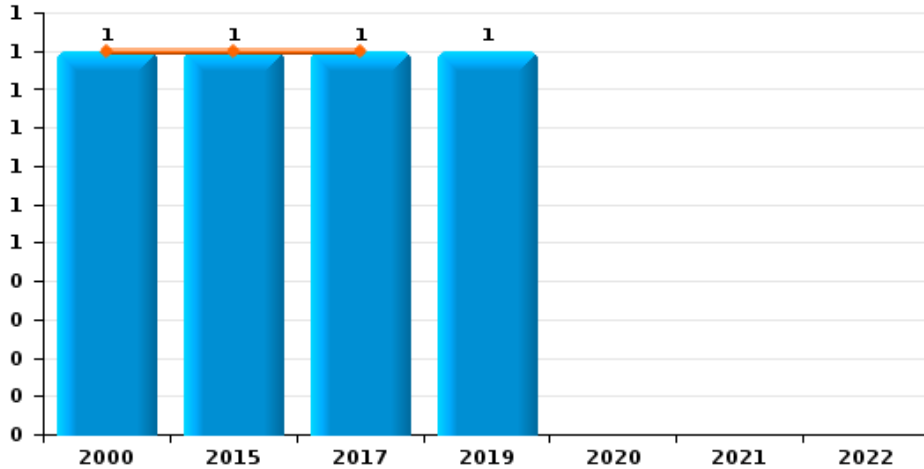




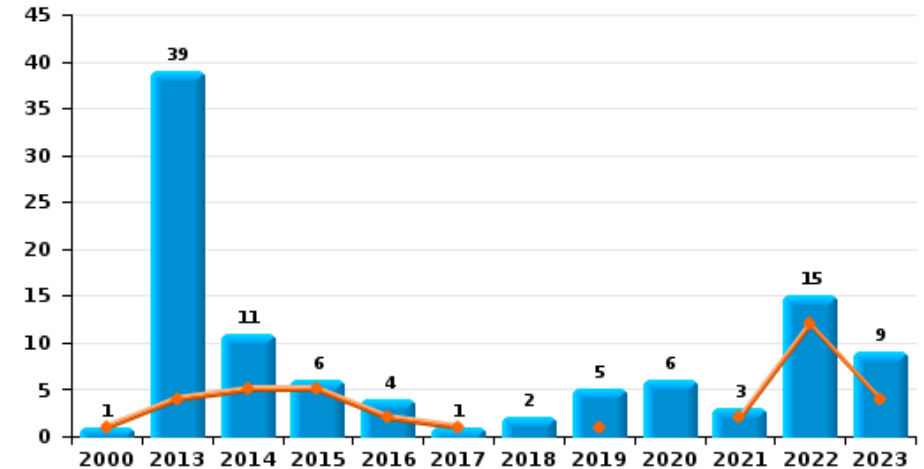
**POLITIEZONE K-L-M**



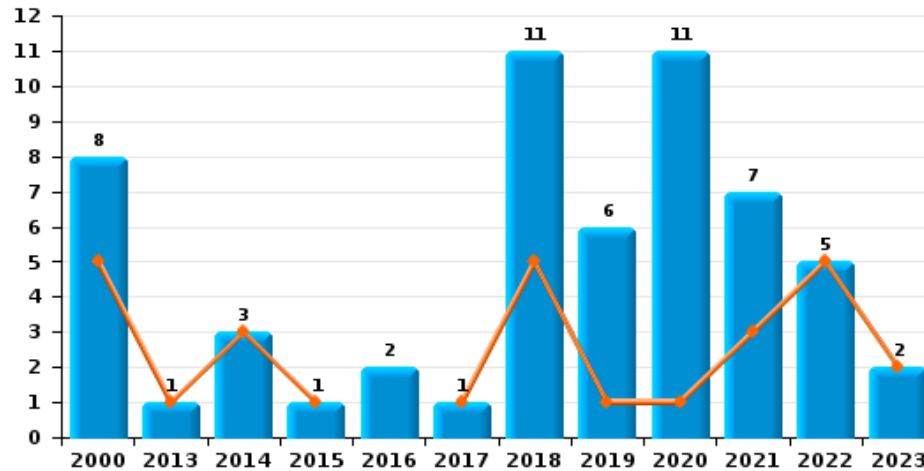
**Arrachage de sac à main**



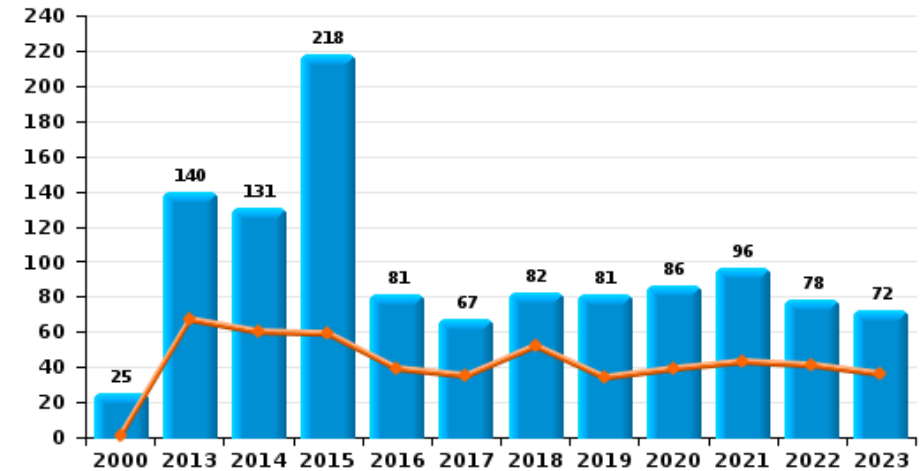
**Graffiti**



**Vol à l'arraché**



**Dégradation de voiture**





**POLITIEZONE K-L-M**

**FC Vol moyen de transport**

		2000	2013	2014	2015	2016	2017	2018	2019	2020	2021	2022	2023
Vol de voiture	Sem 1	45	15	12	5	12	7	12	4	8	6	4	4
	Sem 2	38	10	8	12	6	9	12	9	16	6	3	6
Total		83	25	20	17	18	16	24	13	24	12	7	10
Vol de moto	Sem 1	2		1	1		1	1				1	1
	Sem 2	4			1	2	1	1	2	1	2		1
Total		6		1	2	2	2	2	2	1	2	1	2
Carjacking	Sem 1	8			1			1	1				
	Sem 2	1							2	1	1		
Total		9			1			1	3	1	1		
Homejacking	Sem 1	6		1		1							
	Sem 2	1											
Total		7		1		1							
Vol dans les garages	Sem 1	1	6	2		4				1	1		
	Sem 2	1	2		3			4				1	
Total		2	8	2	3	4		4		1	1	1	
Vol de vélomoteur	Sem 1	13	3	3	1	2	1		1	2	1	3	3
	Sem 2	17		2	2	5	3	1	5	2	2		2
Total		30	3	5	3	7	4	1	6	4	3	3	5
Vol de vélo	Sem 1	59	46	58	54	68	73	70	83	33	30	55	38
	Sem 2	66	57	57	58	80	43	93	68	36	42	41	40
Total		125	103	115	112	148	116	163	151	69	72	96	78



FC Cambriolage

		2000	2013	2014	2015	2016	2017	2018	2019	2020	2021	2022	2023
Cambriolage dans habitation	Sem 1	139	102	138	100	108	64	65	106	79	34	103	69
	Sem 2	168	166	114	155	122	89	121	82	76	100	118	95
Total		307	268	252	255	230	153	186	188	155	134	221	164
Cambriolage ds entreprise ou commerce	Sem 1	44	28	37	17	17	13	27	9	8	8	16	3
	Sem 2	26	39	50	27	14	5	14	21	9	19	8	10
Total		70	67	87	44	31	18	41	30	17	27	24	13
Cambriolage ds service public ou bâtiment administ	Sem 1	7	2	12	15	6	5	4	5	2	2	6	1
	Sem 2	10	10	22	3	9	5	7	2	6	2	8	5
Total		17	12	34	18	15	10	11	7	8	4	14	6
Vol au bélier	Sem 1											1	
	Sem 2	1		1	1								
Total		1		1	1							1	
Cambriolage dans bâtiment (total)	Sem 1	189	132	187	132	131	82	96	120	89	44	125	73
	Sem 2	204	213	186	185	145	99	142	105	91	119	134	110
Total		393	345	373	317	276	181	238	225	180	163	259	183





FC Vol autre

		2000	2013	2014	2015	2016	2017	2018	2019	2020	2021	2022	2023
Vol à main armée	Sem 1	19	6	1	4		2		1	2	2	4	3
	Sem 2	8	2	3	3		3	2	1	1	1	1	3
Total		27	8	4	7		5	2	2	3	3	5	6
Vol avec violence sans arme	Sem 1	10	6	5	6	9	5	8	8	6	14	19	12
	Sem 2	8	5	7	1	6	5	9	14	8	11	9	9
Total		18	11	12	7	15	10	17	22	14	25	28	21
Vol dans ou sur un véhicule	Sem 1	102	52	65	93	24	63	45	37	43	16	33	33
	Sem 2	80	70	81	45	72	65	50	68	27	74	33	31
Total		182	122	146	138	96	128	95	105	70	90	66	64
Sacjacking dans une voiture	Sem 1											1	
	Sem 2										1		
Total											1	1	
Vol d'armes et explosifs	Sem 1	3	2		4	1		1	1	1	1	1	1
	Sem 2	2	1	4	2	3	4	4	1	2	2	3	
Total		5	3	4	6	4	4	5	2	3	3	4	1
Steaming	Sem 2							1					
	Total							1					
Arrachage de sac à main	Sem 1	1			1		1						
	Sem 2								1				
Total		1			1		1		1				
Vol à l'arraché	Sem 1	5	1	3	1		1	5	1	1	3	5	2
	Sem 2	3				2		6	5	10	4		
Total		8	1	3	1	2	1	11	6	11	7	5	2



FC Vol autre

		2000	2013	2014	2015	2016	2017	2018	2019	2020	2021	2022	2023
Vol à la tire	Sem 1	9	17	19	9	7	5	10	5	7	1	6	6
	Sem 2	7	15	11	9	8	7	10	6	4	2	6	4
Total		16	32	30	18	15	12	20	11	11	3	12	10
Vol à l'étalage	Sem 1	4	24	21	20	20	27	30	19	23	31	46	27
	Sem 2	5	40	21	19	21	23	23	17	26	54	41	26
Total		9	64	42	39	41	50	53	36	49	85	87	53
Vol par ruse	Sem 1	9	5	2	4	1	1	3	3	6	4	4	5
	Sem 2	3	4	4		1		1	4	7	7	8	11
Total		12	9	6	4	2	1	4	7	13	11	12	16
Vol de métaux	Sem 1		9	4	2	2	2		5	2	1		
	Sem 2		8	2	1	5	2	2	3	4	1	2	5
Total			17	6	3	7	4	2	8	6	2	2	5
Vol sur les chantiers	Sem 1	3	12	15	3	9	10	11	13	10	5	4	8
	Sem 2	1	12	15	4	8	6	6	7	11	5	3	8
Total		4	24	30	7	17	16	17	20	21	10	7	16
Home-invasion	Sem 1				1		1			1	1		
	Sem 2						1	1					
Total					1		2	1		1	1		
Vol d'animaux	Sem 1	3	2	2	1			1		1	1		
	Sem 2	2		1	1		1	1	1				
Total		5	2	3	2		1	2	1	1	1		
Vol de cargaison	Sem 1				1			1	1				
	Sem 2				2				1				1
Total					3			1	2				1



Criminalité ICT

		2000	2013	2014	2015	2016	2017	2018	2019	2020	2021	2022	2023
Fraude de cartes de paiements	Sem 1	2	1	4		3	7	3	11	1	7	12	12
	Sem 2		8	1	6	8	8	4	10	9	12	12	18
Total		2	9	5	6	11	15	7	21	10	19	24	30
Phishing	Sem 1		1	1		1			1	38	43	51	32
	Sem 2		1	1				3	2	59	62	33	47
Total			2	2		1		3	3	97	105	84	79
Ransomware	Sem 1								1				2
	Sem 2							1				1	1
Total								1	1			1	3
Shouldersurfing	Sem 1								5			1	1
	Sem 2							1	2		2		2
Total								1	7		2	1	3
Skimming	Sem 1					1			1				2
	Sem 2		1		1							1	1
Total			1		1		1			1		1	3



FC Autre

		2000	2013	2014	2015	2016	2017	2018	2019	2020	2021	2022	2023
Violence contre les métiers d'intérêt général	Sem 1	1	2	2	1	2			3	2	1	1	4
	Sem 2		1			1	3		3	3	1	1	4
	<b>Total</b>	<b>1</b>	<b>3</b>	<b>2</b>	<b>1</b>	<b>3</b>	<b>3</b>		<b>6</b>	<b>5</b>	<b>2</b>	<b>2</b>	<b>8</b>
Viol collectif	Sem 2											1	
	<b>Total</b>											<b>1</b>	
Graffiti	Sem 1	1	4	5	5	2	1		1		2	12	4
	Sem 2		35	6	1	2		2	4	6	1	3	5
	<b>Total</b>	<b>1</b>	<b>39</b>	<b>11</b>	<b>6</b>	<b>4</b>	<b>1</b>	<b>2</b>	<b>5</b>	<b>6</b>	<b>3</b>	<b>15</b>	<b>9</b>
Dégradation de voiture	Sem 1	1	67	60	59	39	35	52	34	39	43	41	36
	Sem 2	24	73	71	159	42	32	30	47	47	53	37	36
	<b>Total</b>	<b>25</b>	<b>140</b>	<b>131</b>	<b>218</b>	<b>81</b>	<b>67</b>	<b>82</b>	<b>81</b>	<b>86</b>	<b>96</b>	<b>78</b>	<b>72</b>
Rixe au couteau	Sem 1			1		1		1	1	1	1	2	1
	Sem 2				1	1		1		2	1	1	
	<b>Total</b>			<b>1</b>	<b>1</b>	<b>2</b>		<b>2</b>	<b>1</b>	<b>3</b>	<b>2</b>	<b>3</b>	<b>1</b>



PH Violence intrafamiliale (VIF)

		2000	2013	2014	2015	2016	2017	2018	2019	2020	2021	2022	2023
VIF: physique, dans le couple	Sem 1	2	18	22	16	28	19	28	36	33	27	28	25
	Sem 2	6	21	21	19	26	25	29	29	23	24	23	18
Total		8	39	43	35	54	44	57	65	56	51	51	43
VIF: physique, envers des descendants	Sem 1		2	3	5	6	4	4	4	3	2	7	5
	Sem 2	1	1	5	2	7	1	3	2	3	2	6	2
Total		1	3	8	7	13	5	7	6	6	4	13	7
VIF: physique, envers d'autres membres	Sem 1	7	6	5	3	5	1	3	8	5	7	3	3
	Sem 2	17	3	5	3	6	8	7	8	2	1	3	2
Total		24	9	10	6	11	9	10	16	7	8	6	5
VIF: sexuelle, dans le couple	Sem 2				1	7							
	Total				1	7							
VIF: sexuelle, envers des descendants	Sem 1	1		1	1		3				2		
	Sem 2				1	1							
Total		1		1	2	1	3				2		
VIF: sexuelle, envers d'autres membres	Sem 2												1
	Total												1
VIF: psychique, dans le couple	Sem 1	33	24	19	12	13	15	15	31	18	20	29	16
	Sem 2	22	20	21	6	29	26	20	23	23	25	23	27
Total		55	44	40	18	42	41	35	54	41	45	52	43
VIF: psychique, envers des descendants	Sem 1							2			1	1	1
	Sem 2							2		1		1	
Total								4		1	1	2	1



PH Violence intrafamiliale (VIF)

		2000	2013	2014	2015	2016	2017	2018	2019	2020	2021	2022	2023
VIF: psychique, envers d'autres membres	Sem 1					1	2	2			1		
	Sem 2			2			6			1			
Total				2		1	8	2		1	1		
VIF: économique, dans le couple	Sem 1					1				1	1		
	Sem 2			2		2				2	1		
Total				2		3				3	2		
VIF: économique, envers des descendants	Sem 1	3											
	Sem 2	2											
Total		5											
VIF: économique, envers d'autres membres	Sem 1	8	4	4	6	3	1	4	6	2	3	1	
	Sem 2	10	7	2	2	2	2	1	2		1	1	3
Total		18	11	6	8	5	3	5	8	2	4	2	3



PH Hormones et dopage

		2000	2013	2014	2015	2016	2017	2018	2019	2020	2021	2022	2023
Dopage humain	Sem 1					1			1		1		
	Sem 2		1			1				1			
	<b>Total</b>		<b>1</b>			<b>2</b>			<b>1</b>	<b>1</b>	<b>1</b>		
Engraissement illégal	Sem 1	1										1	
	Sem 2							1					
	<b>Total</b>	<b>1</b>						<b>1</b>				<b>1</b>	



PH Drogues

		2000	2013	2014	2015	2016	2017	2018	2019	2020	2021	2022	2023
Vente de cocaïne	Sem 1				1	1			4		2	1	1
	Sem 2		1		3			1				2	2
	<b>Total</b>		<b>1</b>		<b>4</b>	<b>1</b>		<b>1</b>	<b>4</b>		<b>2</b>	<b>3</b>	<b>3</b>
Import-export de cocaïne	Sem 2												1
	<b>Total</b>												<b>1</b>
Production de drogues synthétiques	Sem 2									1			
	<b>Total</b>									<b>1</b>			
Vente de drogues synthétiques	Sem 1	1				1							
	Sem 2		1		2							2	
	<b>Total</b>	<b>1</b>	<b>1</b>		<b>2</b>	<b>1</b>						<b>2</b>	
Production de cannabis (culture)	Sem 1			1							4	1	
	Sem 2		1	1		2	2			2	2		
	<b>Total</b>		<b>1</b>	<b>2</b>		<b>2</b>	<b>2</b>			<b>2</b>	<b>6</b>	<b>1</b>	





PH Trafic d'armes

		2000	2013	2014	2015	2016	2017	2018	2019	2020	2021	2022	2023
<b>Commerce et production d'arme à feu et mun.</b>	<b>Sem 2</b>					1					1		
	<b>Total</b>					1					1		
<b>Commerce et production d'arme non à feu</b>	<b>Sem 2</b>					1							
	<b>Total</b>					1							



PH Traite des êtres humains

		2000	2013	2014	2015	2016	2017	2018	2019	2020	2021	2022	2023
TEH - exploitation économique	Sem 1		1	1				1					
	Sem 2					1							
<b>Total</b>			<b>1</b>	<b>1</b>		<b>1</b>		<b>1</b>					
TEH - exploitation sexuelle	Sem 1												2
	Sem 2		1		1	1				2			
<b>Total</b>			<b>1</b>		<b>1</b>	<b>1</b>				<b>2</b>			<b>2</b>



PH Violence dans l'espace public

		2000	2013	2014	2015	2016	2017	2018	2019	2020	2021	2022	2023
Violence physique (transport public)	Sem 1			1		2		1	1	1	1	2	3
	Sem 2	1	1		1	1	1		1	3		2	3
	<b>Total</b>	<b>1</b>	<b>1</b>	<b>1</b>	<b>3</b>	<b>1</b>	<b>1</b>	<b>2</b>	<b>4</b>	<b>1</b>	<b>4</b>	<b>6</b>	
Violence physique (voie publique)	Sem 1	17	17	22	8	20	14	14	16	16	17	15	16
	Sem 2	16	14	20	19	18	11	16	18	20	19	22	13
	<b>Total</b>	<b>33</b>	<b>31</b>	<b>42</b>	<b>27</b>	<b>38</b>	<b>25</b>	<b>30</b>	<b>34</b>	<b>36</b>	<b>36</b>	<b>37</b>	<b>29</b>
Violence physique (autre endroit public)	Sem 1	2				1		1	2		2	1	2
	Sem 2		1		1		1	1	5	1	1		1
	<b>Total</b>	<b>2</b>	<b>1</b>		<b>1</b>	<b>1</b>	<b>1</b>	<b>2</b>	<b>7</b>	<b>1</b>	<b>3</b>	<b>1</b>	<b>3</b>
Violence physique (endroit accessible au public)	Sem 1	9	8	4	14	10	7	9	5	9	7	10	9
	Sem 2	15	15	8	13	13	12	10	11	3	13	11	13
	<b>Total</b>	<b>24</b>	<b>23</b>	<b>12</b>	<b>27</b>	<b>23</b>	<b>19</b>	<b>19</b>	<b>16</b>	<b>12</b>	<b>20</b>	<b>21</b>	<b>22</b>
Violence sexuelle (transport public)	Sem 1							1	1			1	
	Sem 2	1					1					2	
	<b>Total</b>	<b>1</b>					<b>1</b>	<b>1</b>	<b>1</b>			<b>3</b>	
Violence sexuelle (voie publique)	Sem 1	2		5		2	5	2	4	1	2		4
	Sem 2	4	1	1	1		1	4	1		1	1	3
	<b>Total</b>	<b>6</b>	<b>1</b>	<b>6</b>	<b>1</b>	<b>2</b>	<b>6</b>	<b>6</b>	<b>5</b>	<b>1</b>	<b>3</b>	<b>1</b>	<b>7</b>
Violence sexuelle (autre endroit public)	Sem 1	4			1	1			1				
	Sem 2											1	1
	<b>Total</b>	<b>4</b>			<b>1</b>	<b>1</b>			<b>1</b>			<b>1</b>	<b>1</b>
Violence sexuelle (endroit accessible au public)	Sem 1	1	1	1	1		1	2	2	1	3	1	
	Sem 2		5	1	1	6	1	2	4		1	2	1
	<b>Total</b>	<b>1</b>	<b>6</b>	<b>2</b>	<b>2</b>	<b>6</b>	<b>2</b>	<b>4</b>	<b>6</b>	<b>1</b>	<b>4</b>	<b>3</b>	<b>1</b>



PH Violence dans l'espace public

		2000	2013	2014	2015	2016	2017	2018	2019	2020	2021	2022	2023
Violence psychique (transport public)	Sem 1	1				1		1	1		2		
	Sem 2				1		1	1		4			2
	<b>Total</b>	<b>1</b>			<b>1</b>	<b>1</b>	<b>1</b>	<b>2</b>	<b>1</b>	<b>4</b>	<b>2</b>		<b>2</b>
Violence psychique (voie publique)	Sem 1	16	15	11	12	8	8	10	13	16	18	17	18
	Sem 2	20	6	14	3	9	5	7	18	15	18	19	15
	<b>Total</b>	<b>36</b>	<b>21</b>	<b>25</b>	<b>15</b>	<b>17</b>	<b>13</b>	<b>17</b>	<b>31</b>	<b>31</b>	<b>36</b>	<b>36</b>	<b>33</b>
Violence psychique (autre endroit public)	Sem 1		1		1	2			3			2	1
	Sem 2	6	2	3		1	2	2	3	3	2		1
	<b>Total</b>	<b>6</b>	<b>3</b>	<b>3</b>	<b>1</b>	<b>3</b>	<b>2</b>	<b>2</b>	<b>6</b>	<b>3</b>	<b>2</b>	<b>2</b>	<b>2</b>
Violence psychique (endroit accessible au public)	Sem 1	12	5	2	4	7	9	5	9	9	12	8	7
	Sem 2	5	3	4	5	6	4	4	7	7	13	7	8
	<b>Total</b>	<b>17</b>	<b>8</b>	<b>6</b>	<b>9</b>	<b>13</b>	<b>13</b>	<b>9</b>	<b>16</b>	<b>16</b>	<b>25</b>	<b>15</b>	<b>15</b>
Vol à main armée (voie publique)	Sem 1	5			2		1		1	1	1	1	1
	Sem 2	3	1					1			1		
	<b>Total</b>	<b>8</b>	<b>1</b>		<b>2</b>		<b>1</b>	<b>1</b>	<b>1</b>	<b>1</b>	<b>2</b>	<b>1</b>	<b>1</b>
Vol à main armée (autre endroit public)	Sem 1	1											
	Sem 2												
	<b>Total</b>	<b>1</b>											
Vol à main armée (endroit accessible au public)	Sem 1	5	4		2							2	1
	Sem 2	2		3	1		2	1				1	2
	<b>Total</b>	<b>7</b>	<b>4</b>	<b>3</b>	<b>3</b>		<b>2</b>	<b>1</b>				<b>3</b>	<b>3</b>
Vol avec violence sans arme (transport public)	Sem 1					1							
	Sem 2												
	<b>Total</b>					<b>1</b>							



PH Violence dans l'espace public

		2000	2013	2014	2015	2016	2017	2018	2019	2020	2021	2022	2023
Vol avec violence sans arme (voie publique)	Sem 1	4	1	2	2	3	2	5	4		2	3	1
	Sem 2	3	2	1		2		6	2	2	1	1	
Total		7	3	3	2	5	2	11	6	2	3	4	1
Vol avec violence sans arme (autre endroit public)								1			1	1	
Total								1			1	1	
Vol avec violence sans arme (endr. acces. au pub.)	Sem 1	4	2	1	1		1	1	1	1	1	3	1
	Sem 2	4	1	2					2	4		2	2
Total		8	3	3	1		1	1	3	5	1	5	3



PH Autre

		2000	2013	2014	2015	2016	2017	2018	2019	2020	2021	2022	2023
Faux policiers	Sem 1		1					1					1
	Sem 2												1
	<b>Total</b>		<b>1</b>					<b>1</b>					<b>2</b>
Terrorisme, extrémisme et radicalisme	Sem 1		1			1				1		1	1
	Sem 2						1						
	<b>Total</b>		<b>1</b>			<b>1</b>	<b>1</b>			<b>1</b>		<b>1</b>	<b>1</b>
Cyberharcèlement	Sem 1	4	2	9	12	8	2	7	15	17	23	18	20
	Sem 2	3	4	6	10	5	8	5	3	19	16	15	16
	<b>Total</b>	<b>7</b>	<b>6</b>	<b>15</b>	<b>22</b>	<b>13</b>	<b>10</b>	<b>12</b>	<b>18</b>	<b>36</b>	<b>39</b>	<b>33</b>	<b>36</b>
Fraude à l'identité	Sem 1	2	5	3	4	8	7	5	7	7	15	30	17
	Sem 2	2	3	4	8	2	7	5	3	18	15	11	9
	<b>Total</b>	<b>4</b>	<b>8</b>	<b>7</b>	<b>12</b>	<b>10</b>	<b>14</b>	<b>10</b>	<b>10</b>	<b>25</b>	<b>30</b>	<b>41</b>	<b>26</b>



**POLITIEZONE K-L-M**

**2022**

**FC Vol moyen de transport**

	Jan	Fév	Mar	Avr	Mai	Juin	Juil	Août	Sep	Oct	Nov	Déc	Total
Vol de voiture		1		2		1			1		1	1	7
Vol de moto			1										1
Vol dans les garages											1		1
Vol de vélomoteur		1				2							3
Vol de vélo	8	9	14	10	8	6	10	8	8	8	4	3	96

**FC Cambriolage**

	Jan	Fév	Mar	Avr	Mai	Juin	Juil	Août	Sep	Oct	Nov	Déc	Total
Cambriolage dans habitation	28	17	16	23	10	9	7	17	14	21	38	21	221
Cambriolage ds entreprise ou commerce	2	1	5	2	1	5			4	3		1	24
Cambriolage ds service public ou bâtiment administ			1	1	4				3	3	2		14
Vol au bélier	1												1
Cambriolage dans bâtiment (total)	30	18	22	26	15	14	7	17	21	27	40	22	259



**FC Vol autre**

	Jan	Fév	Mar	Avr	Mai	Juin	Juil	Août	Sep	Oct	Nov	Déc	Total
Vol à main armée				1	1	2						1	5
Vol avec violence sans arme	3	2	3	4	4	3	2	4		1	2		28
Vol dans ou sur un véhicule	5	5	6	5	6	6	10	4	5	3	6	5	66
Sacjacking dans une voiture						1							1
Vol d'armes et explosifs			1					1	2				4
Vol à l'arraché					3	2							5
Vol à la tire	1	2	1		2		1	1		1	2	1	12
Vol à l'étalage	14	11	6	6	2	7	6	5	3	3	16	8	87
Vol par ruse		1			2	1	1		2		5		12
Vol de métaux										2			2
Vol sur les chantiers	2	1				1				3			7

**Criminalité ICT**

	Jan	Fév	Mar	Avr	Mai	Juin	Juil	Août	Sep	Oct	Nov	Déc	Total
Fraude de cartes de paiements	5	2	3		1	1	3	1	3	3	1	1	24
Phishing	9	7	15	10	8	2	2	2	11	10	6	2	84
Ransomware										1			1
Shouldersurfing		1											1
Skimming								1					1

**FC Autre**

	Jan	Fév	Mar	Avr	Mai	Juin	Juil	Août	Sep	Oct	Nov	Déc	Total
Violence contre les métiers d'intérêt général					1		1						2
Viol collectif											1		1
Graffiti	1	1	1	1	6	2	1		1		1		15
Dégradation de voiture	6	9	10	3	3	10	6	6	8	5	8	4	78
Rixe au couteau			1	1			1						3





### PH Violence intrafamiliale (VIF)

	Jan	Fév	Mar	Avr	Mai	Juin	Juil	Août	Sep	Oct	Nov	Déc	Total
VIF: physique, dans le couple	4	5	4	7	6	2	6	4	2	4	4	3	51
VIF: physique, envers des descendants	2	3	2				1			1	3	1	13
VIF: physique, envers d'autres membres		1			2		2			1			6
VIF: psychique, dans le couple	7	5	2	4	6	5	2	2	2	5	5	7	52
VIF: psychique, envers des descendants						1			1				2
VIF: économique, envers d'autres membres			1						1				2

### PH Hormones et dopage

	Avr	Total
Engraissement illégal	1	1

### PH Drogues

	Fév	Avr	Juil	Sep	Total
Vente de cocaïne	1		1	1	3
Vente de drogues synthétiques			1	1	2
Production de cannabis (culture)		1			1



**PH Violence dans l'espace public**

	Jan	Fév	Mar	Avr	Mai	Juin	Juil	Août	Sep	Oct	Nov	Déc	Total
Violence physique (transport public)	1				1			1		1			4
Violence physique (voie publique)	3	2	1	3	2	4	2	4	3	7	4	2	37
Violence physique (autre endroit public)						1							1
Violence physique (endroit accessible au public)	1		3	2	3	1	1	3	3	2		2	21
Violence sexuelle (transport public)						1			1	1			3
Violence sexuelle (voie publique)											1		1
Violence sexuelle (autre endroit public)										1			1
Violence sexuelle (endroit accessible au public)	1							2					3
Violence psychique (voie publique)	4	3	2	1	2	5	3	3	2	7	3	1	36
Violence psychique (autre endroit public)					1	1							2
Violence psychique (endroit accessible au public)			6	1		1		2	1	1	1	2	15
Vol à main armée (voie publique)						1							1
Vol à main armée (endroit accessible au public)				1		1						1	3
Vol avec violence sans arme (voie publique)	1			1	1			1					4
Vol avec violence sans arme (autre endroit public)						1							1
Vol avec violence sans arme (endr. acces. au pub.)		1	1			1	1				1		5

**PH Autre**

	Jan	Fév	Mar	Avr	Mai	Juin	Juil	Août	Sep	Oct	Nov	Déc	Total
Terrorisme, extrémisme et radicalisme			1										1
Cyberharcèlement	1	3	2	3	4	5	2	3	2	1	4	3	33
Fraude à l'identité	5	6	8	4	4	3	1	2	4	3	1		41



2023

**FC Vol moyen de transport**

	Fév	Mar	Avr	Mai	Juin	Juil	Août	Sep	Oct	Nov	Déc	Total
Vol de voiture			1	2	1	1	3	1		1		10
Vol de moto			1						1			2
Vol de vélomoteur	1				2				2			5
Vol de vélo	11	6	5	9	7	6	8	8	8	4	6	78

**FC Cambriolage**

	Jan	Fév	Mar	Avr	Mai	Juin	Juil	Août	Sep	Oct	Nov	Déc	Total
Cambriolage dans habitation	16	19	15	7	5	7	12	6	11	17	27	22	164
Cambriolage ds entreprise ou commerce		1			2		1		2			7	13
Cambriolage ds service public ou bâtiment administ		1							1		1	3	6
Cambriolage dans bâtiment (total)	16	21	15	7	7	7	13	6	14	17	28	32	183

**FC Vol autre**

	Jan	Fév	Mar	Avr	Mai	Juin	Juil	Août	Sep	Oct	Nov	Déc	Total
Vol à main armée			1		2		1	1				1	6
Vol avec violence sans arme	1	1	5	1		4	3		4		1	1	21
Vol dans ou sur un véhicule	7	7	2	4	7	6	7	3	3	6	7	5	64
Vol d'armes et explosifs						1							1
Vol à l'arraché				1		1							2
Vol à la tire	3	1		1	1		1	1			2		10
Vol à l'étalage	7	5	9	2	3	1	4	7	5	4	3	3	53
Vol par ruse	1		1	1	1	1	3	3	1	1	2	1	16
Vol de métaux								1	1	2	1		5
Vol sur les chantiers	2	1	1	1	2	1		2	2	3		1	16
Vol de cargaison									1				1



### Criminalité ICT

	Jan	Fév	Mar	Avr	Mai	Juin	Juil	Août	Sep	Oct	Nov	Déc	Total
Fraude de cartes de paiements	4	1	3	3		1	3	2	5	2	3	3	30
Phishing	4	6	6	7	4	5	5	7	7	7	6	15	79
Ransomware	1		1					1					3
Shouldersurfing			1				1					1	3
Skimming		1	1				1						3

### FC Autre

	Jan	Fév	Mar	Avr	Mai	Juin	Juil	Août	Sep	Oct	Nov	Déc	Total
Violence contre les métiers d'intérêt général		1		1	1	1			3	1			8
Graffiti	1		1		1	1		1			2	2	9
Dégradation de voiture	6	3	7	7	5	8	3	7	9	5	6	6	72
Rixe au couteau						1							1

### PH Violence intrafamiliale (VIF)

	Jan	Fév	Mar	Avr	Mai	Juin	Juil	Août	Sep	Oct	Nov	Déc	Total
VIF: physique, dans le couple	5	6	3	3	2	6	3	4	6	3	2		43
VIF: physique, envers des descendants	1	1	1		1	1	2						7
VIF: physique, envers d'autres membres		1		1		1				2			5
VIF: sexuelle, envers d'autres membres							1						1
VIF: psychique, dans le couple	3	2	2	2	5	2	3	2	6	6	6	4	43
VIF: psychique, envers des descendants			1										1
VIF: économique, envers d'autres membres								1			1	1	3

### PH Drogues

	Fév	Août	Oct	Total
Vente de cocaïne	1	1	1	3
Import-export de cocaïne			1	1



**PH Traite des êtres humains**

	Mai	Total
TEH - exploitation sexuelle	2	2

**PH Violence dans l'espace public**

	Jan	Fév	Mar	Avr	Mai	Juin	Juil	Août	Sep	Oct	Nov	Déc	Total
Violence physique (transport public)		1	1	1					2	1			6
Violence physique (voie publique)		2	4	3	7		2		7	3		1	29
Violence physique (autre endroit public)					1	1					1		3
Violence physique (endroit accessible au public)	1	2	2	3	1		1	2	5	1	1	3	22
Violence sexuelle (voie publique)		2	1			1		1		1		1	7
Violence sexuelle (autre endroit public)									1				1
Violence sexuelle (endroit accessible au public)											1		1
Violence psychique (transport public)									1	1			2
Violence psychique (voie publique)	1	1	4	5	5	2	2		4	3	3	3	33
Violence psychique (autre endroit public)	1							1					2
Violence psychique (endroit accessible au public)		3	4				1	1		1	1	4	15
Vol à main armée (voie publique)					1								1
Vol à main armée (endroit accessible au public)					1		1	1					3
Vol avec violence sans arme (voie publique)						1							1
Vol avec violence sans arme (endr. acces. au pub.)		1							2				3

**PH Autre**

	Jan	Fév	Mar	Avr	Mai	Juin	Juil	Août	Sep	Oct	Nov	Déc	Total
Faux policiers		1										1	2
Terrorisme, extrémisme et radicalisme			1										1
Cyberharcèlement	4	5	3	3	1	4	2	2	3	2	5	2	36
Fraude à l'identité	3	4	3	3	1	3	3	1	1		4		26

# ***STATISTIQUES POLICIERES DE CRIMINALITE***

---

***LIEU DE PERPETRATION: ZONE DE POLICE***

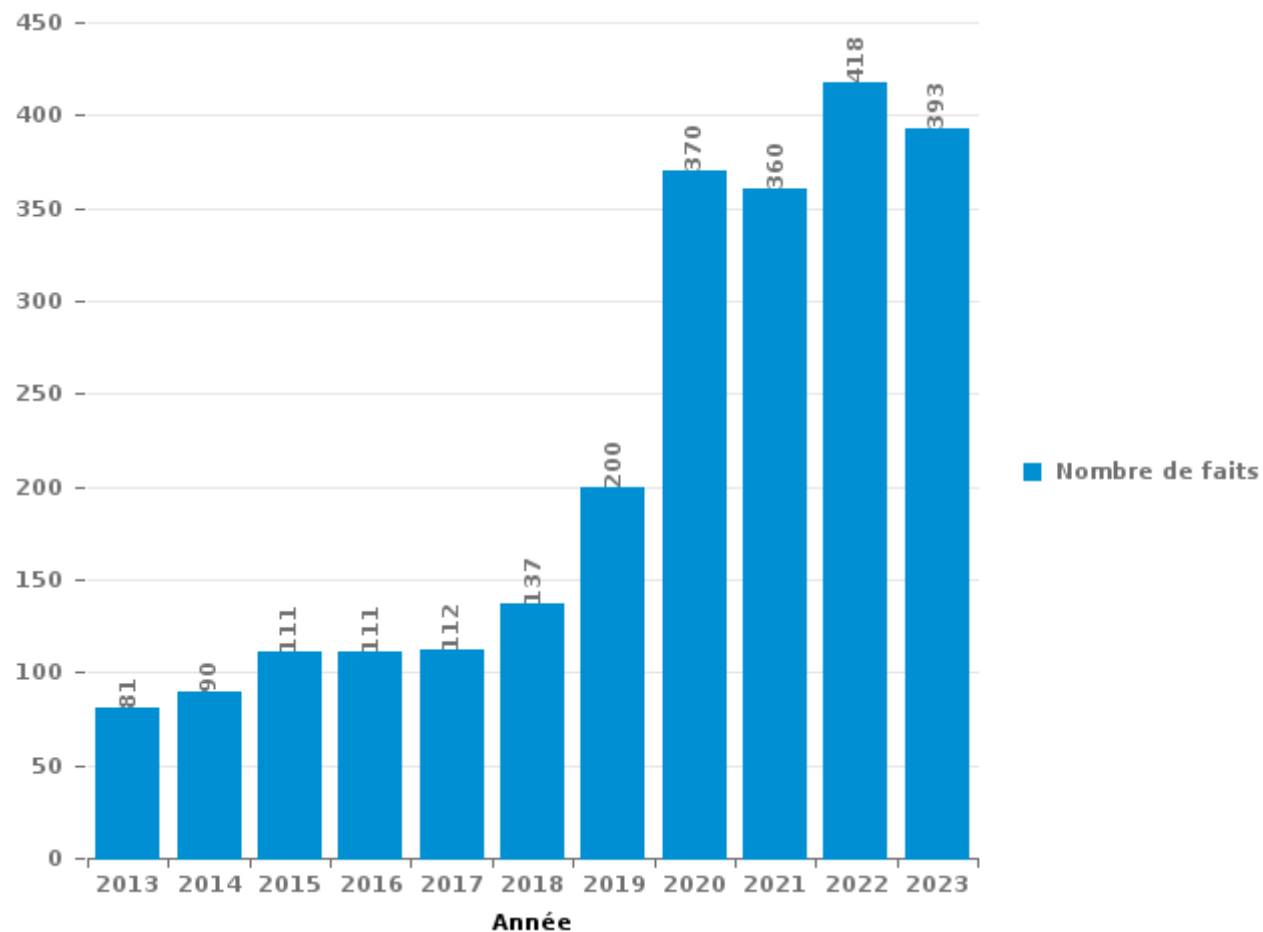
**POLITIEZONE K-L-M**

***PARTIE III : ICT***



**POLITIEZONE K-L-M**

Nombre total de délits avec un élément ICT/online, depuis 2013





Criminalité ICT/online au sens strict

Infractions (exhaustif)

	2013	2014	2015	2016	2017	2018	2019	2020	2021	2022	2023
Code pénal social: Infr. contre foi publique en droit pénal social: Faux en informatique									1		
Criminalité informatique: Faux en informatique:			3	2	2	1	2	5	16	33	12
Criminalité informatique: Fraude informatique:	22	19	13	19	26	30	72	159	143	185	188
Criminalité informatique: Hacking:	7	4	5	6	5	7	9	20	10	21	17
Criminalité informatique: Sabotage:	2					1	2		1	10	6
Infr. contre autres valeurs morales et sentiments: Violation de communication par particulier:	1		1								
Infr. contre l'autorité publique: Refus de coopération (informatique et télécom):								1			
<b>Total:</b>	<b>32</b>	<b>23</b>	<b>22</b>	<b>27</b>	<b>33</b>	<b>39</b>	<b>85</b>	<b>185</b>	<b>171</b>	<b>249</b>	<b>223</b>

Figures criminelles (à considérer spécifiquement – ne pas additionner avec d'autres éléments – risque de double comptage!)

	2013	2014	2015	2016	2017	2018	2019	2020	2021	2022	2023
Fraude de cartes de paiements	9	5	6	11	15	7	21	10	19	24	30
Phishing	2	2		1		3	3	97	105	84	79
Ransomware						1	1			1	3
Shouldersurfing						1	7		2	1	3
Skimming	1		1		1			1		1	3





## Criminalité ICT/online au sens large

Infractions (uniquement si code-fait existe)

	2013	2014	2015	2016	2017	2018	2019	2020	2021	2022	2023
Fraude: Escroquerie: Fraude par internet	42	45	57	40	65	83	82	133	138	124	124
Infr. contre autres valeurs morales et sentiments: Cyberlokkung (leurre de mineur par ICT):				3				1		1	
Infr. contre les moeurs: Grooming (contact par ICT avec mineur < 16 ans):				1	1						
Infr. contre les moeurs: Incitation à la débauche: Publicité par ICT pour débauche								1			
Infr. contre les moeurs: Pornographie enfantine: Accès pornographie enfantine via technologie							1		1		
Infr. contre les moeurs: Voyeurisme: Diffusion enregistrement nudité ou intimité				2			1		3		
<b>Total:</b>	<b>42</b>	<b>45</b>	<b>57</b>	<b>46</b>	<b>66</b>	<b>83</b>	<b>84</b>	<b>135</b>	<b>142</b>	<b>125</b>	<b>124</b>

Figures criminelles (à considérer spécifiquement – ne pas additionner avec d'autres éléments – risque de double comptage!)

	2013	2014	2015	2016	2017	2018	2019	2020	2021	2022	2023
Cyberharcèlement	6	15	22	13	10	12	18	36	39	33	36

# ***STATISTIQUES POLICIERES DE CRIMINALITE***

---

***LIEU DE PERPETRATION: ZONE DE POLICE***

**POLITIEZONE K-L-M**

***PARTIE IV : DESTINATION LIEU***



**POLITIEZONE K-L-M**

**Vol et extorsion**

	2000	2013	2014	2015	2016	2017	2018	2019	2020	2021	2022	2023
Habitation: maison	314	259	253	246	230	141	194	184	146	143	198	165
Magasin	52	125	85	69	66	66	83	52	70	94	108	66
Voie publique	191	87	79	54	65	71	73	71	48	54	58	59
Habitation: allée	46	38	58	38	42	30	36	42	32	41	14	16
Habitation: dépendances	20	35	29	28	30	24	48	57	27	25	29	29
Moyen de transport: voiture	12	42	76	81	24	33	20	19	19	17	5	5
Parking	72	30	27	25	29	26	34	22	15	20	22	19
Inconnue	41	23	36	33	43	32	41	27	13	15	7	13
Habitation: non précisée	10	31	27	24	14	28	40	26	23	28	33	16
Entreprise	50	37	49	28	23	13	17	19	15	13	15	14
Horeca	59	32	33	25	16	13	26	11	4	12	16	6
Habitation: appartement	6	22	14	17	8	28	21	26	22	22	32	26
Station de bus / métro et gare de chemin de fer	37	20	19	18	32	15	16	8	10	6	10	6
Habitation: garage	17	11	8	12	13	8	27	25	13	11	25	17
Chantier	2	25	29	7	17	16	17	20	19	10	7	15
Institution d'enseignement	24	15	22	13	17	24	14	15	13	6	10	11
Culture et loisirs	67	12	13	5	18	9	15	6	10	6	7	4
Emplacement de vélo	4	4	2	6	18	20	21	19	9	14	21	10
Autre	6	15	16	12	16	10	15	16	6	8	5	7
Maison de repos	2	4	34	10	3	8	8	9	8	10	6	4
Moyen de transport: camion	3	16	12	16	9	23	4	8	7	2	2	3
Service public	9	5	22	15	11	8	4	3	4	3	11	4
Infrastructure sportive	33	11	8	7	7	4	3	4	1	5	6	6
Terrain	11	12	12	12	2	6	5	3	5	6	5	3
Moyen de transport: autre		4	9	9	5	8	7	5	5	3	1	
Banque / institution financière	3	5	4	1	3	7	5	17	4			2
Stade	6	4	3	3	7	4	4	11	4	1		
Service	1	12	7	4	2	1	1	3	4	2	5	3
Habitation: autre	5	3	3	3	2	3	1	2	2	6	1	4
Station essence	5	4	4	1	1	3	1	1	1	1	4	
Arrêt de bus / tram	1	1	2	2	5	2	2	5		2	1	1
Médecin / dentiste / pharmacien		3	2	2	3	4	2	1	1	4	1	1
Aéroport	1	4	4	6	3							
Moyen de transport: autobus / autocar	2	4	1	2		1		5			1	1
Cimetière	3	2	3	1	5				1		1	
Bâtiment administratif	7	1	1	2				1		2		1
Edifice religieux / lieu du culte	4	1	3		3		1			1		1
Moyen de transport: train / tram / métro		1	1	1	1	1				1	1	2
Hôpital			1			1	1					
Guichet automatique				1	1							
Maison de débauche			1									
<b>Total</b>	<b>1.126</b>	<b>960</b>	<b>1.012</b>	<b>839</b>	<b>794</b>	<b>691</b>	<b>807</b>	<b>743</b>	<b>561</b>	<b>594</b>	<b>668</b>	<b>540</b>



**POLITIEZONE K-L-M**

**Dégradation de la propriété**

	2000	2013	2014	2015	2016	2017	2018	2019	2020	2021	2022	2023
Voie publique	116	108	69	152	50	45	49	41	55	65	47	49
Habitation: résidence principale	71	45	52	33	35	32	21	33	33	23	34	25
Parking	19	30	44	26	21	20	26	29	18	23	26	13
Habitation: allée	40	18	12	32	13	7	10	12	10	14	18	15
Inconnue	8	28	21	16	11	14	10	7	11	6	2	6
Habitation: jardin	22	15	20	5	4	8	9	5	8	7		3
Habitation: non précisée	13	9	5	14	4	8	9	5	10	1	6	8
Terrain	19	7	12	6	2	2	15	6	10	3	7	3
Moyen de transport: voiture	7	13	7	8	9	1	5	2	3	2	3	3
Horeca	10	7	4	1	3	1	4	3	3	6	2	2
Culture et loisirs	9	4	5		4	3	2	3	4	3	5	3
Autre	3	2	3	7	3	3	4	5	4	2	2	5
Entreprise	3	2	11	4	1	4	5	6	1	1	1	2
Arrêt de bus / tram	4	5	8	1		3	2	3	2	7	2	1
Institution d'enseignement	10	6	5		5	2		3			4	3
Service public	5	2	17	5	1		1	2		1	1	3
Moyen de transport: autre	1	2	6	5	2	1	2	5		5	1	3
Chantier	9	1	4	2		5	1	3	2		1	1
Habitation: dépendances	3	3	4	4	1	1	1		3	2	6	1
Habitation: garage	6	3	4	2	1	2	1	2	3	2	1	
Magasin	4	6	4	1	2	3		1			1	1
Infrastructure sportive	2	3	1				2	1	1	5	4	2
Bâtiment administratif			3	2		1		1		6	2	
Edifice religieux / lieu du culte	1	2	1	2		1	1	2	1	2		
Habitation: résidence secondaire	2	1	1		1	1	1		2	2		1
Banque / institution financière		1	2		1		2				3	1
Stade		2	1	2		1	2	2				
Cimetière		2		2	2		1		1	1		
Station de bus / métro et gare de chemin de fer	2		1			2			2	1	1	
Bureau de police		1	1		1	2	1	1				
Service		2				1		1		1	1	1
Station essence		2	2					1			1	
Emplacement de vélo					2	1						2
Maison de repos		1	1					2		1		
Médecin / dentiste / pharmacien	1								1			
Maison de débauche								1				
<b>Total</b>	<b>390</b>	<b>333</b>	<b>331</b>	<b>332</b>	<b>179</b>	<b>175</b>	<b>187</b>	<b>188</b>	<b>188</b>	<b>192</b>	<b>182</b>	<b>157</b>

PPF/DGR/DRI/BIPOL - Statistiques policières de criminalité (date de clôture: 19/04/2024)  
 Les données pour les années 2001 jusqu'à 2012 ne sont plus publiées mais restent disponibles sur demande auprès du service BIPOL.



**POLITIEZONE K-L-M**

**Infractions contre l'intégrité physique**

	2000	2013	2014	2015	2016	2017	2018	2019	2020	2021	2022	2023
Habitation	43	49	53	43	78	55	86	101	87	67	75	70
Voie publique	36	29	35	27	38	22	28	32	37	40	41	31
Inconnue	7	10	5	12	17	17	4	6	4	4	3	
Horeca	14	11	7	8	2	5	3	6	3	7	6	5
Culture et loisirs	3	4		4	7	4	3	4	3	4	5	8
Parking	2	1	2	7	5	1	5		3	4	6	2
Habitation: allée	1	2		4	2	4	3	4	2	4	5	2
Institution d'enseignement	4	3	2	3	5	2		3	3		4	1
Entreprise	5	2	2	1	3	2				1	1	4
Habitation: jardin	2	1	3			3	1		5	3	1	2
Terrain	2	3	1	1	3	2	2	4	1	2		
Autre	1	1	3	2		1		1	2	3	2	2
Magasin		2	2	1	2	1	1	3	1	1		1
Infrastructure sportive		2	1	1	2	2	3	1		1	1	
Maison de repos	1	1		1	1	2	3	1		2	1	1
Stade	2	2	1	2	1	2		1				
Station de bus / métro et gare de chemin de fer			1		3				2		2	2
Arrêt de bus / tram						1	1		1	1	1	1
Moyen de transport: autre				1	3				1	1		
Service public			1		1		2	1		1		
Moyen de transport: autobus / autocar		1			1			1				2
Bureau de police		1						1				2
Moyen de transport: train / tram / métro				1							1	1
Service				1								2
Station essence							2					
Hôpital											1	
<b>Total</b>	<b>123</b>	<b>125</b>	<b>119</b>	<b>120</b>	<b>174</b>	<b>126</b>	<b>147</b>	<b>170</b>	<b>155</b>	<b>146</b>	<b>156</b>	<b>139</b>

# ***STATISTIQUES POLICIERES DE CRIMINALITE***

---

*LIEU DE PERPETRATION: ZONE DE POLICE*

**POLITIEZONE K-L-M**

***PARTIE V : ZONE DE POLICE vs. TYPOLOGIE***



### Typologie de la zone: Catégorie 4

Zone de police
BERLAAR - NIJLEN
BODUKAP
BUGGENHOUT - LEBBEKE
CENTRE ARDENNE
CONDROZ-FAMENNE
FAGNES
GERAARDSBERGEN - LIERDE
GRENSLEIE
HERKO
HERMETON ET HEURE
HESBAYE
HESBAYE OUEST
LA MAZERINE
MIDOW
MIRA
ORNEAU-MEHAIGNE
OTTIGNIES - LOUVAIN-LA-NEUVE
POL AMOW
POLDER
POLICE DES HAUTS-PAYS



## CRIMINALITE ENREGISTREE : ZONE DE POLICE vs TYPOLOGIE

POLITIEZONE ARRO IEPER
POLITIEZONE BRT
POLITIEZONE HEIST
POLITIEZONE K-L-M
POLITIEZONE MAASLAND
POLITIEZONE NOORDERKEMPEN
POLITIEZONE RUPEL
POLITIEZONE SCHELDE - LEIE
POLITIEZONE SPOORKIN
POLITIEZONE TARL
POLITIEZONE WESER-GÖHL
PZ BERINGEN/HAM/TESSENDERLO
PZ BERLARE/ZELE
PZ BILZEN/HOESELT/RIEMST
PZ BLANKENBERGE/ZUIENKERKE
PZ BOORTMEERBEEK-HAACHT-KEERBERGEN
PZ DENDERLEEUV/HAALTERT
PZ DRUIVENSTREEK
PZ ERPE-MERE/LEDE
PZ GETEVALLEI
PZ HAMME/WAASMUNSTER
PZ HAMONT-ACHEL/PELT
PZ HEUSDEN-ZOLDER
PZ KRUIBEKE/TEMSE





## CRIMINALITE ENREGISTREE : ZONE DE POLICE vs TYPOLOGIE

PZ LANAKEN/MAASMECHELEN
PZ LOMMEL
PZ NINOVE
PZ VOER EN DIJLE
PZ WAASLAND-NOORD
PZ WETTEREN LAARNE WICHELEN
PZ ZWIJNDRECHT
SAMSOM
VOORKEMPEN
ZONE BASSE MEUSE
ZONE DE POLICE DES 3 VALLEES
ZONE DES ARCHES
ZONE HAUTE-MEUSE
ZONE OUEST BRABANT WALLON
ZOTTEGEM HERZELE StLHOUTEM
ZP BERNISSART/PERUWELZ
ZP BINCHE-ANDERLUES-LERMES
ZP HAUTE SENNE



## CRIMINALITE ENREGISTREE : ZONE DE POLICE vs TYPOLOGIE

### Typologie de la zone: Catégorie 4

Figure criminelle/phénomène	Niveau	% 2019 - 2020	% 2020 - 2021	% 2021 - 2022
Vol de voiture	ZONE DE POLICE	84,6%	-50,0%	-41,7%
	TYPLOGIE	-30,9%	-9,6%	16,8%
Vol de moto	ZONE DE POLICE	-50,0%	100,0%	-50,0%
	TYPLOGIE	-36,3%	-10,3%	28,8%
Carjacking	ZONE DE POLICE	-66,7%	0,0%	-100,0%
	TYPLOGIE	-36,7%	3,2%	-25,0%
Homejacking	ZONE DE POLICE	/	/	/
	TYPLOGIE	-40,0%	22,2%	-18,2%
Vol dans les garages	ZONE DE POLICE	/	0,0%	0,0%
	TYPLOGIE	-61,7%	-1,8%	14,3%
Vol de vélomoteur	ZONE DE POLICE	-33,3%	-25,0%	0,0%
	TYPLOGIE	-30,8%	-5,1%	32,3%
Vol de vélo	ZONE DE POLICE	-54,3%	4,3%	33,3%
	TYPLOGIE	-27,2%	3,2%	15,7%
Cambriolage dans habitation	ZONE DE POLICE	-17,6%	-13,5%	64,9%
	TYPLOGIE	-30,5%	-9,4%	33,2%
Cambriolage ds entreprise ou commerce	ZONE DE POLICE	-43,3%	58,8%	-11,1%
	TYPLOGIE	-35,0%	-10,7%	2,0%
Cambriolage ds service public ou bâtiment administ	ZONE DE POLICE	14,3%	-50,0%	250,0%
	TYPLOGIE	-18,4%	-24,3%	-2,9%
Vol au bélier	ZONE DE POLICE	/	/	/
	TYPLOGIE	-64,0%	-44,4%	0,0%



## CRIMINALITE ENREGISTREE : ZONE DE POLICE vs TYPOLOGIE

Figure criminelle/phénomène	Niveau	% 2019 - 2020	% 2020 - 2021	% 2021 - 2022
Cambriolage dans bâtiment (total)	ZONE DE POLICE	-20,0%	-9,4%	58,9%
	TYPOLOGIE	-30,4%	-10,7%	26,5%
Vol à main armée	ZONE DE POLICE	50,0%	0,0%	66,7%
	TYPOLOGIE	-16,5%	-16,0%	3,0%
Vol avec violence sans arme	ZONE DE POLICE	-36,4%	78,6%	12,0%
	TYPOLOGIE	-21,4%	2,9%	24,7%
Vol dans ou sur un véhicule	ZONE DE POLICE	-33,3%	28,6%	-26,7%
	TYPOLOGIE	-29,7%	-2,4%	4,8%
Sacjacking dans une voiture	ZONE DE POLICE	/	/	0,0%
	TYPOLOGIE	-100,0%	/	0,0%
Vol d'armes et explosifs	ZONE DE POLICE	50,0%	0,0%	33,3%
	TYPOLOGIE	-33,0%	1,1%	0,0%
Steaming	ZONE DE POLICE	/	/	/
	TYPOLOGIE	30,0%	-46,2%	42,9%
Arrachage de sac à main	ZONE DE POLICE	-100,0%	/	/
	TYPOLOGIE	-42,1%	-31,8%	106,7%
Vol à l'arraché	ZONE DE POLICE	83,3%	-36,4%	-28,6%
	TYPOLOGIE	-39,1%	-20,9%	86,8%
Vol à la tire	ZONE DE POLICE	0,0%	-72,7%	300,0%
	TYPOLOGIE	-58,9%	-7,0%	64,3%
Vol à l'étalage	ZONE DE POLICE	36,1%	73,5%	2,4%
	TYPOLOGIE	-15,1%	7,0%	22,2%
Vol par ruse	ZONE DE POLICE	85,7%	-15,4%	9,1%
	TYPOLOGIE	-37,3%	-5,7%	14,6%



## CRIMINALITE ENREGISTREE : ZONE DE POLICE vs TYPOLOGIE

Figure criminelle/phénomène	Niveau	% 2019 - 2020	% 2020 - 2021	% 2021 - 2022
Vol de métaux	ZONE DE POLICE	-25,0%	-66,7%	0,0%
	TYPOLOGIE	-31,0%	12,2%	60,2%
Vol sur les chantiers	ZONE DE POLICE	5,0%	-52,4%	-30,0%
	TYPOLOGIE	-9,4%	-6,8%	27,6%
Home-invasion	ZONE DE POLICE	/	0,0%	-100,0%
	TYPOLOGIE	-38,1%	23,1%	-15,6%
Vol d'animaux	ZONE DE POLICE	0,0%	0,0%	-100,0%
	TYPOLOGIE	-19,4%	-22,4%	-9,6%
Vol de cargaison	ZONE DE POLICE	-100,0%	/	/
	TYPOLOGIE	-17,0%	-41,5%	11,8%
Fraude de cartes de paiements	ZONE DE POLICE	-52,4%	90,0%	26,3%
	TYPOLOGIE	-30,6%	-19,5%	46,5%
Phishing	ZONE DE POLICE	3.133,3%	8,2%	-20,0%
	TYPOLOGIE	171,2%	14,6%	2,5%
Ransomware	ZONE DE POLICE	-100,0%	/	/
	TYPOLOGIE	-36,0%	87,5%	-13,3%
Shouldersurfing	ZONE DE POLICE	-100,0%	/	-50,0%
	TYPOLOGIE	-63,0%	-27,8%	1,5%
Skimming	ZONE DE POLICE	/	-100,0%	/
	TYPOLOGIE	-21,8%	-54,4%	151,6%
Violence contre les métiers d'intérêt général	ZONE DE POLICE	-16,7%	-60,0%	0,0%
	TYPOLOGIE	-6,9%	6,0%	16,7%
Viol collectif	ZONE DE POLICE	/	/	/
	TYPOLOGIE	20,7%	-31,4%	12,5%



## CRIMINALITE ENREGISTREE : ZONE DE POLICE vs TYPOLOGIE

Figure criminelle/phénomène	Niveau	% 2019 - 2020	% 2020 - 2021	% 2021 - 2022
Graffiti	ZONE DE POLICE	20,0%	-50,0%	400,0%
	TYPLOGIE	3,0%	-27,3%	47,7%
Dégradation de voiture	ZONE DE POLICE	6,2%	11,6%	-18,8%
	TYPLOGIE	-20,5%	1,8%	2,2%
Rixe au couteau	ZONE DE POLICE	200,0%	-33,3%	50,0%
	TYPLOGIE	5,9%	3,7%	9,8%
VIF: physique, dans le couple	ZONE DE POLICE	-13,8%	-8,9%	0,0%
	TYPLOGIE	-9,1%	2,8%	9,8%
VIF: physique, envers des descendants	ZONE DE POLICE	0,0%	-33,3%	225,0%
	TYPLOGIE	-4,6%	9,3%	4,3%
VIF: physique, envers d'autres membres	ZONE DE POLICE	-56,3%	14,3%	-25,0%
	TYPLOGIE	-9,6%	7,6%	0,6%
VIF: sexuelle, dans le couple	ZONE DE POLICE	/	/	/
	TYPLOGIE	2,4%	11,6%	12,5%
VIF: sexuelle, envers des descendants	ZONE DE POLICE	/	/	-100,0%
	TYPLOGIE	26,7%	-10,8%	-58,8%
VIF: sexuelle, envers d'autres membres	ZONE DE POLICE	/	/	/
	TYPLOGIE	-12,5%	-7,1%	-23,1%
VIF: psychique, dans le couple	ZONE DE POLICE	-24,1%	9,8%	15,6%
	TYPLOGIE	-3,4%	7,5%	-1,2%
VIF: psychique, envers des descendants	ZONE DE POLICE	/	0,0%	100,0%
	TYPLOGIE	24,4%	14,9%	7,9%
VIF: psychique, envers d'autres membres	ZONE DE POLICE	/	0,0%	-100,0%
	TYPLOGIE	2,6%	-7,3%	9,5%



## CRIMINALITE ENREGISTREE : ZONE DE POLICE vs TYPOLOGIE

Figure criminelle/phénomène	Niveau	% 2019 - 2020	% 2020 - 2021	% 2021 - 2022
VIF: économique, dans le couple	ZONE DE POLICE	/	-33,3%	-100,0%
	TYPOLOGIE	-3,9%	-1,2%	2,6%
VIF: économique, envers des descendants	ZONE DE POLICE	/	/	/
	TYPOLOGIE	21,1%	8,7%	-30,0%
VIF: économique, envers d'autres membres	ZONE DE POLICE	-75,0%	100,0%	-50,0%
	TYPOLOGIE	-34,3%	2,4%	19,9%
Dopage humain	ZONE DE POLICE	0,0%	0,0%	-100,0%
	TYPOLOGIE	-20,5%	-12,4%	-18,8%
Engraissement illégal	ZONE DE POLICE	/	/	/
	TYPOLOGIE	162,5%	-14,3%	-11,1%
Vente de cocaïne	ZONE DE POLICE	-100,0%	/	50,0%
	TYPOLOGIE	-1,5%	2,7%	15,1%
Import-export de cocaïne	ZONE DE POLICE	/	/	/
	TYPOLOGIE	-25,7%	-35,8%	28,8%
Production de drogues synthétiques	ZONE DE POLICE	/	-100,0%	/
	TYPOLOGIE	4,2%	32,0%	-39,4%
Import-export de drogues synthétiques	ZONE DE POLICE	/	/	/
	TYPOLOGIE	-40,0%	-9,5%	47,4%
Vente de drogues synthétiques	ZONE DE POLICE	/	/	/
	TYPOLOGIE	-6,8%	-9,8%	14,3%
Production de cannabis (culture)	ZONE DE POLICE	/	200,0%	-83,3%
	TYPOLOGIE	-5,6%	-16,0%	-5,4%
Import-export de cannabis en grande quantité	ZONE DE POLICE	/	/	/
	TYPOLOGIE	44,4%	-61,5%	40,0%



## CRIMINALITE ENREGISTREE : ZONE DE POLICE vs TYPOLOGIE

Figure criminelle/phénomène	Niveau	% 2019 - 2020	% 2020 - 2021	% 2021 - 2022
Vente de cannabis en grande quantité	ZONE DE POLICE	/	/	/
	TYPOLOGIE	14,3%	-4,2%	13,0%
Import-export d'héroïne	ZONE DE POLICE	/	/	/
	TYPOLOGIE	130,0%	-56,5%	110,0%
Vente-traffic d'héroïne	ZONE DE POLICE	/	/	/
	TYPOLOGIE	30,2%	-3,7%	3,8%
Commerce et production d'arme à feu et mun.	ZONE DE POLICE	/	/	-100,0%
	TYPOLOGIE	7,4%	6,9%	-38,7%
Commerce et production d'arme non à feu	ZONE DE POLICE	/	/	/
	TYPOLOGIE	-72,7%	66,7%	60,0%
TEH - exploitation économique	ZONE DE POLICE	/	/	/
	TYPOLOGIE	-23,1%	40,0%	-7,1%
TEH - exploitation sexuelle	ZONE DE POLICE	/	-100,0%	/
	TYPOLOGIE	2,3%	81,8%	-22,5%
Violence physique (transport public)	ZONE DE POLICE	100,0%	-75,0%	300,0%
	TYPOLOGIE	-12,4%	12,1%	25,4%
Violence physique (voie publique)	ZONE DE POLICE	5,9%	0,0%	2,8%
	TYPOLOGIE	-13,4%	9,4%	7,2%
Violence physique (autre endroit public)	ZONE DE POLICE	-85,7%	200,0%	-66,7%
	TYPOLOGIE	-4,6%	6,5%	6,5%
Violence physique (endroit accessible au public)	ZONE DE POLICE	-25,0%	66,7%	5,0%
	TYPOLOGIE	-43,0%	11,3%	42,0%
Violence sexuelle (transport public)	ZONE DE POLICE	-100,0%	/	/
	TYPOLOGIE	9,8%	14,3%	-7,8%



## CRIMINALITE ENREGISTREE : ZONE DE POLICE vs TYPOLOGIE

Figure criminelle/phénomène	Niveau	% 2019 - 2020	% 2020 - 2021	% 2021 - 2022
Violence sexuelle (voie publique)	ZONE DE POLICE	-80,0%	200,0%	-66,7%
	TYPOLOGIE	-16,2%	5,8%	5,2%
Violence sexuelle (autre endroit public)	ZONE DE POLICE	-100,0%	/	/
	TYPOLOGIE	-5,3%	3,4%	-13,0%
Violence sexuelle (endroit accessible au public)	ZONE DE POLICE	-83,3%	300,0%	-25,0%
	TYPOLOGIE	-31,5%	23,4%	26,2%
Violence psychique (transport public)	ZONE DE POLICE	300,0%	-50,0%	-100,0%
	TYPOLOGIE	-22,9%	20,0%	0,0%
Violence psychique (voie publique)	ZONE DE POLICE	0,0%	16,1%	0,0%
	TYPOLOGIE	1,9%	-4,0%	6,2%
Violence psychique (autre endroit public)	ZONE DE POLICE	-50,0%	-33,3%	0,0%
	TYPOLOGIE	11,5%	-16,2%	-1,5%
Violence psychique (endroit accessible au public)	ZONE DE POLICE	0,0%	56,3%	-40,0%
	TYPOLOGIE	-17,3%	-0,5%	11,2%
Vol à main armée (transport public)	ZONE DE POLICE	/	/	/
	TYPOLOGIE	50,0%	-33,3%	75,0%
Vol à main armée (voie publique)	ZONE DE POLICE	0,0%	100,0%	-50,0%
	TYPOLOGIE	-13,3%	-21,2%	14,9%
Vol à main armée (autre endroit public)	ZONE DE POLICE	/	/	/
	TYPOLOGIE	33,3%	-12,5%	-42,9%
Vol à main armée (endroit accessible au public)	ZONE DE POLICE	/	/	/
	TYPOLOGIE	-23,9%	-19,0%	-7,1%
Vol avec violence sans arme (transport public)	ZONE DE POLICE	/	/	/
	TYPOLOGIE	-10,8%	-30,3%	26,1%





## CRIMINALITE ENREGISTREE : ZONE DE POLICE vs TYPOLOGIE

Figure criminelle/phénomène	Niveau	% 2019 - 2020	% 2020 - 2021	% 2021 - 2022
Vol avec violence sans arme (voie publique)	ZONE DE POLICE	-66,7%	50,0%	33,3%
	TYPLOGIE	-29,5%	-8,6%	13,5%
Vol avec violence sans arme (autre endroit public)	ZONE DE POLICE	/	/	0,0%
	TYPLOGIE	-9,5%	-21,1%	6,7%
Vol avec violence sans arme (endr. acces. au pub.)	ZONE DE POLICE	66,7%	-80,0%	400,0%
	TYPLOGIE	-29,4%	-11,4%	39,0%
Faux policiers	ZONE DE POLICE	/	/	/
	TYPLOGIE	-38,3%	-24,3%	-21,4%
Terrorisme, extrémisme et radicalisme	ZONE DE POLICE	/	-100,0%	/
	TYPLOGIE	37,8%	-17,6%	-16,7%
Cyberharcèlement	ZONE DE POLICE	100,0%	8,3%	-15,4%
	TYPLOGIE	-7,9%	7,1%	-0,1%
Fraude à l'identité	ZONE DE POLICE	150,0%	20,0%	36,7%
	TYPLOGIE	30,0%	-2,1%	2,7%

# ***STATISTIQUES POLICIERES DE CRIMINALITE***

---

*LIEU DE PERPETRATION: ZONE DE POLICE*

**POLITIEZONE K-L-M**

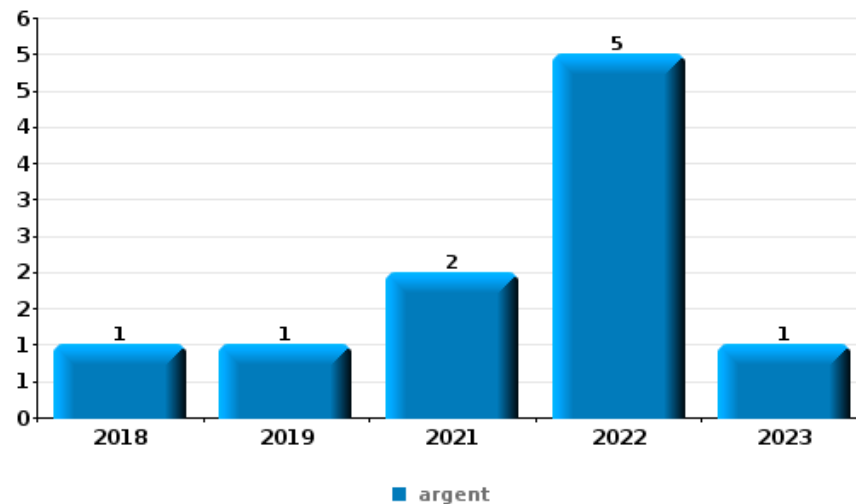
***PARTIE VI : OBJETS ET MOYENS DE TRANSPORT***



**POLITIEZONE K-L-M**

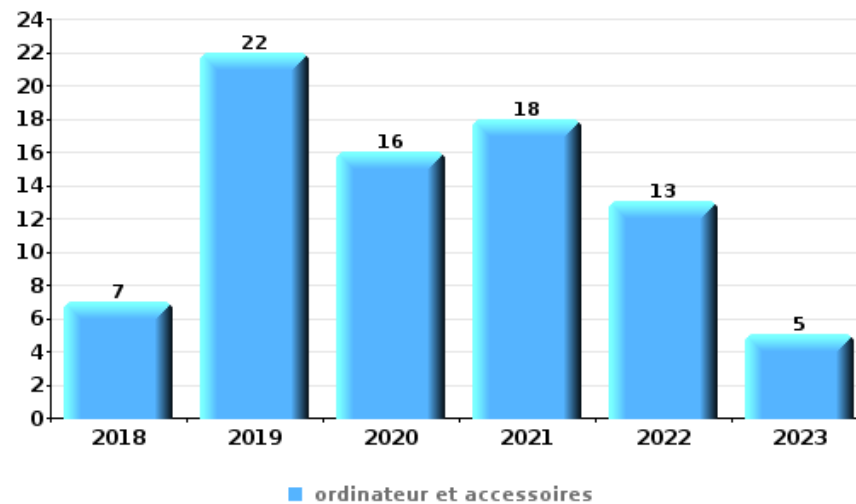
**Vol à main armée**

Top 5 Objets volés (sbd nombre de faits)		2018	2019	2020	2021	2022	2023
1	argent	1	1		2	5	1
2	GSM et accessoires				1	2	2
3	carte d'identité / passeport				1	2	
3	clé		1		1	1	
5	bijouterie / montre			1	1		
5	carte bancaire / carte de crédit				1	1	
5	permis de conduire				1	1	
5	portefeuille					1	1
5	sac à main		1			1	



**Vol dans ou sur un véhicule**

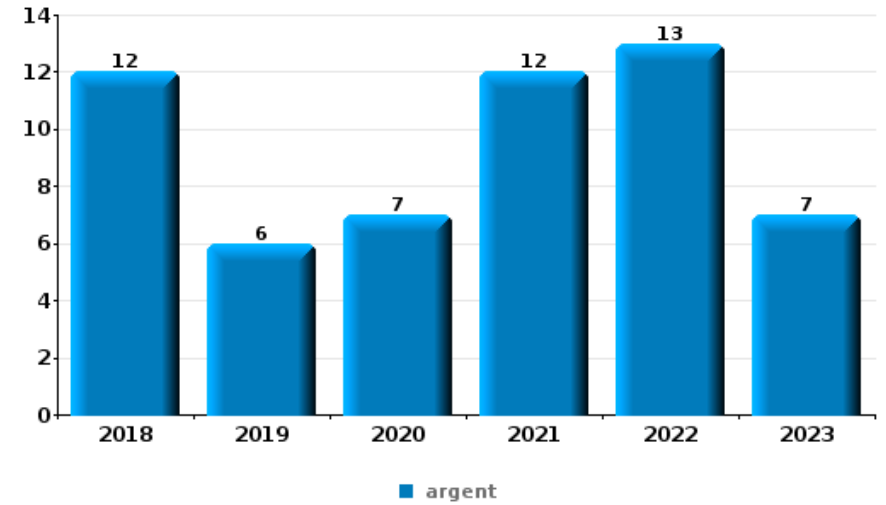
Top 5 Objets volés (sbd nombre de faits)		2018	2019	2020	2021	2022	2023
1	ordinateur et accessoires	7	22	16	18	13	5
2	pièce de moyen de transport	30	13	6	12	14	2
3	argent	13	22	5	12	11	4
4	outillage	9	9	6	12	7	15
5	GPS	22	8	4	7	2	1





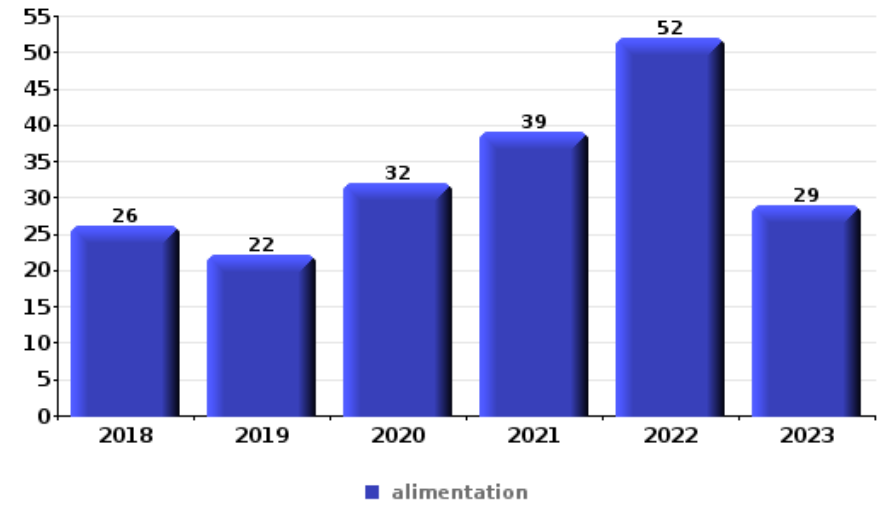
**Cambriolage ds entreprise ou commerce**

Top 5 Objets volés (sbd nombre de faits)		2018	2019	2020	2021	2022	2023
1	argent	12	6	7	12	13	7
2	alimentation	5	1	2	3	1	2
3	coffre-fort / coffret (argent) / caisse	6	2		2	2	1
3	ordinateur et accessoires	5	3	1	1	1	2
5	outillage	3	1	1	1	2	1



**Vol à l'étalage**

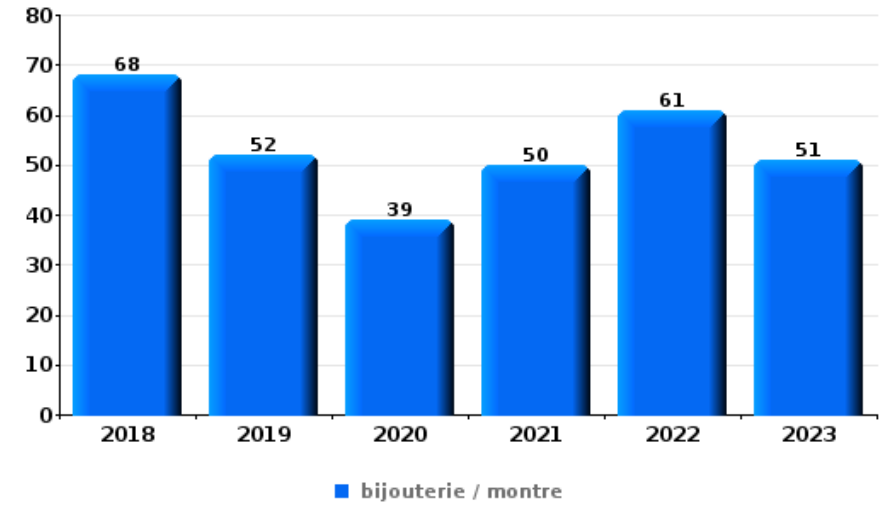
Top 5 Objets volés (sbd nombre de faits)		2018	2019	2020	2021	2022	2023
1	alimentation	26	22	32	39	52	29
2	tabac	13	8	12	23	11	9
3	parfum / produit de beauté	8	6	3	7	13	3
4	multimédia	2	3	3	3	6	4
5	ordinateur et accessoires	2	2	2	6	5	
5	vêtement	5	3	3	3	1	2





**Cambrilage dans habitation**

Top 5 Objets volés (sbd nombre de faits)		2018	2019	2020	2021	2022	2023
1	bijouterie / montre	68	52	39	50	61	51
2	argent	52	42	42	34	46	38
3	ordinateur et accessoires	21	33	15	11	15	6
4	vêtement	20	16	5	11	9	3
5	multimédia	16	11	3	10	14	9



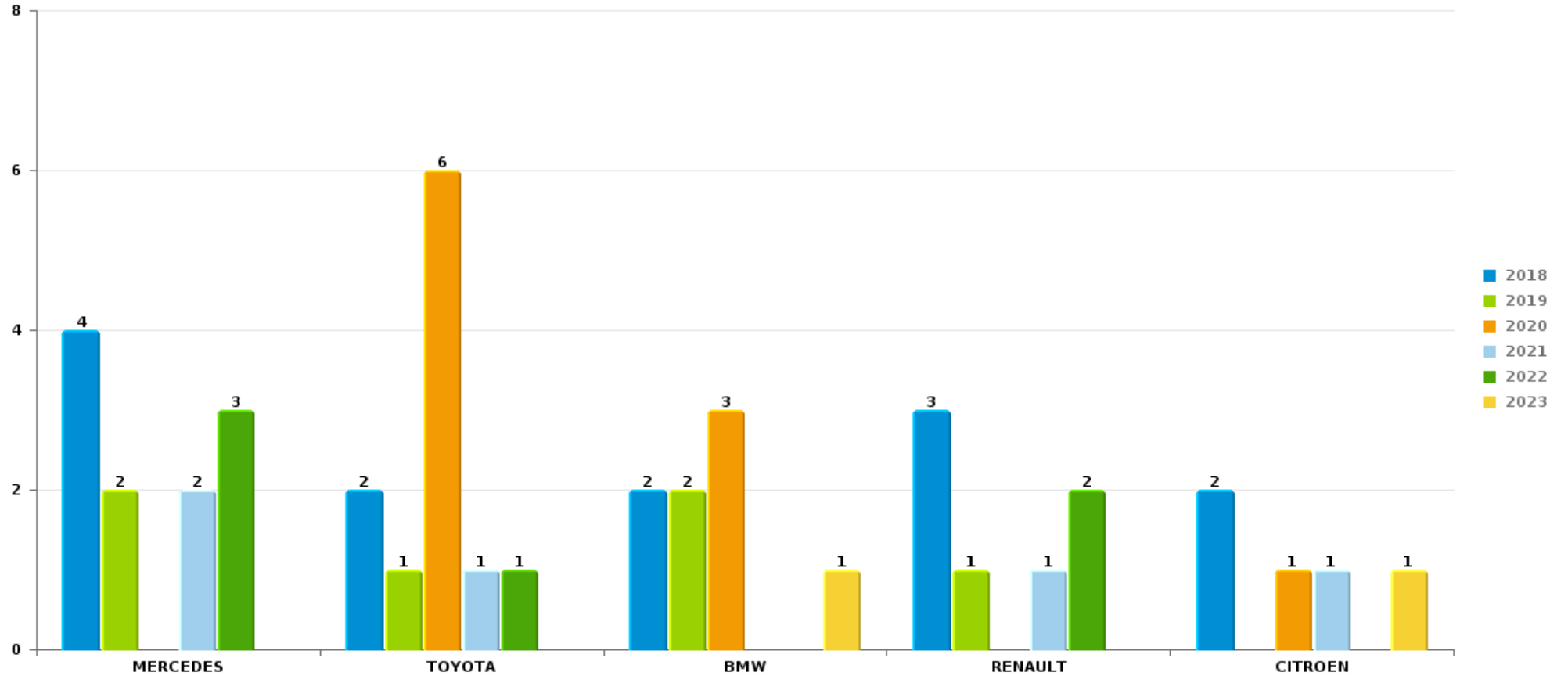
*Remarque: en ce qui concerne les objets, aucun total n'est reproduit étant donné que plusieurs objets peuvent avoir été volés lors d'un même fait.*



POLITIEZONE K-L-M

Vol de voiture

Nombre de voitures volées par marque (Top 5)



# ***STATISTIQUES POLICIERES DE CRIMINALITE***

---

***LIEU DE PERPETRATION: ZONE DE POLICE***

**POLITIEZONE K-L-M**

***PARTIE VII : SUSPECTS***



## Partie 1: Niveau FAITS (comptage du nombre de faits pour lesquels un certain type de suspect est impliqué)

### 1.1. Nombre d'infractions selon le sexe des suspects identifiés (par catégorie principale)

Étant donné que, tant un suspect identifié masculin qu'un suspect identifié féminin peuvent être impliqués lors d'un même fait, il est possible que la somme des colonnes «Hommes» et «Femmes» soit supérieure à la valeur de la colonne «Total...» (voir également la note méthodologique)

#### POLITIEZONE K-L-M

2023

Catégorie principale / Sexe	Nombre total de faits avec au moins 1 suspect	Hommes	%	Femmes	%
Drogues	68	62	91,2%	7	10,3%
Registre de population	57	46	80,7%	12	21,1%
Vol et extorsion	57	47	82,5%	10	17,5%
Législation sur les étrangers	41	35	85,4%	5	12,2%
Infr. contre l'intégrité physique	32	26	81,3%	8	25,0%
Fraude	27	22	81,5%	11	40,7%
Ivresse et alcool	28	24	85,7%	4	14,3%
Environnement	18	13	72,2%	10	55,6%
Armes et explosifs	17	17	100,0%		
Criminalité informatique	16	15	93,8%	1	6,3%
Infr. contre autres valeurs morales et sentiments	16	10	62,5%	6	37,5%
Infr. contre l'autorité publique	13	11	84,6%	2	15,4%
Infr. contre la foi publique	10	9	90,0%	1	10,0%
Infr. contre la sécurité publique	9	9	100,0%		
Protection de la jeunesse	6	4	66,7%	2	33,3%
Dégradation de la propriété	5	4	80,0%	1	20,0%



## CRIMINALITE ENREGISTREE: SUSPECTS



Catégorie principale / Sexe	Nombre total de faits avec au moins 1 suspect	Hommes	%	Femmes	%
Infr. contre les moeurs	4	3	75,0%	1	25,0%
Code pénal social	3	2	66,7%	1	33,3%
Carte d'identité	2	2	100,0%		
Pratiques commerciales	2	1	50,0%	1	50,0%
Protection de la personne	2	1	50,0%	1	50,0%
Protection des revenus publics	1	1	100,0%		
<b>Total</b>	<b>434</b>	<b>364</b>	<b>83,9 %</b>	<b>85</b>	<b>19,6 %</b>



## 1.2. Nombre d'infractions selon le sexe des suspects identifiés (par figure criminelle)

Étant donné que, tant un suspect identifié masculin qu'un suspect identifié féminin peuvent être impliqués lors d'un même fait, il est possible que la somme des colonnes «Hommes» et «Femmes» soit supérieure à la valeur de la colonne «Total...» (voir également la note méthodologique)

### POLITIEZONE K-L-M

2023

#### FC Vol moyen de transport

Figure criminelle / Sexe	Nombre total de faits avec au moins 1 suspect identifié	Hommes	%
Vol de voiture	3	3	100,0%
Vol de moto	1	1	100,0%
Total	PA	PA	PA

#### FC Cambriolage

Figure criminelle / Sexe	Nombre total de faits avec au moins 1 suspect identifié	Hommes	%
Cambriolage dans habitation	4	4	100,0%
Cambriolage ds entreprise ou commerce	2	2	100,0%
Cambriolage dans bâtiment (total)	6	6	100,0%
Total	PA	PA	PA

## CRIMINALITE ENREGISTREE: SUSPECTS



### FC Vol autre

Figure criminelle / Sexe	Nombre total de faits avec au moins 1 suspect identifié	Hommes	%	Femmes	%
Vol à main armée	3	3	100,0%		
Vol avec violence sans arme	2	2	100,0%		
Vol dans ou sur un véhicule	2	2	100,0%		
Vol à l'étalage	33	24	72,7%	9	27,3%
Vol par ruse	3	3	100,0%		
Vol sur les chantiers	1	1	100,0%		
<b>Total</b>	<b>PA</b>	<b>PA</b>	<b>PA</b>	<b>PA</b>	<b>PA</b>

### Criminalité ICT

Figure criminelle / Sexe	Nombre total de faits avec au moins 1 suspect identifié	Hommes	%	Femmes	%
Fraude de cartes de paiements	4	4	100,0%		
Phishing	8	7	87,5%	1	12,5%
<b>Total</b>	<b>PA</b>	<b>PA</b>	<b>PA</b>	<b>PA</b>	<b>PA</b>

### FC Autre

Figure criminelle / Sexe	Nombre total de faits avec au moins 1 suspect identifié	Hommes	%	Femmes	%
Violence contre les métiers d'intérêt général	5	4	80,0%	1	20,0%
Dégradation de voiture	1			1	100,0%
<b>Total</b>	<b>PA</b>	<b>PA</b>	<b>PA</b>	<b>PA</b>	<b>PA</b>

## CRIMINALITE ENREGISTREE: SUSPECTS



### PH Violence intrafamiliale (VIF)

Figure criminelle / Sexe	Nombre total de faits avec au moins 1 suspect identifié	Hommes	%	Femmes	%
VIF: physique, dans le couple	5	4	80,0%	1	20,0%
VIF: physique, envers des descendants	1	1	100,0%		
VIF: physique, envers d'autres membres	2	2	100,0%		
VIF: psychique, dans le couple	5	3	60,0%	2	40,0%
VIF: psychique, envers des descendants	1	1	100,0%		
VIF: économique, envers d'autres membres	1	1	100,0%		
Total	PA	PA	PA	PA	PA

### PH Drogues

Figure criminelle / Sexe	Nombre total de faits avec au moins 1 suspect identifié	Hommes	%
Vente de cocaïne	3	3	100,0%
Total	PA	PA	PA

### PH Traite des êtres humains

Figure criminelle / Sexe	Nombre total de faits avec au moins 1 suspect identifié	Femmes	%
TEH - exploitation sexuelle	1	1	100,0%
Total	PA	PA	PA



PH Violence dans l'espace public

Figure criminelle / Sexe	Nombre total de faits avec au moins 1 suspect identifié	Hommes	%	Femmes	%
Violence physique (transport public)	2	2	100,0%		
Violence physique (voie publique)	11	10	90,9%	1	9,1%
Violence physique (autre endroit public)	3	2	66,7%	1	33,3%
Violence physique (endroit accessible au public)	8	7	87,5%	2	25,0%
Violence sexuelle (voie publique)	1	1	100,0%		
Violence psychique (transport public)	1	1	100,0%		
Violence psychique (voie publique)	8	7	87,5%	1	12,5%
Violence psychique (autre endroit public)	1	1	100,0%		
Violence psychique (endroit accessible au public)	2	2	100,0%		
Vol à main armée (endroit accessible au public)	3	3	100,0%		
Vol avec violence sans arme (endr. acces. au pub.)	2	2	100,0%		
<b>Total</b>	<b>PA</b>	<b>PA</b>	<b>PA</b>	<b>PA</b>	<b>PA</b>

PH Autre

Figure criminelle / Sexe	Nombre total de faits avec au moins 1 suspect identifié	Hommes	%	Femmes	%
Cyberharcèlement	9	6	66,7%	3	33,3%
Fraude à l'identité	7	6	85,7%	1	14,3%
<b>Total</b>	<b>PA</b>	<b>PA</b>	<b>PA</b>	<b>PA</b>	<b>PA</b>



### 1.3. Nombre d'infractions selon l'âge des suspects identifiés (par catégorie principale)

Étant donné que, tant un suspect identifié mineur qu'un suspect identifié majeur peuvent être impliqués lors d'un même fait, il est possible que la somme des colonnes «Mineur» et «Majeur» soit supérieure à la valeur de la colonne «Total...» (voir également la note méthodologique)

#### POLITIEZONE K-L-M

2023

Catégorie principale / Âge	Nombre total de faits avec au moins 1 suspect identifié	Mineur	%	Majeur	%
Drogues	68	10	14,7%	58	85,3%
Vol et extorsion	57	14	24,6%	45	78,9%
Registre de population	57			57	100,0%
Législation sur les étrangers	41	1	2,4%	40	97,6%
Infr. contre l'intégrité physique	32	5	15,6%	29	90,6%
Fraude	27	2	7,4%	26	96,3%
Ivresse et alcool	28	2	7,1%	26	92,9%
Environnement	18			18	100,0%
Armes et explosifs	17	1	5,9%	16	94,1%
Criminalité informatique	16	2	12,5%	14	87,5%
Infr. contre autres valeurs morales et sentiments	16			16	100,0%
Infr. contre l'autorité publique	13	7	53,8%	6	46,2%
Infr. contre la foi publique	10			10	100,0%
Infr. contre la sécurité publique	9	2	22,2%	7	77,8%
Protection de la jeunesse	6	6	100,0%		
Dégradation de la propriété	5	1	20,0%	4	80,0%
Infr. contre les mœurs	4	2	50,0%	2	50,0%
Code pénal social	3			3	100,0%
Carte d'identité	2			2	100,0%
Pratiques commerciales	2			2	100,0%
Protection de la personne	2	1	50,0%	1	50,0%
Protection des revenus publics	1			1	100,0%
<b>Total</b>	<b>434</b>	<b>56</b>	<b>12,9%</b>	<b>383</b>	<b>88,2%</b>



### 1.4. Nombre d'infractions selon l'âge des suspects identifiés (par figure criminelle)

Étant donné que, tant un suspect identifié mineur qu'un suspect identifié majeur peuvent être impliqués lors d'un même fait, il est possible que la somme des colonnes «Mineur» et «Majeur» soit supérieure à la valeur de la colonne «Total...»  
(voir également la note méthodologique)

#### POLITIEZONE K-L-M

2023

#### FC Vol moyen de transport

Figure criminelle / Âge	Nombre total de faits avec au moins 1 suspect identifié	Mineur	%	Majeur	%
Vol de voiture	3	3	100,0%	1	33,3%
Vol de moto	1	1	100,0%		
Total	PA	PA	PA	PA	PA

#### FC Cambriolage

Figure criminelle / Âge	Nombre total de faits avec au moins 1 suspect identifié	Majeur	%
Cambriolage dans habitation	4	4	100,0%
Cambriolage ds entreprise ou commerce	2	2	100,0%
Cambriolage dans bâtiment (total)	6	6	100,0%
Total	PA	PA	PA



### FC Vol autre

Figure criminelle / Âge	Nombre total de faits avec au moins 1 suspect identifié	Mineur	%	Majeur	%
Vol à main armée	3	1	33,3%	3	100,0%
Vol avec violence sans arme	2	1	50,0%	1	50,0%
Vol dans ou sur un véhicule	2			2	100,0%
Vol à l'étalage	33	9	27,3%	25	75,8%
Vol par ruse	3	1	33,3%	2	66,7%
Vol sur les chantiers	1			1	100,0%
<b>Total</b>	<b>PA</b>	<b>PA</b>	<b>PA</b>	<b>PA</b>	<b>PA</b>

### Criminalité ICT

Figure criminelle / Âge	Nombre total de faits avec au moins 1 suspect identifié	Majeur	%
Fraude de cartes de paiements	4	4	100,0%
Phishing	8	8	100,0%
<b>Total</b>	<b>PA</b>	<b>PA</b>	<b>PA</b>

### FC Autre

Figure criminelle / Âge	Nombre total de faits avec au moins 1 suspect identifié	Mineur	%	Majeur	%
Violence contre les métiers d'intérêt général	5	2	40,0%	4	80,0%
Dégradation de voiture	1			1	100,0%
<b>Total</b>	<b>PA</b>	<b>PA</b>	<b>PA</b>	<b>PA</b>	<b>PA</b>





### PH Violence intrafamiliale (VIF)

Figure criminelle / Âge	Nombre total de faits avec au moins 1 suspect identifié	Mineur	%	Majeur	%
VIF: physique, dans le couple	5			5	100,0%
VIF: physique, envers des descendants	1			1	100,0%
VIF: physique, envers d'autres membres	2			2	100,0%
VIF: psychique, dans le couple	5			5	100,0%
VIF: psychique, envers des descendants	1			1	100,0%
VIF: économique, envers d'autres membres	1	1	100,0%		
<b>Total</b>	<b>PA</b>	<b>PA</b>	<b>PA</b>	<b>PA</b>	<b>PA</b>

### PH Drogues

Figure criminelle / Âge	Nombre total de faits avec au moins 1 suspect identifié	Majeur	%
Vente de cocaïne	3	3	100,0%
<b>Total</b>	<b>PA</b>	<b>PA</b>	<b>PA</b>

### PH Traite des êtres humains

Figure criminelle / Âge	Nombre total de faits avec au moins 1 suspect identifié	Majeur	%
TEH - exploitation sexuelle	1	1	100,0%
<b>Total</b>	<b>PA</b>	<b>PA</b>	<b>PA</b>



### PH Violence dans l'espace public

Figure criminelle / Âge	Nombre total de faits avec au moins 1 suspect identifié	Mineur	%	Majeur	%
Violence physique (transport public)	2	2	100,0%	1	50,0%
Violence physique (voie publique)	11	4	36,4%	8	72,7%
Violence physique (autre endroit public)	3			3	100,0%
Violence physique (endroit accessible au public)	8	1	12,5%	7	87,5%
Violence sexuelle (voie publique)	1			1	100,0%
Violence psychique (transport public)	1	1	100,0%		
Violence psychique (voie publique)	8	5	62,5%	3	37,5%
Violence psychique (autre endroit public)	1			1	100,0%
Violence psychique (endroit accessible au public)	2			2	100,0%
Vol à main armée (endroit accessible au public)	3	1	33,3%	3	100,0%
Vol avec violence sans arme (endr. acces. au pub.)	2	1	50,0%	1	50,0%
<b>Total</b>	<b>PA</b>	<b>PA</b>	<b>PA</b>	<b>PA</b>	<b>PA</b>

### PH Autre

Figure criminelle / Âge	Nombre total de faits avec au moins 1 suspect identifié	Majeur	%
Cyberharcèlement	9	9	100,0%
Fraude à l'identité	7	7	100,0%
<b>Total</b>	<b>PA</b>	<b>PA</b>	<b>PA</b>



## Partie 2: Niveau SUSPECTS-FAIT (comptage du nombre de combinaisons suspect-fait)

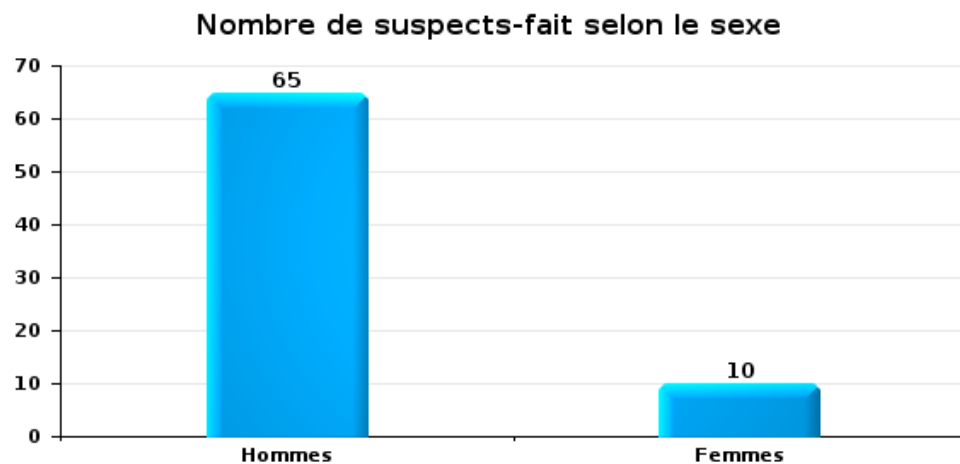
### 2.1. Nombre de suspects-fait selon le sexe des suspects identifiés (TOP 5 des catégories principales)

Lorsqu'un même suspect a commis plusieurs faits durant la période considérée, il est aussi comptabilisé plusieurs fois (voir également la note méthodologique)

#### POLITIEZONE K-L-M

2023

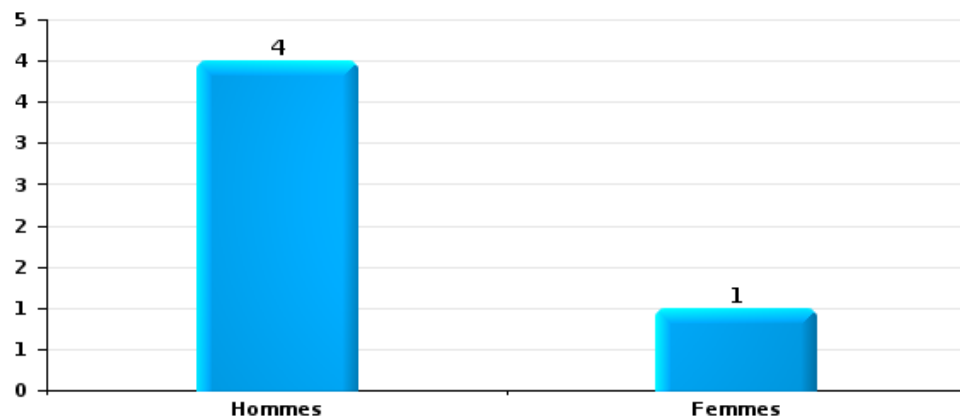
Vol et extorsion





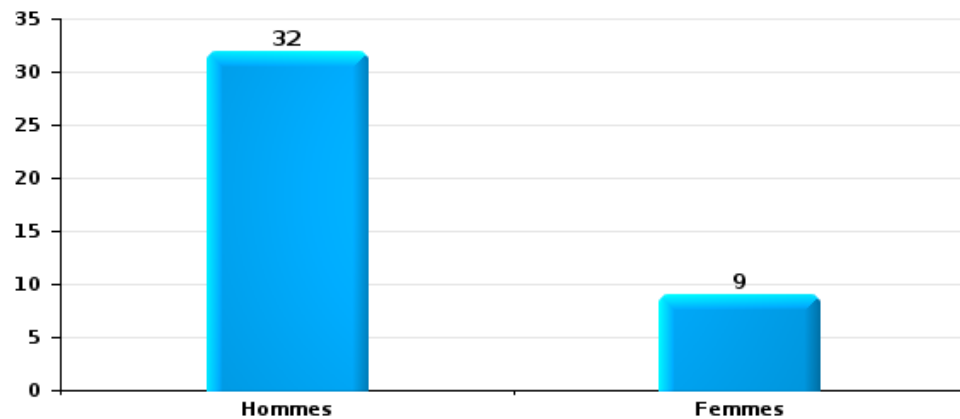
Dégradation de la propriété

Nombre de suspects-fait selon le sexe



Infr. contre l'intégrité physique

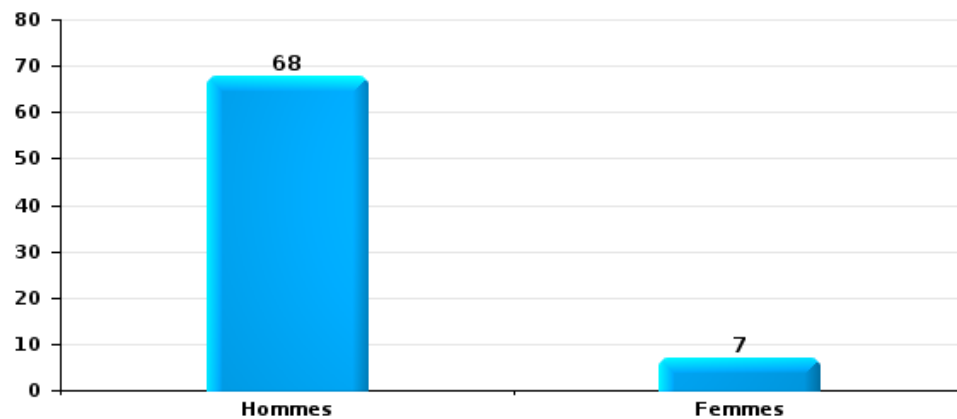
Nombre de suspects-fait selon le sexe





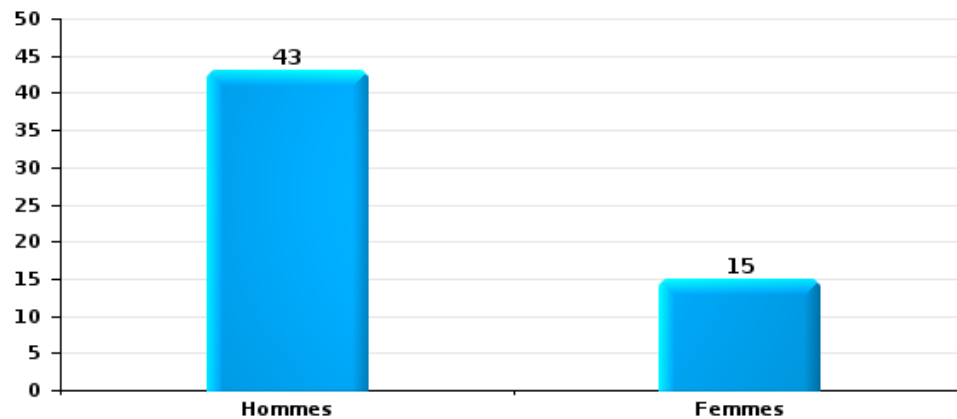
Drogues

Nombre de suspects-fait selon le sexe



Fraude

Nombre de suspects-fait selon le sexe





## 2.2. Nombre de suspects-fait selon le sexe des suspects identifiés (TOP 5 des figures criminelles)

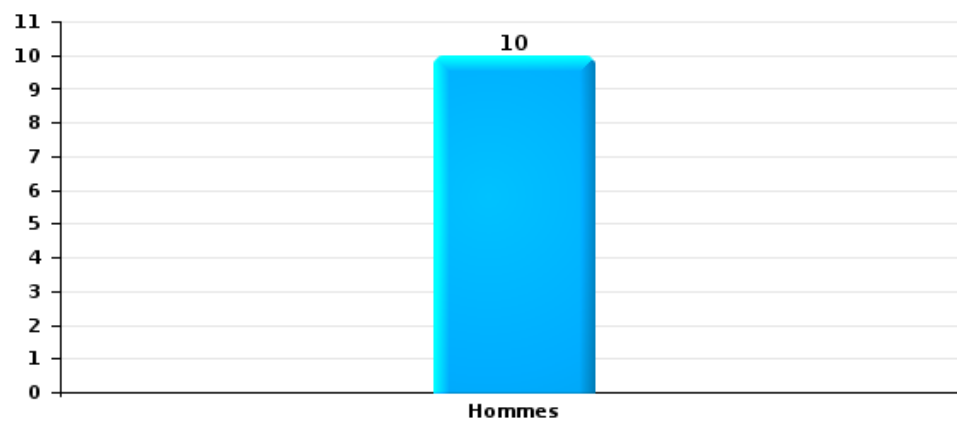
Lorsqu'un même suspect a commis plusieurs faits durant la période considérée, il est aussi comptabilisé plusieurs fois (voir également la note méthodologique)

### POLITIEZONE K-L-M

2023

### Cambriolage dans bâtiment (total)

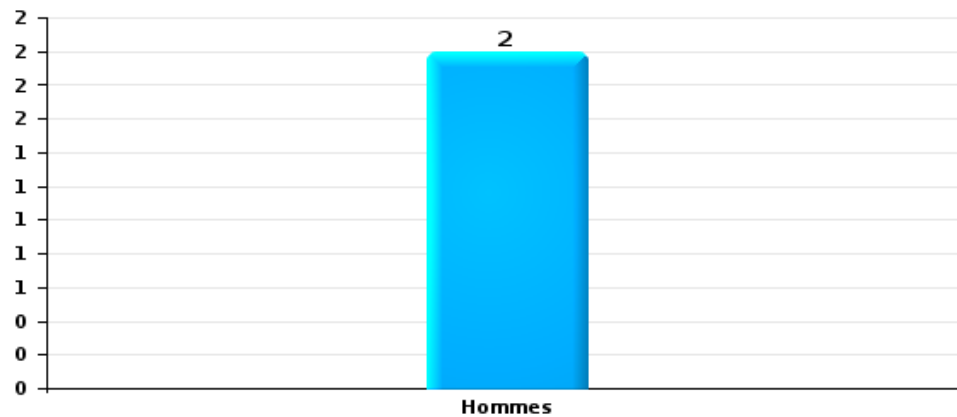
Nombre de suspects-fait selon le sexe





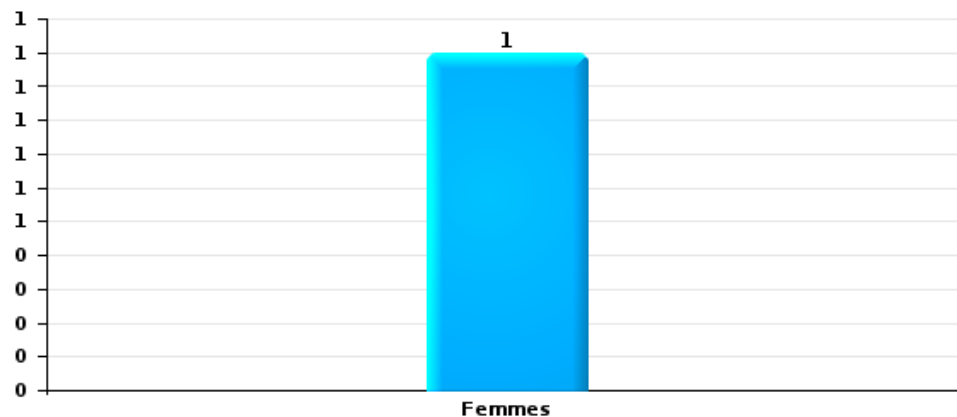
Vol dans ou sur un véhicule

Nombre de suspects-fait selon le sexe



Dégradation de voiture

Nombre de suspects-fait selon le sexe





### 2.3. Nombre de suspects-fait selon l'âge des suspects identifiés (TOP 5 des catégories principales)

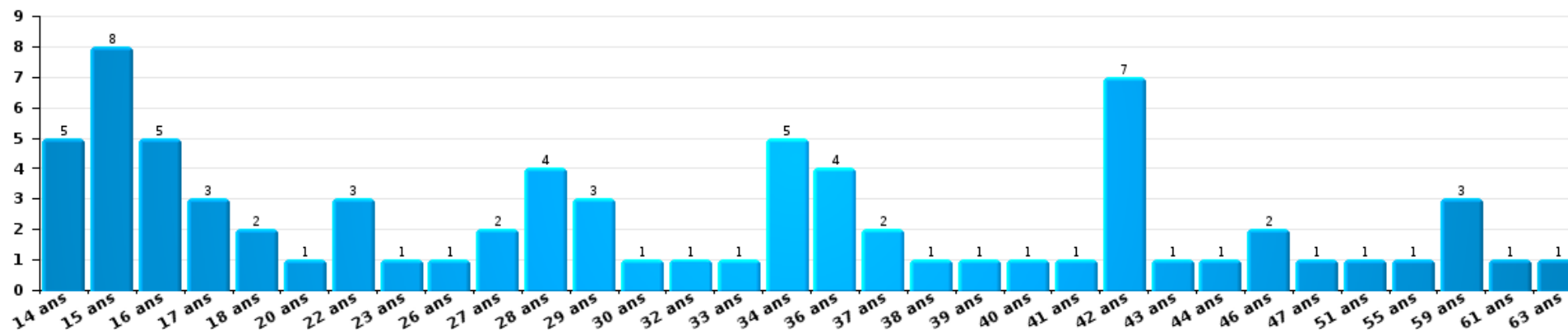
1) Lorsqu'un même suspect a commis plusieurs faits durant la période considérée, il est aussi comptabilisé plusieurs fois, qu'il ait le même âge ou non – 2) Les suspects au-dessous de 14 ans et à partir de 90 ans ne sont pas repris dans le tableau (voir également la note méthodologique)

#### POLITIEZONE K-L-M

2023

Vol et extorsion

Nombre de suspects-fait par âge (chronologique)

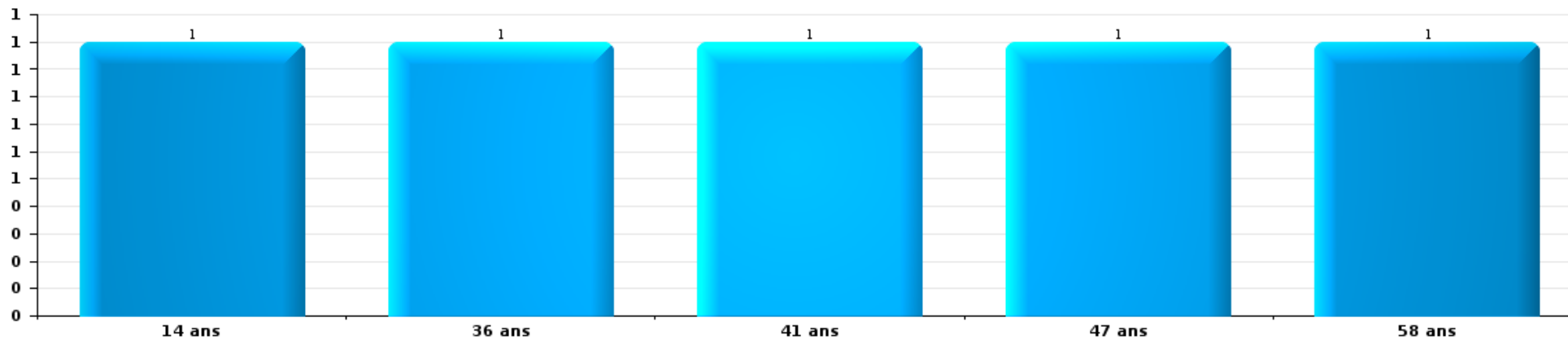






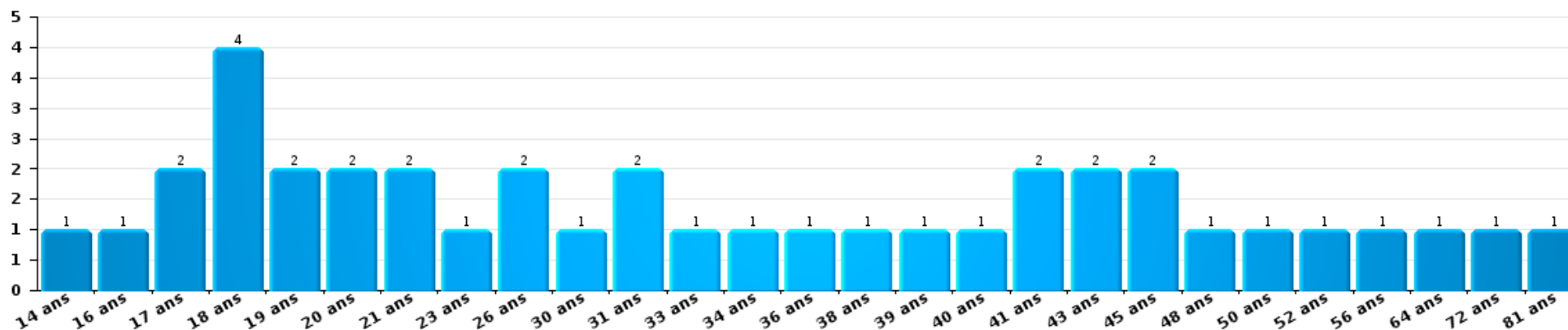
Dégradation de la propriété

Nombre de suspects-fait par âge (chronologique)



Infr. contre l'intégrité physique

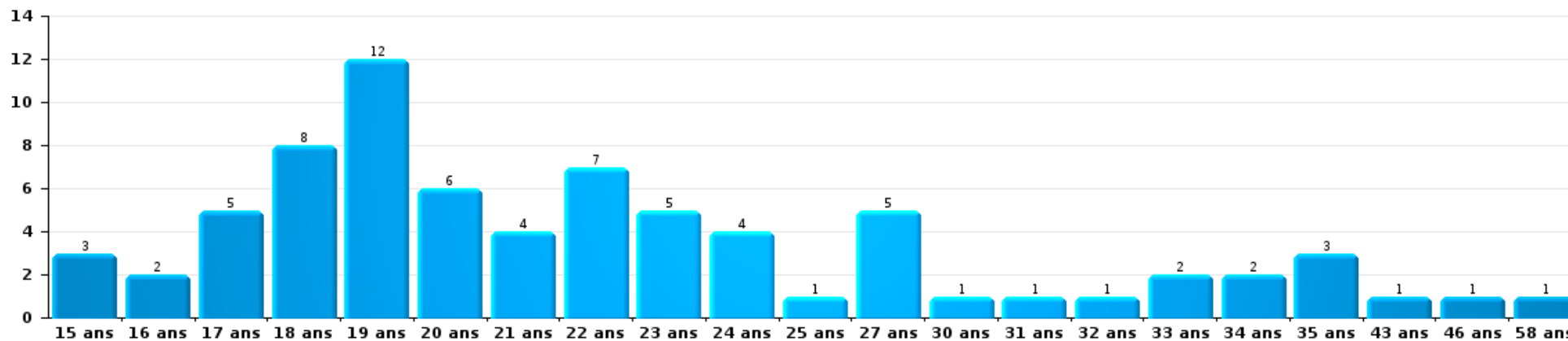
Nombre de suspects-fait par âge (chronologique)





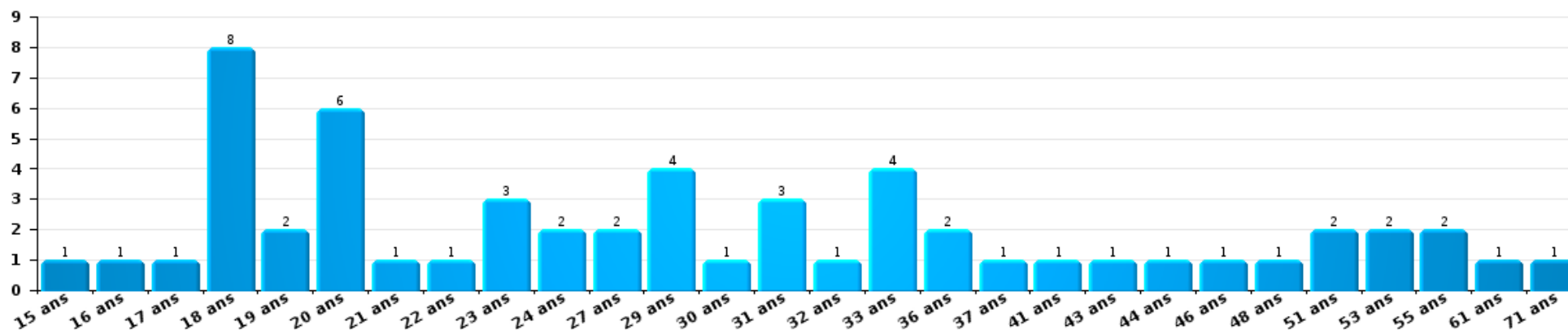
Drogues

Nombre de suspects-fait par âge (chronologique)



Fraude

Nombre de suspects-fait par âge (chronologique)





## 2.4. Nombre de suspects-fait selon l'âge des suspects identifiés (TOP 5 des figures criminelles)

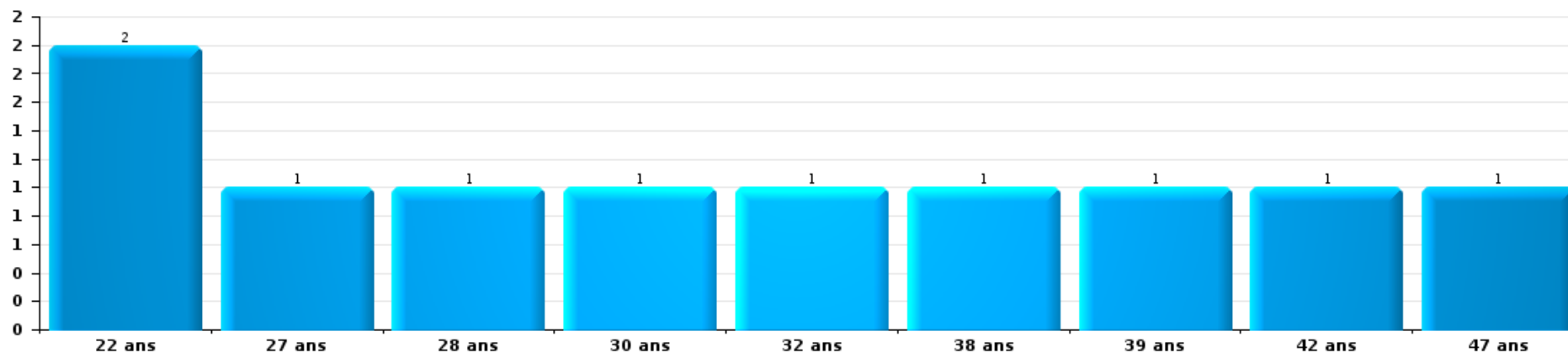
1) Lorsqu'un même suspect a commis plusieurs faits durant la période considérée, il est aussi comptabilisé plusieurs fois, qu'il ait le même âge ou non - 2) Les suspects au-dessous de 14 ans et à partir de 90 ans ne sont pas repris dans le tableau (voir également la note méthodologique)

### POLITIEZONE K-L-M

2023

### Cambrilage dans bâtiment (total)

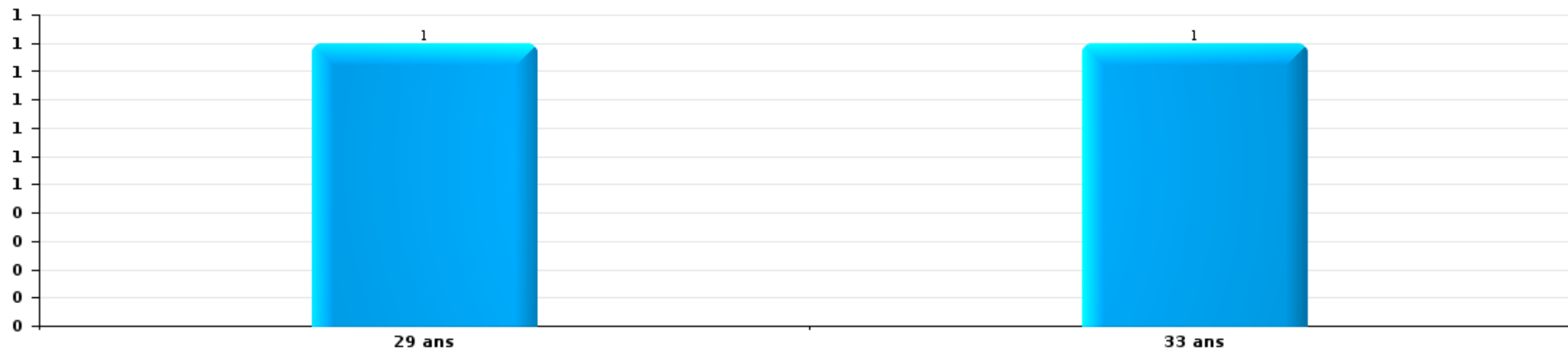
Nombre de suspects-fait par âge (chronologique)





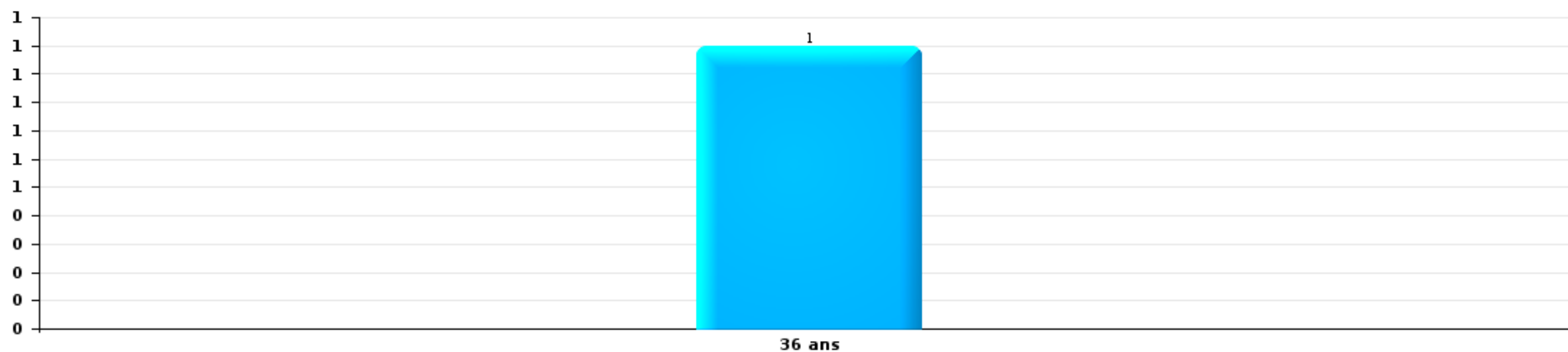
Vol dans ou sur un véhicule

Nombre de suspects-fait par âge (chronologique)



Dégradation de voiture

Nombre de suspects-fait par âge (chronologique)



# ***STATISTIQUES POLICIERES DE CRIMINALITE***

---

***LIEU DE PERPETRATION: ZONE DE POLICE***

**POLITIEZONE K-L-M**

***ANNEXE I: DETAIL PAR CATEGORIE DE DELIT  
CODE PENAL***



**POLITIEZONE K-L-M**

**Infraction Code pénal**

**Infr. contre l'intégrité physique**

			2000	2013	2014	2015	2016	2017	2018	2019	2020	2021	2022	2023	
Assassinat	Parricide (assassinat)	Tent.								1					
	Autres	Acc.								1	1		1		
		Tent.	1			1		1			1				
	<b>Sous-total</b>			<b>1</b>			<b>1</b>		<b>1</b>		<b>2</b>	<b>2</b>		<b>1</b>	
Meurtre	Empoisonnement (meurtre)	Acc.												1	
		Tent.						1							
	Meurtre pour faciliter le vol	Tent.										1			
		Acc.	1												
	Autres	Acc.		1					1						
		Tent.			1	2	1	1	1	1	1		2	1	1
<b>Sous-total</b>			<b>1</b>	<b>2</b>	<b>2</b>	<b>1</b>	<b>1</b>	<b>1</b>	<b>3</b>	<b>1</b>	<b>1</b>	<b>2</b>	<b>2</b>	<b>1</b>	
Torture et maltraitance	Torture	Acc.				1									
		Acc.			1	1		1							
	Traitement dégradant	Acc.			1										
		Sous-total			<b>2</b>	<b>2</b>		<b>1</b>							
Coups et/ou blessures vol. en sphère familiale	Entre partenaires ou ex-partenaires	Acc.	8	38	39	33	50	44	54	61	55	51	48	43	
		Tent.									1				
	Lors d'un différend familial en général	Acc.	19												
		Tent.	2												
	Par les parents envers un mineur	Acc.		2	4	5	10	4	5	4	3	3	10	6	
		Acc.							1						
	Envers les parents	Acc.	3	5	3	2	4	5	8	10	5	3	2	3	
		Tent.					1								
Envers d'autres ascendants directs ou collatéraux	Acc.		4		3	3	3	2	3	1	5	2	2		
	Sous-total		<b>32</b>	<b>49</b>	<b>46</b>	<b>43</b>	<b>68</b>	<b>56</b>	<b>70</b>	<b>79</b>	<b>64</b>	<b>62</b>	<b>62</b>	<b>54</b>	



Infr. contre l'intégrité physique

			2000	2013	2014	2015	2016	2017	2018	2019	2020	2021	2022	2023	
Coups et/ou blessures vol. hors sphère familiale	Bagarres (=coups réciproques)	Acc.	9	7	11	10	12	10	17	29	26	25	29	17	
	Coups envers fonctionnaire de police	Acc.		1	1		1			3	4	1	1	4	
		Tent.	1												
	Envers un mineur par une pers. ayant autorité	Acc.	2	2	1			1	1	1		4	2	1	
	Envers un mineur qualité de l'auteur inconnue	Acc.	4	5	1	2	4	2	2	6	4	5	5	2	
	Envers pers. vulnérable (qualité auteur inconnue)	Acc.						1					1	2	
	Coups envers personnel transport public	Acc.					2	1		1			1	4	
	Coups envers personnel autre service public	Acc.		1		1									
	Coups envers profession médicale	Acc.			1			1		2					
	Non spécifié	Acc.	52	47	44	57	73	49	42	40	43	39	46	44	
	Tent.	2			1										
	Sous-total		70	63	59	71	92	65	62	82	77	74	85	74	
Abstention coupable	Acc.				1	2		1	1			1			
	Sous-total				1	2		1	1			1			
Autres infr. volontaires. c/ l'intégrité phys.	Privation de soins à enfant ou personne vulnérable	Acc.			1									2	
	Délaissement d'enfant ou personne vulnérable	Acc.		1											
	Abandon d'enfant dans le besoin	Acc.	1			1	1				1				
	Administration substances nuisibles	Acc.					1		1			2			
	Entrave méchante à la circulation	Acc.	1	2	1	1	3		4		1	1	2	3	
	Voies de faits et violences légères	Acc.	5	2	2		2		3	2	4			1	
	Sous-total		7	5	4	2	7		8	2	6	3	2	6	
Infr. involontaires contre l'intégrité physique	Homicides involontaires	Acc.							1	1					
	Coups et/ou blessures involontaires	Acc.	9	2	1		1	1	1	1	1		3		
		Tent.		1											
	Administration involontaire substances nuisibles	Acc.												1	
	Abstention d'entretien enfant/personne vulnérable	Acc.	1				1							1	
	Morsure de chien	Acc.		3	4		1	2		1	4	4	1	2	
Non spécifié	Acc.	2													
	Sous-total		12	6	6	3	3	2	3	5	4	4	4	4	
	Total		123	125	119	120	174	126	147	170	155	146	156	139	



Infr. contre la liberté individuelle

			2000	2013	2014	2015	2016	2017	2018	2019	2020	2021	2022	2023		
Prise d'otages		Acc.	2		1	1										
		Tent.	1													
		Sous-total	3		1	1										
Enlèvement de mineur ou personne vulnérable	Enlèvement parental	Acc.			1		1	1			1	1	1	1		
		Tent.									1		1			
	Autre enlèvement	Acc.							1							
		Tent.				2	1	1	1	1			1	1		
	Sous-total			1		3	2	2	2	1	2	2	3	3	1	
Détenion par un particulier		Acc.		2		3	2		2	1	1	1	1			
		Sous-total		2		3	2		2	1	1	1	1			
<b>Total</b>			<b>3</b>	<b>2</b>	<b>2</b>	<b>4</b>	<b>5</b>	<b>2</b>	<b>4</b>	<b>2</b>	<b>3</b>	<b>3</b>	<b>4</b>	<b>1</b>		





**Infr. contre les mœurs**

			2000	2013	2014	2015	2016	2017	2018	2019	2020	2021	2022	2023
Viol n'ayant pas causé la mort	Victime < 10a	Acc.	1						1			1	1	
	Victime 10a - 14a	Acc.	2		2	1	1	1	1					
	Victime 14a - 16a	Acc.		1	1		1		1	1	1	1		
	Victime 16a - 18a	Acc.		1	1	1		1	1		1			
	Victime majeure	Acc. Tent.		2	2	1	2	5	2	1	3	2	1	
		Sous-total	3	4	6	4	4	9	6	2	5	4	2	
Viol n'ayant pas causé la mort (nvCPS)	Victime < 16a	Acc.											2	3
	Victime 16a - 18a	Acc.												2
	Victime majeure	Acc. Tent.											2	1
			Sous-total										5	8
Attentat à la pudeur avec violence / menace	Victime < 16a	Acc.	1	1		1	1	7				2		
	Victime 16a - 18a	Acc.			1				1					
	Victime majeure	Acc.	1	2	1	2	1		2	1		3		
		Sous-total	2	3	2	3	2	7	3	1		5		
Attentat à la pudeur sans violence / menace	Victime < 16a	Acc. Tent.	1	2	5	4	8	4	4		2	6	3	
	Victime 16a - 18a	Acc.					1		1	1				
	Victime âge inconnu	Acc. Tent.	1	1	1	1	1	1	1	5	1	1		
			Sous-total	2	3	6	5	10	5	7	6	3	8	3
Attentat à la pudeur non spécifié	Acc.						1			1				
		Sous-total					1		1					
Atteinte intégrité sexuelle sans mort (nvCPS)	Victime < 16a	Acc.												4
	Victime 16a - 18a	Acc.											3	
	Victime majeure	Acc.											2	
		Sous-total										5	4	
Pornographie infantine	Détention	Acc.				4	16	9	3	5	2	2	1	
	Distribution	Acc.		1		3	11	5	5	11	8	2		
	Accès pornographie infantine via technologie	Acc.								1		1		
	Non spécifié	Acc.				1					1			
		Sous-total		1		8	27	14	8	17	11	5	1	



**Infr. contre les mœurs**

			2000	2013	2014	2015	2016	2017	2018	2019	2020	2021	2022	2023
Pornographie	Acc.		1						1		2			
	Sous-total		1						1		2			
Incitation à la débauche	Victime mineure	Acc.		2	2	2	7	2	1	1	2	4	1	
	Victime majeure	Acc.						1						
	Age victime inconnu	Acc.				1		2						
	Publicité par ICT pour débauche	Acc.									1			
	Non spécifié	Acc.					1							
	Sous-total			2	2	3	8	5	1	1	3	4	1	
Exploitation de la débauche d'autrui	Victime majeure	Acc.		1		1					2			
	Sous-total			1		1					2			
Outrage public aux bonnes mœurs	Actions (exhibitionnisme, etc.)	Acc.	10	2	6	5	6	7	7	4	1	2	2	
	Ecrits, images, objets	Acc.	2	1	1	1	4	5	1	3	2	1	2	
	Exhibitionnisme (nvCPS)	Tent.							1			1		
	Non spécifié	Acc.									1			4
		Sous-total		12	3	7	6	10	12	9	8	3	4	4
Voyeurisme	Observation/enregistrement de nudité ou intimité	Acc.				1		2		2	1	1	1	
	Diffusion enregistrement nudité ou intimité	Acc.					2			1		3		
		Sous-total				1	2	2		3	1	4	1	
Voyeurisme direct (nvCPS)	Victime majeure	Acc.												1
		Sous-total												1
Voyeurisme via moyen technique ou autre (nvCPS)	Victime 16a - 18a	Acc.												1
		Sous-total												1
Diffusion de contenu à caractère sexuel (nvCPS)	Victime < 16a	Acc.												1
	Victime 16a - 18a	Acc.												1
	Victime majeure	Acc.											1	
		Sous-total											1	2
Diffusion contenu sex. but méchant/lucrat. (nvCPS)	Victime majeure	Acc.											1	1
		Sous-total											1	1
Grooming (contact par ICT avec mineur < 16 ans)		Acc.					1	1						
		Sous-total					1	1						
Exploitation sexuelle mineurs-prostitution (nvCPS)	Incitation à la débauche/prostitut. (nvCPS)	Acc.												1
		Sous-total												1



**Infr. contre les mœurs**

			2000	2013	2014	2015	2016	2017	2018	2019	2020	2021	2022	2023
<b>Images d'abus sexuels de mineurs (nvCPS)</b>	<b>Détention/acquisition images abus sexuels (nvCPS)</b>	<b>Acc.</b>									1			1
		<b>Sous-total</b>									1			1
<b>Abus de la prostitution - personne majeure (nvCPS)</b>		<b>Acc.</b>												1
		<b>Sous-total</b>												1
		<b>Total</b>	<b>20</b>	<b>17</b>	<b>23</b>	<b>31</b>	<b>64</b>	<b>56</b>	<b>35</b>	<b>39</b>	<b>31</b>	<b>34</b>	<b>24</b>	<b>24</b>



**Infr. contre autres valeurs morales et sentiments**

			2000	2013	2014	2015	2016	2017	2018	2019	2020	2021	2022	2023
Harcèlement	Harcèlement par téléphone (OLD)	Acc.	7											
		Acc.	8	30	47	36	37	38	44	48	51	58	51	55
	Sous-total	15	30	47	36	37	38	44	48	51	58	51	55	
Violation de sépulture		Acc.	1	2	1	2			1		1			
		Sous-total	1	2	1	2			1		1			
Violation du secret professionnel		Acc.		1		1	2			1		1		1
		Sous-total		1		1	2			1		1		1
Atteinte à l'honneur	Calomnie et diffamation	Acc.	12	11	5	8	10	9	9	11	9	13	12	9
	Déclaration calomnieuse	Acc.	1			2					1			1
	Imputation calomnieuse	Acc.		1	3	2	2	1					1	
	Divulgation méchante	Acc.		1	1		1			1	1			
	Injures (Délit)	Acc.	3	9	6	3	5	7	1	8	6	9	5	1
	Non spécifié	Acc.	1										1	
Sous-total		17	22	15	15	18	17	10	20	17	22	19	11	
Vie privée	Violation de domicile par un particulier	Acc.	4		1	1	2	2	4	6	3	4	2	1
		Tent.										1		
	Violation du secret des lettres	Acc.	1	1	2	1	5	1	2		2			1
Sous-total		5	1	3	2	7	3	6	6	5	5	2	2	
Tapage nocturne		Acc.	23	6	8	1	3	2	5	2	2	2	3	
		Sous-total	23	6	8	1	3	2	5	2	2	2	2	3
Violation de communication par particulier		Acc.		1		1								
		Sous-total		1		1								
Abus faiblesses de personnes		Acc.						1						
		Sous-total						1						
Vie privée mœurs: publication identité victime		Acc.							1				1	1
		Sous-total							1				1	1
Cyberlokkig (leurre de mineur par ICT)		Acc.					3				1		1	
		Sous-total					3				1		1	
Occupation bien d'autrui (squatter)	Pénétrer / occuper / séjourner (bien non habité)	Acc.								1				1
		Sous-total								1				1
<b>Total</b>			<b>61</b>	<b>63</b>	<b>74</b>	<b>58</b>	<b>70</b>	<b>61</b>	<b>67</b>	<b>78</b>	<b>77</b>	<b>88</b>	<b>77</b>	<b>71</b>



Infr. relative au statut juridique de l'enfant

			2000	2013	2014	2015	2016	2017	2018	2019	2020	2021	2022	2023
Non-représentation d'enfants	Par les parents	Acc.	3	4	9	1	2	1	2	6	1		3	1
	Par une personne qui en a la charge	Acc.			1									
		Sous-total	3	4	10	1	2	1	2	6	1		3	1
		Total	3	4	10	1	2	1	2	6	1		3	1



**Vol et extorsion**

			2000	2013	2014	2015	2016	2017	2018	2019	2020	2021	2022	2023
Vol avec circ. aggr.	Avec violence	Acc.	19	11	5	7	7	6	8	6	7	4	11	6
		Tent.	3		1		2	1	3				1	1
	Sans violence	Acc.	260	360	426	379	293	273	325	294	212	212	277	207
		Tent.	145	133	120	83	96	52	71	84	77	62	77	67
Sous-total			427	504	552	469	396	333	405	387	296	278	366	281
Vol sans circ. aggr.	Avec violence	Acc.	2	4	4	2	4	1	4	3	3	5	1	4
		Tent.				1			1					
	Sans violence, Vol à la tire	Acc.	10	32	29	18	14	12	20	10	11	3	12	8
		Tent.								1				
	Sans violence, Vol d'usage	Acc.			3		1	2	2		3		2	3
		Tent.												
	Sans violence, Vol domestique	Acc.	9	14	15	9	6	12	11	16	7	13	5	11
		Tent.												1
Sans violence	Acc.	456	389	392	332	360	316	352	302	223	269	260	208	
	Tent.	9	14	10	6	9	8	8	9	6	8	7	7	
Sous-total			486	453	453	367	395	351	397	342	253	298	287	242
Vol non spécifié		Acc.	152	2	1			2			4			
		Tent.	55											
	Sous-total	207	2	1			2			4				
Extorsion		Acc.	4	1	6	1	2	2	3	7	2	10	6	8
		Tent.	1			2	1	3	2	7	6	8	9	9
	Sous-total	5	1	6	3	3	5	5	14	8	18	15	17	
Maraudage		Acc.	1											
		Sous-total	1											
Total			1.126	960	1.012	839	794	691	807	743	561	594	668	540



**Fraude**

			2000	2013	2014	2015	2016	2017	2018	2019	2020	2021	2022	2023
Blanchiment d'argent	Acc.			2	4	5	4	1	2	2	5	8	6	8
	Tent.												1	
	Sous-total			2	4	5	4	1	2	2	5	8	7	8
Recel	Recel simple	Acc.	4		2		3	4	2	1	5	1	3	3
	Recel qualifié	Acc.	2											
	Non spécifié	Acc.	1					37						
	Sous-total		7		2		3	41	2	1	5	1	3	3
Grivèlerie	Carburant / lubrifiant	Acc.	15		2	1	1			3		2		
		Tent.	1											
	Boissons et aliments	Acc.				1	1	1		1	3			2
	Voiture de location	Acc.		1	1	2	1		1	2		1	1	
	Non spécifié	Acc.	2											
Sous-total		18		1	3	4	3	1	1	6	3	3	1	2
Détournement et destruction frauduleuse	Cel frauduleux	Acc.	28	9	4	5	6	5	4	4	6	2	6	9
	D'argent, de papiers, etc.	Acc.				1		1						
		Tent.		1										
	D'objets saisis	Acc.			1						1			
	De biens mobiliers des époux	Acc.	2							1				
	D'héritage	Acc.		1										
	Non spécifié	Acc.	7		1			1			1			
Sous-total		37	11	6	5	7	6	5	5	5	9	2	6	9
Escoquerie	Fraude par internet	Acc.		34	38	49	38	58	71	73	122	133	117	116
		Tent.		8	7	8	2	7	12	9	11	5	7	8
	Escoquerie sans internet	Acc.		33	33	30	30	29	19	21	16	16	19	11
		Tent.		15	4	5	7	6	4	3	7		3	1
	Non spécifié	Acc.	18											
		Tent.	7											
Sous-total		25	90	82	92	77	100	106	106	156	154	146	136	
Tromperie	Marchandises vendues / travail fourni	Acc.	1	2										
		Tent.		1										
	Endossement frauduleux de factures	Acc.	3											
Sous-total		4	3											



**Fraude**

			2000	2013	2014	2015	2016	2017	2018	2019	2020	2021	2022	2023	
Abus de confiance et infr. apparentées	Abus de confiance	Acc.	16	20	13	8	16	22	27	25	23	17	12	16	
		Tent.											1		
	Abus des faiblesses	Acc.			1	2	1	2	2	2	2		1	1	
		Sous-total		16	20	14	10	17	24	29	27	23	18	14	16
Abus de biens sociaux	Par des sociétés	Acc.								2					
		Non spécifié	Acc.									1			
		Autres	Acc.		1	1	1				1		1		
	Sous-total			1	1	1				2	1	1	1		
Infr. liées à l'insolvabilité	Par des tiers	Acc.									1				
		Par le débiteur	Acc.			1	2				1				
		Non spécifié	Acc.		2										
	Sous-total			2		1	2				2				
Insolvabilité frauduleuse		Acc.			1	1									
	Sous-total				1	1									
Chèques sans provision		Acc.	6	1	1				1						
		Tent.	1												
	Sous-total		7	1	1				1						
<b>Total</b>			<b>114</b>	<b>131</b>	<b>114</b>	<b>119</b>	<b>113</b>	<b>173</b>	<b>146</b>	<b>149</b>	<b>204</b>	<b>187</b>	<b>178</b>	<b>174</b>	





Dégradation de la propriété

			2000	2013	2014	2015	2016	2017	2018	2019	2020	2021	2022	2023
Incendie volontaire	Dans lieu habité (de jour)	Acc.					1							
	Dans lieu habité (de nuit)	Acc.					1							
	Dans un autre lieu (de jour)	Acc.	2	1	1	1					2	2		
	Dans un autre lieu (de nuit)	Acc.	2	1	5	1		1	2	4	3		1	
	Dans un autre lieu (moment indéterminé)	Acc.	2			1								1
	Non spécifié	Tent.		2										
	Acc.	4												
	Sous-total		10	4	6	3	2	1	2	4	5	2	1	1
Destruction par explosion volontaire	Dans un autre lieu (de nuit)	Acc.									1			
	Sous-total										1			
Incendie involontaire		Acc.	14	15	5	7	6	8	9	3	7	3	5	2
	Sous-total		14	15	5	7	6	8	9	3	7	3	5	2
Destruction, dénaturation, dégradation	Avec circ. aggr.	Acc.	19	1	4	1	4	1						1
	Destruction de biens agricoles	Acc.			2		1		3					
	Non spécifié	Acc.	78											
	Sous-total		97	1	6	1	5	1	3					1
Vandalisme	Sur véhicules	Acc.	72	144	138	227	87	75	92	87	94	102	81	79
		Tent.	4											
	Sur autres biens mobiliers	Acc.	105	21	26	13	10	10	14	20	13	17	20	11
	Graffitis	Acc.	1	39	11	6	4	1	2	5	6	3	14	9
	Autres détériorations sur biens immobiliers	Acc.	74	103	130	73	62	74	55	64	54	60	56	53
		Tent.	2											
	Dégradation de clôture	Acc.	9	6	9	2	3	5	10	5	8	5	5	1
	Tent.	2												
	Sous-total		269	313	314	321	166	165	173	181	175	187	176	153
	Total		390	333	331	332	179	175	187	188	188	192	182	157



Infr. contre la Sécurité de l'Etat

			2000	2013	2014	2015	2016	2017	2018	2019	2020	2021	2022	2023
Sûreté intérieure de l'Etat	Acc.			1		1	1							
	Sous-total			1		1	1							
Sûreté extérieure de l'Etat	Acc.			1										
	Sous-total			1										
Terrorisme	Groupe terroriste	Acc.						1						1
	Sous-total							1						1
			Total	2		1	1	1						1



Infr. contre la sécurité publique

			2000	2013	2014	2015	2016	2017	2018	2019	2020	2021	2022	2023
Organisation criminelle	Acc.				3	1	1		1		1	2	1	
	Sous-total			3	1	1		1		1	1	2	1	
Association de malfaiteurs	Acc.	1	1	3	14	4	8	11	4	1	5	3	1	1
	Tent.			1										
	Sous-total	1	1	4	14	4	8	11	4	1	5	3	1	1
Evasion de prisonniers	Evasion simple	Acc.					1							
	Non-respect surveillance électronique	Acc.				1	1	1			1			1
	Non spécifié	Acc.	1			1								
	Sous-total		1			3	1	1		1				1
Menaces	Menace d'attentat	Acc.		1	1	1			1		3	2		
	Verbales	Acc.	76	43	42	20	25	29	19	32	30	23	16	20
		Tent.	1											
	Ecrites	Acc.	5	12	5	10	6	6	12	13	10	22	19	8
	Par gestes, emblèmes	Acc.	13	8	10	6	9	11	13	21	15	19	19	7
	Alerte à la bombe	Acc.									1		1	1
	Non spécifié	Acc.	1											
	Tent.	1			1									
	Sous-total		97	64	58	38	40	46	45	66	59	66	55	36
	Total		99	68	75	43	52	58	51	67	66	71	57	38



Infr. contre l'autorité publique

		2000	2013	2014	2015	2016	2017	2018	2019	2020	2021	2022	2023
Violence c/ personnes investies autorité publique	Acc.		1				1						
	Sous-total		1				1						
Rébellion	Rébellion armée	Acc.	3	2	1	1			1	2			
	Rébellion non armée	Acc.	8	9	2	5	8	9	9	10	6	4	8
	Non spécifié	Acc.								1			
	Sous-total		11	11	3	6	8	9	10	13	6	4	8
Outrages	Acc.	9	3	2	1	2		1	4	5	4	1	5
	Sous-total	9	3	2	1	2		1	4	5	4	1	5
Refus de coopération (informatique et télécom)	Acc.									1			
	Sous-total									1			
Autres infractions	Bris de scellés	Acc.						2			1		
	Entraves exécution travaux publics	Acc.										1	
	Sous-total	2						2			1	1	
<b>Total</b>		<b>23</b>	<b>15</b>	<b>13</b>	<b>4</b>	<b>8</b>	<b>9</b>	<b>12</b>	<b>14</b>	<b>19</b>	<b>11</b>	<b>6</b>	<b>13</b>



Infr. contre la foi publique

			2000	2013	2014	2015	2016	2017	2018	2019	2020	2021	2022	2023
Faux en écritures	Faux en écritures	Acc.	7	24	14	7	60	10	6	8	8	7	6	5
		Tent.			1						1			
	Usage de faux en écrit. et écrit. falsifiées	Acc.	1	12	2	2	4	1	2	1	1	2	7	5
		Sous-total	8	36	17	9	64	11	8	9	10	9	13	10
Usurpation	Immixtion dans fonctions publiques	Acc.								1				
	De fonctions	Acc.	2	3	1	1	3	1	3					2
	De titres	Acc.	1											
	De costumes, de décorations, etc.	Acc.							1					
	De nom	Acc.	4	4	3	10	10	9	6	7	8	13	24	24
	Non spécifié	Acc.				1	1	1						
	Sous-total	7	7	4	12	14	11	10	8	8	8	13	24	26
Contrefaçon / falsification	Contrefaçon	Acc.		1	4	2		1		1		1	1	6
	Falsification	Acc.				1	5	2	1	1	3			1
	Non spécifié	Acc.	1											
		Sous-total	1	1	4	2	1	6	2	2	2	1	4	1
Fausses monnaies	Emission	Acc.	2	8	3	3	16	6	2	5		2	7	
		Tent.				3	1	3	1				1	
	Non spécifié	Acc.	1											
	Autres	Acc.			1			1		1			2	1
		Tent.								1				
	Sous-total	3	8	4	3	19	8	5	8			2	10	1
Faux en justice	Faux témoignage	Acc.			1									
	Fausse déclarations	Acc.	1			1	1		1	1	1	1	1	2
	Falsification d'enregistrement	Acc.			1									
		Sous-total	1		2		1	1		1	1	1	1	2
	Total	20	52	31	26	99	37	25	28	20	29	49	46	



**POLITIEZONE K-L-M**

**Infraction Code pénal**

**Infr. contre la famille**

		2000	2013	2014	2015	2016	2017	2018	2019	2020	2021	2022	2023
Bigamie	Acc.					1							
	Sous-total					1							
Abandon de famille	Acc.	2	1										
	Sous-total	2	1										
Refus du droit aux relations personnelles	Acc.	52	35	26	15	34	36	29	46	36	38	42	37
	Sous-total	52	35	26	15	34	36	29	46	36	38	42	37
Non-acquittement pension alimentaire	Acc.	15	9	5	8	2	3	5	7	2	2	1	2
	Sous-total	15	9	5	8	2	3	5	7	2	2	1	2
Mariage forcé	Acc.		1										
	Sous-total		1										
<b>Total</b>		<b>69</b>	<b>46</b>	<b>31</b>	<b>23</b>	<b>37</b>	<b>39</b>	<b>34</b>	<b>53</b>	<b>38</b>	<b>40</b>	<b>43</b>	<b>39</b>

**Criminalité informatique**

		2000	2013	2014	2015	2016	2017	2018	2019	2020	2021	2022	2023
Hacking	Acc.		7	4	4	6	5	5	8	18	10	21	15
	Tent.				1			2	1	2			2
	Sous-total		7	4	5	6	5	7	9	20	10	21	17
Faux en informatique	Acc.				3	2	2	1	2	5	16	31	12
	Tent.											2	
	Sous-total				3	2	2	1	2	5	16	33	12
Fraude informatique	Acc.		18	17	12	19	25	29	66	141	132	177	182
	Tent.		4	2	1		1	1	6	18	11	8	6
	Sous-total		22	19	13	19	26	30	72	159	143	185	188
Sabotage	Acc.		2						2		1	10	6
	Tent.							1					
	Sous-total		2					1	2		1	10	6
<b>Total</b>			<b>31</b>	<b>23</b>	<b>21</b>	<b>27</b>	<b>33</b>	<b>39</b>	<b>85</b>	<b>184</b>	<b>170</b>	<b>249</b>	<b>223</b>



**Exercice illégal de l'autorité publique**

		2000	2013	2014	2015	2016	2017	2018	2019	2020	2021	2022	2023
<b>Usurpation de pouvoir</b>	Acc.							1					
	Sous-total							1					
<b>Corruption publique</b>	Acc.						1					1	
	Sous-total						1					1	
	<b>Total</b>						1	1				1	

**Marchand de sommeil**

		2000	2013	2014	2015	2016	2017	2018	2019	2020	2021	2022	2023
<b>Sans circ. aggr.</b>	Acc.							1					
	Sous-total							1					
	<b>Total</b>							1					

**Traite des êtres humains**

		2000	2013	2014	2015	2016	2017	2018	2019	2020	2021	2022	2023
<b>Exploitation sexuelle</b>	Acc.					1							
	Sous-total					1							
<b>Exploitation économique</b>	Acc.		1	1		1		1					
	Sous-total		1	1		1		1					
	<b>Total</b>		1	1		2		1					

**Provocation crime ou délits**

		2000	2013	2014	2015	2016	2017	2018	2019	2020	2021	2022	2023
<b>Provocation délits</b>	Acc.											1	
	Sous-total											1	
	<b>Total</b>											1	



**Contravention Code pénal**

		2000	2013	2014	2015	2016	2017	2018	2019	2020	2021	2022	2023
<b>Injures (Contravention)</b>	<b>Acc.</b>	10											
	<b>Sous-total</b>	10											
<b>Destruction d'animaux (Contravention)</b>	<b>Acc.</b>	3											
	<b>Sous-total</b>	3											
<b>Autres contraventions CP</b>	<b>Acc.</b>	17	1	1	1	1		1					
	<b>Sous-total</b>	17	1	1	1	1		1					
	<b>Total</b>	30	1	1	1	1		1					



# ***STATISTIQUES POLICIERES DE CRIMINALITE***

---

*LIEU DE PERPETRATION: ZONE DE POLICE*

**POLITIEZONE K-L-M**

***ANNEXE II: DETAIL PAR CATEGORIE DE DELIT  
LOIS SPECIALES***



**POLITIEZONE K-L-M**

**Infraction Lois spéciales**

<b>Drogues</b>			<b>2000</b>	<b>2013</b>	<b>2014</b>	<b>2015</b>	<b>2016</b>	<b>2017</b>	<b>2018</b>	<b>2019</b>	<b>2020</b>	<b>2021</b>	<b>2022</b>	<b>2023</b>	
<b>Détention</b>		<b>Acc.</b>	47	63	66	49	60	53	86	69	83	66	75	64	
		<b>Tent.</b>	1												
		<b>Sous-total</b>	48	63	66	49	60	53	86	69	83	66	75	64	
<b>Usage</b>	<b>Usage en groupe</b>	<b>Acc.</b>	24												
		<b>Tent.</b>	4												
	<b>Usage individuel</b>	<b>Acc.</b>	49												
		<b>Faciliter l'usage</b>	<b>Acc.</b>		1	1		2							2
		<b>Incitation à l'usage</b>	<b>Acc.</b>	1											
		<b>Désordre, scandale ou danger dans un espace public</b>	<b>Acc.</b>									3			1
<b>Non spécifié</b>	<b>Acc.</b>	1													
	<b>Sous-total</b>	79	1	1		2					3			3	
<b>Importation et exportation</b>		<b>Acc.</b>	10	2	9	4	4		1	1	1	1	3	1	
		<b>Sous-total</b>	10	2	9	4	4		1	1	1	1	3	1	
<b>Fabrication</b>		<b>Acc.</b>		4	6	3	5	6			4	7	2		
		<b>Sous-total</b>		4	6	3	5	6			4	7	2		
<b>Commerce</b>		<b>Acc.</b>	22	7	6	10	6	2	9	12	11	9	14	13	
		<b>Sous-total</b>	22	7	6	10	6	2	9	12	11	9	14	13	
<b>Autres</b>		<b>Acc.</b>	2	2	3	3	1	1		1				2	
		<b>Sous-total</b>	2	2	3	3	1	1		1				2	
<b>Total</b>			<b>161</b>	<b>79</b>	<b>91</b>	<b>69</b>	<b>78</b>	<b>62</b>	<b>96</b>	<b>83</b>	<b>102</b>	<b>83</b>	<b>94</b>	<b>83</b>	



Législation sur les étrangers			2000	2013	2014	2015	2016	2017	2018	2019	2020	2021	2022	2023
Transmigration illégale	Mariages simulés/blancs sans récompense/contrainte	Acc.								1			1	
	Cohab. légale de complais. sans récompense/contr.	Acc.				1								
	Accès au territoire	Acc.	3	3		3	1	5	3	18	1	10	3	
	Séjour	Acc.	11	12	6	5	12	16	46	47	22	16	22	26
	Éloignement	Acc.										1		
	Pas de port de documents d'identité ou de voyage	Acc.						1	1				1	
	Inscription au registre des étrangers	Acc.	1	14	26	9	6	6	13	17	10	9	8	19
	Sous-total		15	29	32	17	20	28	63	83	33	36	35	45
Trafic d'êtres humains	Acc.												1	
	Sous-total												1	
Aide au séjour illégal	Acc.			1	1	1								
	Sous-total			1	1	1								
Non spécifié	Acc.							2						
	Sous-total							2						
Autres	Acc.				2	1								
	Sous-total				2	1								
	Total		15	30	35	19	20	30	63	83	33	36	36	45



Environnement			2000	2013	2014	2015	2016	2017	2018	2019	2020	2021	2022	2023
Déchets	Déchets par professionnel	Acc.		1		2	1	3			4	2	3	
	Déchets par particulier	Acc.		8	9	16	20	5	4	11	3	7	10	3
	Déchets par personne indéterminée	Acc.	31											
		Tent.	1											
	Non spécifié	Acc.	3											
	<b>Sous-total</b>		<b>35</b>	<b>9</b>	<b>9</b>	<b>18</b>	<b>21</b>	<b>8</b>	<b>4</b>	<b>11</b>	<b>7</b>	<b>9</b>	<b>13</b>	<b>3</b>
Feux d'artifice		Acc.									1			1
	<b>Sous-total</b>										<b>1</b>			<b>1</b>
Autres que déchets	Urbanisme	Acc.	35	16	5	12	6	10	7	11	6	8	17	15
	Permis d'environnement	Acc.									1			1
	Bruit	Acc.	6					1		1				
	Pollution de l'eau	Acc.	11	1	1	1		1			1	2		1
	Pollution de l'air	Acc.	1		1					2				
	Pollution du sol	Acc.					1	1	2				2	
	Autres nuisances en matière d'environnement	Acc.	21			1		1					1	
	<b>Sous-total</b>		<b>74</b>	<b>17</b>	<b>7</b>	<b>15</b>	<b>6</b>	<b>14</b>	<b>9</b>	<b>14</b>	<b>8</b>	<b>13</b>	<b>17</b>	<b>17</b>
Biodiversité / Faune et flore	Bien-être animal	Acc.	7	6		3	2	4	4	2	4	6	5	7
	Protection de la nature	Acc.	2			1	1			1				
	Destruction d'animaux	Acc.	3	1	1		1	1		2	2	2	1	2
		Tent.										2	1	1
	<b>Sous-total</b>		<b>12</b>	<b>7</b>	<b>1</b>	<b>4</b>	<b>4</b>	<b>5</b>	<b>4</b>	<b>5</b>	<b>8</b>	<b>9</b>	<b>7</b>	<b>9</b>
Non spécifié		Acc.	1											
	<b>Sous-total</b>		<b>1</b>											
	<b>Total</b>		<b>122</b>	<b>33</b>	<b>17</b>	<b>37</b>	<b>31</b>	<b>27</b>	<b>17</b>	<b>30</b>	<b>24</b>	<b>31</b>	<b>37</b>	<b>30</b>



Armes et explosifs			2000	2013	2014	2015	2016	2017	2018	2019	2020	2021	2022	2023
Détention illégale	Arme à feu	Acc.		12	23	13	31	11	8	27	15	11	11	4
		Tent.					1							
	Arme blanche ou non à feu	Acc.		3	3	3	6	3	6	7	5	6	5	4
	Munition	Acc.		1	2		1	1	1	2	4	3	3	2
	Pièces/accessoires	Acc.					1							
	Non spécifié	Acc.	9											
		Sous-total	9	16	28	16	40	15	15	36	24	20	19	10
Port / transport illégal	Arme à feu	Acc.		1					2	1	1	1	1	1
	Arme blanche ou non à feu	Acc.		4	7	6	5	2	1	10	8	13	4	10
	Non spécifié	Acc.	14											
		Sous-total	14	5	7	6	5	2	3	11	9	14	5	11
Commerce illégal	Arme à feu	Acc.										1		
		Sous-total										1		
Fabrication / réparation illégale	Arme blanche ou non à feu	Acc.				1								
		Sous-total				1								
Explosifs		Acc.											2	
		Sous-total											2	
Autre	Numéro de série	Acc.				1								
	Stockage	Acc.			1									
	Défaut signalement vol ou perte	Acc.								1				
	Non spécifié	Acc.	2											
		Sous-total	2		1		1			1				
		Total	25	21	36	22	47	17	18	48	33	35	26	21



Protection de la personne			2000	2013	2014	2015	2016	2017	2018	2019	2020	2021	2022	2023
Discrimination	Racisme et xénophobie	Acc.	1	1	2	1	1	5		4	7	5		2
	Fondée sur son orientation sexuelle (homophobie)	Acc.			1									
	Fondée sur conviction religieuse ou philosophique	Acc.								1				
	Autre discrimination	Acc.				1				1	1			
	Sous-total		1	1	3	2	1	5		6	8	5		2
Négationnisme et révisionnisme	Révisionnisme	Acc.										1		
	Sous-total											1		
Protection de la vie privée		Acc.	11	1	2		2	2						
	Sous-total		11	1	2		2	2						
Droit à l'image		Acc.			1	1	2	2	1	2	2	5	11	2
	Sous-total				1	1	2	2	1	2	2	5	11	2
Interdiction temporaire de résidence		Acc.			1		1					1		
	Sous-total				1		1					1		
Autres		Acc.	2	1										
	Sous-total		2	1										
	Total		14	3	7	3	6	9	1	8	10	12	11	4



**POLITIEZONE K-L-M**

**Infraction Lois spéciales**

**Hormones et dopage**

		2000	2013	2014	2015	2016	2017	2018	2019	2020	2021	2022	2023
Détention	Acc.		1			2			1	1	1		
	Sous-total		1			2			1	1	1		
Usage	Acc.	1											
	Sous-total	1											
	Total	1	1			2			1	1	1		

**Loi du football**

		2000	2013	2014	2015	2016	2017	2018	2019	2020	2021	2022	2023
Inciter à la haine ou à l'empotement	Acc.										1		
	Sous-total										1		
Vente irrégulière de tickets	Acc.				3								
	Sous-total				3								
	Total				3						1		

**Sécurité privée**

		2000	2013	2014	2015	2016	2017	2018	2019	2020	2021	2022	2023
Entreprises de gardiennage / de sécurité	Acc.					1							
	Sous-total					1							
	Total					1							



**Protection de la jeunesse**

		2000	2013	2014	2015	2016	2017	2018	2019	2020	2021	2022	2023
Législation sur l'obligation scolaire	Acc.	1	1	1		2	1	2				1	1
	Sous-total	1	1	1		2	1	2				1	1
Législation sur les dancings	Acc.	1											
	Sous-total	1											
Législation sur la protection de la jeunesse	Acc.	1	27	20	27	60	65	121	150	169	174	178	180
	Sous-total	1	27	20	27	60	65	121	150	169	174	178	180
Non spécifié	Acc.			1									
	Sous-total			1									
	Total	3	28	22	27	62	66	123	150	169	174	179	181

**Code pénal social**

		2000	2013	2014	2015	2016	2017	2018	2019	2020	2021	2022	2023
Harcèlement au travail	Acc.		3	1	2		1			1			
	Sous-total		3	1	2		1			1			
Mise en danger du travailleur	Acc.									1			
	Sous-total									1			
Travail illégal	Acc.	3	1	2									1
	Sous-total	3	1	2									1
Fraude sociale aux cotisations (travail au noir)	Acc.		2	2		3		2	2				1
	Sous-total		2	2		3		2	2				1
Documents sociaux	Acc.								1				
	Sous-total								1				
Sécurité sociale	Acc.							1					
	Sous-total							1					
Infr. contre foi publique en droit pénal social	Acc.		1		1						1	2	
	Sous-total		1		1						1	2	
Escroquerie en droit pénal social	Acc.			4	1		1	1	1				
	Sous-total			4	1		1	1	1				
Autres	Acc.					1	1						1
	Sous-total					1	1						1
	Total	3	7	9	4	4	3	4	4	2	1	2	3





**Ivresse et alcool**

		2000	2013	2014	2015	2016	2017	2018	2019	2020	2021	2022	2023
Ivresse publique	Acc.	4	13	15	9	15	9	19	30	32	41	25	29
	Sous-total	4	13	15	9	15	9	19	30	32	41	25	29
Heure de fermeture d'établiss. hôteliers	Acc.	2			1	2	1						
	Sous-total	2			1	2	1						
Servir de l'alcool à une personne ivre	Acc.									2			
	Sous-total									2			
	Total	6	13	15	10	17	10	19	30	34	41	25	29

**Législation sur les élections**

		2000	2013	2014	2015	2016	2017	2018	2019	2020	2021	2022	2023
	Acc.	2											
	Sous-total	2											
	Total	2											

**Registre de population**

		2000	2013	2014	2015	2016	2017	2018	2019	2020	2021	2022	2023
	Acc.	31	71	89	80	72	52	59	105	58	63	51	63
	Tent.	2											
	Sous-total	33	71	89	80	72	52	59	105	58	63	51	63
	Total	33	71	89	80	72	52	59	105	58	63	51	63

**Carte d'identité**

		2000	2013	2014	2015	2016	2017	2018	2019	2020	2021	2022	2023
Pas en possession	Acc.	2		1						2	10	2	2
	Sous-total	2		1						2	10	2	2
Non spécifié	Acc.								1				4
	Sous-total								1				4
Autres	Acc.	6									1		
	Sous-total	6									1		
	Total	8		1					1	2	11	6	2



**Santé publique**

		2000	2013	2014	2015	2016	2017	2018	2019	2020	2021	2022	2023
<b>Art de guérir, art infirmier, etc.</b>	Acc.	1											
	Sous-total	1											
<b>Politique de la santé</b>	Acc.									2			
	Sous-total									2			
<b>Interdiction de fumer</b>	Acc.		2	3	1								
	Sous-total		2	3	1								
<b>Législation médicaments</b>	Acc.		1										
	Sous-total		1										
<b>Vente de tabac</b>	Acc.										1		
	Sous-total										1		
<b>Denrées alimentaires</b>	Acc.	1		1									
	Sous-total	1		1									
<b>Refus ou négligence respect mesures</b>	Acc.									513	346		
	Sous-total									513	346		
<b>Autres</b>	Acc.		1							12			
	Sous-total		1							12			
	<b>Total</b>	<b>2</b>	<b>4</b>	<b>4</b>	<b>1</b>					<b>527</b>	<b>347</b>		



**Travail**

		2000	2013	2014	2015	2016	2017	2018	2019	2020	2021	2022	2023
<b>Règlement général protection du travail</b>	Acc.	5	2		2	1		1		1			
	Sous-total	5	2		2	1		1		1			
<b>Commerce ambulant</b>	Acc.	1		2					1				
	Sous-total	1		2					1				
<b>Rémunération profession réglementée</b>	Acc.	1											
	Sous-total	1											
<b>Infractions mesure interdiction professionnelle</b>	Acc.		1		1			1					
	Sous-total		1		1			1					
<b>Fraude sociale aux cotisations (travail au noir)</b>	Acc.	4	1										1
	Sous-total	4	1										1
<b>Non spécifié</b>	Acc.										1		
	Sous-total										1		
<b>Autres</b>	Acc.	5		1									
	Sous-total	5		1									
	<b>Total</b>	<b>16</b>	<b>4</b>	<b>3</b>	<b>3</b>	<b>1</b>		<b>2</b>	<b>1</b>	<b>1</b>	<b>1</b>		<b>1</b>

**Protection des revenus publics**

		2000	2013	2014	2015	2016	2017	2018	2019	2020	2021	2022	2023
<b>Douane et accises</b>	Acc.							2					
	Sous-total							2					
<b>Taxe de circulation / TMC</b>	Acc.		1						1				
	Sous-total		1						1				
<b>Fraude sociale aux allocations</b>	Acc.						1						
	Sous-total						1						
<b>Fraude TVA</b>	Acc.		1							1			
	Sous-total		1							1			
<b>Fraude fiscale - impôts sur le revenu</b>	Acc.	1		2		1			2	2			
	Sous-total	1		2		1			2	2			
<b>Non spécifié</b>	Acc.	1	11	14	3	4	11	10	4			1	1
	Sous-total	1	11	14	3	4	11	10	4			1	1
	<b>Total</b>	<b>2</b>	<b>13</b>	<b>16</b>	<b>3</b>	<b>5</b>	<b>12</b>	<b>12</b>	<b>7</b>	<b>3</b>		<b>1</b>	<b>1</b>



**Législation économique**

		2000	2013	2014	2015	2016	2017	2018	2019	2020	2021	2022	2023
<b>Sociétés</b>	Acc.		2			2			1				
	Sous-total		2			2			1				
<b>Instruments financiers</b>	Acc.	1											
	Sous-total	1											
<b>Autres</b>	Acc.									1			
	Sous-total								1				
	<b>Total</b>	<b>1</b>	<b>2</b>			<b>2</b>			<b>1</b>	<b>1</b>			

**Pratiques commerciales**

		2000	2013	2014	2015	2016	2017	2018	2019	2020	2021	2022	2023
<b>Registre de commerce</b>	Acc.			1									3
	Sous-total			1									3
<b>Autres</b>	Acc.	2		1									
	Sous-total	2		1									
	<b>Total</b>	<b>2</b>		<b>2</b>									<b>3</b>



**Autres lois spéciales**

		2000	2013	2014	2015	2016	2017	2018	2019	2020	2021	2022	2023
<b>Transport</b>	Acc.			1				1		2	2		1
	Sous-total			1				1		2	2		1
<b>Loteries et jeux de hasard</b>	Acc.	1											
	Sous-total	1											
<b>Infr. dans le secteur audiovisuel</b>	Acc.	2											
	Sous-total	2											
<b>Dégradation involontaire câbles télécommunication</b>	Acc.			2	12	15	13	11	14	10	15	10	33
	Sous-total			2	12	15	13	11	14	10	15	10	33
<b>Infractions Loi police chemins de fer</b>	Acc.				1	13	2	1	1	1	1	4	
	Sous-total				1	13	2	1	1	1	1	4	
<b>Protection (pièce de l') uniforme policier</b>	Acc.												1
	Sous-total												1
<b>Moyens de communications électroniques</b>	Acc.												1
	Sous-total												1
<b>Autres</b>	Acc.	14		1				1		15	5	1	
	Sous-total	14		1				1		15	5	1	
	<b>Total</b>	<b>17</b>		<b>4</b>	<b>13</b>	<b>28</b>	<b>15</b>	<b>14</b>	<b>15</b>	<b>28</b>	<b>23</b>	<b>16</b>	<b>35</b>

# ***STATISTIQUES POLICIERES DE CRIMINALITE***

---

***LIEU DE PERPETRATION: ZONE DE POLICE***

**POLITIEZONE K-L-M**

***ANNEXE III: DETAIL  
FIGURES CRIMINELLES / PHENOMENES***



**POLITIEZONE K-L-M**

**FC Vol moyen de transport**

		2000	2013	2014	2015	2016	2017	2018	2019	2020	2021	2022	2023
Vol de voiture	Acc.	59	20	19	16	18	16	21	13	19	11	7	10
	Tent.	24	5	1	1			3		5	1		
	<b>Total</b>	<b>83</b>	<b>25</b>	<b>20</b>	<b>17</b>	<b>18</b>	<b>16</b>	<b>24</b>	<b>13</b>	<b>24</b>	<b>12</b>	<b>7</b>	<b>10</b>
Vol de moto	Acc.	5		1	2	2	2	2	2	1	1	1	2
	Tent.	1									1		
	<b>Total</b>	<b>6</b>		<b>1</b>	<b>2</b>	<b>2</b>	<b>2</b>	<b>2</b>	<b>2</b>	<b>1</b>	<b>2</b>	<b>1</b>	<b>2</b>
Carjacking	Acc.	7			1			1	3	1	1		
	Tent.	2											
	<b>Total</b>	<b>9</b>			<b>1</b>			<b>1</b>	<b>3</b>	<b>1</b>	<b>1</b>		
Homejacking	Acc.	7		1		1							
	Tent.												
	<b>Total</b>	<b>7</b>		<b>1</b>		<b>1</b>							
Vol dans les garages	Acc.	2	8	2	3	4		4		1	1	1	
	Tent.												
	<b>Total</b>	<b>2</b>	<b>8</b>	<b>2</b>	<b>3</b>	<b>4</b>		<b>4</b>		<b>1</b>	<b>1</b>	<b>1</b>	
Vol de vélomoteur	Acc.	30	3	4	3	7	4	1	6	4	3	3	5
	Tent.			1									
	<b>Total</b>	<b>30</b>	<b>3</b>	<b>5</b>	<b>3</b>	<b>7</b>	<b>4</b>	<b>1</b>	<b>6</b>	<b>4</b>	<b>3</b>	<b>3</b>	<b>5</b>
Vol de vélo	Acc.	125	103	114	111	148	114	162	151	69	71	95	77
	Tent.			1	1		2	1			1	1	1
	<b>Total</b>	<b>125</b>	<b>103</b>	<b>115</b>	<b>112</b>	<b>148</b>	<b>116</b>	<b>163</b>	<b>151</b>	<b>69</b>	<b>72</b>	<b>96</b>	<b>78</b>



**FC Cambriolage**

		2000	2013	2014	2015	2016	2017	2018	2019	2020	2021	2022	2023
Cambriolage dans habitation	Acc.	180	180	185	206	169	127	138	139	102	98	164	115
	Tent.	127	88	67	49	61	26	48	49	53	36	57	49
<b>Total</b>		<b>307</b>	<b>268</b>	<b>252</b>	<b>255</b>	<b>230</b>	<b>153</b>	<b>186</b>	<b>188</b>	<b>155</b>	<b>134</b>	<b>221</b>	<b>164</b>
Cambriolage ds entreprise ou commerce	Acc.	51	52	70	29	16	11	34	22	16	20	20	11
	Tent.	19	15	17	15	15	7	7	8	1	7	4	2
<b>Total</b>		<b>70</b>	<b>67</b>	<b>87</b>	<b>44</b>	<b>31</b>	<b>18</b>	<b>41</b>	<b>30</b>	<b>17</b>	<b>27</b>	<b>24</b>	<b>13</b>
Cambriolage ds service public ou bâtiment administ	Acc.	14	12	25	16	12	8	10	4	6	3	14	4
	Tent.	3		9	2	3	2	1	3	2	1		2
<b>Total</b>		<b>17</b>	<b>12</b>	<b>34</b>	<b>18</b>	<b>15</b>	<b>10</b>	<b>11</b>	<b>7</b>	<b>8</b>	<b>4</b>	<b>14</b>	<b>6</b>
Vol au béliier	Acc.			1								1	
	Tent.	1			1								
<b>Total</b>		<b>1</b>		<b>1</b>	<b>1</b>							<b>1</b>	
Cambriolage dans bâtiment (total)	Acc.	244	243	280	251	197	146	182	165	124	119	198	130
	Tent.	149	102	93	66	79	35	56	60	56	44	61	53
<b>Total</b>		<b>393</b>	<b>345</b>	<b>373</b>	<b>317</b>	<b>276</b>	<b>181</b>	<b>238</b>	<b>225</b>	<b>180</b>	<b>163</b>	<b>259</b>	<b>183</b>

**FC Vol autre**

		2000	2013	2014	2015	2016	2017	2018	2019	2020	2021	2022	2023
Vol à main armée	Acc.	25	6	3	6		4	1	2	3	3	5	5
	Tent.	2	2	1	1		1	1					1
<b>Total</b>		<b>27</b>	<b>8</b>	<b>4</b>	<b>7</b>		<b>5</b>	<b>2</b>	<b>2</b>	<b>3</b>	<b>3</b>	<b>5</b>	<b>6</b>
Vol avec violence sans arme	Acc.	15	11	12	5	13	6	15	13	9	18	17	13
	Tent.	3			2	2	4	2	9	5	7	11	8
<b>Total</b>		<b>18</b>	<b>11</b>	<b>12</b>	<b>7</b>	<b>15</b>	<b>10</b>	<b>17</b>	<b>22</b>	<b>14</b>	<b>25</b>	<b>28</b>	<b>21</b>
Vol dans ou sur un véhicule	Acc.	155	107	128	125	80	117	92	92	62	83	61	56
	Tent.	27	15	18	13	16	11	3	13	8	7	5	8
<b>Total</b>		<b>182</b>	<b>122</b>	<b>146</b>	<b>138</b>	<b>96</b>	<b>128</b>	<b>95</b>	<b>105</b>	<b>70</b>	<b>90</b>	<b>66</b>	<b>64</b>
Sacjacking dans une voiture	Acc.										1	1	
	Total										1	1	
Vol d'armes et explosifs	Acc.	5	3	4	6	4	4	5	2	3	3	4	1
	Total	5	3	4	6	4	4	5	2	3	3	4	1





FC Vol autre

		2000	2013	2014	2015	2016	2017	2018	2019	2020	2021	2022	2023
<b>Steaming</b>	<b>Tent.</b>							1					
	<b>Total</b>							1					
<b>Arrachage de sac à main</b>	<b>Acc.</b>	1			1		1		1				
	<b>Total</b>	1			1		1		1				
<b>Vol à l'arraché</b>	<b>Acc.</b>	8	1	3	1	2	1	10	6	11	7	5	2
	<b>Tent.</b>							1					
	<b>Total</b>	8	1	3	1	2	1	11	6	11	7	5	2
<b>Vol à la tire</b>	<b>Acc.</b>	16	32	30	18	15	12	20	10	11	3	12	10
	<b>Tent.</b>								1				
	<b>Total</b>	16	32	30	18	15	12	20	11	11	3	12	10
<b>Vol à l'étalage</b>	<b>Acc.</b>	9	60	35	39	39	49	52	36	48	83	85	51
	<b>Tent.</b>		4	7		2	1	1		1	2	2	2
	<b>Total</b>	9	64	42	39	41	50	53	36	49	85	87	53
<b>Vol par ruse</b>	<b>Acc.</b>	10	8	6	4	2	1	3	3	12	10	7	11
	<b>Tent.</b>	2	1					1	4	1	1	5	5
	<b>Total</b>	12	9	6	4	2	1	4	7	13	11	12	16
<b>Vol de métaux</b>	<b>Acc.</b>		17	6	3	7	4	2	8	6	1	2	5
	<b>Tent.</b>										1		
	<b>Total</b>		17	6	3	7	4	2	8	6	2	2	5
<b>Vol sur les chantiers</b>	<b>Acc.</b>	4	24	26	7	17	14	16	18	20	9	7	16
	<b>Tent.</b>			4			2	1	2	1	1		
	<b>Total</b>	4	24	30	7	17	16	17	20	21	10	7	16
<b>Home-invasion</b>	<b>Acc.</b>				1		2	1		1	1		
	<b>Total</b>				1		2	1		1	1		
<b>Vol d'animaux</b>	<b>Acc.</b>	5	2	3	2		1	2	1	1	1		
	<b>Total</b>	5	2	3	2		1	2	1	1	1		
<b>Vol de cargaison</b>	<b>Acc.</b>				3			1	1				1
	<b>Tent.</b>								1				
	<b>Total</b>				3			1	2				1



**Criminalité ICT**

		2000	2013	2014	2015	2016	2017	2018	2019	2020	2021	2022	2023
Fraude de cartes de paiements	Acc.	2	8	4	5	11	15	7	21	9	19	23	29
	Tent.		1	1	1					1		1	1
	<b>Total</b>	<b>2</b>	<b>9</b>	<b>5</b>	<b>6</b>	<b>11</b>	<b>15</b>	<b>7</b>	<b>21</b>	<b>10</b>	<b>19</b>	<b>24</b>	<b>30</b>
Phishing	Acc.		2	2		1		3	2	85	95	78	77
	Tent.								1	12	10	6	2
	<b>Total</b>		<b>2</b>	<b>2</b>		<b>1</b>		<b>3</b>	<b>3</b>	<b>97</b>	<b>105</b>	<b>84</b>	<b>79</b>
Ransomware	Acc.								1			1	3
	Tent.							1					
	<b>Total</b>							<b>1</b>	<b>1</b>			<b>1</b>	<b>3</b>
Shouldersurfing	Acc.							1	7		2		3
	Tent.											1	
	<b>Total</b>							<b>1</b>	<b>7</b>		<b>2</b>	<b>1</b>	<b>3</b>
Skimming	Acc.		1		1		1			1		1	3
	Tent.												
	<b>Total</b>		<b>1</b>		<b>1</b>		<b>1</b>			<b>1</b>		<b>1</b>	<b>3</b>



FC Autre

		2000	2013	2014	2015	2016	2017	2018	2019	2020	2021	2022	2023
Violence contre les métiers d'intérêt général	Acc.		3	2	1	3	3		6	5	2	2	8
	Tent.	1											
	<b>Total</b>	<b>1</b>	<b>3</b>	<b>2</b>	<b>1</b>	<b>3</b>	<b>3</b>		<b>6</b>	<b>5</b>	<b>2</b>	<b>2</b>	<b>8</b>
Viol collectif	Acc.											1	
	Tent.												
	<b>Total</b>											<b>1</b>	
Graffiti	Acc.	1	39	11	6	4	1	2	5	6	3	15	9
	Tent.												
	<b>Total</b>	<b>1</b>	<b>39</b>	<b>11</b>	<b>6</b>	<b>4</b>	<b>1</b>	<b>2</b>	<b>5</b>	<b>6</b>	<b>3</b>	<b>15</b>	<b>9</b>
Dégradation de voiture	Acc.	25	139	131	218	81	67	82	81	86	96	78	72
	Tent.		1										
	<b>Total</b>	<b>25</b>	<b>140</b>	<b>131</b>	<b>218</b>	<b>81</b>	<b>67</b>	<b>82</b>	<b>81</b>	<b>86</b>	<b>96</b>	<b>78</b>	<b>72</b>
Rixe au couteau	Acc.				1	2		2		3	2	2	1
	Tent.			1					1			1	
	<b>Total</b>			<b>1</b>	<b>1</b>	<b>2</b>		<b>2</b>	<b>1</b>	<b>3</b>	<b>2</b>	<b>3</b>	<b>1</b>



**PH Violence intrafamiliale (VIF)**

		2000	2013	2014	2015	2016	2017	2018	2019	2020	2021	2022	2023
VIF: physique, dans le couple	Acc.	8	39	43	35	53	44	55	64	56	51	50	43
	Tent.					1		2	1			1	
	<b>Total</b>	<b>8</b>	<b>39</b>	<b>43</b>	<b>35</b>	<b>54</b>	<b>44</b>	<b>57</b>	<b>65</b>	<b>56</b>	<b>51</b>	<b>51</b>	<b>43</b>
VIF: physique, envers des descendants	Acc.	1	3	8	7	13	5	7	6	4	4	12	7
	Tent.									2		1	
	<b>Total</b>	<b>1</b>	<b>3</b>	<b>8</b>	<b>7</b>	<b>13</b>	<b>5</b>	<b>7</b>	<b>6</b>	<b>6</b>	<b>4</b>	<b>13</b>	<b>7</b>
VIF: physique, envers d'autres membres	Acc.	22	9	10	6	10	9	10	14	7	8	6	5
	Tent.	2				1			2				
	<b>Total</b>	<b>24</b>	<b>9</b>	<b>10</b>	<b>6</b>	<b>11</b>	<b>9</b>	<b>10</b>	<b>16</b>	<b>7</b>	<b>8</b>	<b>6</b>	<b>5</b>
VIF: sexuelle, dans le couple	Acc.				1	7							
	Tent.												
	<b>Total</b>				<b>1</b>	<b>7</b>							
VIF: sexuelle, envers des descendants	Acc.	1		1	2	1	3				2		
	Tent.												
	<b>Total</b>	<b>1</b>		<b>1</b>	<b>2</b>	<b>1</b>	<b>3</b>				<b>2</b>		
VIF: sexuelle, envers d'autres membres	Acc.												1
	Tent.												
	<b>Total</b>												<b>1</b>
VIF: psychique, dans le couple	Acc.	55	44	40	18	42	41	35	54	41	45	52	43
	Tent.												
	<b>Total</b>	<b>55</b>	<b>44</b>	<b>40</b>	<b>18</b>	<b>42</b>	<b>41</b>	<b>35</b>	<b>54</b>	<b>41</b>	<b>45</b>	<b>52</b>	<b>43</b>
VIF: psychique, envers des descendants	Acc.							4		1	1	2	1
	Tent.												
	<b>Total</b>							<b>4</b>		<b>1</b>	<b>1</b>	<b>2</b>	<b>1</b>
VIF: psychique, envers d'autres membres	Acc.			2		1	8	2		1	1		
	Tent.												
	<b>Total</b>			<b>2</b>		<b>1</b>	<b>8</b>	<b>2</b>		<b>1</b>	<b>1</b>		
VIF: économique, dans le couple	Acc.				2	3				3	2		
	Tent.												
	<b>Total</b>				<b>2</b>	<b>3</b>				<b>3</b>	<b>2</b>		
VIF: économique, envers des descendants	Acc.	5											
	Tent.												
	<b>Total</b>	<b>5</b>											
VIF: économique, envers d'autres membres	Acc.	18	11	6	8	5	3	5	8	2	4	2	3
	Tent.												
	<b>Total</b>	<b>18</b>	<b>11</b>	<b>6</b>	<b>8</b>	<b>5</b>	<b>3</b>	<b>5</b>	<b>8</b>	<b>2</b>	<b>4</b>	<b>2</b>	<b>3</b>



**PH Hormones et dopage**

		2000	2013	2014	2015	2016	2017	2018	2019	2020	2021	2022	2023
<b>Dopage humain</b>	Acc.		1			2			1	1	1		
	Total		1			2			1	1	1		
<b>Engraissement illégal</b>	Acc.	1						1				1	
	Total	1						1				1	

**PH Drogues**

		2000	2013	2014	2015	2016	2017	2018	2019	2020	2021	2022	2023
<b>Vente de cocaïne</b>	Acc.		1		4	1		1	4		2	3	3
	Total		1		4	1		1	4		2	3	3
<b>Import-export de cocaïne</b>	Acc.												1
	Total												1
<b>Production de drogues synthétiques</b>	Acc.									1			
	Total									1			
<b>Vente de drogues synthétiques</b>	Acc.	1	1		2	1						2	
	Total	1	1		2	1						2	
<b>Production de cannabis (culture)</b>	Acc.		1	2		2	2			2	6	1	
	Total		1	2		2	2			2	6	1	

**PH Trafic d'armes**

		2000	2013	2014	2015	2016	2017	2018	2019	2020	2021	2022	2023
<b>Commerce et production d'arme à feu et mun.</b>	Acc.					1					1		
	Total					1					1		
<b>Commerce et production d'arme non à feu</b>	Acc.					1							
	Total					1							



**PH Traite des êtres humains**

		2000	2013	2014	2015	2016	2017	2018	2019	2020	2021	2022	2023
TEH - exploitation économique	Acc.		1	1		1		1					
	Tent.												
	<b>Total</b>		1	1		1		1					
TEH - exploitation sexuelle	Acc.		1		1	1				2			2
	Tent.												
	<b>Total</b>		1		1	1				2			2

**PH Violence dans l'espace public**

		2000	2013	2014	2015	2016	2017	2018	2019	2020	2021	2022	2023
Violence physique (transport public)	Acc.	1	1	1	1	3	1	1	2	4	1	3	6
	Tent.											1	
	<b>Total</b>	1	1	1	1	3	1	1	2	4	1	4	6
Violence physique (voie publique)	Acc.	31	31	42	26	36	24	27	34	36	35	37	29
	Tent.	2			1	2	1	3			1		
	<b>Total</b>	33	31	42	27	38	25	30	34	36	36	37	29
Violence physique (autre endroit public)	Acc.	1	1		1	1	1	2	7	1	3	1	3
	Tent.	1											
	<b>Total</b>	2	1		1	1	1	2	7	1	3	1	3
Violence physique (endroit accessible au public)	Acc.	24	23	12	27	23	19	19	15	12	20	21	21
	Tent.								1				1
	<b>Total</b>	24	23	12	27	23	19	19	16	12	20	21	22
Violence sexuelle (transport public)	Acc.	1					1	1	1				3
	Tent.												
	<b>Total</b>	1					1	1	1				3
Violence sexuelle (voie publique)	Acc.	5	1	6	1	2	6	5	4	1	3	1	7
	Tent.	1						1	1				
	<b>Total</b>	6	1	6	1	2	6	6	5	1	3	1	7
Violence sexuelle (autre endroit public)	Acc.	4			1	1			1			1	1
	Tent.												
	<b>Total</b>	4			1	1			1			1	1
Violence sexuelle (endroit accessible au public)	Acc.	1	6	2	2	6	2	4	6	1	4	3	1
	Tent.												
	<b>Total</b>	1	6	2	2	6	2	4	6	1	4	3	1
Violence psychique (transport public)	Acc.	1			1	1	1	2	1	4	2		2
	Tent.												
	<b>Total</b>	1			1	1	1	2	1	4	2		2



**PH Violence dans l'espace public**

		2000	2013	2014	2015	2016	2017	2018	2019	2020	2021	2022	2023
<b>Violence psychique (voie publique)</b>	Acc.	36	21	25	15	17	13	17	31	31	36	36	33
	Total	36	21	25	15	17	13	17	31	31	36	36	33
<b>Violence psychique (autre endroit public)</b>	Acc.	6	3	3	1	3	2	2	6	3	2	2	2
	Total	6	3	3	1	3	2	2	6	3	2	2	2
<b>Violence psychique (endroit accessible au public)</b>	Acc.	17	8	6	9	13	13	9	16	16	25	15	15
	Total	17	8	6	9	13	13	9	16	16	25	15	15
<b>Vol à main armée (voie publique)</b>	Acc.	8	1		1		1	1	1	1	2	1	1
	Tent.				1								
	Total	8	1		2		1	1	1	1	2	1	1
<b>Vol à main armée (autre endroit public)</b>	Acc.	1											
	Total	1											
<b>Vol à main armée (endroit accessible au public)</b>	Acc.	5	4	2	3		1					3	3
	Tent.	2		1			1	1					
	Total	7	4	3	3		2	1				3	3
<b>Vol avec violence sans arme (transport public)</b>	Acc.					1							
	Total					1							
<b>Vol avec violence sans arme (voie publique)</b>	Acc.	5	3	3	2	4	1	10	5	1	3	3	1
	Tent.	2				1	1	1	1	1		1	
	Total	7	3	3	2	5	2	11	6	2	3	4	1
<b>Vol avec violence sans arme (autre endroit public)</b>	Acc.							1			1	1	
	Total							1			1	1	
<b>Vol avec violence sans arme (endr. acces. au pub.)</b>	Acc.	8	3	3	1		1	1	2	5	1	4	3
	Tent.								1			1	
	Total	8	3	3	1		1	1	3	5	1	5	3



**PH Autre**

		2000	2013	2014	2015	2016	2017	2018	2019	2020	2021	2022	2023
<b>Faux policiers</b>	Acc.		1					1					2
	Total		1					1					2
<b>Terrorisme, extrémisme et radicalisme</b>	Acc.		1			1	1			1		1	1
	Total		1			1	1			1		1	1
<b>Cyberharcèlement</b>	Acc.	7	6	15	22	13	10	12	18	36	39	33	36
	Total	7	6	15	22	13	10	12	18	36	39	33	36
<b>Fraude à l'identité</b>	Acc.	4	6	6	11	10	14	10	10	21	29	40	26
	Tent.		2	1	1					4	1	1	
	Total	4	8	7	12	10	14	10	10	25	30	41	26



# ***STATISTIQUES POLICIERES DE CRIMINALITE***

---

***LIEU DE PERPETRATION: ZONE DE POLICE***

**POLITIEZONE K-L-M**

***ANNEXE IV: FAITS ENREGISTRES  
NON CRIMINELS***



**POLITIEZONE K-L-M**

**Faits non criminels**

**Maladies / Décès / Disparition**

	2000	2013	2014	2015	2016	2017	2018	2019	2020	2021	2022	2023
Suicide	9	11	10	7	4	4	12	5	2	4	1	
Personne malade	9	7	13	13	10	12	13	20	17	17	8	16
Décès suspect	4	6	2	3	10	4	7	8	8	11	10	9
Décès naturel	3	3	2	1				1			1	
Disparition (personne disparue)	16	5	9	9	6	15	11	12	7	9	10	11
Accident (sauf roulage)	5	7	5	4	3	4	3	1	5	6	4	2
Cadavre non identifié		1										
Sécurité des travailleurs (accident du travail)												2
Autres	2											
<b>Total</b>	<b>48</b>	<b>40</b>	<b>41</b>	<b>37</b>	<b>33</b>	<b>39</b>	<b>46</b>	<b>47</b>	<b>39</b>	<b>47</b>	<b>34</b>	<b>40</b>

**Appels**

	2000	2013	2014	2015	2016	2017	2018	2019	2020	2021	2022	2023
Alarme	9											
Appels	6				2	2		1	1	2	1	2
<b>Total</b>	<b>15</b>				<b>2</b>	<b>2</b>		<b>1</b>	<b>1</b>	<b>2</b>	<b>1</b>	<b>2</b>

**Problèmes sociaux**

	2000	2013	2014	2015	2016	2017	2018	2019	2020	2021	2022	2023
Différends familiaux	64	9	15	5	4	11	7	1	1	3	3	1
Différend (pas de coups)	20	3	8	5	3	3	1	1	5	1		1
Affaire civile	19	1	4			1	1		1			
Protection de la jeunesse	12	1	1	4	6	1	5	6	1	2	2	3
Autres	13	1	2	6	3	4	4		1	1		1
<b>Total</b>	<b>128</b>	<b>15</b>	<b>30</b>	<b>20</b>	<b>16</b>	<b>20</b>	<b>18</b>	<b>8</b>	<b>9</b>	<b>7</b>	<b>5</b>	<b>6</b>

**Catastrophes**

2000	2013	2014	2015	2016	2017	2018	2019	2020	2021	2022	2023
------	------	------	------	------	------	------	------	------	------	------	------



### Catastrophes

	2000	2013	2014	2015	2016	2017	2018	2019	2020	2021	2022	2023
Dégâts tempête	3	1	1	1		1		3	1			
<b>Total</b>	<b>3</b>	<b>1</b>	<b>1</b>	<b>1</b>		<b>1</b>		<b>3</b>	<b>1</b>			

### Ordre public

	2000	2013	2014	2015	2016	2017	2018	2019	2020	2021	2022	2023
Troubles		2			2		1	3	5			2
Autres	1						1	2	1			
<b>Total</b>	<b>1</b>	<b>2</b>			<b>2</b>		<b>2</b>	<b>5</b>	<b>6</b>			<b>2</b>

### Agissements suspects

	2000	2013	2014	2015	2016	2017	2018	2019	2020	2021	2022	2023
	113	1		1	2			2		2		1
<b>Total</b>	<b>113</b>	<b>1</b>		<b>1</b>	<b>2</b>			<b>2</b>		<b>2</b>		<b>1</b>

### Objets trouvés

	2000	2013	2014	2015	2016	2017	2018	2019	2020	2021	2022	2023
	4			1	1	1	2	1			1	2
<b>Total</b>	<b>4</b>			<b>1</b>	<b>1</b>	<b>1</b>	<b>2</b>	<b>1</b>			<b>1</b>	<b>2</b>

### Objets perdus

	2000	2013	2014	2015	2016	2017	2018	2019	2020	2021	2022	2023
	105	1.209	1.242	1.045	849	865	837	819	744	689	746	757
<b>Total</b>	<b>105</b>	<b>1.209</b>	<b>1.242</b>	<b>1.045</b>	<b>849</b>	<b>865</b>	<b>837</b>	<b>819</b>	<b>744</b>	<b>689</b>	<b>746</b>	<b>757</b>

### Autres non-infractions

	2000	2013	2014	2015	2016	2017	2018	2019	2020	2021	2022	2023
Ordonnance de capture					3	1	1	1				1
Non-respect des conditions	5	1			1	5	3	2	1		3	3
Procès-verbal d'information	52	5	4	1	3	6	1	5	1	4	2	5
Notification		50	42	32	31	38	50	67	56	43	44	32
Dégradation involontaire câbles (non-télécom)		11	9	3	6	7	3	4				2
Comportement lié à une radicalisation violente											1	



**Autres non-infractions**

	2000	2013	2014	2015	2016	2017	2018	2019	2020	2021	2022	2023
Demande signalement surveillance électronique										5	16	19
Fonction de contrôle armes	1	3						1	8	12	26	19
Non spécifié						1						
Autres non infractions	13											
<b>Total</b>	<b>71</b>	<b>70</b>	<b>55</b>	<b>36</b>	<b>44</b>	<b>58</b>	<b>58</b>	<b>80</b>	<b>66</b>	<b>64</b>	<b>92</b>	<b>81</b>