

STATISTIQUES POLICIERES DE CRIMINALITE

LIEU DE PERPETRATION: ZONE DE POLICE

POLITIEZONE TARL

2000 - 2023

Police fédérale - DGRIDRIIBIPOL

STATISTIQUES POLICIERES DE CRIMINALITE

LIEU DE PERPETRATION: ZONE DE POLICE

POLITIEZONE TARL

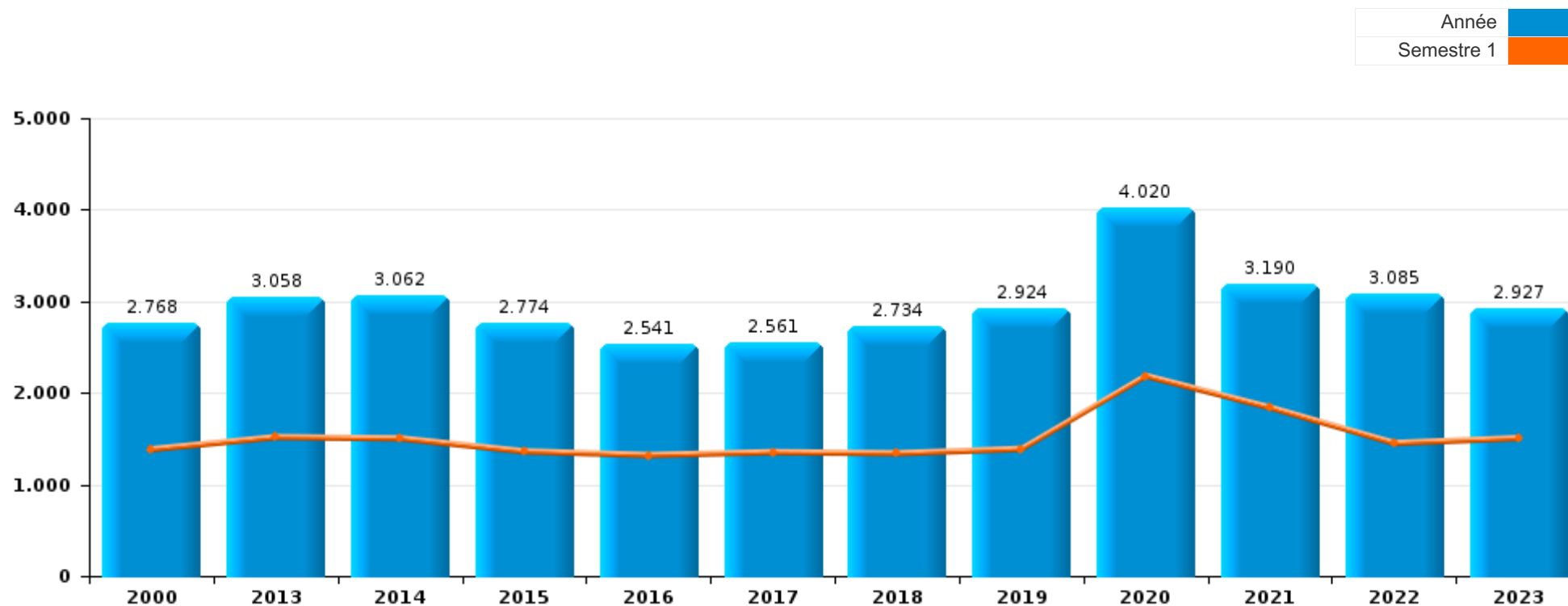
PARTIE I : INFRACTIONS JUDICIAIRES

CRIMINALITE ENREGISTREE COMMISE AU NIVEAU DE LA ZONE DE POLICE



POLITIEZONE TARL

	2000	2013	2014	2015	2016	2017	2018	2019	2020	2021	2022	2023
Nombre total des délits	2.768	3.058	3.062	2.774	2.541	2.561	2.734	2.924	4.020	3.190	3.085	2.927





POLITIEZONE TARL

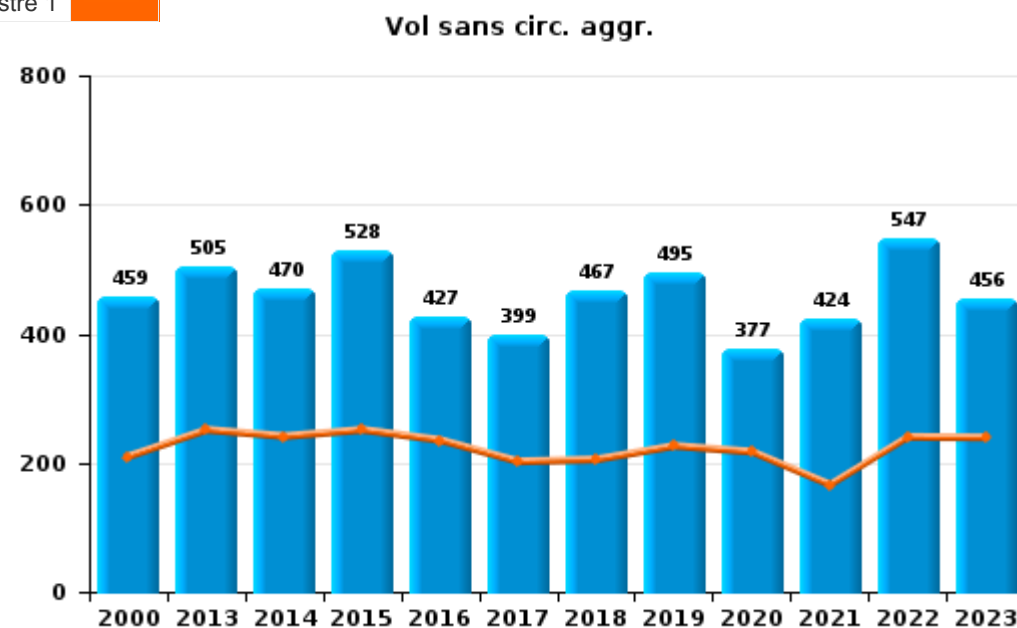
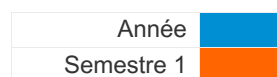
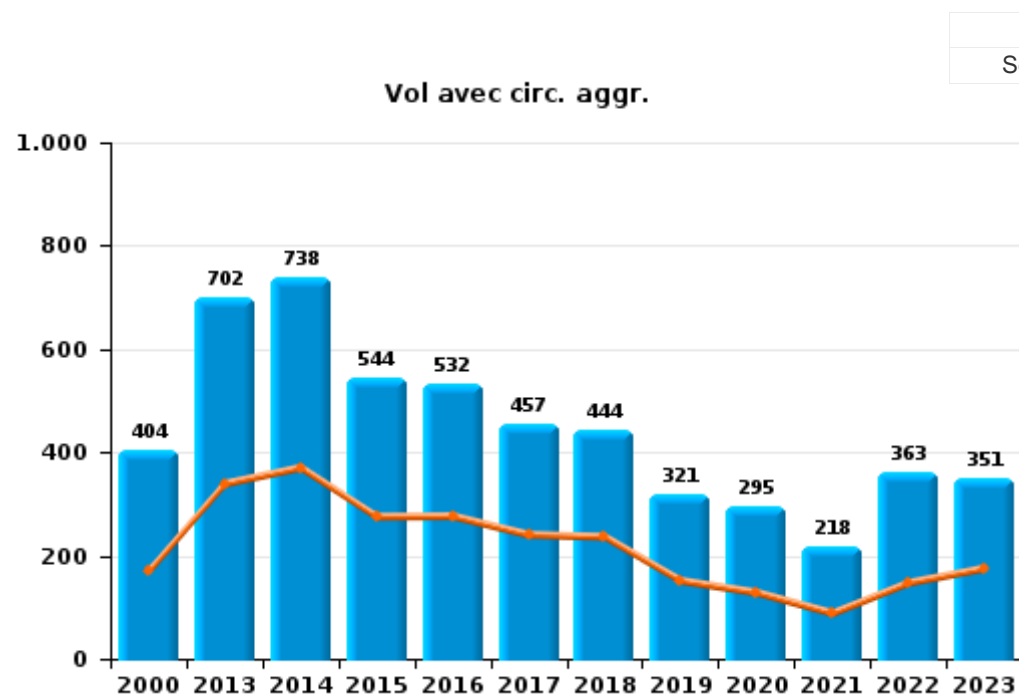
	2000	2013	2014	2015	2016	2017	2018	2019	2020	2021	2022	2023
Vol et extorsion	1.021	1.234	1.228	1.088	971	863	926	844	694	656	937	823
Dégradation de la propriété	293	384	325	337	265	257	308	262	226	194	210	181
Infr. contre l'intégrité physique	239	247	233	232	201	214	233	245	217	191	226	214
Fraude	182	191	193	199	202	180	176	207	329	218	239	206
Criminalité informatique		64	80	65	80	90	113	253	437	360	416	401
Protection de la jeunesse	13	86	92	88	117	160	154	191	182	175	157	179
Infr. contre autres valeurs morales et sentiments	56	171	198	129	99	117	154	128	139	128	120	134
Drogues	263	67	63	112	95	85	143	125	170	129	136	150
Santé publique	1	1					1		948	513	3	1
Infr. contre la sécurité publique	183	113	101	102	75	95	77	123	97	100	105	91
Infr. contre la foi publique	63	124	164	101	77	78	47	82	97	88	104	60
Registre de population	61	84	80	63	54	83	81	55	44	51	48	51
Législation sur les étrangers	39	62	66	39	40	62	38	62	92	86	62	94
Environnement	81	54	48	40	34	40	59	47	70	61	50	84
Infr. contre la famille	96	42	57	43	73	47	44	17	16	23	44	36
Infr. contre les moeurs	22	31	30	34	24	33	35	52	58	47	41	49
Armes et explosifs	36	25	18	14	27	46	35	77	35	43	48	34
Ivresse et alcool	10	25	21	15	27	30	30	33	39	29	39	58
Infr. contre l'autorité publique	14	25	22	24	31	29	21	42	40	25	19	15
Code pénal social	2	6	7	5	8	7	10	22	35	32	26	22
Protection de la personne	24	3	4	4	6	5	6	12	10	14	8	4
Autres lois spéciales	15	1	3	12	4	2	6	6	9	6	12	12
Protection des revenus publics		1	3	7	16	15	14	11	4		4	2
Carte d'identité	5	2	5	3	1	1	4	2	14	9	5	9
Pratiques commerciales	3	2	6	6	6	2	2	6	4	2	8	5
Travail	4	5	5	3	5	1	1	6	5	4	5	5
Infr. contre la liberté individuelle	1	4	3	3	2	5	3	6	2	4	4	2
Contravention Code pénal	34	1										
Exercice illégal de l'autorité publique			1	2	1	3	6		3		2	
Hormones et dopage						6	4	4			1	1
Traite des êtres humains			1	2		2	3	3	1		1	1
Infr. relative au statut juridique de l'enfant	1	2	3			1				1	1	3
Législation économique	2		2			1				1	1	
Marchand de sommeil		1							2		2	
Sécurité privée	2								1			
Infr. contre la Sécurité de l'Etat				1				1				
Législation sur les élections	2											
Autres infractions Code pénal				1								
Exploitation de la mendicité						1						
Provocation crime ou délits											1	
Sous-total	2.768	3.058	3.062	2.774	2.541	2.561	2.734	2.924	4.020	3.190	3.085	2.927
Contravention règlement policier local		13	6	7	13	8	7	5	7	48	42	622
Sous-total		13	6	7	13	8	7	5	7	48	42	622
Total	2.768	3.071	3.068	2.781	2.554	2.569	2.741	2.929	4.027	3.238	3.127	3.549



I.1. Catégorie des infractions : Vol et extorsion (top 5 des infractions au niveau national 2023)

POLITIEZONE TARL

	2000	2013	2014	2015	2016	2017	2018	2019	2020	2021	2022	2023
Vol sans circ. agr.	459	505	470	528	427	399	467	495	377	424	547	456
Vol avec circ. agr.	404	702	738	544	532	457	444	321	295	218	363	351
Extorsion	5	25	19	15	11	6	15	28	21	14	25	13
Vol non spécifié	153	2	1	1	1	1			1		2	3
Total	1.021	1.234	1.228	1.088	971	863	926	844	694	656	937	823

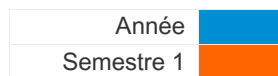




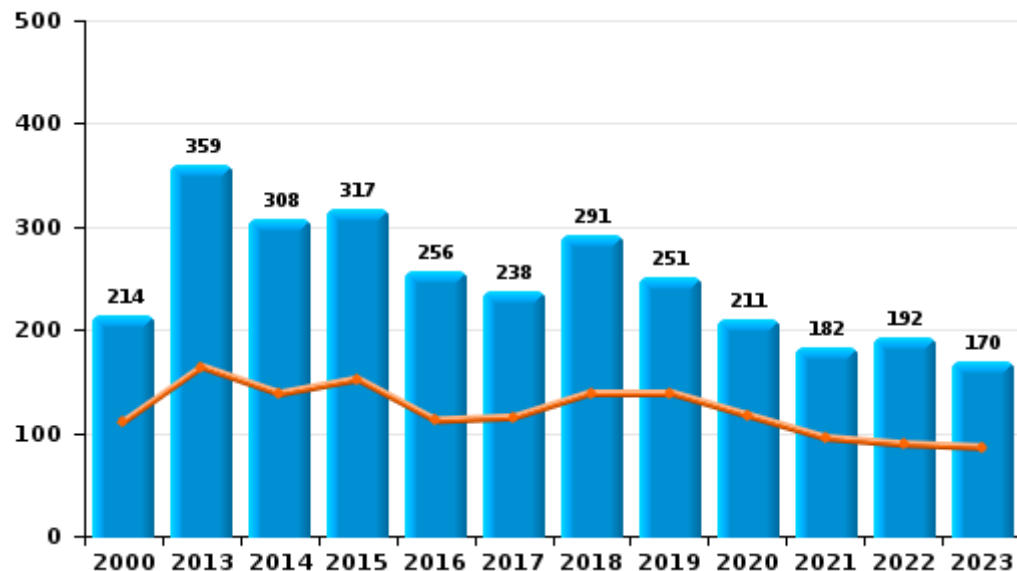
I.2. Catégorie des infractions : Dégradation de la propriété (top 5 des infractions au niveau national 2023)

POLITIEZONE TARL

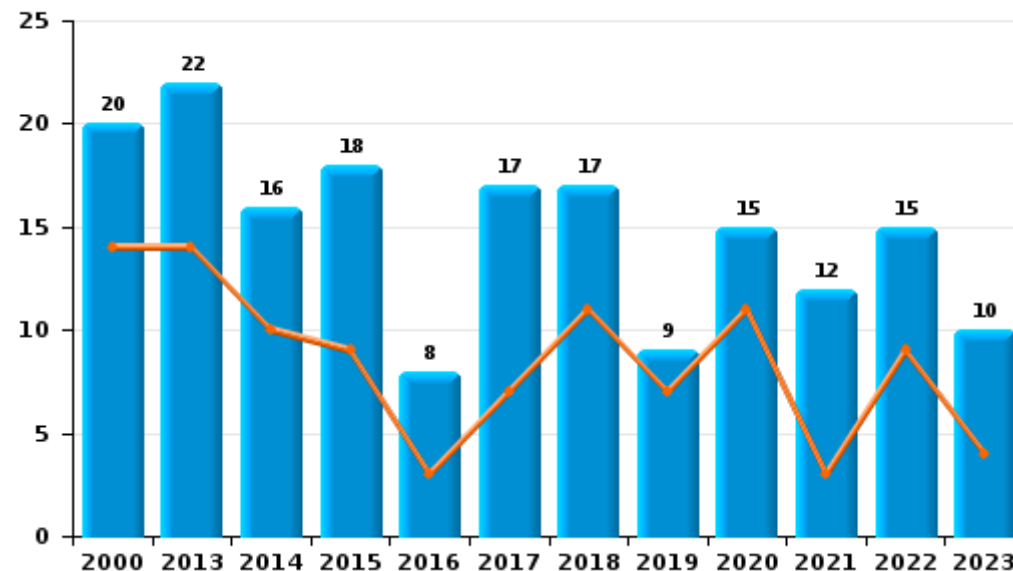
	2000	2013	2014	2015	2016	2017	2018	2019	2020	2021	2022	2023
Vandalisme	214	359	308	317	256	238	291	251	211	182	192	170
Incendie volontaire	9	9	6	4	5	13	12	6	10	7	9	8
Incendie involontaire	11	13	10	14	3	4	5	3	5	5	6	2
Destruction, dénaturation, dégradation	59	3	1	2	1	2		2			3	1
Total	293	384	325	337	265	257	308	262	226	194	210	181



Vandalisme



Incendie



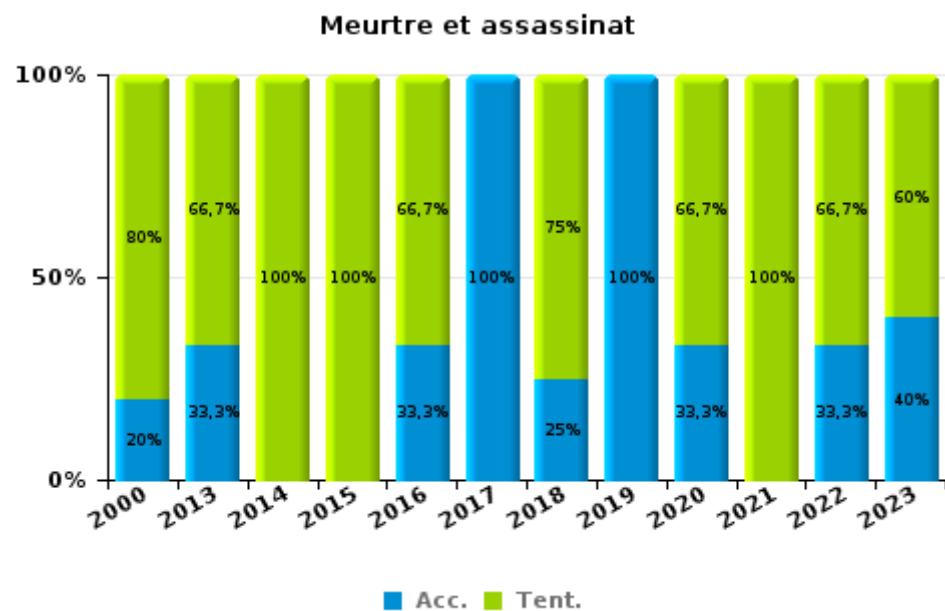
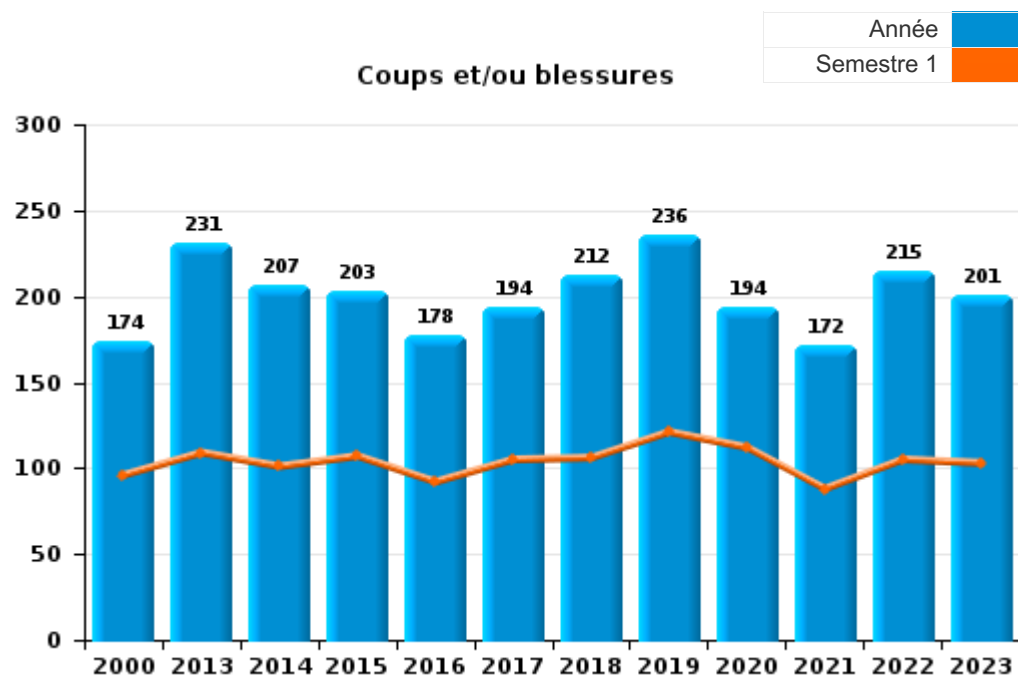
FPF/DGR/DRI/BIPOL - Statistiques policières de criminalité (date de clôture: 19/04/2024)
 Les données pour les années 2001 jusqu'à 2012 ne sont plus publiées mais restent disponibles sur demande auprès du service BIPOL.



I.3. Catégorie des infractions : Infr. contre l'intégrité physique (top 5 des infractions au niveau national 2023)

POLITIEZONE TARL

	2000	2013	2014	2015	2016	2017	2018	2019	2020	2021	2022	2023
Coups et/ou blessures	174	231	207	203	178	194	212	236	194	172	215	201
Autres	60	13	18	21	17	18	17	8	20	14	8	8
Meurtre et assassinat	5	3	8	8	6	2	4	1	3	5	3	5
Total	239	247	233	232	201	214	233	245	217	191	226	214





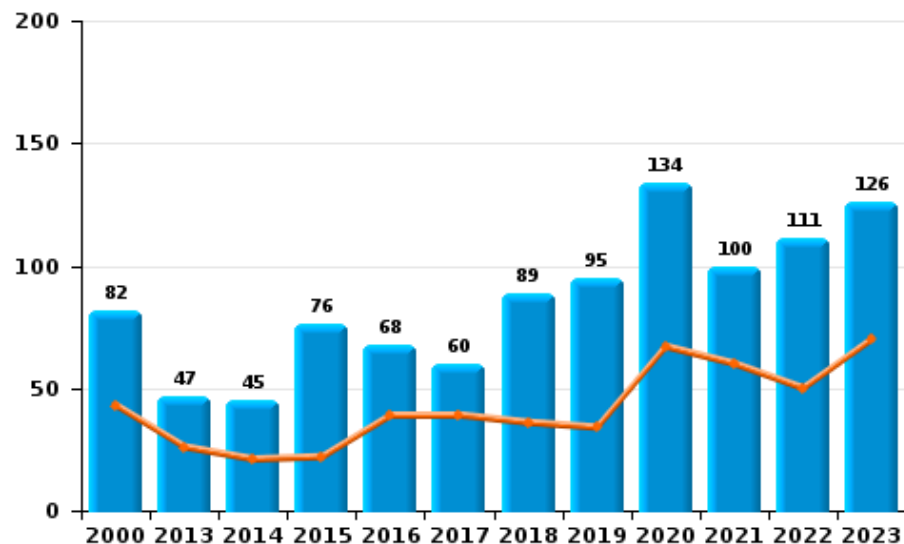
I.4. Catégorie des infractions : Drogues (top 5 des infractions au niveau national 2023)

POLITIEZONE TARL

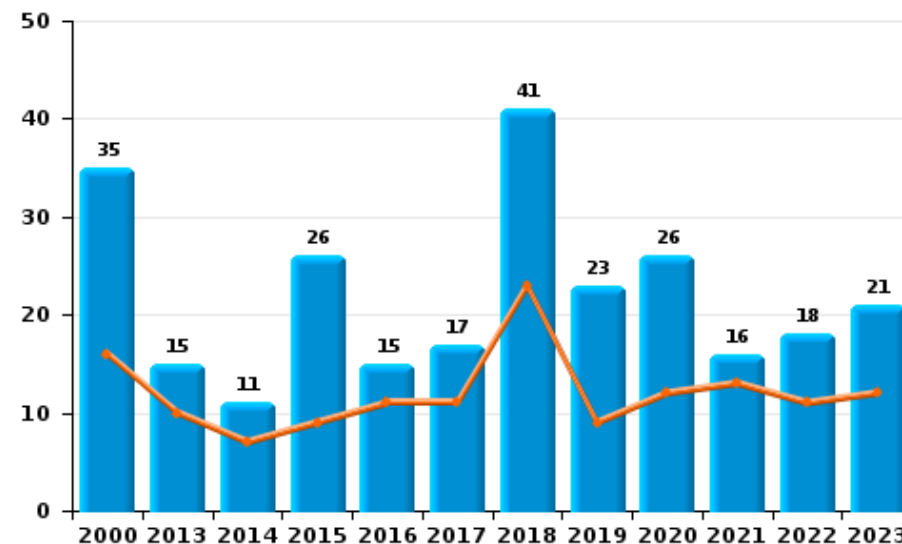
	2000	2013	2014	2015	2016	2017	2018	2019	2020	2021	2022	2023
Détention	82	47	45	76	68	60	89	95	134	100	111	126
Commerce	35	15	11	26	15	17	41	23	26	16	18	21
Usage	130		1	1	4	1	1	3	3	5	2	1
Fabrication	2	2	3	6	6	7	9	4	5	7	3	
Importation et exportation	14		1	2	1		1		2	1		1
Autres		3	2	1	1		2				2	1
Total	263	67	63	112	95	85	143	125	170	129	136	150

Année	■
Semestre 1	■

Détention



Commerce





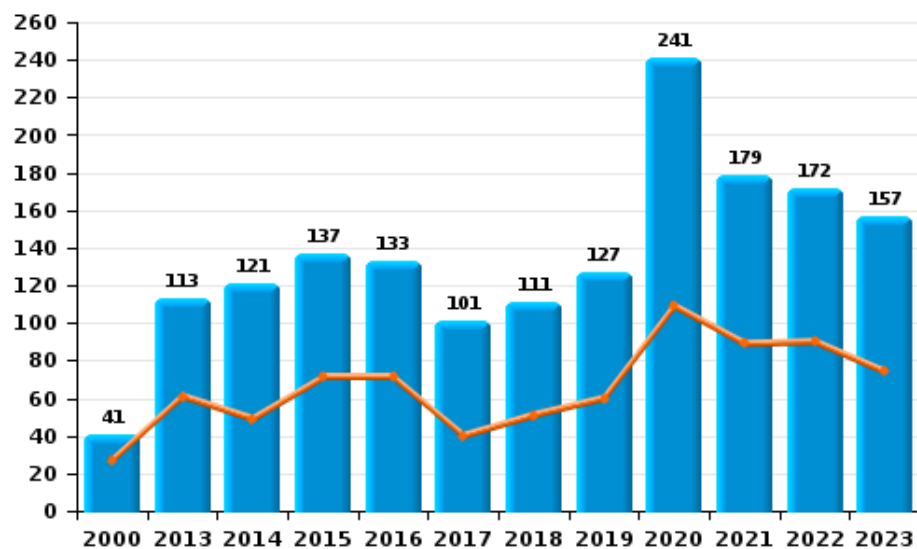
I.5. Catégorie des infractions : Fraude (top 5 des infractions au niveau national 2023)

POLITIEZONE TARL

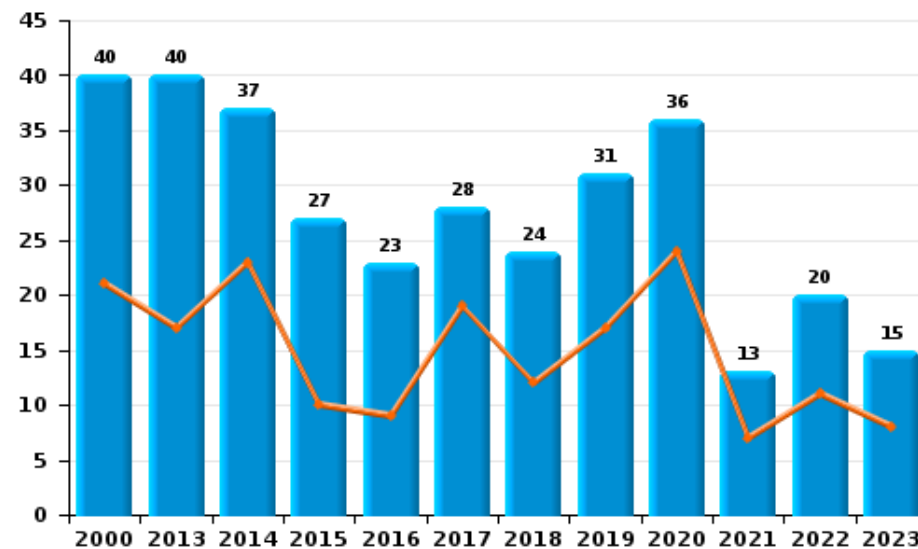
	2000	2013	2014	2015	2016	2017	2018	2019	2020	2021	2022	2023
Abus de confiance et infr. apparentées	40	40	37	27	23	28	24	31	36	13	20	15
Détournement et destruction frauduleuse	69	34	29	22	34	43	32	33	33	13	27	20
Escroquerie	41	113	121	137	133	101	111	127	241	179	172	157
Fraudes: Autres	10	1		7	9	2	3	11	15	8	18	12
Grivèlerie	9	2	2	1	1	1		1		1	1	1
Infr. liées à l'insolvabilité	1		2						1			
Recel	12	1	2	5	2	5	6	4	3	4	1	1
Total	182	191	193	199	202	180	176	207	329	218	239	206



Escroquerie



Abus de confiance et infr. apparentée



STATISTIQUES POLICIERES DE CRIMINALITE

LIEU DE PERPETRATION: ZONE DE POLICE

POLITIEZONE TARL

PARTIE II : FIGURES CRIMINELLES / PHENOMENES



POLITIEZONE TARL

FC Vol moyen de transport

	2000	2013	2014	2015	2016	2017	2018	2019	2020	2021	2022	2023
Vol de voiture	60	26	31	19	17	21	21	15	4	10	16	8
Vol de moto	2	1	4	1	1	4	2	1	1			
Carjacking	4	1	1			2	2			1	1	
Homejacking	1		1			1					1	
Vol dans les garages	6	6	7	2	3	3	1	1				1
Vol de vélomoteur	29	4	3	7	8	6	6	6	5	8	4	3
Vol de vélo	118	122	143	191	138	104	157	115	113	89	142	112

FC Cambriolage

	2000	2013	2014	2015	2016	2017	2018	2019	2020	2021	2022	2023
Cambriolage dans habitation	195	394	369	267	291	253	238	182	139	105	232	216
Cambriolage ds entreprise ou commerce	54	48	84	55	37	38	30	42	23	21	14	28
Cambriolage ds service public ou bâtiment administ	21	7	36	25	29	19	15	14	11	8	5	5
Vol au bélier		1										
Cambriolage dans bâtiment (total)	266	448	489	347	355	310	283	237	172	134	250	249



FC Vol autre

	2000	2013	2014	2015	2016	2017	2018	2019	2020	2021	2022	2023
Vol à main armée	11	4	9	8	2	4	5	7	2	2	5	5
Vol avec violence sans arme	12	25	26	28	19	16	24	32	32	18	35	25
Vol dans ou sur un véhicule	192	180	172	138	166	132	160	93	106	60	78	103
Vol d'armes et explosifs	2	11	9	7	4	8	4	5	1	3	2	6
Steaming					2		1					
Arrachage de sac à main	2	7				1	1				1	1
Vol à l'arraché	9	10		7	1	2	6	3	11	2	2	5
Vol à la tire	32	25	37	30	19	33	18	26	16	20	5	25
Vol à l'étalage	14	23	22	37	25	22	60	100	64	135	169	116
Vol par ruse	11	24	15	8	18	5	15	26	7	7	10	8
Vol de métaux	3	43	14	8	4	9	3	4	8	8	10	2
Vol sur les chantiers		29	8	10	11	6	12	7	13	10	29	19
Home-invasion			1			1		1		1		
Vol d'animaux	6	7	16	9	7	8	7	5	7	2	2	4
Vol de cargaison		1	1	6			2	1				

Criminalité ICT

	2000	2013	2014	2015	2016	2017	2018	2019	2020	2021	2022	2023
Fraude de cartes de paiements	1	17	38	11	23	26	12	46	33	13	53	84
Phishing		2	2	2		7	13	33	74	102	105	85
Ransomware						1		3	1	1	3	3
Shouldersurfing		1		2			1	8	1			1
Skimming		1	2	1							2	2



FC Autre

	2000	2013	2014	2015	2016	2017	2018	2019	2020	2021	2022	2023
Violence contre les métiers d'intérêt général	1	10	6	8	10	5	7	6	8	6	14	8
Viol collectif						1		1	2	1		
Graffiti		6	6	35	8	16	20	11	8	5	6	4
Dégradation de voiture	53	166	170	136	133	125	154	104	96	76	84	93
Rixe au couteau	1	2	2		1					3		2

PH Violence intrafamiliale (VIF)

	2000	2013	2014	2015	2016	2017	2018	2019	2020	2021	2022	2023
VIF: physique, dans le couple	21	84	74	73	64	78	58	79	56	64	75	56
VIF: physique, envers des descendants	7	14	11	13	8	14	13	10	15	8	7	10
VIF: physique, envers d'autres membres	47	20	19	12	21	10	13	15	11	7	11	16
VIF: sexuelle, dans le couple						1		1				1
VIF: sexuelle, envers des descendants	1	3	2		1			2	2		1	
VIF: psychique, dans le couple	65	49	61	42	75	54	49	25	25	30	52	47
VIF: psychique, envers des descendants		1	1		9	18	14	3	3	1	3	2
VIF: psychique, envers d'autres membres		1	1	2	2	3	3	3	2	4	3	2
VIF: économique, dans le couple	1	5	2	7	2	2	1	3	1	2	3	2
VIF: économique, envers des descendants	2				1	1						
VIF: économique, envers d'autres membres	65	2	4	7	5	1	3	2	2	3	2	3



PH Hormones et dopage

	2000	2013	2014	2015	2016	2017	2018	2019	2020	2021	2022	2023
Dopage humain					1	6	4	4			1	
Engraissement illégal		1	1	1								

PH Drogues

	2000	2013	2014	2015	2016	2017	2018	2019	2020	2021	2022	2023
Vente de cocaïne		2	1	1	1	4	9	8	7	5	9	8
Production de drogues synthétiques									1	2		
Import-export de drogues synthétiques			1							1		
Vente de drogues synthétiques	3	4	2	2	5	3	3	3	7	4	1	5
Production de cannabis (culture)	2	1	2	3	3	6	2	3	4	3	1	
Vente de cannabis en grande quantité											1	1
Vente-traffic d'héroïne	1	1	2	3	2		1	1	1			2

PH Trafic d'armes

	2000	2013	2014	2015	2016	2017	2018	2019	2020	2021	2022	2023
Commerce et production d'arme à feu et mun.		1	1	1	2		2				1	

PH Traite des êtres humains

	2000	2013	2014	2015	2016	2017	2018	2019	2020	2021	2022	2023
TEH - exploitation économique				1		2	2	2	1			1
TEH - exploitation sexuelle	1	2	1	3			1	1		1		



PH Violence dans l'espace public

	2000	2013	2014	2015	2016	2017	2018	2019	2020	2021	2022	2023
Violence physique (transport public)	2	8	4	8	8	2	4	4	7	5	9	9
Violence physique (voie publique)	37	60	58	45	46	52	50	53	48	47	47	41
Violence physique (autre endroit public)	2	1	5	1	3	2	1	4	5	1	4	2
Violence physique (endroit accessible au public)	48	31	31	32	28	21	27	34	32	16	22	32
Violence sexuelle (transport public)	2		3	1		1	1	1	1	2	1	1
Violence sexuelle (voie publique)	4		6	6		4	7	7	2	3	4	5
Violence sexuelle (autre endroit public)		2					1	2	1		2	1
Violence sexuelle (endroit accessible au public)	3	4	1	2	2	2	2	1	3	4	6	5
Violence psychique (transport public)	1	8	2	2	1	7	3	2	8	4	6	3
Violence psychique (voie publique)	56	42	51	42	53	50	40	46	56	55	46	50
Violence psychique (autre endroit public)	5	5	3	2	4	3		3	11	2	4	1
Violence psychique (endroit accessible au public)	29	20	22	10	24	23	17	23	23	15	22	11
Vol à main armée (transport public)	1										1	
Vol à main armée (voie publique)	4		1	2			3		1	1	2	1
Vol à main armée (autre endroit public)			1					1				
Vol à main armée (endroit accessible au public)	4	1	6	5	1	3		3	1		2	4
Vol avec violence sans arme (transport public)		2		4	1				3		3	1
Vol avec violence sans arme (voie publique)	4	8	11	7	5	7	6	10	8	4	8	7
Vol avec violence sans arme (autre endroit public)				1			1	1		1		2
Vol avec violence sans arme (endr. acces. au pub.)	4	7	3	4	3	1	5	6	3	2	2	4

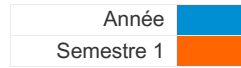


PH Autre

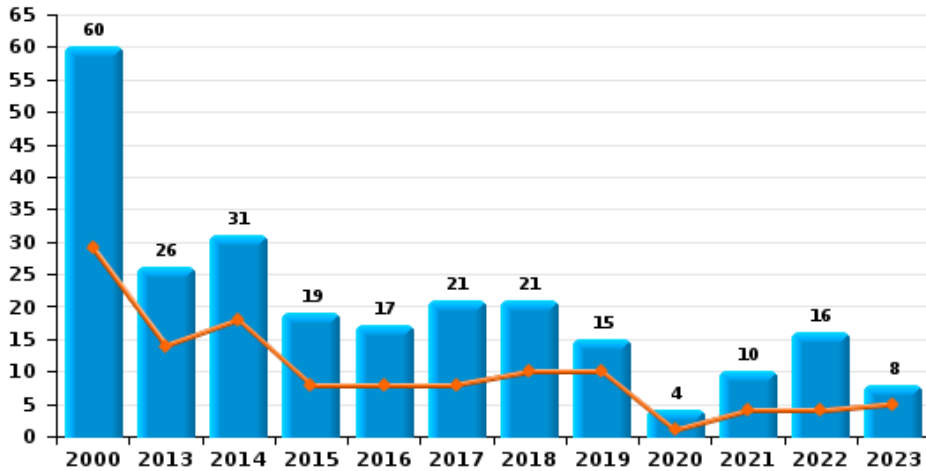
	2000	2013	2014	2015	2016	2017	2018	2019	2020	2021	2022	2023
Faux policiers			1		2		1	1	1			4
Terrorisme, extrémisme et radicalisme				1	1	1	1	3	1	1		1
Cyberharcèlement	3	75	95	62	34	53	51	50	60	56	45	41
Fraude à l'identité	8	33	39	43	38	46	34	36	62	54	60	46



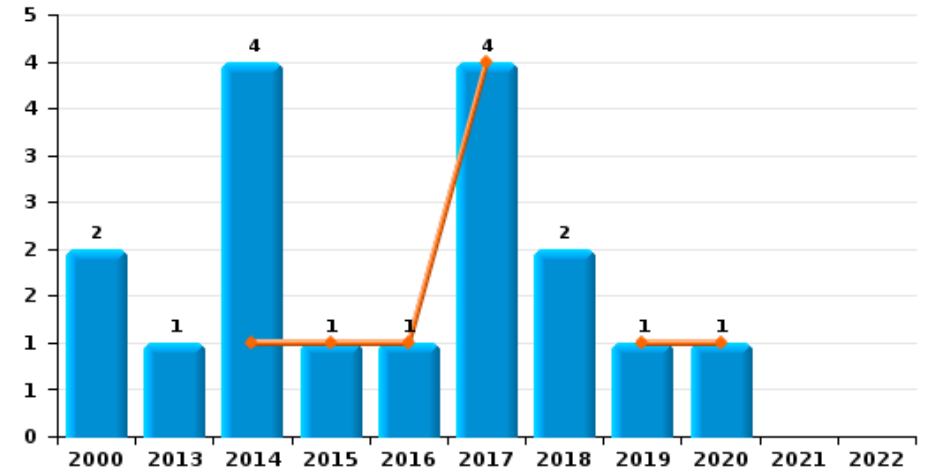
POLITIEZONE TARL



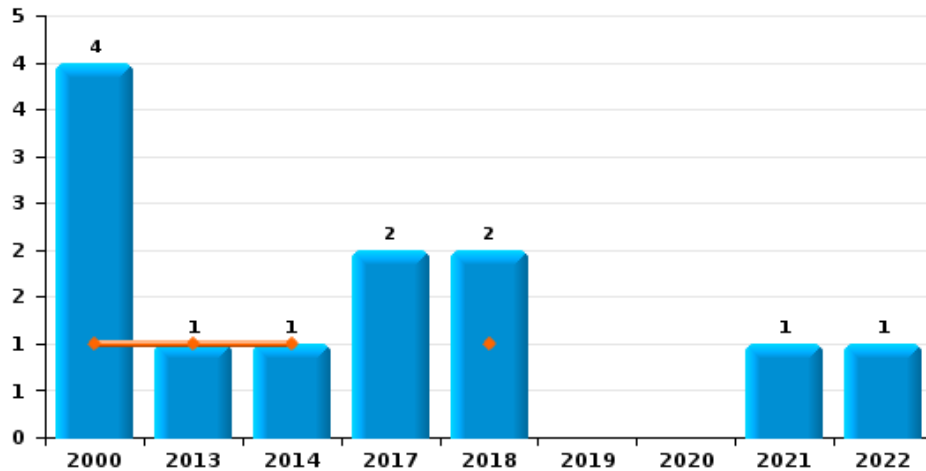
Vol de voiture



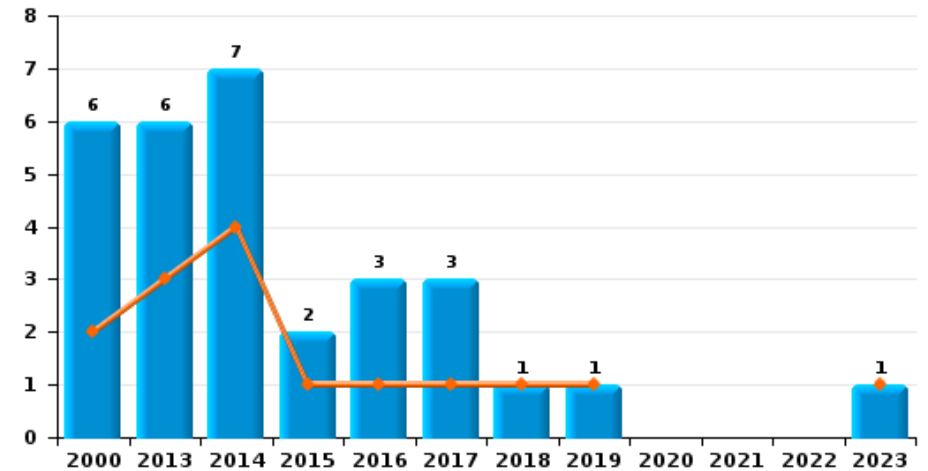
Vol de moto



Carjacking



Vol dans les garages

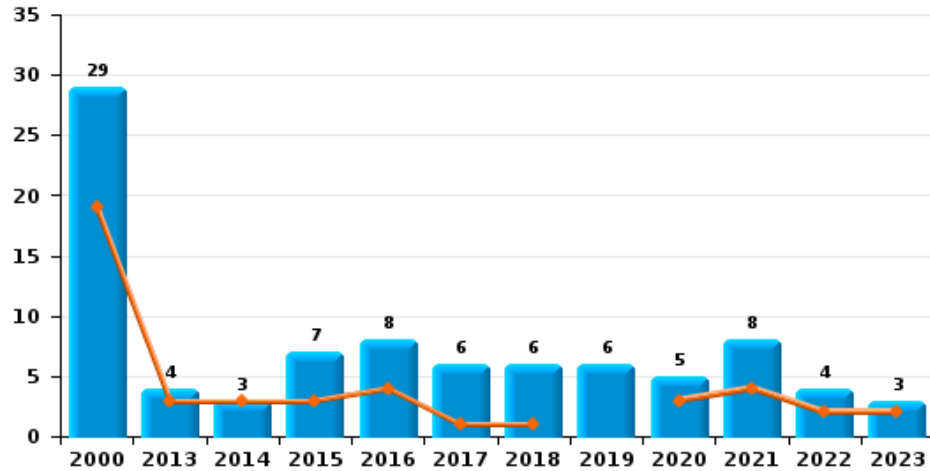




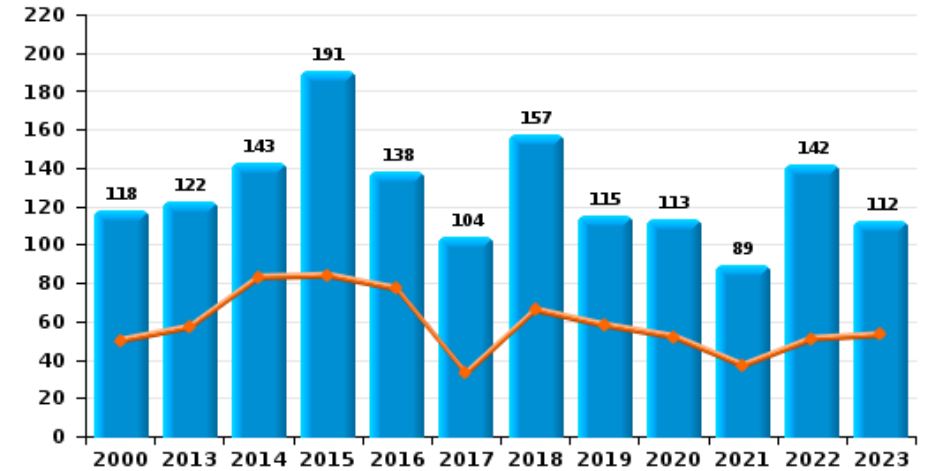
POLITIEZONE TARL

Année	■
Semestre 1	■

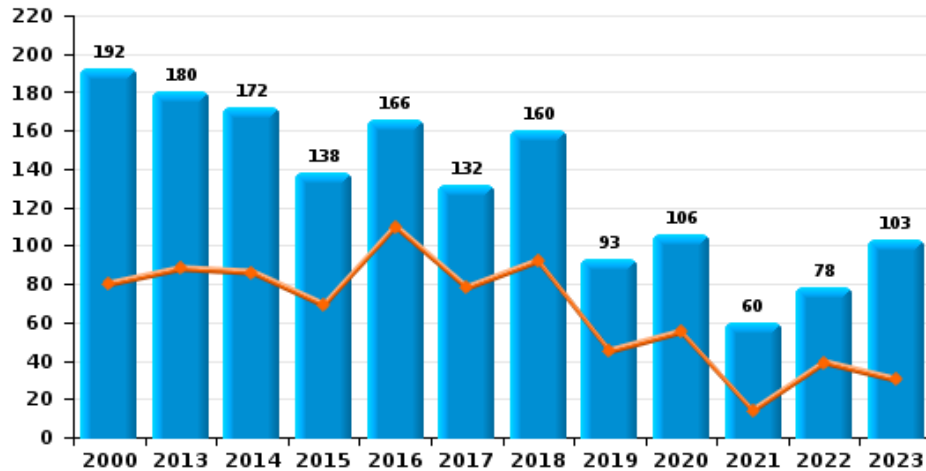
Vol de vélomoteur



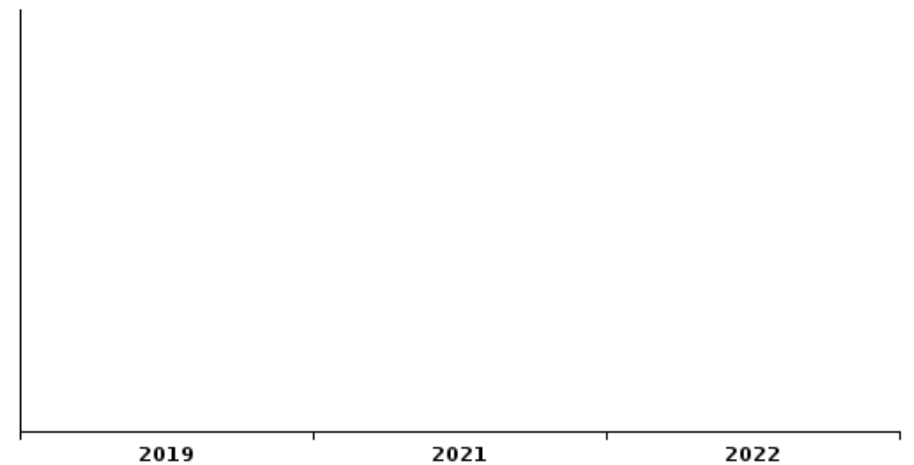
Vol de vélo



Vol dans ou sur un véhicule





Sacjacking dans une voiture

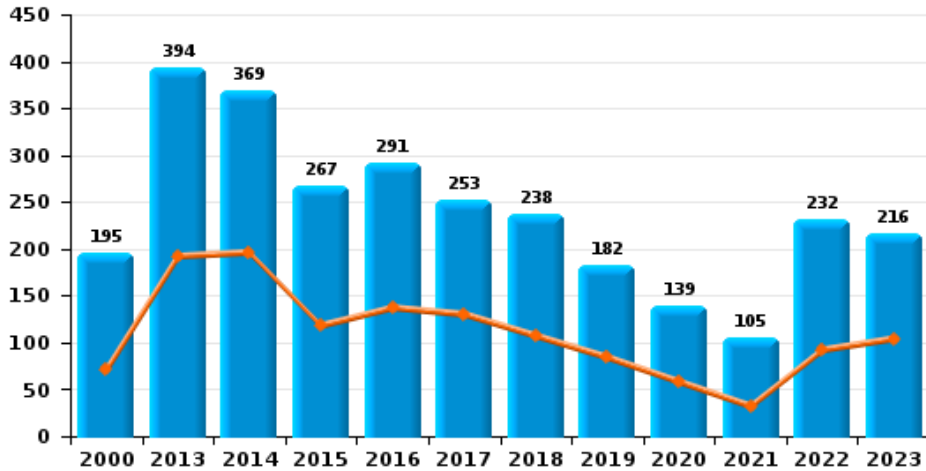




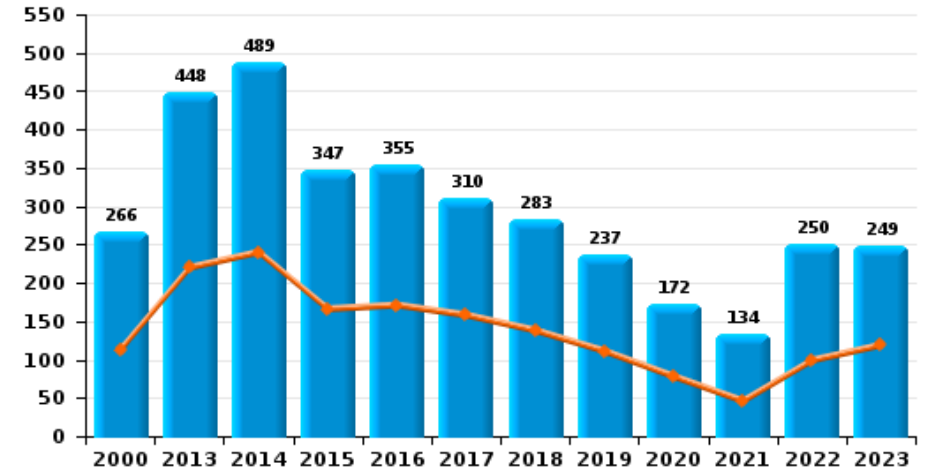
POLITIEZONE TARL

Année 
Semestre 1 

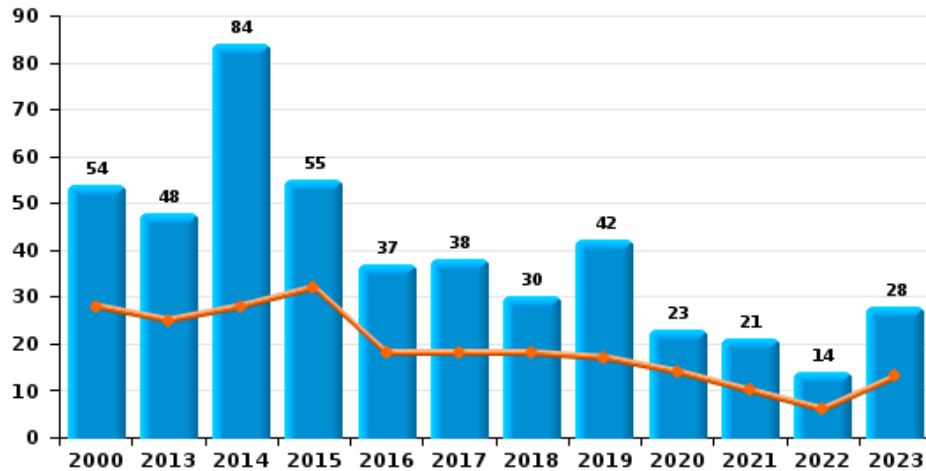
Cambriolage dans habitation



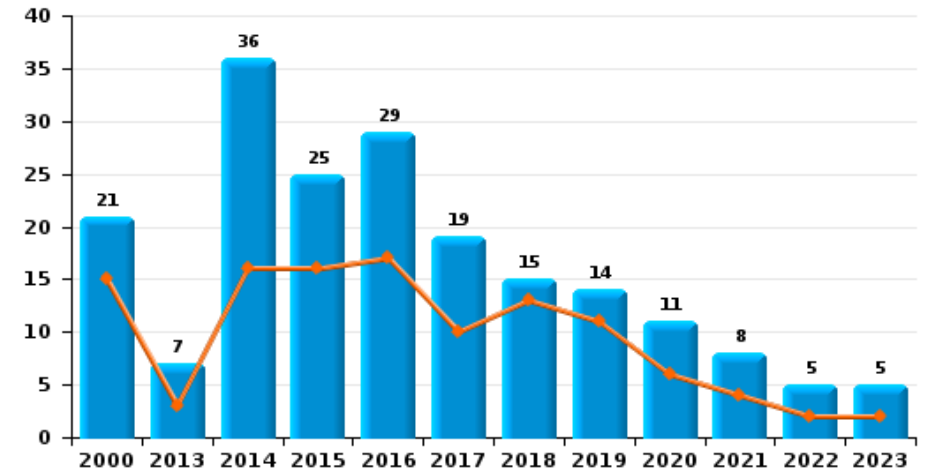
Cambriolage dans bâtiment (total)



Cambriolage ds entreprise ou commerce



Cambriolage ds service public ou bâtiment administ

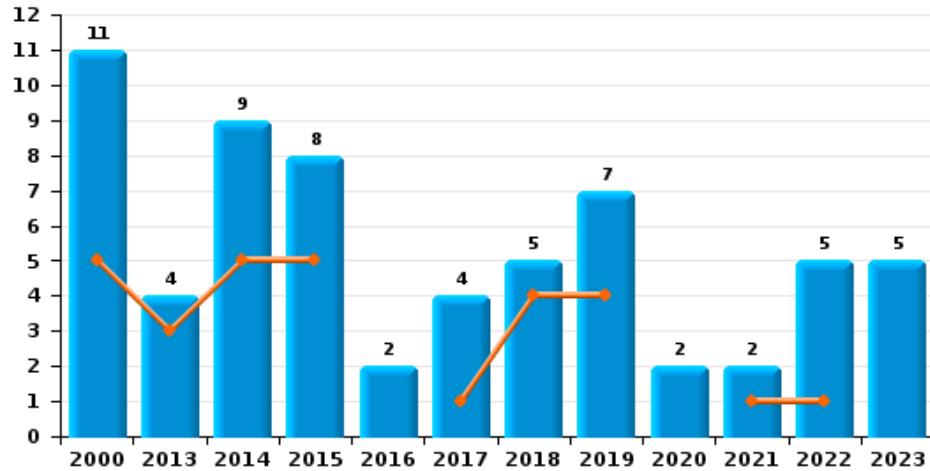




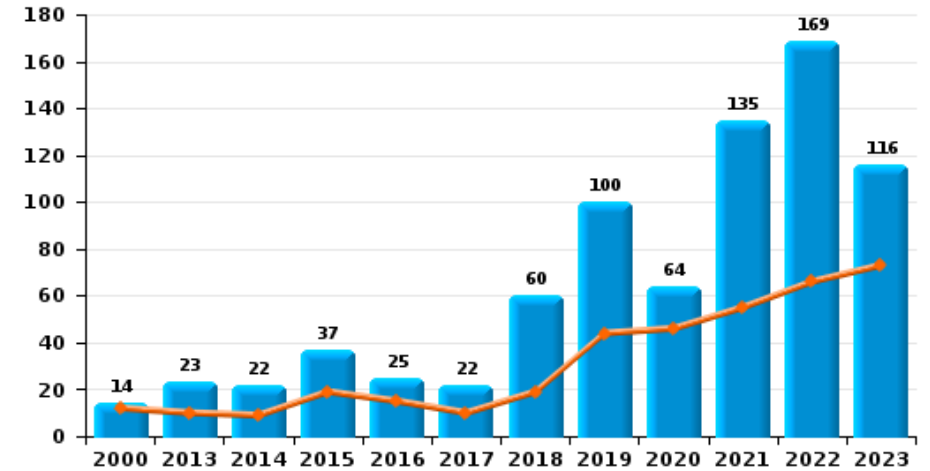
POLITIEZONE TARL

Année ■
Semestre 1 ■

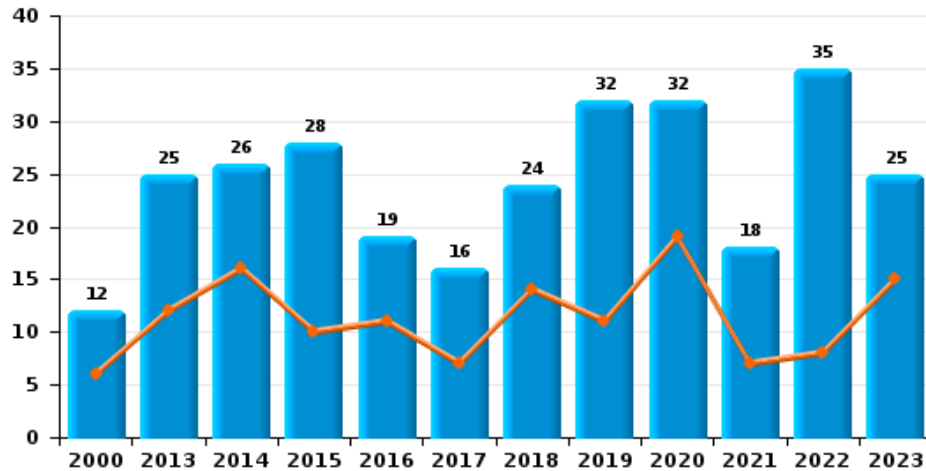
Vol à main armée



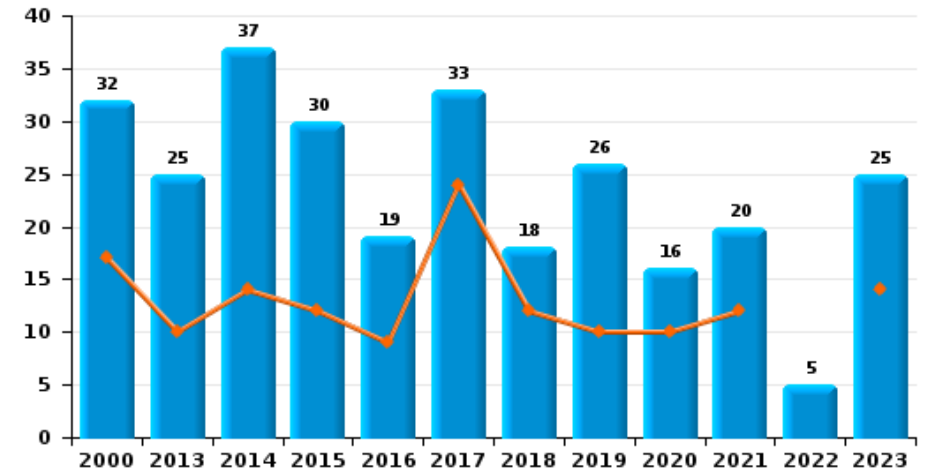
Vol à l'étalage



Vol avec violence sans arme

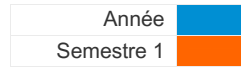


Vol à la tire

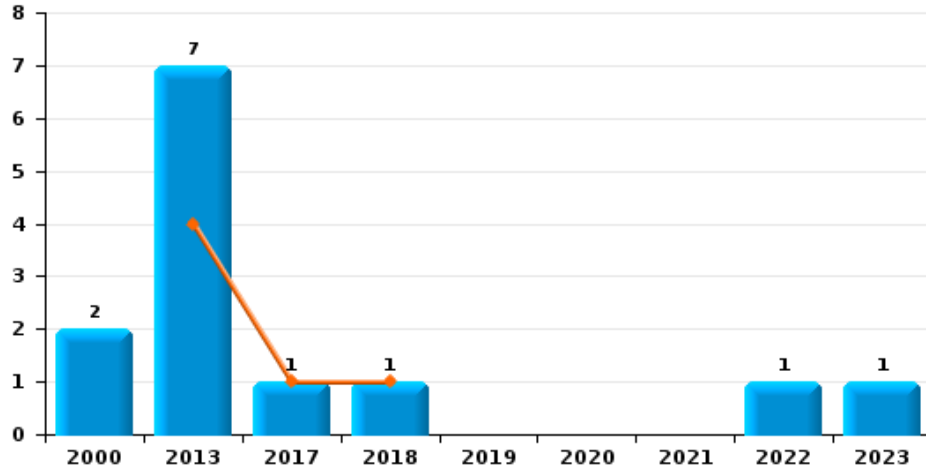




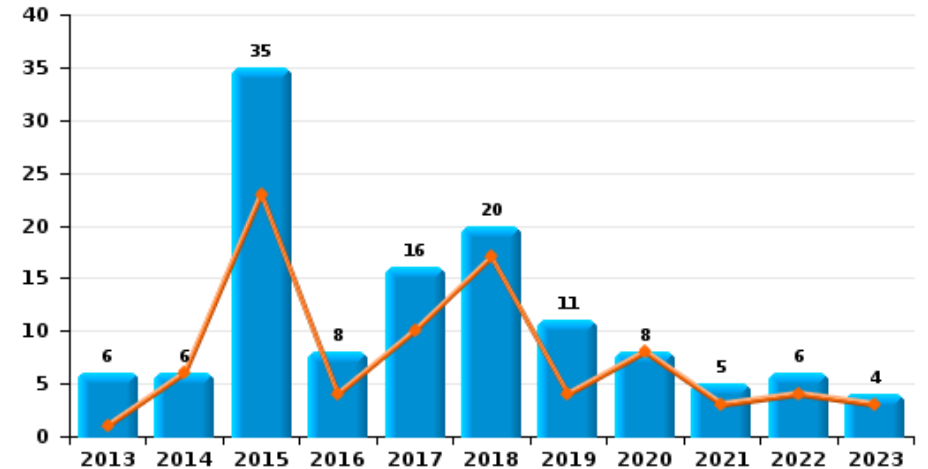
POLITIEZONE TARL



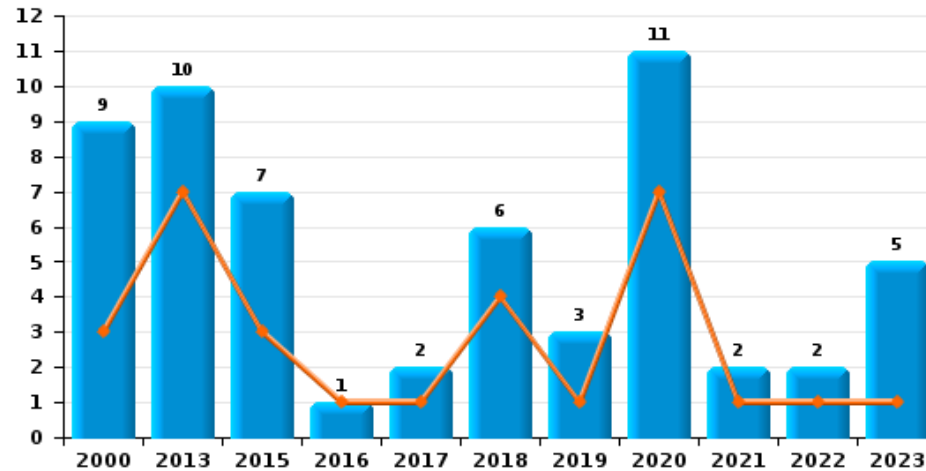
Arrachage de sac à main



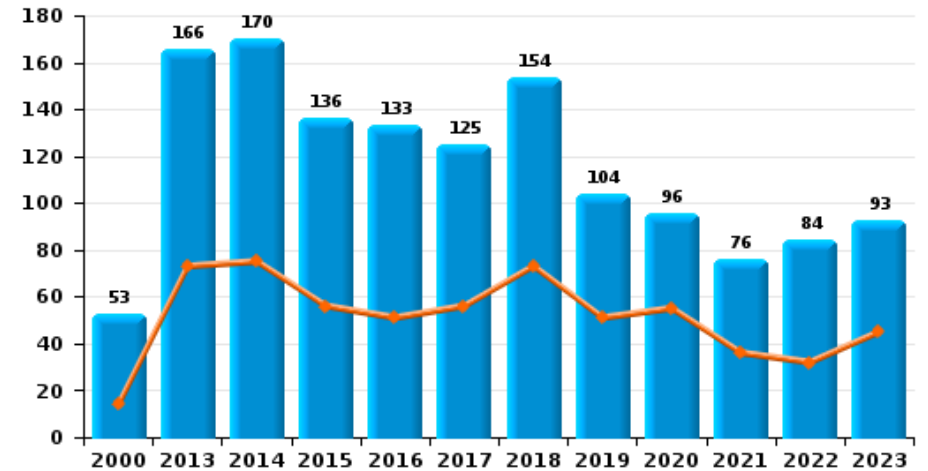
Graffiti



Vol à l'arraché



Dégradation de voiture





POLITIEZONE TARL

FC Vol moyen de transport

		2000	2013	2014	2015	2016	2017	2018	2019	2020	2021	2022	2023
Vol de voiture	Sem 1	29	14	18	8	8	8	10	10	1	4	4	5
	Sem 2	31	12	13	11	9	13	11	5	3	6	12	3
	Total	60	26	31	19	17	21	21	15	4	10	16	8
Vol de moto	Sem 1			1	1	1	4		1	1			
	Sem 2	2	1	3				2					
	Total	2	1	4	1	1	4	2	1	1			
Carjacking	Sem 1	1	1					1					
	Sem 2	3					2	1			1	1	
	Total	4	1	1			2	2			1	1	
Homejacking	Sem 1	1		1			1						
	Sem 2											1	
	Total	1		1			1					1	
Vol dans les garages	Sem 1	2	3	4	1	1	1	1	1				1
	Sem 2	4	3	3	1	2	2						
	Total	6	6	7	2	3	3	1	1				1
Vol de vélomoteur	Sem 1	19	3	3	3	4	1	1		3	4	2	2
	Sem 2	10	1		4	4	5	5	6	2	4	2	1
	Total	29	4	3	7	8	6	6	6	5	8	4	3
Vol de vélo	Sem 1	50	57	83	84	77	33	66	58	52	37	51	53
	Sem 2	68	65	60	107	61	71	91	57	61	52	91	59
	Total	118	122	143	191	138	104	157	115	113	89	142	112



FC Cambriolage

		2000	2013	2014	2015	2016	2017	2018	2019	2020	2021	2022	2023
Cambriolage dans habitation	Sem 1	71	192	196	118	137	130	107	84	58	32	92	104
	Sem 2	124	202	173	149	154	123	131	98	81	73	140	112
Total		195	394	369	267	291	253	238	182	139	105	232	216
Cambriolage ds entreprise ou commerce	Sem 1	28	25	28	32	18	18	18	17	14	10	6	13
	Sem 2	26	23	56	23	19	20	12	25	9	11	8	15
Total		54	48	84	55	37	38	30	42	23	21	14	28
Cambriolage ds service public ou bâtiment administ	Sem 1	15	3	16	16	17	10	13	11	6	4	2	2
	Sem 2	6	4	20	9	12	9	2	3	5	4	3	3
Total		21	7	36	25	29	19	15	14	11	8	5	5
Vol au bélier	Sem 1		1										
Total			1										
Cambriolage dans bâtiment (total)	Sem 1	113	220	240	166	171	158	138	111	78	46	99	119
	Sem 2	153	228	249	181	184	152	145	126	94	88	151	130
Total		266	448	489	347	355	310	283	237	172	134	250	249



FC Vol autre

		2000	2013	2014	2015	2016	2017	2018	2019	2020	2021	2022	2023
Vol à main armée	Sem 1	5	3	5	5		1	4	4		1	1	
	Sem 2	6	1	4	3	2	3	1	3	2	1	4	5
Total		11	4	9	8	2	4	5	7	2	2	5	5
Vol avec violence sans arme	Sem 1	6	12	16	10	11	7	14	11	19	7	8	15
	Sem 2	6	13	10	18	8	9	10	21	13	11	27	10
Total		12	25	26	28	19	16	24	32	32	18	35	25
Vol dans ou sur un véhicule	Sem 1	80	88	86	69	110	78	92	45	55	14	39	30
	Sem 2	112	92	86	69	56	54	68	48	51	46	39	73
Total		192	180	172	138	166	132	160	93	106	60	78	103
Vol d'armes et explosifs	Sem 1	1	9	6	1	1	4	1	4	1		1	2
	Sem 2	1	2	3	6	3	4	3	1		3	1	4
Total		2	11	9	7	4	8	4	5	1	3	2	6
Steaming	Sem 1					2							
	Sem 2							1					
Total						2		1					
Arrachage de sac à main	Sem 1		4				1	1					
	Sem 2	2	3								1	1	
Total		2	7				1	1			1	1	
Vol à l'arraché	Sem 1	3	7		3	1	1	4	1	7	1	1	1
	Sem 2	6	3		4		1	2	2	4	1	1	4
Total		9	10		7	1	2	6	3	11	2	2	5
Vol à la tire	Sem 1	17	10	14	12	9	24	12	10	10	12		14
	Sem 2	15	15	23	18	10	9	6	16	6	8	5	11
Total		32	25	37	30	19	33	18	26	16	20	5	25



FC Vol autre

		2000	2013	2014	2015	2016	2017	2018	2019	2020	2021	2022	2023
Vol à l'étalage	Sem 1	12	10	9	19	15	10	19	44	46	55	66	73
	Sem 2	2	13	13	18	10	12	41	56	18	80	103	43
Total		14	23	22	37	25	22	60	100	64	135	169	116
Vol par ruse	Sem 1	5	12	6	5	9	2	7	13	4	2	6	4
	Sem 2	6	12	9	3	9	3	8	13	3	5	4	4
Total		11	24	15	8	18	5	15	26	7	7	10	8
Vol de métaux	Sem 1	1	17	13	6	3	8	2	1	4	2	8	1
	Sem 2	2	26	1	2	1	1	1	3	4	6	2	1
Total		3	43	14	8	4	9	3	4	8	8	10	2
Vol sur les chantiers	Sem 1		11	5	7	6	2	9	4	7	5	13	13
	Sem 2		18	3	3	5	4	3	3	6	5	16	6
Total			29	8	10	11	6	12	7	13	10	29	19
Home-invasion	Sem 1			1					1				
	Sem 2						1				1		
Total				1			1		1		1		
Vol d'animaux	Sem 1		5	12	4	3	5	3	1	2	1		3
	Sem 2	6	2	4	5	4	3	4	4	5	1	2	1
Total		6	7	16	9	7	8	7	5	7	2	2	4
Vol de cargaison	Sem 1		1	1	1				1				
	Sem 2				5			2					
Total			1	1	6			2	1				



Criminalité ICT

		2000	2013	2014	2015	2016	2017	2018	2019	2020	2021	2022	2023
Fraude de cartes de paiements	Sem 1	1	5	21	3	10	19	4	16	17	4	22	43
	Sem 2		12	17	8	13	7	8	30	16	9	31	41
Total		1	17	38	11	23	26	12	46	33	13	53	84
Phishing	Sem 1		2	1	2		5	8	8	43	34	68	44
	Sem 2			1			2	5	25	31	68	37	41
Total			2	2	2		7	13	33	74	102	105	85
Ransomware	Sem 1								2	1		2	
	Sem 2						1		1		1	1	3
Total							1		3	1	1	3	3
Shouldersurfing	Sem 1								1	1			1
	Sem 2		1		2			1	7				
Total			1		2			1	8	1			1
Skimming	Sem 1			2								1	2
	Sem 2		1		1							1	
Total			1	2	1							2	2



FC Autre

		2000	2013	2014	2015	2016	2017	2018	2019	2020	2021	2022	2023
Violence contre les métiers d'intérêt général	Sem 1		4	2	5	5	1	4	5	5	2	8	3
	Sem 2	1	6	4	3	5	4	3	1	3	4	6	5
Total		1	10	6	8	10	5	7	6	8	6	14	8
Viol collectif	Sem 1								1	2			
	Sem 2					1					1		
Total						1		1	2	1			
Graffiti	Sem 1		1	6	23	4	10	17	4	8	3	4	3
	Sem 2		5		12	4	6	3	7		2	2	1
Total			6	6	35	8	16	20	11	8	5	6	4
Dégradation de voiture	Sem 1	14	73	75	56	51	56	73	51	55	36	32	45
	Sem 2	39	93	95	80	82	69	81	53	41	40	52	48
Total		53	166	170	136	133	125	154	104	96	76	84	93
Rixe au couteau	Sem 1	1	1	1		1					2		2
	Sem 2		1	1							1		
Total		1	2	2		1					3		2



PH Violence intrafamiliale (VIF)

		2000	2013	2014	2015	2016	2017	2018	2019	2020	2021	2022	2023
VIF: physique, dans le couple	Sem 1	9	37	35	39	29	49	34	44	36	25	25	26
	Sem 2	12	47	39	34	35	29	24	35	20	39	50	30
Total		21	84	74	73	64	78	58	79	56	64	75	56
VIF: physique, envers des descendants	Sem 1	3	7	6	5	4	7	7	5	10	6	5	5
	Sem 2	4	7	5	8	4	7	6	5	5	2	2	5
Total		7	14	11	13	8	14	13	10	15	8	7	10
VIF: physique, envers d'autres membres	Sem 1	28	8	7	7	14	5	6	6	10	4	6	9
	Sem 2	19	12	12	5	7	5	7	9	1	3	5	7
Total		47	20	19	12	21	10	13	15	11	7	11	16
VIF: sexuelle, dans le couple	Sem 2						1		1				1
	Total						1		1				1
VIF: sexuelle, envers des descendants	Sem 1		2	2		1				2		1	
	Sem 2	1	1						2				
Total		1	3	2		1			2	2		1	
VIF: psychique, dans le couple	Sem 1	23	14	25	8	47	25	32	8	8	16	26	27
	Sem 2	42	35	36	34	28	29	17	17	17	14	26	20
Total		65	49	61	42	75	54	49	25	25	30	52	47
VIF: psychique, envers des descendants	Sem 1			1		8	11	14	1	1	1		1
	Sem 2		1			1	7		2	2		3	1
Total			1	1		9	18	14	3	3	1	3	2
VIF: psychique, envers d'autres membres	Sem 1				1	2	2	1	3	1	1	2	2
	Sem 2		1	1	1		1	2		1	3	1	
Total			1	1	2	2	3	3	3	2	4	3	2



PH Violence intrafamiliale (VIF)

		2000	2013	2014	2015	2016	2017	2018	2019	2020	2021	2022	2023
VIF: économique, dans le couple	Sem 1		2	1	5	1	2		2	1	1		1
	Sem 2	1	3	1	2	1		1	1		1	3	1
Total		1	5	2	7	2	2	1	3	1	2	3	2
VIF: économique, envers des descendants	Sem 1	2				1	1						
	Total	2				1	1						
VIF: économique, envers d'autres membres	Sem 1	30		1	3	3	1				1		2
	Sem 2	35	2	3	4	2		3	2	2	2	2	1
Total		65	2	4	7	5	1	3	2	2	3	2	3



PH Hormones et dopage

		2000	2013	2014	2015	2016	2017	2018	2019	2020	2021	2022	2023
Dopage humain	Sem 1					1	4	2	1				
	Sem 2						2	2	3			1	
	Total					1	6	4	4			1	
Engraissement illégal	Sem 1		1	1									
	Sem 2				1								
	Total		1	1	1								



PH Drogues

		2000	2013	2014	2015	2016	2017	2018	2019	2020	2021	2022	2023
Vente de cocaïne	Sem 1		2	1		1	2	8	4	4	4	5	5
	Sem 2				1	2	1	4	3	1	4	3	
	Total		2	1	1	1	4	9	8	7	5	9	8
Production de drogues synthétiques	Sem 1									1	1		
	Sem 2										1		
	Total									1	2		
Import-export de drogues synthétiques	Sem 2			1							1		
	Total			1							1		
Vente de drogues synthétiques	Sem 1	1	4	1	1	4	3	2	2	3	2		4
	Sem 2	2		1	1	1		1	1	4	2	1	1
	Total	3	4	2	2	5	3	3	3	7	4	1	5
Production de cannabis (culture)	Sem 1			1	1	2	2	1	2	1	3		
	Sem 2	2	1	1	2	1	4	1	1	3		1	
	Total	2	1	2	3	3	6	2	3	4	3	1	
Vente de cannabis en grande quantité	Sem 2											1	1
	Total											1	1
Vente-traffic d héroïne	Sem 1			2		2		1	1				1
	Sem 2	1	1		3					1			1
	Total	1	1	2	3	2		1	1	1			2



PH Trafic d'armes

		2000	2013	2014	2015	2016	2017	2018	2019	2020	2021	2022	2023
Commerce et production d'arme à feu et mun.	Sem 1				1	1						1	
	Sem 2		1	1		1		2					
Total			1	1	1	2		2				1	



PH Traite des êtres humains

		2000	2013	2014	2015	2016	2017	2018	2019	2020	2021	2022	2023
TEH - exploitation économique	Sem 1				1			1					1
	Sem 2						2	1	2	1			
Total					1		2	2	2	1			1
TEH - exploitation sexuelle	Sem 1	1	1		3			1			1		
	Sem 2		1	1					1				
Total		1	2	1	3			1	1		1		



PH Violence dans l'espace public

		2000	2013	2014	2015	2016	2017	2018	2019	2020	2021	2022	2023
Violence physique (transport public)	Sem 1	1	5	3	3	4	1	3	2	3	2	5	4
	Sem 2	1	3	1	5	4	1	1	2	4	3	4	5
	Total	2	8	4	8	8	2	4	4	7	5	9	9
Violence physique (voie publique)	Sem 1	24	26	29	31	25	25	22	27	27	28	21	23
	Sem 2	13	34	29	14	21	27	28	26	21	19	26	18
	Total	37	60	58	45	46	52	50	53	48	47	47	41
Violence physique (autre endroit public)	Sem 1	1		4	1		1		2	2	1	2	
	Sem 2	1	1	1		3	1	1	2	3		2	2
	Total	2	1	5	1	3	2	1	4	5	1	4	2
Violence physique (endroit accessible au public)	Sem 1	26	16	17	17	17	9	12	21	16	6	15	18
	Sem 2	22	15	14	15	11	12	15	13	16	10	7	14
	Total	48	31	31	32	28	21	27	34	32	16	22	32
Violence sexuelle (transport public)	Sem 1			1	1			1	1		1	1	
	Sem 2	2		2			1			1	1		1
	Total	2		3	1		1	1	1	1	2	1	1
Violence sexuelle (voie publique)	Sem 1	2		3	6		2	5	2	1	1		2
	Sem 2	2		3			2	2	5	1	2	4	3
	Total	4		6	6		4	7	7	2	3	4	5
Violence sexuelle (autre endroit public)	Sem 1		2						1				1
	Sem 2							1	1	1		2	
	Total		2					1	2	1		2	1
Violence sexuelle (endroit accessible au public)	Sem 1	1	3		2	2	1	1		3		2	5
	Sem 2	2	1	1			1	1	1		4	4	
	Total	3	4	1	2	2	2	2	1	3	4	6	5



PH Violence dans l'espace public

		2000	2013	2014	2015	2016	2017	2018	2019	2020	2021	2022	2023
Violence psychique (transport public)	Sem 1	1	3		1	1	5	1	1	3	3	3	3
	Sem 2		5	2	1		2	2	1	5	1	3	
Total		1	8	2	2	1	7	3	2	8	4	6	3
Violence psychique (voie publique)	Sem 1	29	17	28	24	30	29	25	21	25	33	24	22
	Sem 2	27	25	23	18	23	21	15	25	31	22	22	28
Total		56	42	51	42	53	50	40	46	56	55	46	50
Violence psychique (autre endroit public)	Sem 1		2	2	1	2			2	5		1	
	Sem 2	5	3	1	1	2	3		1	6	2	3	1
Total		5	5	3	2	4	3		3	11	2	4	1
Violence psychique (endroit accessible au public)	Sem 1	15	11	7	6	12	14	5	10	12	4	9	8
	Sem 2	14	9	15	4	12	9	12	13	11	11	13	3
Total		29	20	22	10	24	23	17	23	23	15	22	11
Vol à main armée (transport public)	Sem 1	1											
	Sem 2											1	
Total		1										1	
Vol à main armée (voie publique)	Sem 1	2		1	1			2			1	1	
	Sem 2	2			1			1		1		1	1
Total		4		1	2			3		1	1	2	1
Vol à main armée (autre endroit public)	Sem 1			1									
	Sem 2								1				
Total				1					1				
Vol à main armée (endroit accessible au public)	Sem 1	1		3	3		1		1				
	Sem 2	3	1	3	2	1	2		2	1		2	4
Total		4	1	6	5	1	3		3	1		2	4



PH Violence dans l'espace public

		2000	2013	2014	2015	2016	2017	2018	2019	2020	2021	2022	2023
Vol avec violence sans arme (transport public)	Sem 1		1			1				1		1	
	Sem 2		1		4					2		2	1
Total			2		4	1				3		3	1
Vol avec violence sans arme (voie publique)	Sem 1	1	4	8	3	5	3	4	2	4	2	1	4
	Sem 2	3	4	3	4		4	2	8	4	2	7	3
Total		4	8	11	7	5	7	6	10	8	4	8	7
Vol avec violence sans arme (autre endroit public)	Sem 1										1		2
	Sem 2				1			1	1				
Total					1			1	1		1		2
Vol avec violence sans arme (endr. acces. au pub.)	Sem 1	3	4	1	2	1	1	2	2	2			3
	Sem 2	1	3	2	2	2		3	4	1	2	2	1
Total		4	7	3	4	3	1	5	6	3	2	2	4



PH Autre

		2000	2013	2014	2015	2016	2017	2018	2019	2020	2021	2022	2023
Faux policiers	Sem 1					2		1					1
	Sem 2			1					1	1			3
	Total			1		2		1	1	1			4
Terrorisme, extrémisme et radicalisme	Sem 1				1			1					1
	Sem 2					1	1		3	1	1		
	Total			1	1	1	1	3	1	1	1		1
Cyberharcèlement	Sem 1	2	31	49	38	19	27	23	24	29	29	22	22
	Sem 2	1	44	46	24	15	26	28	26	31	27	23	19
	Total	3	75	95	62	34	53	51	50	60	56	45	41
Fraude à l'identité	Sem 1	5	14	15	18	20	23	20	18	25	23	33	28
	Sem 2	3	19	24	25	18	23	14	18	37	31	27	18
	Total	8	33	39	43	38	46	34	36	62	54	60	46



POLITIEZONE TARL

2022

FC Vol moyen de transport

	Jan	Fév	Mar	Avr	Mai	Juin	Juil	Août	Sep	Oct	Nov	Déc	Total
Vol de voiture		1	1	1	1		5		2	2	1	2	16
Carjacking											1		1
Homejacking							1						1
Vol de vélomoteur		1			1		1			1			4
Vol de vélo	4	7	8	7	7	18	21	11	13	13	18	15	142

FC Cambriolage

	Jan	Fév	Mar	Avr	Mai	Juin	Juil	Août	Sep	Oct	Nov	Déc	Total
Cambriolage dans habitation	25	14	16	8	14	15	20	18	7	19	42	34	232
Cambriolage ds entreprise ou commerce		2		2		2	1		2	1	4		14
Cambriolage ds service public ou bâtiment administ						2			1	1	1		5
Cambriolage dans bâtiment (total)	25	16	16	10	14	18	21	18	10	21	47	34	250



FC Vol autre

	Jan	Fév	Mar	Avr	Mai	Juin	Juil	Août	Sep	Oct	Nov	Déc	Total
Vol à main armée				1			1	1	1	1			5
Vol avec violence sans arme	2	1	1	2	1	1	3	6	4	1	7	6	35
Vol dans ou sur un véhicule	8	6	6	6	5	8	5	9	10	3	4	8	78
Vol d'armes et explosifs			1									1	2
Arrachage de sac à main											1		1
Vol à l'arraché		1									1		2
Vol à la tire							1	1	1			2	5
Vol à l'étalage	14	13	17	6	3	13	17	9	11	22	22	22	169
Vol par ruse			3	1	2					1	1	2	10
Vol de métaux	2	4	1			1				2			10
Vol sur les chantiers	1	2	5	2	1	2	4	3	4	2	1	2	29
Vol d'animaux							1				1		2

Criminalité ICT

	Jan	Fév	Mar	Avr	Mai	Juin	Juil	Août	Sep	Oct	Nov	Déc	Total
Fraude de cartes de paiements	4	2	3	2	5	6	5	5	13		4	4	53
Phishing	16	9	17	11	8	7	4	5	10	6	7	5	105
Ransomware		1	1							1			3
Skimming						1	1						2

FC Autre

	Jan	Fév	Mar	Avr	Mai	Juin	Juil	Août	Sep	Oct	Nov	Déc	Total
Violence contre les métiers d'intérêt général	2	2	1	1	1	1					3	3	14
Graffiti	1	2	1									2	6
Dégradation de voiture	4	4	6	6	5	7	5	11	14	7	7	8	84



PH Violence intrafamiliale (VIF)

	Jan	Fév	Mar	Avr	Mai	Juin	Juil	Août	Sep	Oct	Nov	Déc	Total
VIF: physique, dans le couple	5	5	7	1	5	2	9	6	8	6	9	12	75
VIF: physique, envers des descendants			2	1	2		1		1				7
VIF: physique, envers d'autres membres	1		2	2		1	1	1	1	1	1		11
VIF: sexuelle, envers des descendants				1									1
VIF: psychique, dans le couple	4	6	4	5	4	3	3	3	5	6	5	4	52
VIF: psychique, envers des descendants							1		2				3
VIF: psychique, envers d'autres membres	1					1				1			3
VIF: économique, dans le couple							1		1		1		3
VIF: économique, envers d'autres membres							1		1				2

PH Hormones et dopage

	Déc	Total
Dopage humain	1	1

PH Drogues

	Mar	Avr	Mai	Juil	Août	Nov	Total
Vente de cocaïne	1	3	1	1	1	2	9
Vente de drogues synthétiques					1		1
Production de cannabis (culture)					1		1
Vente de cannabis en grande quantité						1	1

PH Trafic d'armes

	Fév	Total
Commerce et production d'arme à feu et mun.	1	1



PH Violence dans l'espace public

	Jan	Fév	Mar	Avr	Mai	Juin	Juil	Août	Sep	Oct	Nov	Déc	Total
Violence physique (transport public)		2	2	1				2			1	1	9
Violence physique (voie publique)	4	2	2	4	4	5	2	4	2	9	3	6	47
Violence physique (autre endroit public)	1					1					1	1	4
Violence physique (endroit accessible au public)	2	4	4	2	1	2	2		1	2	2		22
Violence sexuelle (transport public)						1							1
Violence sexuelle (voie publique)								1	2		1		4
Violence sexuelle (autre endroit public)											2		2
Violence sexuelle (endroit accessible au public)					2		1	3					6
Violence psychique (transport public)			1	1	1							3	6
Violence psychique (voie publique)	3	2	4	5	6	4	3	6	2	2	3	6	46
Violence psychique (autre endroit public)	1							1			1	1	4
Violence psychique (endroit accessible au public)		3	1	1	1	3	4		2	2	4	1	22
Vol à main armée (transport public)							1						1
Vol à main armée (voie publique)				1						1			2
Vol à main armée (endroit accessible au public)								1	1				2
Vol avec violence sans arme (transport public)						1					1	1	3
Vol avec violence sans arme (voie publique)		1						2			3	2	8
Vol avec violence sans arme (endr. acces. au pub.)								1			1		2

PH Autre

	Jan	Fév	Mar	Avr	Mai	Juin	Juil	Août	Sep	Oct	Nov	Déc	Total
Cyberharcèlement	3	2	5	3	3	6	4	2	6	3	6	2	45
Fraude à l'identité	4	3	14	4	4	4	6	4	2	2	6	7	60



2023

FC Vol moyen de transport

	Jan	Fév	Mar	Avr	Mai	Juin	Juil	Août	Sep	Oct	Nov	Déc	Total
Vol de voiture					1	4		1			1	1	8
Vol dans les garages						1							1
Vol de vélomoteur			1		1			1					3
Vol de vélo	4	6	8	11	13	11	13	13	7	11	6	9	112

FC Cambriolage

	Jan	Fév	Mar	Avr	Mai	Juin	Juil	Août	Sep	Oct	Nov	Déc	Total
Cambriolage dans habitation	28	21	16	17	9	13	12	11	5	16	32	36	216
Cambriolage ds entreprise ou commerce	3	4		2	3	1	1	2	3	2		7	28
Cambriolage ds service public ou bâtiment administ			1			1	1			1	1		5
Cambriolage dans bâtiment (total)	31	25	17	19	12	15	14	13	8	19	33	43	249

FC Vol autre

	Jan	Fév	Mar	Avr	Mai	Juin	Juil	Août	Sep	Oct	Nov	Déc	Total
Vol à main armée								2	2			1	5
Vol avec violence sans arme	3	2	2	3	3	2		2	1	3	1	3	25
Vol dans ou sur un véhicule	4	2	6	3	5	10	11	23	12	5	13	9	103
Vol d'armes et explosifs		1			1			2			1	1	6
Arrachage de sac à main												1	1
Vol à l'arraché				1				1		1		2	5
Vol à la tire	2	2	1	2	3	4	1	2	4	1	3		25
Vol à l'étalage	12	11	18	11	13	8	11	8	4	9	6	5	116
Vol par ruse	2	1		1			1	2				1	8
Vol de métaux				1								1	2
Vol sur les chantiers	5				2	6	4			1	1		19
Vol d'animaux			1			2		1					4



Criminalité ICT

	Jan	Fév	Mar	Avr	Mai	Juin	Juil	Août	Sep	Oct	Nov	Déc	Total
Fraude de cartes de paiements	14	7	5	4	10	3	5	11	3	11	7	4	84
Phishing	16	5	10	4	8	1	6	10	5	4	6	10	85
Ransomware							1	1	1				3
Shouldersurfing	1												1
Skimming		1			1								2

FC Autre

	Jan	Fév	Mar	Avr	Mai	Juin	Juil	Août	Sep	Oct	Nov	Déc	Total
Violence contre les métiers d'intérêt général	1				2			2		1		2	8
Graffiti	1			1		1						1	4
Dégradation de voiture	6	8	5	7	9	10	6	5	10	8	10	9	93
Rixe au couteau		1			1								2

PH Violence intrafamiliale (VIF)

	Jan	Fév	Mar	Avr	Mai	Juin	Juil	Août	Sep	Oct	Nov	Déc	Total
VIF: physique, dans le couple	7	6	2	2	7	2	4	8	6	3	3	6	56
VIF: physique, envers des descendants		2	1		2		1	1		1	1	1	10
VIF: physique, envers d'autres membres	2	2			1	4	1	1	1	2		2	16
VIF: sexuelle, dans le couple												1	1
VIF: psychique, dans le couple	2	2	8	4	6	5	1	3	3	4	4	5	47
VIF: psychique, envers des descendants		1								1			2
VIF: psychique, envers d'autres membres	1					1							2
VIF: économique, dans le couple						1	1						2
VIF: économique, envers d'autres membres	1			1							1		3



PH Drogues

	Jan	Fév	Mar	Avr	Mai	Juin	Juil	Août	Sep	Oct	Total
Vente de cocaïne	1		1	1	1	1	2	1			8
Vente de drogues synthétiques		2	1	1						1	5
Vente de cannabis en grande quantité								1			1
Vente-traffic d héroïne					1				1		2

PH Traite des êtres humains

	Jan	Total
TEH - exploitation économique	1	1

PH Violence dans l'espace public

	Jan	Fév	Mar	Avr	Mai	Juin	Juil	Août	Sep	Oct	Nov	Déc	Total
Violence physique (transport public)	3				1			1	2	1		1	9
Violence physique (voie publique)	3	1	4	3	2	10	2	5	4	1	2	4	41
Violence physique (autre endroit public)									1	1			2
Violence physique (endroit accessible au public)	8	2	2	2	2	2	1	3	3		2	5	32
Violence sexuelle (transport public)										1			1
Violence sexuelle (voie publique)					1	1	1			1		1	5
Violence sexuelle (autre endroit public)					1								1
Violence sexuelle (endroit accessible au public)	1		1		1	2							5
Violence psychique (transport public)			1	1		1							3
Violence psychique (voie publique)	2	4	1	5	2	8	4	8	4	7	3	2	50
Violence psychique (autre endroit public)							1						1
Violence psychique (endroit accessible au public)	1	1	2	1		3		1	2				11
Vol à main armée (voie publique)								1					1
Vol à main armée (endroit accessible au public)								1	2			1	4
Vol avec violence sans arme (transport public)										1			1
Vol avec violence sans arme (voie publique)	1	1		1		1		1				2	7
Vol avec violence sans arme (autre endroit public)		1		1									2
Vol avec violence sans arme (endr. acces. au pub.)			1	1	1			1					4



PH Autre

	Jan	Fév	Mar	Avr	Mai	Juin	Juil	Août	Sep	Oct	Nov	Déc	Total
Faux policiers				1				2		1			4
Terrorisme, extrémisme et radicalisme			1										1
Cyberharcèlement	6	4		2	6	4	4	2	3	4	3	3	41
Fraude à l'identité	10	1	7	4	3	3	4	4	1	3	4	2	46

STATISTIQUES POLICIERES DE CRIMINALITE

LIEU DE PERPETRATION: ZONE DE POLICE

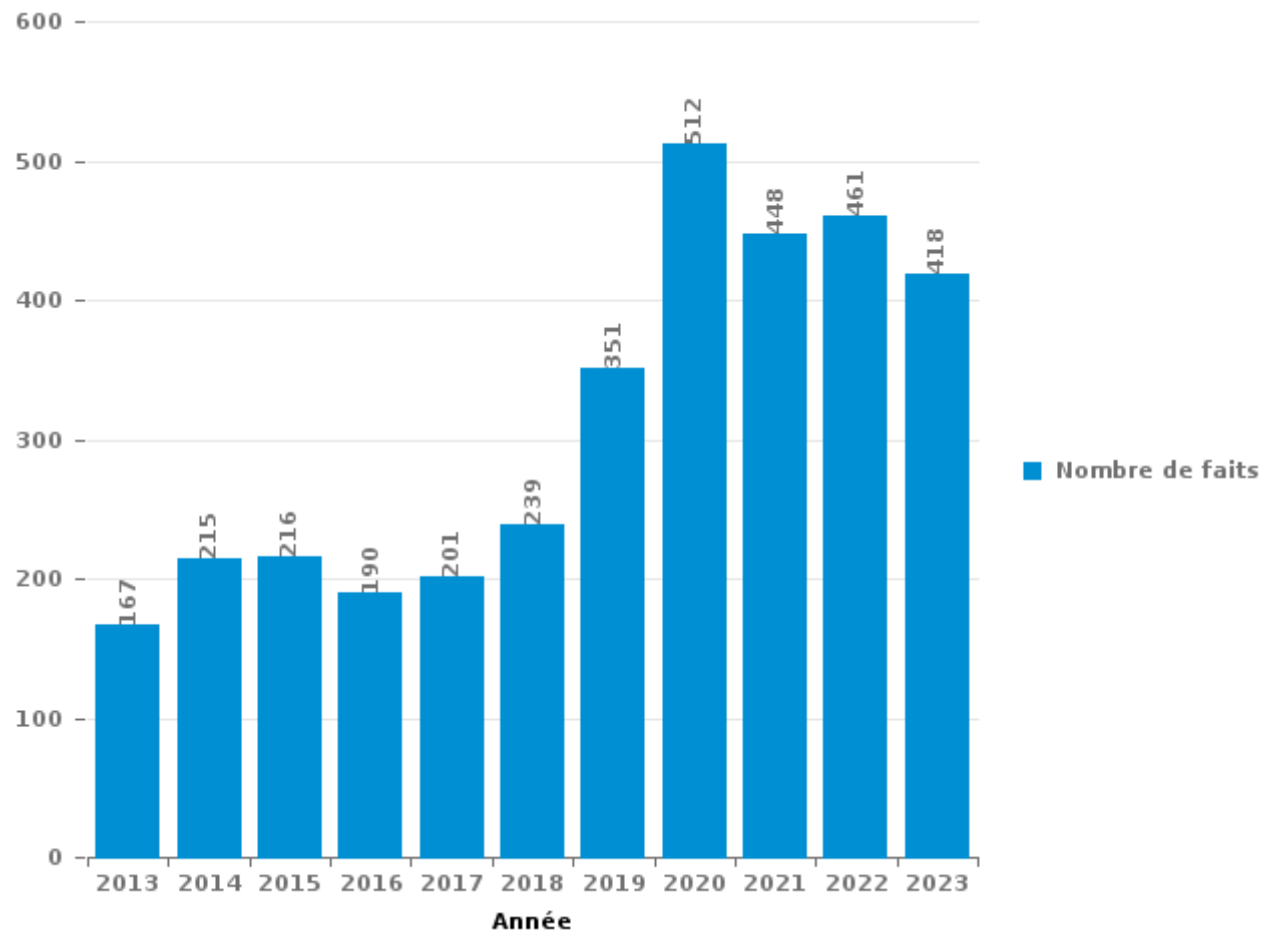
POLITIEZONE TARL

PARTIE III : ICT



POLITIEZONE TARL

Nombre total de délits avec un élément ICT/online, depuis 2013





Criminalité ICT/online au sens strict

Infractions (exhaustif)

	2013	2014	2015	2016	2017	2018	2019	2020	2021	2022	2023
Code pénal social: Infr. contre foi publique en droit pénal social: Faux en informatique								3	2	1	1
Criminalité informatique: Faux en informatique:	10	8	7	16	12	8	44	123	99	101	131
Criminalité informatique: Fraude informatique:	27	56	45	57	58	76	172	218	203	234	197
Criminalité informatique: Hacking:	11	12	11	6	19	29	32	92	57	75	66
Criminalité informatique: Sabotage:	16	4	2	1	1		5	4	1	6	7
Infr. contre l'autorité publique: Refus de coopération (informatique et télécom):								1			
Total:	64	80	65	80	90	113	253	441	362	417	402

Figures criminelles (à considérer spécifiquement – ne pas additionner avec d'autres éléments – risque de double comptage!)

	2013	2014	2015	2016	2017	2018	2019	2020	2021	2022	2023
Fraude de cartes de paiements	17	38	11	23	26	12	46	33	13	53	84
Phishing	2	2	2		7	13	33	74	102	105	85
Ransomware					1		3	1	1	3	3
Shouldersurfing	1		2			1	8	1			1
Skimming	1	2	1							2	2



Criminalité ICT/online au sens large

Infractions (uniquement si code-fait existe)

	2013	2014	2015	2016	2017	2018	2019	2020	2021	2022	2023
Fraude: Escroquerie: Fraude par internet	50	40	82	81	68	79	94	216	151	156	119
Infr. contre autres valeurs morales et sentiments: Cyberlokkung (leurre de mineur par ICT):								1			
Infr. contre la Sécurité de l'Etat: Terrorisme: Diffuser un message qui incite au terrorisme			1				1				
Infr. contre les moeurs: Grooming (contact par ICT avec mineur < 16 ans):				1	1		2		1		
Infr. contre les moeurs: Pornographie enfantine: Accès pornographie enfantine via technologie					1			1			
Infr. contre les moeurs: Voyeurisme: Diffusion enregistrement nudité ou intimité					1	1	1	2	4	3	
Total:	50	40	83	82	71	80	98	220	156	159	119

Figures criminelles (à considérer spécifiquement – ne pas additionner avec d'autres éléments – risque de double comptage!)

	2013	2014	2015	2016	2017	2018	2019	2020	2021	2022	2023
Cyberharcèlement	75	95	62	34	53	51	50	60	56	45	41

STATISTIQUES POLICIERES DE CRIMINALITE

LIEU DE PERPETRATION: ZONE DE POLICE

POLITIEZONE TARL

PARTIE IV : DESTINATION LIEU



POLITIEZONE TARL

Vol et extorsion

	2000	2013	2014	2015	2016	2017	2018	2019	2020	2021	2022	2023
Habitation: maison	201	403	377	278	326	270	277	217	160	125	245	225
Magasin	62	60	85	84	59	56	84	144	88	172	181	137
Voie publique	145	92	81	58	79	75	73	58	43	37	66	71
Inconnue	110	51	37	53	36	40	33	50	36	51	50	63
Moyen de transport: voiture	10	82	82	46	51	41	75	35	32	29	30	16
Habitation: dépendances	14	35	56	79	30	34	28	29	42	32	56	28
Station de bus / métro et gare de chemin de fer	29	42	39	49	27	38	44	23	25	32	41	22
Parking	101	33	23	47	41	13	26	21	15	19	23	21
Emplacement de vélo	37	24	22	58	40	23	37	29	30	19	28	29
Habitation: non précisée	16	85	60	28	20	37	22	22	22	10	28	17
Entreprise	61	38	41	34	33	27	13	26	14	13	11	17
Moyen de transport: camion	4	37	46	44	36	44	27	11	33	12	18	6
Habitation: allée	36	25	17	15	41	13	18	20	14	18	12	36
Horeca	45	26	32	28	13	18	20	20	9	3	9	10
Institution d'enseignement	17	11	38	30	15	17	20	14	11	10	12	8
Habitation: appartement	6	14	17	15	12	13	12	15	20	9	23	20
Autre	1	24	26	16	15	10	18	11	11	7	9	18
Chantier		30	8	10	7	6	12	7	13	10	29	19
Habitation: garage	8	12	11	18	8	1	11	14	17	4	18	15
Culture et loisirs	18	11	21	14	16	16	11	10	4	3	8	3
Terrain	11	19	22	5	10	11	7	12	11	8	11	8
Moyen de transport: autre		25	17	19	14	13	15	11	7	8		5
Infrastructure sportive	23	7	5	6	5	4	3	5	1	5	8	3
Service public	7	7	6	7	7	12	6	6	7	2	3	3
Stade	19	2	10	5	3	1	2		1		1	
Service	4	3	7	10	2	3	3	1	6		1	2
Edifice religieux / lieu du culte	7	7	7	1	1	1	5	6			2	1
Station essence	3	1	1	6	1	3	6	4	4	3	2	4
Moyen de transport: train / tram / métro	4	2	2	5	3	1	1	2	3	3	3	6
Cimetière	8	3	3	5	3	4	2	1		2	1	2
Moyen de transport: autobus / autocar		2	3	4		2	4	2	1	5	3	4
Banque / institution financière	4	2	2		2	6	2	7	1		2	
Médecin / dentiste / pharmacien	1	1	4	2	1	3	3	3	3	3	1	2
Habitation: autre	2	5	4	1		3	2	1	6	1		
Maison de repos	2		5	3	2		3	6			2	1
Aéroport		7	8	4	3				1			
Arrêt de bus / tram	2	1	1	1	3	1	1	1	2	1		1
Bâtiment administratif	3	2	2		3	1			1			
Guichet automatique					2	1						
Maison de débauche		2			1							
Eaux intérieures et maritimes		1										
Hôpital						1						
Total	1.021	1.234	1.228	1.088	971	863	926	844	694	656	937	823

PPF/DGR/DRI/BIPOL - Statistiques policières de criminalité (date de clôture: 19/04/2024)
 Les données pour les années 2001 jusqu'à 2012 ne sont plus publiées mais restent disponibles sur demande auprès du service BIPOL.



POLITIEZONE TARL

Dégradation de la propriété

	2000	2013	2014	2015	2016	2017	2018	2019	2020	2021	2022	2023
Voie publique	90	112	102	91	85	87	114	74	60	54	44	51
Habitation: résidence principale	50	56	53	58	41	49	53	61	54	43	43	33
Parking	22	33	37	28	38	29	30	19	27	14	19	19
Inconnue	27	21	26	33	8	15	24	17	12	18	25	17
Habitation: allée	9	27	13	18	11	7	17	15	8	8	9	9
Terrain	16	16	10	8	10	6	13	9	8	9	8	5
Habitation: jardin	16	24	8	15	17	4	5	10	5	3	8	2
Habitation: non précisée	7	23	11	11	9	11	3	5	10	6	4	6
Moyen de transport: voiture	5	13	9	10	2	7	9	8	3	2	5	7
Institution d'enseignement		6	5	5	10	7	3	6	4	9	5	6
Autre		6	3	9	4	1	3	4	7	3	5	4
Horeca	8	7	4	6	3	2	5	4	3	1	2	1
Entreprise	7	1	1	10	7	2	5	4	3	3	1	1
Habitation: dépendances	4	9	5	8	1	3	2	4	2	1	2	2
Culture et loisirs	3	2	4	1	8	7	2	1	2	1	4	1
Habitation: garage	3	4	7	2	2	4	2	4	1	2	1	2
Service public	6	1	3	4		3				3	2	2
Magasin	3	3	2	2	2		2	1	1	1	4	2
Habitation: résidence secondaire	1	2		4		1	1	1		3	2	4
Infrastructure sportive			2	1	1	2	2	1	2	1	3	3
Station de bus / métro et gare de chemin de fer	4				1	1	3	2	3		4	
Station essence	1	3	3		1	2	1	4	1			
Bureau de police		1	1		1		2		3	3	1	1
Arrêt de bus / tram	1			3	1	1	2		1	1	2	
Aéroport		4	5				2					
Chantier	1	1	2				2	1	1		3	
Moyen de transport: autre	1		3	2		2		2			1	
Bâtiment administratif			1	3	1	3			1	1		
Edifice religieux / lieu du culte	1	2	1	1				1	1		2	
Stade	1	2	2	1				1	2			
Banque / institution financière	1	2	1			1	1	1				1
Service		3	1	1						2		
Cimetière	1				1			1	1	1	1	
Emplacement de vélo	2			1								2
Hôpital								1		1		
Moyen de transport: train / tram / métro	2											
Médecin / dentiste / pharmacien				1								
Total	293	384	325	337	265	257	308	262	226	194	210	181

FPF/DGR/DRI/BIPOL - Statistiques policières de criminalité (date de clôture: 19/04/2024)
 Les données pour les années 2001 jusqu'à 2012 ne sont plus publiées mais restent disponibles sur demande auprès du service BIPOL.



POLITIEZONE TARL

Infractions contre l'intégrité physique

	2000	2013	2014	2015	2016	2017	2018	2019	2020	2021	2022	2023
Habitation	76	120	102	115	104	113	114	140	106	102	114	98
Voie publique	55	55	57	46	42	50	54	45	49	44	46	44
Horeca	29	18	13	14	10	11	10	14	10	2	11	10
Inconnue	25	19	14	9	9	11	13	4	8	6	13	8
Parking	16	3	6	6	10	1	4	5	7	7	3	4
Institution d'enseignement	3	4	8	10	4	2	7	2	5	4	6	13
Habitation: allée	7	5	5	2	3	5	5	4	3	2	3	2
Culture et loisirs	2	2	6	2	5	3	5	6	1	2		6
Habitation: jardin	6	4	2	2		4	3	4	3	3	4	1
Station de bus / métro et gare de chemin de fer	1	3	1	4	5		2	1	5	3	5	4
Terrain	10	1	3	2	2	1	1	2	1	3	2	6
Moyen de transport: train / tram / métro		4	3	6	2					2	2	3
Infrastructure sportive	2		2	3	1	4	1	1		2	3	2
Autre				2			2	4	4	1	3	4
Magasin			1	2	1	2	4	1	2	2	2	3
Moyen de transport: autre		1	2	1		2	2	1	3	1	3	1
Entreprise	3						1	3	5	2	1	
Stade	1	4	2	1	1			1	1			1
Moyen de transport: autobus / autocar		1	1	1		2	2	2			1	
Service public	1		1	2		1	1	1		2	1	
Service			1					1	2	1		2
Arrêt de bus / tram			1		1			1			1	1
Maison de repos	1			1					1		1	
Bureau de police		1						1			1	
Station essence			1	1		1						
Aéroport		1	1									
Banque / institution financière	1	1										
Bâtiment administratif					1	1						
Edifice religieux / lieu du culte							1	1				
Médecin / dentiste / pharmacien							1		1			
Hôpital												1
Total	239	247	233	232	201	214	233	245	217	191	226	214

STATISTIQUES POLICIERES DE CRIMINALITE

LIEU DE PERPETRATION: ZONE DE POLICE

POLITIEZONE TARL

PARTIE V : ZONE DE POLICE vs. TYPOLOGIE



Typologie de la zone: Catégorie 4

Zone de police
BERLAAR - NIJLEN
BODUKAP
BUGGENHOUT - LEBBEKE
CENTRE ARDENNE
CONDROZ-FAMENNE
FAGNES
GERAARDSBERGEN - LIERDE
GRENSLEIE
HERKO
HERMETON ET HEURE
HESBAYE
HESBAYE OUEST
LA MAZERINE
MIDOW
MIRA
ORNEAU-MEHAIGNE
OTTIGNIES - LOUVAIN-LA-NEUVE
POL AMOW
POLDER
POLICE DES HAUTS-PAYS



CRIMINALITE ENREGISTREE : ZONE DE POLICE vs TYPOLOGIE

POLITIEZONE ARRO IEPER
POLITIEZONE BRT
POLITIEZONE HEIST
POLITIEZONE K-L-M
POLITIEZONE MAASLAND
POLITIEZONE NOORDERKEMPEN
POLITIEZONE RUPEL
POLITIEZONE SCHELDE - LEIE
POLITIEZONE SPOORKIN
POLITIEZONE TARL
POLITIEZONE WESER-GÖHL
PZ BERINGEN/HAM/TESSENDERLO
PZ BERLARE/ZELE
PZ BILZEN/HOESELT/RIEMST
PZ BLANKENBERGE/ZUIENKERKE
PZ BOORTMEERBEEK-HAACHT-KEERBERGEN
PZ DENDERLEEUV/HAALTERT
PZ DRUIVENSTREEK
PZ ERPE-MERE/LEDE
PZ GETEVALLEI
PZ HAMME/WAASMUNSTER
PZ HAMONT-ACHEL/PELT
PZ HEUSDEN-ZOLDER
PZ KRUIBEKE/TEMSE



CRIMINALITE ENREGISTREE : ZONE DE POLICE vs TYPOLOGIE

PZ LANAKEN/MAASMECHELEN
PZ LOMMEL
PZ NINOVE
PZ VOER EN DIJLE
PZ WAASLAND-NOORD
PZ WETTEREN LAARNE WICHELEN
PZ ZWIJNDRECHT
SAMSOM
VOORKEMPEN
ZONE BASSE MEUSE
ZONE DE POLICE DES 3 VALLEES
ZONE DES ARCHES
ZONE HAUTE-MEUSE
ZONE OUEST BRABANT WALLON
ZOTTEGEM HERZELE StLHOUTEM
ZP BERNISSART/PERUWELZ
ZP BINCHE-ANDERLUES-LERMES
ZP HAUTE SENNE



CRIMINALITE ENREGISTREE : ZONE DE POLICE vs TYPOLOGIE

Typologie de la zone: Catégorie 4

Figure criminelle/phénomène	Niveau	% 2019 - 2020	% 2020 - 2021	% 2021 - 2022
Vol de voiture	ZONE DE POLICE	-73,3%	150,0%	60,0%
	TYPOLOGIE	-30,9%	-9,6%	16,8%
Vol de moto	ZONE DE POLICE	0,0%	-100,0%	/
	TYPOLOGIE	-36,3%	-10,3%	28,8%
Carjacking	ZONE DE POLICE	/	/	0,0%
	TYPOLOGIE	-36,7%	3,2%	-25,0%
Homejacking	ZONE DE POLICE	/	/	/
	TYPOLOGIE	-40,0%	22,2%	-18,2%
Vol dans les garages	ZONE DE POLICE	-100,0%	/	/
	TYPOLOGIE	-61,7%	-1,8%	14,3%
Vol de vélomoteur	ZONE DE POLICE	-16,7%	60,0%	-50,0%
	TYPOLOGIE	-30,8%	-5,1%	32,3%
Vol de vélo	ZONE DE POLICE	-1,7%	-21,2%	59,6%
	TYPOLOGIE	-27,2%	3,2%	15,7%
Cambriolage dans habitation	ZONE DE POLICE	-23,6%	-24,5%	121,0%
	TYPOLOGIE	-30,5%	-9,4%	33,2%
Cambriolage ds entreprise ou commerce	ZONE DE POLICE	-45,2%	-8,7%	-33,3%
	TYPOLOGIE	-35,0%	-10,7%	2,0%
Cambriolage ds service public ou bâtiment administ	ZONE DE POLICE	-21,4%	-27,3%	-37,5%
	TYPOLOGIE	-18,4%	-24,3%	-2,9%
Vol au bélier	ZONE DE POLICE	/	/	/
	TYPOLOGIE	-64,0%	-44,4%	0,0%



CRIMINALITE ENREGISTREE : ZONE DE POLICE vs TYPOLOGIE

Figure criminelle/phénomène	Niveau	% 2019 - 2020	% 2020 - 2021	% 2021 - 2022
Cambriolage dans bâtiment (total)	ZONE DE POLICE	-27,4%	-22,1%	86,6%
	TYPLOGIE	-30,4%	-10,7%	26,5%
Vol à main armée	ZONE DE POLICE	-71,4%	0,0%	150,0%
	TYPLOGIE	-16,5%	-16,0%	3,0%
Vol avec violence sans arme	ZONE DE POLICE	0,0%	-43,8%	94,4%
	TYPLOGIE	-21,4%	2,9%	24,7%
Vol dans ou sur un véhicule	ZONE DE POLICE	14,0%	-43,4%	30,0%
	TYPLOGIE	-29,7%	-2,4%	4,8%
Sacjacking dans une voiture	ZONE DE POLICE	/	/	/
	TYPLOGIE	-100,0%	/	0,0%
Vol d'armes et explosifs	ZONE DE POLICE	-80,0%	200,0%	-33,3%
	TYPLOGIE	-33,0%	1,1%	0,0%
Steaming	ZONE DE POLICE	/	/	/
	TYPLOGIE	30,0%	-46,2%	42,9%
Arrachage de sac à main	ZONE DE POLICE	/	/	/
	TYPLOGIE	-42,1%	-31,8%	106,7%
Vol à l'arraché	ZONE DE POLICE	266,7%	-81,8%	0,0%
	TYPLOGIE	-39,1%	-20,9%	86,8%
Vol à la tire	ZONE DE POLICE	-38,5%	25,0%	-75,0%
	TYPLOGIE	-58,9%	-7,0%	64,3%
Vol à l'étalage	ZONE DE POLICE	-36,0%	110,9%	25,2%
	TYPLOGIE	-15,1%	7,0%	22,2%
Vol par ruse	ZONE DE POLICE	-73,1%	0,0%	42,9%
	TYPLOGIE	-37,3%	-5,7%	14,6%



CRIMINALITE ENREGISTREE : ZONE DE POLICE vs TYPOLOGIE

Figure criminelle/phénomène	Niveau	% 2019 - 2020	% 2020 - 2021	% 2021 - 2022
Vol de métaux	ZONE DE POLICE	100,0%	0,0%	25,0%
	TYPOLOGIE	-31,0%	12,2%	60,2%
Vol sur les chantiers	ZONE DE POLICE	85,7%	-23,1%	190,0%
	TYPOLOGIE	-9,4%	-6,8%	27,6%
Home-invasion	ZONE DE POLICE	-100,0%	/	-100,0%
	TYPOLOGIE	-38,1%	23,1%	-15,6%
Vol d'animaux	ZONE DE POLICE	40,0%	-71,4%	0,0%
	TYPOLOGIE	-19,4%	-22,4%	-9,6%
Vol de cargaison	ZONE DE POLICE	-100,0%	/	/
	TYPOLOGIE	-17,0%	-41,5%	11,8%
Fraude de cartes de paiements	ZONE DE POLICE	-28,3%	-60,6%	307,7%
	TYPOLOGIE	-30,6%	-19,5%	46,5%
Phishing	ZONE DE POLICE	124,2%	37,8%	2,9%
	TYPOLOGIE	171,2%	14,6%	2,5%
Ransomware	ZONE DE POLICE	-66,7%	0,0%	200,0%
	TYPOLOGIE	-36,0%	87,5%	-13,3%
Shouldersurfing	ZONE DE POLICE	-87,5%	-100,0%	/
	TYPOLOGIE	-63,0%	-27,8%	1,5%
Skimming	ZONE DE POLICE	/	/	/
	TYPOLOGIE	-21,8%	-54,4%	151,6%
Violence contre les métiers d'intérêt général	ZONE DE POLICE	33,3%	-25,0%	133,3%
	TYPOLOGIE	-6,9%	6,0%	16,7%
Viol collectif	ZONE DE POLICE	100,0%	-50,0%	-100,0%
	TYPOLOGIE	20,7%	-31,4%	12,5%



CRIMINALITE ENREGISTREE : ZONE DE POLICE vs TYPOLOGIE

Figure criminelle/phénomène	Niveau	% 2019 - 2020	% 2020 - 2021	% 2021 - 2022
Graffiti	ZONE DE POLICE	-27,3%	-37,5%	20,0%
	TYPOLOGIE	3,0%	-27,3%	47,7%
Dégradation de voiture	ZONE DE POLICE	-7,7%	-20,8%	10,5%
	TYPOLOGIE	-20,5%	1,8%	2,2%
Rixe au couteau	ZONE DE POLICE	/	/	-100,0%
	TYPOLOGIE	5,9%	3,7%	9,8%
VIF: physique, dans le couple	ZONE DE POLICE	-29,1%	14,3%	17,2%
	TYPOLOGIE	-9,1%	2,8%	9,8%
VIF: physique, envers des descendants	ZONE DE POLICE	50,0%	-46,7%	-12,5%
	TYPOLOGIE	-4,6%	9,3%	4,3%
VIF: physique, envers d'autres membres	ZONE DE POLICE	-26,7%	-36,4%	57,1%
	TYPOLOGIE	-9,6%	7,6%	0,6%
VIF: sexuelle, dans le couple	ZONE DE POLICE	-100,0%	/	/
	TYPOLOGIE	2,4%	11,6%	12,5%
VIF: sexuelle, envers des descendants	ZONE DE POLICE	0,0%	-100,0%	/
	TYPOLOGIE	26,7%	-10,8%	-58,8%
VIF: sexuelle, envers d'autres membres	ZONE DE POLICE	/	/	/
	TYPOLOGIE	-12,5%	-7,1%	-23,1%
VIF: psychique, dans le couple	ZONE DE POLICE	0,0%	20,0%	73,3%
	TYPOLOGIE	-3,4%	7,5%	-1,2%
VIF: psychique, envers des descendants	ZONE DE POLICE	0,0%	-66,7%	200,0%
	TYPOLOGIE	24,4%	14,9%	7,9%
VIF: psychique, envers d'autres membres	ZONE DE POLICE	-33,3%	100,0%	-25,0%
	TYPOLOGIE	2,6%	-7,3%	9,5%



CRIMINALITE ENREGISTREE : ZONE DE POLICE vs TYPOLOGIE

Figure criminelle/phénomène	Niveau	% 2019 - 2020	% 2020 - 2021	% 2021 - 2022
VIF: économique, dans le couple	ZONE DE POLICE	-66,7%	100,0%	50,0%
	TYPOLOGIE	-3,9%	-1,2%	2,6%
VIF: économique, envers des descendants	ZONE DE POLICE	/	/	/
	TYPOLOGIE	21,1%	8,7%	-30,0%
VIF: économique, envers d'autres membres	ZONE DE POLICE	0,0%	50,0%	-33,3%
	TYPOLOGIE	-34,3%	2,4%	19,9%
Dopage humain	ZONE DE POLICE	-100,0%	/	/
	TYPOLOGIE	-20,5%	-12,4%	-18,8%
Engraissement illégal	ZONE DE POLICE	/	/	/
	TYPOLOGIE	162,5%	-14,3%	-11,1%
Vente de cocaïne	ZONE DE POLICE	-12,5%	-28,6%	80,0%
	TYPOLOGIE	-1,5%	2,7%	15,1%
Import-export de cocaïne	ZONE DE POLICE	/	/	/
	TYPOLOGIE	-25,7%	-35,8%	28,8%
Production de drogues synthétiques	ZONE DE POLICE	/	100,0%	-100,0%
	TYPOLOGIE	4,2%	32,0%	-39,4%
Import-export de drogues synthétiques	ZONE DE POLICE	/	/	-100,0%
	TYPOLOGIE	-40,0%	-9,5%	47,4%
Vente de drogues synthétiques	ZONE DE POLICE	133,3%	-42,9%	-75,0%
	TYPOLOGIE	-6,8%	-9,8%	14,3%
Production de cannabis (culture)	ZONE DE POLICE	33,3%	-25,0%	-66,7%
	TYPOLOGIE	-5,6%	-16,0%	-5,4%
Import-export de cannabis en grande quantité	ZONE DE POLICE	/	/	/
	TYPOLOGIE	44,4%	-61,5%	40,0%



CRIMINALITE ENREGISTREE : ZONE DE POLICE vs TYPOLOGIE

Figure criminelle/phénomène	Niveau	% 2019 - 2020	% 2020 - 2021	% 2021 - 2022
Vente de cannabis en grande quantité	ZONE DE POLICE	/	/	/
	TYPOLOGIE	14,3%	-4,2%	13,0%
Import-export d'héroïne	ZONE DE POLICE	/	/	/
	TYPOLOGIE	130,0%	-56,5%	110,0%
Vente-traffic d'héroïne	ZONE DE POLICE	0,0%	-100,0%	/
	TYPOLOGIE	30,2%	-3,7%	3,8%
Commerce et production d'arme à feu et mun.	ZONE DE POLICE	/	/	/
	TYPOLOGIE	7,4%	6,9%	-38,7%
Commerce et production d'arme non à feu	ZONE DE POLICE	/	/	/
	TYPOLOGIE	-72,7%	66,7%	60,0%
TEH - exploitation économique	ZONE DE POLICE	-50,0%	-100,0%	/
	TYPOLOGIE	-23,1%	40,0%	-7,1%
TEH - exploitation sexuelle	ZONE DE POLICE	-100,0%	/	-100,0%
	TYPOLOGIE	2,3%	81,8%	-22,5%
Violence physique (transport public)	ZONE DE POLICE	75,0%	-28,6%	80,0%
	TYPOLOGIE	-12,4%	12,1%	25,4%
Violence physique (voie publique)	ZONE DE POLICE	-9,4%	-2,1%	0,0%
	TYPOLOGIE	-13,4%	9,4%	7,2%
Violence physique (autre endroit public)	ZONE DE POLICE	25,0%	-80,0%	300,0%
	TYPOLOGIE	-4,6%	6,5%	6,5%
Violence physique (endroit accessible au public)	ZONE DE POLICE	-5,9%	-50,0%	37,5%
	TYPOLOGIE	-43,0%	11,3%	42,0%
Violence sexuelle (transport public)	ZONE DE POLICE	0,0%	100,0%	-50,0%
	TYPOLOGIE	9,8%	14,3%	-7,8%



CRIMINALITE ENREGISTREE : ZONE DE POLICE vs TYPOLOGIE

Figure criminelle/phénomène	Niveau	% 2019 - 2020	% 2020 - 2021	% 2021 - 2022
Violence sexuelle (voie publique)	ZONE DE POLICE	-71,4%	50,0%	33,3%
	TYPOLOGIE	-16,2%	5,8%	5,2%
Violence sexuelle (autre endroit public)	ZONE DE POLICE	-50,0%	-100,0%	/
	TYPOLOGIE	-5,3%	3,4%	-13,0%
Violence sexuelle (endroit accessible au public)	ZONE DE POLICE	200,0%	33,3%	50,0%
	TYPOLOGIE	-31,5%	23,4%	26,2%
Violence psychique (transport public)	ZONE DE POLICE	300,0%	-50,0%	50,0%
	TYPOLOGIE	-22,9%	20,0%	0,0%
Violence psychique (voie publique)	ZONE DE POLICE	21,7%	-1,8%	-16,4%
	TYPOLOGIE	1,9%	-4,0%	6,2%
Violence psychique (autre endroit public)	ZONE DE POLICE	266,7%	-81,8%	100,0%
	TYPOLOGIE	11,5%	-16,2%	-1,5%
Violence psychique (endroit accessible au public)	ZONE DE POLICE	0,0%	-34,8%	46,7%
	TYPOLOGIE	-17,3%	-0,5%	11,2%
Vol à main armée (transport public)	ZONE DE POLICE	/	/	/
	TYPOLOGIE	50,0%	-33,3%	75,0%
Vol à main armée (voie publique)	ZONE DE POLICE	/	0,0%	100,0%
	TYPOLOGIE	-13,3%	-21,2%	14,9%
Vol à main armée (autre endroit public)	ZONE DE POLICE	-100,0%	/	/
	TYPOLOGIE	33,3%	-12,5%	-42,9%
Vol à main armée (endroit accessible au public)	ZONE DE POLICE	-66,7%	-100,0%	/
	TYPOLOGIE	-23,9%	-19,0%	-7,1%
Vol avec violence sans arme (transport public)	ZONE DE POLICE	/	-100,0%	/
	TYPOLOGIE	-10,8%	-30,3%	26,1%



CRIMINALITE ENREGISTREE : ZONE DE POLICE vs TYPOLOGIE

Figure criminelle/phénomène	Niveau	% 2019 - 2020	% 2020 - 2021	% 2021 - 2022
Vol avec violence sans arme (voie publique)	ZONE DE POLICE	-20,0%	-50,0%	100,0%
	TYPLOGIE	-29,5%	-8,6%	13,5%
Vol avec violence sans arme (autre endroit public)	ZONE DE POLICE	-100,0%	/	-100,0%
	TYPLOGIE	-9,5%	-21,1%	6,7%
Vol avec violence sans arme (endr. acces. au pub.)	ZONE DE POLICE	-50,0%	-33,3%	0,0%
	TYPLOGIE	-29,4%	-11,4%	39,0%
Faux policiers	ZONE DE POLICE	0,0%	-100,0%	/
	TYPLOGIE	-38,3%	-24,3%	-21,4%
Terrorisme, extrémisme et radicalisme	ZONE DE POLICE	-66,7%	0,0%	-100,0%
	TYPLOGIE	37,8%	-17,6%	-16,7%
Cyberharcèlement	ZONE DE POLICE	20,0%	-6,7%	-19,6%
	TYPLOGIE	-7,9%	7,1%	-0,1%
Fraude à l'identité	ZONE DE POLICE	72,2%	-12,9%	11,1%
	TYPLOGIE	30,0%	-2,1%	2,7%

STATISTIQUES POLICIERES DE CRIMINALITE

LIEU DE PERPETRATION: ZONE DE POLICE

POLITIEZONE TARL

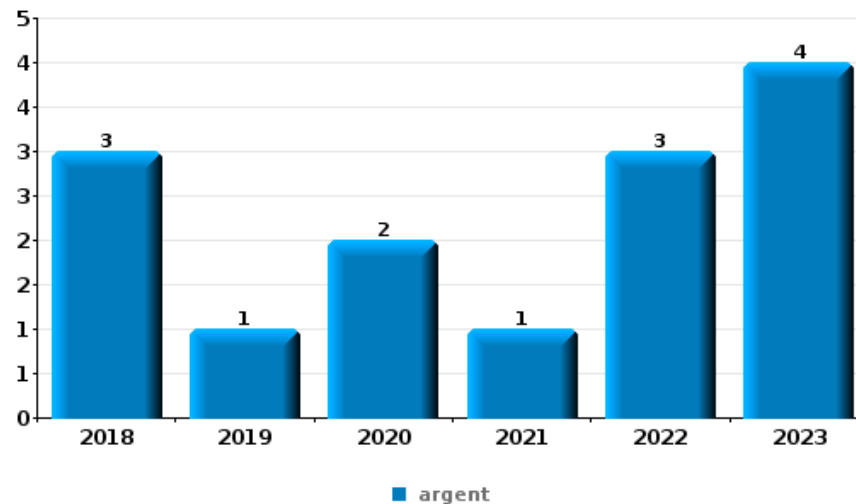
PARTIE VI : OBJETS ET MOYENS DE TRANSPORT



POLITIEZONE TARL

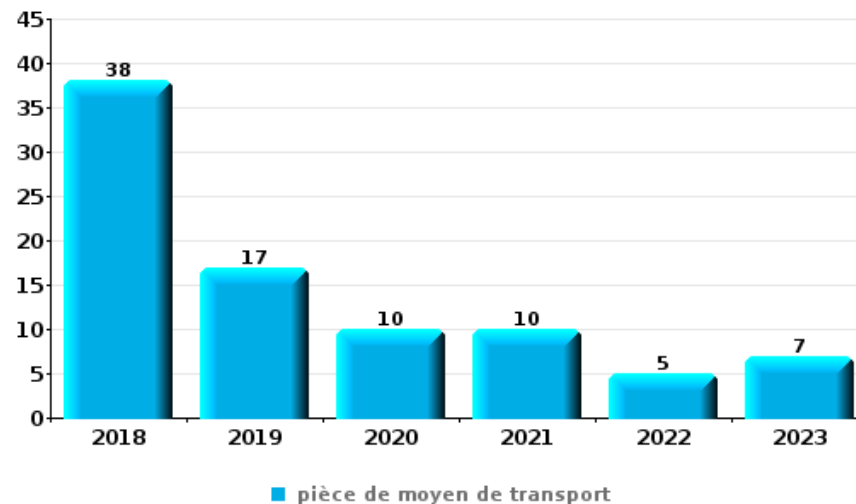
Vol à main armée

Top 5 Objets volés (sbd nombre de faits)		2018	2019	2020	2021	2022	2023
1	argent	3	1	2	1	3	4
2	GSM et accessoires	1	1		1	5	1
3	clé	2	1				1
3	valise / sac		1		1	1	1
5	carte bancaire / carte de crédit	2	1				
5	carte d'identité / passeport	1	1				1
5	plaque d'immatriculation	1			1		1
5	portefeuille	1	1			1	
5	tabac	1					2



Vol dans ou sur un véhicule

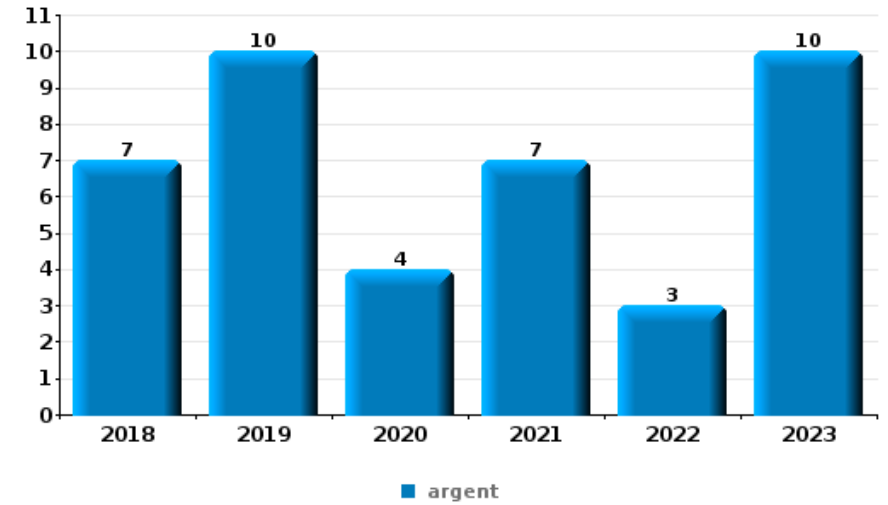
Top 5 Objets volés (sbd nombre de faits)		2018	2019	2020	2021	2022	2023
1	pièce de moyen de transport	38	17	10	10	5	7
2	outillage	16	9	22	4	14	16
3	plaque d'immatriculation	14	15	12	12	8	8
4	argent	9	12	16	8	10	12
5	ordinateur et accessoires	16	7	5	6	7	10





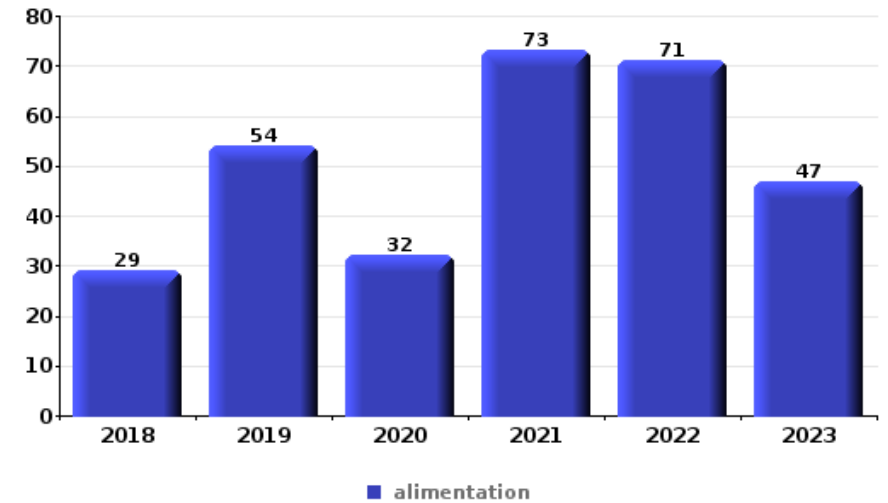
Cambrionage ds entreprise ou commerce

Top 5 Objets volés (sbd nombre de faits)		2018	2019	2020	2021	2022	2023
1	argent	7	10	4	7	3	10
2	ordinateur et accessoires	4	3	1	2	1	2
3	alimentation	4	1				3
3	GSM et accessoires		2		3	2	1
3	multimédia	3	1	3			1



Vol à l'étalage

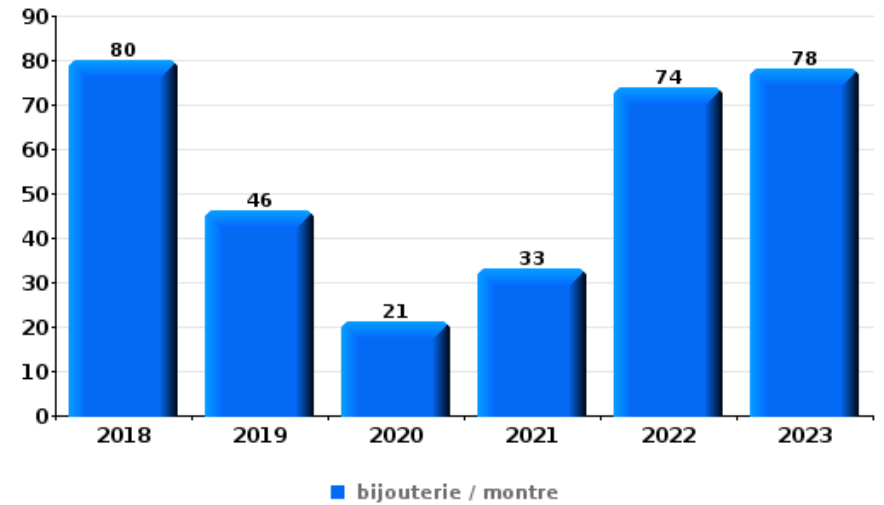
Top 5 Objets volés (sbd nombre de faits)		2018	2019	2020	2021	2022	2023
1	alimentation	29	54	32	73	71	47
2	tabac	9	13	16	31	64	15
3	parfum / produit de beauté	7	11	6	5	17	22
4	multimédia	5	4	5	7	7	8
5	vêtement	6	11		3	5	7





Cambrilage dans habitation

Top 5 Objets volés (sbd nombre de faits)		2018	2019	2020	2021	2022	2023
1	bijouterie / montre	80	46	21	33	74	78
2	argent	43	31	25	22	47	54
3	ordinateur et accessoires	12	12	17	8	11	11
4	vêtement	13	9	11	5	15	14
5	multimédia	13	12	9	5	9	8



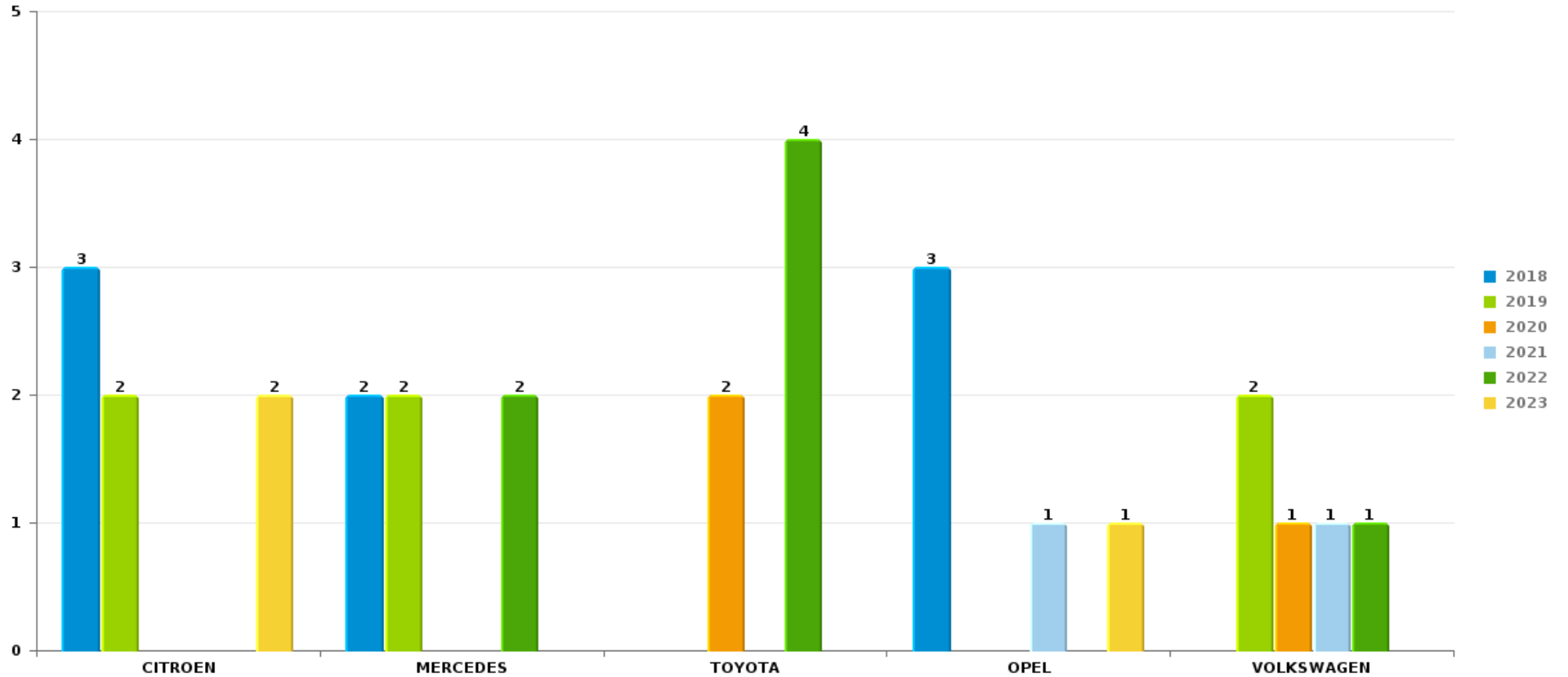
Remarque: en ce qui concerne les objets, aucun total n'est reproduit étant donné que plusieurs objets peuvent avoir été volés lors d'un même fait.



POLITIEZONE TARL

Vol de voiture

Nombre de voitures volées par marque (Top 5)



STATISTIQUES POLICIERES DE CRIMINALITE

LIEU DE PERPETRATION: ZONE DE POLICE

POLITIEZONE TARL

PARTIE VII : SUSPECTS



Partie 1: Niveau FAITS (comptage du nombre de faits pour lesquels un certain type de suspect est impliqué)

1.1. Nombre d'infractions selon le sexe des suspects identifiés (par catégorie principale)

Étant donné que, tant un suspect identifié masculin qu'un suspect identifié féminin peuvent être impliqués lors d'un même fait, il est possible que la somme des colonnes «Hommes» et «Femmes» soit supérieure à la valeur de la colonne «Total...» (voir également la note méthodologique)

POLITIEZONE TARL

2023

Catégorie principale / Sexe	Nombre total de faits avec au moins 1 suspect	Hommes	%	Femmes	%
Drogues	130	121	93,1%	10	7,7%
Vol et extorsion	126	96	76,2%	35	27,8%
Législation sur les étrangers	89	76	85,4%	15	16,9%
Infr. contre l'intégrité physique	62	52	83,9%	17	27,4%
Ivresse et alcool	56	50	89,3%	6	10,7%
Registre de population	42	29	69,0%	14	33,3%
Environnement	35	32	91,4%	8	22,9%
Fraude	32	25	78,1%	9	28,1%
Armes et explosifs	30	29	96,7%	1	3,3%
Criminalité informatique	24	18	75,0%	9	37,5%
Infr. contre autres valeurs morales et sentiments	24	19	79,2%	6	25,0%
Infr. contre la foi publique	20	16	80,0%	5	25,0%
Infr. contre la sécurité publique	21	18	85,7%	3	14,3%
Code pénal social	14	13	92,9%	3	21,4%
Dégradation de la propriété	13	12	92,3%	1	7,7%
Infr. contre l'autorité publique	12	10	83,3%	2	16,7%

CRIMINALITE ENREGISTREE: SUSPECTS



Catégorie principale / Sexe	Nombre total de faits avec au moins 1 suspect	Hommes	%	Femmes	%
Infr. contre les moeurs	8	7	87,5%	1	12,5%
Protection de la jeunesse	7	2	28,6%	5	71,4%
Carte d'identité	6	6	100,0%		
Pratiques commerciales	4	4	100,0%		
Infr. contre la famille	2			2	100,0%
Infr. contre la liberté individuelle	1	1	100,0%	1	100,0%
Protection de la personne	2	2	100,0%		
Travail	2	2	100,0%		
Autres lois spéciales	1	1	100,0%		
Protection des revenus publics	1	1	100,0%		
Traite des êtres humains	1			1	100,0%
Total	765	642	83,9 %	154	20,1 %



1.2. Nombre d'infractions selon le sexe des suspects identifiés (par figure criminelle)

Étant donné que, tant un suspect identifié masculin qu'un suspect identifié féminin peuvent être impliqués lors d'un même fait, il est possible que la somme des colonnes «Hommes» et «Femmes» soit supérieure à la valeur de la colonne «Total...»
(voir également la note méthodologique)

POLITIEZONE TARL

2023

FC Vol moyen de transport

Figure criminelle / Sexe	Nombre total de faits avec au moins 1 suspect identifié	Hommes	%	Femmes	%
Vol de voiture	1			1	100,0%
Vol de vélo	15	12	80,0%	2	13,3%
Total	PA	PA	PA	PA	PA

FC Cambrilage

Figure criminelle / Sexe	Nombre total de faits avec au moins 1 suspect identifié	Hommes	%	Femmes	%
Cambrilage dans habitation	7	6	85,7%	1	14,3%
Cambrilage ds entreprise ou commerce	5	5	100,0%		
Cambrilage dans bâtiment (total)	12	11	91,7%	1	8,3%
Total	PA	PA	PA	PA	PA

CRIMINALITE ENREGISTREE: SUSPECTS



FC Vol autre

Figure criminelle / Sexe	Nombre total de faits avec au moins 1 suspect identifié	Hommes	%	Femmes	%
Vol à main armée	4	4	100,0%	2	50,0%
Vol avec violence sans arme	4	4	100,0%		
Vol dans ou sur un véhicule	6	6	100,0%	1	16,7%
Vol d'armes et explosifs	1	1	100,0%	1	100,0%
Vol à la tire	2	2	100,0%		
Vol à l'étalage	70	47	67,1%	26	37,1%
Vol par ruse	5	5	100,0%	2	40,0%
Vol de métaux	1	1	100,0%		
Vol sur les chantiers	2	2	100,0%		
Total	PA	PA	PA	PA	PA

Criminalité ICT

Figure criminelle / Sexe	Nombre total de faits avec au moins 1 suspect identifié	Hommes	%	Femmes	%
Fraude de cartes de paiements	14	13	92,9%	2	14,3%
Phishing	7	5	71,4%	4	57,1%
Total	PA	PA	PA	PA	PA

FC Autre

Figure criminelle / Sexe	Nombre total de faits avec au moins 1 suspect identifié	Hommes	%	Femmes	%
Graffiti	1	1	100,0%		
Dégradation de voiture	1	1	100,0%		
Rixe au couteau	2	1	50,0%	1	50,0%
Total	PA	PA	PA	PA	PA



PH Violence intrafamiliale (VIF)

Figure criminelle / Sexe	Nombre total de faits avec au moins 1 suspect identifié	Hommes	%	Femmes	%
VIF: physique, dans le couple	16	14	87,5%	5	31,3%
VIF: physique, envers des descendants	3	2	66,7%	1	33,3%
VIF: physique, envers d'autres membres	6	4	66,7%	2	33,3%
VIF: sexuelle, dans le couple	1	1	100,0%		
VIF: psychique, dans le couple	10	6	60,0%	4	40,0%
VIF: psychique, envers des descendants	2			2	100,0%
VIF: psychique, envers d'autres membres	1			1	100,0%
VIF: économique, dans le couple	2	1	50,0%	1	50,0%
VIF: économique, envers d'autres membres	2	1	50,0%	1	50,0%
Total	PA	PA	PA	PA	PA

PH Drogues

Figure criminelle / Sexe	Nombre total de faits avec au moins 1 suspect identifié	Hommes	%	Femmes	%
Vente de cocaïne	7	7	100,0%	1	14,3%
Vente de drogues synthétiques	4	2	50,0%	2	50,0%
Vente-traffic d'héroïne	1	1	100,0%		
Total	PA	PA	PA	PA	PA

PH Traite des êtres humains

Figure criminelle / Sexe	Nombre total de faits avec au moins 1 suspect identifié	Femmes	%
TEH - exploitation économique	1	1	100,0%
Total	PA	PA	PA



PH Violence dans l'espace public

Figure criminelle / Sexe	Nombre total de faits avec au moins 1 suspect identifié	Hommes	%	Femmes	%
Violence physique (voie publique)	16	15	93,8%	2	12,5%
Violence physique (autre endroit public)	1	1	100,0%		
Violence physique (endroit accessible au public)	12	11	91,7%	4	33,3%
Violence sexuelle (voie publique)	1	1	100,0%		
Violence sexuelle (autre endroit public)	1	1	100,0%		
Violence sexuelle (endroit accessible au public)	1	1	100,0%		
Violence psychique (transport public)	2	2	100,0%		
Violence psychique (voie publique)	14	11	78,6%	4	28,6%
Violence psychique (endroit accessible au public)	1	1	100,0%	1	100,0%
Vol à main armée (voie publique)	1	1	100,0%	1	100,0%
Vol à main armée (endroit accessible au public)	3	3	100,0%	1	33,3%
Vol avec violence sans arme (autre endroit public)	1	1	100,0%		
Vol avec violence sans arme (endr. acces. au pub.)	3	3	100,0%		
Total	PA	PA	PA	PA	PA

PH Autre

Figure criminelle / Sexe	Nombre total de faits avec au moins 1 suspect identifié	Hommes	%	Femmes	%
Faux policiers	2	2	100,0%	2	100,0%
Cyberharcèlement	14	12	85,7%	2	14,3%
Fraude à l'identité	14	13	92,9%	2	14,3%
Total	PA	PA	PA	PA	PA



1.3. Nombre d'infractions selon l'âge des suspects identifiés (par catégorie principale)

Étant donné que, tant un suspect identifié mineur qu'un suspect identifié majeur peuvent être impliqués lors d'un même fait, il est possible que la somme des colonnes «Mineur» et «Majeur» soit supérieure à la valeur de la colonne «Total...» (voir également la note méthodologique)

POLITIEZONE TARL

2023

Catégorie principale / Âge	Nombre total de faits avec au moins 1 suspect identifié	Mineur	%	Majeur	%
Drogues	130	6	4,6%	124	95,4%
Vol et extorsion	126	15	11,9%	112	88,9%
Législation sur les étrangers	89	4	4,5%	88	98,9%
Infr. contre l'intégrité physique	62	6	9,7%	56	90,3%
Ivresse et alcool	56			56	100,0%
Registre de population	42	1	2,4%	41	97,6%
Environnement	35			35	100,0%
Fraude	32	1	3,1%	31	96,9%
Armes et explosifs	30			30	100,0%
Criminalité informatique	24	4	16,7%	20	83,3%
Infr. contre autres valeurs morales et sentiments	24	1	4,2%	23	95,8%
Infr. contre la sécurité publique	21	1	4,8%	20	95,2%
Infr. contre la foi publique	20			20	100,0%
Code pénal social	14			14	100,0%
Dégradation de la propriété	13	3	23,1%	10	76,9%
Infr. contre l'autorité publique	12			12	100,0%
Infr. contre les mœurs	8	1	12,5%	7	87,5%
Protection de la jeunesse	7	3	42,9%	4	57,1%
Carte d'identité	6	1	16,7%	5	83,3%
Pratiques commerciales	4			4	100,0%
Infr. contre la famille	2			2	100,0%
Protection de la personne	2			2	100,0%
Travail	2			2	100,0%
Autres lois spéciales	1			1	100,0%
Infr. contre la liberté individuelle	1			1	100,0%
Protection des revenus publics	1			1	100,0%
Traite des êtres humains	1			1	100,0%
Total	765	47	6,1%	722	94,4%





1.4. Nombre d'infractions selon l'âge des suspects identifiés (par figure criminelle)

Étant donné que, tant un suspect identifié mineur qu'un suspect identifié majeur peuvent être impliqués lors d'un même fait, il est possible que la somme des colonnes «Mineur» et «Majeur» soit supérieure à la valeur de la colonne «Total...»
(voir également la note méthodologique)

POLITIEZONE TARL

2023

FC Vol moyen de transport

Figure criminelle / Âge	Nombre total de faits avec au moins 1 suspect identifié	Mineur	%	Majeur	%
Vol de voiture	1			1	100,0%
Vol de vélo	15	2	13,3%	14	93,3%
Total	PA	PA	PA	PA	PA

FC Cambriolage

Figure criminelle / Âge	Nombre total de faits avec au moins 1 suspect identifié	Mineur	%	Majeur	%
Cambriolage dans habitation	7			7	100,0%
Cambriolage ds entreprise ou commerce	5	3	60,0%	2	40,0%
Cambriolage dans bâtiment (total)	12	3	25,0%	9	75,0%
Total	PA	PA	PA	PA	PA



FC Vol autre

Figure criminelle / Âge	Nombre total de faits avec au moins 1 suspect identifié	Mineur	%	Majeur	%
Vol à main armée	4	2	50,0%	2	50,0%
Vol avec violence sans arme	4	1	25,0%	3	75,0%
Vol dans ou sur un véhicule	6			6	100,0%
Vol d'armes et explosifs	1			1	100,0%
Vol à la tire	2	1	50,0%	1	50,0%
Vol à l'étalage	70	9	12,9%	61	87,1%
Vol par ruse	5	1	20,0%	4	80,0%
Vol de métaux	1			1	100,0%
Vol sur les chantiers	2			2	100,0%
Total	PA	PA	PA	PA	PA

Criminalité ICT

Figure criminelle / Âge	Nombre total de faits avec au moins 1 suspect identifié	Mineur	%	Majeur	%
Fraude de cartes de paiements	14	4	28,6%	10	71,4%
Phishing	7			7	100,0%
Total	PA	PA	PA	PA	PA

FC Autre

Figure criminelle / Âge	Nombre total de faits avec au moins 1 suspect identifié	Mineur	%	Majeur	%
Graffiti	1	1	100,0%		
Dégradation de voiture	1	1	100,0%		
Rixe au couteau	2			2	100,0%
Total	PA	PA	PA	PA	PA



PH Violence intrafamiliale (VIF)

Figure criminelle / Âge	Nombre total de faits avec au moins 1 suspect identifié	Majeur	%
VIF: physique, dans le couple	16	16	100,0%
VIF: physique, envers des descendants	3	3	100,0%
VIF: physique, envers d'autres membres	6	6	100,0%
VIF: sexuelle, dans le couple	1	1	100,0%
VIF: psychique, dans le couple	10	10	100,0%
VIF: psychique, envers des descendants	2	2	100,0%
VIF: psychique, envers d'autres membres	1	1	100,0%
VIF: économique, dans le couple	2	2	100,0%
VIF: économique, envers d'autres membres	2	2	100,0%
Total	PA	PA	PA

PH Drogues

Figure criminelle / Âge	Nombre total de faits avec au moins 1 suspect identifié	Majeur	%
Vente de cocaïne	7	7	100,0%
Vente de drogues synthétiques	4	4	100,0%
Vente-traffic d héroïne	1	1	100,0%
Total	PA	PA	PA

PH Traite des êtres humains

Figure criminelle / Âge	Nombre total de faits avec au moins 1 suspect identifié	Majeur	%
TEH - exploitation économique	1	1	100,0%
Total	PA	PA	PA



PH Violence dans l'espace public

Figure criminelle / Âge	Nombre total de faits avec au moins 1 suspect identifié	Mineur	%	Majeur	%
Violence physique (voie publique)	16	1	6,3%	15	93,8%
Violence physique (autre endroit public)	1			1	100,0%
Violence physique (endroit accessible au public)	12			12	100,0%
Violence sexuelle (voie publique)	1			1	100,0%
Violence sexuelle (autre endroit public)	1			1	100,0%
Violence sexuelle (endroit accessible au public)	1			1	100,0%
Violence psychique (transport public)	2			2	100,0%
Violence psychique (voie publique)	14			14	100,0%
Violence psychique (endroit accessible au public)	1			1	100,0%
Vol à main armée (voie publique)	1			1	100,0%
Vol à main armée (endroit accessible au public)	3	2	66,7%	1	33,3%
Vol avec violence sans arme (autre endroit public)	1	1	100,0%		
Vol avec violence sans arme (endr. acces. au pub.)	3			3	100,0%
Total	PA	PA	PA	PA	PA

PH Autre

Figure criminelle / Âge	Nombre total de faits avec au moins 1 suspect identifié	Majeur	%
Faux policiers	2	2	100,0%
Cyberharcèlement	14	14	100,0%
Fraude à l'identité	14	14	100,0%
Total	PA	PA	PA



Partie 2: Niveau SUSPECTS-FAIT (comptage du nombre de combinaisons suspect-fait)

2.1. Nombre de suspects-fait selon le sexe des suspects identifiés (TOP 5 des catégories principales)

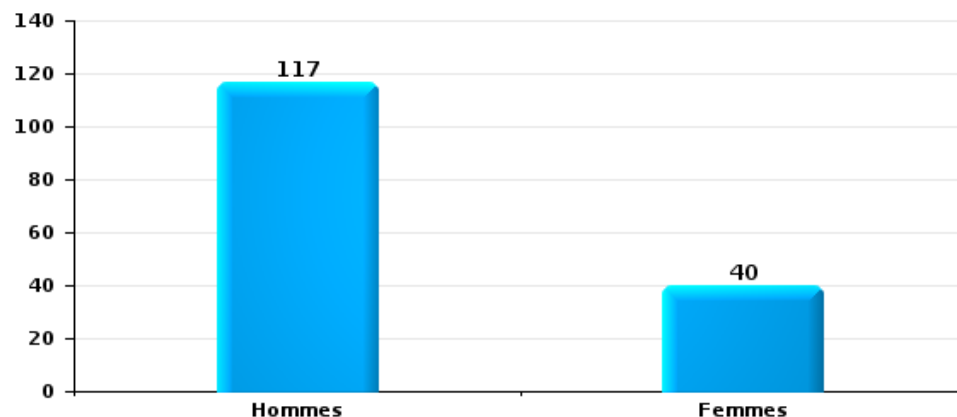
Lorsqu'un même suspect a commis plusieurs faits durant la période considérée, il est aussi comptabilisé plusieurs fois (voir également la note méthodologique)

POLITIEZONE TARL

2023

Vol et extorsion

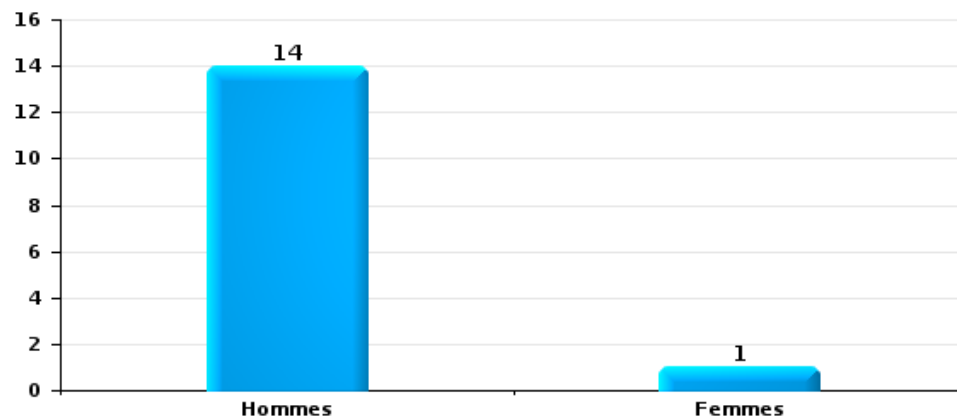
Nombre de suspects-fait selon le sexe





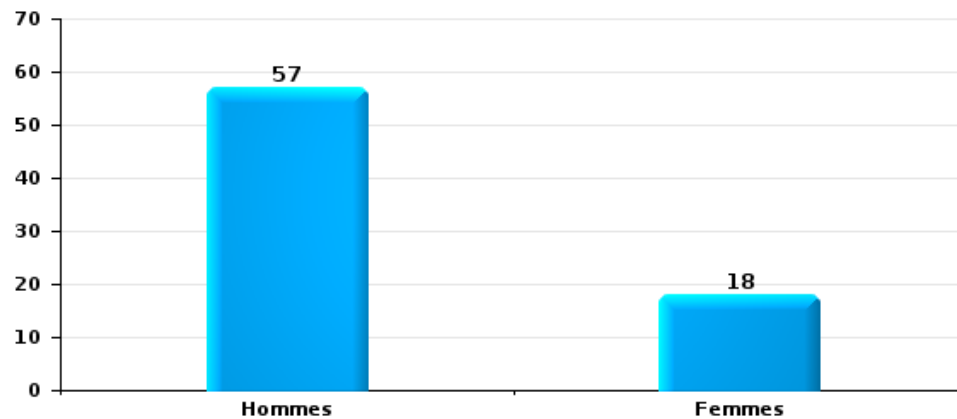
Dégradation de la propriété

Nombre de suspects-fait selon le sexe



Infr. contre l'intégrité physique

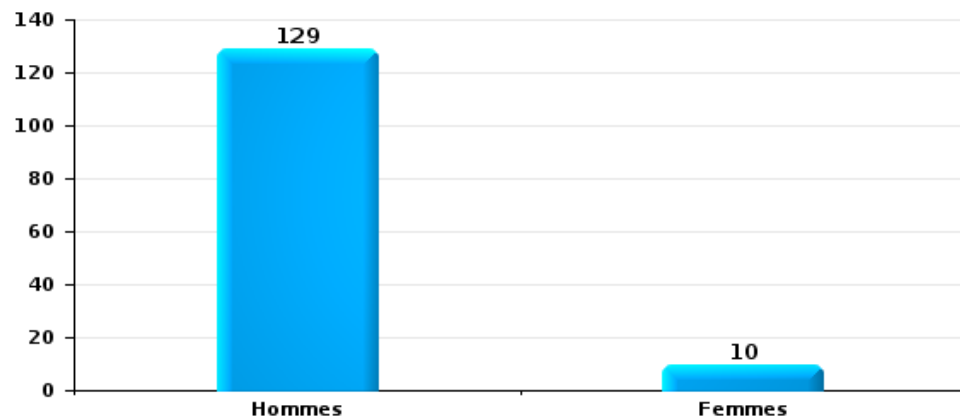
Nombre de suspects-fait selon le sexe





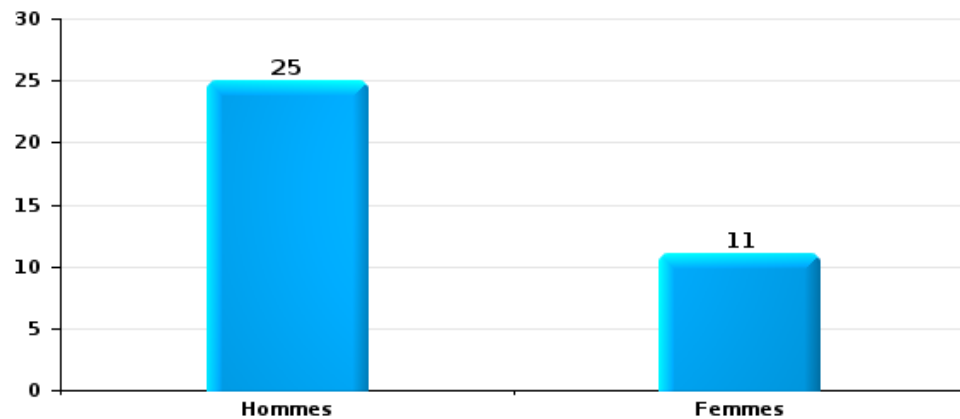
Drogues

Nombre de suspects-fait selon le sexe



Fraude

Nombre de suspects-fait selon le sexe





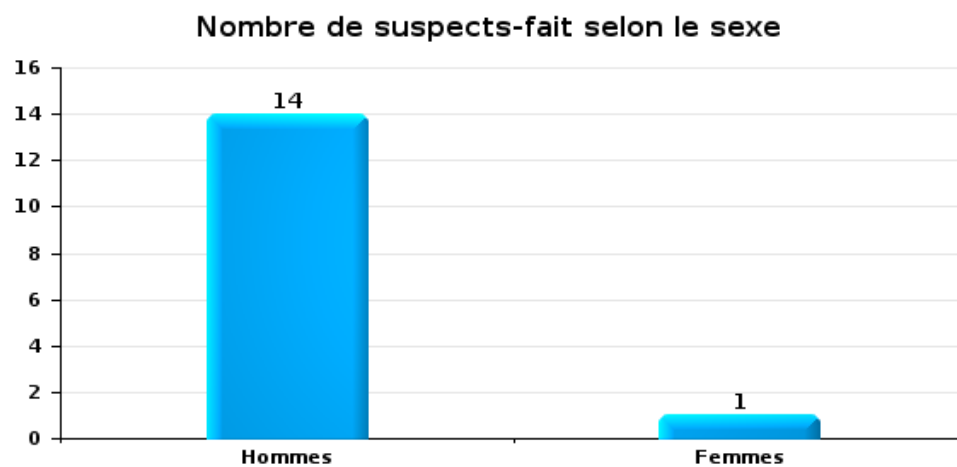
2.2. Nombre de suspects-fait selon le sexe des suspects identifiés (TOP 5 des figures criminelles)

Lorsqu'un même suspect a commis plusieurs faits durant la période considérée, il est aussi comptabilisé plusieurs fois (voir également la note méthodologique)

POLITIEZONE TARL

2023

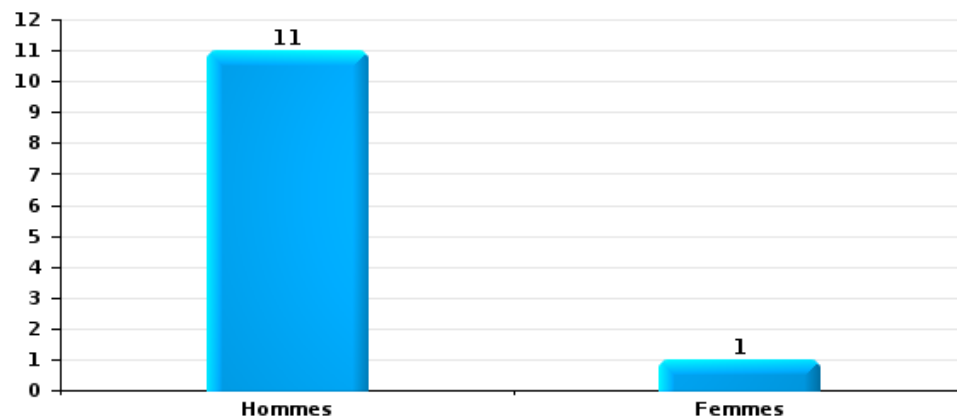
Cambriolage dans bâtiment (total)





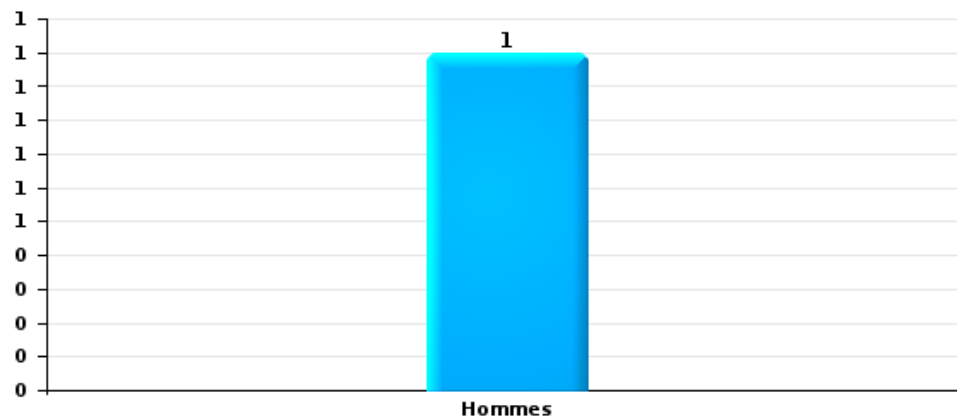
Vol dans ou sur un véhicule

Nombre de suspects-fait selon le sexe



Dégradation de voiture

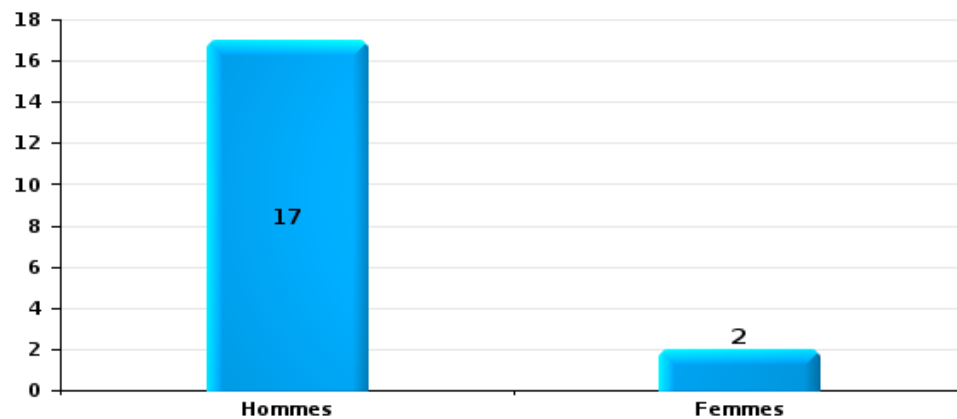
Nombre de suspects-fait selon le sexe





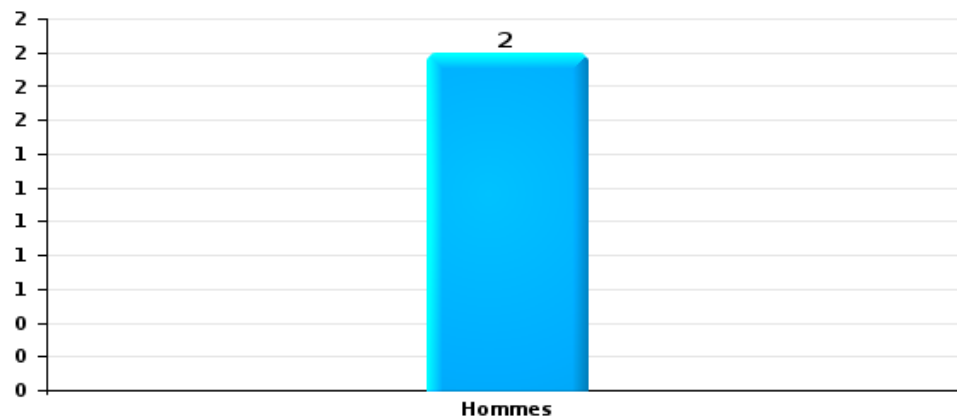
Vol de vélo

Nombre de suspects-fait selon le sexe



Vol à la tire

Nombre de suspects-fait selon le sexe





2.3. Nombre de suspects-fait selon l'âge des suspects identifiés (TOP 5 des catégories principales)

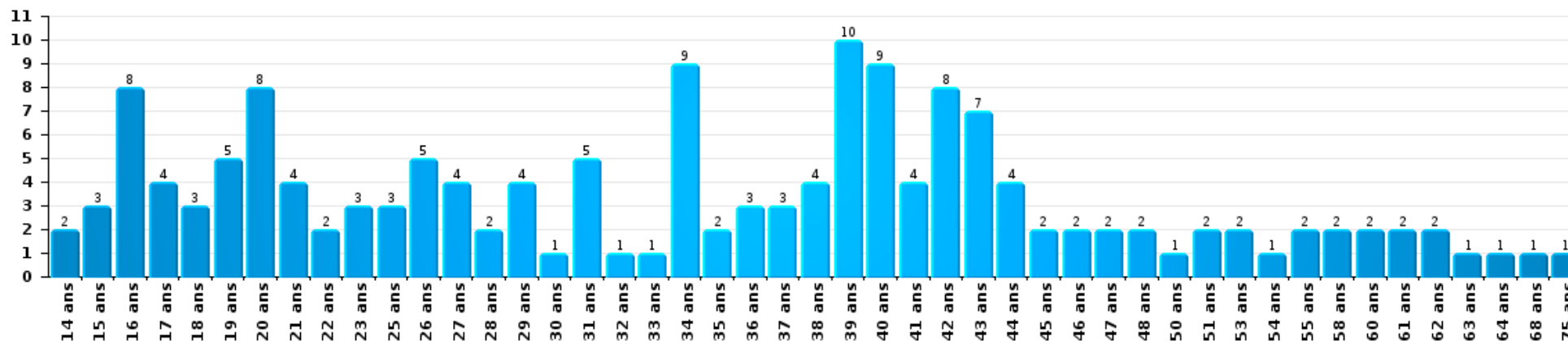
1) Lorsqu'un même suspect a commis plusieurs faits durant la période considérée, il est aussi comptabilisé plusieurs fois, qu'il ait le même âge ou non – 2) Les suspects au-dessous de 14 ans et à partir de 90 ans ne sont pas repris dans le tableau (voir également la note méthodologique)

POLITIEZONE TARL

2023

Vol et extorsion

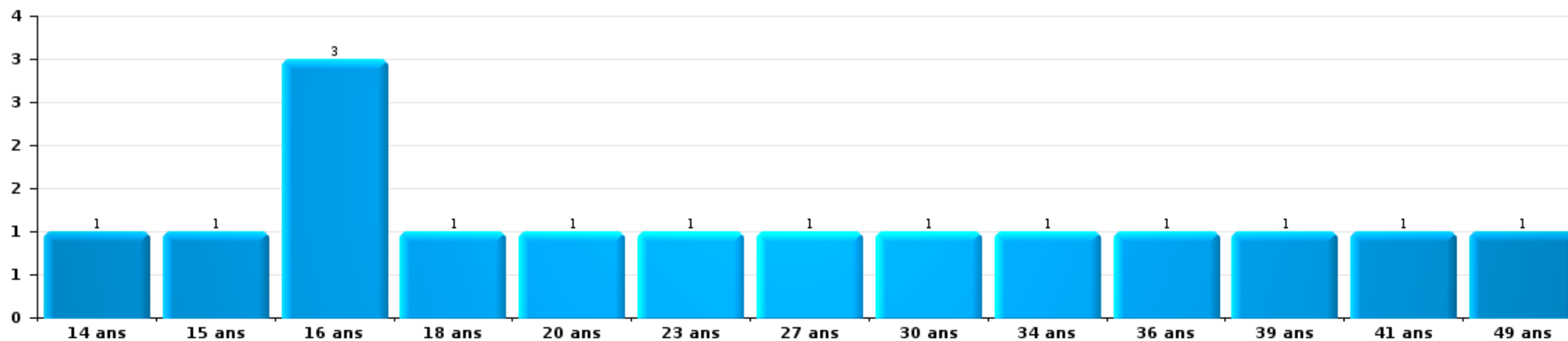
Nombre de suspects-fait par âge (chronologique)





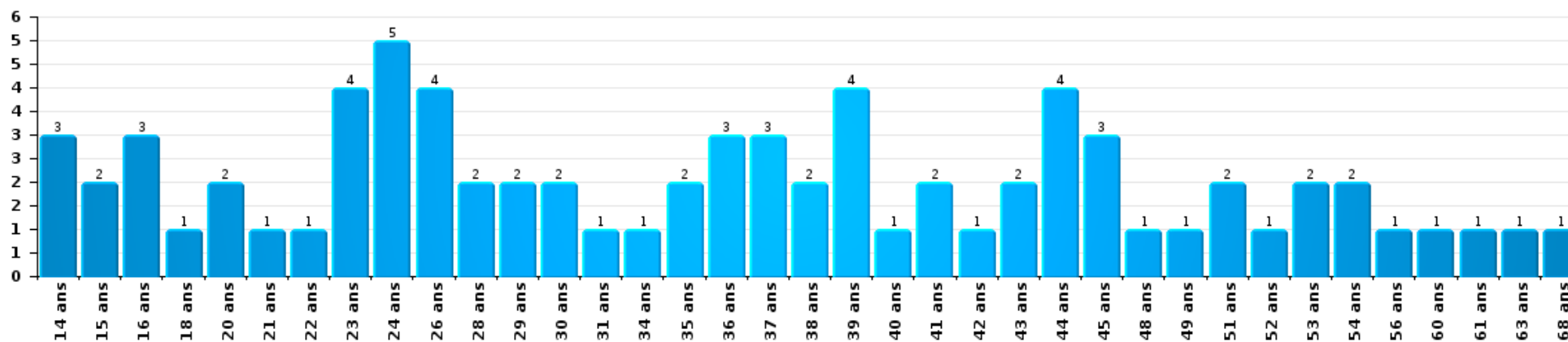
Dégradation de la propriété

Nombre de suspects-fait par âge (chronologique)



Infr. contre l'intégrité physique

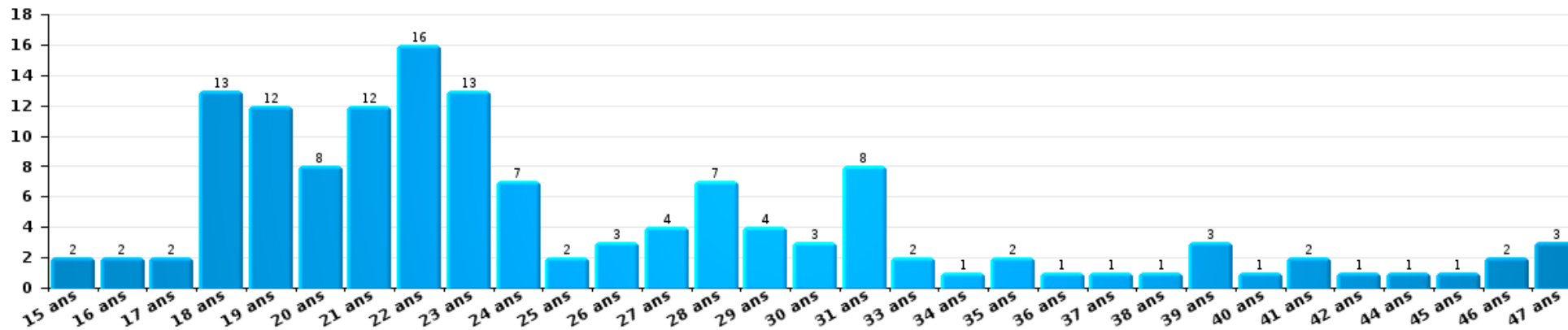
Nombre de suspects-fait par âge (chronologique)





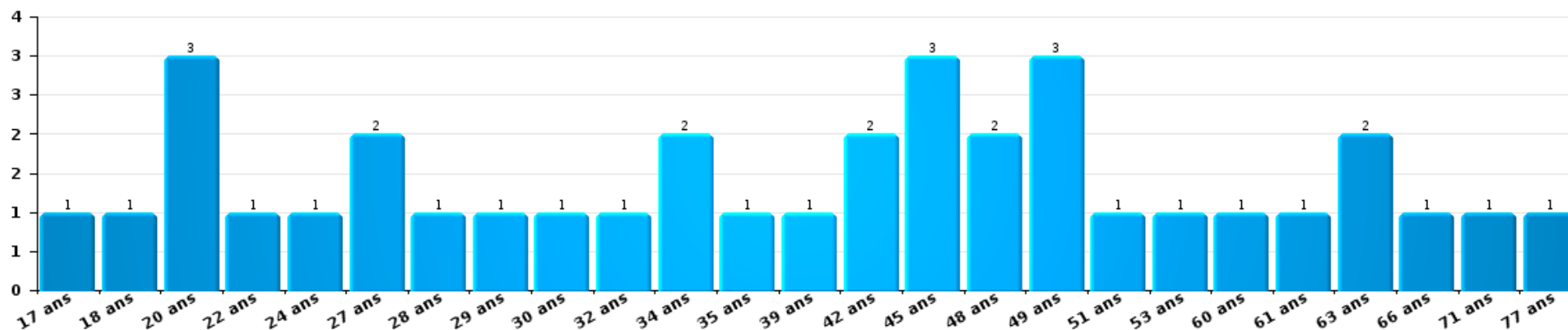
Drogues

Nombre de suspects-fait par âge (chronologique)



Fraude

Nombre de suspects-fait par âge (chronologique)





2.4. Nombre de suspects-fait selon l'âge des suspects identifiés (TOP 5 des figures criminelles)

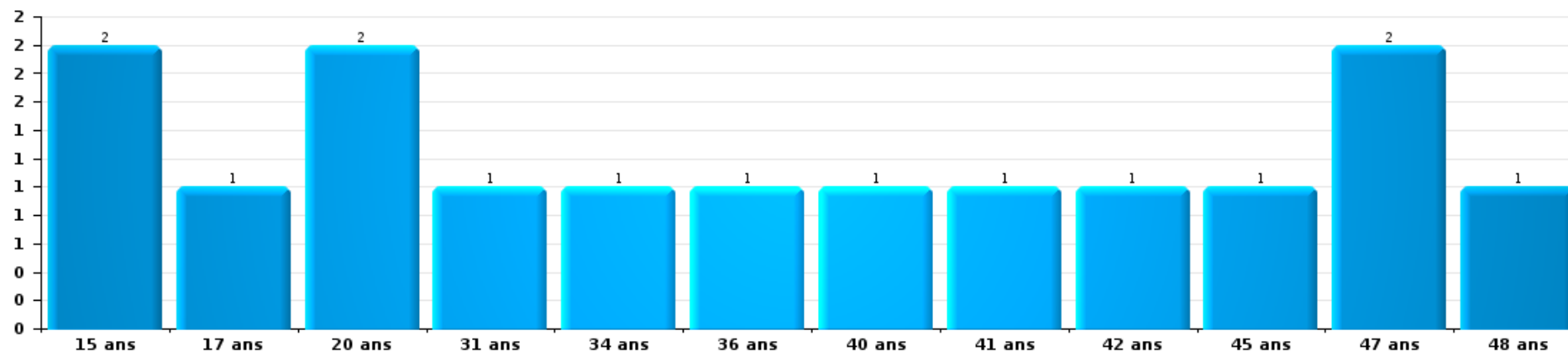
1) Lorsqu'un même suspect a commis plusieurs faits durant la période considérée, il est aussi comptabilisé plusieurs fois, qu'il ait le même âge ou non - 2) Les suspects au-dessous de 14 ans et à partir de 90 ans ne sont pas repris dans le tableau (voir également la note méthodologique)

POLITIEZONE TARL

2023

Cambrassage dans bâtiment (total)

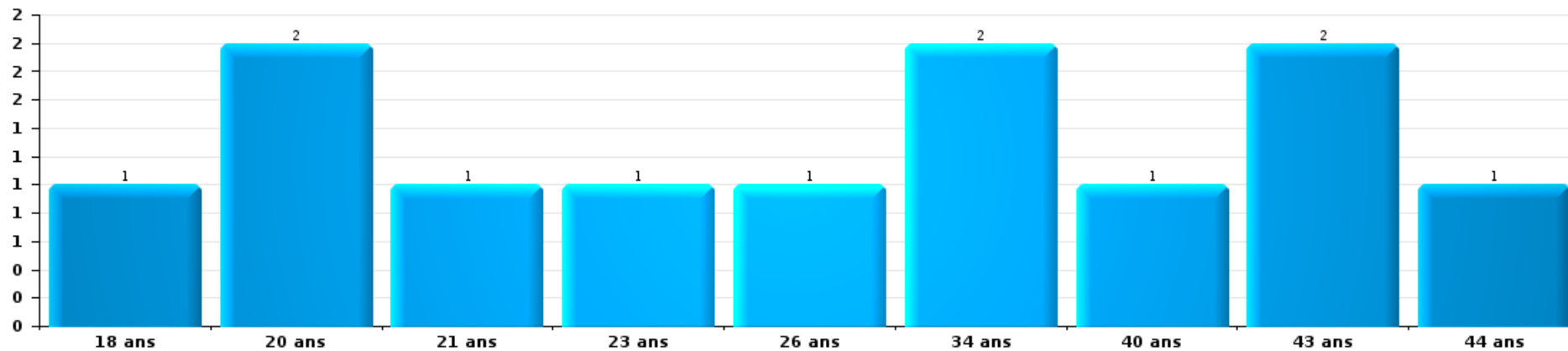
Nombre de suspects-fait par âge (chronologique)





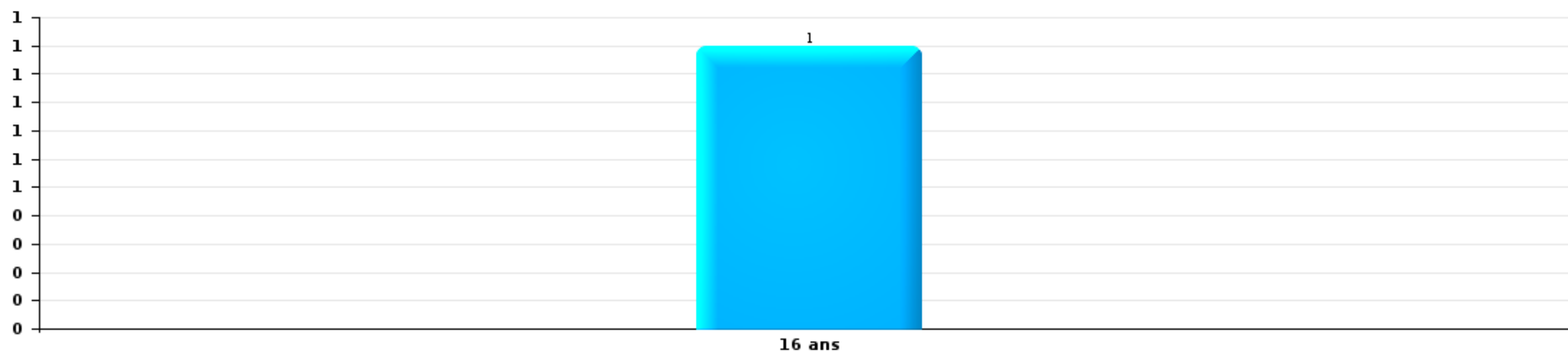
Vol dans ou sur un véhicule

Nombre de suspects-fait par âge (chronologique)



Dégradation de voiture

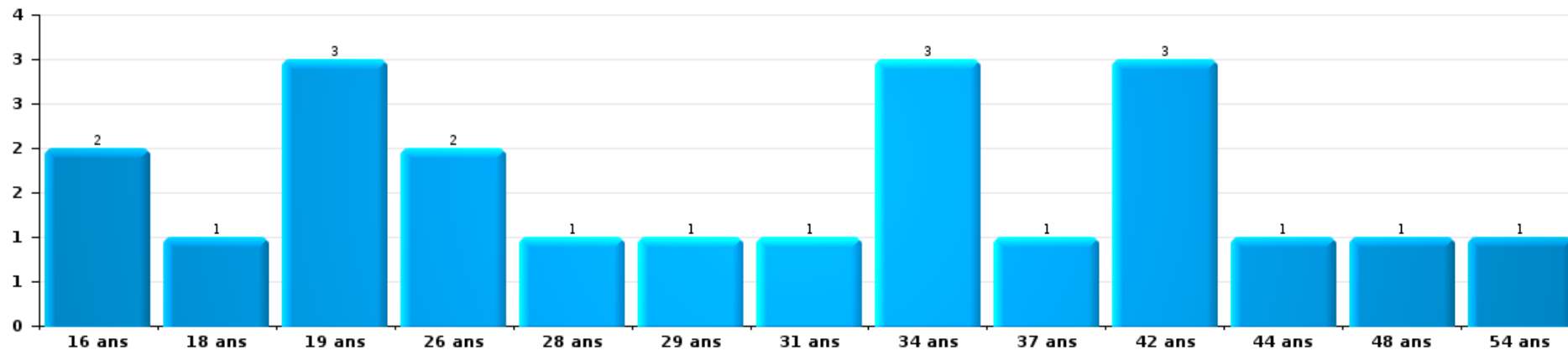
Nombre de suspects-fait par âge (chronologique)





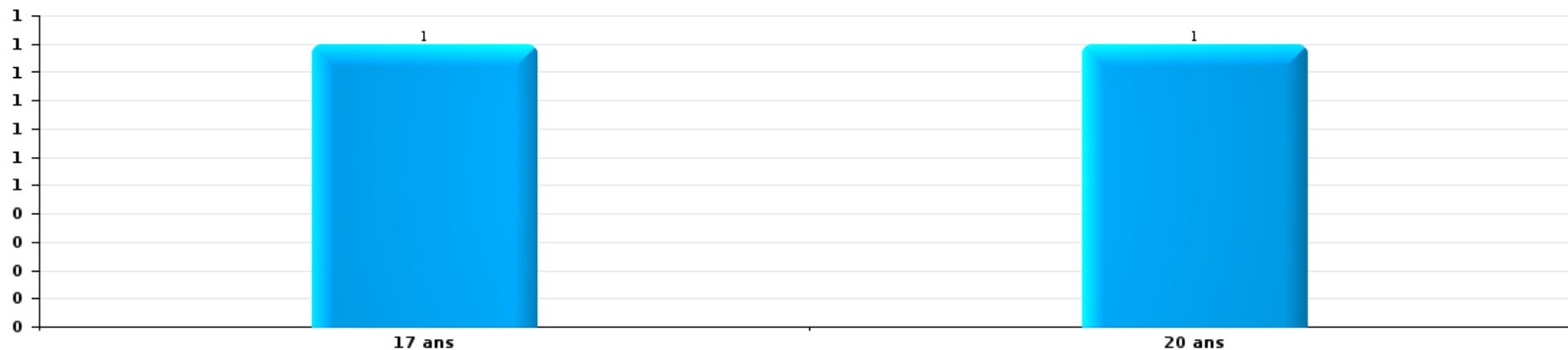
Vol de vélo

Nombre de suspects-fait par âge (chronologique)



Vol à la tire

Nombre de suspects-fait par âge (chronologique)



STATISTIQUES POLICIERES DE CRIMINALITE

LIEU DE PERPETRATION: ZONE DE POLICE

POLITIEZONE TARL

***ANNEXE I: DETAIL PAR CATEGORIE DE DELIT
CODE PENAL***



POLITIEZONE TARL

Infraction Code pénal

Infr. contre l'intégrité physique

			2000	2013	2014	2015	2016	2017	2018	2019	2020	2021	2022	2023
Assassinat	Parricide (assassinat)	Tent.	1											
	Empoisonnement (assassinat)	Acc.	1											
	Suite à incendie volontaire / explosion	Tent.										1		
	Autres	Acc.		1		1								
		Tent.		1			1	2	1					
	Sous-total		2	2	1	2	2	2	2			1		2
Meurtre	Parricide (meurtre)	Acc.								1				
	Infanticide (meurtre)	Acc.									1			
	Empoisonnement (meurtre)	Tent.												1
	Meurtre pour faciliter le vol	Tent.									1		1	
	Non spécifié	Acc.											1	
	Autres	Tent.	2											
	Acc.					1								
	Tent.	1	1	7	8	3		2			1	4	1	2
	Sous-total		3	1	7	8	4	2	2	1	3	4	3	3
Torture et maltraitance	Traitement inhumain	Acc.						2		1	1			
	Sous-total							2		1	1			
Coups et/ou blessures vol. en sphère familiale	Entre partenaires ou ex-partenaires	Acc.	20	82	72	67	58	75	58	78	53	61	74	54
	Lors d'un différend familial en général	Acc.	37											
	Par les parents envers un mineur	Acc.	6	7	5	9	3	11	11	10	10	7	6	7
	Par les parents envers personne vulnérable	Acc.											1	
	Envers les parents	Acc.	6	14	9	3	7	4	4	7	6	3	6	10
	Envers d'autres ascendants directs ou collatéraux	Acc.	1	5	5	4	5	6	6	7	4	4	5	4
	Sous-total		70	108	91	83	73	96	79	102	73	75	92	75



Infr. contre l'intégrité physique

			2000	2013	2014	2015	2016	2017	2018	2019	2020	2021	2022	2023
Coups et/ou blessures vol. hors sphère familiale	Bagarres (=coups réciproques)	Acc.	17	32	33	33	21	35	42	38	41	33	30	34
	Coups envers fonctionnaire de police	Acc.		4	2	2	2	4	1	3	1	2	5	
	Envers un mineur par une pers. ayant autorité	Acc.	1	1	5	3	4		5	2	1	5	1	3
	Envers un mineur qualité de l'auteur inconnue	Acc.	4	5		5	2	2	5	4	5	7	4	6
	Envers pers. vulnérable par pers. ayant autorité	Acc.				1								
	Envers pers. vulnérable (qualité auteur inconnue)	Acc.							2					1
	Envers un arbitre de manifestation sportive	Acc.												1
	Coups envers personnel transport public	Acc.		5	1	5	7		1		1	2	2	3
	Coups envers personnel autre service public	Acc.			2				1			2		1
	Coups envers profession médicale	Acc.			1							1	1	1
	Coups envers personnel institut d'enseignement	Acc.				1			4	2	2	1	3	2
	Non spécifié	Acc.	79	76	72	70	69	56	73	84	67	46	76	76
	Tent.	3								1				
	Sous-total		104	123	116	120	105	98	133	134	121	97	123	126
Abstention coupable	Acc.			1	1	2					2	1	1	1
	Sous-total			1	1	2					2	1	1	1
Autres infr. volontaires. c/ l'intégrité phys.	Privation de soins à enfant ou personne vulnérable	Acc.	1						1		1		1	
	Délaissement d'enfant ou personne vulnérable	Acc.			1									
	Abandon d'enfant dans le besoin	Acc.		3	1	1			1		1			
	Administration substances nuisibles	Acc.				1	3	1			1			
	Empoisonnement de denrées	Acc.					1							
	Entrave méchante à la circulation	Acc.	3	2	3	5	1	4	4	1		3		3
		Tent.						1						
Voies de faits et violences légères	Acc.	8	2	4	8	3	5	3		3	3	2		
	Tent.	1												
	Sous-total		13	7	9	15	8	11	9	1	6	6	3	3
Infr. involontaires contre l'intégrité physique	Coups et/ou blessures involontaires	Acc.	7	4	6	1	4		4		2			2
		Tent.	2											
	Administration involontaire substances nuisibles	Acc.										1		
	Abstention d'entretien enfant/personne vulnérable	Acc.	1											
	Morsure de chien	Acc.	2	1	2	3	5	5	4	6	9	6	4	2
Non spécifié	Acc.	35												
	Sous-total		47	5	8	4	9	5	8	6	11	7	4	4
	Total		239	247	233	232	201	214	233	245	217	191	226	214



Infr. contre la liberté individuelle

			2000	2013	2014	2015	2016	2017	2018	2019	2020	2021	2022	2023
Prise d'otages	Acc.								1					
	Sous-total								1					
Enlèvement de mineur ou personne vulnérable	Enlèvement parental	Acc.		1	2		1	1	1					1
		Tent.			1		1				1			
	Autre enlèvement	Acc.				1								
		Tent.					1							2
Sous-total				1	3	1	2	2	1		1		2	1
Détenition par un particulier	Acc.			3		2		3	1	6		4	1	1
	Tent.		1								1		1	
	Sous-total		1	3		2		3	1	6	1	4	2	1
Total			1	4	3	3	2	5	3	6	2	4	4	2



Infr. contre les mœurs

			2000	2013	2014	2015	2016	2017	2018	2019	2020	2021	2022	2023
Viol n'ayant pas causé la mort	Victime < 10a	Acc.		2	3	2	1			2	3			
	Victime 10a - 14a	Acc.		1			3	2			2	2		
	Victime 14a - 16a	Acc.		1		1	1	2	1	1	1	2	1	
	Victime 16a - 18a	Acc.				2	1		1	1		1	1	
	Victime majeure	Acc.	4	2	2	1		4	5	5	2	4	1	
	Victime âge inconnu	Tent.						1						
	Acc.					1								
	Sous-total		4	6	5	6	7	9	7	9	8	9	3	
Viol n'ayant pas causé la mort (nvCPS)	Victime < 16a	Acc.									1		2	5
	Victime 16a - 18a	Acc.											2	
	Victime majeure	Acc.										2	4	3
		Tent.												
	Sous-total										1	2	8	9
Attentat à la pudeur ayant causé la mort	Victime majeure	Acc.					1							
	Sous-total						1							
Attentat à la pudeur avec violence / menace	Victime < 16a	Acc.			1			2	2	1	5			
	Victime 16a - 18a	Acc.		1	2					1				
	Victime majeure	Acc.	2	1	2	5	5	1	3	4	2	6	3	
		Tent.							1			1		
	Sous-total		2	5	5	5	3	6	6	6	7	7	3	
Attentat à la pudeur sans violence / menace	Victime < 16a	Acc.	4	9	4	3	3	6	3	1	5	2	2	
		Tent.		1										
	Victime 16a - 18a	Acc.		3	2	1	1		1	5	1			
	Victime âge inconnu	Acc.	1	1	1				2	1	2			
	Sous-total		5	14	7	4	4	6	6	7	8	2	2	
Atteinte intégrité sexuelle sans mort (nvCPS)	Victime < 16a	Acc.											2	9
		Tent.												1
	Victime 16a - 18a	Acc.										1	1	
	Victime majeure	Acc.										1	7	5
	Sous-total										1	10	16	
Pornographie enfantine	Détention	Acc.			1	3	1	2	1	2	5	4	1	
	Distribution	Acc.		1	3	3		6	4	12	10	6		
	Accès pornographie enfantine via technologie	Acc.						1			1			
		Sous-total		1	4	6	1	9	5	14	16	10	1	



Infr. contre les mœurs

			2000	2013	2014	2015	2016	2017	2018	2019	2020	2021	2022	2023
Pornographie	Acc.		1						2				1	
	Sous-total		1						2				1	
Incitation à la débauche	Victime mineure	Acc.	2	1	4	4	2	1	1	3	5		2	
	Victime majeure	Acc.		1										
	Sous-total		2	2	4	4	2	1	1	3	5		2	
Exploitation de la débauche d'autrui	Victime mineure	Acc.				2								
	Tent.		1											
	Victime majeure	Acc.		1	1									
	Age victime non spécifié	Acc.		1										
	Age victime inconnu	Acc.											1	
Sous-total		1	2	1	2							1		
Outrage public aux bonnes mœurs	Actions (exhibitionnisme, etc.)	Acc.	5	3	3	3	1	1	6	5	2	3	3	
	Ecrits, images, objets	Acc.	1	1	1	3	1	1	1	4	6	4	1	
	Obscénités en public	Acc.				1								
	Exhibitionnisme (nvCPS)	Acc.											2	7
	Non spécifié	Acc.	1											
Sous-total		7	4	4	7	2	2	7	9	8	7	6	7	
Voyeurisme	Observation/enregistrement de nudité ou intimité	Acc.				2				1	3	3		
	Diffusion enregistrement nudité ou intimité	Acc.						1	1	1	2	4	3	
	Sous-total					2		1	1	2	5	7	3	
Voyeurisme via moyen technique ou autre (nvCPS)	Victime < 16a	Acc.												1
	Victime majeure	Acc.												4
	Sous-total													5
Diffusion de contenu à caractère sexuel (nvCPS)	Victime < 16a	Acc.											1	2
	Victime majeure	Acc.												1
	Sous-total												1	3
Diffusion contenu sex. but méchant/lucrat. (nvCPS)	Victime < 16a	Acc.												1
	Victime 16a - 18a	Acc.												1
	Victime majeure	Acc.												4
	Sous-total													6
Grooming (contact par ICT avec mineur < 16 ans)	Acc.					1	1			2		1		
	Sous-total					1	1			2		1		
Grooming online - avec ICT (nvCPS)	Victime < 16a	Acc.												1



Infr. contre les mœurs

			2000	2013	2014	2015	2016	2017	2018	2019	2020	2021	2022	2023
		Sous-total												1
Images d'abus sexuels de mineurs (nvCPS)	Production/diffusion images abus sexuels (nvCPS)	Acc.											1	2
		Sous-total											1	2
		Total	22	31	30	34	24	33	35	52	58	47	41	49



Infr. contre autres valeurs morales et sentiments

			2000	2013	2014	2015	2016	2017	2018	2019	2020	2021	2022	2023		
Harcèlement	Harcèlement par téléphone (OLD)	Acc.	3													
		Acc.	12	129	150	95	66	82	104	82	89	96	83	103		
		Tent.	1													
		Sous-total	16	129	150	95	66	82	104	82	89	96	83	103		
Violation de sépulture		Acc.	1		3				3		1		1	1		
		Sous-total	1		3				3		1		1	1		
Violation du secret professionnel		Acc.			1	1		1	1	2	4		1			
		Sous-total			1	1		1	1	2	4		1			
Atteinte à l'honneur	Calomnie et diffamation	Acc.	13	13	21	9	11	8	15	10	10	11	14	9		
		Tent.							1							
	Déclaration calomnieuse	Acc.	1	3			1		4	1	3		1	3		
	Imputation calomnieuse	Acc.	6	1		1	2	2	1	2		1				
	Divulgation méchante	Acc.	1					1								
	Injures (Délit)	Acc.	2	7	4	2	7	7	4	5	4	7	2	3		
	Sous-total	23	24	25	12	21	18	25	18	17	19	17	15			
Vie privée	Intrusion de nuit	Acc.	1													
		Violation de domicile par un particulier	Acc.	6	12	5	5	10	12	15	19	18	6	12	12	
			Violation du secret des lettres	Acc.			7	10		2	4	2	8	5	4	1
				Sous-total	7	12	12	15	10	14	19	21	26	11	16	13
Tapage nocturne		Acc.	9	6	6	6	1	2		4	1			1		
		Sous-total	9	6	6	6	1	2		4	1			1		
Abus faiblesses de personnes		Acc.			1		1			1		1	1			
		Sous-total			1		1			1		1	1			
Vie privée mœurs: publication identité victime		Acc.							1							
		Sous-total							1							
Cyberlokkig (leurre de mineur par ICT)		Acc.									1					
		Sous-total									1					
Occupation bien d'autrui (squatter)	Pénétrer / occuper / séjourner (bien non habité)	Acc.							1			1	1	1		
		Sous-total							1			1	1	1		
Total			56	171	198	129	99	117	154	128	139	128	120	134		



Infr. relative au statut juridique de l'enfant

			2000	2013	2014	2015	2016	2017	2018	2019	2020	2021	2022	2023
Non-représentation d'enfants	Par les parents	Acc.	1	2	2			1				1	1	3
	Par une personne qui en a la charge	Acc.			1									
		Sous-total	1	2	3			1				1	1	3
		Total	1	2	3			1				1	1	3



Vol et extorsion

			2000	2013	2014	2015	2016	2017	2018	2019	2020	2021	2022	2023
Vol avec circ. aggr.	Avec violence	Acc.	6	9	10	9	6	4	5	4	5	5	5	10
		Tent.	2	1	1	3	2	1	2	2	1			3
	Sans violence	Acc.	278	436	498	331	339	286	275	177	175	148	220	214
		Tent.	118	256	229	201	185	166	162	138	114	65	135	127
Sous-total			404	702	738	544	532	457	444	321	295	218	363	351
Vol sans circ. aggr.	Avec violence	Acc.	1	11	9	8	3	6	9	10	5	4	10	8
		Tent.	1	1	1	2	1	3	2	2	4			2
	Sans violence, Vol à la tire	Acc.	23	24	36	30	16	32	17	25	16	20	5	25
		Tent.					2	1		1				
	Sans violence, Vol d'usage	Acc.	1	2	2	1	7	1	4	6	5	2	1	2
		Acc.	14	18	10	24	17	18	15	24	12	19	19	12
	Sans violence, Vol domestique	Tent.	2						1					1
		Acc.	413	428	400	447	369	327	401	401	323	368	494	388
Sans violence	Tent.	4	21	12	16	12	11	18	26	12	11	16	20	
	Sous-total	459	505	470	528	427	399	467	495	377	424	547	456	
Vol non spécifié	Acc.	111	2	1	1	1	1			1		2	3	
		42												
	Sous-total	153	2	1	1	1	1			1		2	3	
Extorsion	Acc.	4	7	8	9	5	3	5	7	11	9	13	7	
		1	18	11	6	6	3	10	21	10	5	12	6	
	Sous-total	5	25	19	15	11	6	15	28	21	14	25	13	
Total			1.021	1.234	1.228	1.088	971	863	926	844	694	656	937	823



Fraude

			2000	2013	2014	2015	2016	2017	2018	2019	2020	2021	2022	2023
Blanchiment d'argent	Acc.			1		6	7	1	3	9	13	8	18	12
	Sous-total			1		6	7	1	3	9	13	8	18	12
Recel	Recel simple	Acc.	1	1	2	5	2	5	6	4	3	4	1	1
	Recel qualifié	Acc.	10											
	Non spécifié	Acc.	1											
	Sous-total		12	1	2	5	2	5	6	4	3	4	1	1
Grivèlerie	Carburant / lubrifiant	Acc.	7	2				1						
	Boissons et aliments	Acc.	2		1		1						1	
	Voiture de location	Tent.			1					1				1
	Sous-total		9	2	2	1	1	1		1		1	1	1
Détournement et destruction frauduleuse	Cel frauduleux	Acc.	37	32	24	22	31	40	30	32	31	9	21	12
		Tent.	1								1			
	D'argent, de papiers, etc.	Acc.					2	1	1		1	2		1
		Tent.						1						
	D'objets saisis	Acc.	1	2	3		1	1				1	3	6
		Tent.									1			
	De biens mobiliers des époux	Acc.	1											1
		Tent.												1
D'héritage	Acc.												1	
Non spécifié	Acc.	29		2					1			1	1	1
Sous-total		69	34	29	22	34	43	32	33	33	13	27	20	
Escoquerie	Fraude par internet	Acc.		29	27	52	52	56	65	74	181	125	141	109
		Tent.		21	13	30	29	12	14	20	35	26	15	10
	Escoquerie sans internet	Acc.	1	44	45	37	35	19	27	23	14	19	14	34
		Tent.		19	36	18	17	14	5	10	11	9	2	4
	Non spécifié	Acc.	31											
		Tent.	9											
Sous-total		41	113	121	137	133	101	111	127	241	179	172	157	
Tromperie	Marchandises vendues / travail fourni	Acc.								2				
	Sous-total									2				
Abus de confiance et infr. apparentées	Abus de confiance	Acc.	37	37	36	26	23	27	24	29	35	13	20	14
	Abus des faiblesses	Acc.	3	3	1	1		1		2	1			1
	Sous-total		40	40	37	27	23	28	24	31	36	13	20	15



Fraude

			2000	2013	2014	2015	2016	2017	2018	2019	2020	2021	2022	2023
Abus de biens sociaux	Par des sociétés	Acc.									2			
		Sous-total										2		
Infr. liées à l'insolvabilité	Par le débiteur	Acc.			1						1			
		Non spécifié	1		1									
	Sous-total	1		2							1			
Insolvabilité frauduleuse		Acc.					1	1						
		Sous-total					1	1						
Chèques sans provision		Acc.	8			1	1							
		Tent.	2											
		Sous-total	10			1	1							
Total			182	191	193	199	202	180	176	207	329	218	239	206



Dégradation de la propriété

			2000	2013	2014	2015	2016	2017	2018	2019	2020	2021	2022	2023
Incendie volontaire	Dans lieu habité (de jour)	Acc.	1					2	1	2		1		1
	Dans lieu habité (de nuit)	Acc.	1	1				1			2	1	2	
		Tent.	1											
	Dans lieu habité (moment indéterminé)	Acc.				1								
		Tent.				1								
	Dans un autre lieu (de jour)	Acc.	2	3	1		1	2	4	1	2	1	3	3
		Tent.					1							
	Dans un autre lieu (de nuit)	Acc.	2	3	3	2	1	6	5	2	6	3	3	4
		Tent.					1	1						
	Dans un autre lieu (moment indéterminé)	Acc.	1	2	2		2	1		1			1	
Tent.									1			1		
Non spécifié	Acc.	1												
	Sous-total		9	9	6	4	5	13	12	6	10	7	9	8
Incendie involontaire	Acc.	11	13	10	14	3	4	5	3	5	5	6	2	
	Sous-total	11	13	10	14	3	4	5	3	5	5	6	2	
Destruction, dénaturation, dégradation	Avec circ. aggr.	Acc.	29	1	1			1					1	1
	Destruction de biens agricoles	Acc.	1	2		2	1	1		2			2	
	Non spécifié	Acc.	29											
	Sous-total	59	3	1	2	1	2		2			3	1	
Vandalisme	Sur véhicules	Acc.	73	179	184	146	139	137	157	110	101	81	89	100
		Tent.	1		1									
	Sur autres biens mobiliers	Acc.	76	31	14	20	14	11	14	17	16	10	20	13
		Tent.	1											
	Graffitis	Acc.		6	6	35	8	16	20	11	8	4	6	4
	Autres détériorations sur biens immobiliers	Acc.	47	138	94	110	87	73	93	103	82	84	71	50
Dégradation de clôture	Acc.	16	5	9	6	8	1	7	10	4	3	6	3	
	Sous-total	214	359	308	317	256	238	291	251	211	182	192	170	
	Total	293	384	325	337	265	257	308	262	226	194	210	181	



Infr. contre la Sécurité de l'Etat

			2000	2013	2014	2015	2016	2017	2018	2019	2020	2021	2022	2023
Terrorisme	Diffuser un message qui incite au terrorisme	Acc.				1				1				
		Sous-total				1				1				
		Total				1				1				



Infr. contre la sécurité publique

			2000	2013	2014	2015	2016	2017	2018	2019	2020	2021	2022	2023
Organisation criminelle	Acc.			1			1	1		1	2	1		
	Sous-total			1			1	1		1	2	1		
Association de malfaiteurs	Acc.		1	7	5	9	7	16	8	14	4	11	22	10
	Sous-total		1	7	5	9	7	16	8	14	4	11	22	10
Evasion de prisonniers	Evasion simple	Acc.												1
	Non-respect surveillance électronique	Acc.				1	1	1	5	5		3	4	6
	Non spécifié	Acc.			1									
	Sous-total				1	1	1	1	5	5		3	4	7
Recel	Recel de criminel	Acc.								1				
	Sous-total									1				
Menaces	Menace d'attentat	Acc.		2			2			1	5		2	
	Verbales	Acc.	131	60	47	42	36	42	35	39	35	22	34	32
		Tent.	1											
	Ecrites	Acc.	14	18	16	24	9	17	11	19	26	41	13	15
	Par gestes, emblèmes	Acc.	27	24	32	26	18	18	18	41	25	21	28	26
		Tent.	1											
	Alerte à la bombe	Acc.					1			1		1	1	
		Tent.											1	
	Acc.	8	1							1				1
	Sous-total	182	105	95	92	66	77	64	102	91	85	79	74	
	Total	183	113	101	102	75	95	77	123	97	100	105	91	



Infr. contre l'autorité publique

		2000	2013	2014	2015	2016	2017	2018	2019	2020	2021	2022	2023
Violence c/ personnes investies autorité publique	Acc.	1	2			2		1	2	1		1	1
	Sous-total	1	2			2		1	2	1		1	1
Rébellion	Rébellion armée	Acc.	2	3	1	1	2	2	1		3	2	
	Rébellion non armée	Acc.	15	17	16	19	17	13	26	23	15	10	7
	Non spécifié	Acc.						1					
	Sous-total	8	17	20	17	20	19	16	27	23	18	12	7
Outrages	Acc.	5	5	2	7	9	9	4	13	14	6	5	6
	Sous-total	5	5	2	7	9	9	4	13	14	6	5	6
Refus de coopération (informatique et télécom)	Acc.									1			
	Sous-total									1			
Autres infractions	Bris de scellés	Acc.	1				1			1	1	1	1
	Sous-total		1				1			1	1	1	1
Total		14	25	22	24	31	29	21	42	40	25	19	15



Infr. contre la foi publique

			2000	2013	2014	2015	2016	2017	2018	2019	2020	2021	2022	2023
Faux en écritures	Faux en écritures	Acc.	25	43	79	44	25	31	13	28	29	27	32	15
		Tent.	1	1		1								
	Usage de faux en écrit. et écrit. falsifiées	Acc.	5	31	53	14	14	10	9	17	24	20	16	10
		Tent.				1					1			
	Sous-total			31	75	132	58	41	41	22	45	54	47	48
Usurpation	Immixtion dans fonctions publiques	Acc.	1											
	De fonctions	Acc.	3	2		1		3		3	2	1	2	3
	De titres	Acc.	1	1		1							1	
	De grades	Acc.								1				
	De nom	Acc.	3	21	29	32	27	31	24	29	36	34	43	31
Sous-total			8	24	29	34	27	34	24	33	38	35	46	34
Contrefaçon / falsification	Contrefaçon	Acc.		4		2	2	1	1	1	2	3	6	
	Falsification	Acc.	4	4	3	1	1			1		1		
	Non spécifié	Acc.	1											
	Sous-total			5	8	3	3	3	1	1	2	2	4	6
Fausses monnaies	Emission	Acc.	6	14		5	5	1				2	4	
		Tent.	2	2		1	1							
	Non spécifié	Acc.	5											
	Autres	Acc.	5								1			
Sous-total			18	16		6	6	1			1	2	4	
Faux en justice	Fausses déclarations	Acc.		1				1		2	2			1
	Faux serment	Acc.	1											
	Sous-total			1	1				1		2	2		
Total			63	124	164	101	77	78	47	82	97	88	104	60



POLITIEZONE TARL

Infraction Code pénal

Infr. contre la famille

		2000	2013	2014	2015	2016	2017	2018	2019	2020	2021	2022	2023
Abandon de famille	Acc.	1		1		1							1
	Sous-total	1		1		1							1
Refus du droit aux relations personnelles	Acc.	64	41	53	39	69	46	41	15	15	21	44	35
	Sous-total	64	41	53	39	69	46	41	15	15	21	44	35
Non-acquittement pension alimentaire	Acc.	30	1	3	4	3	1	3	2	1	2		
	Sous-total	30	1	3	4	3	1	3	2	1	2		
Non spécifié	Acc.	1											
	Sous-total	1											
Total		96	42	57	43	73	47	44	17	16	23	44	36

Criminalité informatique

		2000	2013	2014	2015	2016	2017	2018	2019	2020	2021	2022	2023
Hacking	Acc.		11	12	10	6	17	26	32	91	55	74	64
	Tent.				1		2	3		1	2	1	2
	Sous-total		11	12	11	6	19	29	32	92	57	75	66
Faux en informatique	Acc.		10	8	7	15	12	8	44	122	96	100	128
	Tent.					1				1	3	1	3
	Sous-total		10	8	7	16	12	8	44	123	99	101	131
Fraude informatique	Acc.		25	50	39	52	55	73	164	201	172	218	184
	Tent.		2	6	6	5	3	3	8	17	31	16	13
	Sous-total		27	56	45	57	58	76	172	218	203	234	197
Sabotage	Acc.		16	4	2	1	1		5	3	1	6	6
	Tent.									1			1
	Sous-total		16	4	2	1	1		5	4	1	6	7
Total			64	80	65	80	90	113	253	437	360	416	401



Exercice illégal de l'autorité publique

		2000	2013	2014	2015	2016	2017	2018	2019	2020	2021	2022	2023
Corruption publique	Acc.				1								
	Sous-total				1								
Détention par fonctionnaire public	Acc.							1					
	Sous-total							1					
Violation de domicile par fonctionnaire public	Acc.						1	1					
	Sous-total						1	1					
Actes arbitraires	Acc.				1			2		1		1	
	Sous-total				1			2		1		1	
Prise d'intérêt	Acc.			1		1	1	1		1		1	
	Sous-total			1		1	1	1		1		1	
Abus de l'autorité	Acc.						1	1		1			
	Sous-total						1	1		1			
Total				1	2	1	3	6		3		2	

Marchand de sommeil

		2000	2013	2014	2015	2016	2017	2018	2019	2020	2021	2022	2023
Sans circ. aggr.	Acc.		1							2		2	
	Sous-total		1							2		2	
Total			1							2		2	

Exploitation de la mendicité

		2000	2013	2014	2015	2016	2017	2018	2019	2020	2021	2022	2023
Incitation à la mendicité	Acc.						1						
	Sous-total						1						
Total							1						



Traite des êtres humains

		2000	2013	2014	2015	2016	2017	2018	2019	2020	2021	2022	2023
Exploitation sexuelle	Acc.				1			1	1				
	Sous-total				1			1	1				
Exploitation économique	Acc.				1		2	2	2	1			1
	Sous-total				1		2	2	2	1			1
Crimes et délits forcés	Acc.			1								1	
	Sous-total			1								1	
Total				1	2		2	3	3	1		1	1

Provocation crime ou délits

		2000	2013	2014	2015	2016	2017	2018	2019	2020	2021	2022	2023
Provocation crime	Acc.											1	
	Sous-total											1	
Total												1	

Autres infractions Code pénal

		2000	2013	2014	2015	2016	2017	2018	2019	2020	2021	2022	2023
	Acc.				1								
	Sous-total				1								
Total					1								



Contravention Code pénal

		2000	2013	2014	2015	2016	2017	2018	2019	2020	2021	2022	2023
Injures (Contravention)	Acc.	11											
	Tent.	1											
	Sous-total	12											
Destruction d'animaux (Contravention)	Acc.	3											
	Tent.	1											
	Sous-total	4											
Divagation d'animaux	Acc.	2											
	Sous-total	2											
Autres contraventions CP	Acc.	15	1										
	Tent.	1											
	Sous-total	16	1										
Total		34	1										

STATISTIQUES POLICIERES DE CRIMINALITE

LIEU DE PERPETRATION: ZONE DE POLICE

POLITIEZONE TARL

***ANNEXE II: DETAIL PAR CATEGORIE DE DELIT
LOIS SPECIALES***



POLITIEZONE TARL

Infraction Lois spéciales

Drogues			2000	2013	2014	2015	2016	2017	2018	2019	2020	2021	2022	2023
Détention	Acc.		82	47	45	76	68	60	89	95	134	100	111	126
	Sous-total		82	47	45	76	68	60	89	95	134	100	111	126
Usage	Usage en groupe	Acc.	37											
	Usage individuel	Acc.	89											
	Faciliter l'usage	Acc.	1		1	1	1				2	2	2	
	Incitation à l'usage	Acc.	3				3			3				
	Désordre, scandale ou danger dans un espace public	Acc.						1	1		1	3		1
	Sous-total		130	1	1	4	1	1	3	3	5	2	2	1
Importation et exportation	Acc.		14		1	2	1		1		2	1		1
	Sous-total		14	1	2	1		1		2	1			1
Fabrication	Acc.		2	2	3	6	6	7	9	4	5	7	3	
	Sous-total		2	2	3	6	6	7	9	4	5	7	3	
Commerce	Acc.		35	15	11	26	15	17	40	23	26	16	18	21
	Tent.								1					
	Sous-total		35	15	11	26	15	17	41	23	26	16	18	21
Autres	Acc.			3	2	1	1		2				2	1
	Sous-total			3	2	1	1		2				2	1
	Total		263	67	63	112	95	85	143	125	170	129	136	150



Législation sur les étrangers			2000	2013	2014	2015	2016	2017	2018	2019	2020	2021	2022	2023
Transmigration illégale	Mariages simulés/blancs sans récompense/contrainte	Acc.		5	1		3	1					1	
		Tent.			1									
	Cohab. légale de complais. sans récompense/contr.	Acc.										1	1	
	Accès au territoire	Acc.	17	6	2		3	1	6	3	10	4	1	3
		Tent.	1											
	Séjour	Acc.	9	33	31	22	27	49	26	53	73	68	44	75
	Éloignement	Acc.	2				1							
Pas de port de documents d'identité ou de voyage	Acc.		1		2						3	1	3	
Inscription au registre des étrangers	Acc.	1	16	28	12	5	7	6	6	6	6	12	12	16
	Sous-total		30	61	63	36	39	58	38	62	92	86	62	94
Mariages simulés/blancs avec récompense/contrainte	Recours à la contrainte	Acc.			1									
	Sous-total				1									
Trafic d'êtres humains		Acc.		1	2	3	1	3						
	Sous-total			1	2	3	1	3						
Traite d'êtres humains		Acc.	6											
	Sous-total		6											
Aide au séjour illégal		Acc.						1						
	Sous-total							1						
Non spécifié		Acc.	3											
	Sous-total		3											
	Total		39	62	66	39	40	62	38	62	92	86	62	94



Environnement			2000	2013	2014	2015	2016	2017	2018	2019	2020	2021	2022	2023
Déchets	Déchets par professionnel	Acc.		3	1		1	1		4	7	1	3	2
	Déchets par particulier	Acc.		23	26	23	15	22	23	25	34	21	21	19
	Déchets par personne indéterminée	Acc.	28											
	Déchets: permis/autorisation	Acc.			1								1	
	Sous-total		28	26	28	23	16	23	23	29	41	22	25	21
Feux d'artifice		Acc.									1			1
		Sous-total									1			1
Autres que déchets	Urbanisme	Acc.	13	3	4	4	3	4	9	4	8	22	11	47
		Tent.	4											
	Bruit	Acc.	4		1									
	Pollution de l'eau	Acc.	3	13	3	1					1			
	Pollution de l'air	Acc.	1				2	1						
	Pollution du sol	Acc.			1				2			1	1	1
	Autres nuisances en matière d'environnement	Acc.	1	1	1		1			1				
	Sous-total		26	17	10	5	6	5	11	5	9	23	12	48
Biodiversité / Faune et flore	Commerce et détention: législation CITES	Acc.								1				
	Bien-être animal	Acc.	21	4	4	7	7	5	16	9	12	12	10	14
	Protection de la nature	Acc.	3	2	3	3		3	1		1			
	Permis / autorisation animaux	Acc.		1			1		3			3	1	
	Destruction d'animaux	Acc.	1	2	2	2	3	3	3	1	4		2	
		Tent.	1	2	1		1	1	2	2	2	2	1	
	Sous-total		26	11	10	12	12	12	25	13	19	16	13	14
Non spécifié		Acc.	1											
		Sous-total	1											
	Total		81	54	48	40	34	40	59	47	70	61	50	84



Armes et explosifs			2000	2013	2014	2015	2016	2017	2018	2019	2020	2021	2022	2023
Détention illégale	Arme à feu	Acc.		5	3	5	13	17	11	49	7	16	15	4
	Arme blanche ou non à feu	Acc.		12	7	5	7	12	12	9	14	15	10	9
	Munition	Acc.		1	1			1		3		4	2	1
	Pièces/accessoires	Acc.									1	2		
	Non spécifié	Acc.	17											
	Sous-total		17	18	11	10	20	30	23	61	22	37	27	14
Port / transport illégal	Arme à feu	Acc.		1	3	2	2	2			1		2	2
	Arme blanche ou non à feu	Acc.		5	3	1	2	13	9	15	12	5	16	18
	Non spécifié	Acc.	10											
	Sous-total		10	6	6	3	4	15	9	15	13	5	18	20
Commerce illégal	Arme à feu	Acc.		1	1		2		2					
	Non spécifié	Acc.											1	
	Sous-total			1	1		2		2				1	
Explosifs		Acc.							1					2
		Sous-total							1					2
Autre	Mesures de sécurité	Acc.					1							
	Stockage	Acc.						1						
	Défaut signalement vol ou perte	Acc.								1				
	Import / export / transit à un usage militaire	Acc.				1								
	Non spécifié	Acc.	8										1	
	Tent.	1												
	Sous-total		9			1	1	1		1		1		
	Total		36	25	18	14	27	46	35	77	35	43	48	34



Protection de la personne			2000	2013	2014	2015	2016	2017	2018	2019	2020	2021	2022	2023
Discrimination	Racisme et xénophobie	Acc.	2	2	3	2	2	3		6	8	5	2	1
	Fondée sur son orientation sexuelle (homophobie)	Acc.										2		
	Fondée sur le sexe (sexisme)	Acc.					1	1	1			1		
	Fondée sur conviction religieuse ou philosophique	Acc.							1					
	Non spécifié	Acc.	1											
	Autre discrimination	Acc.				1						2		
	Sous-total		3	2	3	3	2	4	2	6	8	10	2	1
Droits d'auteur		Acc.	2											
	Sous-total		2											
Protection de la vie privée		Acc.	16	1		1	3		1	2	1	1	2	
	Sous-total		16	1		1	3		1	2	1	1	2	
Caméras de surveillance		Acc.						1	2	1		1		1
	Sous-total							1	2	1		1		1
Droit à l'image		Acc.			1		1		1	3	1	1	3	1
	Sous-total			1		1		1	3	3	1	1	3	1
Interdiction temporaire de résidence		Acc.										1	1	1
	Sous-total											1	1	1
Autres		Acc.	3											
	Sous-total		3											
	Total		24	3	4	4	6	5	6	12	10	14	8	4



POLITIEZONE TARL

Infraction Lois spéciales

Hormones et dopage

		2000	2013	2014	2015	2016	2017	2018	2019	2020	2021	2022	2023
Détention	Acc.						6	4	4			1	
	Sous-total						6	4	4			1	
Fabrication et distribution	Acc.												1
	Sous-total												1
	Total						6	4	4			1	1

Sécurité privée

		2000	2013	2014	2015	2016	2017	2018	2019	2020	2021	2022	2023
Entreprises de gardiennage / de sécurité	Acc.	2								1			
	Sous-total	2								1			
	Total	2								1			

Protection de la jeunesse

		2000	2013	2014	2015	2016	2017	2018	2019	2020	2021	2022	2023
Législation sur l'obligation scolaire	Acc.	4	1	2	1	1	3	1			1	3	1
	Sous-total	4	1	2	1	1	3	1			1	3	1
Législation sur la protection de la jeunesse	Acc.	9	85	90	87	116	157	153	191	182	174	154	178
	Sous-total	9	85	90	87	116	157	153	191	182	174	154	178
	Total	13	86	92	88	117	160	154	191	182	175	157	179



Code pénal social

		2000	2013	2014	2015	2016	2017	2018	2019	2020	2021	2022	2023
Harcèlement au travail	Acc.		3	1	2	1	3	2	2		1	2	3
	Sous-total		3	1	2	1	3	2	2		1	2	3
Temps de travail	Acc.									3	1		3
	Sous-total									3	1		3
Rémunération et autres avantages patrimoniaux	Acc.		1										
	Sous-total		1										
Travail illégal	Acc.	1							3	5	5	3	4
	Tent.	1											
	Sous-total	2							3	5	5	3	4
Fraude sociale aux cotisations (travail au noir)	Acc.				2	1	2	12	18	20	18	8	
	Sous-total				2	1	2	12	18	20	18	8	
Infr. contre foi publique en droit pénal social	Acc.					3	1	1	4	2	1	2	
	Sous-total					3	1	1	4	2	1	2	
Escoquerie en droit pénal social	Acc.		2	6	2	5		5	4	3	2	1	2
	Sous-total		2	6	2	5		5	4	3	2	1	2
Autres	Acc.				1					2	1	1	
	Sous-total				1					2	1	1	
	Total	2	6	7	5	8	7	10	22	35	32	26	22

Ivresse et alcool

		2000	2013	2014	2015	2016	2017	2018	2019	2020	2021	2022	2023
Ivresse publique	Acc.	8	25	21	15	27	30	30	33	39	29	39	57
	Sous-total	8	25	21	15	27	30	30	33	39	29	39	57
Distillerie clandestine	Acc.	1											
	Sous-total	1											
Servir de l'alcool à une personne ivre	Acc.												1
	Sous-total												1
Autres	Acc.	1											
	Sous-total	1											
	Total	10	25	21	15	27	30	30	33	39	29	39	58



Législation sur les élections

		2000	2013	2014	2015	2016	2017	2018	2019	2020	2021	2022	2023
	Acc.	2											
	Sous-total	2											
	Total	2											

Registre de population

		2000	2013	2014	2015	2016	2017	2018	2019	2020	2021	2022	2023
	Acc.	61	84	80	63	54	83	81	55	44	51	48	51
	Sous-total	61	84	80	63	54	83	81	55	44	51	48	51
	Total	61	84	80	63	54	83	81	55	44	51	48	51

Carte d'identité

		2000	2013	2014	2015	2016	2017	2018	2019	2020	2021	2022	2023
Pas en possession	Acc.	3		2	1	1	1		1	11	7	1	3
	Sous-total	3		2	1	1	1		1	11	7	1	3
Refus de présentation	Acc.			2	2			2		2	1		
	Sous-total			2	2			2		2	1		
Endommagée	Acc.									1	1		
	Sous-total									1	1		
Non spécifié	Acc.		1	1									
	Sous-total		1	1									
Autres	Acc.	2	1					2	1			4	6
	Sous-total	2	1					2	1			4	6
	Total	5	2	5	3	1	1	4	2	14	9	5	9



Santé publique

		2000	2013	2014	2015	2016	2017	2018	2019	2020	2021	2022	2023
Interdiction de fumer	Acc.											1	
	Sous-total											1	
Denrées alimentaires	Acc.							1		1			1
	Sous-total							1		1			1
Refus ou négligence respect mesures	Acc.									815	512	2	
	Sous-total									815	512	2	
Non spécifié	Acc.									1			
	Sous-total									1			
Autres	Acc.	1	1							131	1		
	Sous-total	1	1							131	1		
	Total	1	1					1		948	513	3	1

Travail

		2000	2013	2014	2015	2016	2017	2018	2019	2020	2021	2022	2023
Règlement général protection du travail	Acc.	1	2	3	2	3	1		3	2	1	3	1
	Sous-total	1	2	3	2	3	1		3	2	1	3	1
Commerce ambulant	Acc.		2	1	1				2	1	1		2
	Sous-total		2	1	1				2	1	1		2
Protection professions libérales et intellec.	Acc.											1	
	Sous-total											1	
Infractions mesure interdiction professionnelle	Acc.		1										
	Sous-total		1										
Fraude sociale aux cotisations (travail au noir)	Acc.								1		2	1	2
	Tent.	1											
	Sous-total	1							1		2	1	2
Repos hebdomadaire obligatoire	Acc.									1			
	Sous-total									1			
Autres	Acc.	2		1		2		1		1			
	Sous-total	2		1		2		1		1			
	Total	4	5	5	3	5	1	1	6	5	4	5	5



Protection des revenus publics

		2000	2013	2014	2015	2016	2017	2018	2019	2020	2021	2022	2023
Douane et accises	Acc.											1	
	Sous-total											1	
Taxe de circulation / TMC	Acc.		1	1		4	9	3	4			1	
	Sous-total		1	1		4	9	3	4			1	
Fraude fiscale - impôts sur le revenu	Acc.											1	2
	Sous-total											1	2
Non spécifié	Acc.			2	7	12	6	11	7	4		1	
	Sous-total			2	7	12	6	11	7	4		1	
	Total		1	3	7	16	15	14	11	4		4	2

Législation économique

		2000	2013	2014	2015	2016	2017	2018	2019	2020	2021	2022	2023
Concurrence	Acc.						1						
	Sous-total						1						
Sociétés	Acc.			2									
	Sous-total			2									
Instruments financiers	Acc.	1											
	Sous-total	1											
Autres	Acc.	1									1	1	
	Sous-total	1									1	1	
	Total	2		2			1				1	1	

Pratiques commerciales

		2000	2013	2014	2015	2016	2017	2018	2019	2020	2021	2022	2023
Pratiques du marché et protection du consommateur	Acc.	3											
	Sous-total	3											
Registre de commerce	Acc.		2	6	6	6	2	2	6	4		8	5
	Sous-total		2	6	6	6	2	2	6	4		8	5
Autres	Acc.										2		
	Sous-total										2		
	Total	3	2	6	6	6	2	2	6	4	2	8	5



Autres lois spéciales

		2000	2013	2014	2015	2016	2017	2018	2019	2020	2021	2022	2023
Transport	Acc.	3	1		1			1	3		1	3	
	Sous-total	3	1		1			1	3		1	3	
Prévention: incendies, explosions, accidents	Acc.	1											
	Sous-total	1											
Loteries et jeux de hasard	Acc.	1		1		1						1	
	Sous-total	1		1		1						1	
Infr. dans le secteur audiovisuel	Acc.	1											
	Sous-total	1											
Dégradation involontaire câbles télécommunication	Acc.			1	7			2	2	2	4	5	9
	Sous-total			1	7			2	2	2	4	5	9
Infractions Loi police chemins de fer	Acc.				1	3	1	3		3		2	1
	Sous-total				1	3	1	3		3		2	1
Moyens de communications électroniques	Acc.											1	2
	Sous-total											1	2
Autres	Acc.	9		1	3		1		1	4	1		
	Sous-total	9		1	3		1		1	4	1		
	Total	15	1	3	12	4	2	6	6	9	6	12	12

STATISTIQUES POLICIERES DE CRIMINALITE

LIEU DE PERPETRATION: ZONE DE POLICE

POLITIEZONE TARL

***ANNEXE III: DETAIL
FIGURES CRIMINELLES / PHENOMENES***



POLITIEZONE TARL

FC Vol moyen de transport

		2000	2013	2014	2015	2016	2017	2018	2019	2020	2021	2022	2023
Vol de voiture	Acc.	45	25	29	16	16	16	19	15	3	7	12	7
	Tent.	15	1	2	3	1	5	2		1	3	4	1
	Total	60	26	31	19	17	21	21	15	4	10	16	8
Vol de moto	Acc.	2	1	4	1	1	4	2	1	1			
	Tent.												
	Total	2	1	4	1	1	4	2	1	1			
Carjacking	Acc.	3	1	1				2			1		
	Tent.	1					2					1	
	Total	4	1	1			2	2			1	1	
Homejacking	Acc.			1			1					1	
	Tent.	1											
	Total	1		1			1					1	
Vol dans les garages	Acc.	6	6	7	2	3	3	1	1				1
	Tent.												
	Total	6	6	7	2	3	3	1	1				1
Vol de vélomoteur	Acc.	29	3	3	6	7	5	6	6	5	8	4	3
	Tent.		1		1	1	1						
	Total	29	4	3	7	8	6	6	6	5	8	4	3
Vol de vélo	Acc.	116	122	143	189	135	100	150	112	110	87	136	110
	Tent.	2			2	3	4	7	3	3	2	6	2
	Total	118	122	143	191	138	104	157	115	113	89	142	112



FC Cambriolage

		2000	2013	2014	2015	2016	2017	2018	2019	2020	2021	2022	2023
Cambriolage dans habitation	Acc.	105	216	229	152	156	149	128	94	73	65	127	131
	Tent.	90	178	140	115	135	104	110	88	66	40	105	85
	Total	195	394	369	267	291	253	238	182	139	105	232	216
Cambriolage ds entreprise ou commerce	Acc.	33	31	60	35	25	18	17	23	13	13	7	16
	Tent.	21	17	24	20	12	20	13	19	10	8	7	12
	Total	54	48	84	55	37	38	30	42	23	21	14	28
Cambriolage ds service public ou bâtiment administ	Acc.	18	6	26	15	23	14	7	6	5	6	2	3
	Tent.	3	1	10	10	6	5	8	8	6	2	3	2
	Total	21	7	36	25	29	19	15	14	11	8	5	5
Vol au bélier	Acc.		1										
	Total		1										
Cambriolage dans bâtiment (total)	Acc.	153	252	315	202	203	181	152	122	90	84	136	150
	Tent.	113	196	174	145	152	129	131	115	82	50	114	99
	Total	266	448	489	347	355	310	283	237	172	134	250	249

FC Vol autre

		2000	2013	2014	2015	2016	2017	2018	2019	2020	2021	2022	2023
Vol à main armée	Acc.	8	3	8	7	2	4	3	3	2	2	5	5
	Tent.	3	1	1	1			2	4				
	Total	11	4	9	8	2	4	5	7	2	2	5	5
Vol avec violence sans arme	Acc.	9	23	17	20	10	9	14	18	18	14	20	20
	Tent.	3	2	9	8	9	7	10	14	14	4	15	5
	Total	12	25	26	28	19	16	24	32	32	18	35	25
Vol dans ou sur un véhicule	Acc.	166	153	147	126	142	107	136	76	88	55	69	82
	Tent.	26	27	25	12	24	25	24	17	18	5	9	21
	Total	192	180	172	138	166	132	160	93	106	60	78	103
Vol d'armes et explosifs	Acc.	2	11	9	7	4	8	4	5	1	3	2	5
	Tent.												1
	Total	2	11	9	7	4	8	4	5	1	3	2	6
Steaming	Acc.					2		1					
	Total					2		1					



FC Vol autre

		2000	2013	2014	2015	2016	2017	2018	2019	2020	2021	2022	2023
Arrachage de sac à main	Acc.	2	7				1	1				1	1
	Total	2	7				1	1				1	1
Vol à l'arraché	Acc.	9	10		5	1	1	5	2	6	2	1	5
	Tent.				2		1	1	1	5		1	
Total	9	10		7	1	2	6	3	11	2	2	5	
Vol à la tire	Acc.	32	25	37	30	17	32	18	25	16	20	5	25
	Tent.					2	1		1				
Total	32	25	37	30	19	33	18	26	16	20	5	25	
Vol à l'étalage	Acc.	14	22	22	36	23	22	59	97	62	133	168	115
	Tent.		1		1	2		1	3	2	2	1	1
Total	14	23	22	37	25	22	60	100	64	135	169	116	
Vol par ruse	Acc.	9	19	9	7	15	4	14	22	5	6	9	7
	Tent.	2	5	6	1	3	1	1	4	2	1	1	1
Total	11	24	15	8	18	5	15	26	7	7	10	8	
Vol de métaux	Acc.	2	43	14	8	4	9	3	4	7	8	10	2
	Tent.	1								1			
Total	3	43	14	8	4	9	3	4	8	8	10	2	
Vol sur les chantiers	Acc.		27	7	9	11	6	12	7	11	10	28	17
	Tent.		2	1	1					2		1	2
Total		29	8	10	11	6	12	7	13	10	29	19	
Home-invasion	Acc.			1							1		
	Tent.						1		1				
Total			1			1		1		1			
Vol d'animaux	Acc.	6	7	16	9	7	8	7	5	7	2	2	4
	Total	6	7	16	9	7	8	7	5	7	2	2	4
Vol de cargaison	Acc.		1	1	6			2	1				
	Total		1	1	6			2	1				



Criminalité ICT

		2000	2013	2014	2015	2016	2017	2018	2019	2020	2021	2022	2023
Fraude de cartes de paiements	Acc.	1	16	35	10	21	25	12	46	33	11	51	80
	Tent.		1	3	1	2	1				2	2	4
	Total	1	17	38	11	23	26	12	46	33	13	53	84
Phishing	Acc.		2	1	2		6	11	30	68	85	97	74
	Tent.			1			1	2	3	6	17	8	11
	Total		2	2	2		7	13	33	74	102	105	85
Ransomware	Acc.						1		3	1	1	3	3
	Tent.												
	Total						1		3	1	1	3	3
Shouldersurfing	Acc.		1		1			1	8	1			1
	Tent.				1								
	Total		1		2			1	8	1			1
Skimming	Acc.		1	2	1							2	2
	Tent.												
	Total		1	2	1							2	2

FC Autre

		2000	2013	2014	2015	2016	2017	2018	2019	2020	2021	2022	2023
Violence contre les métiers d'intérêt général	Acc.	1	10	6	8	10	5	7	6	8	6	14	8
	Tent.												
	Total	1	10	6	8	10	5	7	6	8	6	14	8
Viol collectif	Acc.								1	2	1		
	Tent.						1						
	Total						1		1	2	1		
Graffiti	Acc.		6	6	35	8	16	20	11	8	5	6	4
	Tent.												
	Total		6	6	35	8	16	20	11	8	5	6	4
Dégradation de voiture	Acc.	53	166	169	136	133	124	154	104	96	76	84	93
	Tent.			1			1						
	Total	53	166	170	136	133	125	154	104	96	76	84	93
Rixe au couteau	Acc.		2	1							3		2
	Tent.	1		1		1							
	Total	1	2	2		1					3		2



PH Violence intrafamiliale (VIF)

		2000	2013	2014	2015	2016	2017	2018	2019	2020	2021	2022	2023
VIF: physique, dans le couple	Acc.	21	84	74	73	63	78	58	79	56	63	75	55
	Tent.					1					1		1
	Total	21	84	74	73	64	78	58	79	56	64	75	56
VIF: physique, envers des descendants	Acc.	7	14	10	13	7	13	13	10	14	8	7	10
	Tent.			1		1	1			1			
	Total	7	14	11	13	8	14	13	10	15	8	7	10
VIF: physique, envers d'autres membres	Acc.	46	20	19	12	19	10	13	15	11	7	11	16
	Tent.	1				2							
	Total	47	20	19	12	21	10	13	15	11	7	11	16
VIF: sexuelle, dans le couple	Acc.						1		1				1
	Tent.												
	Total						1		1				1
VIF: sexuelle, envers des descendants	Acc.	1	3	2		1			2	2		1	
	Tent.												
	Total	1	3	2		1			2	2		1	
VIF: psychique, dans le couple	Acc.	65	49	61	42	75	54	49	25	25	30	52	47
	Tent.												
	Total	65	49	61	42	75	54	49	25	25	30	52	47
VIF: psychique, envers des descendants	Acc.		1	1		9	18	14	3	3	1	3	2
	Tent.												
	Total		1	1		9	18	14	3	3	1	3	2
VIF: psychique, envers d'autres membres	Acc.		1	1	2	2	3	3	3	2	4	3	2
	Tent.												
	Total		1	1	2	2	3	3	3	2	4	3	2
VIF: économique, dans le couple	Acc.	1	5	2	7	2	2	1	3	1	2	3	2
	Tent.												
	Total	1	5	2	7	2	2	1	3	1	2	3	2
VIF: économique, envers des descendants	Acc.	2				1	1						
	Tent.												
	Total	2				1	1						
VIF: économique, envers d'autres membres	Acc.	60	2	4	7	5	1	3	2	2	3	2	3
	Tent.	5											
	Total	65	2	4	7	5	1	3	2	2	3	2	3



PH Hormones et dopage

		2000	2013	2014	2015	2016	2017	2018	2019	2020	2021	2022	2023
Dopage humain	Acc.					1	6	4	4			1	
	Total					1	6	4	4			1	
Engraissement illégal	Acc.		1	1	1								
	Total		1	1	1								

PH Drogues

		2000	2013	2014	2015	2016	2017	2018	2019	2020	2021	2022	2023
Vente de cocaïne	Acc.		2	1	1	1	4	9	8	7	5	9	8
	Total		2	1	1	1	4	9	8	7	5	9	8
Production de drogues synthétiques	Acc.									1	2		
	Total									1	2		
Import-export de drogues synthétiques	Acc.			1							1		
	Total			1							1		
Vente de drogues synthétiques	Acc.	3	4	2	2	5	3	3	3	7	4	1	5
	Total	3	4	2	2	5	3	3	3	7	4	1	5
Production de cannabis (culture)	Acc.	2	1	2	3	3	6	2	3	4	3	1	
	Total	2	1	2	3	3	6	2	3	4	3	1	
Vente de cannabis en grande quantité	Acc.											1	1
	Total											1	1
Vente-traffic d'héroïne	Acc.	1	1	2	3	2		1	1	1			2
	Total	1	1	2	3	2		1	1	1			2

PH Trafic d'armes

		2000	2013	2014	2015	2016	2017	2018	2019	2020	2021	2022	2023
Commerce et production d'arme à feu et mun.	Acc.		1	1	1	2		2				1	
	Total		1	1	1	2		2				1	



PH Traite des êtres humains

		2000	2013	2014	2015	2016	2017	2018	2019	2020	2021	2022	2023
TEH - exploitation économique	Acc.				1		2	2	2	1			1
	Tent.												
	Total				1		2	2	2	1			1
TEH - exploitation sexuelle	Acc.		2	1	3			1	1		1		
	Tent.	1											
	Total	1	2	1	3			1	1		1		

PH Violence dans l'espace public

		2000	2013	2014	2015	2016	2017	2018	2019	2020	2021	2022	2023
Violence physique (transport public)	Acc.	2	8	4	8	8	2	3	4	7	5	9	9
	Tent.							1					
	Total	2	8	4	8	8	2	4	4	7	5	9	9
Violence physique (voie publique)	Acc.	35	59	54	44	44	52	49	52	47	44	44	40
	Tent.	2	1	4	1	2		1	1	1	3	3	1
	Total	37	60	58	45	46	52	50	53	48	47	47	41
Violence physique (autre endroit public)	Acc.	2	1	4	1	3	2	1	4	5	1	4	2
	Tent.			1									
	Total	2	1	5	1	3	2	1	4	5	1	4	2
Violence physique (endroit accessible au public)	Acc.	48	30	30	31	28	21	27	34	32	16	21	32
	Tent.		1	1	1							1	
	Total	48	31	31	32	28	21	27	34	32	16	22	32
Violence sexuelle (transport public)	Acc.	2		3	1		1	1	1	1	2	1	1
	Tent.												
	Total	2		3	1		1	1	1	1	2	1	1
Violence sexuelle (voie publique)	Acc.	4		6	6		3	6	7	2	3	4	4
	Tent.						1	1					1
	Total	4		6	6		4	7	7	2	3	4	5
Violence sexuelle (autre endroit public)	Acc.		2					1	2	1		2	1
	Tent.												
	Total		2					1	2	1		2	1
Violence sexuelle (endroit accessible au public)	Acc.	3	3	1	2	2	2	2	1	3	3	6	5
	Tent.		1								1		
	Total	3	4	1	2	2	2	2	1	3	4	6	5



PH Violence dans l'espace public

		2000	2013	2014	2015	2016	2017	2018	2019	2020	2021	2022	2023
Violence psychique (transport public)	Acc.	1	8	2	2	1	7	3	2	8	4	6	3
	Total	1	8	2	2	1	7	3	2	8	4	6	3
Violence psychique (voie publique)	Acc.	55	42	51	42	53	50	40	46	56	55	46	50
	Tent.	1											
	Total	56	42	51	42	53	50	40	46	56	55	46	50
Violence psychique (autre endroit public)	Acc.	5	5	3	2	4	3		3	11	2	4	1
	Total	5	5	3	2	4	3		3	11	2	4	1
Violence psychique (endroit accessible au public)	Acc.	29	20	22	10	24	23	17	23	23	15	22	11
	Total	29	20	22	10	24	23	17	23	23	15	22	11
Vol à main armée (transport public)	Acc.	1										1	
	Total	1										1	
Vol à main armée (voie publique)	Acc.	4		1	2			2		1	1	2	1
	Tent.							1					
	Total	4		1	2			3		1	1	2	1
Vol à main armée (autre endroit public)	Acc.								1				
	Tent.			1									
	Total			1					1				
Vol à main armée (endroit accessible au public)	Acc.	3	1	6	4	1	3		1	1		2	4
	Tent.	1			1				2				
	Total	4	1	6	5	1	3		3	1		2	4
Vol avec violence sans arme (transport public)	Acc.		2		3	1				2		3	1
	Tent.				1					1			
	Total		2		4	1				3		3	1
Vol avec violence sans arme (voie publique)	Acc.	3	7	10	4	5	4	5	8	5	4	6	6
	Tent.	1	1	1	3		3	1	2	3		2	1
	Total	4	8	11	7	5	7	6	10	8	4	8	7
Vol avec violence sans arme (autre endroit public)	Acc.				1			1	1		1		2
	Total				1			1	1		1		2
Vol avec violence sans arme (endr. acces. au pub.)	Acc.	3	7	2	4		1	5	4	1	2	2	4
	Tent.	1		1		3			2	2			
	Total	4	7	3	4	3	1	5	6	3	2	2	4



PH Violence dans l'espace public

PH Autre

		2000	2013	2014	2015	2016	2017	2018	2019	2020	2021	2022	2023
Faux policiers	Acc.					2		1	1				4
	Tent.			1						1			
	Total			1		2		1	1	1			4
Terrorisme, extrémisme et radicalisme	Acc.				1	1	1	1	3	1	1		1
	Tent.												
	Total			1	1	1	1	1	3	1	1		1
Cyberharcèlement	Acc.	3	75	95	62	34	53	51	50	60	56	45	41
	Tent.												
	Total	3	75	95	62	34	53	51	50	60	56	45	41
Fraude à l'identité	Acc.	7	30	35	40	38	44	33	35	58	51	58	45
	Tent.	1	3	4	3		2	1	1	4	3	2	1
	Total	8	33	39	43	38	46	34	36	62	54	60	46

STATISTIQUES POLICIERES DE CRIMINALITE

LIEU DE PERPETRATION: ZONE DE POLICE

POLITIEZONE TARL

***ANNEXE IV: FAITS ENREGISTRES
NON CRIMINELS***



POLITIEZONE TARL

Faits non criminels

Maladies / Décès / Disparition

	2000	2013	2014	2015	2016	2017	2018	2019	2020	2021	2022	2023
Suicide	24	9	11	15	8	3	5	7	3	5	5	4
Personne malade	11	29	12	10	15	17	16	24	16	21	13	10
Décès suspect	3	10	2	5	6	6	7	13	10	8	11	7
Décès naturel	1	2	1							1	1	
Disparition (personne disparue)	23	16	17	12	8	7	13	16	12	19	7	11
Accident (sauf roulage)	4	23	4	9	3	5	2	3		5	4	1
Cadavre non identifié		1										
Sécurité des travailleurs (accident du travail)												1
Autres				1								
Total	66	90	47	52	40	38	43	63	41	59	41	34

Appels

	2000	2013	2014	2015	2016	2017	2018	2019	2020	2021	2022	2023
Alarme	4	2	6	1	1							
Appels	16	1	1		1	22	5	5	3	6	12	39
Total	20	3	7	1	2	22	5	5	3	6	12	39

Problèmes sociaux

	2000	2013	2014	2015	2016	2017	2018	2019	2020	2021	2022	2023
Différends familiaux	63	40	35	8	4	4	3		1	1	4	3
Différend (pas de coups)	18	2	17	2	2	3	2		1			
Affaire civile	21		2	1	1			1				
Protection de la jeunesse	9	2	2	3	11	10	2	20	23	24	12	8
Autres	32	23	25	7	5	7	2	5	2	1		
Total	143	67	81	21	23	24	9	26	27	26	16	11

Catastrophes

2000	2013	2014	2015	2016	2017	2018	2019	2020	2021	2022	2023
------	------	------	------	------	------	------	------	------	------	------	------



Catastrophes

	2000	2013	2014	2015	2016	2017	2018	2019	2020	2021	2022	2023
Fuite de gaz	1	3	2									
Dégâts tempête	7		6	4				1			1	
Problèmes causés par l'eau	1											
Dégâts eau	2											
Autres										1		
Total	11	3	8	4				1		1	1	

Ordre public

	2000	2013	2014	2015	2016	2017	2018	2019	2020	2021	2022	2023
Troubles		5	3	3	1		2	4	5	4	2	2
Autres	3		1	3	2	3	2		1	2	1	1
Total	3	5	4	6	3	3	4	4	6	6	3	3

Agissements suspects

	2000	2013	2014	2015	2016	2017	2018	2019	2020	2021	2022	2023
	63		1	2	2		2	1		2		
Total	63		1	2	2		2	1		2		

Objets trouvés

	2000	2013	2014	2015	2016	2017	2018	2019	2020	2021	2022	2023
	6	5	2	5	2			1	1	1		
Total	6	5	2	5	2			1	1	1		

Objets perdus

	2000	2013	2014	2015	2016	2017	2018	2019	2020	2021	2022	2023
	188	975	967	846	657	736	948	797	728	676	838	785
Total	188	975	967	846	657	736	948	797	728	676	838	785

Autres non-infractions

	2000	2013	2014	2015	2016	2017	2018	2019	2020	2021	2022	2023
Ordonnance de capture	2				2	2		2	1			
Non-respect des conditions	1	6	3	4	1	6	2	2	2	2	4	3



Autres non-infractions

	2000	2013	2014	2015	2016	2017	2018	2019	2020	2021	2022	2023
Procès-verbal d'information	53	7	5	3	3	4	2	4	8	6	7	
Notification		49	48	61	79	55	100	97	50	78	58	60
Dégradation involontaire câbles (non-télécom)		8	12	8	1		1	2				
Demande signalement surveillance électronique										3	14	32
Fonction de contrôle armes						1		3	1	3	6	7
Autres non infractions	19											
Total	75	70	68	76	86	68	105	110	62	92	89	102