

STATISTIQUES POLICIERES DE CRIMINALITE

LIEU DE PERPETRATION: ZONE DE POLICE

PAJOTTENLAND

2000 - 2023

Police fédérale - DGRIDRIIBIPOL

STATISTIQUES POLICIERES DE CRIMINALITE

LIEU DE PERPETRATION: ZONE DE POLICE

PAJOTTENLAND

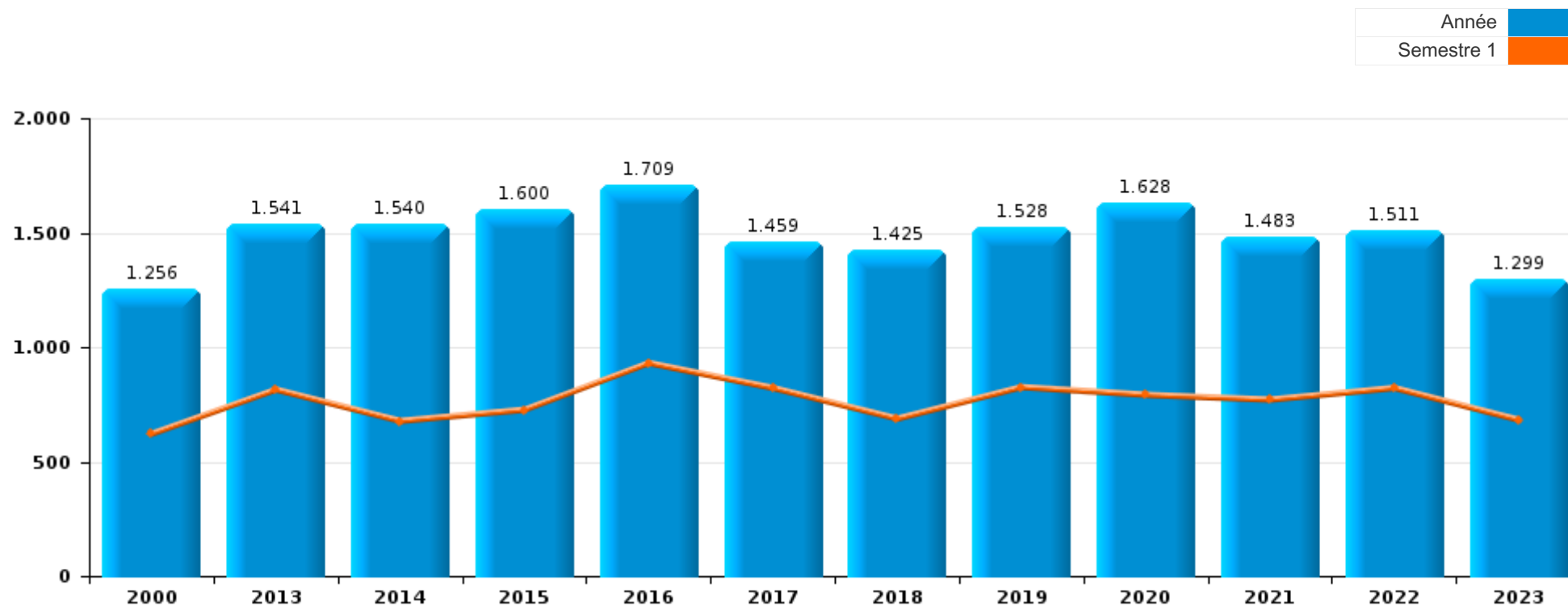
PARTIE I : INFRACTIONS JUDICIAIRES

CRIMINALITE ENREGISTREE COMMISE AU NIVEAU DE LA ZONE DE POLICE



PAJOTTENLAND

	2000	2013	2014	2015	2016	2017	2018	2019	2020	2021	2022	2023
Nombre total des délits	1.256	1.541	1.540	1.600	1.709	1.459	1.425	1.528	1.628	1.483	1.511	1.299





PAJOTTENLAND

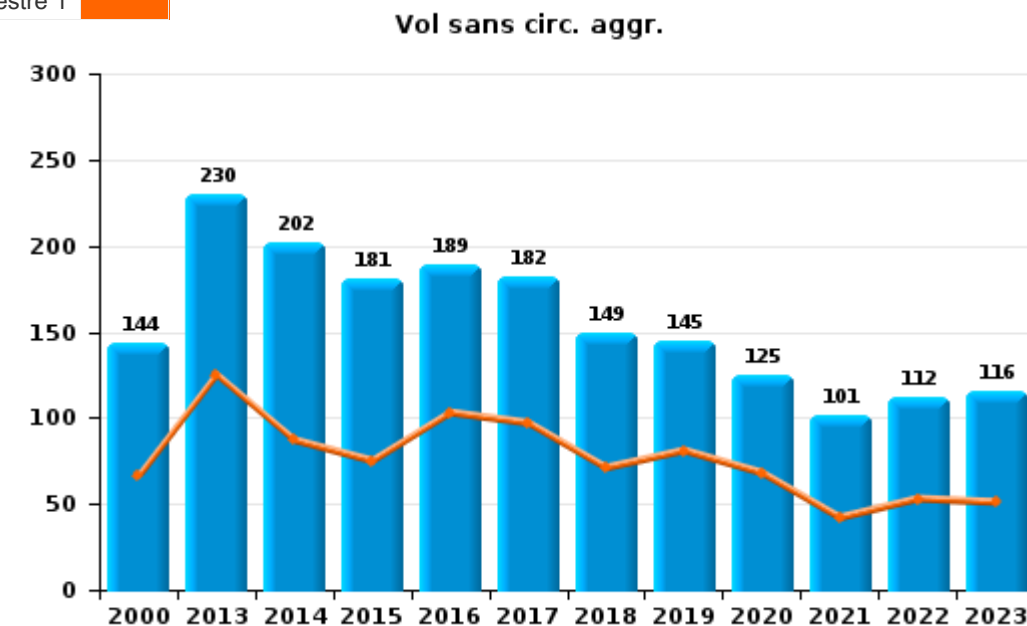
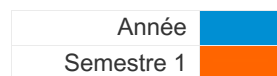
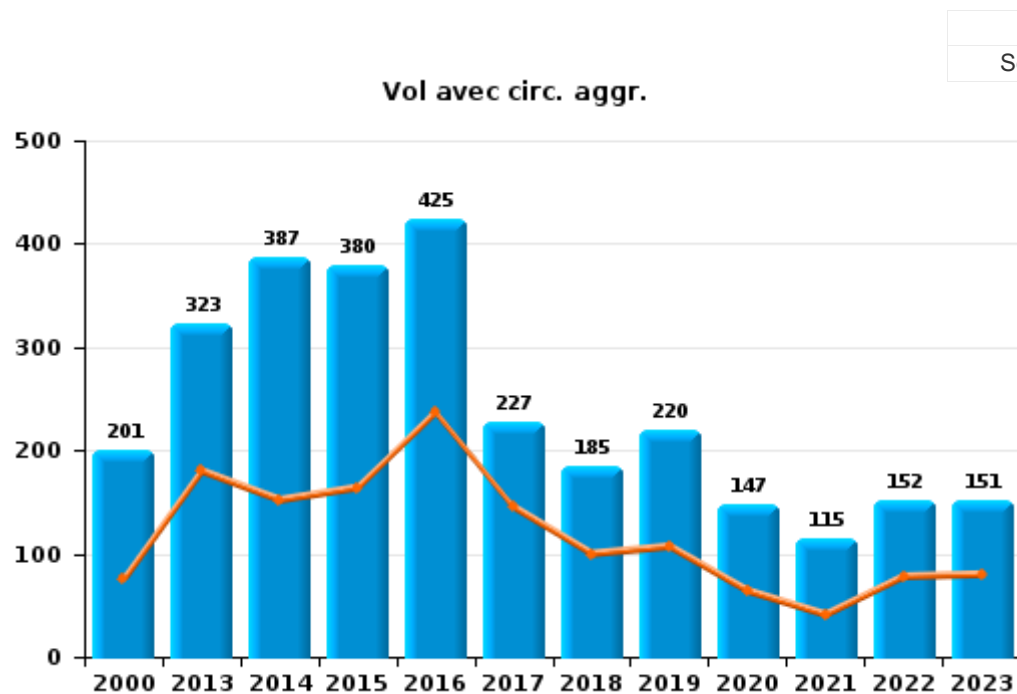
	2000	2013	2014	2015	2016	2017	2018	2019	2020	2021	2022	2023
Vol et extorsion	387	556	606	566	622	412	337	368	281	219	272	271
Dégradation de la propriété	160	225	237	207	197	170	149	175	141	154	159	127
Infr. contre l'intégrité physique	144	128	122	131	155	158	136	153	112	105	129	82
Fraude	102	54	66	71	78	80	108	129	175	201	194	118
Protection de la jeunesse	3	60	34	104	126	92	107	135	97	84	127	101
Environnement	85	44	50	67	88	116	94	111	109	110	97	69
Infr. contre la sécurité publique	84	83	76	86	88	74	73	66	64	62	65	33
Infr. contre autres valeurs morales et sentiments	29	61	60	75	51	47	70	66	68	63	114	88
Registre de population	30	67	88	75	75	70	57	64	57	48	61	50
Criminalité informatique		17	20	12	19	20	41	46	77	98	56	131
Drogues	40	64	26	28	44	51	60	35	48	54	33	37
Infr. contre la famille	58	28	26	35	39	43	24	16	21	15	14	22
Armes et explosifs	13	34	34	39	28	27	46	28	21	18	27	9
Santé publique			1				1		224	96	1	1
Infr. contre les mœurs	15	29	20	29	30	19	24	36	30	45	30	14
Infr. contre la foi publique	25	34	23	23	25	23	27	24	22	36	31	27
Législation sur les étrangers	9	13	19	13	8	12	26	11	22	32	35	36
Infr. contre l'autorité publique	5	14	11	9	16	11	8	12	14	5	14	12
Ivresse et alcool	8	6	1	2	9	7	11	14	7	6	11	8
Autres lois spéciales	14		3	4	3	9	9	13	8	2	5	2
Code pénal social		1	2	3	2	3	3	6	8	7	6	26
Protection de la personne	6	4	3	7	2	5	4	5	6	8	6	4
Travail	4	4	3	1	1	3	1	3	7	6	12	11
Infr. contre la liberté individuelle		7	3	4	2	4	3	4		2	6	2
Contravention Code pénal	31	2										
Législation économique		1					1		2	5	6	17
Infr. relative au statut juridique de l'enfant	1	1	2	4		1		1	3	1		
Carte d'identité	2	2	1	1				3	1			
Hormones et dopage		1		3			1	2				
Infr. contre la Sécurité de l'Etat			3	1			1					
Exercice illégal de l'autorité publique					1	1	2					
Traite des êtres humains							1	1	1	1		
Loi du football									2			
Pratiques commerciales	1	1										
Autres infractions Code pénal						1						
Marchand de sommeil												1
Protection des revenus publics								1				
Sous-total	1.256	1.541	1.540	1.600	1.709	1.459	1.425	1.528	1.628	1.483	1.511	1.299
Contravention règlement policier local	5	20	27	10	21	15	12	16	14	16	6	13
Sous-total	5	20	27	10	21	15	12	16	14	16	6	13
Total	1.261	1.561	1.567	1.610	1.730	1.474	1.437	1.544	1.642	1.499	1.517	1.312



I.1. Catégorie des infractions : Vol et extorsion (top 5 des infractions au niveau national 2023)

PAJOTTENLAND

	2000	2013	2014	2015	2016	2017	2018	2019	2020	2021	2022	2023
Vol avec circ. agr.	201	323	387	380	425	227	185	220	147	115	152	151
Vol sans circ. agr.	144	230	202	181	189	182	149	145	125	101	112	116
Extorsion	1	3	8	3	8	3	3	3	9	1	8	4
Vol non spécifié	41		9	2						2		
Total	387	556	606	566	622	412	337	368	281	219	272	271





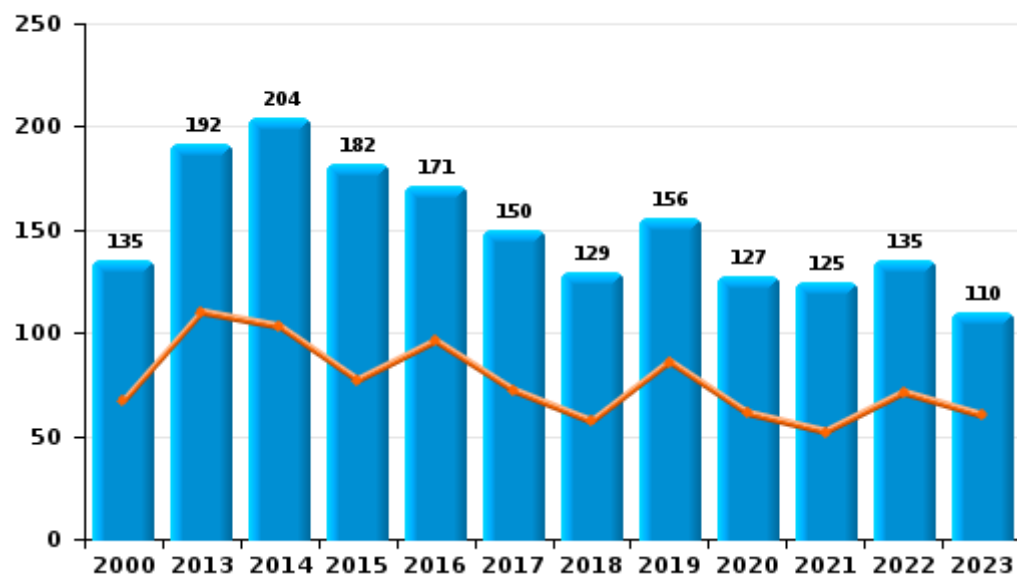
I.2. Catégorie des infractions : Dégradation de la propriété (top 5 des infractions au niveau national 2023)

PAJOTTENLAND

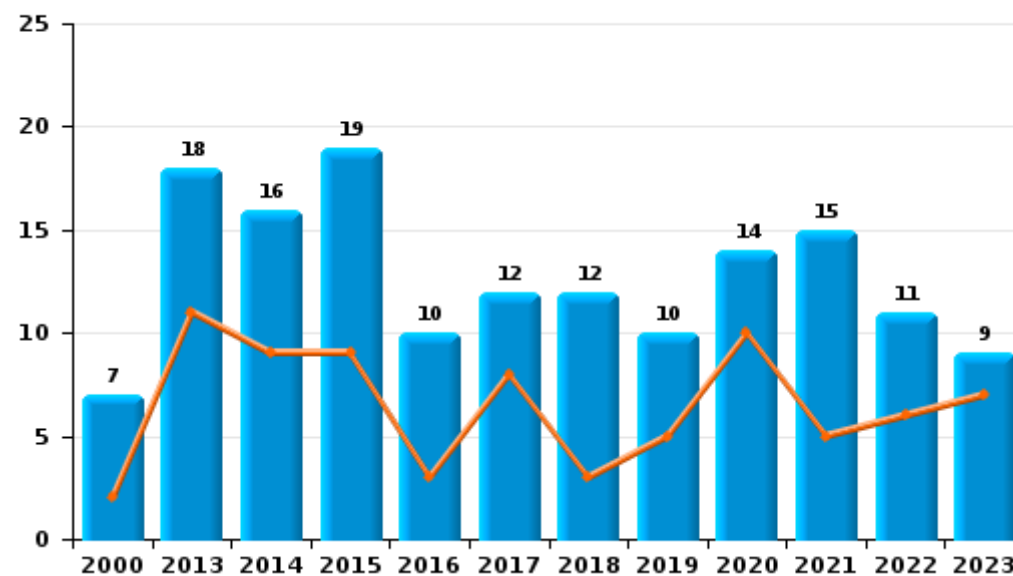
	2000	2013	2014	2015	2016	2017	2018	2019	2020	2021	2022	2023
Vandalisme	135	192	204	182	171	150	129	156	127	125	135	110
Destruction, dénaturation, dégradation	18	14	17	6	16	7	8	9		14	13	8
Incendie involontaire	3	13	6	12	5	7	1	5	7	10	7	2
Incendie volontaire	4	5	10	7	5	5	11	5	7	5	4	7
Destruction par explosion volontaire		1				1						
Total	160	225	237	207	197	170	149	175	141	154	159	127



Vandalisme



Incendie

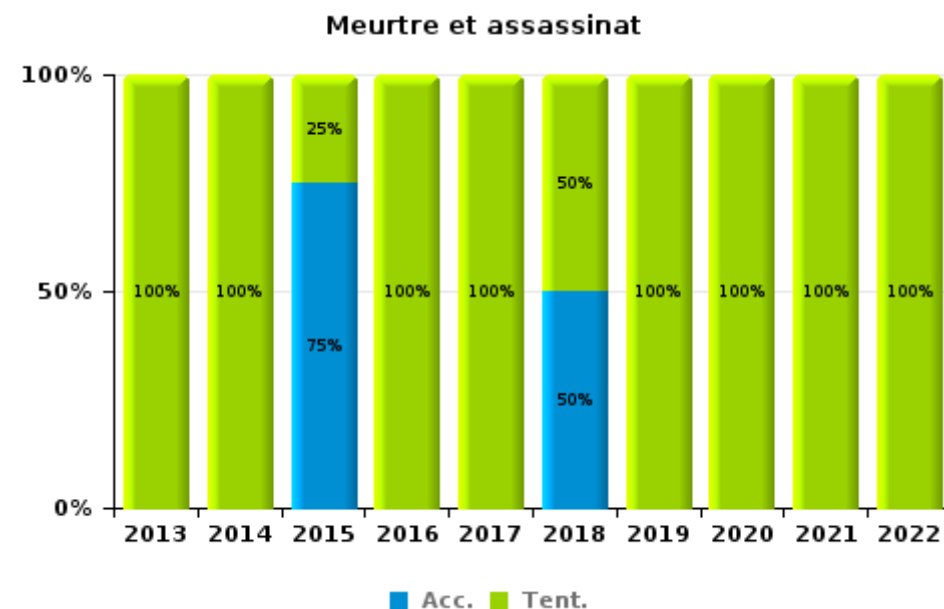
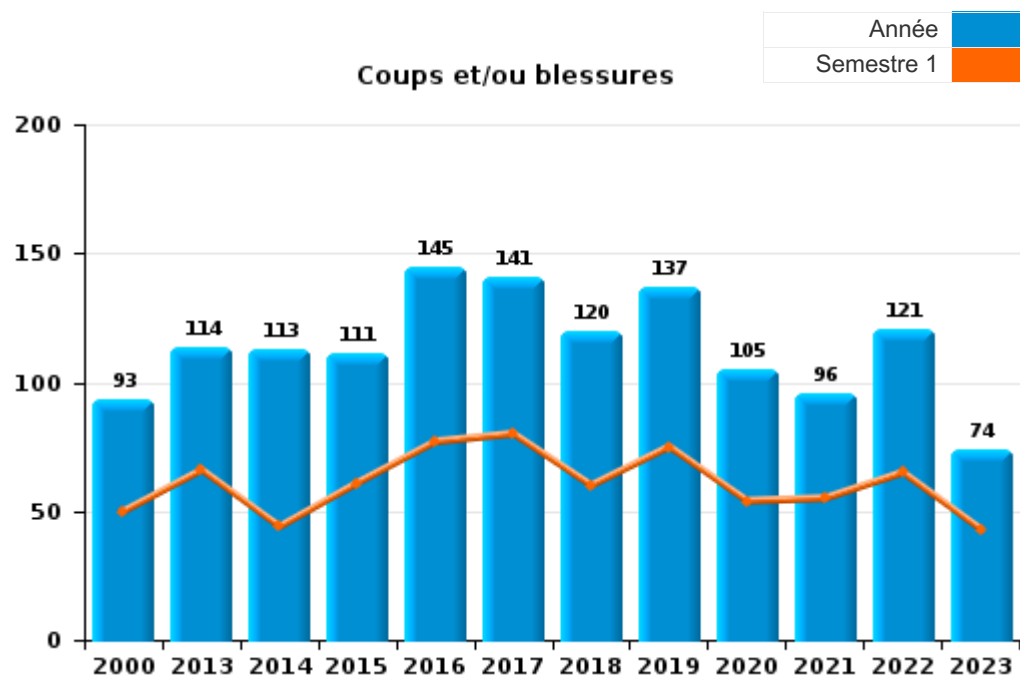




I.3. Catégorie des infractions : Infr. contre l'intégrité physique (top 5 des infractions au niveau national 2023)

PAJOTTENLAND

	2000	2013	2014	2015	2016	2017	2018	2019	2020	2021	2022	2023
Coups et/ou blessures	93	114	113	111	145	141	120	137	105	96	121	74
Autres	51	13	5	16	7	16	14	15	6	7	6	8
Meurtre et assassinat		1	4	4	3	1	2	1	1	2	2	
Total	144	128	122	131	155	158	136	153	112	105	129	82

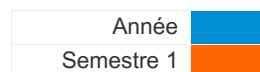




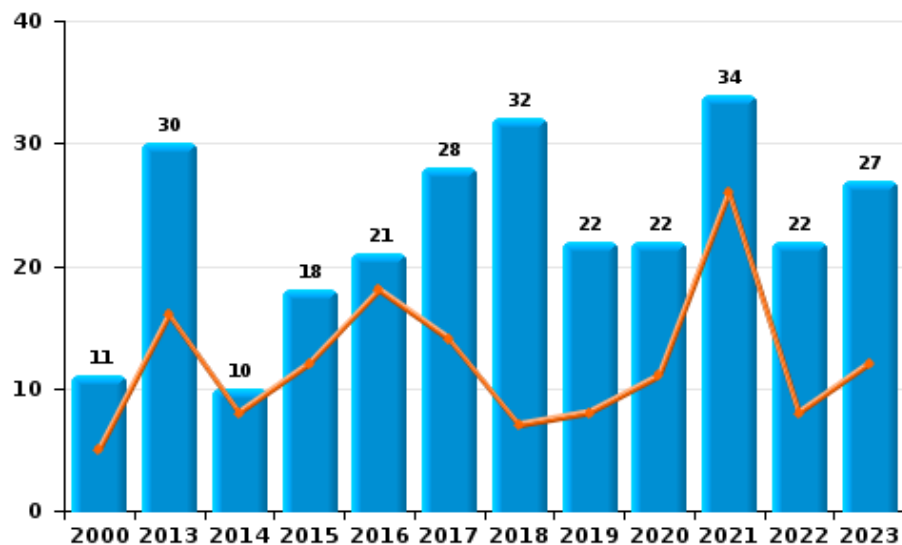
I.4. Catégorie des infractions : Drogues (top 5 des infractions au niveau national 2023)

PAJOTTENLAND

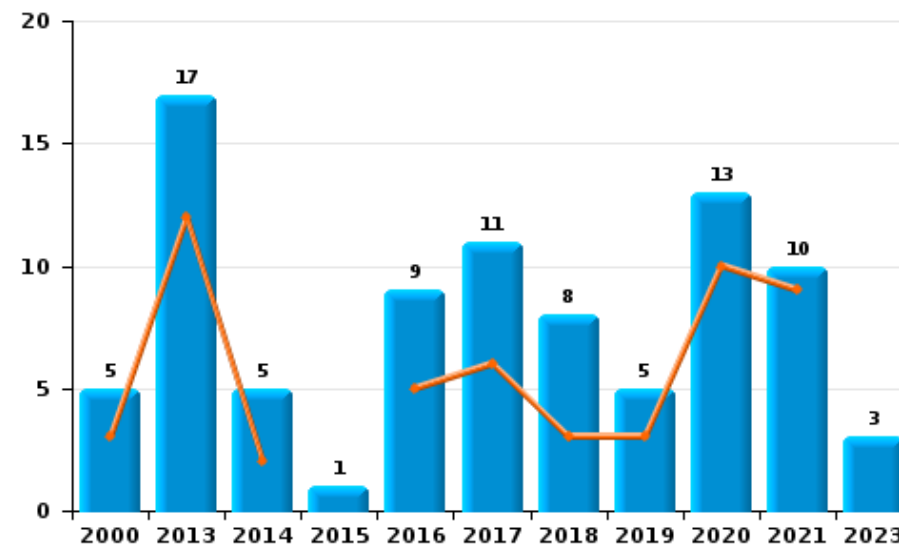
	2000	2013	2014	2015	2016	2017	2018	2019	2020	2021	2022	2023
Détention	11	30	10	18	21	28	32	22	22	34	22	27
Commerce	5	17	5	1	9	11	8	5	13	10		3
Usage	22	7	2	3	1	3	7	3	2	1	2	
Autres	1	3	7	2	7	7	12	2	3	3	2	2
Fabrication		5		4	5	2	1	3	7	5	7	5
Importation et exportation	1	2	2		1				1	1		
Total	40	64	26	28	44	51	60	35	48	54	33	37



Détention



Commerce





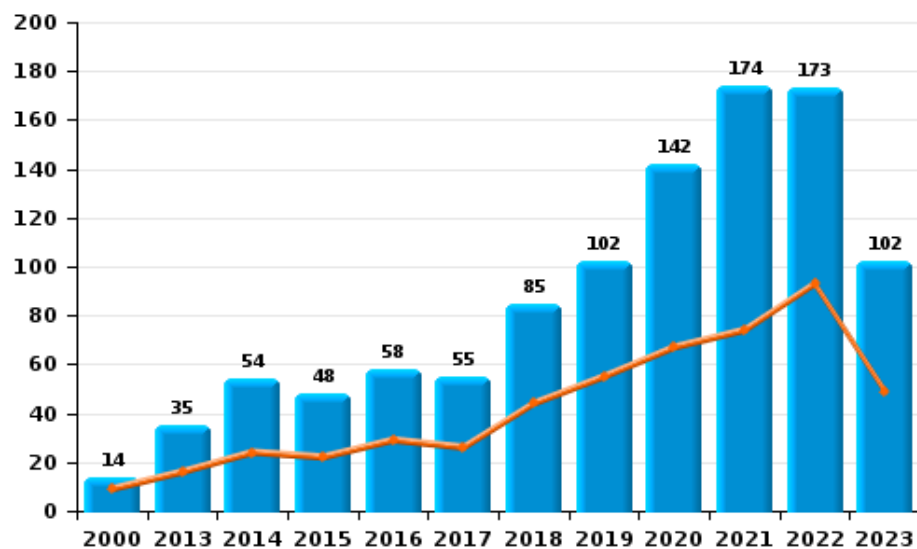
I.5. Catégorie des infractions : Fraude (top 5 des infractions au niveau national 2023)

PAJOTTENLAND

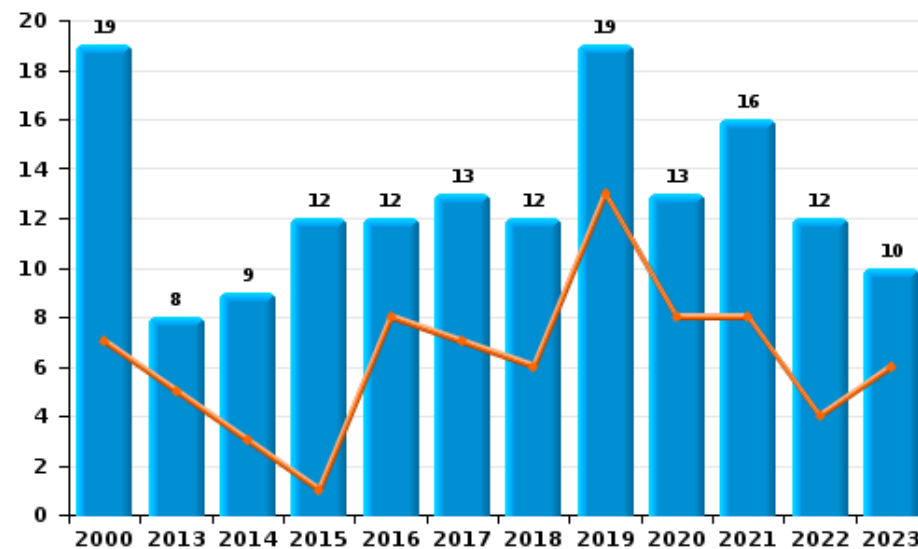
	2000	2013	2014	2015	2016	2017	2018	2019	2020	2021	2022	2023
Abus de confiance et infr. apparentées	19	8	9	12	12	13	12	19	13	16	12	10
Détournement et destruction frauduleuse	56	2	1	4	4	8	4	4	7	6	6	1
Escroquerie	14	35	54	48	58	55	85	102	142	174	173	102
Fraudes: Autres	9	3		3			3	1	10	3	1	2
Grivèlerie	1	2		2	2	2	1					1
Infr. liées à l'insolvabilité		3	2	1	1		1		1	1	1	
Recel	3	1		1	1	2	2	3	2	1	1	2
Total	102	54	66	71	78	80	108	129	175	201	194	118



Escroquerie



Abus de confiance et infr. apparentée



STATISTIQUES POLICIERES DE CRIMINALITE

LIEU DE PERPETRATION: ZONE DE POLICE

PAJOTTENLAND

PARTIE II : FIGURES CRIMINELLES / PHENOMENES



PAJOTTENLAND

FC Vol moyen de transport

	2000	2013	2014	2015	2016	2017	2018	2019	2020	2021	2022	2023
Vol de voiture	41	12	15	23	12	8	9	9	8	6	5	4
Vol de moto	1	1	2		1				1	2	3	1
Carjacking	3											
Homejacking	2	1									1	
Vol dans les garages	4	4	1	6	2		2	1	1	1		
Vol de vélomoteur	5	3	4	5	3		1	1	1	1	2	2
Vol de vélo	15	30	29	38	31	30	13	13	23	25	17	22

FC Cambriolage

	2000	2013	2014	2015	2016	2017	2018	2019	2020	2021	2022	2023
Cambriolage dans habitation	122	199	242	249	264	150	100	119	71	69	101	82
Cambriolage ds entreprise ou commerce	30	21	26	14	14	20	16	17	12	3	4	7
Cambriolage ds service public ou bâtiment administ	5	15	25	12	12	11	21	18	4	8	3	4
Vol au bélier	1		2			2						
Cambriolage dans bâtiment (total)	157	235	293	275	290	181	137	154	87	80	108	93



FC Vol autre

	2000	2013	2014	2015	2016	2017	2018	2019	2020	2021	2022	2023
Vol à main armée	6	4		1		3		1	1	1	5	5
Vol avec violence sans arme	14	10	12	8	16	8	10	4	12	2	11	5
Vol dans ou sur un véhicule	40	70	65	59	84	41	31	35	34	16	27	24
Vol d'armes et explosifs	3	1	4	7	5	3	3	4	1	2	2	3
Steaming			1				1					
Arrachage de sac à main						1						
Vol à l'arraché				1	3	4	1	1	1	1		1
Vol à la tire	3	11	8	1	4	8	3	5	2	5	6	3
Vol à l'étalage	6	5	6	10	9	16	23	14	12	10	26	19
Vol par ruse	7	36	4	8	11	9	16	4	4	1	4	4
Vol de métaux	2	10	7	7	5	3	5	3	1		6	2
Vol sur les chantiers	4	13	9	6	5	3	5	5	4	3	7	5
Home-invasion							1				1	3
Vol d'animaux	5	9	7	2	4	4	3	3	7	2		1
Vol de cargaison		1	1	1	1			1				

Criminalité ICT

	2000	2013	2014	2015	2016	2017	2018	2019	2020	2021	2022	2023
Fraude de cartes de paiements	1	4	1	3	1	4	4	3		1	2	5
Phishing		1			1	1	4	2	7	10	9	45
Ransomware							1	2				
Shouldersurfing								1				
Skimming		2				1						1



FC Autre

	2000	2013	2014	2015	2016	2017	2018	2019	2020	2021	2022	2023
Violence contre les métiers d'intérêt général		9	4	11	30	22	29	26	10	13	15	6
Viol collectif		1						2				
Graffiti	1	9	3	6	1	3	2	15	8	7	7	5
Dégradation de voiture	29	80	77	69	45	58	48	41	51	43	57	37
Rixe au couteau										2	2	

PH Violence intrafamiliale (VIF)

	2000	2013	2014	2015	2016	2017	2018	2019	2020	2021	2022	2023
VIF: physique, dans le couple	8	35	37	35	44	39	23	48	32	35	44	13
VIF: physique, envers des descendants	4	6	6	6	8	4	9	3	8	4	3	5
VIF: physique, envers d'autres membres	29	14	4	6	7	10	7	12	10	10	8	8
VIF: sexuelle, dans le couple							1					
VIF: sexuelle, envers des descendants	1	1		2	3	1	2		1	2	1	
VIF: psychique, dans le couple	44	30	24	37	36	45	22	16	25	15	19	19
VIF: psychique, envers des descendants					1		1				2	1
VIF: psychique, envers d'autres membres	1	4			3	2	1	1	1	1	2	1
VIF: économique, dans le couple		5	1	1	3	2			1	1	2	3
VIF: économique, envers des descendants									1			
VIF: économique, envers d'autres membres	23	4	4	4	7	2	5	4	1	4	4	6



PH Hormones et dopage

	2000	2013	2014	2015	2016	2017	2018	2019	2020	2021	2022	2023
Dopage humain		1		2			1	2				
Engraissement illégal				1								

PH Drogues

	2000	2013	2014	2015	2016	2017	2018	2019	2020	2021	2022	2023
Vente de cocaïne		2			1	3	3	1	5			
Import-export de cocaïne			1									
Import-export de drogues synthétiques		1										
Vente de drogues synthétiques		5			2	2	1	1	4			
Production de cannabis (culture)		1		1	1	1	1		1	2	2	

PH Trafic d'armes

	2000	2013	2014	2015	2016	2017	2018	2019	2020	2021	2022	2023
Commerce et production d'arme à feu et mun.				5	1	2	2				3	

PH Traite des êtres humains

	2000	2013	2014	2015	2016	2017	2018	2019	2020	2021	2022	2023
TEH - exploitation économique							1	1	1			
TEH - exploitation sexuelle		2		1						2	2	1



PH Violence dans l'espace public

	2000	2013	2014	2015	2016	2017	2018	2019	2020	2021	2022	2023
Violence physique (transport public)	1	1	1	2		1		2	2	2	2	1
Violence physique (voie publique)	15	30	35	32	24	17	17	21	23	11	20	11
Violence physique (autre endroit public)						1	1	1			3	
Violence physique (endroit accessible au public)	18	15	14	9	23	10	13	11	4	7	7	12
Violence sexuelle (transport public)										1	1	
Violence sexuelle (voie publique)	8	1	1	2		2	1	4	3	6	1	
Violence sexuelle (autre endroit public)	1		1		1			2				
Violence sexuelle (endroit accessible au public)		1		2		1	1	4	2	5	1	1
Violence psychique (transport public)			2				1	4	1		2	2
Violence psychique (voie publique)	10	21	21	30	18	21	20	22	21	22	31	13
Violence psychique (autre endroit public)	3	2	1	3	1	1	1	1		1	2	3
Violence psychique (endroit accessible au public)	12	5	10	7	8	8	10	12	5	4	10	8
Vol à main armée (voie publique)	2					1		1			2	2
Vol à main armée (endroit accessible au public)	2					2						1
Vol avec violence sans arme (transport public)	1											
Vol avec violence sans arme (voie publique)	2	1	1	2	4	3	5				3	
Vol avec violence sans arme (endr. acces. au pub.)	3	1	1	1	2	1		1		1	1	2

PH Autre

	2000	2013	2014	2015	2016	2017	2018	2019	2020	2021	2022	2023
Faux policiers							1	1			1	1
Terrorisme, extrémisme et radicalisme		1	2	1		1	1					
Cyberharcèlement	1	24	17	4	10	11	11	9	15	9	12	11
Fraude à l'identité	5	13	6	13	16	16	16	19	22	32	32	23

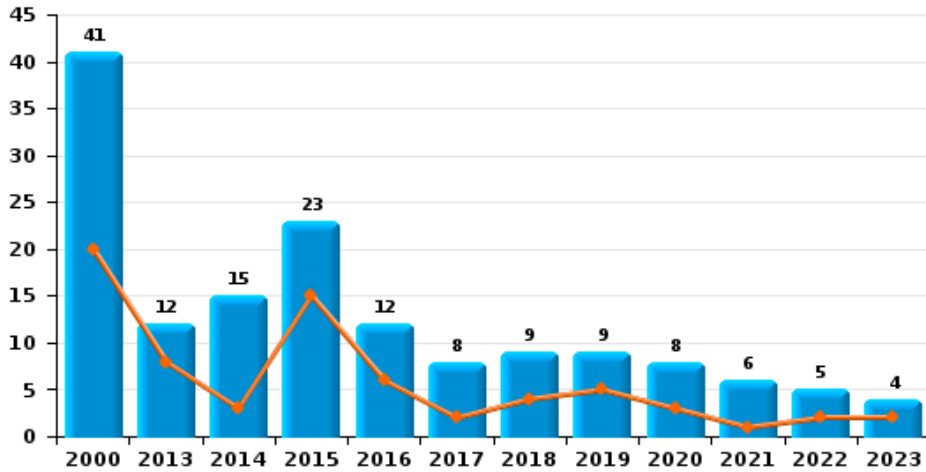




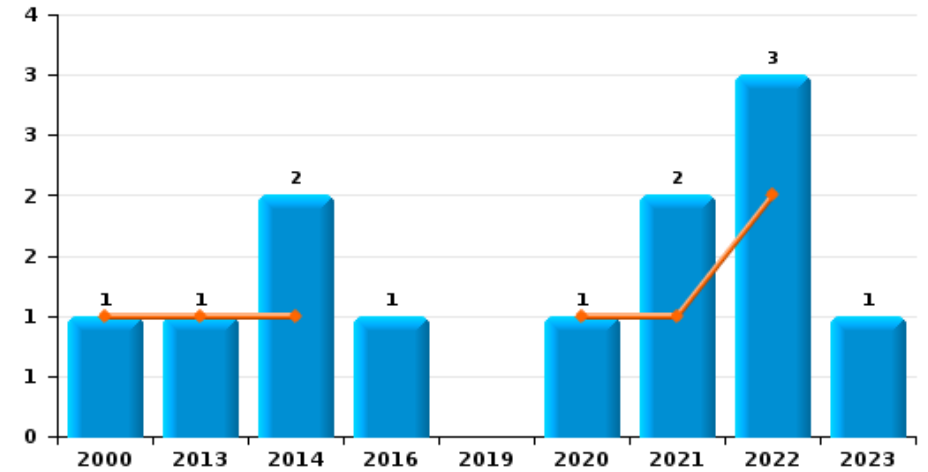
PAJOTTENLAND

Année	■
Semestre 1	■

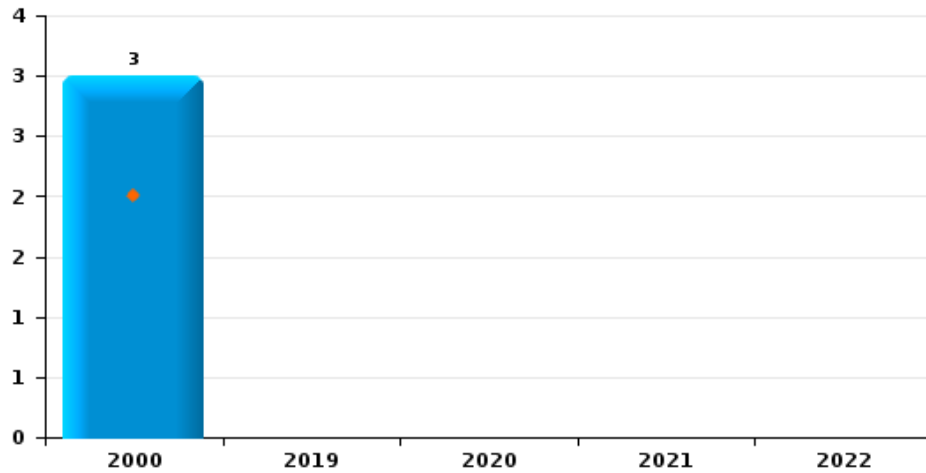
Vol de voiture



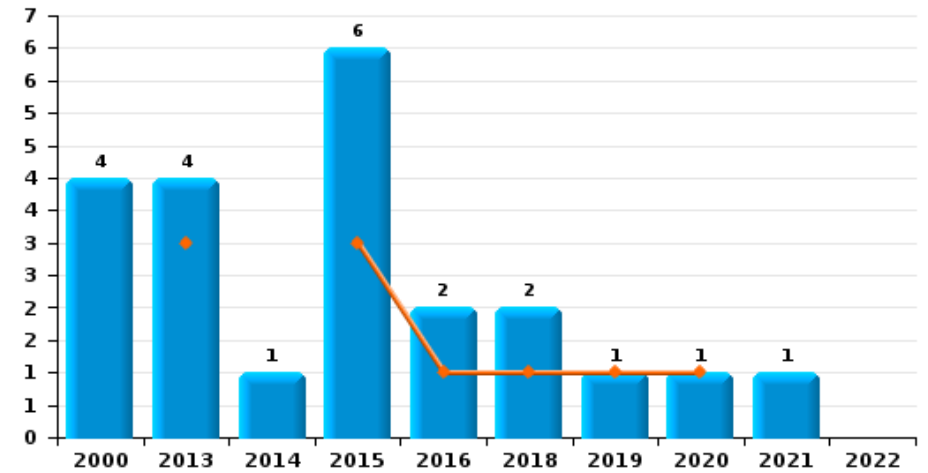
Vol de moto



Carjacking

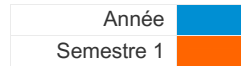


Vol dans les garages

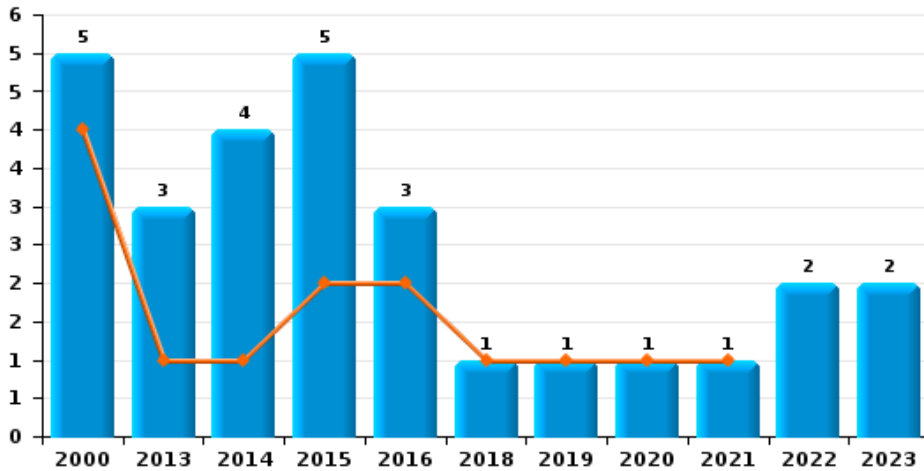




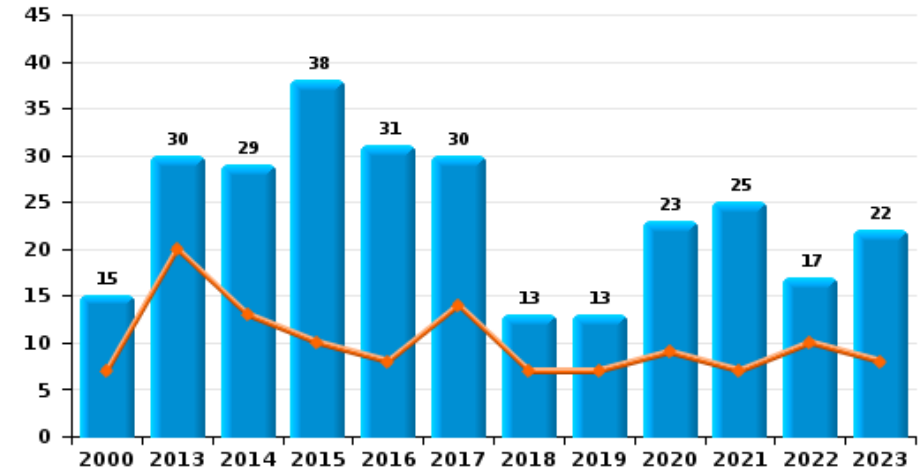
PAJOTTENLAND



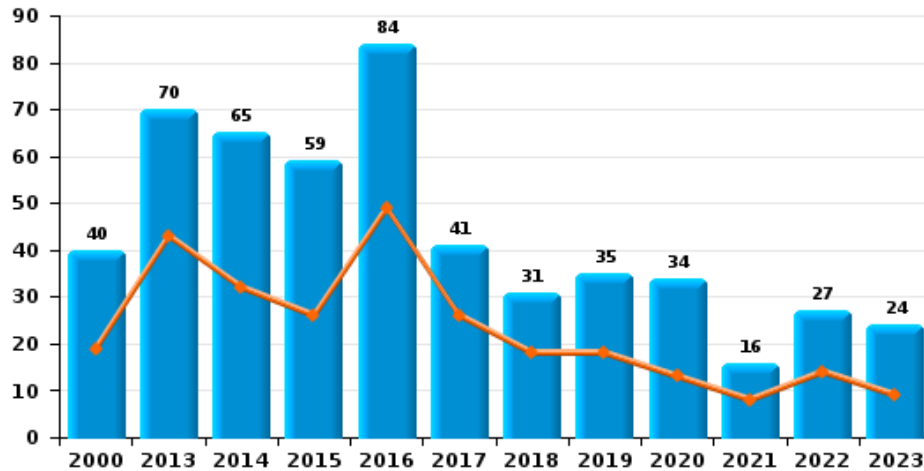
Vol de vélomoteur



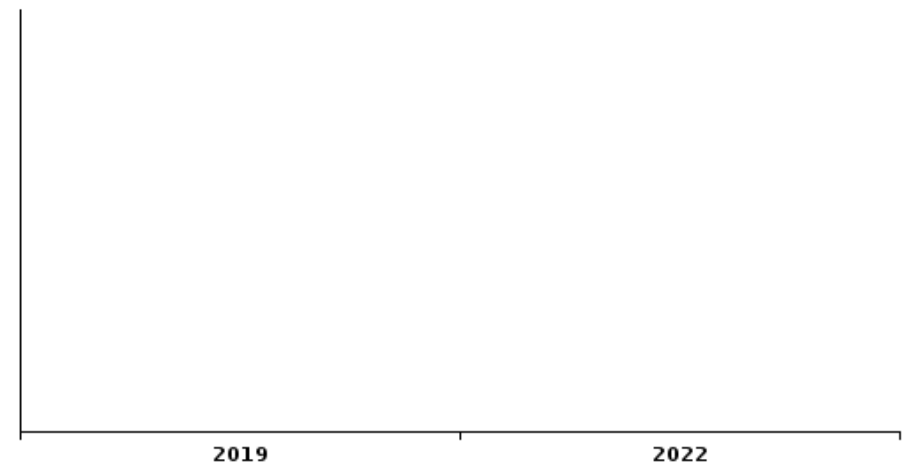
Vol de vélo



Vol dans ou sur un véhicule

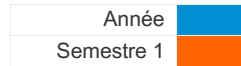


Sacjacking dans une voiture

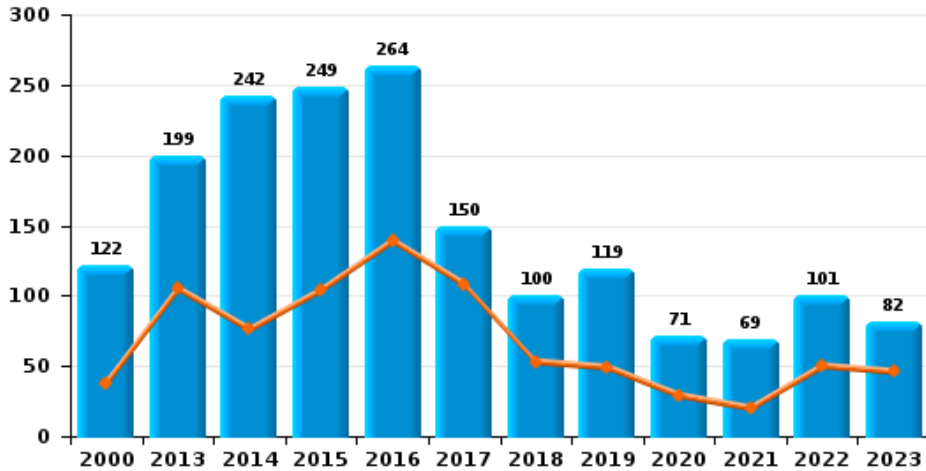




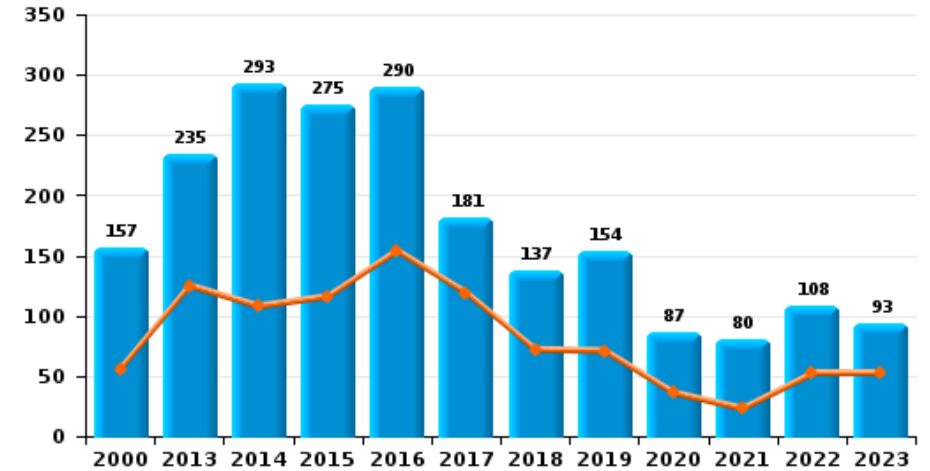
PAJOTTENLAND



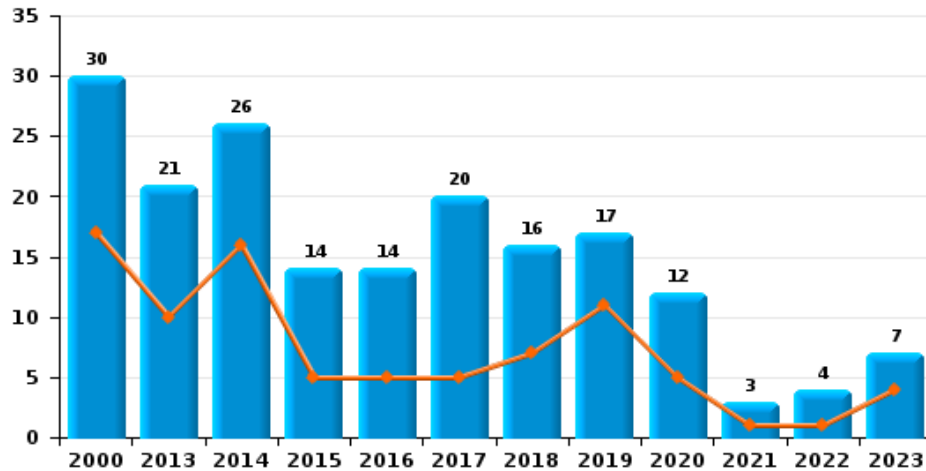
Cambrilage dans habitation



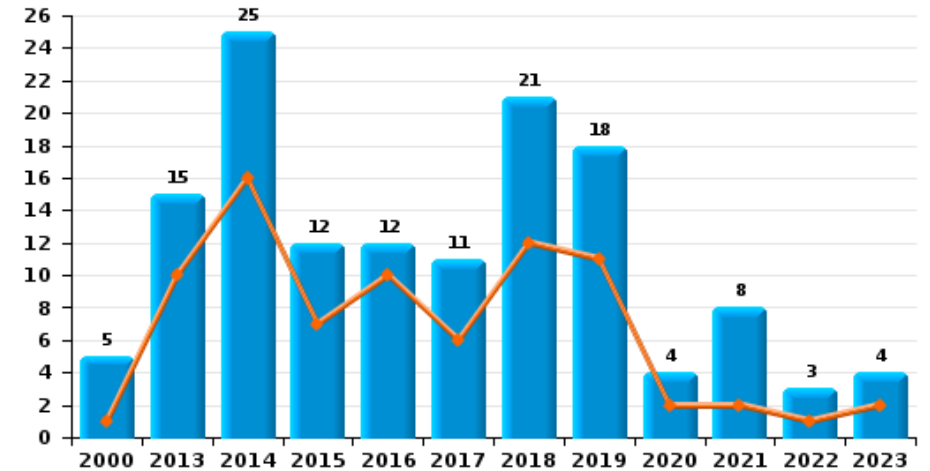
Cambrilage dans bâtiment (total)



Cambrilage ds entreprise ou commerce



Cambrilage ds service public ou bâtiment administ

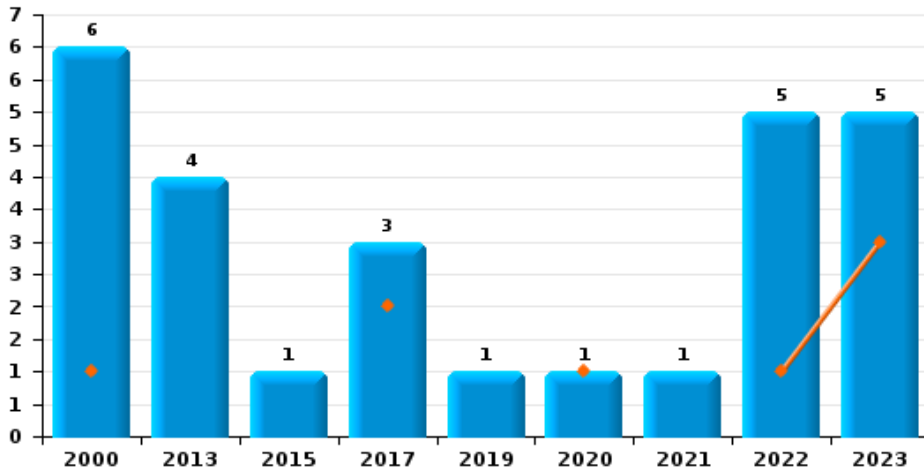




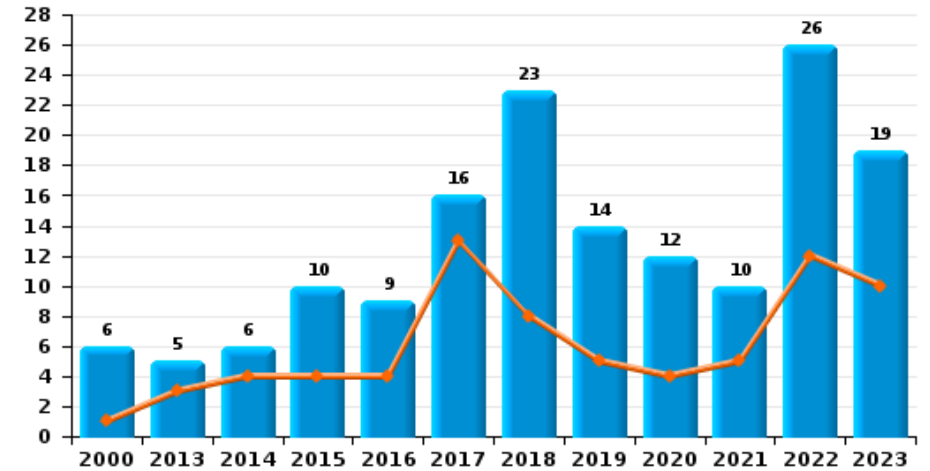
PAJOTTENLAND

Année ■
Semestre 1 ■

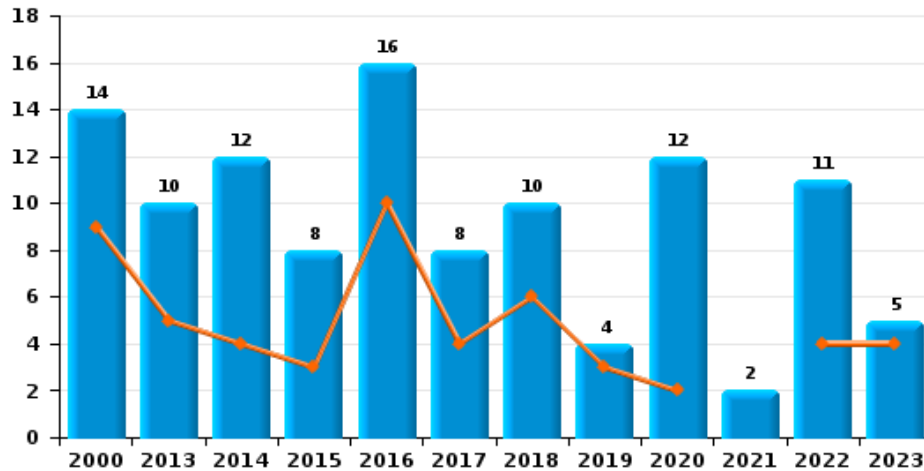
Vol à main armée



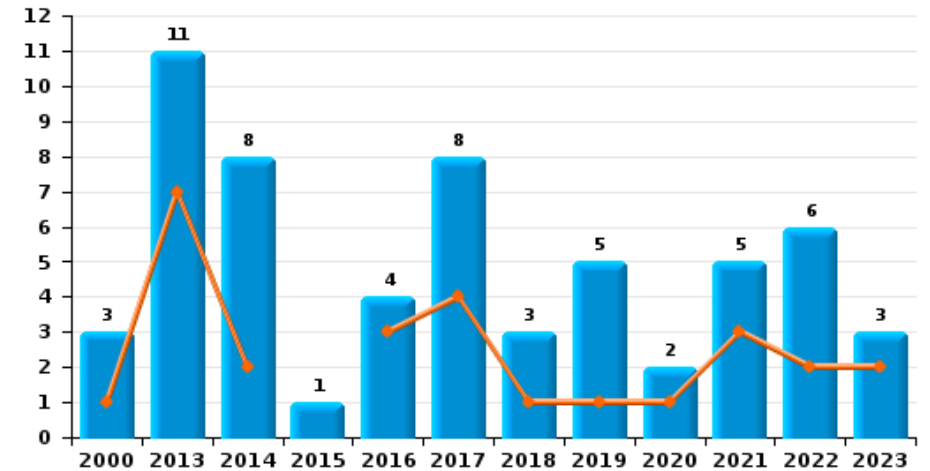
Vol à l'étalage



Vol avec violence sans arme



Vol à la tire

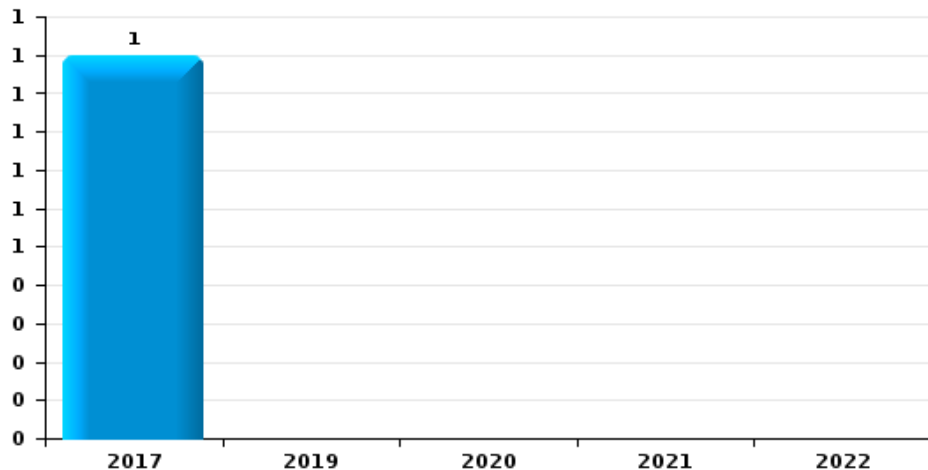




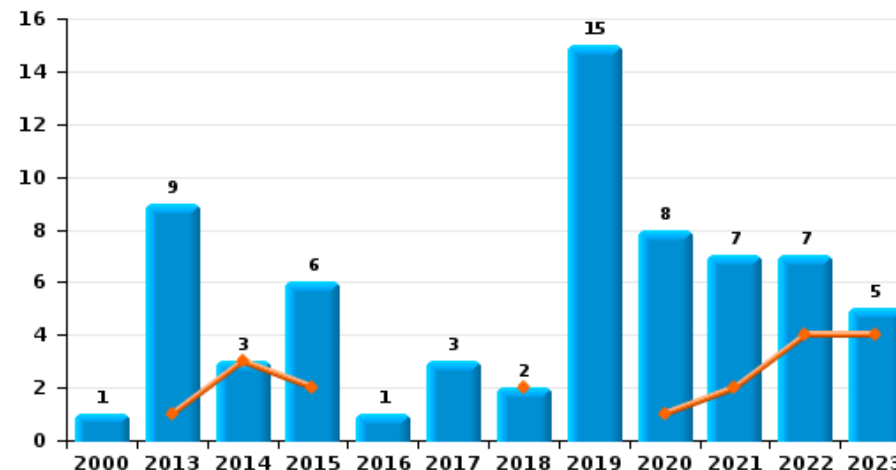
PAJOTTENLAND

Année	■
Semestre 1	■

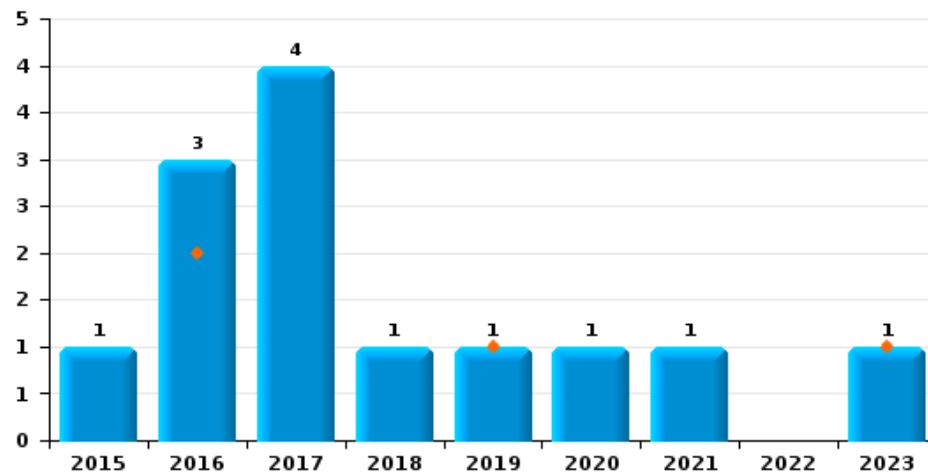
Arrachage de sac à main



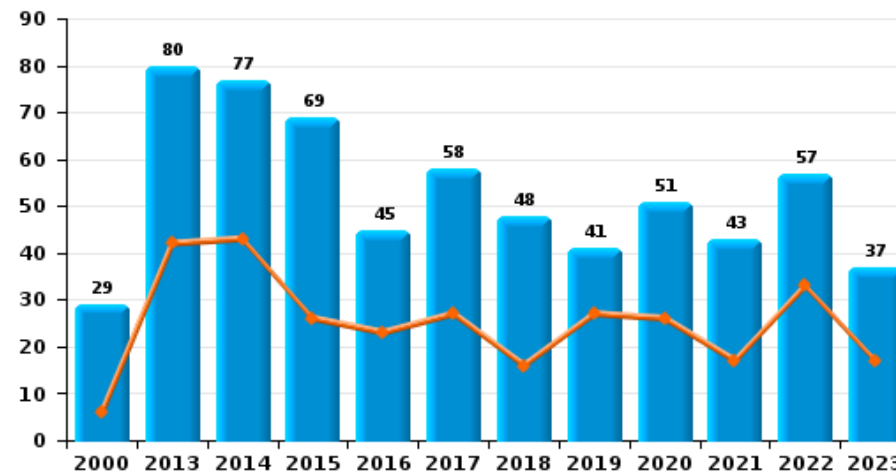
Graffiti



Vol à l'arraché



Dégradation de voiture





PAJOTTENLAND

FC Vol moyen de transport

		2000	2013	2014	2015	2016	2017	2018	2019	2020	2021	2022	2023
Vol de voiture	Sem 1	20	8	3	15	6	2	4	5	3	1	2	2
	Sem 2	21	4	12	8	6	6	5	4	5	5	3	2
	Total	41	12	15	23	12	8	9	9	8	6	5	4
Vol de moto	Sem 1	1	1							1	1	2	
	Sem 2			1	1						1	1	1
	Total	1	1	2	1					1	2	3	1
Carjacking	Sem 1	2											
	Sem 2	1											
	Total	3											
Homejacking	Sem 1	1											
	Sem 2	1	1									1	
	Total	2	1									1	
Vol dans les garages	Sem 1		3		3	1		1	1	1			
	Sem 2	4	1	1	3	1		1			1		
	Total	4	4	1	6	2		2	1	1	1		
Vol de vélomoteur	Sem 1	4	1	1	2	2		1	1	1	1		
	Sem 2	1	2	3	3	1						2	2
	Total	5	3	4	5	3		1	1	1	1	2	2
Vol de vélo	Sem 1	7	20	13	10	8	14	7	7	9	7	10	8
	Sem 2	8	10	16	28	23	16	6	6	14	18	7	14
	Total	15	30	29	38	31	30	13	13	23	25	17	22



FC Cambriolage

		2000	2013	2014	2015	2016	2017	2018	2019	2020	2021	2022	2023
Cambriolage dans habitation	Sem 1	38	105	76	104	139	108	53	49	29	20	50	46
	Sem 2	84	94	166	145	125	42	47	70	42	49	51	36
Total		122	199	242	249	264	150	100	119	71	69	101	82
Cambriolage ds entreprise ou commerce	Sem 1	17	10	16	5	5	5	7	11	5	1	1	4
	Sem 2	13	11	10	9	9	15	9	6	7	2	3	3
Total		30	21	26	14	14	20	16	17	12	3	4	7
Cambriolage ds service public ou bâtiment administ	Sem 1	1	10	16	7	10	6	12	11	2	2	1	2
	Sem 2	4	5	9	5	2	5	9	7	2	6	2	2
Total		5	15	25	12	12	11	21	18	4	8	3	4
Vol au béliier	Sem 1	1		1									
	Sem 2			1		2							
Total		1		2		2							
Cambriolage dans bâtiment (total)	Sem 1	56	125	108	116	154	119	72	71	36	23	52	52
	Sem 2	101	110	185	159	136	62	65	83	51	57	56	41
Total		157	235	293	275	290	181	137	154	87	80	108	93



FC Vol autre

		2000	2013	2014	2015	2016	2017	2018	2019	2020	2021	2022	2023
Vol à main armée	Sem 1	1					2			1		1	3
	Sem 2	5	4		1		1		1		1	4	2
	Total	6	4		1		3		1	1	1	5	5
Vol avec violence sans arme	Sem 1	9	5	4	3	10	4	6	3	2		4	4
	Sem 2	5	5	8	5	6	4	4	1	10	2	7	1
	Total	14	10	12	8	16	8	10	4	12	2	11	5
Vol dans ou sur un véhicule	Sem 1	19	43	32	26	49	26	18	18	13	8	14	9
	Sem 2	21	27	33	33	35	15	13	17	21	8	13	15
	Total	40	70	65	59	84	41	31	35	34	16	27	24
Vol d'armes et explosifs	Sem 1		1		5	1	2	1	2		1	1	2
	Sem 2	3		4	2	4	1	2	2	1	1	1	1
	Total	3	1	4	7	5	3	3	4	1	2	2	3
Steaming	Sem 2			1				1					
	Total			1				1					
Arrachage de sac à main	Sem 2						1						
	Total						1						
Vol à l'arraché	Sem 1					2			1				1
	Sem 2				1	1	4	1		1	1		
	Total				1	3	4	1	1	1	1		1
Vol à la tire	Sem 1	1	7	2		3	4	1	1	1	3	2	2
	Sem 2	2	4	6	1	1	4	2	4	1	2	4	1
	Total	3	11	8	1	4	8	3	5	2	5	6	3



FC Vol autre

		2000	2013	2014	2015	2016	2017	2018	2019	2020	2021	2022	2023
Vol à l'étalage	Sem 1	1	3	4	4	4	13	8	5	4	5	12	10
	Sem 2	5	2	2	6	5	3	15	9	8	5	14	9
	Total	6	5	6	10	9	16	23	14	12	10	26	19
Vol par ruse	Sem 1	3	24	2	5	6	5	9			1		3
	Sem 2	4	12	2	3	5	4	7	4	4		4	1
	Total	7	36	4	8	11	9	16	4	4	1	4	4
Vol de métaux	Sem 1	2	7	5	4	3	1	4	1			2	2
	Sem 2		3	2	3	2	2	1	2	1		4	
	Total	2	10	7	7	5	3	5	3	1		6	2
Vol sur les chantiers	Sem 1	2	4	4	2	2		2	3	4	2	4	1
	Sem 2	2	9	5	4	3	3	3	2		1	3	4
	Total	4	13	9	6	5	3	5	5	4	3	7	5
Home-invasion	Sem 1							1				1	1
	Sem 2												2
	Total							1				1	3
Vol d'animaux	Sem 1	4	4	3	2	2	2	2	1	5	2		
	Sem 2	1	5	4		2	2	1	2	2			1
	Total	5	9	7	2	4	4	3	3	7	2		1
Vol de cargaison	Sem 1		1	1	1	1							
	Sem 2								1				
	Total		1	1	1	1			1				



Criminalité ICT

		2000	2013	2014	2015	2016	2017	2018	2019	2020	2021	2022	2023
Fraude de cartes de paiements	Sem 1		3		3	1	2		1			1	3
	Sem 2	1	1	1			2	4	2		1	1	2
	Total	1	4	1	3	1	4	4	3		1	2	5
Phishing	Sem 1				1			3	1	5	7	3	21
	Sem 2		1			1	1	1	1	2	3	6	24
	Total		1			1	1	4	2	7	10	9	45
Ransomware	Sem 2							1	2				
	Total							1	2				
Shouldersurfing	Sem 2								1				
	Total								1				
Skimming	Sem 1		2				1						1
	Total		2				1						1



FC Autre

		2000	2013	2014	2015	2016	2017	2018	2019	2020	2021	2022	2023
Violence contre les métiers d'intérêt général	Sem 1		5	1	5	16	17	14	16	6	9	7	5
	Sem 2		4	3	6	14	5	15	10	4	4	8	1
Total			9	4	11	30	22	29	26	10	13	15	6
Viol collectif	Sem 1		1						1				
	Sem 2								1				
Total			1						2				
Graffiti	Sem 1		1	3	2			2		1	2	4	4
	Sem 2	1	8		4	1	3		15	7	5	3	1
Total		1	9	3	6	1	3	2	15	8	7	7	5
Dégradation de voiture	Sem 1	6	42	43	26	23	27	16	27	26	17	33	17
	Sem 2	23	38	34	43	22	31	32	14	25	26	24	20
Total		29	80	77	69	45	58	48	41	51	43	57	37
Rixe au couteau	Sem 1										1		
	Sem 2										1	2	
Total											2	2	



PH Violence intrafamiliale (VIF)

		2000	2013	2014	2015	2016	2017	2018	2019	2020	2021	2022	2023
VIF: physique, dans le couple	Sem 1	2	20	15	16	24	22	11	24	18	16	29	10
	Sem 2	6	15	22	19	20	17	12	24	14	19	15	3
Total		8	35	37	35	44	39	23	48	32	35	44	13
VIF: physique, envers des descendants	Sem 1	3	4	1	2	6	1	6	2	4		2	3
	Sem 2	1	2	5	4	2	3	3	1	4	4	1	2
Total		4	6	6	6	8	4	9	3	8	4	3	5
VIF: physique, envers d'autres membres	Sem 1	18	9		4	5	3	6	7	4	8	5	4
	Sem 2	11	5	4	2	2	7	1	5	6	2	3	4
Total		29	14	4	6	7	10	7	12	10	10	8	8
VIF: sexuelle, dans le couple	Sem 1							1					
	Total							1					
VIF: sexuelle, envers des descendants	Sem 1	1	1		1	2	1	1		1	2	1	
	Sem 2				1	1		1					
Total		1	1		2	3	1	2		1	2	1	
VIF: psychique, dans le couple	Sem 1	30	16	10	21	16	30	8	13	11	8	13	14
	Sem 2	14	14	14	16	20	15	14	3	14	7	6	5
Total		44	30	24	37	36	45	22	16	25	15	19	19
VIF: psychique, envers des descendants	Sem 1							1				1	
	Sem 2					1						1	1
Total						1		1				2	1
VIF: psychique, envers d'autres membres	Sem 1	1				1	1		1		1	1	1
	Sem 2		4			2	1	1		1		1	
Total		1	4			3	2	1	1	1	1	2	1



PH Violence intrafamiliale (VIF)

		2000	2013	2014	2015	2016	2017	2018	2019	2020	2021	2022	2023
VIF: économique, dans le couple	Sem 1		4	1	1	3	1				1	2	2
	Sem 2		1				1			1			1
Total			5	1	1	3	2			1	1	2	3
VIF: économique, envers des descendants	Sem 2									1			
Total										1			
VIF: économique, envers d'autres membres	Sem 1	11	4	2	1	4		3	3	1	3	2	2
	Sem 2	12		2	3	3	2	2	1		1	2	4
Total		23	4	4	4	7	2	5	4	1	4	4	6



PH Hormones et dopage

		2000	2013	2014	2015	2016	2017	2018	2019	2020	2021	2022	2023
Dopage humain	Sem 1		1					1	1				
	Sem 2				2				1				
	Total		1		2			1	2				
Engraissement illégal	Sem 1				1								
	Total				1								



PH Drogues

		2000	2013	2014	2015	2016	2017	2018	2019	2020	2021	2022	2023
Vente de cocaïne	Sem 1		1			1		1	1	3			
	Sem 2		1				3	2		2			
	Total		2			1	3	3	1	5			
Import-export de cocaïne	Sem 2			1									
	Total			1									
Import-export de drogues synthétiques	Sem 1		1										
	Total		1										
Vente de drogues synthétiques	Sem 1		5			1	1	1		2			
	Sem 2					1	1		1	2			
	Total		5			2	2	1	1	4			
Production de cannabis (culture)	Sem 1		1		1							1	
	Sem 2					1	1	1		1	2	1	
	Total		1		1	1	1	1		1	2	2	



PH Trafic d'armes

		2000	2013	2014	2015	2016	2017	2018	2019	2020	2021	2022	2023
Commerce et production d'arme à feu et mun.	Sem 1				2		1	1				3	
	Sem 2				3	1	1	1					
Total					5	1	2	2				3	



PH Traite des êtres humains

		2000	2013	2014	2015	2016	2017	2018	2019	2020	2021	2022	2023
TEH - exploitation économique	Sem 1							1	1	1			
	Total							1	1	1			
TEH - exploitation sexuelle	Sem 1				1								
	Sem 2		2								2	2	1
	Total		2		1						2	2	1



PH Violence dans l'espace public

		2000	2013	2014	2015	2016	2017	2018	2019	2020	2021	2022	2023
Violence physique (transport public)	Sem 1		1	1	1		1		2	1	1	1	1
	Sem 2	1			1					1	1	1	
Total		1	1	1	2		1		2	2	2	2	1
Violence physique (voie publique)	Sem 1	5	12	11	18	14	9	10	13	12	6	13	6
	Sem 2	10	18	24	14	10	8	7	8	11	5	7	5
Total		15	30	35	32	24	17	17	21	23	11	20	11
Violence physique (autre endroit public)	Sem 1						1					2	
	Sem 2							1	1			1	
Total							1	1	1			3	
Violence physique (endroit accessible au public)	Sem 1	14	8	6	6	9	7	8	5	2	3	4	5
	Sem 2	4	7	8	3	14	3	5	6	2	4	3	7
Total		18	15	14	9	23	10	13	11	4	7	7	12
Violence sexuelle (transport public)	Sem 2										1	1	
Total											1	1	
Violence sexuelle (voie publique)	Sem 1	2	1				2		3	3	1	1	
	Sem 2	6		1	2			1	1		5		
Total		8	1	1	2		2	1	4	3	6	1	
Violence sexuelle (autre endroit public)	Sem 1			1									
	Sem 2	1				1			2				
Total		1		1		1			2				
Violence sexuelle (endroit accessible au public)	Sem 1				2		1		2	2	2	1	1
	Sem 2		1					1	2		3		
Total			1		2		1	1	4	2	5	1	1



PH Violence dans l'espace public

		2000	2013	2014	2015	2016	2017	2018	2019	2020	2021	2022	2023
Violence psychique (transport public)	Sem 1			1					4			2	2
	Sem 2			1				1		1			
	Total			2				1	4	1		2	2
Violence psychique (voie publique)	Sem 1	5	8	10	9	13	10	9	14	7	8	23	7
	Sem 2	5	13	11	21	5	11	11	8	14	14	8	6
	Total	10	21	21	30	18	21	20	22	21	22	31	13
Violence psychique (autre endroit public)	Sem 1	3	1	1	3		1	1	1		1	1	3
	Sem 2		1			1						1	
	Total	3	2	1	3	1	1	1	1		1	2	3
Violence psychique (endroit accessible au public)	Sem 1	6	2	4	5	5	4	3	7	2		6	4
	Sem 2	6	3	6	2	3	4	7	5	3	4	4	4
	Total	12	5	10	7	8	8	10	12	5	4	10	8
Vol à main armée (voie publique)	Sem 1						1						2
	Sem 2	2							1			2	
	Total	2					1		1		2		2
Vol à main armée (endroit accessible au public)	Sem 1	1					1						1
	Sem 2	1					1						
	Total	2					2						1
Vol avec violence sans arme (transport public)	Sem 2	1											
	Total	1											
Vol avec violence sans arme (voie publique)	Sem 1	2				2	1	3				1	
	Sem 2		1	1	2	2	2	2				2	
	Total	2	1	1	2	4	3	5				3	



PH Violence dans l'espace public

		2000	2013	2014	2015	2016	2017	2018	2019	2020	2021	2022	2023
Vol avec violence sans arme (endr. acces. au pub.)	Sem 1	3	1	1									2
	Sem 2				1	2	1		1		1	1	
Total		3	1	1	1	2	1		1		1	1	2



PH Autre

		2000	2013	2014	2015	2016	2017	2018	2019	2020	2021	2022	2023
Faux policiers	Sem 1								1				
	Sem 2							1				1	1
	Total							1	1			1	1
Terrorisme, extrémisme et radicalisme	Sem 1			2	1		1	1					
	Sem 2		1										
	Total		1	2	1		1	1					
Cyberharcèlement	Sem 1		12	7	1	8	4	7	4	8	2	5	5
	Sem 2	1	12	10	3	2	7	4	5	7	7	7	6
	Total	1	24	17	4	10	11	11	9	15	9	12	11
Fraude à l'identité	Sem 1	3	3		6	6	9	10	5	12	14	15	17
	Sem 2	2	10	6	7	10	7	6	14	10	18	17	6
	Total	5	13	6	13	16	16	16	19	22	32	32	23



PAJOTTENLAND

2022

FC Vol moyen de transport

	Jan	Fév	Mar	Avr	Mai	Juin	Juil	Août	Sep	Oct	Nov	Déc	Total
Vol de voiture			1	1				1		2			5
Vol de moto	1					1						1	3
Homejacking										1			1
Vol de vélomoteur										1	1		2
Vol de vélo	1	1	1	3	1	3	2	1	2	2			17

FC Cambriolage

	Jan	Fév	Mar	Avr	Mai	Juin	Juil	Août	Sep	Oct	Nov	Déc	Total
Cambriolage dans habitation	10	4	10	1	11	14	9	9	5	7	12	9	101
Cambriolage ds entreprise ou commerce						1	1				2		4
Cambriolage ds service public ou bâtiment administ				1				1			1		3
Cambriolage dans bâtiment (total)	10	4	10	2	11	15	10	10	5	7	15	9	108

FC Vol autre

	Jan	Fév	Mar	Avr	Mai	Juin	Juil	Août	Sep	Oct	Nov	Déc	Total
Vol à main armée						1	2	1		1			5
Vol avec violence sans arme			1	1	2		2	1	1		3		11
Vol dans ou sur un véhicule	1	4	2	3	2	2		1	5	6	1		27
Vol d'armes et explosifs			1					1					2
Vol à la tire	1		1				1		3				6
Vol à l'étalage	4		5		3		1	5	2	1	5		26
Vol par ruse								1		1	1	1	4
Vol de métaux					1	1	1			2	1		6
Vol sur les chantiers	1	2		1					1	1	1		7
Home-invasion						1							1



Criminalité ICT

	Jan	Juin	Oct	Nov	Déc	Total
Fraude de cartes de paiements		1			1	2
Phishing	1	2	1	2	3	9

FC Autre

	Jan	Fév	Mar	Avr	Mai	Juin	Juil	Août	Sep	Oct	Nov	Déc	Total
Violence contre les métiers d'intérêt général			1		4	2		1	2	3	1	1	15
Graffiti			1			3			2	1			7
Dégradation de voiture	3	4	3	6	10	7	6	5	6	1	3	3	57
Rixe au couteau							1	1					2

PH Violence intrafamiliale (VIF)

	Jan	Fév	Mar	Avr	Mai	Juin	Juil	Août	Sep	Oct	Nov	Déc	Total
VIF: physique, dans le couple	2	5	3	8	4	7	2	3	2	5	1	2	44
VIF: physique, envers des descendants		1				1						1	3
VIF: physique, envers d'autres membres	1				2	2		1		1	1		8
VIF: sexuelle, envers des descendants			1										1
VIF: psychique, dans le couple	1	1	2	2	4	3	2		2	1		1	19
VIF: psychique, envers des descendants	1											1	2
VIF: psychique, envers d'autres membres		1								1			2
VIF: économique, dans le couple		1				1							2
VIF: économique, envers d'autres membres				1	1					1	1		4

PH Drogues

	Mai	Juil	Total
Production de cannabis (culture)	1	1	2



PH Trafic d'armes

	Jan	Fév	Avr	Total
Commerce et production d'arme à feu et mun.	1	1	1	3

PH Traite des êtres humains

	Nov	Déc	Total
TEH - exploitation sexuelle	1	1	2

PH Violence dans l'espace public

	Jan	Fév	Mar	Avr	Mai	Juin	Juil	Août	Sep	Oct	Nov	Déc	Total
Violence physique (transport public)					1					1			2
Violence physique (voie publique)		1		2	2	8		4		1		2	20
Violence physique (autre endroit public)		1			1		1						3
Violence physique (endroit accessible au public)	1	1	1		1		1	2					7
Violence sexuelle (transport public)												1	1
Violence sexuelle (voie publique)			1										1
Violence sexuelle (endroit accessible au public)						1							1
Violence psychique (transport public)		1				1							2
Violence psychique (voie publique)	4	3	5	2	1	8	3		2		1	2	31
Violence psychique (autre endroit public)					1					1			2
Violence psychique (endroit accessible au public)		2	1	1	1	1	1			1		2	10
Vol à main armée (voie publique)							2						2
Vol avec violence sans arme (voie publique)				1			1		1				3
Vol avec violence sans arme (endr. acces. au pub.)								1					1

PH Autre

	Jan	Fév	Mar	Avr	Mai	Juin	Juil	Août	Sep	Oct	Nov	Déc	Total
Faux policiers										1			1
Cyberharcèlement	1		3	1			1	3		1	1	1	12
Fraude à l'identité	3	1	1	2	1	7	4	5	2		3	3	32



2023

FC Vol moyen de transport

	Jan	Mar	Avr	Mai	Juil	Août	Sep	Oct	Nov	Déc	Total
Vol de voiture				2				2			4
Vol de moto									1		1
Vol de vélomoteur						2					2
Vol de vélo	1	1	2	4	3		4	4	1	2	22

FC Cambriolage

	Jan	Fév	Mar	Avr	Mai	Juin	Juil	Août	Sep	Oct	Nov	Déc	Total
Cambriolage dans habitation	7	10	15	5	6	3	4	3	1	7	11	10	82
Cambriolage ds entreprise ou commerce	1	1			2					2	1		7
Cambriolage ds service public ou bâtiment administ					2					1		1	4
Cambriolage dans bâtiment (total)	8	11	15	5	10	3	4	3	1	10	12	11	93

FC Vol autre

	Jan	Fév	Mar	Avr	Mai	Juin	Juil	Août	Sep	Oct	Nov	Déc	Total
Vol à main armée	3							1		1			5
Vol avec violence sans arme	1		1	1	1			1					5
Vol dans ou sur un véhicule		1			4	4	3	1	2	3	2	4	24
Vol d'armes et explosifs		1				1	1						3
Vol à l'arraché	1												1
Vol à la tire			1			1			1				3
Vol à l'étalage	2	1	1	5	1		2		1	2	1	3	19
Vol par ruse			2	1				1					4
Vol de métaux					1	1							2
Vol sur les chantiers		1					3				1		5
Home-invasion	1							1		1			3
Vol d'animaux											1		1



Criminalité ICT

	Jan	Fév	Mar	Avr	Mai	Juin	Juil	Août	Sep	Oct	Nov	Déc	Total
Fraude de cartes de paiements	1			1	1		1	1					5
Phishing	8	4	2	2	2	3	5	3	3	7	5	1	45
Skimming				1									1

FC Autre

	Jan	Fév	Mar	Avr	Mai	Juin	Juil	Août	Sep	Oct	Déc	Total
Violence contre les métiers d'intérêt général	2		1	1	1				1			6
Graffiti				1	1	2	1					5
Dégradation de voiture	4	1	2	3	2	5	2	6	5	4	3	37

PH Violence intrafamiliale (VIF)

	Jan	Fév	Mar	Avr	Mai	Juin	Juil	Août	Sep	Oct	Nov	Déc	Total
VIF: physique, dans le couple	2	4			4			2			1		13
VIF: physique, envers des descendants			1		1	1						2	5
VIF: physique, envers d'autres membres	1		2	1					2		1	1	8
VIF: psychique, dans le couple	1	3	4	2	2	2	1	1	1	1		1	19
VIF: psychique, envers des descendants												1	1
VIF: psychique, envers d'autres membres					1								1
VIF: économique, dans le couple		1	1								1		3
VIF: économique, envers d'autres membres		1				1	1		2			1	6

PH Traite des êtres humains

	Août	Total
TEH - exploitation sexuelle	1	1



PH Violence dans l'espace public

	Jan	Fév	Mar	Avr	Mai	Juin	Juil	Août	Sep	Oct	Nov	Déc	Total
Violence physique (transport public)				1									1
Violence physique (voie publique)	1	1		1	1	2		1		1	2	1	11
Violence physique (endroit accessible au public)	2		1		1	1	3		1	2	1		12
Violence sexuelle (endroit accessible au public)	1												1
Violence psychique (transport public)	1				1								2
Violence psychique (voie publique)		4	1		1	1	1	1	2	1	1		13
Violence psychique (autre endroit public)			1		2								3
Violence psychique (endroit accessible au public)	2		1			1	1	1		1	1		8
Vol à main armée (voie publique)	2												2
Vol à main armée (endroit accessible au public)	1												1
Vol avec violence sans arme (endr. acces. au pub.)			1	1									2

PH Autre

	Jan	Fév	Mar	Avr	Mai	Juin	Juil	Août	Sep	Oct	Déc	Total
Faux policiers							1					1
Cyberharcèlement	2				2	1	2			3	1	11
Fraude à l'identité	3	3	2	2	6	1	1	3	1	1		23

STATISTIQUES POLICIERES DE CRIMINALITE

LIEU DE PERPETRATION: ZONE DE POLICE

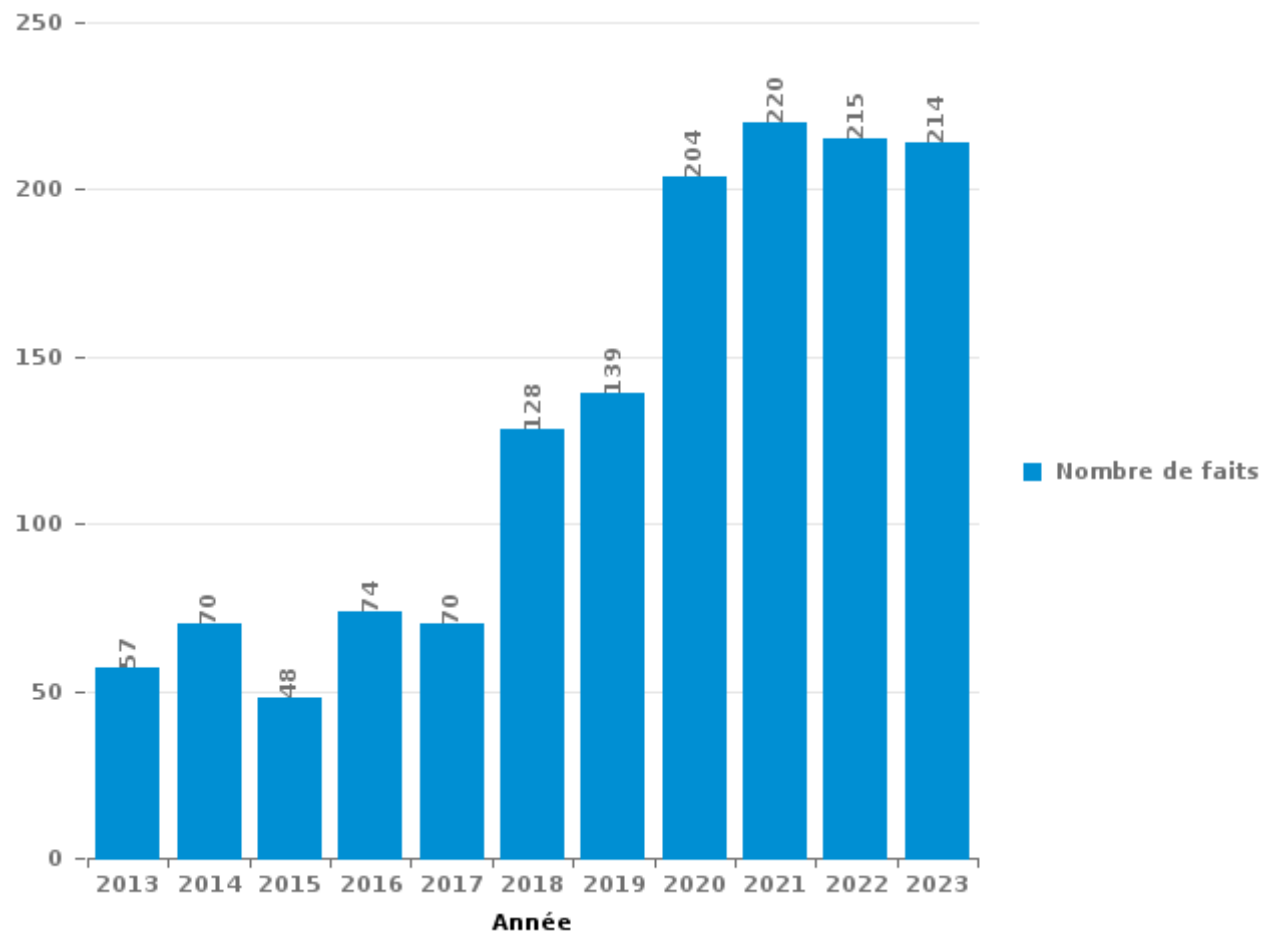
PAJOTTENLAND

PARTIE III : ICT



PAJOTTENLAND

Nombre total de délits avec un élément ICT/online, depuis 2013





Criminalité ICT/online au sens strict

Infractions (exhaustif)

	2013	2014	2015	2016	2017	2018	2019	2020	2021	2022	2023
Code pénal social: Infr. contre foi publique en droit pénal social: Faux en informatique									1		
Criminalité informatique: Faux en informatique:	1				1	1	1	12	25	5	13
Criminalité informatique: Fraude informatique:	14	16	8	12	16	36	34	53	60	41	103
Criminalité informatique: Hacking:	1	3	4	6	3	4	10	10	11	9	15
Criminalité informatique: Sabotage:	1	1		1			1	2	2	1	
Infr. contre autres valeurs morales et sentiments: Violation de communication par particulier:		1		1		1					
Total:	17	21	12	20	20	42	46	77	99	56	131

Figures criminelles (à considérer spécifiquement – ne pas additionner avec d'autres éléments – risque de double comptage!)

	2013	2014	2015	2016	2017	2018	2019	2020	2021	2022	2023
Fraude de cartes de paiements	4	1	3	1	4	4	3		1	2	5
Phishing	1			1	1	4	2	7	10	9	45
Ransomware						1	2				
Shouldersurfing							1				
Skimming	2				1						1



Criminalité ICT/online au sens large

Infractions (uniquement si code-fait existe)

	2013	2014	2015	2016	2017	2018	2019	2020	2021	2022	2023
Armes et explosifs: Autre: Vente par correspondance/internet d'arme à feu										1	
Fraude: Escroquerie: Fraude par internet	16	30	30	43	37	70	80	124	149	149	81
Infr. contre autres valeurs morales et sentiments: Cyberlokkig (leurre de mineur par ICT):			1			1					
Infr. contre les moeurs: Grooming (contact par ICT avec mineur < 16 ans):							1				
Infr. contre les moeurs: Pornographie enfantine: Accès pornographie enfantine via technologie								1	1		
Infr. contre les moeurs: Voyeurisme: Diffusion enregistrement nudité ou intimité						3	1	1	1	1	
Total:	16	30	31	43	37	74	82	126	151	151	81

Figures criminelles (à considérer spécifiquement – ne pas additionner avec d'autres éléments – risque de double comptage!)

	2013	2014	2015	2016	2017	2018	2019	2020	2021	2022	2023
Cyberharcèlement	24	17	4	10	11	11	9	15	9	12	11

STATISTIQUES POLICIERES DE CRIMINALITE

LIEU DE PERPETRATION: ZONE DE POLICE

PAJOTTENLAND

PARTIE IV : DESTINATION LIEU



PAJOTTENLAND

Vol et extorsion

	2000	2013	2014	2015	2016	2017	2018	2019	2020	2021	2022	2023
Habitation: maison	125	198	247	246	250	146	103	115	75	59	100	79
Voie publique	49	47	48	54	40	43	34	35	23	21	24	18
Habitation: dépendances	16	33	28	36	41	11	12	27	16	10	12	24
Magasin	19	17	16	17	13	30	34	21	20	14	31	23
Habitation: allée	30	29	28	18	51	18	17	9	11	6	7	5
Habitation: non précisée	16	21	19	16	24	13	8	20	21	14	15	31
Institution d'enseignement	7	11	28	12	22	15	20	19	8	10	3	3
Inconnue	10	6	18	16	14	5	7	11	13	18	11	14
Terrain	9	16	12	17	24	8	9	12	12	7	3	12
Parking	14	15	15	13	10	14	7	10	15	4	9	11
Horeca	12	17	14	9	9	17	7	10	8	1	4	1
Habitation: autre	4	9	7	14	12	14	10	14	5	4	6	8
Entreprise	19	10	18	11	7	5	7	11	6	4	4	4
Autre	3	13	14	7	16	4	11	6	6	2	8	6
Habitation: appartement	2	8	8	6	8	6	3	6	12	5	2	3
Chantier	2	13	9	6	5	3	5	5	4	3	7	5
Culture et loisirs	8	11	6	6	1	2	9	6	2	5	1	5
Maison de repos		5	12	6	1	10	6	13	2	3	3	1
Habitation: garage	5	7	6	8	7	4	5	1	3	10	2	1
Moyen de transport: voiture	3	11	9	1	11	10	2	1	6	1		1
Station de bus / métro et gare de chemin de fer	3	4	3	9	9	6	2	1	4	3	5	2
Service public	4	3	7	3	5	7	7	6	3	2	1	1
Infrastructure sportive	4	8	3	9	3	1	2	3		2	1	2
Moyen de transport: camion		10	6	4	9	4	1		1			1
Cimetière		8	5	4		2			1		2	1
Stade	12		3	1	3	2			1			
Banque / institution financière	2	1	3	1	4	2	2	1		1	1	1
Moyen de transport: autre		5	3	2	5	1	1	1			1	
Bâtiment administratif	1	1	2	3	3	1	2				2	
Emplacement de vélo	1	3	1	2		1	1		1	1		3
Médecin / dentiste / pharmacien		1		2	2	4		1		2	1	
Service		4	1		2		1	1	1	2		1
Edifice religieux / lieu du culte	2	5	1		4							
Arrêt de bus / tram	1		1	1	1		1			3	2	1
Moyen de transport: autobus / autocar		1	1		2	2			1		1	1
Moyen de transport: train / tram / métro		1		2	1	1	1				1	2
Station essence	2	2		2				1		2		
Installation militaire			2		2						1	
Hôpital			1		1			1				
Maison de débauche		2		1								
Eaux intérieures et maritimes	1		1									
Guichet automatique	1										1	
Aéroport				1								
Total	387	556	606	566	622	412	337	368	281	219	272	271

FPF/DGR/DR1/BIPOL - Statistiques policières de criminalité (date de clôture: 19/04/2024)
 Les données pour les années 2001 jusqu'à 2012 ne sont plus publiées mais restent disponibles sur demande auprès du service BIPOL.



PAJOTTENLAND

Dégradation de la propriété

	2000	2013	2014	2015	2016	2017	2018	2019	2020	2021	2022	2023
Voie publique	40	65	69	56	40	35	30	40	44	20	32	23
Habitation: résidence principale	25	38	28	31	21	23	20	34	24	39	23	14
Terrain	18	17	25	30	40	19	10	13	11	27	25	18
Institution d'enseignement	2	12	12	10	27	33	39	32	6	4	13	7
Parking	17	18	18	13	8	8	11	9	5	8	21	13
Habitation: allée	17	17	19	9	9	14	15	7	11	8	5	9
Habitation: jardin	2	4	12	11	17	3	4	8	7	5	6	6
Inconnue	4	4	3	5	3	6	3	2	6	17	8	5
Habitation: non précisée	3	13	7	4	6	1	2	6	4	5	3	3
Habitation: dépendances	2	8	4	6	1	2	1	2	4	2	2	2
Service public	1	1	1	3			1	2	4	2	9	10
Autre		3	5	3	3	1	2	2	1	5	3	4
Moyen de transport: voiture	5	3	5	7	3	2	1	1	3	1		1
Entreprise	5	2	3		1	8	2	5		1	1	2
Horeca	6	7		1	1	3		2	2			3
Infrastructure sportive	1	2	6	6		1	1		1		2	3
Arrêt de bus / tram		4	1	2	3		1	2		2		
Culture et loisirs	3	1	1	1	1	1		1	1	1	2	2
Habitation: résidence secondaire	1	1	1	4		1	2		2	2		
Magasin	1			1	3		2	1		2	1	1
Banque / institution financière		2	3		3	1						
Edifice religieux / lieu du culte	2		3		1			1		1	1	
Cimetière			2		2			1	2		1	
Stade		1	1		1	1		3				
Bâtiment administratif	1		2			2	1					
Habitation: garage	1		1	1		1				2		
Moyen de transport: autre	1	1	3	1								
Chantier	1				1	1			1		1	
Station de bus / métro et gare de chemin de fer					2	1	1					
Aéroport			1	1		1						
Bureau de police				1				1				1
Maison de débauche			1			1						
Eaux intérieures et maritimes	1											
Emplacement de vélo									1			
Installation militaire		1										
Service									1			
Total	160	225	237	207	197	170	149	175	141	154	159	127

FPF/DGR/DRI/BIPOL - Statistiques policières de criminalité (date de clôture: 19/04/2024)
 Les données pour les années 2001 jusqu'à 2012 ne sont plus publiées mais restent disponibles sur demande auprès du service BIPOL.



PAJOTTENLAND

Infractions contre l'intégrité physique

	2000	2013	2014	2015	2016	2017	2018	2019	2020	2021	2022	2023
Habitation	58	63	54	54	55	66	47	73	52	57	61	31
Voie publique	40	26	33	33	27	23	22	24	25	15	23	15
Institution d'enseignement	1	12	11	14	35	41	33	32	15	12	11	8
Horeca	9	7	7	4	13	5	3	4		4	4	5
Service public		4	1	5		1	6	6	3	1	10	6
Inconnue	6	1	1	2	2	3	5		7	4	5	4
Habitation: allée	7	1	1	4	5	6	4	1	2	4	1	3
Terrain	5	4	4	2	3	1	1	2	2	1	2	1
Culture et loisirs	2	3		4	4	2	1	3			1	3
Habitation: jardin	4		2	2	4	1	1	1			5	1
Parking	3	3			3	1	3	2	1		1	
Stade	1		3	1	2	3	1	1	1			
Infrastructure sportive	1	1	2		1	1	3					2
Entreprise	1					3	2	1		2		
Autre		1	1	2	1			1			1	1
Moyen de transport: autobus / autocar			1	1			2	2	1		1	
Arrêt de bus / tram	2	1				1			1	2		
Magasin	2	1					1		1	1	1	
Station de bus / métro et gare de chemin de fer				2						1	1	1
Moyen de transport: autre	1						1				1	
Banque / institution financière			1									
Eaux intérieures et maritimes	1											
Hôpital												1
Maison de repos									1			
Médecin / dentiste / pharmacien										1		
Moyen de transport: train / tram / métro				1								
Total	144	128	122	131	155	158	136	153	112	105	129	82

STATISTIQUES POLICIERES DE CRIMINALITE

LIEU DE PERPETRATION: ZONE DE POLICE

PAJOTTENLAND

PARTIE V : ZONE DE POLICE vs. TYPOLOGIE



Typologie de la zone: Catégorie 5

Zone de police
ARDENNES BRABANCONNES
BELOEIL / LEUZE -HT
BOTTE DU HAINAUT
BRAKEL
FLOWAL
GERMINALT
GRENS
KASTZE
KEMPENLAND
ORNE - THYLE
PAJOTTENLAND
PAYS DE HERVE
POLICE ENTRE SAMBRE ET MEUSE
POLICE FAMENNE-ARDENNE
POLICE HOUILLE-SEMOIS
POLICE JEMEPPE S/SAMBRE
POLICE SEMOIS ET LESSE
POLITIE ZARA
POLITIEZONE HET HOUTSCHE
POLITIEZONE KEMPEN N-O



CRIMINALITE ENREGISTREE : ZONE DE POLICE vs TYPOLOGIE

POLITIEZONE KOUTER
POLITIEZONE MIDDELKERKE
PZ AALTER/MALDEGEM
PZ ASSENEDE/EVERGEM
PZ BIERBEEK/BOUSERSEM/HOLSBEEK/LUBBEEK
PZ KANTON BORGLOON
PZ VOEREN
REGIO PUYENBROECK
REGIO TIELT
SECOVA
WESTKUST
ZONE DE POLICE DE GAUME
ZONE DE POLICE EIFEL
ZONE DES COLLINES
ZONE DE SYLLE ET DENDRE
ZONE DU VAL DE L'ESCAUT
ZONE HAGELAND
ZONE MEUSE-HESBAYE
ZONE STAVELLOT-MALMEDY
ZP BRABANT WALLON EST
ZP COMINES-WARNETON
ZP DU CONDROZ
ZP FLEURUS/LES BONS VILLERS/PONT-A-CELLES
ZP LESSE ET LHOMME



CRIMINALITE ENREGISTREE : ZONE DE POLICE vs TYPOLOGIE

ZP SUD-LUXEMBOURG
ZUIDERKEMPEN



CRIMINALITE ENREGISTREE : ZONE DE POLICE vs TYPOLOGIE

Typologie de la zone: Catégorie 5

Figure criminelle/phénomène	Niveau	% 2019 - 2020	% 2020 - 2021	% 2021 - 2022
Vol de voiture	ZONE DE POLICE	-11,1%	-25,0%	-16,7%
	TYPOLOGIE	-36,2%	-6,1%	6,9%
Vol de moto	ZONE DE POLICE	/	100,0%	50,0%
	TYPOLOGIE	-13,7%	-20,8%	36,3%
Carjacking	ZONE DE POLICE	/	/	/
	TYPOLOGIE	-50,0%	25,0%	70,0%
Homejacking	ZONE DE POLICE	/	/	/
	TYPOLOGIE	-62,5%	133,3%	28,6%
Vol dans les garages	ZONE DE POLICE	0,0%	0,0%	-100,0%
	TYPOLOGIE	-52,4%	-43,3%	94,1%
Vol de vélomoteur	ZONE DE POLICE	0,0%	0,0%	100,0%
	TYPOLOGIE	-8,6%	-21,1%	45,9%
Vol de vélo	ZONE DE POLICE	76,9%	8,7%	-32,0%
	TYPOLOGIE	-15,0%	2,5%	9,3%
Cambriolage dans habitation	ZONE DE POLICE	-40,3%	-2,8%	46,4%
	TYPOLOGIE	-29,9%	-11,1%	23,9%
Cambriolage ds entreprise ou commerce	ZONE DE POLICE	-29,4%	-75,0%	33,3%
	TYPOLOGIE	-38,5%	-24,4%	26,2%
Cambriolage ds service public ou bâtiment administ	ZONE DE POLICE	-77,8%	100,0%	-62,5%
	TYPOLOGIE	-41,1%	-3,7%	7,4%
Vol au bélier	ZONE DE POLICE	/	/	/
	TYPOLOGIE	-52,9%	-62,5%	200,0%



CRIMINALITE ENREGISTREE : ZONE DE POLICE vs TYPOLOGIE

Figure criminelle/phénomène	Niveau	% 2019 - 2020	% 2020 - 2021	% 2021 - 2022
Cambriolage dans bâtiment (total)	ZONE DE POLICE	-43,5%	-8,0%	35,0%
	TYPOLOGIE	-31,8%	-12,5%	23,2%
Vol à main armée	ZONE DE POLICE	0,0%	0,0%	400,0%
	TYPOLOGIE	-33,0%	9,2%	8,5%
Vol avec violence sans arme	ZONE DE POLICE	200,0%	-83,3%	450,0%
	TYPOLOGIE	-7,7%	0,9%	32,4%
Vol dans ou sur un véhicule	ZONE DE POLICE	-2,9%	-52,9%	68,8%
	TYPOLOGIE	-28,2%	-10,4%	2,9%
Sacjacking dans une voiture	ZONE DE POLICE	/	/	/
	TYPOLOGIE	-100,0%	/	/
Vol d'armes et explosifs	ZONE DE POLICE	-75,0%	100,0%	0,0%
	TYPOLOGIE	-25,2%	-13,4%	26,2%
Steaming	ZONE DE POLICE	/	/	/
	TYPOLOGIE	200,0%	-33,3%	0,0%
Arrachage de sac à main	ZONE DE POLICE	/	/	/
	TYPOLOGIE	-44,4%	40,0%	0,0%
Vol à l'arraché	ZONE DE POLICE	0,0%	0,0%	-100,0%
	TYPOLOGIE	-36,7%	-5,4%	15,9%
Vol à la tire	ZONE DE POLICE	-60,0%	150,0%	20,0%
	TYPOLOGIE	-48,5%	-10,9%	33,6%
Vol à l'étalage	ZONE DE POLICE	-14,3%	-16,7%	160,0%
	TYPOLOGIE	-13,5%	11,3%	9,7%
Vol par ruse	ZONE DE POLICE	0,0%	-75,0%	300,0%
	TYPOLOGIE	-40,2%	-15,2%	33,2%



CRIMINALITE ENREGISTREE : ZONE DE POLICE vs TYPOLOGIE

Figure criminelle/phénomène	Niveau	% 2019 - 2020	% 2020 - 2021	% 2021 - 2022
Vol de métaux	ZONE DE POLICE	-66,7%	-100,0%	/
	TYPOLOGIE	-33,7%	14,0%	37,2%
Vol sur les chantiers	ZONE DE POLICE	-20,0%	-25,0%	133,3%
	TYPOLOGIE	5,5%	-17,2%	30,0%
Home-invasion	ZONE DE POLICE	/	/	/
	TYPOLOGIE	-14,3%	-66,7%	500,0%
Vol d'animaux	ZONE DE POLICE	133,3%	-71,4%	-100,0%
	TYPOLOGIE	11,3%	-23,4%	5,0%
Vol de cargaison	ZONE DE POLICE	-100,0%	/	/
	TYPOLOGIE	3,2%	-48,9%	-29,1%
Fraude de cartes de paiements	ZONE DE POLICE	-100,0%	/	100,0%
	TYPOLOGIE	-11,6%	-6,5%	31,9%
Phishing	ZONE DE POLICE	250,0%	42,9%	-10,0%
	TYPOLOGIE	162,3%	33,1%	8,1%
Ransomware	ZONE DE POLICE	-100,0%	/	/
	TYPOLOGIE	-44,7%	9,5%	47,8%
Shouldersurfing	ZONE DE POLICE	-100,0%	/	/
	TYPOLOGIE	-63,7%	-54,1%	52,9%
Skimming	ZONE DE POLICE	/	/	/
	TYPOLOGIE	-26,7%	-22,7%	0,0%
Violence contre les métiers d'intérêt général	ZONE DE POLICE	-61,5%	30,0%	15,4%
	TYPOLOGIE	-2,8%	12,6%	21,7%
Viol collectif	ZONE DE POLICE	-100,0%	/	/
	TYPOLOGIE	21,4%	29,4%	-50,0%



CRIMINALITE ENREGISTREE : ZONE DE POLICE vs TYPOLOGIE

Figure criminelle/phénomène	Niveau	% 2019 - 2020	% 2020 - 2021	% 2021 - 2022
Graffiti	ZONE DE POLICE	-46,7%	-12,5%	0,0%
	TYPOLOGIE	-20,1%	14,0%	14,3%
Dégradation de voiture	ZONE DE POLICE	24,4%	-15,7%	32,6%
	TYPOLOGIE	-17,4%	8,4%	-1,9%
Rixe au couteau	ZONE DE POLICE	/	/	0,0%
	TYPOLOGIE	31,4%	1,5%	29,4%
VIF: physique, dans le couple	ZONE DE POLICE	-33,3%	9,4%	25,7%
	TYPOLOGIE	-1,6%	5,1%	1,5%
VIF: physique, envers des descendants	ZONE DE POLICE	166,7%	-50,0%	-25,0%
	TYPOLOGIE	2,3%	5,8%	7,5%
VIF: physique, envers d'autres membres	ZONE DE POLICE	-16,7%	0,0%	-20,0%
	TYPOLOGIE	10,8%	-4,7%	9,6%
VIF: sexuelle, dans le couple	ZONE DE POLICE	/	/	/
	TYPOLOGIE	18,9%	-6,8%	-34,1%
VIF: sexuelle, envers des descendants	ZONE DE POLICE	/	100,0%	-50,0%
	TYPOLOGIE	14,6%	-7,8%	-49,2%
VIF: sexuelle, envers d'autres membres	ZONE DE POLICE	/	/	/
	TYPOLOGIE	-22,2%	35,7%	-68,4%
VIF: psychique, dans le couple	ZONE DE POLICE	56,3%	-40,0%	26,7%
	TYPOLOGIE	4,3%	-1,3%	-1,3%
VIF: psychique, envers des descendants	ZONE DE POLICE	/	/	/
	TYPOLOGIE	20,2%	15,3%	-4,9%
VIF: psychique, envers d'autres membres	ZONE DE POLICE	0,0%	0,0%	100,0%
	TYPOLOGIE	13,5%	11,3%	-13,9%



CRIMINALITE ENREGISTREE : ZONE DE POLICE vs TYPOLOGIE

Figure criminelle/phénomène	Niveau	% 2019 - 2020	% 2020 - 2021	% 2021 - 2022
VIF: économique, dans le couple	ZONE DE POLICE	/	0,0%	100,0%
	TYPOLOGIE	8,6%	-2,3%	-8,5%
VIF: économique, envers des descendants	ZONE DE POLICE	/	-100,0%	/
	TYPOLOGIE	35,0%	0,0%	22,2%
VIF: économique, envers d'autres membres	ZONE DE POLICE	-75,0%	300,0%	0,0%
	TYPOLOGIE	-25,3%	10,8%	-12,3%
Dopage humain	ZONE DE POLICE	-100,0%	/	/
	TYPOLOGIE	-23,2%	-5,7%	-54,0%
Engraissement illégal	ZONE DE POLICE	/	/	/
	TYPOLOGIE	125,0%	33,3%	-33,3%
Vente de cocaïne	ZONE DE POLICE	400,0%	-100,0%	/
	TYPOLOGIE	5,5%	-17,5%	9,1%
Import-export de cocaïne	ZONE DE POLICE	/	/	/
	TYPOLOGIE	-24,0%	26,3%	12,5%
Production de drogues synthétiques	ZONE DE POLICE	/	/	/
	TYPOLOGIE	26,3%	8,3%	-53,8%
Import-export de drogues synthétiques	ZONE DE POLICE	/	/	/
	TYPOLOGIE	-38,5%	12,5%	5,6%
Vente de drogues synthétiques	ZONE DE POLICE	300,0%	-100,0%	/
	TYPOLOGIE	-19,0%	-20,9%	-8,8%
Production de cannabis (culture)	ZONE DE POLICE	/	100,0%	0,0%
	TYPOLOGIE	-12,3%	-16,0%	-34,1%
Import-export de cannabis en grande quantité	ZONE DE POLICE	/	/	/
	TYPOLOGIE	100,0%	-12,5%	-42,9%



CRIMINALITE ENREGISTREE : ZONE DE POLICE vs TYPOLOGIE

Figure criminelle/phénomène	Niveau	% 2019 - 2020	% 2020 - 2021	% 2021 - 2022
Vente de cannabis en grande quantité	ZONE DE POLICE	/	/	/
	TYPOLOGIE	21,4%	0,0%	-5,9%
Import-export d'héroïne	ZONE DE POLICE	/	/	/
	TYPOLOGIE	50,0%	-6,7%	-14,3%
Vente-traffic d'héroïne	ZONE DE POLICE	/	/	/
	TYPOLOGIE	-17,5%	9,1%	8,3%
Commerce et production d'arme à feu et mun.	ZONE DE POLICE	/	/	/
	TYPOLOGIE	-25,0%	-8,3%	-9,1%
Commerce et production d'arme non à feu	ZONE DE POLICE	/	/	/
	TYPOLOGIE	75,0%	-42,9%	100,0%
TEH - exploitation économique	ZONE DE POLICE	0,0%	-100,0%	/
	TYPOLOGIE	-36,8%	16,7%	42,9%
TEH - exploitation sexuelle	ZONE DE POLICE	/	/	0,0%
	TYPOLOGIE	-16,7%	40,0%	-4,1%
Violence physique (transport public)	ZONE DE POLICE	0,0%	0,0%	0,0%
	TYPOLOGIE	-31,7%	29,6%	25,0%
Violence physique (voie publique)	ZONE DE POLICE	9,5%	-52,2%	81,8%
	TYPOLOGIE	-14,9%	6,5%	19,1%
Violence physique (autre endroit public)	ZONE DE POLICE	-100,0%	/	/
	TYPOLOGIE	-3,9%	8,2%	21,2%
Violence physique (endroit accessible au public)	ZONE DE POLICE	-63,6%	75,0%	0,0%
	TYPOLOGIE	-41,3%	16,6%	45,0%
Violence sexuelle (transport public)	ZONE DE POLICE	/	/	0,0%
	TYPOLOGIE	-29,6%	52,6%	41,4%



CRIMINALITE ENREGISTREE : ZONE DE POLICE vs TYPOLOGIE

Figure criminelle/phénomène	Niveau	% 2019 - 2020	% 2020 - 2021	% 2021 - 2022
Violence sexuelle (voie publique)	ZONE DE POLICE	-25,0%	100,0%	-83,3%
	TYPOLOGIE	13,4%	-6,5%	4,0%
Violence sexuelle (autre endroit public)	ZONE DE POLICE	-100,0%	/	/
	TYPOLOGIE	44,4%	-9,6%	14,9%
Violence sexuelle (endroit accessible au public)	ZONE DE POLICE	-50,0%	150,0%	-80,0%
	TYPOLOGIE	-26,4%	30,5%	7,6%
Violence psychique (transport public)	ZONE DE POLICE	-75,0%	-100,0%	/
	TYPOLOGIE	-35,9%	12,0%	30,4%
Violence psychique (voie publique)	ZONE DE POLICE	-4,5%	4,8%	40,9%
	TYPOLOGIE	1,4%	0,7%	1,9%
Violence psychique (autre endroit public)	ZONE DE POLICE	-100,0%	/	100,0%
	TYPOLOGIE	15,9%	-13,2%	6,2%
Violence psychique (endroit accessible au public)	ZONE DE POLICE	-58,3%	-20,0%	150,0%
	TYPOLOGIE	-11,2%	-6,3%	12,3%
Vol à main armée (transport public)	ZONE DE POLICE	/	/	/
	TYPOLOGIE	/	100,0%	0,0%
Vol à main armée (voie publique)	ZONE DE POLICE	-100,0%	/	/
	TYPOLOGIE	-23,1%	0,0%	16,7%
Vol à main armée (autre endroit public)	ZONE DE POLICE	/	/	/
	TYPOLOGIE	0,0%	-50,0%	-50,0%
Vol à main armée (endroit accessible au public)	ZONE DE POLICE	/	/	/
	TYPOLOGIE	-53,5%	25,0%	-12,0%
Vol avec violence sans arme (transport public)	ZONE DE POLICE	/	/	/
	TYPOLOGIE	-15,4%	-27,3%	37,5%



CRIMINALITE ENREGISTREE : ZONE DE POLICE vs TYPOLOGIE

Figure criminelle/phénomène	Niveau	% 2019 - 2020	% 2020 - 2021	% 2021 - 2022
Vol avec violence sans arme (voie publique)	ZONE DE POLICE	/	/	/
	TYPLOGIE	-24,6%	12,5%	3,1%
Vol avec violence sans arme (autre endroit public)	ZONE DE POLICE	/	/	/
	TYPLOGIE	38,5%	-50,0%	77,8%
Vol avec violence sans arme (endr. acces. au pub.)	ZONE DE POLICE	-100,0%	/	0,0%
	TYPLOGIE	-32,6%	12,9%	18,1%
Faux policiers	ZONE DE POLICE	-100,0%	/	/
	TYPLOGIE	62,5%	-57,7%	218,2%
Terrorisme, extrémisme et radicalisme	ZONE DE POLICE	/	/	/
	TYPLOGIE	-20,7%	-13,0%	-10,0%
Cyberharcèlement	ZONE DE POLICE	66,7%	-40,0%	33,3%
	TYPLOGIE	0,5%	6,3%	-1,9%
Fraude à l'identité	ZONE DE POLICE	15,8%	45,5%	0,0%
	TYPLOGIE	16,0%	9,5%	10,2%

STATISTIQUES POLICIERES DE CRIMINALITE

LIEU DE PERPETRATION: ZONE DE POLICE

PAJOTTENLAND

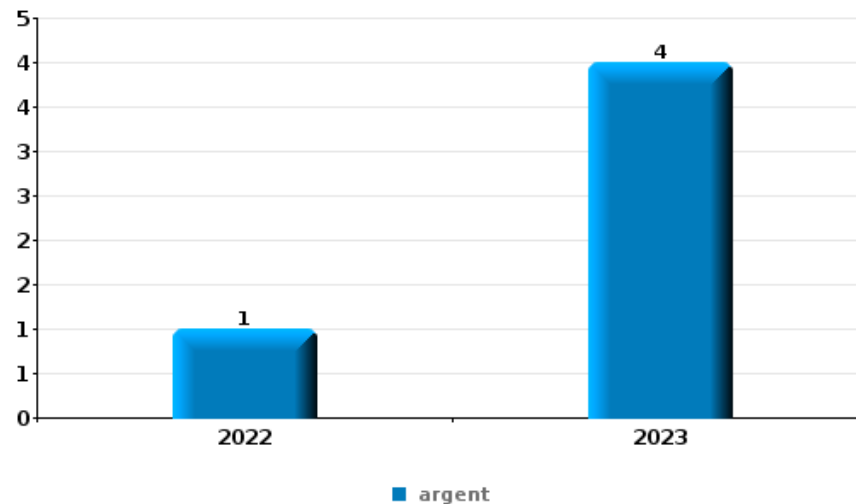
PARTIE VI : OBJETS ET MOYENS DE TRANSPORT



PAJOTTENLAND

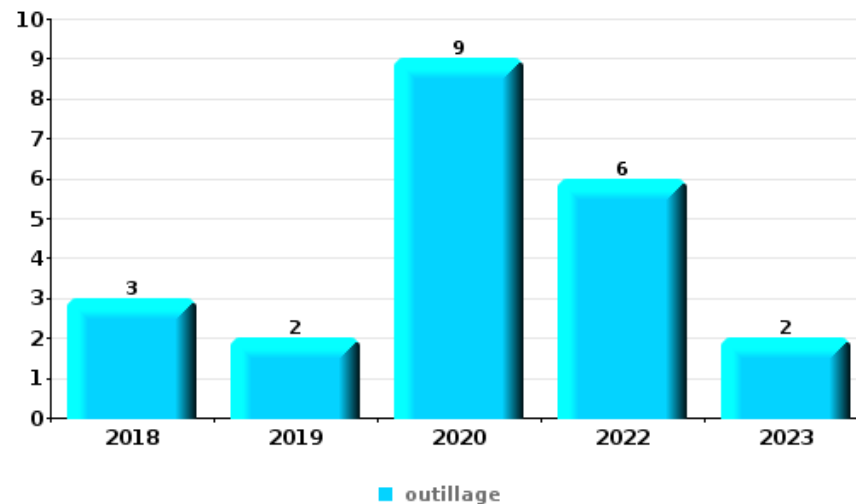
Vol à main armée

Top 5 Objets volés (sbd nombre de faits)		2018	2019	2020	2021	2022	2023
1	argent					1	4
2	bijouterie / montre			1		1	1
2	carte d'identité / passeport					1	2
4	carte bancaire / carte de crédit						2
4	GSM et accessoires					1	1



Vol dans ou sur un véhicule

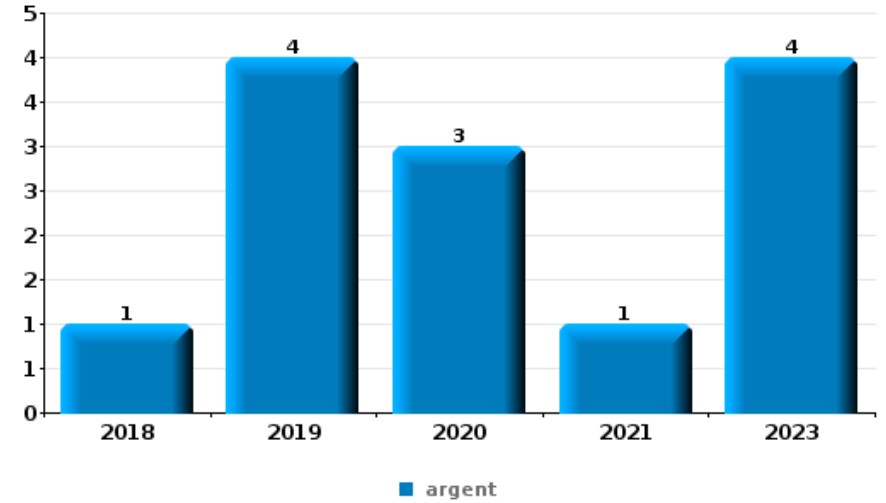
Top 5 Objets volés (sbd nombre de faits)		2018	2019	2020	2021	2022	2023
1	outillage	3	2	9		6	2
2	argent	3	5	6	1	3	3
3	carte d'identité / passeport	4	2	2	1	2	3
3	permis de conduire	4	2	1	1	3	3
5	carte bancaire / carte de crédit	3	1	2	1	3	3
5	ordinateur et accessoires	2	1	3	1	3	3
5	pièce de moyen de transport	6	1	3	1	1	1





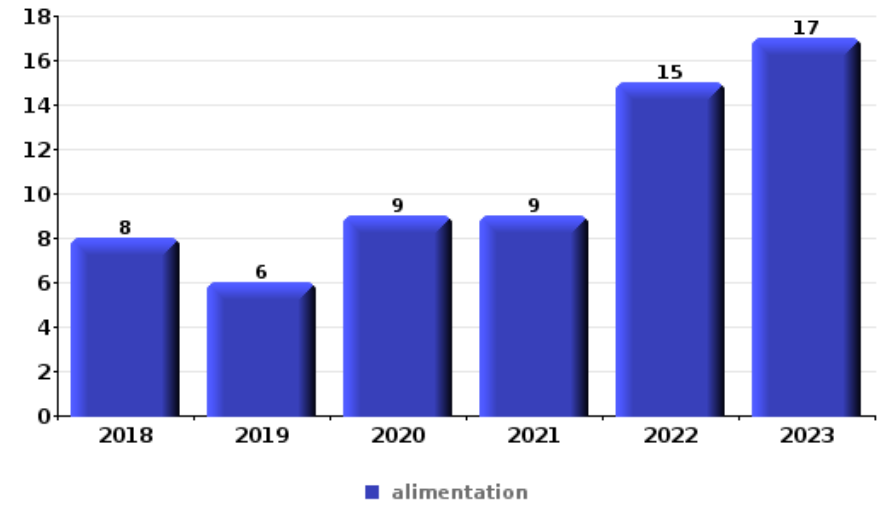
Cambrionage ds entreprise ou commerce

Top 5 Objets volés (sbd nombre de faits)		2018	2019	2020	2021	2022	2023
1	argent	1	4	3	1		4
2	alimentation	1	1	1	1		
2	coffre-fort / coffret (argent) / caisse		1	1			2
4	tabac	2	1				
5	carburant / énergie		1	1			
5	GPS	1		1			
5	ordinateur et accessoires	1		1			
5	outillage			2			



Vol à l'étalage

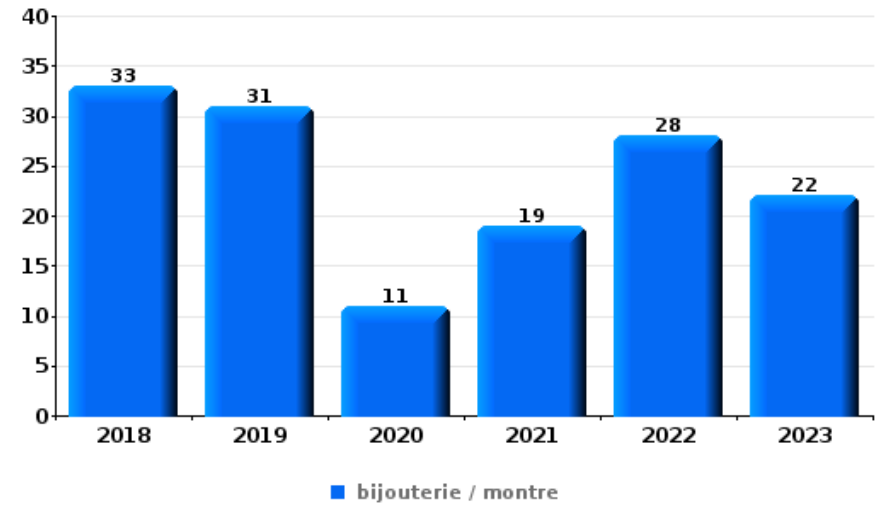
Top 5 Objets volés (sbd nombre de faits)		2018	2019	2020	2021	2022	2023
1	alimentation	8	6	9	9	15	17
2	tabac	7	4	2	1	3	7
3	parfum / produit de beauté	2	2			1	
4	vêtement		1			2	1
5	meuble					2	





Cambriolage dans habitation

Top 5 Objets volés (sbd nombre de faits)		2018	2019	2020	2021	2022	2023
1	bijouterie / montre	33	31	11	19	28	22
2	argent	21	21	5	9	20	14
3	multimédia	9	6	4	5	9	6
4	ordinateur et accessoires	13	11		5	5	3
5	outillage	6	5	4	4	7	6



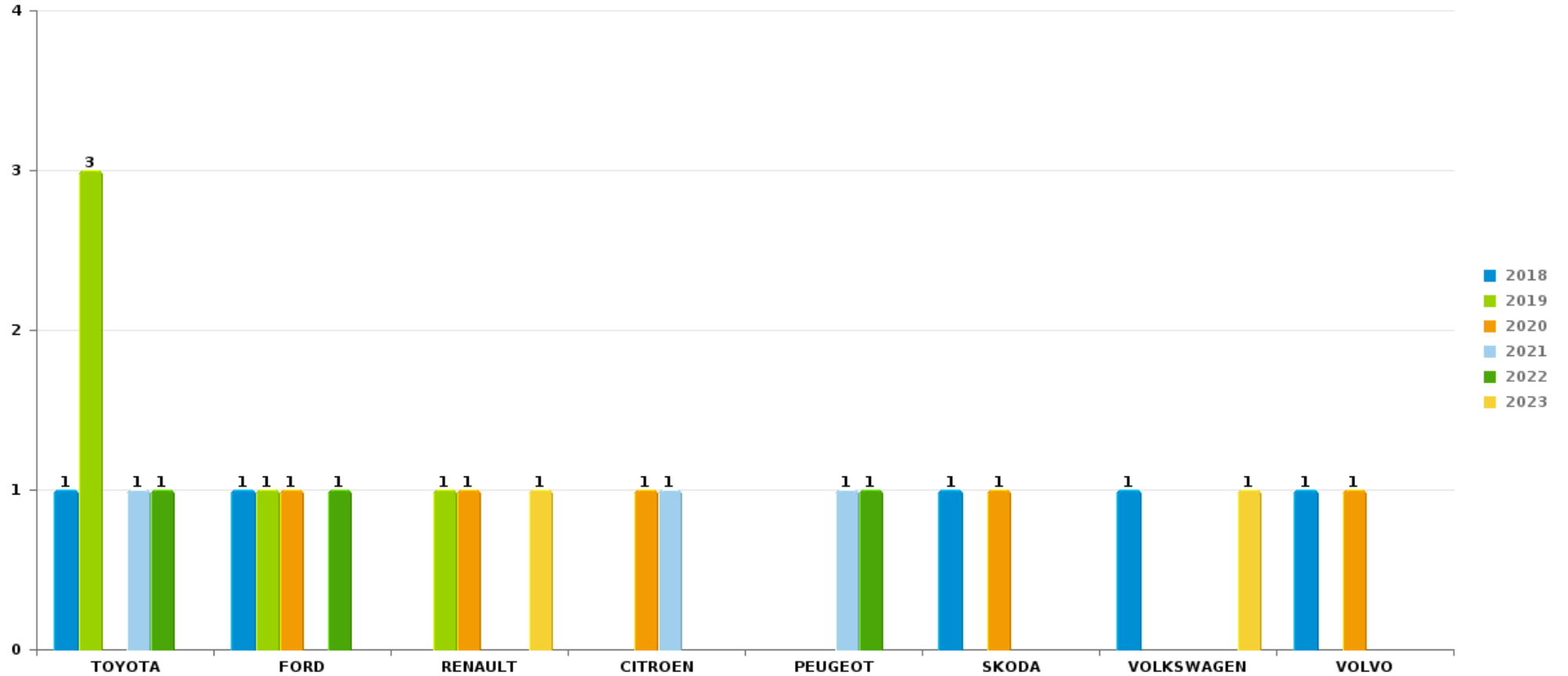
Remarque: en ce qui concerne les objets, aucun total n'est reproduit étant donné que plusieurs objets peuvent avoir été volés lors d'un même fait.



PAJOTTENLAND

Vol de voiture

Nombre de voitures volées par marque (Top 5)



STATISTIQUES POLICIERES DE CRIMINALITE

LIEU DE PERPETRATION: ZONE DE POLICE

PAJOTTENLAND

PARTIE VII : SUSPECTS



Partie 1: Niveau FAITS (comptage du nombre de faits pour lesquels un certain type de suspect est impliqué)

1.1. Nombre d'infractions selon le sexe des suspects identifiés (par catégorie principale)

Étant donné que, tant un suspect identifié masculin qu'un suspect identifié féminin peuvent être impliqués lors d'un même fait, il est possible que la somme des colonnes «Hommes» et «Femmes» soit supérieure à la valeur de la colonne «Total...» (voir également la note méthodologique)

PAJOTTENLAND

2023

Catégorie principale / Sexe	Nombre total de faits avec au moins 1 suspect	Hommes	%	Femmes	%
Registre de population	49	35	71,4%	16	32,7%
Protection de la jeunesse	44	20	45,5%	25	56,8%
Environnement	37	25	67,6%	17	45,9%
Vol et extorsion	36	33	91,7%	4	11,1%
Législation sur les étrangers	34	30	88,2%	4	11,8%
Drogues	30	29	96,7%	1	3,3%
Code pénal social	25	25	100,0%		
Dégradation de la propriété	24	20	83,3%	4	16,7%
Infr. contre autres valeurs morales et sentiments	24	22	91,7%	2	8,3%
Infr. contre l'intégrité physique	21	17	81,0%	7	33,3%
Législation économique	13	11	84,6%	2	15,4%
Fraude	10	5	50,0%	6	60,0%
Infr. contre l'autorité publique	9	9	100,0%	2	22,2%
Travail	11	11	100,0%		
Criminalité informatique	8	7	87,5%	2	25,0%
Infr. contre la sécurité publique	9	9	100,0%		

CRIMINALITE ENREGISTREE: SUSPECTS



Catégorie principale / Sexe	Nombre total de faits avec au moins 1 suspect	Hommes	%	Femmes	%
Ivresse et alcool	8	6	75,0%	2	25,0%
Infr. contre la foi publique	7	5	71,4%	2	28,6%
Armes et explosifs	4	4	100,0%		
Infr. contre la famille	3	1	33,3%	2	66,7%
Infr. contre les mœurs	2	2	100,0%		
Infr. contre la liberté individuelle	1	1	100,0%		
Total	409	327	80,0 %	98	24,0 %



1.2. Nombre d'infractions selon le sexe des suspects identifiés (par figure criminelle)

Étant donné que, tant un suspect identifié masculin qu'un suspect identifié féminin peuvent être impliqués lors d'un même fait, il est possible que la somme des colonnes «Hommes» et «Femmes» soit supérieure à la valeur de la colonne «Total...» (voir également la note méthodologique)

PAJOTTENLAND

2023

FC Vol moyen de transport

Figure criminelle / Sexe	Nombre total de faits avec au moins 1 suspect identifié	Hommes	%
Vol de voiture	2	2	100,0%
Vol de vélo	2	2	100,0%
Total	PA	PA	PA

FC Cambrilage

Figure criminelle / Sexe	Nombre total de faits avec au moins 1 suspect identifié	Hommes	%
Cambrilage dans habitation	7	7	100,0%
Cambrilage ds service public ou bâtiment administ	1	1	100,0%
Cambrilage dans bâtiment (total)	8	8	100,0%
Total	PA	PA	PA

CRIMINALITE ENREGISTREE: SUSPECTS



FC Vol autre

Figure criminelle / Sexe	Nombre total de faits avec au moins 1 suspect identifié	Hommes	%	Femmes	%
Vol à main armée	3	3	100,0%		
Vol avec violence sans arme	2	2	100,0%		
Vol à l'arraché	1	1	100,0%		
Vol à l'étalage	16	15	93,8%	2	12,5%
Vol par ruse	1	1	100,0%		
Vol de métaux	1			1	100,0%
Home-invasion	1	1	100,0%		
Total	PA	PA	PA	PA	PA

Criminalité ICT

Figure criminelle / Sexe	Nombre total de faits avec au moins 1 suspect identifié	Hommes	%	Femmes	%
Phishing	6	6	100,0%	1	16,7%
Total	PA	PA	PA	PA	PA

FC Autre

Figure criminelle / Sexe	Nombre total de faits avec au moins 1 suspect identifié	Hommes	%	Femmes	%
Violence contre les métiers d'intérêt général	2	1	50,0%	1	50,0%
Dégradation de voiture	2	2	100,0%		
Total	PA	PA	PA	PA	PA



PH Violence intrafamiliale (VIF)

Figure criminelle / Sexe	Nombre total de faits avec au moins 1 suspect identifié	Hommes	%	Femmes	%
VIF: physique, dans le couple	6	6	100,0%	3	50,0%
VIF: physique, envers des descendants	3	2	66,7%	1	33,3%
VIF: physique, envers d'autres membres	3	3	100,0%		
VIF: psychique, dans le couple	4	2	50,0%	2	50,0%
VIF: psychique, envers des descendants	1	1	100,0%		
VIF: psychique, envers d'autres membres	1	1	100,0%		
VIF: économique, dans le couple	3	3	100,0%		
VIF: économique, envers d'autres membres	2	2	100,0%		
Total	PA	PA	PA	PA	PA

PH Violence dans l'espace public

Figure criminelle / Sexe	Nombre total de faits avec au moins 1 suspect identifié	Hommes	%	Femmes	%
Violence physique (voie publique)	3	3	100,0%		
Violence physique (endroit accessible au public)	3	2	66,7%	1	33,3%
Violence sexuelle (endroit accessible au public)	1	1	100,0%		
Violence psychique (voie publique)	5	4	80,0%	1	20,0%
Violence psychique (autre endroit public)	1	1	100,0%		
Violence psychique (endroit accessible au public)	1	1	100,0%		
Vol à main armée (voie publique)	2	2	100,0%		
Vol avec violence sans arme (endr. acces. au pub.)	2	2	100,0%		
Total	PA	PA	PA	PA	PA

CRIMINALITE ENREGISTREE: SUSPECTS



PH Autre

Figure criminelle / Sexe	Nombre total de faits avec au moins 1 suspect identifié	Hommes	%
Faux policiers	1	1	100,0%
Cyberharcèlement	4	4	100,0%
Fraude à l'identité	2	2	100,0%
Total	PA	PA	PA



1.3. Nombre d'infractions selon l'âge des suspects identifiés (par catégorie principale)

Étant donné que, tant un suspect identifié mineur qu'un suspect identifié majeur peuvent être impliqués lors d'un même fait, il est possible que la somme des colonnes «Mineur» et «Majeur» soit supérieure à la valeur de la colonne «Total...» (voir également la note méthodologique)

PAJOTTENLAND

2023

Catégorie principale / Âge	Nombre total de faits avec au moins 1 suspect identifié	Mineur	%	Majeur	%
Registre de population	49			49	100,0%
Protection de la jeunesse	44	43	97,7%	1	2,3%
Environnement	37			37	100,0%
Vol et extorsion	36	3	8,3%	33	91,7%
Législation sur les étrangers	34			34	100,0%
Drogues	30	5	16,7%	25	83,3%
Code pénal social	25			25	100,0%
Dégradation de la propriété	24	11	45,8%	13	54,2%
Infr. contre autres valeurs morales et sentiments	24			24	100,0%
Infr. contre l'intégrité physique	21	4	19,0%	17	81,0%
Législation économique	13			13	100,0%
Travail	11			11	100,0%
Fraude	10			10	100,0%
Infr. contre la sécurité publique	9			9	100,0%
Infr. contre l'autorité publique	9	3	33,3%	6	66,7%
Criminalité informatique	8			8	100,0%
Ivresse et alcool	8			8	100,0%
Infr. contre la foi publique	7			7	100,0%
Armes et explosifs	4			4	100,0%
Infr. contre la famille	3			3	100,0%
Infr. contre les moeurs	2			2	100,0%
Infr. contre la liberté individuelle	1	1	100,0%		
Total	409	70	17,1%	339	82,9%



1.4. Nombre d'infractions selon l'âge des suspects identifiés (par figure criminelle)

Étant donné que, tant un suspect identifié mineur qu'un suspect identifié majeur peuvent être impliqués lors d'un même fait, il est possible que la somme des colonnes «Mineur» et «Majeur» soit supérieure à la valeur de la colonne «Total...»
(voir également la note méthodologique)

PAJOTTENLAND

2023

FC Vol moyen de transport

Figure criminelle / Âge	Nombre total de faits avec au moins 1 suspect identifié	Majeur	%
Vol de voiture	2	2	100,0%
Vol de vélo	2	2	100,0%
Total	PA	PA	PA

FC Cambriolage

Figure criminelle / Âge	Nombre total de faits avec au moins 1 suspect identifié	Mineur	%	Majeur	%
Cambriolage dans habitation	7			7	100,0%
Cambriolage ds service public ou bâtiment administ	1	1	100,0%		
Cambriolage dans bâtiment (total)	8	1	12,5%	7	87,5%
Total	PA	PA	PA	PA	PA



FC Vol autre

Figure criminelle / Âge	Nombre total de faits avec au moins 1 suspect identifié	Mineur	%	Majeur	%
Vol à main armée	3	2	66,7%	1	33,3%
Vol avec violence sans arme	2			2	100,0%
Vol à l'arraché	1	1	100,0%		
Vol à l'étalage	16			16	100,0%
Vol par ruse	1			1	100,0%
Vol de métaux	1			1	100,0%
Home-invasion	1			1	100,0%
Total	PA	PA	PA	PA	PA

Criminalité ICT

Figure criminelle / Âge	Nombre total de faits avec au moins 1 suspect identifié	Majeur	%
Phishing	6	6	100,0%
Total	PA	PA	PA

FC Autre

Figure criminelle / Âge	Nombre total de faits avec au moins 1 suspect identifié	Mineur	%	Majeur	%
Violence contre les métiers d'intérêt général	2	1	50,0%	1	50,0%
Dégradation de voiture	2	1	50,0%	1	50,0%
Total	PA	PA	PA	PA	PA



PH Violence intrafamiliale (VIF)

Figure criminelle / Âge	Nombre total de faits avec au moins 1 suspect identifié	Mineur	%	Majeur	%
VIF: physique, dans le couple	6			6	100,0%
VIF: physique, envers des descendants	3			3	100,0%
VIF: physique, envers d'autres membres	3	1	33,3%	2	66,7%
VIF: psychique, dans le couple	4			4	100,0%
VIF: psychique, envers des descendants	1			1	100,0%
VIF: psychique, envers d'autres membres	1			1	100,0%
VIF: économique, dans le couple	3			3	100,0%
VIF: économique, envers d'autres membres	2			2	100,0%
Total	PA	PA	PA	PA	PA

PH Violence dans l'espace public

Figure criminelle / Âge	Nombre total de faits avec au moins 1 suspect identifié	Mineur	%	Majeur	%
Violence physique (voie publique)	3			3	100,0%
Violence physique (endroit accessible au public)	3			3	100,0%
Violence sexuelle (endroit accessible au public)	1			1	100,0%
Violence psychique (voie publique)	5	1	20,0%	4	80,0%
Violence psychique (autre endroit public)	1			1	100,0%
Violence psychique (endroit accessible au public)	1			1	100,0%
Vol à main armée (voie publique)	2	2	100,0%		
Vol avec violence sans arme (endr. acces. au pub.)	2			2	100,0%
Total	PA	PA	PA	PA	PA



PH Autre

Figure criminelle / Âge	Nombre total de faits avec au moins 1 suspect identifié	Majeur	%
Faux policiers	1	1	100,0%
Cyberharcèlement	4	4	100,0%
Fraude à l'identité	2	2	100,0%
Total	PA	PA	PA



Partie 2: Niveau SUSPECTS-FAIT (comptage du nombre de combinaisons suspect-fait)

2.1. Nombre de suspects-fait selon le sexe des suspects identifiés (TOP 5 des catégories principales)

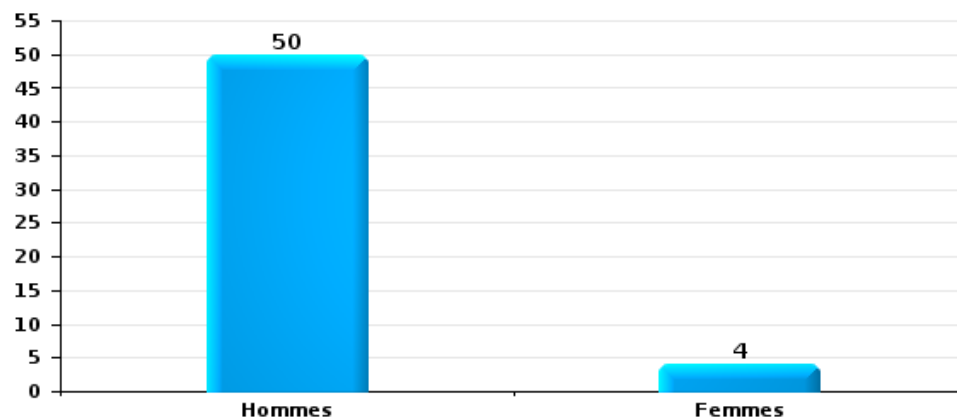
Lorsqu'un même suspect a commis plusieurs faits durant la période considérée, il est aussi comptabilisé plusieurs fois (voir également la note méthodologique)

PAJOTTENLAND

2023

Vol et extorsion

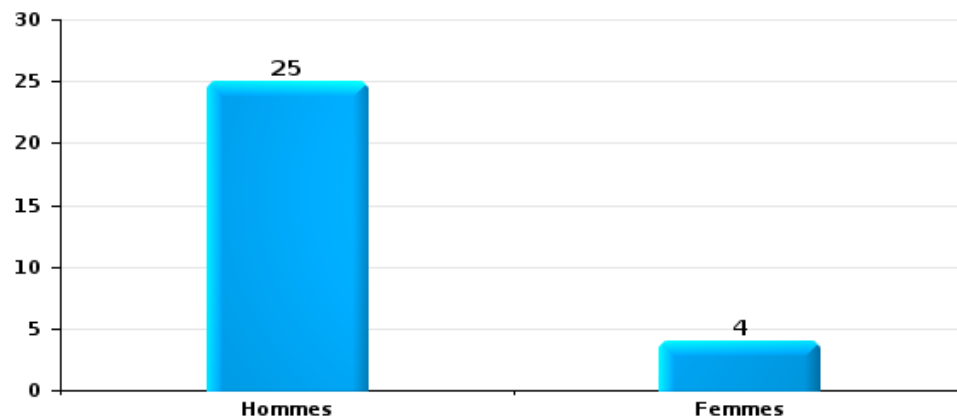
Nombre de suspects-fait selon le sexe





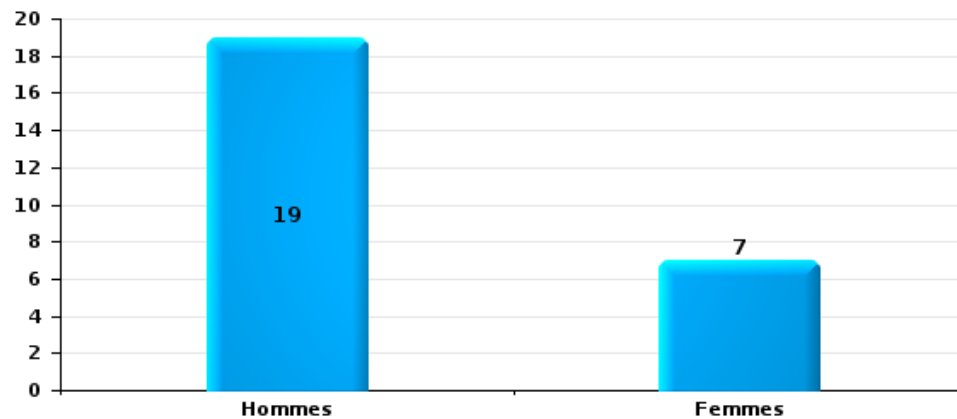
Dégradation de la propriété

Nombre de suspects-fait selon le sexe



Infr. contre l'intégrité physique

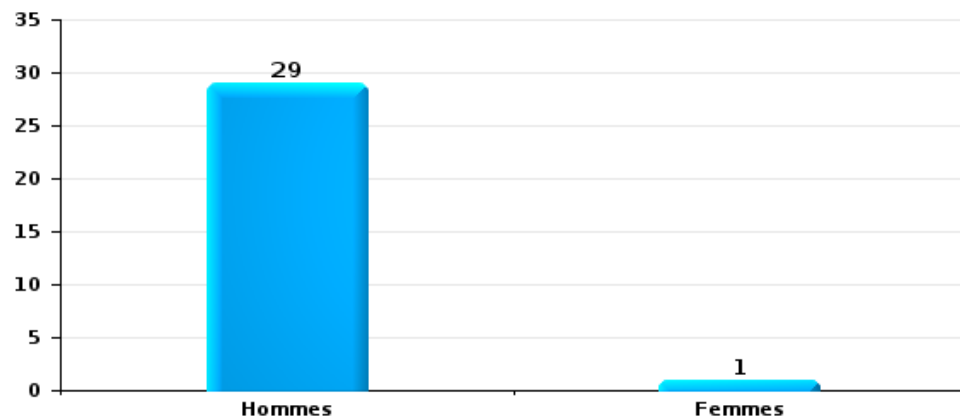
Nombre de suspects-fait selon le sexe





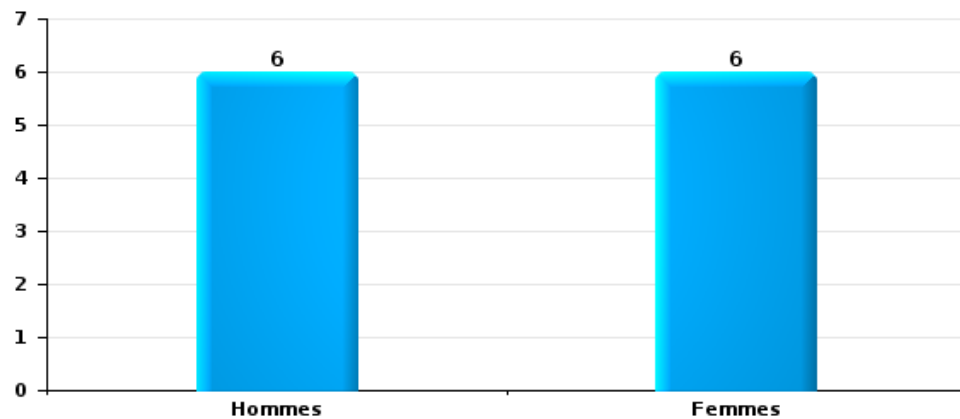
Drogues

Nombre de suspects-fait selon le sexe



Fraude

Nombre de suspects-fait selon le sexe





2.2. Nombre de suspects-fait selon le sexe des suspects identifiés (TOP 5 des figures criminelles)

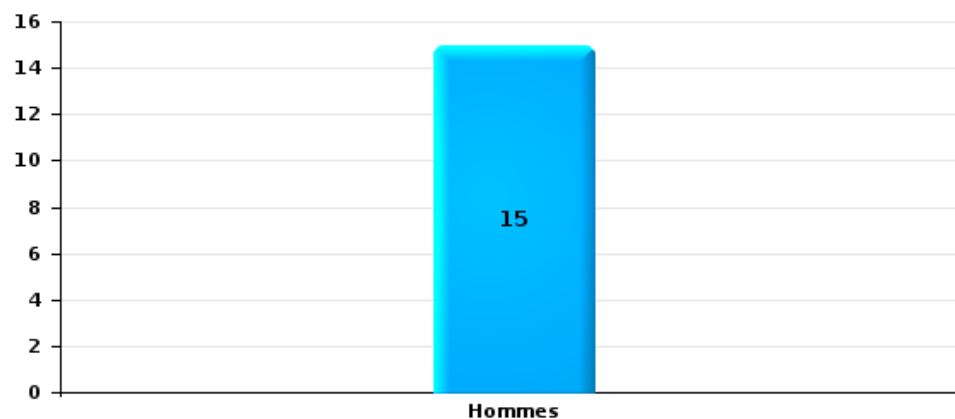
Lorsqu'un même suspect a commis plusieurs faits durant la période considérée, il est aussi comptabilisé plusieurs fois (voir également la note méthodologique)

PAJOTTENLAND

2023

Cambriolage dans bâtiment (total)

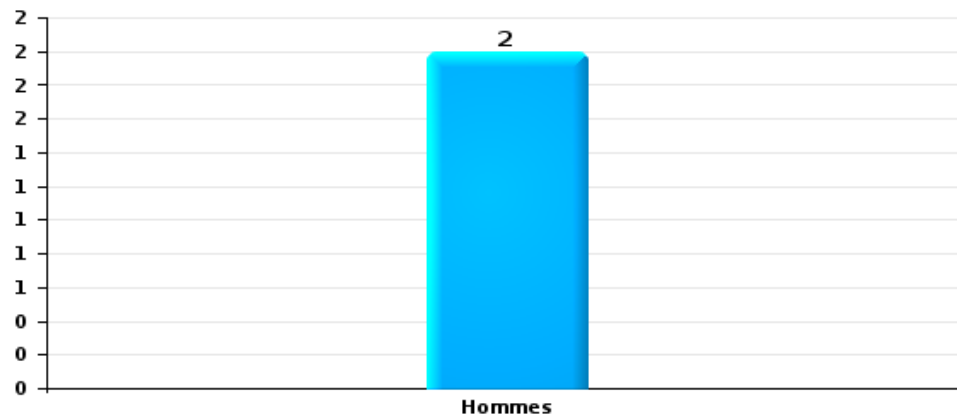
Nombre de suspects-fait selon le sexe





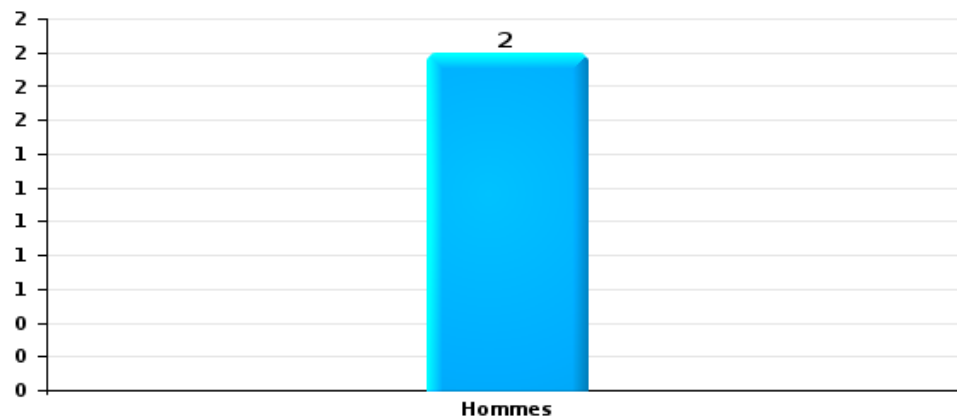
Dégradation de voiture

Nombre de suspects-fait selon le sexe



Vol de vélo

Nombre de suspects-fait selon le sexe





2.3. Nombre de suspects-fait selon l'âge des suspects identifiés (TOP 5 des catégories principales)

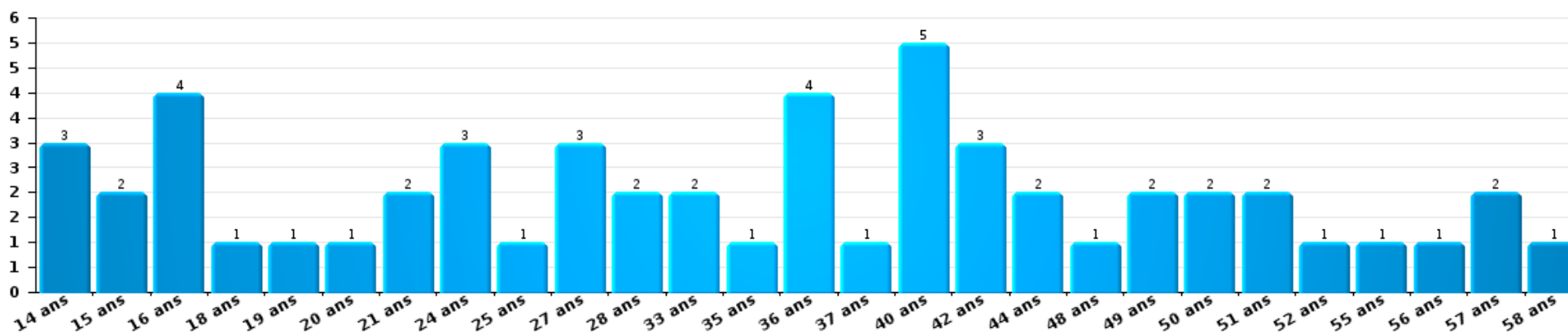
1) Lorsqu'un même suspect a commis plusieurs faits durant la période considérée, il est aussi comptabilisé plusieurs fois, qu'il ait le même âge ou non – 2) Les suspects au-dessous de 14 ans et à partir de 90 ans ne sont pas repris dans le tableau (voir également la note méthodologique)

PAJOTTENLAND

2023

Vol et extorsion

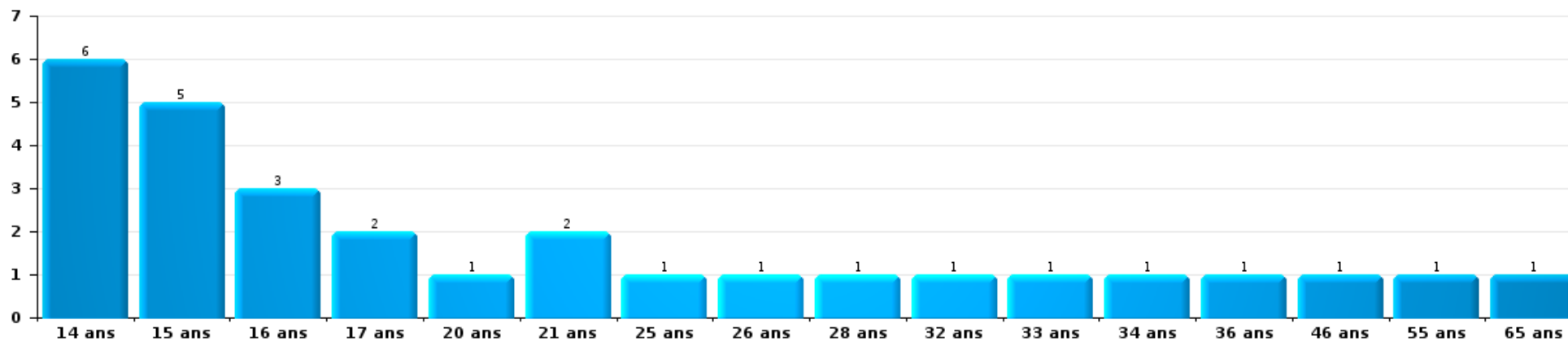
Nombre de suspects-fait par âge (chronologique)





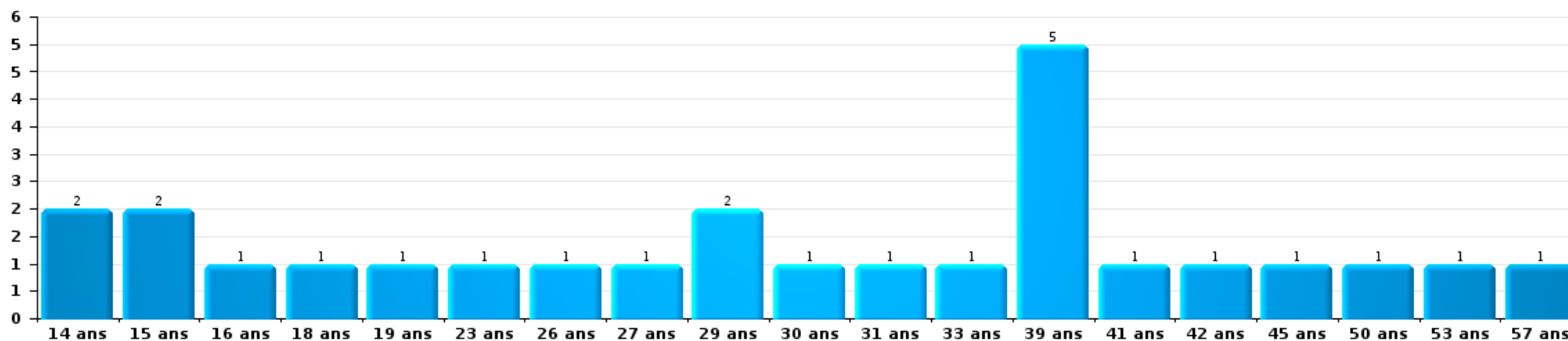
Dégradation de la propriété

Nombre de suspects-fait par âge (chronologique)



Infr. contre l'intégrité physique

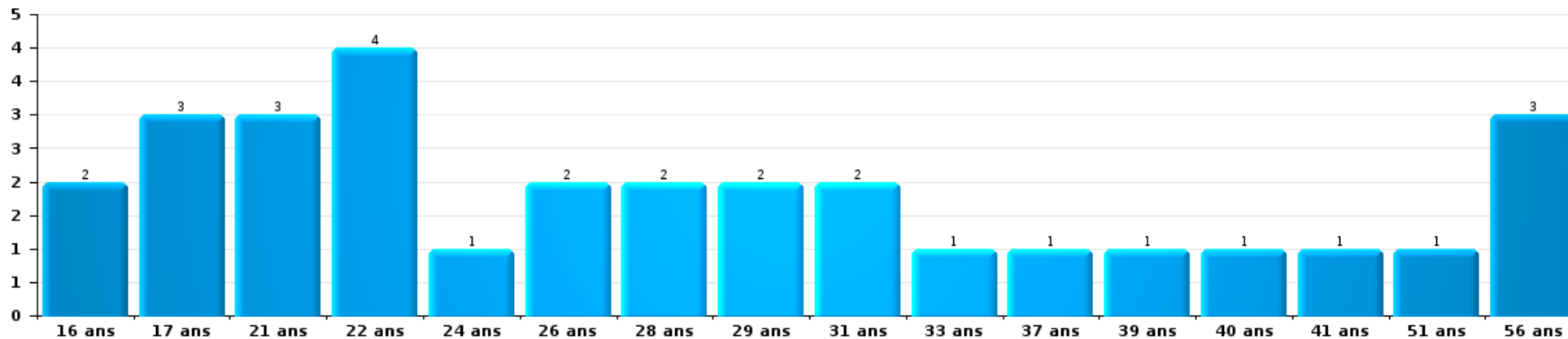
Nombre de suspects-fait par âge (chronologique)





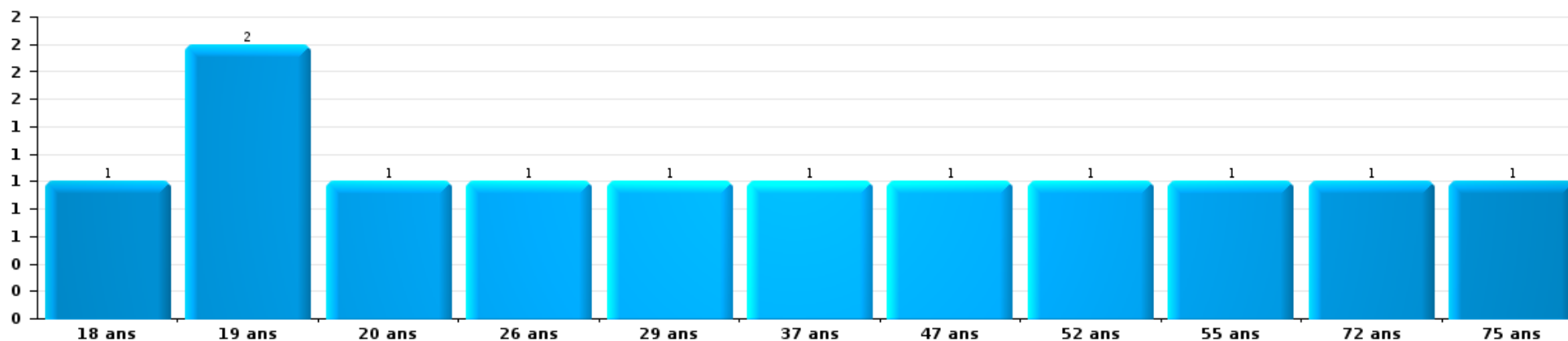
Drogues

Nombre de suspects-fait par âge (chronologique)



Fraude

Nombre de suspects-fait par âge (chronologique)





2.4. Nombre de suspects-fait selon l'âge des suspects identifiés (TOP 5 des figures criminelles)

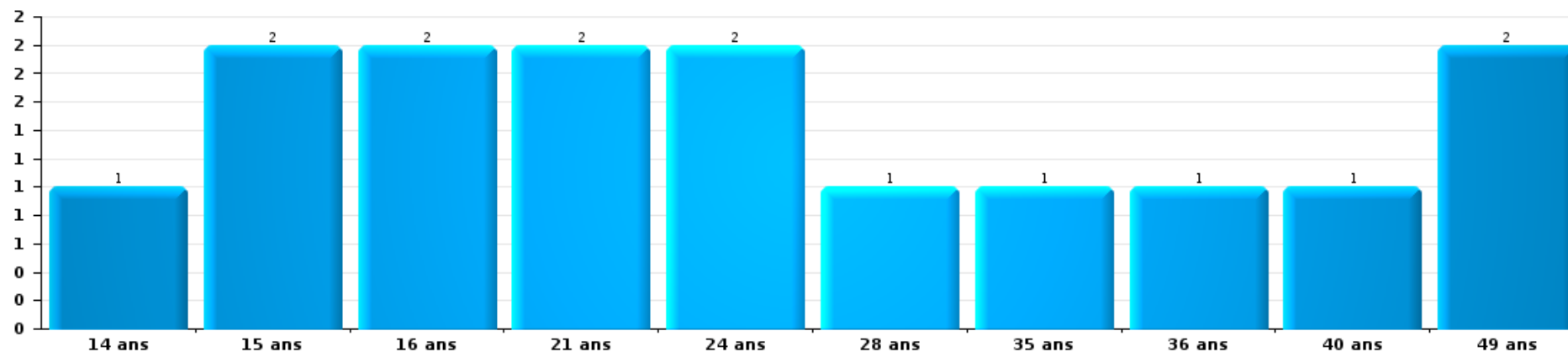
1) Lorsqu'un même suspect a commis plusieurs faits durant la période considérée, il est aussi comptabilisé plusieurs fois, qu'il ait le même âge ou non - 2) Les suspects au-dessous de 14 ans et à partir de 90 ans ne sont pas repris dans le tableau (voir également la note méthodologique)

PAJOTTENLAND

2023

Cambriolage dans bâtiment (total)


Nombre de suspects-fait par âge (chronologique)





Dégradation de voiture

Nombre de suspects-fait par âge (chronologique)



Vol de vélo

Nombre de suspects-fait par âge (chronologique)



STATISTIQUES POLICIERES DE CRIMINALITE

LIEU DE PERPETRATION: ZONE DE POLICE

PAJOTTENLAND

***ANNEXE I: DETAIL PAR CATEGORIE DE DELIT
CODE PENAL***



PAJOTTENLAND

Infraction Code pénal

Infr. contre l'intégrité physique

			2000	2013	2014	2015	2016	2017	2018	2019	2020	2021	2022	2023
Assassinat	Suite à incendie volontaire / explosion	Acc.				1								
	Autres	Tent.		1	1		2	1						
		Sous-total		1	1	1	2	1						
Meurtre	Non spécifié	Acc.				1			1					
		Acc.				1								
	Autres	Tent.			3	1	1		1	1	1	2	2	
		Sous-total			3	3	1		2	1	1	2	2	
Torture et maltraitance	Traitement inhumain	Acc.					1							
	Traitement dégradant	Acc.				1								
		Sous-total				1	1							
Coups et/ou blessures vol. en sphère familiale	Entre partenaires ou ex-partenaires	Acc.	8	34	36	35	41	39	23	48	32	34	41	11
		Tent.												1
	Lors d'un différend familial en général	Acc.	29											
	Par les parents envers un mineur	Acc.	3	2	6	3	3	3	5	2	6	1	2	4
	Par les parents envers personne vulnérable	Acc.								1				
	Envers les parents	Acc.		6	2	4	3	5		5	7	7	6	5
Envers d'autres ascendants directs ou collatéraux	Acc.		6	1	2	3	6	6	5	3	3	3	3	
	Sous-total		40	48	45	44	50	53	34	61	48	45	52	24
Coups et/ou blessures vol. hors sphère familiale	Bagarres (=coups réciproques)	Acc.	8	13	9	8	13	13	10	15	7	10	11	10
	Coups envers fonctionnaire de police	Acc.		1	2		5		3	1		1	3	1
	Envers un mineur par une pers. ayant autorité	Acc.	1	3	1	5	5	5	2		4	2	2	1
	Envers un mineur qualité de l'auteur inconnue	Acc.	1	2	3	1	1	6		5	4	1	5	2
	Envers pers. vulnérable par pers. ayant autorité	Acc.			1						1			
	Envers pers. vulnérable (qualité auteur inconnue)	Acc.				1							1	
	Envers un mineur par cohabitant sans rel. Autorité	Acc.												1
	Envers un arbitre de manifestation sportive	Acc.					1	1						
	Coups envers personnel transport public	Acc.			1	1								1
	Coups envers personnel autre service public	Acc.											1	
	Coups envers profession médicale	Acc.										1	1	
	Coups envers personnel institut d'enseignement	Acc.		6		10	25	22	26	24	9	10	10	5
	Non spécifié	Acc.	43	41	51	41	45	41	45	31	31	25	36	30



Infr. contre l'intégrité physique

			2000	2013	2014	2015	2016	2017	2018	2019	2020	2021	2022	2023
		Sous-total	53	66	68	67	95	88	86	76	57	51	69	50
Abstention coupable		Acc.		1		3				1	1			1
		Sous-total		1		3				1	1			1
Autres infr. volontaires. c/ l'intégrité phys.	Privation de soins à enfant ou personne vulnérable	Acc.		1										1
	Délaissement d'enfant ou personne vulnérable	Acc.						1						
	Abandon d'enfant dans le besoin	Acc.	1	1	1									
	Administration substances nuisibles	Acc.							1					
	Entrave méchante à la circulation	Acc.	4	2	1	2	1	1	3	1	1			
	Voies de faits et violences légères	Acc.	9	4	1	4	1	6	3	6		1	3	
		Sous-total	14	8	3	6	2	8	7	7	1	1	3	1
Infr. involontaires contre l'intégrité physique	Coups et/ou blessures involontaires	Acc.	7	2	1	5		2	3	1			2	1
	Abstention d'entretien enfant/personne vulnérable	Acc.		1										
	Morsure de chien	Acc.	1	1	1	1	4	6	4	6	4	6	1	5
	Non spécifié	Acc.	29											
		Sous-total	37	4	2	6	4	8	7	7	4	6	3	6
		Total	144	128	122	131	155	158	136	153	112	105	129	82



Infr. contre la liberté individuelle

			2000	2013	2014	2015	2016	2017	2018	2019	2020	2021	2022	2023
Prise d'otages		Acc.			1									
		Tent.												1
		Sous-total			1									1
Enlèvement de mineur ou personne vulnérable	Enlèvement parental	Acc.		2		3	2		1			2		
		Tent.												
	Autre enlèvement	Acc.			1									
		Tent.		3		1		2	1					
	Sous-total		5	1	4	2	2	2	2			2		
Détention par un particulier		Acc.		2	1			2	1	4			6	1
		Sous-total		2	1			2	1	4			6	1
			Total	7	3	4	2	4	3	4		2	6	2



Infr. contre les mœurs

			2000	2013	2014	2015	2016	2017	2018	2019	2020	2021	2022	2023
Viol n'ayant pas causé la mort	Victime < 10a	Acc.		1		3	2		1		1	3		
		Tent.										1		
	Victime 10a - 14a	Acc.		6	3	1	3	1		1	3			
	Victime 14a - 16a	Acc.		1	1			1		3	1	3		
	Victime 16a - 18a	Acc.	1			2			1			2		
Victime majeure	Acc.	2	2		2	2		3	4		2	2		
	Sous-total		3	10	4	8	7	2	5	8	5	11	2	
Viol n'ayant pas causé la mort (nvCPS)	Victime < 16a	Acc.											2	1
	Victime 16a - 18a	Acc.												2
	Victime majeure	Tent.											1	
	Sous-total												3	3
Attentat à la pudeur ayant causé la mort	Victime majeure	Tent.						1						
	Sous-total							1						
Attentat à la pudeur avec violence / menace	Victime < 16a	Acc.		2	3	3		2		1		2		
	Victime 16a - 18a	Acc.		1	1	2								
		Tent.				1								
	Victime majeure	Acc.				4	1	2	1	3	1	5		
	Tent.								1					
	Sous-total		3	4	9	2	4	4	1	5	1	7		
Attentat à la pudeur sans violence / menace	Victime < 16a	Acc.	3	5	2	4	5	3	2	4	2	3	1	
		Tent.	1											
	Victime 16a - 18a	Acc.				2					2			
		Tent.			1							1		
Victime âge inconnu	Acc.			1	1				2	1	2			
	Sous-total		4	5	4	5	7	3	2	6	5	6	1	
Attentat à la pudeur non spécifié	Acc.							1						
	Sous-total							1						
Atteinte intégrité sexuelle sans mort (nvCPS)	Victime < 16a	Acc.											4	
	Victime 16a - 18a	Acc.											1	2
	Victime majeure	Acc.											2	5
	Sous-total												7	7
Atteinte intégrité sex.-indéterminé (nvCPS)	Acc.											1		
	Sous-total											1		



Infr. contre les mœurs

			2000	2013	2014	2015	2016	2017	2018	2019	2020	2021	2022	2023
Pornographie enfantine	Détention	Acc.		2	3	1			1	2		2	1	
	Distribution	Acc.			1		1	1	4	2	4	8	1	
	Accès pornographie enfantine via technologie	Acc.									1	1		
	Non spécifié	Acc.						1						
		Sous-total		2	4	1	1	2	5	4	5	11	2	
Pornographie		Acc.											1	
		Sous-total											1	
Incitation à la débauche	Victime mineure	Acc.		3	2	2	4		1	3	4	1	1	
	Age victime inconnu	Acc.									1	1		
		Sous-total		3	2	2	4		1	3	5	2	1	
Exploitation de la débauche d'autrui	Victime mineure	Acc.		2								1		
	Victime majeure	Acc.				1							1	
		Sous-total		2		1						1	1	
Outrage public aux bonnes mœurs	Actions (exhibitionnisme, etc.)	Acc.	5	1	2		2	3	1	7	4	5	2	
	Ecrits, images, objets	Acc.	3	3		1	5	3	4	1	3		2	
		Tent.									1			
	Obscénités en public	Acc.				2							1	
	Contenu pornographique extrême ou violent (nvCPS)	Acc.												1
		Sous-total	8	4	2	3	7	6	5	8	8	5	5	1
Voyeurisme	Observation/enregistrement de nudité ou intimité	Acc.				2			1					
		Tent.						1						
	Diffusion enregistrement nudité ou intimité	Acc.							3	1	1	1	1	
		Sous-total				2	1	4	4	1	1	1	1	
Voyeurisme direct (nvCPS)	Victime majeure	Acc.											1	
		Sous-total											1	
Voyeurisme via moyen technique ou autre (nvCPS)	Victime < 16a	Acc.											1	
	Victime majeure	Acc.												1
		Sous-total											1	1
Diffusion contenu sex. but méchant/lucrat. (nvCPS)	Victime 16a - 18a	Acc.											1	
	Victime majeure	Acc.											2	
		Sous-total											3	
Grooming (contact par ICT avec mineur < 16 ans)		Acc.								1				
		Sous-total								1				



Infr. contre les mœurs

			2000	2013	2014	2015	2016	2017	2018	2019	2020	2021	2022	2023
Exploitation sexuelle mineurs-prostitution (nvCPS)	Incitation à la débauche/prostit. (nvCPS)	Acc.											1	1
		Sous-total											1	1
Images d'abus sexuels de mineurs (nvCPS)	Production/diffusion images abus sexuels (nvCPS)	Acc.												1
		Sous-total												1
		Total	15	29	20	29	30	19	24	36	30	45	30	14



Infr. contre autres valeurs morales et sentiments

			2000	2013	2014	2015	2016	2017	2018	2019	2020	2021	2022	2023
Harcèlement	Harcèlement par téléphone (OLD)	Acc.	1											
		Acc.	8	42	30	39	28	31	37	33	45	39	75	57
	Sous-total	9	42	30	39	28	31	37	33	45	39	75	57	
Violation de sépulture		Acc.				4			1	3		1	1	2
		Sous-total				4			1	3		1	1	2
Violation du secret professionnel		Acc.				1								
		Sous-total				1								
Atteinte à l'honneur	Calomnie et diffamation	Acc.	5	7	9	12	8	5	10	13	14	7	16	7
	Déclaration calomnieuse	Acc.	1	1	1	3	1		2				2	1
	Imputation calomnieuse	Acc.	4	2	3	4	1	1		3	1	4	8	3
	Divulgation méchante	Acc.								1				1
	Injures (Délit)	Acc.	2	5	15	6	9	8	7	2	5	4	6	8
	Sous-total	12	15	28	25	19	14	19	19	19	20	15	32	20
Vie privée	Violation de domicile par un particulier	Acc.	7	4	1	5	2	2	8	8	3	5	4	3
		Acc.				1		3						3
	Sous-total	7	4	1	5	3	2	11	8	3	5	4	6	
Tapage nocturne		Acc.	1											1
		Sous-total	1											
Violation de communication par particulier		Acc.			1		1		1					
		Sous-total			1		1		1					
Abus faiblesses de personnes		Acc.								1		3		
		Sous-total								1		3		
Vie privée mœurs: publication identité victime		Acc.								1				2
		Sous-total								1				2
Cyberlokkng (leurre de mineur par ICT)		Acc.				1			1					
		Sous-total				1			1					
Occupation bien d'autrui (squatter)	Pénétrer / occuper / séjourner (bien non habité)	Acc.								1			2	
		Sous-total								1			2	
Total			29	61	60	75	51	47	70	66	68	63	114	88



Infr. relative au statut juridique de l'enfant

			2000	2013	2014	2015	2016	2017	2018	2019	2020	2021	2022	2023
Non-représentation d'enfants	Par les parents	Acc.	1	1	1	3		1		1	3	1		
	Par une personne qui en a la charge	Acc.			1	1								
		Sous-total	1	1	2	4		1		1	3	1		
		Total	1	1	2	4		1		1	3	1		



Vol et extorsion

			2000	2013	2014	2015	2016	2017	2018	2019	2020	2021	2022	2023
Vol avec circ. aggr.	Avec violence	Acc.	7	7	1	3	2	2		2	2	1	5	5
		Tent.	2	2		2		1		1			1	1
	Sans violence	Acc.	122	194	254	253	240	140	111	113	87	75	106	96
		Tent.	70	120	132	124	181	85	73	105	57	39	40	49
	Sous-total			201	323	387	380	425	227	185	220	147	115	152
Vol sans circ. aggr.	Avec violence	Acc.	1		3		3	3	2	1	2	1	2	2
		Tent.		1		1		2						
	Sans violence, Vol à la tire	Acc.	1	8	6	1	4	8	3	5	2	5	6	3
	Sans violence, Vol d'usage	Acc.		1		1				1		3	1	1
	Sans violence, Vol domestique	Acc.	1	8	8	7	11	12	10	8	15	5	6	7
	Sans violence	Acc.	136	207	175	162	160	150	125	116	100	83	93	99
	Tent.	5	5	10	10	10	9	7	14	6	4	4	4	
Sous-total			144	230	202	181	189	182	149	145	125	101	112	116
Vol non spécifié		Acc.	33		7	2						2		
		Tent.	8		2									
	Sous-total		41	9	2							2		
Extorsion		Acc.	1	2	7	2	5	3	1	1	5	1	4	3
		Tent.		1	1	1	3		2	2	4		4	1
	Sous-total		1	3	8	3	8	3	3	3	9	1	8	4
Total			387	556	606	566	622	412	337	368	281	219	272	271



Fraude

			2000	2013	2014	2015	2016	2017	2018	2019	2020	2021	2022	2023
Blanchiment d'argent	Acc.			2		2			2	1	9	3	1	2
	Sous-total			2		2			2	1	9	3	1	2
Recel	Recel simple	Acc.	2	1		1	1	2	1	3	1	1	1	2
	Recel qualifié	Acc.	1											
	Non spécifié	Acc.							1		1			
	Sous-total		3	1	1	1	1	2	2	3	2	1	1	2
Grivèlerie	Carburant / lubrifiant	Acc.		2										
	Boissons et aliments	Acc.				1	1	1						
	Voiture de location	Acc.				1	1		1					1
	Logements	Acc.						1						
	Non spécifié	Acc.	1											
Sous-total		1	2		2	2	2	2	1					1
Détournement et destruction frauduleuse	Cel frauduleux	Acc.	52	1	1	1	4	6		3	3	4	4	1
	D'argent, de papiers, etc.	Acc.		1				1	1					
	D'objets saisis	Acc.	1			2			1		3	1	2	
	De biens mobiliers des époux	Acc.				1								
	D'héritage	Acc.						1	1					
Non spécifié	Acc.	3						1	1	1	1			
Sous-total		56	2	1	4	4	8	4	4	4	7	6	6	1
Escroquerie	Fraude par internet	Acc.		16	26	24	37	32	64	64	124	139	141	75
		Tent.			4	6	6	5	6	16		10	8	6
	Escroquerie sans internet	Acc.		16	23	17	8	13	7	17	14	19	20	17
		Tent.		3	1	1	7	5	8	5	4	6	4	4
	Non spécifié	Acc.	13											
	Tent.	1												
Sous-total		14	35	54	48	58	55	85	102	142	174	173	102	
Tromperie	Marchandises vendues / travail fourni	Acc.	1	1		1								
	Monnaies	Acc.	1											
	Sous-total		2	1		1								
Abus de confiance et infr. apparentées	Abus de confiance	Acc.	18	8	9	11	11	13	11	17	12	14	12	10
		Tent.	1											
	Abus des faiblesses	Acc.				1	1		1	2	1	2		
Sous-total		19	8	9	12	12	13	12	19	13	16	12	10	



Fraude

			2000	2013	2014	2015	2016	2017	2018	2019	2020	2021	2022	2023
Abus de biens sociaux	Non spécifié	Acc.							1					
	Autres	Acc.									1			
		Sous-total							1		1			
Infr. liées à l'insolvabilité	Par des tiers	Acc.		2	1									
	Par le débiteur	Acc.		1	1		1							
	Non spécifié	Acc.				1			1		1	1	1	
		Sous-total		3	2	1	1		1		1	1	1	1
Chèques sans provision		Acc.	7											
		Sous-total	7											
		Total	102	54	66	71	78	80	108	129	175	201	194	118



Dégradation de la propriété

			2000	2013	2014	2015	2016	2017	2018	2019	2020	2021	2022	2023
Incendie volontaire	Dans lieu habité (de jour)	Acc.		1	1			1	3		4	2		1
		Tent.						1	1	1				1
	Dans lieu habité (de nuit)	Acc.							3	1	1			2
		Tent.												
	Dans un autre lieu (de jour)	Acc.	1	3	2	3	3		3	2		1	1	1
		Tent.					1							
	Dans un autre lieu (de nuit)	Acc.	2		5	4	1	3		1	2	2	2	2
		Tent.												
Dans un autre lieu (moment indéterminé)	Acc.			2					1				1	
	Tent.													
Non spécifié	Acc.	1												
	Tent.													
	Acc.	1												
	Tent.													
	Sous-total		4	5	10	7	5	5	11	5	7	5	4	7
Destruction par explosion volontaire	Dans un autre lieu (de nuit)	Acc.		1				1						
	Sous-total			1				1						
Incendie involontaire		Acc.	3	13	6	12	5	7	1	5	6	10	7	2
		Tent.									1			
	Sous-total		3	13	6	12	5	7	1	5	7	10	7	2
Destruction, dénaturation, dégradation	Avec circ. aggr.	Acc.	11	7	6	5	7	6	2	7		6	3	1
	Destruction de biens agricoles	Acc.	1	7	11	1	8	1	6	2		8	10	7
		Tent.					1							
	Non spécifié	Acc.	6											
	Sous-total		18	14	17	6	16	7	8	9		14	13	8
Vandalisme	Sur véhicules	Acc.	35	86	84	74	54	60	49	47	57	47	57	44
		Tent.	1											
	Sur autres biens mobiliers	Acc.	52	23	28	15	22	14	21	20	13	8	15	6
	Graffitis	Acc.	1	9	3	6	2	3	2	14	8	7	7	5
	Autres détériorations sur biens immobiliers	Acc.	36	69	72	70	56	66	53	65	45	51	44	50
		Acc.	9	5	17	17	37	7	4	10	4	12	11	5
Dégradation de clôture	Tent.	1											1	
	Sous-total		135	192	204	182	171	150	129	156	127	125	135	110
	Total		160	225	237	207	197	170	149	175	141	154	159	127



Infr. contre la Sécurité de l'Etat

			2000	2013	2014	2015	2016	2017	2018	2019	2020	2021	2022	2023		
Sûreté extérieure de l'Etat		Acc.			1											
		Tent.			1											
		Sous-total			2											
Terrorisme	Groupe terroriste	Acc.			1	1			1							
		Tent.														
		Sous-total			1	1			1							
			Total		3	1			1							



Infr. contre la sécurité publique

			2000	2013	2014	2015	2016	2017	2018	2019	2020	2021	2022	2023
Organisation criminelle	Acc.			1		2		3		2	2		1	
	Sous-total			1		2		3		2	2		1	
Association de malfaiteurs	Acc.			1	3	5	6	5	3	2	2	1	3	
	Sous-total			1	3	5	6	5	3	2	2	1	3	
Evasion de prisonniers	Evasion simple	Acc.			1									
	Non-entrée de congé	Acc.		1										
	Non-respect surveillance électronique	Acc.		1		1				2			1	
	Non spécifié	Acc.		1										
	Sous-total			3	1	1				2			1	
Menaces	Menace d'attentat	Acc.		6	4	5	10	13	6	1	1	1	1	1
	Verbales	Acc.	65	38	39	42	46	33	34	34	36	34	39	14
	Ecrites	Acc.	4	24	14	16	14	11	13	11	11	17	11	7
	Par gestes, emblèmes	Acc.	13	10	15	13	10	8	15	13	12	9	9	10
		Tent.				1								
	Alerte à la bombe	Acc.				2	1	2	1					1
	Non spécifié	Acc.	2			1								
	Sous-total		84	78	72	78	82	66	70	60	60	61	60	33
	Total		84	83	76	86	88	74	73	66	64	62	65	33



Infr. contre l'autorité publique

			2000	2013	2014	2015	2016	2017	2018	2019	2020	2021	2022	2023
Violence c/ personnes investies autorité publique	Acc.			2			1			1		1	1	
	Sous-total			2			1			1		1	1	
Rébellion	Rébellion armée	Acc.		1	2	1		2		1			3	1
	Rébellion non armée	Acc.	2	5	5	3	9	4	4	6	4	2	5	3
	Non spécifié	Acc.	1											
	Sous-total		3	6	7	4	9	6	4	7	4	2	8	4
Outrages	Acc.	1		4		4	6	4	3	4	9	1	4	8
	Sous-total		1	4		4	6	4	3	4	9	1	4	8
Autres infractions	Bris de scellés	Acc.		1	4	1			1		1	1	1	
	Entraves exécution travaux publics	Acc.		1										
	Lois sur les inhumations	Acc.	1											
	Industrie, commerce et enchères publiques	Acc.						1						
	Sous-total		1	2	4	1		1	1	1	1	1	1	1
Total			5	14	11	9	16	11	8	12	14	5	14	12



Infr. contre la foi publique

			2000	2013	2014	2015	2016	2017	2018	2019	2020	2021	2022	2023
Faux en écritures	Faux en écritures	Acc.	12	13	16	8	6	9	10	8	9	7	12	2
		Tent.							2					
	Usage de faux en écrit. et écrit. falsifiées	Acc.	2	5	4	2	5		3	1	3	4	1	3
		Sous-total	14	18	20	10	11	9	15	9	12	11	13	5
Usurpation	Immixtion dans fonctions publiques	Acc.								1				
	De fonctions	Acc.	1			1	1					1	1	
	De titres	Acc.				1	1		1				1	
	De nom	Acc.	1	6	3	8	9	12	8	8	7	20	13	13
	Non spécifié	Acc.	1										1	
		Sous-total	3	6	3	10	11	12	9	9	7	21	16	13
Contrefaçon / falsification	Contrefaçon	Acc.	1	1		1	1	2		1				4
	Falsification	Acc.	2	5						1	2	1	1	2
		Sous-total	3	6		1	1	2		2	2	1	1	6
Fausses monnaies	Emission	Acc.	4	3		2	1		1	2	1	2	1	
		Tent.		1										
	Non spécifié	Acc.	1											
	Autres	Acc.							1					
		Sous-total	5	4		2	1		2	2	1	2	1	
Faux en justice	Faux témoignage	Acc.												1
	Fausses déclarations	Acc.				1		1	2			1		2
		Sous-total				1		1	2			1		3
		Total	25	34	23	23	25	23	27	24	22	36	31	27



PAJOTTENLAND

Infraction Code pénal

Infr. contre la famille

		2000	2013	2014	2015	2016	2017	2018	2019	2020	2021	2022	2023
Abandon de famille	Acc.	1				2		1	1				
	Sous-total	1				2		1	1				
Refus du droit aux relations personnelles	Acc.	43	25	22	31	33	41	20	13	20	13	13	17
	Sous-total	43	25	22	31	33	41	20	13	20	13	13	17
Non-acquittement pension alimentaire	Acc.	14	3	4	4	4	2	3	2	1	2	1	5
	Sous-total	14	3	4	4	4	2	3	2	1	2	1	5
Total		58	28	26	35	39	43	24	16	21	15	14	22

Criminalité informatique

		2000	2013	2014	2015	2016	2017	2018	2019	2020	2021	2022	2023
Hacking	Acc.		1	3	4	6	3	4	10	10	11	8	15
	Tent.											1	
	Sous-total		1	3	4	6	3	4	10	10	11	9	15
Faux en informatique	Acc.		1				1	1	1	12	25	5	12
	Tent.												1
	Sous-total		1				1	1	1	12	25	5	13
Fraude informatique	Acc.		10	14	6	11	16	30	30	49	57	40	98
	Tent.		4	2	2	1		6	4	4	3	1	5
	Sous-total		14	16	8	12	16	36	34	53	60	41	103
Sabotage	Acc.		1	1		1			1	1	2	1	
	Tent.									1			
	Sous-total		1	1		1			1	2	2	1	
Total			17	20	12	19	20	41	46	77	98	56	131



Exercice illégal de l'autorité publique

		2000	2013	2014	2015	2016	2017	2018	2019	2020	2021	2022	2023
Corruption publique	Acc.					1							
	Sous-total					1							
Violation de domicile par fonctionnaire public	Acc.							1					
	Sous-total							1					
Prise d'intérêt	Acc.						1	1					
	Sous-total						1	1					
	Total					1	1	2					

Marchand de sommeil

		2000	2013	2014	2015	2016	2017	2018	2019	2020	2021	2022	2023
Sans circ. aggr.	Acc.												1
	Sous-total												1
	Total												1

Traite des êtres humains

		2000	2013	2014	2015	2016	2017	2018	2019	2020	2021	2022	2023
Exploitation sexuelle	Acc.										1		
	Sous-total										1		
Exploitation économique	Acc.							1	1	1			
	Sous-total							1	1	1			
	Total							1	1	1	1		

Autres infractions Code pénal

		2000	2013	2014	2015	2016	2017	2018	2019	2020	2021	2022	2023
	Acc.						1						
	Sous-total						1						
	Total						1						



Contravention Code pénal

		2000	2013	2014	2015	2016	2017	2018	2019	2020	2021	2022	2023
Injures (Contravention)	Acc.	9											
	Sous-total	9											
Destruction d'animaux (Contravention)	Acc.	4											
	Tent.	1											
	Sous-total	5											
Autres contraventions CP	Acc.	17	2										
	Sous-total	17	2										
Total		31	2										

STATISTIQUES POLICIERES DE CRIMINALITE

LIEU DE PERPETRATION: ZONE DE POLICE

PAJOTTENLAND

***ANNEXE II: DETAIL PAR CATEGORIE DE DELIT
LOIS SPECIALES***



PAJOTTENLAND

Infraction Lois spéciales

Drogues			2000	2013	2014	2015	2016	2017	2018	2019	2020	2021	2022	2023
Détention	Acc.		11	30	10	18	21	28	32	22	22	34	22	27
	Sous-total		11	30	10	18	21	28	32	22	22	34	22	27
Usage	Usage en groupe	Acc.	4											
	Usage individuel	Acc.	17											
	Faciliter l'usage	Acc.		6	2	2	1	3	1	1	1	1	2	
	Incitation à l'usage	Tent.		1					1					
	Désordre, scandale ou danger dans un espace public	Acc.				1			5	2	1			
	Non spécifié	Acc.	1											
	Sous-total		22	7	2	3	1	3	7	3	2	1	2	
Importation et exportation	Acc.		1	2	2		1				1	1		
	Sous-total		1	2	2		1				1	1		
Fabrication	Acc.			5		4	5	2	1	3	7	5	7	5
	Sous-total			5		4	5	2	1	3	7	5	7	5
Commerce	Acc.		5	17	5	1	9	11	8	5	13	10		3
	Sous-total		5	17	5	1	9	11	8	5	13	10		3
Autres	Acc.		1	3	7	2	7	7	12	2	3	3	2	2
	Sous-total		1	3	7	2	7	7	12	2	3	3	2	2
	Total		40	64	26	28	44	51	60	35	48	54	33	37



Législation sur les étrangers			2000	2013	2014	2015	2016	2017	2018	2019	2020	2021	2022	2023
Transmigration illégale	Accès au territoire	Acc.	1	2	1			1		1	5	1	2	3
	Séjour	Acc.	1	8	13	8	3	5	19	6	12	17	17	25
	Éloignement	Acc.				1								
	Pas de port de documents d'identité ou de voyage	Acc.									1	1		
	Inscription au registre des étrangers	Acc.	1	3	5	4	5	6	7	4	4	13	16	7
	Sous-total		3	13	19	13	8	12	26	11	22	32	35	35
Trafic d'êtres humains		Tent.												1
		Sous-total												1
Non spécifié		Acc.	6											
		Sous-total	6											
		Total	9	13	19	13	8	12	26	11	22	32	35	36



Environnement			2000	2013	2014	2015	2016	2017	2018	2019	2020	2021	2022	2023
Déchets	Transport de déchets	Acc.				1								
	Déchets par professionnel	Acc.			2	7	7	9	1	6	6	5	7	3
	Déchets par particulier	Acc.		29	33	31	43	50	40	31	42	41	30	19
	Déchets par personne indéterminée	Acc.	15											
	Déchets: permis/autorisation	Acc.			1	4		3		4			3	
	Déchets: infractions fiscales	Acc.				9	13	21	29	21	16	13	5	3
	Non spécifié	Acc.	2											
	Sous-total		17	29	36	52	63	83	70	62	64	59	45	25
Feux d'artifice		Acc.		1									1	
	Sous-total			1									1	
Autres que déchets	Urbanisme	Acc.	31	6	4	6	10	9	14	12	21	28	29	26
	Permis d'environnement	Acc.						7	1	7	2	4	6	2
	Bruit	Acc.	5				1	1				2		
	Pollution de l'eau	Acc.	4	2	2	1		2	1	3	4	1	3	2
	Pollution de l'air	Acc.			1					1				
	Pollution du sol	Acc.			1		1	4	4	5	6	2	3	2
	Autres nuisances en matière d'environnement	Acc.	7				1							
	Sous-total		47	8	8	7	13	23	20	28	33	37	41	32
Biodiversité / Faune et flore	Commerce et détention: législation CITES	Acc.		1						2				1
	Bien-être animal	Acc.	11	4	3	6	3	6	3	17	4	10	5	8
	Protection de la nature	Acc.	4			1	3	1	1		2			2
	Permis / autorisation animaux	Acc.					1	1			2	1	2	
	Destruction d'animaux	Acc.	3	1	3		3	1		2	2	2	1	1
	Tent.		1			1	2	1			2		1	1
Santé des animaux	Acc.											1	1	
	Sous-total		19	6	6	8	12	10	4	21	12	14	10	12
Non spécifié		Acc.	2											
	Sous-total		2											
	Total		85	44	50	67	88	116	94	111	109	110	97	69



Armes et explosifs			2000	2013	2014	2015	2016	2017	2018	2019	2020	2021	2022	2023
Détention illégale	Arme à feu	Acc.		20	11	18	19	9	35	20	13	8	16	8
	Arme blanche ou non à feu	Acc.		6	8	4	4	9	4	2	4	4	5	1
	Munition	Acc.		2	6	2	1	2		2	2	1	1	
	Pièces/accessoires	Acc.		1		1								
	Non spécifié	Acc.	8						2		1			
	Sous-total		8	29	25	25	24	20	41	24	20	13	22	9
Port / transport illégal	Arme à feu	Acc.		1	2	3	1					1		
	Arme blanche ou non à feu	Acc.		4	7	2	2	5	3	4	1	4	1	
	Munition	Acc.				1								
	Non spécifié	Acc.	3											
	Sous-total		3	5	9	6	3	5	3	4	1	5	1	
Commerce illégal	Arme à feu	Acc.				5	1	1						2
	Pièces/accessoires	Acc.							1					
	Sous-total					5	1	1	1					2
Fabrication / réparation illégale	Arme à feu	Acc.				2			1					
	Pièces/accessoires	Acc.				1								
	Sous-total					3			1					
Autre	Documents	Acc.												1
	Vente par correspondance/internet d'arme à feu	Acc.												1
	Import / export / transit à un usage militaire	Acc.						1						
	Non spécifié	Acc.	2											
	Sous-total		2					1						2
	Total		13	34	34	39	28	27	46	28	21	18	27	9



Protection de la personne			2000	2013	2014	2015	2016	2017	2018	2019	2020	2021	2022	2023
Discrimination	Racisme et xénophobie	Acc.		4	1	5		1	2	1	1	2	1	
	Fondée sur son orientation sexuelle (homophobie)	Acc.			1		1							1
	Fondée sur le handicap	Acc.										1		
	Sous-total			4	2	5	1	1	2	1	1	3	1	1
Protection de la vie privée		Acc.	6		1	1	1	3	1		2	1		
		Sous-total	6		1	1	1	3	1		2	1		
Caméras de surveillance		Acc.				1					1	1		2
		Sous-total				1					1	1		2
Droit à l'image		Acc.							1	1	2	1	2	1
		Sous-total							1	1	2	1	2	1
Interdiction temporaire de résidence		Acc.										2	2	
		Sous-total										2	2	
Autres		Acc.						1		3			1	
		Sous-total						1		3			1	
		Total	6	4	3	7	2	5	4	5	6	8	6	4



PAJOTTENLAND

Infraction Lois spéciales

Hormones et dopage

		2000	2013	2014	2015	2016	2017	2018	2019	2020	2021	2022	2023
Détention	Acc.				2			1	2				
	Sous-total				2			1	2				
Usage	Acc.				1								
	Sous-total				1								
Fabrication et distribution	Acc.		1										
	Sous-total		1										
	Total		1		3			1	2				

Loi du football

		2000	2013	2014	2015	2016	2017	2018	2019	2020	2021	2022	2023
Inciter à la haine ou à l'emportement	Acc.									1			
	Sous-total									1			
Objets pyrotechniques dans le stade ou périmètre	Acc.									1			
	Sous-total									1			
	Total									2			

Protection de la jeunesse

		2000	2013	2014	2015	2016	2017	2018	2019	2020	2021	2022	2023
Législation sur l'obligation scolaire	Acc.		5	4	3	6	3	4	3	2		2	
	Sous-total		5	4	3	6	3	4	3	2		2	
Législation sur la protection de la jeunesse	Acc.	3	55	30	100	120	89	103	132	95	84	125	101
	Sous-total	3	55	30	100	120	89	103	132	95	84	125	101
Non spécifié	Acc.				1								
	Sous-total				1								
	Total	3	60	34	104	126	92	107	135	97	84	127	101



Code pénal social

		2000	2013	2014	2015	2016	2017	2018	2019	2020	2021	2022	2023
Harcèlement au travail	Acc.					2		1	2	2		1	
	Sous-total					2		1	2	2		1	
Violence au travail	Acc.		1										
	Sous-total		1										
Temps de travail	Acc.											1	
	Sous-total											1	
Rémunération et autres avantages patrimoniaux	Acc.						1						
	Sous-total						1						
Travail illégal	Acc.			1	1			1			1		8
	Sous-total			1	1			1			1		8
Fraude sociale aux cotisations (travail au noir)	Acc.				1				1	2	2		17
	Sous-total				1				1	2	2		17
Infr. contre foi publique en droit pénal social	Acc.			1			1		1	2	1	1	
	Sous-total			1			1		1	2	1	1	
Escoquerie en droit pénal social	Acc.								1	2	2	3	
	Sous-total								1	2	2	3	
Autres	Acc.				1		1	1	1		1		1
	Sous-total				1		1	1	1		1		1
	Total		1	2	3	2	3	3	6	8	7	6	26

Ivresse et alcool

		2000	2013	2014	2015	2016	2017	2018	2019	2020	2021	2022	2023
Ivresse publique	Acc.	6	6	1	2	9	7	11	14	7	4	11	8
	Sous-total	6	6	1	2	9	7	11	14	7	4	11	8
Heure de fermeture d'établiss. hôteliers	Acc.	2											
	Sous-total	2											
Non spécifié	Acc.										2		
	Sous-total										2		
	Total	8	6	1	2	9	7	11	14	7	6	11	8



Registre de population

		2000	2013	2014	2015	2016	2017	2018	2019	2020	2021	2022	2023
	Acc.	30	67	88	75	75	70	57	64	57	48	61	50
	Sous-total	30	67	88	75	75	70	57	64	57	48	61	50
	Total	30	67	88	75	75	70	57	64	57	48	61	50

Carte d'identité

		2000	2013	2014	2015	2016	2017	2018	2019	2020	2021	2022	2023
Pas en possession	Acc.		1	1	1				1				
	Sous-total		1	1	1				1				
Refus de présentation	Acc.		1						2	1			
	Sous-total		1						2	1			
Autres	Acc.	2											
	Sous-total	2											
	Total	2	2	1	1				3	1			

Santé publique

		2000	2013	2014	2015	2016	2017	2018	2019	2020	2021	2022	2023
Art de guérir, art infirmier, etc.	Acc.												1
	Sous-total												1
Politique de la santé	Acc.									1	1		
	Sous-total									1	1		
Denrées alimentaires	Acc.			1				1					
	Sous-total			1				1					
Refus ou négligence respect mesures	Acc.									221	94	1	
	Sous-total									221	94	1	
Autres	Acc.									2	1		
	Sous-total									2	1		
	Total			1				1		224	96	1	1



Travail

		2000	2013	2014	2015	2016	2017	2018	2019	2020	2021	2022	2023
Règlement général protection du travail	Acc.	1								1			
	Sous-total	1								1			
Commerce ambulant	Acc.	2	3	2	1		1	1	1	1	1		
	Sous-total	2	3	2	1		1	1	1	1	1		
Infractions mesure interdiction professionnelle	Acc.		1						1			1	
	Sous-total		1						1			1	
Fraude sociale aux cotisations (travail au noir)	Acc.			1		1			1	4	5	10	5
	Sous-total			1		1			1	4	5	10	5
Travailleurs étrangers	Acc.	1											
	Sous-total	1											
Non spécifié	Acc.						2						
	Sous-total						2						
Autres	Acc.									1		1	6
	Sous-total									1		1	6
	Total	4	4	3	1	1	3	1	3	7	6	12	11

Protection des revenus publics

		2000	2013	2014	2015	2016	2017	2018	2019	2020	2021	2022	2023
Non spécifié	Acc.								1				
	Sous-total								1				
	Total								1				

Législation économique

		2000	2013	2014	2015	2016	2017	2018	2019	2020	2021	2022	2023
Sociétés	Acc.		1										
	Sous-total		1										
Instruments financiers	Acc.							1					
	Sous-total							1					
Autres	Acc.									2	5	6	17
	Sous-total									2	5	6	17
	Total		1					1		2	5	6	17



Pratiques commerciales

		2000	2013	2014	2015	2016	2017	2018	2019	2020	2021	2022	2023
Registre de commerce	Acc.	1											
	Sous-total	1											
Non spécifié	Acc.		1										
	Sous-total		1										
	Total	1	1										

Autres lois spéciales

		2000	2013	2014	2015	2016	2017	2018	2019	2020	2021	2022	2023
Transport	Acc.	3			1								
	Sous-total	3			1								
Prévention: incendies, explosions, accidents	Acc.											1	
	Sous-total											1	
Loteries et jeux de hasard	Acc.	1											
	Sous-total	1											
Dégradation involontaire câbles télécommunication	Acc.			3	3	3	9	9	11	8	2	4	1
	Sous-total			3	3	3	9	9	11	8	2	4	1
Infractions Loi police chemins de fer	Acc.								1				
	Sous-total								1				
Protection (pièce de l') uniforme policier	Acc.								1				
	Sous-total								1				
Moyens de communications électroniques	Acc.												1
	Sous-total												1
Autres	Acc.	10											
	Sous-total	10											
	Total	14		3	4	3	9	9	13	8	2	5	2

STATISTIQUES POLICIERES DE CRIMINALITE

LIEU DE PERPETRATION: ZONE DE POLICE

PAJOTTENLAND

***ANNEXE III: DETAIL
FIGURES CRIMINELLES / PHENOMENES***



PAJOTTENLAND

FC Vol moyen de transport

		2000	2013	2014	2015	2016	2017	2018	2019	2020	2021	2022	2023
Vol de voiture	Acc.	33	11	15	23	11	8	9	8	8	6	5	3
	Tent.	8	1			1			1				1
	Total	41	12	15	23	12	8	9	9	8	6	5	4
Vol de moto	Acc.	1	1	2		1				1	2	3	1
	Tent.												
	Total	1	1	2		1				1	2	3	1
Carjacking	Acc.	2											
	Tent.	1											
	Total	3											
Homejacking	Acc.	2										1	
	Tent.		1										
	Total	2	1									1	
Vol dans les garages	Acc.	4	4	1	6	2		2	1	1	1		
	Tent.												
	Total	4	4	1	6	2		2	1	1	1		
Vol de vélomoteur	Acc.	4	3	4	5	3		1	1	1	1	2	1
	Tent.	1											1
	Total	5	3	4	5	3		1	1	1	1	2	2
Vol de vélo	Acc.	15	30	28	38	31	30	13	12	23	25	17	21
	Tent.			1					1				1
	Total	15	30	29	38	31	30	13	13	23	25	17	22



FC Cambriolage

		2000	2013	2014	2015	2016	2017	2018	2019	2020	2021	2022	2023
Cambriolage dans habitation	Acc.	71	112	151	161	155	88	60	56	35	40	71	54
	Tent.	51	87	91	88	109	62	40	63	36	29	30	28
	Total	122	199	242	249	264	150	100	119	71	69	101	82
Cambriolage ds entreprise ou commerce	Acc.	23	11	13	11	11	11	4	8	6	3	1	5
	Tent.	7	10	13	3	3	9	12	9	6		3	2
	Total	30	21	26	14	14	20	16	17	12	3	4	7
Cambriolage ds service public ou bâtiment administ	Acc.	5	10	20	11	9	9	12	11	3	6	3	4
	Tent.		5	5	1	3	2	9	7	1	2		
	Total	5	15	25	12	12	11	21	18	4	8	3	4
Vol au bélier	Tent.	1		2			2						
	Total	1		2			2						
Cambriolage dans bâtiment (total)	Acc.	99	133	184	183	175	108	76	75	44	49	75	63
	Tent.	58	102	109	92	115	73	61	79	43	31	33	30
	Total	157	235	293	275	290	181	137	154	87	80	108	93

FC Vol autre

		2000	2013	2014	2015	2016	2017	2018	2019	2020	2021	2022	2023
Vol à main armée	Acc.	4	2		1		2		1	1	1	4	4
	Tent.	2	2				1					1	1
	Total	6	4		1		3		1	1	1	5	5
Vol avec violence sans arme	Acc.	12	7	11	6	10	7	5	4	8	2	7	4
	Tent.	2	3	1	2	6	1	5		4		4	1
	Total	14	10	12	8	16	8	10	4	12	2	11	5
Vol dans ou sur un véhicule	Acc.	32	61	58	43	62	35	26	25	26	11	21	17
	Tent.	8	9	7	16	22	6	5	10	8	5	6	7
	Total	40	70	65	59	84	41	31	35	34	16	27	24
Vol d'armes et explosifs	Acc.	3	1	4	7	5	3	3	4	1	2	2	3
	Total	3	1	4	7	5	3	3	4	1	2	2	3
Steaming	Acc.			1				1					
	Total			1				1					



FC Vol autre

		2000	2013	2014	2015	2016	2017	2018	2019	2020	2021	2022	2023
Arrachage de sac à main	Acc.						1						
	Total						1						
Vol à l'arraché	Acc.				1	3	4	1	1	1	1		1
	Total				1	3	4	1	1	1	1		1
Vol à la tire	Acc.	3	11	8	1	4	8	3	5	2	5	6	3
	Total	3	11	8	1	4	8	3	5	2	5	6	3
Vol à l'étalage	Acc.	5	5	6	10	8	15	22	13	11	10	26	19
	Tent.	1				1	1	1	1	1			
	Total	6	5	6	10	9	16	23	14	12	10	26	19
Vol par ruse	Acc.	5	33	4	6	6	7	14	4	3	1	3	3
	Tent.	2	3		2	5	2	2		1		1	1
	Total	7	36	4	8	11	9	16	4	4	1	4	4
Vol de métaux	Acc.	2	10	7	7	5	3	5	3	1		6	1
	Tent.												1
	Total	2	10	7	7	5	3	5	3	1		6	2
Vol sur les chantiers	Acc.	4	13	8	6	4	2	5	5	4	3	5	4
	Tent.			1		1	1					2	1
	Total	4	13	9	6	5	3	5	5	4	3	7	5
Home-invasion	Acc.											1	2
	Tent.							1					1
	Total							1				1	3
Vol d'animaux	Acc.	5	9	7	1	4	4	3	3	7	2		1
	Tent.				1								
	Total	5	9	7	2	4	4	3	3	7	2		1
Vol de cargaison	Acc.		1	1	1	1			1				
	Total		1	1	1	1			1				



Criminalité ICT

		2000	2013	2014	2015	2016	2017	2018	2019	2020	2021	2022	2023
Fraude de cartes de paiements	Acc.	1	4		3	1	4	4	3		1	2	4
	Tent.			1									1
	Total	1	4	1	3	1	4	4	3		1	2	5
Phishing	Acc.		1			1	1	4	2	7	9	9	43
	Tent.										1		2
	Total		1			1	1	4	2	7	10	9	45
Ransomware	Acc.								1				
	Tent.							1	1				
	Total							1	2				
Shouldersurfing	Acc.								1				
	Tent.												
	Total							1					
Skimming	Acc.		2				1						1
	Tent.												
	Total		2				1						1

FC Autre

		2000	2013	2014	2015	2016	2017	2018	2019	2020	2021	2022	2023
Violence contre les métiers d'intérêt général	Acc.		9	4	11	30	22	29	26	10	13	15	6
	Tent.												
	Total		9	4	11	30	22	29	26	10	13	15	6
Viol collectif	Acc.		1						2				
	Tent.												
	Total		1						2				
Graffiti	Acc.	1	9	3	6	1	3	2	15	8	7	7	5
	Tent.												
	Total	1	9	3	6	1	3	2	15	8	7	7	5
Dégradation de voiture	Acc.	28	80	77	69	45	58	48	41	51	43	57	37
	Tent.	1											
	Total	29	80	77	69	45	58	48	41	51	43	57	37
Rixe au couteau	Acc.										2	1	
	Tent.											1	
	Total										2	2	



PH Violence intrafamiliale (VIF)

		2000	2013	2014	2015	2016	2017	2018	2019	2020	2021	2022	2023
VIF: physique, dans le couple	Acc.	8	35	37	35	43	39	23	48	32	35	43	12
	Tent.					1						1	1
	Total	8	35	37	35	44	39	23	48	32	35	44	13
VIF: physique, envers des descendants	Acc.	4	6	6	6	8	4	9	3	8	4	3	5
	Total	4	6	6	6	8	4	9	3	8	4	3	5
VIF: physique, envers d'autres membres	Acc.	29	14	4	6	7	10	7	12	10	10	8	8
	Total	29	14	4	6	7	10	7	12	10	10	8	8
VIF: sexuelle, dans le couple	Acc.							1					
	Total							1					
VIF: sexuelle, envers des descendants	Acc.	1	1		2	3	1	2		1	2	1	
	Total	1	1		2	3	1	2		1	2	1	
VIF: psychique, dans le couple	Acc.	44	30	24	37	36	45	22	16	25	15	19	19
	Total	44	30	24	37	36	45	22	16	25	15	19	19
VIF: psychique, envers des descendants	Acc.					1		1				2	1
	Total					1		1				2	1
VIF: psychique, envers d'autres membres	Acc.	1	4			3	2	1	1	1	1	2	1
	Total	1	4			3	2	1	1	1	1	2	1
VIF: économique, dans le couple	Acc.		5	1	1	3	2			1	1	2	3
	Total		5	1	1	3	2			1	1	2	3
VIF: économique, envers des descendants	Acc.									1			
	Total									1			
VIF: économique, envers d'autres membres	Acc.	21	4	4	4	7	2	5	4	1	4	4	6
	Tent.	2											
	Total	23	4	4	4	7	2	5	4	1	4	4	6



PH Hormones et dopage

		2000	2013	2014	2015	2016	2017	2018	2019	2020	2021	2022	2023
Dopage humain	Acc.		1		2			1	2				
	Total		1		2			1	2				
Engraissement illégal	Acc.				1								
	Total				1								

PH Drogues

		2000	2013	2014	2015	2016	2017	2018	2019	2020	2021	2022	2023
Vente de cocaïne	Acc.		2			1	3	3	1	5			
	Total		2			1	3	3	1	5			
Import-export de cocaïne	Acc.			1									
	Total			1									
Import-export de drogues synthétiques	Acc.		1										
	Total		1										
Vente de drogues synthétiques	Acc.		5			2	2	1	1	4			
	Total		5			2	2	1	1	4			
Production de cannabis (culture)	Acc.		1		1	1	1	1		1	2	2	
	Total		1		1	1	1	1		1	2	2	

PH Trafic d'armes

		2000	2013	2014	2015	2016	2017	2018	2019	2020	2021	2022	2023
Commerce et production d'arme à feu et mun.	Acc.				5	1	2	2				3	
	Total				5	1	2	2				3	



PH Traite des êtres humains

		2000	2013	2014	2015	2016	2017	2018	2019	2020	2021	2022	2023
TEH - exploitation économique	Acc.							1	1	1			
	Total							1	1	1			
TEH - exploitation sexuelle	Acc.		2		1						2	2	1
	Total		2		1						2	2	1

PH Violence dans l'espace public

		2000	2013	2014	2015	2016	2017	2018	2019	2020	2021	2022	2023
Violence physique (transport public)	Acc.	1	1	1	2		1		2	2	2	2	1
	Total	1	1	1	2		1		2	2	2	2	1
Violence physique (voie publique)	Acc.	15	26	33	30	24	16	16	21	23	11	20	11
	Tent.		4	2	2		1	1					
	Total	15	30	35	32	24	17	17	21	23	11	20	11
Violence physique (autre endroit public)	Acc.						1	1	1			3	
	Total						1	1	1			3	
Violence physique (endroit accessible au public)	Acc.	18	15	14	9	23	10	13	11	4	7	7	12
	Total	18	15	14	9	23	10	13	11	4	7	7	12
Violence sexuelle (transport public)	Acc.											1	
	Tent.										1		
	Total										1	1	
Violence sexuelle (voie publique)	Acc.	8	1	1	2		1	1	3	3	6	1	
	Tent.						1		1				
	Total	8	1	1	2		2	1	4	3	6	1	
Violence sexuelle (autre endroit public)	Acc.	1		1		1			2				
	Total	1		1		1			2				
Violence sexuelle (endroit accessible au public)	Acc.		1		2		1	1	4	2	5	1	1
	Total		1		2		1	1	4	2	5	1	1
Violence psychique (transport public)	Acc.			2				1	4	1		2	2
	Total			2				1	4	1		2	2
Violence psychique (voie publique)	Acc.	10	21	21	30	18	21	20	22	21	22	31	13



PH Violence dans l'espace public

		2000	2013	2014	2015	2016	2017	2018	2019	2020	2021	2022	2023
	Total	10	21	21	30	18	21	20	22	21	22	31	13
Violence psychique (autre endroit public)	Acc.	3	2	1	3	1	1	1	1		1	2	3
	Total	3	2	1	3	1	1	1	1		1	2	3
Violence psychique (endroit accessible au public)	Acc.	12	5	10	6	8	8	10	12	5	4	10	8
	Tent.				1								
	Total	12	5	10	7	8	8	10	12	5	4	10	8
Vol à main armée (voie publique)	Acc.	1					1		1			1	2
	Tent.	1										1	
	Total	2					1		1			2	2
Vol à main armée (endroit accessible au public)	Acc.	1					1						1
	Tent.	1					1						
	Total	2					2						1
Vol avec violence sans arme (transport public)	Tent.	1											
	Total	1											
Vol avec violence sans arme (voie publique)	Acc.	2	1	1	2	3	3	4				3	
	Tent.					1		1					
	Total	2	1	1	2	4	3	5				3	
Vol avec violence sans arme (endr. acces. au pub.)	Acc.	3	1	1	1	1	1		1		1	1	2
	Tent.					1							
	Total	3	1	1	1	2	1		1		1	1	2



PH Autre

		2000	2013	2014	2015	2016	2017	2018	2019	2020	2021	2022	2023
Faux policiers	Acc.							1	1			1	1
	Total							1	1			1	1
Terrorisme, extrémisme et radicalisme	Acc.		1	2	1		1	1					
	Total		1	2	1		1	1					
Cyberharcèlement	Acc.	1	24	17	4	10	11	11	9	15	9	12	11
	Total	1	24	17	4	10	11	11	9	15	9	12	11
Fraude à l'identité	Acc.	5	13	6	12	16	16	16	19	22	28	32	20
	Tent.				1						4		3
	Total	5	13	6	13	16	16	16	19	22	32	32	23

STATISTIQUES POLICIERES DE CRIMINALITE

LIEU DE PERPETRATION: ZONE DE POLICE

PAJOTTENLAND

***ANNEXE IV: FAITS ENREGISTRES
NON CRIMINELS***



PAJOTTENLAND

Faits non criminels

Maladies / Décès / Disparition

	2000	2013	2014	2015	2016	2017	2018	2019	2020	2021	2022	2023
Suicide	9	8	6	4	7	7	4	3	4	4	9	10
Personne malade	3	4	3	13	15	14	13	14	15	10	14	11
Décès suspect		4	1	3	3	5	2	5	6	3	2	7
Décès naturel	2		1	2		1	1			4	1	2
Disparition (personne disparue)	12	17	9	11	10	8	11	22	10	3	16	21
Accident (sauf roulage)	3	1	7	3	1	1	1	3	5	3	5	2
Cadavre non identifié			1									
Sécurité des travailleurs (accident du travail)												3
Total	29	34	28	36	36	36	32	47	40	27	47	56

Appels

	2000	2013	2014	2015	2016	2017	2018	2019	2020	2021	2022	2023
Alarme	2		4	2		1		1				
Appels	4			2	3	1		4	6	3	7	3
Total	6		4	4	3	2		5	6	3	7	3

Problèmes sociaux

	2000	2013	2014	2015	2016	2017	2018	2019	2020	2021	2022	2023
Différends familiaux	43	27	11	16	11	16	9	2	5	13	22	11
Différend (pas de coups)	10	6	4		3		3	4	1	1	4	6
Affaire civile	9	1	3		2	2	1	4	5	2	4	2
Protection de la jeunesse	6	93	78	109	112	81	48	74	32	35	52	155
Autres	19	10	6	4	4	3	2	3	1	2		1
Total	87	137	102	129	132	102	63	87	44	53	82	175

Catastrophes

	2000	2013	2014	2015	2016	2017	2018	2019	2020	2021	2022	2023
Inondation					1							



Catastrophes

	2000	2013	2014	2015	2016	2017	2018	2019	2020	2021	2022	2023
Dégâts tempête		1	1					1	2	1	3	2
Problèmes causés par l'eau										1		
Autres	1				1					1		
Total	1	1	1		2			1	2	3	3	2

Ordre public

	2000	2013	2014	2015	2016	2017	2018	2019	2020	2021	2022	2023
Troubles		3	1		3	1	1	4	3	1	1	2
Autres	1	1										
Total	1	4	1		3	1	1	4	3	1	1	2

Agissements suspects

	2000	2013	2014	2015	2016	2017	2018	2019	2020	2021	2022	2023
	42	1	4		2		2	1	1	2		1
Total	42	1	4		2		2	1	1	2		1

Objets trouvés

	2000	2013	2014	2015	2016	2017	2018	2019	2020	2021	2022	2023
	1			1						1		
Total	1			1						1		

Objets perdus

	2000	2013	2014	2015	2016	2017	2018	2019	2020	2021	2022	2023
	62	578	609	451	523	521	512	541	469	481	487	481
Total	62	578	609	451	523	521	512	541	469	481	487	481

Autres non-infractions

	2000	2013	2014	2015	2016	2017	2018	2019	2020	2021	2022	2023
Ordonnance de capture			1									
Non-respect des conditions	1		2			1						
Procès-verbal d'information	18	1	3	3	5	2	2	1		4	2	2
Notification		33	19	34	40	23	39	44	24	23	36	35



Autres non-infractions

	2000	2013	2014	2015	2016	2017	2018	2019	2020	2021	2022	2023
Dégradation involontaire câbles (non-télécom)		26	14	6	3		2		1		1	
Demande signalement surveillance électronique						6				1	6	10
Fonction de contrôle armes			1		1	1			3	28	36	52
Non spécifié					1							
Autres non infractions	14											
Total	33	60	40	43	50	33	43	45	28	56	81	99