

STATISTIQUES POLICIERES DE CRIMINALITE

LIEU DE PERPETRATION: ZONE DE POLICE

ZONE RHODE

2000 - 2023

Police fédérale - DGRIDRIIBIPOL

STATISTIQUES POLICIERES DE CRIMINALITE

LIEU DE PERPETRATION: ZONE DE POLICE

ZONE RHODE

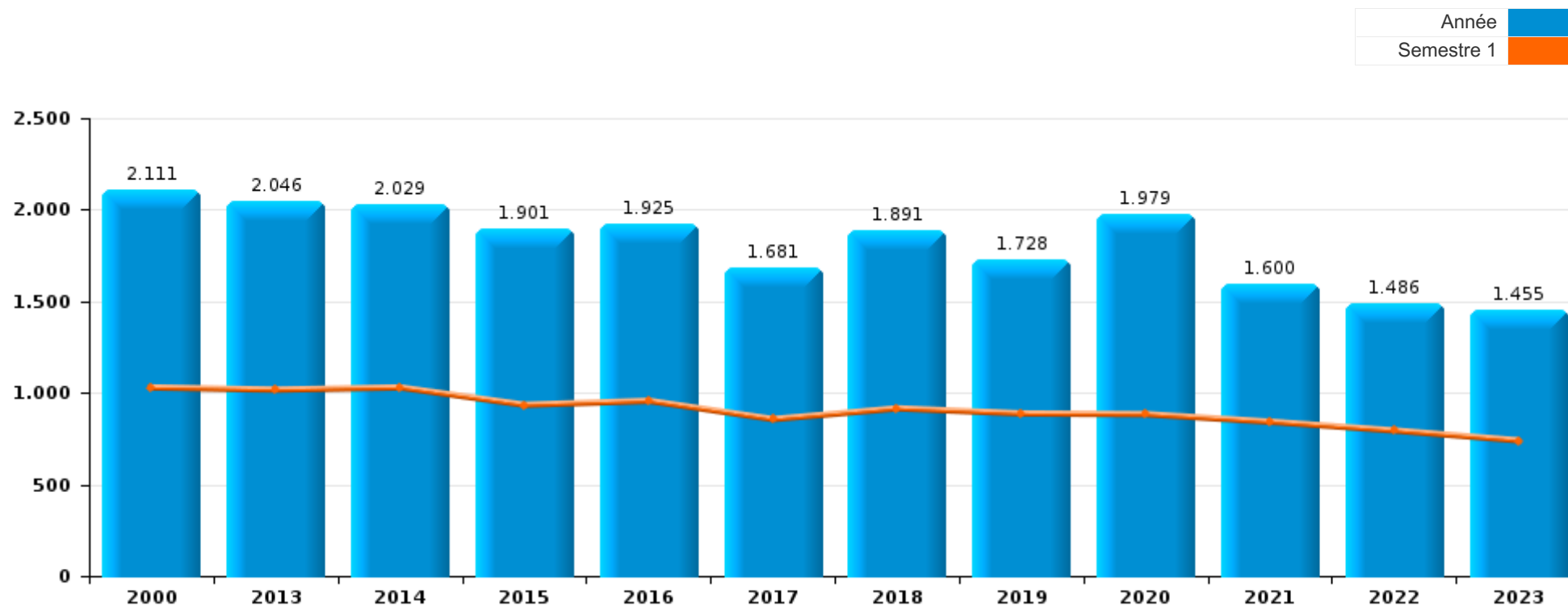
PARTIE I : INFRACTIONS JUDICIAIRES

CRIMINALITE ENREGISTREE COMMISE AU NIVEAU DE LA ZONE DE POLICE



ZONE RHODE

	2000	2013	2014	2015	2016	2017	2018	2019	2020	2021	2022	2023
Nombre total des délits	2.111	2.046	2.029	1.901	1.925	1.681	1.891	1.728	1.979	1.600	1.486	1.455





ZONE RHODE

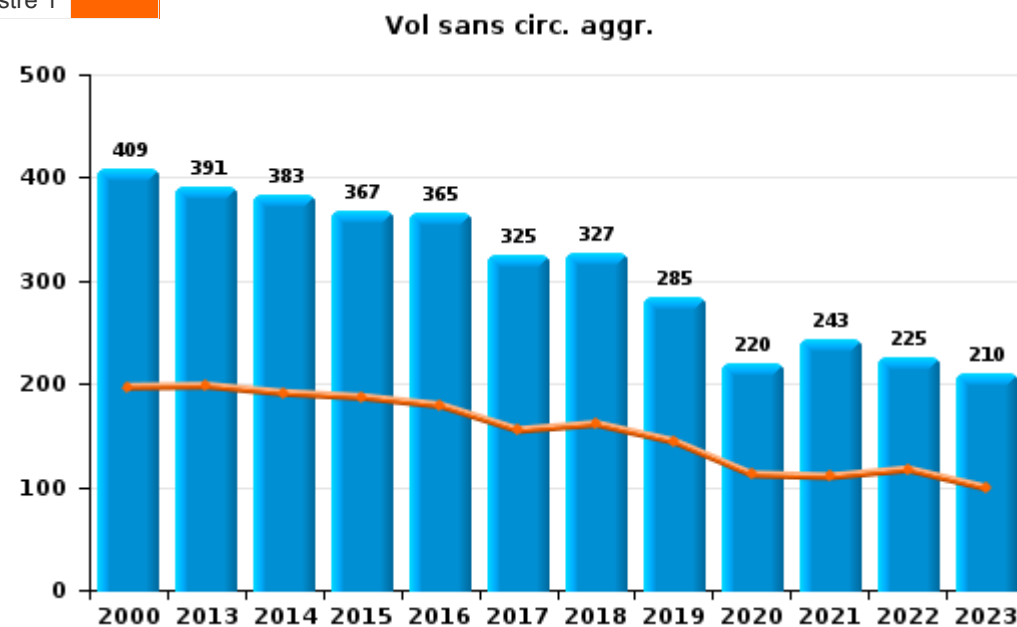
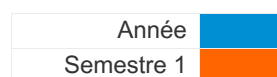
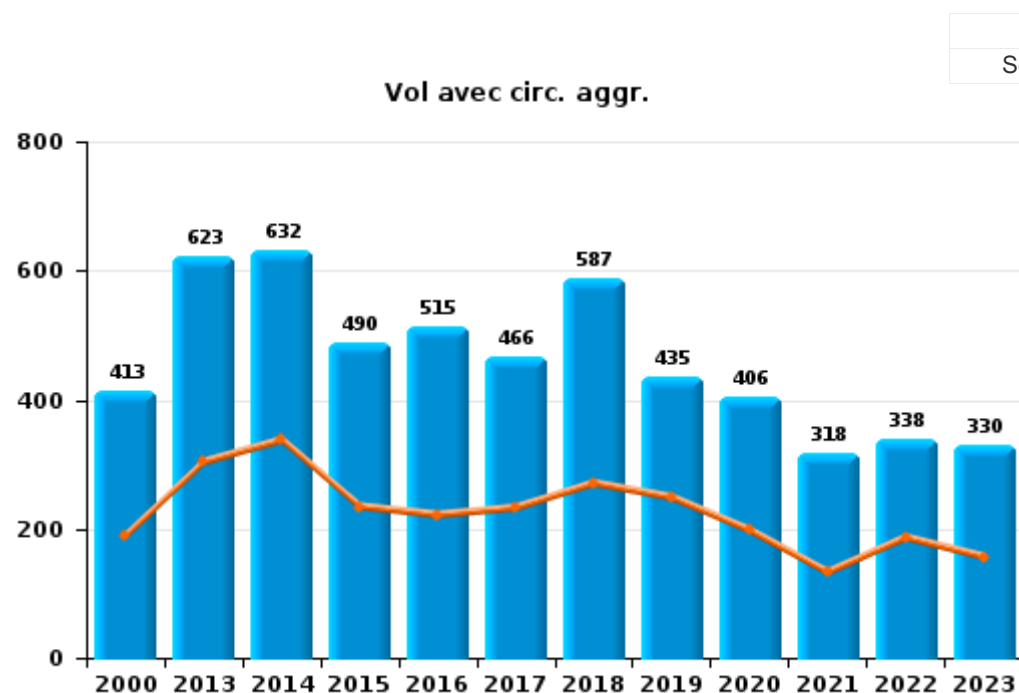
	2000	2013	2014	2015	2016	2017	2018	2019	2020	2021	2022	2023
Vol et extorsion	1.160	1.020	1.024	869	895	805	918	729	632	564	569	552
Dégradation de la propriété	177	217	208	216	212	173	168	146	144	145	156	101
Fraude	149	95	109	139	132	113	130	176	217	173	190	202
Infr. contre l'intégrité physique	108	117	131	95	117	92	95	99	83	89	65	82
Législation sur les étrangers	38	134	86	78	112	100	88	125	111	81	84	116
Registre de population	45	84	76	75	97	63	59	67	57	54	59	72
Infr. contre la sécurité publique	95	63	63	69	49	35	62	62	48	36	45	35
Criminalité informatique		33	46	42	47	58	41	62	37	66	86	75
Infr. contre autres valeurs morales et sentiments	34	66	75	61	52	48	54	44	45	41	34	27
Drogues	60	51	29	78	48	46	57	26	55	35	43	31
Santé publique									370	139		
Infr. contre la foi publique	46	47	56	46	40	23	43	31	30	37	26	30
Protection de la jeunesse	8	21	30	30	23	38	38	45	34	28	26	27
Infr. contre les moeurs	21	17	12	15	19	25	15	17	28	24	4	6
Environnement	37	13	10	18	16	14	10	7	7	20	20	20
Infr. contre la famille	23	6	21	10	5	17	12	31	23	13	11	11
Armes et explosifs	19	8	9	17	12	5	13	8	9	11	12	8
Ivresse et alcool	6	13	10	7	14	14	16	16	14	6	9	2
Infr. contre l'autorité publique	16	16	14	13	7	2	12	8	10	9	7	6
Infr. relative au statut juridique de l'enfant	2	8	5	8	6	2	6	8	4	7	12	37
Protection de la personne	13	4	2	4	3	4	8	1	8	6	5	3
Autres lois spéciales	6	1	1	4	7	1	5	7	6	1	6	2
Code pénal social	3	2	3	2	5	1	4	3	3	4	4	2
Infr. contre la liberté individuelle	1	3	7	2	5	1	2	2	1	5		3
Législation sur les élections							31	1				
Travail	18	3					1					1
Contravention Code pénal	21											
Pratiques commerciales	2		1				1		2		7	
Protection des revenus publics		1		1			2	2		2	2	
Législation économique					2			3			3	1
Carte d'identité		2	1							1		3
Exercice illégal de l'autorité publique	3			1				1		1	1	
Traite des êtres humains				1		1			1			
Hormones et dopage								1		1		
Autres infractions Code pénal										1		
Exploitation de la mendicité		1										
Sous-total	2.111	2.046	2.029	1.901	1.925	1.681	1.891	1.728	1.979	1.600	1.486	1.455
Contravention règlement policier local		42	18	28	31	53	99	88	74	70	48	25
Sous-total		42	18	28	31	53	99	88	74	70	48	25
Total	2.111	2.088	2.047	1.929	1.956	1.734	1.990	1.816	2.053	1.670	1.534	1.480



I.1. Catégorie des infractions : Vol et extorsion (top 5 des infractions au niveau national 2023)

ZONE RHODE

	2000	2013	2014	2015	2016	2017	2018	2019	2020	2021	2022	2023
Vol avec circ. agr.	413	623	632	490	515	466	587	435	406	318	338	330
Vol sans circ. agr.	409	391	383	367	365	325	327	285	220	243	225	210
Vol non spécifié	336	3	3	6	8	8	2	4	4			2
Extorsion		3	6	6	7	6	2	5	2	3	6	10
Autres	2											
Total	1.160	1.020	1.024	869	895	805	918	729	632	564	569	552





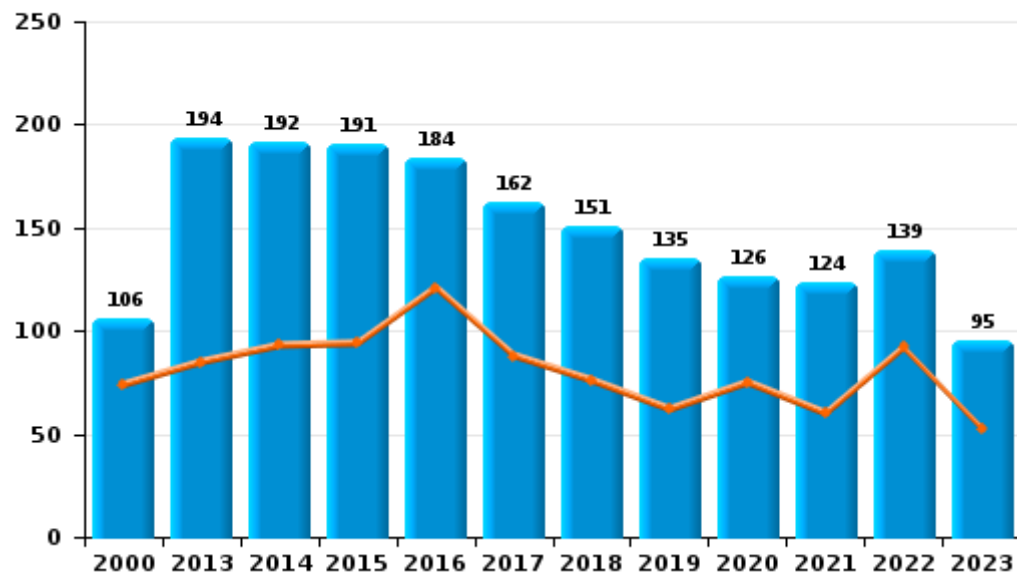
I.2. Catégorie des infractions : Dégradation de la propriété (top 5 des infractions au niveau national 2023)

ZONE RHODE

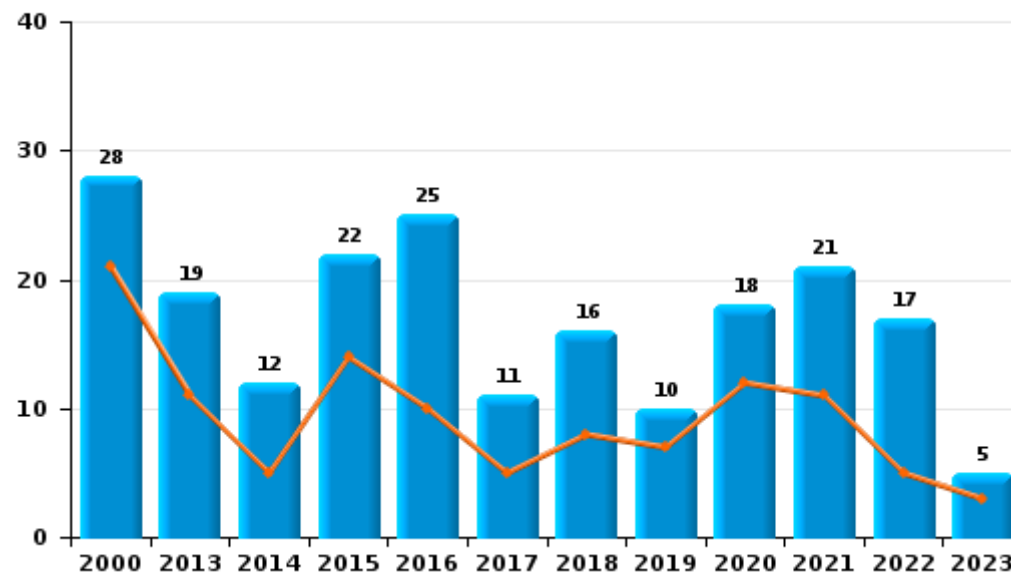
	2000	2013	2014	2015	2016	2017	2018	2019	2020	2021	2022	2023
Vandalisme	106	194	192	191	184	162	151	135	126	124	139	95
Incendie involontaire	18	11	7	10	18	8	15	9	15	11	12	3
Incendie volontaire	10	8	5	12	7	3	1	1	3	10	5	2
Destruction, dénaturation, dégradation	43	4	4	2	3		1	1				1
Destruction par explosion volontaire				1								
Total	177	217	208	216	212	173	168	146	144	145	156	101



Vandalisme



Incendie

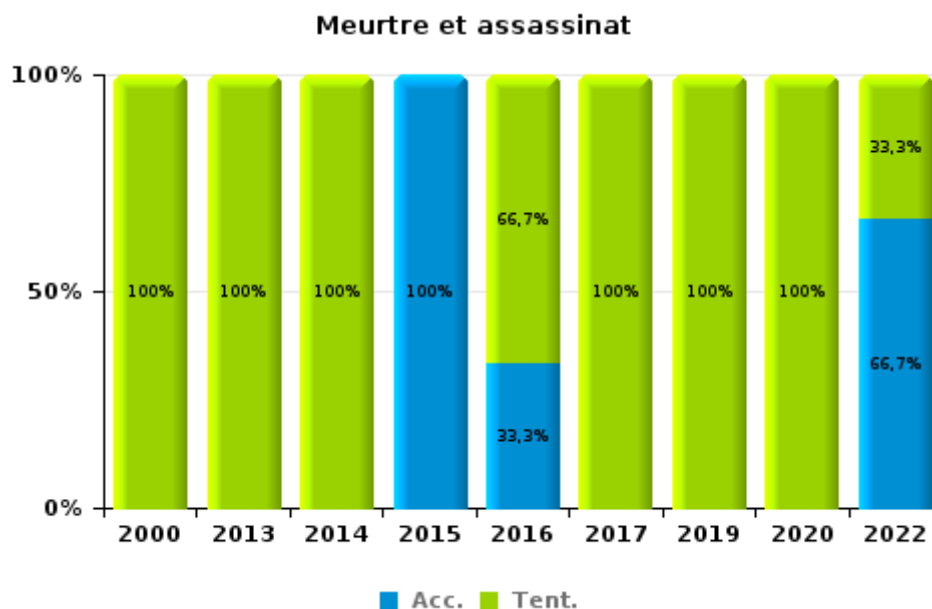
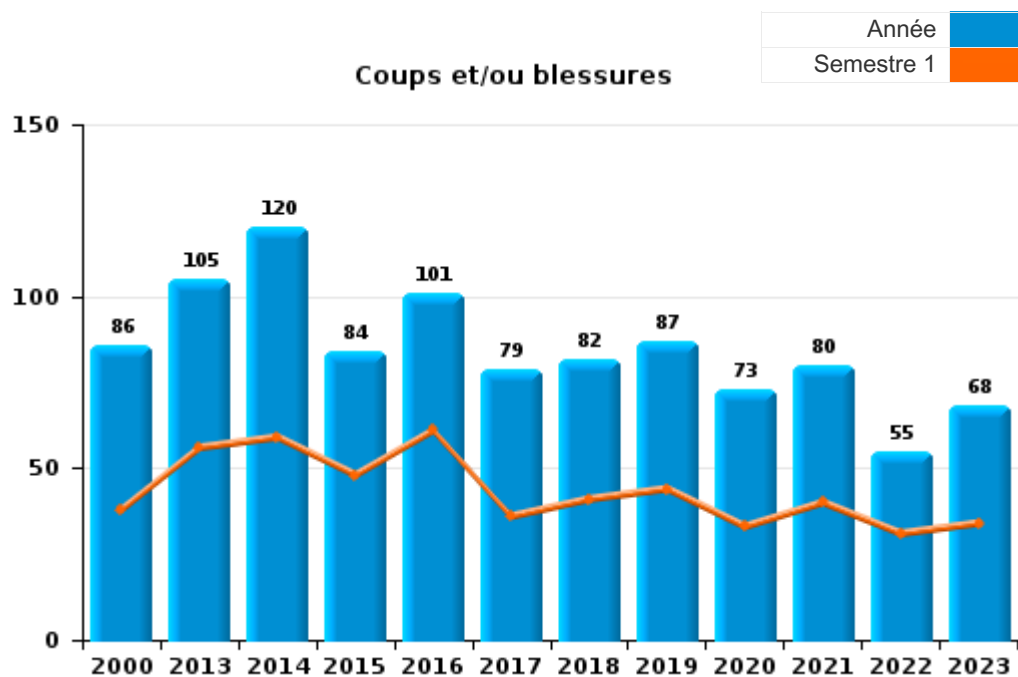




I.3. Catégorie des infractions : Infr. contre l'intégrité physique (top 5 des infractions au niveau national 2023)

ZONE RHODE

	2000	2013	2014	2015	2016	2017	2018	2019	2020	2021	2022	2023
Coups et/ou blessures	86	105	120	84	101	79	82	87	73	80	55	68
Autres	21	11	10	10	13	11	13	9	9	9	7	14
Meurtre et assassinat	1	1	1	1	3	2		3	1		3	
Total	108	117	131	95	117	92	95	99	83	89	65	82



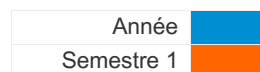
FPF/DGR/DRI/BIPOL - Statistiques policières de criminalité (date de clôture: 19/04/2024)
 Les données pour les années 2001 jusqu'à 2012 ne sont plus publiées mais restent disponibles sur demande auprès du service BIPOL.



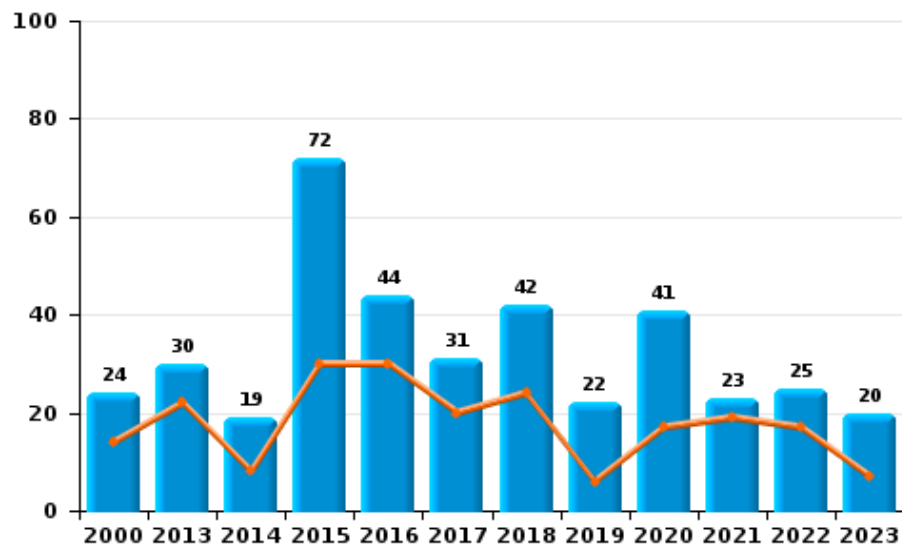
I.4. Catégorie des infractions : Drogues (top 5 des infractions au niveau national 2023)

ZONE RHODE

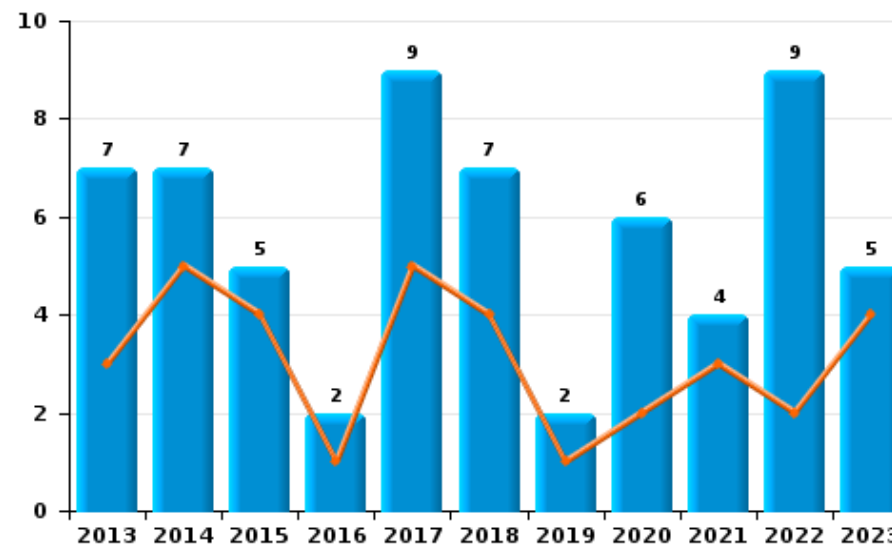
	2000	2013	2014	2015	2016	2017	2018	2019	2020	2021	2022	2023
Détention	24	30	19	72	44	31	42	22	41	23	25	20
Commerce		7	7	5	2	9	7	2	6	4	9	5
Usage	30	1			1	3	2	1	1		1	
Fabrication	4	4			1	2	4	1	3	3	2	5
Autres		8	3				2		2	5	5	1
Importation et exportation	2	1		1		1			2		1	
Total	60	51	29	78	48	46	57	26	55	35	43	31



Détention



Commerce





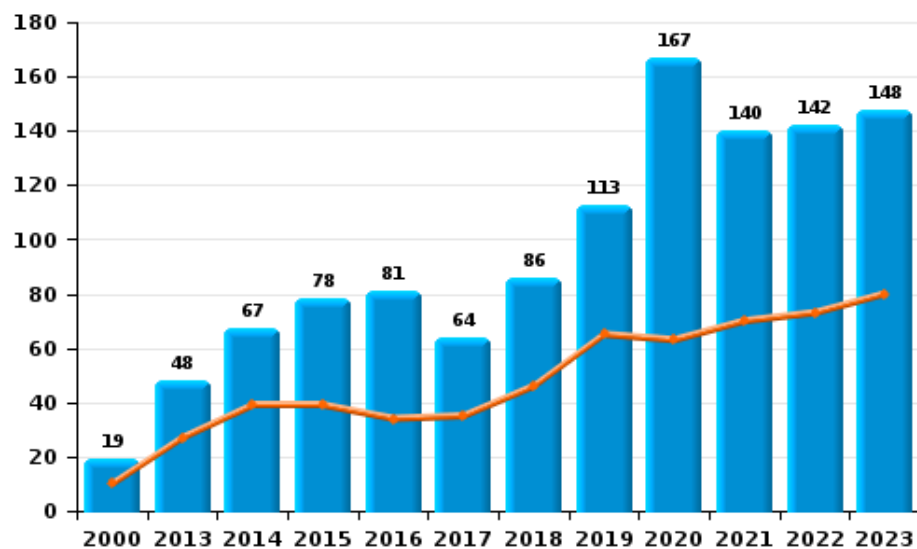
I.5. Catégorie des infractions : Fraude (top 5 des infractions au niveau national 2023)

ZONE RHODE

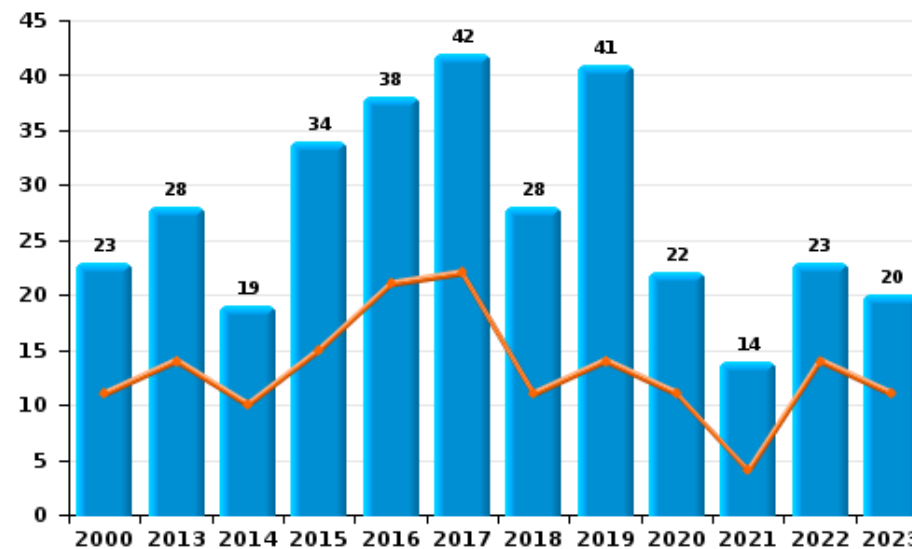
	2000	2013	2014	2015	2016	2017	2018	2019	2020	2021	2022	2023
Abus de confiance et infr. apparentées	23	28	19	34	38	42	28	41	22	14	23	20
Détournement et destruction frauduleuse	63	7	3	8	1	4	4	6	10	3	5	8
Escroquerie	19	48	67	78	81	64	86	113	167	140	142	148
Fraudes: Autres	22	2	12	4	3		8	11	9	9	12	13
Grivèlerie	14	7	3	12	5	1			1	1		1
Infr. liées à l'insolvabilité	1	1			2		1	4	3		1	4
Recel	7	2	5	3	2	2	3	1	5	6	7	8
Total	149	95	109	139	132	113	130	176	217	173	190	202



Escroquerie



Abus de confiance et infr. apparentée



STATISTIQUES POLICIERES DE CRIMINALITE

LIEU DE PERPETRATION: ZONE DE POLICE

ZONE RHODE

PARTIE II : FIGURES CRIMINELLES / PHENOMENES



ZONE RHODE

FC Vol moyen de transport

	2000	2013	2014	2015	2016	2017	2018	2019	2020	2021	2022	2023
Vol de voiture	103	29	28	21	26	27	37	22	22	15	15	14
Vol de moto	4	4	3	3	2		4	1		1	2	1
Carjacking	5	2		1			1			1	1	1
Homejacking	4							1				
Vol dans les garages	6	3		2	2	3	5	3	2	1		
Vol de vélomoteur	15	3	3	4	5	6	2	2	1	3	1	
Vol de vélo	30	31	40	47	49	43	44	32	37	36	32	21

FC Cambriolage

	2000	2013	2014	2015	2016	2017	2018	2019	2020	2021	2022	2023
Cambriolage dans habitation	402	307	328	288	263	242	305	234	212	189	191	175
Cambriolage ds entreprise ou commerce	70	63	55	37	33	35	34	36	34	24	17	26
Cambriolage ds service public ou bâtiment administ	4	9	8	11	3	9	6	3	8	1	5	2
Vol au bélier	1			1	1		2	1	2			
Cambriolage dans bâtiment (total)	470	379	391	335	299	284	345	273	254	214	212	203



FC Vol autre

	2000	2013	2014	2015	2016	2017	2018	2019	2020	2021	2022	2023
Vol à main armée	25	9	7	3	6	11	3	16	4	5	3	11
Vol avec violence sans arme	36	66	48	32	33	29	20	26	8	18	21	23
Vol dans ou sur un véhicule	208	227	231	141	204	146	225	139	127	89	121	105
Sacjacking dans une voiture		29	11	2	4							
Vol d'armes et explosifs	5	5	7	9	7	3	6	1	3	3	1	7
Steaming				1		1						
Arrachage de sac à main	9	6	5	2				1		1		2
Vol à l'arraché	23	39	21	9	9	5	6	9	4	5	2	8
Vol à la tire	40	32	48	42	28	20	30	35	16	26	21	26
Vol à l'étalage	80	77	53	76	67	73	68	51	51	61	55	35
Vol par ruse	21	12	11	15	21	17	23	20	11	4	6	9
Vol de métaux		7	2	4	5		1	2		3	3	1
Vol sur les chantiers	13	9	21	7	13	12	4	10	9	5	7	2
Home-invasion						1		1				
Vol d'animaux	1			1	2		2	1	3		2	
Vol de cargaison		7	12	4	4	2	2	1				

Criminalité ICT

	2000	2013	2014	2015	2016	2017	2018	2019	2020	2021	2022	2023
Fraude de cartes de paiements	1	18	17	19	16	25	17	33	14	9	23	10
Phishing						1		1	2	3	2	2
Shouldersurfing		5	2	5	1	2	3	4	4	1	1	2
Skimming		3	4		2	1						



FC Autre

	2000	2013	2014	2015	2016	2017	2018	2019	2020	2021	2022	2023
Violence contre les métiers d'intérêt général	2	5	4	4	2	3	7	5	4	2	3	1
Viol collectif		1							1			
Graffiti	2	15	8	27	75	29	16	12	1	4	6	
Dégradation de voiture	4	101	101	108	77	90	78	73	73	73	74	64
Rixe au couteau	1	1			1			3		2		

PH Violence intrafamiliale (VIF)

	2000	2013	2014	2015	2016	2017	2018	2019	2020	2021	2022	2023
VIF: physique, dans le couple	10	36	40	26	31	20	21	28	17	22	18	26
VIF: physique, envers des descendants	4	3	3	7	4	6	2	3	4	8	6	8
VIF: physique, envers d'autres membres	26	6	7	5	5	7	5	2	4	4	2	5
VIF: sexuelle, envers des descendants	7		2							1	1	
VIF: psychique, dans le couple	17	11	18	18	11	20	18	40	27	19	19	46
VIF: psychique, envers des descendants						1		1	3			
VIF: psychique, envers d'autres membres				1	1			1				
VIF: économique, dans le couple		1	2			3		1	1		1	1
VIF: économique, envers des descendants	2					1		1				
VIF: économique, envers d'autres membres	13	3	10	3	2	1		1	2	1	5	5

PH Hormones et dopage

	2000	2013	2014	2015	2016	2017	2018	2019	2020	2021	2022	2023
Dopage humain								1		1		
Engraissement illégal								1				



PH Drogues

	2000	2013	2014	2015	2016	2017	2018	2019	2020	2021	2022	2023
Vente de cocaïne		1	1	1		1	1					
Import-export de drogues synthétiques											1	
Vente de drogues synthétiques						1		1		2		
Production de cannabis (culture)		2			1		4	1	1	2		2
Import-export de cannabis en grande quantité				1								
Vente de cannabis en grande quantité						1						1

PH Trafic d'armes

	2000	2013	2014	2015	2016	2017	2018	2019	2020	2021	2022	2023
Commerce et production d'arme à feu et mun.				2					1			
Commerce et production d'arme non à feu			1									

PH Traite des êtres humains

	2000	2013	2014	2015	2016	2017	2018	2019	2020	2021	2022	2023
TEH - exploitation économique	1			1		1			1			
TEH - exploitation sexuelle							1	1	1	1		



PH Violence dans l'espace public

	2000	2013	2014	2015	2016	2017	2018	2019	2020	2021	2022	2023
Violence physique (transport public)	3	2	3	2	2		4	2	2		4	2
Violence physique (voie publique)	24	27	37	25	39	22	34	21	23	21	12	17
Violence physique (autre endroit public)	2	2	1		3			3	2		1	1
Violence physique (endroit accessible au public)	9	18	22	18	10	13	14	11	11	11	4	11
Violence sexuelle (transport public)		1			2	1						
Violence sexuelle (voie publique)	3	2	1	4	1	4	2	3	2	1		
Violence sexuelle (autre endroit public)	1	1			1				2	2		
Violence sexuelle (endroit accessible au public)	4	4		2	2	2	2	4	2	3	2	
Violence psychique (transport public)	4		2	5			1	2		1		2
Violence psychique (voie publique)	37	22	18	18	12	18	27	18	20	14	13	14
Violence psychique (autre endroit public)	2	4		1	1	2	2	2	4	1	1	1
Violence psychique (endroit accessible au public)	13	14	25	23	12	10	18	12	10	10	6	8
Vol à main armée (transport public)	1				2			1				1
Vol à main armée (voie publique)	10	2	5		1	3	1	1	1	1	1	3
Vol à main armée (autre endroit public)	1					1		2				
Vol à main armée (endroit accessible au public)	3	4	2	3	1	6	2	10	3	2	1	6
Vol avec violence sans arme (transport public)	2	3	2	5	1	4	2			3		3
Vol avec violence sans arme (voie publique)	20	51	30	14	14	9	5	6	2	4	2	6
Vol avec violence sans arme (autre endroit public)	1				1					1		1
Vol avec violence sans arme (endr. acces. au pub.)	5	6	5	7	8	10	6	3	3	5	8	4

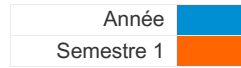


PH Autre

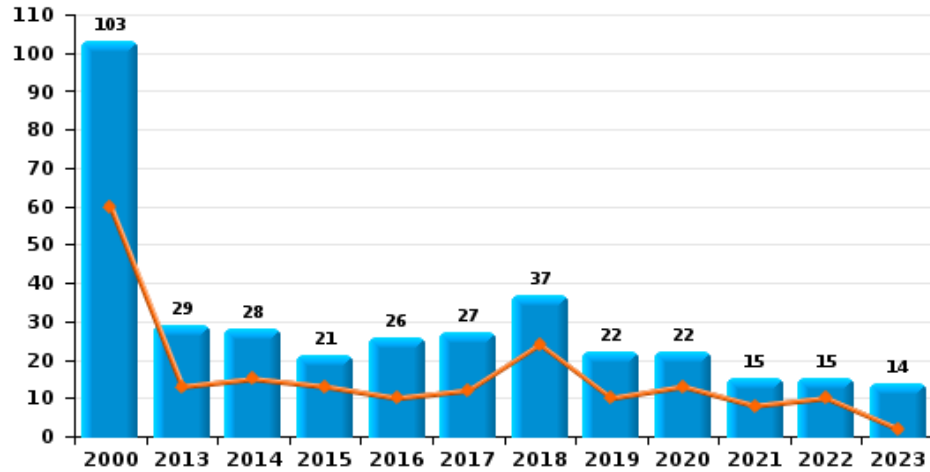
	2000	2013	2014	2015	2016	2017	2018	2019	2020	2021	2022	2023
Faux policiers		2			1	2	3	3	1			
Terrorisme, extrémisme et radicalisme							1	1				
Cyberharcèlement	5	6	20	18	8	9	13	16	13	9	14	10
Fraude à l'identité	10	12	24	21	17	13	19	16	12	23	22	13



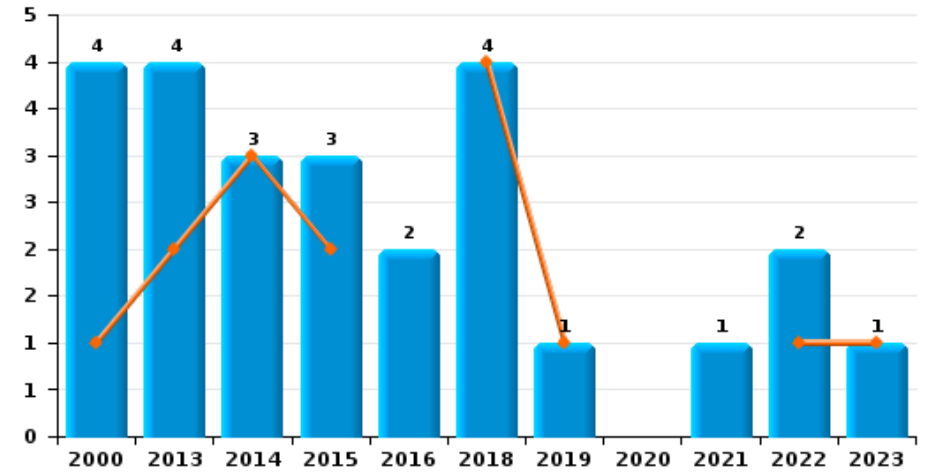
ZONE RHODE



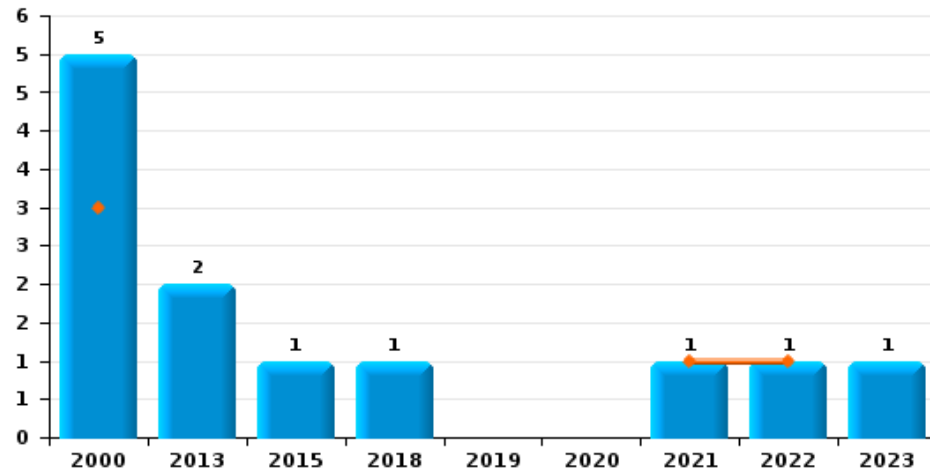
Vol de voiture



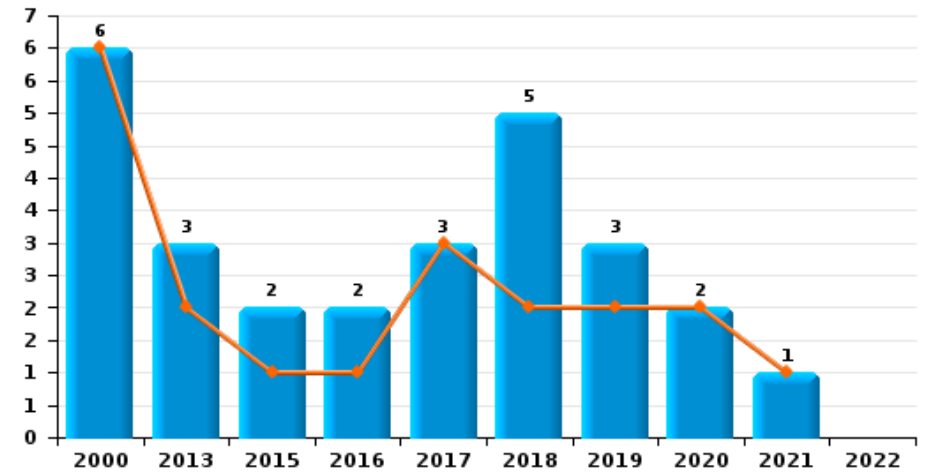
Vol de moto



Carjacking

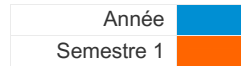


Vol dans les garages

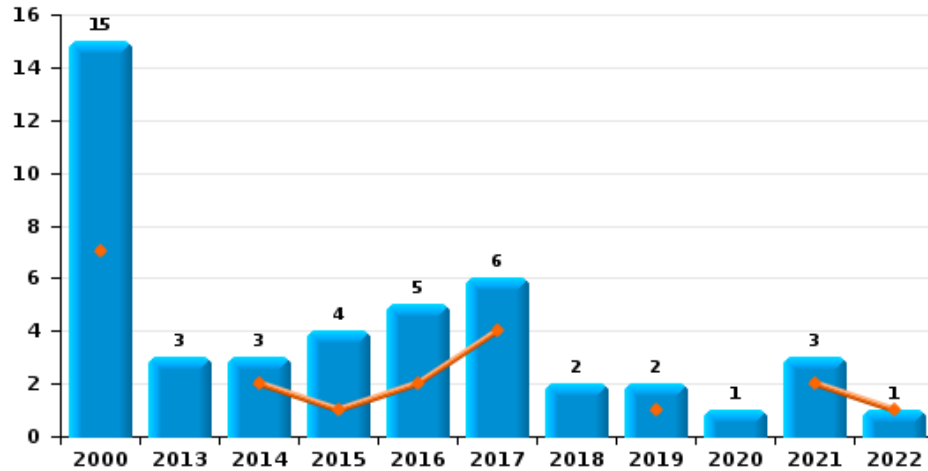




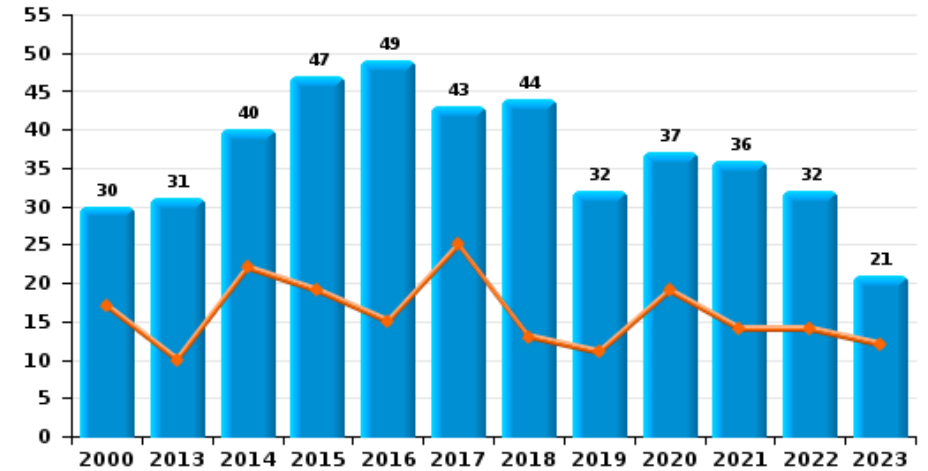
ZONE RHODE



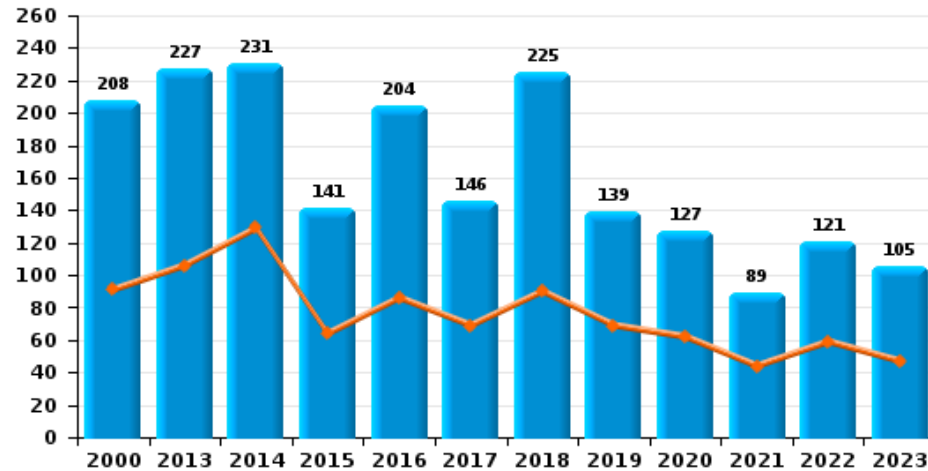
Vol de vélomoteur



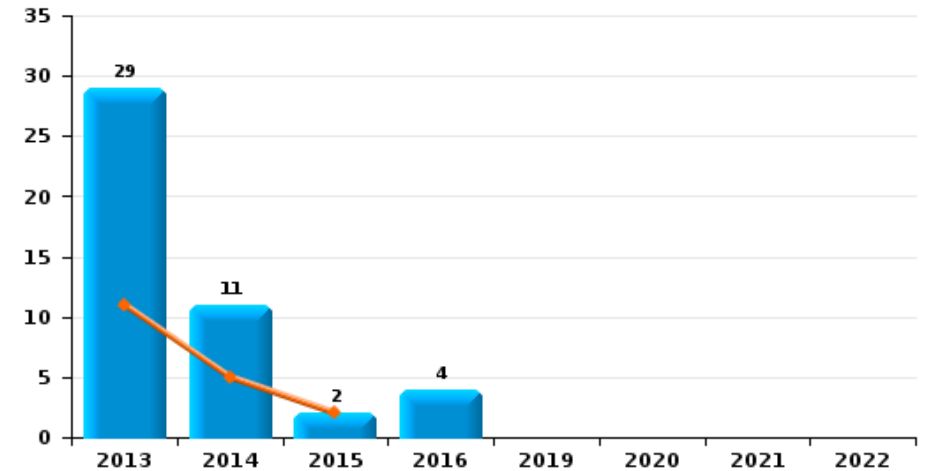
Vol de vélo



Vol dans ou sur un véhicule



Sacjacking dans une voiture

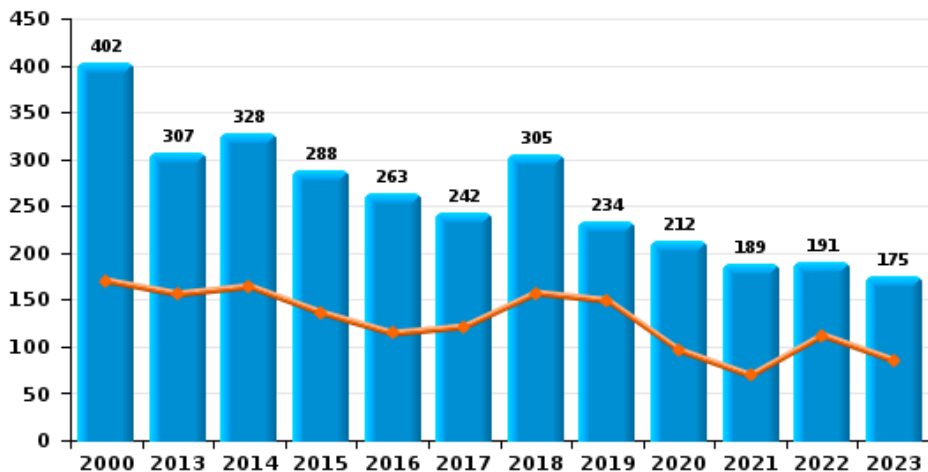




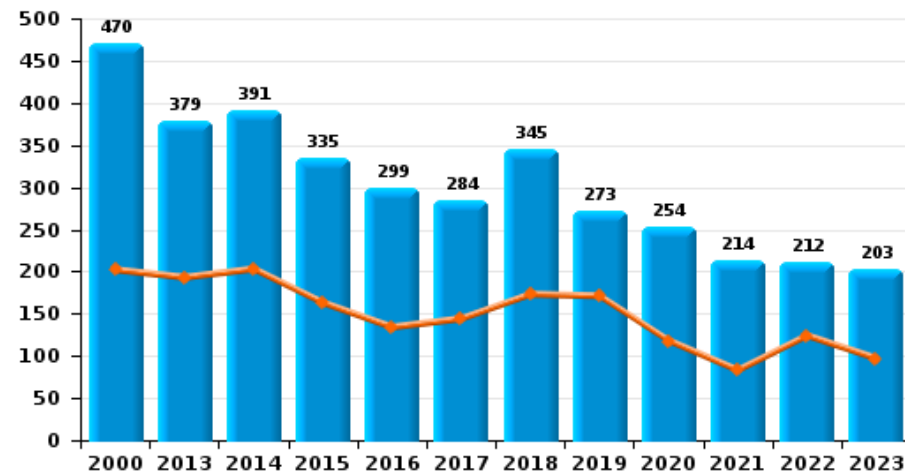
ZONE RHODE

Année ■
Semestre 1 ■

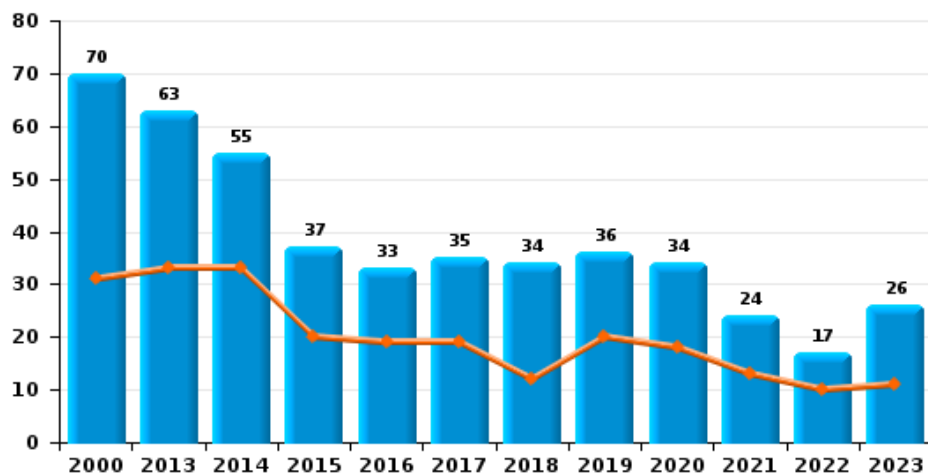
Cambriolage dans habitation



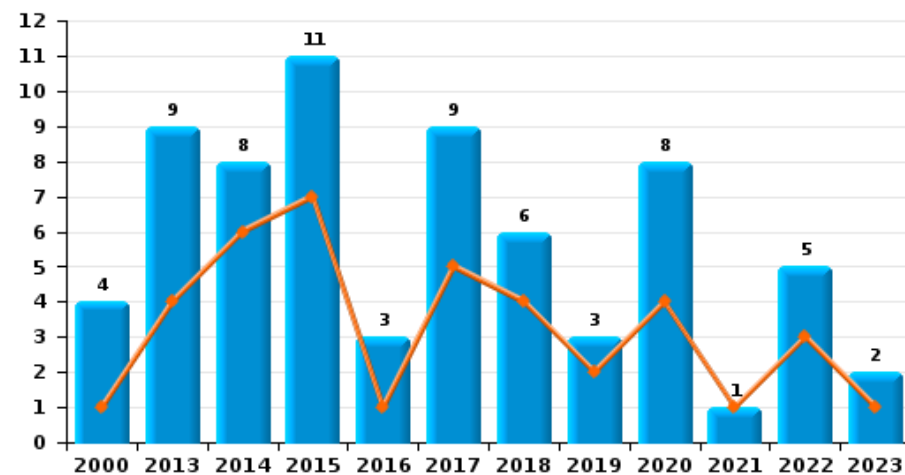
Cambriolage dans bâtiment (total)



Cambriolage ds entreprise ou commerce

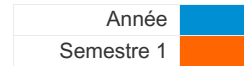


Cambriolage ds service public ou bâtiment administ

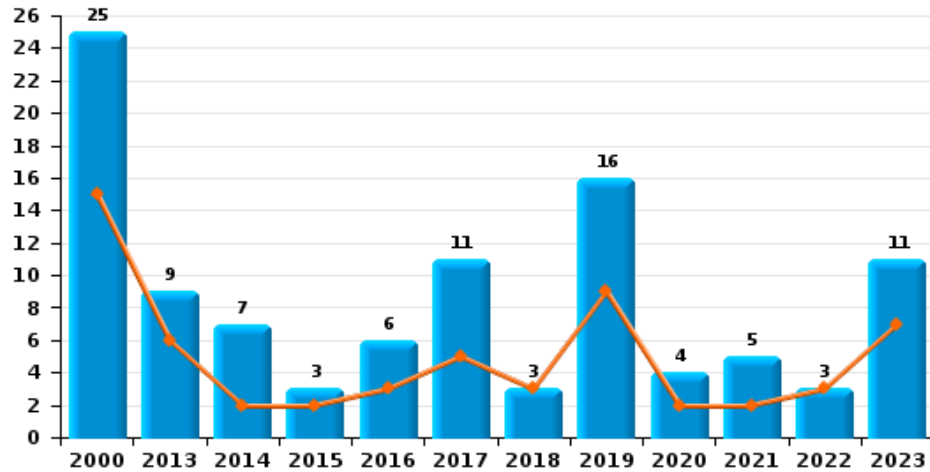




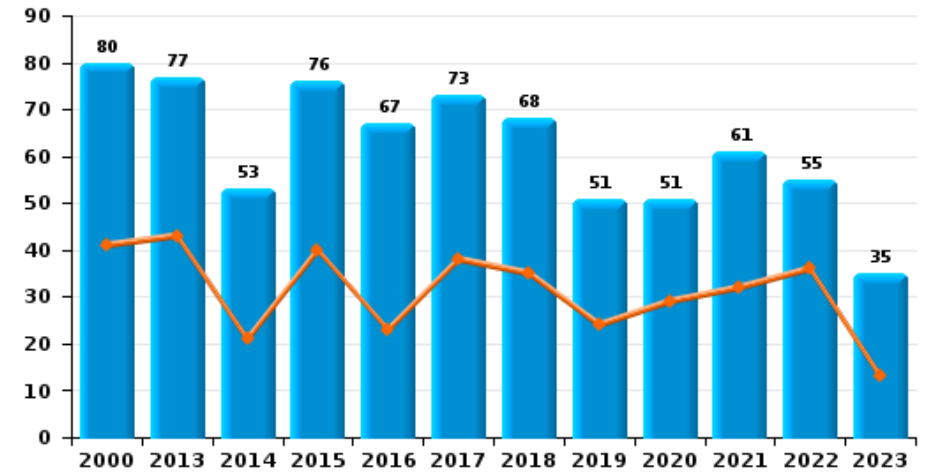
ZONE RHODE



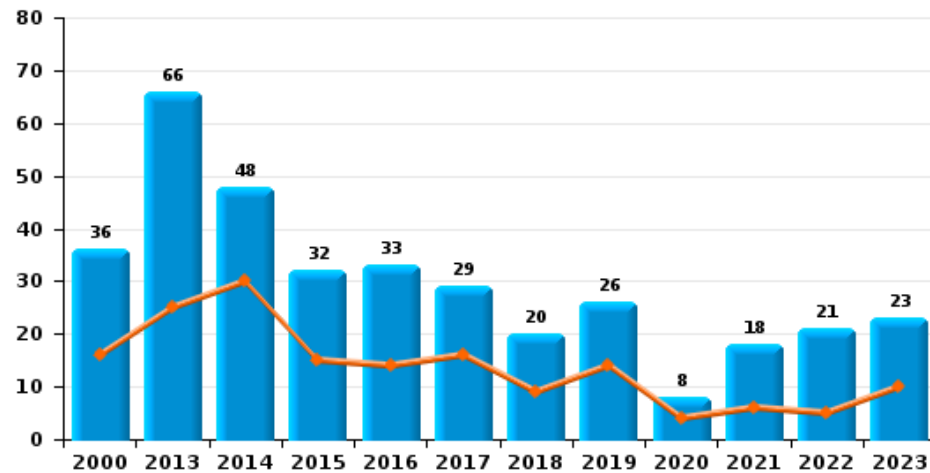
Vol à main armée



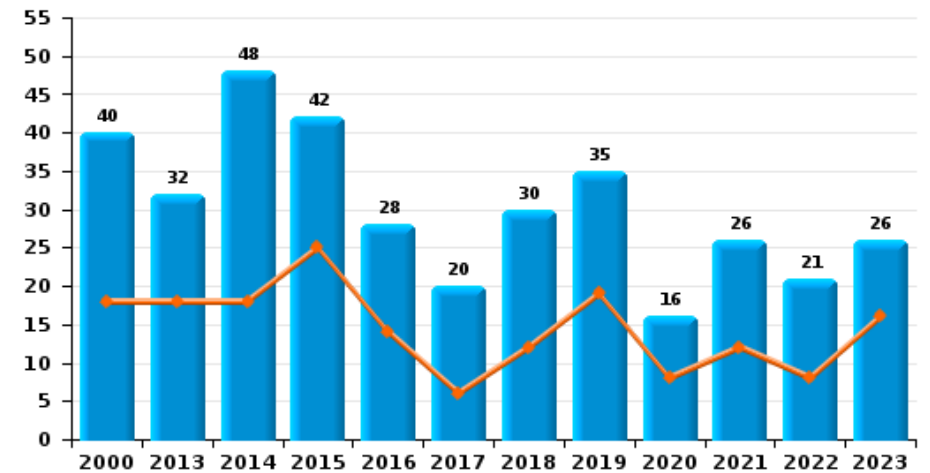
Vol à l'étalage



Vol avec violence sans arme

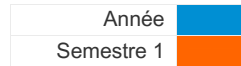


Vol à la tire

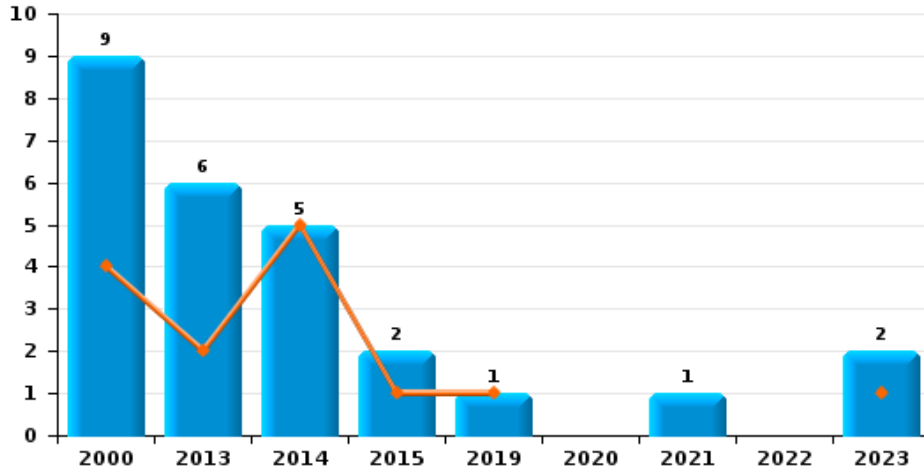




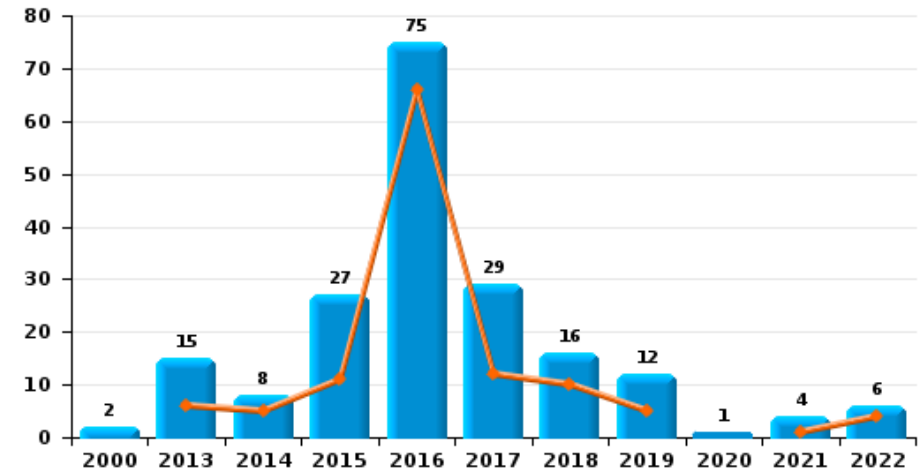
ZONE RHODE



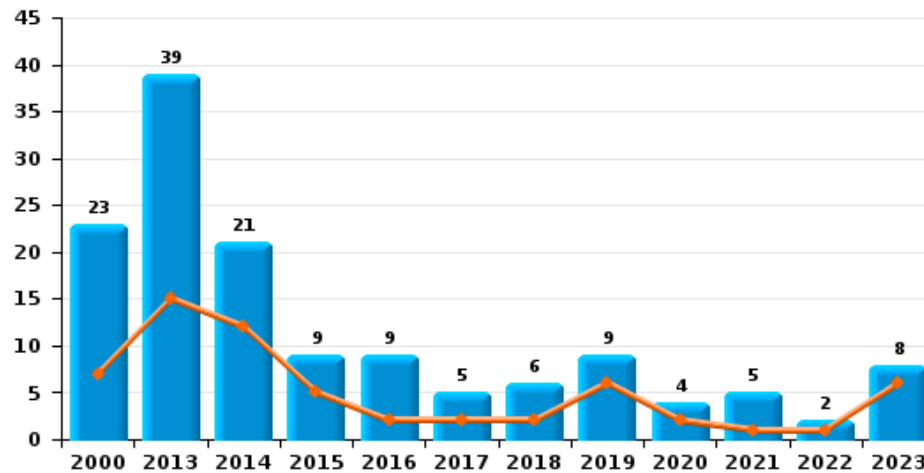
Arrachage de sac à main



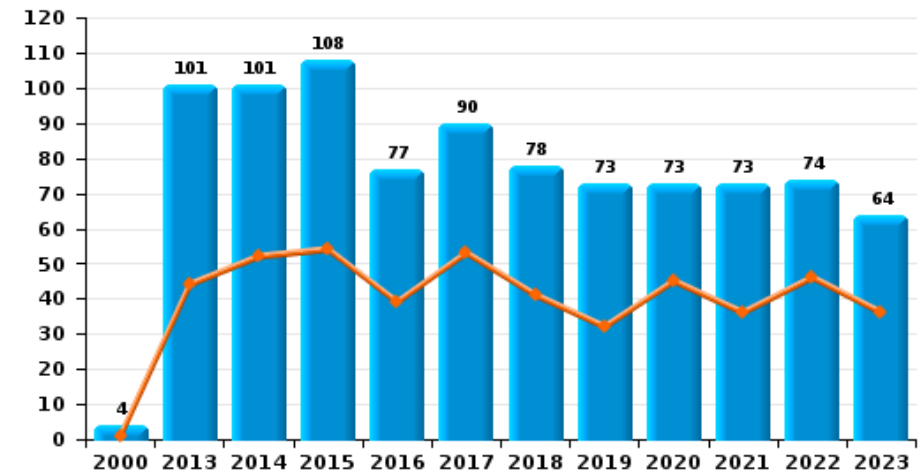
Graffiti



Vol à l'arraché



Dégradation de voiture





ZONE RHODE

FC Vol moyen de transport

		2000	2013	2014	2015	2016	2017	2018	2019	2020	2021	2022	2023
Vol de voiture	Sem 1	60	13	15	13	10	12	24	10	13	8	10	2
	Sem 2	43	16	13	8	16	15	13	12	9	7	5	12
	Total	103	29	28	21	26	27	37	22	22	15	15	14
Vol de moto	Sem 1	1	2	3	2			4	1			1	1
	Sem 2	3	2		1	2					1	1	
	Total	4	4	3	3	2		4	1		1	2	1
Carjacking	Sem 1	3									1	1	
	Sem 2	2	2		1			1					1
	Total	5	2		1			1			1	1	1
Homejacking	Sem 1	3						1					
	Sem 2	1											
	Total	4						1					
Vol dans les garages	Sem 1	6	2		1	1	3	2	2	2	1		
	Sem 2		1		1	1		3	1				
	Total	6	3		2	2	3	5	3	2	1		
Vol de vélomoteur	Sem 1	7		2	1	2	4		1		2	1	
	Sem 2	8	3	1	3	3	2	2	1	1	1		
	Total	15	3	3	4	5	6	2	2	1	3	1	
Vol de vélo	Sem 1	17	10	22	19	15	25	13	11	19	14	14	12
	Sem 2	13	21	18	28	34	18	31	21	18	22	18	9
	Total	30	31	40	47	49	43	44	32	37	36	32	21



FC Cambriolage

		2000	2013	2014	2015	2016	2017	2018	2019	2020	2021	2022	2023
Cambriolage dans habitation	Sem 1	170	156	164	136	114	121	157	149	96	69	112	85
	Sem 2	232	151	164	152	149	121	148	85	116	120	79	90
Total		402	307	328	288	263	242	305	234	212	189	191	175
Cambriolage ds entreprise ou commerce	Sem 1	31	33	33	20	19	19	12	20	18	13	10	11
	Sem 2	39	30	22	17	14	16	22	16	16	11	7	15
Total		70	63	55	37	33	35	34	36	34	24	17	26
Cambriolage ds service public ou bâtiment administ	Sem 1	1	4	6	7	1	5	4	2	4	1	3	1
	Sem 2	3	5	2	4	2	4	2	1	4		2	1
Total		4	9	8	11	3	9	6	3	8	1	5	2
Vol au béliier	Sem 1	1				1		2	1				
	Sem 2				1					2			
Total		1			1	1		2	1	2			
Cambriolage dans bâtiment (total)	Sem 1	202	193	203	163	134	144	173	171	118	83	124	97
	Sem 2	268	186	188	172	165	140	172	102	136	131	88	106
Total		470	379	391	335	299	284	345	273	254	214	212	203



FC Vol autre

		2000	2013	2014	2015	2016	2017	2018	2019	2020	2021	2022	2023
Vol à main armée	Sem 1	15	6	2	2	3	5	3	9	2	2	3	7
	Sem 2	10	3	5	1	3	6		7	2	3		4
Total		25	9	7	3	6	11	3	16	4	5	3	11
Vol avec violence sans arme	Sem 1	16	25	30	15	14	16	9	14	4	6	5	10
	Sem 2	20	41	18	17	19	13	11	12	4	12	16	13
Total		36	66	48	32	33	29	20	26	8	18	21	23
Vol dans ou sur un véhicule	Sem 1	91	106	129	64	86	69	90	69	62	44	59	47
	Sem 2	117	121	102	77	118	77	135	70	65	45	62	58
Total		208	227	231	141	204	146	225	139	127	89	121	105
Sacjacking dans une voiture	Sem 1		11	5	2								
	Sem 2		18	6		4							
Total			29	11	2	4							
Vol d'armes et explosifs	Sem 1	4	1	6	7	4	2	2		2	1	1	3
	Sem 2	1	4	1	2	3	1	4	1	1	2		4
Total		5	5	7	9	7	3	6	1	3	3	1	7
Steaming	Sem 1						1						
	Sem 2				1								
Total					1		1						
Arrachage de sac à main	Sem 1	4	2	5	1				1				1
	Sem 2	5	4		1						1		1
Total		9	6	5	2				1		1		2
Vol à l'arraché	Sem 1	7	15	12	5	2	2	2	6	2	1	1	6
	Sem 2	16	24	9	4	7	3	4	3	2	4	1	2
Total		23	39	21	9	9	5	6	9	4	5	2	8



FC Vol autre

		2000	2013	2014	2015	2016	2017	2018	2019	2020	2021	2022	2023
Vol à la tire	Sem 1	18	18	18	25	14	6	12	19	8	12	8	16
	Sem 2	22	14	30	17	14	14	18	16	8	14	13	10
	Total	40	32	48	42	28	20	30	35	16	26	21	26
Vol à l'étalage	Sem 1	41	43	21	40	23	38	35	24	29	32	36	13
	Sem 2	39	34	32	36	44	35	33	27	22	29	19	22
	Total	80	77	53	76	67	73	68	51	51	61	55	35
Vol par ruse	Sem 1	12	9	5	8	9	5	14	10	10		3	7
	Sem 2	9	3	6	7	12	12	9	10	1	4	3	2
	Total	21	12	11	15	21	17	23	20	11	4	6	9
Vol de métaux	Sem 1		3		2	2					2	1	
	Sem 2		4	2	2	3		1	2		1	2	1
	Total		7	2	4	5		1	2		3	3	1
Vol sur les chantiers	Sem 1	9	6	8	3	4	3	4	2	6	2	4	1
	Sem 2	4	3	13	4	9	9		8	3	3	3	1
	Total	13	9	21	7	13	12	4	10	9	5	7	2
Home-invasion	Sem 1						1						
	Sem 2								1				
	Total						1		1				
Vol d'animaux	Sem 1	1			1	1		2	1	1		1	
	Sem 2					1				2		1	
	Total	1			1	2		2	1	3		2	
Vol de cargaison	Sem 1		2	9	3	1	1						
	Sem 2		5	3	1	3	1	2	1				
	Total		7	12	4	4	2	2	1				



Criminalité ICT

		2000	2013	2014	2015	2016	2017	2018	2019	2020	2021	2022	2023
Fraude de cartes de paiements	Sem 1	1	16	9	8	8	10	9	11	7	4	10	4
	Sem 2		2	8	11	8	15	8	22	7	5	13	6
Total		1	18	17	19	16	25	17	33	14	9	23	10
Phishing	Sem 1								1	1	3	2	
	Sem 2					1				1			2
Total						1		1	2	3	2	2	
Shouldersurfing	Sem 1		4	1		1	1	3	3	4	1		1
	Sem 2		1	1	5		1		1			1	1
Total			5	2	5	1	2	3	4	4	1	1	2
Skimming	Sem 1		3	3			1						
	Sem 2			1		2							
Total			3	4		2	1						



FC Autre

		2000	2013	2014	2015	2016	2017	2018	2019	2020	2021	2022	2023
Violence contre les métiers d'intérêt général	Sem 1	2	4	2	3	1		3	3	2		3	
	Sem 2		1	2	1	1	3	4	2	2	2		1
	Total	2	5	4	4	2	3	7	5	4	2	3	1
Viol collectif	Sem 1		1										
	Sem 2								1				
	Total		1						1				
Graffiti	Sem 1		6	5	11	66	12	10	5		1	4	
	Sem 2	2	9	3	16	9	17	6	7	1	3	2	
	Total	2	15	8	27	75	29	16	12	1	4	6	
Dégradation de voiture	Sem 1	1	44	52	54	39	53	41	32	45	36	46	36
	Sem 2	3	57	49	54	38	37	37	41	28	37	28	28
	Total	4	101	101	108	77	90	78	73	73	73	74	64
Rixe au couteau	Sem 1					1			2				
	Sem 2	1	1						1		2		
	Total	1	1			1			3		2		



PH Violence intrafamiliale (VIF)

		2000	2013	2014	2015	2016	2017	2018	2019	2020	2021	2022	2023
VIF: physique, dans le couple	Sem 1	2	18	22	16	15	8	10	12	7	12	8	13
	Sem 2	8	18	18	10	16	12	11	16	10	10	10	13
Total		10	36	40	26	31	20	21	28	17	22	18	26
VIF: physique, envers des descendants	Sem 1	1	1	1	3	2	4	1		2	5	4	5
	Sem 2	3	2	2	4	2	2	1	3	2	3	2	3
Total		4	3	3	7	4	6	2	3	4	8	6	8
VIF: physique, envers d'autres membres	Sem 1	13	4	5	4	3	4	3	1	2	3	1	1
	Sem 2	13	2	2	1	2	3	2	1	2	1	1	4
Total		26	6	7	5	5	7	5	2	4	4	2	5
VIF: sexuelle, envers des descendants	Sem 1	2		1								1	
	Sem 2	5		1							1		
Total		7		2							1	1	
VIF: psychique, dans le couple	Sem 1	6	5	8	10	5	12	10	20	15	12	5	28
	Sem 2	11	6	10	8	6	8	8	20	12	7	14	18
Total		17	11	18	18	11	20	18	40	27	19	19	46
VIF: psychique, envers des descendants	Sem 1								1	2			
	Sem 2					1				1			
Total						1		1	3				
VIF: psychique, envers d'autres membres	Sem 1				1				1				
	Sem 2			1									
Total				1	1			1					
VIF: économique, dans le couple	Sem 1			1			1			1			
	Sem 2		1	1			2		1			1	1
Total			1	2			3		1	1		1	1



PH Violence intrafamiliale (VIF)

		2000	2013	2014	2015	2016	2017	2018	2019	2020	2021	2022	2023
VIF: économique, envers des descendants	Sem 1	2											
	Sem 2						1		1				
Total		2					1		1				
VIF: économique, envers d'autres membres	Sem 1	9	2	4	2				1	2		2	1
	Sem 2	4	1	6	1	2	1				1	3	4
Total		13	3	10	3	2	1		1	2	1	5	5



PH Hormones et dopage

		2000	2013	2014	2015	2016	2017	2018	2019	2020	2021	2022	2023
Dopage humain	Sem 1								1		1		
	Total								1		1		
Engraissement illégal	Sem 2								1				
	Total								1				



PH Drogues

		2000	2013	2014	2015	2016	2017	2018	2019	2020	2021	2022	2023
Vente de cocaïne	Sem 1			1			1	1					
	Sem 2		1		1								
	Total		1	1	1		1	1					
Import-export de drogues synthétiques	Sem 1											1	
	Total											1	
Vente de drogues synthétiques	Sem 1						1				1		
	Sem 2								1		1		
	Total						1		1		2		
Production de cannabis (culture)	Sem 1		1					4			2		1
	Sem 2		1		1				1	1			1
	Total		2		1			4	1	1	2		2
Import-export de cannabis en grande quantité	Sem 2			1									
	Total			1									
Vente de cannabis en grande quantité	Sem 1						1						1
	Total						1						1



PH Trafic d'armes

		2000	2013	2014	2015	2016	2017	2018	2019	2020	2021	2022	2023
Commerce et production d'arme à feu et mun.	Sem 1				1								
	Sem 2				1					1			
	Total				2					1			
Commerce et production d'arme non à feu	Sem 2			1									
	Total			1									



PH Traite des êtres humains

		2000	2013	2014	2015	2016	2017	2018	2019	2020	2021	2022	2023
TEH - exploitation économique	Sem 1	1					1						
	Sem 2				1					1			
Total		1			1		1			1			
TEH - exploitation sexuelle	Sem 1							1		1			
	Sem 2								1		1		
Total								1	1	1	1		



PH Violence dans l'espace public

		2000	2013	2014	2015	2016	2017	2018	2019	2020	2021	2022	2023
Violence physique (transport public)	Sem 1		1	1	1	2		3	1	2		4	1
	Sem 2	3	1	2	1			1	1				1
	Total	3	2	3	2	2		4	2	2		4	2
Violence physique (voie publique)	Sem 1	13	15	14	13	28	13	14	12	9	7	6	10
	Sem 2	11	12	23	12	11	9	20	9	14	14	6	7
	Total	24	27	37	25	39	22	34	21	23	21	12	17
Violence physique (autre endroit public)	Sem 1	2				1			2	2		1	
	Sem 2		2	1		2			1				1
	Total	2	2	1		3			3	2		1	1
Violence physique (endroit accessible au public)	Sem 1	5	10	10	11	5	3	8	7	6	5	3	7
	Sem 2	4	8	12	7	5	10	6	4	5	6	1	4
	Total	9	18	22	18	10	13	14	11	11	11	4	11
Violence sexuelle (transport public)	Sem 1		1			1							
	Sem 2					1	1						
	Total		1			2	1						
Violence sexuelle (voie publique)	Sem 1	1	1	1	3		1	2			1		
	Sem 2	2	1		1	1	3		3	2			
	Total	3	2	1	4	1	4	2	3	2	1		
Violence sexuelle (autre endroit public)	Sem 1									1	1		
	Sem 2	1	1			1				1	1		
	Total	1	1			1				2	2		
Violence sexuelle (endroit accessible au public)	Sem 1	3	2		1	2	1		2	1	2	1	
	Sem 2	1	2		1		1	2	2	1	1	1	
	Total	4	4		2	2	2	2	4	2	3	2	



PH Violence dans l'espace public

		2000	2013	2014	2015	2016	2017	2018	2019	2020	2021	2022	2023
Violence psychique (transport public)	Sem 1	1		1	4			1	1		1		
	Sem 2	3		1	1				1				2
	Total	4		2	5			1	2		1		2
Violence psychique (voie publique)	Sem 1	11	7	5	8	9	13	10	13	7	6	6	7
	Sem 2	26	15	13	10	3	5	17	5	13	8	7	7
	Total	37	22	18	18	12	18	27	18	20	14	13	14
Violence psychique (autre endroit public)	Sem 1	1	2		1	1	1	2	1	3		1	
	Sem 2	1	2				1		1	1	1		1
	Total	2	4		1	1	2	2	2	4	1	1	1
Violence psychique (endroit accessible au public)	Sem 1	4	6	12	16	3	4	8	7	5	5	2	5
	Sem 2	9	8	13	7	9	6	10	5	5	5	4	3
	Total	13	14	25	23	12	10	18	12	10	10	6	8
Vol à main armée (transport public)	Sem 1					2			1				1
	Sem 2	1											
	Total	1				2			1				1
Vol à main armée (voie publique)	Sem 1	8	1				1	1				1	2
	Sem 2	2	1	5		1	2		1	1	1		1
	Total	10	2	5		1	3	1	1	1	1	1	3
Vol à main armée (autre endroit public)	Sem 1						1		2				
	Sem 2	1											
	Total	1					1		2				
Vol à main armée (endroit accessible au public)	Sem 1	1	2	2	2		2	2	6	2	1	1	3
	Sem 2	2	2		1	1	4		4	1	1		3
	Total	3	4	2	3	1	6	2	10	3	2	1	6



PH Violence dans l'espace public

		2000	2013	2014	2015	2016	2017	2018	2019	2020	2021	2022	2023
Vol avec violence sans arme (transport public)	Sem 1		2		4	1	4	1			2		1
	Sem 2	2	1	2	1			1			1		2
Total		2	3	2	5	1	4	2			3		3
Vol avec violence sans arme (voie publique)	Sem 1	6	18	17	7	8	5	1	3		1	1	4
	Sem 2	14	33	13	7	6	4	4	3	2	3	1	2
Total		20	51	30	14	14	9	5	6	2	4	2	6
Vol avec violence sans arme (autre endroit public)	Sem 1					1							
	Sem 2	1									1		1
Total		1				1					1		1
Vol avec violence sans arme (endr. acces. au pub.)	Sem 1	5	3	4	2	1	5	4	1	3	2	1	2
	Sem 2		3	1	5	7	5	2	2		3	7	2
Total		5	6	5	7	8	10	6	3	3	5	8	4



PH Autre

		2000	2013	2014	2015	2016	2017	2018	2019	2020	2021	2022	2023
Faux policiers	Sem 1		2				2	3		1			
	Sem 2				1				3				
	Total		2			1	2	3	3	1			
Terrorisme, extrémisme et radicalisme	Sem 1							1	1				
	Total							1	1				
Cyberharcèlement	Sem 1	1	1	14	7	7	5	5	8	4	4	8	8
	Sem 2	4	5	6	11	1	4	8	8	9	5	6	2
	Total	5	6	20	18	8	9	13	16	13	9	14	10
Fraude à l'identité	Sem 1	1	4	12	11	8	11	11	10	8	7	16	10
	Sem 2	9	8	12	10	9	2	8	6	4	16	6	3
	Total	10	12	24	21	17	13	19	16	12	23	22	13



ZONE RHODE

2022

FC Vol moyen de transport

	Jan	Fév	Mar	Avr	Mai	Juin	Juil	Août	Sep	Oct	Nov	Déc	Total
Vol de voiture	1	4	2	1		2		2	2		1		15
Vol de moto					1		1						2
Carjacking		1											1
Vol de vélomoteur				1									1
Vol de vélo	1	2	1	4	4	2	3	2	1	4	4	4	32

FC Cambriolage

	Jan	Fév	Mar	Avr	Mai	Juin	Juil	Août	Sep	Oct	Nov	Déc	Total
Cambriolage dans habitation	27	32	20	10	14	9	5	6	12	16	17	23	191
Cambriolage ds entreprise ou commerce	5	2	3					1	2	2		2	17
Cambriolage ds service public ou bâtiment administ	2	1							1			1	5
Cambriolage dans bâtiment (total)	34	35	22	10	14	9	5	7	15	18	17	26	212

FC Vol autre

	Jan	Fév	Mar	Avr	Mai	Juin	Juil	Août	Sep	Oct	Nov	Déc	Total
Vol à main armée		1	2										3
Vol avec violence sans arme		2	1			2	2	3	1	3	4	3	21
Vol dans ou sur un véhicule	16	14	8	8	10	3	13	8	7	18	8	8	121
Vol d'armes et explosifs		1											1
Vol à l'arraché		1								1			2
Vol à la tire	2	1		3	1	1	3	2	4	1	1	2	21
Vol à l'étalage	4	9	9	4	5	5		3	3	5	5	3	55
Vol par ruse				2	1			1		1	1		6
Vol de métaux			1					1	1				3
Vol sur les chantiers		2				2	1			1	1		7
Vol d'animaux				1						1			2



Criminalité ICT

	Jan	Fév	Mar	Avr	Mai	Juil	Août	Sep	Oct	Nov	Déc	Total
Fraude de cartes de paiements	4	4	1	1		3	1	5	2	1	1	23
Phishing	1				1							2
Shouldersurfing								1				1

FC Autre

	Jan	Fév	Mar	Avr	Mai	Juin	Juil	Août	Sep	Oct	Nov	Déc	Total
Violence contre les métiers d'intérêt général	1	1	1										3
Graffiti	1	1	1			1		1			1		6
Dégradation de voiture	5	5	5	18	4	9	4	5	3	9	3	4	74

PH Violence intrafamiliale (VIF)

	Jan	Fév	Mar	Avr	Mai	Juin	Juil	Août	Sep	Oct	Nov	Déc	Total
VIF: physique, dans le couple	1	1	3	1	1	1	1		5	1	1	2	18
VIF: physique, envers des descendants		1		1	2		1			1			6
VIF: physique, envers d'autres membres		1								1			2
VIF: sexuelle, envers des descendants		1											1
VIF: psychique, dans le couple		2			1	2	3	2	3	3	2	1	19
VIF: économique, dans le couple									1				1
VIF: économique, envers d'autres membres				1		1		1				2	5

PH Drogues

	Mar	Total
Import-export de drogues synthétiques	1	1



PH Violence dans l'espace public

	Jan	Fév	Mar	Avr	Mai	Juin	Juil	Août	Sep	Oct	Nov	Déc	Total
Violence physique (transport public)	2		1		1								4
Violence physique (voie publique)			2	1	1	2	1		1	3	1		12
Violence physique (autre endroit public)		1											1
Violence physique (endroit accessible au public)					3				1				4
Violence sexuelle (endroit accessible au public)				1				1					2
Violence psychique (voie publique)		1	1	2	1	1	2	3		1		1	13
Violence psychique (autre endroit public)					1								1
Violence psychique (endroit accessible au public)		1			1		1	1	1	1			6
Vol à main armée (voie publique)		1											1
Vol à main armée (endroit accessible au public)			1										1
Vol avec violence sans arme (voie publique)						1				1			2
Vol avec violence sans arme (endr. acces. au pub.)			1					2			3	2	8

PH Autre

	Jan	Fév	Mar	Avr	Mai	Juin	Juil	Août	Sep	Oct	Déc	Total
Cyberharcèlement		1	1	3	1	2	3		2		1	14
Fraude à l'identité	2	2	4	2	5	1		2	2	2		22



2023

FC Vol moyen de transport

	Jan	Fév	Avr	Mai	Juin	Juil	Août	Sep	Oct	Nov	Déc	Total
Vol de voiture		1	1			3		1	2	4	2	14
Vol de moto			1									1
Carjacking									1			1
Vol de vélo	1	1		4	6	4	1		3		1	21

FC Cambriolage

	Jan	Fév	Mar	Avr	Mai	Juin	Juil	Août	Sep	Oct	Nov	Déc	Total
Cambriolage dans habitation	19	24	20	10	4	8	12	9	8	13	15	33	175
Cambriolage ds entreprise ou commerce	5		1	2	1	2	3	2	2	2	1	5	26
Cambriolage ds service public ou bâtiment administ			1									1	2
Cambriolage dans bâtiment (total)	24	24	22	12	5	10	15	11	10	15	16	39	203

FC Vol autre

	Jan	Fév	Mar	Avr	Mai	Juin	Juil	Août	Sep	Oct	Nov	Déc	Total
Vol à main armée	2		2	2		1		1	2	1			11
Vol avec violence sans arme	1	6	1		1	1	4	1	2	2	3	1	23
Vol dans ou sur un véhicule	13	7		15	8	4	14	8	7	5	18	6	105
Vol d'armes et explosifs	1		1		1		1	1	1			1	7
Arrachage de sac à main		1					1						2
Vol à l'arraché	1	4			1		1		1				8
Vol à la tire	4	3	3	4	1	1		3	1	4	1	1	26
Vol à l'étalage	3	5	1	2		2	4	5	4	3	3	3	35
Vol par ruse	3		2	1	1		1	1					9
Vol de métaux								1					1
Vol sur les chantiers		1								1			2



Criminalité ICT

	Jan	Fév	Août	Sep	Nov	Total
Fraude de cartes de paiements	3	1	3	3		10
Phishing				1	1	2
Shouldersurfing	1		1			2

FC Autre

	Jan	Fév	Mar	Avr	Mai	Juin	Juil	Août	Sep	Oct	Nov	Déc	Total
Violence contre les métiers d'intérêt général							1						1
Dégradation de voiture	6	6	4	3	9	8	3	6	6	3	3	7	64

PH Violence intrafamiliale (VIF)

	Jan	Fév	Mar	Avr	Mai	Juin	Juil	Août	Sep	Oct	Nov	Déc	Total
VIF: physique, dans le couple	4	3	1	2	3		2	1	4	5	1		26
VIF: physique, envers des descendants		2	1	1	1			1	1		1		8
VIF: physique, envers d'autres membres					1			1	2		1		5
VIF: psychique, dans le couple	3	3	4	3	9	6	5	6	2	3	1	1	46
VIF: économique, dans le couple							1						1
VIF: économique, envers d'autres membres						1		1	1	1	1		5

PH Drogues

	Mai	Juin	Oct	Total
Production de cannabis (culture)		1	1	2
Vente de cannabis en grande quantité	1			1



PH Violence dans l'espace public

	Jan	Fév	Mar	Avr	Mai	Juin	Juil	Août	Sep	Oct	Nov	Déc	Total
Violence physique (transport public)						1	1						2
Violence physique (voie publique)	1	2		1	1	5	1		3	1	1	1	17
Violence physique (autre endroit public)									1				1
Violence physique (endroit accessible au public)	1	1	1	1	3		2	1		1			11
Violence psychique (transport public)							1		1				2
Violence psychique (voie publique)	2	1	1	1	2		1	2	3	1			14
Violence psychique (autre endroit public)										1			1
Violence psychique (endroit accessible au public)	1		2	1		1	1	1	1				8
Vol à main armée (transport public)				1									1
Vol à main armée (voie publique)	1			1						1			3
Vol à main armée (endroit accessible au public)			2			1		1	2				6
Vol avec violence sans arme (transport public)		1							1		1		3
Vol avec violence sans arme (voie publique)		3			1		1			1			6
Vol avec violence sans arme (autre endroit public)								1					1
Vol avec violence sans arme (endr. acces. au pub.)		2							1	1			4

PH Autre

	Jan	Fév	Mar	Avr	Mai	Juin	Juil	Sep	Oct	Nov	Déc	Total
Cyberharcèlement	1	1	1	2	1	2	1			1		10
Fraude à l'identité	3	1	2		2	2		1	1		1	13

STATISTIQUES POLICIERES DE CRIMINALITE

LIEU DE PERPETRATION: ZONE DE POLICE

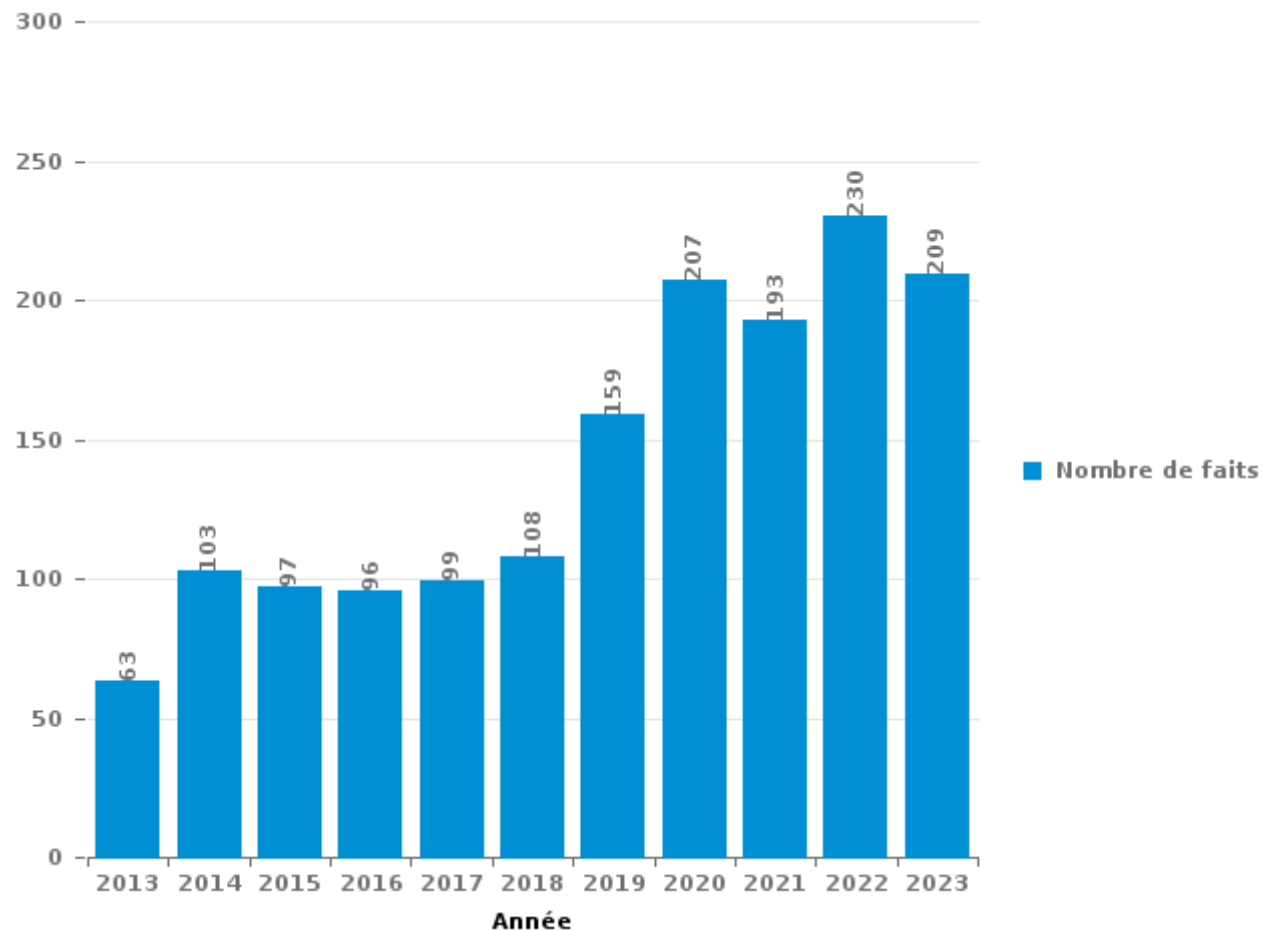
ZONE RHODE

PARTIE III : ICT



ZONE RHODE

Nombre total de délits avec un élément ICT/online, depuis 2013





Criminalité ICT/online au sens strict

Infractions (exhaustif)

	2013	2014	2015	2016	2017	2018	2019	2020	2021	2022	2023
Criminalité informatique: Faux en informatique:	1	2	1	2		1	2	1	4	3	
Criminalité informatique: Fraude informatique:	28	38	38	39	53	30	55	33	59	82	72
Criminalité informatique: Hacking:	3	5	3	6	5	10	4	2	3	1	2
Criminalité informatique: Sabotage:	1	1					1	1			1
Infr. contre autres valeurs morales et sentiments: Violation de communication par particulier:			1								
Infr. contre l'autorité publique: Refus de coopération (informatique et télécom):									1	1	1
Total:	33	46	43	47	58	41	62	37	67	87	76

Figures criminelles (à considérer spécifiquement – ne pas additionner avec d'autres éléments – risque de double comptage!)

	2013	2014	2015	2016	2017	2018	2019	2020	2021	2022	2023
Fraude de cartes de paiements	18	17	19	16	25	17	33	14	9	23	10
Phishing					1		1	2	3	2	2
Shouldersurfing	5	2	5	1	2	3	4	4	1	1	2
Skimming	3	4		2	1						



Criminalité ICT/online au sens large

Infractions (uniquement si code-fait existe)

	2013	2014	2015	2016	2017	2018	2019	2020	2021	2022	2023
Fraude: Escroquerie: Fraude par internet	25	38	34	43	31	46	79	146	111	127	118
Infr. contre les moeurs: Grooming (contact par ICT avec mineur < 16 ans):								1			
Infr. contre les moeurs: Voyeurisme: Diffusion enregistrement nudité ou intimité					2	2	2		1		
Total:	25	38	34	43	33	48	81	147	112	127	118

Figures criminelles (à considérer spécifiquement – ne pas additionner avec d'autres éléments – risque de double comptage!)

	2013	2014	2015	2016	2017	2018	2019	2020	2021	2022	2023
Cyberharcèlement	6	20	18	8	9	13	16	13	9	14	10

STATISTIQUES POLICIERES DE CRIMINALITE

LIEU DE PERPETRATION: ZONE DE POLICE

ZONE RHODE

PARTIE IV : DESTINATION LIEU



ZONE RHODE

Vol et extorsion

	2000	2013	2014	2015	2016	2017	2018	2019	2020	2021	2022	2023
Habitation: maison	417	291	295	285	251	235	300	215	182	186	182	181
Voie publique	195	203	197	157	137	113	126	84	73	76	68	88
Magasin	162	122	114	118	112	119	114	88	75	82	76	53
Parking	80	71	63	48	93	54	52	41	47	47	42	49
Inconnue	63	22	29	34	27	20	29	48	34	34	60	43
Moyen de transport: voiture	13	39	48	22	45	48	92	54	36	7	15	8
Habitation: non précisée	15	33	37	40	35	38	36	42	48	23	23	25
Habitation: appartement	22	33	35	18	21	22	30	28	25	18	16	12
Entreprise	34	56	38	17	29	21	15	13	15	16	13	12
Horeca	28	21	30	18	17	15	15	25	6	6	4	20
Habitation: allée	11	12	12	15	18	10	22	6	9	9	11	11
Habitation: dépendances	9	15	13	4	17	12	17	8	7	4	6	7
Chantier	13	9	20	7	11	11	4	10	9	5	7	2
Station de bus / métro et gare de chemin de fer	9	8	10	11	12	8	6	2	2	7		6
Autre	5	9	8	6	8	3	6	7	9	3	3	4
Habitation: garage	4	3	8	1	6	10	11	8	5	7	5	2
Institution d'enseignement	7	8	6	7		6	7	2	7	1	2	3
Service public	7	5	4	2	4	3	2	5	8	4	8	3
Infrastructure sportive	11	8	7	3	7	4	4	4	2	1		2
Station essence	8	12	1	3	3	4	1	1	6	2	8	4
Banque / institution financière	1	1	1	2	3	10	2	6	6	4	2	5
Culture et loisirs	8	5	3	4	5	3	4	7		1	2	
Terrain	10	1	3	2	3	4	2	1	2	3	3	3
Moyen de transport: camion	3	4	5	2	3	1	5	4	6			2
Emplacement de vélo	1	4		4	2	8	3	4		6	1	
Service	4	2	6	5		3	2	4	3	2		2
Moyen de transport: train / tram / métro	5	2	3	2	4	1	2	4	4	1		1
Maison de repos	1	2	3	6	1	6	2		1	2	2	1
Médecin / dentiste / pharmacien	1	1	3	1		1		5	1	5	4	3
Moyen de transport: autre		2	4	5	3	3	4	1	2			
Bâtiment administratif	1	7	4	6		3			1		1	
Stade	5	2	3	2	7	2						
Aéroport		5	5		4							
Arrêt de bus / tram	1	1	1	5	2			1				
Habitation: autre	3		1	1	1	1		1	1		1	
Edifice religieux / lieu du culte	2		1	2	2		1				1	
Moyen de transport: autobus / autocar		1	2	2		1	1			1	1	
Cimetière	1		1	2	1		1				1	
Guichet automatique					1	2				1	1	
Total	1.160	1.020	1.024	869	895	805	918	729	632	564	569	552

FPF/DGR/DR/BIPOL - Statistiques policières de criminalité (date de clôture: 19/04/2024)
 Les données pour les années 2001 jusqu'à 2012 ne sont plus publiées mais restent disponibles sur demande auprès du service BIPOL.



ZONE RHODE

Dégradation de la propriété

	2000	2013	2014	2015	2016	2017	2018	2019	2020	2021	2022	2023
Voie publique	56	89	71	82	118	70	47	54	45	39	53	35
Habitation: résidence principale	31	41	34	58	33	29	26	22	32	27	22	14
Parking	19	11	24	21	17	22	24	20	11	14	16	11
Inconnue	9	3	9	5	4		9	7	15	19	19	18
Habitation: non précisée	6	12	6	10	1	5	10	5	6	7	5	6
Magasin	4	3	9	2	6	11	6	3	2	8	5	
Entreprise	9	4	5	3	3	4	3	2	5	6	5	3
Moyen de transport: voiture	2	9	7	8	1	1	6		6		2	2
Habitation: jardin	6	7	4	1	1	2	4	3	5		9	
Habitation: allée	4	5	4	2	2	5	3	2	5	2		1
Terrain	2	3	5	2	6	4	3	3	2	1	2	
Institution d'enseignement	3	1	2		3	2	8	2	1	5	1	
Horeca	1	6	3	3	1	1	1	4			2	3
Culture et loisirs	1	5		3	1	1	3	4		3	2	
Autre	1	1	2	2	2	2	4	3			2	1
Service public	6		2	2	1	1		3	1		1	3
Infrastructure sportive	4	1	3	1		2		3			3	2
Chantier	4			4		2	3		1	1	1	
Habitation: dépendances	1	4	5	1	1		1		1	2		
Habitation: garage			1	1	5	1	1	2	2	2		
Habitation: résidence secondaire	2	1			1	2	2			1	2	1
Bâtiment administratif		1	1	2		1	2		1	1		
Bureau de police	1	1		1	1	1			1	2		
Station essence		2		1	1		2		1	1		
Station de bus / métro et gare de chemin de fer	3	1	1		1					1		
Aéroport		1	4		1							
Arrêt de bus / tram		1	2								2	
Banque / institution financière		1	2			1				1		
Moyen de transport: autre		1				2				2		
Edifice religieux / lieu du culte	1		1			1					1	
Maison de repos			1		1			2				
Cimetière				1				1	1			
Emplacement de vélo		1										1
Stade	1	1										
Médecin / dentiste / pharmacien								1				
Service											1	
Total	177	217	208	216	212	173	168	146	144	145	156	101

FPF/DGR/DRI/BIPOL - Statistiques policières de criminalité (date de clôture: 19/04/2024)
 Les données pour les années 2001 jusqu'à 2012 ne sont plus publiées mais restent disponibles sur demande auprès du service BIPOL.



ZONE RHODE

Infractions contre l'intégrité physique

	2000	2013	2014	2015	2016	2017	2018	2019	2020	2021	2022	2023
Habitation	49	56	54	43	51	37	32	41	30	36	29	36
Voie publique	32	28	34	29	40	29	33	23	27	22	14	20
Inconnue	3	1	2		3	3	3	13	5	9	6	6
Parking	2	4	6	4	3	5	6	3	4	2	2	5
Service public	5	6	7	2	1	3	5	4	2	8	2	1
Magasin	1	2	2	1	1	4	1	2	4	5	2	2
Horeca	2	5	4	5	3	1	1	3				1
Institution d'enseignement	2	2	4	1	3	1	1	2	2	1	4	1
Moyen de transport: train / tram / métro	2	3	2		2		2	1	1		2	2
Terrain	2	1	3		2	2			2		2	2
Entreprise		3		1	3	2	3		1	1		1
Station de bus / métro et gare de chemin de fer	1		1	2	2		3	2	1	1	1	1
Infrastructure sportive	1		1	3		1	2	1		2	1	
Culture et loisirs	1	4	3	1								1
Habitation: allée	1	1	2	1	1	1	1					1
Station essence	1		1				1		1	2		
Habitation: jardin	2				1	1		1				
Aéroport		1	1	1								
Bâtiment administratif			1	1		1						
Bureau de police								1	2			
Moyen de transport: autre			1		1				1			
Autre						1						1
Maison de repos	1							1				
Moyen de transport: autobus / autocar			1									1
Stade							1	1				
Service			1									
Total	108	117	131	95	117	92	95	99	83	89	65	82

STATISTIQUES POLICIERES DE CRIMINALITE

LIEU DE PERPETRATION: ZONE DE POLICE

ZONE RHODE

PARTIE V : ZONE DE POLICE vs. TYPOLOGIE



Typologie de la zone: Catégorie 3

Zone de police
BALEN - DESSEL - MOL
DEMERDAL - DSZ
GAVERS
HEKLA
LOKEREN
MEETJESLAND CENTRUM
MINOS
POLICE ANS - ST-NICOLAS
POLICE BORAINÉ
POLICE DE SERAING - NEUPRE
POLICE LOCALE DE WATERLOO
POLICE LOCALE MARIEMONT
POLICE LOCALE VILLE ATH
POLICE LOCALE WAVRE
POLITIE REGIO TURNHOUT
POLITIEZONE AARSCHOT
POLITIEZONE NOORD
PZ BRASSCHAAT
PZ BREDENE/DE HAAN
PZ CARMA



CRIMINALITE ENREGISTREE : ZONE DE POLICE vs TYPOLOGIE

PZ DAMME/KNOKKE-HEIST
PZ DEINZE/ZULTE/LIEVEGEM
PZ DENDERMONDE
PZ DILBEEK
PZ GEEL/LAAKDAL/MEERHOUT
PZ GINGELOM/NIEUWERKERKEN/SINT-TRUIDEN
PZ GRIMBERGEN
PZ LIER
PZ RONSE
PZ SCHOTEN
PZ ZAVENTEM
PZ ZENNEVALLEI
REGIO RHODE & SCHELDE
TONGEREN - HERSTAPPE
VILVOORDE - MACHELEN
VLAAMSE ARDENNEN
WOKRA
ZONE DE BRAINE-L'ALLEUD
ZONE DE POLICE DE MOUSCRON
ZONE DES TRIEUX
ZONE NETELAND
ZONE NIVELLES - GENAPPE
ZONE RHODE
ZP AISEAU-PRESLES/CHATELET/FARCIENNES



CRIMINALITE ENREGISTREE : ZONE DE POLICE vs TYPOLOGIE

ZP AWANS/GRACE-HOLLOGNE
ZP BEYNE-FLERON-SOUMAGNE
ZP FLEMALLE
ZP HERSTAL
ZP HUY



CRIMINALITE ENREGISTREE : ZONE DE POLICE vs TYPOLOGIE

Typologie de la zone: Catégorie 3

Figure criminelle/phénomène	Niveau	% 2019 - 2020	% 2020 - 2021	% 2021 - 2022
Vol de voiture	ZONE DE POLICE	0,0%	-31,8%	0,0%
	TYPOLOGIE	-22,6%	-8,1%	8,3%
Vol de moto	ZONE DE POLICE	-100,0%	/	100,0%
	TYPOLOGIE	-34,2%	5,0%	-2,4%
Carjacking	ZONE DE POLICE	/	/	0,0%
	TYPOLOGIE	-18,6%	-12,5%	35,7%
Homejacking	ZONE DE POLICE	-100,0%	/	/
	TYPOLOGIE	-50,0%	112,5%	-11,8%
Vol dans les garages	ZONE DE POLICE	-33,3%	-50,0%	-100,0%
	TYPOLOGIE	-54,1%	26,2%	-15,6%
Vol de vélomoteur	ZONE DE POLICE	-50,0%	200,0%	-66,7%
	TYPOLOGIE	-25,7%	13,0%	19,5%
Vol de vélo	ZONE DE POLICE	15,6%	-2,7%	-11,1%
	TYPOLOGIE	-26,4%	7,7%	12,6%
Cambriolage dans habitation	ZONE DE POLICE	-9,4%	-10,8%	1,1%
	TYPOLOGIE	-28,5%	2,6%	12,5%
Cambriolage ds entreprise ou commerce	ZONE DE POLICE	-5,6%	-29,4%	-29,2%
	TYPOLOGIE	-30,4%	-8,6%	-1,8%
Cambriolage ds service public ou bâtiment administ	ZONE DE POLICE	166,7%	-87,5%	400,0%
	TYPOLOGIE	-21,6%	-19,4%	-4,6%
Vol au bélier	ZONE DE POLICE	100,0%	-100,0%	/
	TYPOLOGIE	-64,0%	-55,6%	25,0%



CRIMINALITE ENREGISTREE : ZONE DE POLICE vs TYPOLOGIE

Figure criminelle/phénomène	Niveau	% 2019 - 2020	% 2020 - 2021	% 2021 - 2022
Cambriolage dans bâtiment (total)	ZONE DE POLICE	-7,0%	-15,7%	-0,9%
	TYPOLOGIE	-28,4%	-0,5%	9,6%
Vol à main armée	ZONE DE POLICE	-75,0%	25,0%	-40,0%
	TYPOLOGIE	-26,6%	-4,3%	-4,0%
Vol avec violence sans arme	ZONE DE POLICE	-69,2%	125,0%	16,7%
	TYPOLOGIE	-20,1%	-3,9%	26,1%
Vol dans ou sur un véhicule	ZONE DE POLICE	-8,6%	-29,9%	36,0%
	TYPOLOGIE	-29,0%	5,6%	11,4%
Sacjacking dans une voiture	ZONE DE POLICE	/	/	/
	TYPOLOGIE	-66,7%	100,0%	300,0%
Vol d'armes et explosifs	ZONE DE POLICE	200,0%	0,0%	-66,7%
	TYPOLOGIE	-29,8%	14,5%	7,4%
Steaming	ZONE DE POLICE	/	/	/
	TYPOLOGIE	-6,3%	-46,7%	125,0%
Arrachage de sac à main	ZONE DE POLICE	-100,0%	/	-100,0%
	TYPOLOGIE	-3,7%	-25,0%	25,6%
Vol à l'arraché	ZONE DE POLICE	-55,6%	25,0%	-60,0%
	TYPOLOGIE	-32,6%	-2,4%	12,2%
Vol à la tire	ZONE DE POLICE	-54,3%	62,5%	-19,2%
	TYPOLOGIE	-48,5%	-2,1%	25,6%
Vol à l'étalage	ZONE DE POLICE	0,0%	19,6%	-9,8%
	TYPOLOGIE	-20,5%	15,7%	13,7%
Vol par ruse	ZONE DE POLICE	-45,0%	-63,6%	50,0%
	TYPOLOGIE	-32,5%	21,9%	7,8%



CRIMINALITE ENREGISTREE : ZONE DE POLICE vs TYPOLOGIE

Figure criminelle/phénomène	Niveau	% 2019 - 2020	% 2020 - 2021	% 2021 - 2022
Vol de métaux	ZONE DE POLICE	-100,0%	/	0,0%
	TYPOLOGIE	-25,4%	36,5%	35,3%
Vol sur les chantiers	ZONE DE POLICE	-10,0%	-44,4%	40,0%
	TYPOLOGIE	-11,9%	-1,6%	22,4%
Home-invasion	ZONE DE POLICE	-100,0%	/	/
	TYPOLOGIE	-53,8%	41,7%	-26,5%
Vol d'animaux	ZONE DE POLICE	200,0%	-100,0%	/
	TYPOLOGIE	-27,7%	26,5%	-7,8%
Vol de cargaison	ZONE DE POLICE	-100,0%	/	/
	TYPOLOGIE	24,7%	-47,4%	-6,8%
Fraude de cartes de paiements	ZONE DE POLICE	-57,6%	-35,7%	155,6%
	TYPOLOGIE	-24,1%	6,1%	33,5%
Phishing	ZONE DE POLICE	100,0%	50,0%	-33,3%
	TYPOLOGIE	306,5%	-0,9%	-9,7%
Ransomware	ZONE DE POLICE	/	/	/
	TYPOLOGIE	-18,8%	-38,5%	33,3%
Shouldersurfing	ZONE DE POLICE	0,0%	-75,0%	0,0%
	TYPOLOGIE	-56,7%	-45,0%	28,3%
Skimming	ZONE DE POLICE	/	/	/
	TYPOLOGIE	-31,3%	-16,4%	89,1%
Violence contre les métiers d'intérêt général	ZONE DE POLICE	-20,0%	-50,0%	50,0%
	TYPOLOGIE	-8,5%	5,3%	18,8%
Viol collectif	ZONE DE POLICE	/	-100,0%	/
	TYPOLOGIE	-28,1%	82,6%	-14,3%



CRIMINALITE ENREGISTREE : ZONE DE POLICE vs TYPOLOGIE

Figure criminelle/phénomène	Niveau	% 2019 - 2020	% 2020 - 2021	% 2021 - 2022
Graffiti	ZONE DE POLICE	-91,7%	300,0%	50,0%
	TYPOLOGIE	-0,6%	4,3%	45,5%
Dégradation de voiture	ZONE DE POLICE	0,0%	0,0%	1,4%
	TYPOLOGIE	-17,4%	2,0%	2,5%
Rixe au couteau	ZONE DE POLICE	-100,0%	/	-100,0%
	TYPOLOGIE	9,8%	13,8%	-15,0%
VIF: physique, dans le couple	ZONE DE POLICE	-39,3%	29,4%	-18,2%
	TYPOLOGIE	0,6%	1,6%	9,6%
VIF: physique, envers des descendants	ZONE DE POLICE	33,3%	100,0%	-25,0%
	TYPOLOGIE	-4,2%	12,1%	6,0%
VIF: physique, envers d'autres membres	ZONE DE POLICE	100,0%	0,0%	-50,0%
	TYPOLOGIE	7,0%	2,3%	1,4%
VIF: sexuelle, dans le couple	ZONE DE POLICE	/	/	/
	TYPOLOGIE	25,0%	-8,0%	-15,2%
VIF: sexuelle, envers des descendants	ZONE DE POLICE	/	/	0,0%
	TYPOLOGIE	14,0%	-11,7%	-59,0%
VIF: sexuelle, envers d'autres membres	ZONE DE POLICE	/	/	/
	TYPOLOGIE	-21,7%	-11,1%	0,0%
VIF: psychique, dans le couple	ZONE DE POLICE	-32,5%	-29,6%	0,0%
	TYPOLOGIE	-11,8%	5,4%	6,6%
VIF: psychique, envers des descendants	ZONE DE POLICE	200,0%	-100,0%	/
	TYPOLOGIE	8,6%	3,3%	18,5%
VIF: psychique, envers d'autres membres	ZONE DE POLICE	-100,0%	/	/
	TYPOLOGIE	0,8%	4,4%	-11,9%



CRIMINALITE ENREGISTREE : ZONE DE POLICE vs TYPOLOGIE

Figure criminelle/phénomène	Niveau	% 2019 - 2020	% 2020 - 2021	% 2021 - 2022
VIF: économique, dans le couple	ZONE DE POLICE	0,0%	-100,0%	/
	TYPOLOGIE	-7,0%	10,2%	2,7%
VIF: économique, envers des descendants	ZONE DE POLICE	-100,0%	/	/
	TYPOLOGIE	23,3%	-5,4%	8,6%
VIF: économique, envers d'autres membres	ZONE DE POLICE	100,0%	-50,0%	400,0%
	TYPOLOGIE	-15,0%	-12,1%	24,4%
Dopage humain	ZONE DE POLICE	-100,0%	/	-100,0%
	TYPOLOGIE	-16,9%	-23,0%	-6,1%
Engraissement illégal	ZONE DE POLICE	-100,0%	/	/
	TYPOLOGIE	-10,0%	-11,1%	-43,8%
Vente de cocaïne	ZONE DE POLICE	/	/	/
	TYPOLOGIE	26,8%	-7,3%	-0,3%
Import-export de cocaïne	ZONE DE POLICE	/	/	/
	TYPOLOGIE	19,2%	-25,8%	-8,7%
Production de drogues synthétiques	ZONE DE POLICE	/	/	/
	TYPOLOGIE	-23,3%	-17,4%	26,3%
Import-export de drogues synthétiques	ZONE DE POLICE	/	/	/
	TYPOLOGIE	-71,5%	-57,4%	-67,5%
Vente de drogues synthétiques	ZONE DE POLICE	-100,0%	/	-100,0%
	TYPOLOGIE	1,9%	-14,9%	-19,3%
Production de cannabis (culture)	ZONE DE POLICE	0,0%	100,0%	-100,0%
	TYPOLOGIE	25,4%	-28,9%	-12,1%
Import-export de cannabis en grande quantité	ZONE DE POLICE	/	/	/
	TYPOLOGIE	5,9%	-5,6%	-70,6%



CRIMINALITE ENREGISTREE : ZONE DE POLICE vs TYPOLOGIE

Figure criminelle/phénomène	Niveau	% 2019 - 2020	% 2020 - 2021	% 2021 - 2022
Vente de cannabis en grande quantité	ZONE DE POLICE	/	/	/
	TYPOLOGIE	111,1%	47,4%	10,7%
Import-export d'héroïne	ZONE DE POLICE	/	/	/
	TYPOLOGIE	-18,2%	77,8%	-68,8%
Vente-traffic d'héroïne	ZONE DE POLICE	/	/	/
	TYPOLOGIE	31,9%	3,2%	-25,0%
Commerce et production d'arme à feu et mun.	ZONE DE POLICE	/	-100,0%	/
	TYPOLOGIE	-2,2%	-29,5%	9,7%
Commerce et production d'arme non à feu	ZONE DE POLICE	/	/	/
	TYPOLOGIE	-35,7%	-55,6%	100,0%
TEH - exploitation économique	ZONE DE POLICE	/	-100,0%	/
	TYPOLOGIE	-12,1%	27,6%	-32,4%
TEH - exploitation sexuelle	ZONE DE POLICE	0,0%	0,0%	-100,0%
	TYPOLOGIE	9,5%	6,2%	-1,2%
Violence physique (transport public)	ZONE DE POLICE	0,0%	-100,0%	/
	TYPOLOGIE	-28,9%	21,6%	28,6%
Violence physique (voie publique)	ZONE DE POLICE	9,5%	-8,7%	-42,9%
	TYPOLOGIE	-15,5%	12,2%	12,5%
Violence physique (autre endroit public)	ZONE DE POLICE	-33,3%	-100,0%	/
	TYPOLOGIE	8,9%	12,1%	0,0%
Violence physique (endroit accessible au public)	ZONE DE POLICE	0,0%	0,0%	-63,6%
	TYPOLOGIE	-30,3%	1,4%	49,7%
Violence sexuelle (transport public)	ZONE DE POLICE	/	/	/
	TYPOLOGIE	-19,2%	57,1%	4,5%



CRIMINALITE ENREGISTREE : ZONE DE POLICE vs TYPOLOGIE

Figure criminelle/phénomène	Niveau	% 2019 - 2020	% 2020 - 2021	% 2021 - 2022
Violence sexuelle (voie publique)	ZONE DE POLICE	-33,3%	-50,0%	-100,0%
	TYPOLOGIE	-15,7%	-5,0%	17,0%
Violence sexuelle (autre endroit public)	ZONE DE POLICE	/	0,0%	-100,0%
	TYPOLOGIE	22,7%	15,8%	-11,8%
Violence sexuelle (endroit accessible au public)	ZONE DE POLICE	-50,0%	50,0%	-33,3%
	TYPOLOGIE	-42,0%	58,8%	29,6%
Violence psychique (transport public)	ZONE DE POLICE	-100,0%	/	-100,0%
	TYPOLOGIE	-20,5%	31,0%	16,4%
Violence psychique (voie publique)	ZONE DE POLICE	11,1%	-30,0%	-7,1%
	TYPOLOGIE	-1,3%	2,1%	6,9%
Violence psychique (autre endroit public)	ZONE DE POLICE	100,0%	-75,0%	0,0%
	TYPOLOGIE	7,8%	-17,5%	21,5%
Violence psychique (endroit accessible au public)	ZONE DE POLICE	-16,7%	0,0%	-40,0%
	TYPOLOGIE	-15,5%	-0,3%	16,2%
Vol à main armée (transport public)	ZONE DE POLICE	-100,0%	/	/
	TYPOLOGIE	133,3%	-42,9%	50,0%
Vol à main armée (voie publique)	ZONE DE POLICE	0,0%	0,0%	0,0%
	TYPOLOGIE	-21,3%	1,8%	-1,8%
Vol à main armée (autre endroit public)	ZONE DE POLICE	-100,0%	/	/
	TYPOLOGIE	-29,4%	-58,3%	120,0%
Vol à main armée (endroit accessible au public)	ZONE DE POLICE	-70,0%	-33,3%	-50,0%
	TYPOLOGIE	-33,2%	-12,1%	-4,3%
Vol avec violence sans arme (transport public)	ZONE DE POLICE	/	/	-100,0%
	TYPOLOGIE	-27,7%	23,5%	28,6%



CRIMINALITE ENREGISTREE : ZONE DE POLICE vs TYPOLOGIE

Figure criminelle/phénomène	Niveau	% 2019 - 2020	% 2020 - 2021	% 2021 - 2022
Vol avec violence sans arme (voie publique)	ZONE DE POLICE	-66,7%	100,0%	-50,0%
	TYPLOGIE	-29,2%	-0,6%	6,7%
Vol avec violence sans arme (autre endroit public)	ZONE DE POLICE	/	/	-100,0%
	TYPLOGIE	-19,2%	-23,7%	24,4%
Vol avec violence sans arme (endr. acces. au pub.)	ZONE DE POLICE	0,0%	66,7%	60,0%
	TYPLOGIE	-22,8%	-2,0%	23,7%
Faux policiers	ZONE DE POLICE	-66,7%	-100,0%	/
	TYPLOGIE	5,3%	-20,0%	18,8%
Terrorisme, extrémisme et radicalisme	ZONE DE POLICE	-100,0%	/	/
	TYPLOGIE	7,9%	0,0%	-14,6%
Cyberharcèlement	ZONE DE POLICE	-18,8%	-30,8%	55,6%
	TYPLOGIE	7,5%	3,2%	-1,2%
Fraude à l'identité	ZONE DE POLICE	-25,0%	91,7%	-4,3%
	TYPLOGIE	26,3%	3,5%	-6,0%

STATISTIQUES POLICIERES DE CRIMINALITE

LIEU DE PERPETRATION: ZONE DE POLICE

ZONE RHODE

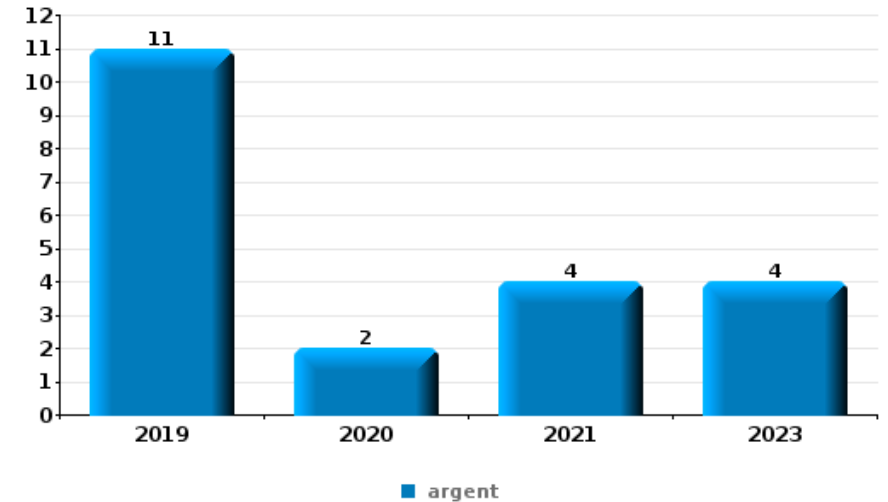
PARTIE VI : OBJETS ET MOYENS DE TRANSPORT



ZONE RHODE

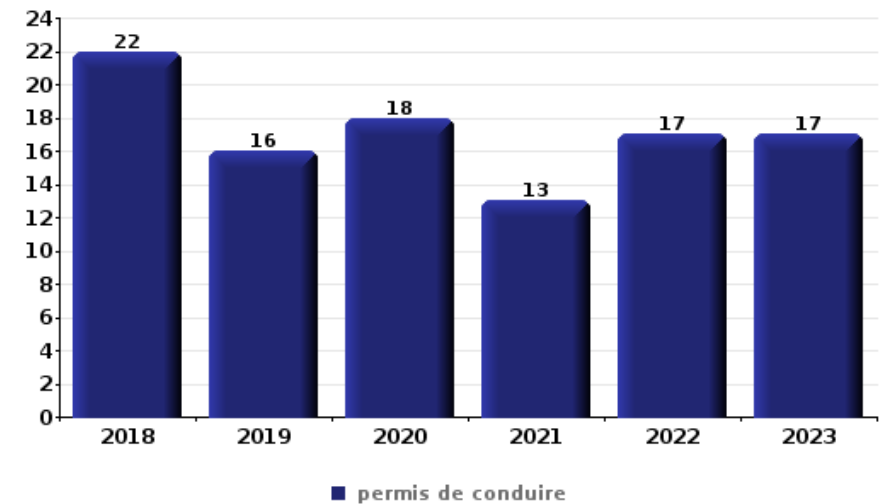
Vol à main armée

Top 5 Objets volés (sbd nombre de faits)		2018	2019	2020	2021	2022	2023
1	argent		11	2	4		4
2	GSM et accessoires		1	2			3
2	tabac		3	1	1		1
4	carte bancaire / carte de crédit		2	1			1
5	carte d'identité / passeport		1	1			1
5	plaque d'immatriculation						3



Vol dans ou sur un véhicule

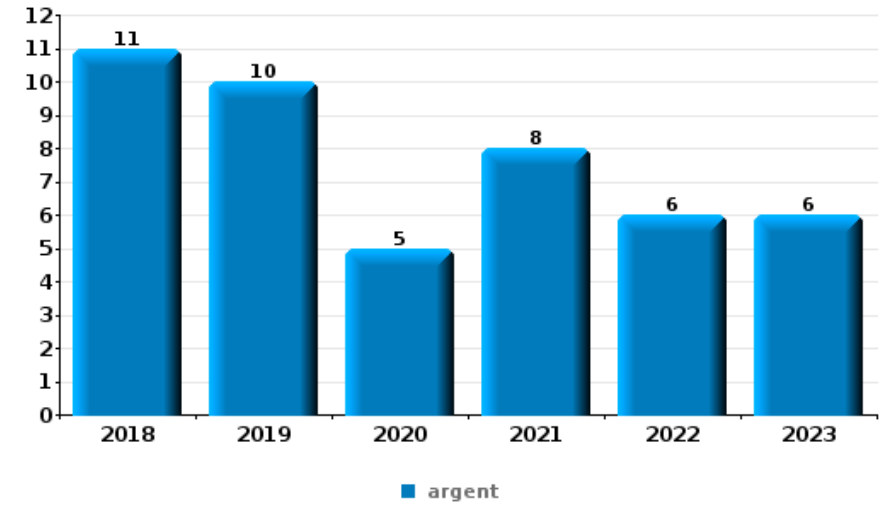
Top 5 Objets volés (sbd nombre de faits)		2018	2019	2020	2021	2022	2023
1	permis de conduire	22	16	18	13	17	17
2	ordinateur et accessoires	16	10	11	20	19	25
3	carte bancaire / carte de crédit	16	18	20	15	18	9
4	carte d'identité / passeport	17	14	19	14	11	15
5	argent	20	11	16	11	20	9
5	pièce de moyen de transport	39	13	4	5	14	12





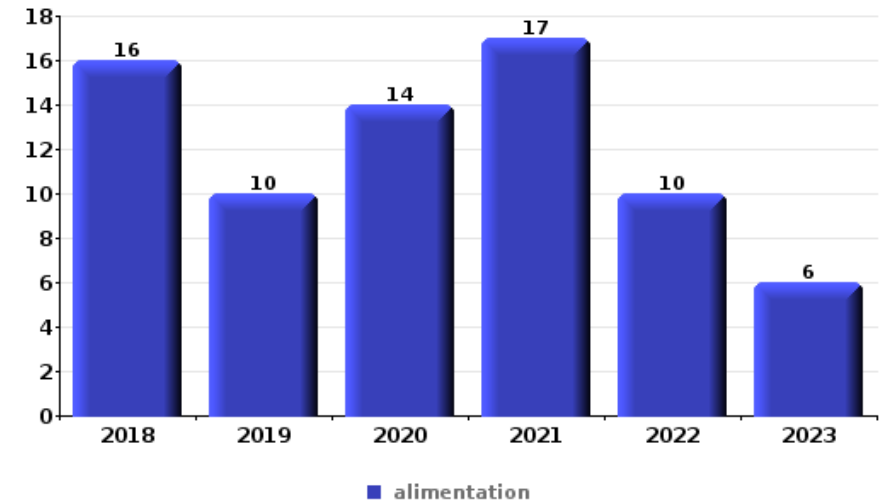
Cambriolage ds entreprise ou commerce

Top 5 Objets volés (sbd nombre de faits)		2018	2019	2020	2021	2022	2023
1	argent	11	10	5	8	6	6
2	coffre-fort / coffret (argent) / caisse	6	5	6	1	2	1
3	ordinateur et accessoires	2	3	2	3	1	1
4	outillage	3	1	3	1	1	1
5	alimentation		2	3	1	2	
5	plaque d'immatriculation	2		1	1		4



Vol à l'étalage

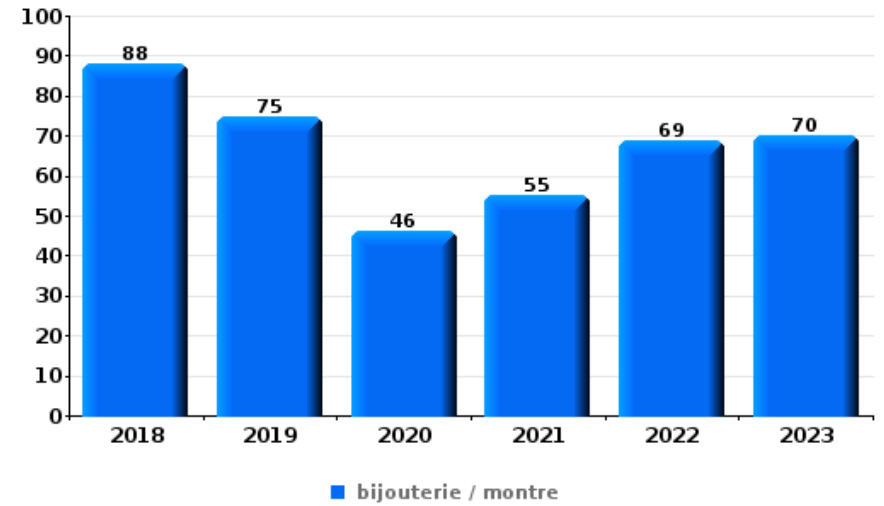
Top 5 Objets volés (sbd nombre de faits)		2018	2019	2020	2021	2022	2023
1	alimentation	16	10	14	17	10	6
2	multimédia	9	13	11	11	10	6
3	vêtement	16	11	2	3	6	7
4	ordinateur et accessoires	5	3	7	7	7	
5	parfum / produit de beauté	1	4	1	2	8	3





Cambrilage dans habitation

Top 5 Objets volés (sbd nombre de faits)		2018	2019	2020	2021	2022	2023
1	bijouterie / montre	88	75	46	55	69	70
2	argent	69	54	45	42	35	47
3	ordinateur et accessoires	44	34	24	39	20	12
4	multimédia	28	18	17	18	12	14
5	sac à main	27	16	7	13	17	16



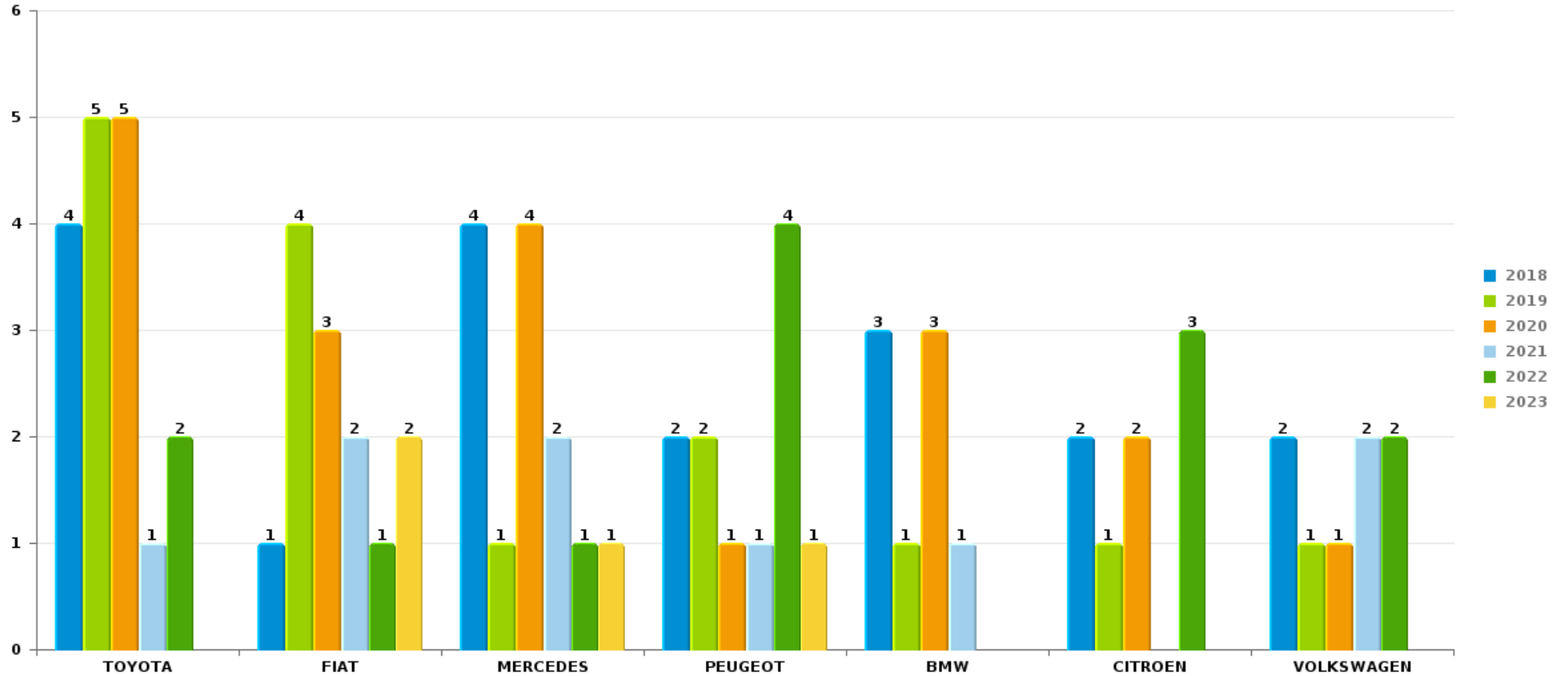
Remarque: en ce qui concerne les objets, aucun total n'est reproduit étant donné que plusieurs objets peuvent avoir été volés lors d'un même fait.



ZONE RHODE

Vol de voiture

Nombre de voitures volées par marque (Top 5)



STATISTIQUES POLICIERES DE CRIMINALITE

LIEU DE PERPETRATION: ZONE DE POLICE

ZONE RHODE

PARTIE VII : SUSPECTS



Partie 1: Niveau FAITS (comptage du nombre de faits pour lesquels un certain type de suspect est impliqué)

1.1. Nombre d'infractions selon le sexe des suspects identifiés (par catégorie principale)

Étant donné que, tant un suspect identifié masculin qu'un suspect identifié féminin peuvent être impliqués lors d'un même fait, il est possible que la somme des colonnes «Hommes» et «Femmes» soit supérieure à la valeur de la colonne «Total...» (voir également la note méthodologique)

ZONE RHODE

2023

Catégorie principale / Sexe	Nombre total de faits avec au moins 1 suspect	Hommes	%	Femmes	%
Législation sur les étrangers	102	78	76,5%	36	35,3%
Registre de population	66	43	65,2%	35	53,0%
Vol et extorsion	36	28	77,8%	9	25,0%
Drogues	27	22	81,5%	6	22,2%
Fraude	15	10	66,7%	5	33,3%
Infr. contre l'intégrité physique	12	11	91,7%	1	8,3%
Dégradation de la propriété	10	9	90,0%	1	10,0%
Infr. contre la sécurité publique	9	7	77,8%	3	33,3%
Infr. contre autres valeurs morales et sentiments	7	5	71,4%	2	28,6%
Infr. contre la foi publique	7	3	42,9%	4	57,1%
Infr. contre l'autorité publique	6	5	83,3%	1	16,7%
Armes et explosifs	5	5	100,0%		
Carte d'identité	3	3	100,0%		
Infr. relative au statut juridique de l'enfant	3			3	100,0%
Ivresse et alcool	2	1	50,0%	1	50,0%
Autres lois spéciales	1	1	100,0%		

CRIMINALITE ENREGISTREE: SUSPECTS



Catégorie principale / Sexe	Nombre total de faits avec au moins 1 suspect	Hommes	%	Femmes	%
Criminalité informatique	1	1	100,0%		
Environnement	1	1	100,0%		
Infr. contre la liberté individuelle	1	1	100,0%		
Protection de la jeunesse	1	1	100,0%		
Protection de la personne	1	1	100,0%		
Travail	1	1	100,0%		
Total	317	237	74,8 %	107	33,8 %



1.2. Nombre d'infractions selon le sexe des suspects identifiés (par figure criminelle)

Étant donné que, tant un suspect identifié masculin qu'un suspect identifié féminin peuvent être impliqués lors d'un même fait, il est possible que la somme des colonnes «Hommes» et «Femmes» soit supérieure à la valeur de la colonne «Total...» (voir également la note méthodologique)

ZONE RHODE

2023

FC Vol moyen de transport

Figure criminelle / Sexe	Nombre total de faits avec au moins 1 suspect identifié	Hommes	%
Vol de voiture	2	2	100,0%
Carjacking	1	1	100,0%
Total	PA	PA	PA

FC Cambriolage

Figure criminelle / Sexe	Nombre total de faits avec au moins 1 suspect identifié	Hommes	%
Cambriolage dans habitation	3	3	100,0%
Cambriolage ds entreprise ou commerce	3	3	100,0%
Cambriolage dans bâtiment (total)	6	6	100,0%
Total	PA	PA	PA



FC Vol autre

Figure criminelle / Sexe	Nombre total de faits avec au moins 1 suspect identifié	Hommes	%	Femmes	%
Vol à main armée	3	3	100,0%		
Vol dans ou sur un véhicule	1	1	100,0%		
Vol d'armes et explosifs	1	1	100,0%		
Vol à la tire	1	1	100,0%		
Vol à l'étalage	22	15	68,2%	8	36,4%
Total	PA	PA	PA	PA	PA

FC Autre

Figure criminelle / Sexe	Nombre total de faits avec au moins 1 suspect identifié	Hommes	%
Dégradation de voiture	2	2	100,0%
Total	PA	PA	PA

PH Violence intrafamiliale (VIF)

Figure criminelle / Sexe	Nombre total de faits avec au moins 1 suspect identifié	Hommes	%	Femmes	%
VIF: physique, dans le couple	6	5	83,3%	1	16,7%
VIF: physique, envers des descendants	3	3	100,0%		
VIF: physique, envers d'autres membres	3	3	100,0%		
VIF: psychique, dans le couple	4	1	25,0%	3	75,0%
VIF: économique, dans le couple	1	1	100,0%		
VIF: économique, envers d'autres membres	1	1	100,0%		
Total	PA	PA	PA	PA	PA

CRIMINALITE ENREGISTREE: SUSPECTS



PH Drogues

Figure criminelle / Sexe	Nombre total de faits avec au moins 1 suspect identifié	Hommes	%	Femmes	%
Production de cannabis (culture)	2	2	100,0%	1	50,0%
Vente de cannabis en grande quantité	1	1	100,0%		
Total	PA	PA	PA	PA	PA

PH Violence dans l'espace public

Figure criminelle / Sexe	Nombre total de faits avec au moins 1 suspect identifié	Hommes	%
Violence physique (voie publique)	4	4	100,0%
Violence physique (endroit accessible au public)	3	3	100,0%
Violence psychique (voie publique)	1	1	100,0%
Violence psychique (endroit accessible au public)	2	2	100,0%
Vol à main armée (voie publique)	2	2	100,0%
Vol à main armée (endroit accessible au public)	1	1	100,0%
Total	PA	PA	PA

PH Autre

Figure criminelle / Sexe	Nombre total de faits avec au moins 1 suspect identifié	Hommes	%	Femmes	%
Cyberharcèlement	3	3	100,0%		
Fraude à l'identité	3	1	33,3%	2	66,7%
Total	PA	PA	PA	PA	PA



1.3. Nombre d'infractions selon l'âge des suspects identifiés (par catégorie principale)

Étant donné que, tant un suspect identifié mineur qu'un suspect identifié majeur peuvent être impliqués lors d'un même fait, il est possible que la somme des colonnes «Mineur» et «Majeur» soit supérieure à la valeur de la colonne «Total...» (voir également la note méthodologique)

ZONE RHODE

2023

Catégorie principale / Âge	Nombre total de faits avec au moins 1 suspect identifié	Mineur	%	Majeur	%
Législation sur les étrangers	102	1	1,0%	101	99,0%
Registre de population	66			66	100,0%
Vol et extorsion	36	2	5,6%	34	94,4%
Drogues	27	2	7,4%	25	92,6%
Fraude	15	1	6,7%	14	93,3%
Infr. contre l'intégrité physique	12	1	8,3%	11	91,7%
Dégradation de la propriété	10			10	100,0%
Infr. contre la sécurité publique	9			9	100,0%
Infr. contre autres valeurs morales et sentiments	7			7	100,0%
Infr. contre la foi publique	7	1	14,3%	6	85,7%
Infr. contre l'autorité publique	6			6	100,0%
Armes et explosifs	5			5	100,0%
Carte d'identité	3	3	100,0%		
Infr. relative au statut juridique de l'enfant	3			3	100,0%
Ivresse et alcool	2			2	100,0%
Autres lois spéciales	1	1	100,0%		
Criminalité informatique	1			1	100,0%
Environnement	1			1	100,0%
Infr. contre la liberté individuelle	1			1	100,0%
Protection de la jeunesse	1	1	100,0%		
Protection de la personne	1			1	100,0%
Travail	1			1	100,0%
Total	317	13	4,1%	304	95,9%



1.4. Nombre d'infractions selon l'âge des suspects identifiés (par figure criminelle)

Étant donné que, tant un suspect identifié mineur qu'un suspect identifié majeur peuvent être impliqués lors d'un même fait, il est possible que la somme des colonnes «Mineur» et «Majeur» soit supérieure à la valeur de la colonne «Total...»
(voir également la note méthodologique)

ZONE RHODE

2023

FC Vol moyen de transport

Figure criminelle / Âge	Nombre total de faits avec au moins 1 suspect identifié	Majeur	%
Vol de voiture	2	2	100,0%
Carjacking	1	1	100,0%
Total	PA	PA	PA

FC Cambriolage

Figure criminelle / Âge	Nombre total de faits avec au moins 1 suspect identifié	Mineur	%	Majeur	%
Cambriolage dans habitation	3	1	33,3%	2	66,7%
Cambriolage ds entreprise ou commerce	3			3	100,0%
Cambriolage dans bâtiment (total)	6	1	16,7%	5	83,3%
Total	PA	PA	PA	PA	PA



FC Vol autre

Figure criminelle / Âge	Nombre total de faits avec au moins 1 suspect identifié	Mineur	%	Majeur	%
Vol à main armée	3	1	33,3%	2	66,7%
Vol dans ou sur un véhicule	1			1	100,0%
Vol d'armes et explosifs	1			1	100,0%
Vol à la tire	1			1	100,0%
Vol à l'étalage	22			22	100,0%
Total	PA	PA	PA	PA	PA

FC Autre

Figure criminelle / Âge	Nombre total de faits avec au moins 1 suspect identifié	Majeur	%
Dégradation de voiture	2	2	100,0%
Total	PA	PA	PA

PH Violence intrafamiliale (VIF)

Figure criminelle / Âge	Nombre total de faits avec au moins 1 suspect identifié	Majeur	%
VIF: physique, dans le couple	6	6	100,0%
VIF: physique, envers des descendants	3	3	100,0%
VIF: physique, envers d'autres membres	3	3	100,0%
VIF: psychique, dans le couple	4	4	100,0%
VIF: économique, dans le couple	1	1	100,0%
VIF: économique, envers d'autres membres	1	1	100,0%
Total	PA	PA	PA



PH Drogues

Figure criminelle / Âge	Nombre total de faits avec au moins 1 suspect identifié	Majeur	%
Production de cannabis (culture)	2	2	100,0%
Vente de cannabis en grande quantité	1	1	100,0%
Total	PA	PA	PA

PH Violence dans l'espace public

Figure criminelle / Âge	Nombre total de faits avec au moins 1 suspect identifié	Mineur	%	Majeur	%
Violence physique (voie publique)	4			4	100,0%
Violence physique (endroit accessible au public)	3			3	100,0%
Violence psychique (voie publique)	1			1	100,0%
Violence psychique (endroit accessible au public)	2			2	100,0%
Vol à main armée (voie publique)	2			2	100,0%
Vol à main armée (endroit accessible au public)	1	1	100,0%		
Total	PA	PA	PA	PA	PA

PH Autre

Figure criminelle / Âge	Nombre total de faits avec au moins 1 suspect identifié	Mineur	%	Majeur	%
Cyberharcèlement	3			3	100,0%
Fraude à l'identité	3	1	33,3%	2	66,7%
Total	PA	PA	PA	PA	PA



Partie 2: Niveau SUSPECTS-FAIT (comptage du nombre de combinaisons suspect-fait)

2.1. Nombre de suspects-fait selon le sexe des suspects identifiés (TOP 5 des catégories principales)

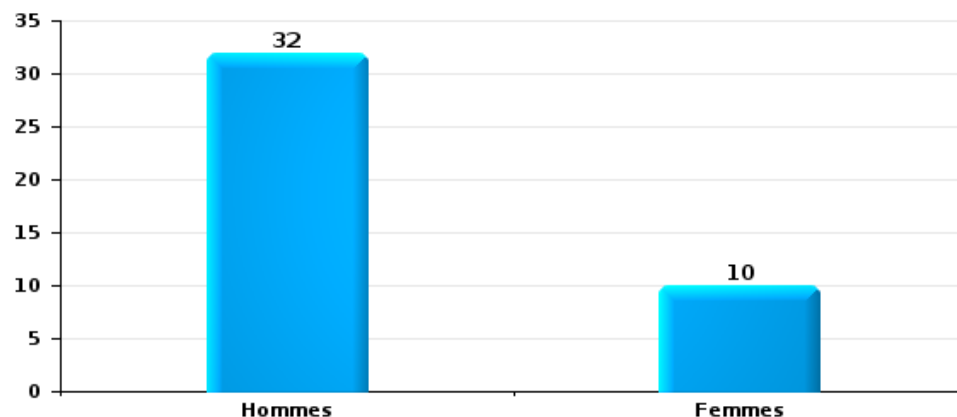
Lorsqu'un même suspect a commis plusieurs faits durant la période considérée, il est aussi comptabilisé plusieurs fois (voir également la note méthodologique)

ZONE RHODE

2023

Vol et extorsion

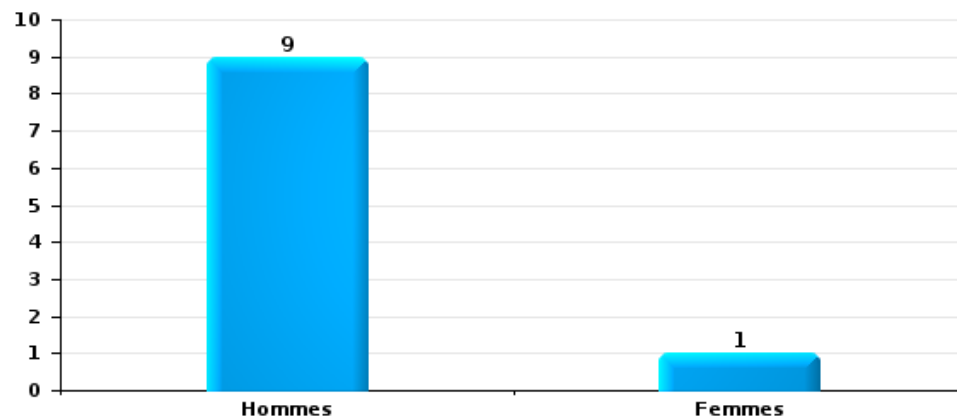
Nombre de suspects-fait selon le sexe





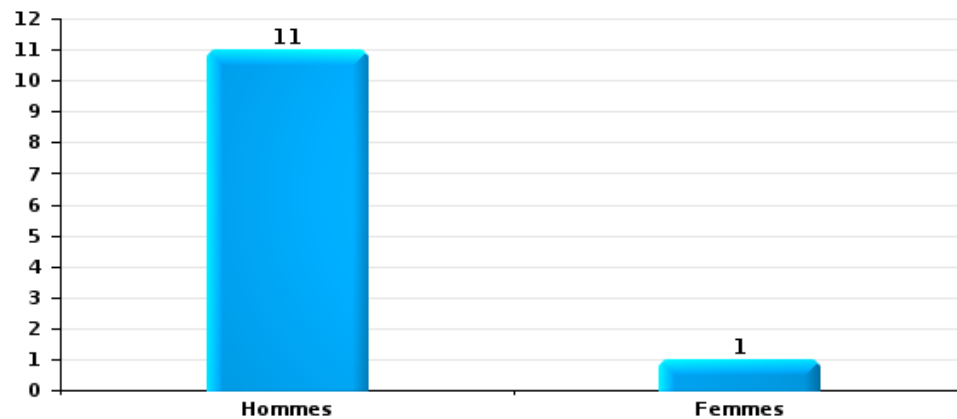
Dégradation de la propriété

Nombre de suspects-fait selon le sexe



Infr. contre l'intégrité physique

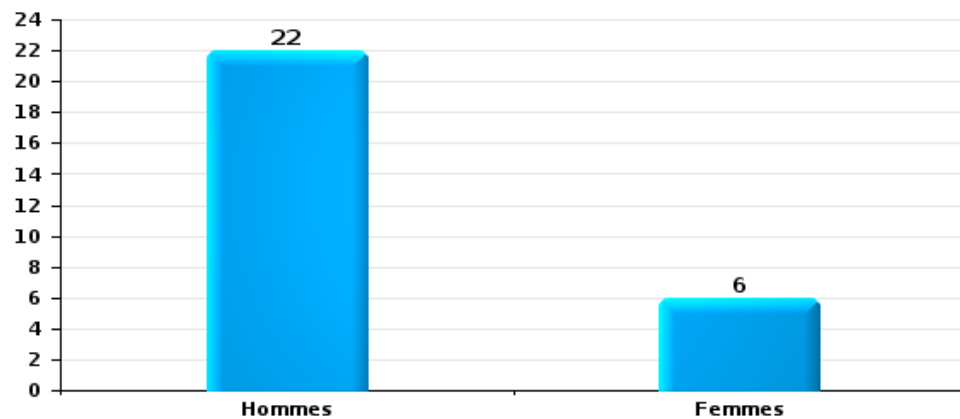
Nombre de suspects-fait selon le sexe





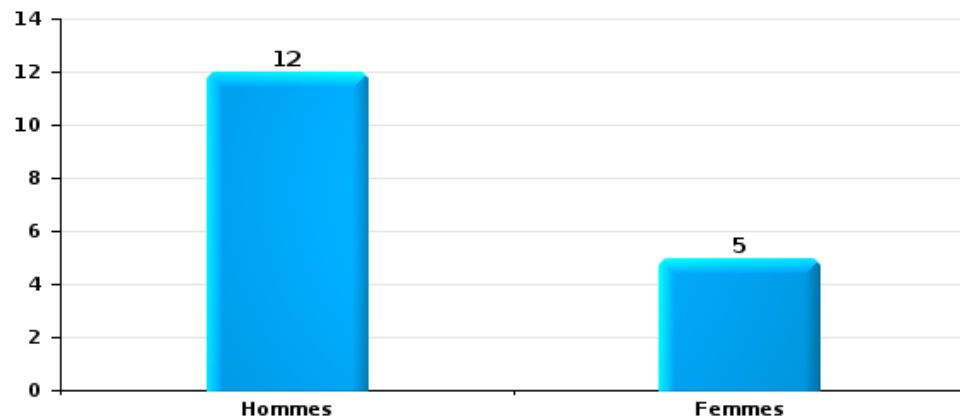
Drogues

Nombre de suspects-fait selon le sexe



Fraude

Nombre de suspects-fait selon le sexe





2.2. Nombre de suspects-fait selon le sexe des suspects identifiés (TOP 5 des figures criminelles)

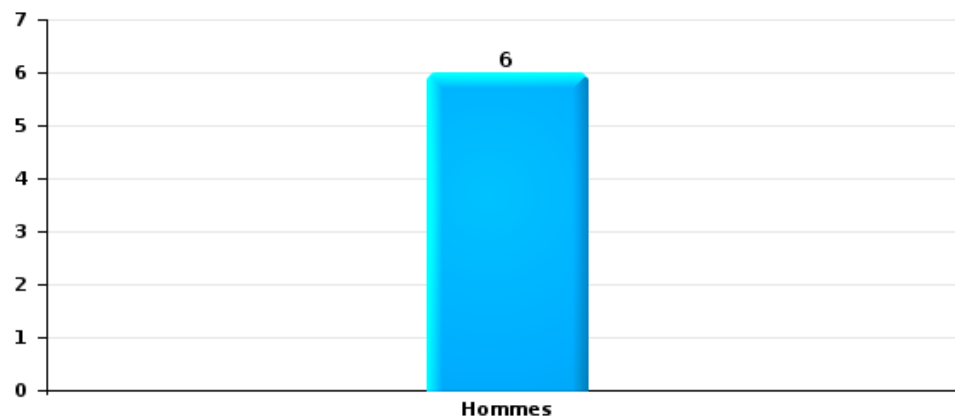
Lorsqu'un même suspect a commis plusieurs faits durant la période considérée, il est aussi comptabilisé plusieurs fois (voir également la note méthodologique)

ZONE RHODE

2023

Cambriolage dans bâtiment (total)

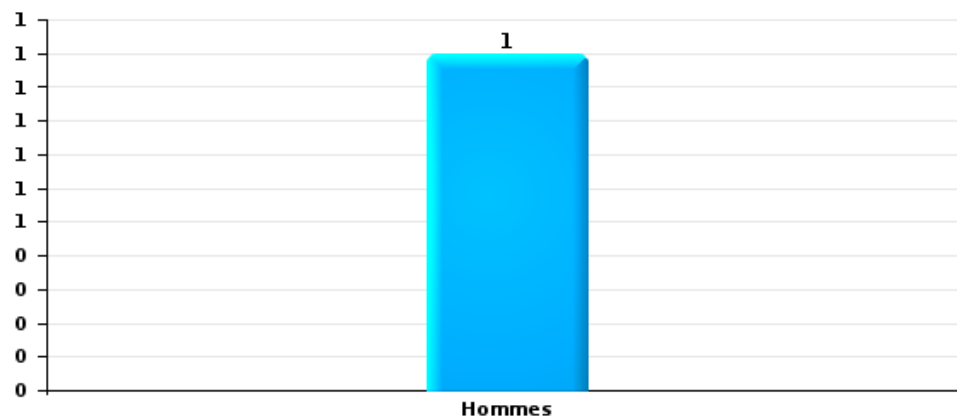
Nombre de suspects-fait selon le sexe





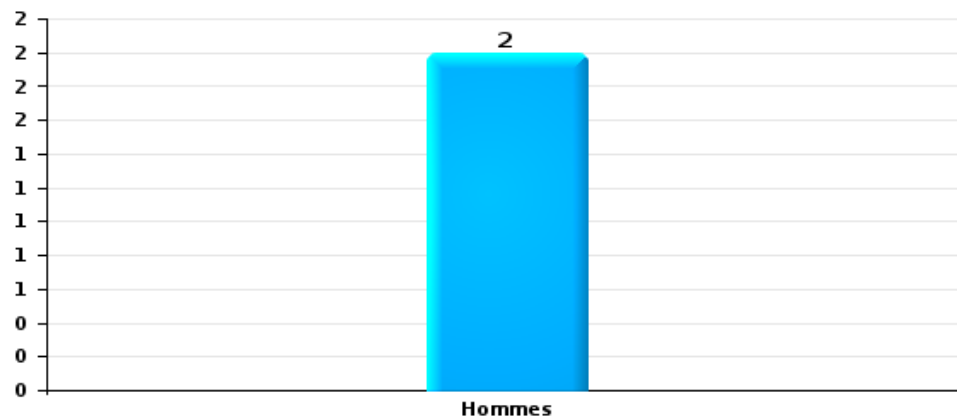
Vol dans ou sur un véhicule

Nombre de suspects-fait selon le sexe



Dégradation de voiture

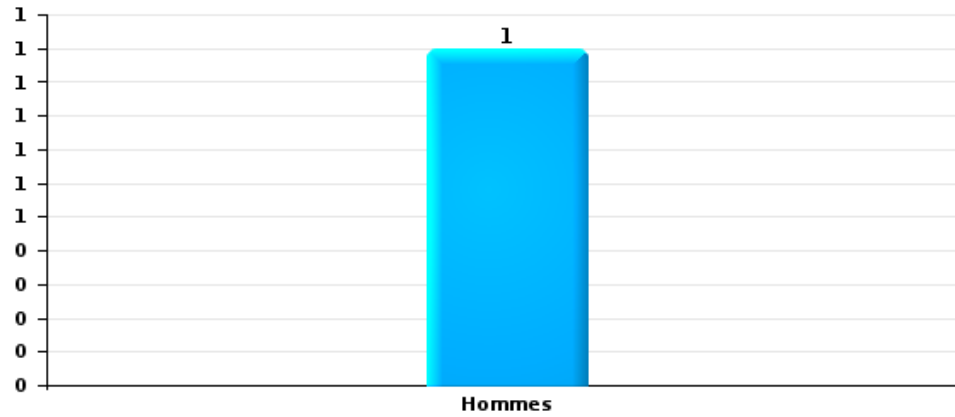
Nombre de suspects-fait selon le sexe





Vol à la tire

Nombre de suspects-fait selon le sexe





2.3. Nombre de suspects-fait selon l'âge des suspects identifiés (TOP 5 des catégories principales)

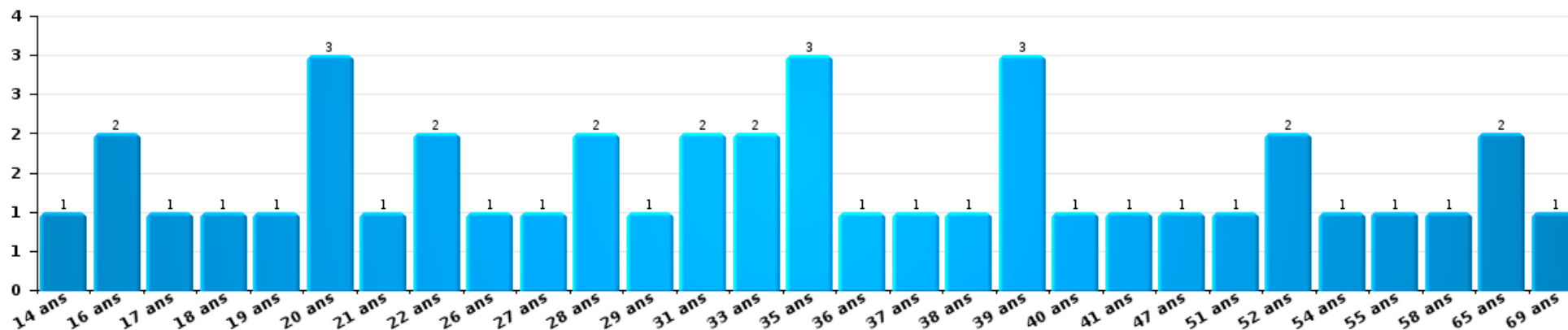
1) Lorsqu'un même suspect a commis plusieurs faits durant la période considérée, il est aussi comptabilisé plusieurs fois, qu'il ait le même âge ou non – 2) Les suspects au-dessous de 14 ans et à partir de 90 ans ne sont pas repris dans le tableau (voir également la note méthodologique)

ZONE RHODE

2023

Vol et extorsion

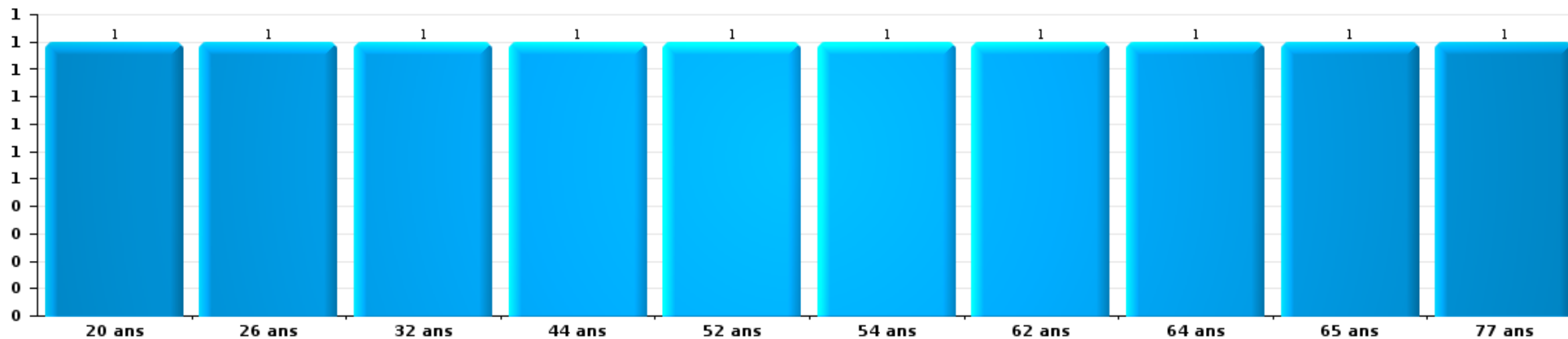
Nombre de suspects-fait par âge (chronologique)





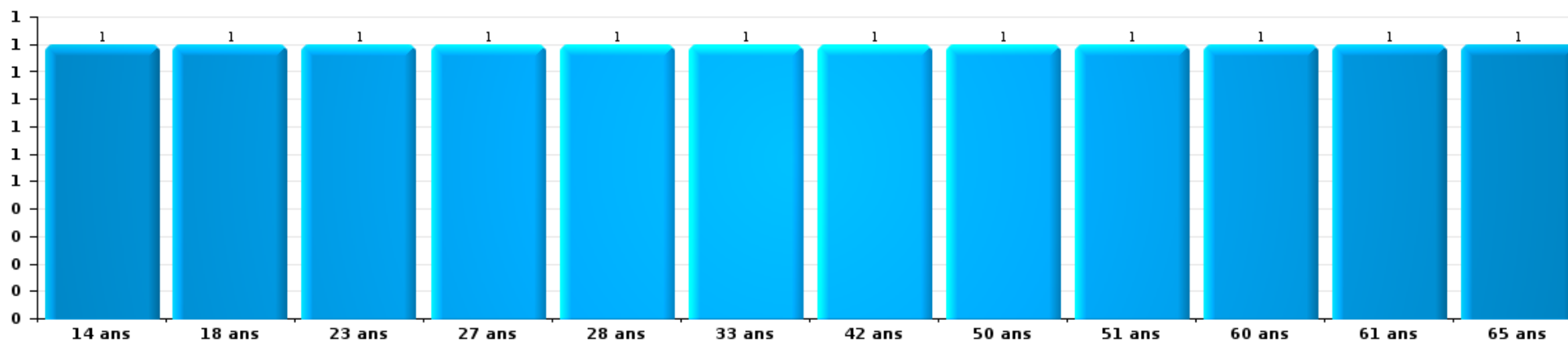
Dégradation de la propriété

Nombre de suspects-fait par âge (chronologique)



Infr. contre l'intégrité physique

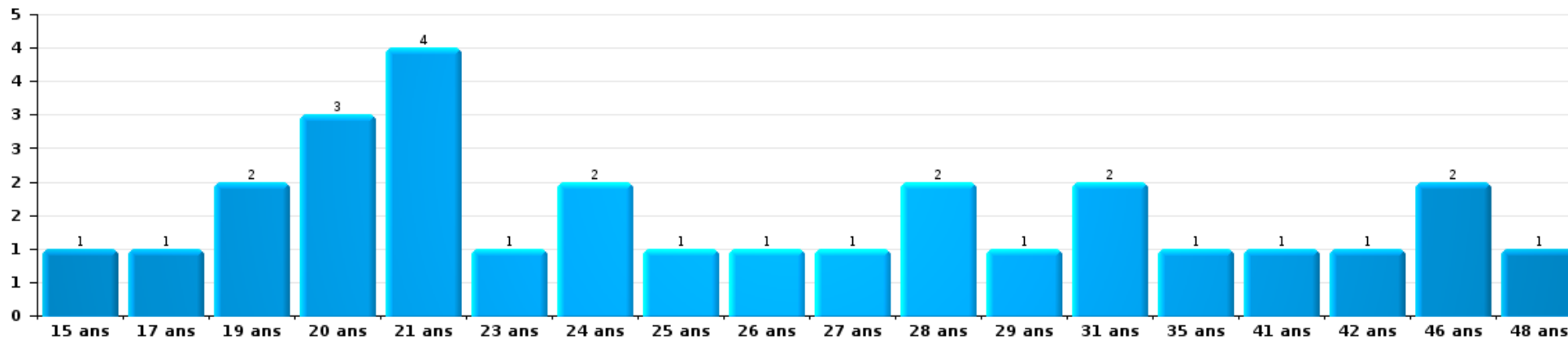
Nombre de suspects-fait par âge (chronologique)





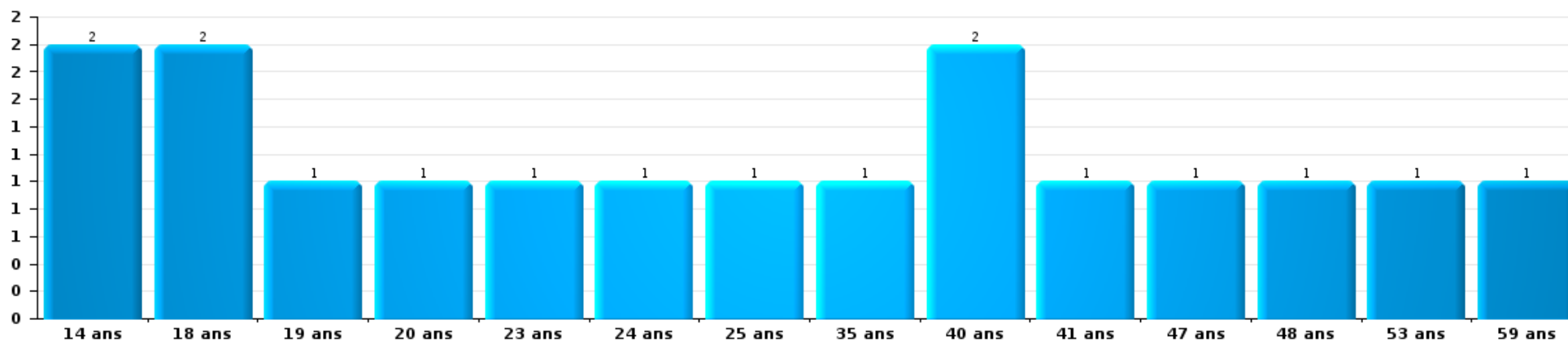
Drogues

Nombre de suspects-fait par âge (chronologique)



Fraude

Nombre de suspects-fait par âge (chronologique)





2.4. Nombre de suspects-fait selon l'âge des suspects identifiés (TOP 5 des figures criminelles)

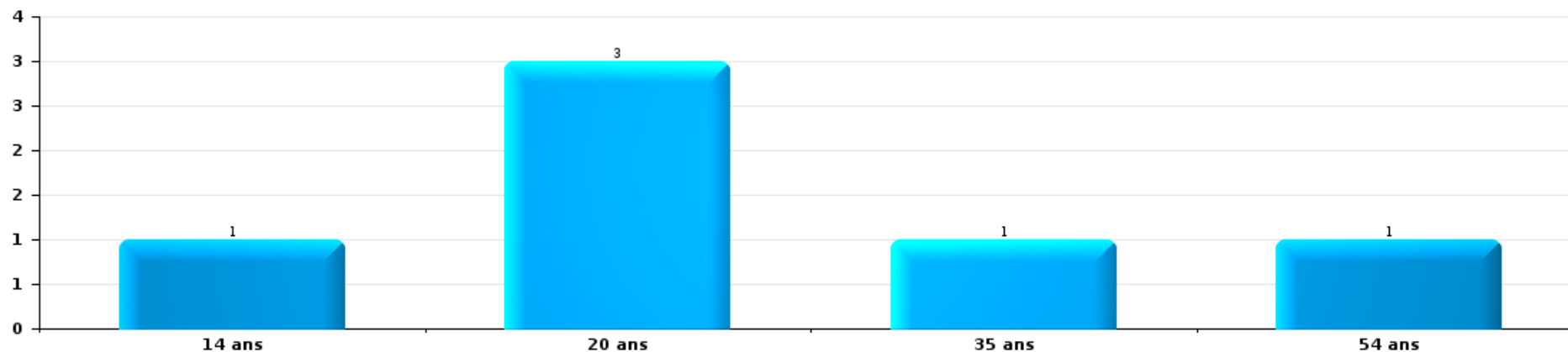
1) Lorsqu'un même suspect a commis plusieurs faits durant la période considérée, il est aussi comptabilisé plusieurs fois, qu'il ait le même âge ou non - 2) Les suspects au-dessous de 14 ans et à partir de 90 ans ne sont pas repris dans le tableau (voir également la note méthodologique)

ZONE RHODE

2023

Cambriolage dans bâtiment (total)

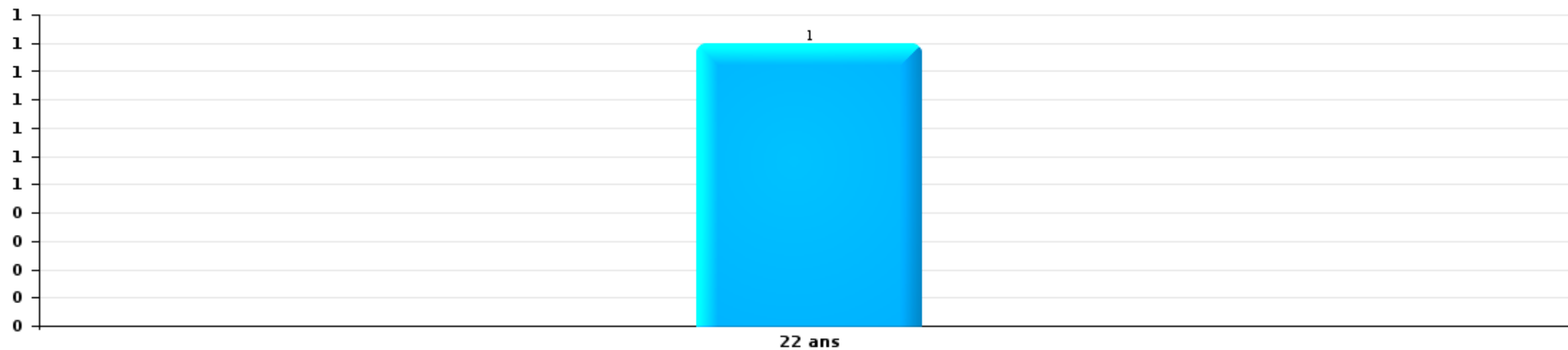
Nombre de suspects-fait par âge (chronologique)






Vol dans ou sur un véhicule

Nombre de suspects-fait par âge (chronologique)



Dégradation de voiture

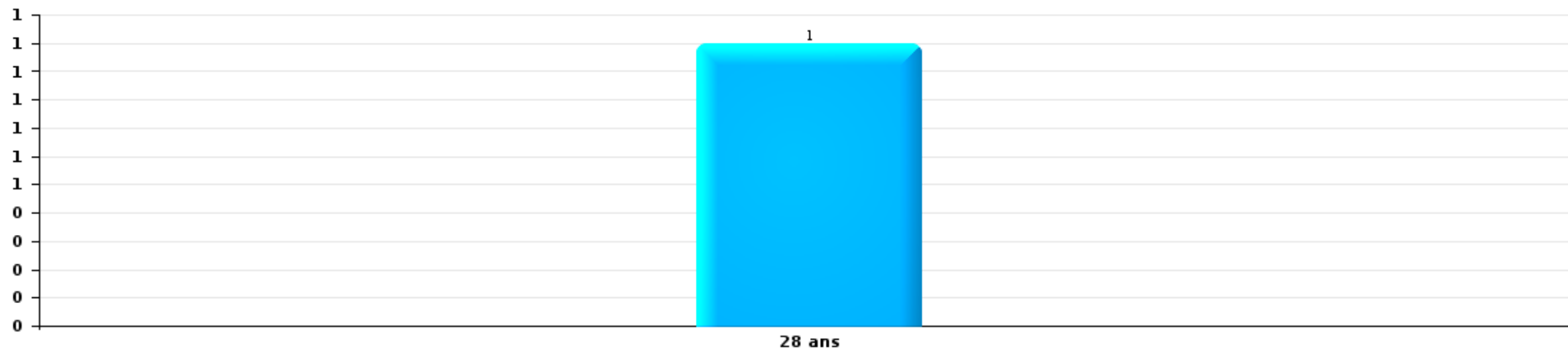
Nombre de suspects-fait par âge (chronologique)





Vol à la tire

Nombre de suspects-fait par âge (chronologique)



STATISTIQUES POLICIERES DE CRIMINALITE

LIEU DE PERPETRATION: ZONE DE POLICE

ZONE RHODE

***ANNEXE I: DETAIL PAR CATEGORIE DE DELIT
CODE PENAL***



ZONE RHODE

Infraction Code pénal

Infr. contre l'intégrité physique

			2000	2013	2014	2015	2016	2017	2018	2019	2020	2021	2022	2023
Assassinat	Autres	Acc.											1	
		Tent.	1				1		1					
	Sous-total	1				1		1		1			1	
Meurtre	Infanticide (meurtre)	Acc.				1								
	Empoisonnement (meurtre)	Tent.					1							
	Suite à incendie volontaire / explosion	Acc.											1	
	Autres	Acc.				1								
		Tent.		1	1		2				2	1		1
Sous-total			1	1	1	3	1			2	1		2	
Torture et maltraitance	Traitement inhumain	Acc.		1						1				
		Sous-total		1							1			
Coups et/ou blessures vol. en sphère familiale	Entre partenaires ou ex-partenaires	Acc.	10	36	39	23	30	20	21	28	17	20	17	25
	Lors d'un différend familial en général	Acc.	15											
		Tent.	7											
	Par les parents envers un mineur	Acc.	3	2	2	5	3	4	2	2	3	6	6	4
	Par les parents envers personne vulnérable	Acc.						1						
	Envers les parents	Acc.	4	1	4	2	2	3	4		3	2	1	1
	Envers d'autres ascendants directs ou collatéraux	Acc.		5	1	1	3	4	1	1	1	1	2	1
Sous-total		39	44	46	31	38	32	28	31	31	24	30	25	33



Infr. contre l'intégrité physique

			2000	2013	2014	2015	2016	2017	2018	2019	2020	2021	2022	2023	
Coups et/ou blessures vol. hors sphère familiale	Bagarres (=coups réciproques)	Acc.	3	12	11	15	10	8	11	15	6	7	5	9	
		Tent.	2												
	Coups envers fonctionnaire de police	Acc.		2		1	1		2		1				
		Tent.													
	Envers un mineur par une pers. ayant autorité	Acc.	1		1		3	3	3	1	1	1			
		Tent.													
	Envers un mineur qualité de l'auteur inconnue	Acc.	5	5	6	1	3	2	3	5			3	2	2
		Tent.	1												
	Envers pers. vulnérable (qualité auteur inconnue)	Acc.									2				2
		Tent.													
	Envers un mineur par cohabitant sans rel. Autorité	Acc.											3		
		Tent.													
	Coups envers personnel transport public	Acc.			1	1				3	1	1		3	1
		Tent.									1				
Coups envers personnel autre service public	Acc.											1			
	Tent.														
Coups envers profession médicale	Acc.		1		1	1									
	Tent.														
Coups envers personnel institut d'enseignement	Acc.		1	2	1			1	1	1	1	1			
	Tent.														
Non spécifié	Acc.	23	40	53	33	45	32	30	30	30	39	34	20	21	
	Tent.	11						1	1						
Sous-total			47	61	74	53	63	47	54	56	49	50	30	35	
Abstention coupable	Acc.	1	1	1	1						2		1	1	
	Tent.									1					
Sous-total			1	1	1	1				1	2		1	1	
Autres infr. volontaires. c/ l'intégrité phys.	Privation de soins à enfant ou personne vulnérable	Acc.			1		1			1				1	
	Délaissement d'enfant ou personne vulnérable	Acc.				1									
	Abandon d'enfant dans le besoin	Acc.					1								
	Empoisonnement de denrées	Acc.												1	
	Entrave méchante à la circulation	Acc.	5	2	1	2	3	4	5	3	2	3	2	3	3
		Tent.							1						
	Voies de faits et violences légères	Acc.	1	3			3	1	3	1	1	4	2	3	3
Tent.		2													
Sous-total			8	5	2	3	8	6	8	5	3	7	4	8	
Infr. involontaires contre l'intégrité physique	Coups et/ou blessures involontaires	Acc.	6	2	2	1		1	2	1	1	1		2	
		Tent.	2												
	Morsure de chien	Acc.		2	5	5	5	4	3	1	3	1	2	3	3
		Tent.													
Non spécifié	Acc.	4													
	Tent.														
Sous-total			12	4	7	6	5	5	5	2	4	2	2	5	
Total			108	117	131	95	117	92	95	99	83	89	65	82	



Infr. contre l'intégrité physique



Infr. contre la liberté individuelle

			2000	2013	2014	2015	2016	2017	2018	2019	2020	2021	2022	2023
Enlèvement de mineur ou personne vulnérable	Enlèvement parental	Acc.		1		1						2		1
		Tent.				1								
	Autre enlèvement	Acc.				1						1		
		Tent.			1	2		2	1		1			1
Sous-total				1	1	2	3	2	2	1	4		2	
Détenition par un particulier	Acc.			1	6		1	1		1	1	1		1
	Tent.		1	1		1								
	Sous-total		1	2	6	2	1	1	1	1	1	1		1
Total			1	3	7	2	5	1	2	2	1	5		3



Infr. contre les mœurs

			2000	2013	2014	2015	2016	2017	2018	2019	2020	2021	2022	2023
Viol n'ayant pas causé la mort	Victime < 10a	Acc.	4				1			1	1	1		
		Tent.							1					
	Victime 10a - 14a	Acc.		1			2	3		2				
	Victime 14a - 16a	Acc.		1			1			1		1		
	Victime 16a - 18a	Acc.				1					2	1		
	Victime majeure	Acc.	1	1	4	3		4	2		5	3		
		Tent.		1										
Victime âge inconnu	Acc.							1						
	Sous-total		5	4	4	4	4	8	3	4	8	6		
Viol n'ayant pas causé la mort (nvCPS)	Victime 16a - 18a	Acc.											1	
	Victime majeure	Acc.												1
		Sous-total											1	1
Attentat à la pudeur avec violence / menace	Victime < 16a	Acc.	2	1			1	2	1		1			
	Victime 16a - 18a	Acc.								1				
	Victime majeure	Acc.	1	3	1	3	3	1			4	2		
		Sous-total	3	4	1	4	5	2	1	5	2			
Attentat à la pudeur sans violence / menace	Victime < 16a	Acc.	2	2	2	3		2	1	1	3	2	1	
		Tent.	1					1	1					
	Victime 16a - 18a	Acc.	1							1	2	2		
	Victime âge inconnu	Acc.	1	2	1	2	3	1	1	1		2		
		Tent.											1	
	Sous-total	5	4	3	5	3	4	3	3	3	5	7	1	
Attentat à la pudeur non spécifié	Acc.	1												
	Sous-total	1												
Pornographie enfantine	Détention	Acc.		1	1	2								
	Distribution	Acc.		1	1	1	2	2	3	1	2	1		
		Sous-total		2	2	3	2	2	3	1	2	1		
Incitation à la débauche	Victime mineure	Acc.	1	1			1				2	1		
	Autre publicité pour débauche	Acc.			1									
		Sous-total	1	1	1	1					2	1		
Exploitation de la débauche d'autrui	Victime mineure	Acc.								1	1	1		
	Victime majeure	Acc.										1		
		Tent.							1					



Infr. contre les mœurs

			2000	2013	2014	2015	2016	2017	2018	2019	2020	2021	2022	2023
		Sous-total							1	1	1	2		
Outrage public aux bonnes mœurs	Actions (exhibitionnisme, etc.)	Acc.	2	2	1		1	4	1	4	1	3	1	
	Ecrits, images, objets	Acc.	4		1	2	4				1			
	Obscénités en public	Acc.									1			
		Sous-total	6	2	2	2	5	4	1	4	3	3	1	
Voyeurisme	Observation/enregistrement de nudité ou intimité	Acc.								1	1	1	1	
	Diffusion enregistrement nudité ou intimité	Acc.						2	2	2		1		
		Sous-total						2	2	3	1	2	1	
Diffusion contenu sex. but méchant/lucrat. (nvCPS)	Victime < 16a	Acc.												2
	Victime majeure	Acc.												1
		Sous-total												3
Grooming (contact par ICT avec mineur < 16 ans)		Acc.									1			
		Sous-total									1			
Grooming online - avec ICT (nvCPS)	Victime < 16a	Acc.												1
		Sous-total												1
Images d'abus sexuels de mineurs (nvCPS)	Détention/acquisition images abus sexuels (nvCPS)	Acc.												1
		Sous-total												1
		Total	21	17	12	15	19	25	15	17	28	24	4	6



Infr. contre autres valeurs morales et sentiments

			2000	2013	2014	2015	2016	2017	2018	2019	2020	2021	2022	2023	
Harcèlement	Harcèlement par téléphone (OLD)	Acc.	2												
		Tent.	3												
		Acc.	7	39	45	37	31	31	25	26	26	28	23	20	
		Tent.						1	2						
	Sous-total		12	39	45	37	31	32	27	26	26	28	23	20	
Violation de sépulture		Acc.			1					1					
		Sous-total			1					1					
Violation du secret professionnel		Acc.		1			1		1		1	1			
		Sous-total		1			1		1		1	1			
Atteinte à l'honneur	Calomnie et diffamation	Acc.	8	5	7	7	6	4	14	3	5	4	2	2	
		Tent.	4								1				
	Déclaration calomnieuse	Acc.		1								1		1	
		Tent.	1												
	Imputation calomnieuse	Acc.	1		2	1	3	4				3			
		Tent.	1												
	Divulgation méchante	Acc.								2		1			
		Tent.													
	Injures (Délit)	Acc.	2	13	11	6	2	2	7	7	7	7	3	5	4
Tent.								1		1					
Non spécifié	Acc.			1				1							
		Sous-total	17	19	21	14	11	12	23	12	17	7	8	6	
Vie privée	Violation de domicile par un particulier	Acc.	2	5	3	3	5	3	2	2		1	2	1	
		Tent.					2		1						
	Violation du secret des lettres	Acc.			1	2	1	1							
		Sous-total	2	5	4	5	8	4	3	2		1	2	1	
Tapage nocturne		Acc.	3	1	3	2				1	1	3	1		
		Sous-total	3	1	3	2				1	1	3	1		
Violation de communication par particulier		Acc.				1									
		Sous-total				1									
Abus faiblesses de personnes		Acc.		1	1	2	1					1			
		Tent.									2				
			Sous-total		1	1	2	1			2		1		
		Total	34	66	75	61	52	48	54	44	45	41	34	27	



Infr. relative au statut juridique de l'enfant

			2000	2013	2014	2015	2016	2017	2018	2019	2020	2021	2022	2023
Non-représentation d'enfants	Par les parents	Acc.	2	8	5	8	6	2	5	8	4	7	12	37
	Par une personne qui en a la charge	Acc.							1					
		Sous-total	2	8	5	8	6	2	6	8	4	7	12	37
		Total	2	8	5	8	6	2	6	8	4	7	12	37



Vol et extorsion

			2000	2013	2014	2015	2016	2017	2018	2019	2020	2021	2022	2023	
Vol avec circ. aggr.	Avec violence	Acc.	22	44	28	9	12	19	6	16	6	6	5	10	
		Tent.	6	2	1		2	4	3	4		4	4	6	
	Sans violence	Acc.	297	370	385	295	329	287	380	266	239	210	213	213	216
		Tent.	88	207	218	186	172	156	198	149	161	98	116	98	98
Sous-total			413	623	632	490	515	466	587	435	406	318	338	330	
Vol sans circ. aggr.	Avec violence	Acc.	10	22	17	16	16	9	8	13	4	7	6	6	
		Tent.	1	2	1	5	2	1	2	2		1	2	2	
	Sans violence, Vol à la tire	Acc.	32	29	43	36	26	18	29	34	16	26	20	24	
		Tent.					1								
	Sans violence, Vol d'usage	Acc.	1		1			1	1	1					
		Acc.	4	13	11	9	10	12	9	10	6	11	5	6	
	Sans violence, Vol domestique	Tent.							1						
		Acc.	338	317	298	292	300	275	262	222	183	192	175	169	
Tent.	23	8	12	9	10	9	15	3	11	6	17	3			
Sous-total			409	391	383	367	365	325	327	285	220	243	225	210	
Vol non spécifié		Acc.	251	3	3	6	8	8	2	4	4			2	
		Tent.	85												
	Sous-total	336	3	3	6	8	8	2	4	4				2	
Extorsion		Acc.		3	3	4	5	3		2		2	4	4	
		Tent.			3	2	2	3	2	3	2	1	2	6	
	Sous-total		3	6	6	7	6	2	5	2	3	6	10		
Maraudage	Tent.	2													
	Sous-total	2													
Total			1.160	1.020	1.024	869	895	805	918	729	632	564	569	552	



Fraude

			2000	2013	2014	2015	2016	2017	2018	2019	2020	2021	2022	2023
Blanchiment d'argent	Acc.			1	4	3	2		1	7	6	8	7	9
	Tent.													1
	Sous-total			1	4	3	2		1	7	6	8	7	10
Recel	Recel simple	Acc.	4	2	5	3	2	2	3	1	5	6	7	7
	Recel qualifié	Acc.	2											1
	Non spécifié	Acc.	1											
	Sous-total		7	2	5	3	2	2	3	1	5	6	7	8
Grivèlerie	Carburant / lubrifiant	Acc.	10	4	1	11	2				1			1
		Tent.	1											
	Boissons et aliments	Acc.	1	1		1								
		Acc.	1		1		1	1						
	Voiture de location	Tent.	1											
	Logements	Acc.		2	1		2						1	
Sous-total		14	7	3	12	5	1				1	1		1
Corruption privée	Acc.									1				
	Sous-total									1				
Détournement et destruction frauduleuse	Cel frauduleux	Acc.	29	5	2	6		4	3	6	9	1	4	4
		Tent.	18											
	D'argent, de papiers, etc.	Acc.	1	1		1							1	
		Acc.		1		1					1	2		2
	D'objets saisis	Tent.	1											
	Non spécifié	Acc.	14		1		1		1					2
Sous-total		63	7	3	8	1	4	4	6	10	3	5	8	
Escoquerie	Fraude par internet	Acc.		22	31	27	31	20	35	72	140	105	126	116
		Tent.		3	7	7	12	11	11	7	6	6	1	2
	Escoquerie sans internet	Acc.	1	15	21	29	33	26	33	26	19	25	14	27
		Tent.		8	8	15	5	7	7	8	2	4	1	3
	Non spécifié	Acc.	15											
		Tent.	3											
Sous-total		19	48	67	78	81	64	86	113	167	140	142	148	
Tromperie	Marchandises vendues / travail fourni	Acc.			6				3					
		Acc.	1											
	Endossement frauduleux de factures	Tent.	1											
	Non spécifié	Acc.	8											



Fraude

				2000	2013	2014	2015	2016	2017	2018	2019	2020	2021	2022	2023
			Sous-total	10		6				3					
Abus de confiance et infr. apparentées	Abus de confiance	Acc.	21	27	18	33	37	40	24	41	21	14	22	15	
	Abus des faiblesses	Acc.	2	1	1	1	1	2	4		1		1	5	
			Sous-total	23	28	19	34	38	42	28	41	22	14	23	20
Abus de biens sociaux	Par des sociétés	Acc.	1						2	1	2			4	
	Par des A.S.B.L.	Acc.		1											
	Non spécifié	Acc.			1				1			1			
	Autres	Acc.								1	1		1	3	
			Sous-total	1	1	1			3	2	3	1	5	3	
Infr. liées à l'insolvabilité	Par des tiers	Acc.					2				1			1	2
	Par le débiteur	Acc.							1						1
	Non spécifié	Acc.	1	1						4	2				1
			Sous-total	1	1		2		1	4	3		1	4	
Insolvabilité frauduleuse			Acc.							1					
			Sous-total							1					
Chèques sans provision		Acc.	9		1	1	1								
		Tent.	2						1						
			Sous-total	11	1	1	1		1						
			Total	149	95	109	139	132	113	130	176	217	173	190	202



Dégradation de la propriété

			2000	2013	2014	2015	2016	2017	2018	2019	2020	2021	2022	2023	
Incendie volontaire	Dans lieu habité (de jour)	Acc.		2								4			
	Dans lieu habité (de nuit)	Acc.			1	1		1					1		
	Dans un autre lieu (de jour)	Acc.	2	3	2	3	2	1		1	2	1	1	1	
		Tent.	1												
	Dans un autre lieu (de nuit)	Acc.	6	3	1	8	4	1	1		1	4	3	1	
	Dans un autre lieu (moment indéterminé)	Acc.	1		1		1						1		
	Sous-total		10	8	5	12	7	3	1	1	3	10	5	2	
Destruction par explosion volontaire	Dans un autre lieu (de jour)	Acc.				1									
	Sous-total				1										
Incendie involontaire		Acc.	17	11	7	10	18	8	15	9	15	11	12	3	
		Tent.	1												
	Sous-total		18	11	7	10	18	8	15	9	15	11	12	3	
Destruction, dénaturation, dégradation	Avec circ. aggr.	Acc.	10	4	4	2	3		1	1				1	
		Tent.	4												
	Non spécifié	Acc.	28												
		Tent.	1												
	Sous-total	43	4	4	2	3		1	1					1	
Vandalisme	Sur véhicules	Acc.	45	99	105	105	77	89	81	77	73	74	76	68	
		Tent.	3										1		
	Sur autres biens mobiliers	Acc.	19	14	15	5	2	10	11	15	6	10	6	1	
		Tent.	1												
	Graffitis	Acc.	2	15	8	28	75	28	16	11	1	4	6		
	Autres détériorations sur biens immobiliers	Acc.	33	64	59	51	29	31	42	32	40	32	44	25	
		Tent.	1								1				
Dégradation de clôture	Acc.	2	2	5	2	1	4	1		5	3	7	1		
	Sous-total	106	194	192	191	184	162	151	135	126	124	139	95		
	Total	177	217	208	216	212	173	168	146	144	145	156	101		



Infr. contre la sécurité publique

			2000	2013	2014	2015	2016	2017	2018	2019	2020	2021	2022	2023
Organisation criminelle	Acc.			1		1	1					1		1
	Sous-total			1		1	1					1		1
Association de malfaiteurs	Acc.			1	5	7	4	2	5	2	2	3	3	2
	Tent.								1					
	Sous-total			1	5	7	4	2	6	2	2	3	3	2
Evasion de prisonniers	Non-respect surveillance électronique	Acc.		1	1							1		
	Non spécifié	Acc.	9											
	Sous-total		9	1	1							1		
Recel	Recel de criminel	Tent.	1											
	Sous-total		1											
Menaces	Menace d'attentat	Acc.		4	1					1	1			
	Verbales	Acc.	54	43	35	45	27	17	21	20	18	19	23	19
		Tent.	14								2			
	Écrites	Acc.		6	12	7	9	6	4	10	9	3	10	6
		Tent.	2											
	Par gestes, emblèmes	Acc.	11	6	9	6	7	9	30	24	18	9	7	7
		Tent.	2							2				
	Alerte à la bombe	Acc.				2	1	1	1					1
	Non spécifié	Acc.	1	1		1					1			1
Tent.		1												
	Sous-total		85	60	57	61	44	33	56	60	46	31	42	32
	Total		95	63	63	69	49	35	62	62	48	36	45	35



Infr. contre l'autorité publique

			2000	2013	2014	2015	2016	2017	2018	2019	2020	2021	2022	2023
Violence c/ personnes investies autorité publique	Acc.			1	1									
	Tent.		1											
	Sous-total		1	1	1									
Rébellion	Rébellion armée	Acc.				1	1	1	4					1
	Rébellion non armée	Acc.	4	7	6	5	4	1	7	4	4	6	4	2
	Non spécifié	Acc.			1	1								
	Sous-total		4	7	7	7	5	2	11	4	4	6	4	3
Outrages	Acc.		10	8	6	6	2		1	4	5	2	2	2
	Tent.		1											
	Sous-total		11	8	6	6	2		1	4	5	2	2	2
Refus de coopération (informatique et télécom)	Acc.											1	1	1
	Sous-total											1	1	1
Autres infractions	Bris de scellés	Acc.								1				
	Sous-total									1				
Total			16	16	14	13	7	2	12	8	10	9	7	6



Infr. contre la foi publique

			2000	2013	2014	2015	2016	2017	2018	2019	2020	2021	2022	2023	
Faux en écritures	Faux en écritures	Acc.	21	12	19	14	16	8	11	7	8	14	10	3	
		Tent.	1					1							
	Usage de faux en écrit. et écrit. falsifiées	Acc.	10	7	8	9	6	2	11	11	9	9	3	9	
		Tent.	2												1
	Sous-total			34	19	27	24	22	10	23	18	17	23	13	13
Usurpation	Immixtion dans fonctions publiques	Acc.	1		1	1									
		De fonctions	Acc.		8	4	3	4	3	2	2	1			
	De nom	Acc.	5	8	19	15	11	9	15	4	7	9	8	8	
		Tent.									1			1	
	Sous-total			6	16	24	19	15	12	17	7	8	9	9	8
Contrefaçon / falsification	Contrefaçon	Acc.	1	6	1		1				1		1	1	
		Tent.	1												
	Falsification	Acc.		1	1	1			2	3	2				1
		Non spécifié	Acc.	1											
	Sous-total			3	7	2	1	1	2	3	3	3	1	2	
Fausses monnaies	Emission	Acc.	2	3	2	1		1		1		2		2	
		Tent.			1	1							1		
	Autres	Acc.							1		1		1	4	
		Sous-total		2	3	3	2	1	1	1	1	1	3	1	6
	Faux en justice	Fausses déclarations	Acc.	1	2			2			2	1	2	2	1
Sous-total			1	2			2			2	1	2	2	1	
Total			46	47	56	46	40	23	43	31	30	37	26	30	



ZONE RHODE

Infraction Code pénal

Infr. contre la famille

		2000	2013	2014	2015	2016	2017	2018	2019	2020	2021	2022	2023
Abandon de famille	Acc.	3	2	2								1	
	Sous-total	3	2	2								1	
Refus du droit aux relations personnelles	Acc.	12	3	11	8	3	16	12	30	22	12	6	7
	Tent.	2											
	Sous-total	14	3	11	8	3	16	12	30	22	12	6	7
Non-acquittement pension alimentaire	Acc.	5	1	8	2	2	1		1	1	1	4	4
	Tent.	1											
	Sous-total	6	1	8	2	2	1		1	1	1	4	4
Total		23	6	21	10	5	17	12	31	23	13	11	11

Criminalité informatique

		2000	2013	2014	2015	2016	2017	2018	2019	2020	2021	2022	2023
Hacking	Acc.		3	5	2	6	3	9	1	2	3	1	2
	Tent.				1		2	1	3				
	Sous-total		3	5	3	6	5	10	4	2	3	1	2
Faux en informatique	Acc.		1	2	1	1		1	2	1	4	3	
	Tent.					1							
	Sous-total		1	2	1	2		1	2	1	4	3	
Fraude informatique	Acc.		25	34	33	37	50	29	53	31	58	79	71
	Tent.		3	4	5	2	3	1	2	2	1	3	1
	Sous-total		28	38	38	39	53	30	55	33	59	82	72
Sabotage	Acc.		1	1					1	1			1
	Sous-total		1	1					1	1			1
Total			33	46	42	47	58	41	62	37	66	86	75



Exercice illégal de l'autorité publique

		2000	2013	2014	2015	2016	2017	2018	2019	2020	2021	2022	2023
Concussion	Acc.											1	
	Sous-total											1	
Détention par fonctionnaire public	Acc.	1											
	Sous-total	1											
Actes arbitraires	Acc.	1											
	Sous-total	1											
Prise d'intérêt	Acc.								1				
	Sous-total								1				
Abus de l'autorité	Acc.	1			1						1		
	Sous-total	1			1						1		
Total		3			1				1		1	1	

Exploitation de la mendicité

		2000	2013	2014	2015	2016	2017	2018	2019	2020	2021	2022	2023
Incitation à la mendicité	Acc.		1										
	Sous-total		1										
Total			1										

Traite des êtres humains

		2000	2013	2014	2015	2016	2017	2018	2019	2020	2021	2022	2023
Exploitation économique	Acc.				1		1			1			
	Sous-total				1		1			1			
Total					1		1			1			

Autres infractions Code pénal

		2000	2013	2014	2015	2016	2017	2018	2019	2020	2021	2022	2023
	Acc.										1		
	Sous-total										1		
Total											1		



Contravention Code pénal

		2000	2013	2014	2015	2016	2017	2018	2019	2020	2021	2022	2023
Injures (Contravention)	Acc.	6											
	Tent.	2											
	Sous-total	8											
Destruction d'animaux (Contravention)	Acc.	2											
	Tent.	3											
	Sous-total	5											
Autres contraventions CP	Acc.	8											
	Sous-total	8											
Total		21											

STATISTIQUES POLICIERES DE CRIMINALITE

LIEU DE PERPETRATION: ZONE DE POLICE

ZONE RHODE

***ANNEXE II: DETAIL PAR CATEGORIE DE DELIT
LOIS SPECIALES***



ZONE RHODE

Infraction Lois spéciales

Drogues			2000	2013	2014	2015	2016	2017	2018	2019	2020	2021	2022	2023	
Détention		Acc.	23	30	19	72	44	31	42	22	41	23	25	20	
		Tent.	1												
		Sous-total	24	30	19	72	44	31	42	22	41	23	25	20	
Usage	Usage en groupe	Acc.	13												
		Acc.	15												
	Usage individuel	Tent.	2												
	Faciliter l'usage	Acc.		1				3			1			1	
		Tent.								1					
	Incitation à l'usage	Acc.				1									
Acc.								2							
	Désordre, scandale ou danger dans un espace public	Sous-total	30	1			1	3	2	1	1			1	
Importation et exportation		Acc.	1	1		1		1			2			1	
		Tent.	1												
		Sous-total	2	1		1		1				2			1
Fabrication		Acc.	4	4			1	2	4	1	3	3	2	5	
		Sous-total	4	4		1	2	4	1	3	3	2	5		
Commerce		Acc.		7	6	5	2	9	7	2	6	4	9	5	
		Tent.			1										
		Sous-total		7	7	5	2	9	7	2	6	4	9	5	
Autres		Acc.		8	3				2		2	5	5	1	
		Sous-total		8	3				2		2	5	5	1	
Total			60	51	29	78	48	46	57	26	55	35	43	31	



Législation sur les étrangers			2000	2013	2014	2015	2016	2017	2018	2019	2020	2021	2022	2023
Transmigration illégale	Mariages simulés/blancs sans récompense/contrainte	Acc.					1	1		2	3	4		
	Accès au territoire	Acc.	3	1		6		7	5	3	3	1	2	3
	Séjour	Acc.	29	61	45	19	19	34	14	21	21	25	17	18
	Pas de port de documents d'identité ou de voyage	Acc.									1			
	Inscription au registre des étrangers	Acc.	3	71	41	53	92	58	69	99	83	50	64	94
	Sous-total		35	133	86	78	112	100	88	125	111	80	83	115
Trafic d'êtres humains		Acc.												1
	Sous-total													1
Traite d'êtres humains		Acc.	2											
	Sous-total		2											
Aide au séjour illégal		Acc.		1										
	Sous-total			1										
Non spécifié		Acc.	1										1	
	Sous-total		1										1	
Autres		Acc.										1		
	Sous-total											1		
	Total		38	134	86	78	112	100	88	125	111	81	84	116



Environnement			2000	2013	2014	2015	2016	2017	2018	2019	2020	2021	2022	2023
Déchets	Transport de déchets	Acc.			1									
	Déchets par professionnel	Acc.		1					1	2	1	1	2	1
	Déchets par particulier	Acc.	1	8	5	11	9	6	5	2	5	13	7	5
	Déchets par personne indéterminée	Acc.	29											
	Sous-total		30	9	6	11	9	6	6	4	6	14	9	6
Autres que déchets	Urbanisme	Acc.				1		1		2	1	3	8	11
	Permis d'environnement	Acc.		1										
	Bruit	Acc.	1											
	Pollution de l'eau	Acc.		1					1					
	Pollution de l'air	Acc.				1				1				
	Pollution du sol	Acc.						1						
	Autres nuisances en matière d'environnement	Acc.	2		1									
	Sous-total		3	1	2	2		2	1	3	1	3	8	11
Biodiversité / Faune et flore	Bien-être animal	Acc.	3	2	1	3	3	3	1				3	2
	Protection de la nature	Acc.				1	2					1		1
	Permis / autorisation animaux	Acc.			1									
	Destruction d'animaux	Acc. Tent.	1	1			1	1				2		
	Sous-total		4	3	2	5	7	6	3			3	3	3
Total			37	13	10	18	16	14	10	7	7	20	20	20



Armes et explosifs			2000	2013	2014	2015	2016	2017	2018	2019	2020	2021	2022	2023
Détention illégale	Arme à feu	Acc.		2	2	4	5	1	1	4	5	7	6	3
	Arme blanche ou non à feu	Acc.		5	4	6	2	2	5			3	3	5
	Munition	Acc.				1	3			2			1	
	Pièces/accessoires	Acc.				1							1	
	Non spécifié	Acc.	8				1							
		Tent.	1											
	Sous-total		9	7	6	12	11	3	6	6	5	10	11	8
Port / transport illégal	Arme à feu	Acc.		1	1									
	Arme blanche ou non à feu	Acc.			1	3	1	2	7	1	2	1	1	
	Non spécifié	Acc.	9											
	Sous-total		9	1	2	3	1	2	7	1	2	1	1	
Commerce illégal	Arme à feu	Acc.				1					1			
		Sous-total				1					1			
Fabrication / réparation illégale	Arme à feu	Acc.				1								
	Arme blanche ou non à feu	Acc.			1									
		Sous-total			1	1								
Explosifs		Acc.								1				
		Sous-total								1				
Autre	Mesures de sécurité	Acc.									1			
	Non spécifié	Acc.	1											
		Sous-total	1									1		
	Total		19	8	9	17	12	5	13	8	9	11	12	8



Protection de la personne			2000	2013	2014	2015	2016	2017	2018	2019	2020	2021	2022	2023
Discrimination	Racisme et xénophobie	Acc.	3	3	1	3	1	3	4		6	1	1	1
	Fondée sur son orientation sexuelle (homophobie)	Acc.							1					
	Fondée sur le sexe (sexisme)	Acc.									1			
	Fondée sur le handicap	Acc.										1		
	Fondée sur conviction religieuse ou philosophique	Acc.											1	
	Autre discrimination	Acc.		1	1			1					1	1
	Sous-total		3	4	2	3	1	4	5		7	3	3	1
Protection de la vie privée		Acc.	8			1	2				1			1
		Tent.	1						1					
		Sous-total	9			1	2		1		1			1
Caméras de surveillance		Acc.										1		
		Sous-total										1		
Droit à l'image		Acc.							2	1		2		1
		Sous-total							2	1		2		1
Interdiction temporaire de résidence		Acc.												1
		Sous-total												1
Non spécifié		Acc.												1
		Sous-total												1
Autres		Tent.	1											
		Sous-total	1											
	Total		13	4	2	4	3	4	8	1	8	6	5	3



ZONE RHODE

Infraction Lois spéciales

Hormones et dopage

		2000	2013	2014	2015	2016	2017	2018	2019	2020	2021	2022	2023
Détention	Acc.								1		1		
	Sous-total								1		1		
	Total								1		1		

Protection de la jeunesse

		2000	2013	2014	2015	2016	2017	2018	2019	2020	2021	2022	2023
Législation sur l'obligation scolaire	Acc.		1		2		2	1	1				
	Sous-total		1		2		2	1	1				
Législation sur la protection de la jeunesse	Acc.	4	19	30	28	23	36	36	44	34	28	26	27
	Tent.	4											
	Sous-total	8	19	30	28	23	36	36	44	34	28	26	27
Non spécifié	Acc.		1					1					
	Sous-total		1					1					
	Total	8	21	30	30	23	38	38	45	34	28	26	27



Code pénal social

		2000	2013	2014	2015	2016	2017	2018	2019	2020	2021	2022	2023
Harcèlement au travail	Acc.		2	2		3			1	2	1	1	
	Sous-total		2	2		3			1	2	1	1	
Violence au travail	Acc.					1							
	Sous-total					1							
Mise en danger du travailleur	Acc.			1									
	Sous-total			1									
Rémunération et autres avantages patrimoniaux	Acc.											1	
	Sous-total											1	
Travail illégal	Acc.	3						1			1		
	Sous-total	3						1			1		
Fraude sociale aux cotisations (travail au noir)	Acc.				1			2		1			2
	Sous-total				1			2		1			2
Sécurité sociale	Acc.					1							
	Sous-total					1							
Infr. contre foi publique en droit pénal social	Acc.				1				1		1	2	
	Sous-total				1				1		1	2	
Escroquerie en droit pénal social	Acc.						1		1		1		
	Sous-total						1		1		1		
Autres	Acc.							1					
	Sous-total							1					
	Total	3	2	3	2	5	1	4	3	3	4	4	2

Ivresse et alcool

		2000	2013	2014	2015	2016	2017	2018	2019	2020	2021	2022	2023
Ivresse publique	Acc.	5	13	10	7	14	14	16	15	14	6	9	2
	Sous-total	5	13	10	7	14	14	16	15	14	6	9	2
Heure de fermeture d'établiss. hôteliers	Acc.	1											
	Sous-total	1											
Servir de l'alcool à une personne ivre	Acc.								1				
	Sous-total								1				
	Total	6	13	10	7	14	14	16	16	14	6	9	2



Législation sur les élections

		2000	2013	2014	2015	2016	2017	2018	2019	2020	2021	2022	2023
	Acc.							31	1				
	Sous-total							31	1				
	Total							31	1				

Registre de population

		2000	2013	2014	2015	2016	2017	2018	2019	2020	2021	2022	2023
	Acc.	26	84	76	75	97	63	59	67	57	54	59	72
	Tent.	19											
	Sous-total	45	84	76	75	97	63	59	67	57	54	59	72
	Total	45	84	76	75	97	63	59	67	57	54	59	72

Carte d'identité

		2000	2013	2014	2015	2016	2017	2018	2019	2020	2021	2022	2023
Pas en possession	Acc.		1								1		3
	Sous-total		1								1		3
Non spécifié	Acc.		1	1									
	Sous-total		1	1									
	Total		2	1							1		3

Santé publique

		2000	2013	2014	2015	2016	2017	2018	2019	2020	2021	2022	2023
Art de guérir, art infirmier, etc.	Acc.									1			
	Sous-total									1			
Refus ou négligence respect mesures	Acc.									353	139		
	Sous-total									353	139		
Autres	Acc.									16			
	Sous-total									16			
	Total									370	139		



Travail

		2000	2013	2014	2015	2016	2017	2018	2019	2020	2021	2022	2023
Règlement général protection du travail	Acc.							1					
	Sous-total							1					
Commerce ambulant	Acc.	10	3										1
	Sous-total	10	3										1
Fraude sociale aux cotisations (travail au noir)	Acc.	8											
	Sous-total	8											
	Total	18	3					1					1

Protection des revenus publics

		2000	2013	2014	2015	2016	2017	2018	2019	2020	2021	2022	2023
Taxe de circulation / TMC	Acc.							2					
	Sous-total							2					
Fraude sociale aux allocations	Acc.										2	1	
	Sous-total										2	1	
Fraude fiscale - impôts sur le revenu	Acc.		1						1				
	Sous-total		1						1				
Non spécifié	Acc.				1				1				1
	Sous-total				1				1				1
	Total		1		1			2	2		2	2	

Législation économique

		2000	2013	2014	2015	2016	2017	2018	2019	2020	2021	2022	2023
Sociétés	Acc.					1			2			3	1
	Sous-total					1			2			3	1
Autres	Acc.					1			1				
	Sous-total					1			1				
	Total					2			3			3	1



Pratiques commerciales

		2000	2013	2014	2015	2016	2017	2018	2019	2020	2021	2022	2023
Pratiques du marché et protection du consommateur	Acc.	1											
	Sous-total	1											
Registre de commerce	Acc.			1				1		1		7	
	Sous-total			1				1		1		7	
Autres	Acc.	1								1			
	Sous-total	1								1			
Total		2		1				1		2		7	

Autres lois spéciales

		2000	2013	2014	2015	2016	2017	2018	2019	2020	2021	2022	2023
Transport	Acc.		1						2			1	1
	Sous-total		1						2			1	1
Prévention: incendies, explosions, accidents	Acc.	1											
	Sous-total	1											
Loteries et jeux de hasard	Acc.	1											
	Sous-total	1											
Infr. dans le secteur audiovisuel	Acc.	1											
	Tent.	1											
	Sous-total	2											
Energie	Acc.					1							
	Sous-total					1							
Dégradation involontaire câbles télécommunication	Acc.			1	2	4	1	3	2	2		4	1
	Sous-total			1	2	4	1	3	2	2		4	1
Infractions Loi police chemins de fer	Acc.				2	2		1	3	4	1	1	
	Sous-total				2	2		1	3	4	1	1	
Autres	Acc.	1						1					
	Tent.	1											
	Sous-total	2						1					
Total		6	1	1	4	7	1	5	7	6	1	6	2

STATISTIQUES POLICIERES DE CRIMINALITE

LIEU DE PERPETRATION: ZONE DE POLICE

ZONE RHODE

***ANNEXE III: DETAIL
FIGURES CRIMINELLES / PHENOMENES***



ZONE RHODE

FC Vol moyen de transport

		2000	2013	2014	2015	2016	2017	2018	2019	2020	2021	2022	2023
Vol de voiture	Acc.	84	29	27	20	24	26	34	21	21	15	15	12
	Tent.	19		1	1	2	1	3	1	1			2
	Total	103	29	28	21	26	27	37	22	22	15	15	14
Vol de moto	Acc.	4	4	3	3	2		4	1		1	1	1
	Tent.											1	
	Total	4	4	3	3	2		4	1		1	2	1
Carjacking	Acc.	5	2		1			1			1	1	1
	Tent.												
	Total	5	2		1			1			1	1	1
Homejacking	Acc.	4							1				
	Tent.												
	Total	4							1				
Vol dans les garages	Acc.	6	3		2	2	3	5	3	2	1		
	Tent.												
	Total	6	3		2	2	3	5	3	2	1		
Vol de vélomoteur	Acc.	12	3	3	4	5	5	2	2	1	2	1	
	Tent.	3					1				1		
	Total	15	3	3	4	5	6	2	2	1	3	1	
Vol de vélo	Acc.	28	30	40	46	48	41	43	32	36	36	32	21
	Tent.	2	1		1	1	2	1		1			
	Total	30	31	40	47	49	43	44	32	37	36	32	21



FC Cambriolage

		2000	2013	2014	2015	2016	2017	2018	2019	2020	2021	2022	2023
Cambriolage dans habitation	Acc.	304	184	190	165	142	141	172	137	118	116	111	110
	Tent.	98	123	138	123	121	101	133	97	94	73	80	65
	Total	402	307	328	288	263	242	305	234	212	189	191	175
Cambriolage ds entreprise ou commerce	Acc.	52	39	31	16	18	17	19	23	21	15	9	19
	Tent.	18	24	24	21	15	18	15	13	13	9	8	7
	Total	70	63	55	37	33	35	34	36	34	24	17	26
Cambriolage ds service public ou bâtiment administ	Acc.	3	4	4	5	3	6	2	1	3	1	2	1
	Tent.	1	5	4	6		3	4	2	5		3	1
	Total	4	9	8	11	3	9	6	3	8	1	5	2
Vol au béliér	Acc.	1			1			2	1	2			
	Tent.					1							
	Total	1			1	1		2	1	2			
Cambriolage dans bâtiment (total)	Acc.	354	227	225	185	163	162	193	161	142	132	122	130
	Tent.	116	152	166	150	136	122	152	112	112	82	90	73
	Total	470	379	391	335	299	284	345	273	254	214	212	203

FC Vol autre

		2000	2013	2014	2015	2016	2017	2018	2019	2020	2021	2022	2023
Vol à main armée	Acc.	19	9	7	3	5	7		13	4	4	1	6
	Tent.	6				1	4	3	3		1	2	5
	Total	25	9	7	3	6	11	3	16	4	5	3	11
Vol avec violence sans arme	Acc.	31	62	42	25	28	25	16	19	6	13	15	15
	Tent.	5	4	6	7	5	4	4	7	2	5	6	8
	Total	36	66	48	32	33	29	20	26	8	18	21	23
Vol dans ou sur un véhicule	Acc.	160	176	185	119	174	123	191	119	94	77	91	88
	Tent.	48	51	46	22	30	23	34	20	33	12	30	17
	Total	208	227	231	141	204	146	225	139	127	89	121	105
Sacjacking dans une voiture	Acc.		26	10	2	4							
	Tent.		3	1									
	Total		29	11	2	4							
Vol d'armes et explosifs	Acc.	5	5	7	9	7	3	6	1	3	3	1	7



FC Vol autre

		2000	2013	2014	2015	2016	2017	2018	2019	2020	2021	2022	2023
	Total	5	5	7	9	7	3	6	1	3	3	1	7
Steaming	Tent.				1		1						
	Total				1		1						
Arrachage de sac à main	Acc.	9	6	5	2				1		1		2
	Total	9	6	5	2				1		1		2
Vol à l'arraché	Acc.	20	36	20	8	9	5	5	9	4	5	1	8
	Tent.	3	3	1	1			1				1	
	Total	23	39	21	9	9	5	6	9	4	5	2	8
Vol à la tire	Acc.	40	32	48	42	27	20	30	35	16	26	21	26
	Tent.					1							
	Total	40	32	48	42	28	20	30	35	16	26	21	26
Vol à l'étalage	Acc.	77	77	49	69	64	71	63	50	50	59	50	33
	Tent.	3		4	7	3	2	5	1	1	2	5	2
	Total	80	77	53	76	67	73	68	51	51	61	55	35
Vol par ruse	Acc.	18	9	11	13	17	16	19	18	7	4	6	9
	Tent.	3	3		2	4	1	4	2	4			
	Total	21	12	11	15	21	17	23	20	11	4	6	9
Vol de métaux	Acc.		7	2	4	5		1	2		3	3	1
	Total		7	2	4	5		1	2		3	3	1
Vol sur les chantiers	Acc.	13	8	19	7	11	12	4	10	9	5	7	2
	Tent.		1	2		2							
	Total	13	9	21	7	13	12	4	10	9	5	7	2
Home-invasion	Acc.								1				
	Tent.						1						
	Total						1		1				
Vol d'animaux	Acc.	1			1	2		2		3		2	
	Tent.								1				
	Total	1			1	2		2	1	3		2	
Vol de cargaison	Acc.		5	11	2	3	2	2	1				
	Tent.		2	1	2	1							
	Total		7	12	4	4	2	2	1				



FC Vol autre

Criminalité ICT

		2000	2013	2014	2015	2016	2017	2018	2019	2020	2021	2022	2023
Fraude de cartes de paiements	Acc.	1	17	16	15	15	23	17	33	14	9	22	10
	Tent.		1	1	4	1	2					1	
	Total	1	18	17	19	16	25	17	33	14	9	23	10
Phishing	Acc.						1		1	2	3	2	2
	Tent.												
	Total						1		1	2	3	2	2
Shouldersurfing	Acc.		5	2	2	1	2	3	4	4	1	1	2
	Tent.				3								
	Total		5	2	5	1	2	3	4	4	1	1	2
Skimming	Acc.		3	4		1	1						
	Tent.					1							
	Total		3	4		2	1						

FC Autre

		2000	2013	2014	2015	2016	2017	2018	2019	2020	2021	2022	2023
Violence contre les métiers d'intérêt général	Acc.		5	4	4	2	2	7	4	4	2	3	1
	Tent.	2					1		1				
	Total	2	5	4	4	2	3	7	5	4	2	3	1
Viol collectif	Acc.		1							1			
	Tent.												
	Total		1							1			
Graffiti	Acc.	2	15	8	27	75	29	16	12	1	4	6	
	Tent.												
	Total	2	15	8	27	75	29	16	12	1	4	6	
Dégradation de voiture	Acc.	4	101	101	108	77	90	78	73	73	73	74	64
	Tent.												
	Total	4	101	101	108	77	90	78	73	73	73	74	64
Rixe au couteau	Acc.		1			1			1		2		
	Tent.	1							2				
	Total	1	1			1			3		2		



PH Violence intrafamiliale (VIF)

		2000	2013	2014	2015	2016	2017	2018	2019	2020	2021	2022	2023
VIF: physique, dans le couple	Acc.	10	36	40	26	31	20	21	28	17	22	18	26
	Total	10	36	40	26	31	20	21	28	17	22	18	26
VIF: physique, envers des descendants	Acc.	4	3	3	7	3	6	2	3	4	8	6	8
	Tent.					1							
Total	Total	4	3	3	7	4	6	2	3	4	8	6	8
VIF: physique, envers d'autres membres	Acc.	19	6	7	5	5	7	5	1	4	4	2	5
	Tent.	7							1				
Total	Total	26	6	7	5	5	7	5	2	4	4	2	5
VIF: sexuelle, envers des descendants	Acc.	7		2							1	1	
	Total	7		2							1	1	
VIF: psychique, dans le couple	Acc.	15	11	18	18	11	20	18	40	27	19	19	46
	Tent.	2											
Total	Total	17	11	18	18	11	20	18	40	27	19	19	46
VIF: psychique, envers des descendants	Acc.					1		1	3				
	Total					1		1	3				
VIF: psychique, envers d'autres membres	Acc.			1	1			1					
	Total			1	1			1					
VIF: économique, dans le couple	Acc.		1	2			3		1	1		1	1
	Total		1	2			3		1	1		1	1
VIF: économique, envers des descendants	Acc.	2				1		1					
	Total	2				1		1					
VIF: économique, envers d'autres membres	Acc.	12	3	10	3	2	1		1	2	1	5	5
	Tent.	1											
Total	Total	13	3	10	3	2	1		1	2	1	5	5



PH Hormones et dopage

		2000	2013	2014	2015	2016	2017	2018	2019	2020	2021	2022	2023
Dopage humain	Acc.								1		1		
	Total								1		1		
Engraissement illégal	Acc.								1				
	Total								1				

PH Drogues

		2000	2013	2014	2015	2016	2017	2018	2019	2020	2021	2022	2023
Vente de cocaïne	Acc.		1	1	1		1	1					
	Total		1	1	1		1	1					
Import-export de drogues synthétiques	Acc.											1	
	Total											1	
Vente de drogues synthétiques	Acc.						1		1		2		
	Total						1		1		2		
Production de cannabis (culture)	Acc.		2			1		4	1	1	2		2
	Total		2			1		4	1	1	2		2
Import-export de cannabis en grande quantité	Acc.				1								
	Total				1								
Vente de cannabis en grande quantité	Acc.						1						1
	Total						1						1

PH Trafic d'armes

		2000	2013	2014	2015	2016	2017	2018	2019	2020	2021	2022	2023
Commerce et production d'arme à feu et mun.	Acc.				2					1			
	Total				2					1			
Commerce et production d'arme non à feu	Acc.			1									
	Total			1									



PH Traite des êtres humains

		2000	2013	2014	2015	2016	2017	2018	2019	2020	2021	2022	2023
TEH - exploitation économique	Acc.	1			1		1			1			
	Tent.												
	Total	1			1		1			1			
TEH - exploitation sexuelle	Acc.								1	1	1		
	Tent.							1					
	Total							1	1	1	1		

PH Violence dans l'espace public

		2000	2013	2014	2015	2016	2017	2018	2019	2020	2021	2022	2023
Violence physique (transport public)	Acc.	2	2	3	2	2		4	2	1		4	2
	Tent.	1								1			
	Total	3	2	3	2	2		4	2	2		4	2
Violence physique (voie publique)	Acc.	14	27	36	25	34	22	33	20	23	20	12	16
	Tent.	10		1		5		1	1		1		1
	Total	24	27	37	25	39	22	34	21	23	21	12	17
Violence physique (autre endroit public)	Acc.	2	1	1		3			3	2		1	1
	Tent.		1										
	Total	2	2	1		3			3	2		1	1
Violence physique (endroit accessible au public)	Acc.	9	18	22	18	10	12	13	10	11	11	4	11
	Tent.						1	1	1				
	Total	9	18	22	18	10	13	14	11	11	11	4	11
Violence sexuelle (transport public)	Acc.		1			2	1						
	Tent.												
	Total		1			2	1						
Violence sexuelle (voie publique)	Acc.	3	2	1	4	1	3	2	3	2	1		
	Tent.						1						
	Total	3	2	1	4	1	4	2	3	2	1		
Violence sexuelle (autre endroit public)	Acc.	1	1			1				2	2		
	Tent.												
	Total	1	1			1				2	2		
Violence sexuelle (endroit accessible au public)	Acc.	4	3		2	2	2	2	4	2	2	2	
	Tent.		1								1		
	Total	4	4		2	2	2	2	4	2	3	2	



PH Violence dans l'espace public

		2000	2013	2014	2015	2016	2017	2018	2019	2020	2021	2022	2023
Violence psychique (transport public)	Acc.	4		2	5			1	2		1		2
	Tent.												
	Total	4		2	5			1	2		1		2
Violence psychique (voie publique)	Acc.	22	22	18	18	12	18	27	17	20	14	13	14
	Tent.	15							1				
	Total	37	22	18	18	12	18	27	18	20	14	13	14
Violence psychique (autre endroit public)	Acc.	1	4		1	1	2	2	2	4	1	1	1
	Tent.	1											
	Total	2	4		1	1	2	2	2	4	1	1	1
Violence psychique (endroit accessible au public)	Acc.	12	14	25	23	12	10	18	12	10	10	5	8
	Tent.	1										1	
	Total	13	14	25	23	12	10	18	12	10	10	6	8
Vol à main armée (transport public)	Acc.	1				1			1				1
	Tent.					1							
	Total	1				2			1				1
Vol à main armée (voie publique)	Acc.	7	2	5		1	3		1	1			3
	Tent.	3						1			1	1	
	Total	10	2	5		1	3	1	1	1	1	1	3
Vol à main armée (autre endroit public)	Acc.	1											
	Tent.						1		2				
	Total	1					1		2				
Vol à main armée (endroit accessible au public)	Acc.	2	4	2	3	1	4		9	3	2		2
	Tent.	1					2	2	1			1	4
	Total	3	4	2	3	1	6	2	10	3	2	1	6
Vol avec violence sans arme (transport public)	Acc.	1	3	1	3	1	4	2			1		2
	Tent.	1		1	2						2		1
	Total	2	3	2	5	1	4	2			3		3
Vol avec violence sans arme (voie publique)	Acc.	19	47	29	12	12	8	4	5	2	4	2	6
	Tent.	1	4	1	2	2	1	1	1				
	Total	20	51	30	14	14	9	5	6	2	4	2	6
Vol avec violence sans arme (autre endroit public)	Acc.	1									1		1
	Tent.					1							
	Total	1				1					1		1



PH Violence dans l'espace public

		2000	2013	2014	2015	2016	2017	2018	2019	2020	2021	2022	2023
Vol avec violence sans arme (endr. acces. au pub.)	Acc.	5	6	5	6	7	9	5	3	3	4	6	3
	Tent.				1	1	1	1			1	2	1
	Total	5	6	5	7	8	10	6	3	3	5	8	4

PH Autre

		2000	2013	2014	2015	2016	2017	2018	2019	2020	2021	2022	2023
Faux policiers	Acc.		1			1	2	3	2				
	Tent.		1						1	1			
	Total		2			1	2	3	3	1			
Terrorisme, extrémisme et radicalisme	Acc.							1	1				
	Tent.												
	Total							1	1				
Cyberharcèlement	Acc.	2	6	20	18	8	9	13	16	13	9	14	10
	Tent.	3											
	Total	5	6	20	18	8	9	13	16	13	9	14	10
Fraude à l'identité	Acc.	10	12	24	19	16	13	19	13	12	21	21	13
	Tent.				2	1			3		2	1	
	Total	10	12	24	21	17	13	19	16	12	23	22	13

STATISTIQUES POLICIERES DE CRIMINALITE

LIEU DE PERPETRATION: ZONE DE POLICE

ZONE RHODE

***ANNEXE IV: FAITS ENREGISTRES
NON CRIMINELS***



ZONE RHODE

Faits non criminels

Maladies / Décès / Disparition

	2000	2013	2014	2015	2016	2017	2018	2019	2020	2021	2022	2023
Suicide	8	7	8	6	5	4	7	5	6	3	8	6
Personne malade	26	13	11	7	14	7	14	12	5	11	11	8
Décès suspect	1	5	9	5	2	5	5	5		2	1	2
Décès naturel	4	13	4	2	1	3	2	1	4	3	4	1
Disparition (personne disparue)	21	9	18	5	15	15	17	5	7	8	12	4
Accident (sauf roulage)	11	4	9	6	3	4	1	3		2	2	1
Personne amnésique									1			
Non spécifié											1	
Autres	4											
Total	75	51	59	31	40	38	46	31	23	29	39	22

Appels

	2000	2013	2014	2015	2016	2017	2018	2019	2020	2021	2022	2023
Alarme	12											
Appels	4	11	2		1	2			3	1	3	
Total	16	11	2		1	2			3	1	3	

Problèmes sociaux

	2000	2013	2014	2015	2016	2017	2018	2019	2020	2021	2022	2023
Différends familiaux	52	2	2	7	3	11	2	5	6	3	3	5
Différend (pas de coups)	9	1	4	1	1	2	1	1	4	1	2	1
Affaire civile	14	2	1	1	2				2	1	1	
Protection de la jeunesse	38	35	61	43	55	35	44	40	39	67	39	39
Non spécifié					2							1
Autres	8		1	2	2	4	1		1	2	4	9
Total	121	40	69	54	65	52	48	46	52	74	49	55

Catastrophes



Catastrophes

	2000	2013	2014	2015	2016	2017	2018	2019	2020	2021	2022	2023
Fuite de gaz	1											
Inondation	1											
Dégâts tempête		1			1			1				1
Total	2	1			1			1				1

Ordre public

	2000	2013	2014	2015	2016	2017	2018	2019	2020	2021	2022	2023
Manifestation	1											
Troubles	1	3	1	5	1	7	11	4	7	5	2	7
Autres							1					
Total	2	3	1	5	1	7	12	4	7	5	2	7

Agissements suspects

	2000	2013	2014	2015	2016	2017	2018	2019	2020	2021	2022	2023
	34	3	1	1	2	1	2	1	1	1	2	
Total	34	3	1	1	2	1	2	1	1	1	2	

Objets trouvés

	2000	2013	2014	2015	2016	2017	2018	2019	2020	2021	2022	2023
	2			3	2	1		1		2		2
Total	2			3	2	1		1		2		2

Objets perdus

	2000	2013	2014	2015	2016	2017	2018	2019	2020	2021	2022	2023
	123	917	850	851	717	623	638	674	601	621	555	597
Total	123	917	850	851	717	623	638	674	601	621	555	597

Autres non-infractions

	2000	2013	2014	2015	2016	2017	2018	2019	2020	2021	2022	2023
Ordonnance de capture							1					
Non-respect des conditions	3	5	3		1		3	6	2	1	1	
Procès-verbal d'information	37	6	8		1	4	2	2	4	5	3	8



Autres non-infractions

	2000	2013	2014	2015	2016	2017	2018	2019	2020	2021	2022	2023
Notification		27	33	35	35	27	33	49	47	46	63	55
Dégradation involontaire câbles (non-télécom)		2	3	2	3	3		2		2	1	
Demande signalement surveillance électronique										5	7	12
Fonction de contrôle armes	1			2					2	6	12	11
Non spécifié						1					1	
Autres non infractions	30											
Total	71	40	47	39	40	35	39	59	55	65	88	86