

STATISTIQUES POLICIERES DE CRIMINALITE

LIEU DE PERPETRATION: ZONE DE POLICE

WOKRA

2000 - 2023

Police fédérale - DGRIDRIIBIPOL

STATISTIQUES POLICIERES DE CRIMINALITE

LIEU DE PERPETRATION: ZONE DE POLICE

WOKRA

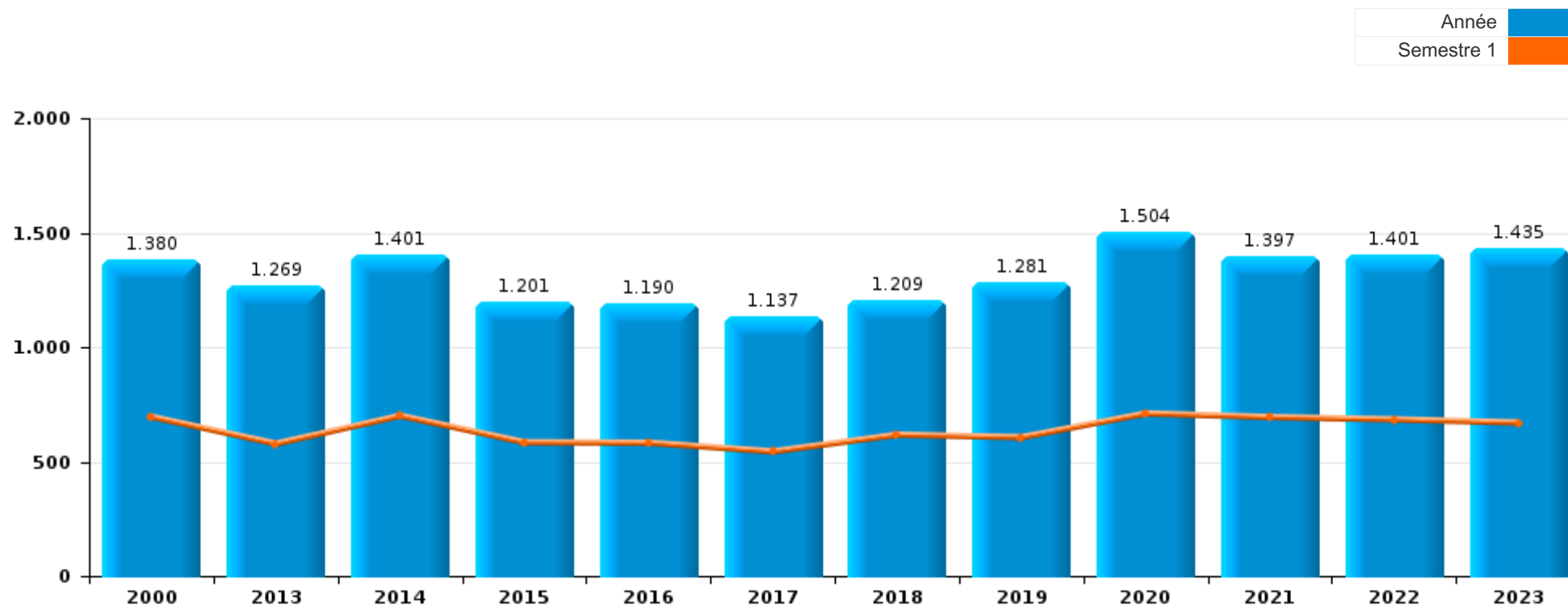
PARTIE I : INFRACTIONS JUDICIAIRES

CRIMINALITE ENREGISTREE COMMISE AU NIVEAU DE LA ZONE DE POLICE



WOKRA

	2000	2013	2014	2015	2016	2017	2018	2019	2020	2021	2022	2023
Nombre total des délits	1.380	1.269	1.401	1.201	1.190	1.137	1.209	1.281	1.504	1.397	1.401	1.435





WOKRA

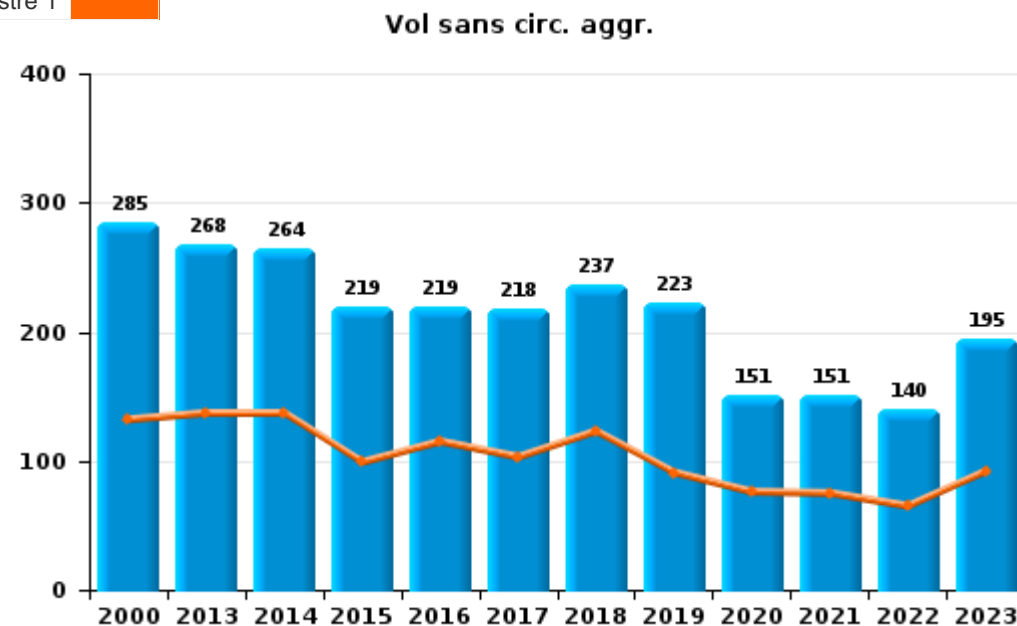
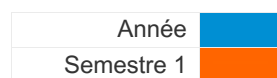
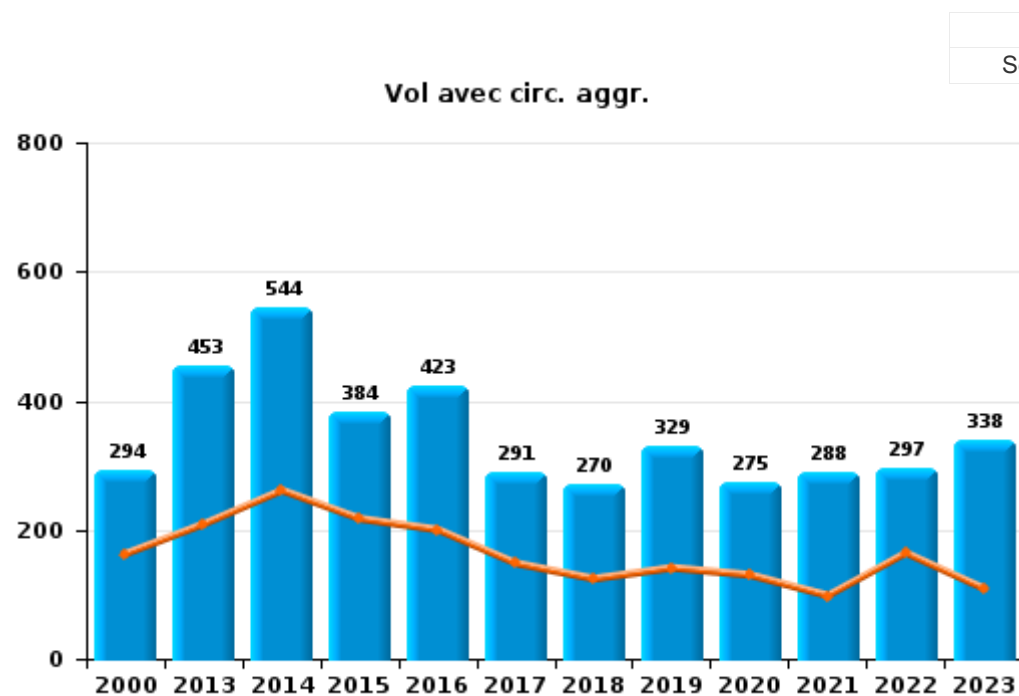
	2000	2013	2014	2015	2016	2017	2018	2019	2020	2021	2022	2023
Vol et extorsion	817	727	815	615	650	515	527	559	431	442	441	540
Dégradation de la propriété	173	157	132	136	113	126	100	144	113	98	140	104
Fraude	87	53	51	79	64	74	133	108	166	139	168	158
Drogues	16	17	49	34	88	82	74	77	100	126	102	116
Infr. contre l'intégrité physique	85	53	53	71	47	56	75	57	72	77	76	64
Criminalité informatique		22	21	39	31	25	32	61	71	74	115	89
Législation sur les étrangers	2	58	51	32	27	41	25	25	25	38	49	73
Infr. contre autres valeurs morales et sentiments	15	22	38	26	20	32	32	47	47	41	34	41
Infr. contre la foi publique	40	24	24	29	20	27	43	16	55	36	30	30
Infr. contre la sécurité publique	44	21	37	31	21	23	26	26	28	29	24	32
Santé publique			1		1	1	2	2	219	111	1	
Protection de la jeunesse	3	4	11	17	14	19	22	37	47	45	42	45
Registre de population	1	23	17	25	44	21	18	18	20	24	21	20
Armes et explosifs	4	11	21	5	10	21	20	21	8	19	20	25
Ivresse et alcool	3	9	14	14	13	17	12	25	13	16	15	26
Infr. contre les moeurs	9	13	12	9	8	14	14	16	23	27	18	11
Infr. contre la famille	20	11	2	8	4	4	9	10	14	20	10	6
Environnement	24	7	8	3	4	10	7	3	16	6	12	14
Infr. contre l'autorité publique	11	6	9	9	7	8	10	9	8	5	14	7
Autres lois spéciales	5	1	3			3	5	1	9	9	53	7
Code pénal social	2		1	5		3	2	3	8	5	4	9
Protection des revenus publics		12	6	4	1	1	5	2	1			
Protection de la personne	1		1	2		4	4	4	4	1	2	6
Carte d'identité		2	13	3	1	1	2		3			1
Infr. contre la liberté individuelle	1	2	3	1		2	8	3		2	1	1
Infr. relative au statut juridique de l'enfant	2	2	1	2		3	2	3	1	2	2	2
Travail	5	6	2			2		2		1	1	1
Pratiques commerciales	2	3	1							2	2	5
Législation économique	1		2		1				1	1	2	1
Contravention Code pénal	7	1										
Hormones et dopage				1	1	2		1	1			
Traite des êtres humains										1	2	1
Marchand de sommeil		2										
Autres infractions Code pénal			1									
Exercice illégal de l'autorité publique								1				
Infr. contre la Sécurité de l'Etat				1								
Sécurité privée			1									
Sous-total	1.380	1.269	1.401	1.201	1.190	1.137	1.209	1.281	1.504	1.397	1.401	1.435
Contravention règlement policier local		16	26	18	16	10	28	25	48	35	31	38
Sous-total		16	26	18	16	10	28	25	48	35	31	38
Total	1.380	1.285	1.427	1.219	1.206	1.147	1.237	1.306	1.552	1.432	1.432	1.473



I.1. Catégorie des infractions : Vol et extorsion (top 5 des infractions au niveau national 2023)

WOKRA

	2000	2013	2014	2015	2016	2017	2018	2019	2020	2021	2022	2023
Vol avec circ. agr.	294	453	544	384	423	291	270	329	275	288	297	338
Vol sans circ. agr.	285	268	264	219	219	218	237	223	151	151	140	195
Vol non spécifié	235		1	4	2	1	4	1			1	
Extorsion	3	6	6	8	6	5	16	6	5	3	3	7
Total	817	727	815	615	650	515	527	559	431	442	441	540

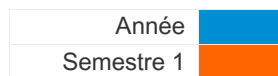




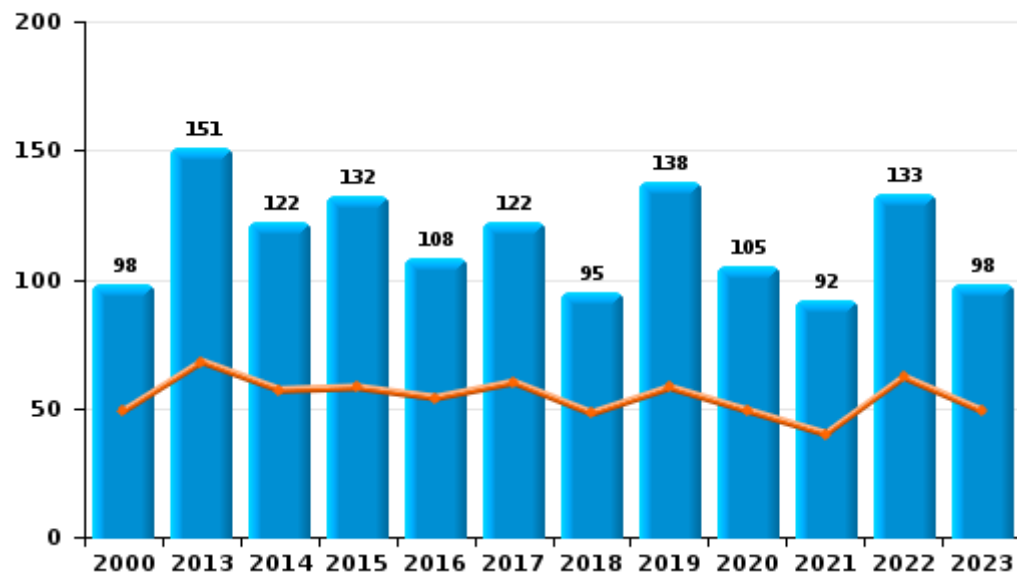
I.2. Catégorie des infractions : Dégradation de la propriété (top 5 des infractions au niveau national 2023)

WOKRA

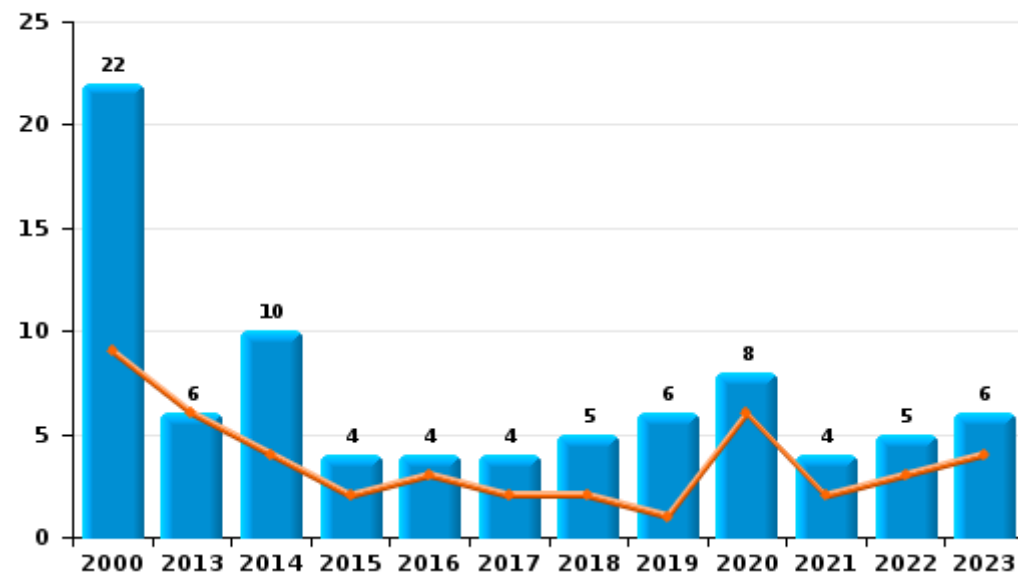
	2000	2013	2014	2015	2016	2017	2018	2019	2020	2021	2022	2023
Vandalisme	98	151	122	132	108	122	95	138	105	92	133	98
Destruction, dénaturation, dégradation	53				1					2	2	
Incendie volontaire	7	5	6	1	1	3	2	4	4	3	5	3
Incendie involontaire	15	1	4	3	3	1	3	2	4	1		3
Total	173	157	132	136	113	126	100	144	113	98	140	104



Vandalisme



Incendie



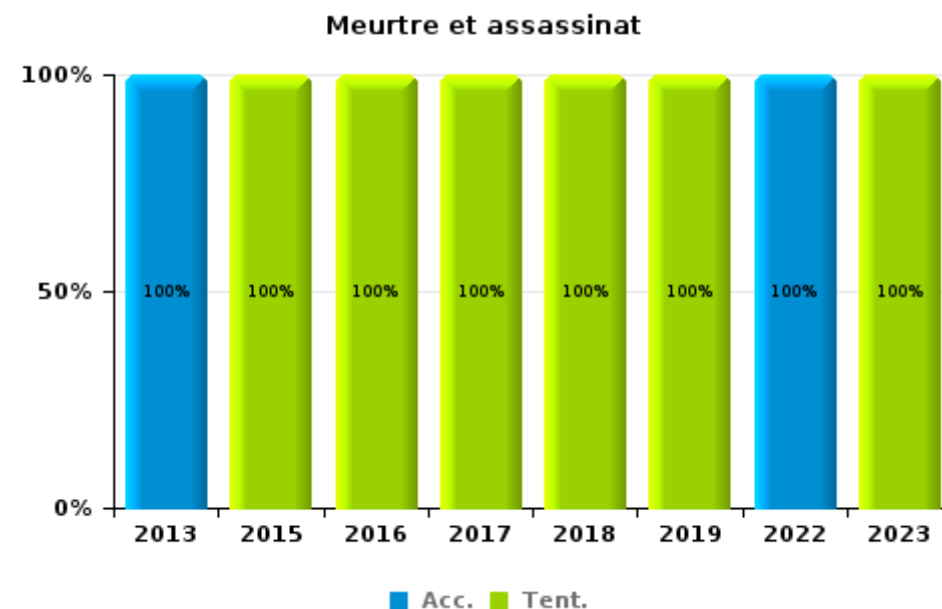
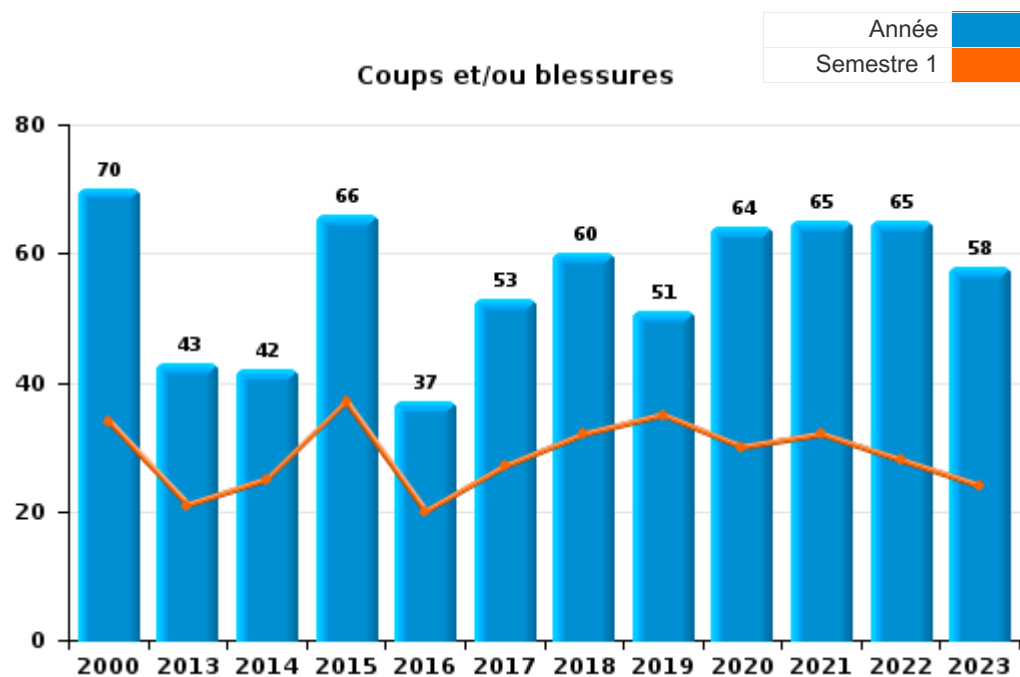
FPF/DGR/DRI/BIPOL - Statistiques policières de criminalité (date de clôture: 19/04/2024)
 Les données pour les années 2001 jusqu'à 2012 ne sont plus publiées mais restent disponibles sur demande auprès du service BIPOL.



I.3. Catégorie des infractions : Infr. contre l'intégrité physique (top 5 des infractions au niveau national 2023)

WOKRA

	2000	2013	2014	2015	2016	2017	2018	2019	2020	2021	2022	2023
Coups et/ou blessures	70	43	42	66	37	53	60	51	64	65	65	58
Autres	15	9	11	4	8	2	14	4	8	12	9	5
Meurtre et assassinat		1		1	2	1	1	2			2	1
Total	85	53	53	71	47	56	75	57	72	77	76	64

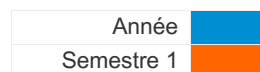




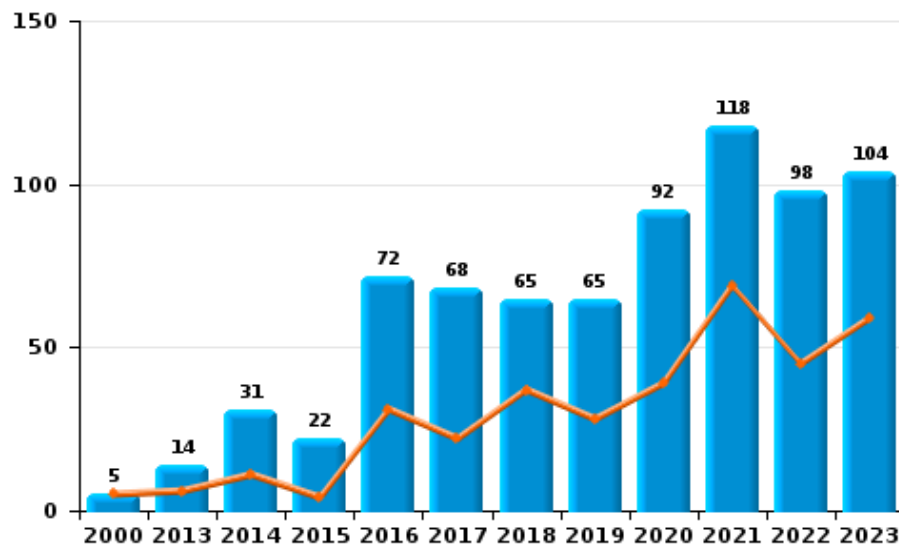
I.4. Catégorie des infractions : Drogues (top 5 des infractions au niveau national 2023)

WOKRA

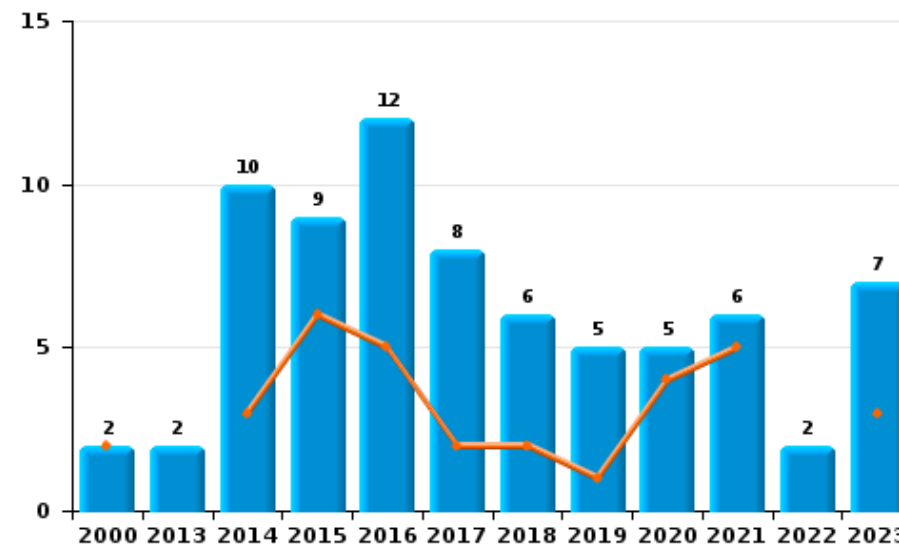
	2000	2013	2014	2015	2016	2017	2018	2019	2020	2021	2022	2023
Détention	5	14	31	22	72	68	65	65	92	118	98	104
Commerce	2	2	10	9	12	8	6	5	5	6	2	7
Usage	9		3	2		3	1	2				
Fabrication					2	1	2	3	3	2	1	3
Importation et exportation		1	2	1	2	1		1			1	2
Autres			3			1		1				
Total	16	17	49	34	88	82	74	77	100	126	102	116



Détention



Commerce





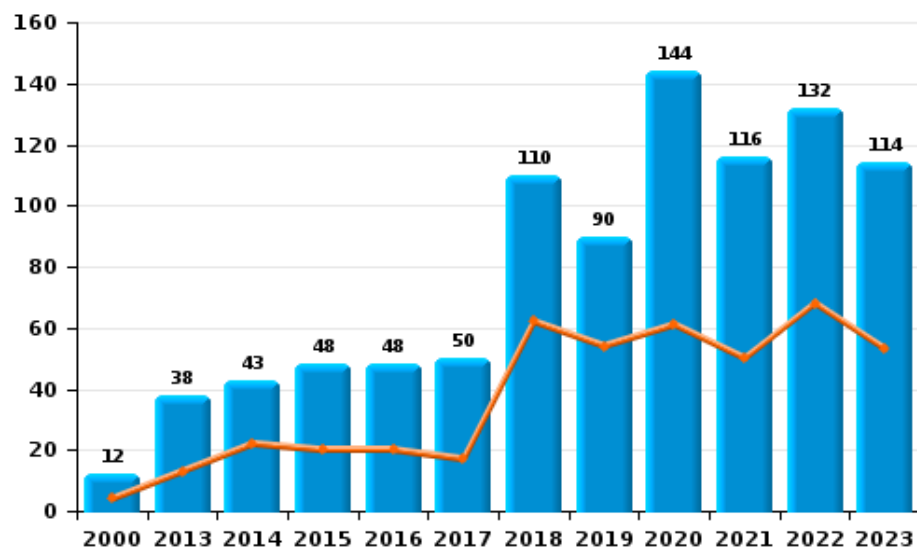
I.5. Catégorie des infractions : Fraude (top 5 des infractions au niveau national 2023)

WOKRA

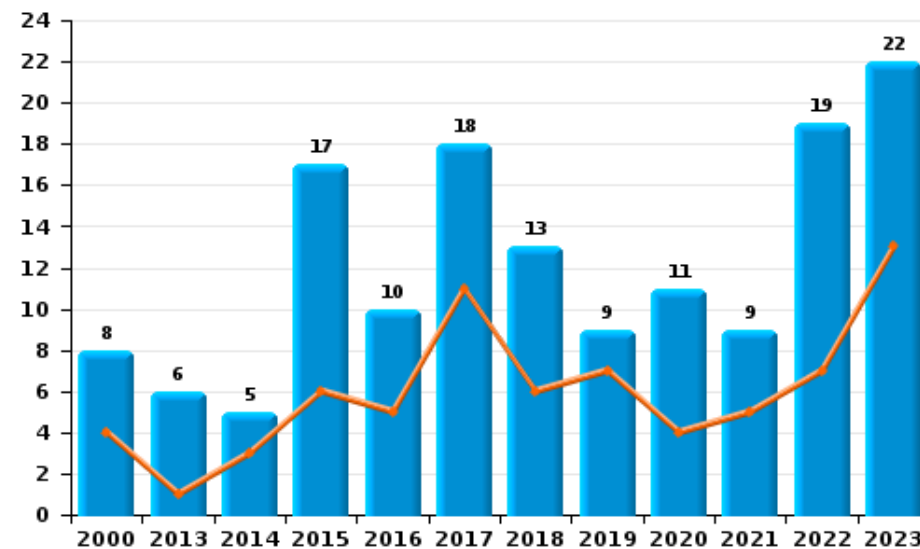
	2000	2013	2014	2015	2016	2017	2018	2019	2020	2021	2022	2023
Abus de confiance et infr. apparentées	8	6	5	17	10	18	13	9	11	9	19	22
Détournement et destruction frauduleuse	44	2	1	6	4	2	5	1	7	3	4	8
Escroquerie	12	38	43	48	48	50	110	90	144	116	132	114
Fraudes: Autres	7	1	1	2		1	2	5	3	8	8	7
Grivèlerie	13	1	1	2		1	2	3		1	1	2
Infr. liées à l'insolvabilité		3		2		1			1		1	4
Recel	3	2		2	2	1	1			2	3	1
Total	87	53	51	79	64	74	133	108	166	139	168	158



Escroquerie



Abus de confiance et infr. apparentée



STATISTIQUES POLICIERES DE CRIMINALITE

LIEU DE PERPETRATION: ZONE DE POLICE

WOKRA

PARTIE II : FIGURES CRIMINELLES / PHENOMENES



WOKRA

FC Vol moyen de transport

	2000	2013	2014	2015	2016	2017	2018	2019	2020	2021	2022	2023
Vol de voiture	51	12	14	19	25	27	26	32	19	18	19	18
Vol de moto	4			1	3		1	11	4		1	
Carjacking	4	1										1
Homejacking	1					1						
Vol dans les garages	2	5	1	2	1	2	1	2	1			
Vol de vélomoteur	2	3	3	1	2		1	4	4			1
Vol de vélo	23	29	33	53	57	55	48	41	40	52	23	45

FC Cambriolage

	2000	2013	2014	2015	2016	2017	2018	2019	2020	2021	2022	2023
Cambriolage dans habitation	352	268	270	208	234	173	152	176	154	212	191	249
Cambriolage ds entreprise ou commerce	13	11	16	10	5	11	12	14	14	3	7	5
Cambriolage ds service public ou bâtiment administ	5	10	5	5	15	9	8	5	5	3	6	2
Vol au bélier	1											
Cambriolage dans bâtiment (total)	370	289	291	223	254	193	172	195	173	218	204	256



FC Vol autre

	2000	2013	2014	2015	2016	2017	2018	2019	2020	2021	2022	2023
Vol à main armée	14	4	8	6	2	5	4	3	4	7	1	5
Vol avec violence sans arme	23	17	18	19	22	25	26	13	12	4	15	14
Vol dans ou sur un véhicule	112	154	276	134	148	71	81	109	71	49	70	61
Vol d'armes et explosifs	5	4	7	1	1	4	3	2	1	1	2	
Steaming		1	1			1		2	2		1	
Arrachage de sac à main	2	1		1	2		1			1		1
Vol à l'arraché	10	1	4	2	3	6	4	7	2	2	3	3
Vol à la tire	32	29	24	19	14	14	13	11	5	10	6	13
Vol à l'étalage	40	36	31	28	13	31	32	34	24	25	17	33
Vol par ruse	27	12	9	7	5	7	12	11	4	6	9	5
Vol de métaux		3	1		2		4	1	2	3	2	
Vol sur les chantiers	2	5	2	4	5	7	3	7	5	4	7	
Home-invasion										1		
Vol d'animaux							2	1				
Vol de cargaison					1	1			1			

Criminalité ICT

	2000	2013	2014	2015	2016	2017	2018	2019	2020	2021	2022	2023
Fraude de cartes de paiements		9	9	14	15	11	9	24	6	6	15	12
Phishing					3	1	1	1	33	16	24	17
Ransomware						3	2	1	1			
Shouldersurfing		1	1		2	3	1	11	3	1	3	1
Skimming								1	1			



FC Autre

	2000	2013	2014	2015	2016	2017	2018	2019	2020	2021	2022	2023
Violence contre les métiers d'intérêt général		2		2	5	1		3	1	2	4	2
Viol collectif							1					1
Graffiti	3	13	4	16	6	3	3	2	14	2	2	7
Dégradation de voiture	2	81	73	70	62	69	55	78	49	45	66	56
Rixe au couteau							1	1		3	1	

PH Violence intrafamiliale (VIF)

	2000	2013	2014	2015	2016	2017	2018	2019	2020	2021	2022	2023
VIF: physique, dans le couple	3	7	7	13	14	17	20	24	26	17	22	22
VIF: physique, envers des descendants	1	4	5	4	3	6	7	1	7	4	10	6
VIF: physique, envers d'autres membres	21	3	2	8	2	2	5	3	3	2	4	5
VIF: sexuelle, dans le couple						1			1	1		
VIF: sexuelle, envers des descendants			1	3				1	1			
VIF: psychique, dans le couple	18	17	2	9	6	8	16	16	23	27	20	9
VIF: psychique, envers des descendants						1			1	3	1	1
VIF: psychique, envers d'autres membres		1	1						1	3	2	2
VIF: économique, dans le couple		1	1	1	1		2	5	1	2	3	
VIF: économique, envers des descendants	1											
VIF: économique, envers d'autres membres	9	1	1	2	2	1		2		1	7	2

PH Hormones et dopage

	2000	2013	2014	2015	2016	2017	2018	2019	2020	2021	2022	2023
Dopage humain			1	1	1	2		1	1			



PH Drogues

	2000	2013	2014	2015	2016	2017	2018	2019	2020	2021	2022	2023
Vente de cocaïne				1	1	1	1	1	1		1	3
Import-export de cocaïne		1										
Production de drogues synthétiques										1		
Import-export de drogues synthétiques				1								
Vente de drogues synthétiques			1	1	1							2
Production de cannabis (culture)					1		2	2	2		1	3
Vente-traffic d héroïne												1

PH Trafic d'armes

	2000	2013	2014	2015	2016	2017	2018	2019	2020	2021	2022	2023
Commerce et production d'arme à feu et mun.			1									

PH Traite des êtres humains

	2000	2013	2014	2015	2016	2017	2018	2019	2020	2021	2022	2023
TEH - exploitation économique											2	1
TEH - exploitation sexuelle		1	1							1		



PH Violence dans l'espace public

	2000	2013	2014	2015	2016	2017	2018	2019	2020	2021	2022	2023
Violence physique (transport public)	1	1		2	1		2	1				1
Violence physique (voie publique)	20	18	25	17	13	21	21	19	16	15	15	16
Violence physique (autre endroit public)	1		2	1		2	1	1	4	1	2	1
Violence physique (endroit accessible au public)	10	4	4	14	6	6	11	5	10	6	13	10
Violence sexuelle (transport public)					1			1	1		1	2
Violence sexuelle (voie publique)	3	4	2	1		2	3	4	5	1	1	2
Violence sexuelle (autre endroit public)	1					2			1	2		
Violence sexuelle (endroit accessible au public)	1	1		2	2	2	2	1	1		1	1
Violence psychique (transport public)	1			3				1		1		1
Violence psychique (voie publique)	17	9	22	15	7	11	15	17	13	14	12	26
Violence psychique (autre endroit public)	2	1		2	1	1		2	1	2		
Violence psychique (endroit accessible au public)	8	6	7	7	4	6	9	4	6	6	3	14
Vol à main armée (transport public)	2	1							1			
Vol à main armée (voie publique)	2	3	2	2	1	1	2		2	1		3
Vol à main armée (autre endroit public)			1		1			1				
Vol à main armée (endroit accessible au public)	6		3	2		3	2	1	1	3	1	2
Vol avec violence sans arme (transport public)	2	2	1	6						1		
Vol avec violence sans arme (voie publique)	7	7	12	7	13	11	13	6	5	1	7	7
Vol avec violence sans arme (autre endroit public)							1	2	1			
Vol avec violence sans arme (endr. acces. au pub.)	5	2	3		1	1		1	3		3	2



PH Autre

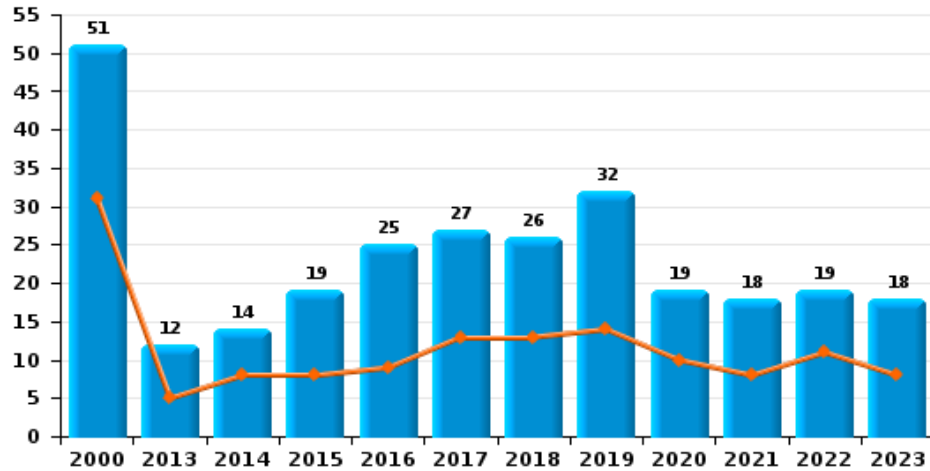
	2000	2013	2014	2015	2016	2017	2018	2019	2020	2021	2022	2023
Faux policiers		8		2	1	2		1	1		2	
Terrorisme, extrémisme et radicalisme			1	2					1			3
Cyberharcèlement	4	3	6	4	7	6	12	11	12	11	12	6
Fraude à l'identité	7	11	8	12	16	8	28	18	49	32	22	22



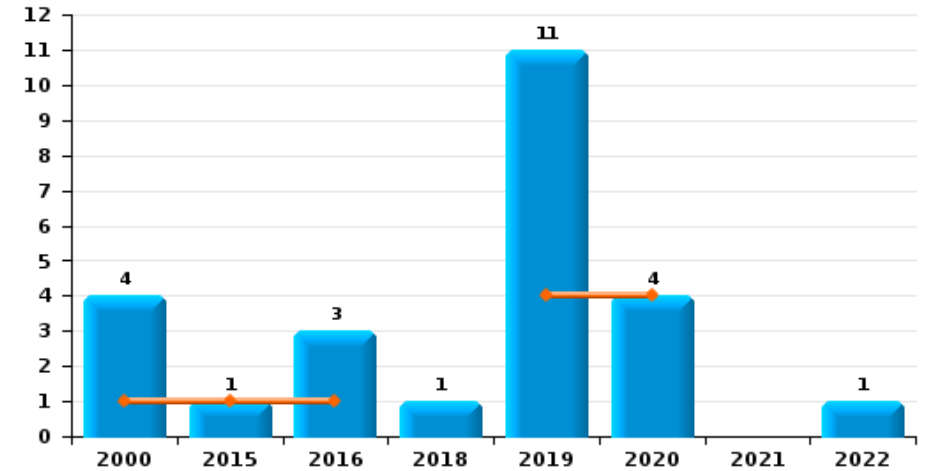
WOKRA

Année	■
Semestre 1	■

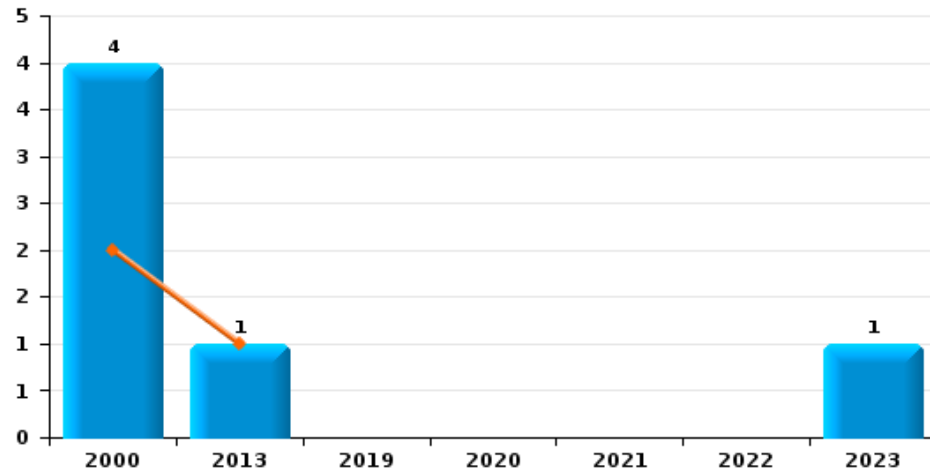
Vol de voiture



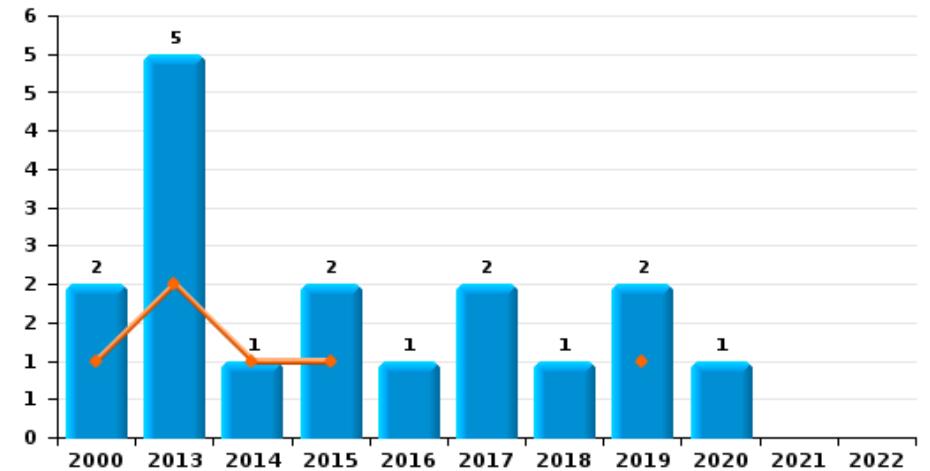
Vol de moto



Carjacking

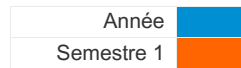


Vol dans les garages

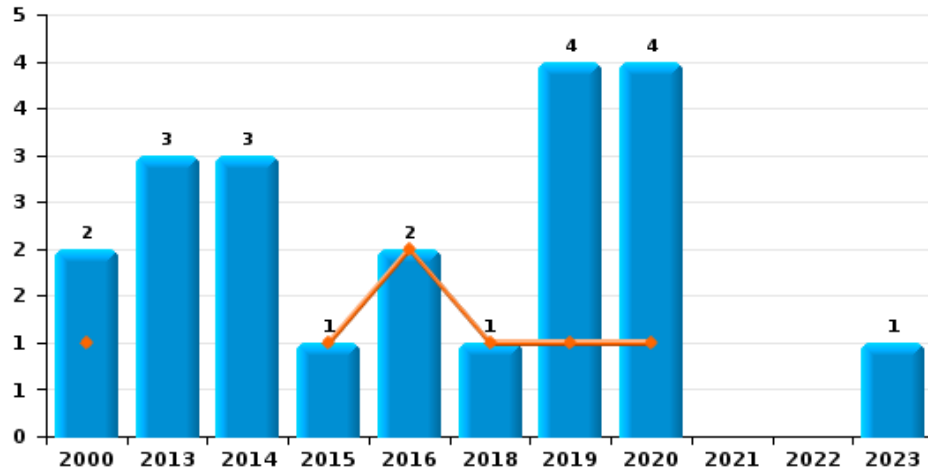




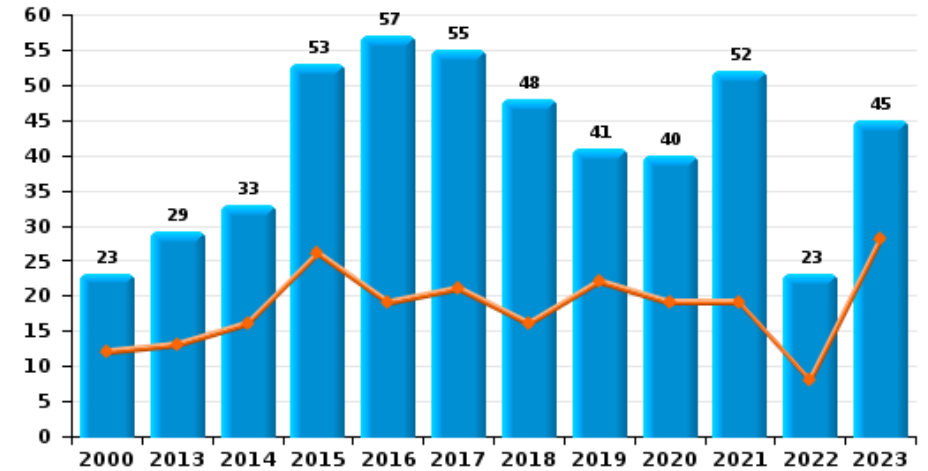
WOKRA



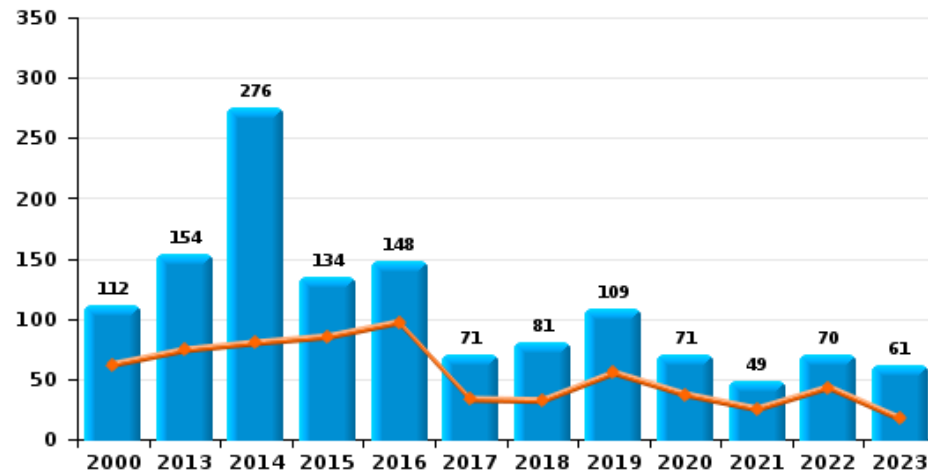
Vol de vélomoteur



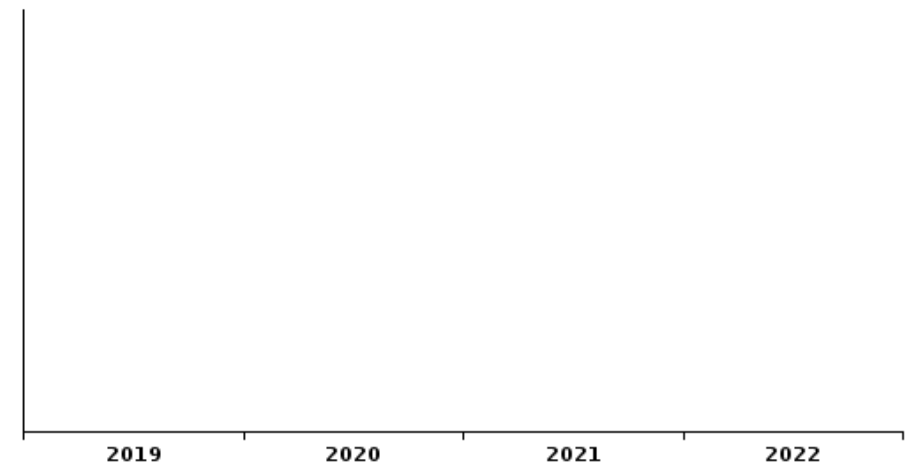
Vol de vélo



Vol dans ou sur un véhicule





Sacjacking dans une voiture

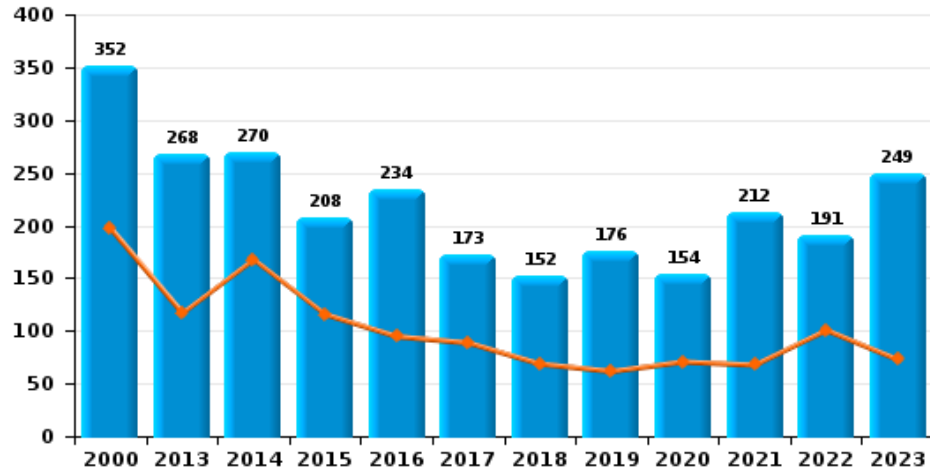




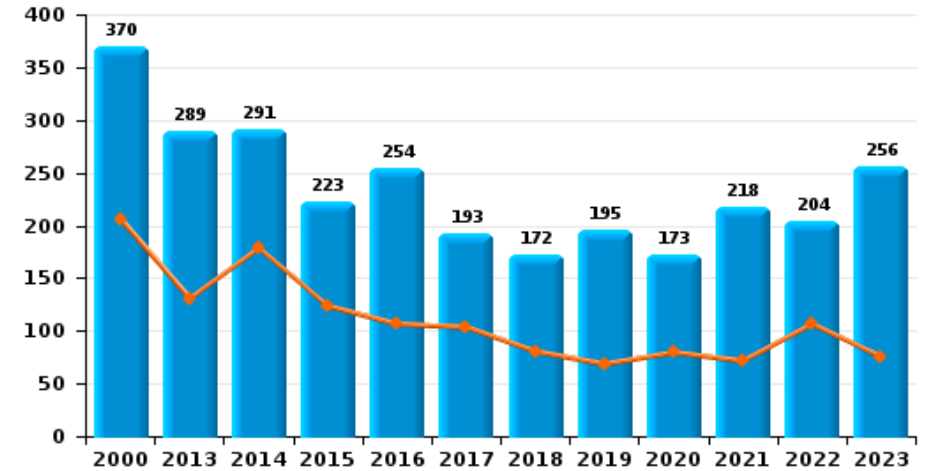
WOKRA

Année 
Semestre 1 

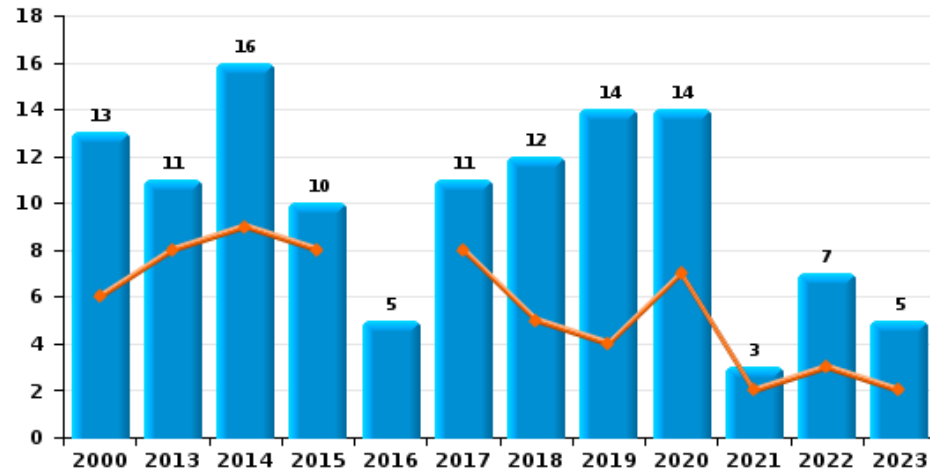
Cambriolage dans habitation



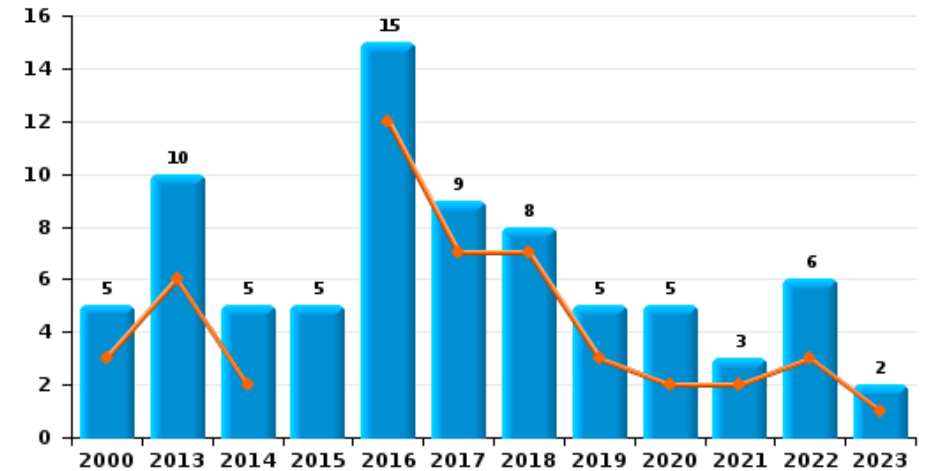
Cambriolage dans bâtiment (total)



Cambriolage ds entreprise ou commerce



Cambriolage ds service public ou bâtiment administ

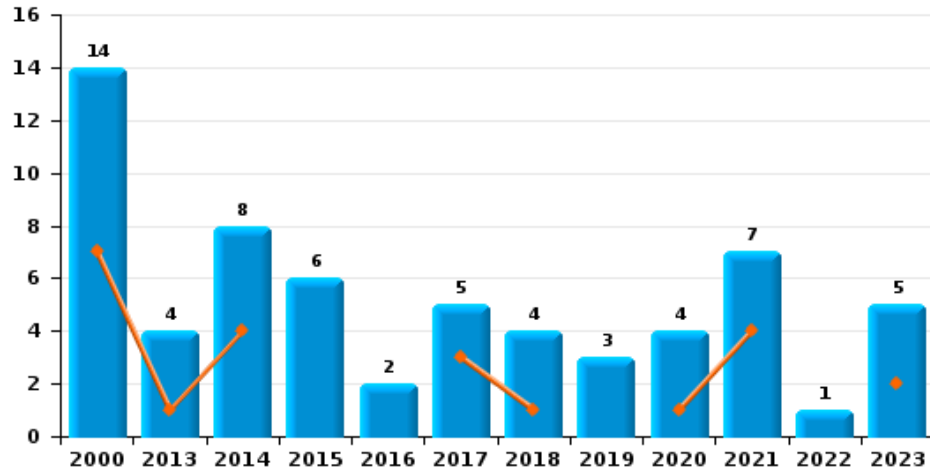




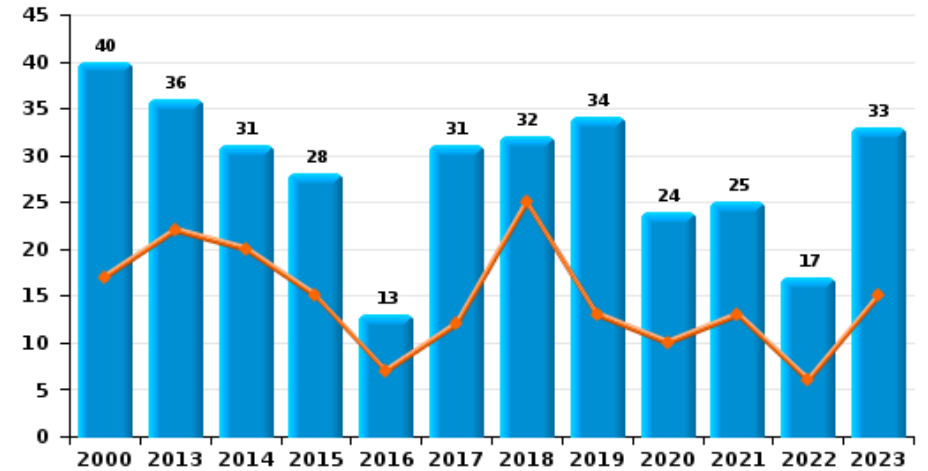
WOKRA

Année ■
Semestre 1 ■

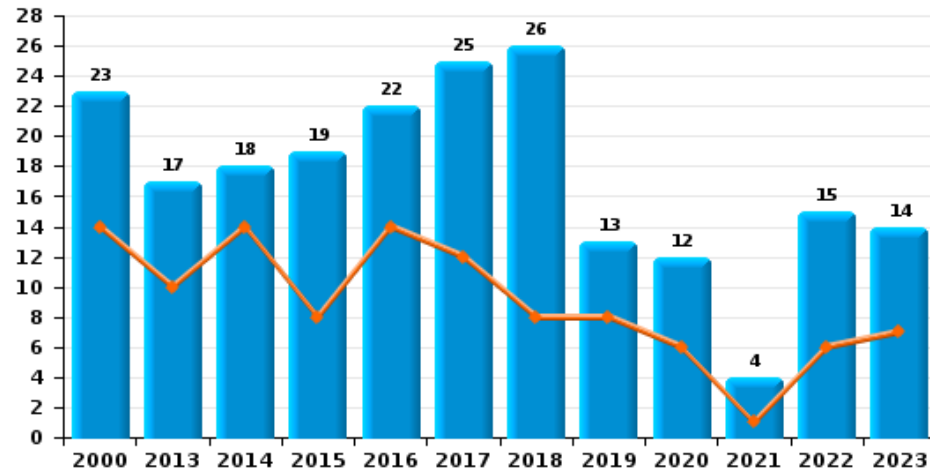
Vol à main armée



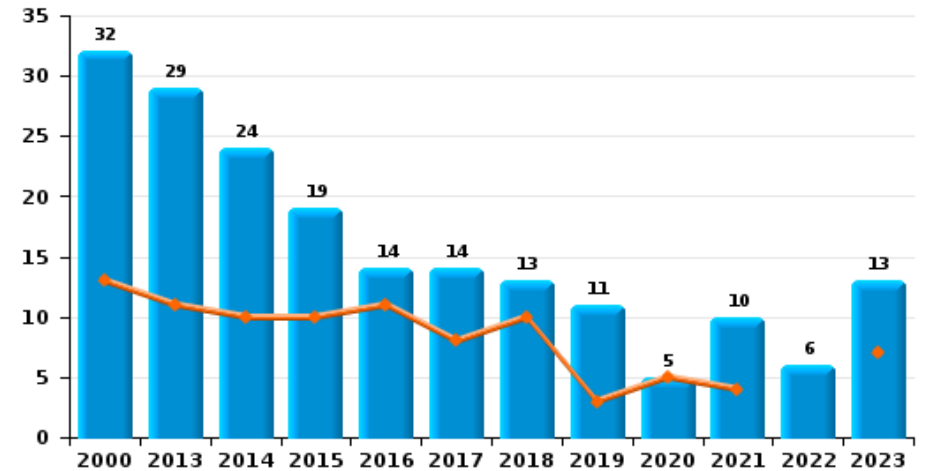
Vol à l'étalage



Vol avec violence sans arme



Vol à la tire

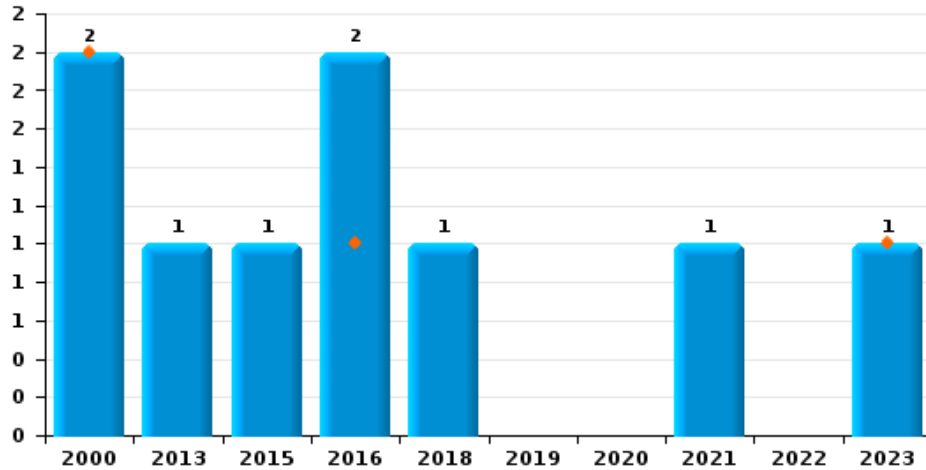




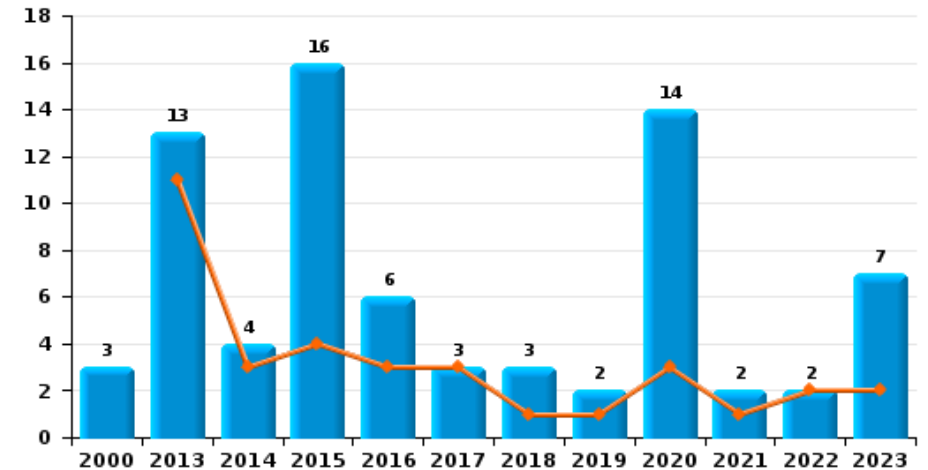
WOKRA

Année ■
Semestre 1 ■

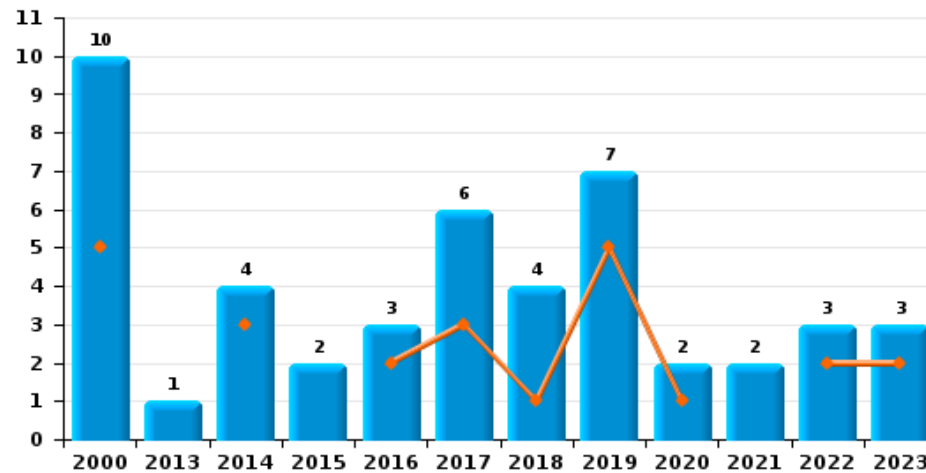
Arrachage de sac à main



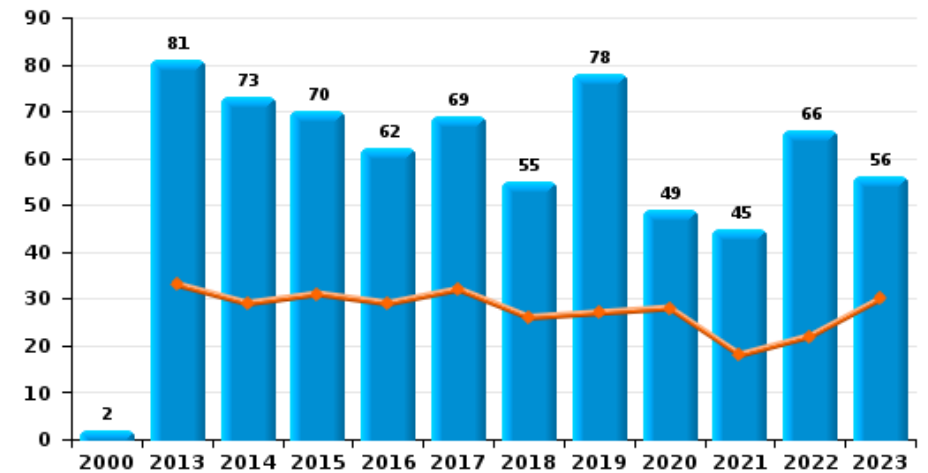
Graffiti



Vol à l'arraché



Dégradation de voiture





WOKRA

FC Vol moyen de transport

		2000	2013	2014	2015	2016	2017	2018	2019	2020	2021	2022	2023
Vol de voiture	Sem 1	31	5	8	8	9	13	13	14	10	8	11	8
	Sem 2	20	7	6	11	16	14	13	18	9	10	8	10
	Total	51	12	14	19	25	27	26	32	19	18	19	18
Vol de moto	Sem 1	1			1	1			4	4			
	Sem 2	3				2		1	7			1	
	Total	4			1	3		1	11	4		1	
Carjacking	Sem 1	2	1										
	Sem 2	2											1
	Total	4	1										1
Homejacking	Sem 1	1					1						
	Sem 2												
	Total	1					1						
Vol dans les garages	Sem 1	1	2	1	1				1				
	Sem 2	1	3		1	1	2	1	1	1			
	Total	2	5	1	2	1	2	1	2	1			
Vol de vélomoteur	Sem 1	1			1	2		1	1	1			
	Sem 2	1	3	3					3	3			1
	Total	2	3	3	1	2		1	4	4			1
Vol de vélo	Sem 1	12	13	16	26	19	21	16	22	19	19	8	28
	Sem 2	11	16	17	27	38	34	32	19	21	33	15	17
	Total	23	29	33	53	57	55	48	41	40	52	23	45



FC Cambriolage

		2000	2013	2014	2015	2016	2017	2018	2019	2020	2021	2022	2023
Cambriolage dans habitation	Sem 1	197	117	168	116	95	89	69	62	71	68	101	73
	Sem 2	155	151	102	92	139	84	83	114	83	144	90	176
Total		352	268	270	208	234	173	152	176	154	212	191	249
Cambriolage ds entreprise ou commerce	Sem 1	6	8	9	8		8	5	4	7	2	3	2
	Sem 2	7	3	7	2	5	3	7	10	7	1	4	3
Total		13	11	16	10	5	11	12	14	14	3	7	5
Cambriolage ds service public ou bâtiment administ	Sem 1	3	6	2		12	7	7	3	2	2	3	1
	Sem 2	2	4	3	5	3	2	1	2	3	1	3	1
Total		5	10	5	5	15	9	8	5	5	3	6	2
Vol au bélier	Sem 1	1											
Total		1											
Cambriolage dans bâtiment (total)	Sem 1	206	131	179	124	107	104	81	69	80	72	107	76
	Sem 2	164	158	112	99	147	89	91	126	93	146	97	180
Total		370	289	291	223	254	193	172	195	173	218	204	256



FC Vol autre

		2000	2013	2014	2015	2016	2017	2018	2019	2020	2021	2022	2023
Vol à main armée	Sem 1	7	1	4			3	1		1	4		2
	Sem 2	7	3	4	6	2	2	3	3	3	3	1	3
	Total	14	4	8	6	2	5	4	3	4	7	1	5
Vol avec violence sans arme	Sem 1	14	10	14	8	14	12	8	8	6	1	6	7
	Sem 2	9	7	4	11	8	13	18	5	6	3	9	7
	Total	23	17	18	19	22	25	26	13	12	4	15	14
Vol dans ou sur un véhicule	Sem 1	62	74	80	85	97	33	32	55	37	25	43	17
	Sem 2	50	80	196	49	51	38	49	54	34	24	27	44
	Total	112	154	276	134	148	71	81	109	71	49	70	61
Vol d'armes et explosifs	Sem 1	4	1	4	1	1	2	1	1	1	1	2	
	Sem 2	1	3	3			2	2	1				
	Total	5	4	7	1	1	4	3	2	1	1	2	
Steaming	Sem 1		1	1			1		1	1		1	
	Sem 2								1	1			
	Total		1	1			1		2	2		1	
Arrachage de sac à main	Sem 1	2				1							1
	Sem 2		1		1	1		1			1		
	Total	2	1		1	2		1			1		1
Vol à l'arraché	Sem 1	5		3		2	3	1	5	1		2	2
	Sem 2	5	1	1	2	1	3	3	2	1	2	1	1
	Total	10	1	4	2	3	6	4	7	2	2	3	3
Vol à la tire	Sem 1	13	11	10	10	11	8	10	3	5	4		7
	Sem 2	19	18	14	9	3	6	3	8		6	6	6
	Total	32	29	24	19	14	14	13	11	5	10	6	13



FC Vol autre

		2000	2013	2014	2015	2016	2017	2018	2019	2020	2021	2022	2023
Vol à l'étalage	Sem 1	17	22	20	15	7	12	25	13	10	13	6	15
	Sem 2	23	14	11	13	6	19	7	21	14	12	11	18
	Total	40	36	31	28	13	31	32	34	24	25	17	33
Vol par ruse	Sem 1	13	9	6	4	2	4	7	4	3	2	8	2
	Sem 2	14	3	3	3	3	3	5	7	1	4	1	3
	Total	27	12	9	7	5	7	12	11	4	6	9	5
Vol de métaux	Sem 1					1		2		1	2	2	
	Sem 2		3	1		1		2	1	1	1		
	Total		3	1		2		4	1	2	3	2	
Vol sur les chantiers	Sem 1		3	2		3	3	2	5	2	1	7	
	Sem 2	2	2		4	2	4	1	2	3	3		
	Total	2	5	2	4	5	7	3	7	5	4	7	
Home-invasion	Sem 1										1		
	Sem 2												
	Total										1		
Vol d'animaux	Sem 1							1	1				
	Sem 2							1					
	Total							2	1				
Vol de cargaison	Sem 1					1							
	Sem 2						1			1			
	Total					1	1			1			



Criminalité ICT

		2000	2013	2014	2015	2016	2017	2018	2019	2020	2021	2022	2023
Fraude de cartes de paiements	Sem 1		4	5	5	9	5	5	10	4	1	10	6
	Sem 2		5	4	9	6	6	4	14	2	5	5	6
	Total		9	9	14	15	11	9	24	6	6	15	12
Phishing	Sem 1					2		1	1	14	11	8	15
	Sem 2					1	1			19	5	16	2
	Total					3	1	1	1	33	16	24	17
Ransomware	Sem 1									1			
	Sem 2						3	2	1				
	Total						3	2	1	1			
Shouldersurfing	Sem 1			1		1	1		4	3		1	
	Sem 2		1			1	2	1	7		1	2	1
	Total		1	1		2	3	1	11	3	1	3	1
Skimming	Sem 2								1	1			
	Total								1	1			



FC Autre

		2000	2013	2014	2015	2016	2017	2018	2019	2020	2021	2022	2023
Violence contre les métiers d'intérêt général	Sem 1				2	3			3		1	1	2
	Sem 2		2			2	1			1	1	3	
Total			2		2	5	1		3	1	2	4	2
Viol collectif	Sem 1							1					
	Sem 2												1
Total								1					1
Graffiti	Sem 1		11	3	4	3	3	1	1	3	1	2	2
	Sem 2	3	2	1	12	3		2	1	11	1		5
Total		3	13	4	16	6	3	3	2	14	2	2	7
Dégradation de voiture	Sem 1		33	29	31	29	32	26	27	28	18	22	30
	Sem 2	2	48	44	39	33	37	29	51	21	27	44	26
Total		2	81	73	70	62	69	55	78	49	45	66	56
Rixe au couteau	Sem 1							1	1		2	1	
	Sem 2										1		
Total								1	1		3	1	



PH Violence intrafamiliale (VIF)

		2000	2013	2014	2015	2016	2017	2018	2019	2020	2021	2022	2023
VIF: physique, dans le couple	Sem 1	2	3	3	10	8	9	12	17	13	9	10	10
	Sem 2	1	4	4	3	6	8	8	7	13	8	12	12
Total		3	7	7	13	14	17	20	24	26	17	22	22
VIF: physique, envers des descendants	Sem 1		3	2	2	2	3	3	1	3	1	5	
	Sem 2	1	1	3	2	1	3	4		4	3	5	6
Total		1	4	5	4	3	6	7	1	7	4	10	6
VIF: physique, envers d'autres membres	Sem 1	13	1	1	4		2	3	2	2	1	1	2
	Sem 2	8	2	1	4	2		2	1	1	1	3	3
Total		21	3	2	8	2	2	5	3	3	2	4	5
VIF: sexuelle, dans le couple	Sem 1						1						
	Sem 2									1	1		
Total							1			1	1		
VIF: sexuelle, envers des descendants	Sem 1			1	1				1				
	Sem 2				2					1			
Total				1	3				1	1			
VIF: psychique, dans le couple	Sem 1	7	6	2	1	1	4	3	11	6	9	12	3
	Sem 2	11	11		8	5	4	13	5	17	18	8	6
Total		18	17	2	9	6	8	16	16	23	27	20	9
VIF: psychique, envers des descendants	Sem 1						1			1	1	1	1
	Sem 2										2		
Total							1			1	3	1	1
VIF: psychique, envers d'autres membres	Sem 1		1	1							2	1	
	Sem 2									1	1	1	2
Total			1	1						1	3	2	2



PH Violence intrafamiliale (VIF)

		2000	2013	2014	2015	2016	2017	2018	2019	2020	2021	2022	2023
VIF: économique, dans le couple	Sem 1					1		1	5			2	
	Sem 2		1	1	1			1		1	2	1	
Total			1	1	1	1		2	5	1	2	3	
VIF: économique, envers des descendants	Sem 1	1											
Total		1											
VIF: économique, envers d'autres membres	Sem 1	3			1	2	1		2		1		1
	Sem 2	6	1	1	1							7	1
Total		9	1	1	2	2	1		2		1	7	2



PH Hormones et dopage

		2000	2013	2014	2015	2016	2017	2018	2019	2020	2021	2022	2023
Dopage humain	Sem 1				1	1	1						
	Sem 2			1			1		1	1			
Total				1	1	1	2		1	1			



PH Drogues

		2000	2013	2014	2015	2016	2017	2018	2019	2020	2021	2022	2023
Vente de cocaïne	Sem 1				1		1		1	1			2
	Sem 2					1		1				1	1
	Total				1	1	1	1	1	1		1	3
Import-export de cocaïne	Sem 1		1										
	Total		1										
Production de drogues synthétiques	Sem 1										1		
	Total										1		
Import-export de drogues synthétiques	Sem 2				1								
	Total				1								
Vente de drogues synthétiques	Sem 1				1	1							1
	Sem 2			1									1
	Total			1	1	1							2
Production de cannabis (culture)	Sem 1							1	1	1			1
	Sem 2				1		1	1	1	1		1	2
	Total				1		2	2	2	2		1	3
Vente-traffic d héroïne	Sem 1												1
	Total												1



PH Trafic d'armes

		2000	2013	2014	2015	2016	2017	2018	2019	2020	2021	2022	2023
Commerce et production d'arme à feu et mun.	Sem 2			1									
	Total			1									



PH Traite des êtres humains

		2000	2013	2014	2015	2016	2017	2018	2019	2020	2021	2022	2023
TEH - exploitation économique	Sem 1											1	
	Sem 2											1	1
Total												2	1
TEH - exploitation sexuelle	Sem 1			1									
	Sem 2		1								1		
Total			1	1							1		



PH Violence dans l'espace public

		2000	2013	2014	2015	2016	2017	2018	2019	2020	2021	2022	2023
Violence physique (transport public)	Sem 1	1			1				1				1
	Sem 2		1		1	1		2					
Total		1	1		2	1		2	1				1
Violence physique (voie publique)	Sem 1	8	7	16	12	10	10	8	9	7	7	9	7
	Sem 2	12	11	9	5	3	11	13	10	9	8	6	9
Total		20	18	25	17	13	21	21	19	16	15	15	16
Violence physique (autre endroit public)	Sem 1			1					1	3	1	2	1
	Sem 2	1		1	1		2	1		1			
Total		1		2	1		2	1	1	4	1	2	1
Violence physique (endroit accessible au public)	Sem 1	2	2	2	6	3	2	2	5	6	2	6	6
	Sem 2	8	2	2	8	3	4	9		4	4	7	4
Total		10	4	4	14	6	6	11	5	10	6	13	10
Violence sexuelle (transport public)	Sem 1					1			1	1		1	
	Sem 2												2
Total						1			1	1		1	2
Violence sexuelle (voie publique)	Sem 1	2	2	1	1		1		4	4	1		1
	Sem 2	1	2	1			1	3		1		1	1
Total		3	4	2	1		2	3	4	5	1	1	2
Violence sexuelle (autre endroit public)	Sem 1	1					2			1	1		
	Sem 2										1		
Total		1					2			1	2		
Violence sexuelle (endroit accessible au public)	Sem 1		1		2	1	1	1	1	1			1
	Sem 2	1				1	1	1				1	
Total		1	1		2	2	2	2	1	1		1	1



PH Violence dans l'espace public

		2000	2013	2014	2015	2016	2017	2018	2019	2020	2021	2022	2023
Violence psychique (transport public)	Sem 1				2				1				1
	Sem 2	1			1						1		
	Total	1			3				1		1		1
Violence psychique (voie publique)	Sem 1	7	4	14	6	2	5	5	6	4	9	2	15
	Sem 2	10	5	8	9	5	6	10	11	9	5	10	11
	Total	17	9	22	15	7	11	15	17	13	14	12	26
Violence psychique (autre endroit public)	Sem 1				2		1		1		1		
	Sem 2	2	1			1			1	1	1		
	Total	2	1		2	1	1		2	1	2		
Violence psychique (endroit accessible au public)	Sem 1	3	1	7	4	1	3	5	2	6	3	1	7
	Sem 2	5	5		3	3	3	4	2		3	2	7
	Total	8	6	7	7	4	6	9	4	6	6	3	14
Vol à main armée (transport public)	Sem 1	1	1							1			
	Sem 2	1											
	Total	2	1							1			
Vol à main armée (voie publique)	Sem 1	1		1			1						1
	Sem 2	1	3	1	2	1		2		2	1		2
	Total	2	3	2	2	1	1	2		2	1		3
Vol à main armée (autre endroit public)	Sem 2			1		1			1				
	Total			1		1			1				
Vol à main armée (endroit accessible au public)	Sem 1	3		1			1	1			1		1
	Sem 2	3		2	2		2	1	1	1	2	1	1
	Total	6		3	2		3	2	1	1	3	1	2



PH Violence dans l'espace public

		2000	2013	2014	2015	2016	2017	2018	2019	2020	2021	2022	2023
Vol avec violence sans arme (transport public)	Sem 1		1		4								
	Sem 2	2	1	1	2						1		
Total		2	2	1	6						1		
Vol avec violence sans arme (voie publique)	Sem 1	5	3	10	3	9	6	3	4	3		4	3
	Sem 2	2	4	2	4	4	5	10	2	2	1	3	4
Total		7	7	12	7	13	11	13	6	5	1	7	7
Vol avec violence sans arme (autre endroit public)	Sem 1							1	1	1			
	Sem 2								1				
Total								1	2	1			
Vol avec violence sans arme (endr. acces. au pub.)	Sem 1	2	2	2					1	1		1	1
	Sem 2	3		1		1	1			2		2	1
Total		5	2	3		1	1		1	3		3	2



PH Autre

		2000	2013	2014	2015	2016	2017	2018	2019	2020	2021	2022	2023
Faux policiers	Sem 1		7			1	1			1		2	
	Sem 2		1		2		1		1				
	Total		8		2	1	2		1	1		2	
Terrorisme, extrémisme et radicalisme	Sem 1			1	2								1
	Sem 2								1				2
	Total			1	2				1				3
Cyberharcèlement	Sem 1	4	2	2	2	5		7	6	4	2	6	3
	Sem 2		1	4	2	2	6	5	5	8	9	6	3
	Total	4	3	6	4	7	6	12	11	12	11	12	6
Fraude à l'identité	Sem 1	4	3	3	6	7	4	14	10	12	16	10	12
	Sem 2	3	8	5	6	9	4	14	8	37	16	12	10
	Total	7	11	8	12	16	8	28	18	49	32	22	22



WOKRA

2022

FC Vol moyen de transport

	Jan	Fév	Mar	Mai	Juin	Juil	Août	Sep	Oct	Nov	Déc	Total
Vol de voiture	2	2		5	2		1	1	3	1	2	19
Vol de moto										1		1
Vol de vélo	3	1	2	2		3	3	3	1	5		23

FC Cambriolage

	Jan	Fév	Mar	Avr	Mai	Juin	Juil	Août	Sep	Oct	Nov	Déc	Total
Cambriolage dans habitation	26	14	31	19	8	3	12	16	8	17	18	19	191
Cambriolage ds entreprise ou commerce		1	1			1		1				3	7
Cambriolage ds service public ou bâtiment administ	2	1					1	1				1	6
Cambriolage dans bâtiment (total)	28	16	32	19	8	4	13	18	8	17	18	23	204

FC Vol autre

	Jan	Fév	Mar	Avr	Mai	Juin	Juil	Août	Sep	Oct	Nov	Déc	Total
Vol à main armée												1	1
Vol avec violence sans arme	1	2	1			2	1	2	1	4	1		15
Vol dans ou sur un véhicule	4	9	7	5	2	16	3	4	6	4	6	4	70
Vol d'armes et explosifs					1	1							2
Steaming		1											1
Vol à l'arraché						2		1					3
Vol à la tire							1	1	1	2		1	6
Vol à l'étalage	1		3		1	1	1	2		7		1	17
Vol par ruse	1	1	1		2	3				1			9
Vol de métaux			1			1							2
Vol sur les chantiers			1	2	2	2							7



Criminalité ICT

	Jan	Fév	Mar	Avr	Août	Sep	Oct	Nov	Déc	Total
Fraude de cartes de paiements	2	3	4	1	2	1		1	1	15
Phishing	3	4		1	1	1	6	4	4	24
Shouldersurfing			1		1				1	3

FC Autre

	Jan	Fév	Mar	Avr	Mai	Juin	Juil	Août	Sep	Oct	Nov	Déc	Total
Violence contre les métiers d'intérêt général				1				1				2	4
Graffiti	1		1										2
Dégradation de voiture	5	3	2	5	5	2	3	5	5	8	15	8	66
Rixe au couteau			1										1

PH Violence intrafamiliale (VIF)

	Jan	Fév	Mar	Avr	Mai	Juin	Juil	Août	Sep	Oct	Nov	Déc	Total
VIF: physique, dans le couple	1	1	2	4	1	1	3	3	3		2	1	22
VIF: physique, envers des descendants	1		1	2		1	2	1	1	1			10
VIF: physique, envers d'autres membres	1							1	2				4
VIF: psychique, dans le couple	1	3	1	1	3	3			2	2	3	1	20
VIF: psychique, envers des descendants					1								1
VIF: psychique, envers d'autres membres				1			1						2
VIF: économique, dans le couple	1		1								1		3
VIF: économique, envers d'autres membres							1	3	1	2			7

PH Drogues

	Oct	Nov	Total
Vente de cocaïne	1		1
Production de cannabis (culture)		1	1



PH Traite des êtres humains

	Mai	Sep	Total
TEH - exploitation économique	1	1	2

PH Violence dans l'espace public

	Jan	Fév	Mar	Avr	Mai	Juin	Juil	Août	Sep	Oct	Nov	Déc	Total
Violence physique (voie publique)	2	1	1	2	1	2	1	2		2		1	15
Violence physique (autre endroit public)				1	1								2
Violence physique (endroit accessible au public)	2	1	1	2					3	3	1		13
Violence sexuelle (transport public)			1										1
Violence sexuelle (voie publique)									1				1
Violence sexuelle (endroit accessible au public)											1		1
Violence psychique (voie publique)		1				1	2	1	1	2	3	1	12
Violence psychique (endroit accessible au public)	1									2			3
Vol à main armée (endroit accessible au public)												1	1
Vol avec violence sans arme (voie publique)		2				2	1	1		1			7
Vol avec violence sans arme (endr. acces. au pub.)			1					1		1			3

PH Autre

	Jan	Fév	Mar	Avr	Mai	Juin	Juil	Août	Sep	Oct	Nov	Total
Faux policiers					1	1						2
Cyberharcèlement			1	1	2	2			1	2	3	12
Fraude à l'identité	2	1	3	1	3		4	2	2	2	2	22



2023

FC Vol moyen de transport

	Jan	Fév	Mar	Avr	Mai	Juin	Juil	Août	Sep	Oct	Nov	Déc	Total
Vol de voiture		1	1		3	3	2		2	2	2	2	18
Carjacking							1						1
Vol de vélomoteur								1					1
Vol de vélo	3	5	6	5	2	7	3	3		3	4	4	45

FC Cambriolage

	Jan	Fév	Mar	Avr	Mai	Juin	Juil	Août	Sep	Oct	Nov	Déc	Total
Cambriolage dans habitation	12	13	20	9	6	13	22	10	20	33	39	52	249
Cambriolage ds entreprise ou commerce			1	1				1		1		1	5
Cambriolage ds service public ou bâtiment administ			1						1				2
Cambriolage dans bâtiment (total)	12	13	22	10	6	13	22	11	21	34	39	53	256

FC Vol autre

	Jan	Fév	Mar	Avr	Mai	Juin	Juil	Août	Sep	Oct	Nov	Déc	Total
Vol à main armée		1		1			1		1		1		5
Vol avec violence sans arme		1	2	3	1				2	2		3	14
Vol dans ou sur un véhicule	2	5	4	1	1	4	5	1	7	5	5	21	61
Arrachage de sac à main			1										1
Vol à l'arraché		1	1							1			3
Vol à la tire	2	3		2			2			1	2	1	13
Vol à l'étalage	1	1	5	3	2	3	2	1	1	3	6	5	33
Vol par ruse	1	1					2		1				5



Criminalité ICT

	Jan	Fév	Mar	Avr	Juin	Juil	Août	Sep	Nov	Déc	Total
Fraude de cartes de paiements	2	2		1	1	2	1	1	1	1	12
Phishing	8	1	3	1	2	1			1		17
Shouldersurfing						1					1

FC Autre

	Jan	Fév	Mar	Avr	Mai	Juin	Juil	Août	Sep	Oct	Nov	Déc	Total
Violence contre les métiers d'intérêt général	1	1											2
Viol collectif							1						1
Graffiti			1			1	1	1	1	1		1	7
Dégradation de voiture	7	1	3	3	8	8	3	7	5	4	5	2	56

PH Violence intrafamiliale (VIF)

	Jan	Fév	Mar	Avr	Mai	Juin	Juil	Août	Sep	Oct	Nov	Déc	Total
VIF: physique, dans le couple	1	2		2	3	2	2	4	1	1	1	3	22
VIF: physique, envers des descendants								1		1	2	2	6
VIF: physique, envers d'autres membres		1				1		1		2			5
VIF: psychique, dans le couple			1	1		1		1		1		4	9
VIF: psychique, envers des descendants					1								1
VIF: psychique, envers d'autres membres							1	1					2
VIF: économique, envers d'autres membres		1						1					2

PH Drogues

	Fév	Mai	Juin	Oct	Nov	Total
Vente de cocaïne	1		1		1	3
Vente de drogues synthétiques	1				1	2
Production de cannabis (culture)		1		1	1	3
Vente-traffic d héroïne	1					1



PH Traite des êtres humains

	Juil	Total
TEH - exploitation économique	1	1

PH Violence dans l'espace public

	Jan	Fév	Mar	Avr	Mai	Juin	Juil	Août	Sep	Oct	Nov	Déc	Total
Violence physique (transport public)			1										1
Violence physique (voie publique)	2	2	1		1	1		2	3	1	1	2	16
Violence physique (autre endroit public)	1												1
Violence physique (endroit accessible au public)		2		1	2	1		1			3		10
Violence sexuelle (transport public)								1	1				2
Violence sexuelle (voie publique)				1			1						2
Violence sexuelle (endroit accessible au public)		1											1
Violence psychique (transport public)					1								1
Violence psychique (voie publique)	5	3	1	2	2	2	2	4	3		1	1	26
Violence psychique (endroit accessible au public)	3				2	2	1		1		3	2	14
Vol à main armée (voie publique)				1			1		1				3
Vol à main armée (endroit accessible au public)		1									1		2
Vol avec violence sans arme (voie publique)			1	1	1					2		2	7
Vol avec violence sans arme (endr. acces. au pub.)				1								1	2

PH Autre

	Jan	Fév	Mar	Avr	Mai	Juin	Juil	Août	Oct	Nov	Déc	Total
Terrorisme, extrémisme et radicalisme				1							2	3
Cyberharcèlement	1				1	1		2		1		6
Fraude à l'identité	2	3	2		2	3	3	3	1	2	1	22

STATISTIQUES POLICIERES DE CRIMINALITE

LIEU DE PERPETRATION: ZONE DE POLICE

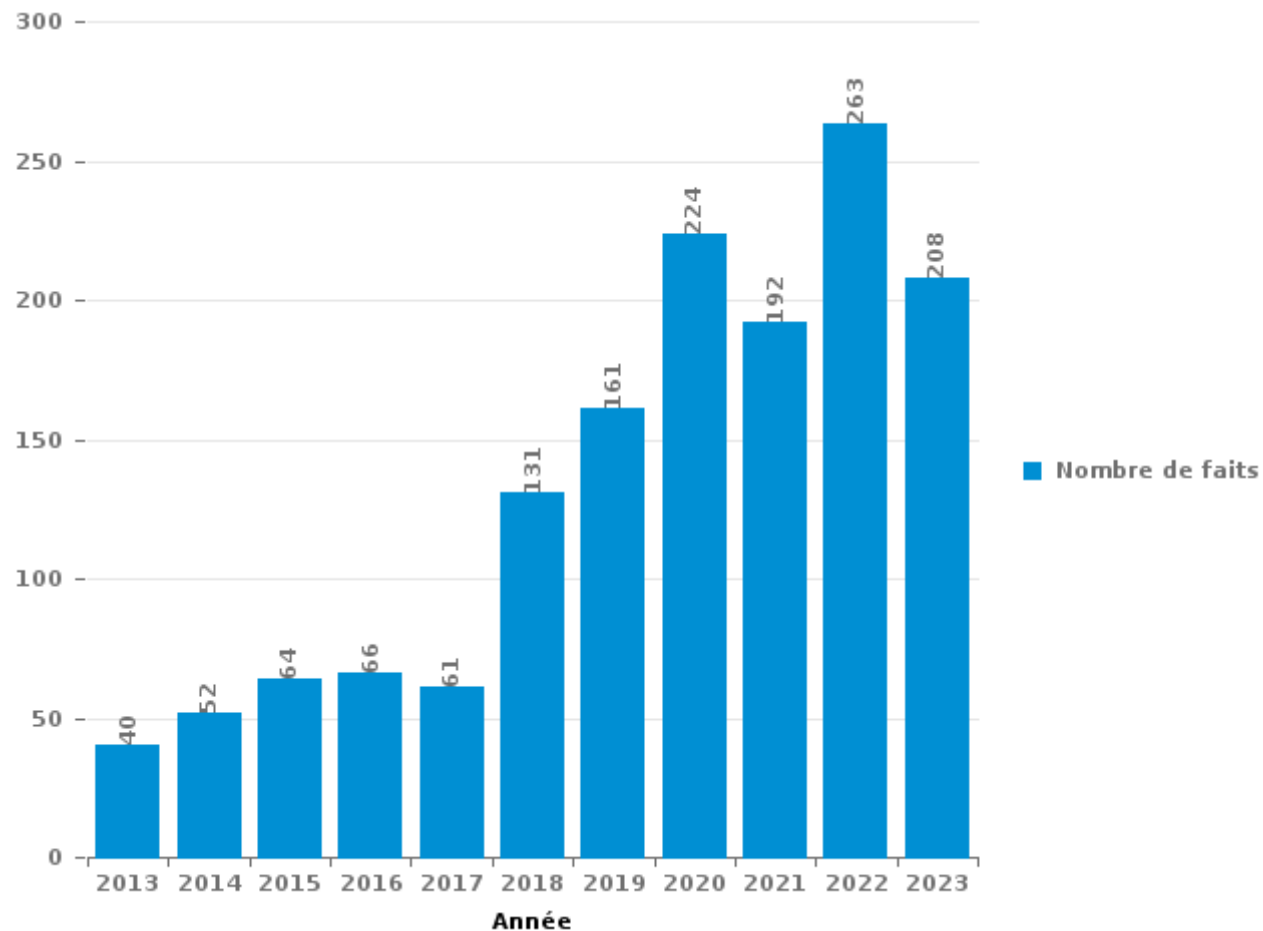
WOKRA

PARTIE III : ICT



WOKRA

Nombre total de délits avec un élément ICT/online, depuis 2013





Criminalité ICT/online au sens strict

Infractions (exhaustif)

	2013	2014	2015	2016	2017	2018	2019	2020	2021	2022	2023
Code pénal social: Infr. contre foi publique en droit pénal social: Faux en informatique								1			
Criminalité informatique: Faux en informatique:		1	1		1	1		1		1	
Criminalité informatique: Fraude informatique:	19	18	32	27	18	22	46	58	64	108	86
Criminalité informatique: Hacking:	2	2	5	4	5	6	14	10	10	6	3
Criminalité informatique: Sabotage:	1		1		1	3	1	2			
Total:	22	21	39	31	25	32	61	72	74	115	89

Figures criminelles (à considérer spécifiquement – ne pas additionner avec d'autres éléments – risque de double comptage!)

	2013	2014	2015	2016	2017	2018	2019	2020	2021	2022	2023
Fraude de cartes de paiements	9	9	14	15	11	9	24	6	6	15	12
Phishing				3	1	1	1	33	16	24	17
Ransomware					3	2	1	1			
Shouldersurfing	1	1		2	3	1	11	3	1	3	1
Skimming							1	1			



Criminalité ICT/online au sens large

Infractions (uniquement si code-fait existe)

	2013	2014	2015	2016	2017	2018	2019	2020	2021	2022	2023
Fraude: Escroquerie: Fraude par internet	17	23	23	21	24	49	62	108	99	111	93
Infr. contre les moeurs: Grooming (contact par ICT avec mineur < 16 ans):								1			
Infr. contre les moeurs: Voyeurisme: Diffusion enregistrement nudité ou intimité							1	2			
Total:	17	23	23	21	24	49	63	111	99	111	93

Figures criminelles (à considérer spécifiquement – ne pas additionner avec d'autres éléments – risque de double comptage!)

	2013	2014	2015	2016	2017	2018	2019	2020	2021	2022	2023
Cyberharcèlement	3	6	4	7	6	12	11	12	11	12	6

STATISTIQUES POLICIERES DE CRIMINALITE

LIEU DE PERPETRATION: ZONE DE POLICE

WOKRA

PARTIE IV : DESTINATION LIEU



WOKRA

Vol et extorsion

	2000	2013	2014	2015	2016	2017	2018	2019	2020	2021	2022	2023
Habitation: maison	325	254	250	195	201	181	156	165	149	180	170	222
Voie publique	125	181	250	131	169	122	118	110	67	64	68	99
Magasin	115	62	59	54	27	47	47	58	42	32	26	47
Habitation: appartement	24	38	28	31	38	17	28	29	20	41	25	39
Habitation: allée	10	32	49	44	32	9	18	39	22	20	15	21
Parking	21	25	31	18	33	17	21	30	30	9	13	14
Inconnue	67	4	13	10	7	14	35	12	17	25	18	7
Habitation: non précisée	23	28	16	18	27	9	7	7	5	10	18	23
Habitation: dépendances	5	8	3	18	9	7	9	14	17	13	9	14
Arrêt de bus / tram	5	9	13	13	24	7	16	3	6	5	1	5
Habitation: garage	10	4	9	5	11	11	4	11	4	13	15	10
Moyen de transport: voiture	7	6	24	8	8	4	7	11	3	2	8	3
Horeca	19	12	7	5	7	6	5	9	3	2	4	4
Institution d'enseignement	18	6	4	6	17	18	3	3	2	3		3
Autre	3	10	9	11	4	4	9	9	10	3	7	2
Infrastructure sportive	3	7	6	6	6	5	7	4	5	1	1	2
Chantier	2	5	2	4	5	8	3	6	5	4	7	
Service public	3	6	4	9	7	2	4	3	4		7	
Entreprise	6	1	8	8	3		4	5	3	1	3	2
Station essence	7	2	3		3	3	2	1	7	2	11	3
Culture et loisirs	5	4	5	4	3	5	3	3	1	1		1
Emplacement de vélo			2	3	1	4	4		2	2		7
Moyen de transport: autre		6	3	2	3	1	1		1		2	3
Maison de repos	2		1			1	6	3	1	2	4	1
Moyen de transport: train / tram / métro	3	5	4	2	1					1	2	2
Banque / institution financière	1		1			2	1	11		3		
Service		2	1	1		1	2	3	2		2	1
Station de bus / métro et gare de chemin de fer	1	1		2			1	3	1	1		1
Médecin / dentiste / pharmacien			3	1		3	1			1		1
Moyen de transport: autobus / autocar		3		1		1	2		1			2
Bâtiment administratif	1	1	1	1	1	2		1				1
Stade	1	1		1		4		1	1			
Cimetière	2	1	1		1			2		1		
Guichet automatique		1	1	1			1	2				
Moyen de transport: camion					1		1	1			3	
Terrain			1	1	1		1				2	
Habitation: autre	2		2									
Hôpital		1	1	1								
Edifice religieux / lieu du culte	1	1										
Total	817	727	815	615	650	515	527	559	431	442	441	540

FPF/DGR/DRI/BIPOL - Statistiques policières de criminalité (date de clôture: 19/04/2024)
 Les données pour les années 2001 jusqu'à 2012 ne sont plus publiées mais restent disponibles sur demande auprès du service BIPOL.



WOKRA

Dégradation de la propriété

	2000	2013	2014	2015	2016	2017	2018	2019	2020	2021	2022	2023
Voie publique	67	75	56	66	58	63	50	64	41	40	59	54
Habitation: résidence principale	31	21	24	23	13	17	12	26	22	16	30	9
Parking	11	11	16	12	10	12	12	21	11	13	10	12
Habitation: allée	2	5	8	3	6	4	4	9	2	3	13	4
Habitation: jardin	3	7	4	5	3	6	3	1	3	2	3	1
Habitation: non précisée	5	2		1	4	6		1	5	3	1	3
Inconnue	6	3	1	2	1	2			3	4	4	2
Autre		5	1	1	5		2	5	2	2		1
Service public	7	3	1	1	2		1	3			5	1
Culture et loisirs	2	1	4	3	2	2	4		3			
Magasin	4	2	2		2		2	2	2	1	3	1
Institution d'enseignement	3	3	2	2	1	1	1	2		2	3	
Infrastructure sportive	5	1		4		4		1		1	1	
Habitation: dépendances	3	2		2	1		1	1	1	2	1	2
Terrain	1	2	2				1	1	5		2	1
Habitation: garage	3	1	3	1	1	1		2		1		
Edifice religieux / lieu du culte	1			2			2		3	2	1	1
Entreprise	4	2	1			1	1					3
Bâtiment administratif	1		2	2				2	2	1		
Bureau de police	1	1		1		1	1			1		4
Chantier	2	1		2		1	1		1		2	
Moyen de transport: voiture	3		2			2	1					1
Cimetière		1	1						3		1	1
Horeca	3				1	1			1		1	
Habitation: résidence secondaire		3	1			1	1					
Station essence	2			1	1	1		1				
Arrêt de bus / tram		1							1	2		1
Aéroport		3		1								
Banque / institution financière	1		1					1				
Moyen de transport: autre	1	1										1
Service	1			1						1		
Stade					1			1	1			
Maison de repos					1					1		
Emplacement de vélo												1
Station de bus / métro et gare de chemin de fer									1			
Total	173	157	132	136	113	126	100	144	113	98	140	104

FPF/DGR/DRI/BIPOL - Statistiques policières de criminalité (date de clôture: 19/04/2024)
 Les données pour les années 2001 jusqu'à 2012 ne sont plus publiées mais restent disponibles sur demande auprès du service BIPOL.



WOKRA

Infractions contre l'intégrité physique

	2000	2013	2014	2015	2016	2017	2018	2019	2020	2021	2022	2023
Habitation	38	22	19	26	19	32	40	29	38	35	42	35
Voie publique	28	20	22	20	14	15	19	11	18	21	13	14
Horeca	4	3	2	5		1	1	1	1	3	1	4
Service public		2	3	3	2	2	2	4		5	2	
Inconnue	5	2	1	1	1	1	1	1	3		2	1
Parking			1	6	1		3	1		2	3	2
Institution d'enseignement	1			2	1	1	2	2		3	2	1
Magasin			1		3	3	1	1	4		2	
Culture et loisirs	4		1	1			2				4	2
Station essence			1	1	1		1	1	3		3	
Habitation: allée	1			1					1	2		2
Infrastructure sportive	1				2				1	1	1	1
Terrain			2		1			2	1	1		
Habitation: jardin		1				1	1			2	1	
Arrêt de bus / tram	1			1	1		1					
Autre		1		3								
Bâtiment administratif									1	1		
Bureau de police	1											1
Maison de repos					1							1
Moyen de transport: autre								2				
Service								1	1			
Banque / institution financière										1		
Edifice religieux / lieu du culte		1										
Entreprise				1								
Installation militaire	1											
Moyen de transport: autobus / autocar		1										
Moyen de transport: train / tram / métro								1				
Station de bus / métro et gare de chemin de fer							1					
Total	85	53	53	71	47	56	75	57	72	77	76	64

STATISTIQUES POLICIERES DE CRIMINALITE

LIEU DE PERPETRATION: ZONE DE POLICE

WOKRA

PARTIE V : ZONE DE POLICE vs. TYPOLOGIE



Typologie de la zone: Catégorie 3

Zone de police
BALEN - DESSEL - MOL
DEMERDAL - DSZ
GAVERS
HEKLA
LOKEREN
MEETJESLAND CENTRUM
MINOS
POLICE ANS - ST-NICOLAS
POLICE BORAINÉ
POLICE DE SERAING - NEUPRE
POLICE LOCALE DE WATERLOO
POLICE LOCALE MARIEMONT
POLICE LOCALE VILLE ATH
POLICE LOCALE WAVRE
POLITIE REGIO TURNHOUT
POLITIEZONE AARSCHOT
POLITIEZONE NOORD
PZ BRASSCHAAT
PZ BREDENE/DE HAAN
PZ CARMA



CRIMINALITE ENREGISTREE : ZONE DE POLICE vs TYPOLOGIE

PZ DAMME/KNOKKE-HEIST
PZ DEINZE/ZULTE/LIEVEGEM
PZ DENDERMONDE
PZ DILBEEK
PZ GEEL/LAAKDAL/MEERHOUT
PZ GINGELOM/NIEUWERKERKEN/SINT-TRUIDEN
PZ GRIMBERGEN
PZ LIER
PZ RONSE
PZ SCHOTEN
PZ ZAVENTEM
PZ ZENNEVALLEI
REGIO RHODE & SCHELDE
TONGEREN - HERSTAPPE
VILVOORDE - MACHELEN
VLAAMSE ARDENNEN
WOKRA
ZONE DE BRAINE-L'ALLEUD
ZONE DE POLICE DE MOUSCRON
ZONE DES TRIEUX
ZONE NETELAND
ZONE NIVELLES - GENAPPE
ZONE RHODE
ZP AISEAU-PRESLES/CHATELET/FARCIENNES



CRIMINALITE ENREGISTREE : ZONE DE POLICE vs TYPOLOGIE

ZP AWANS/GRACE-HOLLOGNE
ZP BEYNE-FLERON-SOUMAGNE
ZP FLEMALLE
ZP HERSTAL
ZP HUY



CRIMINALITE ENREGISTREE : ZONE DE POLICE vs TYPOLOGIE

Typologie de la zone: Catégorie 3

Figure criminelle/phénomène	Niveau	% 2019 - 2020	% 2020 - 2021	% 2021 - 2022
Vol de voiture	ZONE DE POLICE	-40,6%	-5,3%	5,6%
	TYPOLOGIE	-22,6%	-8,1%	8,3%
Vol de moto	ZONE DE POLICE	-63,6%	-100,0%	/
	TYPOLOGIE	-34,2%	5,0%	-2,4%
Carjacking	ZONE DE POLICE	/	/	/
	TYPOLOGIE	-18,6%	-12,5%	35,7%
Homejacking	ZONE DE POLICE	/	/	/
	TYPOLOGIE	-50,0%	112,5%	-11,8%
Vol dans les garages	ZONE DE POLICE	-50,0%	-100,0%	/
	TYPOLOGIE	-54,1%	26,2%	-15,6%
Vol de vélomoteur	ZONE DE POLICE	0,0%	-100,0%	/
	TYPOLOGIE	-25,7%	13,0%	19,5%
Vol de vélo	ZONE DE POLICE	-2,4%	30,0%	-55,8%
	TYPOLOGIE	-26,4%	7,7%	12,6%
Cambriolage dans habitation	ZONE DE POLICE	-12,5%	37,7%	-9,9%
	TYPOLOGIE	-28,5%	2,6%	12,5%
Cambriolage ds entreprise ou commerce	ZONE DE POLICE	0,0%	-78,6%	133,3%
	TYPOLOGIE	-30,4%	-8,6%	-1,8%
Cambriolage ds service public ou bâtiment administ	ZONE DE POLICE	0,0%	-40,0%	100,0%
	TYPOLOGIE	-21,6%	-19,4%	-4,6%
Vol au bélier	ZONE DE POLICE	/	/	/
	TYPOLOGIE	-64,0%	-55,6%	25,0%



CRIMINALITE ENREGISTREE : ZONE DE POLICE vs TYPOLOGIE

Figure criminelle/phénomène	Niveau	% 2019 - 2020	% 2020 - 2021	% 2021 - 2022
Cambriolage dans bâtiment (total)	ZONE DE POLICE	-11,3%	26,0%	-6,4%
	TYPOLOGIE	-28,4%	-0,5%	9,6%
Vol à main armée	ZONE DE POLICE	33,3%	75,0%	-85,7%
	TYPOLOGIE	-26,6%	-4,3%	-4,0%
Vol avec violence sans arme	ZONE DE POLICE	-7,7%	-66,7%	275,0%
	TYPOLOGIE	-20,1%	-3,9%	26,1%
Vol dans ou sur un véhicule	ZONE DE POLICE	-34,9%	-31,0%	42,9%
	TYPOLOGIE	-29,0%	5,6%	11,4%
Sacjacking dans une voiture	ZONE DE POLICE	/	/	/
	TYPOLOGIE	-66,7%	100,0%	300,0%
Vol d'armes et explosifs	ZONE DE POLICE	-50,0%	0,0%	100,0%
	TYPOLOGIE	-29,8%	14,5%	7,4%
Steaming	ZONE DE POLICE	0,0%	-100,0%	/
	TYPOLOGIE	-6,3%	-46,7%	125,0%
Arrachage de sac à main	ZONE DE POLICE	/	/	-100,0%
	TYPOLOGIE	-3,7%	-25,0%	25,6%
Vol à l'arraché	ZONE DE POLICE	-71,4%	0,0%	50,0%
	TYPOLOGIE	-32,6%	-2,4%	12,2%
Vol à la tire	ZONE DE POLICE	-54,5%	100,0%	-40,0%
	TYPOLOGIE	-48,5%	-2,1%	25,6%
Vol à l'étalage	ZONE DE POLICE	-29,4%	4,2%	-32,0%
	TYPOLOGIE	-20,5%	15,7%	13,7%
Vol par ruse	ZONE DE POLICE	-63,6%	50,0%	50,0%
	TYPOLOGIE	-32,5%	21,9%	7,8%



CRIMINALITE ENREGISTREE : ZONE DE POLICE vs TYPOLOGIE

Figure criminelle/phénomène	Niveau	% 2019 - 2020	% 2020 - 2021	% 2021 - 2022
Vol de métaux	ZONE DE POLICE	100,0%	50,0%	-33,3%
	TYPLOGIE	-25,4%	36,5%	35,3%
Vol sur les chantiers	ZONE DE POLICE	-28,6%	-20,0%	75,0%
	TYPLOGIE	-11,9%	-1,6%	22,4%
Home-invasion	ZONE DE POLICE	/	/	-100,0%
	TYPLOGIE	-53,8%	41,7%	-26,5%
Vol d'animaux	ZONE DE POLICE	-100,0%	/	/
	TYPLOGIE	-27,7%	26,5%	-7,8%
Vol de cargaison	ZONE DE POLICE	/	-100,0%	/
	TYPLOGIE	24,7%	-47,4%	-6,8%
Fraude de cartes de paiements	ZONE DE POLICE	-75,0%	0,0%	150,0%
	TYPLOGIE	-24,1%	6,1%	33,5%
Phishing	ZONE DE POLICE	3.200,0%	-51,5%	50,0%
	TYPLOGIE	306,5%	-0,9%	-9,7%
Ransomware	ZONE DE POLICE	0,0%	-100,0%	/
	TYPLOGIE	-18,8%	-38,5%	33,3%
Shouldersurfing	ZONE DE POLICE	-72,7%	-66,7%	200,0%
	TYPLOGIE	-56,7%	-45,0%	28,3%
Skimming	ZONE DE POLICE	0,0%	-100,0%	/
	TYPLOGIE	-31,3%	-16,4%	89,1%
Violence contre les métiers d'intérêt général	ZONE DE POLICE	-66,7%	100,0%	100,0%
	TYPLOGIE	-8,5%	5,3%	18,8%
Viol collectif	ZONE DE POLICE	/	/	/
	TYPLOGIE	-28,1%	82,6%	-14,3%



CRIMINALITE ENREGISTREE : ZONE DE POLICE vs TYPOLOGIE

Figure criminelle/phénomène	Niveau	% 2019 - 2020	% 2020 - 2021	% 2021 - 2022
Graffiti	ZONE DE POLICE	600,0%	-85,7%	0,0%
	TYPLOGIE	-0,6%	4,3%	45,5%
Dégradation de voiture	ZONE DE POLICE	-37,2%	-8,2%	46,7%
	TYPLOGIE	-17,4%	2,0%	2,5%
Rixe au couteau	ZONE DE POLICE	-100,0%	/	-66,7%
	TYPLOGIE	9,8%	13,8%	-15,0%
VIF: physique, dans le couple	ZONE DE POLICE	8,3%	-34,6%	29,4%
	TYPLOGIE	0,6%	1,6%	9,6%
VIF: physique, envers des descendants	ZONE DE POLICE	600,0%	-42,9%	150,0%
	TYPLOGIE	-4,2%	12,1%	6,0%
VIF: physique, envers d'autres membres	ZONE DE POLICE	0,0%	-33,3%	100,0%
	TYPLOGIE	7,0%	2,3%	1,4%
VIF: sexuelle, dans le couple	ZONE DE POLICE	/	0,0%	-100,0%
	TYPLOGIE	25,0%	-8,0%	-15,2%
VIF: sexuelle, envers des descendants	ZONE DE POLICE	0,0%	-100,0%	/
	TYPLOGIE	14,0%	-11,7%	-59,0%
VIF: sexuelle, envers d'autres membres	ZONE DE POLICE	/	/	/
	TYPLOGIE	-21,7%	-11,1%	0,0%
VIF: psychique, dans le couple	ZONE DE POLICE	43,8%	17,4%	-25,9%
	TYPLOGIE	-11,8%	5,4%	6,6%
VIF: psychique, envers des descendants	ZONE DE POLICE	/	200,0%	-66,7%
	TYPLOGIE	8,6%	3,3%	18,5%
VIF: psychique, envers d'autres membres	ZONE DE POLICE	/	200,0%	-33,3%
	TYPLOGIE	0,8%	4,4%	-11,9%



CRIMINALITE ENREGISTREE : ZONE DE POLICE vs TYPOLOGIE

Figure criminelle/phénomène	Niveau	% 2019 - 2020	% 2020 - 2021	% 2021 - 2022
VIF: économique, dans le couple	ZONE DE POLICE	-80,0%	100,0%	50,0%
	TYPOLOGIE	-7,0%	10,2%	2,7%
VIF: économique, envers des descendants	ZONE DE POLICE	/	/	/
	TYPOLOGIE	23,3%	-5,4%	8,6%
VIF: économique, envers d'autres membres	ZONE DE POLICE	-100,0%	/	600,0%
	TYPOLOGIE	-15,0%	-12,1%	24,4%
Dopage humain	ZONE DE POLICE	0,0%	-100,0%	/
	TYPOLOGIE	-16,9%	-23,0%	-6,1%
Engraissement illégal	ZONE DE POLICE	/	/	/
	TYPOLOGIE	-10,0%	-11,1%	-43,8%
Vente de cocaïne	ZONE DE POLICE	0,0%	-100,0%	/
	TYPOLOGIE	26,8%	-7,3%	-0,3%
Import-export de cocaïne	ZONE DE POLICE	/	/	/
	TYPOLOGIE	19,2%	-25,8%	-8,7%
Production de drogues synthétiques	ZONE DE POLICE	/	/	-100,0%
	TYPOLOGIE	-23,3%	-17,4%	26,3%
Import-export de drogues synthétiques	ZONE DE POLICE	/	/	/
	TYPOLOGIE	-71,5%	-57,4%	-67,5%
Vente de drogues synthétiques	ZONE DE POLICE	/	/	/
	TYPOLOGIE	1,9%	-14,9%	-19,3%
Production de cannabis (culture)	ZONE DE POLICE	0,0%	-100,0%	/
	TYPOLOGIE	25,4%	-28,9%	-12,1%
Import-export de cannabis en grande quantité	ZONE DE POLICE	/	/	/
	TYPOLOGIE	5,9%	-5,6%	-70,6%



CRIMINALITE ENREGISTREE : ZONE DE POLICE vs TYPOLOGIE

Figure criminelle/phénomène	Niveau	% 2019 - 2020	% 2020 - 2021	% 2021 - 2022
Vente de cannabis en grande quantité	ZONE DE POLICE	/	/	/
	TYPOLOGIE	111,1%	47,4%	10,7%
Import-export d'héroïne	ZONE DE POLICE	/	/	/
	TYPOLOGIE	-18,2%	77,8%	-68,8%
Vente-traffic d'héroïne	ZONE DE POLICE	/	/	/
	TYPOLOGIE	31,9%	3,2%	-25,0%
Commerce et production d'arme à feu et mun.	ZONE DE POLICE	/	/	/
	TYPOLOGIE	-2,2%	-29,5%	9,7%
Commerce et production d'arme non à feu	ZONE DE POLICE	/	/	/
	TYPOLOGIE	-35,7%	-55,6%	100,0%
TEH - exploitation économique	ZONE DE POLICE	/	/	/
	TYPOLOGIE	-12,1%	27,6%	-32,4%
TEH - exploitation sexuelle	ZONE DE POLICE	/	/	-100,0%
	TYPOLOGIE	9,5%	6,2%	-1,2%
Violence physique (transport public)	ZONE DE POLICE	-100,0%	/	/
	TYPOLOGIE	-28,9%	21,6%	28,6%
Violence physique (voie publique)	ZONE DE POLICE	-15,8%	-6,3%	0,0%
	TYPOLOGIE	-15,5%	12,2%	12,5%
Violence physique (autre endroit public)	ZONE DE POLICE	300,0%	-75,0%	100,0%
	TYPOLOGIE	8,9%	12,1%	0,0%
Violence physique (endroit accessible au public)	ZONE DE POLICE	100,0%	-40,0%	116,7%
	TYPOLOGIE	-30,3%	1,4%	49,7%
Violence sexuelle (transport public)	ZONE DE POLICE	0,0%	-100,0%	/
	TYPOLOGIE	-19,2%	57,1%	4,5%



CRIMINALITE ENREGISTREE : ZONE DE POLICE vs TYPOLOGIE

Figure criminelle/phénomène	Niveau	% 2019 - 2020	% 2020 - 2021	% 2021 - 2022
Violence sexuelle (voie publique)	ZONE DE POLICE	25,0%	-80,0%	0,0%
	TYPOLOGIE	-15,7%	-5,0%	17,0%
Violence sexuelle (autre endroit public)	ZONE DE POLICE	/	100,0%	-100,0%
	TYPOLOGIE	22,7%	15,8%	-11,8%
Violence sexuelle (endroit accessible au public)	ZONE DE POLICE	0,0%	-100,0%	/
	TYPOLOGIE	-42,0%	58,8%	29,6%
Violence psychique (transport public)	ZONE DE POLICE	-100,0%	/	-100,0%
	TYPOLOGIE	-20,5%	31,0%	16,4%
Violence psychique (voie publique)	ZONE DE POLICE	-23,5%	7,7%	-14,3%
	TYPOLOGIE	-1,3%	2,1%	6,9%
Violence psychique (autre endroit public)	ZONE DE POLICE	-50,0%	100,0%	-100,0%
	TYPOLOGIE	7,8%	-17,5%	21,5%
Violence psychique (endroit accessible au public)	ZONE DE POLICE	50,0%	0,0%	-50,0%
	TYPOLOGIE	-15,5%	-0,3%	16,2%
Vol à main armée (transport public)	ZONE DE POLICE	/	-100,0%	/
	TYPOLOGIE	133,3%	-42,9%	50,0%
Vol à main armée (voie publique)	ZONE DE POLICE	/	-50,0%	-100,0%
	TYPOLOGIE	-21,3%	1,8%	-1,8%
Vol à main armée (autre endroit public)	ZONE DE POLICE	-100,0%	/	/
	TYPOLOGIE	-29,4%	-58,3%	120,0%
Vol à main armée (endroit accessible au public)	ZONE DE POLICE	0,0%	200,0%	-66,7%
	TYPOLOGIE	-33,2%	-12,1%	-4,3%
Vol avec violence sans arme (transport public)	ZONE DE POLICE	/	/	-100,0%
	TYPOLOGIE	-27,7%	23,5%	28,6%



CRIMINALITE ENREGISTREE : ZONE DE POLICE vs TYPOLOGIE

Figure criminelle/phénomène	Niveau	% 2019 - 2020	% 2020 - 2021	% 2021 - 2022
Vol avec violence sans arme (voie publique)	ZONE DE POLICE	-16,7%	-80,0%	600,0%
	TYPLOGIE	-29,2%	-0,6%	6,7%
Vol avec violence sans arme (autre endroit public)	ZONE DE POLICE	-50,0%	-100,0%	/
	TYPLOGIE	-19,2%	-23,7%	24,4%
Vol avec violence sans arme (endr. acces. au pub.)	ZONE DE POLICE	200,0%	-100,0%	/
	TYPLOGIE	-22,8%	-2,0%	23,7%
Faux policiers	ZONE DE POLICE	0,0%	-100,0%	/
	TYPLOGIE	5,3%	-20,0%	18,8%
Terrorisme, extrémisme et radicalisme	ZONE DE POLICE	/	-100,0%	/
	TYPLOGIE	7,9%	0,0%	-14,6%
Cyberharcèlement	ZONE DE POLICE	9,1%	-8,3%	9,1%
	TYPLOGIE	7,5%	3,2%	-1,2%
Fraude à l'identité	ZONE DE POLICE	172,2%	-34,7%	-31,3%
	TYPLOGIE	26,3%	3,5%	-6,0%

STATISTIQUES POLICIERES DE CRIMINALITE

LIEU DE PERPETRATION: ZONE DE POLICE

WOKRA

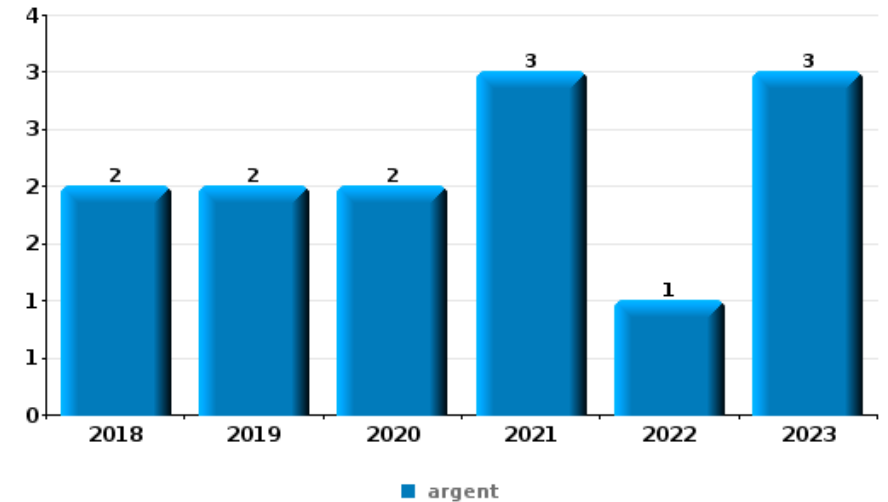
PARTIE VI : OBJETS ET MOYENS DE TRANSPORT



WOKRA

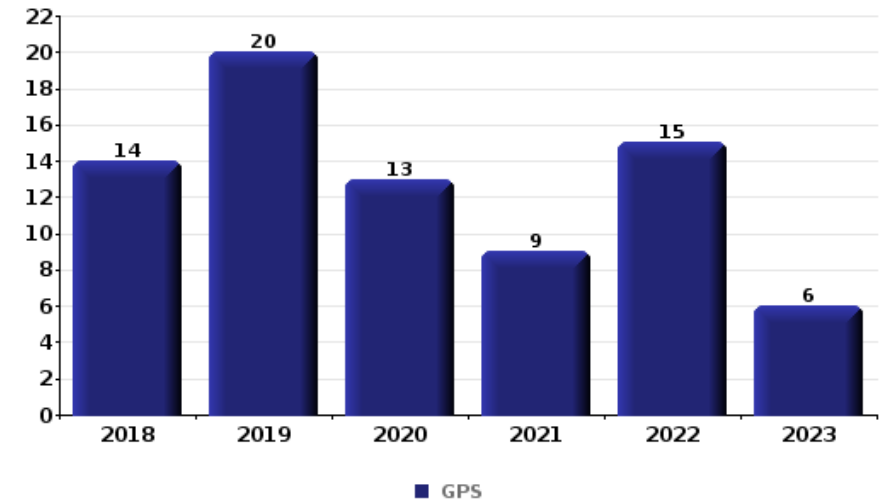
Vol à main armée

Top 5 Objets volés (sbd nombre de faits)		2018	2019	2020	2021	2022	2023
1	argent	2	2	2	3	1	3
2	GSM et accessoires	1	1	1	3		2
3	carte bancaire / carte de crédit				1		2
3	carte d'identité / passeport		1				2
3	permis de conduire		1				2
3	plaque d'immatriculation			1			2
3	vêtement				1		2



Vol dans ou sur un véhicule

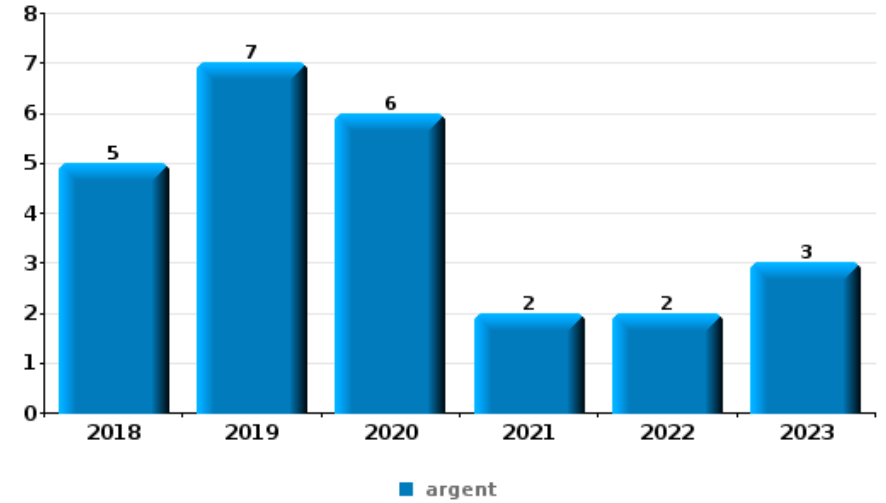
Top 5 Objets volés (sbd nombre de faits)		2018	2019	2020	2021	2022	2023
1	GPS	14	20	13	9	15	6
2	pièce de moyen de transport	11	19	8	12	9	17
3	ordinateur et accessoires	8	17	24	6	4	4
4	argent	9	6	6	9	9	7
5	permis de conduire	6	6	7	6	11	7





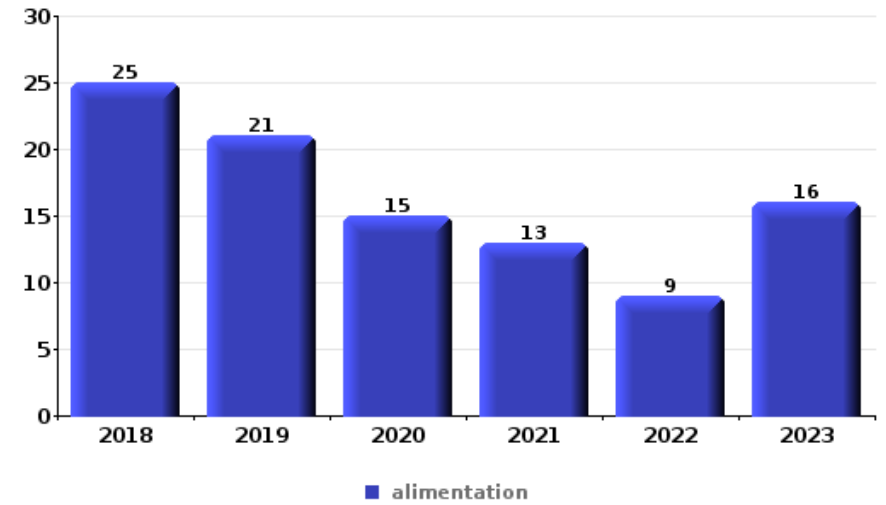
Cambrilage ds entreprise ou commerce

Top 5 Objets volés (sbd nombre de faits)		2018	2019	2020	2021	2022	2023
1	argent	5	7	6	2	2	3
2	coffre-fort / coffret (argent) / caisse	3	1	4	1		1
3	tabac	1	2	2			
4	alimentation	1	1	2			
4	bijouterie / montre	1	2	1			
4	ordinateur et accessoires		2	1	1		
4	outillage		2	1		1	



Vol à l'étalage

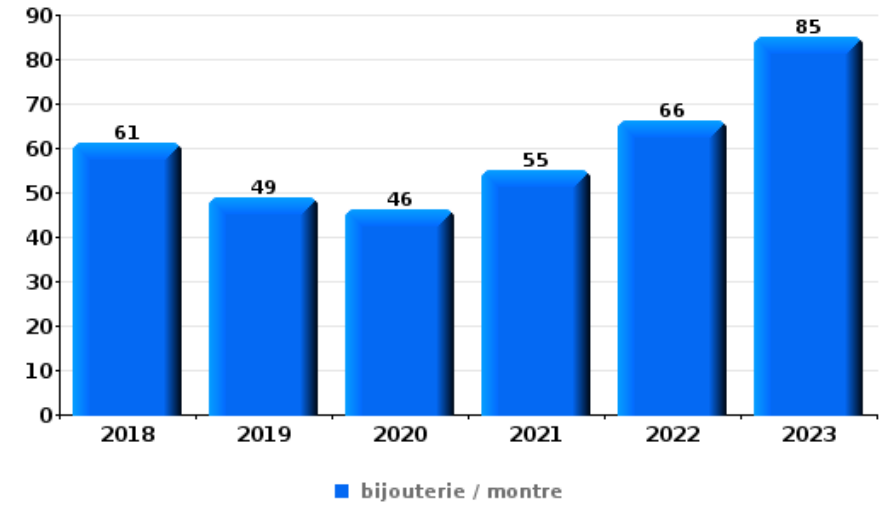
Top 5 Objets volés (sbd nombre de faits)		2018	2019	2020	2021	2022	2023
1	alimentation	25	21	15	13	9	16
2	multimédia	3	4	2	2	2	4
3	outillage	1	2		1		1
4	bijouterie / montre	1			2		1
4	ordinateur et accessoires		1		2		1
4	parfum / produit de beauté		1		2		1





Cambrilage dans habitation

Top 5 Objets volés (sbd nombre de faits)		2018	2019	2020	2021	2022	2023
1	bijouterie / montre	61	49	46	55	66	85
2	argent	30	34	22	32	36	55
3	ordinateur et accessoires	26	18	14	12	11	12
4	multimédia	16	10	10	10	9	14
5	vêtement	14	16	7	12	7	7



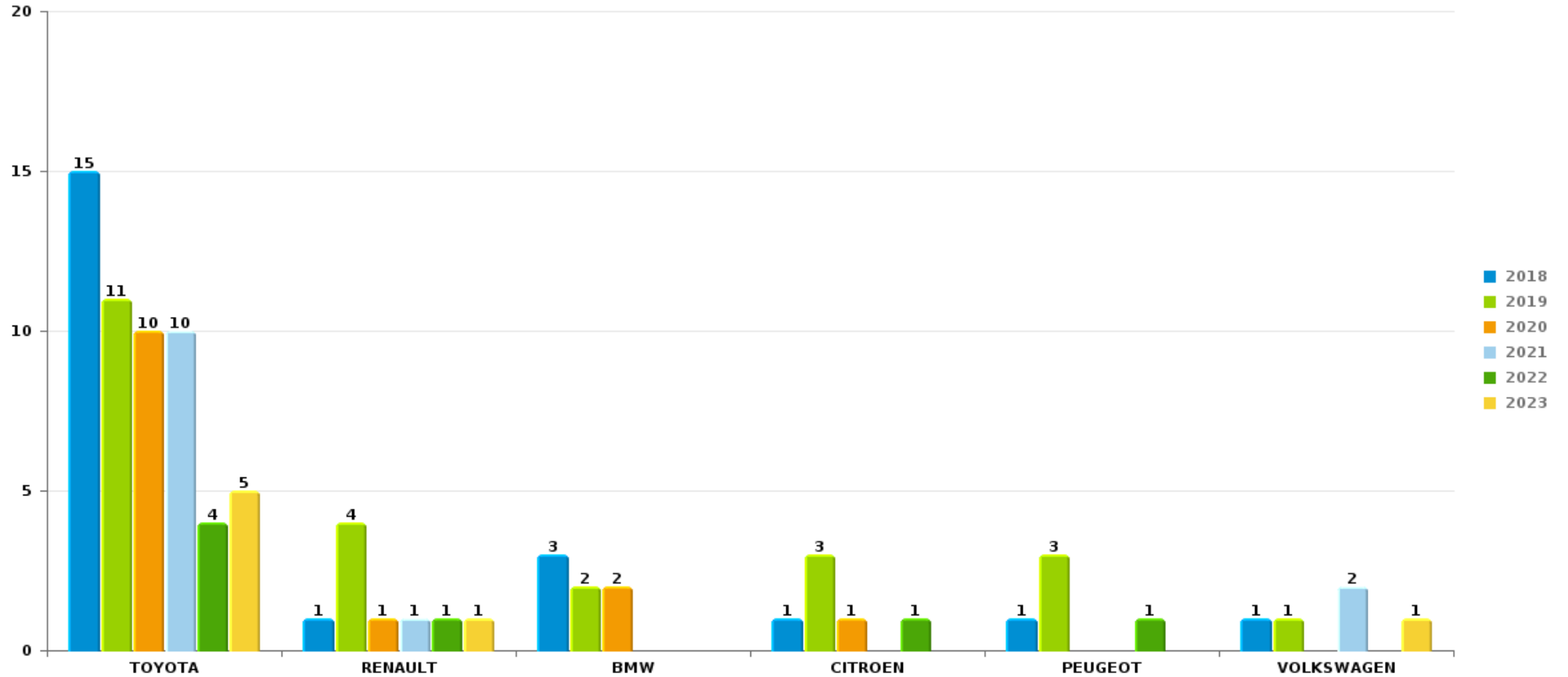
Remarque: en ce qui concerne les objets, aucun total n'est reproduit étant donné que plusieurs objets peuvent avoir été volés lors d'un même fait.



WOKRA

Vol de voiture

Nombre de voitures volées par marque (Top 5)



STATISTIQUES POLICIERES DE CRIMINALITE

LIEU DE PERPETRATION: ZONE DE POLICE

WOKRA

PARTIE VII : SUSPECTS



Partie 1: Niveau FAITS (comptage du nombre de faits pour lesquels un certain type de suspect est impliqué)

1.1. Nombre d'infractions selon le sexe des suspects identifiés (par catégorie principale)

Étant donné que, tant un suspect identifié masculin qu'un suspect identifié féminin peuvent être impliqués lors d'un même fait, il est possible que la somme des colonnes «Hommes» et «Femmes» soit supérieure à la valeur de la colonne «Total...» (voir également la note méthodologique)

WOKRA

2023

Catégorie principale / Sexe	Nombre total de faits avec au moins 1 suspect	Hommes	%	Femmes	%
Drogues	109	98	89,9%	15	13,8%
Législation sur les étrangers	70	60	85,7%	12	17,1%
Vol et extorsion	57	46	80,7%	14	24,6%
Infr. contre l'intégrité physique	29	25	86,2%	10	34,5%
Ivresse et alcool	25	19	76,0%	6	24,0%
Registre de population	19	12	63,2%	10	52,6%
Fraude	15	15	100,0%	2	13,3%
Armes et explosifs	15	14	93,3%	1	6,7%
Infr. contre la sécurité publique	12	10	83,3%	2	16,7%
Dégradation de la propriété	10	6	60,0%	4	40,0%
Infr. contre la foi publique	9	8	88,9%	2	22,2%
Code pénal social	5	5	100,0%	4	80,0%
Protection de la jeunesse	5	4	80,0%	5	100,0%
Infr. contre autres valeurs morales et sentiments	7	6	85,7%	1	14,3%
Infr. contre l'autorité publique	7	4	57,1%	3	42,9%
Environnement	6	5	83,3%	1	16,7%

CRIMINALITE ENREGISTREE: SUSPECTS



Catégorie principale / Sexe	Nombre total de faits avec au moins 1 suspect	Hommes	%	Femmes	%
Carte d'identité	1	1	100,0%		
Criminalité informatique	1	1	100,0%		
Infr. contre la famille	1			1	100,0%
Infr. contre la liberté individuelle	1	1	100,0%		
Infr. contre les mœurs	1	1	100,0%		
Législation économique	1	1	100,0%		
Travail	1	1	100,0%		
Total	407	343	84,3 %	93	22,9 %



1.2. Nombre d'infractions selon le sexe des suspects identifiés (par figure criminelle)

Étant donné que, tant un suspect identifié masculin qu'un suspect identifié féminin peuvent être impliqués lors d'un même fait, il est possible que la somme des colonnes «Hommes» et «Femmes» soit supérieure à la valeur de la colonne «Total...» (voir également la note méthodologique)

WOKRA

2023

FC Vol moyen de transport

Figure criminelle / Sexe	Nombre total de faits avec au moins 1 suspect identifié	Hommes	%
Vol de voiture	1	1	100,0%
Vol de vélo	3	3	100,0%
Total	PA	PA	PA

FC Cambrilage

Figure criminelle / Sexe	Nombre total de faits avec au moins 1 suspect identifié	Hommes	%	Femmes	%
Cambrilage dans habitation	7	6	85,7%	1	14,3%
Cambrilage ds entreprise ou commerce	1	1	100,0%		
Cambrilage ds service public ou bâtiment administ	1	1	100,0%		
Cambrilage dans bâtiment (total)	9	8	88,9%	1	11,1%
Total	PA	PA	PA	PA	PA

CRIMINALITE ENREGISTREE: SUSPECTS



FC Vol autre

Figure criminelle / Sexe	Nombre total de faits avec au moins 1 suspect identifié	Hommes	%	Femmes	%
Vol à main armée	1	1	100,0%		
Vol avec violence sans arme	2	1	50,0%	1	50,0%
Vol dans ou sur un véhicule	2	2	100,0%		
Vol à l'étalage	31	23	74,2%	10	32,3%
Vol par ruse	1	1	100,0%		
Total	PA	PA	PA	PA	PA

Criminalité ICT

Figure criminelle / Sexe	Nombre total de faits avec au moins 1 suspect identifié	Hommes	%
Fraude de cartes de paiements	1	1	100,0%
Phishing	1	1	100,0%
Total	PA	PA	PA

FC Autre

Figure criminelle / Sexe	Nombre total de faits avec au moins 1 suspect identifié	Hommes	%	Femmes	%
Violence contre les métiers d'intérêt général	2	1	50,0%	1	50,0%
Dégradation de voiture	3	2	66,7%	1	33,3%
Total	PA	PA	PA	PA	PA

CRIMINALITE ENREGISTREE: SUSPECTS



PH Violence intrafamiliale (VIF)

Figure criminelle / Sexe	Nombre total de faits avec au moins 1 suspect identifié	Hommes	%	Femmes	%
VIF: physique, dans le couple	10	9	90,0%	4	40,0%
VIF: physique, envers des descendants	3	2	66,7%	1	33,3%
VIF: physique, envers d'autres membres	4	3	75,0%	1	25,0%
VIF: psychique, dans le couple	2	1	50,0%	1	50,0%
VIF: psychique, envers des descendants	1	1	100,0%	1	100,0%
VIF: psychique, envers d'autres membres	1	1	100,0%		
Total	PA	PA	PA	PA	PA

PH Drogues

Figure criminelle / Sexe	Nombre total de faits avec au moins 1 suspect identifié	Hommes	%	Femmes	%
Vente de cocaïne	2	2	100,0%	1	50,0%
Vente de drogues synthétiques	1	1	100,0%	1	100,0%
Production de cannabis (culture)	1	1	100,0%		
Vente-traffic d'héroïne	1	1	100,0%	1	100,0%
Total	PA	PA	PA	PA	PA



PH Violence dans l'espace public

Figure criminelle / Sexe	Nombre total de faits avec au moins 1 suspect identifié	Hommes	%	Femmes	%
Violence physique (transport public)	1	1	100,0%		
Violence physique (voie publique)	11	10	90,9%	1	9,1%
Violence physique (autre endroit public)	1			1	100,0%
Violence physique (endroit accessible au public)	6	5	83,3%	3	50,0%
Violence sexuelle (transport public)	1	1	100,0%		
Violence psychique (voie publique)	9	8	88,9%	1	11,1%
Violence psychique (endroit accessible au public)	4	3	75,0%	1	25,0%
Vol à main armée (endroit accessible au public)	1	1	100,0%		
Vol avec violence sans arme (voie publique)	1	1	100,0%		
Total	PA	PA	PA	PA	PA

PH Autre

Figure criminelle / Sexe	Nombre total de faits avec au moins 1 suspect identifié	Hommes	%	Femmes	%
Fraude à l'identité	7	7	100,0%	1	14,3%
Total	PA	PA	PA	PA	PA



1.3. Nombre d'infractions selon l'âge des suspects identifiés (par catégorie principale)

Étant donné que, tant un suspect identifié mineur qu'un suspect identifié majeur peuvent être impliqués lors d'un même fait, il est possible que la somme des colonnes «Mineur» et «Majeur» soit supérieure à la valeur de la colonne «Total...» (voir également la note méthodologique)

WOKRA

2023

Catégorie principale / Âge	Nombre total de faits avec au moins 1 suspect identifié	Mineur	%	Majeur	%
Drogues	109	11	10,1%	98	89,9%
Législation sur les étrangers	70	3	4,3%	68	97,1%
Vol et extorsion	57	5	8,8%	53	93,0%
Infr. contre l'intégrité physique	29	3	10,3%	28	96,6%
Ivresse et alcool	25			25	100,0%
Registre de population	19			19	100,0%
Armes et explosifs	15	4	26,7%	11	73,3%
Fraude	15			15	100,0%
Infr. contre la sécurité publique	12	3	25,0%	10	83,3%
Dégradation de la propriété	10	1	10,0%	9	90,0%
Infr. contre la foi publique	9			9	100,0%
Infr. contre autres valeurs morales et sentiments	7			7	100,0%
Infr. contre l'autorité publique	7	1	14,3%	6	85,7%
Environnement	6			6	100,0%
Code pénal social	5			5	100,0%
Protection de la jeunesse	5	1	20,0%	4	80,0%
Carte d'identité	1			1	100,0%
Criminalité informatique	1			1	100,0%
Infr. contre la famille	1			1	100,0%
Infr. contre la liberté individuelle	1			1	100,0%
Infr. contre les mœurs	1			1	100,0%
Législation économique	1			1	100,0%
Travail	1			1	100,0%
Total	407	32	7,9%	380	93,4%



1.4. Nombre d'infractions selon l'âge des suspects identifiés (par figure criminelle)

Étant donné que, tant un suspect identifié mineur qu'un suspect identifié majeur peuvent être impliqués lors d'un même fait, il est possible que la somme des colonnes «Mineur» et «Majeur» soit supérieure à la valeur de la colonne «Total...»
(voir également la note méthodologique)

WOKRA

2023

FC Vol moyen de transport

Figure criminelle / Âge	Nombre total de faits avec au moins 1 suspect identifié	Majeur	%
Vol de voiture	1	1	100,0%
Vol de vélo	3	3	100,0%
Total	PA	PA	PA

FC Cambriolage

Figure criminelle / Âge	Nombre total de faits avec au moins 1 suspect identifié	Mineur	%	Majeur	%
Cambriolage dans habitation	7	2	28,6%	6	85,7%
Cambriolage ds entreprise ou commerce	1			1	100,0%
Cambriolage ds service public ou bâtiment administ	1			1	100,0%
Cambriolage dans bâtiment (total)	9	2	22,2%	8	88,9%
Total	PA	PA	PA	PA	PA



FC Vol autre

Figure criminelle / Âge	Nombre total de faits avec au moins 1 suspect identifié	Mineur	%	Majeur	%
Vol à main armée	1			1	100,0%
Vol avec violence sans arme	2	1	50,0%	1	50,0%
Vol dans ou sur un véhicule	2			2	100,0%
Vol à l'étalage	31	1	3,2%	30	96,8%
Vol par ruse	1	1	100,0%		
Total	PA	PA	PA	PA	PA

Criminalité ICT

Figure criminelle / Âge	Nombre total de faits avec au moins 1 suspect identifié	Majeur	%
Fraude de cartes de paiements	1	1	100,0%
Phishing	1	1	100,0%
Total	PA	PA	PA

FC Autre

Figure criminelle / Âge	Nombre total de faits avec au moins 1 suspect identifié	Majeur	%
Violence contre les métiers d'intérêt général	2	2	100,0%
Dégradation de voiture	3	3	100,0%
Total	PA	PA	PA



PH Violence intrafamiliale (VIF)

Figure criminelle / Âge	Nombre total de faits avec au moins 1 suspect identifié	Mineur	%	Majeur	%
VIF: physique, dans le couple	10			10	100,0%
VIF: physique, envers des descendants	3	2	66,7%	3	100,0%
VIF: physique, envers d'autres membres	4	3	75,0%	3	75,0%
VIF: psychique, dans le couple	2			2	100,0%
VIF: psychique, envers des descendants	1			1	100,0%
VIF: psychique, envers d'autres membres	1			1	100,0%
Total	PA	PA	PA	PA	PA

PH Drogues

Figure criminelle / Âge	Nombre total de faits avec au moins 1 suspect identifié	Majeur	%
Vente de cocaïne	2	2	100,0%
Vente de drogues synthétiques	1	1	100,0%
Production de cannabis (culture)	1	1	100,0%
Vente-traffic d'héroïne	1	1	100,0%
Total	PA	PA	PA



PH Violence dans l'espace public

Figure criminelle / Âge	Nombre total de faits avec au moins 1 suspect identifié	Mineur	%	Majeur	%
Violence physique (transport public)	1	1	100,0%		
Violence physique (voie publique)	11			11	100,0%
Violence physique (autre endroit public)	1			1	100,0%
Violence physique (endroit accessible au public)	6			6	100,0%
Violence sexuelle (transport public)	1			1	100,0%
Violence psychique (voie publique)	9			9	100,0%
Violence psychique (endroit accessible au public)	4			4	100,0%
Vol à main armée (endroit accessible au public)	1			1	100,0%
Vol avec violence sans arme (voie publique)	1	1	100,0%		
Total	PA	PA	PA	PA	PA

PH Autre

Figure criminelle / Âge	Nombre total de faits avec au moins 1 suspect identifié	Majeur	%
Fraude à l'identité	7	7	100,0%
Total	PA	PA	PA



Partie 2: Niveau SUSPECTS-FAIT (comptage du nombre de combinaisons suspect-fait)

2.1. Nombre de suspects-fait selon le sexe des suspects identifiés (TOP 5 des catégories principales)

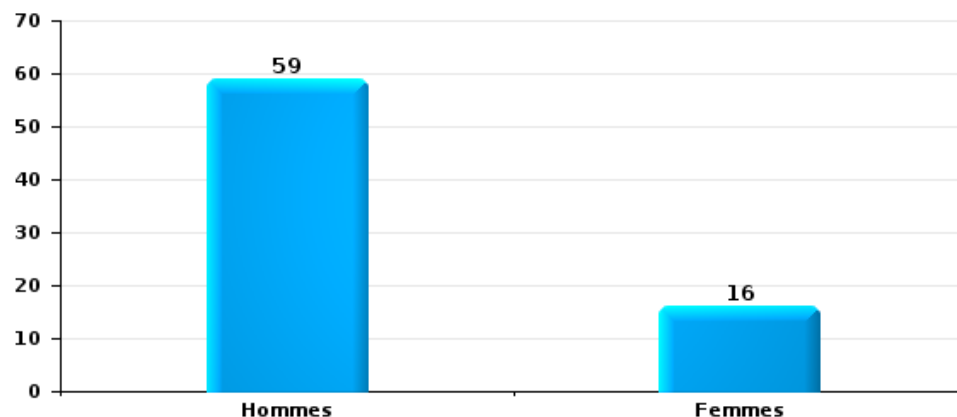
Lorsqu'un même suspect a commis plusieurs faits durant la période considérée, il est aussi comptabilisé plusieurs fois (voir également la note méthodologique)

WOKRA

2023

Vol et extorsion

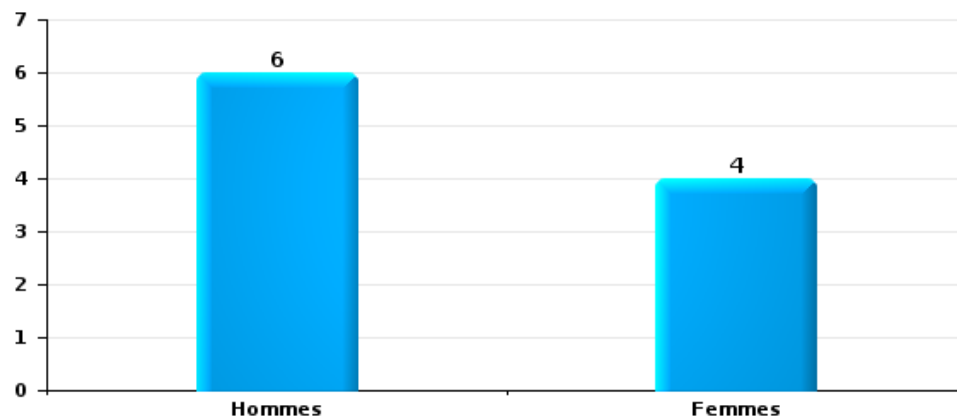
Nombre de suspects-fait selon le sexe





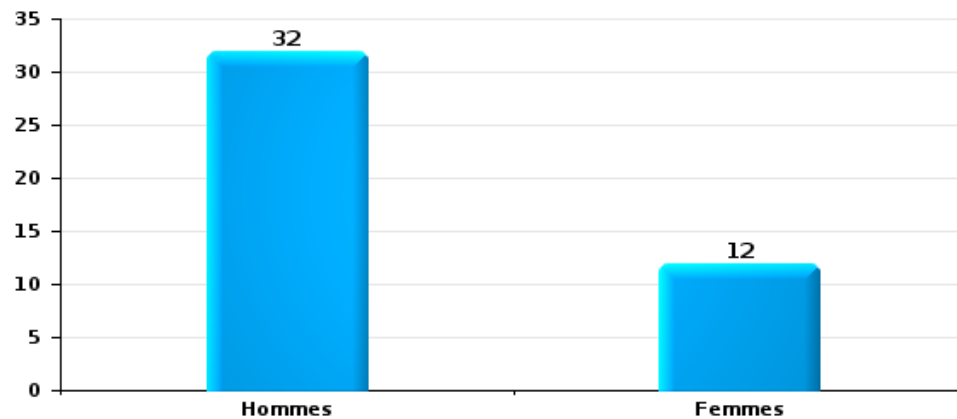
Dégradation de la propriété

Nombre de suspects-fait selon le sexe



Infr. contre l'intégrité physique

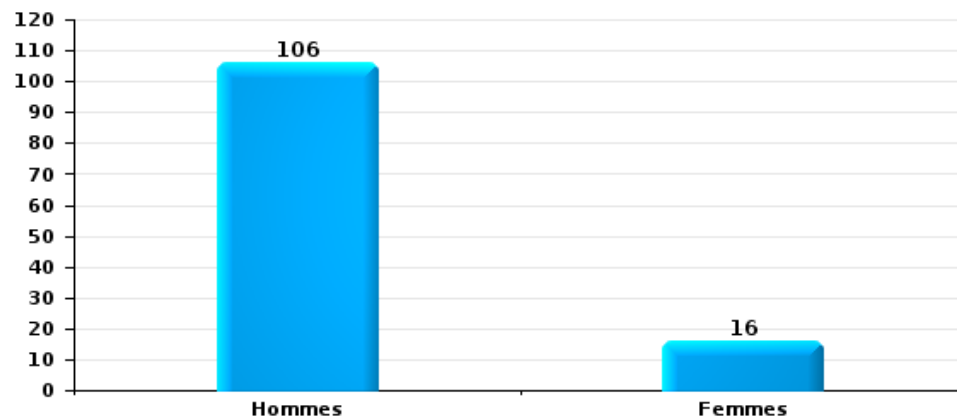
Nombre de suspects-fait selon le sexe





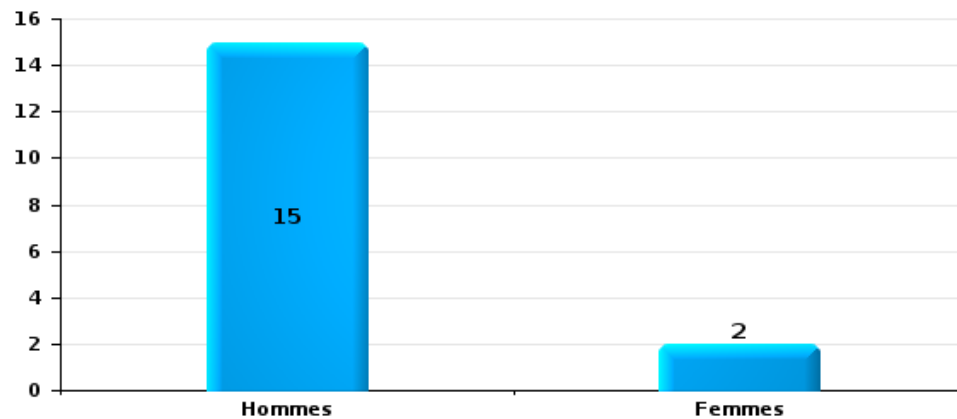
Drogues

Nombre de suspects-fait selon le sexe



Fraude

Nombre de suspects-fait selon le sexe





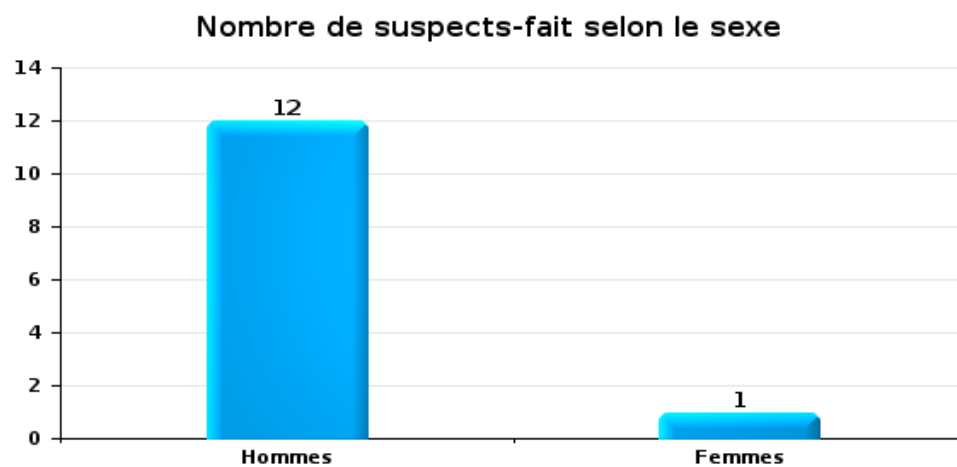
2.2. Nombre de suspects-fait selon le sexe des suspects identifiés (TOP 5 des figures criminelles)

Lorsqu'un même suspect a commis plusieurs faits durant la période considérée, il est aussi comptabilisé plusieurs fois (voir également la note méthodologique)

WOKRA

2023

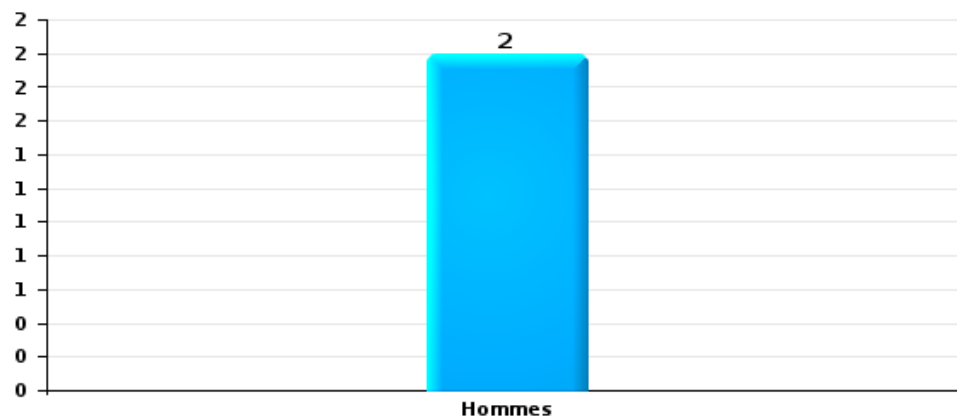
Cambriolage dans bâtiment (total)





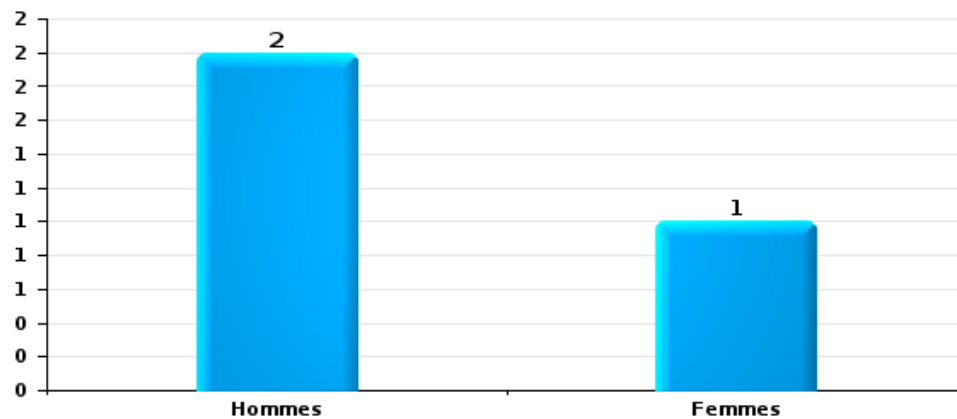
Vol dans ou sur un véhicule

Nombre de suspects-fait selon le sexe



Dégradation de voiture

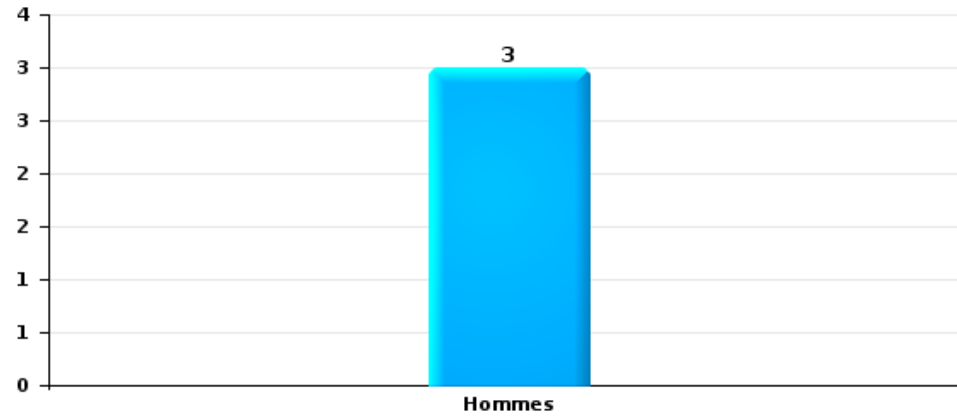
Nombre de suspects-fait selon le sexe





Vol de vélo

Nombre de suspects-fait selon le sexe





2.3. Nombre de suspects-fait selon l'âge des suspects identifiés (TOP 5 des catégories principales)

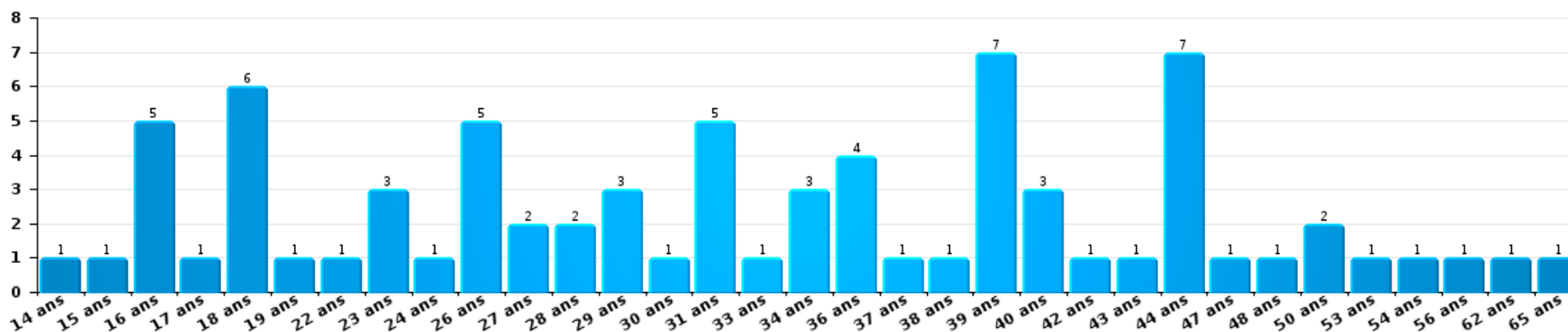
1) Lorsqu'un même suspect a commis plusieurs faits durant la période considérée, il est aussi comptabilisé plusieurs fois, qu'il ait le même âge ou non – 2) Les suspects au-dessous de 14 ans et à partir de 90 ans ne sont pas repris dans le tableau (voir également la note méthodologique)

WOKRA

2023

Vol et extorsion

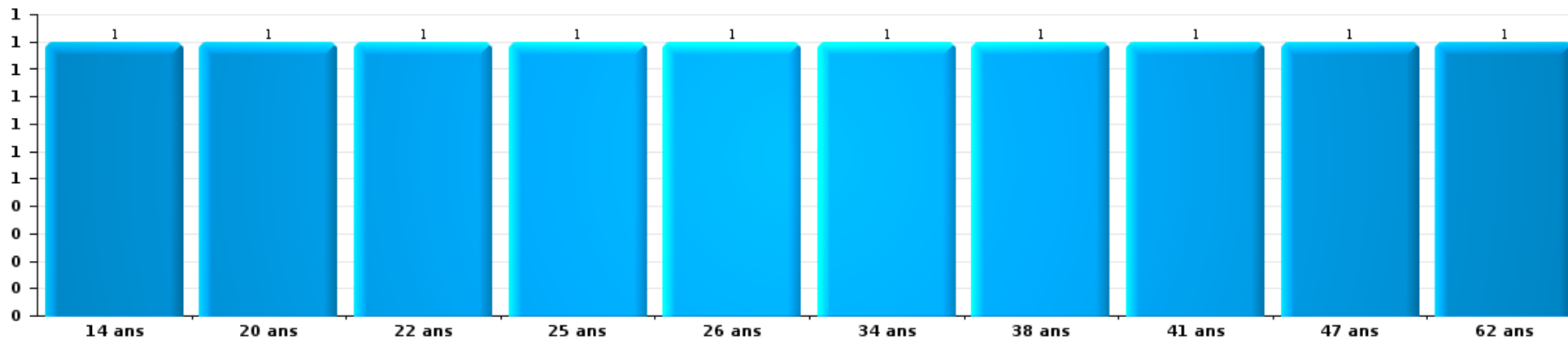
Nombre de suspects-fait par âge (chronologique)





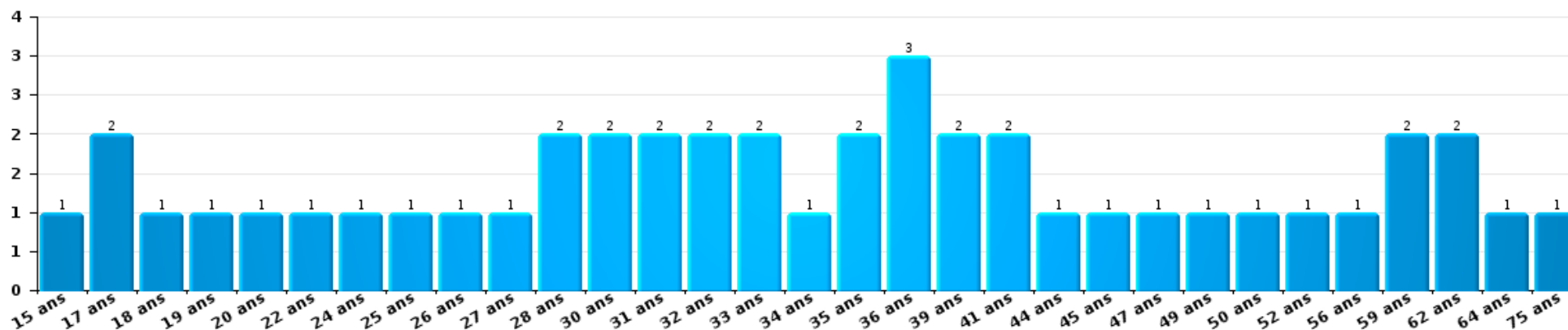
Dégradation de la propriété

Nombre de suspects-fait par âge (chronologique)



Infr. contre l'intégrité physique

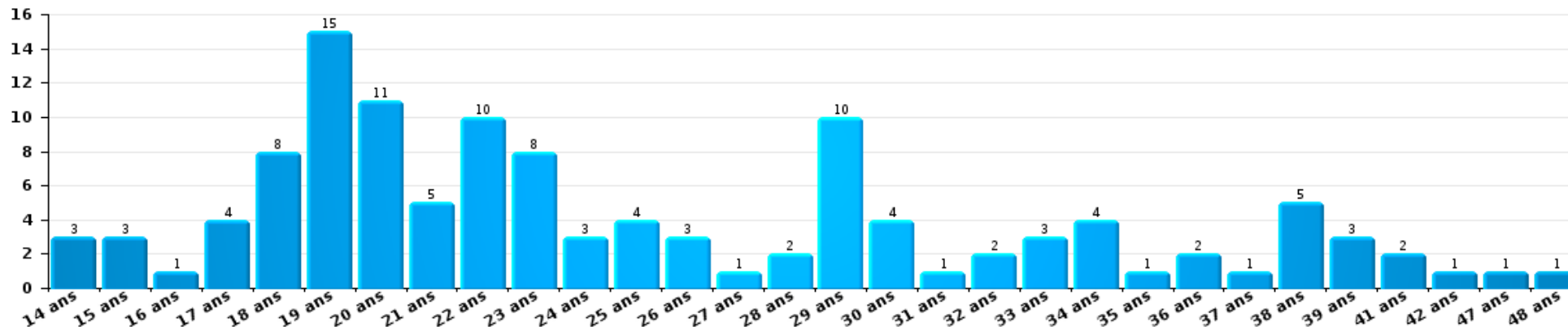
Nombre de suspects-fait par âge (chronologique)





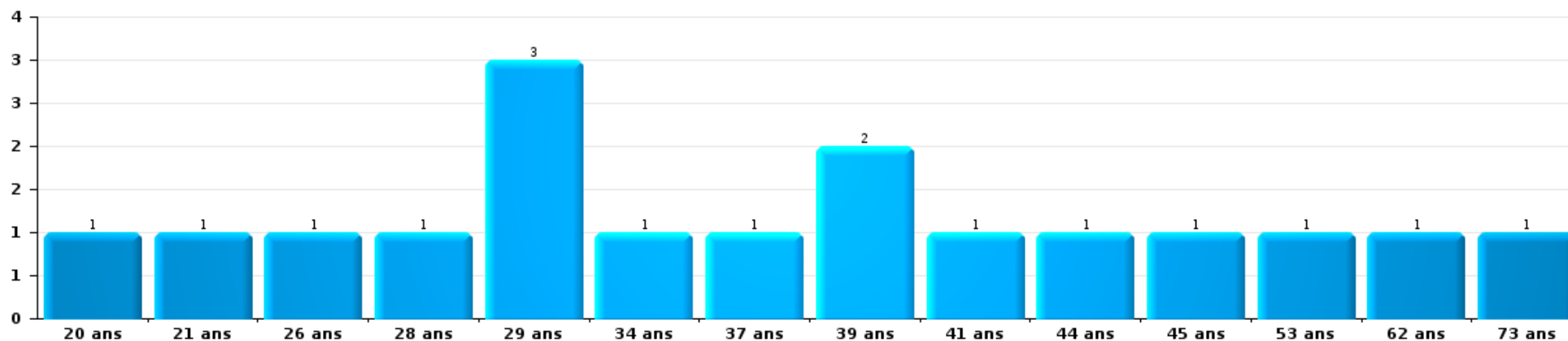
Drogues

Nombre de suspects-fait par âge (chronologique)



Fraude

Nombre de suspects-fait par âge (chronologique)





2.4. Nombre de suspects-fait selon l'âge des suspects identifiés (TOP 5 des figures criminelles)

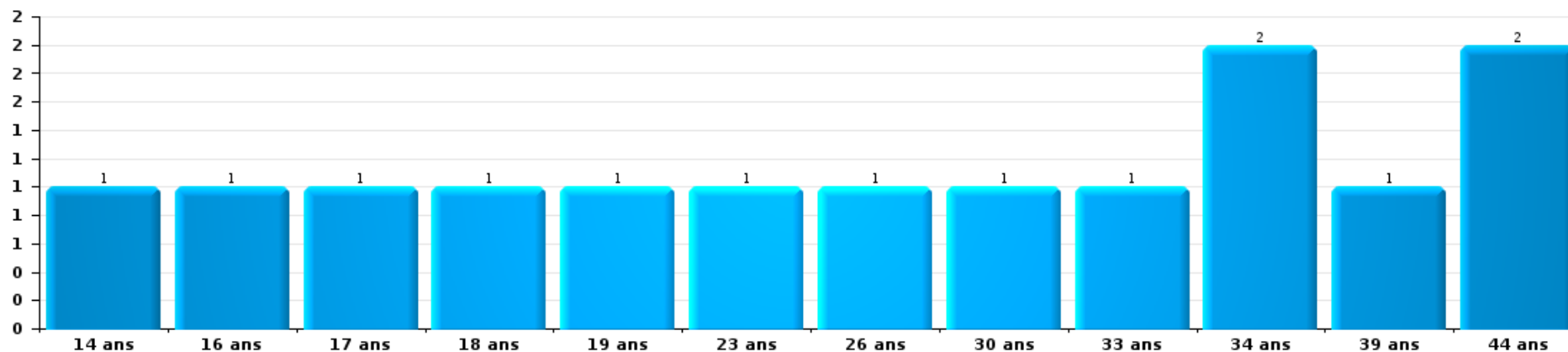
1) Lorsqu'un même suspect a commis plusieurs faits durant la période considérée, il est aussi comptabilisé plusieurs fois, qu'il ait le même âge ou non - 2) Les suspects au-dessous de 14 ans et à partir de 90 ans ne sont pas repris dans le tableau (voir également la note méthodologique)

WOKRA

2023

Cambriolage dans bâtiment (total)

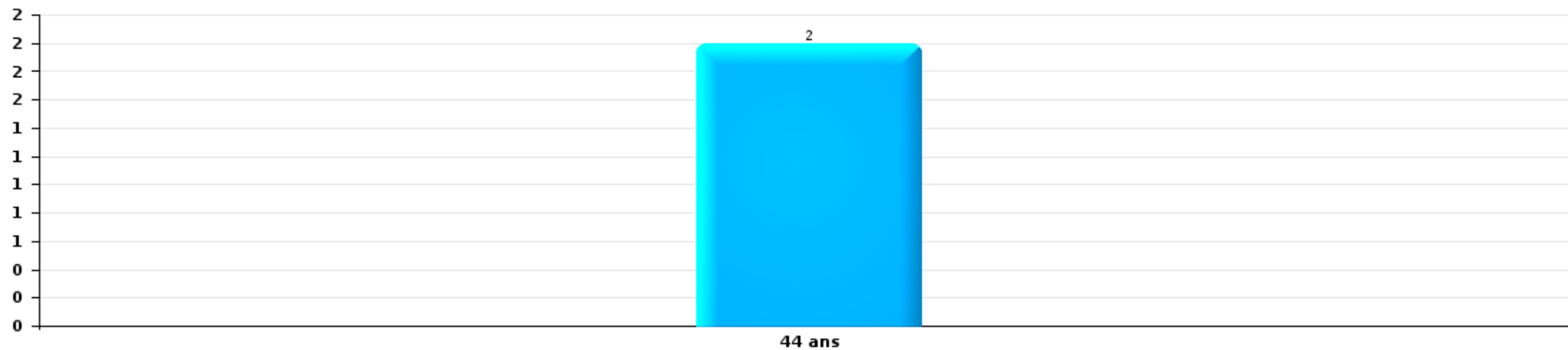
Nombre de suspects-fait par âge (chronologique)





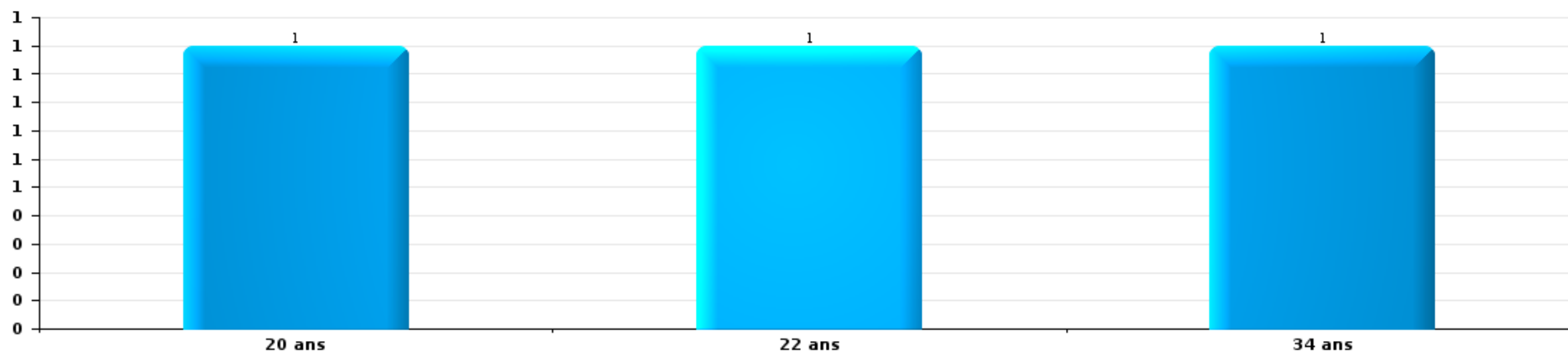
Vol dans ou sur un véhicule

Nombre de suspects-fait par âge (chronologique)



Dégradation de voiture


Nombre de suspects-fait par âge (chronologique)





Vol de vélo

Nombre de suspects-fait par âge (chronologique)



STATISTIQUES POLICIERES DE CRIMINALITE

LIEU DE PERPETRATION: ZONE DE POLICE

WOKRA

***ANNEXE I: DETAIL PAR CATEGORIE DE DELIT
CODE PENAL***



WOKRA

Infraction Code pénal

Infr. contre l'intégrité physique

			2000	2013	2014	2015	2016	2017	2018	2019	2020	2021	2022	2023
Assassinat	Autres	Acc.											1	
		Tent.						1						
	Sous-total							1					1	
Meurtre	Non spécifié	Acc.											1	
	Autres	Acc.		1										
		Tent.				1	2	1		2				
Sous-total			1		1	2	1		2				1	1
Torture et maltraitance	Torture	Acc.		1										
	Traitement inhumain	Acc.							1					
	Traitement dégradant	Acc.					1		1					
Sous-total			1			1		2						
Coups et/ou blessures vol. en sphère familiale	Entre partenaires ou ex-partenaires	Acc.	2	7	7	13	13	17	18	23	25	15	21	19
		Tent.	1											
	Lors d'un différend familial en général	Acc.	18											
	Par les parents envers un mineur	Acc.	1	3	3	2	3	4	6		4	3	7	3
	Envers les parents	Acc.	3	1	1	5	1			2	3	1	3	2
	Envers d'autres ascendants directs ou collatéraux	Acc.		1	1	3	1	1	1					1
Sous-total		25	12	12	23	18	22	25	25	25	32	19	31	25
Coups et/ou blessures vol. hors sphère familiale	Bagarres (=coups réciproques)	Acc.	6	4	7	5	2	6	13	9	7	12	12	12
	Coups envers fonctionnaire de police	Acc.				1				1	1	1	1	2
	Envers un mineur par une pers. ayant autorité	Acc.			1		1		1	1	1	1	1	
	Envers un mineur qualité de l'auteur inconnue	Acc.	1	1		3		1	3	2		4	1	1
	Envers pers. vulnérable (qualité auteur inconnue)	Acc.									1			
	Coups envers personnel transport public	Acc.				1								
	Coups envers personnel autre service public	Acc.											1	
	Coups envers personnel institut d'enseignement	Acc.		1		1	3	1		2		1		
	Non spécifié	Acc.	36	25	22	33	12	23	18	11	22	27	18	18
Tent.	2													
Sous-total		45	31	30	43	19	31	35	26	32	46	34	33	
Mutilation génitale féminine		Acc.							1					
	Sous-total								1					



Infr. contre l'intégrité physique

			2000	2013	2014	2015	2016	2017	2018	2019	2020	2021	2022	2023
Abstention coupable	Acc.					1			1					
	Sous-total					1			1					
Autres infr. volontaires. c/ l'intégrité phys.	Privation de soins à enfant ou personne vulnérable	Acc.		1	2						1		1	
	Délaissement d'enfant ou personne vulnérable	Acc.		1	1									
	Abandon d'enfant dans le besoin	Acc.			1									
	Administration substances nuisibles	Acc.											1	
	Empoisonnement de denrées	Acc.			1									
	Entrave méchante à la circulation	Acc.	3	1	2	2	3		4	1	2	3	1	
	Voies de faits et violences légères	Acc. Tent.	4 1	1	1	1	4	2	4	3	2	9	1	2
	Sous-total		8	4	8	3	7	2	8	4	5	12	4	2
Infr. involontaires contre l'intégrité physique	Coups et/ou blessures involontaires	Acc.	6	2									3	2
	Abstention d'entretien enfant/personne vulnérable	Acc.		1										
	Morsure de chien	Acc.		1	3				2		3		2	1
	Non spécifié	Acc.	1											
	Sous-total		7	4	3				2		3		5	3
	Total		85	53	53	71	47	56	75	57	72	77	76	64



Infr. contre la liberté individuelle

			2000	2013	2014	2015	2016	2017	2018	2019	2020	2021	2022	2023
Enlèvement de mineur ou personne vulnérable	Enlèvement parental	Acc.			1								1	
	Autre enlèvement	Acc.	1											
		Tent.					2	6	2					
		Sous-total	1		1			2	6	2			1	1
Détenion par un particulier		Acc.		2	1	1			2			2		
		Tent.			1					1				
		Sous-total		2	2	1			2	1		2		
		Total	1	2	3	1		2	8	3		2	1	1



Infr. contre les mœurs

			2000	2013	2014	2015	2016	2017	2018	2019	2020	2021	2022	2023
Viol n'ayant pas causé la mort	Victime < 10a	Acc.			1	1							1	
	Victime 10a - 14a	Acc.			1							1		
	Victime 14a - 16a	Acc.	1	1	1				1	2		1		
		Tent.									1			
	Victime 16a - 18a	Acc.					1	1				2		
	Victime majeure	Acc.	2	2	1	1	1	1	3	3	3	3	3	2
	Tent.										1			
	Sous-total		3	3	4	2	1	2	5	6	4	7	3	
Viol avec conséquence inconnue		Acc.		1				1				1		
		Sous-total		1				1				1		
Viol n'ayant pas causé la mort (nvCPS)	Victime < 16a	Acc.										1		
	Victime 16a - 18a	Acc.										1	1	
	Victime majeure	Acc.										2	3	1
	Sous-total											4	4	1
Attentat à la pudeur avec violence / menace	Victime < 16a	Acc.	1	1	1				1		1			
	Victime 16a - 18a	Acc.			1					1				
	Victime majeure	Acc.		1	2			1	1		1	2		
	Sous-total		1	2	4			1	2	1	2	2		
Attentat à la pudeur sans violence / menace	Victime < 16a	Acc.	1	2	1	3	2	2	1	1				
		Tent.			1			1			1			
	Victime 16a - 18a	Acc.					1			1	1			
	Victime âge inconnu	Acc.		1		1	1		2		2	1		
	Sous-total		1	3	2	4	3	4	3	2	4	1		
Attentat à la pudeur non spécifié		Acc.		1	1			1			1			
		Sous-total		1	1			1			1			
Atteinte intégrité sexuelle sans mort (nvCPS)	Victime < 16a	Acc.										1	2	
	Victime majeure	Acc.											2	1
	Sous-total											1	4	1
Pornographie enfantine	Détention	Acc.				1	1	1					1	
	Distribution	Acc.				1				3	6	6	1	
	Sous-total					2	1	1		3	6	6	2	
Pornographie		Acc.				1							1	
		Sous-total				1							1	



Infr. contre les mœurs

			2000	2013	2014	2015	2016	2017	2018	2019	2020	2021	2022	2023
Exploitation de la débauche d'autrui	Victime majeure	Acc.			1									
	Age victime non spécifié	Acc.		1										
		Sous-total		1	1									
Outrage public aux bonnes mœurs	Actions (exhibitionnisme, etc.)	Acc.	2	2		2	2	3	2	3	3	1	1	1
	Ecrits, images, objets	Acc.	1									1	1	
	Exhibitionnisme (nvCPS)	Acc.												2
	Non spécifié	Acc.										1		
	Sous-total		3	2	2	2	3	2	2	3	3	3	2	3
Voyeurisme	Observation/enregistrement de nudité ou intimité	Acc.	1					1	1			2		
	Diffusion enregistrement nudité ou intimité	Acc.								1	2			
		Sous-total	1					1	1	1	2	2		
Voyeurisme via moyen technique ou autre (nvCPS)	Victime majeure	Acc.											1	
		Sous-total											1	
Diffusion de contenu à caractère sexuel (nvCPS)	Victime < 16a	Acc.												1
		Sous-total												1
Diffusion contenu sex. but méchant/lucrat. (nvCPS)	Victime < 16a	Acc.												2
	Victime majeure	Acc.												1
		Sous-total												3
Grooming (contact par ICT avec mineur < 16 ans)		Acc.									1			
		Sous-total									1			
Images d'abus sexuels de mineurs (nvCPS)	Production/diffusion images abus sexuels (nvCPS)	Acc.											1	1
	Détention/acquisition images abus sexuels (nvCPS)	Acc.												1
		Sous-total											1	2
		Total	9	13	12	9	8	14	14	16	23	27	18	11



Infr. contre autres valeurs morales et sentiments

			2000	2013	2014	2015	2016	2017	2018	2019	2020	2021	2022	2023
Harcèlement	Harcèlement par téléphone (OLD)	Acc.	4											
		Acc.	5	13	18	17	11	20	24	31	35	26	21	25
	Sous-total	9	13	18	17	11	20	24	31	35	26	21	25	
Violation de sépulture		Acc.	1											
		Sous-total	1											
Violation du secret professionnel		Acc.					1	1		1		1		
		Sous-total				1	1		1		1		1	
Atteinte à l'honneur	Calomnie et diffamation	Acc.	1		2	2	2	2	2	3	4	2	4	4
	Déclaration calomnieuse	Acc.									1	1		
	Imputation calomnieuse	Acc.		2	1			1				1	1	1
	Divulgation méchante	Acc.												1
	Injures (Délit)	Acc.	3	3	13	6	1	4	2	5	4	3	5	4
Sous-total		4	5	16	8	3	7	4	4	8	9	7	10	10
Vie privée	Intrusion de nuit	Acc.					1							
		Acc.	1	1	3	1	1	1	2	1	1	5	1	5
	Violation de domicile par un particulier	Tent.									1			
	Violation du secret des lettres	Acc.		2			1		1	2		1		
Sous-total		1	3	3	1	3	1	3	3	3	2	6	1	5
Tapage nocturne		Acc.		1	1		1	2		2				
		Sous-total		1	1		1	2		2				
Abus d'informations issues d'un dossier pénal		Acc.						1						
		Sous-total						1						
Abus faiblesses de personnes		Acc.					1		1	2	1	1	1	
		Sous-total				1		1	2	1	1	1		
Occupation bien d'autrui (squatter)	Pénétrer / occuper / séjourner (bien non habité)	Acc.												1
	Pas donner suite ordonnance d'évacuation/expulsion	Acc.											1	
	Sous-total												1	1
Total			15	22	38	26	20	32	32	47	47	41	34	41



Infr. relative au statut juridique de l'enfant

		2000	2013	2014	2015	2016	2017	2018	2019	2020	2021	2022	2023
Non-représentation d'enfants	Par les parents	Acc.	2	1	2		3	2	3	1	2	2	2
		Sous-total	2	1	2		3	2	3	1	2	2	2
		Total	2	1	2		3	2	3	1	2	2	2



Vol et extorsion

			2000	2013	2014	2015	2016	2017	2018	2019	2020	2021	2022	2023
Vol avec circ. aggr.	Avec violence	Acc.	15	8	14	12	6	14	9	6	5	7	3	8
		Tent.	3			1	3	5		2	1		1	
	Sans violence	Acc.	213	297	385	250	284	194	182	231	186	167	187	205
		Tent.	63	148	145	121	130	78	79	90	83	114	106	125
Sous-total			294	453	544	384	423	291	270	329	275	288	297	338
Vol sans circ. aggr.	Avec violence	Acc.	6	5	4	5	6	6	6	4	6	1	5	2
		Tent.	1		2		2		2					2
	Sans violence, Vol à la tire	Acc.	23	29	21	18	13	13	11	9	5	10	6	11
		Tent.	2											
	Sans violence, Vol d'usage	Acc.	1		2									
	Sans violence, Vol domestique	Acc.	2	3	4	6	6	7	5	5	4	5	2	4
	Sans violence	Acc.	242	225	224	189	189	187	209	193	132	129	123	166
Tent.		8	6	7	1	3	5	4	12	4	6	4	10	
Sous-total			285	268	264	219	219	218	237	223	151	151	140	195
Vol non spécifié	Acc.		186		1	4	2	1	4	1			1	
		Tent.	49											
	Sous-total	235		1	4	2	1	4	1				1	
Extorsion	Acc.		3	5	6	6	4	5	3	2	2	2	2	5
		Tent.		1		2	2		13	4	3	1	1	2
	Sous-total	3	6	6	8	6	5	16	6	5	3	3	3	7
Total			817	727	815	615	650	515	527	559	431	442	441	540



Fraude

			2000	2013	2014	2015	2016	2017	2018	2019	2020	2021	2022	2023
Blanchiment d'argent	Acc.			1	1	2		1	2	4	3	6	8	7
	Sous-total			1	1	2		1	2	4	3	6	8	7
Recel	Recel simple	Acc.	2	1		2	2		1			2	3	1
		Tent.	1	1										
	Recel qualifié	Acc.					1							
	Sous-total		3	2		2	2	1	1			2	3	1
Grivèlerie	Carburant / lubrifiant	Acc.	13	1	1				2	1				1
	Boissons et aliments	Acc.								1				
	Voiture de location	Acc.				1		1		1		1	1	1
	Logements	Acc.				1								
	Sous-total		13	1	1	2		1	2	3		1	1	2
Détournement et destruction frauduleuse	Cel frauduleux	Acc.	38	2	1	5	2	1	5	1	7	3	2	4
	D'argent, de papiers, etc.	Acc.				1							1	
	D'objets saisis	Acc.												3
	D'héritage	Acc.											1	
	Non spécifié	Acc.	6			1	1	1						1
Sous-total		44	2	1	6	4	2	5	5	1	7	3	4	8
Escoquerie	Fraude par internet	Acc.		16	21	22	20	20	39	51	101	93	106	92
		Tent.		1	2	1	1	4	10	11	7	6	5	1
	Escoquerie sans internet	Acc.		14	19	23	23	22	46	25	31	14	20	21
		Tent.		7	1	2	4	4	15	3	5	3	1	
	Non spécifié	Acc.	10											
		Tent.	2											
Sous-total		12	38	43	48	48	50	110	90	144	116	132	114	
Tromperie	Marchandises vendues / travail fourni	Acc.										1		
Sous-total												1		
Abus de confiance et infr. apparentées	Abus de confiance	Acc.	8	6	4	14	8	9	8	8	6	7	17	18
	Abus des faiblesses	Acc.			1	3	2	9	5	1	5	2	2	4
	Sous-total		8	6	5	17	10	18	13	9	11	9	19	22
Abus de biens sociaux	Par des sociétés	Acc.								1		1		
	Sous-total									1		1		



Fraude

			2000	2013	2014	2015	2016	2017	2018	2019	2020	2021	2022	2023
Infr. liées à l'insolvabilité	Par des tiers	Acc.											1	1
	Par le débiteur	Acc.												2
	Non spécifié	Acc.		3		2		1			1			1
		Sous-total		3		2		1			1		1	4
Chèques sans provision		Acc.	7											
		Sous-total	7											
		Total	87	53	51	79	64	74	133	108	166	139	168	158



Dégradation de la propriété

			2000	2013	2014	2015	2016	2017	2018	2019	2020	2021	2022	2023
Incendie volontaire	Dans lieu habité (de jour)	Acc.	1		1						2			1
	Dans lieu habité (de nuit)	Acc.	1	2	1									1
	Dans lieu habité (moment indéterminé)	Acc.										1	1	
	Dans un autre lieu (de jour)	Acc.		1	1			1	2	2	2	1		
		Tent.												1
	Dans un autre lieu (de nuit)	Acc.	3	1	2	1	1	2					2	1
		Tent.									1			
	Dans un autre lieu (moment indéterminé)	Acc.		1	1						1		1	1
	Acc.	2												
	Sous-total		7	5	6	1	1	3	2	4	4	3	5	3
Incendie involontaire		Acc.	15	1	4	3	3	1	3	2	4	1		3
		Sous-total	15	1	4	3	3	1	3	2	4	1		3
Destruction, dénaturation, dégradation	Avec circ. aggr.	Acc.	9				1					1	2	
		Tent.										1		
	Non spécifié	Acc.	44											
		Sous-total	53				1					2	2	
Vandalisme	Sur véhicules	Acc.	46	81	73	72	67	69	58	83	50	52	75	63
	Sur autres biens mobiliers	Acc.	27	2	1	2	2	9	4	9	3	3	13	10
		Tent.	1											
	Graffitis	Acc.	3	14	4	16	6	3	3	2	14	2	2	7
	Autres détériorations sur biens immobiliers	Acc.	20	49	42	40	33	39	27	44	35	33	42	16
	Dégradation de clôture	Acc.	1	5	2	2		2	3		3	2	1	2
	Sous-total	98	151	122	132	108	122	95	138	105	92	133	98	
	Total	173	157	132	136	113	126	100	144	113	98	140	104	



Infr. contre la Sécurité de l'Etat

			2000	2013	2014	2015	2016	2017	2018	2019	2020	2021	2022	2023
Terrorisme	Groupe terroriste	Acc.				1								
		Sous-total				1								
		Total				1								



Infr. contre la sécurité publique

			2000	2013	2014	2015	2016	2017	2018	2019	2020	2021	2022	2023
Organisation criminelle	Acc.								1			1		1
	Sous-total								1			1		1
Association de malfaiteurs	Acc.	1	1	1	3	9	2	5	6	4	3	4	4	4
	Sous-total	1	1	1	3	9	2	5	6	4	3	4	4	4
Evasion de prisonniers	Non-respect surveillance électronique	Acc.									1	2		
	Non spécifié	Acc.	3									1		
	Sous-total	3	3								1	3		
Menaces	Menace d'attentat	Acc.		1	1		2			1		1		
	Verbales	Acc.	29	10	22	16	9	11	12	6	13	11	7	14
	Ecrites	Acc.	2	5	4	2	2	3	2	7	6	4	8	4
	Par gestes, emblèmes	Acc.	9	4	7	3	4	4	5	7	2	5	5	8
	Alerte à la bombe	Acc.				1	2			1	2			
	Non spécifié	Acc.									1			1
	Sous-total	40	20	34	22	19	18	19	22	24	21	20	27	
	Total	44	21	37	31	21	23	26	26	28	29	24	32	



Infr. contre l'autorité publique

			2000	2013	2014	2015	2016	2017	2018	2019	2020	2021	2022	2023
Violence c/ personnes investies autorité publique	Acc.			1			1						2	
	Sous-total			1			1						2	
Rébellion	Rébellion armée	Acc.		1		1		3	2		1		2	
	Rébellion non armée	Acc.	2	1	7	4	3	5	6	7	6	4	8	5
	Non spécifié	Acc.	2											
	Sous-total		4	2	7	5	3	8	8	7	7	4	10	5
Outrages	Acc.	7	2	2	3	2			2	2		1	2	2
	Sous-total	7	2	2	3	2			2	2		1	2	2
Autres infractions	Bris de scellés	Acc.		1		1	1				1			
	Sous-total			1		1	1				1			
Total			11	6	9	9	7	8	10	9	8	5	14	7



Infr. contre la foi publique

			2000	2013	2014	2015	2016	2017	2018	2019	2020	2021	2022	2023
Faux en écritures	Faux en écritures	Acc.	18	9	13	14	13	13	22	7	15	12	11	6
		Tent.							1					
	Usage de faux en écrit. et écrit. falsifiées	Acc.	10	5	2	4	2	4	10	1	4	4	5	5
		Sous-total	28	14	15	18	15	17	33	8	19	16	16	11
Usurpation	Immixtion dans fonctions publiques	Acc.	1											
	De fonctions	Acc.			2	2		6		2			1	1
	De nom	Acc.	1	6	3	6	5	2	8	6	30	19	11	15
		Sous-total	2	6	5	8	5	8	8	8	30	19	12	16
Contrefaçon / falsification	Contrefaçon	Acc.			1	2			1		2			2
	Falsification	Acc.		1	1						3	1	1	1
	Non spécifié	Acc.	1											
		Sous-total	1	1	2	2			1		5	1	1	3
Fausses monnaies	Emission	Acc.	3		1	1		2						
	Non spécifié	Acc.	6											
		Sous-total	9		1	1		2						
Faux en justice	Fausses déclarations	Acc.		2	1				1		1		1	
		Tent.		1										
		Sous-total		3	1				1		1		1	
		Total	40	24	24	29	20	27	43	16	55	36	30	30



WOKRA

Infraction Code pénal

Infr. contre la famille

		2000	2013	2014	2015	2016	2017	2018	2019	2020	2021	2022	2023
Refus du droit aux relations personnelles	Acc.	16	10	1	6	2	3	9	8	14	19	10	4
	Sous-total	16	10	1	6	2	3	9	8	14	19	10	4
Non-acquittement pension alimentaire	Acc.	4	1	1	2	1	1		2		1		2
	Sous-total	4	1	1	2	1	1		2		1		2
Non spécifié	Acc.					1							
	Sous-total					1							
Total		20	11	2	8	4	4	9	10	14	20	10	6

Criminalité informatique

		2000	2013	2014	2015	2016	2017	2018	2019	2020	2021	2022	2023
Hacking	Acc.		2	2	5	4	5	6	9	9	10	5	3
	Tent.								5	1		1	
	Sous-total		2	2	5	4	5	6	14	10	10	6	3
Faux en informatique	Acc.			1	1		1	1		1		1	
	Sous-total			1	1		1	1		1		1	
Fraude informatique	Acc.		18	17	30	25	17	20	44	57	61	107	86
	Tent.		1	1	2	2	1	2	2	1	3	1	
	Sous-total		19	18	32	27	18	22	46	58	64	108	86
Sabotage	Acc.		1		1		1	3	1	2			
	Sous-total		1		1		1	3	1	2			
Total			22	21	39	31	25	32	61	71	74	115	89

Exercice illégal de l'autorité publique

		2000	2013	2014	2015	2016	2017	2018	2019	2020	2021	2022	2023
Abus de l'autorité	Acc.								1				
	Sous-total								1				
Total									1				



Marchand de sommeil

		2000	2013	2014	2015	2016	2017	2018	2019	2020	2021	2022	2023
Avec circ. aggr.	Acc.		2										
	Sous-total		2										
	Total		2										

Traite des êtres humains

		2000	2013	2014	2015	2016	2017	2018	2019	2020	2021	2022	2023
Exploitation sexuelle	Acc.										1		
	Sous-total										1		
Exploitation économique	Acc.											2	1
	Sous-total											2	1
	Total										1	2	1

Autres infractions Code pénal

		2000	2013	2014	2015	2016	2017	2018	2019	2020	2021	2022	2023
	Acc.			1									
	Sous-total			1									
	Total			1									

Contravention Code pénal

		2000	2013	2014	2015	2016	2017	2018	2019	2020	2021	2022	2023
Injures (Contravention)	Acc.	3											
	Sous-total	3											
Divagation d'animaux	Acc.	1											
	Sous-total	1											
Autres contraventions CP	Acc.	3	1										
	Sous-total	3	1										
	Total	7	1										



STATISTIQUES POLICIERES DE CRIMINALITE

LIEU DE PERPETRATION: ZONE DE POLICE

WOKRA

***ANNEXE II: DETAIL PAR CATEGORIE DE DELIT
LOIS SPECIALES***



WOKRA

Infraction Lois spéciales

Drogues			2000	2013	2014	2015	2016	2017	2018	2019	2020	2021	2022	2023
Détention	Acc.	5	14	31	22	72	68	65	65	92	118	98	104	
	Sous-total	5	14	31	22	72	68	65	65	92	118	98	104	
Usage	Usage individuel	Acc.	9											
	Faciliter l'usage	Acc.			3	2		2	1	2				
	Désordre, scandale ou danger dans un espace public	Acc.					1							
	Sous-total	9		3	2		3	1	2					
Importation et exportation	Acc.		1	2	1	2	1		1			1	2	
	Sous-total		1	2	1	2	1		1			1	2	
Fabrication	Acc.					2	1	2	3	3	2	1	3	
	Sous-total					2	1	2	3	3	2	1	3	
Commerce	Acc.	2	2	10	9	11	8	6	5	5	6	2	7	
	Tent.					1								
	Sous-total	2	2	10	9	12	8	6	5	5	6	2	7	
Autres	Acc.			3			1		1					
	Sous-total			3			1		1					
	Total	16	17	49	34	88	82	74	77	100	126	102	116	



Législation sur les étrangers			2000	2013	2014	2015	2016	2017	2018	2019	2020	2021	2022	2023
Transmigration illégale	Mariages simulés/blancs sans récompense/contrainte	Acc.			1	2	1	1						1
		Tent.					1							
	Cohab. légale de complais. sans récompense/contr.	Acc.						1						
	Accès au territoire	Acc.		9	7			2					1	5
	Séjour	Acc.	2	39	27	16	14	25	9	10	13	13	24	48
	Pas de port de documents d'identité ou de voyage	Acc.							1	1		1	1	
	Inscription au registre des étrangers	Acc.		10	16	14	11	11	14	14	12	24	23	19
		Sous-total	2	58	51	32	27	40	24	25	25	38	49	73
Trafic d'êtres humains		Acc.							1					
		Sous-total							1					
Non spécifié		Acc.						1						
		Sous-total						1						
		Total	2	58	51	32	27	41	25	25	25	38	49	73



Environnement			2000	2013	2014	2015	2016	2017	2018	2019	2020	2021	2022	2023
Déchets	Déchets par professionnel	Acc.		2		1		2			2		1	
	Déchets par particulier	Acc.		4	4	1	3	3	6	1	10	2	8	4
	Déchets par personne indéterminée	Acc.	5											
		Sous-total	5	6	4	2	3	5	6	1	12	2	9	4
Feux d'artifice		Acc.										1		
		Sous-total										1		
Autres que déchets	Urbanisme	Acc.	10		2		1			1	3	2	1	1
	Bruit	Acc.	1						1					
	Pollution de l'eau	Acc.		1										2
	Autres nuisances en matière d'environnement	Acc.			1			2			1	1		1
		Sous-total	11	1	3		1	2	1	1	1	4	3	1
Biodiversité / Faune et flore	Bien-être animal	Acc.	7		1	1		2		1			1	6
	Protection de la nature	Acc.	1					1					1	
		Sous-total	8		1	1		3		1			2	6
		Total	24	7	8	3	4	10	7	3	16	6	12	14



Armes et explosifs			2000	2013	2014	2015	2016	2017	2018	2019	2020	2021	2022	2023
Détention illégale	Arme à feu	Acc.		7	12	3	5	8	10	14	5	4	10	9
	Arme blanche ou non à feu	Acc.		3	3	1	2	5	4	4	1	6	3	5
	Munition	Acc.				1		2	2		1	1		
		Sous-total		10	15	5	7	15	16	18	7	11	13	14
Port / transport illégal	Arme à feu	Acc.			1				1					1
	Arme blanche ou non à feu	Acc.		1	4		3	4	3	3	1	8	7	10
	Non spécifié	Acc.	1											
		Sous-total	1	1	5		3	4	4	3	1	8	7	11
Commerce illégal	Non spécifié	Acc.	1											
		Sous-total	1											
Autre	Documents	Acc.						2						
	Numéro de série	Acc.			1									
	Non spécifié	Acc.	2											
		Sous-total	2		1			2						
		Total	4	11	21	5	10	21	20	21	8	19	20	25



Protection de la personne			2000	2013	2014	2015	2016	2017	2018	2019	2020	2021	2022	2023
Discrimination	Racisme et xénophobie	Acc.			1	2		2	1		1		2	4
	Fondée sur le sexe (sexisme)	Acc.												1
	Autre discrimination	Acc.												1
		Sous-total			1	2		2	1		1		2	6
Protection de la vie privée		Acc.	1					1	2	3	2			
		Sous-total	1					1	2	3	2			
Caméras de surveillance		Acc.						1						
		Sous-total						1						
Droit à l'image		Acc.							1	1	1	1		
		Sous-total							1	1	1	1		
		Total	1		1	2		4	4	4	4	1	2	6



WOKRA

Infraction Lois spéciales

Hormones et dopage

		2000	2013	2014	2015	2016	2017	2018	2019	2020	2021	2022	2023
Détention	Acc.				1	1	2		1	1			
	Sous-total				1	1	2		1	1			
	Total				1	1	2		1	1			

Sécurité privée

		2000	2013	2014	2015	2016	2017	2018	2019	2020	2021	2022	2023
Entreprises de gardiennage / de sécurité	Acc.			1									
	Sous-total			1									
	Total			1									

Protection de la jeunesse

		2000	2013	2014	2015	2016	2017	2018	2019	2020	2021	2022	2023
Législation sur l'obligation scolaire	Acc.		1	1	1	1	1	2					
	Sous-total		1	1	1	1	1	2					
Législation sur la protection de la jeunesse	Acc.	3	3	9	15	12	18	19	37	46	45	41	44
	Sous-total	3	3	9	15	12	18	19	37	46	45	41	44
Non spécifié	Acc.			1	1	1		1		1		1	1
	Sous-total			1	1	1		1		1		1	1
	Total	3	4	11	17	14	19	22	37	47	45	42	45



Code pénal social

		2000	2013	2014	2015	2016	2017	2018	2019	2020	2021	2022	2023
Harcèlement au travail	Acc.				1					1	3		
	Sous-total				1					1	3		
Age d'admission au travail	Acc.								1				
	Sous-total								1				
Travail illégal	Acc.	2											
	Sous-total	2											
Fraude sociale aux cotisations (travail au noir)	Acc.				2		2		1		1	2	4
	Sous-total				2		2		1		1	2	4
Infr. contre foi publique en droit pénal social	Acc.			1				1		7	1		2
	Sous-total			1				1		7	1		2
Escoquerie en droit pénal social	Acc.			1				1	1			1	3
	Sous-total			1				1	1			1	3
Autres	Acc.			1			1					1	
	Sous-total			1			1					1	
Total		2		1	5		3	2	3	8	5	4	9

Ivresse et alcool

		2000	2013	2014	2015	2016	2017	2018	2019	2020	2021	2022	2023
Ivresse publique	Acc.	2	9	14	14	13	17	12	25	13	13	15	26
	Sous-total	2	9	14	14	13	17	12	25	13	13	15	26
Heure de fermeture d'établiss. hôteliers	Acc.										3		
	Sous-total										3		
Distillerie clandestine	Acc.	1											
	Sous-total	1											
Total		3	9	14	14	13	17	12	25	13	16	15	26

Registre de population

		2000	2013	2014	2015	2016	2017	2018	2019	2020	2021	2022	2023
	Acc.	1	23	17	25	44	21	18	18	20	24	21	20
	Sous-total	1	23	17	25	44	21	18	18	20	24	21	20
Total		1	23	17	25	44	21	18	18	20	24	21	20



Carte d'identité

		2000	2013	2014	2015	2016	2017	2018	2019	2020	2021	2022	2023
Pas en possession	Acc.		1				1	1		1			1
	Sous-total		1				1	1		1			1
Refus de présentation	Acc.					1		1					
	Sous-total					1		1					
Endommagée	Acc.									2			
	Sous-total									2			
Non spécifié	Acc.		1	13	3								
	Sous-total		1	13	3								
	Total		2	13	3	1	1	2		3			1

Santé publique

		2000	2013	2014	2015	2016	2017	2018	2019	2020	2021	2022	2023
Art de guérir, art infirmier, etc.	Acc.			1									
	Sous-total			1									
Politique de la santé	Acc.									3			
	Sous-total									3			
Interdiction de fumer	Acc.						1	2					
	Sous-total						1	2					
Refus ou négligence respect mesures	Acc.									135	111	1	
	Sous-total									135	111	1	
Non spécifié	Acc.					1							
	Sous-total					1							
Autres	Acc.								2	81			
	Sous-total								2	81			
	Total			1		1	1	2	2	219	111	1	



Travail

		2000	2013	2014	2015	2016	2017	2018	2019	2020	2021	2022	2023
Règlement général protection du travail	Acc.	1											
	Sous-total	1											
Commerce ambulant	Acc.		3	1			1				1	1	1
	Sous-total		3	1			1				1	1	1
Fraude sociale aux cotisations (travail au noir)	Acc.	1											
	Sous-total	1											
Travailleurs étrangers	Acc.	1	3	1									
	Sous-total	1	3	1									
Autres	Acc.	2					1		2				
	Sous-total	2					1		2				
	Total	5	6	2			2		2		1	1	1

Protection des revenus publics

		2000	2013	2014	2015	2016	2017	2018	2019	2020	2021	2022	2023
Taxe de circulation / TMC	Acc.		9	5	2	1	1	4	1				
	Sous-total		9	5	2	1	1	4	1				
Fraude sociale aux allocations	Acc.									1			
	Sous-total									1			
Fraude fiscale - impôts sur le revenu	Acc.							1	1				
	Sous-total							1	1				
Non spécifié	Acc.		3	1	2								
	Sous-total		3	1	2								
	Total		12	6	4	1	1	5	2	1			



Législation économique

		2000	2013	2014	2015	2016	2017	2018	2019	2020	2021	2022	2023
Sociétés	Acc.			2		1					1	2	
	Sous-total			2		1					1	2	
Contrefaçon de droits de propriété intellectuelle	Acc.									1			1
	Sous-total									1			1
Autres	Acc.	1											
	Sous-total	1											
	Total	1		2		1				1	1	2	1

Pratiques commerciales

		2000	2013	2014	2015	2016	2017	2018	2019	2020	2021	2022	2023
Pratiques du marché et protection du consommateur	Acc.	1											
	Sous-total	1											
Registre de commerce	Acc.		3	1							1		1
	Sous-total		3	1							1		1
Oeuvres d' art	Acc.	1											
	Sous-total	1											
Non spécifié	Acc.										1	2	4
	Sous-total										1	2	4
	Total	2	3	1							2	2	5



Autres lois spéciales

		2000	2013	2014	2015	2016	2017	2018	2019	2020	2021	2022	2023
Transport	Acc.	1		1									
	Sous-total	1		1									
Infr. dans le secteur audiovisuel	Acc.	1											
	Sous-total	1											
Réquisition prestataire de service	Acc.		1										
	Sous-total		1										
Dégradation involontaire câbles télécommunication	Acc.					1	5	1	7	9	52	7	
	Sous-total					1	5	1	7	9	52	7	
Infractions Loi police chemins de fer	Acc.								1			1	
	Sous-total								1			1	
Réorganisation judiciaire/continuité entreprises	Acc.					2							
	Sous-total					2							
Autres	Acc.	3		1						1			
	Tent.			1									
	Sous-total	3		2						1			
Total		5	1	3			3	5	1	9	9	53	7

STATISTIQUES POLICIERES DE CRIMINALITE

LIEU DE PERPETRATION: ZONE DE POLICE

WOKRA

***ANNEXE III: DETAIL
FIGURES CRIMINELLES / PHENOMENES***



WOKRA

FC Vol moyen de transport

		2000	2013	2014	2015	2016	2017	2018	2019	2020	2021	2022	2023
Vol de voiture	Acc.	44	10	12	19	23	24	26	29	18	18	16	16
	Tent.	7	2	2		2	3		3	1		3	2
	Total	51	12	14	19	25	27	26	32	19	18	19	18
Vol de moto	Acc.	2			1	3		1	11	4		1	
	Tent.	2											
	Total	4			1	3		1	11	4		1	
Carjacking	Acc.	4	1										1
	Tent.												
	Total	4	1										1
Homejacking	Acc.	1					1						
	Tent.												
	Total	1					1						
Vol dans les garages	Acc.	2	5	1	2	1	2	1	2	1			
	Tent.												
	Total	2	5	1	2	1	2	1	2	1			
Vol de vélomoteur	Acc.	1	3	3	1	2		1	4	4			1
	Tent.	1											
	Total	2	3	3	1	2		1	4	4			1
Vol de vélo	Acc.	23	29	33	52	57	53	48	40	40	51	22	45
	Tent.				1		2		1		1	1	
	Total	23	29	33	53	57	55	48	41	40	52	23	45



FC Cambriolage

		2000	2013	2014	2015	2016	2017	2018	2019	2020	2021	2022	2023
Cambriolage dans habitation	Acc.	271	171	189	121	140	117	98	109	89	107	109	147
	Tent.	81	97	81	87	94	56	54	67	65	105	82	102
	Total	352	268	270	208	234	173	152	176	154	212	191	249
Cambriolage ds entreprise ou commerce	Acc.	11	5	12	7	5	8	9	14	11	3	5	4
	Tent.	2	6	4	3		3	3		3		2	1
	Total	13	11	16	10	5	11	12	14	14	3	7	5
Cambriolage ds service public ou bâtiment administ	Acc.	3	6	5	4	10	5	5	5	3	2	5	2
	Tent.	2	4		1	5	4	3		2	1	1	
	Total	5	10	5	5	15	9	8	5	5	3	6	2
Vol au bélier	Acc.	1											
	Tent.												
	Total	1											
Cambriolage dans bâtiment (total)	Acc.	285	182	206	132	155	130	112	128	103	112	119	153
	Tent.	85	107	85	91	99	63	60	67	70	106	85	103
	Total	370	289	291	223	254	193	172	195	173	218	204	256

FC Vol autre

		2000	2013	2014	2015	2016	2017	2018	2019	2020	2021	2022	2023
Vol à main armée	Acc.	12	3	8	6	2	5	3	3	3	6	1	5
	Tent.	2	1					1		1	1		
	Total	14	4	8	6	2	5	4	3	4	7	1	5
Vol avec violence sans arme	Acc.	20	16	16	16	15	20	14	9	9	3	13	10
	Tent.	3	1	2	3	7	5	12	4	3	1	2	4
	Total	23	17	18	19	22	25	26	13	12	4	15	14
Vol dans ou sur un véhicule	Acc.	100	126	218	112	126	59	65	90	65	43	64	50
	Tent.	12	28	58	22	22	12	16	19	6	6	6	11
	Total	112	154	276	134	148	71	81	109	71	49	70	61
Vol d'armes et explosifs	Acc.	4	4	7	1	1	4	1	2	1	1	2	
	Tent.	1						2					
	Total	5	4	7	1	1	4	3	2	1	1	2	
Steaming	Acc.		1	1			1		1	2			
	Tent.								1			1	



FC Vol autre

		2000	2013	2014	2015	2016	2017	2018	2019	2020	2021	2022	2023
	Total		1	1			1		2	2		1	
Arrachage de sac à main	Acc.	1	1		1	2		1			1		1
	Tent.	1											
	Total	2	1		1	2		1			1		1
Vol à l'arraché	Acc.	8	1	4	2	3	4	4	5	2	2	2	2
	Tent.	2					2		2			1	1
	Total	10	1	4	2	3	6	4	7	2	2	3	3
Vol à la tire	Acc.	30	29	24	19	14	14	13	10	5	10	6	13
	Tent.	2							1				
	Total	32	29	24	19	14	14	13	11	5	10	6	13
Vol à l'étalage	Acc.	38	35	29	28	13	31	32	33	23	23	17	33
	Tent.	2	1	2					1	1	2		
	Total	40	36	31	28	13	31	32	34	24	25	17	33
Vol par ruse	Acc.	26	9	8	7	4	7	12	10	4	5	9	4
	Tent.	1	3	1		1			1		1		1
	Total	27	12	9	7	5	7	12	11	4	6	9	5
Vol de métaux	Acc.		3	1		2		4	1	2	3	2	
	Total		3	1		2		4	1	2	3	2	
Vol sur les chantiers	Acc.	2	5	1	3	5	7	3	7	4	4	7	
	Tent.			1	1					1			
	Total	2	5	2	4	5	7	3	7	5	4	7	
Home-invasion	Acc.										1		
	Total										1		
Vol d'animaux	Acc.							2					
	Tent.								1				
	Total							2	1				
Vol de cargaison	Acc.					1				1			
	Tent.						1						
	Total					1	1			1			



Criminalité ICT

		2000	2013	2014	2015	2016	2017	2018	2019	2020	2021	2022	2023
Fraude de cartes de paiements	Acc.		9	9	13	15	11	8	23	6	6	15	12
	Tent.				1			1	1				
	Total		9	9	14	15	11	9	24	6	6	15	12
Phishing	Acc.					2	1	1	1	32	14	23	17
	Tent.					1				1	2	1	
	Total					3	1	1	1	33	16	24	17
Ransomware	Acc.						2	2	1	1			
	Tent.						1						
	Total						3	2	1	1			
Shouldersurfing	Acc.		1	1		2	3	1	11	3	1	3	1
	Tent.												
	Total		1	1		2	3	1	11	3	1	3	1
Skimming	Acc.								1	1			
	Tent.												
	Total								1	1			

FC Autre

		2000	2013	2014	2015	2016	2017	2018	2019	2020	2021	2022	2023
Violence contre les métiers d'intérêt général	Acc.		2		2	5	1		3	1	2	4	2
	Tent.												
	Total		2		2	5	1		3	1	2	4	2
Viol collectif	Acc.							1					1
	Tent.												
	Total							1					1
Graffiti	Acc.	3	13	4	16	6	3	3	2	14	2	2	7
	Tent.												
	Total	3	13	4	16	6	3	3	2	14	2	2	7
Dégradation de voiture	Acc.	2	81	73	70	62	69	55	78	49	45	66	56
	Tent.												
	Total	2	81	73	70	62	69	55	78	49	45	66	56
Rixe au couteau	Acc.								1		3	1	
	Tent.							1					
	Total							1	1		3	1	



PH Violence intrafamiliale (VIF)

		2000	2013	2014	2015	2016	2017	2018	2019	2020	2021	2022	2023
VIF: physique, dans le couple	Acc.	2	7	7	13	13	17	20	24	26	17	22	22
	Tent.	1				1							
	Total	3	7	7	13	14	17	20	24	26	17	22	22
VIF: physique, envers des descendants	Acc.	1	4	5	4	3	6	7	1	7	4	10	6
	Total	1	4	5	4	3	6	7	1	7	4	10	6
VIF: physique, envers d'autres membres	Acc.	21	3	2	8	2	2	5	3	3	2	4	5
	Total	21	3	2	8	2	2	5	3	3	2	4	5
VIF: sexuelle, dans le couple	Acc.					1			1	1			
	Total					1			1	1			
VIF: sexuelle, envers des descendants	Acc.			1	3				1	1			
	Total			1	3				1	1			
VIF: psychique, dans le couple	Acc.	18	17	2	9	6	8	16	16	23	27	20	9
	Total	18	17	2	9	6	8	16	16	23	27	20	9
VIF: psychique, envers des descendants	Acc.					1			1	3	1	1	
	Total					1			1	3	1	1	
VIF: psychique, envers d'autres membres	Acc.		1	1					1	3	2	2	
	Total		1	1					1	3	2	2	
VIF: économique, dans le couple	Acc.		1	1	1	1		2	5	1	2	3	
	Total		1	1	1	1		2	5	1	2	3	
VIF: économique, envers des descendants	Acc.	1											
	Total	1											
VIF: économique, envers d'autres membres	Acc.	9	1	1	2	2	1		2		1	7	2
	Total	9	1	1	2	2	1		2		1	7	2



PH Hormones et dopage

		2000	2013	2014	2015	2016	2017	2018	2019	2020	2021	2022	2023
Dopage humain	Acc.			1	1	1	2		1	1			
	Total			1	1	1	2		1	1			

PH Drogues

		2000	2013	2014	2015	2016	2017	2018	2019	2020	2021	2022	2023
Vente de cocaïne	Acc.				1	1	1	1	1	1		1	3
	Total				1	1	1	1	1	1		1	3

Import-export de cocaïne	Acc.		1										
	Total		1										

Production de drogues synthétiques	Acc.										1		
	Total										1		

Import-export de drogues synthétiques	Acc.				1								
	Total				1								

Vente de drogues synthétiques	Acc.			1	1	1							2
	Total			1	1	1							2

Production de cannabis (culture)	Acc.					1		2	2	2		1	3
	Total					1		2	2	2		1	3

Vente-traffic d'héroïne	Acc.												1
	Total												1

PH Trafic d'armes

		2000	2013	2014	2015	2016	2017	2018	2019	2020	2021	2022	2023
Commerce et production d'arme à feu et mun.	Acc.			1									
	Total			1									



PH Traite des êtres humains

		2000	2013	2014	2015	2016	2017	2018	2019	2020	2021	2022	2023
TEH - exploitation économique	Acc.											2	1
	Total											2	1
TEH - exploitation sexuelle	Acc.		1	1							1		
	Total		1	1							1		

PH Violence dans l'espace public

		2000	2013	2014	2015	2016	2017	2018	2019	2020	2021	2022	2023
Violence physique (transport public)	Acc.	1	1		2	1		2	1				1
	Total	1	1		2	1		2	1				1
Violence physique (voie publique)	Acc.	18	18	24	17	12	19	18	16	16	15	15	14
	Tent.	2		1		1	2	3	3				2
	Total	20	18	25	17	13	21	21	19	16	15	15	16
Violence physique (autre endroit public)	Acc.	1		2	1		2	1	1	4	1	2	1
	Total	1		2	1		2	1	1	4	1	2	1
Violence physique (endroit accessible au public)	Acc.	10	4	4	14	6	6	10	5	10	6	13	10
	Tent.							1					
	Total	10	4	4	14	6	6	11	5	10	6	13	10
Violence sexuelle (transport public)	Acc.					1			1	1		1	2
	Total					1			1	1		1	2
Violence sexuelle (voie publique)	Acc.	3	4	2	1		1	3	3	4	1	1	2
	Tent.						1		1	1			
	Total	3	4	2	1		2	3	4	5	1	1	2
Violence sexuelle (autre endroit public)	Acc.	1					2				2		
	Tent.									1			
	Total	1					2			1	2		
Violence sexuelle (endroit accessible au public)	Acc.	1	1		2	2	2	2	1	1		1	1
	Total	1	1		2	2	2	2	1	1		1	1
Violence psychique (transport public)	Acc.	1			3				1		1		1
	Total	1			3				1		1		1
Violence psychique (voie publique)	Acc.	17	9	22	15	7	11	15	17	13	14	12	26



PH Violence dans l'espace public

		2000	2013	2014	2015	2016	2017	2018	2019	2020	2021	2022	2023
	Total	17	9	22	15	7	11	15	17	13	14	12	26
Violence psychique (autre endroit public)	Acc.	2	1		2	1	1		2	1	2		
	Total	2	1		2	1	1		2	1	2		
Violence psychique (endroit accessible au public)	Acc.	8	6	7	7	4	6	9	4	6	6	3	14
	Total	8	6	7	7	4	6	9	4	6	6	3	14
Vol à main armée (transport public)	Acc.	1	1							1			
	Tent.	1											
	Total	2	1							1			
Vol à main armée (voie publique)	Acc.	2	2	2	2	1	1	1		1	1		3
	Tent.		1					1		1			
	Total	2	3	2	2	1	1	2		2	1		3
Vol à main armée (autre endroit public)	Acc.			1		1			1				
	Total			1		1			1				
Vol à main armée (endroit accessible au public)	Acc.	5		3	2		3	2	1	1	3	1	2
	Tent.	1											
	Total	6		3	2		3	2	1	1	3	1	2
Vol avec violence sans arme (transport public)	Acc.	2	2	1	5						1		
	Tent.				1								
	Total	2	2	1	6						1		
Vol avec violence sans arme (voie publique)	Acc.	6	6	11	7	10	9	10	5	5	1	5	5
	Tent.	1	1	1		3	2	3	1			2	2
	Total	7	7	12	7	13	11	13	6	5	1	7	7
Vol avec violence sans arme (autre endroit public)	Acc.							1	2	1			
	Total							1	2	1			
Vol avec violence sans arme (endr. acces. au pub.)	Acc.	5	2	2		1	1		1	3		3	1
	Tent.			1									1
	Total	5	2	3		1	1		1	3		3	2



PH Autre

		2000	2013	2014	2015	2016	2017	2018	2019	2020	2021	2022	2023
Faux policiers	Acc.		6		2		2		1	1		2	
	Tent.		2			1							
	Total		8		2	1	2		1	1		2	
Terrorisme, extrémisme et radicalisme	Acc.			1	2					1			3
	Total			1	2					1			3
Cyberharcèlement	Acc.	4	3	6	4	7	6	12	11	12	11	12	6
	Total	4	3	6	4	7	6	12	11	12	11	12	6
Fraude à l'identité	Acc.	7	11	8	12	16	7	24	17	49	30	22	22
	Tent.						1	4	1		2		
	Total	7	11	8	12	16	8	28	18	49	32	22	22

STATISTIQUES POLICIERES DE CRIMINALITE

LIEU DE PERPETRATION: ZONE DE POLICE

WOKRA

***ANNEXE IV: FAITS ENREGISTRES
NON CRIMINELS***



WOKRA

Faits non criminels

Maladies / Décès / Disparition

	2000	2013	2014	2015	2016	2017	2018	2019	2020	2021	2022	2023
Suicide	10	13	5	1	2	3	4	3		2	3	3
Personne malade	15	7	11	6	7	10	12	7	9	8	11	11
Décès suspect		3	4	3	3	7	3	3	4	3	3	4
Décès naturel	8		1				1	1				1
Disparition (personne disparue)	17	13	10	12	4	7	5	6	10	5	8	8
Accident (sauf roulage)	4	3				1	2			1		
Autres	5											
Total	59	39	31	22	16	28	27	20	23	19	25	27

Appels

	2000	2013	2014	2015	2016	2017	2018	2019	2020	2021	2022	2023
Alarme	8							2	1		1	
Appels	2		4	1		2	2	1				
Total	10		4	1		2	2	3	1		1	

Problèmes sociaux

	2000	2013	2014	2015	2016	2017	2018	2019	2020	2021	2022	2023
Différends familiaux	15	6	6	5	5	9	14	11	8	6	5	7
Différend (pas de coups)	5		2		1	4	2	2	1	3	1	1
Affaire civile	4	1					2	1	1	1		1
Protection de la jeunesse	20	31	30	21	19	25	22	21	14	6	7	21
Non spécifié									1			
Autres	2	3	2	2	3	3	4	1	4	3	1	4
Total	46	41	40	28	28	41	44	36	29	19	14	34

Catastrophes

	2000	2013	2014	2015	2016	2017	2018	2019	2020	2021	2022	2023
Catastrophe naturelle				1								



Catastrophes

	2000	2013	2014	2015	2016	2017	2018	2019	2020	2021	2022	2023
Dégâts tempête	1											
Problèmes causés par l'eau	1											
Dégâts eau	1											
Total	3			1								

Ordre public

	2000	2013	2014	2015	2016	2017	2018	2019	2020	2021	2022	2023
Manifestation							1					
Troubles	3	1	1	4	5	5	2	2	4	1	1	3
Total	3	1	1	4	5	5	3	2	4	1	1	3

Agissements suspects

	2000	2013	2014	2015	2016	2017	2018	2019	2020	2021	2022	2023
	10		1	1		1	2	1	1	1	3	1
Total	10		1	1		1	2	1	1	1	3	1

Objets trouvés

	2000	2013	2014	2015	2016	2017	2018	2019	2020	2021	2022	2023
	3		1		2		1	1	1		1	
Total	3		1		2		1	1	1		1	

Objets perdus

	2000	2013	2014	2015	2016	2017	2018	2019	2020	2021	2022	2023
	31	580	600	549	500	531	577	561	377	480	565	570
Total	31	580	600	549	500	531	577	561	377	480	565	570

Autres non-infractions

	2000	2013	2014	2015	2016	2017	2018	2019	2020	2021	2022	2023
Ordonnance de capture		1		1								
Non-respect des conditions						1	4	2	2	2	2	
Procès-verbal d'information	35	7	8	2	4	2	3	2	2	4	6	3
Notification		26	34	42	26	33	53	45	37	57	47	47



Autres non-infractions

	2000	2013	2014	2015	2016	2017	2018	2019	2020	2021	2022	2023
Dégradation involontaire câbles (non-télécom)		1			1	1					1	
Demande signalement surveillance électronique											2	1
Fonction de contrôle armes			1								1	
Autres non infractions	6											
Total	41	35	43	45	31	37	60	49	41	63	59	51