

# ***STATISTIQUES POLICIERES DE CRIMINALITE***

---

*LIEU DE PERPETRATION: ZONE DE POLICE*

**PZ ZAVENTEM**

**2000 - 2023**

*Police fédérale - DGRIDRIIBIPOL*

# ***STATISTIQUES POLICIERES DE CRIMINALITE***

---

***LIEU DE PERPETRATION: ZONE DE POLICE***

**PZ ZAVENTEM**

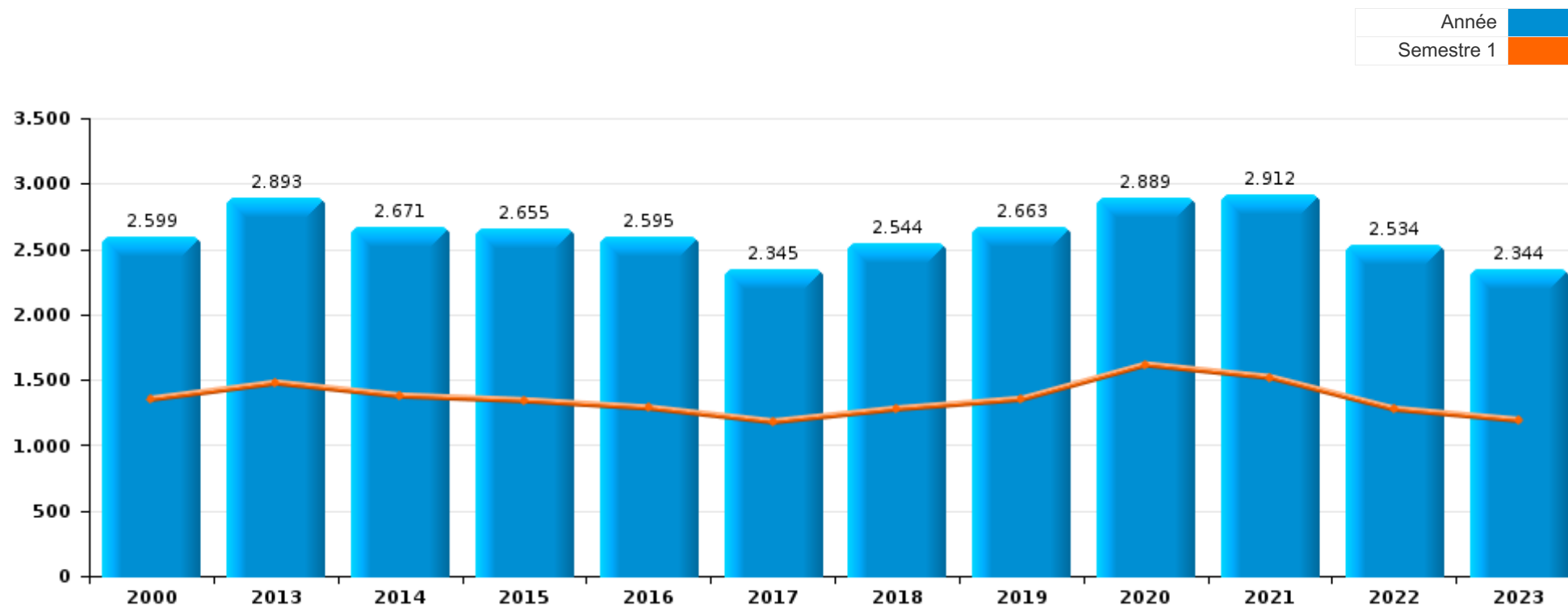
***PARTIE I : INFRACTIONS JUDICIAIRES***

## CRIMINALITE ENREGISTREE COMMISE AU NIVEAU DE LA ZONE DE POLICE



### PZ ZAVENTEM

	2000	2013	2014	2015	2016	2017	2018	2019	2020	2021	2022	2023
<b>Nombre total des délits</b>	2.599	2.893	2.671	2.655	2.595	2.345	2.544	2.663	2.889	2.912	2.534	2.344





**PZ ZAVENTEM**

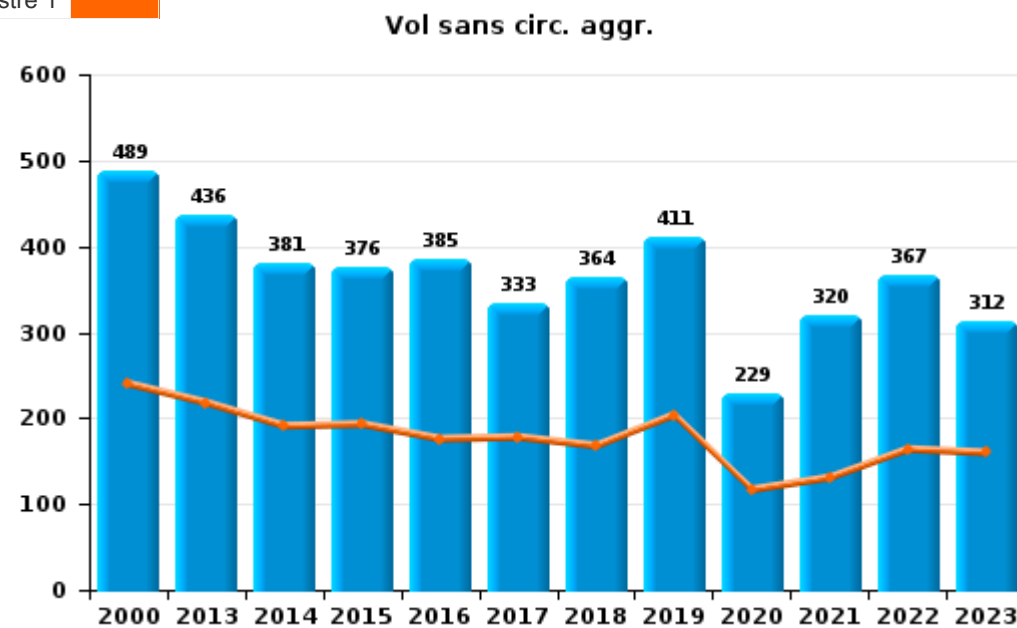
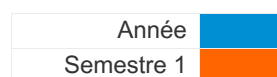
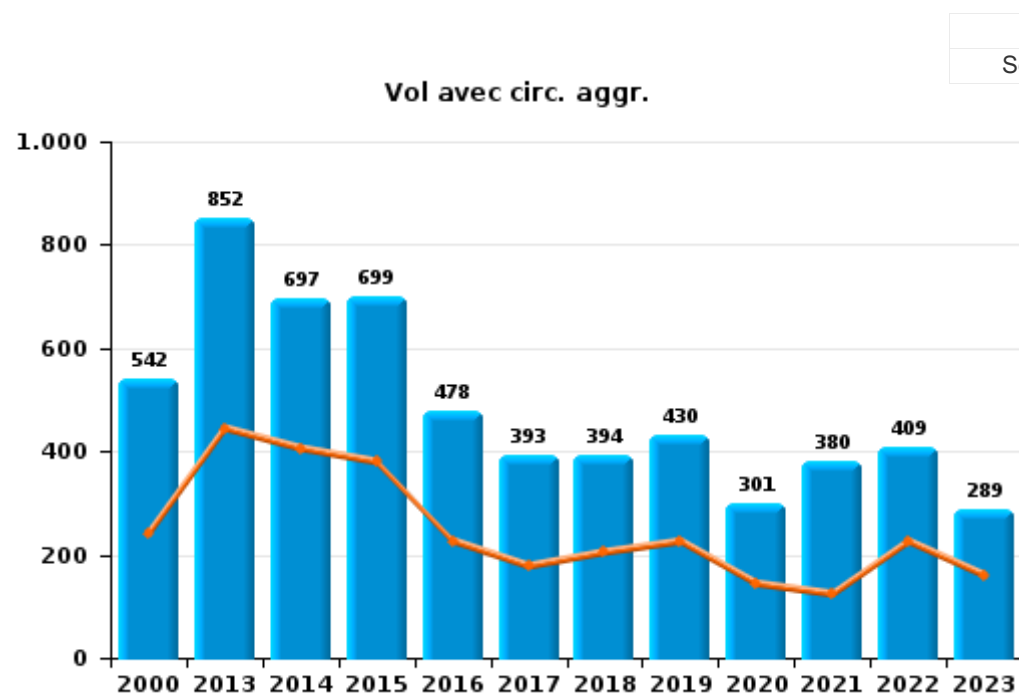
	2000	2013	2014	2015	2016	2017	2018	2019	2020	2021	2022	2023
Vol et extorsion	1.190	1.298	1.091	1.093	871	739	766	854	540	719	793	611
Dégradation de la propriété	259	266	254	261	224	236	252	221	175	198	192	221
Fraude	200	165	146	184	179	148	157	190	291	310	287	301
Infr. contre l'intégrité physique	159	162	190	174	173	200	185	152	120	167	182	226
Registre de population	11	141	172	100	152	170	244	173	130	160	19	40
Drogues	190	118	118	110	80	91	93	177	149	109	74	84
Législation sur les étrangers	38	57	103	76	166	87	110	107	58	97	180	150
Santé publique	3	3				2	1	3	676	382	30	1
Infr. contre la sécurité publique	109	72	73	79	102	83	88	77	78	74	80	78
Protection de la jeunesse	3	54	70	58	88	76	79	116	89	102	90	116
Criminalité informatique		45	43	47	44	58	59	114	125	110	105	106
Infr. contre autres valeurs morales et sentiments	34	82	79	83	73	58	73	63	60	66	90	72
Infr. contre la foi publique	56	98	44	110	59	38	71	66	63	80	70	57
Ivresse et alcool	12	44	41	52	79	69	87	64	55	77	90	55
Armes et explosifs	54	57	26	41	55	36	57	36	25	30	14	16
Infr. contre les mœurs	36	28	28	20	38	41	35	34	27	59	23	43
Infr. contre l'autorité publique	37	16	20	21	40	36	39	29	41	18	26	24
Protection des revenus publics	6	85	84	42	36	50	22	9	3	4		
Infr. contre la famille	55	21	23	14	21	25	26	34	18	33	19	23
Code pénal social	6	13	15	29	27	25	16	40	23	26	12	33
Environnement	39	18	3	11	7	16	35	20	42	26	22	19
Pratiques commerciales	8	1	1	7	1	5	1	32	41	1	23	13
Protection de la personne	13	5	9	9	13	9	9	11	13	10	13	13
Travail	26	8	3	9	8	6	7	15	12	16	6	5
Autres lois spéciales	7	1	5	2	12	14	6	7	10	14	15	6
Hormones et dopage		4		1	6	5	3	2	2	2	53	19
Carte d'identité	14	12	3	10	19	10	8	7	10	1	2	
Infr. contre la liberté individuelle	4	10	10	5	8	5	3	4	3	4	5	4
Infr. relative au statut juridique de l'enfant	2	1	1	2	3	1	10	2	5	6	1	3
Contravention Code pénal	26				2		1				2	
Législation économique		1	1	2	1	1		2	1	2	13	2
Autres infractions Code pénal			5	2	2	1		1		2	2	
Exercice illégal de l'autorité publique	2	1			1		1			2		1
Loi du football			6		3					1		
Traite des êtres humains		1	1	1	1	2			1	1		2
Infr. contre la Sécurité de l'Etat		2	1		1	2				2	1	
Sécurité privée		3						1				
Marchand de sommeil									2	1		
Provocation crime ou délits									1			
<b>Sous-total</b>	<b>2.599</b>	<b>2.893</b>	<b>2.671</b>	<b>2.655</b>	<b>2.595</b>	<b>2.345</b>	<b>2.544</b>	<b>2.663</b>	<b>2.889</b>	<b>2.912</b>	<b>2.534</b>	<b>2.344</b>
<b>Contravention règlement policier local</b>		75	81	213	246	358	306	459	526	415	260	268
<b>Sous-total</b>		<b>75</b>	<b>81</b>	<b>213</b>	<b>246</b>	<b>358</b>	<b>306</b>	<b>459</b>	<b>526</b>	<b>415</b>	<b>260</b>	<b>268</b>
<b>Total</b>	<b>2.599</b>	<b>2.968</b>	<b>2.752</b>	<b>2.868</b>	<b>2.841</b>	<b>2.703</b>	<b>2.850</b>	<b>3.122</b>	<b>3.415</b>	<b>3.327</b>	<b>2.794</b>	<b>2.612</b>



I.1. Catégorie des infractions : Vol et extorsion (top 5 des infractions au niveau national 2023)

**PZ ZAVENTEM**

	2000	2013	2014	2015	2016	2017	2018	2019	2020	2021	2022	2023
<b>Vol avec circ. aggr.</b>	542	852	697	699	478	393	394	430	301	380	409	289
<b>Vol sans circ. aggr.</b>	489	436	381	376	385	333	364	411	229	320	367	312
<b>Vol non spécifié</b>	157	1	4	4	2	4		1		4	4	3
<b>Extorsion</b>	1	9	9	13	6	9	8	12	10	15	13	7
<b>Autres</b>	1			1								
<b>Total</b>	<b>1.190</b>	<b>1.298</b>	<b>1.091</b>	<b>1.093</b>	<b>871</b>	<b>739</b>	<b>766</b>	<b>854</b>	<b>540</b>	<b>719</b>	<b>793</b>	<b>611</b>

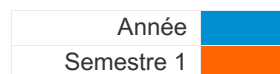




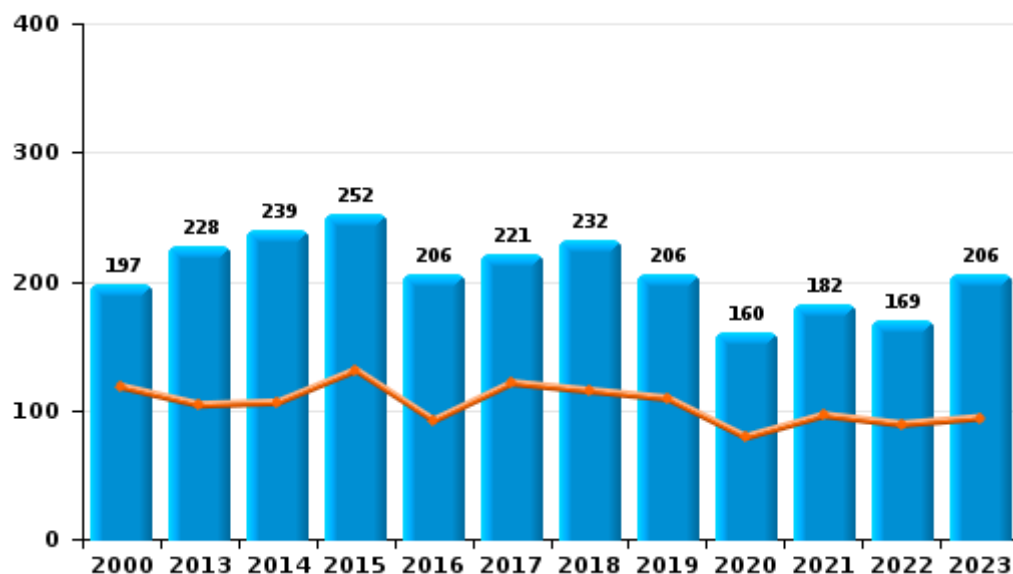
I.2. Catégorie des infractions : Dégradation de la propriété (top 5 des infractions au niveau national 2023)

**PZ ZAVENTEM**

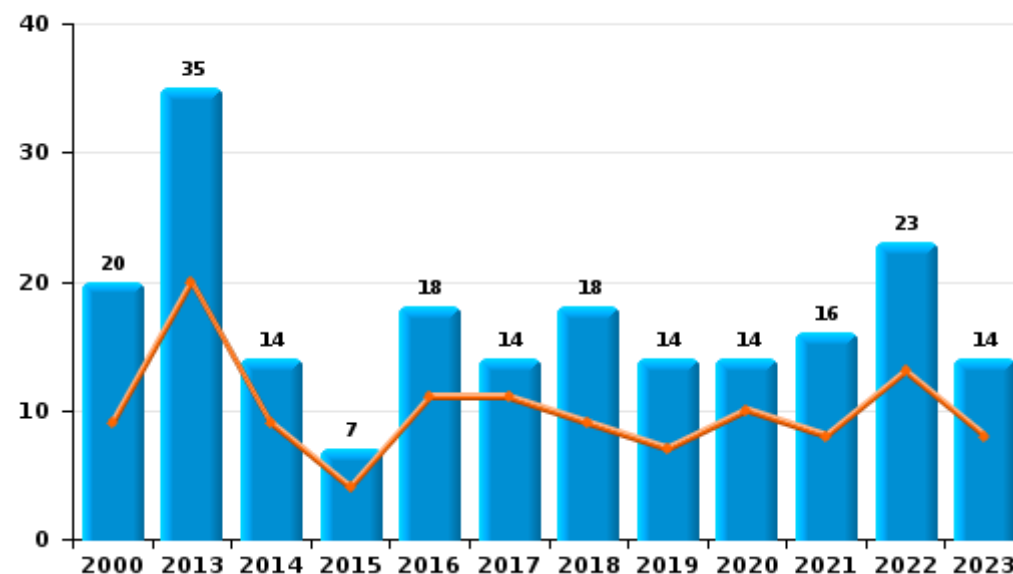
	2000	2013	2014	2015	2016	2017	2018	2019	2020	2021	2022	2023
<b>Vandalisme</b>	197	228	239	252	206	221	232	206	160	182	169	206
<b>Incendie volontaire</b>	6	25	9	5	11	7	12	9	8	9	21	11
<b>Incendie involontaire</b>	14	10	5	2	7	7	6	5	6	7	2	3
<b>Destruction, dénaturation, dégradation</b>	42	2	1	2		1	2		1			1
<b>Destruction par explosion volontaire</b>		1						1				
<b>Total</b>	<b>259</b>	<b>266</b>	<b>254</b>	<b>261</b>	<b>224</b>	<b>236</b>	<b>252</b>	<b>221</b>	<b>175</b>	<b>198</b>	<b>192</b>	<b>221</b>



Vandalisme



Incendie

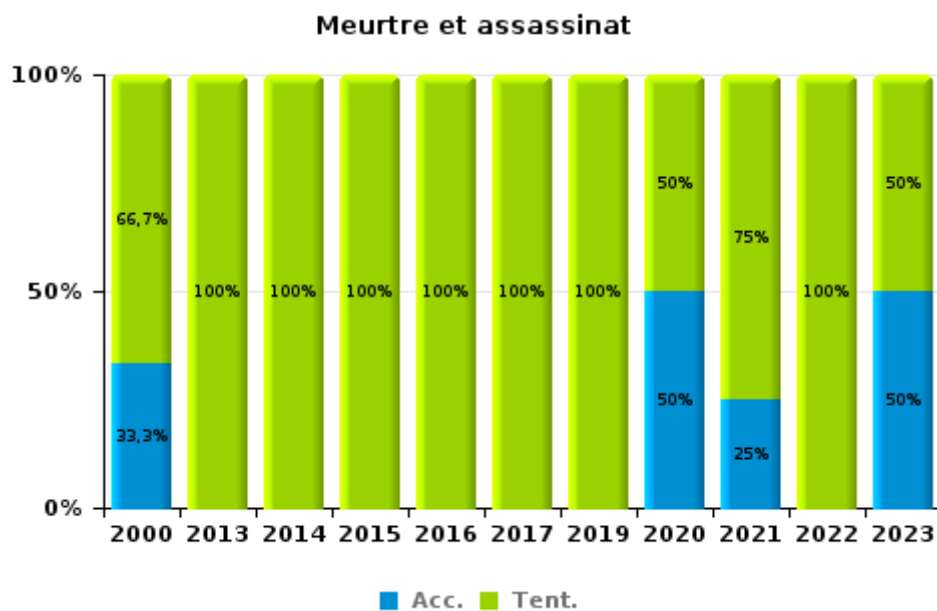
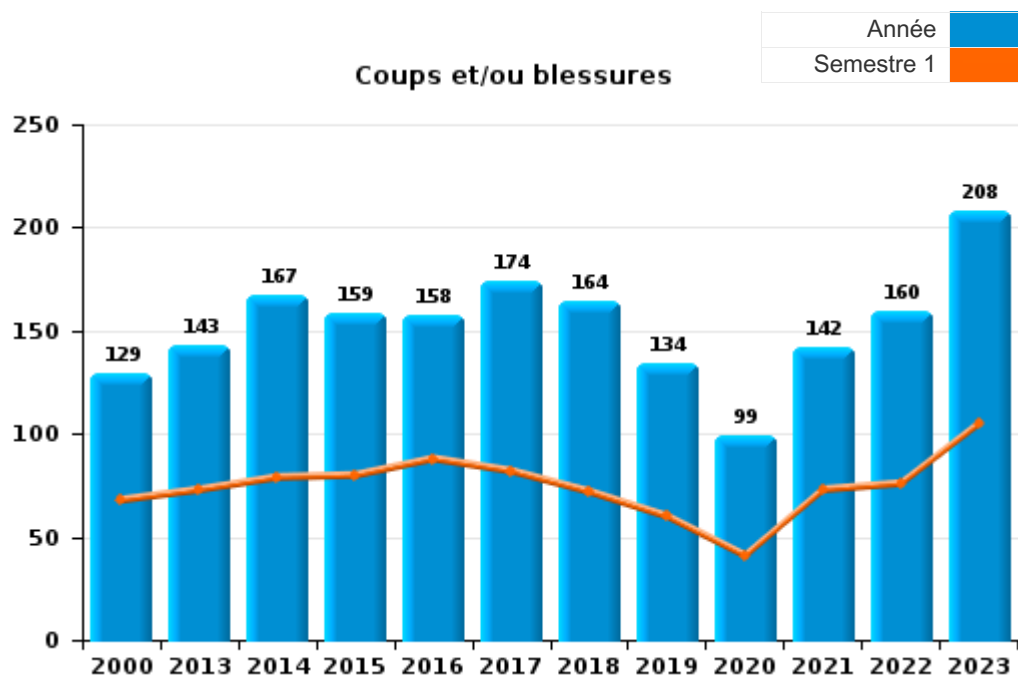




I.3. Catégorie des infractions : Infr. contre l'intégrité physique (top 5 des infractions au niveau national 2023)

**PZ ZAVENTEM**

	2000	2013	2014	2015	2016	2017	2018	2019	2020	2021	2022	2023
<b>Coups et/ou blessures</b>	129	143	167	159	158	174	164	134	99	142	160	208
<b>Autres</b>	27	17	19	13	12	25	21	17	15	21	21	16
<b>Meurtre et assassinat</b>	3	2	4	2	3	1		1	6	4	1	2
<b>Total</b>	<b>159</b>	<b>162</b>	<b>190</b>	<b>174</b>	<b>173</b>	<b>200</b>	<b>185</b>	<b>152</b>	<b>120</b>	<b>167</b>	<b>182</b>	<b>226</b>

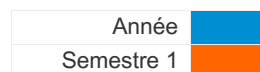




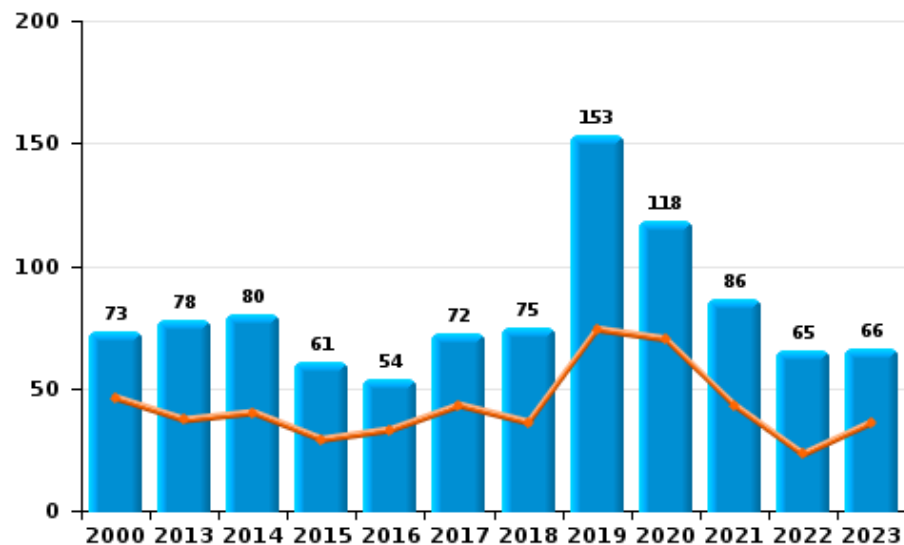
I.4. Catégorie des infractions : Drogues (top 5 des infractions au niveau national 2023)

PZ ZAVENTEM

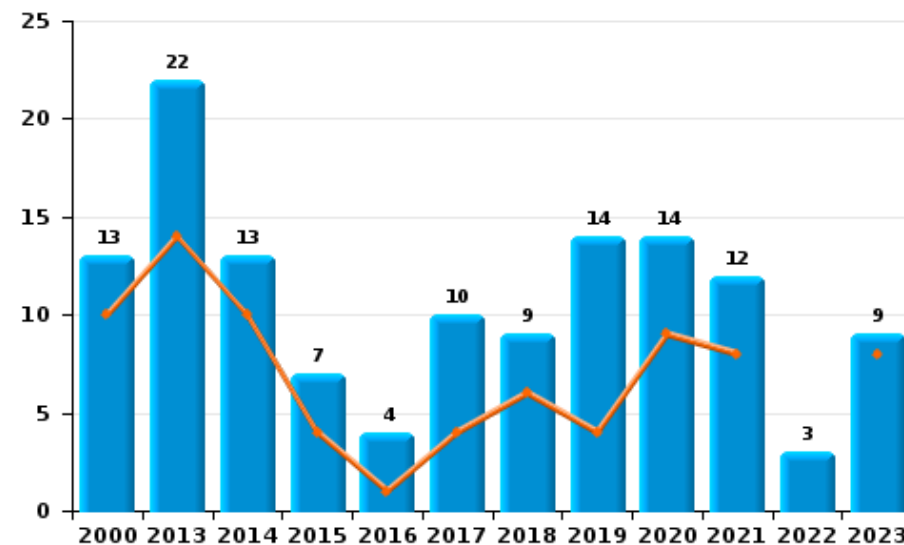
	2000	2013	2014	2015	2016	2017	2018	2019	2020	2021	2022	2023
Détention	73	78	80	61	54	72	75	153	118	86	65	66
Commerce	13	22	13	7	4	10	9	14	14	12	3	9
Usage	87	7	2	6	4	1	2	4	6	3	3	4
Autres		2	11	24	12	4	2		1	1		
Importation et exportation	17	4	10	7	2	4		2	2	1	3	2
Fabrication		5	2	5	4		5	4	8	6		3
<b>Total</b>	<b>190</b>	<b>118</b>	<b>118</b>	<b>110</b>	<b>80</b>	<b>91</b>	<b>93</b>	<b>177</b>	<b>149</b>	<b>109</b>	<b>74</b>	<b>84</b>



Détention



Commerce







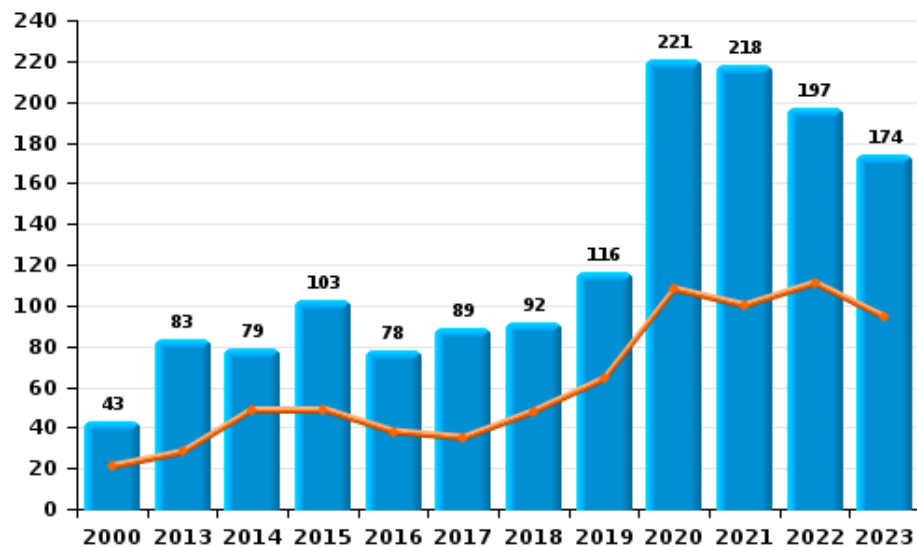
I.5. Catégorie des infractions : Fraude (top 5 des infractions au niveau national 2023)

**PZ ZAVENTEM**

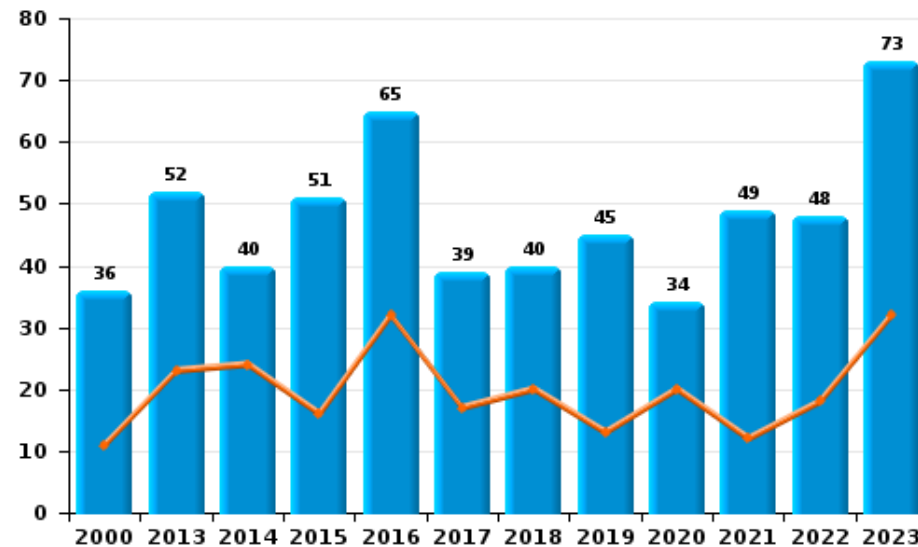
	2000	2013	2014	2015	2016	2017	2018	2019	2020	2021	2022	2023
Abus de confiance et infr. apparentées	36	52	40	51	65	39	40	45	34	49	48	73
Détournement et destruction frauduleuse	66	17	14	12	23	10	11	13	13	19	16	24
Escroquerie	43	83	79	103	78	89	92	116	221	218	197	174
Fraudes: Autres	20	1	4	10	6	3	3	6	14	15	14	19
Grivèlerie	24	3	4	1	3	3	2	4	2	2	3	1
Infr. liées à l'insolvabilité		3		2	2		4	1	1	5	8	9
Recel	11	6	5	5	2	4	5	5	6	2	1	1
<b>Total</b>	<b>200</b>	<b>165</b>	<b>146</b>	<b>184</b>	<b>179</b>	<b>148</b>	<b>157</b>	<b>190</b>	<b>291</b>	<b>310</b>	<b>287</b>	<b>301</b>



Escroquerie



Abus de confiance et infr. apparentée





# ***STATISTIQUES POLICIERES DE CRIMINALITE***

---

***LIEU DE PERPETRATION: ZONE DE POLICE***

**PZ ZAVENTEM**

***PARTIE II : FIGURES CRIMINELLES / PHENOMENES***



**PZ ZAVENTEM**

**FC Vol moyen de transport**

	2000	2013	2014	2015	2016	2017	2018	2019	2020	2021	2022	2023
Vol de voiture	88	31	50	28	25	36	36	32	23	12	26	21
Vol de moto	3	5	5	2	1	3	4	4		1	1	1
Carjacking	6			1	1						1	
Homejacking	1							2		1		
Vol dans les garages	8	6	5	3	1		1		1			1
Vol de vélomoteur	3		2	4	4	5	2	4			2	3
Vol de vélo	43	51	28	61	84	30	46	48	34	56	67	44

**FC Cambriolage**

	2000	2013	2014	2015	2016	2017	2018	2019	2020	2021	2022	2023
Cambriolage dans habitation	265	468	315	386	208	145	184	204	112	208	222	121
Cambriolage ds entreprise ou commerce	72	96	88	78	56	85	60	38	44	33	25	54
Cambriolage ds service public ou bâtiment administ	16	6	16	5	8	6	11	11	4	4	6	8
Vol au bélier	1	1				1	1					
Cambriolage dans bâtiment (total)	350	570	419	469	272	236	255	252	159	245	253	183



**FC Vol autre**

	2000	2013	2014	2015	2016	2017	2018	2019	2020	2021	2022	2023
Vol à main armée	29	8	11	13	8	5	5	7	5	5	4	
Vol avec violence sans arme	17	29	29	25	30	22	22	22	18	24	35	20
Vol dans ou sur un véhicule	250	264	220	166	156	126	103	141	88	142	127	93
Vol d'armes et explosifs	11	6	4	3	5	4	5	1	1	2	4	4
Steaming		1		2					1			
Arrachage de sac à main	4	4	4		1	2				2		
Vol à l'arraché	10	15	11	5	7	9	7	7	2	10	7	3
Vol à la tire	43	63	58	48	34	39	32	48	21	16	30	35
Vol à l'étalage	18	38	39	43	50	36	31	60	37	60	45	40
Vol par ruse	16	17	16	15	15	20	15	29	6	12	13	12
Vol de métaux	2	6	3	2	1	5	5	3	1	6	5	4
Vol sur les chantiers	16	4	11	15	13	8	17	11	7	8	8	10
Home-invasion		1	1	2		1	2			1		
Vol d'animaux	3								1		1	
Vol de cargaison			1	1	1	3						

**Criminalité ICT**

	2000	2013	2014	2015	2016	2017	2018	2019	2020	2021	2022	2023
Fraude de cartes de paiements	1	21	19	14	19	19	20	50	17	15	24	15
Phishing		1	1					1	12	5	2	2
Ransomware						1	1	2	2	1	3	2
Shouldersurfing		2	5		2	4	6	16	2	5		2
Skimming		2		3	1	3	1	5	1	2	1	



**FC Autre**

	2000	2013	2014	2015	2016	2017	2018	2019	2020	2021	2022	2023
Violence contre les métiers d'intérêt général	3	8	10	5	4	7	5	3	5	3	9	11
Viol collectif							1			1		
Graffiti		9	10	30	8	12	7	4	6	7	6	10
Dégradation de voiture	70	147	166	146	130	144	133	138	110	94	115	122
Rixe au couteau	2		2	3	1	2	1		2		1	

**PH Violence intrafamiliale (VIF)**

	2000	2013	2014	2015	2016	2017	2018	2019	2020	2021	2022	2023
VIF: physique, dans le couple	18	51	70	52	46	50	60	48	29	53	53	74
VIF: physique, envers des descendants	6	8	16	7	9	11	7	17	4	7	11	12
VIF: physique, envers d'autres membres	22	10	11	17	17	13	9	8	8	7	8	15
VIF: sexuelle, dans le couple		1		1						1		
VIF: sexuelle, envers des descendants	2		1	1	3		3	2	2	2	1	
VIF: psychique, dans le couple	46	24	24	19	24	25	37	36	25	45	21	31
VIF: psychique, envers des descendants		1	1	1	4	1	2		2	1	1	4
VIF: psychique, envers d'autres membres			4	2	5		2	2	1			4
VIF: économique, dans le couple		1	2	2	2		1	1		5	5	6
VIF: économique, envers des descendants	1	1			1						2	
VIF: économique, envers d'autres membres	13	3	8	3	6	4	2	2	3	6	4	9



**PH Hormones et dopage**

	2000	2013	2014	2015	2016	2017	2018	2019	2020	2021	2022	2023
Dopage humain		4		1	6	5	3	2	2	2	54	19
Engraissement illégal				1			1					

**PH Drogues**

	2000	2013	2014	2015	2016	2017	2018	2019	2020	2021	2022	2023
Vente de cocaïne		3	2	1	1	1			2	1	1	2
Import-export de cocaïne				1						1	1	
Import-export de drogues synthétiques		1		1					1			
Vente de drogues synthétiques		3	1	1			1		1	2		
Production de cannabis (culture)		2	1		1		2		2	4		1
Import-export de cannabis en grande quantité				1								1
Import-export d'héroïne										1		
Vente-traffic d'héroïne										1		

**PH Trafic d'armes**

	2000	2013	2014	2015	2016	2017	2018	2019	2020	2021	2022	2023
Commerce et production d'arme à feu et mun.					2							
Commerce et production d'arme non à feu		1	2			1		1				

**PH Traite des êtres humains**

	2000	2013	2014	2015	2016	2017	2018	2019	2020	2021	2022	2023
TEH - exploitation économique	3				1	1			1	1		2
TEH - exploitation sexuelle		1	1	1		1				2		1



**PH Violence dans l'espace public**

	2000	2013	2014	2015	2016	2017	2018	2019	2020	2021	2022	2023
Violence physique (transport public)	3	5	5	2	6	3	7	2	1	5	3	5
Violence physique (voie publique)	47	38	49	58	58	52	51	44	35	43	49	55
Violence physique (autre endroit public)	5	9	5	2	7	4	5	2	5	6	3	5
Violence physique (endroit accessible au public)	31	27	18	18	16	25	20	21	16	13	16	27
Violence sexuelle (transport public)	1	1	1	2				1			1	4
Violence sexuelle (voie publique)	14	5	4	3	14	10	9	8	5	1	2	7
Violence sexuelle (autre endroit public)	2	2	1	1	2	2	1	1	1		1	
Violence sexuelle (endroit accessible au public)	4	1	4		2	4	5	2	2	2	4	4
Violence psychique (transport public)	2	4	4	2	6	5	7	5	1	1	2	1
Violence psychique (voie publique)	49	33	39	42	51	34	43	35	43	40	52	47
Violence psychique (autre endroit public)	3	8	2	2	5	7	3	4	1	3	2	1
Violence psychique (endroit accessible au public)	21	23	16	23	22	24	22	20	13	9	18	14
Vol à main armée (transport public)					1							
Vol à main armée (voie publique)	6	1	3	1	4	1		1	2	2	1	
Vol à main armée (autre endroit public)			2	2		1						
Vol à main armée (endroit accessible au public)	17	3	4	7	3	3	4	4	3	1		
Vol avec violence sans arme (transport public)	2	2		1	4	1		2	1		1	3
Vol avec violence sans arme (voie publique)	8	11	8	13	12	7	7	5	4	9	4	3
Vol avec violence sans arme (autre endroit public)			2	1	2		1	2		1		
Vol avec violence sans arme (endr. acces. au pub.)	1	4	7	4	6	3	5	2	3	1	7	5





PH Autre

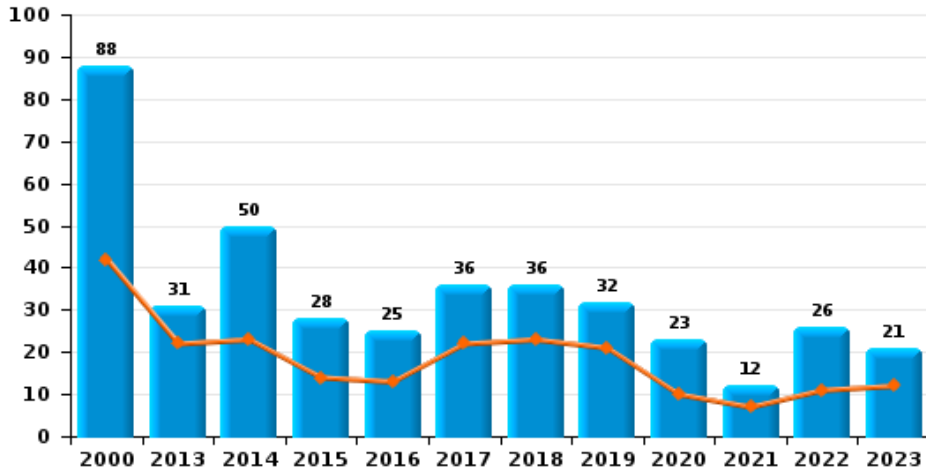
	2000	2013	2014	2015	2016	2017	2018	2019	2020	2021	2022	2023
Faux policiers	1	3					1		3		3	1
Terrorisme, extrémisme et radicalisme		3	1	1	6	4	3	1	1	2	3	
Cyberharcèlement	6	14	27	14	25	9	16	16	23	28	25	24
Fraude à l'identité	10	32	27	29	25	20	35	30	48	44	42	46



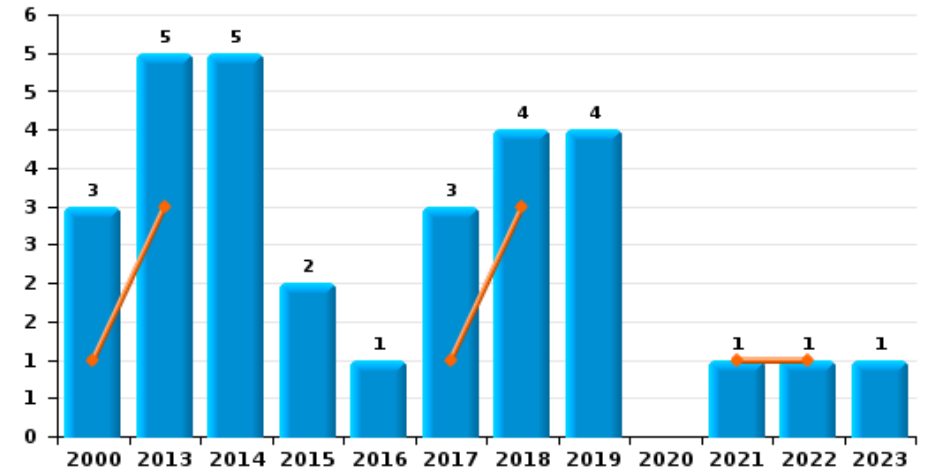
**PZ ZAVENTEM**

Année	<span style="color: blue;">■</span>
Semestre 1	<span style="color: orange;">■</span>

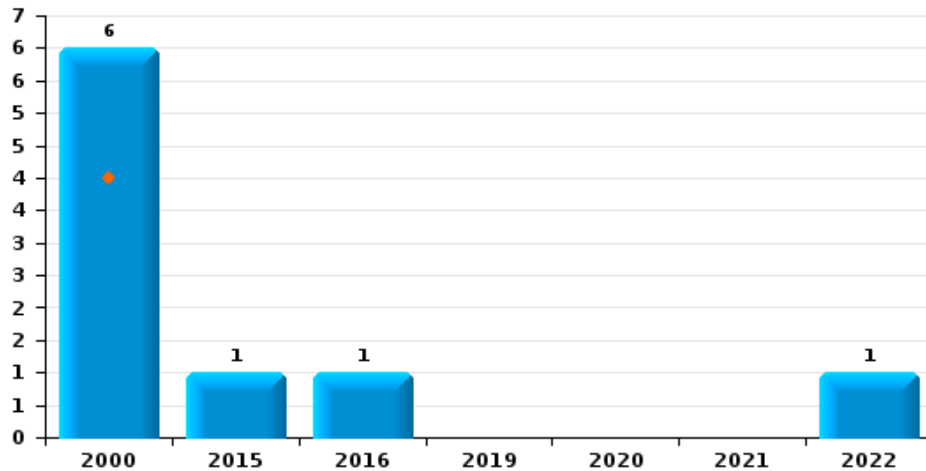
**Vol de voiture**



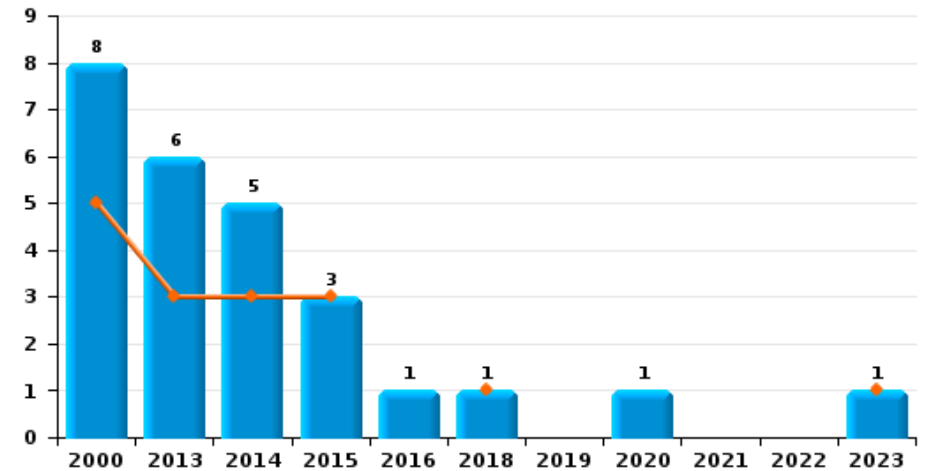
**Vol de moto**



**Carjacking**



**Vol dans les garages**

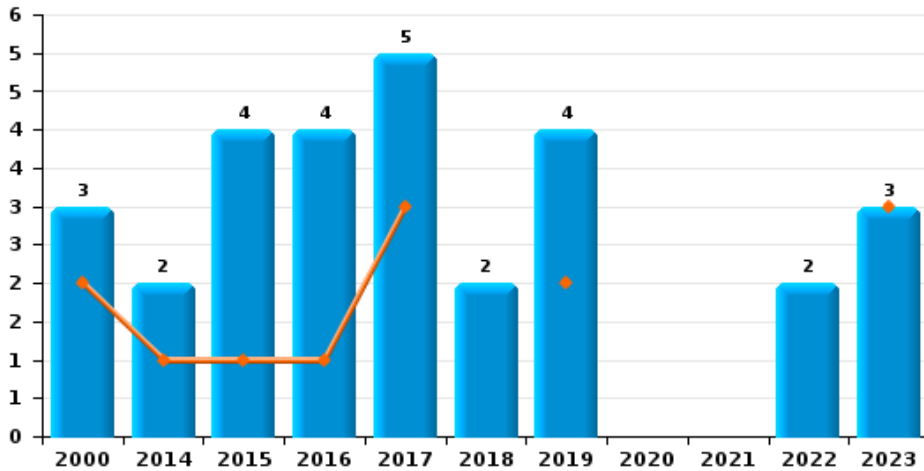




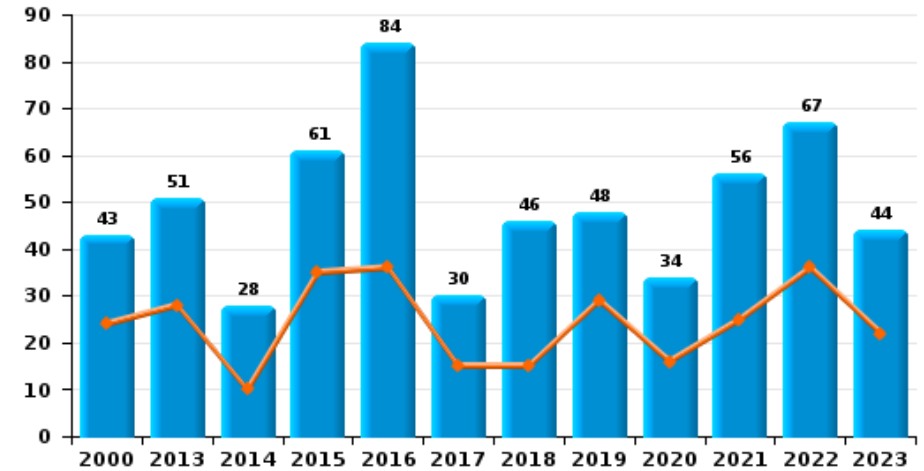
**PZ ZAVENTEM**

Année ■  
Semestre 1 ■

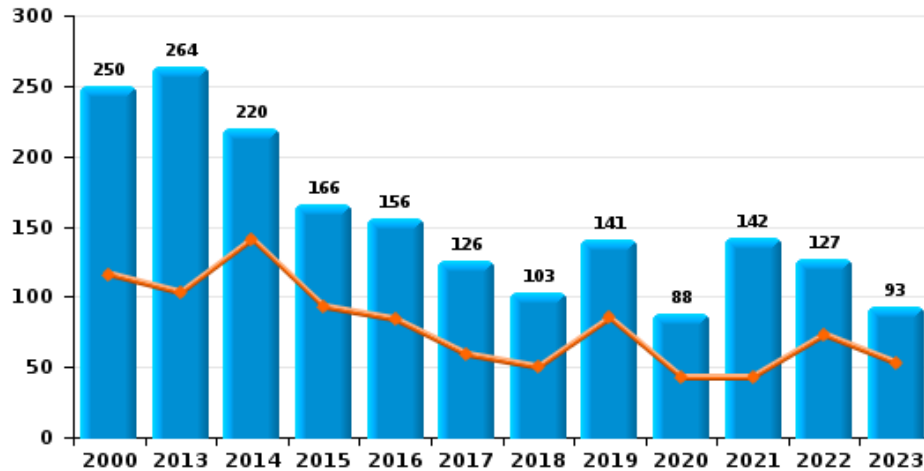
**Vol de vélomoteur**



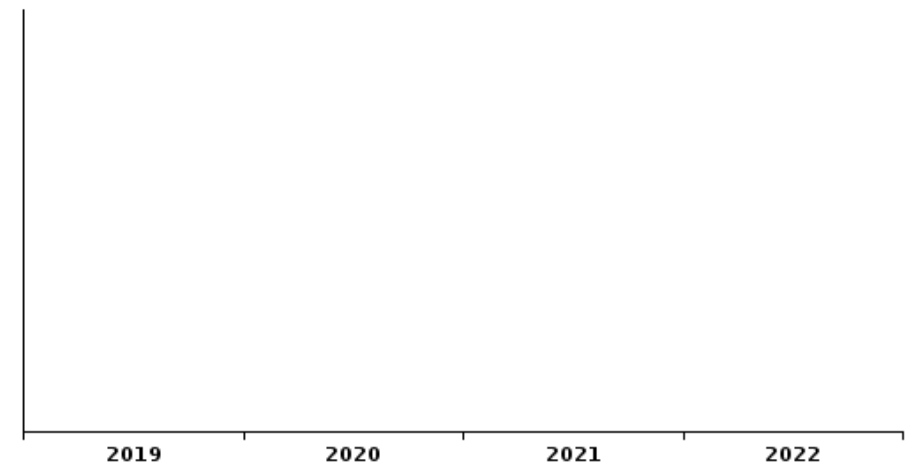
**Vol de vélo**



**Vol dans ou sur un véhicule**



**Sacjacking dans une voiture**

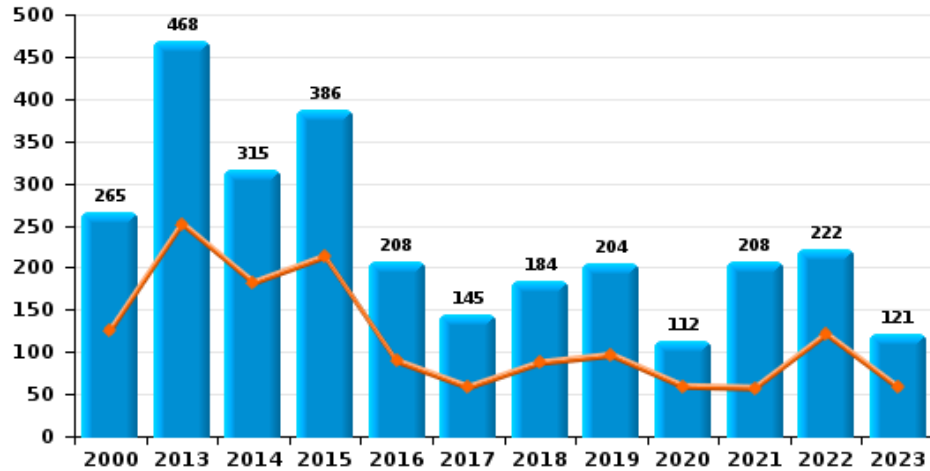




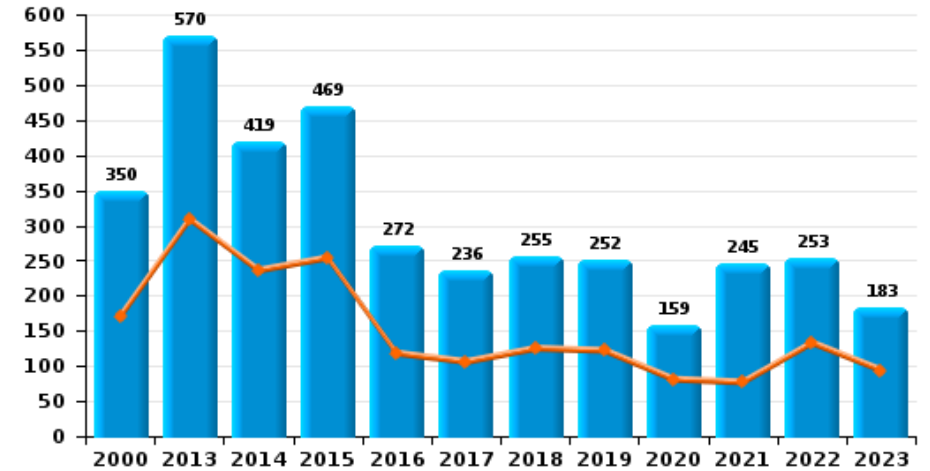
**PZ ZAVENTEM**

Année ■  
Semestre 1 ■

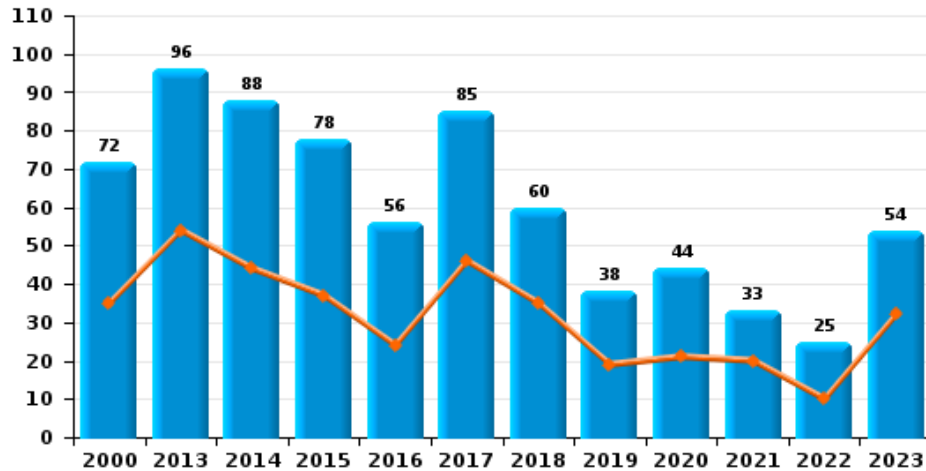
**Cambriolage dans habitation**



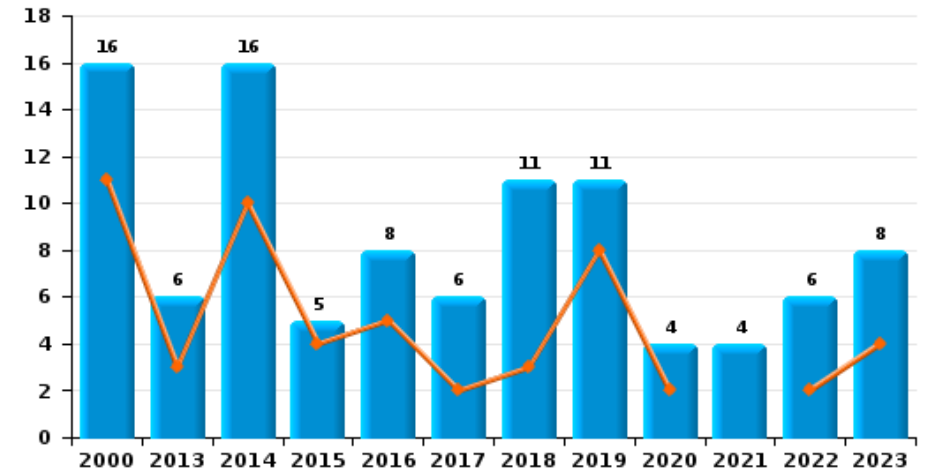
**Cambriolage dans bâtiment (total)**



**Cambriolage ds entreprise ou commerce**



**Cambriolage ds service public ou bâtiment administ**

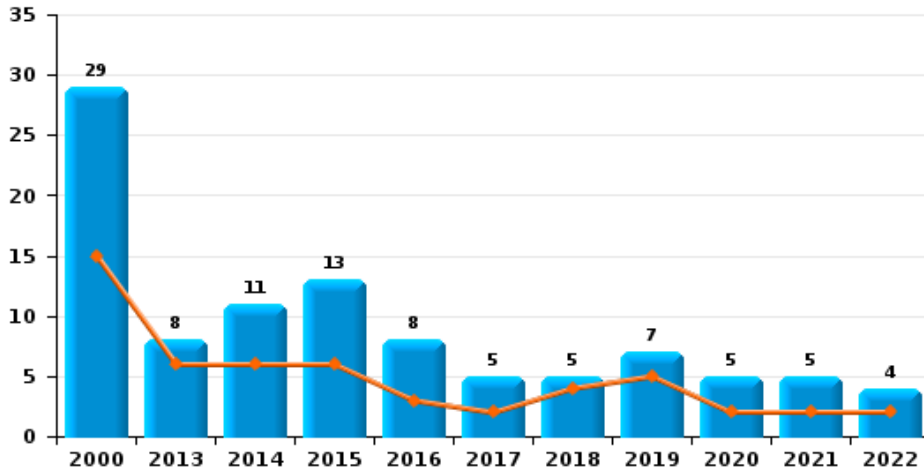




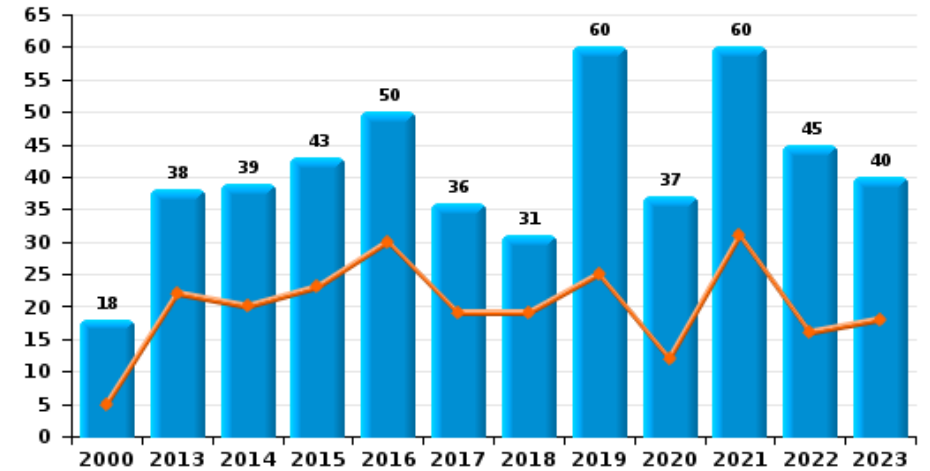
**PZ ZAVENTEM**

Année ■  
Semestre 1 ■

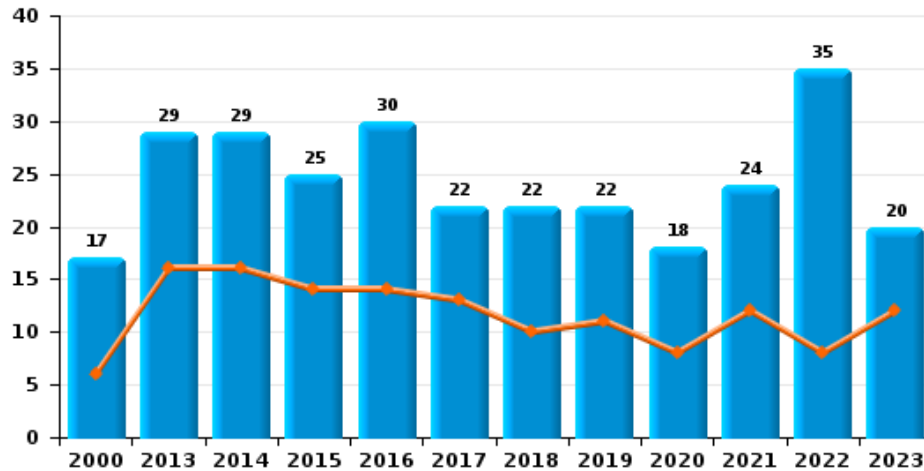
**Vol à main armée**



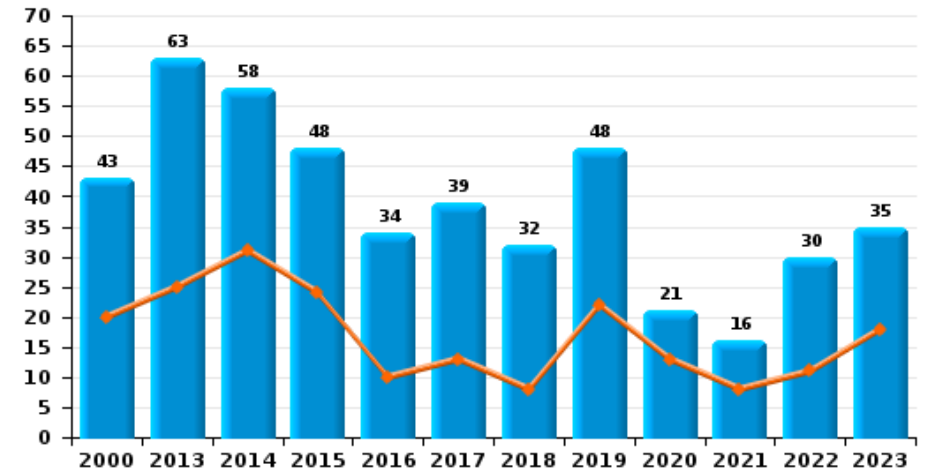
**Vol à l'étalage**



**Vol avec violence sans arme**

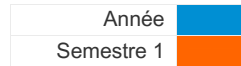


**Vol à la tire**

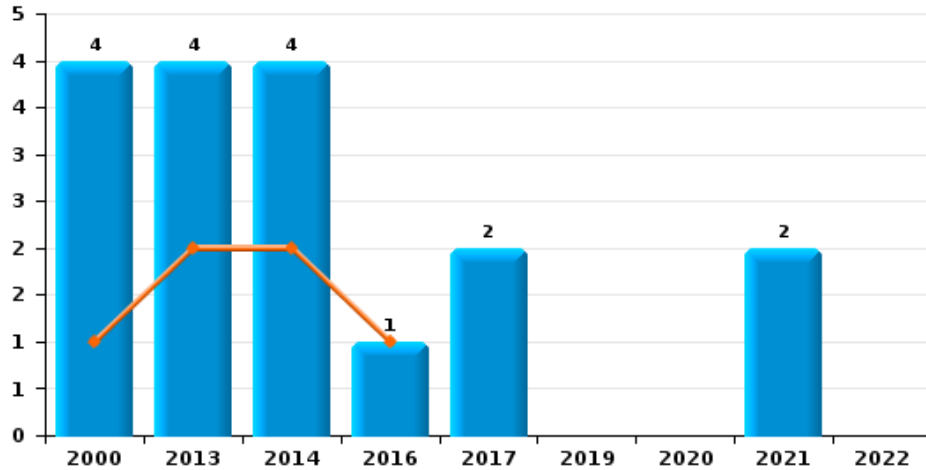




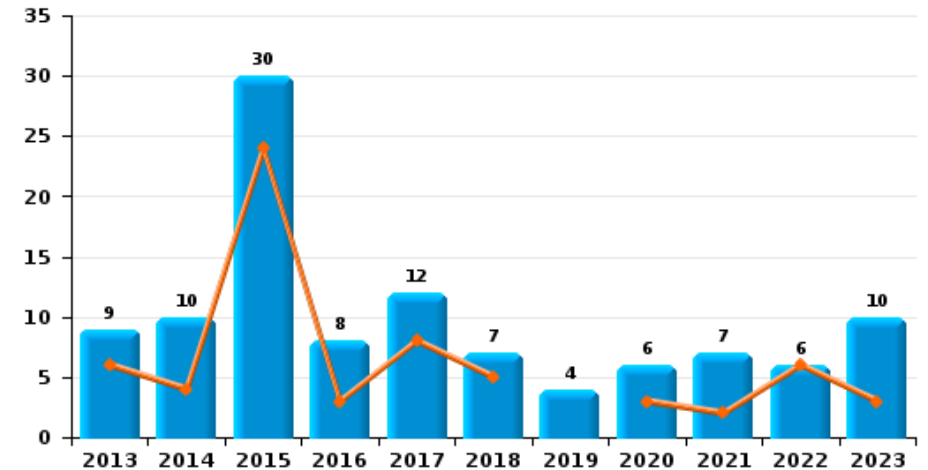
**PZ ZAVENTEM**



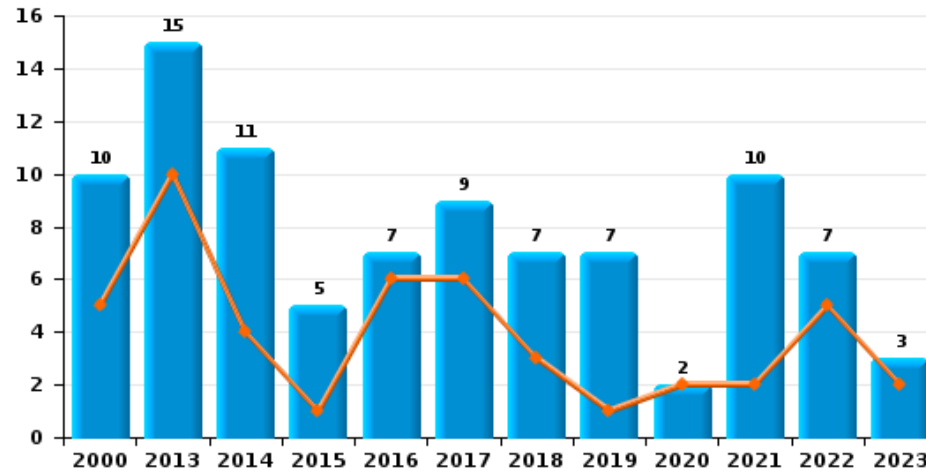
**Arrachage de sac à main**



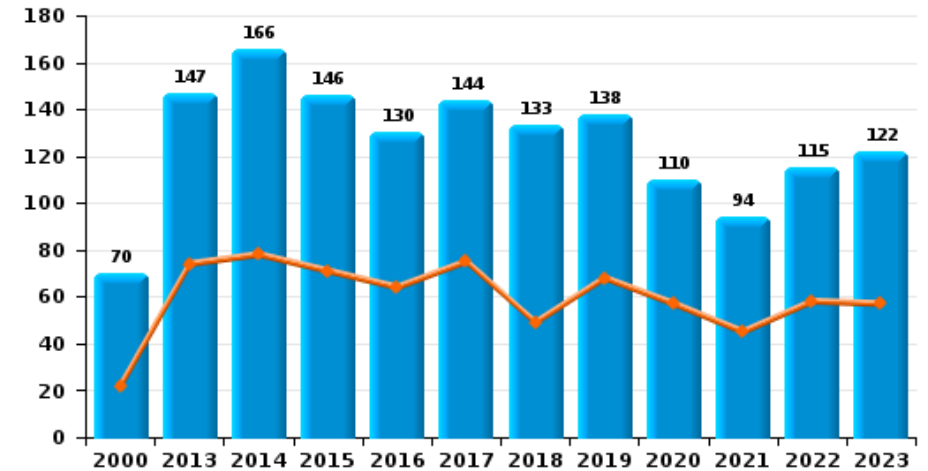
**Graffiti**



**Vol à l'arraché**



**Dégradation de voiture**





**PZ ZAVENTEM**

**FC Vol moyen de transport**

		2000	2013	2014	2015	2016	2017	2018	2019	2020	2021	2022	2023
Vol de voiture	Sem 1	42	22	23	14	13	22	23	21	10	7	11	12
	Sem 2	46	9	27	14	12	14	13	11	13	5	15	9
	<b>Total</b>	<b>88</b>	<b>31</b>	<b>50</b>	<b>28</b>	<b>25</b>	<b>36</b>	<b>36</b>	<b>32</b>	<b>23</b>	<b>12</b>	<b>26</b>	<b>21</b>
Vol de moto	Sem 1	1	3				1	3			1	1	
	Sem 2	2	2	5	2	1	2	1	4				1
	<b>Total</b>	<b>3</b>	<b>5</b>	<b>5</b>	<b>2</b>	<b>1</b>	<b>3</b>	<b>4</b>	<b>4</b>		<b>1</b>	<b>1</b>	<b>1</b>
Carjacking	Sem 1	4											
	Sem 2	2			1	1						1	
	<b>Total</b>	<b>6</b>			<b>1</b>	<b>1</b>						<b>1</b>	
Homejacking	Sem 1	1							2		1		
	Sem 2												
	<b>Total</b>	<b>1</b>							<b>2</b>		<b>1</b>		
Vol dans les garages	Sem 1	5	3	3	3			1					1
	Sem 2	3	3	2		1				1			
	<b>Total</b>	<b>8</b>	<b>6</b>	<b>5</b>	<b>3</b>	<b>1</b>		<b>1</b>		<b>1</b>			<b>1</b>
Vol de vélomoteur	Sem 1	2		1	1	1	3		2				3
	Sem 2	1		1	3	3	2	2	2			2	
	<b>Total</b>	<b>3</b>		<b>2</b>	<b>4</b>	<b>4</b>	<b>5</b>	<b>2</b>	<b>4</b>			<b>2</b>	<b>3</b>
Vol de vélo	Sem 1	24	28	10	35	36	15	15	29	16	25	36	22
	Sem 2	19	23	18	26	48	15	31	19	18	31	31	22
	<b>Total</b>	<b>43</b>	<b>51</b>	<b>28</b>	<b>61</b>	<b>84</b>	<b>30</b>	<b>46</b>	<b>48</b>	<b>34</b>	<b>56</b>	<b>67</b>	<b>44</b>



FC Cambriolage

		2000	2013	2014	2015	2016	2017	2018	2019	2020	2021	2022	2023
Cambriolage dans habitation	Sem 1	126	252	182	213	89	58	87	96	59	57	121	58
	Sem 2	139	216	133	173	119	87	97	108	53	151	101	63
Total		265	468	315	386	208	145	184	204	112	208	222	121
Cambriolage ds entreprise ou commerce	Sem 1	35	54	44	37	24	46	35	19	21	20	10	32
	Sem 2	37	42	44	41	32	39	25	19	23	13	15	22
Total		72	96	88	78	56	85	60	38	44	33	25	54
Cambriolage ds service public ou bâtiment administ	Sem 1	11	3	10	4	5	2	3	8	2		2	4
	Sem 2	5	3	6	1	3	4	8	3	2	4	4	4
Total		16	6	16	5	8	6	11	11	4	4	6	8
Vol au bélier	Sem 1	1	1				1	1					
Total		1	1				1	1					
Cambriolage dans bâtiment (total)	Sem 1	171	309	236	254	118	106	125	122	81	77	133	94
	Sem 2	179	261	183	215	154	130	130	130	78	168	120	89
Total		350	570	419	469	272	236	255	252	159	245	253	183





FC Vol autre

		2000	2013	2014	2015	2016	2017	2018	2019	2020	2021	2022	2023
Vol à main armée	Sem 1	15	6	6	6	3	2	4	5	2	2	2	
	Sem 2	14	2	5	7	5	3	1	2	3	3	2	
Total		29	8	11	13	8	5	5	7	5	5	4	
Vol avec violence sans arme	Sem 1	6	16	16	14	14	13	10	11	8	12	8	12
	Sem 2	11	13	13	11	16	9	12	11	10	12	27	8
Total		17	29	29	25	30	22	22	22	18	24	35	20
Vol dans ou sur un véhicule	Sem 1	116	103	141	93	84	59	50	85	43	43	73	53
	Sem 2	134	161	79	73	72	67	53	56	45	99	54	40
Total		250	264	220	166	156	126	103	141	88	142	127	93
Vol d'armes et explosifs	Sem 1	4	3	2	2	4	2	2	1		1	2	3
	Sem 2	7	3	2	1	1	2	3		1	1	2	1
Total		11	6	4	3	5	4	5	1	1	2	4	4
Steaming	Sem 1		1		1								
	Sem 2				1					1			
Total			1		2					1			
Arrachage de sac à main	Sem 1	1	2	2		1							
	Sem 2	3	2	2			2				2		
Total		4	4	4		1	2				2		
Vol à l'arraché	Sem 1	5	10	4	1	6	6	3	1	2	2	5	2
	Sem 2	5	5	7	4	1	3	4	6		8	2	1
Total		10	15	11	5	7	9	7	7	2	10	7	3
Vol à la tire	Sem 1	20	25	31	24	10	13	8	22	13	8	11	18
	Sem 2	23	38	27	24	24	26	24	26	8	8	19	17
Total		43	63	58	48	34	39	32	48	21	16	30	35



FC Vol autre

		2000	2013	2014	2015	2016	2017	2018	2019	2020	2021	2022	2023
Vol à l'étalage	Sem 1	5	22	20	23	30	19	19	25	12	31	16	18
	Sem 2	13	16	19	20	20	17	12	35	25	29	29	22
Total		18	38	39	43	50	36	31	60	37	60	45	40
Vol par ruse	Sem 1	9	9	12	8	5	15	9	14	3	7	8	9
	Sem 2	7	8	4	7	10	5	6	15	3	5	5	3
Total		16	17	16	15	15	20	15	29	6	12	13	12
Vol de métaux	Sem 1	1	5	3	1	1	4	1	2		5	2	4
	Sem 2	1	1		1		1	4	1	1	1	3	
Total		2	6	3	2	1	5	5	3	1	6	5	4
Vol sur les chantiers	Sem 1	15	2	3	3	9	4	9	6	3	4	5	5
	Sem 2	1	2	8	12	4	4	8	5	4	4	3	5
Total		16	4	11	15	13	8	17	11	7	8	8	10
Home-invasion	Sem 1		1	1	2			1			1		
	Sem 2						1	1					
Total			1	1	2		1	2			1		
Vol d'animaux	Sem 1	1								1		1	
	Sem 2	2											
Total		3								1		1	
Vol de cargaison	Sem 1			1	1	1	1						
	Sem 2						2						
Total				1	1	1	3						



Criminalité ICT

		2000	2013	2014	2015	2016	2017	2018	2019	2020	2021	2022	2023
Fraude de cartes de paiements	Sem 1	1	11	12	7	9	9	13	23	10	9	13	8
	Sem 2		10	7	7	10	10	7	27	7	6	11	7
Total		1	21	19	14	19	19	20	50	17	15	24	15
Phishing	Sem 1			1					1	7	1		1
	Sem 2		1							5	4	2	1
Total			1	1					1	12	5	2	2
Ransomware	Sem 1								2	1	1	1	
	Sem 2					1	1		1			2	2
Total						1	1	2	2	1	3	3	2
Shouldersurfing	Sem 1		2	3		2	2	3	6	1	3		2
	Sem 2			2			2	3	10	1	2		
Total			2	5		2	4	6	16	2	5		2
Skimming	Sem 1				2		1	1	4		1	1	
	Sem 2		2		1	1	2		1	1	1		
Total			2		3	1	3	1	5	1	2	1	



FC Autre

		2000	2013	2014	2015	2016	2017	2018	2019	2020	2021	2022	2023
Violence contre les métiers d'intérêt général	Sem 1		4	5	4	1	2	4	1	2		5	4
	Sem 2	3	4	5	1	3	5	1	2	3	3	4	7
	<b>Total</b>	<b>3</b>	<b>8</b>	<b>10</b>	<b>5</b>	<b>4</b>	<b>7</b>	<b>5</b>	<b>3</b>	<b>5</b>	<b>3</b>	<b>9</b>	<b>11</b>
Viol collectif	Sem 1							1			1		
	<b>Total</b>							<b>1</b>			<b>1</b>		
Graffiti	Sem 1		6	4	24	3	8	5		3	2	6	3
	Sem 2		3	6	6	5	4	2	4	3	5		7
	<b>Total</b>		<b>9</b>	<b>10</b>	<b>30</b>	<b>8</b>	<b>12</b>	<b>7</b>	<b>4</b>	<b>6</b>	<b>7</b>	<b>6</b>	<b>10</b>
Dégradation de voiture	Sem 1	22	74	78	71	64	75	49	68	57	45	58	57
	Sem 2	48	73	88	75	66	69	84	70	53	49	57	65
	<b>Total</b>	<b>70</b>	<b>147</b>	<b>166</b>	<b>146</b>	<b>130</b>	<b>144</b>	<b>133</b>	<b>138</b>	<b>110</b>	<b>94</b>	<b>115</b>	<b>122</b>
Rixe au couteau	Sem 1	2		1						1			
	Sem 2			1	3	1	2	1		1		1	
	<b>Total</b>	<b>2</b>		<b>2</b>	<b>3</b>	<b>1</b>	<b>2</b>	<b>1</b>		<b>2</b>		<b>1</b>	



PH Violence intrafamiliale (VIF)

		2000	2013	2014	2015	2016	2017	2018	2019	2020	2021	2022	2023
VIF: physique, dans le couple	Sem 1	8	25	34	23	20	20	34	24	14	31	29	38
	Sem 2	10	26	36	29	26	30	26	24	15	22	24	36
Total		18	51	70	52	46	50	60	48	29	53	53	74
VIF: physique, envers des descendants	Sem 1	4	6	7	5	5	7	2	8	2	2	4	4
	Sem 2	2	2	9	2	4	4	5	9	2	5	7	8
Total		6	8	16	7	9	11	7	17	4	7	11	12
VIF: physique, envers d'autres membres	Sem 1	13	3	6	7	12	8	3	6	4	3	4	3
	Sem 2	9	7	5	10	5	5	6	2	4	4	4	12
Total		22	10	11	17	17	13	9	8	8	7	8	15
VIF: sexuelle, dans le couple	Sem 2		1		1						1		
Total			1		1						1		
VIF: sexuelle, envers des descendants	Sem 1	2		1		1		2		2	1	1	
	Sem 2				1	2		1	2		1		
Total		2		1	1	3		3	2	2	2	1	
VIF: psychique, dans le couple	Sem 1	24	13	14	9	15	13	17	22	14	21	14	9
	Sem 2	22	11	10	10	9	12	20	14	11	24	7	22
Total		46	24	24	19	24	25	37	36	25	45	21	31
VIF: psychique, envers des descendants	Sem 1					3		1		1	1	1	2
	Sem 2		1	1	1	1	1	1		1			2
Total			1	1	1	4	1	2		2	1	1	4
VIF: psychique, envers d'autres membres	Sem 1			3		4			2				2
	Sem 2			1	2	1		2		1			2
Total				4	2	5		2	2	1			4



PH Violence intrafamiliale (VIF)

		2000	2013	2014	2015	2016	2017	2018	2019	2020	2021	2022	2023
VIF: économique, dans le couple	Sem 1			1		1		1			2	3	3
	Sem 2		1	1	2	1			1		3	2	3
Total			1	2	2	2		1	1		5	5	6
VIF: économique, envers des descendants	Sem 1					1						2	
	Sem 2	1	1										
Total		1	1			1						2	
VIF: économique, envers d'autres membres	Sem 1	8	3	5	1	4	3	2		1	2	1	7
	Sem 2	5		3	2	2	1		2	2	4	3	2
Total		13	3	8	3	6	4	2	2	3	6	4	9



PH Hormones et dopage

		2000	2013	2014	2015	2016	2017	2018	2019	2020	2021	2022	2023
Dopage humain	Sem 1		1			4	3	2	1	1	1	2	19
	Sem 2		3		1	2	2	1	1	1	1	52	
	<b>Total</b>		<b>4</b>		<b>1</b>	<b>6</b>	<b>5</b>	<b>3</b>	<b>2</b>	<b>2</b>	<b>2</b>	<b>54</b>	<b>19</b>
Engraissement illégal	Sem 1				1								
	Sem 2							1					
	<b>Total</b>				<b>1</b>			<b>1</b>					



PH Drogues

		2000	2013	2014	2015	2016	2017	2018	2019	2020	2021	2022	2023
Vente de cocaïne	Sem 1		3	2	1						1		1
	Sem 2					1	1			2		1	1
	Total		3	2	1	1	1			2	1	1	2
Import-export de cocaïne	Sem 1				1						1	1	
	Total				1						1	1	
Import-export de drogues synthétiques	Sem 1				1					1			
	Sem 2		1										
	Total		1		1					1			
Vente de drogues synthétiques	Sem 1		2	1	1					1	1		
	Sem 2		1					1			1		
	Total		3	1	1			1		1	2		
Production de cannabis (culture)	Sem 1		1			1		2		1	3		
	Sem 2		1	1						1	1		1
	Total		2	1		1		2		2	4		1
Import-export de cannabis en grande quantité	Sem 2				1								1
	Total				1								1
Import-export d'héroïne	Sem 1										1		
	Total										1		
Vente-traffic d héroïne	Sem 1										1		
	Total										1		





PH Trafic d'armes

		2000	2013	2014	2015	2016	2017	2018	2019	2020	2021	2022	2023
<b>Commerce et production d'arme à feu et mun.</b>	<b>Sem 2</b>					2							
	<b>Total</b>					2							
<b>Commerce et production d'arme non à feu</b>	<b>Sem 1</b>		1	2			1		1				
	<b>Total</b>		1	2			1		1				



PH Traite des êtres humains

		2000	2013	2014	2015	2016	2017	2018	2019	2020	2021	2022	2023
TEH - exploitation économique	Sem 1										1		1
	Sem 2	3				1	1			1			1
Total		3				1	1			1	1		2
TEH - exploitation sexuelle	Sem 1			1	1		1				2		
	Sem 2		1										1
Total			1	1	1		1				2		1



PH Violence dans l'espace public

		2000	2013	2014	2015	2016	2017	2018	2019	2020	2021	2022	2023
Violence physique (transport public)	Sem 1	2	2	2	1	2	1	3			4	2	3
	Sem 2	1	3	3	1	4	2	4	2	1	1	1	2
Total		3	5	5	2	6	3	7	2	1	5	3	5
Violence physique (voie publique)	Sem 1	27	20	23	34	29	28	25	18	17	20	24	26
	Sem 2	20	18	26	24	29	24	26	26	18	23	25	29
Total		47	38	49	58	58	52	51	44	35	43	49	55
Violence physique (autre endroit public)	Sem 1	3	2	1	1	3	2	2	1	1		2	4
	Sem 2	2	7	4	1	4	2	3	1	4	6	1	1
Total		5	9	5	2	7	4	5	2	5	6	3	5
Violence physique (endroit accessible au public)	Sem 1	17	16	7	6	12	12	6	11	5	6	6	20
	Sem 2	14	11	11	12	4	13	14	10	11	7	10	7
Total		31	27	18	18	16	25	20	21	16	13	16	27
Violence sexuelle (transport public)	Sem 1	1	1									1	2
	Sem 2			1	2				1				2
Total		1	1	1	2				1			1	4
Violence sexuelle (voie publique)	Sem 1	7	1	4		5	9	1	4	2	1	1	4
	Sem 2	7	4		3	9	1	8	4	3		1	3
Total		14	5	4	3	14	10	9	8	5	1	2	7
Violence sexuelle (autre endroit public)	Sem 1	1			1	1	1			1		1	
	Sem 2	1	2	1		1	1	1	1				
Total		2	2	1	1	2	2	1	1	1		1	
Violence sexuelle (endroit accessible au public)	Sem 1	2	1	3		1	2	4		1		1	1
	Sem 2	2		1		1	2	1	2	1	2	3	3
Total		4	1	4		2	4	5	2	2	2	4	4



PH Violence dans l'espace public

		2000	2013	2014	2015	2016	2017	2018	2019	2020	2021	2022	2023
Violence psychique (transport public)	Sem 1	1	2	2	1	3	5	5	2	1	1	1	1
	Sem 2	1	2	2	1	3		2	3			1	
	<b>Total</b>	<b>2</b>	<b>4</b>	<b>4</b>	<b>2</b>	<b>6</b>	<b>5</b>	<b>7</b>	<b>5</b>	<b>1</b>	<b>1</b>	<b>2</b>	<b>1</b>
Violence psychique (voie publique)	Sem 1	23	18	23	23	23	17	20	19	25	18	33	23
	Sem 2	26	15	16	19	28	17	23	16	18	22	19	24
	<b>Total</b>	<b>49</b>	<b>33</b>	<b>39</b>	<b>42</b>	<b>51</b>	<b>34</b>	<b>43</b>	<b>35</b>	<b>43</b>	<b>40</b>	<b>52</b>	<b>47</b>
Violence psychique (autre endroit public)	Sem 1	1	1	1	1	4	4	1	4		1	1	
	Sem 2	2	7	1	1	1	3	2		1	2	1	1
	<b>Total</b>	<b>3</b>	<b>8</b>	<b>2</b>	<b>2</b>	<b>5</b>	<b>7</b>	<b>3</b>	<b>4</b>	<b>1</b>	<b>3</b>	<b>2</b>	<b>1</b>
Violence psychique (endroit accessible au public)	Sem 1	12	14	9	8	14	11	8	14	6	4	6	8
	Sem 2	9	9	7	15	8	13	14	6	7	5	12	6
	<b>Total</b>	<b>21</b>	<b>23</b>	<b>16</b>	<b>23</b>	<b>22</b>	<b>24</b>	<b>22</b>	<b>20</b>	<b>13</b>	<b>9</b>	<b>18</b>	<b>14</b>
Vol à main armée (transport public)	Sem 2					1							
	<b>Total</b>					<b>1</b>							
Vol à main armée (voie publique)	Sem 1	4	1	2		1	1		1	1	1		
	Sem 2	2		1	1	3			1	1	1	1	
	<b>Total</b>	<b>6</b>	<b>1</b>	<b>3</b>	<b>1</b>	<b>4</b>	<b>1</b>		<b>1</b>	<b>2</b>	<b>2</b>	<b>1</b>	
Vol à main armée (autre endroit public)	Sem 1			2	1								
	Sem 2				1		1						
	<b>Total</b>			<b>2</b>	<b>2</b>		<b>1</b>						
Vol à main armée (endroit accessible au public)	Sem 1	10	3	1	2	2	1	3	3	1			
	Sem 2	7		3	5	1	2	1	1	2	1		
	<b>Total</b>	<b>17</b>	<b>3</b>	<b>4</b>	<b>7</b>	<b>3</b>	<b>3</b>	<b>4</b>	<b>4</b>	<b>3</b>	<b>1</b>		



PH Violence dans l'espace public

		2000	2013	2014	2015	2016	2017	2018	2019	2020	2021	2022	2023
Vol avec violence sans arme (transport public)	Sem 1		2		1	2	1		2				2
	Sem 2	2				2				1		1	1
Total		2	2		1	4	1		2	1		1	3
Vol avec violence sans arme (voie publique)	Sem 1	3	6	3	5	8	4	4	2	4	3	1	2
	Sem 2	5	5	5	8	4	3	3	3		6	3	1
Total		8	11	8	13	12	7	7	5	4	9	4	3
Vol avec violence sans arme (autre endroit public)	Sem 1			2	1	1			2				
	Sem 2					1		1			1		
Total				2	1	2		1	2		1		
Vol avec violence sans arme (endr. acces. au pub.)	Sem 1		3	2	4	2	2	2		1	1	4	3
	Sem 2	1	1	5		4	1	3	2	2		3	2
Total		1	4	7	4	6	3	5	2	3	1	7	5



PH Autre

		2000	2013	2014	2015	2016	2017	2018	2019	2020	2021	2022	2023
Faux policiers	Sem 1		3							2		3	
	Sem 2	1						1		1			1
	<b>Total</b>	<b>1</b>	<b>3</b>					<b>1</b>		<b>3</b>		<b>3</b>	<b>1</b>
Terrorisme, extrémisme et radicalisme	Sem 1			1		4	1	2	1	1	2	1	
	Sem 2		3		1	2	3	1				2	
	<b>Total</b>		<b>3</b>	<b>1</b>	<b>1</b>	<b>6</b>	<b>4</b>	<b>3</b>	<b>1</b>	<b>1</b>	<b>2</b>	<b>3</b>	
Cyberharcèlement	Sem 1	2	6	16	9	19	3	7	6	8	13	16	12
	Sem 2	4	8	11	5	6	6	9	10	15	15	9	12
	<b>Total</b>	<b>6</b>	<b>14</b>	<b>27</b>	<b>14</b>	<b>25</b>	<b>9</b>	<b>16</b>	<b>16</b>	<b>23</b>	<b>28</b>	<b>25</b>	<b>24</b>
Fraude à l'identité	Sem 1	6	17	19	14	8	9	19	16	31	17	17	32
	Sem 2	4	15	8	15	17	11	16	14	17	27	25	14
	<b>Total</b>	<b>10</b>	<b>32</b>	<b>27</b>	<b>29</b>	<b>25</b>	<b>20</b>	<b>35</b>	<b>30</b>	<b>48</b>	<b>44</b>	<b>42</b>	<b>46</b>



**PZ ZAVENTEM**

**2022**

**FC Vol moyen de transport**

	Jan	Fév	Mar	Avr	Mai	Juin	Juil	Août	Sep	Oct	Nov	Déc	Total
Vol de voiture	2	1		1	5	2	4	3	2	2	2	2	26
Vol de moto						1							1
Carjacking								1					1
Vol de vélomoteur									1			1	2
Vol de vélo	5	4	11	1	11	4	3	8	5	4	9	2	67

**FC Cambriolage**

	Jan	Fév	Mar	Avr	Mai	Juin	Juil	Août	Sep	Oct	Nov	Déc	Total
Cambriolage dans habitation	24	30	34	12	12	9	13	10	25	14	28	11	222
Cambriolage ds entreprise ou commerce		1	4	3	1	1	3	2	1	3		6	25
Cambriolage ds service public ou bâtiment administ			1	1			2	2					6
Cambriolage dans bâtiment (total)	24	31	39	16	13	10	18	14	26	17	28	17	253

**FC Vol autre**

	Jan	Fév	Mar	Avr	Mai	Juin	Juil	Août	Sep	Oct	Nov	Déc	Total
Vol à main armée	1		1								1	1	4
Vol avec violence sans arme	1		2		2	3	4	6	5	4	7	1	35
Vol dans ou sur un véhicule	17	8	10	11	14	13	9	11	11	7	12	4	127
Vol d'armes et explosifs			1		1		1		1				4
Vol à l'arraché	1		3	1				1				1	7
Vol à la tire		3	5		2	1	2	1	6		3	7	30
Vol à l'étalage	3	7	1		2	3	7	6	5	5	5	1	45
Vol par ruse	1	1	1	1		4	2	2			1		13
Vol de métaux	1			1				2	1				5
Vol sur les chantiers	1		1	3				2		1			8
Vol d'animaux						1							1



### Criminalité ICT

	Jan	Fév	Mar	Avr	Mai	Juin	Août	Sep	Oct	Nov	Déc	Total
Fraude de cartes de paiements	1	1	7	1	2	1	7			2	2	24
Phishing									1		1	2
Ransomware	1							1			1	3
Skimming					1							1

### FC Autre

	Jan	Fév	Mar	Avr	Mai	Juin	Juil	Août	Sep	Oct	Nov	Déc	Total
Violence contre les métiers d'intérêt général			1	1	2	1	1				1	2	9
Graffiti	1	1	1	1	1	1							6
Dégradation de voiture	14	9	12	3	10	10	13	11	10	11	2	10	115
Rixe au couteau										1			1

### PH Violence intrafamiliale (VIF)

	Jan	Fév	Mar	Avr	Mai	Juin	Juil	Août	Sep	Oct	Nov	Déc	Total
VIF: physique, dans le couple	7	2	4	6	5	5	7	4	3	5	4	1	53
VIF: physique, envers des descendants	1		3					3	1		2	1	11
VIF: physique, envers d'autres membres	1	1	1	1				2	1			1	8
VIF: sexuelle, envers des descendants			1										1
VIF: psychique, dans le couple	1	3	2	5	2	1	3	1	1	1		1	21
VIF: psychique, envers des descendants			1										1
VIF: économique, dans le couple			2		1		1			1			5
VIF: économique, envers des descendants			1		1								2
VIF: économique, envers d'autres membres						1	1	1				1	4

### PH Hormones et dopage

	Juin	Juil	Août	Sep	Oct	Nov	Déc	Total
Dopage humain	2	1	13	4	8	16	10	54





## PH Drogues

	Jan	Déc	Total
Vente de cocaïne		1	1
Import-export de cocaïne	1		1

## PH Violence dans l'espace public

	Jan	Fév	Mar	Avr	Mai	Juin	Juil	Août	Sep	Oct	Nov	Déc	Total
Violence physique (transport public)			1			1				1			3
Violence physique (voie publique)	3	5	5	2	8	1	4	3	6	3	4	5	49
Violence physique (autre endroit public)		1	1									1	3
Violence physique (endroit accessible au public)	2		2		2		1	2	1	1	3	2	16
Violence sexuelle (transport public)					1								1
Violence sexuelle (voie publique)			1									1	2
Violence sexuelle (autre endroit public)						1							1
Violence sexuelle (endroit accessible au public)						1	1	1		1			4
Violence psychique (transport public)						1					1		2
Violence psychique (voie publique)	5	7	3	8	4	6	3	1	2	3	5	5	52
Violence psychique (autre endroit public)		1										1	2
Violence psychique (endroit accessible au public)	1	2		1	2				4	3	5		18
Vol à main armée (voie publique)												1	1
Vol avec violence sans arme (transport public)								1					1
Vol avec violence sans arme (voie publique)			1					2				1	4
Vol avec violence sans arme (endr. acces. au pub.)	1		1			2	1		2				7

## PH Autre

	Jan	Fév	Mar	Avr	Mai	Juin	Juil	Août	Sep	Oct	Nov	Déc	Total
Faux policiers		2				1							3
Terrorisme, extrémisme et radicalisme						1	1					1	3
Cyberharcèlement	3	1	1	5	3	3	1		4	2		2	25
Fraude à l'identité	1	2	4	3	3	4	10	1	5	2	3	4	42



2023

**FC Vol moyen de transport**

	Jan	Fév	Mar	Avr	Mai	Juin	Juil	Août	Sep	Oct	Nov	Déc	Total
Vol de voiture		3	2	4	1	2		6		2		1	21
Vol de moto										1			1
Vol dans les garages				1									1
Vol de vélomoteur	1		1			1							3
Vol de vélo	2	1	7	4	4	4	4	1	6	5	4	2	44

**FC Cambriolage**

	Jan	Fév	Mar	Avr	Mai	Juin	Juil	Août	Sep	Oct	Nov	Déc	Total
Cambriolage dans habitation	15	11	11	5	5	11	9	8	4	2	24	16	121
Cambriolage ds entreprise ou commerce	3	7	4	4	12	2	5	4	3	3	2	5	54
Cambriolage ds service public ou bâtiment administ	2	1	1								2	2	8
Cambriolage dans bâtiment (total)	20	19	16	9	17	13	14	12	7	5	28	23	183

**FC Vol autre**

	Jan	Fév	Mar	Avr	Mai	Juin	Juil	Août	Sep	Oct	Nov	Déc	Total
Vol avec violence sans arme	2	2	1	1	3	3	3		1		2	2	20
Vol dans ou sur un véhicule	3	8	14	12	12	4	13	3	2	6	9	7	93
Vol d'armes et explosifs		1			1	1					1		4
Vol à l'arraché					1	1	1						3
Vol à la tire	1	5	2	1	5	4	4		3	5	2	3	35
Vol à l'étalage	3	3	5	2	4	1	5	8	1	3	2	3	40
Vol par ruse	1	2	1	2	1	2	1	1		1			12
Vol de métaux	2					2							4
Vol sur les chantiers		1	1			3		2		2		1	10



### Criminalité ICT

	Jan	Fév	Mar	Avr	Mai	Juin	Juil	Août	Oct	Nov	Total
Fraude de cartes de paiements	1	1	3	1	1	1	2	3	1	1	15
Phishing		1								1	2
Ransomware									2		2
Shouldersurfing		1	1								2

### FC Autre

	Jan	Fév	Mar	Avr	Mai	Juin	Juil	Août	Sep	Oct	Nov	Déc	Total
Violence contre les métiers d'intérêt général	1			1	2		2	1		2	1	1	11
Graffiti		2		1			2			1		4	10
Dégradation de voiture	8	7	14	5	10	13	8	10	13	13	6	15	122

### PH Violence intrafamiliale (VIF)

	Jan	Fév	Mar	Avr	Mai	Juin	Juil	Août	Sep	Oct	Nov	Déc	Total
VIF: physique, dans le couple	1	5	7	7	7	11	6	7	5	5	7	6	74
VIF: physique, envers des descendants			1	1		2	3	1	2		1	1	12
VIF: physique, envers d'autres membres			1	1		1	3	3	1	3	2		15
VIF: psychique, dans le couple	3	2			1	3	2	1	8	6	3	2	31
VIF: psychique, envers des descendants						2	1			1			4
VIF: psychique, envers d'autres membres						2	1			1			4
VIF: économique, dans le couple	1		1	1					1	1	1		6
VIF: économique, envers d'autres membres	2	2	1	1		1		1		1			9

### PH Hormones et dopage

	Jan	Fév	Mar	Avr	Mai	Total
Dopage humain	9	2	3	3	2	19



### PH Drogues

	Juin	Août	Nov	Total
Vente de cocaïne	1		1	2
Production de cannabis (culture)		1		1
Import-export de cannabis en grande quantité		1		1

### PH Traite des êtres humains

	Jan	Juil	Nov	Total
TEH - exploitation économique	1		1	2
TEH - exploitation sexuelle		1		1

### PH Violence dans l'espace public

	Jan	Fév	Mar	Avr	Mai	Juin	Juil	Août	Sep	Oct	Nov	Déc	Total
Violence physique (transport public)	1		1		1					1	1		5
Violence physique (voie publique)	4	2	5	3	6	6	4	3	6	5	6	5	55
Violence physique (autre endroit public)			1		3						1		5
Violence physique (endroit accessible au public)		3	5	6	2	4	3		2	2			27
Violence sexuelle (transport public)	1					1			1		1		4
Violence sexuelle (voie publique)	1	1		1		1		1	1		1		7
Violence sexuelle (endroit accessible au public)			1						2			1	4
Violence psychique (transport public)			1										1
Violence psychique (voie publique)	5	2	4	4	4	4	1	2	6	5	6	4	47
Violence psychique (autre endroit public)											1		1
Violence psychique (endroit accessible au public)	2	2	2		1	1	1		2	2	1		14
Vol avec violence sans arme (transport public)					1	1						1	3
Vol avec violence sans arme (voie publique)	1					1	1						3
Vol avec violence sans arme (endr. acces. au pub.)		2		1			1					1	5



**PH Autre**

	Jan	Fév	Mar	Avr	Mai	Juin	Juil	Août	Sep	Oct	Nov	Déc	Total
<b>Faux policiers</b>									1				1
<b>Cyberharcèlement</b>	2	4	2	1	2	1	2	1	4	2	3		24
<b>Fraude à l'identité</b>	5	3	7	8	6	3	2	5	2		4	1	46

# ***STATISTIQUES POLICIERES DE CRIMINALITE***

---

***LIEU DE PERPETRATION: ZONE DE POLICE***

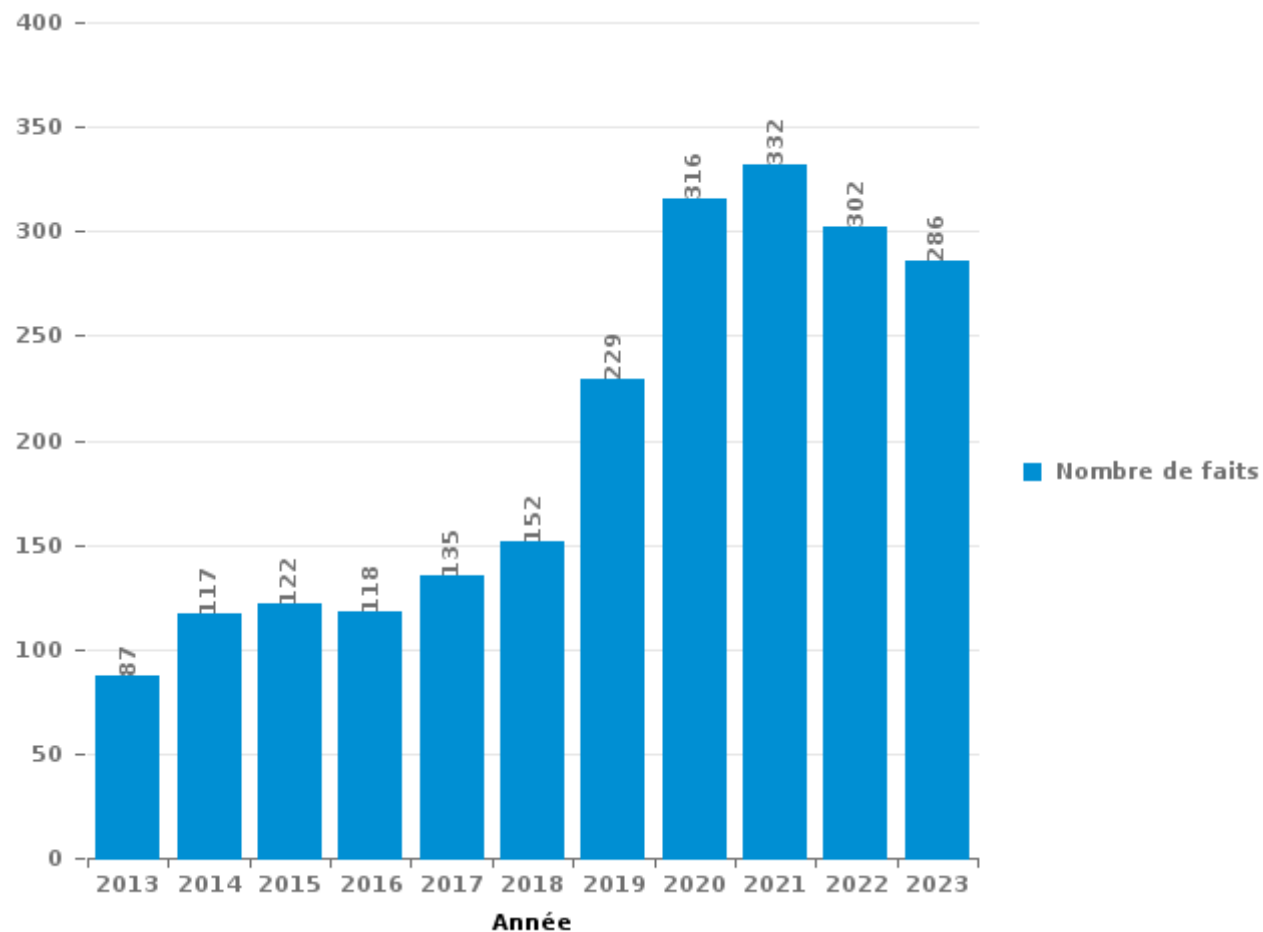
**PZ ZAVENTEM**

***PARTIE III : ICT***



**PZ ZAVENTEM**

Nombre total de délits avec un élément ICT/online, depuis 2013





Criminalité ICT/online au sens strict

Infractions (exhaustif)

	2013	2014	2015	2016	2017	2018	2019	2020	2021	2022	2023
Criminalité informatique: Faux en informatique:		1	1	2	3	1	2	2	13		3
Criminalité informatique: Fraude informatique:	37	35	33	34	46	49	92	99	81	95	84
Criminalité informatique: Hacking:	7	6	13	7	7	8	16	23	16	9	17
Criminalité informatique: Sabotage:	1	1		1	2	1	4	1		1	2
Infr. contre autres valeurs morales et sentiments: Violation de communication par particulier:	2	1				3	2				
Infr. contre l'autorité publique: Refus de coopération (informatique et télécom):					1	2	7			2	
<b>Total:</b>	<b>47</b>	<b>44</b>	<b>47</b>	<b>44</b>	<b>59</b>	<b>64</b>	<b>123</b>	<b>125</b>	<b>110</b>	<b>107</b>	<b>106</b>

Figures criminelles (à considérer spécifiquement – ne pas additionner avec d'autres éléments – risque de double comptage!)

	2013	2014	2015	2016	2017	2018	2019	2020	2021	2022	2023
Fraude de cartes de paiements	21	19	14	19	19	20	50	17	15	24	15
Phishing	1	1					1	12	5	2	2
Ransomware					1	1	2	2	1	3	2
Shouldersurfing	2	5		2	4	6	16	2	5		2
Skimming	2		3	1	3	1	5	1	2	1	





## Criminalité ICT/online au sens large

Infractions (uniquement si code-fait existe)

	2013	2014	2015	2016	2017	2018	2019	2020	2021	2022	2023
Fraude: Escroquerie: Fraude par internet	29	42	58	40	58	65	88	191	184	165	145
Infr. contre la Sécurité de l'Etat: Terrorisme: Diffuser un message qui incite au terrorisme					1						
Infr. contre les moeurs: Grooming (contact par ICT avec mineur < 16 ans):							1		2		
Infr. contre les moeurs: Incitation à la débauche: Publicité par ICT pour débauche					1						
Infr. contre les moeurs: Voyeurisme: Diffusion enregistrement nudité ou intimité								2	6	1	
<b>Total:</b>	<b>29</b>	<b>42</b>	<b>58</b>	<b>40</b>	<b>60</b>	<b>65</b>	<b>89</b>	<b>193</b>	<b>192</b>	<b>166</b>	<b>145</b>

Figures criminelles (à considérer spécifiquement – ne pas additionner avec d'autres éléments – risque de double comptage!)

	2013	2014	2015	2016	2017	2018	2019	2020	2021	2022	2023
Cyberharcèlement	14	27	14	25	9	16	16	23	28	25	24

# ***STATISTIQUES POLICIERES DE CRIMINALITE***

---

***LIEU DE PERPETRATION: ZONE DE POLICE***

**PZ ZAVENTEM**

***PARTIE IV : DESTINATION LIEU***



**PZ ZAVENTEM**

**Vol et extorsion**

	2000	2013	2014	2015	2016	2017	2018	2019	2020	2021	2022	2023
Habitation: maison	217	388	277	324	182	116	158	142	94	150	176	81
Voie publique	160	226	166	185	176	121	127	159	100	139	129	114
Magasin	85	110	102	91	95	96	84	104	65	83	75	64
Entreprise	166	89	99	79	45	64	46	38	40	40	35	51
Parking	106	93	90	68	52	85	45	57	42	29	54	41
Habitation: appartement	39	70	41	55	29	35	38	61	26	53	46	28
Inconnue	37	28	49	48	44	34	49	54	28	42	45	37
Habitation: non précisée	26	60	55	63	28	17	26	34	23	37	34	24
Habitation: allée	21	31	36	12	26	13	18	24	10	22	32	14
Horeca	35	35	34	24	17	22	21	13	8	3	17	19
Moyen de transport: voiture	101	27	21	8	17	13	13	9	4	8	5	8
Habitation: dépendances	14	10	5	26	8	17	18	23	23	18	17	6
Habitation: garage	17	15	8	11	16	10	13	12	13	18	17	13
Station de bus / métro et gare de chemin de fer	10	12	5	9	24	10	13	19	9	9	16	18
Institution d'enseignement	33	8	12	14	22	7	4	16	8	1	9	15
Moyen de transport: train / tram / métro	9	13	14	11	9	14	16	13	6	2	13	14
Autre	12	10	7	10	8	16	10	10	4	15	9	9
Chantier	8	5	11	15	13	8	15	11	7	8	8	10
Culture et loisirs	3	9	6	1	6	7	7	4	3	2	8	7
Infrastructure sportive	19	3	7	5	8		2	5	3	1	2	3
Service public	8	5	5	1	9	3	6	5	4	5	3	2
Banque / institution financière	6	5	5	2	3	3	4	6	4	10	2	1
Service	10	6	5	3	6	4	4	3	1	3	3	2
Emplacement de vélo	1	5		1	4	1	3	9	2	2	11	7
Station essence	5	1	3	5		7	3	3	2	4	7	4
Moyen de transport: autobus / autocar	1	7	5	4	2	1	4	4	1	3	5	5
Terrain	4	2	7	3	1	3	8	1	2	2	2	3
Moyen de transport: camion	10	1	6	1	2	1	1	1	4	2	3	3
Maison de repos	5	2	2	2	2	2	4	4	1	2		3
Moyen de transport: autre	5	6	2	1	5		2	1	2	1	3	
Bâtiment administratif	7	1	1	1	1	1	4				2	1
Médecin / dentiste / pharmacien	2	3			1	4		6		1	1	1
Arrêt de bus / tram	1			1	5	2		2		1	1	2
Habitation: autre	1	4	1	4				1		2	2	
Edifice religieux / lieu du culte	1	3	1	2	3						1	1
Stade	5	2	2	2								
Maison de débauche		1			1	1				1		
Guichet automatique					1	1			1			
Cimetière		1	1									
Hôpital		1										
Installation militaire				1								
<b>Total</b>	<b>1.190</b>	<b>1.298</b>	<b>1.091</b>	<b>1.093</b>	<b>871</b>	<b>739</b>	<b>766</b>	<b>854</b>	<b>540</b>	<b>719</b>	<b>793</b>	<b>611</b>



PZ ZAVENTEM

Dégradation de la propriété

	2000	2013	2014	2015	2016	2017	2018	2019	2020	2021	2022	2023
Voie publique	79	117	124	101	96	104	94	99	71	80	77	83
Parking	41	31	32	42	29	49	42	40	30	22	41	42
Habitation: résidence principale	27	36	32	46	23	26	37	21	22	23	24	29
Inconnue	5	7	8	9	11	8	21	3	12	8	7	17
Entreprise	11	8	2	6	3	5	6	8	5	9	4	9
Moyen de transport: voiture	34	7	6	3	3	1	2	6	3	1	1	2
Habitation: non précisée	4	5	6	5	4	3	8	7	6	4	8	2
Habitation: allée	1	8	6	4	7	4	2	6	6	5	2	3
Institution d'enseignement	6	8	6	6	3	4	7	3	1	5	1	2
Habitation: jardin	6	7	5	5	2	2	6	1	2	6	1	1
Horeca	4	6	2	1	5	6	3	4	2	4	2	2
Culture et loisirs	4	5	5	4	6	1	3	1	1	1	1	2
Autre	2	2	3	2	1	7	5		1	4	2	4
Magasin	2	2	2	4	2	3	2	3	4	1	2	6
Terrain	4	6	3	5	2	2	5	2	2			1
Habitation: garage	5		1	1	4	2		2	1	4	2	1
Habitation: dépendances	5	3	1	1	3		1			1	2	3
Infrastructure sportive	2		2		4	2		3	1	4	2	
Moyen de transport: autre	4	2		4	1	1	2	1		1		
Service public		1		4	1	1	2	1		5	1	
Bâtiment administratif	1			4		1	2	1	2		2	2
Bureau de police	2		1		5	1		1		1	3	1
Chantier	2	1	2	1	2	1		2		1	1	2
Arrêt de bus / tram	1	1			3		1	1		1	2	2
Habitation: résidence secondaire	2					1		2		3		2
Station essence	2			1						1	2	1
Service		1	1				1	1	1		1	
Station de bus / métro et gare de chemin de fer	1			1		1				1		1
Banque / institution financière	1			1				1	1			
Edifice religieux / lieu du culte		1			1					1	1	
Stade			3					1				
Emplacement de vélo		1			1				1			
Cimetière	1									1		
Eaux intérieures et maritimes			1		1							
Maison de débauche					1							
Maison de repos												1
<b>Total</b>	<b>259</b>	<b>266</b>	<b>254</b>	<b>261</b>	<b>224</b>	<b>236</b>	<b>252</b>	<b>221</b>	<b>175</b>	<b>198</b>	<b>192</b>	<b>221</b>

PPF/DGR/DRI/BIPOL - Statistiques policières de criminalité (date de clôture: 19/04/2024)  
 Les données pour les années 2001 jusqu'à 2012 ne sont plus publiées mais restent disponibles sur demande auprès du service BIPOL.



**PZ ZAVENTEM**

**Infractions contre l'intégrité physique**

	2000	2013	2014	2015	2016	2017	2018	2019	2020	2021	2022	2023
Habitation	51	74	103	81	80	92	87	76	51	63	82	109
Voie publique	53	38	49	53	52	52	56	36	38	45	53	57
Inconnue	3	4	6	6	3	13	5	3	10	15	9	6
Horeca	13	9	4	4	5	11	10	6	2	1	4	6
Institution d'enseignement	1	3	3	7	4	5	6	6	1	4	10	6
Parking	8	5	2	5	5	3	2	7	2	3	5	7
Magasin		5	3	3	1	3	5	2	7	6	2	6
Entreprise	8	3	4	1	2	3	1	1		3	3	3
Service public			5	1	3	1		3	1	11	4	3
Moyen de transport: train / tram / métro	1	5	3	1	3	2		1		1		1
Habitation: allée	2	5	1	1	1			1	1	3		2
Infrastructure sportive	4	2			2	2		2		1		4
Station de bus / métro et gare de chemin de fer	2			1	2	3	3		1	2	1	1
Terrain	3	1		1	4	1		1	1	1		3
Habitation: jardin	3		1	1	1		2	1	1	1		3
Culture et loisirs	1	1	2	1		3		1		1	2	1
Autre	1		1	1	1		1	1	1	2	2	1
Moyen de transport: autobus / autocar		2			1		3	1			1	2
Stade	2	1		2		2		1	1			
Station essence			1			2	2	1			1	1
Moyen de transport: autre	1	1		2	2				1			
Bureau de police		1				1	1			1	1	1
Arrêt de bus / tram							1			2	1	
Service	1	1		1							1	
Bâtiment administratif	1		2									
Médecin / dentiste / pharmacien								1				2
Maison de débauche					1	1						
Banque / institution financière				1								
Edifice religieux / lieu du culte									1			
Hôpital										1		
Installation militaire		1										
Maison de repos												1
<b>Total</b>	<b>159</b>	<b>162</b>	<b>190</b>	<b>174</b>	<b>173</b>	<b>200</b>	<b>185</b>	<b>152</b>	<b>120</b>	<b>167</b>	<b>182</b>	<b>226</b>

# ***STATISTIQUES POLICIERES DE CRIMINALITE***

---

***LIEU DE PERPETRATION: ZONE DE POLICE***

**PZ ZAVENTEM**

***PARTIE V : ZONE DE POLICE vs. TYPOLOGIE***



### Typologie de la zone: Catégorie 3

Zone de police
BALEN - DESSEL - MOL
DEMERDAL - DSZ
GAVERS
HEKLA
LOKEREN
MEETJESLAND CENTRUM
MINOS
POLICE ANS - ST-NICOLAS
POLICE BORAINÉ
POLICE DE SERAING - NEUPRE
POLICE LOCALE DE WATERLOO
POLICE LOCALE MARIEMONT
POLICE LOCALE VILLE ATH
POLICE LOCALE WAVRE
POLITIE REGIO TURNHOUT
POLITIEZONE AARSCHOT
POLITIEZONE NOORD
PZ BRASSCHAAT
PZ BREDENE/DE HAAN
PZ CARMA



## CRIMINALITE ENREGISTREE : ZONE DE POLICE vs TYPOLOGIE

PZ DAMME/KNOKKE-HEIST
PZ DEINZE/ZULTE/LIEVEGEM
PZ DENDERMONDE
PZ DILBEEK
PZ GEEL/LAAKDAL/MEERHOUT
PZ GINGELOM/NIEUWERKERKEN/SINT-TRUIDEN
PZ GRIMBERGEN
PZ LIER
PZ RONSE
PZ SCHOTEN
PZ ZAVENTEM
PZ ZENNEVALLEI
REGIO RHODE & SCHELDE
TONGEREN - HERSTAPPE
VILVOORDE - MACHELEN
VLAAMSE ARDENNEN
WOKRA
ZONE DE BRAINE-L'ALLEUD
ZONE DE POLICE DE MOUSCRON
ZONE DES TRIEUX
ZONE NETELAND
ZONE NIVELLES - GENAPPE
ZONE RHODE
ZP AISEAU-PRESLES/CHATELET/FARCIENNES





## CRIMINALITE ENREGISTREE : ZONE DE POLICE vs TYPOLOGIE

ZP AWANS/GRACE-HOLLOGNE
ZP BEYNE-FLERON-SOUMAGNE
ZP FLEMALLE
ZP HERSTAL
ZP HUY



## CRIMINALITE ENREGISTREE : ZONE DE POLICE vs TYPOLOGIE

### Typologie de la zone: Catégorie 3

Figure criminelle/phénomène	Niveau	% 2019 - 2020	% 2020 - 2021	% 2021 - 2022
Vol de voiture	ZONE DE POLICE	-28,1%	-47,8%	116,7%
	TYPLOGIE	-22,6%	-8,1%	8,3%
Vol de moto	ZONE DE POLICE	-100,0%	/	0,0%
	TYPLOGIE	-34,2%	5,0%	-2,4%
Carjacking	ZONE DE POLICE	/	/	/
	TYPLOGIE	-18,6%	-12,5%	35,7%
Homejacking	ZONE DE POLICE	-100,0%	/	-100,0%
	TYPLOGIE	-50,0%	112,5%	-11,8%
Vol dans les garages	ZONE DE POLICE	/	-100,0%	/
	TYPLOGIE	-54,1%	26,2%	-15,6%
Vol de vélomoteur	ZONE DE POLICE	-100,0%	/	/
	TYPLOGIE	-25,7%	13,0%	19,5%
Vol de vélo	ZONE DE POLICE	-29,2%	64,7%	19,6%
	TYPLOGIE	-26,4%	7,7%	12,6%
Cambriolage dans habitation	ZONE DE POLICE	-45,1%	85,7%	6,7%
	TYPLOGIE	-28,5%	2,6%	12,5%
Cambriolage ds entreprise ou commerce	ZONE DE POLICE	15,8%	-25,0%	-24,2%
	TYPLOGIE	-30,4%	-8,6%	-1,8%
Cambriolage ds service public ou bâtiment administ	ZONE DE POLICE	-63,6%	0,0%	50,0%
	TYPLOGIE	-21,6%	-19,4%	-4,6%
Vol au bélier	ZONE DE POLICE	/	/	/
	TYPLOGIE	-64,0%	-55,6%	25,0%



## CRIMINALITE ENREGISTREE : ZONE DE POLICE vs TYPOLOGIE

Figure criminelle/phénomène	Niveau	% 2019 - 2020	% 2020 - 2021	% 2021 - 2022
Cambriolage dans bâtiment (total)	ZONE DE POLICE	-36,9%	54,1%	3,3%
	TYPOLOGIE	-28,4%	-0,5%	9,6%
Vol à main armée	ZONE DE POLICE	-28,6%	0,0%	-20,0%
	TYPOLOGIE	-26,6%	-4,3%	-4,0%
Vol avec violence sans arme	ZONE DE POLICE	-18,2%	33,3%	45,8%
	TYPOLOGIE	-20,1%	-3,9%	26,1%
Vol dans ou sur un véhicule	ZONE DE POLICE	-37,6%	61,4%	-10,6%
	TYPOLOGIE	-29,0%	5,6%	11,4%
Sacjacking dans une voiture	ZONE DE POLICE	/	/	/
	TYPOLOGIE	-66,7%	100,0%	300,0%
Vol d'armes et explosifs	ZONE DE POLICE	0,0%	100,0%	100,0%
	TYPOLOGIE	-29,8%	14,5%	7,4%
Steaming	ZONE DE POLICE	/	-100,0%	/
	TYPOLOGIE	-6,3%	-46,7%	125,0%
Arrachage de sac à main	ZONE DE POLICE	/	/	-100,0%
	TYPOLOGIE	-3,7%	-25,0%	25,6%
Vol à l'arraché	ZONE DE POLICE	-71,4%	400,0%	-30,0%
	TYPOLOGIE	-32,6%	-2,4%	12,2%
Vol à la tire	ZONE DE POLICE	-56,3%	-23,8%	87,5%
	TYPOLOGIE	-48,5%	-2,1%	25,6%
Vol à l'étalage	ZONE DE POLICE	-38,3%	62,2%	-25,0%
	TYPOLOGIE	-20,5%	15,7%	13,7%
Vol par ruse	ZONE DE POLICE	-79,3%	100,0%	8,3%
	TYPOLOGIE	-32,5%	21,9%	7,8%



## CRIMINALITE ENREGISTREE : ZONE DE POLICE vs TYPOLOGIE

Figure criminelle/phénomène	Niveau	% 2019 - 2020	% 2020 - 2021	% 2021 - 2022
Vol de métaux	ZONE DE POLICE	-66,7%	500,0%	-16,7%
	TYPOLOGIE	-25,4%	36,5%	35,3%
Vol sur les chantiers	ZONE DE POLICE	-36,4%	14,3%	0,0%
	TYPOLOGIE	-11,9%	-1,6%	22,4%
Home-invasion	ZONE DE POLICE	/	/	-100,0%
	TYPOLOGIE	-53,8%	41,7%	-26,5%
Vol d'animaux	ZONE DE POLICE	/	-100,0%	/
	TYPOLOGIE	-27,7%	26,5%	-7,8%
Vol de cargaison	ZONE DE POLICE	/	/	/
	TYPOLOGIE	24,7%	-47,4%	-6,8%
Fraude de cartes de paiements	ZONE DE POLICE	-66,0%	-11,8%	60,0%
	TYPOLOGIE	-24,1%	6,1%	33,5%
Phishing	ZONE DE POLICE	1.100,0%	-58,3%	-60,0%
	TYPOLOGIE	306,5%	-0,9%	-9,7%
Ransomware	ZONE DE POLICE	0,0%	-50,0%	200,0%
	TYPOLOGIE	-18,8%	-38,5%	33,3%
Shouldersurfing	ZONE DE POLICE	-87,5%	150,0%	-100,0%
	TYPOLOGIE	-56,7%	-45,0%	28,3%
Skimming	ZONE DE POLICE	-80,0%	100,0%	-50,0%
	TYPOLOGIE	-31,3%	-16,4%	89,1%
Violence contre les métiers d'intérêt général	ZONE DE POLICE	66,7%	-40,0%	200,0%
	TYPOLOGIE	-8,5%	5,3%	18,8%
Viol collectif	ZONE DE POLICE	/	/	-100,0%
	TYPOLOGIE	-28,1%	82,6%	-14,3%



## CRIMINALITE ENREGISTREE : ZONE DE POLICE vs TYPOLOGIE

Figure criminelle/phénomène	Niveau	% 2019 - 2020	% 2020 - 2021	% 2021 - 2022
Graffiti	ZONE DE POLICE	50,0%	16,7%	-14,3%
	TYPLOGIE	-0,6%	4,3%	45,5%
Dégradation de voiture	ZONE DE POLICE	-20,3%	-14,5%	22,3%
	TYPLOGIE	-17,4%	2,0%	2,5%
Rixe au couteau	ZONE DE POLICE	/	-100,0%	/
	TYPLOGIE	9,8%	13,8%	-15,0%
VIF: physique, dans le couple	ZONE DE POLICE	-39,6%	82,8%	0,0%
	TYPLOGIE	0,6%	1,6%	9,6%
VIF: physique, envers des descendants	ZONE DE POLICE	-76,5%	75,0%	57,1%
	TYPLOGIE	-4,2%	12,1%	6,0%
VIF: physique, envers d'autres membres	ZONE DE POLICE	0,0%	-12,5%	14,3%
	TYPLOGIE	7,0%	2,3%	1,4%
VIF: sexuelle, dans le couple	ZONE DE POLICE	/	/	-100,0%
	TYPLOGIE	25,0%	-8,0%	-15,2%
VIF: sexuelle, envers des descendants	ZONE DE POLICE	0,0%	0,0%	-50,0%
	TYPLOGIE	14,0%	-11,7%	-59,0%
VIF: sexuelle, envers d'autres membres	ZONE DE POLICE	/	/	/
	TYPLOGIE	-21,7%	-11,1%	0,0%
VIF: psychique, dans le couple	ZONE DE POLICE	-30,6%	80,0%	-53,3%
	TYPLOGIE	-11,8%	5,4%	6,6%
VIF: psychique, envers des descendants	ZONE DE POLICE	/	-50,0%	0,0%
	TYPLOGIE	8,6%	3,3%	18,5%
VIF: psychique, envers d'autres membres	ZONE DE POLICE	-50,0%	-100,0%	/
	TYPLOGIE	0,8%	4,4%	-11,9%



## CRIMINALITE ENREGISTREE : ZONE DE POLICE vs TYPOLOGIE

Figure criminelle/phénomène	Niveau	% 2019 - 2020	% 2020 - 2021	% 2021 - 2022
VIF: économique, dans le couple	ZONE DE POLICE	-100,0%	/	0,0%
	TYPOLOGIE	-7,0%	10,2%	2,7%
VIF: économique, envers des descendants	ZONE DE POLICE	/	/	/
	TYPOLOGIE	23,3%	-5,4%	8,6%
VIF: économique, envers d'autres membres	ZONE DE POLICE	50,0%	100,0%	-33,3%
	TYPOLOGIE	-15,0%	-12,1%	24,4%
Dopage humain	ZONE DE POLICE	0,0%	0,0%	2.600,0%
	TYPOLOGIE	-16,9%	-23,0%	-6,1%
Engraissement illégal	ZONE DE POLICE	/	/	/
	TYPOLOGIE	-10,0%	-11,1%	-43,8%
Vente de cocaïne	ZONE DE POLICE	/	-50,0%	0,0%
	TYPOLOGIE	26,8%	-7,3%	-0,3%
Import-export de cocaïne	ZONE DE POLICE	/	/	0,0%
	TYPOLOGIE	19,2%	-25,8%	-8,7%
Production de drogues synthétiques	ZONE DE POLICE	/	/	/
	TYPOLOGIE	-23,3%	-17,4%	26,3%
Import-export de drogues synthétiques	ZONE DE POLICE	/	-100,0%	/
	TYPOLOGIE	-71,5%	-57,4%	-67,5%
Vente de drogues synthétiques	ZONE DE POLICE	/	100,0%	-100,0%
	TYPOLOGIE	1,9%	-14,9%	-19,3%
Production de cannabis (culture)	ZONE DE POLICE	/	100,0%	-100,0%
	TYPOLOGIE	25,4%	-28,9%	-12,1%
Import-export de cannabis en grande quantité	ZONE DE POLICE	/	/	/
	TYPOLOGIE	5,9%	-5,6%	-70,6%



## CRIMINALITE ENREGISTREE : ZONE DE POLICE vs TYPOLOGIE

Figure criminelle/phénomène	Niveau	% 2019 - 2020	% 2020 - 2021	% 2021 - 2022
Vente de cannabis en grande quantité	ZONE DE POLICE	/	/	/
	TYPOLOGIE	111,1%	47,4%	10,7%
Import-export d'héroïne	ZONE DE POLICE	/	/	-100,0%
	TYPOLOGIE	-18,2%	77,8%	-68,8%
Vente-traffic d'héroïne	ZONE DE POLICE	/	/	-100,0%
	TYPOLOGIE	31,9%	3,2%	-25,0%
Commerce et production d'arme à feu et mun.	ZONE DE POLICE	/	/	/
	TYPOLOGIE	-2,2%	-29,5%	9,7%
Commerce et production d'arme non à feu	ZONE DE POLICE	-100,0%	/	/
	TYPOLOGIE	-35,7%	-55,6%	100,0%
TEH - exploitation économique	ZONE DE POLICE	/	0,0%	-100,0%
	TYPOLOGIE	-12,1%	27,6%	-32,4%
TEH - exploitation sexuelle	ZONE DE POLICE	/	/	-100,0%
	TYPOLOGIE	9,5%	6,2%	-1,2%
Violence physique (transport public)	ZONE DE POLICE	-50,0%	400,0%	-40,0%
	TYPOLOGIE	-28,9%	21,6%	28,6%
Violence physique (voie publique)	ZONE DE POLICE	-20,5%	22,9%	14,0%
	TYPOLOGIE	-15,5%	12,2%	12,5%
Violence physique (autre endroit public)	ZONE DE POLICE	150,0%	20,0%	-50,0%
	TYPOLOGIE	8,9%	12,1%	0,0%
Violence physique (endroit accessible au public)	ZONE DE POLICE	-23,8%	-18,8%	23,1%
	TYPOLOGIE	-30,3%	1,4%	49,7%
Violence sexuelle (transport public)	ZONE DE POLICE	-100,0%	/	/
	TYPOLOGIE	-19,2%	57,1%	4,5%



## CRIMINALITE ENREGISTREE : ZONE DE POLICE vs TYPOLOGIE

Figure criminelle/phénomène	Niveau	% 2019 - 2020	% 2020 - 2021	% 2021 - 2022
Violence sexuelle (voie publique)	ZONE DE POLICE	-37,5%	-80,0%	100,0%
	TYPOLOGIE	-15,7%	-5,0%	17,0%
Violence sexuelle (autre endroit public)	ZONE DE POLICE	0,0%	-100,0%	/
	TYPOLOGIE	22,7%	15,8%	-11,8%
Violence sexuelle (endroit accessible au public)	ZONE DE POLICE	0,0%	0,0%	100,0%
	TYPOLOGIE	-42,0%	58,8%	29,6%
Violence psychique (transport public)	ZONE DE POLICE	-80,0%	0,0%	100,0%
	TYPOLOGIE	-20,5%	31,0%	16,4%
Violence psychique (voie publique)	ZONE DE POLICE	22,9%	-7,0%	30,0%
	TYPOLOGIE	-1,3%	2,1%	6,9%
Violence psychique (autre endroit public)	ZONE DE POLICE	-75,0%	200,0%	-33,3%
	TYPOLOGIE	7,8%	-17,5%	21,5%
Violence psychique (endroit accessible au public)	ZONE DE POLICE	-35,0%	-30,8%	100,0%
	TYPOLOGIE	-15,5%	-0,3%	16,2%
Vol à main armée (transport public)	ZONE DE POLICE	/	/	/
	TYPOLOGIE	133,3%	-42,9%	50,0%
Vol à main armée (voie publique)	ZONE DE POLICE	100,0%	0,0%	-50,0%
	TYPOLOGIE	-21,3%	1,8%	-1,8%
Vol à main armée (autre endroit public)	ZONE DE POLICE	/	/	/
	TYPOLOGIE	-29,4%	-58,3%	120,0%
Vol à main armée (endroit accessible au public)	ZONE DE POLICE	-25,0%	-66,7%	-100,0%
	TYPOLOGIE	-33,2%	-12,1%	-4,3%
Vol avec violence sans arme (transport public)	ZONE DE POLICE	-50,0%	-100,0%	/
	TYPOLOGIE	-27,7%	23,5%	28,6%





## CRIMINALITE ENREGISTREE : ZONE DE POLICE vs TYPOLOGIE

Figure criminelle/phénomène	Niveau	% 2019 - 2020	% 2020 - 2021	% 2021 - 2022
Vol avec violence sans arme (voie publique)	ZONE DE POLICE	-20,0%	125,0%	-55,6%
	TYPLOGIE	-29,2%	-0,6%	6,7%
Vol avec violence sans arme (autre endroit public)	ZONE DE POLICE	-100,0%	/	-100,0%
	TYPLOGIE	-19,2%	-23,7%	24,4%
Vol avec violence sans arme (endr. acces. au pub.)	ZONE DE POLICE	50,0%	-66,7%	600,0%
	TYPLOGIE	-22,8%	-2,0%	23,7%
Faux policiers	ZONE DE POLICE	/	-100,0%	/
	TYPLOGIE	5,3%	-20,0%	18,8%
Terrorisme, extrémisme et radicalisme	ZONE DE POLICE	0,0%	100,0%	50,0%
	TYPLOGIE	7,9%	0,0%	-14,6%
Cyberharcèlement	ZONE DE POLICE	43,8%	21,7%	-10,7%
	TYPLOGIE	7,5%	3,2%	-1,2%
Fraude à l'identité	ZONE DE POLICE	60,0%	-8,3%	-4,5%
	TYPLOGIE	26,3%	3,5%	-6,0%

# ***STATISTIQUES POLICIERES DE CRIMINALITE***

---

***LIEU DE PERPETRATION: ZONE DE POLICE***

**PZ ZAVENTEM**

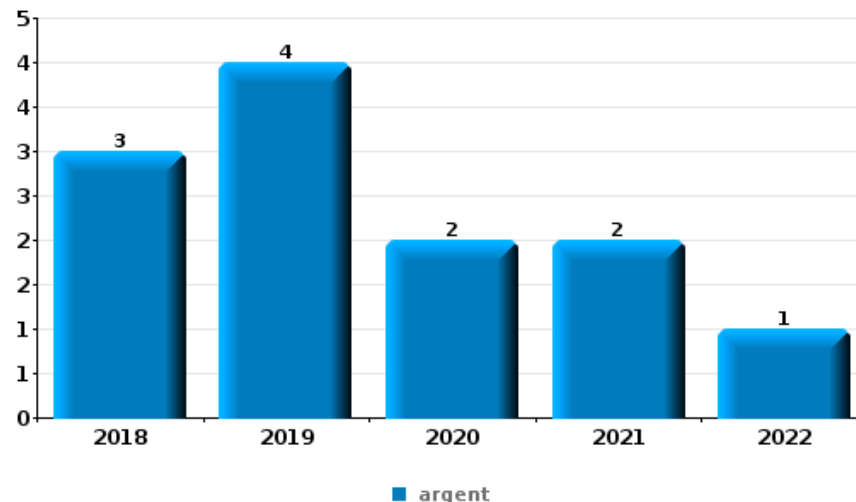
***PARTIE VI : OBJETS ET MOYENS DE TRANSPORT***



**PZ ZAVENTEM**

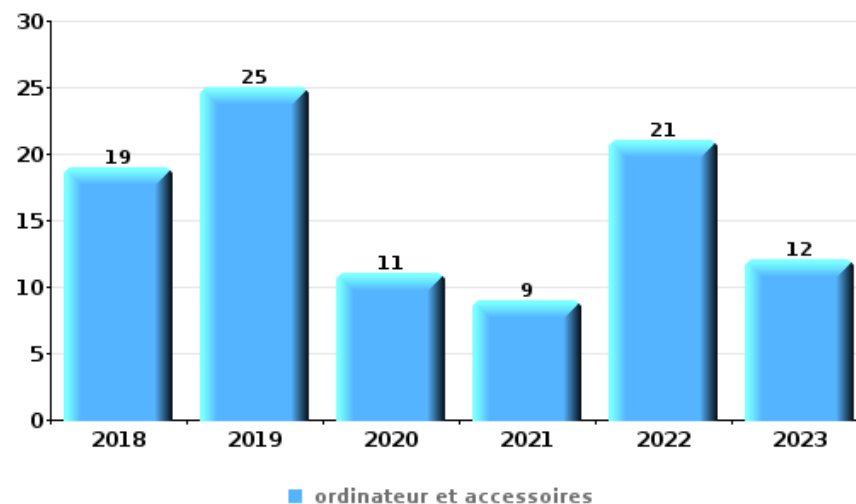
**Vol à main armée**

Top 5 Objets volés (sbd nombre de faits)		2018	2019	2020	2021	2022	2023
1	argent	3	4	2	2	1	
2	GSM et accessoires	2	2	2	2	2	
3	bijouterie / montre	1	2	1	1		
4	carte bancaire / carte de crédit	1		1	1	1	
4	clé	1	1		2		



**Vol dans ou sur un véhicule**

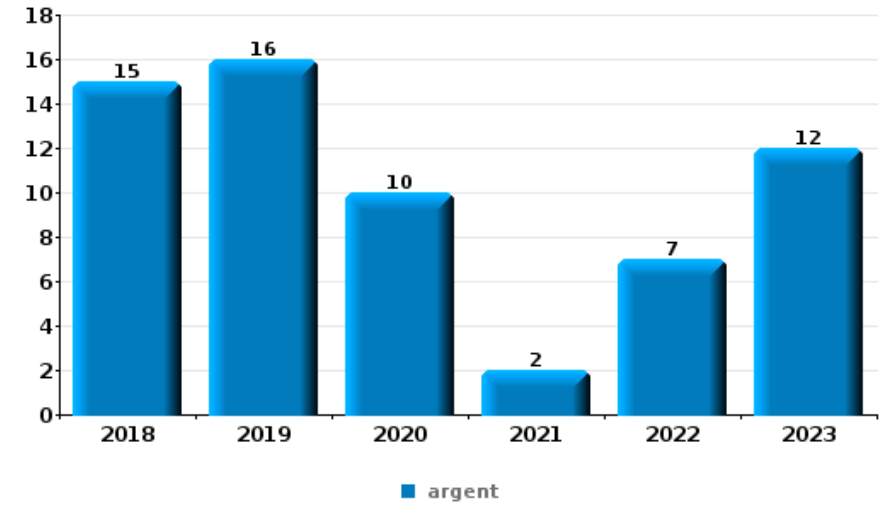
Top 5 Objets volés (sbd nombre de faits)		2018	2019	2020	2021	2022	2023
1	ordinateur et accessoires	19	25	11	9	21	12
2	argent	8	14	7	16	22	11
3	carte d'identité / passeport	7	16	8	12	19	14
4	permis de conduire	9	12	6	15	18	13
5	carte bancaire / carte de crédit	8	11	5	13	18	15
5	pièce de moyen de transport	15	22	8	12	4	9





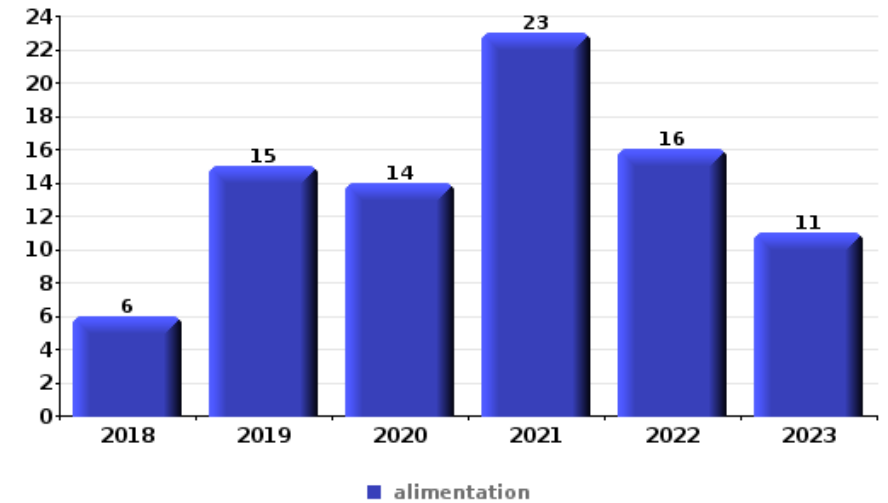
**Cambrilage ds entreprise ou commerce**

Top 5 Objets volés (sbd nombre de faits)		2018	2019	2020	2021	2022	2023
1	argent	15	16	10	2	7	12
2	ordinateur et accessoires	4	1	6	3	2	9
3	coffre-fort / coffret (argent) / caisse	2	4	1			5
4	outillage	3	1	3	1		3
5	multimédia	3	1	3	1		2
5	tabac	1	2	3	1		3



**Vol à l'étalage**

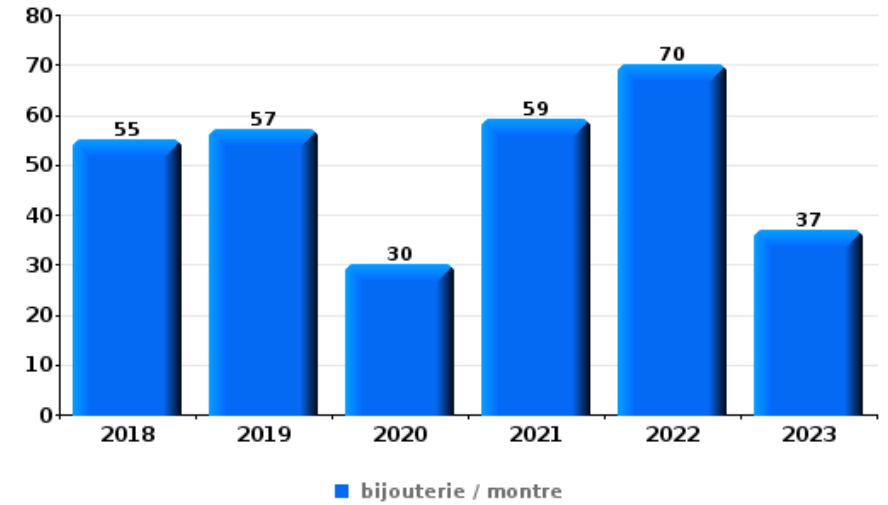
Top 5 Objets volés (sbd nombre de faits)		2018	2019	2020	2021	2022	2023
1	alimentation	6	15	14	23	16	11
2	meuble	3	5	1	9	3	4
3	ordinateur et accessoires	1	4	3	3	3	3
4	parfum / produit de beauté		7	5	1	1	1
5	tabac	1	2	2	3	3	2





**Cambrilage dans habitation**

Top 5 Objets volés (sbd nombre de faits)		2018	2019	2020	2021	2022	2023
1	bijouterie / montre	55	57	30	59	70	37
2	argent	35	48	15	36	44	22
3	ordinateur et accessoires	20	24	4	16	12	11
4	vêtement	17	6	3	18	14	8
5	multimédia	21	11	3	7	14	8



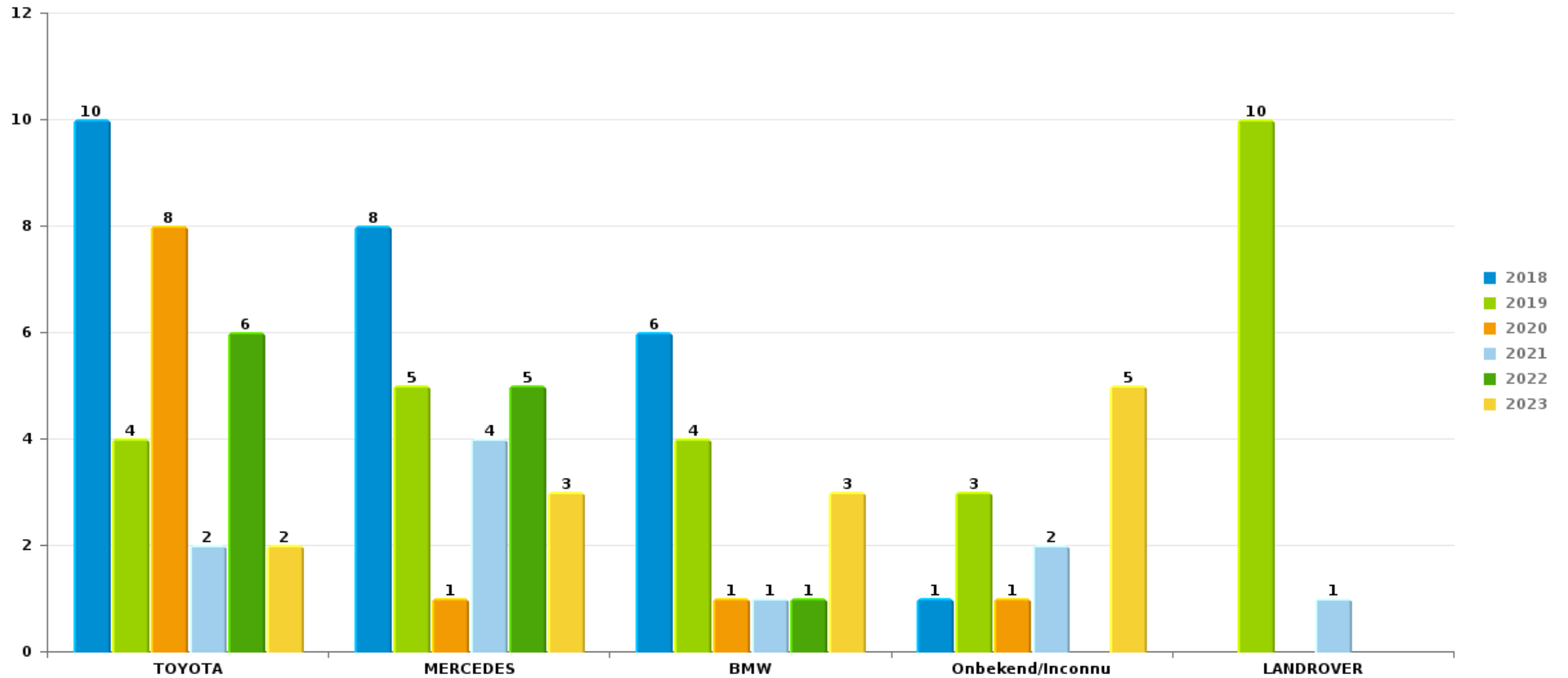
*Remarque: en ce qui concerne les objets, aucun total n'est reproduit étant donné que plusieurs objets peuvent avoir été volés lors d'un même fait.*



PZ ZAVENTEM

Vol de voiture

Nombre de voitures volées par marque (Top 5)



# ***STATISTIQUES POLICIERES DE CRIMINALITE***

---

***LIEU DE PERPETRATION: ZONE DE POLICE***

**PZ ZAVENTEM**

***PARTIE VII : SUSPECTS***



## Partie 1: Niveau FAITS (comptage du nombre de faits pour lesquels un certain type de suspect est impliqué)

### 1.1. Nombre d'infractions selon le sexe des suspects identifiés (par catégorie principale)

Étant donné que, tant un suspect identifié masculin qu'un suspect identifié féminin peuvent être impliqués lors d'un même fait, il est possible que la somme des colonnes «Hommes» et «Femmes» soit supérieure à la valeur de la colonne «Total...» (voir également la note méthodologique)

#### PZ ZAVENTEM

2023

Catégorie principale / Sexe	Nombre total de faits avec au moins 1 suspect	Hommes	%	Femmes	%
Législation sur les étrangers	149	126	84,6%	30	20,1%
Infr. contre l'intégrité physique	66	55	83,3%	19	28,8%
Drogues	70	67	95,7%	5	7,1%
Vol et extorsion	62	54	87,1%	10	16,1%
Ivresse et alcool	53	42	79,2%	11	20,8%
Fraude	42	36	85,7%	10	23,8%
Registre de population	39	32	82,1%	10	25,6%
Code pénal social	28	21	75,0%	10	35,7%
Dégradation de la propriété	31	26	83,9%	5	16,1%
Infr. contre la sécurité publique	24	22	91,7%	4	16,7%
Environnement	14	13	92,9%	11	78,6%
Infr. contre l'autorité publique	21	17	81,0%	6	28,6%
Hormones et dopage	18	17	94,4%	2	11,1%
Protection de la jeunesse	11	9	81,8%	6	54,5%
Infr. contre autres valeurs morales et sentiments	13	12	92,3%	2	15,4%
Armes et explosifs	12	12	100,0%		



## CRIMINALITE ENREGISTREE: SUSPECTS



Catégorie principale / Sexe	Nombre total de faits avec au moins 1 suspect	Hommes	%	Femmes	%
Infr. contre la foi publique	12	10	83,3%	2	16,7%
Pratiques commerciales	10	10	100,0%	1	10,0%
Criminalité informatique	9	6	66,7%	3	33,3%
Infr. contre les moeurs	7	7	100,0%	1	14,3%
Protection de la personne	8	7	87,5%	1	12,5%
Travail	4	1	25,0%	3	75,0%
Législation économique	2	1	50,0%	2	100,0%
Autres lois spéciales	1			1	100,0%
Exercice illégal de l'autorité publique	1			1	100,0%
Infr. contre la liberté individuelle	1	1	100,0%		
Infr. relative au statut juridique de l'enfant	1	1	100,0%		
Traite des êtres humains	1	1	100,0%		
<b>Total</b>	<b>710</b>	<b>606</b>	<b>85,4 %</b>	<b>156</b>	<b>22,0 %</b>



## 1.2. Nombre d'infractions selon le sexe des suspects identifiés (par figure criminelle)

Étant donné que, tant un suspect identifié masculin qu'un suspect identifié féminin peuvent être impliqués lors d'un même fait, il est possible que la somme des colonnes «Hommes» et «Femmes» soit supérieure à la valeur de la colonne «Total...» (voir également la note méthodologique)

### PZ ZAVENTEM

2023

### FC Vol moyen de transport

Figure criminelle / Sexe	Nombre total de faits avec au moins 1 suspect identifié	Hommes	%
Vol de voiture	1	1	100,0%
Vol dans les garages	1	1	100,0%
Vol de vélo	3	3	100,0%
Total	PA	PA	PA

### FC Cambriolage

Figure criminelle / Sexe	Nombre total de faits avec au moins 1 suspect identifié	Hommes	%
Cambriolage dans habitation	12	12	100,0%
Cambriolage ds entreprise ou commerce	2	2	100,0%
Cambriolage ds service public ou bâtiment administ	1	1	100,0%
Cambriolage dans bâtiment (total)	15	15	100,0%
Total	PA	PA	PA

## CRIMINALITE ENREGISTREE: SUSPECTS



### FC Vol autre

Figure criminelle / Sexe	Nombre total de faits avec au moins 1 suspect identifié	Hommes	%	Femmes	%
Vol avec violence sans arme	7	6	85,7%	2	28,6%
Vol dans ou sur un véhicule	5	5	100,0%		
Vol d'armes et explosifs	2	2	100,0%		
Vol à la tire	1	1	100,0%		
Vol à l'étalage	22	15	68,2%	8	36,4%
Vol par ruse	4	3	75,0%	1	25,0%
<b>Total</b>	<b>PA</b>	<b>PA</b>	<b>PA</b>	<b>PA</b>	<b>PA</b>

### Criminalité ICT

Figure criminelle / Sexe	Nombre total de faits avec au moins 1 suspect identifié	Hommes	%
Fraude de cartes de paiements	1	1	100,0%
Shouldersurfing	1	1	100,0%
<b>Total</b>	<b>PA</b>	<b>PA</b>	<b>PA</b>

### FC Autre

Figure criminelle / Sexe	Nombre total de faits avec au moins 1 suspect identifié	Hommes	%	Femmes	%
Violence contre les métiers d'intérêt général	7	6	85,7%	1	14,3%
Dégradation de voiture	10	8	80,0%	2	20,0%
<b>Total</b>	<b>PA</b>	<b>PA</b>	<b>PA</b>	<b>PA</b>	<b>PA</b>

## CRIMINALITE ENREGISTREE: SUSPECTS



### PH Violence intrafamiliale (VIF)

Figure criminelle / Sexe	Nombre total de faits avec au moins 1 suspect identifié	Hommes	%	Femmes	%
VIF: physique, dans le couple	23	20	87,0%	8	34,8%
VIF: physique, envers des descendants	6	5	83,3%	2	33,3%
VIF: physique, envers d'autres membres	8	8	100,0%	1	12,5%
VIF: psychique, dans le couple	8	8	100,0%		
VIF: psychique, envers des descendants	4	4	100,0%	2	50,0%
VIF: psychique, envers d'autres membres	4	3	75,0%	1	25,0%
VIF: économique, dans le couple	6	5	83,3%	1	16,7%
VIF: économique, envers d'autres membres	6	6	100,0%		
<b>Total</b>	<b>PA</b>	<b>PA</b>	<b>PA</b>	<b>PA</b>	<b>PA</b>

### PH Hormones et dopage

Figure criminelle / Sexe	Nombre total de faits avec au moins 1 suspect identifié	Hommes	%	Femmes	%
Dopage humain	18	17	94,4%	2	11,1%
<b>Total</b>	<b>PA</b>	<b>PA</b>	<b>PA</b>	<b>PA</b>	<b>PA</b>

### PH Drogues

Figure criminelle / Sexe	Nombre total de faits avec au moins 1 suspect identifié	Hommes	%	Femmes	%
Vente de cocaïne	2	2	100,0%		
Import-export de cannabis en grande quantité	1	1	100,0%	1	100,0%
<b>Total</b>	<b>PA</b>	<b>PA</b>	<b>PA</b>	<b>PA</b>	<b>PA</b>

## CRIMINALITE ENREGISTREE: SUSPECTS



### PH Traite des êtres humains

Figure criminelle / Sexe	Nombre total de faits avec au moins 1 suspect identifié	Hommes	%
TEH - exploitation économique	1	1	100,0%
<b>Total</b>	<b>PA</b>	<b>PA</b>	<b>PA</b>

### PH Violence dans l'espace public

Figure criminelle / Sexe	Nombre total de faits avec au moins 1 suspect identifié	Hommes	%	Femmes	%
Violence physique (transport public)	1			1	100,0%
Violence physique (voie publique)	19	19	100,0%	3	15,8%
Violence physique (autre endroit public)	4	2	50,0%	2	50,0%
Violence physique (endroit accessible au public)	11	7	63,6%	5	45,5%
Violence sexuelle (transport public)	1	1	100,0%		
Violence sexuelle (voie publique)	4	4	100,0%	1	25,0%
Violence psychique (voie publique)	12	11	91,7%	1	8,3%
Violence psychique (autre endroit public)	1			1	100,0%
Violence psychique (endroit accessible au public)	2	1	50,0%	1	50,0%
Vol avec violence sans arme (transport public)	1	1	100,0%		
Vol avec violence sans arme (voie publique)	1	1	100,0%		
Vol avec violence sans arme (endr. acces. au pub.)	2	1	50,0%	1	50,0%
<b>Total</b>	<b>PA</b>	<b>PA</b>	<b>PA</b>	<b>PA</b>	<b>PA</b>

### PH Autre

Figure criminelle / Sexe	Nombre total de faits avec au moins 1 suspect identifié	Hommes	%	Femmes	%
Cyberharcèlement	6	6	100,0%		
Fraude à l'identité	9	8	88,9%	2	22,2%
<b>Total</b>	<b>PA</b>	<b>PA</b>	<b>PA</b>	<b>PA</b>	<b>PA</b>





### 1.3. Nombre d'infractions selon l'âge des suspects identifiés (par catégorie principale)

Étant donné que, tant un suspect identifié mineur qu'un suspect identifié majeur peuvent être impliqués lors d'un même fait, il est possible que la somme des colonnes «Mineur» et «Majeur» soit supérieure à la valeur de la colonne «Total...» (voir également la note méthodologique)

#### PZ ZAVENTEM

2023

Catégorie principale / Âge	Nombre total de faits avec au moins 1 suspect identifié	Mineur	%	Majeur	%
Législation sur les étrangers	149	4	2,7%	147	98,7%
Drogues	70	1	1,4%	69	98,6%
Infr. contre l'intégrité physique	66	6	9,1%	61	92,4%
Vol et extorsion	62	8	12,9%	54	87,1%
Ivresse et alcool	53	1	1,9%	52	98,1%
Fraude	42	2	4,8%	41	97,6%
Registre de population	39	1	2,6%	38	97,4%
Dégradation de la propriété	31	2	6,5%	30	96,8%
Code pénal social	28			28	100,0%
Infr. contre la sécurité publique	24	2	8,3%	22	91,7%
Infr. contre l'autorité publique	21			21	100,0%
Hormones et dopage	18	1	5,6%	17	94,4%
Environnement	14			14	100,0%
Infr. contre autres valeurs morales et sentiments	13			13	100,0%
Armes et explosifs	12			12	100,0%
Infr. contre la foi publique	12			12	100,0%
Protection de la jeunesse	11	3	27,3%	8	72,7%
Pratiques commerciales	10			10	100,0%
Criminalité informatique	9			9	100,0%
Protection de la personne	8			8	100,0%
Infr. contre les moeurs	7	1	14,3%	6	85,7%
Travail	4			4	100,0%
Législation économique	2			2	100,0%
Autres lois spéciales	1			1	100,0%
Exercice illégal de l'autorité publique	1			1	100,0%
Infr. contre la liberté individuelle	1			1	100,0%
Infr. relative au statut juridique de l'enfant	1			1	100,0%
Traite des êtres humains	1			1	100,0%

## CRIMINALITE ENREGISTREE: SUSPECTS



Catégorie principale / Âge	Nombre total de faits avec au moins 1 suspect identifié	Mineur	%	Majeur	%
Total	710	32	4,5%	683	96,2%





### 1.4. Nombre d'infractions selon l'âge des suspects identifiés (par figure criminelle)

Étant donné que, tant un suspect identifié mineur qu'un suspect identifié majeur peuvent être impliqués lors d'un même fait, il est possible que la somme des colonnes «Mineur» et «Majeur» soit supérieure à la valeur de la colonne «Total...»  
(voir également la note méthodologique)

#### PZ ZAVENTEM

2023

#### FC Vol moyen de transport

Figure criminelle / Âge	Nombre total de faits avec au moins 1 suspect identifié	Majeur	%
Vol de voiture	1	1	100,0%
Vol dans les garages	1	1	100,0%
Vol de vélo	3	3	100,0%
<b>Total</b>	<b>PA</b>	<b>PA</b>	<b>PA</b>

#### FC Cambriolage

Figure criminelle / Âge	Nombre total de faits avec au moins 1 suspect identifié	Mineur	%	Majeur	%
Cambriolage dans habitation	12			12	100,0%
Cambriolage ds entreprise ou commerce	2			2	100,0%
Cambriolage ds service public ou bâtiment administ	1	1	100,0%		
Cambriolage dans bâtiment (total)	15	1	6,7%	14	93,3%
<b>Total</b>	<b>PA</b>	<b>PA</b>	<b>PA</b>	<b>PA</b>	<b>PA</b>



**FC Vol autre**

Figure criminelle / Âge	Nombre total de faits avec au moins 1 suspect identifié	Mineur	%	Majeur	%
Vol avec violence sans arme	7	2	28,6%	5	71,4%
Vol dans ou sur un véhicule	5			5	100,0%
Vol d'armes et explosifs	2			2	100,0%
Vol à la tire	1			1	100,0%
Vol à l'étalage	22	1	4,5%	21	95,5%
Vol par ruse	4	1	25,0%	3	75,0%
<b>Total</b>	<b>PA</b>	<b>PA</b>	<b>PA</b>	<b>PA</b>	<b>PA</b>

**Criminalité ICT**

Figure criminelle / Âge	Nombre total de faits avec au moins 1 suspect identifié	Majeur	%
Fraude de cartes de paiements	1	1	100,0%
Shouldersurfing	1	1	100,0%
<b>Total</b>	<b>PA</b>	<b>PA</b>	<b>PA</b>

**FC Autre**

Figure criminelle / Âge	Nombre total de faits avec au moins 1 suspect identifié	Mineur	%	Majeur	%
Violence contre les métiers d'intérêt général	7			7	100,0%
Dégradation de voiture	10	1	10,0%	9	90,0%
<b>Total</b>	<b>PA</b>	<b>PA</b>	<b>PA</b>	<b>PA</b>	<b>PA</b>



### PH Violence intrafamiliale (VIF)

Figure criminelle / Âge	Nombre total de faits avec au moins 1 suspect identifié	Mineur	%	Majeur	%
VIF: physique, dans le couple	23			23	100,0%
VIF: physique, envers des descendants	6			6	100,0%
VIF: physique, envers d'autres membres	8	1	12,5%	7	87,5%
VIF: psychique, dans le couple	8			8	100,0%
VIF: psychique, envers des descendants	4			4	100,0%
VIF: psychique, envers d'autres membres	4	1	25,0%	3	75,0%
VIF: économique, dans le couple	6			6	100,0%
VIF: économique, envers d'autres membres	6			6	100,0%
<b>Total</b>	<b>PA</b>	<b>PA</b>	<b>PA</b>	<b>PA</b>	<b>PA</b>

### PH Hormones et dopage

Figure criminelle / Âge	Nombre total de faits avec au moins 1 suspect identifié	Mineur	%	Majeur	%
Dopage humain	18	1	5,6%	17	94,4%
<b>Total</b>	<b>PA</b>	<b>PA</b>	<b>PA</b>	<b>PA</b>	<b>PA</b>

### PH Drogues

Figure criminelle / Âge	Nombre total de faits avec au moins 1 suspect identifié	Majeur	%
Vente de cocaïne	2	2	100,0%
Import-export de cannabis en grande quantité	1	1	100,0%
<b>Total</b>	<b>PA</b>	<b>PA</b>	<b>PA</b>

### PH Traite des êtres humains

Figure criminelle / Âge	Nombre total de faits avec au moins 1 suspect identifié	Majeur	%
TEH - exploitation économique	1	1	100,0%
<b>Total</b>	<b>PA</b>	<b>PA</b>	<b>PA</b>



**PH Violence dans l'espace public**

Figure criminelle / Âge	Nombre total de faits avec au moins 1 suspect identifié	Mineur	%	Majeur	%
Violence physique (transport public)	1			1	100,0%
Violence physique (voie publique)	19			19	100,0%
Violence physique (autre endroit public)	4	1	25,0%	4	100,0%
Violence physique (endroit accessible au public)	11	1	9,1%	10	90,9%
Violence sexuelle (transport public)	1			1	100,0%
Violence sexuelle (voie publique)	4	1	25,0%	3	75,0%
Violence psychique (voie publique)	12			12	100,0%
Violence psychique (autre endroit public)	1			1	100,0%
Violence psychique (endroit accessible au public)	2	1	50,0%	1	50,0%
Vol avec violence sans arme (transport public)	1	1	100,0%		
Vol avec violence sans arme (voie publique)	1	1	100,0%		
Vol avec violence sans arme (endr. acces. au pub.)	2			2	100,0%
<b>Total</b>	<b>PA</b>	<b>PA</b>	<b>PA</b>	<b>PA</b>	<b>PA</b>

**PH Autre**

Figure criminelle / Âge	Nombre total de faits avec au moins 1 suspect identifié	Majeur	%
Cyberharcèlement	6	6	100,0%
Fraude à l'identité	9	9	100,0%
<b>Total</b>	<b>PA</b>	<b>PA</b>	<b>PA</b>



## Partie 2: Niveau SUSPECTS-FAIT (comptage du nombre de combinaisons suspect-fait)

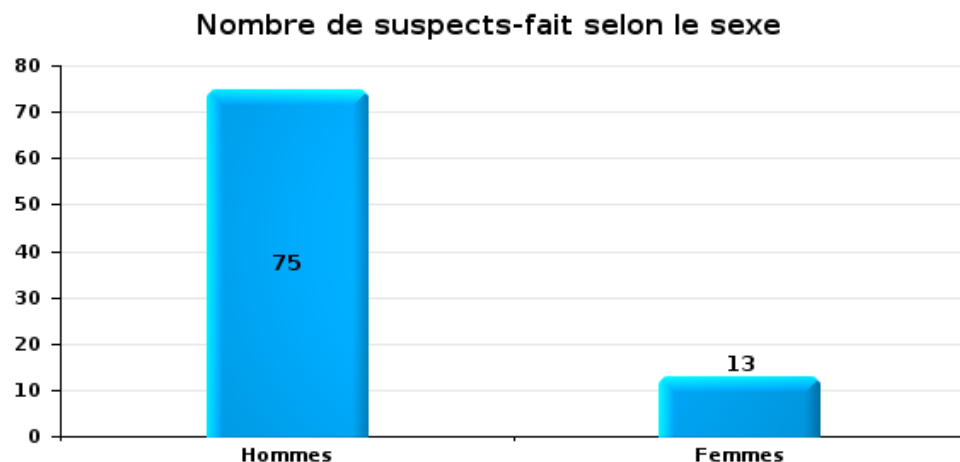
### 2.1. Nombre de suspects-fait selon le sexe des suspects identifiés (TOP 5 des catégories principales)

Lorsqu'un même suspect a commis plusieurs faits durant la période considérée, il est aussi comptabilisé plusieurs fois (voir également la note méthodologique)

#### PZ ZAVENTEM

2023

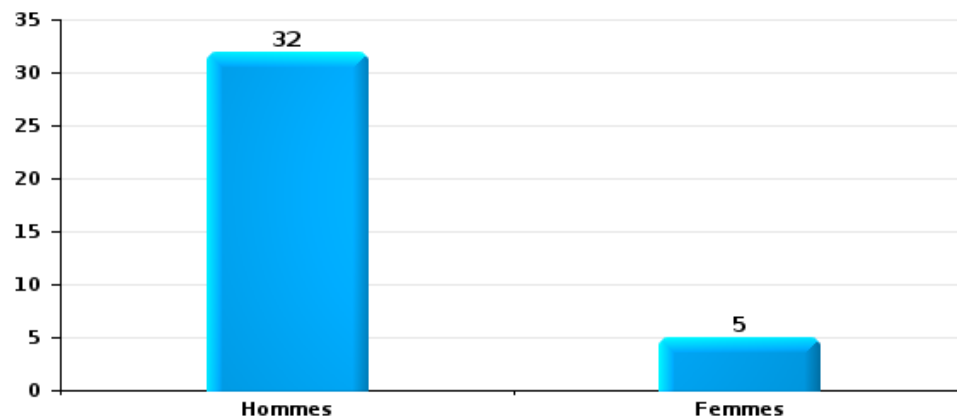
Vol et extorsion





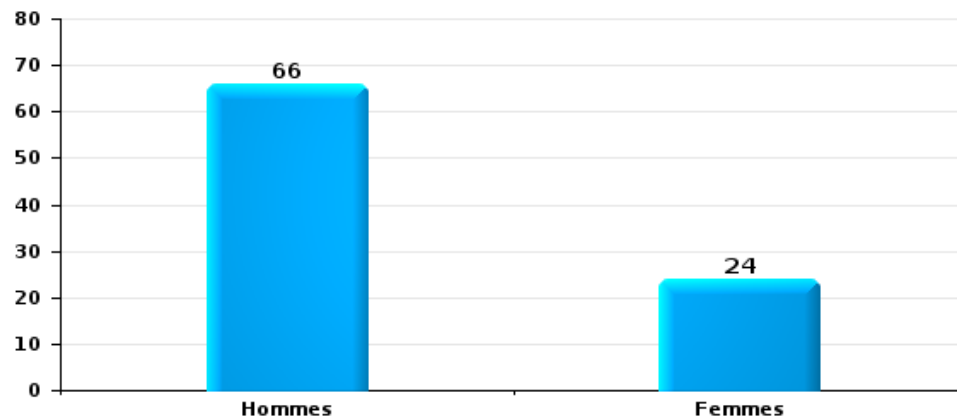
Dégradation de la propriété

Nombre de suspects-fait selon le sexe



Infr. contre l'intégrité physique

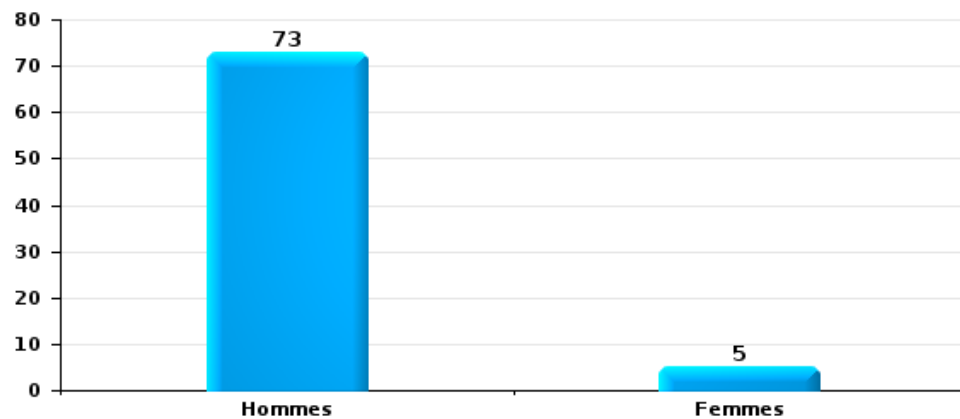
Nombre de suspects-fait selon le sexe





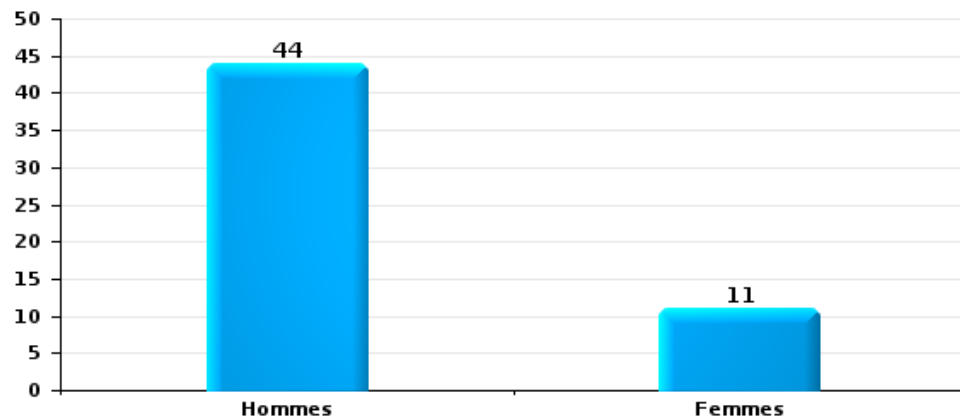
Drogues

Nombre de suspects-fait selon le sexe



Fraude

Nombre de suspects-fait selon le sexe





## 2.2. Nombre de suspects-fait selon le sexe des suspects identifiés (TOP 5 des figures criminelles)

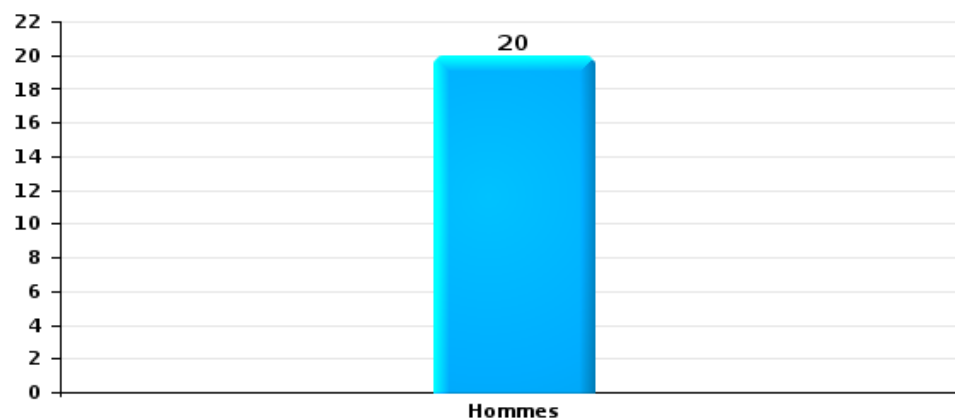
Lorsqu'un même suspect a commis plusieurs faits durant la période considérée, il est aussi comptabilisé plusieurs fois (voir également la note méthodologique)

### PZ ZAVENTEM

2023

### Cambrilage dans bâtiment (total)

Nombre de suspects-fait selon le sexe

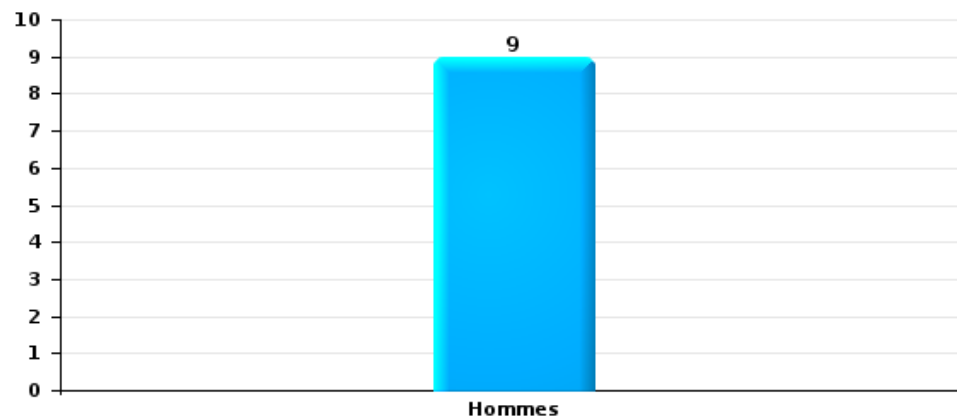






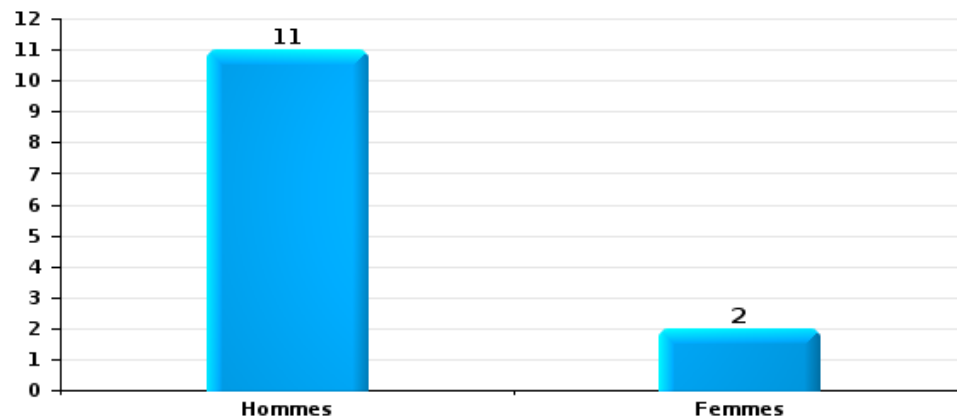
Vol dans ou sur un véhicule

Nombre de suspects-fait selon le sexe



Dégradation de voiture

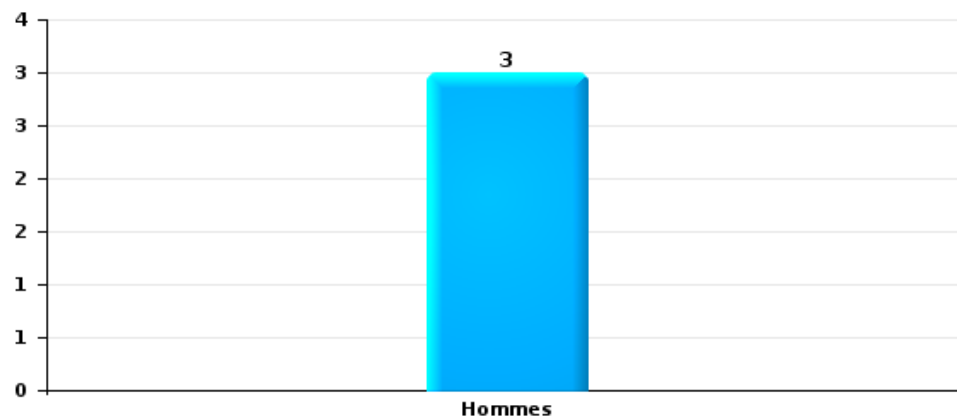
Nombre de suspects-fait selon le sexe





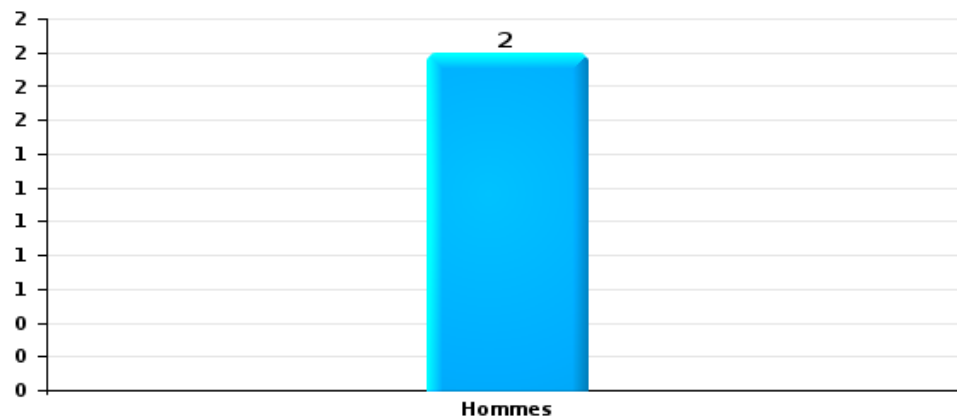
Vol de vélo

Nombre de suspects-fait selon le sexe



Vol à la tire

Nombre de suspects-fait selon le sexe





### 2.3. Nombre de suspects-fait selon l'âge des suspects identifiés (TOP 5 des catégories principales)

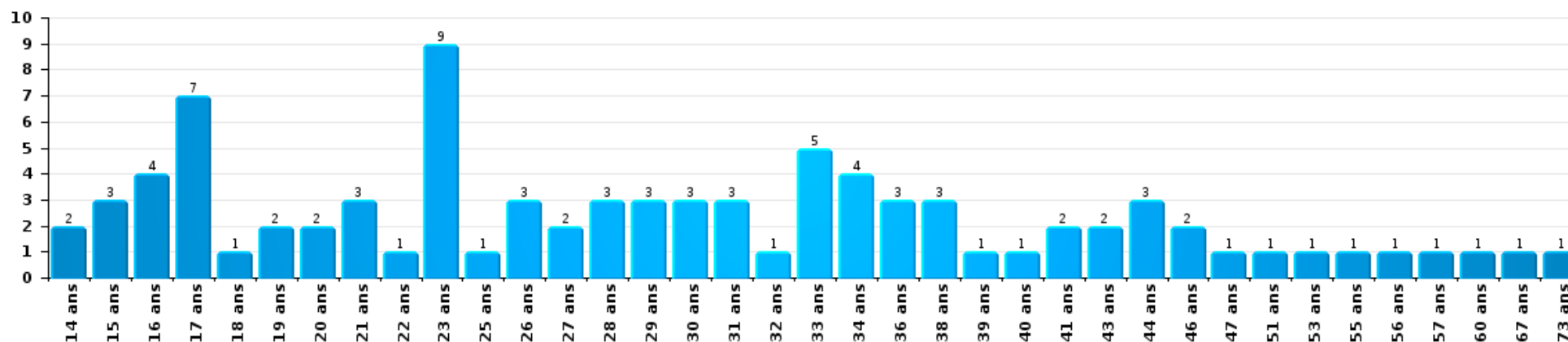
1) Lorsqu'un même suspect a commis plusieurs faits durant la période considérée, il est aussi comptabilisé plusieurs fois, qu'il ait le même âge ou non – 2) Les suspects au-dessous de 14 ans et à partir de 90 ans ne sont pas repris dans le tableau (voir également la note méthodologique)

#### PZ ZAVENTEM

2023

Vol et extorsion

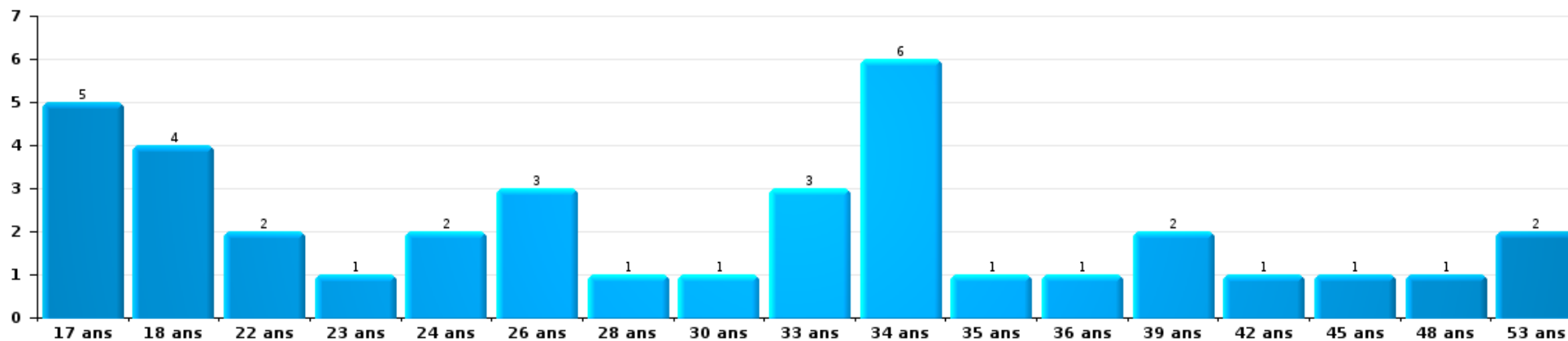
Nombre de suspects-fait par âge (chronologique)





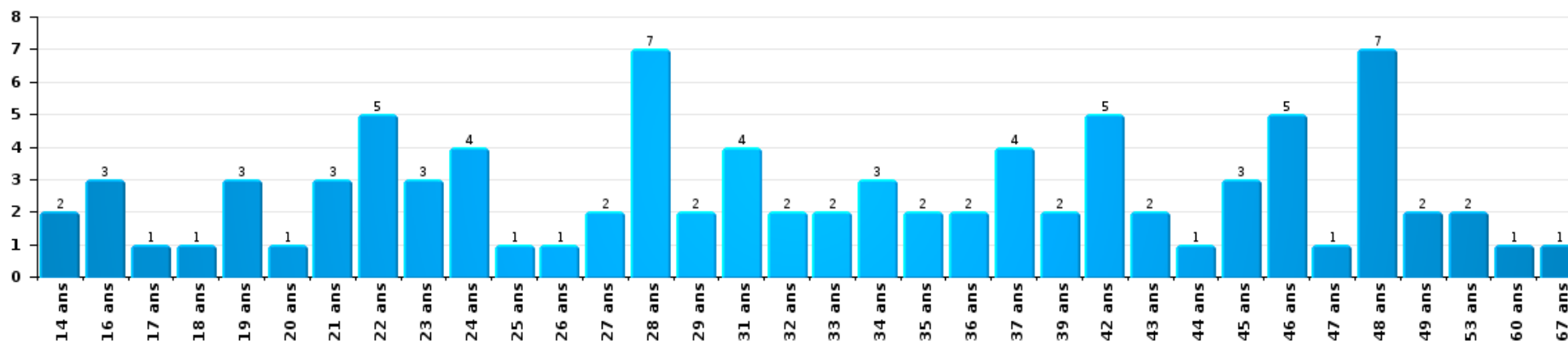
Dégradation de la propriété

Nombre de suspects-fait par âge (chronologique)



Infr. contre l'intégrité physique

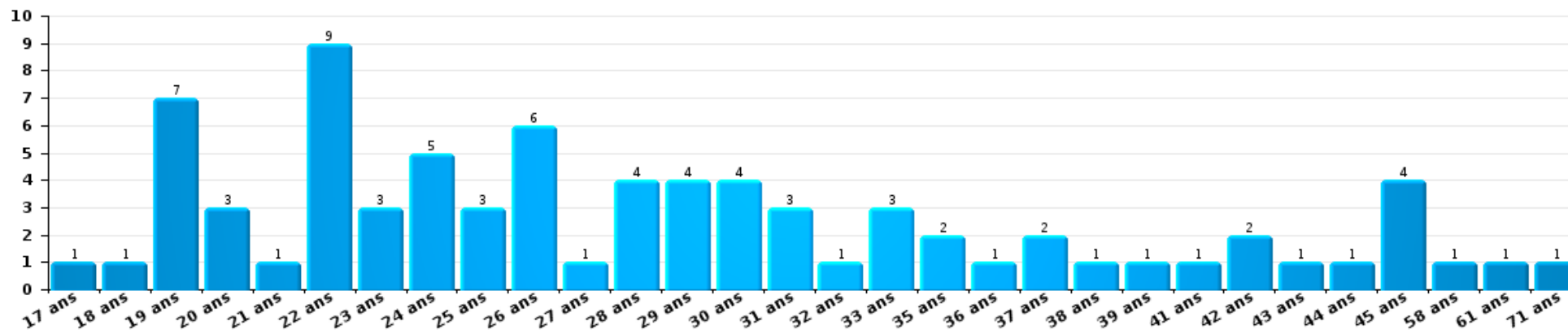
Nombre de suspects-fait par âge (chronologique)





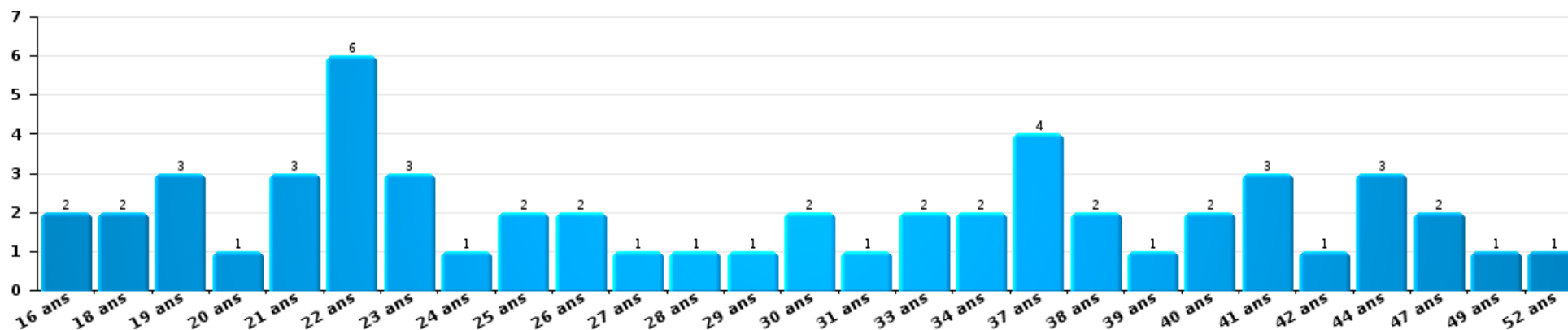
Drogues

Nombre de suspects-fait par âge (chronologique)



Fraude

Nombre de suspects-fait par âge (chronologique)





## 2.4. Nombre de suspects-fait selon l'âge des suspects identifiés (TOP 5 des figures criminelles)

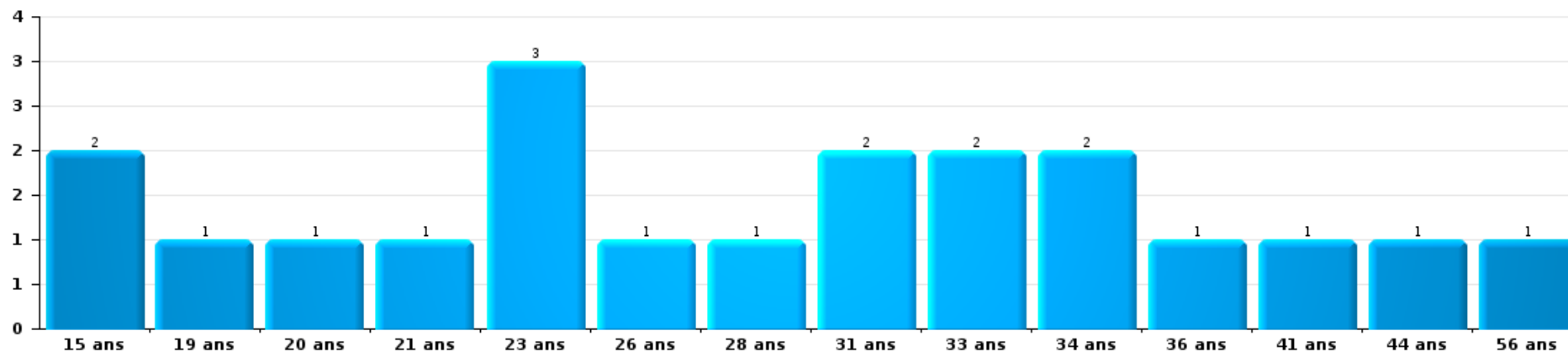
1) Lorsqu'un même suspect a commis plusieurs faits durant la période considérée, il est aussi comptabilisé plusieurs fois, qu'il ait le même âge ou non - 2) Les suspects au-dessous de 14 ans et à partir de 90 ans ne sont pas repris dans le tableau (voir également la note méthodologique)

### PZ ZAVENTEM

2023

#### Cambrilage dans bâtiment (total)

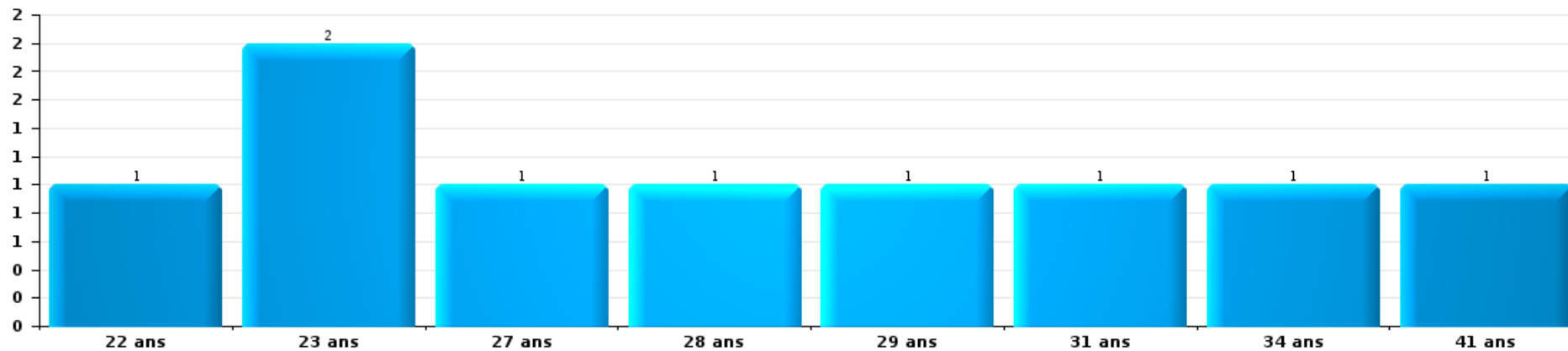
Nombre de suspects-fait par âge (chronologique)





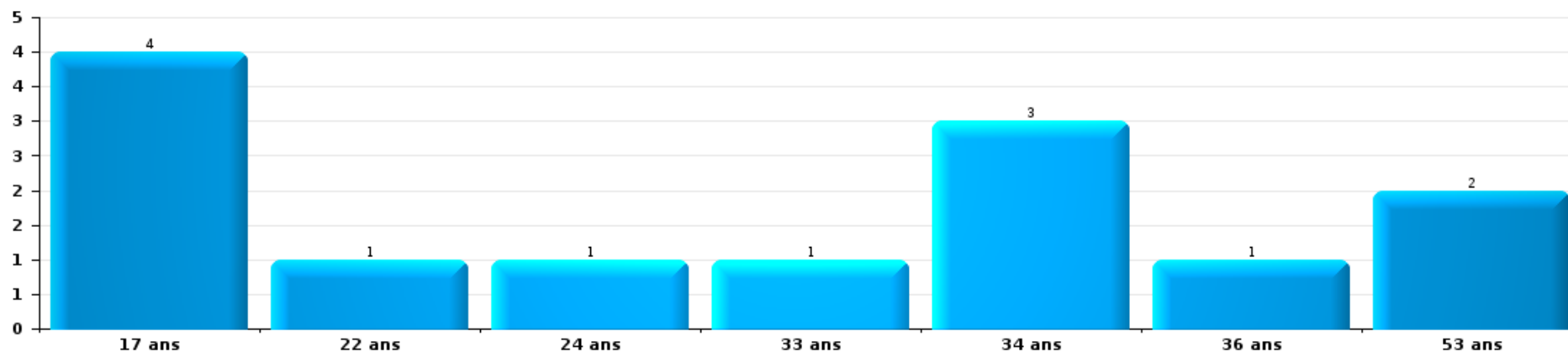
Vol dans ou sur un véhicule

Nombre de suspects-fait par âge (chronologique)



Dégradation de voiture

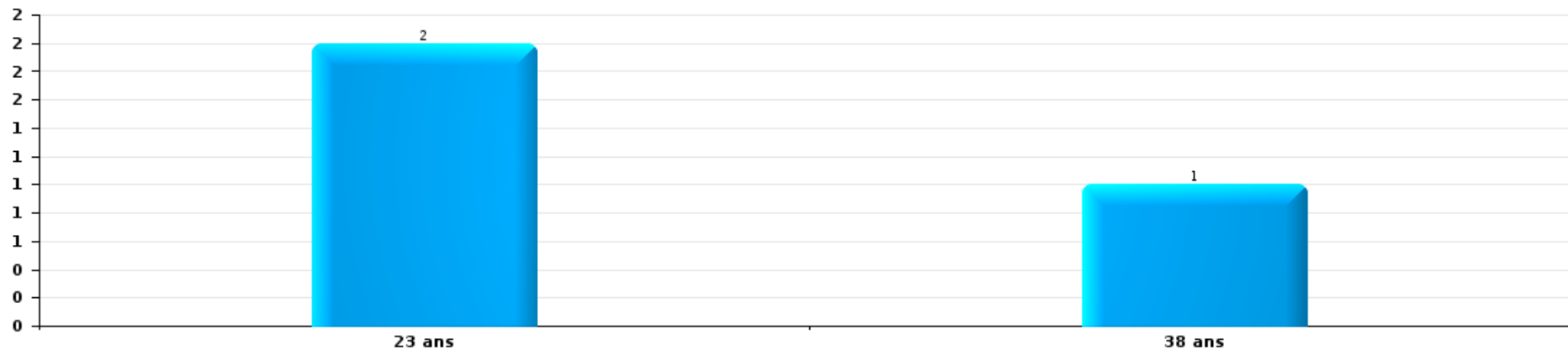
Nombre de suspects-fait par âge (chronologique)





Vol de vélo

Nombre de suspects-fait par âge (chronologique)



Vol à la tire

Nombre de suspects-fait par âge (chronologique)





# ***STATISTIQUES POLICIERES DE CRIMINALITE***

---

***LIEU DE PERPETRATION: ZONE DE POLICE***

**PZ ZAVENTEM**

***ANNEXE I: DETAIL PAR CATEGORIE DE DELIT  
CODE PENAL***



**PZ ZAVENTEM**

**Infraction Code pénal**

**Infr. contre l'intégrité physique**

			2000	2013	2014	2015	2016	2017	2018	2019	2020	2021	2022	2023
Assassinat	Autres	Acc.	1								1	1		
		Tent.				1	1							
		Sous-total	1			1	1					1	1	
Meurtre	Parricide (meurtre)	Tent.				1								
		Acc.										2		
	Non spécifié	Tent.	1											
	Autres	Acc.												1
		Tent.	1	2	4	1	2				1	3	3	1
Sous-total	2	2	4	2	2					1	5	3	1	2
Torture et maltraitance	Torture	Acc.			1									1
		Traitement inhumain	Acc.					1	1					
		Traitement dégradant	Acc.					1	1					
	Sous-total			1		2	2						1	
Coups et/ou blessures vol. en sphère familiale	Entre partenaires ou ex-partenaires	Acc.	18	48	68	48	45	44	56	41	29	50	52	66
	Lors d'un différend familial en général	Acc.	17											
	Par les parents envers un mineur	Acc.	4	4	9	4	4	7	4	11	2	5	9	10
	Par les parents envers personne vulnérable	Acc.				2	1			1				
	Envers les parents	Acc.	1	4	4	6	5	6	4	5	5	2	2	5
	Envers d'autres ascendants directs ou collatéraux	Acc.	1	4	4	6	6	5	3	1	3	3	3	3
	Sous-total	41	60	85	66	61	62	67	59	39	60	66	84	



Infr. contre l'intégrité physique

			2000	2013	2014	2015	2016	2017	2018	2019	2020	2021	2022	2023
Coups et/ou blessures vol. hors sphère familiale	Bagarres (=coups réciproques)	Acc.	16	23	18	24	39	47	35	33	18	24	24	43
	Coups envers fonctionnaire de police	Acc.	3	1	3	1	2	5	2		1	1	3	4
	Envers un mineur par une pers. ayant autorité	Acc.		1	2	5	3	1		1	1	2	3	2
	Envers un mineur qualité de l'auteur inconnue	Acc.	4	4	3	3	6	3	1	5	3	6	10	5
	Envers pers. vulnérable par pers. ayant autorité	Acc.					1							
	Envers pers. vulnérable (qualité auteur inconnue)	Acc.							1					
	Envers un mineur par cohabitant sans rel. Autorité	Acc.										1		
	Envers un arbitre de manifestation sportive	Acc.		1			1							
	Coups envers personnel transport public	Acc.		4	2	1	2	1	1	3		1	2	2
		Tent.			1									
	Coups envers personnel autre service public	Acc.			3			1				1		
	Coups envers profession médicale	Acc.							2					1
	Coups envers personnel institut d'enseignement	Acc.				1							1	1
	Non spécifié	Acc.	64	49	50	58	43	54	55	33	37	46	51	66
	Tent.	1												
	<b>Sous-total</b>		<b>88</b>	<b>83</b>	<b>82</b>	<b>93</b>	<b>97</b>	<b>112</b>	<b>97</b>	<b>75</b>	<b>60</b>	<b>82</b>	<b>94</b>	<b>124</b>
Abstention coupable	Acc.	1		1		1	1	1	1	2	1	1	4	1
	<b>Sous-total</b>	<b>1</b>		<b>1</b>		<b>1</b>	<b>1</b>	<b>1</b>	<b>1</b>	<b>2</b>	<b>1</b>	<b>1</b>	<b>4</b>	<b>1</b>
Autres infr. volontaires. c/ l'intégrité phys.	Privation de soins à enfant ou personne vulnérable	Acc.		1	1									
	Délaissement d'enfant ou personne vulnérable	Acc.				1				1				
	Abandon d'enfant dans le besoin	Acc.								1				1
	Administration substances nuisibles	Acc.								1		1	1	1
	Empoisonnement de denrées	Acc.								1				1
	Entrave méchante à la circulation	Acc.	4	2	5	6	3	9	8	3	5	3	4	5
		Tent.							1		1			
Voies de faits et violences légères	Acc.	5	9	8	4	6	9	6	5	4	10	2	3	
	<b>Sous-total</b>	<b>9</b>	<b>12</b>	<b>14</b>	<b>11</b>	<b>9</b>	<b>18</b>	<b>15</b>	<b>12</b>	<b>10</b>	<b>14</b>	<b>7</b>	<b>11</b>	
Infr. involontaires contre l'intégrité physique	Coups et/ou blessures involontaires	Acc.	8	4	3	1	2	4	1	1	1	2	2	2
	Morsure de chien	Acc.		1		1			2	2	3	4	7	2
	Non spécifié	Acc.	9											
	<b>Sous-total</b>	<b>17</b>	<b>5</b>	<b>3</b>	<b>2</b>	<b>2</b>	<b>4</b>	<b>3</b>	<b>3</b>	<b>4</b>	<b>6</b>	<b>9</b>	<b>4</b>	
	<b>Total</b>	<b>159</b>	<b>162</b>	<b>190</b>	<b>174</b>	<b>173</b>	<b>200</b>	<b>185</b>	<b>152</b>	<b>120</b>	<b>167</b>	<b>182</b>	<b>226</b>	



Infr. contre la liberté individuelle

			2000	2013	2014	2015	2016	2017	2018	2019	2020	2021	2022	2023	
Prise d'otages		Acc.	1	1									1		
		Tent.	1												
		Sous-total	2	1										1	
Enlèvement de mineur ou personne vulnérable	Enlèvement parental	Acc.		1	2		1	1		2	1	1			
		Tent.						1							
	Autre enlèvement	Acc.		2	1									1	
		Tent.	1	1	2		2	1		1	1			1	2
		Sous-total	1	4	5		3	2	1	3	2	1	2	2	2
	Détenition par un particulier		Acc.	1	5	5	5	5	3	2		1	3	2	2
Tent.										1					
Sous-total			1	5	5	5	5	3	2	1	1	3	2	2	
	Total	4	10	10	5	8	5	3	4	3	4	5	4		



**Infr. contre les mœurs**

			2000	2013	2014	2015	2016	2017	2018	2019	2020	2021	2022	2023
Viol n'ayant pas causé la mort	Victime < 10a	Acc.	1				3		5	1				
	Victime 10a - 14a	Acc.	1	1	1		1	3	1		3	2	1	
	Victime 14a - 16a	Acc.				2				2		1	1	
	Victime 16a - 18a	Acc.		2			1	1						
	Victime majeure	Acc.	1	3	2	3	1	5	2	4	3	4	2	
		Tent.		2		1			1				1	
	Victime âge inconnu	Acc.					1							
	Sous-total		3	8	3	6	7	9	9	7	6	8	4	
Viol n'ayant pas causé la mort (nvCPS)	Victime < 16a	Acc.											1	2
	Victime 16a - 18a	Acc.											1	
	Victime majeure	Acc.										1	2	8
		Tent.											1	
	Sous-total											1	5	10
Attentat à la pudeur avec violence / menace	Victime < 16a	Acc.	1		2		1	2		2		7	2	
	Victime 16a - 18a	Acc.										1		
	Victime majeure	Acc.	3	1	1		4	7	6	1	5	2	1	
		Sous-total	4	1	3		5	9	6	3	5	10	3	
Attentat à la pudeur sans violence / menace	Victime < 16a	Acc.	3	3	2	4	5	2	4	4	3	2		
		Tent.									1			
	Victime 16a - 18a	Acc.		1	2		1			1	2			
	Victime âge inconnu	Acc.	2		1		3	1	1	3		1		
	Sous-total	5	4	5	4	9	3	5	8	6	3			
Attentat à la pudeur non spécifié	Acc.	1	1											
	Sous-total	1	1											
Atteinte intégrité sexuelle sans mort (nvCPS)	Victime < 16a	Acc.											1	2
	Victime 16a - 18a	Acc.											2	1
	Victime majeure	Acc.											3	11
		Sous-total											6	14
Pornographie enfantine	Détention	Acc.			3	2	1	1	4	1	1	12		
	Distribution	Acc.			2		1	1	1	1	1	6		
		Sous-total			5	2	2	2	5	2	2	18		
Pornographie	Acc.		3											
	Sous-total		3											



**Infr. contre les mœurs**

			2000	2013	2014	2015	2016	2017	2018	2019	2020	2021	2022	2023
Incitation à la débauche	Victime mineure	Acc.			3	1	2		1	1	1	2		
	Victime majeure	Acc.	1											
	Age victime inconnu	Acc.									1		1	
	Publicité par ICT pour débauche	Acc.						1						
	Autre publicité pour débauche	Acc.	1											
	Non spécifié	Acc.	4	1										
	<b>Sous-total</b>		<b>6</b>	<b>1</b>	<b>3</b>	<b>1</b>	<b>2</b>	<b>1</b>	<b>1</b>	<b>1</b>	<b>2</b>	<b>2</b>	<b>1</b>	
Exploitation de la débauche d'autrui	Victime mineure	Acc.										2		
	<b>Sous-total</b>											<b>2</b>		
Outrage public aux bonnes mœurs	Actions (exhibitionnisme, etc.)	Acc.	13	6	6	4	11	14	7	7	2	2	1	
	Ecrits, images, objets	Acc.	3	4	2	3	2	1	1	4		2		
	Exhibitionnisme (nvCPS)	Acc.												4
	Non spécifié	Acc.	1											
	<b>Sous-total</b>		<b>17</b>	<b>10</b>	<b>8</b>	<b>7</b>	<b>13</b>	<b>15</b>	<b>8</b>	<b>11</b>	<b>2</b>	<b>4</b>	<b>1</b>	<b>4</b>
Voyeurisme	Observation/enregistrement de nudité ou intimité	Acc.			1			2	1	1	2	3		
	Diffusion enregistrement nudité ou intimité	Acc.									2	6	1	
	<b>Sous-total</b>			<b>1</b>				<b>2</b>	<b>1</b>	<b>1</b>	<b>4</b>	<b>9</b>	<b>1</b>	
Voyeurisme direct (nvCPS)	Victime < 16a	Acc.												1
	<b>Sous-total</b>													<b>1</b>
Voyeurisme via moyen technique ou autre (nvCPS)	Victime majeure	Acc.											1	1
	<b>Sous-total</b>												<b>1</b>	<b>1</b>
Diffusion de contenu à caractère sexuel (nvCPS)	Victime majeure	Acc.												2
	<b>Sous-total</b>													<b>2</b>
Diffusion contenu sex. but méchant/lucrat. (nvCPS)	Victime < 16a	Acc.												1
	Victime 16a - 18a	Acc.											1	1
	Victime majeure	Acc.												2
	<b>Sous-total</b>												<b>1</b>	<b>4</b>
Grooming (contact par ICT avec mineur < 16 ans)	Acc.									1		2		
	<b>Sous-total</b>									<b>1</b>		<b>2</b>		
Grooming online - avec ICT (nvCPS)	Victime < 16a	Acc.												2
	<b>Sous-total</b>													<b>2</b>
Images d'abus sexuels de mineurs (nvCPS)	Production/diffusion images abus sexuels (nvCPS)	Acc.												1
	Détention/acquisition images abus sexuels (nvCPS)	Acc.												2



Infr. contre les mœurs

		2000	2013	2014	2015	2016	2017	2018	2019	2020	2021	2022	2023
	Sous-total												3
<b>Abus de la prostitution - personne majeure (nvCPS)</b>	<b>Acc.</b>												2
	Sous-total												2
	<b>Total</b>	<b>36</b>	<b>28</b>	<b>28</b>	<b>20</b>	<b>38</b>	<b>41</b>	<b>35</b>	<b>34</b>	<b>27</b>	<b>59</b>	<b>23</b>	<b>43</b>



**Infr. contre autres valeurs morales et sentiments**

			2000	2013	2014	2015	2016	2017	2018	2019	2020	2021	2022	2023
Harcèlement	Harcèlement par téléphone (OLD)	Acc.	6											
		Acc.	5	51	49	50	48	38	44	43	44	51	74	52
	Sous-total	11	51	49	50	48	38	44	43	44	51	74	52	
Violation de sépulture		Acc.		1	1	1		1			1			
		Sous-total		1	1	1		1			1			
Violation du secret professionnel		Acc.				1		1				1	1	
		Sous-total				1		1				1	1	
Atteinte à l'honneur	Calomnie et diffamation	Acc.	7	6	5	8	9	4	11	6	4	6	3	11
	Déclaration calomnieuse	Acc.		1	1	2		2	1					
	Imputation calomnieuse	Acc.	3	3	1	1		1	1					
	Divulgation méchante	Acc.			2			1	1	1				
	Injures (Délit)	Acc.	1	8	12	3	5	7	4	8	5	3	6	4
	Sous-total	11	18	21	14	14	15	18	15	9	9	9	9	15
Vie privée	Intrusion de nuit	Acc.	1											
	Violation de domicile par un particulier	Acc.	7	3	6	7	4	2	4	2	1	4	3	2
	Violation du secret des lettres	Acc.		7	1	9	6				1	1		1
	Sous-total	8	10	7	16	10	2	4	2	2	2	5	3	3
Tapage nocturne		Acc.	4				1		2		2			1
		Sous-total	4				1		2		2			1
Violation de communication par particulier		Acc.		2	1				3	2				
		Sous-total		2	1				3	2				
Abus faiblesses de personnes		Acc.				1		1	1	1				1
		Sous-total				1		1	1	1				1
Occupation bien d'autrui (squatter)	Pénétrer / occuper / séjourner (bien non habité)	Acc.							1		1		2	
		Tent.											1	
	Pénétrer / occuper / séjourner (bien habité)	Acc.									1			
	Sous-total								1		2		3	
	Total	34	82	79	83	73	58	73	63	60	66	90	72	





Infr. relative au statut juridique de l'enfant

			2000	2013	2014	2015	2016	2017	2018	2019	2020	2021	2022	2023
Non-représentation d'enfants	Par les parents	Acc.	2	1	1	2	3	1	10	1	5	6	1	3
	Par une personne qui en a la charge	Acc.								1				
		Sous-total	2	1	1	2	3	1	10	2	5	6	1	3
		Total	2	1	1	2	3	1	10	2	5	6	1	3



**Vol et extorsion**

			2000	2013	2014	2015	2016	2017	2018	2019	2020	2021	2022	2023
Vol avec circ. aggr.	Avec violence	Acc.	20	10	17	13	14	5	10	10	7	7	9	3
		Tent.	4	3	2	1	2	3	1	3	4	1	4	
	Sans violence	Acc.	390	565	461	468	328	264	257	279	185	210	257	188
		Tent.	128	274	217	217	134	121	126	138	105	162	139	98
Sous-total			542	852	697	699	478	393	394	430	301	380	409	289
Vol sans circ. aggr.	Avec violence	Acc.	2	14	9	9	12	8	7	3	4	5	4	10
		Tent.			1	2	2	1	1	2	1	1	1	
	Sans violence, Vol à la tire	Acc.	33	57	56	44	32	36	30	44	18	14	29	33
		Tent.		1			1							
	Sans violence, Vol d'usage	Acc.				2	2	5	1		3	1	2	
		Tent.												
	Sans violence, Vol domestique	Acc.	22	15	14	19	5	12	12	14	10	9	13	8
		Tent.	1	1			1	1						
	Sans violence	Acc.	426	345	297	298	322	258	300	335	187	262	293	251
		Tent.	5	3	4	2	8	12	13	13	6	28	25	10
Sous-total			489	436	381	376	385	333	364	411	229	320	367	312
Vol non spécifié		Acc.	125	1	4	4	2	4		1		4	4	3
		Tent.	32											
	Sous-total	157	1	4	4	2	4		1		4	4	3	
Extorsion		Acc.		5	7	9	4	7	3	6	6	8	10	4
		Tent.	1	4	2	4	2	2	5	6	4	7	3	3
	Sous-total	1	9	9	13	6	9	8	12	10	15	13	7	
Fabrication de fausses clefs	Acc.				1									
	Sous-total				1									
Maraudage	Acc.	1												
	Sous-total	1												
Total			1.190	1.298	1.091	1.093	871	739	766	854	540	719	793	611



**Fraude**

			2000	2013	2014	2015	2016	2017	2018	2019	2020	2021	2022	2023
Blanchiment d'argent	Acc.		1	1	3	10	3		2	5	13	10	10	17
	Sous-total		1	1	3	10	3		2	5	13	10	10	17
Recel	Recel simple	Acc.	5	5	5	4	2	4	5	5	6	1	1	1
	Recel qualifié	Acc.	3	1		1						1		
	Non spécifié	Acc.	3											
	Sous-total		11	6	5	5	2	4	5	5	6	2	1	1
Grivèlerie	Carburant / lubrifiant	Acc.	13	1	1			2		1				1
	Boissons et aliments	Acc.	7		1		2		1	1			2	
	Voiture de location	Acc.	2	2	1	1	1	1	1	2	1	2	1	
	Logements	Acc.	1		1						1			
	Non spécifié	Acc.	1											
Sous-total		24	3	4	1	3	3	2	4	2	2	2	3	1
Corruption privée	Acc.					1						1		
	Tent.					1								
	Sous-total					2						1		
Détournement et destruction frauduleuse	Cel frauduleux	Acc.	54	14	11	10	23	7	9	11	13	14	9	20
	D'argent, de papiers, etc.	Acc.			1	1							1	
	D'objets saisis	Acc.					2	1	2			3	3	1
	D'héritage	Acc.						1				1		
	Non spécifié	Acc.	12	3	2	1		1				1	3	3
Sous-total		66	17	14	12	23	10	11	13	13	19	16	24	
Escoquerie	Fraude par internet	Acc.		20	33	46	30	45	50	80	184	174	154	133
	Fraude par internet	Tent.		9	9	12	10	13	15	8	7	10	11	12
	Escoquerie sans internet	Acc.		46	33	42	26	25	24	23	26	32	21	23
	Escoquerie sans internet	Tent.		8	4	3	12	6	3	5	4	2	11	6
	Non spécifié	Acc.	39											
	Non spécifié	Tent.	4											
Sous-total		43	83	79	103	78	89	92	116	221	218	197	174	
Tromperie	Marchandises vendues / travail fourni	Acc.	2		1		1	1						
	Endossement frauduleux de factures	Acc.	1											
	Non spécifié	Acc.	1											
	Sous-total		4		1		1	1						



**Fraude**

			2000	2013	2014	2015	2016	2017	2018	2019	2020	2021	2022	2023
Abus de confiance et infr. apparentées	Abus de confiance	Acc.	32	51	39	47	57	39	37	44	34	47	48	73
	Abus des faiblesses	Acc.	4	1	1	4	8		3	1		2		
		Sous-total	36	52	40	51	65	39	40	45	34	49	48	73
Abus de biens sociaux	Par des sociétés	Acc.							1	1	1	1	1	1
	Non spécifié	Acc.						1				2		
	Autres	Acc.	1					1					3	1
		Sous-total	1					2	1	1	1	3	4	2
Infr. liées à l'insolvabilité	Par des tiers	Acc.				1			1			1	4	3
	Par le débiteur	Acc.		2					2		1	3	3	1
	Non spécifié	Acc.		1		2	1		1	1		1	1	5
		Sous-total		3		2	2		4	1	1	5	8	9
Insolvabilité frauduleuse		Acc.										1		
		Sous-total										1		
Chèques sans provision		Acc.	12											
		Tent.	2											
		Sous-total	14											
		Total	200	165	146	184	179	148	157	190	291	310	287	301



Dégradation de la propriété

			2000	2013	2014	2015	2016	2017	2018	2019	2020	2021	2022	2023
Incendie volontaire	Dans lieu habité (de jour)	Acc.		3		3	2		2			1	1	
	Dans lieu habité (de nuit)	Acc.			1			1			1		3	3
		Tent.		1								1	1	
	Dans lieu habité (moment indéterminé)	Acc.						1						
		Tent.								1				
	Dans un autre lieu (de jour)	Acc.	2	8	2		4	1	3	2	2	5	6	1
		Tent.									1			
	Dans un autre lieu (de nuit)	Acc.	2	13	5	1	4	4	6	5	5	2	9	7
	Dans un autre lieu (moment indéterminé)	Acc.	1		1	1	1		1				1	
Non spécifié	Acc.	1												
	Sous-total		6	25	9	5	11	7	12	9	8	9	21	11
Destruction par explosion volontaire	Dans un autre lieu (de nuit)	Acc.								1				
	Dans un autre lieu (moment indéterminé)	Acc.		1										
	Sous-total			1						1				
Incendie involontaire		Acc.	14	10	5	2	7	7	6	5	6	7	2	3
	Sous-total		14	10	5	2	7	7	6	5	6	7	2	3
Destruction, dénaturation, dégradation	Avec circ. aggr.	Acc.	10	2		2		1	2		1			1
	Destruction de biens agricoles	Acc.	1		1									
		Acc.	29											
	Non spécifié	Tent.	2											
	Sous-total		42	2	1	2		1	2		1			1
Vandalisme	Sur véhicules	Acc.	121	145	164	148	131	146	141	139	109	98	113	123
		Tent.	1											
	Sur autres biens mobiliers	Acc.	38	17	11	11	17	8	11	13	13	11	5	17
	Graffitis	Acc.		9	10	30	8	13	7	4	6	7	6	9
	Autres détériorations sur biens immobiliers	Acc.	31	54	50	56	48	48	70	50	30	63	42	55
	Dégradation de clôture	Acc.	6	3	4	7	2	6	3		2	3	3	2
	Sous-total	197	228	239	252	206	221	232	206	160	182	169	206	
	Total	259	266	254	261	224	236	252	221	175	198	192	221	



Infr. contre la Sécurité de l'Etat

			2000	2013	2014	2015	2016	2017	2018	2019	2020	2021	2022	2023	
Sûreté extérieure de l'Etat	Acc.			1				1					1		
	Sous-total			1				1					1		
Terrorisme	Groupe terroriste	Acc.		1			1						2		
		Tent.			1										
	Diffuser un message qui incite au terrorisme	Acc.							1						
		Sous-total			1	1		1	1					2	
<b>Total</b>				<b>2</b>	<b>1</b>		<b>1</b>	<b>2</b>				<b>2</b>	<b>1</b>		



Infr. contre la sécurité publique

			2000	2013	2014	2015	2016	2017	2018	2019	2020	2021	2022	2023
Organisation criminelle	Acc.			1		2		1	1		2	1	2	1
	Sous-total			1		2		1	1		2	1	2	1
Association de malfaiteurs	Acc.		2	6	6	8	13	5	8	6	4	7	9	9
	Sous-total		2	6	6	8	13	5	8	6	4	7	9	9
Evasion de prisonniers	Non-entrée de congé	Acc.							1	1				
	Non-respect surveillance électronique	Acc.			1	1	5	7	1	3		2		6
	Non spécifié	Acc.												1
	Sous-total				1	1	5	7	2	4		2		7
Recel	Recel de criminel	Acc.	1											
	Sous-total		1											
Menaces	Menace d'attentat	Acc.	1	1			2		2	1	1			
	Verbales	Acc.	58	34	41	37	36	38	35	26	39	25	27	23
	Ecrites	Acc.	10	11	10	8	14	10	14	14	17	17	19	14
	Par gestes, emblèmes	Acc.	27	16	14	19	21	14	20	19	13	16	18	19
	Alerte à la bombe	Acc.	1	3	1	4	11	7	6	7	1	5	5	4
	Non spécifié	Acc.	9					1			1	1		1
	Sous-total		106	65	66	68	84	70	77	67	72	64	69	61
	Total		109	72	73	79	102	83	88	77	78	74	80	78



Infr. contre l'autorité publique

			2000	2013	2014	2015	2016	2017	2018	2019	2020	2021	2022	2023
Violence c/ personnes investies autorité publique	Acc.				1	1					4		1	2
	Sous-total				1	1					4		1	2
Rébellion	Rébellion armée	Acc.	1	1	4	1	1	2	1		2			2
	Rébellion non armée	Acc.	11	15	11	13	21	22	17	17	19	12	15	13
	Non spécifié	Acc.	11						1				1	
	Sous-total		23	16	15	14	22	24	19	17	21	12	16	15
Outrages	Acc.	13		4	6	14	11	18	4	14	4	6	6	
	Sous-total	13		4	6	14	11	18	4	14	4	6	6	
Refus de coopération (informatique et télécom)	Acc.						1	2	7				2	
	Sous-total						1	2	7				2	
Autres infractions	Bris de scellés	Acc.	1			2			1	2	2	1	1	
	Imprimés sans éditeur responsable	Acc.				1								
	Industrie, commerce et enchères publiques	Acc.				1								
	Sous-total		1			4			1	2	2	1	1	
<b>Total</b>			<b>37</b>	<b>16</b>	<b>20</b>	<b>21</b>	<b>40</b>	<b>36</b>	<b>39</b>	<b>29</b>	<b>41</b>	<b>18</b>	<b>26</b>	<b>24</b>





Infr. contre la foi publique

			2000	2013	2014	2015	2016	2017	2018	2019	2020	2021	2022	2023
Faux en écritures	Faux en écritures	Acc.	33	47	10	42	21	15	27	24	20	28	26	14
		Tent.	1	1		1	1							
	Usage de faux en écrit. et écrit. falsifiées	Acc.	9	11	8	23	11	6	11	22	15	25	13	8
		Tent.	1						1					
	<b>Sous-total</b>			<b>44</b>	<b>59</b>	<b>18</b>	<b>66</b>	<b>32</b>	<b>22</b>	<b>39</b>	<b>46</b>	<b>35</b>	<b>53</b>	<b>39</b>
Usurpation	Immixtion dans fonctions publiques	Acc.					1							
		De fonctions	Acc.		4	2	3	1	1	1		2		1
	De titres	Acc.		1		1				1		1		
	De nom	Acc.	3	17	18	13	18	11	19	14	19	17	22	26
	Non spécifié	Acc.		1		1			1	1	1			
<b>Sous-total</b>			<b>3</b>	<b>23</b>	<b>20</b>	<b>18</b>	<b>20</b>	<b>12</b>	<b>21</b>	<b>16</b>	<b>22</b>	<b>18</b>	<b>23</b>	<b>28</b>
Contrefaçon / falsification	Contrefaçon	Acc.	2	2		3	3	2	2	1	1	2	4	3
		Falsification	Acc.	1	1	1	3		1	3	2	1	2	3
	Non spécifié	Acc.							1				1	
	<b>Sous-total</b>			<b>3</b>	<b>3</b>	<b>1</b>	<b>6</b>	<b>3</b>	<b>3</b>	<b>6</b>	<b>3</b>	<b>2</b>	<b>4</b>	<b>8</b>
Fausses monnaies	Emission	Acc.	5	13	5	14	2		3	1	2	2		
	Autres	Acc.				2	1		1		1	1		2
	<b>Sous-total</b>			<b>5</b>	<b>13</b>	<b>5</b>	<b>16</b>	<b>3</b>	<b>4</b>	<b>4</b>	<b>1</b>	<b>3</b>	<b>3</b>	<b>2</b>
Faux en justice	Faux témoignage	Acc.				1								
	Fausses déclarations	Acc.	1			3	1	1	1		1	2		
	<b>Sous-total</b>			<b>1</b>		<b>4</b>	<b>1</b>	<b>1</b>	<b>1</b>	<b>1</b>	<b>1</b>	<b>2</b>		
<b>Total</b>			<b>56</b>	<b>98</b>	<b>44</b>	<b>110</b>	<b>59</b>	<b>38</b>	<b>71</b>	<b>66</b>	<b>63</b>	<b>80</b>	<b>70</b>	<b>57</b>



**PZ ZAVENTEM**

**Infraction Code pénal**

**Infr. contre la famille**

		2000	2013	2014	2015	2016	2017	2018	2019	2020	2021	2022	2023
Abandon de famille	Acc.	1			1	1							
	Sous-total	1			1	1							
Refus du droit aux relations personnelles	Acc.	44	18	19	13	16	22	25	32	15	29	15	21
	Sous-total	44	18	19	13	16	22	25	32	15	29	15	21
Non-acquittement pension alimentaire	Acc.	10	3	3		4	3	1	2	3	4	4	2
	Sous-total	10	3	3		4	3	1	2	3	4	4	2
Non spécifié	Acc.			1									
	Sous-total			1									
<b>Total</b>		<b>55</b>	<b>21</b>	<b>23</b>	<b>14</b>	<b>21</b>	<b>25</b>	<b>26</b>	<b>34</b>	<b>18</b>	<b>33</b>	<b>19</b>	<b>23</b>

**Criminalité informatique**

		2000	2013	2014	2015	2016	2017	2018	2019	2020	2021	2022	2023
Hacking	Acc.		7	5	12	7	6	6	14	23	16	9	17
	Tent.			1	1		1	2	2				
	Sous-total		7	6	13	7	7	8	16	23	16	9	17
Faux en informatique	Acc.			1	1	2	3	1	2	1	13		3
	Tent.									1			
	Sous-total			1	1	2	3	1	2	2	13		3
Fraude informatique	Acc.		32	31	31	29	44	44	89	97	79	94	83
	Tent.		5	4	2	5	2	5	3	2	2	1	1
	Sous-total		37	35	33	34	46	49	92	99	81	95	84
Sabotage	Acc.		1	1		1	2	1	4	1		1	2
	Sous-total		1	1		1	2	1	4	1		1	2
<b>Total</b>			<b>45</b>	<b>43</b>	<b>47</b>	<b>44</b>	<b>58</b>	<b>59</b>	<b>114</b>	<b>125</b>	<b>110</b>	<b>105</b>	<b>106</b>



Exercice illégal de l'autorité publique

		2000	2013	2014	2015	2016	2017	2018	2019	2020	2021	2022	2023
Corruption publique	Acc.					1		1					
	Sous-total					1		1					
Détention par fonctionnaire public	Acc.		1	2									
	Tent.	1											
	Sous-total	1	1	2									
Actes arbitraires	Acc.	1									2		1
	Sous-total	1									2		1
<b>Total</b>		<b>2</b>	<b>1</b>	<b>2</b>		<b>1</b>		<b>1</b>			<b>2</b>		<b>1</b>

Marchand de sommeil

		2000	2013	2014	2015	2016	2017	2018	2019	2020	2021	2022	2023
Sans circ. aggr.	Acc.										1		
	Sous-total										1		
Avec circ. aggr.	Acc.									2			
	Sous-total									2			
<b>Total</b>										<b>2</b>	<b>1</b>		

Traite des êtres humains

		2000	2013	2014	2015	2016	2017	2018	2019	2020	2021	2022	2023
Exploitation sexuelle	Acc.						1						
	Sous-total						1						
Exploitation économique	Acc.					1	1			1	1		2
	Sous-total					1	1			1	1		2
Production ou diffusion de pornographie infantine	Acc.		1	1	1								
	Sous-total		1	1	1								
<b>Total</b>			<b>1</b>	<b>1</b>	<b>1</b>	<b>1</b>	<b>2</b>			<b>1</b>	<b>1</b>		<b>2</b>



**Provocation crime ou délits**

		2000	2013	2014	2015	2016	2017	2018	2019	2020	2021	2022	2023
<b>Provocation délits</b>	Acc.									1			
	Sous-total									1			
	Total									1			

**Autres infractions Code pénal**

		2000	2013	2014	2015	2016	2017	2018	2019	2020	2021	2022	2023
	Acc.			5	2	2	1		1		2	2	
	Sous-total			5	2	2	1		1		2	2	
	Total			5	2	2	1		1		2	2	

**Contravention Code pénal**

		2000	2013	2014	2015	2016	2017	2018	2019	2020	2021	2022	2023
<b>Injures (Contravention)</b>	Acc.	3											
	Sous-total	3											
<b>Destruction d'animaux (Contravention)</b>	Tent.	1											
	Sous-total	1											
<b>Autres contraventions CP</b>	Acc.	22				1		1				2	
	Tent.					1							
	Sous-total	22				2		1				2	
	Total	26				2		1				2	

# ***STATISTIQUES POLICIERES DE CRIMINALITE***

---

***LIEU DE PERPETRATION: ZONE DE POLICE***

**PZ ZAVENTEM**

***ANNEXE II: DETAIL PAR CATEGORIE DE DELIT  
LOIS SPECIALES***



**PZ ZAVENTEM**

**Infraction Lois spéciales**

<b>Drogues</b>			<b>2000</b>	<b>2013</b>	<b>2014</b>	<b>2015</b>	<b>2016</b>	<b>2017</b>	<b>2018</b>	<b>2019</b>	<b>2020</b>	<b>2021</b>	<b>2022</b>	<b>2023</b>
<b>Détention</b>	<b>Acc.</b>		73	78	80	61	54	72	75	153	118	86	65	66
	<b>Sous-total</b>		73	78	80	61	54	72	75	153	118	86	65	66
<b>Usage</b>	<b>Usage en groupe</b>	<b>Acc.</b>	18											
	<b>Usage individuel</b>	<b>Acc.</b>	67											
	<b>Faciliter l'usage</b>	<b>Acc.</b>	1	6	2	5	3		1	2	3	1		
	<b>Incitation à l'usage</b>	<b>Acc.</b>	1	1					1					
	<b>Désordre, scandale ou danger dans un espace public</b>	<b>Acc.</b>				1	1	1		2	3	2	3	4
	<b>Sous-total</b>		87	7	2	6	4	1	2	4	6	3	3	4
<b>Importation et exportation</b>	<b>Acc.</b>		17	4	10	7	2	4		2	2	1	3	2
	<b>Sous-total</b>		17	4	10	7	2	4		2	2	1	3	2
<b>Fabrication</b>	<b>Acc.</b>			5	2	5	4		5	4	8	6		3
	<b>Sous-total</b>			5	2	5	4		5	4	8	6		3
<b>Commerce</b>	<b>Acc.</b>		13	22	13	7	4	10	9	14	14	12	3	9
	<b>Sous-total</b>		13	22	13	7	4	10	9	14	14	12	3	9
<b>Autres</b>	<b>Acc.</b>			2	11	24	12	4	2		1	1		
	<b>Sous-total</b>			2	11	24	12	4	2		1	1		
	<b>Total</b>		190	118	118	110	80	91	93	177	149	109	74	84



Législation sur les étrangers			2000	2013	2014	2015	2016	2017	2018	2019	2020	2021	2022	2023
Transmigration illégale	Mariages simulés/blancs sans récompense/contrainte	Acc.						1		2		1		
		Tent.						2						
	Accès au territoire	Acc.	7	4	29	9	16	21	22	17	13	17	22	5
	Séjour	Acc.	17	49	65	63	146	60	85	82	42	47	57	75
	Éloignement	Acc.	1											
	Pas de port de documents d'identité ou de voyage	Acc.		1	4		1							1
	Inscription au registre des étrangers	Acc.	3	3	5	1	1	2				30	100	68
		Sous-total	28	57	103	73	164	86	107	101	55	95	179	149
Mariages simulés/blancs avec récompense/contrainte	Se faire rétribuer	Acc.										1		
		Sous-total										1		
Trafic d'êtres humains		Acc.				1	2		1	1	2		1	
		Tent.				1								
		Sous-total				2	2		1	1	2		1	
Traite d'êtres humains		Acc.	4											
		Sous-total	4											
Aide au séjour illégal		Acc.				1		1	2	5	1	1		1
		Sous-total				1		1	2	5	1	1		1
Non spécifié		Acc.	3											
		Sous-total	3											
Autres		Acc.	3											
		Sous-total	3											
		Total	38	57	103	76	166	87	110	107	58	97	180	150



Environnement			2000	2013	2014	2015	2016	2017	2018	2019	2020	2021	2022	2023
Déchets	Déchets par professionnel	Acc.		1		1			1		2	1	1	2
	Déchets par particulier	Acc.		3	1		1		5	2		1	4	1
	Déchets par personne indéterminée	Acc.	20											
	Non spécifié	Acc.	1											
	Sous-total		21	4	1	1	1		6	2	2	2	5	3
Feux d'artifice		Acc.							1				1	
	Sous-total								1				1	
Autres que déchets	Urbanisme	Acc.	9	2			1	10	21	10	32	19	12	14
	Permis d'environnement	Acc.		2										
	Bruit	Acc.	1			5								
	Pollution du sol	Acc.		1		1								
	Autres nuisances en matière d'environnement	Acc.	3											
	Sous-total		13	5		6	1	10	21	10	32	19	12	14
Biodiversité / Faune et flore	Commerce et détention: législation CITES	Acc.										1		
	Bien-être animal	Acc.	4	6	1	2	2	6	6	8	7	4	4	2
	Protection de la nature	Acc.		3		2	1		1					
	Destruction d'animaux	Acc. Tent.	1		1		2				1			
	Sous-total		5	9	2	4	5	6	7	8	8	5	4	2
	Total		39	18	3	11	7	16	35	20	42	26	22	19





Armes et explosifs			2000	2013	2014	2015	2016	2017	2018	2019	2020	2021	2022	2023
Détention illégale	Arme à feu	Acc.		31	10	5	12	4	21	6	5	7	2	9
	Arme blanche ou non à feu	Acc.		7	5	11	12	14	9	6	7	11	4	3
	Munition	Acc.		3		1	1		2	1	1		1	
	Pièces/accessoires	Acc.									1			
	Non spécifié	Acc.	21	1		1						1		
		Sous-total	21	42	15	18	25	18	32	13	14	19	7	12
Port / transport illégal	Arme à feu	Acc.					1		1	4		1		1
	Arme blanche ou non à feu	Acc.		13	8	19	19	14	14	13	11	10	6	3
	Munition	Acc.				1				2			1	
	Pièces/accessoires	Acc.				1								
	Non spécifié	Acc.	24	1		1				1				
		Sous-total	24	14	8	22	20	14	15	20	11	11	7	4
Commerce illégal	Arme à feu	Acc.					2							
	Arme blanche ou non à feu	Acc.						1		1				
	Non spécifié	Acc.		1	2				1					
		Sous-total		1	2		2	1	1	1				
Explosifs		Acc.	2					1	2					
		Sous-total	2					1	2					
Enseignement collectif		Tent.								1				
		Sous-total								1				
Autre	Mesures de sécurité	Acc.				1	6		6	1				
	Stockage	Acc.					2	2	1					
	Import / export / transit à un usage militaire	Acc.			1									
	Non spécifié	Acc.	7											
		Sous-total	7		1	1	8	2	7	1				
		Total	54	57	26	41	55	36	57	36	25	30	14	16



Protection de la personne			2000	2013	2014	2015	2016	2017	2018	2019	2020	2021	2022	2023
Discrimination	Racisme et xénophobie	Acc.	3	2	6	5	6	8	5		6	2	3	2
	Fondée sur son orientation sexuelle (homophobie)	Acc.			3								1	1
	Fondée sur le sexe (sexisme)	Acc.				1			1					1
	Fondée sur le handicap	Acc.											1	
	Non spécifié	Acc.				1								
	Autre discrimination	Acc.		1										2
	Sous-total		3	3	9	6	7	8	5	1	6	2	7	4
Droits d'auteur		Acc.				1			1			1		
	Sous-total					1			1			1		
Protection de la vie privée		Acc.	10	2		1	5		1	4	2	3		
	Sous-total		10	2		1	5		1	4	2	3		
Caméras de surveillance		Acc.				1	1		1	1			1	1
	Sous-total					1	1		1	1			1	1
Droit à l'image		Acc.						1	1	5	5	3	5	2
	Sous-total							1	1	5	5	3	5	2
Interdiction temporaire de résidence		Acc.										1		5
	Sous-total											1		5
Protection des données personnelles		Acc.												1
	Sous-total													1
	Total		13	5	9	9	13	9	9	11	13	10	13	13



**PZ ZAVENTEM**

**Infraction Lois spéciales**

**Hormones et dopage**

		2000	2013	2014	2015	2016	2017	2018	2019	2020	2021	2022	2023
Détention	Acc.		4		1	6	5	3	2	2	1	53	19
	Sous-total		4		1	6	5	3	2	2	1	53	19
Non spécifié	Acc.										1		
	Sous-total										1		
	Total		4		1	6	5	3	2	2	2	53	19

**Loi du football**

		2000	2013	2014	2015	2016	2017	2018	2019	2020	2021	2022	2023
Non-respect des injonctions données	Acc.										1		
	Sous-total										1		
Vente irrégulière de tickets	Acc.			6		3							
	Sous-total			6		3							
	Total			6		3					1		

**Sécurité privée**

		2000	2013	2014	2015	2016	2017	2018	2019	2020	2021	2022	2023
Entreprises de gardiennage / de sécurité	Acc.		3						1				
	Sous-total		3						1				
	Total		3						1				

**Protection de la jeunesse**

		2000	2013	2014	2015	2016	2017	2018	2019	2020	2021	2022	2023
Législation sur l'obligation scolaire	Acc.	2	4	5	1	5	8				2		2
	Sous-total	2	4	5	1	5	8				2		2
Législation sur la protection de la jeunesse	Acc.	1	48	65	57	83	68	79	115	89	100	89	113
	Tent.												1
	Sous-total	1	48	65	57	83	68	79	115	89	100	89	114
Non spécifié	Acc.		2						1			1	
	Sous-total		2						1			1	
	Total	3	54	70	58	88	76	79	116	89	102	90	116



**Code pénal social**

		2000	2013	2014	2015	2016	2017	2018	2019	2020	2021	2022	2023
<b>Harcèlement au travail</b>	Acc.		3	1	3	4	1	5	5	1	1	1	
	Sous-total		3	1	3	4	1	5	5	1	1	1	
<b>Violence au travail</b>	Acc.						1	1					
	Sous-total						1	1					
<b>Mise en danger du travailleur</b>	Acc.									2		1	
	Sous-total									2		1	
<b>Temps de travail</b>	Acc.												1
	Sous-total												1
<b>Rémunération et autres avantages patrimoniaux</b>	Acc.				1								
	Sous-total				1								
<b>Travail illégal</b>	Acc.	4	2		6	1	2	1	2			1	3
	Sous-total	4	2		6	1	2	1	2			1	3
<b>Fraude sociale aux cotisations (travail au noir)</b>	Acc.		7	12	16	14	14	8	14	11	13	9	13
	Sous-total		7	12	16	14	14	8	14	11	13	9	13
<b>Sécurité sociale</b>	Acc.	2											
	Sous-total	2											
<b>Infr. contre foi publique en droit pénal social</b>	Acc.		1	2	3	6	5		5	7	10		6
	Sous-total		1	2	3	6	5		5	7	10		6
<b>Escroquerie en droit pénal social</b>	Acc.					1	2	1	11	1	2		1
	Sous-total					1	2	1	11	1	2		1
<b>Autres</b>	Acc.					1			3	1			9
	Sous-total					1			3	1			9
	<b>Total</b>	<b>6</b>	<b>13</b>	<b>15</b>	<b>29</b>	<b>27</b>	<b>25</b>	<b>16</b>	<b>40</b>	<b>23</b>	<b>26</b>	<b>12</b>	<b>33</b>

**Ivresse et alcool**

		2000	2013	2014	2015	2016	2017	2018	2019	2020	2021	2022	2023
<b>Ivresse publique</b>	Acc.	12	44	41	52	79	69	87	64	55	77	90	55
	Sous-total	12	44	41	52	79	69	87	64	55	77	90	55
	<b>Total</b>	<b>12</b>	<b>44</b>	<b>41</b>	<b>52</b>	<b>79</b>	<b>69</b>	<b>87</b>	<b>64</b>	<b>55</b>	<b>77</b>	<b>90</b>	<b>55</b>



**Registre de population**

		2000	2013	2014	2015	2016	2017	2018	2019	2020	2021	2022	2023
	Acc.	11	141	172	100	152	170	244	173	130	160	19	40
	Sous-total	11	141	172	100	152	170	244	173	130	160	19	40
	Total	11	141	172	100	152	170	244	173	130	160	19	40

**Carte d'identité**

		2000	2013	2014	2015	2016	2017	2018	2019	2020	2021	2022	2023
<b>Pas en possession</b>	Acc.	8	10	1	9	18	9	4	5	7	1	1	
	Sous-total	8	10	1	9	18	9	4	5	7	1	1	
<b>Refus de présentation</b>	Acc.		2	1				1	2	3		1	
	Sous-total		2	1				1	2	3		1	
<b>Endommagée</b>	Acc.	2		1		1		3					
	Sous-total	2		1		1		3					
<b>Non spécifié</b>	Acc.						1						
	Sous-total						1						
<b>Autres</b>	Acc.	4			1								
	Sous-total	4			1								
	Total	14	12	3	10	19	10	8	7	10	1	2	



**Santé publique**

		2000	2013	2014	2015	2016	2017	2018	2019	2020	2021	2022	2023
<b>Art de guérir, art infirmier, etc.</b>	Acc.												1
	Sous-total												1
<b>Interdiction de fumer</b>	Acc.						1	1					
	Sous-total						1	1					
<b>Législation médicaments</b>	Acc.	1					1					1	
	Sous-total	1					1					1	
<b>Vente de tabac</b>	Acc.								1				
	Sous-total								1				
<b>Denrées alimentaires</b>	Acc.	1	3						2			1	
	Sous-total	1	3						2			1	
<b>Refus ou négligence respect mesures</b>	Acc.									350	373	28	
	Sous-total									350	373	28	
<b>Autres</b>	Acc.	1								326	9		
	Sous-total	1								326	9		
	<b>Total</b>	<b>3</b>	<b>3</b>				<b>2</b>	<b>1</b>	<b>3</b>	<b>676</b>	<b>382</b>	<b>30</b>	<b>1</b>



**Travail**

		2000	2013	2014	2015	2016	2017	2018	2019	2020	2021	2022	2023
<b>Règlement général protection du travail</b>	Acc.	4	2								1		
	Sous-total	4	2								1		
<b>Commerce ambulant</b>	Acc.	8	2		1	3	1		1				1
	Sous-total	8	2		1	3	1		1				1
<b>Rémunération profession réglementée</b>	Acc.	2											
	Sous-total	2											
<b>Infractions mesure interdiction professionnelle</b>	Acc.												1
	Sous-total												1
<b>Fraude sociale aux cotisations (travail au noir)</b>	Acc.	9	2	2	5	5	4	5	11	11	14	4	5
	Sous-total	9	2	2	5	5	4	5	11	11	14	4	5
<b>Travailleurs étrangers</b>	Acc.	2							2				
	Sous-total	2							2				
<b>Repos hebdomadaire obligatoire</b>	Acc.						1						
	Sous-total						1						
<b>Autres</b>	Acc.	1	2	1	3			2	1	1	1		
	Sous-total	1	2	1	3			2	1	1	1		
	<b>Total</b>	<b>26</b>	<b>8</b>	<b>3</b>	<b>9</b>	<b>8</b>	<b>6</b>	<b>7</b>	<b>15</b>	<b>12</b>	<b>16</b>	<b>6</b>	<b>5</b>

**Protection des revenus publics**

		2000	2013	2014	2015	2016	2017	2018	2019	2020	2021	2022	2023
<b>Douane et accises</b>	Acc.			1				1					
	Sous-total			1				1					
<b>Taxe de circulation / TMC</b>	Acc.		84	83	40	36	50	21	9	2	1		
	Sous-total		84	83	40	36	50	21	9	2	1		
<b>Fraude sociale aux allocations</b>	Acc.											1	
	Sous-total											1	
<b>Fraude TVA</b>	Acc.	1			1							1	
	Sous-total	1			1							1	
<b>Fraude fiscale - impôts sur le revenu</b>	Acc.	1	1		1							1	
	Sous-total	1	1		1							1	
<b>Non spécifié</b>	Acc.	4								1			
	Sous-total	4								1			
	<b>Total</b>	<b>6</b>	<b>85</b>	<b>84</b>	<b>42</b>	<b>36</b>	<b>50</b>	<b>22</b>	<b>9</b>	<b>3</b>	<b>4</b>		



**Législation économique**

		2000	2013	2014	2015	2016	2017	2018	2019	2020	2021	2022	2023
<b>Sociétés</b>	Acc.				2					1	1		2
	Sous-total				2					1	1		2
<b>Instruments financiers</b>	Acc.											1	
	Sous-total											1	
<b>Contrefaçon de droits de propriété intellectuelle</b>	Acc.		1			1	1		1		1	1	
	Sous-total		1			1	1		1		1	1	
<b>Autres</b>	Acc.			1					1			11	
	Sous-total			1					1			11	
	<b>Total</b>		<b>1</b>	<b>1</b>	<b>2</b>	<b>1</b>	<b>1</b>		<b>2</b>	<b>1</b>	<b>2</b>	<b>13</b>	<b>2</b>

**Pratiques commerciales**

		2000	2013	2014	2015	2016	2017	2018	2019	2020	2021	2022	2023
<b>Pratiques du marché et protection du consommateur</b>	Acc.	4					1						
	Sous-total	4					1						
<b>Registre de commerce</b>	Acc.	1							16	20		23	12
	Sous-total	1							16	20		23	12
<b>Autres</b>	Acc.	3	1	1	7	1	4	1	16	21	1		1
	Sous-total	3	1	1	7	1	4	1	16	21	1		1
	<b>Total</b>	<b>8</b>	<b>1</b>	<b>1</b>	<b>7</b>	<b>1</b>	<b>5</b>	<b>1</b>	<b>32</b>	<b>41</b>	<b>1</b>	<b>23</b>	<b>13</b>





**Autres lois spéciales**

		2000	2013	2014	2015	2016	2017	2018	2019	2020	2021	2022	2023
<b>Transport</b>	Acc.			1			1	1	2	1			
	Sous-total			1			1	1	2	1			
<b>Loteries et jeux de hasard</b>	Acc.	2						1					1
	Sous-total	2						1					1
<b>Infr. dans le secteur audiovisuel</b>	Acc.							1	2				
	Sous-total							1	2				
<b>Dégradation involontaire câbles télécommunication</b>	Acc.			1		1	3			5	8	13	2
	Sous-total			1		1	3			5	8	13	2
<b>Infractions Loi police chemins de fer</b>	Acc.			1	1	10	7	1	3	2	4		1
	Sous-total			1	1	10	7	1	3	2	4		1
<b>Réorganisation judiciaire/continuité entreprises</b>	Acc.										1		
	Sous-total										1		
<b>Protection (pièce de l') uniforme policier</b>	Acc.									1		1	
	Sous-total									1		1	
<b>Moyens de communications électroniques</b>	Acc.												2
	Sous-total												2
<b>Autres</b>	Acc.	5	1	2	1	1	3	2		1	1	1	
	Sous-total	5	1	2	1	1	3	2		1	1	1	
	<b>Total</b>	<b>7</b>	<b>1</b>	<b>5</b>	<b>2</b>	<b>12</b>	<b>14</b>	<b>6</b>	<b>7</b>	<b>10</b>	<b>14</b>	<b>15</b>	<b>6</b>

# ***STATISTIQUES POLICIERES DE CRIMINALITE***

---

***LIEU DE PERPETRATION: ZONE DE POLICE***

**PZ ZAVENTEM**

***ANNEXE III: DETAIL  
FIGURES CRIMINELLES / PHENOMENES***



**PZ ZAVENTEM**

**FC Vol moyen de transport**

		2000	2013	2014	2015	2016	2017	2018	2019	2020	2021	2022	2023
Vol de voiture	Acc.	66	29	45	27	25	36	32	31	19	12	22	19
	Tent.	22	2	5	1			4	1	4		4	2
	<b>Total</b>	<b>88</b>	<b>31</b>	<b>50</b>	<b>28</b>	<b>25</b>	<b>36</b>	<b>36</b>	<b>32</b>	<b>23</b>	<b>12</b>	<b>26</b>	<b>21</b>
Vol de moto	Acc.	3	5	5	2	1	3	4	4		1	1	1
	Tent.												
	<b>Total</b>	<b>3</b>	<b>5</b>	<b>5</b>	<b>2</b>	<b>1</b>	<b>3</b>	<b>4</b>	<b>4</b>		<b>1</b>	<b>1</b>	<b>1</b>
Carjacking	Acc.	5			1	1						1	
	Tent.	1											
	<b>Total</b>	<b>6</b>			<b>1</b>	<b>1</b>						<b>1</b>	
Homejacking	Acc.	1							2		1		
	Tent.												
	<b>Total</b>	<b>1</b>							<b>2</b>		<b>1</b>		
Vol dans les garages	Acc.	8	6	5	2	1		1		1			1
	Tent.				1								
	<b>Total</b>	<b>8</b>	<b>6</b>	<b>5</b>	<b>3</b>	<b>1</b>		<b>1</b>		<b>1</b>			<b>1</b>
Vol de vélomoteur	Acc.	2		2	4	3	4	2	4			2	3
	Tent.	1				1	1						
	<b>Total</b>	<b>3</b>		<b>2</b>	<b>4</b>	<b>4</b>	<b>5</b>	<b>2</b>	<b>4</b>			<b>2</b>	<b>3</b>
Vol de vélo	Acc.	43	50	28	60	83	29	46	48	33	55	67	44
	Tent.		1		1	1	1			1	1		
	<b>Total</b>	<b>43</b>	<b>51</b>	<b>28</b>	<b>61</b>	<b>84</b>	<b>30</b>	<b>46</b>	<b>48</b>	<b>34</b>	<b>56</b>	<b>67</b>	<b>44</b>



**FC Cambriolage**

		2000	2013	2014	2015	2016	2017	2018	2019	2020	2021	2022	2023
<b>Cambriolage dans habitation</b>	Acc.	192	306	190	247	133	84	118	114	60	112	130	67
	Tent.	73	162	125	139	75	61	66	90	52	96	92	54
	<b>Total</b>	<b>265</b>	<b>468</b>	<b>315</b>	<b>386</b>	<b>208</b>	<b>145</b>	<b>184</b>	<b>204</b>	<b>112</b>	<b>208</b>	<b>222</b>	<b>121</b>
<b>Cambriolage ds entreprise ou commerce</b>	Acc.	57	69	65	49	39	48	33	24	24	19	16	32
	Tent.	15	27	23	29	17	37	27	14	20	14	9	22
	<b>Total</b>	<b>72</b>	<b>96</b>	<b>88</b>	<b>78</b>	<b>56</b>	<b>85</b>	<b>60</b>	<b>38</b>	<b>44</b>	<b>33</b>	<b>25</b>	<b>54</b>
<b>Cambriolage ds service public ou bâtiment administ</b>	Acc.	13	2	10	3	3	4	6	8	2	2	3	6
	Tent.	3	4	6	2	5	2	5	3	2	2	3	2
	<b>Total</b>	<b>16</b>	<b>6</b>	<b>16</b>	<b>5</b>	<b>8</b>	<b>6</b>	<b>11</b>	<b>11</b>	<b>4</b>	<b>4</b>	<b>6</b>	<b>8</b>
<b>Vol au bélier</b>	Acc.	1	1				1						
	Tent.							1					
	<b>Total</b>	<b>1</b>	<b>1</b>				<b>1</b>	<b>1</b>					
<b>Cambriolage dans bâtiment (total)</b>	Acc.	260	377	265	299	175	136	157	145	86	133	149	105
	Tent.	90	193	154	170	97	100	98	107	73	112	104	78
	<b>Total</b>	<b>350</b>	<b>570</b>	<b>419</b>	<b>469</b>	<b>272</b>	<b>236</b>	<b>255</b>	<b>252</b>	<b>159</b>	<b>245</b>	<b>253</b>	<b>183</b>

**FC Vol autre**

		2000	2013	2014	2015	2016	2017	2018	2019	2020	2021	2022	2023
<b>Vol à main armée</b>	Acc.	27	7	11	13	8	3	4	6	5	5	3	
	Tent.	2	1				2	1	1			1	
	<b>Total</b>	<b>29</b>	<b>8</b>	<b>11</b>	<b>13</b>	<b>8</b>	<b>5</b>	<b>5</b>	<b>7</b>	<b>5</b>	<b>5</b>	<b>4</b>	
<b>Vol avec violence sans arme</b>	Acc.	13	23	25	19	25	18	17	14	9	17	24	18
	Tent.	4	6	4	6	5	4	5	8	9	7	11	2
	<b>Total</b>	<b>17</b>	<b>29</b>	<b>29</b>	<b>25</b>	<b>30</b>	<b>22</b>	<b>22</b>	<b>22</b>	<b>18</b>	<b>24</b>	<b>35</b>	<b>20</b>
<b>Vol dans ou sur un véhicule</b>	Acc.	207	207	178	146	135	112	88	116	69	88	96	81
	Tent.	43	57	42	20	21	14	15	25	19	54	31	12
	<b>Total</b>	<b>250</b>	<b>264</b>	<b>220</b>	<b>166</b>	<b>156</b>	<b>126</b>	<b>103</b>	<b>141</b>	<b>88</b>	<b>142</b>	<b>127</b>	<b>93</b>
<b>Vol d'armes et explosifs</b>	Acc.	11	6	4	3	5	4	5	1	1	2	4	4
	Tent.												
	<b>Total</b>	<b>11</b>	<b>6</b>	<b>4</b>	<b>3</b>	<b>5</b>	<b>4</b>	<b>5</b>	<b>1</b>	<b>1</b>	<b>2</b>	<b>4</b>	<b>4</b>
<b>Steaming</b>	Acc.		1		1					1			
	Tent.				1								



**FC Vol autre**

		2000	2013	2014	2015	2016	2017	2018	2019	2020	2021	2022	2023
	<b>Total</b>		1		2					1			
<b>Arrachage de sac à main</b>	<b>Acc.</b>	3	3	4		1	2				2		
	<b>Tent.</b>	1	1										
	<b>Total</b>	4	4	4		1	2				2		
<b>Vol à l'arraché</b>	<b>Acc.</b>	9	14	10	3	5	9	7	7	1	9	7	3
	<b>Tent.</b>	1	1	1	2	2				1	1		
	<b>Total</b>	10	15	11	5	7	9	7	7	2	10	7	3
<b>Vol à la tire</b>	<b>Acc.</b>	43	62	58	48	33	39	32	47	21	16	30	35
	<b>Tent.</b>		1			1			1				
	<b>Total</b>	43	63	58	48	34	39	32	48	21	16	30	35
<b>Vol à l'étalage</b>	<b>Acc.</b>	17	38	39	43	49	35	30	57	36	58	43	39
	<b>Tent.</b>	1				1	1	1	3	1	2	2	1
	<b>Total</b>	18	38	39	43	50	36	31	60	37	60	45	40
<b>Vol par ruse</b>	<b>Acc.</b>	13	15	15	13	12	18	13	26	6	11	13	11
	<b>Tent.</b>	3	2	1	2	3	2	2	3		1		1
	<b>Total</b>	16	17	16	15	15	20	15	29	6	12	13	12
<b>Vol de métaux</b>	<b>Acc.</b>	2	6	3	1	1	5	4	3	1	6	5	4
	<b>Tent.</b>				1			1					
	<b>Total</b>	2	6	3	2	1	5	5	3	1	6	5	4
<b>Vol sur les chantiers</b>	<b>Acc.</b>	16	4	11	12	11	8	15	11	7	8	8	10
	<b>Tent.</b>				3	2		2					
	<b>Total</b>	16	4	11	15	13	8	17	11	7	8	8	10
<b>Home-invasion</b>	<b>Acc.</b>		1	1	2			2			1		
	<b>Tent.</b>						1						
	<b>Total</b>		1	1	2		1	2			1		
<b>Vol d'animaux</b>	<b>Acc.</b>	3								1		1	
	<b>Total</b>	3								1		1	
<b>Vol de cargaison</b>	<b>Acc.</b>			1	1	1	3						
	<b>Total</b>			1	1	1	3						



**Criminalité ICT**

		2000	2013	2014	2015	2016	2017	2018	2019	2020	2021	2022	2023
Fraude de cartes de paiements	Acc.		18	16	14	17	18	17	50	17	15	24	15
	Tent.	1	3	3		2	1	3					
	<b>Total</b>	<b>1</b>	<b>21</b>	<b>19</b>	<b>14</b>	<b>19</b>	<b>19</b>	<b>20</b>	<b>50</b>	<b>17</b>	<b>15</b>	<b>24</b>	<b>15</b>
Phishing	Acc.		1							11	5	2	2
	Tent.			1					1	1			
	<b>Total</b>		<b>1</b>	<b>1</b>					<b>1</b>	<b>12</b>	<b>5</b>	<b>2</b>	<b>2</b>
Ransomware	Acc.						1	1	2	2	1	3	2
	Tent.												
	<b>Total</b>						<b>1</b>	<b>1</b>	<b>2</b>	<b>2</b>	<b>1</b>	<b>3</b>	<b>2</b>
Shouldersurfing	Acc.		2	5		2	4	6	16	2	5		2
	Tent.												
	<b>Total</b>		<b>2</b>	<b>5</b>		<b>2</b>	<b>4</b>	<b>6</b>	<b>16</b>	<b>2</b>	<b>5</b>		<b>2</b>
Skimming	Acc.		2		3	1	3	1	5	1	2	1	
	Tent.												
	<b>Total</b>		<b>2</b>		<b>3</b>	<b>1</b>	<b>3</b>	<b>1</b>	<b>5</b>	<b>1</b>	<b>2</b>	<b>1</b>	

**FC Autre**

		2000	2013	2014	2015	2016	2017	2018	2019	2020	2021	2022	2023
Violence contre les métiers d'intérêt général	Acc.	3	8	9	5	4	7	5	3	5	3	9	11
	Tent.			1									
	<b>Total</b>	<b>3</b>	<b>8</b>	<b>10</b>	<b>5</b>	<b>4</b>	<b>7</b>	<b>5</b>	<b>3</b>	<b>5</b>	<b>3</b>	<b>9</b>	<b>11</b>
Viol collectif	Acc.										1		
	Tent.							1					
	<b>Total</b>							<b>1</b>			<b>1</b>		
Graffiti	Acc.		9	10	30	8	12	7	4	6	7	6	10
	Tent.												
	<b>Total</b>		<b>9</b>	<b>10</b>	<b>30</b>	<b>8</b>	<b>12</b>	<b>7</b>	<b>4</b>	<b>6</b>	<b>7</b>	<b>6</b>	<b>10</b>
Dégradation de voiture	Acc.	70	147	166	146	130	144	133	138	110	94	115	122
	Tent.												
	<b>Total</b>	<b>70</b>	<b>147</b>	<b>166</b>	<b>146</b>	<b>130</b>	<b>144</b>	<b>133</b>	<b>138</b>	<b>110</b>	<b>94</b>	<b>115</b>	<b>122</b>
Rixe au couteau	Acc.	1		2	2		2	1		1		1	
	Tent.	1			1	1				1			
	<b>Total</b>	<b>2</b>		<b>2</b>	<b>3</b>	<b>1</b>	<b>2</b>	<b>1</b>		<b>2</b>		<b>1</b>	



**PH Violence intrafamiliale (VIF)**

		2000	2013	2014	2015	2016	2017	2018	2019	2020	2021	2022	2023
VIF: physique, dans le couple	Acc.	18	50	69	52	46	50	60	48	29	53	53	74
	Tent.		1	1									
	<b>Total</b>	<b>18</b>	<b>51</b>	<b>70</b>	<b>52</b>	<b>46</b>	<b>50</b>	<b>60</b>	<b>48</b>	<b>29</b>	<b>53</b>	<b>53</b>	<b>74</b>
VIF: physique, envers des descendants	Acc.	6	8	16	7	9	11	6	17	4	7	11	12
	Tent.							1					
	<b>Total</b>	<b>6</b>	<b>8</b>	<b>16</b>	<b>7</b>	<b>9</b>	<b>11</b>	<b>7</b>	<b>17</b>	<b>4</b>	<b>7</b>	<b>11</b>	<b>12</b>
VIF: physique, envers d'autres membres	Acc.	22	10	11	16	17	13	9	8	8	7	8	15
	Tent.				1								
	<b>Total</b>	<b>22</b>	<b>10</b>	<b>11</b>	<b>17</b>	<b>17</b>	<b>13</b>	<b>9</b>	<b>8</b>	<b>8</b>	<b>7</b>	<b>8</b>	<b>15</b>
VIF: sexuelle, dans le couple	Acc.		1		1						1		
	Tent.												
	<b>Total</b>		<b>1</b>		<b>1</b>						<b>1</b>		
VIF: sexuelle, envers des descendants	Acc.	2		1	1	3		3	2	2	2	1	
	Tent.												
	<b>Total</b>	<b>2</b>		<b>1</b>	<b>1</b>	<b>3</b>		<b>3</b>	<b>2</b>	<b>2</b>	<b>2</b>	<b>1</b>	
VIF: psychique, dans le couple	Acc.	46	24	24	19	24	25	37	36	25	45	21	31
	Tent.												
	<b>Total</b>	<b>46</b>	<b>24</b>	<b>24</b>	<b>19</b>	<b>24</b>	<b>25</b>	<b>37</b>	<b>36</b>	<b>25</b>	<b>45</b>	<b>21</b>	<b>31</b>
VIF: psychique, envers des descendants	Acc.		1	1	1	4	1	2		2	1	1	4
	Tent.												
	<b>Total</b>		<b>1</b>	<b>1</b>	<b>1</b>	<b>4</b>	<b>1</b>	<b>2</b>		<b>2</b>	<b>1</b>	<b>1</b>	<b>4</b>
VIF: psychique, envers d'autres membres	Acc.			4	2	5		2	2	1			4
	Tent.												
	<b>Total</b>			<b>4</b>	<b>2</b>	<b>5</b>		<b>2</b>	<b>2</b>	<b>1</b>			<b>4</b>
VIF: économique, dans le couple	Acc.		1	2	2	2		1	1		3	5	6
	Tent.										2		
	<b>Total</b>		<b>1</b>	<b>2</b>	<b>2</b>	<b>2</b>		<b>1</b>	<b>1</b>		<b>5</b>	<b>5</b>	<b>6</b>
VIF: économique, envers des descendants	Acc.	1	1			1						2	
	Tent.												
	<b>Total</b>	<b>1</b>	<b>1</b>			<b>1</b>						<b>2</b>	
VIF: économique, envers d'autres membres	Acc.	13	3	8	3	6	4	2	2	3	6	4	9
	Tent.												
	<b>Total</b>	<b>13</b>	<b>3</b>	<b>8</b>	<b>3</b>	<b>6</b>	<b>4</b>	<b>2</b>	<b>2</b>	<b>3</b>	<b>6</b>	<b>4</b>	<b>9</b>



**PH Hormones et dopage**

		2000	2013	2014	2015	2016	2017	2018	2019	2020	2021	2022	2023
<b>Dopage humain</b>	Acc.		4		1	6	5	3	2	2	2	54	19
	Total		4		1	6	5	3	2	2	2	54	19
<b>Engraissement illégal</b>	Acc.				1			1					
	Total				1			1					

**PH Drogues**

		2000	2013	2014	2015	2016	2017	2018	2019	2020	2021	2022	2023
<b>Vente de cocaïne</b>	Acc.		3	2	1	1	1			2	1	1	2
	Total		3	2	1	1	1			2	1	1	2
<b>Import-export de cocaïne</b>	Acc.				1						1	1	
	Total				1						1	1	
<b>Import-export de drogues synthétiques</b>	Acc.		1		1					1			
	Total		1		1					1			
<b>Vente de drogues synthétiques</b>	Acc.		3	1	1			1		1	2		
	Total		3	1	1			1		1	2		
<b>Production de cannabis (culture)</b>	Acc.		2	1		1		2		2	4		1
	Total		2	1		1		2		2	4		1
<b>Import-export de cannabis en grande quantité</b>	Acc.				1								1
	Total				1								1
<b>Import-export d'héroïne</b>	Acc.										1		
	Total										1		
<b>Vente-traffic d'héroïne</b>	Acc.										1		
	Total										1		





**PH Trafic d'armes**

		2000	2013	2014	2015	2016	2017	2018	2019	2020	2021	2022	2023
<b>Commerce et production d'arme à feu et mun.</b>	Acc.					2							
	Total					2							
<b>Commerce et production d'arme non à feu</b>	Acc.		1	2			1		1				
	Total		1	2			1		1				

**PH Traite des êtres humains**

		2000	2013	2014	2015	2016	2017	2018	2019	2020	2021	2022	2023
<b>TEH - exploitation économique</b>	Acc.	3				1	1			1	1		2
	Total	3				1	1			1	1		2
<b>TEH - exploitation sexuelle</b>	Acc.		1	1	1		1				2		1
	Total		1	1	1		1				2		1

**PH Violence dans l'espace public**

		2000	2013	2014	2015	2016	2017	2018	2019	2020	2021	2022	2023
<b>Violence physique (transport public)</b>	Acc.	3	5	4	2	6	3	7	2	1	5	3	5
	Tent.			1									
	Total	3	5	5	2	6	3	7	2	1	5	3	5
<b>Violence physique (voie publique)</b>	Acc.	44	38	46	57	55	50	51	43	32	42	47	53
	Tent.	3		3	1	3	2		1	3	1	2	2
	Total	47	38	49	58	58	52	51	44	35	43	49	55
<b>Violence physique (autre endroit public)</b>	Acc.	5	9	5	2	7	4	5	2	5	6	3	4
	Tent.												1
	Total	5	9	5	2	7	4	5	2	5	6	3	5
<b>Violence physique (endroit accessible au public)</b>	Acc.	29	26	18	18	16	25	20	21	16	12	16	27
	Tent.	2	1								1		
	Total	31	27	18	18	16	25	20	21	16	13	16	27
<b>Violence sexuelle (transport public)</b>	Acc.	1	1	1	2				1			1	4
	Total	1	1	1	2				1			1	4



**PH Violence dans l'espace public**

		2000	2013	2014	2015	2016	2017	2018	2019	2020	2021	2022	2023
Violence sexuelle (voie publique)	Acc.	14	4	4	3	14	10	9	8	5	1	2	7
	Tent.		1										
	<b>Total</b>	<b>14</b>	<b>5</b>	<b>4</b>	<b>3</b>	<b>14</b>	<b>10</b>	<b>9</b>	<b>8</b>	<b>5</b>	<b>1</b>	<b>2</b>	<b>7</b>
Violence sexuelle (autre endroit public)	Acc.	2	2	1	1	2	2	1	1			1	
	Tent.									1			
	<b>Total</b>	<b>2</b>	<b>2</b>	<b>1</b>	<b>1</b>	<b>2</b>	<b>2</b>	<b>1</b>	<b>1</b>	<b>1</b>		<b>1</b>	
Violence sexuelle (endroit accessible au public)	Acc.	4	1	4		2	4	4	2	2	2	4	4
	Tent.							1					
	<b>Total</b>	<b>4</b>	<b>1</b>	<b>4</b>		<b>2</b>	<b>4</b>	<b>5</b>	<b>2</b>	<b>2</b>	<b>2</b>	<b>4</b>	<b>4</b>
Violence psychique (transport public)	Acc.	2	4	4	2	6	5	7	5	1	1	2	1
	Tent.												
	<b>Total</b>	<b>2</b>	<b>4</b>	<b>4</b>	<b>2</b>	<b>6</b>	<b>5</b>	<b>7</b>	<b>5</b>	<b>1</b>	<b>1</b>	<b>2</b>	<b>1</b>
Violence psychique (voie publique)	Acc.	49	33	39	42	51	34	43	35	43	40	52	47
	Tent.												
	<b>Total</b>	<b>49</b>	<b>33</b>	<b>39</b>	<b>42</b>	<b>51</b>	<b>34</b>	<b>43</b>	<b>35</b>	<b>43</b>	<b>40</b>	<b>52</b>	<b>47</b>
Violence psychique (autre endroit public)	Acc.	3	8	2	2	5	7	3	4	1	3	2	1
	Tent.												
	<b>Total</b>	<b>3</b>	<b>8</b>	<b>2</b>	<b>2</b>	<b>5</b>	<b>7</b>	<b>3</b>	<b>4</b>	<b>1</b>	<b>3</b>	<b>2</b>	<b>1</b>
Violence psychique (endroit accessible au public)	Acc.	21	23	16	23	22	24	22	20	13	9	18	14
	Tent.												
	<b>Total</b>	<b>21</b>	<b>23</b>	<b>16</b>	<b>23</b>	<b>22</b>	<b>24</b>	<b>22</b>	<b>20</b>	<b>13</b>	<b>9</b>	<b>18</b>	<b>14</b>
Vol à main armée (transport public)	Acc.					1							
	Tent.												
	<b>Total</b>					<b>1</b>							
Vol à main armée (voie publique)	Acc.	6	1	3	1	4			1	2	2	1	
	Tent.						1						
	<b>Total</b>	<b>6</b>	<b>1</b>	<b>3</b>	<b>1</b>	<b>4</b>	<b>1</b>		<b>1</b>	<b>2</b>	<b>2</b>	<b>1</b>	
Vol à main armée (autre endroit public)	Acc.			2	2		1						
	Tent.												
	<b>Total</b>			<b>2</b>	<b>2</b>		<b>1</b>						
Vol à main armée (endroit accessible au public)	Acc.	16	2	4	7	3	2	3	4	3	1		
	Tent.	1	1				1	1					
	<b>Total</b>	<b>17</b>	<b>3</b>	<b>4</b>	<b>7</b>	<b>3</b>	<b>3</b>	<b>4</b>	<b>4</b>	<b>3</b>	<b>1</b>		
Vol avec violence sans arme (transport public)	Acc.	1	2		1	4	1		1	1		1	3
	Tent.	1							1				
	<b>Total</b>	<b>2</b>	<b>2</b>		<b>1</b>	<b>4</b>	<b>1</b>		<b>2</b>	<b>1</b>		<b>1</b>	<b>3</b>



**PH Violence dans l'espace public**

		2000	2013	2014	2015	2016	2017	2018	2019	2020	2021	2022	2023
Vol avec violence sans arme (voie publique)	Acc.	6	10	6	10	10	6	7	3	2	7	2	2
	Tent.	2	1	2	3	2	1		2	2	2	2	1
	<b>Total</b>	<b>8</b>	<b>11</b>	<b>8</b>	<b>13</b>	<b>12</b>	<b>7</b>	<b>7</b>	<b>5</b>	<b>4</b>	<b>9</b>	<b>4</b>	<b>3</b>
Vol avec violence sans arme (autre endroit public)	Acc.			2	1	1		1	2		1		
	Tent.					1							
	<b>Total</b>			<b>2</b>	<b>1</b>	<b>2</b>		<b>1</b>	<b>2</b>		<b>1</b>		
Vol avec violence sans arme (endr. acces. au pub.)	Acc.	1	4	7	4	4	3	4	1	2	1	7	5
	Tent.					2		1	1	1			
	<b>Total</b>	<b>1</b>	<b>4</b>	<b>7</b>	<b>4</b>	<b>6</b>	<b>3</b>	<b>5</b>	<b>2</b>	<b>3</b>	<b>1</b>	<b>7</b>	<b>5</b>

**PH Autre**

		2000	2013	2014	2015	2016	2017	2018	2019	2020	2021	2022	2023
Faux policiers	Acc.	1	2					1		3		1	1
	Tent.		1									2	
	<b>Total</b>	<b>1</b>	<b>3</b>					<b>1</b>		<b>3</b>		<b>3</b>	<b>1</b>
Terrorisme, extrémisme et radicalisme	Acc.		3		1	5	4	3	1	1	2	3	
	Tent.			1		1							
	<b>Total</b>		<b>3</b>	<b>1</b>	<b>1</b>	<b>6</b>	<b>4</b>	<b>3</b>	<b>1</b>	<b>1</b>	<b>2</b>	<b>3</b>	
Cyberharcèlement	Acc.	6	14	27	14	25	9	16	16	23	28	25	24
	<b>Total</b>	<b>6</b>	<b>14</b>	<b>27</b>	<b>14</b>	<b>25</b>	<b>9</b>	<b>16</b>	<b>16</b>	<b>23</b>	<b>28</b>	<b>25</b>	<b>24</b>
Fraude à l'identité	Acc.	9	30	27	27	23	20	35	29	45	44	40	45
	Tent.	1	2		2	2			1	3		2	1
	<b>Total</b>	<b>10</b>	<b>32</b>	<b>27</b>	<b>29</b>	<b>25</b>	<b>20</b>	<b>35</b>	<b>30</b>	<b>48</b>	<b>44</b>	<b>42</b>	<b>46</b>

# ***STATISTIQUES POLICIERES DE CRIMINALITE***

---

***LIEU DE PERPETRATION: ZONE DE POLICE***

**PZ ZAVENTEM**

***ANNEXE IV: FAITS ENREGISTRES  
NON CRIMINELS***



## PZ ZAVENTEM

### Faits non criminels

#### Maladies / Décès / Disparition

	2000	2013	2014	2015	2016	2017	2018	2019	2020	2021	2022	2023
Suicide	15	16	16	8	6	9	2	2	3	2	6	6
Personne malade	18	21	21	21	21	22	17	24	25	14	10	18
Décès suspect	2	4	7	12	8	9	9	7	9	6	8	8
Décès naturel	4	2	2	2	1	2	1		3	1	1	1
Disparition (personne disparue)	14	14	25	17	20	10	19	9	13	14	14	12
Accident (sauf roulage)	3	4	3	1	2	4	3	1	2	2	4	1
Sécurité des travailleurs (accident du travail)												6
<b>Total</b>	<b>56</b>	<b>61</b>	<b>74</b>	<b>61</b>	<b>58</b>	<b>56</b>	<b>51</b>	<b>43</b>	<b>55</b>	<b>39</b>	<b>43</b>	<b>52</b>

#### Appels

	2000	2013	2014	2015	2016	2017	2018	2019	2020	2021	2022	2023
Alarme	4	216	137	218	180	228	179	175	86	54	68	71
Appels	7		1	2	2	1			1	1	2	
<b>Total</b>	<b>11</b>	<b>216</b>	<b>138</b>	<b>220</b>	<b>182</b>	<b>229</b>	<b>179</b>	<b>175</b>	<b>87</b>	<b>55</b>	<b>70</b>	<b>71</b>

#### Problèmes sociaux

	2000	2013	2014	2015	2016	2017	2018	2019	2020	2021	2022	2023
Différends familiaux	40	9	10	8	11	5	10	5	6	9	9	3
Différend (pas de coups)	8	7	11	2	2	3	2		6	1	1	1
Affaire civile	4	1		2	1	1	3		3	1		1
Protection de la jeunesse	7	6	15	5	8	7	4	4	5	3		4
Autres	1	3	4	6	3	5	7	3	3	7	5	3
<b>Total</b>	<b>60</b>	<b>26</b>	<b>40</b>	<b>23</b>	<b>25</b>	<b>21</b>	<b>26</b>	<b>12</b>	<b>23</b>	<b>21</b>	<b>15</b>	<b>12</b>

#### Catastrophes

	2000	2013	2014	2015	2016	2017	2018	2019	2020	2021	2022	2023
Dégâts tempête				1		1						
Problèmes causés par l'eau	1											



### Catastrophes

	2000	2013	2014	2015	2016	2017	2018	2019	2020	2021	2022	2023
Dégâts eau	1											
Autres	1					1						
<b>Total</b>	<b>3</b>			1		2						

### Ordre public

	2000	2013	2014	2015	2016	2017	2018	2019	2020	2021	2022	2023
Manifestation						1						
Troubles	4	7	4	5	7	11	10	9	4	8	8	7
Autres	1											
<b>Total</b>	<b>5</b>	<b>7</b>	<b>4</b>	<b>5</b>	<b>7</b>	<b>12</b>	<b>10</b>	<b>9</b>	<b>4</b>	<b>8</b>	<b>8</b>	<b>7</b>

### Agissements suspects

	2000	2013	2014	2015	2016	2017	2018	2019	2020	2021	2022	2023
	63	2	2	2	5	3		2		3	3	3
<b>Total</b>	<b>63</b>	<b>2</b>	<b>2</b>	<b>2</b>	<b>5</b>	<b>3</b>		<b>2</b>		<b>3</b>	<b>3</b>	<b>3</b>

### Objets trouvés

	2000	2013	2014	2015	2016	2017	2018	2019	2020	2021	2022	2023
	9	2	2	1	1	1			1		2	2
<b>Total</b>	<b>9</b>	<b>2</b>	<b>2</b>	<b>1</b>	<b>1</b>	<b>1</b>			<b>1</b>		<b>2</b>	<b>2</b>

### Objets perdus

	2000	2013	2014	2015	2016	2017	2018	2019	2020	2021	2022	2023
	403	1.366	1.251	1.268	980	888	824	817	706	693	685	687
<b>Total</b>	<b>403</b>	<b>1.366</b>	<b>1.251</b>	<b>1.268</b>	<b>980</b>	<b>888</b>	<b>824</b>	<b>817</b>	<b>706</b>	<b>693</b>	<b>685</b>	<b>687</b>

### Autres non-infractions

	2000	2013	2014	2015	2016	2017	2018	2019	2020	2021	2022	2023
Ordonnance de capture			1	1		1	3		1			
Non-respect des conditions		1	6	7	1	2	7	5		1	2	1
Procès-verbal d'information	40	6	6	9	13	11	9	5	11	6	10	22
Notification		84	190	137	100	85	100	112	77	124	149	87



**Autres non-infractions**

	2000	2013	2014	2015	2016	2017	2018	2019	2020	2021	2022	2023
Dégradation involontaire câbles (non-télécom)						1		1				
Comportement lié à une radicalisation violente					2	1	2					
Demande signalement surveillance électronique										2	18	21
Fonction de contrôle armes			1		1					1		15
Autres non infractions	15											
<b>Total</b>	<b>55</b>	<b>91</b>	<b>204</b>	<b>154</b>	<b>117</b>	<b>101</b>	<b>121</b>	<b>123</b>	<b>89</b>	<b>134</b>	<b>179</b>	<b>146</b>