

# ***STATISTIQUES POLICIERES DE CRIMINALITE***

---

*LIEU DE PERPETRATION: ZONE DE POLICE*

**DEMERDAL - DSZ**

**2000 - 2023**

*Police fédérale - DGRIDRIIBIPOL*

# ***STATISTIQUES POLICIERES DE CRIMINALITE***

---

*LIEU DE PERPETRATION: ZONE DE POLICE*

**DEMERDAL - DSZ**

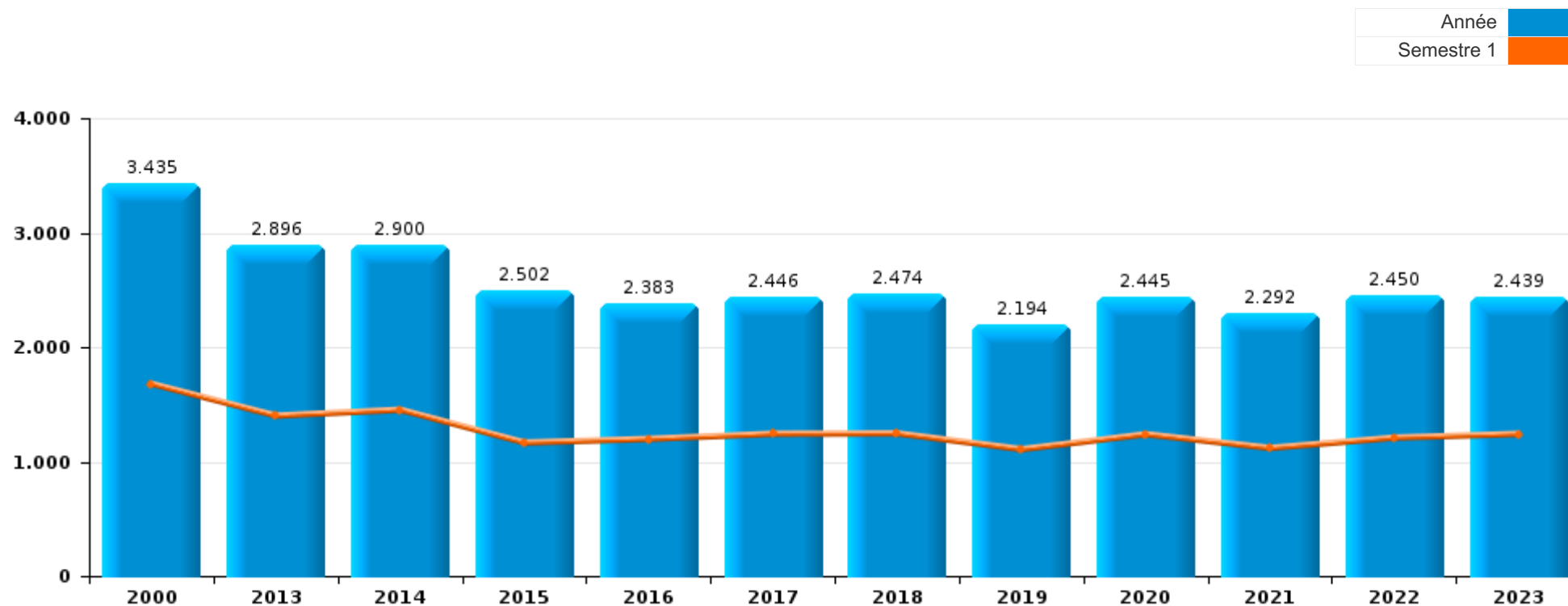
***PARTIE I : INFRACTIONS JUDICIAIRES***

## CRIMINALITE ENREGISTREE COMMISE AU NIVEAU DE LA ZONE DE POLICE



### DEMERDAL - DSZ

	2000	2013	2014	2015	2016	2017	2018	2019	2020	2021	2022	2023
Nombre total des délits	3.435	2.896	2.900	2.502	2.383	2.446	2.474	2.194	2.445	2.292	2.450	2.439





**DEMERDAL - DSZ**

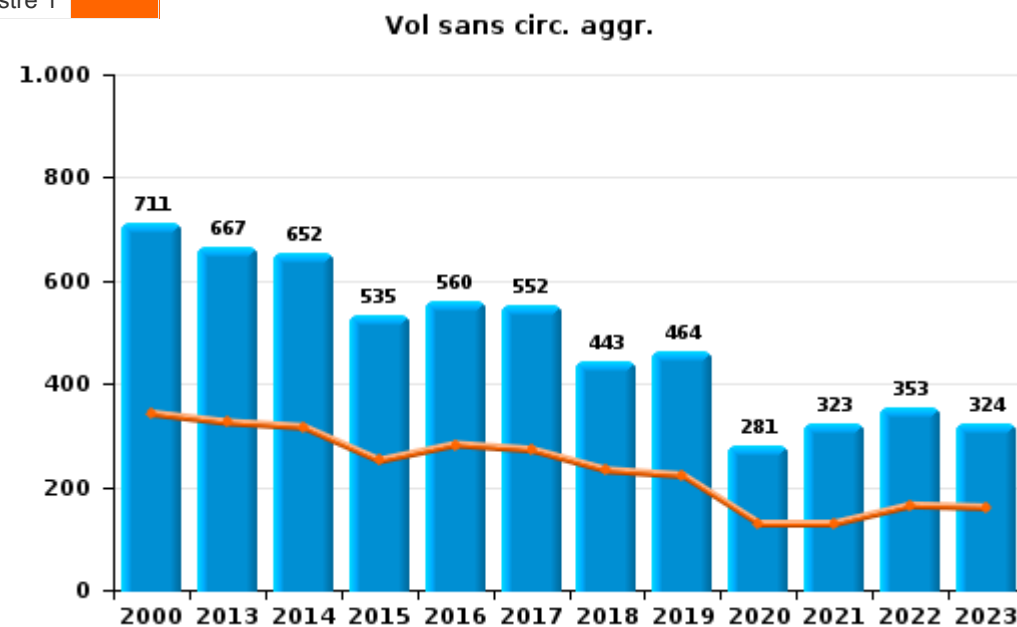
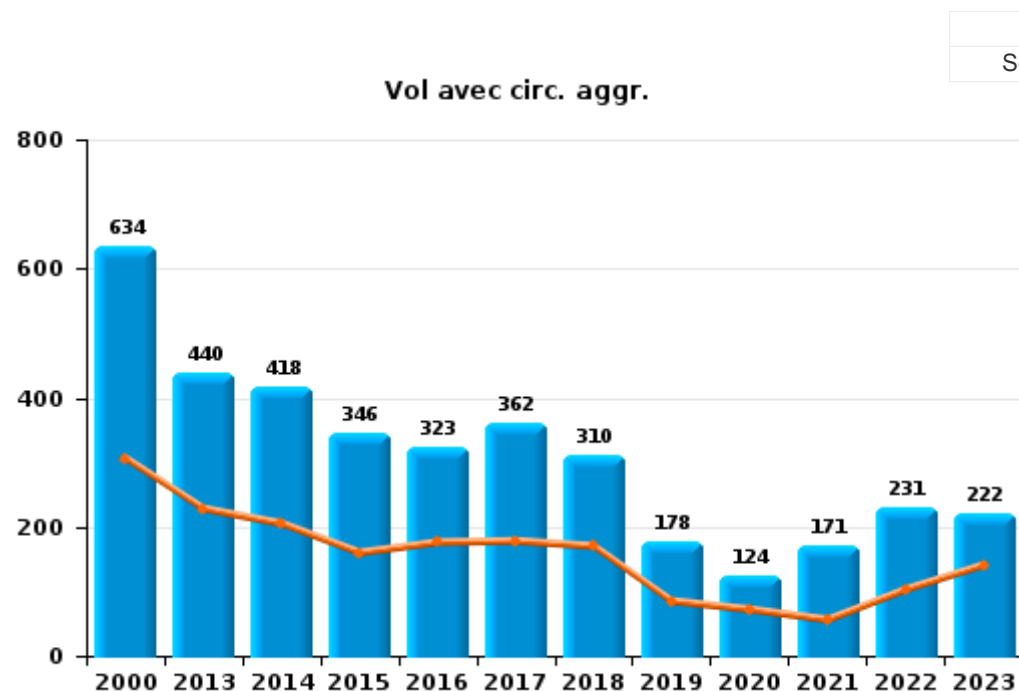
	2000	2013	2014	2015	2016	2017	2018	2019	2020	2021	2022	2023
Vol et extorsion	1.375	1.113	1.082	888	892	917	765	652	409	506	602	560
Dégradation de la propriété	353	315	327	246	266	224	216	209	182	229	233	190
Drogues	341	178	228	215	150	233	266	247	296	242	272	268
Infr. contre l'intégrité physique	206	206	218	211	206	169	186	181	157	176	197	193
Fraude	312	147	135	116	96	103	106	121	186	170	176	167
Registre de population	106	149	159	146	127	108	141	108	109	92	112	118
Infr. contre autres valeurs morales et sentiments	93	143	133	109	108	93	92	82	97	91	99	125
Criminalité informatique		41	35	44	39	39	61	78	170	171	203	185
Infr. contre la sécurité publique	161	104	105	71	60	56	61	66	68	70	78	102
Législation sur les étrangers	15	85	81	63	55	98	87	62	53	69	67	117
Armes et explosifs	38	49	54	84	78	101	94	63	54	32	49	36
Environnement	98	82	66	57	46	45	49	53	47	41	49	52
Ivresse et alcool	31	45	49	46	44	54	80	51	42	42	43	53
Protection de la jeunesse	6	31	41	27	35	33	66	52	54	53	73	86
Infr. contre la famille	118	69	51	33	34	38	51	19	27	28	25	43
Infr. contre les moeurs	38	40	43	47	44	28	37	51	41	45	70	42
Santé publique	3	2	5	3	2	3	4	6	366	126	3	2
Infr. contre la foi publique	44	39	39	27	32	34	26	19	28	36	28	26
Infr. contre l'autorité publique	18	25	22	16	13	22	23	17	25	17	19	24
Autres lois spéciales	7	3	6	8	15	7	7	17	9	13	10	9
Code pénal social	5	5	1	7	6	5	14	11	7	19	14	13
Protection des revenus publics		2	5	5	12	20	24	4	8	5	12	1
Protection de la personne	20	6	4	5	2	6	3	6	4	4	4	11
Contravention Code pénal	35	2		2				1	1			
Infr. contre la liberté individuelle	1	4	3	5	9	3	1	5		2	3	4
Hormones et dopage	1	2	4	4	2	2	3	3		1	1	1
Travail	3	3	1	2	2		2	1		1	1	3
Législation économique	1			1	2		1	6		3	1	2
Carte d'identité	1	3		5			1				2	2
Pratiques commerciales	3	2	2	2	1		1	1				1
Exercice illégal de l'autorité publique	2		1	1	1				3	1		1
Infr. relative au statut juridique de l'enfant				3		4	1		2			
Traite des êtres humains		1		1		1	3	1		2	1	
Marchand de sommeil				2	1			1			1	2
Code pénal militaire et milice					3					1	2	
Loi du football										3		
Infr. contre la Sécurité de l'Etat							1			1		
Autres infractions Code pénal							1					
<b>Sous-total</b>	<b>3.435</b>	<b>2.896</b>	<b>2.900</b>	<b>2.502</b>	<b>2.383</b>	<b>2.446</b>	<b>2.474</b>	<b>2.194</b>	<b>2.445</b>	<b>2.292</b>	<b>2.450</b>	<b>2.439</b>
<b>Contravention règlement policier local</b>		40	22	13	51	29	67	43	63	76	72	61
<b>Sous-total</b>		<b>40</b>	<b>22</b>	<b>13</b>	<b>51</b>	<b>29</b>	<b>67</b>	<b>43</b>	<b>63</b>	<b>76</b>	<b>72</b>	<b>61</b>
<b>Total</b>	<b>3.435</b>	<b>2.936</b>	<b>2.922</b>	<b>2.515</b>	<b>2.434</b>	<b>2.475</b>	<b>2.541</b>	<b>2.237</b>	<b>2.508</b>	<b>2.368</b>	<b>2.522</b>	<b>2.500</b>



I.1. Catégorie des infractions : Vol et extorsion (top 5 des infractions au niveau national 2023)

DEMERDAL - DSZ

	2000	2013	2014	2015	2016	2017	2018	2019	2020	2021	2022	2023
Vol sans circ. agr.	711	667	652	535	560	552	443	464	281	323	353	324
Vol avec circ. agr.	634	440	418	346	323	362	310	178	124	171	231	222
Extorsion	3	2	10	6	8	3	10	10	4	11	17	14
Vol non spécifié	26	4	2	1	1		2			1	1	
Autres	1											
<b>Total</b>	<b>1.375</b>	<b>1.113</b>	<b>1.082</b>	<b>888</b>	<b>892</b>	<b>917</b>	<b>765</b>	<b>652</b>	<b>409</b>	<b>506</b>	<b>602</b>	<b>560</b>





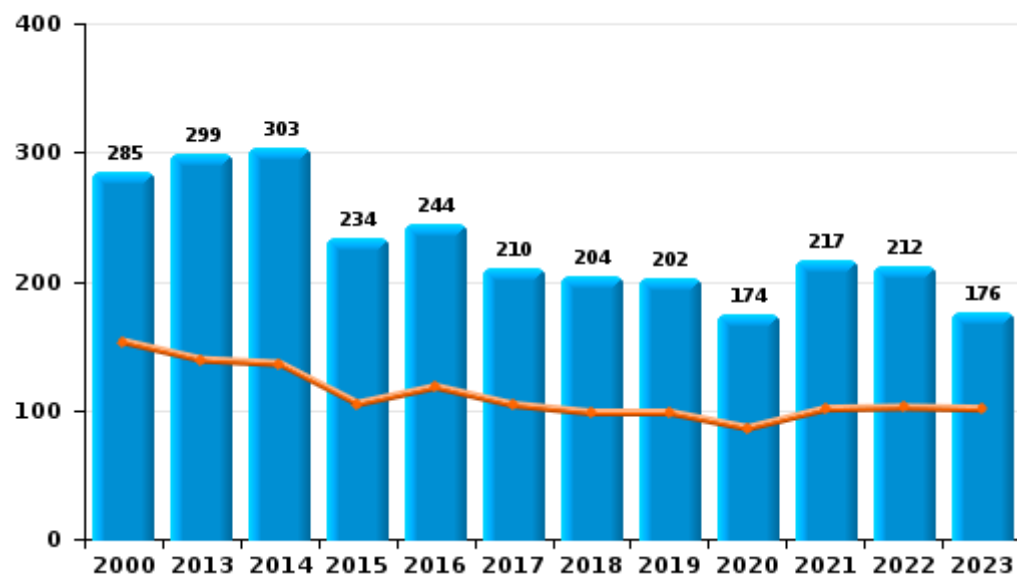
I.2. Catégorie des infractions : Dégradation de la propriété (top 5 des infractions au niveau national 2023)

**DEMERDAL - DSZ**

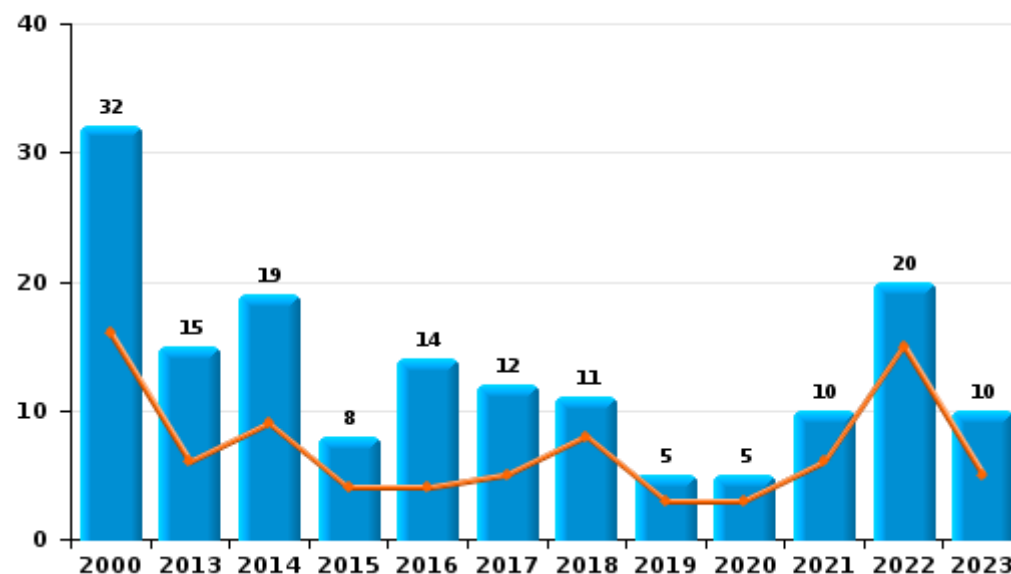
	2000	2013	2014	2015	2016	2017	2018	2019	2020	2021	2022	2023
Vandalisme	285	299	303	234	244	210	204	202	174	217	212	176
Incendie volontaire	9	9	7	5	7	7	7	1	3	8	18	7
Incendie involontaire	23	6	12	3	7	5	4	4	2	2	2	3
Destruction, dénâturation, dégradation	36	1	5	4	8	2	1	2	3	2	1	3
Destruction par explosion volontaire												1
<b>Total</b>	<b>353</b>	<b>315</b>	<b>327</b>	<b>246</b>	<b>266</b>	<b>224</b>	<b>216</b>	<b>209</b>	<b>182</b>	<b>229</b>	<b>233</b>	<b>190</b>



Vandalisme



Incendie

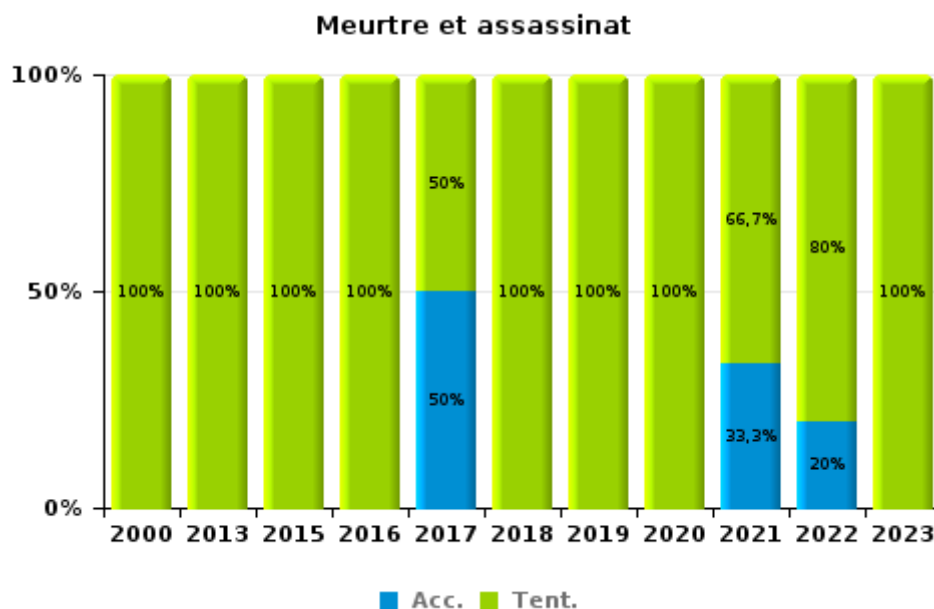
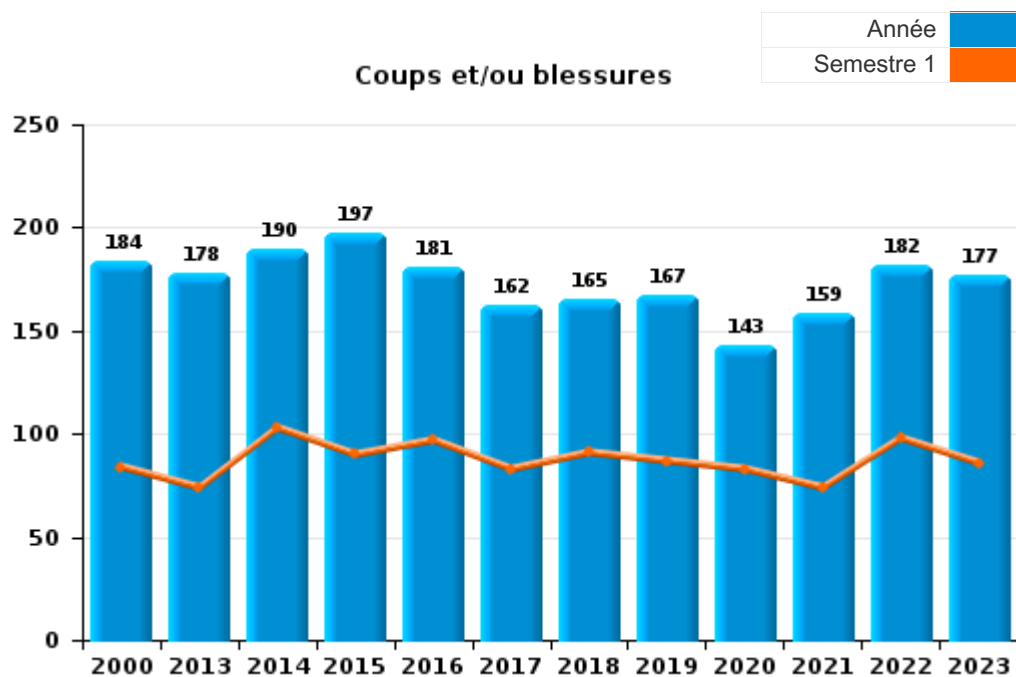




I.3. Catégorie des infractions : Infr. contre l'intégrité physique (top 5 des infractions au niveau national 2023)

DEMERDAL - DSZ

	2000	2013	2014	2015	2016	2017	2018	2019	2020	2021	2022	2023
Coups et/ou blessures	184	178	190	197	181	162	165	167	143	159	182	177
Autres	20	24	28	12	21	5	18	13	13	14	10	15
Meurtre et assassinat	2	4		2	4	2	3	1	1	3	5	1
<b>Total</b>	<b>206</b>	<b>206</b>	<b>218</b>	<b>211</b>	<b>206</b>	<b>169</b>	<b>186</b>	<b>181</b>	<b>157</b>	<b>176</b>	<b>197</b>	<b>193</b>





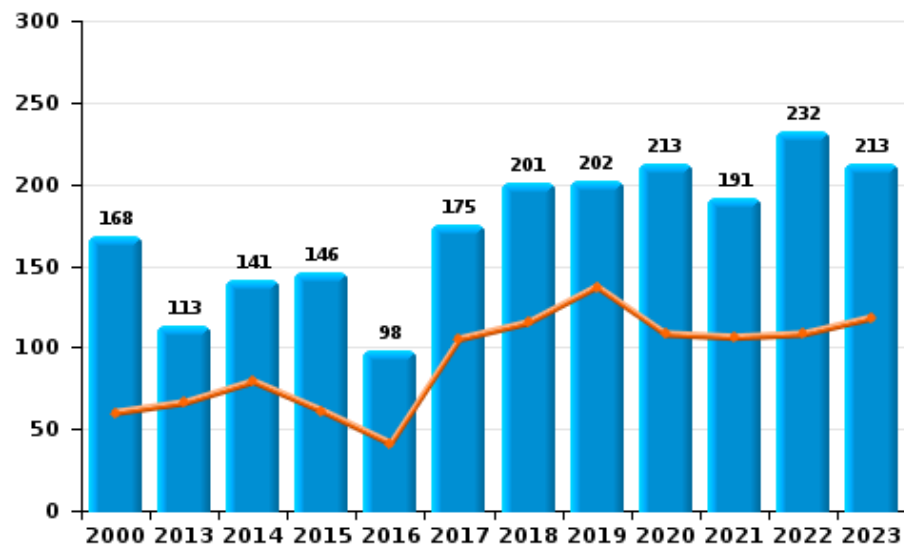
I.4. Catégorie des infractions : Drogues (top 5 des infractions au niveau national 2023)

**DEMERDAL - DSZ**

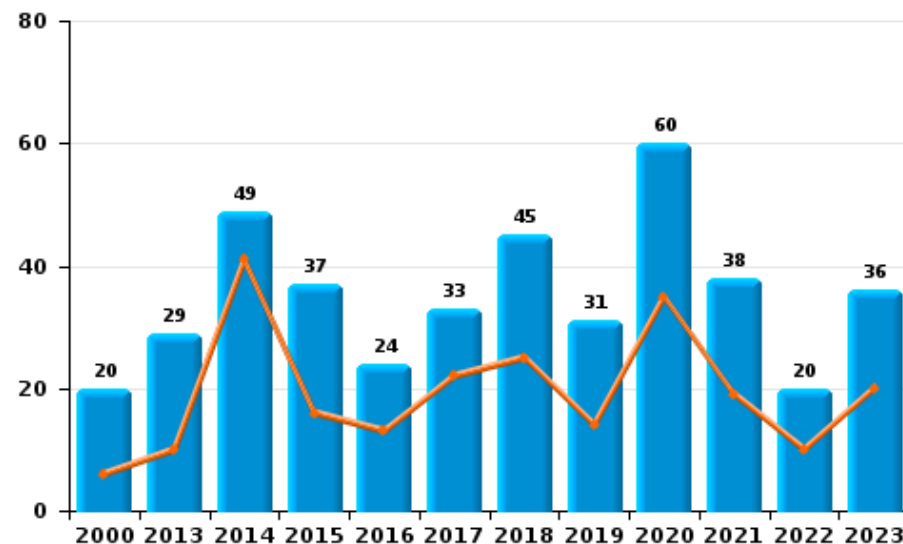
	2000	2013	2014	2015	2016	2017	2018	2019	2020	2021	2022	2023
Détention	168	113	141	146	98	175	201	202	213	191	232	213
Commerce	20	29	49	37	24	33	45	31	60	38	20	36
Usage	140	14	5	6	5	9	8	1	3	3	3	6
Fabrication		7	13	7	13	7	8	9	14	3	10	8
Importation et exportation	10	7	10	18	10	7	3	2	4	4	7	2
Autres	3	8	10	1		2	1	2	2	3		3
<b>Total</b>	<b>341</b>	<b>178</b>	<b>228</b>	<b>215</b>	<b>150</b>	<b>233</b>	<b>266</b>	<b>247</b>	<b>296</b>	<b>242</b>	<b>272</b>	<b>268</b>

Année	
Semestre 1	

Détention



Commerce







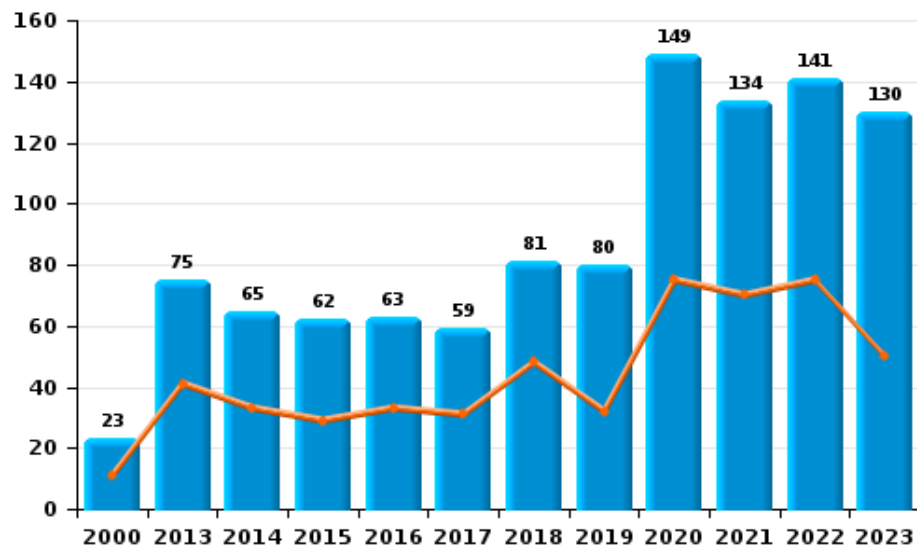
I.5. Catégorie des infractions : Fraude (top 5 des infractions au niveau national 2023)

DEMERDAL - DSZ

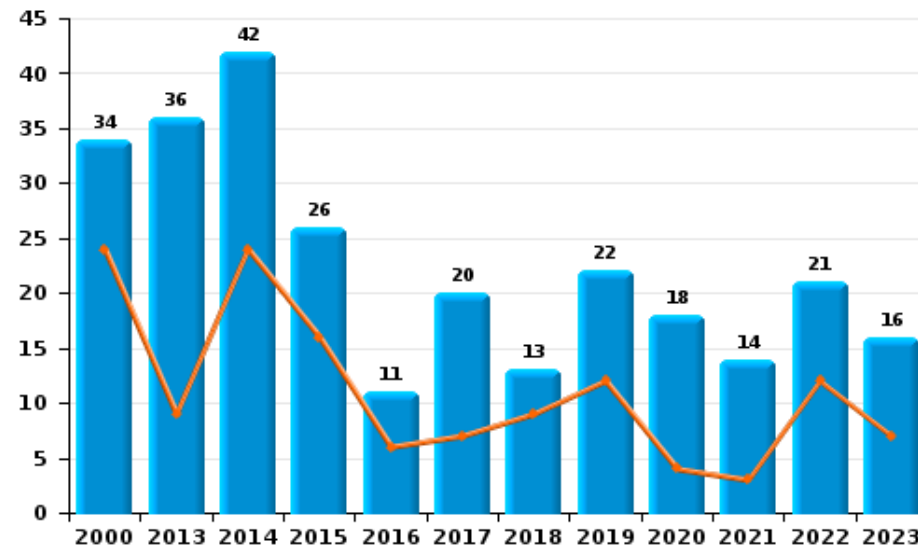
	2000	2013	2014	2015	2016	2017	2018	2019	2020	2021	2022	2023
Abus de confiance et infr. apparentées	34	36	42	26	11	20	13	22	18	14	21	16
Détournement et destruction frauduleuse	224	10	8	11	6	11	7	8	10	7	7	7
Escroquerie	23	75	65	62	63	59	81	80	149	134	141	130
Fraudes: Autres	17	7	3	7	5		1	5	5	7	2	5
Grivèlerie	10	10	6	2	2	8	1	1		2	3	2
Infr. liées à l'insolvabilité	1	2	2	3	4	2		5	3	2	1	2
Recel	3	7	9	5	5	3	3		1	4	1	5
<b>Total</b>	<b>312</b>	<b>147</b>	<b>135</b>	<b>116</b>	<b>96</b>	<b>103</b>	<b>106</b>	<b>121</b>	<b>186</b>	<b>170</b>	<b>176</b>	<b>167</b>



Escroquerie



Abus de confiance et infr. apparentée





# ***STATISTIQUES POLICIERES DE CRIMINALITE***

---

***LIEU DE PERPETRATION: ZONE DE POLICE***

**DEMERDAL - DSZ**

***PARTIE II : FIGURES CRIMINELLES / PHENOMENES***



**DEMERDAL - DSZ**

**FC Vol moyen de transport**

	2000	2013	2014	2015	2016	2017	2018	2019	2020	2021	2022	2023
Vol de voiture	71	25	18	17	4	14	7	8	1	9	3	9
Vol de moto	1	2	5			2	3			1	3	2
Carjacking	3	1	1							1		
Homejacking		1										1
Vol dans les garages	10	2	2	1		2		1				
Vol de vélomoteur	55	16	25	7	11	3	9		2	6	10	6
Vol de vélo	165	112	140	129	133	117	73	104	44	80	96	76

**FC Cambriolage**

	2000	2013	2014	2015	2016	2017	2018	2019	2020	2021	2022	2023
Cambriolage dans habitation	280	186	201	186	166	160	149	75	47	99	153	101
Cambriolage ds entreprise ou commerce	90	66	47	37	41	57	44	36	13	15	12	24
Cambriolage ds service public ou bâtiment administ	20	19	29	13	8	19	29	15	8	4	6	7
Vol au bélier		2	2									
Cambriolage dans bâtiment (total)	387	271	277	235	213	236	221	126	68	118	171	132



**FC Vol autre**

	2000	2013	2014	2015	2016	2017	2018	2019	2020	2021	2022	2023
Vol à main armée	11	9	8	3	9	5		4	5	4	1	7
Vol avec violence sans arme	26	17	23	22	20	12	18	19	12	13	24	21
Vol dans ou sur un véhicule	133	67	60	46	52	65	54	25	27	26	23	35
Vol d'armes et explosifs	9	5	2	5	2	3	5	1	1	3	1	3
Steaming												2
Arrachage de sac à main	1	2	1	1	2	1	1	1		1		
Vol à l'arraché	10	7	4	2	4	3	5	7	2	4	3	1
Vol à la tire	109	130	98	70	61	56	41	52	21	12	14	8
Vol à l'étalage	57	63	88	65	96	108	83	103	47	61	64	65
Vol par ruse	10	6	7	10	4	1	5	1	1	3	5	3
Vol de métaux		9	10	8	4	3	2	2	4	3	8	6
Vol sur les chantiers	7	19	16	10	7	13	8	14	11	11	16	9
Home-invasion		1	1									
Vol d'animaux	4	2	2	3	4	3	3		1	3	4	3

**Criminalité ICT**

	2000	2013	2014	2015	2016	2017	2018	2019	2020	2021	2022	2023
Fraude de cartes de paiements		18	10	15	12	16	15	15	9	12	12	23
Phishing				1	2	4	20	18	62	66	65	49
Ransomware					1				1		1	
Shouldersurfing		1			1	3	3	2			1	1
Skimming										1		5



**FC Autre**

	2000	2013	2014	2015	2016	2017	2018	2019	2020	2021	2022	2023
Violence contre les métiers d'intérêt général	2	6	3	5	5	5	4	6	4	7	5	8
Viol collectif					1	2					1	
Graffiti		6	8	3	1	6	2	10	4	3	5	1
Dégradation de voiture	63	143	149	112	124	93	80	93	64	107	80	73
Rixe au couteau	2	2	5	2			1	1	1	1	1	2

**PH Violence intrafamiliale (VIF)**

	2000	2013	2014	2015	2016	2017	2018	2019	2020	2021	2022	2023
VIF: physique, dans le couple	21	55	65	70	56	49	63	56	60	54	64	66
VIF: physique, envers des descendants	2	7	7	6	8	2	7	5	4	11	11	10
VIF: physique, envers d'autres membres	30	9	17	10	18	14	8	9	8	6	7	11
VIF: sexuelle, dans le couple				1					2			
VIF: sexuelle, envers des descendants	6	4	1	2	2			2	1	1		
VIF: sexuelle, envers d'autres membres				1								
VIF: psychique, dans le couple	107	66	59	36	42	54	60	28	33	35	30	45
VIF: psychique, envers des descendants	1		1		1		3		3			1
VIF: psychique, envers d'autres membres		1	1	1	1	1	2	1	1	1		1
VIF: économique, dans le couple		3	4	8	2	7	4	3		8	3	1
VIF: économique, envers des descendants	1		1					1				
VIF: économique, envers d'autres membres	11	8	3	11	4	9	4	1	3	3	2	11



**PH Hormones et dopage**

	2000	2013	2014	2015	2016	2017	2018	2019	2020	2021	2022	2023
Dopage humain	1	3	4	5	2	2	4	3		1	1	1
Engraissement illégal		2								1		

**PH Drogues**

	2000	2013	2014	2015	2016	2017	2018	2019	2020	2021	2022	2023
Vente de cocaïne		3	2	5	2	3	5	4	12	9	5	16
Import-export de cocaïne		1		4				1	1		1	
Production de drogues synthétiques			1				1	2				
Import-export de drogues synthétiques		1	1	1	1	1		1		2		1
Vente de drogues synthétiques	1	7	19	8	8	13	16	13	20	13		6
Production de cannabis (culture)		5	5	2	9	4	4	4	8	2	6	4
Vente de cannabis en grande quantité										1		1
Import-export d'héroïne		2		5	3	1		1			1	
Vente-traffic d'héroïne		13	7	7	1	1	2	3	2	1	4	5

**PH Trafic d'armes**

	2000	2013	2014	2015	2016	2017	2018	2019	2020	2021	2022	2023
Commerce et production d'arme à feu et mun.		1	2	1	2	1	2	2	1		3	
Commerce et production d'arme non à feu	1							1				

**PH Traite des êtres humains**

	2000	2013	2014	2015	2016	2017	2018	2019	2020	2021	2022	2023
TEH - exploitation économique				1		1	1			2	1	
TEH - exploitation sexuelle	2	1	1		1		2	3				



**PH Violence dans l'espace public**

	2000	2013	2014	2015	2016	2017	2018	2019	2020	2021	2022	2023
Violence physique (transport public)	2	3		2	5	3	1			2	1	1
Violence physique (voie publique)	53	50	46	43	38	48	54	60	34	50	43	47
Violence physique (autre endroit public)	3	2	3	1	6	4	2	2	5	9	3	6
Violence physique (endroit accessible au public)	56	46	43	51	42	22	31	35	22	19	27	28
Violence sexuelle (transport public)		5		4	2	1	1	2	2		4	1
Violence sexuelle (voie publique)	8	4	3	3	8	8	2	5	5	6	9	4
Violence sexuelle (autre endroit public)	3	3	1	1	4	2		1	6	3	1	2
Violence sexuelle (endroit accessible au public)	8	6	3	3	4	1	3	3	3	3	2	3
Violence psychique (transport public)	1	2	1	1	5	1	2	5	1	2	4	2
Violence psychique (voie publique)	60	38	42	31	26	28	36	28	20	27	33	32
Violence psychique (autre endroit public)	5	3	4	3	4	4		4	4	3		7
Violence psychique (endroit accessible au public)	51	38	27	15	14	26	19	17	20	17	14	27
Vol à main armée (transport public)					1	1						1
Vol à main armée (voie publique)	1	5	2	1	1	1		2	1	4		2
Vol à main armée (autre endroit public)		1			3						1	
Vol à main armée (endroit accessible au public)	3	1	3	2	1	1			3			1
Vol avec violence sans arme (transport public)		1								1		
Vol avec violence sans arme (voie publique)	8	5	5	4	8	4	4	4	6	2	4	4
Vol avec violence sans arme (autre endroit public)		1	1		1	2		1	1		1	1
Vol avec violence sans arme (endr. acces. au pub.)	5	5	5	6	3	4	2	3	1		4	4





**PH Autre**

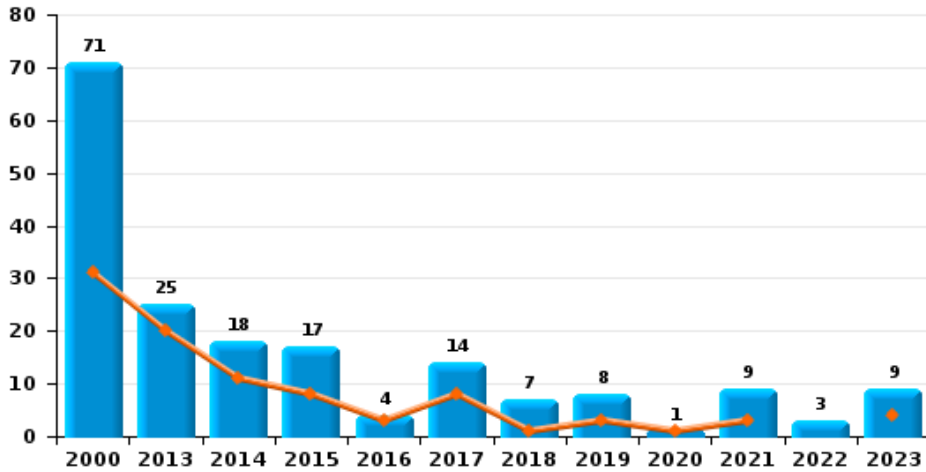
	2000	2013	2014	2015	2016	2017	2018	2019	2020	2021	2022	2023
<b>Faux policiers</b>							1					
<b>Terrorisme, extrémisme et radicalisme</b>							1		1	1	2	
<b>Cyberharcèlement</b>	4	10	13	16	12	13	14	21	25	23	27	28
<b>Fraude à l'identité</b>	8	7	9	14	21	12	11	9	17	11	11	18



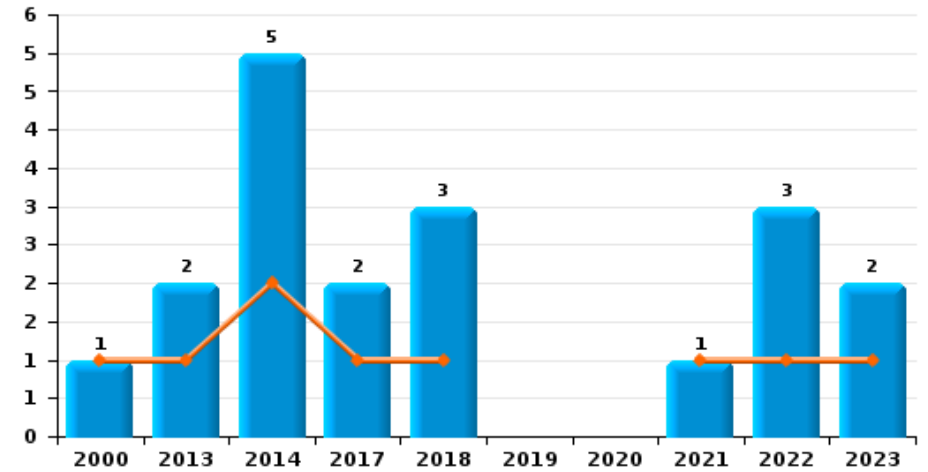
**DEMERDAL - DSZ**

Année	<span style="color: blue;">■</span>
Semestre 1	<span style="color: orange;">■</span>

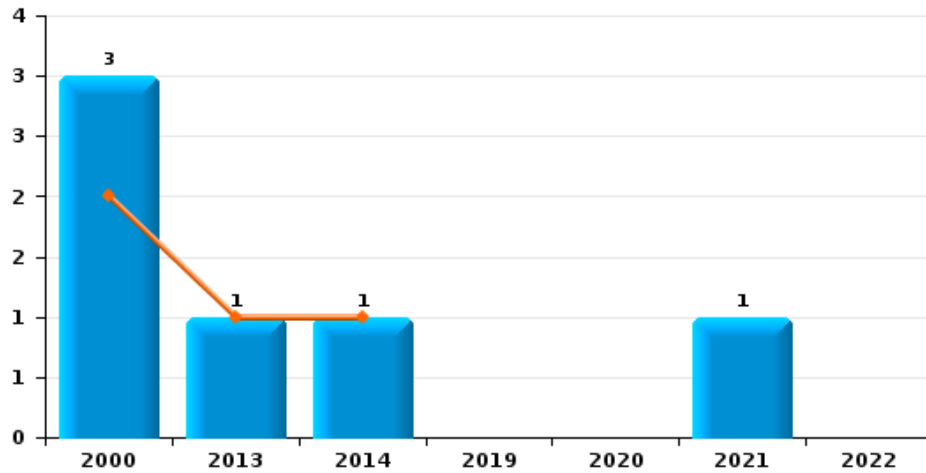
**Vol de voiture**



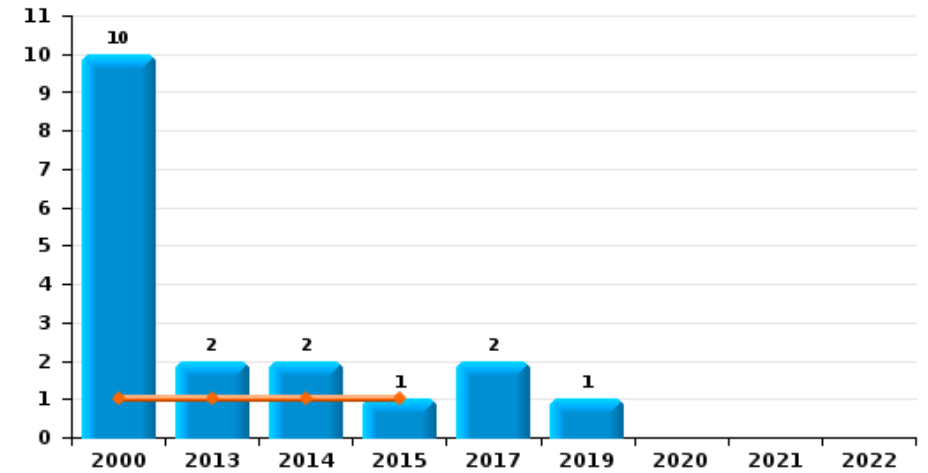
**Vol de moto**



**Carjacking**



**Vol dans les garages**

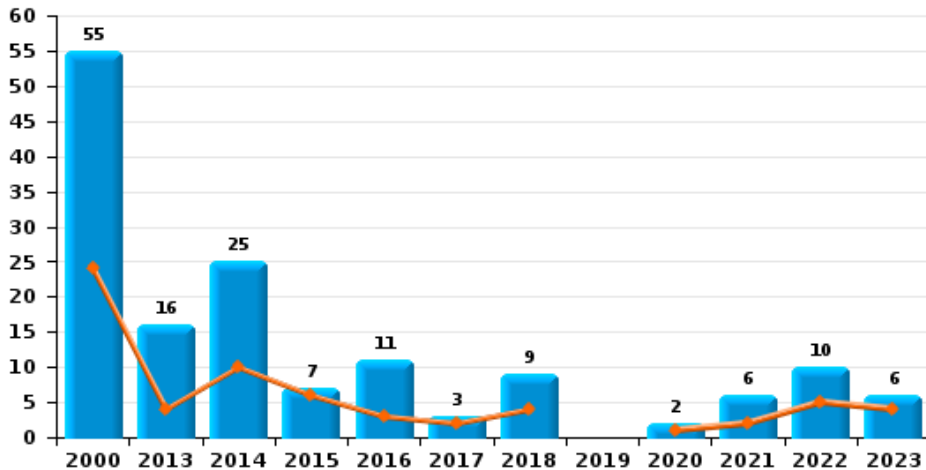




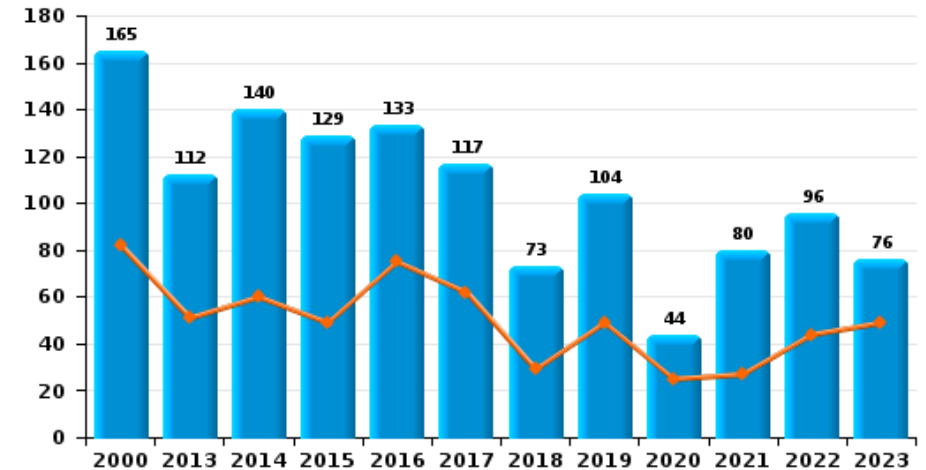
**DEMERDAL - DSZ**

Année	<span style="color: blue;">■</span>
Semestre 1	<span style="color: orange;">■</span>

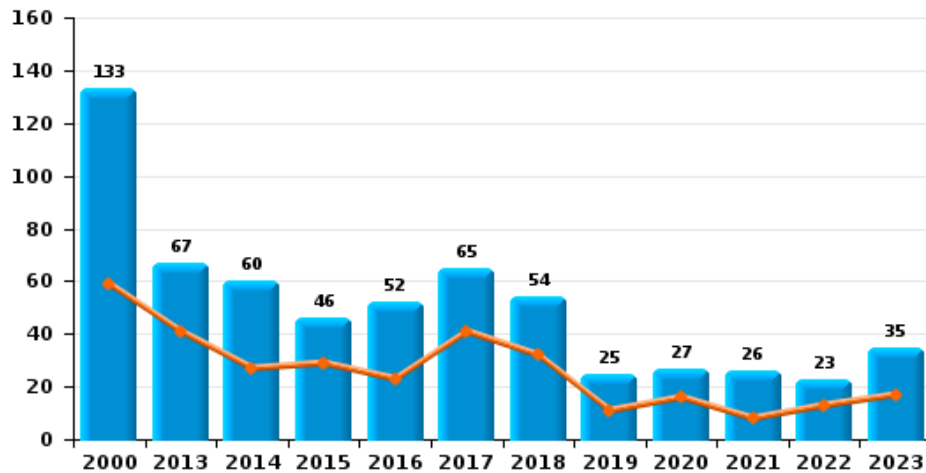
**Vol de vélomoteur**



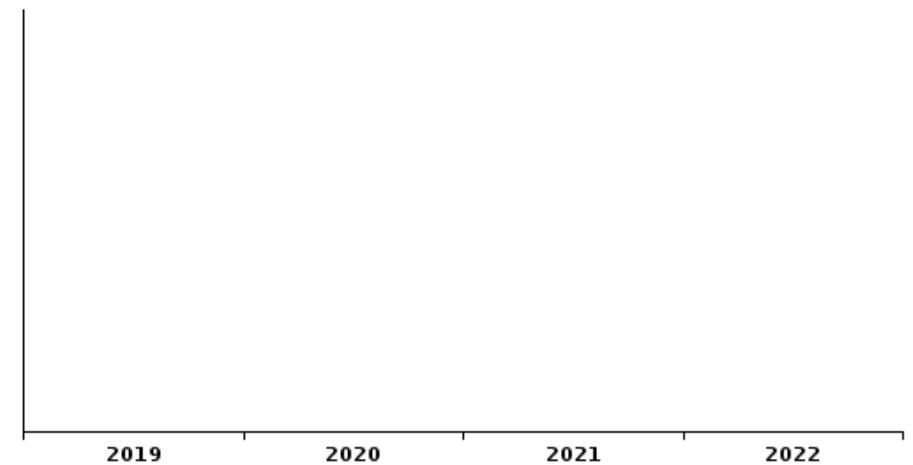
**Vol de vélo**



**Vol dans ou sur un véhicule**



**Sacjacking dans une voiture**

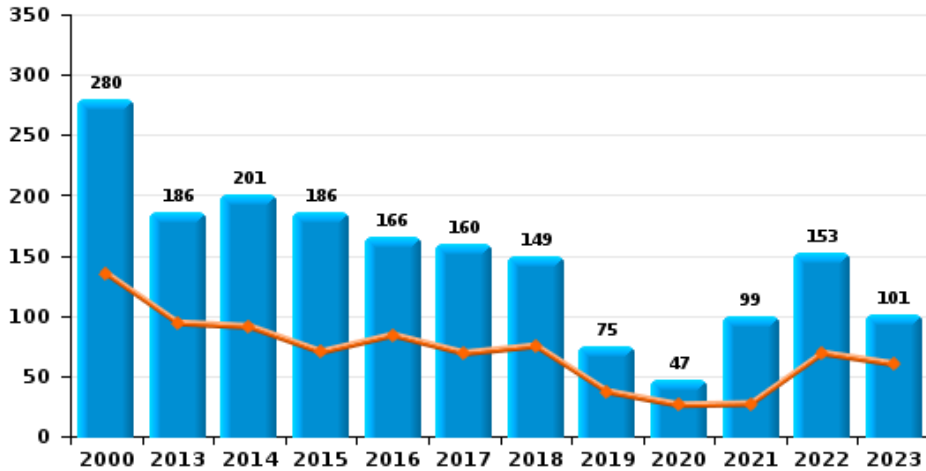




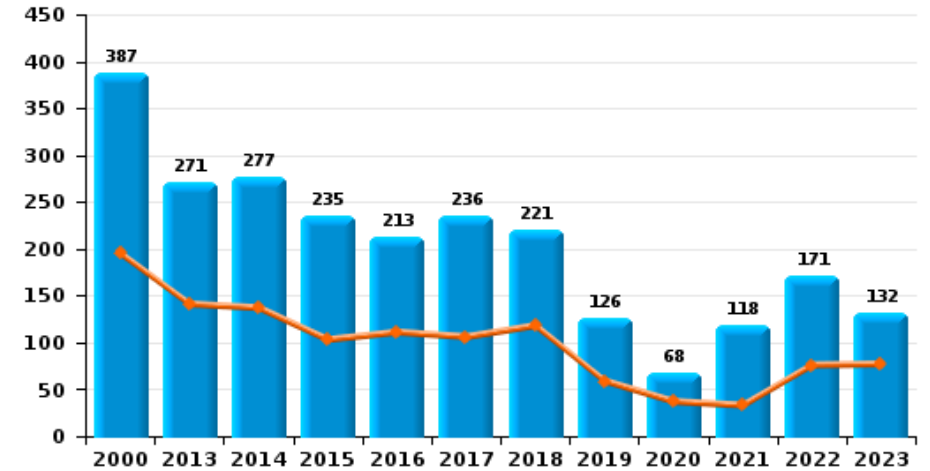
**DEMERDAL - DSZ**

Année ■  
Semestre 1 ■

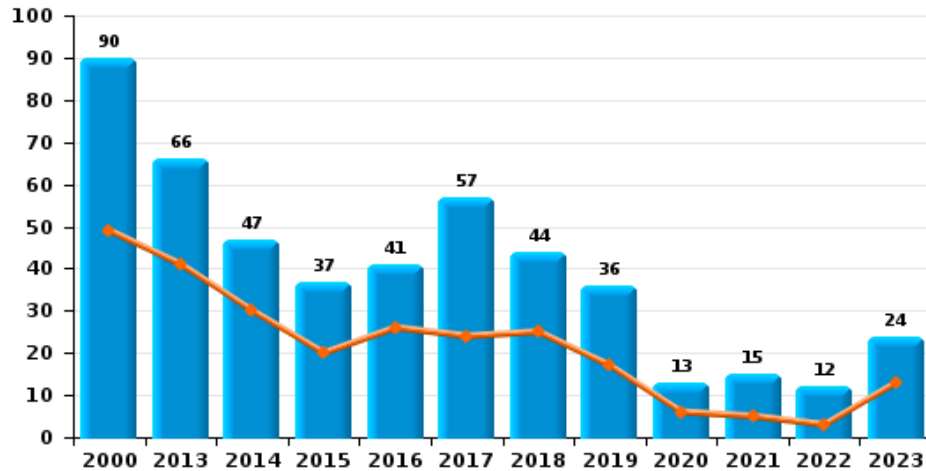
**Cambriolage dans habitation**



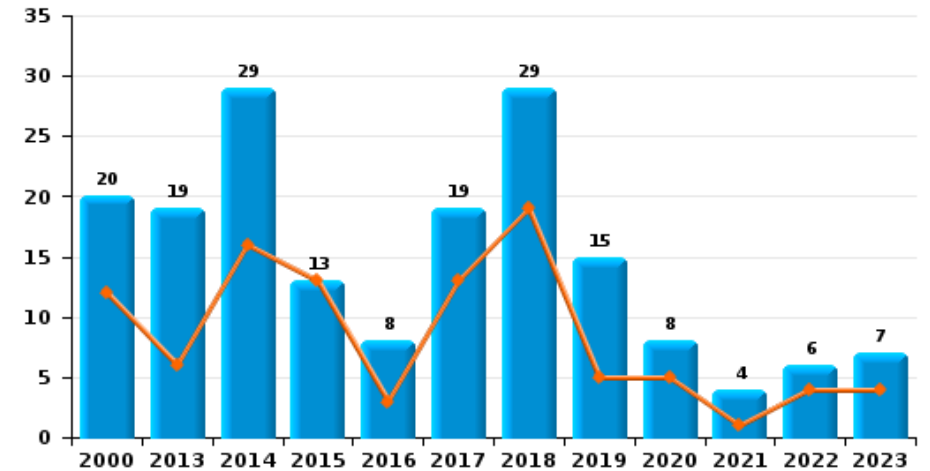
**Cambriolage dans bâtiment (total)**



**Cambriolage ds entreprise ou commerce**



**Cambriolage ds service public ou bâtiment administ**

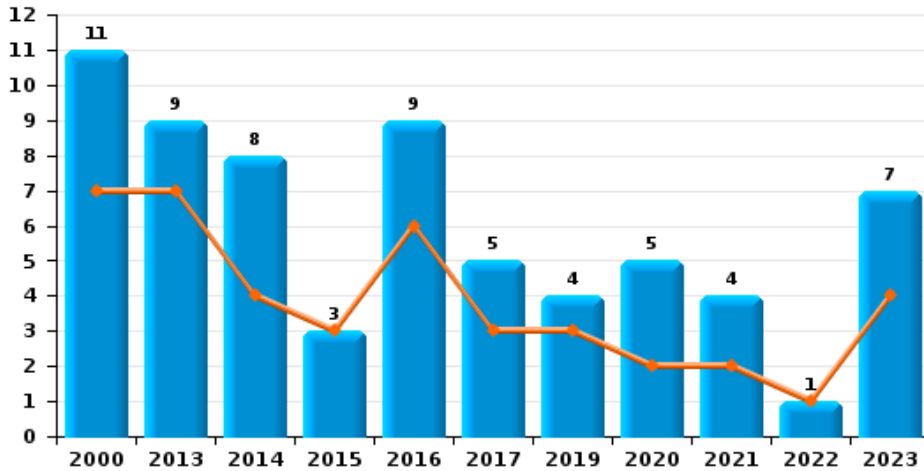




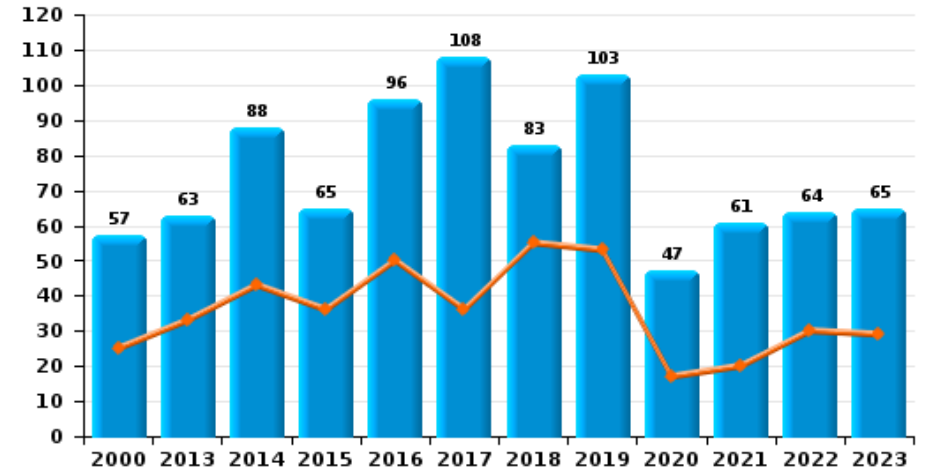
**DEMERDAL - DSZ**

Année ■  
Semestre 1 ■

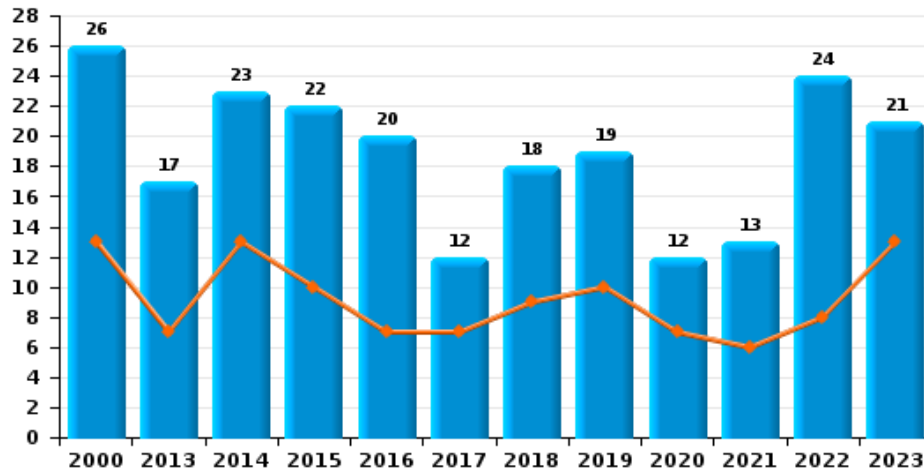
**Vol à main armée**



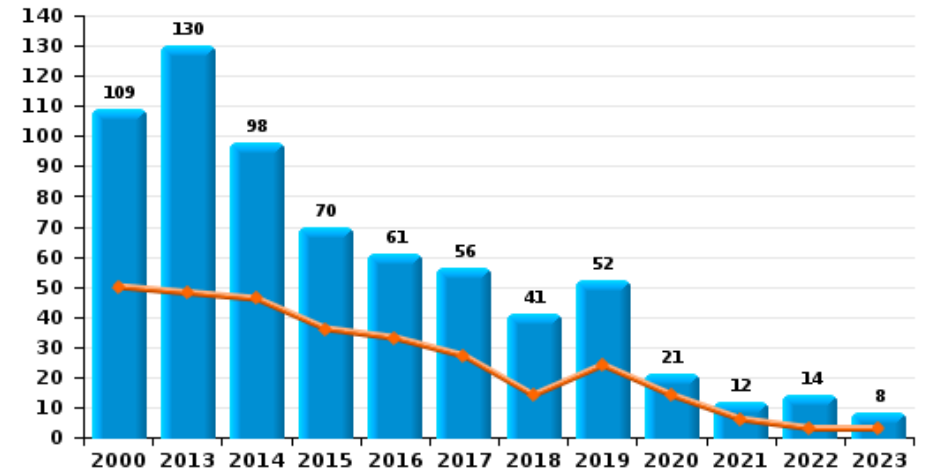
**Vol à l'étalage**



**Vol avec violence sans arme**



**Vol à la tire**

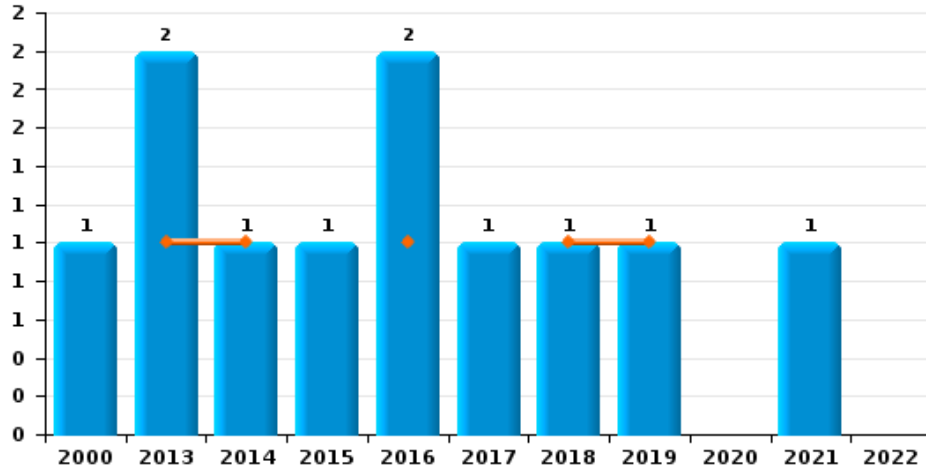




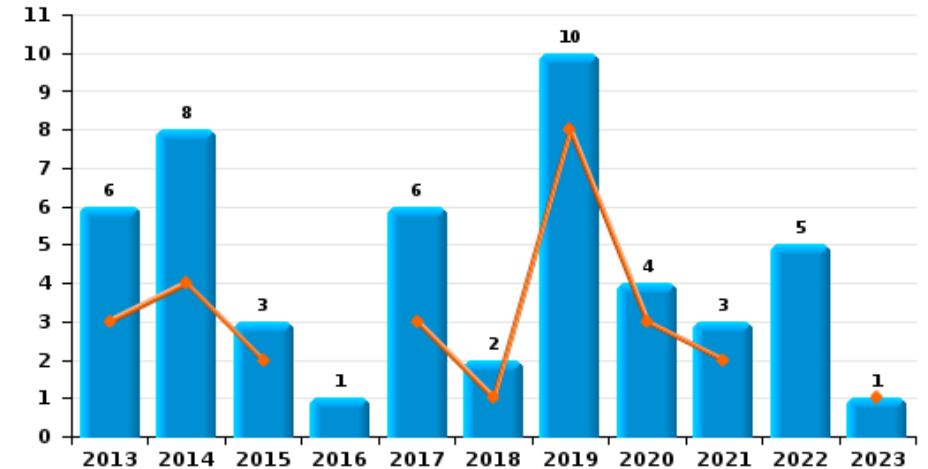
**DEMERDAL - DSZ**

Année ■  
Semestre 1 ■

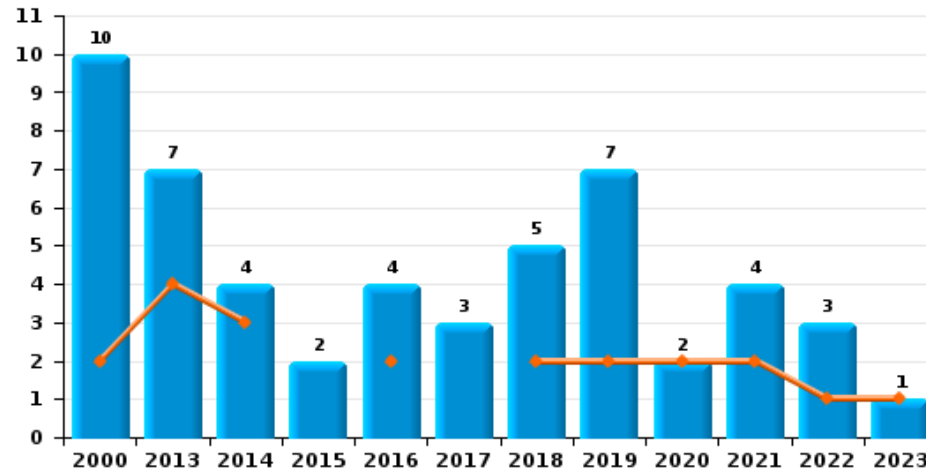
**Arrachage de sac à main**



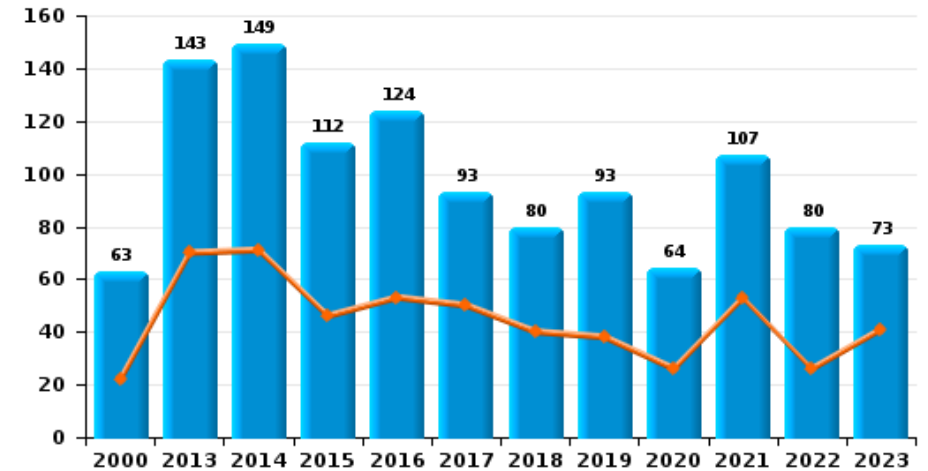
**Graffiti**



**Vol à l'arraché**



**Dégradation de voiture**





**DEMERDAL - DSZ**

**FC Vol moyen de transport**

		2000	2013	2014	2015	2016	2017	2018	2019	2020	2021	2022	2023
Vol de voiture	Sem 1	31	20	11	8	3	8	1	3	1	3		4
	Sem 2	40	5	7	9	1	6	6	5		6	3	5
Total		71	25	18	17	4	14	7	8	1	9	3	9
Vol de moto	Sem 1	1	1	2			1	1			1	1	1
	Sem 2		1	3			1	2				2	1
Total		1	2	5			2	3			1	3	2
Carjacking	Sem 1	2	1	1									
	Sem 2	1									1		
Total		3	1	1							1		
Homejacking	Sem 1		1										
	Sem 2												1
Total			1										1
Vol dans les garages	Sem 1	1	1	1									
	Sem 2	9	1	1			2		1				
Total		10	2	2	1		2		1				
Vol de vélomoteur	Sem 1	24	4	10	6	3	2	4		1	2	5	4
	Sem 2	31	12	15	1	8	1	5		1	4	5	2
Total		55	16	25	7	11	3	9		2	6	10	6
Vol de vélo	Sem 1	82	51	60	49	75	62	29	49	25	27	44	49
	Sem 2	83	61	80	80	58	55	44	55	19	53	52	27
Total		165	112	140	129	133	117	73	104	44	80	96	76



FC Cambriolage

		2000	2013	2014	2015	2016	2017	2018	2019	2020	2021	2022	2023
Cambriolage dans habitation	Sem 1	135	94	91	70	84	69	75	37	26	27	69	60
	Sem 2	145	92	110	116	82	91	74	38	21	72	84	41
Total		280	186	201	186	166	160	149	75	47	99	153	101
Cambriolage ds entreprise ou commerce	Sem 1	49	41	30	20	26	24	25	17	6	5	3	13
	Sem 2	41	25	17	17	15	33	19	19	7	10	9	11
Total		90	66	47	37	41	57	44	36	13	15	12	24
Cambriolage ds service public ou bâtiment administ	Sem 1	12	6	16	13	3	13	19	5	5	1	4	4
	Sem 2	8	13	13		5	6	10	10	3	3	2	3
Total		20	19	29	13	8	19	29	15	8	4	6	7
Vol au bélier	Sem 1		2	1									
	Sem 2			1									
Total			2	2									
Cambriolage dans bâtiment (total)	Sem 1	195	141	137	103	111	106	118	59	37	33	76	77
	Sem 2	192	130	140	132	102	130	103	67	31	85	95	55
Total		387	271	277	235	213	236	221	126	68	118	171	132





FC Vol autre

		2000	2013	2014	2015	2016	2017	2018	2019	2020	2021	2022	2023
Vol à main armée	Sem 1	7	7	4	3	6	3		3	2	2	1	4
	Sem 2	4	2	4		3	2		1	3	2		3
Total		11	9	8	3	9	5		4	5	4	1	7
Vol avec violence sans arme	Sem 1	13	7	13	10	7	7	9	10	7	6	8	13
	Sem 2	13	10	10	12	13	5	9	9	5	7	16	8
Total		26	17	23	22	20	12	18	19	12	13	24	21
Vol dans ou sur un véhicule	Sem 1	59	41	27	29	23	41	32	11	16	8	13	17
	Sem 2	74	26	33	17	29	24	22	14	11	18	10	18
Total		133	67	60	46	52	65	54	25	27	26	23	35
Vol d'armes et explosifs	Sem 1	7	4		2	1	2	3		1	1	1	
	Sem 2	2	1	2	3	1	1	2	1		2		3
Total		9	5	2	5	2	3	5	1	1	3	1	3
Steaming	Sem 2												2
Total													2
Arrachage de sac à main	Sem 1		1	1		1		1	1				
	Sem 2	1	1		1	1	1				1		
Total		1	2	1	1	2	1	1	1		1		
Vol à l'arraché	Sem 1	2	4	3		2		2	2	2	2	1	1
	Sem 2	8	3	1	2	2	3	3	5		2	2	
Total		10	7	4	2	4	3	5	7	2	4	3	1
Vol à la tire	Sem 1	50	48	46	36	33	27	14	24	14	6	3	3
	Sem 2	59	82	52	34	28	29	27	28	7	6	11	5
Total		109	130	98	70	61	56	41	52	21	12	14	8



FC Vol autre

		2000	2013	2014	2015	2016	2017	2018	2019	2020	2021	2022	2023
Vol à l'étalage	Sem 1	25	33	43	36	50	36	55	53	17	20	30	29
	Sem 2	32	30	45	29	46	72	28	50	30	41	34	36
Total		57	63	88	65	96	108	83	103	47	61	64	65
Vol par ruse	Sem 1	4	2	2	5		1	2	1	1	1	2	1
	Sem 2	6	4	5	5	4		3			2	3	2
Total		10	6	7	10	4	1	5	1	1	3	5	3
Vol de métaux	Sem 1		6	4	7	3		1	1	3		6	4
	Sem 2		3	6	1	1	3	1	1	1	3	2	2
Total			9	10	8	4	3	2	2	4	3	8	6
Vol sur les chantiers	Sem 1	5	9	9	7	5	5	5	8	5	6	11	6
	Sem 2	2	10	7	3	2	8	3	6	6	5	5	3
Total		7	19	16	10	7	13	8	14	11	11	16	9
Home-invasion	Sem 1		1										
	Sem 2			1									
Total			1	1									
Vol d'animaux	Sem 1	2	1	1	2	2	2	2			2	3	1
	Sem 2	2	1	1	1	2	1	1		1	1	1	2
Total		4	2	2	3	4	3	3		1	3	4	3



Criminalité ICT

		2000	2013	2014	2015	2016	2017	2018	2019	2020	2021	2022	2023
Fraude de cartes de paiements	Sem 1		6	4	7	5	10	6	11	3	4	6	13
	Sem 2		12	6	8	7	6	9	4	6	8	6	10
Total			18	10	15	12	16	15	15	9	12	12	23
Phishing	Sem 1				1		1	9	4	27	26	30	26
	Sem 2					2	3	11	14	35	40	35	23
Total					1	2	4	20	18	62	66	65	49
Ransomware	Sem 2					1				1		1	
	Total					1				1		1	
Shouldersurfing	Sem 1				1							1	
	Sem 2		1				3	3	2				1
Total			1			1	3	3	2			1	1
Skimming	Sem 1										1		4
	Sem 2												1
Total											1		5



FC Autre

		2000	2013	2014	2015	2016	2017	2018	2019	2020	2021	2022	2023
Violence contre les métiers d'intérêt général	Sem 1		4	1	3	3	3		4	3	5	4	4
	Sem 2	2	2	2	2	2	2	4	2	1	2	1	4
	<b>Total</b>	<b>2</b>	<b>6</b>	<b>3</b>	<b>5</b>	<b>5</b>	<b>5</b>	<b>4</b>	<b>6</b>	<b>4</b>	<b>7</b>	<b>5</b>	<b>8</b>
Viol collectif	Sem 1						2						
	Sem 2				1							1	
	<b>Total</b>				<b>1</b>	<b>2</b>						<b>1</b>	
Graffiti	Sem 1		3	4	2		3	1	8	3	2		1
	Sem 2		3	4	1	1	3	1	2	1	1	5	
	<b>Total</b>		<b>6</b>	<b>8</b>	<b>3</b>	<b>1</b>	<b>6</b>	<b>2</b>	<b>10</b>	<b>4</b>	<b>3</b>	<b>5</b>	<b>1</b>
Dégradation de voiture	Sem 1	22	70	71	46	53	50	40	38	26	53	26	41
	Sem 2	41	73	78	66	71	43	40	55	38	54	54	32
	<b>Total</b>	<b>63</b>	<b>143</b>	<b>149</b>	<b>112</b>	<b>124</b>	<b>93</b>	<b>80</b>	<b>93</b>	<b>64</b>	<b>107</b>	<b>80</b>	<b>73</b>
Rixe au couteau	Sem 1	1	2	1	1						1		1
	Sem 2	1		4	1			1	1	1		1	1
	<b>Total</b>	<b>2</b>	<b>2</b>	<b>5</b>	<b>2</b>			<b>1</b>	<b>1</b>	<b>1</b>	<b>1</b>	<b>1</b>	<b>2</b>



PH Violence intrafamiliale (VIF)

		2000	2013	2014	2015	2016	2017	2018	2019	2020	2021	2022	2023
VIF: physique, dans le couple	Sem 1	10	18	43	34	31	25	36	27	35	22	33	31
	Sem 2	11	37	22	36	25	24	27	29	25	32	31	35
Total		21	55	65	70	56	49	63	56	60	54	64	66
VIF: physique, envers des descendants	Sem 1		2	5	5	3	1	4	2	2	8	6	5
	Sem 2	2	5	2	1	5	1	3	3	2	3	5	5
Total		2	7	7	6	8	2	7	5	4	11	11	10
VIF: physique, envers d'autres membres	Sem 1	9	4	10	3	14	4	4	5	4	4	5	7
	Sem 2	21	5	7	7	4	10	4	4	4	2	2	4
Total		30	9	17	10	18	14	8	9	8	6	7	11
VIF: sexuelle, dans le couple	Sem 1				1					1			
	Sem 2									1			
Total					1					2			
VIF: sexuelle, envers des descendants	Sem 1	2	4			1			1		1		
	Sem 2	4		1	2	1			1	1			
Total		6	4	1	2	2			2	1	1		
VIF: sexuelle, envers d'autres membres	Sem 1				1								
	Total				1								
VIF: psychique, dans le couple	Sem 1	80	33	33	18	25	31	28	19	21	16	15	28
	Sem 2	27	33	26	18	17	23	32	9	12	19	15	17
Total		107	66	59	36	42	54	60	28	33	35	30	45
VIF: psychique, envers des descendants	Sem 1	1		1		1		2					1
	Sem 2							1		3			
Total		1		1		1		3		3			1



PH Violence intrafamiliale (VIF)

		2000	2013	2014	2015	2016	2017	2018	2019	2020	2021	2022	2023
VIF: psychique, envers d'autres membres	Sem 1		1								1		
	Sem 2			1	1	1	1	2	1	1			1
Total			1	1	1	1	1	2	1	1	1		1
VIF: économique, dans le couple	Sem 1		3	1	1	1	4	3	2		4		1
	Sem 2			3	7	1	3	1	1		4	3	
Total			3	4	8	2	7	4	3		8	3	1
VIF: économique, envers des descendants	Sem 2	1		1					1				
Total		1		1					1				
VIF: économique, envers d'autres membres	Sem 1	6	6	1	2	2	2	3	1	2	1	1	7
	Sem 2	5	2	2	9	2	7	1		1	2	1	4
Total		11	8	3	11	4	9	4	1	3	3	2	11



PH Hormones et dopage

		2000	2013	2014	2015	2016	2017	2018	2019	2020	2021	2022	2023
Dopage humain	Sem 1	1	1		2	1	2	3					1
	Sem 2		2	4	3	1		1	3		1	1	
	<b>Total</b>	<b>1</b>	<b>3</b>	<b>4</b>	<b>5</b>	<b>2</b>	<b>2</b>	<b>4</b>	<b>3</b>		<b>1</b>	<b>1</b>	<b>1</b>
Engraissement illégal	Sem 1		2										
	Sem 2										1		
	<b>Total</b>		<b>2</b>								<b>1</b>		



PH Drogues

		2000	2013	2014	2015	2016	2017	2018	2019	2020	2021	2022	2023
Vente de cocaïne	Sem 1			1	4	1	2	4	2	8	3	3	8
	Sem 2		3	1	1	1	1	1	2	4	6	2	8
Total			3	2	5	2	3	5	4	12	9	5	16
Import-export de cocaïne	Sem 1				3					1		1	
	Sem 2		1		1				1				
Total			1		4				1	1		1	
Production de drogues synthétiques	Sem 1			1				1	1				
	Sem 2								1				
Total				1				1	2				
Import-export de drogues synthétiques	Sem 1		1										1
	Sem 2			1	1	1	1		1		2		
Total			1	1	1	1	1		1		2		1
Vente de drogues synthétiques	Sem 1	1	4	14	3	3	6	11	8	10	7		3
	Sem 2		3	5	5	5	7	5	5	10	6		3
Total		1	7	19	8	8	13	16	13	20	13		6
Production de cannabis (culture)	Sem 1		3	2		3	3	2	3	5	1	2	
	Sem 2		2	3	2	6	1	2	1	3	1	4	4
Total			5	5	2	9	4	4	4	8	2	6	4
Vente de cannabis en grande quantité	Sem 2										1		1
Total											1		1
Import-export d'héroïne	Sem 1		1		3	2	1						
	Sem 2		1		2	1			1			1	
Total			2		5	3	1		1			1	





PH Drogues

		2000	2013	2014	2015	2016	2017	2018	2019	2020	2021	2022	2023
Vente-traffic d héroïne	Sem 1		5	7	6	1		2	2	1		3	4
	Sem 2		8		1		1		1	1	1	1	1
Total			13	7	7	1	1	2	3	2	1	4	5



PH Trafic d'armes

		2000	2013	2014	2015	2016	2017	2018	2019	2020	2021	2022	2023
Commerce et production d'arme à feu et mun.	Sem 1			2		1	1					2	
	Sem 2		1		1	1		2	2	1		1	
Total			1	2	1	2	1	2	2	1		3	
Commerce et production d'arme non à feu	Sem 1	1											
	Sem 2								1				
Total		1							1				



PH Traite des êtres humains

		2000	2013	2014	2015	2016	2017	2018	2019	2020	2021	2022	2023
TEH - exploitation économique	Sem 1				1		1				1		
	Sem 2							1			1	1	
	<b>Total</b>				<b>1</b>		<b>1</b>	<b>1</b>			<b>2</b>	<b>1</b>	
TEH - exploitation sexuelle	Sem 1	2	1	1		1			3				
	Sem 2							2					
	<b>Total</b>	<b>2</b>	<b>1</b>	<b>1</b>		<b>1</b>		<b>2</b>	<b>3</b>				



PH Violence dans l'espace public

		2000	2013	2014	2015	2016	2017	2018	2019	2020	2021	2022	2023
Violence physique (transport public)	Sem 1	1	2		2	3					1		
	Sem 2	1	1		2	3	1				1	1	1
	<b>Total</b>	<b>2</b>	<b>3</b>		<b>2</b>	<b>5</b>	<b>3</b>	<b>1</b>			<b>2</b>	<b>1</b>	<b>1</b>
Violence physique (voie publique)	Sem 1	29	24	16	20	19	24	26	27	15	25	24	25
	Sem 2	24	26	30	23	19	24	28	33	19	25	19	22
	<b>Total</b>	<b>53</b>	<b>50</b>	<b>46</b>	<b>43</b>	<b>38</b>	<b>48</b>	<b>54</b>	<b>60</b>	<b>34</b>	<b>50</b>	<b>43</b>	<b>47</b>
Violence physique (autre endroit public)	Sem 1		1	3	1	3	1		1	3	4	1	3
	Sem 2	3	1			3	3	2	1	2	5	2	3
	<b>Total</b>	<b>3</b>	<b>2</b>	<b>3</b>	<b>1</b>	<b>6</b>	<b>4</b>	<b>2</b>	<b>2</b>	<b>5</b>	<b>9</b>	<b>3</b>	<b>6</b>
Violence physique (endroit accessible au public)	Sem 1	26	18	21	23	19	15	16	19	15	6	14	12
	Sem 2	30	28	22	28	23	7	15	16	7	13	13	16
	<b>Total</b>	<b>56</b>	<b>46</b>	<b>43</b>	<b>51</b>	<b>42</b>	<b>22</b>	<b>31</b>	<b>35</b>	<b>22</b>	<b>19</b>	<b>27</b>	<b>28</b>
Violence sexuelle (transport public)	Sem 1		2		3		1	1		1		2	1
	Sem 2		3		1	2			2	1		2	
	<b>Total</b>		<b>5</b>		<b>4</b>	<b>2</b>	<b>1</b>	<b>1</b>	<b>2</b>	<b>2</b>		<b>4</b>	<b>1</b>
Violence sexuelle (voie publique)	Sem 1	6	2	1	1	6	5		3	4	3	4	2
	Sem 2	2	2	2	2	2	3	2	2	1	3	5	2
	<b>Total</b>	<b>8</b>	<b>4</b>	<b>3</b>	<b>3</b>	<b>8</b>	<b>8</b>	<b>2</b>	<b>5</b>	<b>5</b>	<b>6</b>	<b>9</b>	<b>4</b>
Violence sexuelle (autre endroit public)	Sem 1	3	1	1	1	1	1			5	2	1	
	Sem 2		2			3	1		1	1	1		2
	<b>Total</b>	<b>3</b>	<b>3</b>	<b>1</b>	<b>1</b>	<b>4</b>	<b>2</b>		<b>1</b>	<b>6</b>	<b>3</b>	<b>1</b>	<b>2</b>
Violence sexuelle (endroit accessible au public)	Sem 1	5	6	1	2	3		1	2	3	1	1	
	Sem 2	3		2	1	1	1	2	1		2	1	3
	<b>Total</b>	<b>8</b>	<b>6</b>	<b>3</b>	<b>3</b>	<b>4</b>	<b>1</b>	<b>3</b>	<b>3</b>	<b>3</b>	<b>3</b>	<b>2</b>	<b>3</b>



PH Violence dans l'espace public

		2000	2013	2014	2015	2016	2017	2018	2019	2020	2021	2022	2023
Violence psychique (transport public)	Sem 1	1	2	1	1	2		1	1	1		1	2
	Sem 2					3	1	1	4		2	3	
Total		1	2	1	1	5	1	2	5	1	2	4	2
Violence psychique (voie publique)	Sem 1	30	17	20	11	15	16	14	14	10	11	17	18
	Sem 2	30	21	22	20	11	12	22	14	10	16	16	14
Total		60	38	42	31	26	28	36	28	20	27	33	32
Violence psychique (autre endroit public)	Sem 1	3	1	3	1	1	1		1	3	2		5
	Sem 2	2	2	1	2	3	3		3	1	1		2
Total		5	3	4	3	4	4		4	4	3		7
Violence psychique (endroit accessible au public)	Sem 1	27	19	15	6	6	13	6	5	12	10	10	14
	Sem 2	24	19	12	9	8	13	13	12	8	7	4	13
Total		51	38	27	15	14	26	19	17	20	17	14	27
Vol à main armée (transport public)	Sem 1					1	1						1
	Total					1	1						1
Vol à main armée (voie publique)	Sem 1	1	4	1	1				1		2		2
	Sem 2		1	1		1	1		1	1	2		
Total		1	5	2	1	1	1		2	1	4		2
Vol à main armée (autre endroit public)	Sem 1					1						1	
	Sem 2		1			2							
Total			1			3						1	
Vol à main armée (endroit accessible au public)	Sem 1	2	1	3	2	1	1			1			
	Sem 2	1							2				1
Total		3	1	3	2	1	1		3				1



PH Violence dans l'espace public

		2000	2013	2014	2015	2016	2017	2018	2019	2020	2021	2022	2023
Vol avec violence sans arme (transport public)	Sem 1		1								1		
	Total		1								1		
Vol avec violence sans arme (voie publique)	Sem 1	3	1	3	3	4	2	3	2	3			2
	Sem 2	5	4	2	1	4	2	1	2	3	2	4	2
	Total	8	5	5	4	8	4	4	4	6	2	4	4
Vol avec violence sans arme (autre endroit public)	Sem 1			1			1			1		1	1
	Sem 2		1			1	1		1				
	Total		1	1		1	2		1	1		1	1
Vol avec violence sans arme (endr. acces. au pub.)	Sem 1	3	3	1	1	1	2		1	1		1	2
	Sem 2	2	2	4	5	2	2	2	2			3	2
	Total	5	5	5	6	3	4	2	3	1		4	4



PH Autre

		2000	2013	2014	2015	2016	2017	2018	2019	2020	2021	2022	2023
Faux policiers	Sem 2							1					
	Total							1					
Terrorisme, extrémisme et radicalisme	Sem 1											2	
	Sem 2							1		1	1		
	Total							1		1	1	2	
Cyberharcèlement	Sem 1	2	3	6	8	6	7	5	8	13	12	18	13
	Sem 2	2	7	7	8	6	6	9	13	12	11	9	15
	Total	4	10	13	16	12	13	14	21	25	23	27	28
Fraude à l'identité	Sem 1	4	4	5	5	11	6	8	5	6	9	4	11
	Sem 2	4	3	4	9	10	6	3	4	11	2	7	7
	Total	8	7	9	14	21	12	11	9	17	11	11	18



**DEMERDAL - DSZ**

**2022**

**FC Vol moyen de transport**

	Jan	Fév	Mar	Avr	Mai	Juin	Juil	Août	Sep	Oct	Nov	Déc	Total
Vol de voiture							1	1				1	3
Vol de moto					1		1	1					3
Vol de vélomoteur			4	1					2	1	1	1	10
Vol de vélo	4	12	10	5	7	6	13	15	10	5	6	3	96

**FC Cambriolage**

	Jan	Fév	Mar	Avr	Mai	Juin	Juil	Août	Sep	Oct	Nov	Déc	Total
Cambriolage dans habitation	16	8	10	19	8	8	9	6	6	10	27	26	153
Cambriolage ds entreprise ou commerce		1		1		1		1	1	5	2		12
Cambriolage ds service public ou bâtiment administ				1	3			1			1		6
Cambriolage dans bâtiment (total)	16	9	10	21	11	9	9	8	7	15	30	26	171

**FC Vol autre**

	Jan	Fév	Mar	Avr	Mai	Juin	Juil	Août	Sep	Oct	Nov	Déc	Total
Vol à main armée					1								1
Vol avec violence sans arme	2	1	1	2	2		3	5	2	4	1	1	24
Vol dans ou sur un véhicule	1	3	1	1	1	6	4	3	1		2		23
Vol d'armes et explosifs		1											1
Vol à l'arraché						1		1				1	3
Vol à la tire	1					2	2	4	2		2	1	14
Vol à l'étalage	2	3	6	6	8	5	3	3	11	4	8	5	64
Vol par ruse					1	1		1	1		1		5
Vol de métaux	1	1	1		1	2		1		1			8
Vol sur les chantiers	6	2	2			1				2		3	16
Vol d'animaux					2	1			1				4





### Criminalité ICT

	Jan	Fév	Mar	Avr	Mai	Juin	Juil	Août	Sep	Oct	Nov	Déc	Total
Fraude de cartes de paiements		2	1		1	2	1	1	2	1		1	12
Phishing	9	3	3	5	1	9	4	5	11	7	6	2	65
Ransomware												1	1
Shouldersurfing		1											1

### FC Autre

	Jan	Fév	Mar	Avr	Mai	Juin	Juil	Août	Sep	Oct	Nov	Déc	Total
Violence contre les métiers d'intérêt général		3	1					1					5
Viol collectif												1	1
Graffiti							2	1		1		1	5
Dégradation de voiture	4	3	3	4	6	6	10	15	3	9	9	8	80
Rixe au couteau									1				1

### PH Violence intrafamiliale (VIF)

	Jan	Fév	Mar	Avr	Mai	Juin	Juil	Août	Sep	Oct	Nov	Déc	Total
VIF: physique, dans le couple	9	4	6	3	7	4	3	9	7	4	5	3	64
VIF: physique, envers des descendants	1			1	1	3		1	2	2			11
VIF: physique, envers d'autres membres		2	1		1	1		2					7
VIF: psychique, dans le couple	2		5	2	4	2	1	2	2	5	1	4	30
VIF: économique, dans le couple							1	1			1		3
VIF: économique, envers d'autres membres	1											1	2

### PH Hormones et dopage

	Août	Total
Dopage humain	1	1



### PH Drogues

	Jan	Fév	Mar	Mai	Juin	Juil	Août	Sep	Oct	Nov	Total
Vente de cocaïne			1	1	1			1		1	5
Import-export de cocaïne		1									1
Production de cannabis (culture)	1	1				2			1	1	6
Import-export d'héroïne							1				1
Vente-traffic d'héroïne			1	1	1				1		4

### PH Trafic d'armes

	Jan	Déc	Total
Commerce et production d'arme à feu et mun.	2	1	3

### PH Traite des êtres humains

	Août	Total
TEH - exploitation économique	1	1



**PH Violence dans l'espace public**

	Jan	Fév	Mar	Avr	Mai	Juin	Juil	Août	Sep	Oct	Nov	Déc	Total
Violence physique (transport public)								1					1
Violence physique (voie publique)	6	6	2	3	3	4	1	3	4	5	4	2	43
Violence physique (autre endroit public)						1					2		3
Violence physique (endroit accessible au public)		2	5	3	3	1	1	6		4	1	1	27
Violence sexuelle (transport public)	1		1				1				1		4
Violence sexuelle (voie publique)		2			2			2	2	1			9
Violence sexuelle (autre endroit public)						1							1
Violence sexuelle (endroit accessible au public)					1							1	2
Violence psychique (transport public)				1							2	1	4
Violence psychique (voie publique)	1	6	3	1	2	4	4	3	3	4		2	33
Violence psychique (endroit accessible au public)	1		2	2	2	3	2					2	14
Vol à main armée (autre endroit public)					1								1
Vol avec violence sans arme (voie publique)							2		1		1		4
Vol avec violence sans arme (autre endroit public)				1									1
Vol avec violence sans arme (endr. acces. au pub.)			1				1			1		1	4

**PH Autre**

	Jan	Fév	Mar	Avr	Mai	Juin	Juil	Août	Sep	Oct	Nov	Déc	Total
Terrorisme, extrémisme et radicalisme	1		1										2
Cyberharcèlement	3	3	3	2	3	4	2	2	1	3	1		27
Fraude à l'identité		1		1	2		2	2	1	1		1	11



2023

**FC Vol moyen de transport**

	Jan	Fév	Mar	Avr	Mai	Juin	Juil	Août	Sep	Oct	Nov	Déc	Total
Vol de voiture	1	2	1						3	2			9
Vol de moto						1	1						2
Homejacking							1						1
Vol de vélomoteur		2	2					1				1	6
Vol de vélo	6	12	10	9	7	5	9	3	6	6	3		76

**FC Cambriolage**

	Jan	Fév	Mar	Avr	Mai	Juin	Juil	Août	Sep	Oct	Nov	Déc	Total
Cambriolage dans habitation	11	25	5	3	6	10	5	4	1	7	10	14	101
Cambriolage ds entreprise ou commerce	6	4	2		1		1		3	1	4	2	24
Cambriolage ds service public ou bâtiment administ				1		3		1		1	1		7
Cambriolage dans bâtiment (total)	17	29	7	4	7	13	6	5	4	9	15	16	132

**FC Vol autre**

	Jan	Fév	Mar	Avr	Mai	Juin	Juil	Août	Sep	Oct	Nov	Déc	Total
Vol à main armée	1	1	1	1			1		2				7
Vol avec violence sans arme	3	2	3	3		2	1	1		2	1	3	21
Vol dans ou sur un véhicule	2	2	8		3	2	2	1	5	4	4	2	35
Vol d'armes et explosifs								1			2		3
Steaming							1					1	2
Vol à l'arraché				1									1
Vol à la tire	2			1			1		2		2		8
Vol à l'étalage	7	3	6	4	8	1	4	7	6	7	5	7	65
Vol par ruse					1		1			1			3
Vol de métaux	2		2						2				6
Vol sur les chantiers			4	1	1				2	1			9
Vol d'animaux			1				1		1				3



### Criminalité ICT

	Jan	Fév	Mar	Avr	Mai	Juin	Juil	Août	Sep	Oct	Nov	Déc	Total
Fraude de cartes de paiements	4	1		1	3	4	3	1	2	1	1	2	23
Phishing	6	2	1	6	4	7	3	4	5	3	3	5	49
Shouldersurfing							1						1
Skimming	2					2				1			5

### FC Autre

	Jan	Fév	Mar	Avr	Mai	Juin	Juil	Août	Sep	Oct	Nov	Déc	Total
Violence contre les métiers d'intérêt général			1	1		2		1		1	2		8
Graffiti				1									1
Dégradation de voiture	5	4	5	11	7	9	6	8	5	1	9	3	73
Rixe au couteau						1			1				2

### PH Violence intrafamiliale (VIF)

	Jan	Fév	Mar	Avr	Mai	Juin	Juil	Août	Sep	Oct	Nov	Déc	Total
VIF: physique, dans le couple	4	5	3	7	5	7	13	1	4	7	6	4	66
VIF: physique, envers des descendants	1	1	1	2			1			1	2	1	10
VIF: physique, envers d'autres membres	1	1			3	2			1	1	1	1	11
VIF: psychique, dans le couple	3	8	7	4	2	4	5	4	3	4	1		45
VIF: psychique, envers des descendants						1							1
VIF: psychique, envers d'autres membres									1				1
VIF: économique, dans le couple				1									1
VIF: économique, envers d'autres membres	1			2		4	4						11

### PH Hormones et dopage

	Avr	Total
Dopage humain	1	1



## PH Drogues

	Jan	Fév	Mar	Mai	Juin	Juil	Août	Sep	Oct	Nov	Déc	Total
Vente de cocaïne	2	2	1	2	1		2	3	1	2		16
Import-export de drogues synthétiques					1							1
Vente de drogues synthétiques	1	1			1	1	1	1				6
Production de cannabis (culture)									4			4
Vente de cannabis en grande quantité											1	1
Vente-traffic d héroïne	1			3				1				5

## PH Violence dans l'espace public

	Jan	Fév	Mar	Avr	Mai	Juin	Juil	Août	Sep	Oct	Nov	Déc	Total
Violence physique (transport public)											1		1
Violence physique (voie publique)	4	9	3	2	2	5	2	2	7	4	4	3	47
Violence physique (autre endroit public)	1			1	1		1	1				1	6
Violence physique (endroit accessible au public)	3	1	1	3	2	2	5	2	2	3	1	3	28
Violence sexuelle (transport public)						1							1
Violence sexuelle (voie publique)		1			1					2			4
Violence sexuelle (autre endroit public)										2			2
Violence sexuelle (endroit accessible au public)							1			1	1		3
Violence psychique (transport public)	1	1											2
Violence psychique (voie publique)	3	6	3	2	1	3		3	4	5	1	1	32
Violence psychique (autre endroit public)	1	1	1	1	1		1			1			7
Violence psychique (endroit accessible au public)	4	3		3	1	3	1	1	5	1	3	2	27
Vol à main armée (transport public)	1												1
Vol à main armée (voie publique)			1	1									2
Vol à main armée (endroit accessible au public)									1				1
Vol avec violence sans arme (voie publique)	1			1			1					1	4
Vol avec violence sans arme (autre endroit public)		1											1
Vol avec violence sans arme (endr. acces. au pub.)		1		1				1		1			4



**PH Autre**

	Jan	Fév	Mar	Avr	Mai	Juin	Juil	Août	Sep	Oct	Nov	Déc	Total
Cyberharcèlement	2	2	1	2	4	2	2		2	1	5	5	28
Fraude à l'identité	2	4	3	1	1			2	2		1	2	18

# ***STATISTIQUES POLICIERES DE CRIMINALITE***

---

*LIEU DE PERPETRATION: ZONE DE POLICE*

**DEMERDAL - DSZ**

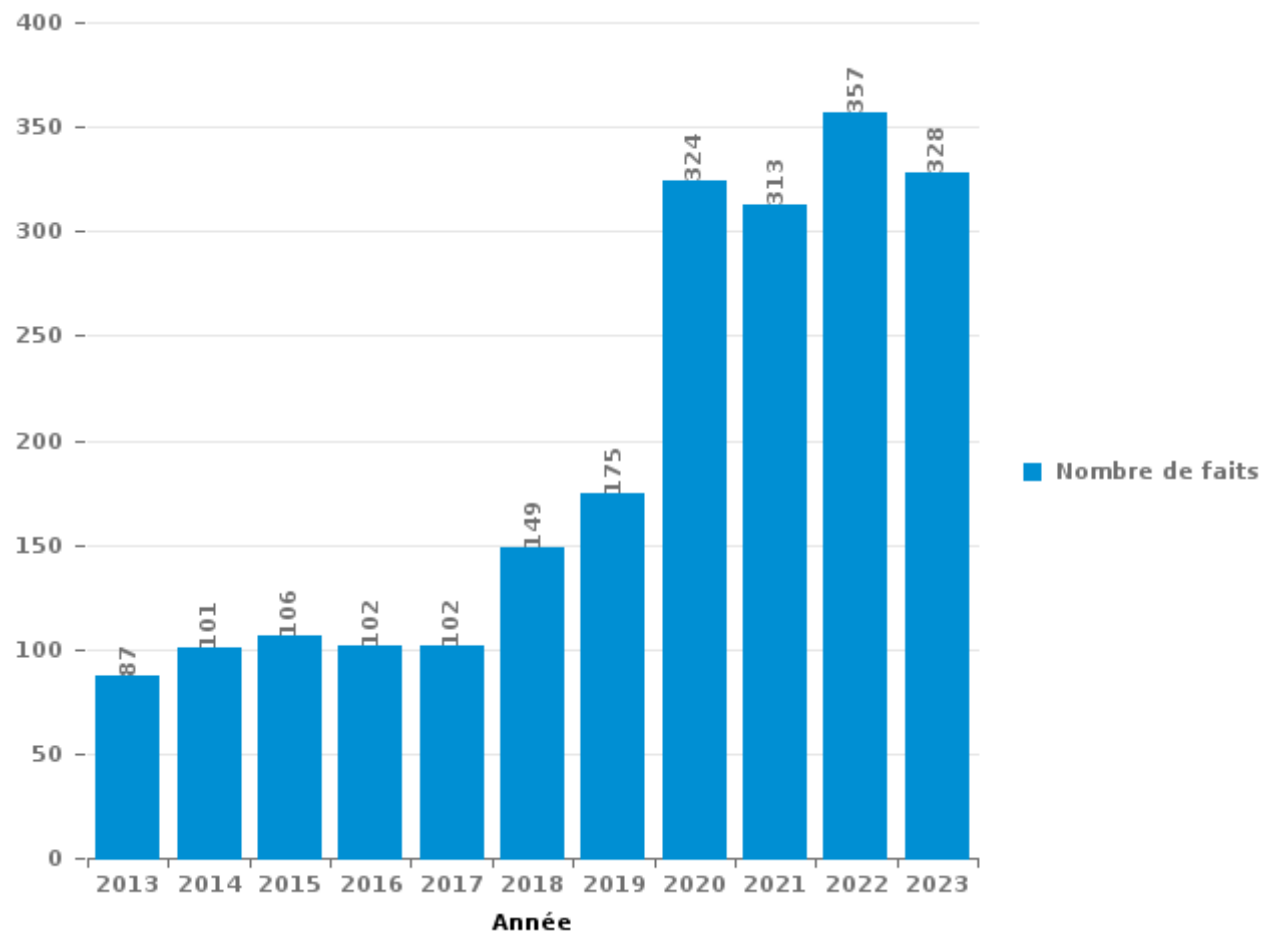
***PARTIE III : ICT***





**DEMERDAL - DSZ**

Nombre total de délits avec un élément ICT/online, depuis 2013





Criminalité ICT/online au sens strict

Infractions (exhaustif)

	2013	2014	2015	2016	2017	2018	2019	2020	2021	2022	2023
Code pénal social: Infr. contre foi publique en droit pénal social: Faux en informatique											1
Criminalité informatique: Faux en informatique:	1	2	4				1	2	3	7	4
Criminalité informatique: Fraude informatique:	39	26	34	30	29	53	68	157	149	173	165
Criminalité informatique: Hacking:	1	7	5	8	10	8	9	10	18	20	16
Criminalité informatique: Sabotage:			1	1				1	1	3	
Exercice illégal de l'autorité publique: Violation de communication par fonctionnaire:			1								
Infr. contre autres valeurs morales et sentiments: Violation de communication par particulier:		2	1					1	1		
<b>Total:</b>	<b>41</b>	<b>37</b>	<b>46</b>	<b>39</b>	<b>39</b>	<b>61</b>	<b>78</b>	<b>171</b>	<b>172</b>	<b>203</b>	<b>186</b>

Figures criminelles (à considérer spécifiquement – ne pas additionner avec d'autres éléments – risque de double comptage!)

	2013	2014	2015	2016	2017	2018	2019	2020	2021	2022	2023
Fraude de cartes de paiements	18	10	15	12	16	15	15	9	12	12	23
Phishing			1	2	4	20	18	62	66	65	49
Ransomware				1				1		1	
Shouldersurfing	1			1	3	3	2			1	1
Skimming									1		5



## Criminalité ICT/online au sens large

Infractions (uniquement si code-fait existe)

	2013	2014	2015	2016	2017	2018	2019	2020	2021	2022	2023
Armes et explosifs: Autre: Vente par correspondance/internet d'arme à feu										1	
Fraude: Escroquerie: Fraude par internet	34	46	39	41	43	68	68	122	109	120	111
Infr. contre autres valeurs morales et sentiments: Cyberlokkung (leurre de mineur par ICT):			1	1						1	1
Infr. contre la Sécurité de l'Etat: Terrorisme: Diffuser un message qui incite au terrorisme						1					
Infr. contre les moeurs: Grooming (contact par ICT avec mineur < 16 ans):					3				2		
Infr. contre les moeurs: Pornographie infantine: Accès pornographie infantine via technologie							1	1	1		
Infr. contre les moeurs: Voyeurisme: Diffusion enregistrement nudité ou intimité							2	1	1	2	
<b>Total:</b>	<b>34</b>	<b>46</b>	<b>40</b>	<b>42</b>	<b>46</b>	<b>69</b>	<b>71</b>	<b>124</b>	<b>113</b>	<b>124</b>	<b>112</b>

Figures criminelles (à considérer spécifiquement – ne pas additionner avec d'autres éléments – risque de double comptage!)

	2013	2014	2015	2016	2017	2018	2019	2020	2021	2022	2023
Cyberharcèlement	10	13	16	12	13	14	21	25	23	27	28

# ***STATISTIQUES POLICIERES DE CRIMINALITE***

---

***LIEU DE PERPETRATION: ZONE DE POLICE***

**DEMERDAL - DSZ**

***PARTIE IV : DESTINATION LIEU***



**DEMERDAL - DSZ**

**Vol et extorsion**

	2000	2013	2014	2015	2016	2017	2018	2019	2020	2021	2022	2023
Habitation: maison	235	203	205	181	156	165	156	86	66	89	148	111
Magasin	192	204	201	120	153	168	132	160	73	91	84	91
Voie publique	241	144	146	112	118	114	105	99	61	70	69	103
Inconnue	143	54	47	50	35	35	34	35	19	14	26	20
Parking	94	47	56	28	31	42	32	25	24	20	24	20
Habitation: non précisée	75	63	38	37	39	29	16	19	22	22	40	32
Horeca	78	55	40	26	40	31	21	22	18	13	5	13
Habitation: appartement	31	22	26	38	42	22	21	16	6	29	38	20
Station de bus / métro et gare de chemin de fer	27	18	20	32	35	21	13	17	12	26	29	20
Entreprise	43	32	25	24	19	39	15	10	12	12	12	8
Culture et loisirs	16	27	28	28	22	24	23	16	10	5	12	6
Habitation: dépendances	18	22	22	15	28	25	22	14	8	14	12	16
Habitation: allée	18	27	29	16	8	23	13	5	16	19	12	20
Institution d'enseignement	24	10	16	16	17	22	16	15	9	9	11	7
Infrastructure sportive	14	25	12	17	13	21	17	12		6	2	7
Emplacement de vélo	12	10	14	17	20	8	5	11	3	12	13	19
Chantier	7	18	14	10	7	13	7	13	11	10	16	9
Terrain	17	11	15	3	12	16	11	6	3	7	8	7
Habitation: garage	6	10	7	12	20	10	9	7	7	8	6	5
Cimetière	1	10	15	9	8	13	17	2	5	8	6	2
Maison de repos	1	2	2	12	6	13	21	23	3	4	1	3
Service public	9	12	14	8	5	8	10	4		2	4	3
Autre	6	15	6	8	11	12	7	3	4	2	1	2
Habitation: autre	5	7	12	10	11	6	5	1	4	4	3	1
Hôpital	6	8	14	13	8	6	2	5	3	1	2	1
Stade	19	3	6	3	2	5	3	1	1			
Edifice religieux / lieu du culte	5	10	5	3	1	4	1	2		4	1	2
Moyen de transport: train / tram / métro	1	4	5	6	2	3	1	4	3	2	1	4
Médecin / dentiste / pharmacien	1	6	1	4	4	2	2	5	1	1	4	3
Service	1	4		3	4	6	6	3	1		1	2
Banque / institution financière	3	6	5	6	1		6	1		1	1	
Station essence	5	2	4	3	2	1	3	4	1	1	2	
Aéroport		3	11	10	1			1			1	
Installation militaire	8		3	1	3	1	1	1	2		2	
Moyen de transport: voiture	6	3	5		2	3	1		1			1
Arrêt de bus / tram	1	3	4	3	1	2	2	1			1	1
Bâtiment administratif	4		2	2	1	1	3					
Moyen de transport: autobus / autocar		2	3		1		2	3			1	1
Moyen de transport: camion	1	6	1		1	1	1				2	
Moyen de transport: autre		4	2	1		2	2				1	
Eaux intérieures et maritimes				1	2							
Guichet automatique		1	1				1					
Maison de débauche	1											
<b>Total</b>	<b>1.375</b>	<b>1.113</b>	<b>1.082</b>	<b>888</b>	<b>892</b>	<b>917</b>	<b>765</b>	<b>652</b>	<b>409</b>	<b>506</b>	<b>602</b>	<b>560</b>



DEMERDAL - DSZ

Dégradation de la propriété

	2000	2013	2014	2015	2016	2017	2018	2019	2020	2021	2022	2023
Voie publique	109	99	95	62	96	70	67	67	47	88	70	58
Habitation: résidence principale	44	47	63	40	45	35	37	42	30	33	39	43
Parking	28	45	45	34	28	33	21	27	24	23	24	24
Habitation: allée	18	18	13	21	7	10	9	11	9	15	12	1
Habitation: non précisée	18	15	9	10	8	10	11	11	11	10	10	5
Inconnue	16	16	11	6	11	6	5	5	7	4	8	9
Habitation: jardin	10	9	8	12	10	4	8	6	5	4	3	5
Terrain	19	3	7	10	3	5	10	2	4	5	9	3
Institution d'enseignement	6	2	3	2	10	6	5	7	4	5	9	8
Horeca	17	4	10	5	3	2	2	3	3	6	3	3
Culture et loisirs	5	4	5	1	7	3	1	2	4	3	7	7
Autre	6	3	7	8	6	7		1	2	5	2	1
Magasin	4	10	4	4	2	4	3	1		1	5	2
Habitation: dépendances	10	2		5	4	3	5	1	3		4	
Habitation: garage	5	6	2	2	5		3	6	3			4
Service public	2	3	4	1	5	1	5	2	7		2	1
Entreprise	6	2	4	5	1	2	4		1	2	3	1
Infrastructure sportive	7		2	1	1	4	2	3	4	5	1	1
Habitation: résidence secondaire	1	3	2	3	3	5	1	1		1	4	1
Edifice religieux / lieu du culte	1	1	3	1	1	1	2	1	2	5	4	2
Stade	5	4	2	3	1	3	1	1	1	1	1	
Arrêt de bus / tram		3	1			1	5	3	1	4	1	2
Bureau de police	1	3	2	2	1		2	1	1	1		3
Bâtiment administratif	3	3	2		1	1	1		1	1	2	
Aéroport		3	7	2	2							
Station de bus / métro et gare de chemin de fer	3	1	3	2	1			1			2	
Chantier	2	1	4			1		1		1	1	1
Cimetière	2		2				1		3		2	
Banque / institution financière	1	1	2		1	1			2			1
Installation militaire			2		1	1	2			1		1
Service		1	1			1		1		2	1	
Hôpital	1	1		1		1		1		1		
Moyen de transport: autre		1					2	1	1	1		
Médecin / dentiste / pharmacien		1		1		1				1		1
Moyen de transport: voiture	1		1			1	1				1	
Emplacement de vélo						1					1	2
Station essence	1								2		1	
Eaux intérieures et maritimes			1		1						1	
Maison de débauche	1			1								
Maison de repos				1	1							
<b>Total</b>	<b>353</b>	<b>315</b>	<b>327</b>	<b>246</b>	<b>266</b>	<b>224</b>	<b>216</b>	<b>209</b>	<b>182</b>	<b>229</b>	<b>233</b>	<b>190</b>



**DEMERDAL - DSZ**

**Infractions contre l'intégrité physique**

	2000	2013	2014	2015	2016	2017	2018	2019	2020	2021	2022	2023
Habitation	69	80	97	92	83	71	84	72	85	71	91	91
Voie publique	52	57	55	44	48	47	53	54	32	60	48	46
Horeca	39	30	23	18	20	9	10	14	6	1	12	13
Culture et loisirs	8	4	3	10	10	4	8	8	3	5	4	6
Inconnue	13	4	7	4	8	1	1	3	3	5	9	13
Habitation: allée		2	4	6		7	5	4	3	4	5	4
Parking	2	7	4	7	2	4	3	4	4	3		3
Institution d'enseignement	2	4	2	3	7	2	5		4	4	5	3
Habitation: jardin	1	1	4	4	5	5	1	3	4	3	2	
Service public	2			2	1	3	1	2	2	4	6	2
Terrain	3	3	3	1	4	3		1	1	2	2	1
Autre		1		2	2	2	2	2	2		3	2
Infrastructure sportive	1		2	4	2	1		1	2	3		1
Magasin	2	1	1	1	2	2	1	2	3	1	1	
Entreprise	3			2		3		2	1	1	1	3
Hôpital		1	1		2		2	2	1	1	2	3
Installation militaire		1	3			1	7	1		1	1	
Stade	4	1	2	3	2			1	1	1		
Station de bus / métro et gare de chemin de fer	2	2			2	1		1			1	1
Maison de repos		1	1	2			1			1	3	
Moyen de transport: autre	1	3	2			1				2		
Service		1	2				1	1		1		1
Arrêt de bus / tram				1	2	2						
Bâtiment administratif	1		1	1	1							
Edifice religieux / lieu du culte		1		2				1				
Maison de débauche				1				2				
Moyen de transport: train / tram / métro		1		1			1					
Aéroport			1		1							
Bureau de police					1					1		
Médecin / dentiste / pharmacien	1									1		
Station essence					1						1	
<b>Total</b>	<b>206</b>	<b>206</b>	<b>218</b>	<b>211</b>	<b>206</b>	<b>169</b>	<b>186</b>	<b>181</b>	<b>157</b>	<b>176</b>	<b>197</b>	<b>193</b>

# ***STATISTIQUES POLICIERES DE CRIMINALITE***

---

*LIEU DE PERPETRATION: ZONE DE POLICE*

**DEMERDAL - DSZ**

***PARTIE V : ZONE DE POLICE vs. TYPOLOGIE***





### Typologie de la zone: Catégorie 3

Zone de police
BALEN - DESSEL - MOL
DEMERDAL - DSZ
GAVERS
HEKLA
LOKEREN
MEETJESLAND CENTRUM
MINOS
POLICE ANS - ST-NICOLAS
POLICE BORAINÉ
POLICE DE SERAING - NEUPRE
POLICE LOCALE DE WATERLOO
POLICE LOCALE MARIEMONT
POLICE LOCALE VILLE ATH
POLICE LOCALE WAVRE
POLITIE REGIO TURNHOUT
POLITIEZONE AARSCHOT
POLITIEZONE NOORD
PZ BRASSCHAAT
PZ BREDENE/DE HAAN
PZ CARMA



## CRIMINALITE ENREGISTREE : ZONE DE POLICE vs TYPOLOGIE

PZ DAMME/KNOKKE-HEIST
PZ DEINZE/ZULTE/LIEVEGEM
PZ DENDERMONDE
PZ DILBEEK
PZ GEEL/LAAKDAL/MEERHOUT
PZ GINGELOM/NIEUWERKERKEN/SINT-TRUIDEN
PZ GRIMBERGEN
PZ LIER
PZ RONSE
PZ SCHOTEN
PZ ZAVENTEM
PZ ZENNEVALLEI
REGIO RHODE & SCHELDE
TONGEREN - HERSTAPPE
VILVOORDE - MACHELEN
VLAAMSE ARDENNEN
WOKRA
ZONE DE BRAINE-L'ALLEUD
ZONE DE POLICE DE MOUSCRON
ZONE DES TRIEUX
ZONE NETELAND
ZONE NIVELLES - GENAPPE
ZONE RHODE
ZP AISEAU-PRESLES/CHATELET/FARCIENNES



## CRIMINALITE ENREGISTREE : ZONE DE POLICE vs TYPOLOGIE

ZP AWANS/GRACE-HOLLOGNE
ZP BEYNE-FLERON-SOUMAGNE
ZP FLEMALLE
ZP HERSTAL
ZP HUY



## CRIMINALITE ENREGISTREE : ZONE DE POLICE vs TYPOLOGIE

### Typologie de la zone: Catégorie 3

Figure criminelle/phénomène	Niveau	% 2019 - 2020	% 2020 - 2021	% 2021 - 2022
Vol de voiture	ZONE DE POLICE	-87,5%	800,0%	-66,7%
	TYPOLOGIE	-22,6%	-8,1%	8,3%
Vol de moto	ZONE DE POLICE	/	/	200,0%
	TYPOLOGIE	-34,2%	5,0%	-2,4%
Carjacking	ZONE DE POLICE	/	/	-100,0%
	TYPOLOGIE	-18,6%	-12,5%	35,7%
Homejacking	ZONE DE POLICE	/	/	/
	TYPOLOGIE	-50,0%	112,5%	-11,8%
Vol dans les garages	ZONE DE POLICE	-100,0%	/	/
	TYPOLOGIE	-54,1%	26,2%	-15,6%
Vol de vélomoteur	ZONE DE POLICE	/	200,0%	66,7%
	TYPOLOGIE	-25,7%	13,0%	19,5%
Vol de vélo	ZONE DE POLICE	-57,7%	81,8%	20,0%
	TYPOLOGIE	-26,4%	7,7%	12,6%
Cambriolage dans habitation	ZONE DE POLICE	-37,3%	110,6%	54,5%
	TYPOLOGIE	-28,5%	2,6%	12,5%
Cambriolage ds entreprise ou commerce	ZONE DE POLICE	-63,9%	15,4%	-20,0%
	TYPOLOGIE	-30,4%	-8,6%	-1,8%
Cambriolage ds service public ou bâtiment administ	ZONE DE POLICE	-46,7%	-50,0%	50,0%
	TYPOLOGIE	-21,6%	-19,4%	-4,6%
Vol au bélier	ZONE DE POLICE	/	/	/
	TYPOLOGIE	-64,0%	-55,6%	25,0%



## CRIMINALITE ENREGISTREE : ZONE DE POLICE vs TYPOLOGIE

Figure criminelle/phénomène	Niveau	% 2019 - 2020	% 2020 - 2021	% 2021 - 2022
Cambriolage dans bâtiment (total)	ZONE DE POLICE	-46,0%	73,5%	44,9%
	TYPOLOGIE	-28,4%	-0,5%	9,6%
Vol à main armée	ZONE DE POLICE	25,0%	-20,0%	-75,0%
	TYPOLOGIE	-26,6%	-4,3%	-4,0%
Vol avec violence sans arme	ZONE DE POLICE	-36,8%	8,3%	84,6%
	TYPOLOGIE	-20,1%	-3,9%	26,1%
Vol dans ou sur un véhicule	ZONE DE POLICE	8,0%	-3,7%	-11,5%
	TYPOLOGIE	-29,0%	5,6%	11,4%
Sacjacking dans une voiture	ZONE DE POLICE	/	/	/
	TYPOLOGIE	-66,7%	100,0%	300,0%
Vol d'armes et explosifs	ZONE DE POLICE	0,0%	200,0%	-66,7%
	TYPOLOGIE	-29,8%	14,5%	7,4%
Steaming	ZONE DE POLICE	/	/	/
	TYPOLOGIE	-6,3%	-46,7%	125,0%
Arrachage de sac à main	ZONE DE POLICE	-100,0%	/	-100,0%
	TYPOLOGIE	-3,7%	-25,0%	25,6%
Vol à l'arraché	ZONE DE POLICE	-71,4%	100,0%	-25,0%
	TYPOLOGIE	-32,6%	-2,4%	12,2%
Vol à la tire	ZONE DE POLICE	-59,6%	-42,9%	16,7%
	TYPOLOGIE	-48,5%	-2,1%	25,6%
Vol à l'étalage	ZONE DE POLICE	-54,4%	29,8%	4,9%
	TYPOLOGIE	-20,5%	15,7%	13,7%
Vol par ruse	ZONE DE POLICE	0,0%	200,0%	66,7%
	TYPOLOGIE	-32,5%	21,9%	7,8%



## CRIMINALITE ENREGISTREE : ZONE DE POLICE vs TYPOLOGIE

Figure criminelle/phénomène	Niveau	% 2019 - 2020	% 2020 - 2021	% 2021 - 2022
Vol de métaux	ZONE DE POLICE	100,0%	-25,0%	166,7%
	TYPLOGIE	-25,4%	36,5%	35,3%
Vol sur les chantiers	ZONE DE POLICE	-21,4%	0,0%	45,5%
	TYPLOGIE	-11,9%	-1,6%	22,4%
Home-invasion	ZONE DE POLICE	/	/	/
	TYPLOGIE	-53,8%	41,7%	-26,5%
Vol d'animaux	ZONE DE POLICE	/	200,0%	33,3%
	TYPLOGIE	-27,7%	26,5%	-7,8%
Vol de cargaison	ZONE DE POLICE	/	/	/
	TYPLOGIE	24,7%	-47,4%	-6,8%
Fraude de cartes de paiements	ZONE DE POLICE	-40,0%	33,3%	0,0%
	TYPLOGIE	-24,1%	6,1%	33,5%
Phishing	ZONE DE POLICE	244,4%	6,5%	-1,5%
	TYPLOGIE	306,5%	-0,9%	-9,7%
Ransomware	ZONE DE POLICE	/	-100,0%	/
	TYPLOGIE	-18,8%	-38,5%	33,3%
Shouldersurfing	ZONE DE POLICE	-100,0%	/	/
	TYPLOGIE	-56,7%	-45,0%	28,3%
Skimming	ZONE DE POLICE	/	/	-100,0%
	TYPLOGIE	-31,3%	-16,4%	89,1%
Violence contre les métiers d'intérêt général	ZONE DE POLICE	-33,3%	75,0%	-28,6%
	TYPLOGIE	-8,5%	5,3%	18,8%
Viol collectif	ZONE DE POLICE	/	/	/
	TYPLOGIE	-28,1%	82,6%	-14,3%



## CRIMINALITE ENREGISTREE : ZONE DE POLICE vs TYPOLOGIE

Figure criminelle/phénomène	Niveau	% 2019 - 2020	% 2020 - 2021	% 2021 - 2022
Graffiti	ZONE DE POLICE	-60,0%	-25,0%	66,7%
	TYPLOGIE	-0,6%	4,3%	45,5%
Dégradation de voiture	ZONE DE POLICE	-31,2%	67,2%	-25,2%
	TYPLOGIE	-17,4%	2,0%	2,5%
Rixe au couteau	ZONE DE POLICE	0,0%	0,0%	0,0%
	TYPLOGIE	9,8%	13,8%	-15,0%
VIF: physique, dans le couple	ZONE DE POLICE	7,1%	-10,0%	18,5%
	TYPLOGIE	0,6%	1,6%	9,6%
VIF: physique, envers des descendants	ZONE DE POLICE	-20,0%	175,0%	0,0%
	TYPLOGIE	-4,2%	12,1%	6,0%
VIF: physique, envers d'autres membres	ZONE DE POLICE	-11,1%	-25,0%	16,7%
	TYPLOGIE	7,0%	2,3%	1,4%
VIF: sexuelle, dans le couple	ZONE DE POLICE	/	-100,0%	/
	TYPLOGIE	25,0%	-8,0%	-15,2%
VIF: sexuelle, envers des descendants	ZONE DE POLICE	-50,0%	0,0%	-100,0%
	TYPLOGIE	14,0%	-11,7%	-59,0%
VIF: sexuelle, envers d'autres membres	ZONE DE POLICE	/	/	/
	TYPLOGIE	-21,7%	-11,1%	0,0%
VIF: psychique, dans le couple	ZONE DE POLICE	17,9%	6,1%	-14,3%
	TYPLOGIE	-11,8%	5,4%	6,6%
VIF: psychique, envers des descendants	ZONE DE POLICE	/	-100,0%	/
	TYPLOGIE	8,6%	3,3%	18,5%
VIF: psychique, envers d'autres membres	ZONE DE POLICE	0,0%	0,0%	-100,0%
	TYPLOGIE	0,8%	4,4%	-11,9%



## CRIMINALITE ENREGISTREE : ZONE DE POLICE vs TYPOLOGIE

Figure criminelle/phénomène	Niveau	% 2019 - 2020	% 2020 - 2021	% 2021 - 2022
VIF: économique, dans le couple	ZONE DE POLICE	-100,0%	/	-62,5%
	TYPOLOGIE	-7,0%	10,2%	2,7%
VIF: économique, envers des descendants	ZONE DE POLICE	-100,0%	/	/
	TYPOLOGIE	23,3%	-5,4%	8,6%
VIF: économique, envers d'autres membres	ZONE DE POLICE	200,0%	0,0%	-33,3%
	TYPOLOGIE	-15,0%	-12,1%	24,4%
Dopage humain	ZONE DE POLICE	-100,0%	/	0,0%
	TYPOLOGIE	-16,9%	-23,0%	-6,1%
Engraissement illégal	ZONE DE POLICE	/	/	-100,0%
	TYPOLOGIE	-10,0%	-11,1%	-43,8%
Vente de cocaïne	ZONE DE POLICE	200,0%	-25,0%	-44,4%
	TYPOLOGIE	26,8%	-7,3%	-0,3%
Import-export de cocaïne	ZONE DE POLICE	0,0%	-100,0%	/
	TYPOLOGIE	19,2%	-25,8%	-8,7%
Production de drogues synthétiques	ZONE DE POLICE	-100,0%	/	/
	TYPOLOGIE	-23,3%	-17,4%	26,3%
Import-export de drogues synthétiques	ZONE DE POLICE	-100,0%	/	-100,0%
	TYPOLOGIE	-71,5%	-57,4%	-67,5%
Vente de drogues synthétiques	ZONE DE POLICE	53,8%	-35,0%	-100,0%
	TYPOLOGIE	1,9%	-14,9%	-19,3%
Production de cannabis (culture)	ZONE DE POLICE	100,0%	-75,0%	200,0%
	TYPOLOGIE	25,4%	-28,9%	-12,1%
Import-export de cannabis en grande quantité	ZONE DE POLICE	/	/	/
	TYPOLOGIE	5,9%	-5,6%	-70,6%





## CRIMINALITE ENREGISTREE : ZONE DE POLICE vs TYPOLOGIE

Figure criminelle/phénomène	Niveau	% 2019 - 2020	% 2020 - 2021	% 2021 - 2022
Vente de cannabis en grande quantité	ZONE DE POLICE	/	/	-100,0%
	TYPOLOGIE	111,1%	47,4%	10,7%
Import-export d'héroïne	ZONE DE POLICE	-100,0%	/	/
	TYPOLOGIE	-18,2%	77,8%	-68,8%
Vente-traffic d'héroïne	ZONE DE POLICE	-33,3%	-50,0%	300,0%
	TYPOLOGIE	31,9%	3,2%	-25,0%
Commerce et production d'arme à feu et mun.	ZONE DE POLICE	-50,0%	-100,0%	/
	TYPOLOGIE	-2,2%	-29,5%	9,7%
Commerce et production d'arme non à feu	ZONE DE POLICE	-100,0%	/	/
	TYPOLOGIE	-35,7%	-55,6%	100,0%
TEH - exploitation économique	ZONE DE POLICE	/	/	-50,0%
	TYPOLOGIE	-12,1%	27,6%	-32,4%
TEH - exploitation sexuelle	ZONE DE POLICE	-100,0%	/	/
	TYPOLOGIE	9,5%	6,2%	-1,2%
Violence physique (transport public)	ZONE DE POLICE	/	/	-50,0%
	TYPOLOGIE	-28,9%	21,6%	28,6%
Violence physique (voie publique)	ZONE DE POLICE	-43,3%	47,1%	-14,0%
	TYPOLOGIE	-15,5%	12,2%	12,5%
Violence physique (autre endroit public)	ZONE DE POLICE	150,0%	80,0%	-66,7%
	TYPOLOGIE	8,9%	12,1%	0,0%
Violence physique (endroit accessible au public)	ZONE DE POLICE	-37,1%	-13,6%	42,1%
	TYPOLOGIE	-30,3%	1,4%	49,7%
Violence sexuelle (transport public)	ZONE DE POLICE	0,0%	-100,0%	/
	TYPOLOGIE	-19,2%	57,1%	4,5%



## CRIMINALITE ENREGISTREE : ZONE DE POLICE vs TYPOLOGIE

Figure criminelle/phénomène	Niveau	% 2019 - 2020	% 2020 - 2021	% 2021 - 2022
Violence sexuelle (voie publique)	ZONE DE POLICE	0,0%	20,0%	50,0%
	TYPOLOGIE	-15,7%	-5,0%	17,0%
Violence sexuelle (autre endroit public)	ZONE DE POLICE	500,0%	-50,0%	-66,7%
	TYPOLOGIE	22,7%	15,8%	-11,8%
Violence sexuelle (endroit accessible au public)	ZONE DE POLICE	0,0%	0,0%	-33,3%
	TYPOLOGIE	-42,0%	58,8%	29,6%
Violence psychique (transport public)	ZONE DE POLICE	-80,0%	100,0%	100,0%
	TYPOLOGIE	-20,5%	31,0%	16,4%
Violence psychique (voie publique)	ZONE DE POLICE	-28,6%	35,0%	22,2%
	TYPOLOGIE	-1,3%	2,1%	6,9%
Violence psychique (autre endroit public)	ZONE DE POLICE	0,0%	-25,0%	-100,0%
	TYPOLOGIE	7,8%	-17,5%	21,5%
Violence psychique (endroit accessible au public)	ZONE DE POLICE	17,6%	-15,0%	-17,6%
	TYPOLOGIE	-15,5%	-0,3%	16,2%
Vol à main armée (transport public)	ZONE DE POLICE	/	/	/
	TYPOLOGIE	133,3%	-42,9%	50,0%
Vol à main armée (voie publique)	ZONE DE POLICE	-50,0%	300,0%	-100,0%
	TYPOLOGIE	-21,3%	1,8%	-1,8%
Vol à main armée (autre endroit public)	ZONE DE POLICE	/	/	/
	TYPOLOGIE	-29,4%	-58,3%	120,0%
Vol à main armée (endroit accessible au public)	ZONE DE POLICE	/	-100,0%	/
	TYPOLOGIE	-33,2%	-12,1%	-4,3%
Vol avec violence sans arme (transport public)	ZONE DE POLICE	/	/	-100,0%
	TYPOLOGIE	-27,7%	23,5%	28,6%



## CRIMINALITE ENREGISTREE : ZONE DE POLICE vs TYPOLOGIE

Figure criminelle/phénomène	Niveau	% 2019 - 2020	% 2020 - 2021	% 2021 - 2022
Vol avec violence sans arme (voie publique)	ZONE DE POLICE	50,0%	-66,7%	100,0%
	TYPLOGIE	-29,2%	-0,6%	6,7%
Vol avec violence sans arme (autre endroit public)	ZONE DE POLICE	0,0%	-100,0%	/
	TYPLOGIE	-19,2%	-23,7%	24,4%
Vol avec violence sans arme (endr. acces. au pub.)	ZONE DE POLICE	-66,7%	-100,0%	/
	TYPLOGIE	-22,8%	-2,0%	23,7%
Faux policiers	ZONE DE POLICE	/	/	/
	TYPLOGIE	5,3%	-20,0%	18,8%
Terrorisme, extrémisme et radicalisme	ZONE DE POLICE	/	0,0%	100,0%
	TYPLOGIE	7,9%	0,0%	-14,6%
Cyberharcèlement	ZONE DE POLICE	19,0%	-8,0%	17,4%
	TYPLOGIE	7,5%	3,2%	-1,2%
Fraude à l'identité	ZONE DE POLICE	88,9%	-35,3%	0,0%
	TYPLOGIE	26,3%	3,5%	-6,0%

# ***STATISTIQUES POLICIERES DE CRIMINALITE***

---

***LIEU DE PERPETRATION: ZONE DE POLICE***

**DEMERDAL - DSZ**

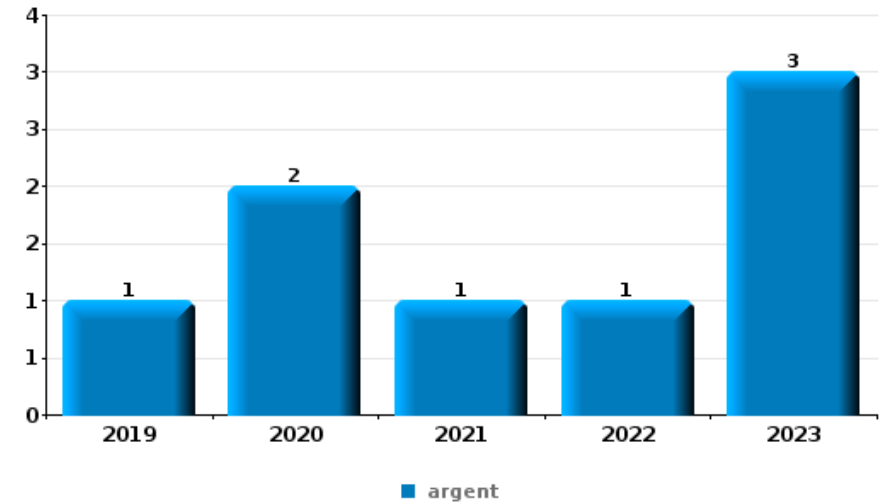
***PARTIE VI : OBJETS ET MOYENS DE TRANSPORT***



**DEMERDAL - DSZ**

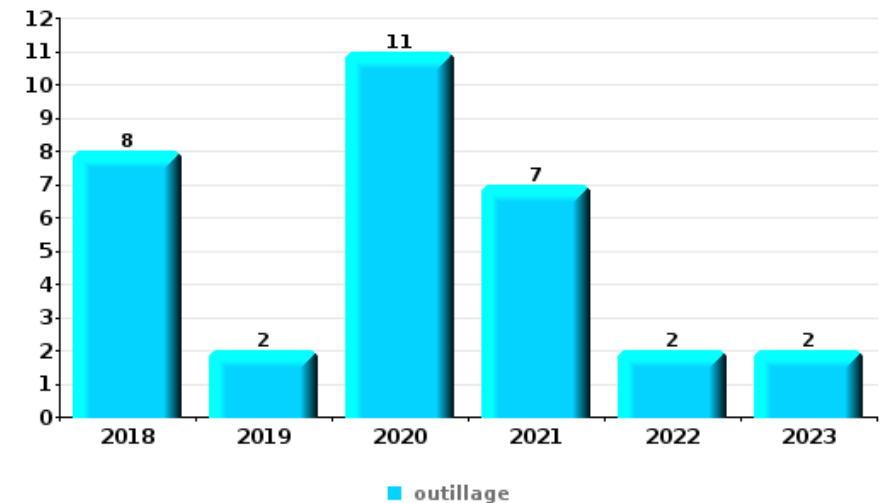
**Vol à main armée**

Top 5 Objets volés (sbd nombre de faits)		2018	2019	2020	2021	2022	2023
1	argent		1	2	1	1	3
2	GSM et accessoires		1		2		
3	carte bancaire / carte de crédit		1	1			
3	carte d'identité / passeport		1	1			
3	multimédia		1				1
3	portefeuille		1	1			



**Vol dans ou sur un véhicule**

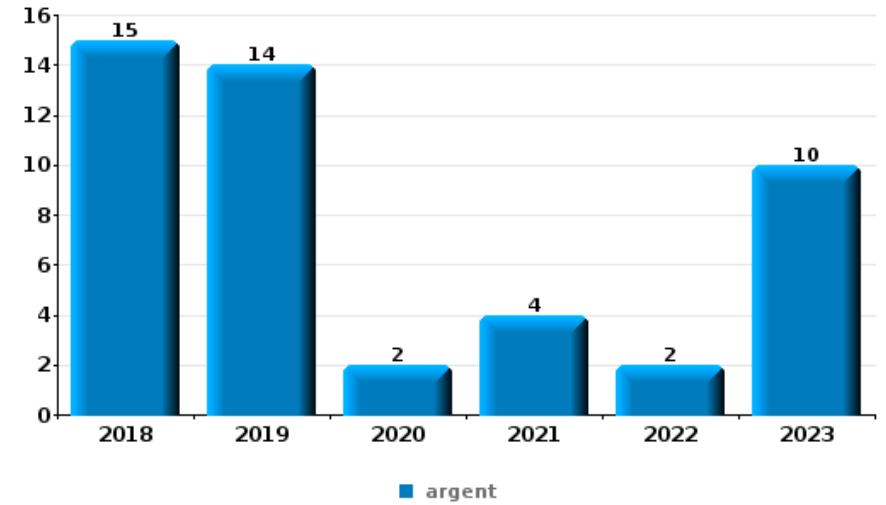
Top 5 Objets volés (sbd nombre de faits)		2018	2019	2020	2021	2022	2023
1	outillage	8	2	11	7	2	2
2	argent	6	6	2	5	2	8
3	carte d'identité / passeport	6	5	3	2	3	5
4	carte bancaire / carte de crédit	5	4	3	2	3	5
5	permis de conduire	6	3	3	2	2	3
5	pièce de moyen de transport	6	4	1		4	4





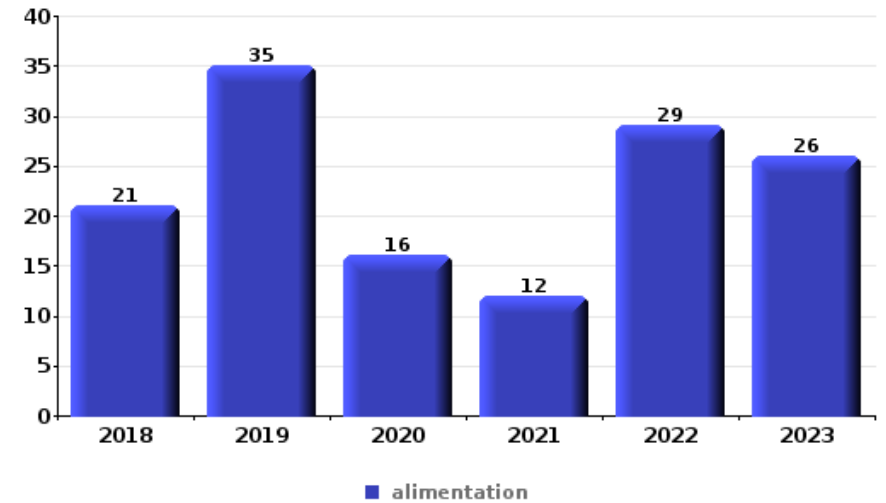
**Cambrionage ds entreprise ou commerce**

Top 5 Objets volés (sbd nombre de faits)		2018	2019	2020	2021	2022	2023
1	argent	15	14	2	4	2	10
2	alimentation	5	5	1	2		2
3	coffre-fort / coffret (argent) / caisse	6	1		2		1
4	outillage	4	2			1	
5	clé	1	2	1		1	1
5	ordinateur et accessoires	1	2	2	1		



**Vol à l'étalage**

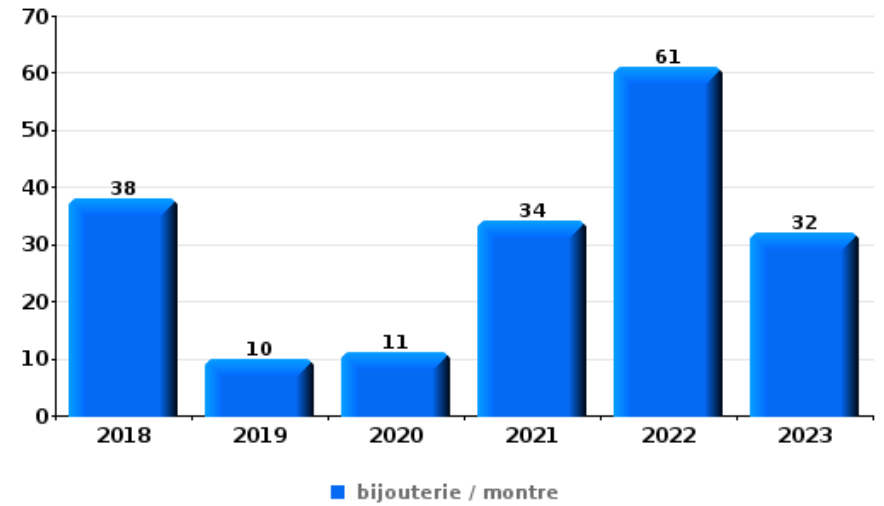
Top 5 Objets volés (sbd nombre de faits)		2018	2019	2020	2021	2022	2023
1	alimentation	21	35	16	12	29	26
2	tabac	12	28	6	11	9	10
3	vêtement	13	9	7	9	8	4
4	multimédia	15	5	7	7	4	5
5	parfum / produit de beauté	9	6	4	2	8	8





**Cambrilage dans habitation**

Top 5 Objets volés (sbd nombre de faits)		2018	2019	2020	2021	2022	2023
1	bijouterie / montre	38	10	11	34	61	32
2	argent	30	9	13	32	43	24
3	multimédia	7	3	4	2	7	11
4	ordinateur et accessoires	7	4	7	1	5	3
4	vêtement	4	3	3	2	7	8



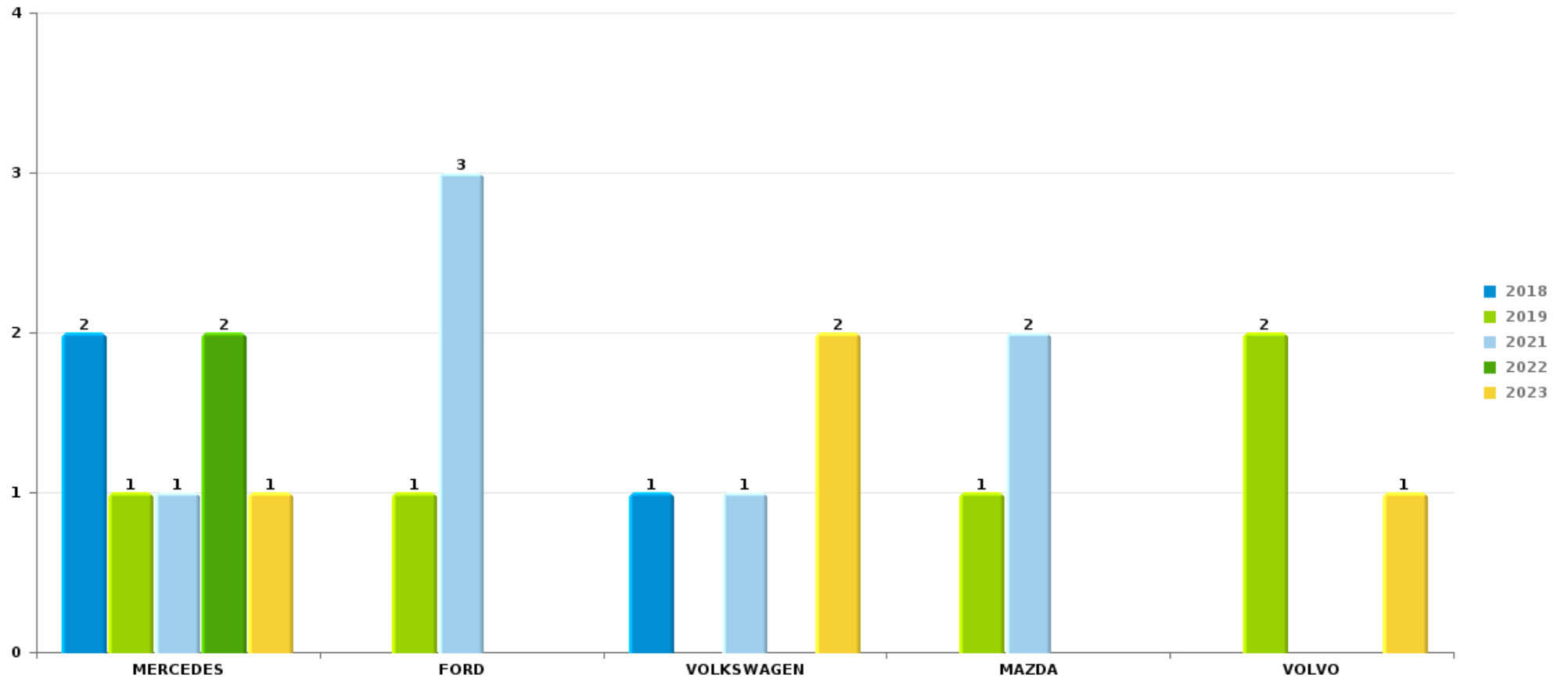
*Remarque: en ce qui concerne les objets, aucun total n'est reproduit étant donné que plusieurs objets peuvent avoir été volés lors d'un même fait.*



DEMERDAL - DSZ

Vol de voiture

Nombre de voitures volées par marque (Top 5)





# ***STATISTIQUES POLICIERES DE CRIMINALITE***

---

***LIEU DE PERPETRATION: ZONE DE POLICE***

**DEMERDAL - DSZ**

***PARTIE VII : SUSPECTS***



## Partie 1: Niveau FAITS (comptage du nombre de faits pour lesquels un certain type de suspect est impliqué)

### 1.1. Nombre d'infractions selon le sexe des suspects identifiés (par catégorie principale)

Étant donné que, tant un suspect identifié masculin qu'un suspect identifié féminin peuvent être impliqués lors d'un même fait, il est possible que la somme des colonnes «Hommes» et «Femmes» soit supérieure à la valeur de la colonne «Total...» (voir également la note méthodologique)

#### DEMERDAL - DSZ

2023

Catégorie principale / Sexe	Nombre total de faits avec au moins 1 suspect	Hommes	%	Femmes	%
Drogues	239	217	90,8%	25	10,5%
Vol et extorsion	90	73	81,1%	26	28,9%
Infr. contre l'intégrité physique	57	44	77,2%	19	33,3%
Ivresse et alcool	53	37	69,8%	16	30,2%
Législation sur les étrangers	50	33	66,0%	18	36,0%
Infr. contre la sécurité publique	37	33	89,2%	5	13,5%
Infr. contre autres valeurs morales et sentiments	29	22	75,9%	7	24,1%
Armes et explosifs	27	26	96,3%	2	7,4%
Environnement	20	14	70,0%	9	45,0%
Infr. contre l'autorité publique	23	20	87,0%	3	13,0%
Fraude	16	16	100,0%	1	6,3%
Dégradation de la propriété	16	14	87,5%	2	12,5%
Protection de la jeunesse	11	5	45,5%	9	81,8%
Criminalité informatique	8	5	62,5%	5	62,5%
Infr. contre la foi publique	10	9	90,0%	1	10,0%
Code pénal social	7	6	85,7%	3	42,9%

## CRIMINALITE ENREGISTREE: SUSPECTS



Catégorie principale / Sexe	Nombre total de faits avec au moins 1 suspect	Hommes	%	Femmes	%
Autres lois spéciales	4	2	50,0%	2	50,0%
Protection de la personne	4	4	100,0%		
Travail	2	2	100,0%	1	50,0%
Carte d'identité	2	2	100,0%		
Infr. contre la famille	2	1	50,0%	1	50,0%
Infr. contre la liberté individuelle	2	2	100,0%		
Protection des revenus publics	1	1	100,0%	1	100,0%
Exercice illégal de l'autorité publique	1			1	100,0%
Infr. contre les mœurs	1	1	100,0%		
Marchand de sommeil	1	1	100,0%		
Santé publique	1			1	100,0%
<b>Total</b>	<b>714</b>	<b>590</b>	<b>82,6 %</b>	<b>158</b>	<b>22,1 %</b>



## 1.2. Nombre d'infractions selon le sexe des suspects identifiés (par figure criminelle)

Étant donné que, tant un suspect identifié masculin qu'un suspect identifié féminin peuvent être impliqués lors d'un même fait, il est possible que la somme des colonnes «Hommes» et «Femmes» soit supérieure à la valeur de la colonne «Total...» (voir également la note méthodologique)

### DEMERDAL - DSZ

2023

#### FC Vol moyen de transport

Figure criminelle / Sexe	Nombre total de faits avec au moins 1 suspect identifié	Hommes	%
Vol de voiture	1	1	100,0%
Vol de moto	1	1	100,0%
Homejacking	1	1	100,0%
Vol de vélo	4	4	100,0%
<b>Total</b>	<b>PA</b>	<b>PA</b>	<b>PA</b>

#### FC Cambriolage

Figure criminelle / Sexe	Nombre total de faits avec au moins 1 suspect identifié	Hommes	%	Femmes	%
Cambriolage dans habitation	10	9	90,0%	1	10,0%
Cambriolage ds entreprise ou commerce	9	9	100,0%		
Cambriolage ds service public ou bâtiment administ	1	1	100,0%		
Cambriolage dans bâtiment (total)	20	19	95,0%	1	5,0%
<b>Total</b>	<b>PA</b>	<b>PA</b>	<b>PA</b>	<b>PA</b>	<b>PA</b>

## CRIMINALITE ENREGISTREE: SUSPECTS



### FC Vol autre

Figure criminelle / Sexe	Nombre total de faits avec au moins 1 suspect identifié	Hommes	%	Femmes	%
Vol à main armée	5	5	100,0%	1	20,0%
Vol avec violence sans arme	4	4	100,0%		
Vol dans ou sur un véhicule	1	1	100,0%		
Steaming	1	1	100,0%		
Vol à l'étalage	36	23	63,9%	16	44,4%
Vol par ruse	2	2	100,0%		
Vol de métaux	1	1	100,0%		
<b>Total</b>	<b>PA</b>	<b>PA</b>	<b>PA</b>	<b>PA</b>	<b>PA</b>

### Criminalité ICT

Figure criminelle / Sexe	Nombre total de faits avec au moins 1 suspect identifié	Hommes	%	Femmes	%
Fraude de cartes de paiements	5	3	60,0%	2	40,0%
Phishing	2	1	50,0%	2	100,0%
Skimming	1	1	100,0%		
<b>Total</b>	<b>PA</b>	<b>PA</b>	<b>PA</b>	<b>PA</b>	<b>PA</b>

### FC Autre

Figure criminelle / Sexe	Nombre total de faits avec au moins 1 suspect identifié	Hommes	%	Femmes	%
Violence contre les métiers d'intérêt général	6	3	50,0%	3	50,0%
Dégradation de voiture	1	1	100,0%		
Rixe au couteau	2	1	50,0%	1	50,0%
<b>Total</b>	<b>PA</b>	<b>PA</b>	<b>PA</b>	<b>PA</b>	<b>PA</b>



PH Violence intrafamiliale (VIF)

Figure criminelle / Sexe	Nombre total de faits avec au moins 1 suspect identifié	Hommes	%	Femmes	%
VIF: physique, dans le couple	20	15	75,0%	10	50,0%
VIF: physique, envers des descendants	3	2	66,7%	1	33,3%
VIF: physique, envers d'autres membres	5	5	100,0%		
VIF: psychique, dans le couple	9	6	66,7%	3	33,3%
VIF: psychique, envers des descendants	1	1	100,0%		
VIF: psychique, envers d'autres membres	1			1	100,0%
VIF: économique, dans le couple	1	1	100,0%		
VIF: économique, envers d'autres membres	5	5	100,0%		
<b>Total</b>	<b>PA</b>	<b>PA</b>	<b>PA</b>	<b>PA</b>	<b>PA</b>

PH Drogues

Figure criminelle / Sexe	Nombre total de faits avec au moins 1 suspect identifié	Hommes	%	Femmes	%
Vente de cocaïne	13	12	92,3%	1	7,7%
Vente de drogues synthétiques	4	4	100,0%		
Production de cannabis (culture)	3	2	66,7%	2	66,7%
Vente de cannabis en grande quantité	1	1	100,0%		
Vente-traffic d'héroïne	4	3	75,0%	1	25,0%
<b>Total</b>	<b>PA</b>	<b>PA</b>	<b>PA</b>	<b>PA</b>	<b>PA</b>



PH Violence dans l'espace public

Figure criminelle / Sexe	Nombre total de faits avec au moins 1 suspect identifié	Hommes	%	Femmes	%
Violence physique (voie publique)	24	20	83,3%	4	16,7%
Violence physique (autre endroit public)	6	5	83,3%	1	16,7%
Violence physique (endroit accessible au public)	10	7	70,0%	4	40,0%
Violence psychique (voie publique)	12	10	83,3%	3	25,0%
Violence psychique (autre endroit public)	4	4	100,0%		
Violence psychique (endroit accessible au public)	11	9	81,8%	3	27,3%
Vol à main armée (transport public)	1	1	100,0%		
Vol à main armée (voie publique)	2	2	100,0%	1	50,0%
Vol à main armée (endroit accessible au public)	1	1	100,0%		
Vol avec violence sans arme (voie publique)	1	1	100,0%		
Vol avec violence sans arme (autre endroit public)	1	1	100,0%		
<b>Total</b>	<b>PA</b>	<b>PA</b>	<b>PA</b>	<b>PA</b>	<b>PA</b>

PH Autre

Figure criminelle / Sexe	Nombre total de faits avec au moins 1 suspect identifié	Hommes	%	Femmes	%
Cyberharcèlement	9	6	66,7%	3	33,3%
Fraude à l'identité	4	3	75,0%	1	25,0%
<b>Total</b>	<b>PA</b>	<b>PA</b>	<b>PA</b>	<b>PA</b>	<b>PA</b>



### 1.3. Nombre d'infractions selon l'âge des suspects identifiés (par catégorie principale)

Étant donné que, tant un suspect identifié mineur qu'un suspect identifié majeur peuvent être impliqués lors d'un même fait, il est possible que la somme des colonnes «Mineur» et «Majeur» soit supérieure à la valeur de la colonne «Total...» (voir également la note méthodologique)

#### DEMERDAL - DSZ

2023

Catégorie principale / Âge	Nombre total de faits avec au moins 1 suspect identifié	Mineur	%	Majeur	%
Drogues	239	20	8,4%	222	92,9%
Vol et extorsion	90	26	28,9%	75	83,3%
Infr. contre l'intégrité physique	57	8	14,0%	50	87,7%
Ivresse et alcool	53			53	100,0%
Législation sur les étrangers	50	2	4,0%	50	100,0%
Infr. contre la sécurité publique	37	3	8,1%	34	91,9%
Infr. contre autres valeurs morales et sentiments	29	1	3,4%	28	96,6%
Armes et explosifs	27	3	11,1%	24	88,9%
Infr. contre l'autorité publique	23	1	4,3%	23	100,0%
Environnement	20	1	5,0%	19	95,0%
Dégradation de la propriété	16	2	12,5%	14	87,5%
Fraude	16			16	100,0%
Protection de la jeunesse	11	2	18,2%	9	81,8%
Infr. contre la foi publique	10			10	100,0%
Criminalité informatique	8			8	100,0%
Code pénal social	7			7	100,0%
Autres lois spéciales	4			4	100,0%
Protection de la personne	4			4	100,0%
Carte d'identité	2			2	100,0%
Infr. contre la famille	2			2	100,0%
Infr. contre la liberté individuelle	2			2	100,0%
Travail	2	1	50,0%	1	50,0%
Exercice illégal de l'autorité publique	1			1	100,0%
Infr. contre les mœurs	1	1	100,0%		
Marchand de sommeil	1			1	100,0%
Protection des revenus publics	1			1	100,0%
Santé publique	1			1	100,0%
<b>Total</b>	<b>714</b>	<b>71</b>	<b>9,9%</b>	<b>661</b>	<b>92,6%</b>







### 1.4. Nombre d'infractions selon l'âge des suspects identifiés (par figure criminelle)

Étant donné que, tant un suspect identifié mineur qu'un suspect identifié majeur peuvent être impliqués lors d'un même fait, il est possible que la somme des colonnes «Mineur» et «Majeur» soit supérieure à la valeur de la colonne «Total...»  
(voir également la note méthodologique)

#### DEMERDAL - DSZ

2023

#### FC Vol moyen de transport

Figure criminelle / Âge	Nombre total de faits avec au moins 1 suspect identifié	Mineur	%	Majeur	%
Vol de voiture	1			1	100,0%
Vol de moto	1	1	100,0%		
Homejacking	1	1	100,0%		
Vol de vélo	4			4	100,0%
<b>Total</b>	<b>PA</b>	<b>PA</b>	<b>PA</b>	<b>PA</b>	<b>PA</b>

#### FC Cambriolage

Figure criminelle / Âge	Nombre total de faits avec au moins 1 suspect identifié	Mineur	%	Majeur	%
Cambriolage dans habitation	10	3	30,0%	9	90,0%
Cambriolage ds entreprise ou commerce	9	8	88,9%	4	44,4%
Cambriolage ds service public ou bâtiment administ	1	1	100,0%	1	100,0%
Cambriolage dans bâtiment (total)	20	12	60,0%	14	70,0%
<b>Total</b>	<b>PA</b>	<b>PA</b>	<b>PA</b>	<b>PA</b>	<b>PA</b>



### FC Vol autre

Figure criminelle / Âge	Nombre total de faits avec au moins 1 suspect identifié	Mineur	%	Majeur	%
Vol à main armée	5	3	60,0%	3	60,0%
Vol avec violence sans arme	4	3	75,0%	3	75,0%
Vol dans ou sur un véhicule	1			1	100,0%
Steaming	1	1	100,0%	1	100,0%
Vol à l'étalage	36	6	16,7%	32	88,9%
Vol par ruse	2	1	50,0%	1	50,0%
Vol de métaux	1			1	100,0%
<b>Total</b>	<b>PA</b>	<b>PA</b>	<b>PA</b>	<b>PA</b>	<b>PA</b>

### Criminalité ICT

Figure criminelle / Âge	Nombre total de faits avec au moins 1 suspect identifié	Majeur	%
Fraude de cartes de paiements	5	5	100,0%
Phishing	2	2	100,0%
Skimming	1	1	100,0%
<b>Total</b>	<b>PA</b>	<b>PA</b>	<b>PA</b>

### FC Autre

Figure criminelle / Âge	Nombre total de faits avec au moins 1 suspect identifié	Mineur	%	Majeur	%
Violence contre les métiers d'intérêt général	6			6	100,0%
Dégradation de voiture	1	1	100,0%		
Rixe au couteau	2			2	100,0%
<b>Total</b>	<b>PA</b>	<b>PA</b>	<b>PA</b>	<b>PA</b>	<b>PA</b>



**PH Violence intrafamiliale (VIF)**

Figure criminelle / Âge	Nombre total de faits avec au moins 1 suspect identifié	Mineur	%	Majeur	%
VIF: physique, dans le couple	20			20	100,0%
VIF: physique, envers des descendants	3			3	100,0%
VIF: physique, envers d'autres membres	5	1	20,0%	4	80,0%
VIF: psychique, dans le couple	9			9	100,0%
VIF: psychique, envers des descendants	1			1	100,0%
VIF: psychique, envers d'autres membres	1			1	100,0%
VIF: économique, dans le couple	1			1	100,0%
VIF: économique, envers d'autres membres	5			5	100,0%
<b>Total</b>	<b>PA</b>	<b>PA</b>	<b>PA</b>	<b>PA</b>	<b>PA</b>

**PH Drogues**

Figure criminelle / Âge	Nombre total de faits avec au moins 1 suspect identifié	Mineur	%	Majeur	%
Vente de cocaïne	13	4	30,8%	10	76,9%
Vente de drogues synthétiques	4			4	100,0%
Production de cannabis (culture)	3			3	100,0%
Vente de cannabis en grande quantité	1			1	100,0%
Vente-traffic d héroïne	4	1	25,0%	3	75,0%
<b>Total</b>	<b>PA</b>	<b>PA</b>	<b>PA</b>	<b>PA</b>	<b>PA</b>



**PH Violence dans l'espace public**

Figure criminelle / Âge	Nombre total de faits avec au moins 1 suspect identifié	Mineur	%	Majeur	%
Violence physique (voie publique)	24	5	20,8%	20	83,3%
Violence physique (autre endroit public)	6			6	100,0%
Violence physique (endroit accessible au public)	10	1	10,0%	9	90,0%
Violence psychique (voie publique)	12			12	100,0%
Violence psychique (autre endroit public)	4			4	100,0%
Violence psychique (endroit accessible au public)	11			11	100,0%
Vol à main armée (transport public)	1	1	100,0%		
Vol à main armée (voie publique)	2	1	50,0%	2	100,0%
Vol à main armée (endroit accessible au public)	1			1	100,0%
Vol avec violence sans arme (voie publique)	1	1	100,0%	1	100,0%
Vol avec violence sans arme (autre endroit public)	1	1	100,0%	1	100,0%
<b>Total</b>	<b>PA</b>	<b>PA</b>	<b>PA</b>	<b>PA</b>	<b>PA</b>

**PH Autre**

Figure criminelle / Âge	Nombre total de faits avec au moins 1 suspect identifié	Majeur	%
Cyberharcèlement	9	9	100,0%
Fraude à l'identité	4	4	100,0%
<b>Total</b>	<b>PA</b>	<b>PA</b>	<b>PA</b>



## Partie 2: Niveau SUSPECTS-FAIT (comptage du nombre de combinaisons suspect-fait)

### 2.1. Nombre de suspects-fait selon le sexe des suspects identifiés (TOP 5 des catégories principales)

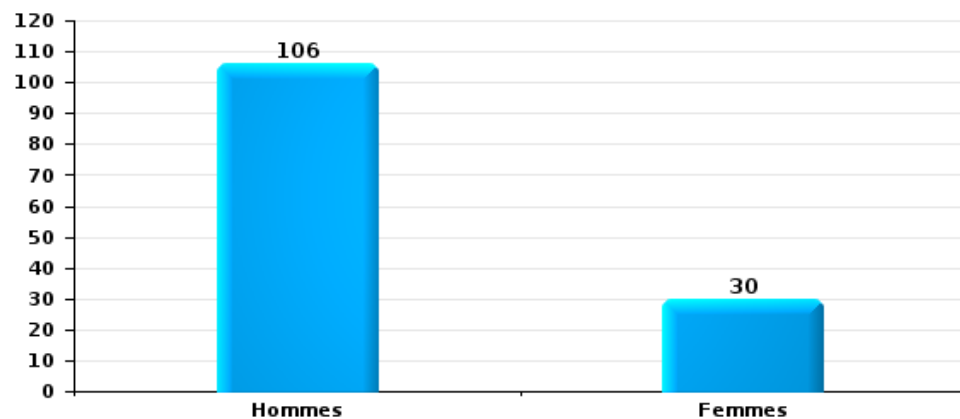
Lorsqu'un même suspect a commis plusieurs faits durant la période considérée, il est aussi comptabilisé plusieurs fois (voir également la note méthodologique)

#### DEMERDAL - DSZ

2023

#### Vol et extorsion

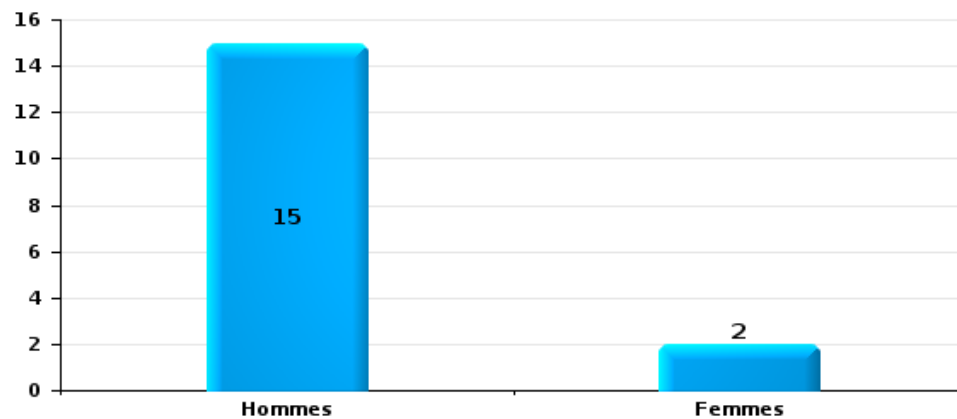
Nombre de suspects-fait selon le sexe





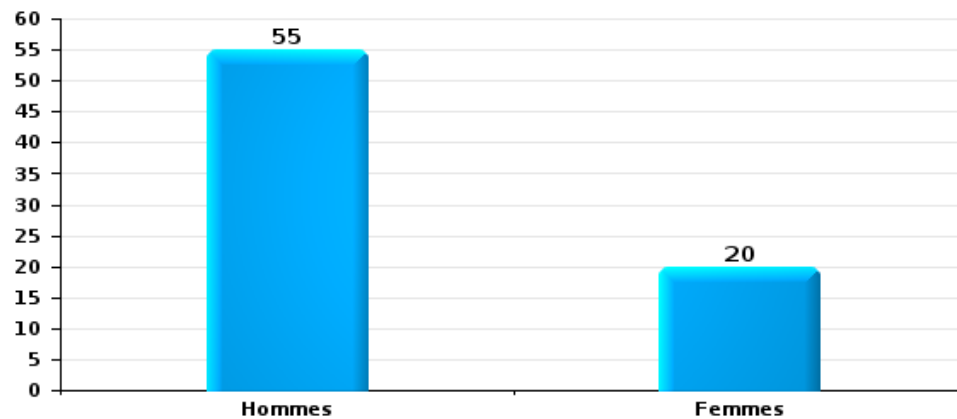
Dégradation de la propriété

Nombre de suspects-fait selon le sexe



Infr. contre l'intégrité physique

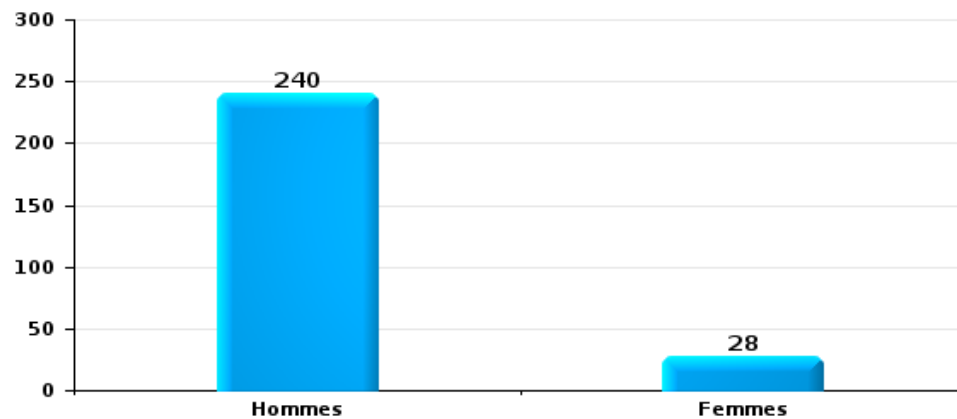
Nombre de suspects-fait selon le sexe





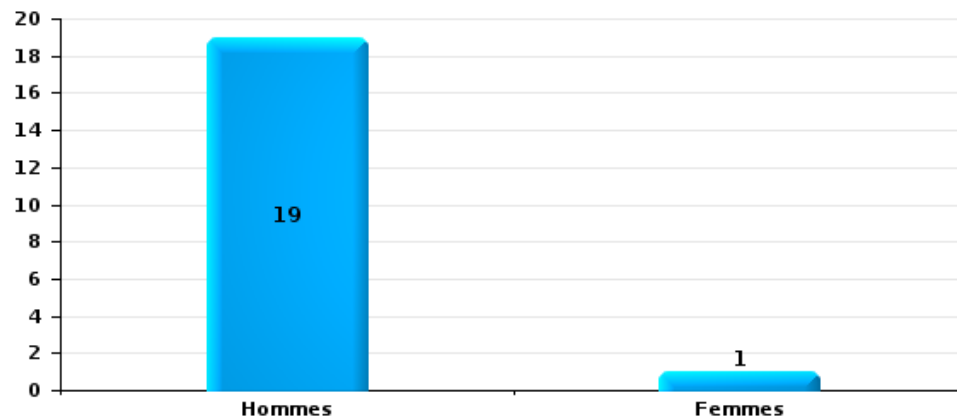
Drogues

Nombre de suspects-fait selon le sexe



Fraude

Nombre de suspects-fait selon le sexe







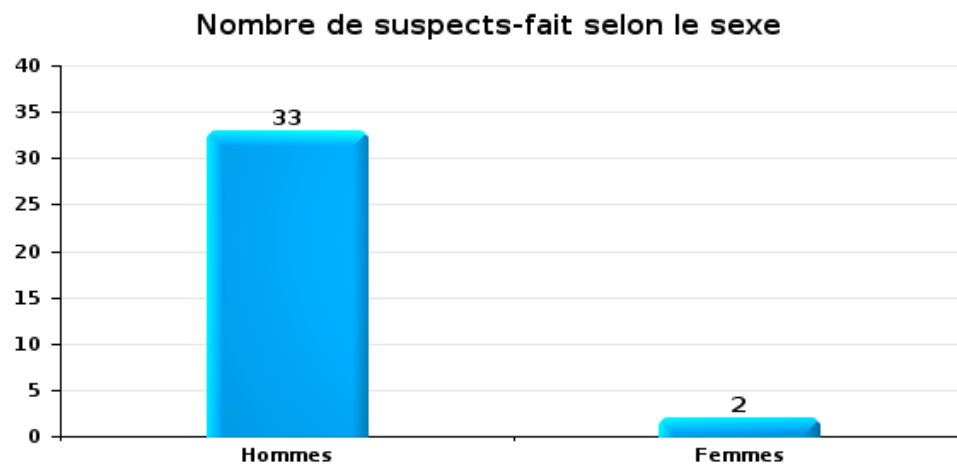
## 2.2. Nombre de suspects-fait selon le sexe des suspects identifiés (TOP 5 des figures criminelles)

Lorsqu'un même suspect a commis plusieurs faits durant la période considérée, il est aussi comptabilisé plusieurs fois (voir également la note méthodologique)

### DEMERDAL - DSZ

2023

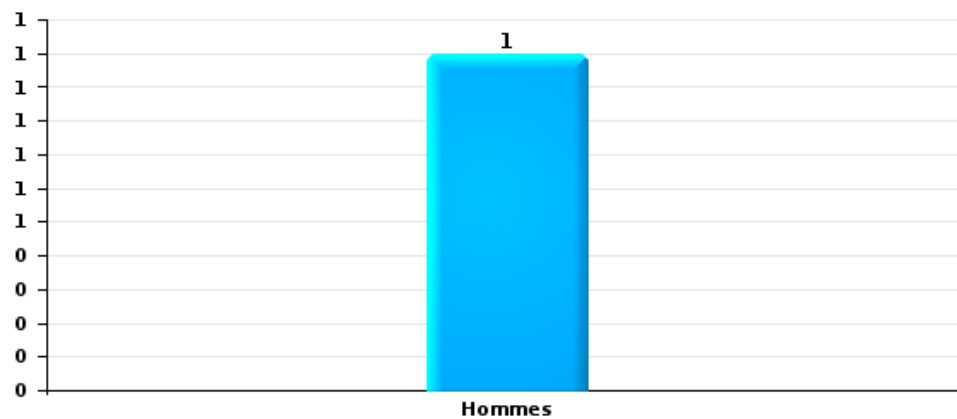
### Cambriolage dans bâtiment (total)





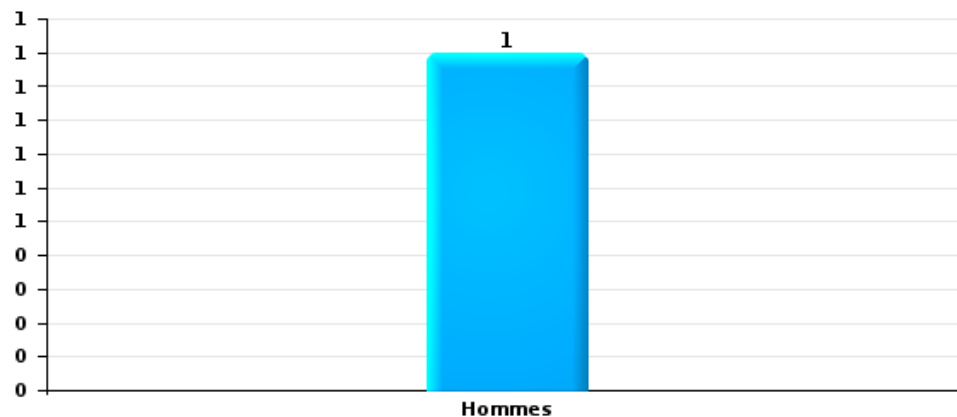
Vol dans ou sur un véhicule

Nombre de suspects-fait selon le sexe



Dégradation de voiture

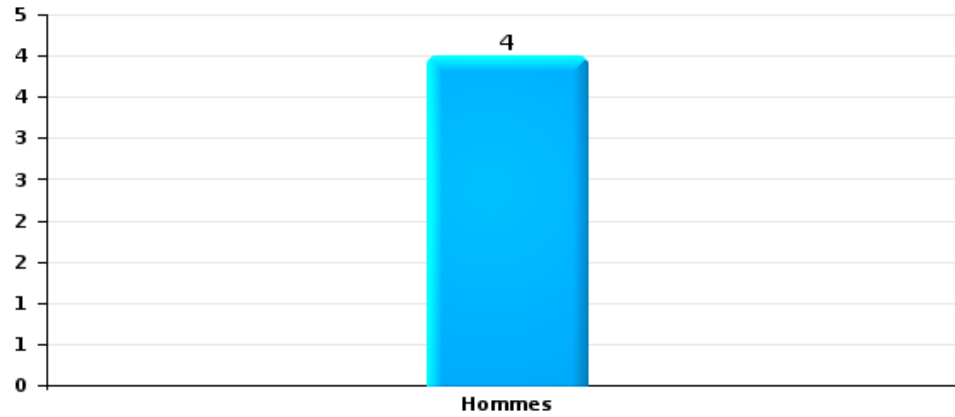
Nombre de suspects-fait selon le sexe





Vol de vélo

Nombre de suspects-fait selon le sexe





### 2.3. Nombre de suspects-fait selon l'âge des suspects identifiés (TOP 5 des catégories principales)

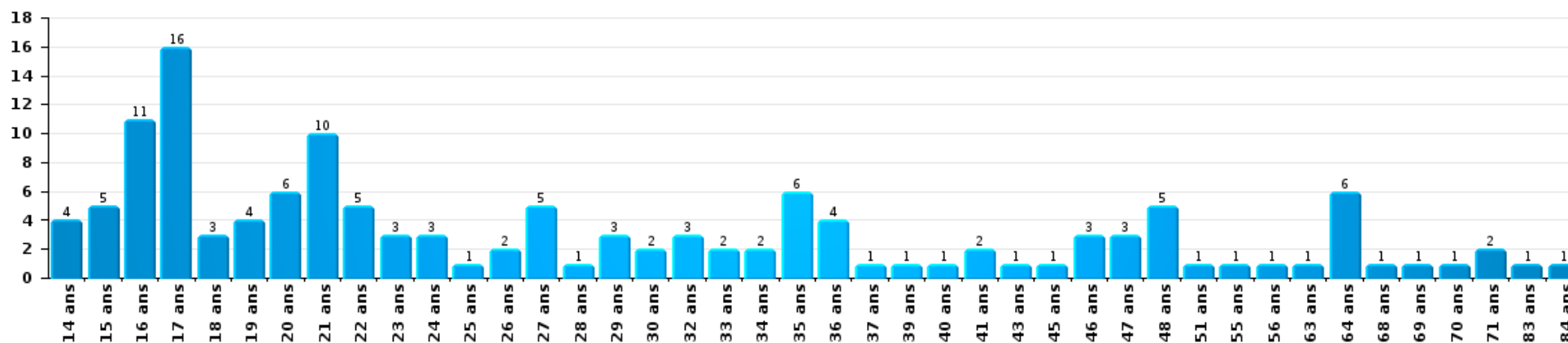
1) Lorsqu'un même suspect a commis plusieurs faits durant la période considérée, il est aussi comptabilisé plusieurs fois, qu'il ait le même âge ou non – 2) Les suspects au-dessous de 14 ans et à partir de 90 ans ne sont pas repris dans le tableau (voir également la note méthodologique)

#### DEMERDAL - DSZ

2023

#### Vol et extorsion

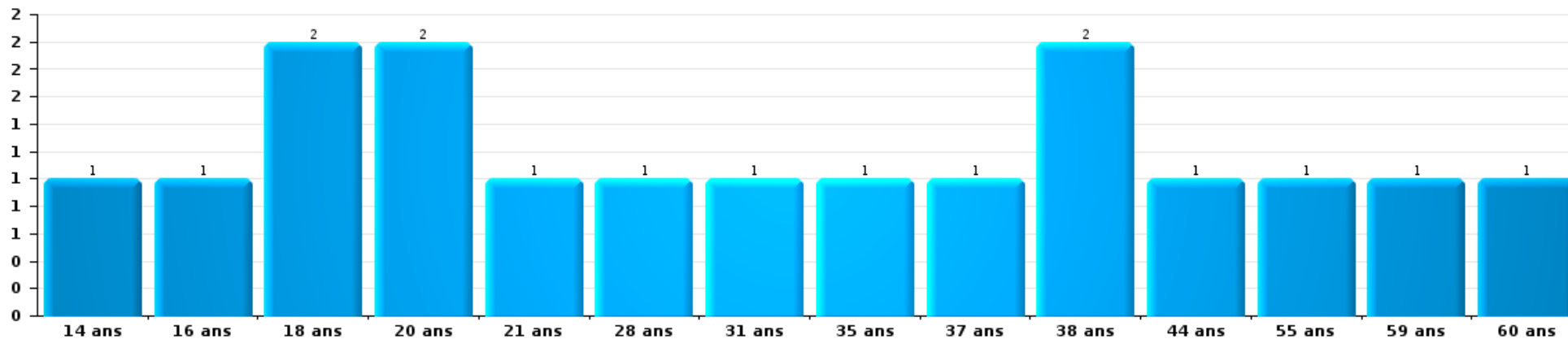
Nombre de suspects-fait par âge (chronologique)





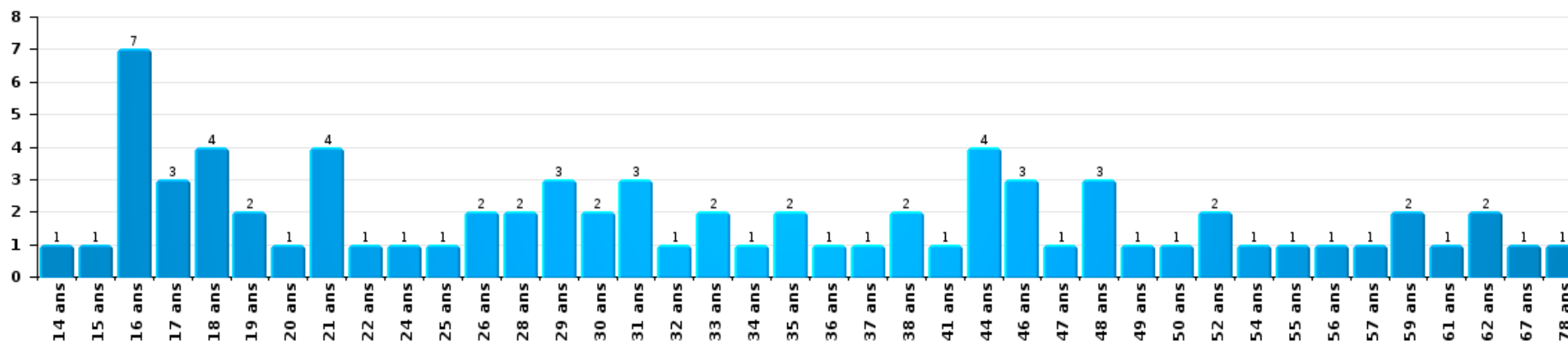
Dégradation de la propriété

Nombre de suspects-fait par âge (chronologique)



Infr. contre l'intégrité physique

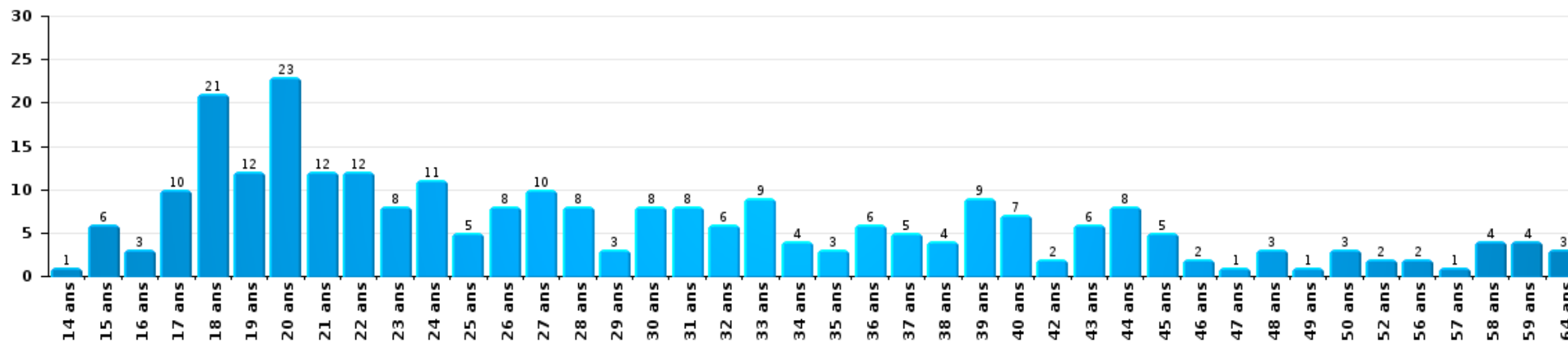
Nombre de suspects-fait par âge (chronologique)





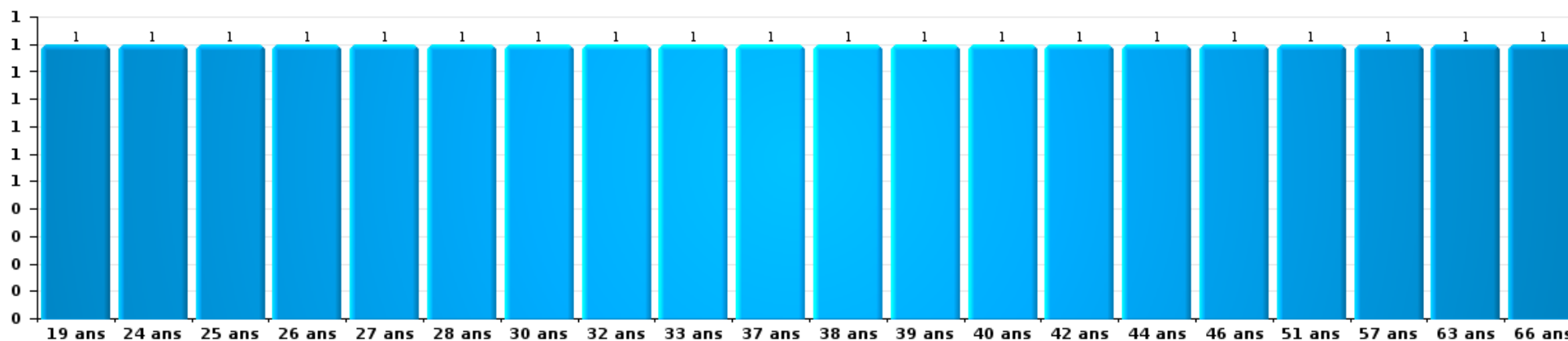
Drogues

Nombre de suspects-fait par âge (chronologique)



Fraude

Nombre de suspects-fait par âge (chronologique)





## 2.4. Nombre de suspects-fait selon l'âge des suspects identifiés (TOP 5 des figures criminelles)

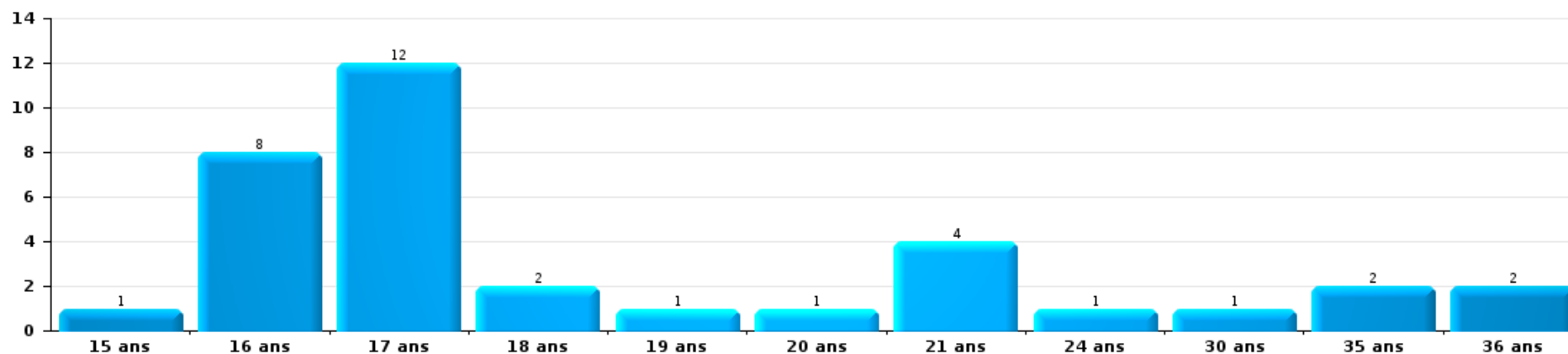
1) Lorsqu'un même suspect a commis plusieurs faits durant la période considérée, il est aussi comptabilisé plusieurs fois, qu'il ait le même âge ou non - 2) Les suspects au-dessous de 14 ans et à partir de 90 ans ne sont pas repris dans le tableau (voir également la note méthodologique)

### DEMERDAL - DSZ

2023

### Cambriolage dans bâtiment (total)

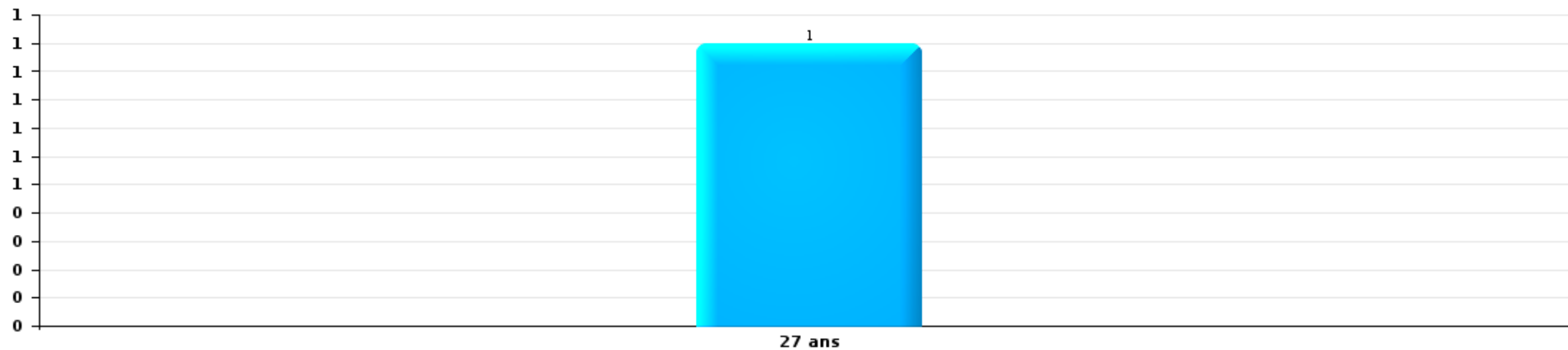
Nombre de suspects-fait par âge (chronologique)





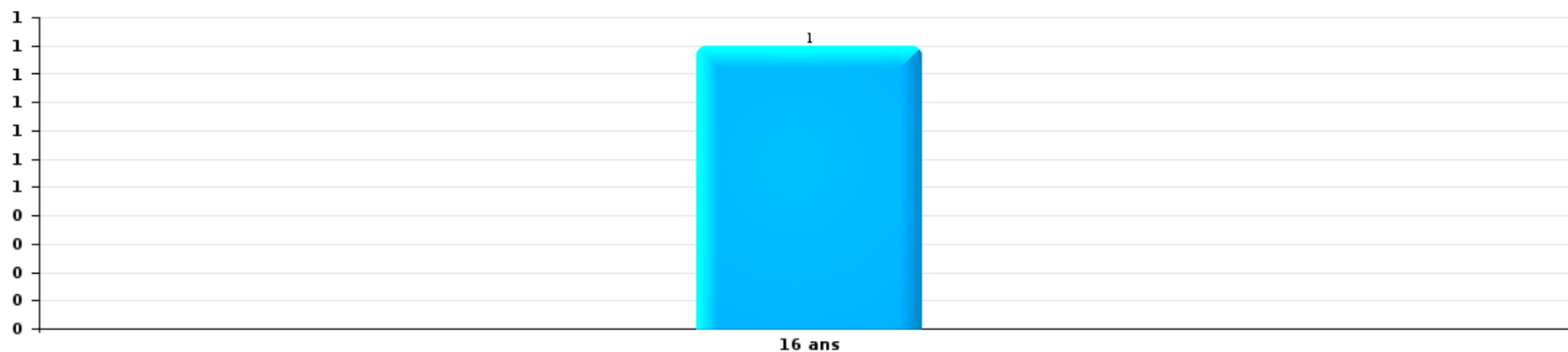
Vol dans ou sur un véhicule

Nombre de suspects-fait par âge (chronologique)



Dégradation de voiture

Nombre de suspects-fait par âge (chronologique)

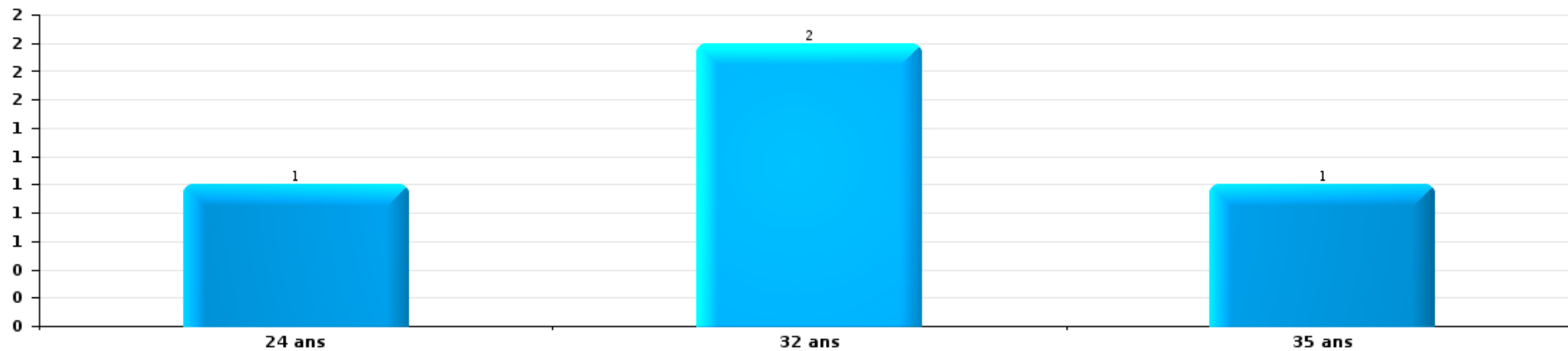






Vol de vélo

Nombre de suspects-fait par âge (chronologique)



# ***STATISTIQUES POLICIERES DE CRIMINALITE***

---

*LIEU DE PERPETRATION: ZONE DE POLICE*

**DEMERDAL - DSZ**

***ANNEXE I: DETAIL PAR CATEGORIE DE DELIT  
CODE PENAL***



**DEMERDAL - DSZ**

**Infraction Code pénal**

**Infr. contre l'intégrité physique**

			2000	2013	2014	2015	2016	2017	2018	2019	2020	2021	2022	2023
Assassinat	Suite à incendie volontaire / explosion	Tent.				1								
	Autres	Acc.						1					1	
		Tent.		2										2
	<b>Sous-total</b>			<b>2</b>		<b>1</b>		<b>1</b>						<b>3</b>
Meurtre	Parricide (meurtre)	Tent.	1				2							
	Empoisonnement (meurtre)	Tent.											1	1
		Acc.											1	
	Autres	Tent.	1	2		1	2	1	3	1	1	1	1	2
		Acc.												
<b>Sous-total</b>			<b>2</b>	<b>2</b>	<b>1</b>	<b>4</b>	<b>1</b>	<b>3</b>	<b>1</b>	<b>1</b>	<b>3</b>	<b>2</b>	<b>1</b>	
Torture et maltraitance	Torture	Acc.												1
		<b>Sous-total</b>												<b>1</b>
Coups et/ou blessures vol. en sphère familiale	Entre partenaires ou ex-partenaires	Acc.	21	54	63	69	53	46	62	55	58	52	60	62
	Lors d'un différend familial en général	Tent.				1	1							
		Acc.	27											
	Par les parents envers un mineur	Acc.	1	4	4	4	4	2	7	2	4	9	9	7
	Par les parents envers personne vulnérable	Acc.					1							
		Acc.	1	5	6	5	7	8	6	5	4	1	5	7
	Envers les parents	Tent.				1								
Envers d'autres ascendants directs ou collatéraux	Acc.	1	4	7	1	5	3	2	3	4	4	4	2	4
<b>Sous-total</b>			<b>51</b>	<b>67</b>	<b>80</b>	<b>81</b>	<b>71</b>	<b>59</b>	<b>77</b>	<b>65</b>	<b>70</b>	<b>66</b>	<b>76</b>	<b>80</b>



Infr. contre l'intégrité physique

			2000	2013	2014	2015	2016	2017	2018	2019	2020	2021	2022	2023	
Coups et/ou blessures vol. hors sphère familiale	Bagarres (=coups réciproques)	Acc.	23	24	18	29	22	24	22	19	20	17	27	30	
	Coups envers fonctionnaire de police	Acc.	1	2	2	1	2	2	3	4	3	3	2	3	
		Tent.													1
	Envers un mineur par une pers. ayant autorité	Acc.	2	1	3		4	1	1		4	1	1	5	
	Envers un mineur qualité de l'auteur inconnue	Acc.	4	3	2	7	3	5	7	8	3	3	8	3	
	Envers pers. vulnérable par pers. ayant autorité	Acc.		1											
	Envers pers. vulnérable (qualité auteur inconnue)	Acc.						1				1			
	Envers un mineur par cohabitant sans rel. Autorité	Acc.													3
	Coups envers personnel transport public	Acc.		1			1	1	1				1		1
	Coups envers personnel autre service public	Acc.			1	2	1								
	Coups envers profession médicale	Acc.		1		1		1			1		1		1
	Coups envers personnel institut d'enseignement	Acc.										1	1	2	
	Non spécifié	Acc.	101	78	84	76	77	68	54	70	42	65	66	50	
Tent.		2													
<b>Sous-total</b>			<b>133</b>	<b>111</b>	<b>110</b>	<b>116</b>	<b>110</b>	<b>103</b>	<b>88</b>	<b>102</b>	<b>73</b>	<b>93</b>	<b>106</b>	<b>97</b>	
Abstention coupable	Acc.			2		1					1	1	1	1	
<b>Sous-total</b>				<b>2</b>		<b>1</b>					<b>1</b>	<b>1</b>	<b>1</b>	<b>1</b>	
Autres infr. volontaires. c/ l'intégrité phys.	Privation de soins à enfant ou personne vulnérable	Acc.				1					1				
	Délaissement d'enfant ou personne vulnérable	Acc.							1						
	Abandon d'enfant dans le besoin	Acc.		1	2		1				1				
	Administration substances nuisibles	Acc.			4	1	1		1				1	2	
	Empoisonnement de denrées	Acc.				1									
	Entrave méchante à la circulation	Acc.	1	11	9	4	6	3	4	2	3	4	4	3	
	Voies de faits et violences légères	Acc.	5	5	7	1	4			3	2			3	
<b>Sous-total</b>			<b>6</b>	<b>17</b>	<b>22</b>	<b>8</b>	<b>12</b>	<b>3</b>	<b>6</b>	<b>5</b>	<b>7</b>	<b>4</b>	<b>5</b>	<b>8</b>	
Infr. involontaires contre l'intégrité physique	Homicides involontaires	Acc.	1												
	Coups et/ou blessures involontaires	Acc.	11	4	4		2		8	3	1	3	2		
	Abstention d'entretien enfant/personne vulnérable	Acc.	2			1									
	Morsure de chien	Acc.		1	2	2	7	2	4	5	4	6	2	5	
<b>Sous-total</b>			<b>14</b>	<b>5</b>	<b>6</b>	<b>3</b>	<b>9</b>	<b>2</b>	<b>12</b>	<b>8</b>	<b>5</b>	<b>9</b>	<b>4</b>	<b>5</b>	
<b>Total</b>			<b>206</b>	<b>206</b>	<b>218</b>	<b>211</b>	<b>206</b>	<b>169</b>	<b>186</b>	<b>181</b>	<b>157</b>	<b>176</b>	<b>197</b>	<b>193</b>	



Infr. contre la liberté individuelle

			2000	2013	2014	2015	2016	2017	2018	2019	2020	2021	2022	2023	
Prise d'otages	Acc.					1									
	Sous-total					1									
Enlèvement de mineur ou personne vulnérable	Enlèvement parental	Acc.	1	2		1				2			1	1	
		Tent.				3			1						
	Autre enlèvement	Acc.			1	1								1	
		Tent.								1			1	1	
	Sous-total		1	2	1	2	4			4			3	2	
Détenition par un particulier	Acc.			2	2	2	5	3		1			2	2	
	Tent.								1						
	Sous-total			2	2	2	5	3	1	1			2	2	
	Total		1	4	3	5	9	3	1	5			2	3	4



Infr. contre les mœurs

			2000	2013	2014	2015	2016	2017	2018	2019	2020	2021	2022	2023
Viol n'ayant pas causé la mort	Victime < 10a	Acc.	1	3	1	3	1	1	1	2		1		
	Victime 10a - 14a	Acc.	1	1	2	4	1	2	2	1	1			
	Victime 14a - 16a	Acc.	1	1		1				1	1	3	1	
	Victime 16a - 18a	Acc.				1	1			1	1	1		
	Victime majeure	Acc.	1	3	4	2	8	1	5	3	5	3	1	
	Victime âge inconnu	Acc.				1								
	<b>Sous-total</b>		<b>4</b>	<b>8</b>	<b>7</b>	<b>10</b>	<b>13</b>	<b>4</b>	<b>8</b>	<b>8</b>	<b>8</b>	<b>8</b>	<b>2</b>	
Viol avec conséquence inconnue		Acc.	1	1							1			
		<b>Sous-total</b>	<b>1</b>	<b>1</b>							<b>1</b>			
Viol n'ayant pas causé la mort (nvCPS)	Victime < 16a	Acc.											10	3
	Victime 16a - 18a	Acc.											1	1
	Victime majeure	Acc.										1	3	10
	<b>Sous-total</b>											<b>1</b>	<b>14</b>	<b>14</b>
Attentat à la pudeur avec violence / menace	Victime < 16a	Acc.	3	2	1	2		2	1		1	1	1	
	Victime 16a - 18a	Acc.	2		1					1				
	Victime majeure	Acc.		1	1	3	1	1	1	4	3	2	1	
		Tent.											1	
	<b>Sous-total</b>		<b>5</b>	<b>3</b>	<b>3</b>	<b>5</b>	<b>1</b>	<b>3</b>	<b>2</b>	<b>5</b>	<b>4</b>	<b>3</b>	<b>3</b>	
Attentat à la pudeur sans violence / menace	Victime < 16a	Acc.	6	8	6	6	3	6	3	4	4	4	3	
		Tent.										1		
	Victime 16a - 18a	Acc.		2	2	2	1	1	1			3	1	
		Acc.	3	1	2	1	3	1	3	3	4	2	2	
	<b>Sous-total</b>		<b>9</b>	<b>11</b>	<b>10</b>	<b>9</b>	<b>7</b>	<b>8</b>	<b>7</b>	<b>7</b>	<b>8</b>	<b>10</b>	<b>6</b>	
Attentat à la pudeur non spécifié		Acc.								1	1			
		<b>Sous-total</b>								<b>1</b>	<b>1</b>			
Atteinte intégrité sexuelle sans mort (nvCPS)	Victime < 16a	Acc.								1			2	7
	Victime 16a - 18a	Acc.											1	2
	Victime majeure	Acc.											11	6
	<b>Sous-total</b>									<b>1</b>			<b>14</b>	<b>15</b>
Pornographie infantile	Détention	Acc.		2	6	1			1	1	2	1	4	
	Distribution	Acc.			2	6	10	2	6	13	2	4	5	
	Accès pornographie infantile via technologie	Acc.								1	1	1		
	Non spécifié	Acc.			1						1			



**Infr. contre les mœurs**

			2000	2013	2014	2015	2016	2017	2018	2019	2020	2021	2022	2023
		Sous-total		2	9	7	10	2	7	15	6	6	9	
Pornographie		Acc.					1							
		Sous-total					1							
Incitation à la débauche	Victime mineure	Acc.		2	6	2		1	2	3	1	5	1	
		Tent.		1					1					
	Victime majeure	Acc.											1	
	Age victime inconnu	Acc.				1				1				
	Autre publicité pour débauche	Acc.	1								1			
	Non spécifié	Acc.				1								
		Sous-total	1	3	6	4		1	3	4	2	5	2	
Exploitation de la débauche d'autrui	Victime mineure	Acc.								1				
	Victime majeure	Acc.	1		1				1					
	Age victime non spécifié	Acc.								1				
	Age victime inconnu	Acc.	1											
		Sous-total	2		1		1		1	2				
Outrage public aux bonnes mœurs	Actions (exhibitionnisme, etc.)	Acc.	14	8	3	9	10	6	5	4	9	6	5	
	Ecrits, images, objets	Acc.	1	2	4	3	1		3	2	1	2	2	
	Exhibitionnisme (nvCPS)	Acc.												3
		Sous-total	15	10	7	12	11	6	8	6	10	8	7	3
Voyeurisme	Observation/enregistrement de nudité ou intimité	Acc.	1	2				1	1			1	1	
	Diffusion enregistrement nudité ou intimité	Acc.								2	1	1	2	
		Sous-total	1	2				1	1	2	1	2	3	
Voyeurisme direct (nvCPS)	Victime 16a - 18a	Acc.												1
		Sous-total												1
Voyeurisme via moyen technique ou autre (nvCPS)	Victime majeure	Tent.											1	
		Sous-total											1	
Diffusion de contenu à caractère sexuel (nvCPS)	Victime < 16a	Acc.											1	
	Victime 16a - 18a	Acc.												1
		Sous-total											1	1
Diffusion contenu sex. but méchant/lucrat. (nvCPS)	Victime < 16a	Acc.											2	2
	Victime majeure	Acc.											1	1
		Sous-total											3	3
Grooming (contact par ICT avec mineur < 16 ans)		Acc.						3				2		



Infr. contre les mœurs

			2000	2013	2014	2015	2016	2017	2018	2019	2020	2021	2022	2023
		Sous-total						3				2		
Grooming online - avec ICT (nvCPS)	Victime < 16a	Acc.											1	
	Victime 16a - 18a	Acc.											1	2
		Sous-total											2	2
Images d'abus sexuels de mineurs (nvCPS)	Production/diffusion images abus sexuels (nvCPS)	Acc.											3	2
	Accès à images abus sexuels de mineurs (nvCPS)	Acc.												1
		Sous-total											3	3
		Total	38	40	43	47	44	28	37	51	41	45	70	42





**Infr. contre autres valeurs morales et sentiments**

			2000	2013	2014	2015	2016	2017	2018	2019	2020	2021	2022	2023	
Harcèlement	Harcèlement par téléphone (OLD)	Acc.	4												
		Acc.	16	75	69	53	52	46	50	43	46	61	62	65	
		Sous-total	20	75	69	53	52	46	50	43	46	61	62	65	
Violation de sépulture		Acc.	2	1				2	1						
		Sous-total	2	1			2	1							
Violation du secret professionnel		Acc.				1	2	1			1		1		
		Sous-total				1	2	1			1		1		
Atteinte à l'honneur	Calomnie et diffamation	Acc.	14	20	23	16	24	22	9	17	21	17	17	28	
	Déclaration calomnieuse	Acc.	1	3	1		1							1	
	Imputation calomnieuse	Acc.	4	4	3	3	1	1	1	6	4	5	3	2	
	Divulgation méchante	Acc.	2	2	1								1		
	Injures (Délit)	Acc.	2	11	6	16	9	9	12	6	14	3	8	11	
	Sous-total		23	40	34	35	35	32	22	29	39	25	29	42	
Vie privée	Intrusion de nuit	Acc.											1		
		Acc.	6	8	15	14	6	9	10	7	7	3	2	9	
		Tent.			1		1			1					
		Acc.	3	1					3		1	1			1
Sous-total		9	16	14	7	9	13	8	8	4	3	3	10		
Tapage nocturne		Acc.	39	18	12	4	11	3	5	2	1		1	2	
		Sous-total	39	18	12	4	11	3	5	2	1		1	2	
Abus d'informations issues d'un dossier pénal		Acc.												1	
		Sous-total												1	
Violation de communication par particulier		Acc.			2	1					1	1			
		Sous-total			2	1					1	1			
Abus faiblesses de personnes		Acc.												1	
		Sous-total												1	
Vie privée mœurs: publication identité victime		Acc.									1		1	2	
		Sous-total									1		1	2	
Cyberlokkng (leurre de mineur par ICT)		Acc.				1	1						1	1	
		Sous-total				1	1						1	1	
Occupation bien d'autrui (squatter)	Pénétrer / occuper / séjourner (bien non habité)	Acc.							1				1	1	
		Sous-total							1				1	1	



Infr. contre autres valeurs morales et sentiments

		2000	2013	2014	2015	2016	2017	2018	2019	2020	2021	2022	2023
	Total	93	143	133	109	108	93	92	82	97	91	99	125



Infr. relative au statut juridique de l'enfant

			2000	2013	2014	2015	2016	2017	2018	2019	2020	2021	2022	2023
Non-représentation d'enfants	Par les parents	Acc.				3		4	1		1			
	Par une personne qui en a la charge	Acc.									1			
		Sous-total				3		4	1		2			
		Total				3		4	1		2			



**Vol et extorsion**

			2000	2013	2014	2015	2016	2017	2018	2019	2020	2021	2022	2023
Vol avec circ. aggr.	Avec violence	Acc.	18	12	5	12	11	8	1	6	7	4	4	9
		Tent.	6	3	6	3	3	3	2	1	1			1
	Sans violence	Acc.	437	267	298	197	211	239	179	98	69	103	148	126
		Tent.	173	158	109	137	98	112	127	72	47	63	79	86
	<b>Sous-total</b>			<b>634</b>	<b>440</b>	<b>418</b>	<b>346</b>	<b>323</b>	<b>362</b>	<b>310</b>	<b>178</b>	<b>124</b>	<b>171</b>	<b>231</b>
Vol sans circ. aggr.	Avec violence	Acc.	5	7	7	7	7	3	4	3	3	2	2	3
		Tent.	1	2	2	1	1		2	3				
	Sans violence, Vol à la tire	Acc.	88	128	98	69	59	54	41	50	21	12	13	8
		Tent.	1			2	1						1	
	Sans violence, Vol d'usage	Acc.	3		1				1			1		1
		Tent.												
	Sans violence, Vol domestique	Acc.	7	20	10	5	6	18	15	7	12	11	11	9
		Tent.		1										
	Sans violence	Acc.	597	501	522	449	467	456	373	398	236	290	322	296
		Tent.	9	8	12	5	18	19	9	4	6	7	4	7
<b>Sous-total</b>			<b>711</b>	<b>667</b>	<b>652</b>	<b>535</b>	<b>560</b>	<b>552</b>	<b>443</b>	<b>464</b>	<b>281</b>	<b>323</b>	<b>353</b>	<b>324</b>
Vol non spécifié		Acc.	23	4	2	1	1		2			1	1	
		Tent.	3											
	<b>Sous-total</b>		<b>26</b>	<b>4</b>	<b>2</b>	<b>1</b>	<b>1</b>		<b>2</b>			<b>1</b>	<b>1</b>	
Extorsion		Acc.	3	2	6	4	5	2	5	4	2	7	13	8
		Tent.			4	2	3	1	5	6	2	4	4	6
	<b>Sous-total</b>		<b>3</b>	<b>2</b>	<b>10</b>	<b>6</b>	<b>8</b>	<b>3</b>	<b>10</b>	<b>10</b>	<b>4</b>	<b>11</b>	<b>17</b>	<b>14</b>
Maraudage		Acc.	1											
		<b>Sous-total</b>	<b>1</b>											
<b>Total</b>			<b>1.375</b>	<b>1.113</b>	<b>1.082</b>	<b>888</b>	<b>892</b>	<b>917</b>	<b>765</b>	<b>652</b>	<b>409</b>	<b>506</b>	<b>602</b>	<b>560</b>



**Fraude**

			2000	2013	2014	2015	2016	2017	2018	2019	2020	2021	2022	2023
Blanchiment d'argent	Acc.			3	3	3	1			2	5	5	2	5
	Sous-total			3	3	3	1			2	5	5	2	5
Recel	Recel simple	Acc.	3	7	5	3	5	3	3		1	4	1	5
	Recel qualifié	Acc.			4	2								
	Sous-total		3	7	9	5	5	3	3		1	4	1	5
Grivèlerie	Carburant / lubrifiant	Acc.	4	9	2	2	1	6	1	1			1	
	Boissons et aliments	Acc.	1		1			1					2	
	Voiture de location	Acc.	4	1	1			1				1		2
	Logements	Acc.			2		1						1	
	Non spécifié	Acc.	1											
Sous-total		10	10	6	2	2	2	8	1	1		2	3	2
Corruption privée	Acc.					1	1							
	Sous-total					1	1							
Détournement et destruction frauduleuse	Cel frauduleux	Inc.	13											
		Acc.	207	9	6	11	6	9	7	8	9	4	7	5
	D'argent, de papiers, etc.	Acc.	1	1	1									
	De pièces judiciaires	Acc.			1									
	D'objets saisis	Acc.					1				1	2		1
	De biens mobiliers des époux	Acc.	1											
	D'héritage	Acc.	1											1
Non spécifié	Acc.	1					1					1		
Sous-total		224	10	8	11	6	11	7	8	10	7	7	7	
Escoquerie	Fraude par internet	Acc.		30	41	38	39	39	60	66	116	108	112	105
		Tent.		4	5	1	2	4	8	2	6	1	8	6
	Escoquerie sans internet	Acc.		36	17	21	15	13	10	11	23	23	18	17
		Tent.		5	2	2	7	3	3	1	4	2	3	2
	Non spécifié	Acc.	22											
	Tent.	1												
Sous-total		23	75	65	62	63	59	81	80	149	134	141	130	
Tromperie	Marchandises vendues / travail fourni	Acc.	2	1		2	2							
		Acc.		1										
	Monnaies	Tent.		1										
Sous-total		2	3		2	2								



**Fraude**

			2000	2013	2014	2015	2016	2017	2018	2019	2020	2021	2022	2023
Abus de confiance et infr. apparentées	Abus de confiance	Acc.	32	35	38	25	11	18	13	22	18	13	20	15
	Abus des faiblesses	Acc.	2	1	4	1		2				1	1	1
		Sous-total	34	36	42	26	11	20	13	22	18	14	21	16
Abus de biens sociaux	Par des sociétés	Acc.					1		1	2				
	Non spécifié	Acc.			1							1		
	Autres	Acc.								1		1		
		Sous-total				1	1		1	3		2		
Infr. liées à l'insolvabilité	Par des tiers	Acc.						1		2		1		
	Par le débiteur	Acc.								1	2		1	1
	Non spécifié	Acc.	1	2	2	3	4	1		2	1	1		1
		Sous-total	1	2	2	3	4	2		5	3	2	1	2
Insolvabilité frauduleuse		Acc.		1										
		Sous-total		1										
Chèques sans provision		Acc.	13											
		Tent.	2											
		Sous-total	15											
		Total	312	147	135	116	96	103	106	121	186	170	176	167



Dégradation de la propriété

			2000	2013	2014	2015	2016	2017	2018	2019	2020	2021	2022	2023	
Incendie volontaire	Dans lieu habité (de jour)	Acc.	1	2	1	1			2					1	
		Tent.									1				
	Dans lieu habité (de nuit)	Acc.	1	1		1		1	1			1			
		Tent.													
	Dans lieu habité (moment indéterminé)	Acc.	1												
		Tent.													
	Dans un autre lieu (de jour)	Acc.	1	2	1	2	3	5	4				2	5	2
		Tent.						1					1		
Dans un autre lieu (de nuit)	Acc.	5	4	3	1	1						3	11	4	
	Tent.										2				
Dans un autre lieu (moment indéterminé)	Acc.			2	1	1	1					1	2		
	Tent.						1								
	<b>Sous-total</b>		<b>9</b>	<b>9</b>	<b>7</b>	<b>5</b>	<b>7</b>	<b>7</b>	<b>7</b>	<b>1</b>	<b>3</b>	<b>8</b>	<b>18</b>	<b>7</b>	
Destruction par explosion volontaire	Dans un autre lieu (de jour)	Acc.												1	
	<b>Sous-total</b>													<b>1</b>	
Incendie involontaire		Acc.	23	6	12	3	7	5	4	4	2	2	2	3	
	<b>Sous-total</b>		<b>23</b>	<b>6</b>	<b>12</b>	<b>3</b>	<b>7</b>	<b>5</b>	<b>4</b>	<b>4</b>	<b>2</b>	<b>2</b>	<b>2</b>	<b>3</b>	
Destruction, dénaturation, dégradation	Avec circ. aggr.	Acc.	33		5	4	7	2	1	2	1	2	1	3	
	Destruction de biens agricoles	Acc.	2	1			1				1				
		Acc.									1				
	Non spécifié	Tent.	1												
	<b>Sous-total</b>		<b>36</b>	<b>1</b>	<b>5</b>	<b>4</b>	<b>8</b>	<b>2</b>	<b>1</b>	<b>2</b>	<b>3</b>	<b>2</b>	<b>1</b>	<b>3</b>	
Vandalisme	Sur véhicules	Acc.	104	149	157	114	133	103	84	94	67	110	84	76	
	Sur autres biens mobiliers	Acc.	91	27	26	34	18	12	29	18	19	24	27	18	
	Graffitis	Acc.		6	8	3	1	6	2	10	4	3	5	1	
	Autres détériorations sur biens immobiliers	Acc.	78	112	105	79	91	88	84	79	82	73	94	78	
		Tent.								1					
Dégradation de clôture	Acc.	12	5	7	4	1	1	5		2	7	2	3		
	<b>Sous-total</b>		<b>285</b>	<b>299</b>	<b>303</b>	<b>234</b>	<b>244</b>	<b>210</b>	<b>204</b>	<b>202</b>	<b>174</b>	<b>217</b>	<b>212</b>	<b>176</b>	
	<b>Total</b>		<b>353</b>	<b>315</b>	<b>327</b>	<b>246</b>	<b>266</b>	<b>224</b>	<b>216</b>	<b>209</b>	<b>182</b>	<b>229</b>	<b>233</b>	<b>190</b>	



Infr. contre la Sécurité de l'Etat

			2000	2013	2014	2015	2016	2017	2018	2019	2020	2021	2022	2023
Terrorisme	Groupe terroriste	Acc.										1		
	Diffuser un message qui incite au terrorisme	Acc.							1					
		Sous-total							1			1		
		Total							1			1		





Infr. contre la sécurité publique

			2000	2013	2014	2015	2016	2017	2018	2019	2020	2021	2022	2023
Organisation criminelle	Acc.					2				1			1	
	Sous-total					2				1			1	
Association de malfaiteurs	Acc.	3	3	3	2	1	2	4	4		4	2	1	6
	Sous-total	3	3	3	2	1	2	4	4		4	2	1	6
Evasion de prisonniers	Evasion simple	Acc.												1
	Non-respect surveillance électronique	Acc.		1	2		3		1	2	1	2	5	5
	Non spécifié	Acc.							1				1	
	Sous-total			1	2		3		2	2	1	2	6	6
Menaces	Menace d'attentat	Acc.		8	2	5	3				5	3		
	Verbales	Acc.	116	43	54	35	29	26	42	35	36	31	33	47
	Ecrites	Acc.	14	24	24	13	13	14	5	16	14	12	17	18
	Par gestes, emblèmes	Acc.	26	25	21	15	9	12	8	11	8	17	18	22
	Alerte à la bombe	Acc.					1			1		3	2	3
	Non spécifié	Acc.	2											
	Sous-total	158	100	101	68	55	52	55	63	63	66	70	90	
	Total	161	104	105	71	60	56	61	66	68	70	78	102	



Infr. contre l'autorité publique

			2000	2013	2014	2015	2016	2017	2018	2019	2020	2021	2022	2023
Violence c/ personnes investies autorité publique	Acc.		1	2		1	1	1		1				2
	Sous-total		1	2		1	1	1		1				2
Rébellion	Rébellion armée	Acc.		1	1	2			2	2	2	1	1	1
	Rébellion non armée	Acc.	7	9	9	4	11	14	15	9	17	13	7	14
	Non spécifié	Acc.	1											
	Sous-total		8	10	10	6	11	14	17	11	19	14	8	15
Outrages	Acc.		9	7	10	4	1	7	6	5	3	3	10	7
	Sous-total		9	7	10	4	1	7	6	5	3	3	10	7
Autres infractions	Bris de scellés	Acc.		6	2	5					1		1	
	Imprimés sans éditeur responsable	Acc.									2			
	Sous-total			6	2	5					3		1	
<b>Total</b>			<b>18</b>	<b>25</b>	<b>22</b>	<b>16</b>	<b>13</b>	<b>22</b>	<b>23</b>	<b>17</b>	<b>25</b>	<b>17</b>	<b>19</b>	<b>24</b>



Infr. contre la foi publique

			2000	2013	2014	2015	2016	2017	2018	2019	2020	2021	2022	2023
Faux en écritures	Faux en écritures	Acc.	21	19	18	14	14	11	7	8	4	12	11	7
	Usage de faux en écrit. et écrit. falsifiées	Acc.	2	8	6	3	6	7	2	1	3	5	5	5
		Tent.					2							
		Sous-total		23	27	24	17	20	20	9	9	7	17	16
Usurpation	Immixtion dans fonctions publiques	Acc.												1
	De fonctions	Acc.	1	1		1		3	1	1				3
	De titres	Acc.					1					1		
	De nom	Acc.	7	4	6	3	7	6	6	5	8	8	6	8
	Sous-total		8	5	6	3	8	7	9	6	9	9	6	12
Contrefaçon / falsification	Contrefaçon	Acc.		2	3	2	1	1		1	1			2
	Falsification	Acc.	3	3	1	1	1	2	2	1	3	1		2
	Non spécifié	Acc.				1								
		Sous-total		3	5	4	4	2	3	2	2	4	1	2
Fausses monnaies	Emission	Acc.	5	1	4	3	2	3	5		5	4	1	
	Non spécifié	Tent.		1					1					
		Acc.			1									
	Autres	Acc.	4							1	2	1	2	
	Sous-total		9	2	5	3	2	3	6	1	7	5	3	
Faux en justice	Fausses déclarations	Acc.	1				1			1	1	4	1	
	Sous-total		1				1			1	1	4	1	
		Total	44	39	39	27	32	34	26	19	28	36	28	26



**DEMERDAL - DSZ**

**Infraction Code pénal**

**Infr. contre la famille**

		2000	2013	2014	2015	2016	2017	2018	2019	2020	2021	2022	2023
Abandon de famille	Acc.	3	3	1	1	2	1	1					
	Sous-total	3	3	1	1	2	1	1					
Refus du droit aux relations personnelles	Acc.	106	61	48	26	30	31	48	18	26	26	24	38
	Tent.	1											
	Sous-total	107	61	48	26	30	31	48	18	26	26	24	38
Non-acquittement pension alimentaire	Acc.	8	4	2	6	2	5	1	1	1	2	1	5
	Sous-total	8	4	2	6	2	5	1	1	1	2	1	5
Non spécifié	Acc.		1				1	1					
	Sous-total		1				1	1					
<b>Total</b>		<b>118</b>	<b>69</b>	<b>51</b>	<b>33</b>	<b>34</b>	<b>38</b>	<b>51</b>	<b>19</b>	<b>27</b>	<b>28</b>	<b>25</b>	<b>43</b>

**Criminalité informatique**

		2000	2013	2014	2015	2016	2017	2018	2019	2020	2021	2022	2023
Hacking	Acc.		1	7	5	8	10	7	9	10	18	18	14
	Tent.							1				2	2
	Sous-total		1	7	5	8	10	8	9	10	18	20	16
Faux en informatique	Acc.		1	2	4				1	1	3	7	4
	Tent.									1			
	Sous-total		1	2	4				1	2	3	7	4
Fraude informatique	Acc.		26	25	29	28	29	46	66	154	145	167	162
	Tent.		13	1	5	2		7	2	3	4	6	3
	Sous-total		39	26	34	30	29	53	68	157	149	173	165
Sabotage	Acc.				1	1				1	1	3	
	Sous-total				1	1				1	1	3	
<b>Total</b>			<b>41</b>	<b>35</b>	<b>44</b>	<b>39</b>	<b>39</b>	<b>61</b>	<b>78</b>	<b>170</b>	<b>171</b>	<b>203</b>	<b>185</b>



**Exercice illégal de l'autorité publique**

		2000	2013	2014	2015	2016	2017	2018	2019	2020	2021	2022	2023
Usurpation de pouvoir	Acc.									1			
	Sous-total									1			
Concussion	Acc.					1							
	Sous-total					1							
Corruption publique	Acc.			1									
	Sous-total			1									
Détention par fonctionnaire public	Acc.										1		
	Sous-total										1		
Violation de domicile par fonctionnaire public	Acc.	2											
	Sous-total	2											
Actes arbitraires	Acc.												1
	Sous-total												1
Actes de l'état civil	Acc.									1			
	Sous-total									1			
Négligence du dépositaire	Acc.									1			
	Sous-total									1			
Violation de communication par fonctionnaire	Acc.				1								
	Sous-total				1								
	Total	2		1	1	1				3	1		1

**Marchand de sommeil**

		2000	2013	2014	2015	2016	2017	2018	2019	2020	2021	2022	2023
Sans circ. aggr.	Acc.				2	1			1			1	2
	Sous-total				2	1			1			1	2
	Total				2	1			1			1	2



**Traite des êtres humains**

		2000	2013	2014	2015	2016	2017	2018	2019	2020	2021	2022	2023
Exploitation sexuelle	Acc.							1	1				
	Sous-total							1	1				
Exploitation économique	Acc.				1		1	1			2	1	
	Sous-total				1		1	1			2	1	
Production ou diffusion de pornographie enfantine	Acc.		1					1					
	Sous-total		1					1					
<b>Total</b>			<b>1</b>		<b>1</b>		<b>1</b>	<b>3</b>	<b>1</b>		<b>2</b>	<b>1</b>	

**Autres infractions Code pénal**

		2000	2013	2014	2015	2016	2017	2018	2019	2020	2021	2022	2023
	Acc.							1					
	Sous-total							1					
<b>Total</b>								<b>1</b>					

**Contravention Code pénal**

		2000	2013	2014	2015	2016	2017	2018	2019	2020	2021	2022	2023
Injures (Contravention)	Acc.	22											
	Sous-total	22											
Destruction d'animaux (Contravention)	Acc.	2											
	Sous-total	2											
Autres contraventions CP	Acc.	11	2		2				1	1			
	Sous-total	11	2		2				1	1			
<b>Total</b>		<b>35</b>	<b>2</b>		<b>2</b>				<b>1</b>	<b>1</b>			



# ***STATISTIQUES POLICIERES DE CRIMINALITE***

---

***LIEU DE PERPETRATION: ZONE DE POLICE***

**DEMERDAL - DSZ**

***ANNEXE II: DETAIL PAR CATEGORIE DE DELIT  
LOIS SPECIALES***





**DEMERDAL - DSZ**

**Infraction Lois spéciales**

<b>Drogues</b>			<b>2000</b>	<b>2013</b>	<b>2014</b>	<b>2015</b>	<b>2016</b>	<b>2017</b>	<b>2018</b>	<b>2019</b>	<b>2020</b>	<b>2021</b>	<b>2022</b>	<b>2023</b>
<b>Détention</b>	<b>Acc.</b>		165	113	141	146	98	175	201	202	213	191	232	213
		<b>Tent.</b>	3											
	<b>Sous-total</b>		<b>168</b>	<b>113</b>	<b>141</b>	<b>146</b>	<b>98</b>	<b>175</b>	<b>201</b>	<b>202</b>	<b>213</b>	<b>191</b>	<b>232</b>	<b>213</b>
<b>Usage</b>	<b>Usage en groupe</b>	<b>Acc.</b>	17											
		<b>Usage individuel</b>	<b>Acc.</b>	118										
		<b>Tent.</b>	1											
	<b>Faciliter l'usage</b>	<b>Acc.</b>	1	13	3	6	2	6	4			1	1	1
	<b>Incitation à l'usage</b>	<b>Acc.</b>	3	1	2				1					
<b>Désordre, scandale ou danger dans un espace public</b>	<b>Acc.</b>					3	3	3	1	3	2	2	4	
<b>Sous-total</b>		<b>140</b>	<b>14</b>	<b>5</b>	<b>6</b>	<b>5</b>	<b>9</b>	<b>8</b>	<b>1</b>	<b>3</b>	<b>3</b>	<b>3</b>	<b>6</b>	
<b>Importation et exportation</b>	<b>Acc.</b>		10	7	10	18	9	7	3	2	4	4	7	2
		<b>Tent.</b>					1							
	<b>Sous-total</b>		<b>10</b>	<b>7</b>	<b>10</b>	<b>18</b>	<b>10</b>	<b>7</b>	<b>3</b>	<b>2</b>	<b>4</b>	<b>4</b>	<b>7</b>	<b>2</b>
<b>Fabrication</b>	<b>Acc.</b>			7	13	7	13	7	8	8	14	3	10	8
		<b>Tent.</b>								1				
	<b>Sous-total</b>			<b>7</b>	<b>13</b>	<b>7</b>	<b>13</b>	<b>7</b>	<b>8</b>	<b>9</b>	<b>14</b>	<b>3</b>	<b>10</b>	<b>8</b>
<b>Commerce</b>	<b>Acc.</b>		20	29	49	36	24	33	44	30	59	38	20	36
		<b>Tent.</b>				1			1	1	1			
	<b>Sous-total</b>		<b>20</b>	<b>29</b>	<b>49</b>	<b>37</b>	<b>24</b>	<b>33</b>	<b>45</b>	<b>31</b>	<b>60</b>	<b>38</b>	<b>20</b>	<b>36</b>
<b>Autres</b>	<b>Acc.</b>		3	8	10	1		2	1	2	2	2		3
		<b>Tent.</b>										1		
	<b>Sous-total</b>		<b>3</b>	<b>8</b>	<b>10</b>	<b>1</b>		<b>2</b>	<b>1</b>	<b>2</b>	<b>2</b>	<b>3</b>		<b>3</b>
<b>Total</b>		<b>341</b>	<b>178</b>	<b>228</b>	<b>215</b>	<b>150</b>	<b>233</b>	<b>266</b>	<b>247</b>	<b>296</b>	<b>242</b>	<b>272</b>	<b>268</b>	



Législation sur les étrangers			2000	2013	2014	2015	2016	2017	2018	2019	2020	2021	2022	2023
Transmigration illégale	Mariages simulés/blancs sans récompense/contrainte	Acc.			1			1						
		Tent.			1									
	Accès au territoire	Acc.	11	5	2	1		12	3	7	9	9	9	13
	Séjour	Acc.	4	32	33	19	29	22	44	29	22	16	28	65
	Éloignement	Acc.			1									2
	Pas de port de documents d'identité ou de voyage	Acc.			1									1
	Inscription au registre des étrangers	Acc.		47	40	42	26	63	40	26	21	41	29	36
Reconnaissance fraudul. sans récompense/contrainte	Acc.									1		1		
	Sous-total		15	84	79	62	55	98	87	62	53	66	67	117
Trafic d'êtres humains		Acc.										1		
	Sous-total											1		
Aide au séjour illégal		Acc.		1										
	Sous-total			1										
Autres		Acc.			2	1						2		
	Sous-total			2	1							2		
	Total		15	85	81	63	55	98	87	62	53	69	67	117



Environnement			2000	2013	2014	2015	2016	2017	2018	2019	2020	2021	2022	2023
Déchets	Déchets par professionnel	Acc.		1	1		1		1	3			3	8
	Déchets par particulier	Acc.		40	24	22	14	16	15	23	22	19	17	20
	Déchets par personne indéterminée	Acc.	28											
	Non spécifié	Acc.	1											
	Sous-total		29	41	25	22	15	16	16	26	22	19	20	28
Feux d'artifice		Acc.						1				2		1
	Sous-total							1				2		1
Autres que déchets	Urbanisme	Inc.	1											
		Acc.	35	24	29	27	16	20	18	13	9	5	8	6
	Permis d'environnement	Acc.				1		1				1	3	
	Bruit	Acc.	6	2	1	2	4				1			1
	Pollution de l'eau	Acc.	6	1								1		1
	Pollution de l'air	Acc.										1		
	Pollution du sol	Acc.				1								1
	Autres nuisances en matière d'environnement	Inc.	1											
		Acc.	5					1						1
	Sous-total		54	27	30	29	22	21	19	13	10	8	12	9
Biodiversité / Faune et flore	Bien-être animal	Acc.	8	11	7	3	7	6	12	12	14	11	16	14
	Protection de la nature	Acc.	5	1	2	1		1				1		
	Permis / autorisation animaux	Acc.			1		1				1			
	Destruction d'animaux	Acc.	2	2		2	1		2	2			1	
		Tent.			1									
	Sous-total		15	14	11	6	9	7	14	14	15	12	17	14
	Total		98	82	66	57	46	45	49	53	47	41	49	52



Armes et explosifs			2000	2013	2014	2015	2016	2017	2018	2019	2020	2021	2022	2023
Détention illégale	Arme à feu	Acc.		13	26	38	43	42	21	23	14	13	8	9
	Arme blanche ou non à feu	Acc.		17	11	15	12	23	16	6	16	9	9	5
	Munition	Acc.		1	5	13	6	12	5	9	7		6	3
		Tent.								1				
	Pièces/accessoires	Acc.					2				1			
	Non spécifié	Acc.	20	1	1									
	<b>Sous-total</b>		<b>20</b>	<b>32</b>	<b>43</b>	<b>66</b>	<b>63</b>	<b>77</b>	<b>42</b>	<b>39</b>	<b>38</b>	<b>22</b>	<b>23</b>	<b>17</b>
Port / transport illégal	Arme à feu	Acc.		2	2	2			1	3	1	2	4	2
	Arme blanche ou non à feu	Acc.		11	7	14	12	21	17	14	13	8	18	15
	Munition	Acc.		1		1		1						
	Pièces/accessoires	Acc.		1										
	Non spécifié	Acc.	13											
		<b>Sous-total</b>	<b>13</b>	<b>15</b>	<b>9</b>	<b>17</b>	<b>12</b>	<b>22</b>	<b>18</b>	<b>17</b>	<b>14</b>	<b>10</b>	<b>22</b>	<b>17</b>
Commerce illégal	Arme à feu	Acc.		1	1	1	2		2	2	1		1	
		Tent.			1									
	Arme blanche ou non à feu	Acc.								1				
	Non spécifié	Acc.	1											
	<b>Sous-total</b>	<b>1</b>	<b>1</b>	<b>2</b>	<b>1</b>	<b>2</b>			<b>2</b>	<b>3</b>	<b>1</b>		<b>1</b>	
Explosifs	Acc.	1												
	<b>Sous-total</b>	<b>1</b>												
Autre	Numéro de série	Acc.											1	
	Vente par correspondance/internet d'arme à feu	Acc.											1	
	Mesures de sécurité	Acc.		1			1	1	2					
	Stockage	Acc.							2	2	1		1	1
	Défaut signalement vol ou perte	Acc.							28	2				1
	Import / export / transit à un usage militaire	Acc.						1						
	Non spécifié	Acc.	3											
		<b>Sous-total</b>	<b>3</b>	<b>1</b>			<b>1</b>	<b>2</b>	<b>32</b>	<b>4</b>	<b>1</b>		<b>3</b>	<b>2</b>
	<b>Total</b>	<b>38</b>	<b>49</b>	<b>54</b>	<b>84</b>	<b>78</b>	<b>101</b>	<b>94</b>	<b>63</b>	<b>54</b>	<b>32</b>	<b>49</b>	<b>36</b>	



Protection de la personne			2000	2013	2014	2015	2016	2017	2018	2019	2020	2021	2022	2023
Discrimination	Racisme et xénophobie	Acc.	2	1	1	2	1	3	2	4	3	1	1	2
	Fondée sur son orientation sexuelle (homophobie)	Acc.					1							
	Fondée sur le sexe (sexisme)	Acc.											1	
	Autre discrimination	Acc.											1	
		Sous-total	2	1	1	2	1	4	2	4	3	1	3	2
Négationnisme et révisionnisme	Révisionnisme	Acc.												1
		Sous-total												1
Droits d'auteur		Acc.			1							1		
		Sous-total			1							1		
Protection de la vie privée		Acc.	16	5	2	3	1	2	1	2			1	1
		Sous-total	16	5	2	3	1	2	1	2			1	1
Caméras de surveillance		Acc.										1		1
		Sous-total										1		1
Droit à l'image		Acc.												1
		Sous-total												1
Interdiction temporaire de résidence		Acc.												5
		Sous-total												5
Autres		Acc.	2								1	1		
		Sous-total	2								1	1		
		Total	20	6	4	5	2	6	3	6	4	4	4	11



**DEMERDAL - DSZ**

**Infraction Lois spéciales**

**Hormones et dopage**

		2000	2013	2014	2015	2016	2017	2018	2019	2020	2021	2022	2023
Détention	Acc.		2	4	4	2	2	3	3		1	1	1
	Sous-total		2	4	4	2	2	3	3		1	1	1
Usage	Acc.	1											
	Sous-total	1											
	Total	1	2	4	4	2	2	3	3		1	1	1

**Loi du football**

		2000	2013	2014	2015	2016	2017	2018	2019	2020	2021	2022	2023
Pénétration zones du stade inaccessibles au public	Acc.										1		
	Sous-total										1		
Inciter à la haine ou à l'empotement	Acc.										2		
	Sous-total										2		
	Total										3		

**Protection de la jeunesse**

		2000	2013	2014	2015	2016	2017	2018	2019	2020	2021	2022	2023
Législation sur l'obligation scolaire	Acc.	1	6	7	1	2	1	3	1	1	2	1	
	Sous-total	1	6	7	1	2	1	3	1	1	2	1	
Législation sur la protection de la jeunesse	Acc.	4	25	34	26	33	32	63	51	53	51	71	86
	Sous-total	4	25	34	26	33	32	63	51	53	51	71	86
Non spécifié	Acc.	1										1	
	Sous-total	1										1	
	Total	6	31	41	27	35	33	66	52	54	53	73	86



**Code pénal social**

		2000	2013	2014	2015	2016	2017	2018	2019	2020	2021	2022	2023
Harcèlement au travail	Acc.		4	1	1	1	1	1	1		1	1	1
	Sous-total		4	1	1	1	1	1	1		1	1	1
Violence au travail	Acc.										1		
	Sous-total										1		
Age d'admission au travail	Acc.								1				
	Sous-total								1				
Travail illégal	Acc.	3			2			2	1		1		1
	Sous-total	3			2			2	1		1		1
Fraude sociale aux cotisations (travail au noir)	Acc.		1		1	3	1	2	1	5	9	7	5
	Sous-total		1		1	3	1	2	1	5	9	7	5
Relations collectives de travail	Acc.	1											
	Sous-total	1											
Sécurité sociale	Acc.	1											
	Sous-total	1											
Infr. contre foi publique en droit pénal social	Acc.				1	2	3	6	3	2	4	2	3
	Sous-total				1	2	3	6	3	2	4	2	3
Escroquerie en droit pénal social	Acc.				2				3		2	2	3
	Sous-total				2				3		2	2	3
Autres	Acc.							3	1		1	2	
	Sous-total							3	1		1	2	
<b>Total</b>		<b>5</b>	<b>5</b>	<b>1</b>	<b>7</b>	<b>6</b>	<b>5</b>	<b>14</b>	<b>11</b>	<b>7</b>	<b>19</b>	<b>14</b>	<b>13</b>

**Ivresse et alcool**

		2000	2013	2014	2015	2016	2017	2018	2019	2020	2021	2022	2023
Ivresse publique	Inc.	1											
	Acc.	30	45	48	45	43	54	79	51	42	42	43	53
	Sous-total	31	45	48	45	43	54	79	51	42	42	43	53
Heure de fermeture d'établiss. hôteliers	Acc.							1					
	Sous-total							1					
Servir de l'alcool à une personne ivre	Acc.			1	1	1							
	Sous-total			1	1	1							
<b>Total</b>		<b>31</b>	<b>45</b>	<b>49</b>	<b>46</b>	<b>44</b>	<b>54</b>	<b>80</b>	<b>51</b>	<b>42</b>	<b>42</b>	<b>43</b>	<b>53</b>



**Registre de population**

		2000	2013	2014	2015	2016	2017	2018	2019	2020	2021	2022	2023
	Inc.	3											
	Acc.	103	149	159	146	127	108	141	108	109	92	112	118
	Sous-total	106	149	159	146	127	108	141	108	109	92	112	118
	Total	106	149	159	146	127	108	141	108	109	92	112	118

**Carte d'identité**

		2000	2013	2014	2015	2016	2017	2018	2019	2020	2021	2022	2023
Pas en possession	Acc.	1	1		3								2
	Sous-total	1	1		3								2
Refus de présentation	Acc.											1	
	Sous-total											1	
Endommagée	Acc.		1									1	
	Sous-total		1									1	
Non spécifié	Acc.		1		2			1					
	Sous-total		1		2			1					
	Total	1	3		5			1				2	2





**Santé publique**

		2000	2013	2014	2015	2016	2017	2018	2019	2020	2021	2022	2023
<b>Art de guérir, art infirmier, etc.</b>	Acc.			1									
	Sous-total			1									
<b>Politique de la santé</b>	Acc.							1	1	6	1		
	Sous-total							1	1	6	1		
<b>Interdiction de fumer</b>	Acc.		2	2			1		1				
	Sous-total		2	2			1		1				
<b>Législation médicaments</b>	Acc.			1	2	1		2	3		1	1	1
	Sous-total			1	2	1		2	3		1	1	1
<b>Denrées alimentaires</b>	Acc.			1					1				
	Sous-total			1					1				
<b>Refus ou négligence respect mesures</b>	Acc.									335	122	1	
	Sous-total									335	122	1	
<b>Non spécifié</b>	Acc.					1							
	Sous-total					1							
<b>Autres</b>	Acc.	3			1		2	1		25	2	1	1
	Sous-total	3			1		2	1		25	2	1	1
	<b>Total</b>	<b>3</b>	<b>2</b>	<b>5</b>	<b>3</b>	<b>2</b>	<b>3</b>	<b>4</b>	<b>6</b>	<b>366</b>	<b>126</b>	<b>3</b>	<b>2</b>

**Travail**

		2000	2013	2014	2015	2016	2017	2018	2019	2020	2021	2022	2023
<b>Commerce ambulant</b>	Acc.	1	1	1		1		1					1
	Sous-total	1	1	1		1		1					1
<b>Infractions mesure interdiction professionnelle</b>	Acc.					1							
	Sous-total					1							
<b>Fraude sociale aux cotisations (travail au noir)</b>	Acc.	1	2		2								
	Sous-total	1	2		2								
<b>Travailleurs étrangers</b>	Acc.							1					1
	Sous-total							1					1
<b>Repos hebdomadaire obligatoire</b>	Acc.												1
	Sous-total												1
<b>Non spécifié</b>	Acc.								1			1	
	Sous-total								1			1	
<b>Autres</b>	Acc.	1									1		
	Sous-total	1									1		
	<b>Total</b>	<b>3</b>	<b>3</b>	<b>1</b>	<b>2</b>	<b>2</b>		<b>2</b>	<b>1</b>		<b>1</b>	<b>1</b>	<b>3</b>

**Protection des revenus publics**

		2000	2013	2014	2015	2016	2017	2018	2019	2020	2021	2022	2023
<b>Douane et accises</b>	Acc.					1				1			
	Sous-total					1				1			
<b>Taxe de circulation / TMC</b>	Acc.		2	4	4	8	19	24	3				
	Sous-total		2	4	4	8	19	24	3				
<b>Fraude sociale aux allocations</b>	Acc.				1							1	
	Sous-total				1							1	
<b>Fraude TVA</b>	Acc.									1	1	1	
	Sous-total									1	1	1	
<b>Fraude fiscale - impôts sur le revenu</b>	Acc.					2			1	3	2	3	
	Sous-total					2			1	3	2	3	
<b>Fraude autres revenus publics</b>	Acc.					1							
	Sous-total					1							
<b>Non spécifié</b>	Acc.			1			1			3	2	7	1
	Sous-total			1			1			3	2	7	1
	<b>Total</b>		<b>2</b>	<b>5</b>	<b>5</b>	<b>12</b>	<b>20</b>	<b>24</b>	<b>4</b>	<b>8</b>	<b>5</b>	<b>12</b>	<b>1</b>



**Législation économique**

		2000	2013	2014	2015	2016	2017	2018	2019	2020	2021	2022	2023
<b>Sociétés</b>	Acc.	1			1	2			4		3	1	1
	Sous-total	1			1	2			4		3	1	1
<b>Instruments financiers</b>	Acc.								2				
	Sous-total								2				
<b>Contrefaçon de droits de propriété intellectuelle</b>	Acc.												1
	Sous-total												1
<b>Autres</b>	Acc.							1					
	Sous-total							1					
<b>Total</b>		<b>1</b>			<b>1</b>	<b>2</b>		<b>1</b>	<b>6</b>		<b>3</b>	<b>1</b>	<b>2</b>

**Pratiques commerciales**

		2000	2013	2014	2015	2016	2017	2018	2019	2020	2021	2022	2023
<b>Pratiques du marché et protection du consommateur</b>	Acc.	2	1	1									
	Sous-total	2	1	1									
<b>Registre de commerce</b>	Acc.	1	1	1				1	1				1
	Sous-total	1	1	1				1	1				1
<b>Autres</b>	Acc.				1	1							
	Sous-total				1	1							
<b>Total</b>		<b>3</b>	<b>2</b>	<b>2</b>	<b>2</b>	<b>1</b>		<b>1</b>	<b>1</b>				<b>1</b>

**Code pénal militaire et milice**

		2000	2013	2014	2015	2016	2017	2018	2019	2020	2021	2022	2023
<b>Code pénal militaire</b>	Acc.					3					1	2	
	Sous-total					3					1	2	
<b>Total</b>						<b>3</b>					<b>1</b>	<b>2</b>	



**Autres lois spéciales**

		2000	2013	2014	2015	2016	2017	2018	2019	2020	2021	2022	2023
<b>Transport</b>	Acc.					1	1	2	1			1	
	Sous-total					1	1	2	1			1	
<b>Prévention: incendies, explosions, accidents</b>	Acc.		1										
	Sous-total		1										
<b>Loteries et jeux de hasard</b>	Acc.				1	1			1	1			1
	Sous-total				1	1			1	1			1
<b>Infr. dans le secteur audiovisuel</b>	Acc.	1											
	Sous-total	1											
<b>Dégradation involontaire câbles télécommunication</b>	Acc.			4	6	7	4	5	11	4	10	4	5
	Sous-total			4	6	7	4	5	11	4	10	4	5
<b>Infractions Loi police chemins de fer</b>	Acc.				1	6	2		3	3		3	2
	Sous-total				1	6	2		3	3		3	2
<b>Réorganisation judiciaire/continuité entreprises</b>	Acc.										3		
	Sous-total										3		
<b>Moyens de communications électroniques</b>	Acc.									1		1	
	Sous-total									1		1	
<b>Autres</b>	Acc.	6	2	2					1			1	1
	Sous-total	6	2	2					1			1	1
	<b>Total</b>	<b>7</b>	<b>3</b>	<b>6</b>	<b>8</b>	<b>15</b>	<b>7</b>	<b>7</b>	<b>17</b>	<b>9</b>	<b>13</b>	<b>10</b>	<b>9</b>

# ***STATISTIQUES POLICIERES DE CRIMINALITE***

---

***LIEU DE PERPETRATION: ZONE DE POLICE***

**DEMERDAL - DSZ**

***ANNEXE III: DETAIL  
FIGURES CRIMINELLES / PHENOMENES***



**DEMERDAL - DSZ**

**FC Vol moyen de transport**

		2000	2013	2014	2015	2016	2017	2018	2019	2020	2021	2022	2023
Vol de voiture	Acc.	54	21	13	15	4	11	7	8		9	3	8
	Tent.	17	4	5	2		3			1			1
	<b>Total</b>	<b>71</b>	<b>25</b>	<b>18</b>	<b>17</b>	<b>4</b>	<b>14</b>	<b>7</b>	<b>8</b>	<b>1</b>	<b>9</b>	<b>3</b>	<b>9</b>
Vol de moto	Acc.	1	2	5			2	3			1	3	2
	<b>Total</b>	<b>1</b>	<b>2</b>	<b>5</b>			<b>2</b>	<b>3</b>			<b>1</b>	<b>3</b>	<b>2</b>
Carjacking	Acc.	3	1	1							1		
	<b>Total</b>	<b>3</b>	<b>1</b>	<b>1</b>							<b>1</b>		
Homejacking	Acc.		1										1
	<b>Total</b>		<b>1</b>										<b>1</b>
Vol dans les garages	Acc.	10	2	2	1		2		1				
	<b>Total</b>	<b>10</b>	<b>2</b>	<b>2</b>	<b>1</b>		<b>2</b>		<b>1</b>				
Vol de vélomoteur	Acc.	53	15	22	6	10	3	9		2	6	10	4
	Tent.	2	1	3	1	1							2
	<b>Total</b>	<b>55</b>	<b>16</b>	<b>25</b>	<b>7</b>	<b>11</b>	<b>3</b>	<b>9</b>		<b>2</b>	<b>6</b>	<b>10</b>	<b>6</b>
Vol de vélo	Acc.	165	112	139	128	132	115	73	104	43	80	96	76
	Tent.			1	1	1	2			1			
	<b>Total</b>	<b>165</b>	<b>112</b>	<b>140</b>	<b>129</b>	<b>133</b>	<b>117</b>	<b>73</b>	<b>104</b>	<b>44</b>	<b>80</b>	<b>96</b>	<b>76</b>



**FC Cambriolage**

		2000	2013	2014	2015	2016	2017	2018	2019	2020	2021	2022	2023
<b>Cambriolage dans habitation</b>	Acc.	179	105	146	104	106	94	77	34	27	60	97	51
	Tent.	101	81	55	82	60	66	72	41	20	39	56	50
	<b>Total</b>	<b>280</b>	<b>186</b>	<b>201</b>	<b>186</b>	<b>166</b>	<b>160</b>	<b>149</b>	<b>75</b>	<b>47</b>	<b>99</b>	<b>153</b>	<b>101</b>
<b>Cambriolage ds entreprise ou commerce</b>	Acc.	62	46	30	18	27	48	24	25	7	8	5	16
	Tent.	28	20	17	19	14	9	20	11	6	7	7	8
	<b>Total</b>	<b>90</b>	<b>66</b>	<b>47</b>	<b>37</b>	<b>41</b>	<b>57</b>	<b>44</b>	<b>36</b>	<b>13</b>	<b>15</b>	<b>12</b>	<b>24</b>
<b>Cambriolage ds service public ou bâtiment administ</b>	Acc.	14	13	24	11	6	11	15	9	6	3	3	4
	Tent.	6	6	5	2	2	8	14	6	2	1	3	3
	<b>Total</b>	<b>20</b>	<b>19</b>	<b>29</b>	<b>13</b>	<b>8</b>	<b>19</b>	<b>29</b>	<b>15</b>	<b>8</b>	<b>4</b>	<b>6</b>	<b>7</b>
<b>Vol au bélier</b>	Acc.		2	1									
	Tent.			1									
	<b>Total</b>		<b>2</b>	<b>2</b>									
<b>Cambriolage dans bâtiment (total)</b>	Acc.	254	164	200	133	139	153	115	68	40	71	105	71
	Tent.	133	107	77	102	74	83	106	58	28	47	66	61
	<b>Total</b>	<b>387</b>	<b>271</b>	<b>277</b>	<b>235</b>	<b>213</b>	<b>236</b>	<b>221</b>	<b>126</b>	<b>68</b>	<b>118</b>	<b>171</b>	<b>132</b>

**FC Vol autre**

		2000	2013	2014	2015	2016	2017	2018	2019	2020	2021	2022	2023
<b>Vol à main armée</b>	Acc.	8	6	4	3	6	4		3	5	3	1	7
	Tent.	3	3	4		3	1		1		1		
	<b>Total</b>	<b>11</b>	<b>9</b>	<b>8</b>	<b>3</b>	<b>9</b>	<b>5</b>		<b>4</b>	<b>5</b>	<b>4</b>	<b>1</b>	<b>7</b>
<b>Vol avec violence sans arme</b>	Acc.	21	15	15	20	16	9	10	10	7	9	18	14
	Tent.	5	2	8	2	4	3	8	9	5	4	6	7
	<b>Total</b>	<b>26</b>	<b>17</b>	<b>23</b>	<b>22</b>	<b>20</b>	<b>12</b>	<b>18</b>	<b>19</b>	<b>12</b>	<b>13</b>	<b>24</b>	<b>21</b>
<b>Vol dans ou sur un véhicule</b>	Acc.	115	55	50	38	42	58	46	22	20	19	20	28
	Tent.	18	12	10	8	10	7	8	3	7	7	3	7
	<b>Total</b>	<b>133</b>	<b>67</b>	<b>60</b>	<b>46</b>	<b>52</b>	<b>65</b>	<b>54</b>	<b>25</b>	<b>27</b>	<b>26</b>	<b>23</b>	<b>35</b>
<b>Vol d'armes et explosifs</b>	Acc.	9	5	2	5	2	3	5	1	1	3	1	3
	<b>Total</b>	<b>9</b>	<b>5</b>	<b>2</b>	<b>5</b>	<b>2</b>	<b>3</b>	<b>5</b>	<b>1</b>	<b>1</b>	<b>3</b>	<b>1</b>	<b>3</b>
<b>Steaming</b>	Tent.												2
	<b>Total</b>												<b>2</b>



FC Vol autre

		2000	2013	2014	2015	2016	2017	2018	2019	2020	2021	2022	2023
Arrachage de sac à main	Acc.		1	1	1	2	1	1	1		1		
	Tent.	1	1										
	<b>Total</b>	<b>1</b>	<b>2</b>	<b>1</b>	<b>1</b>	<b>2</b>	<b>1</b>	<b>1</b>	<b>1</b>		<b>1</b>		
Vol à l'arraché	Acc.	9	6	4	2	4	3	4	7	2	4	3	1
	Tent.	1	1					1					
	<b>Total</b>	<b>10</b>	<b>7</b>	<b>4</b>	<b>2</b>	<b>4</b>	<b>3</b>	<b>5</b>	<b>7</b>	<b>2</b>	<b>4</b>	<b>3</b>	<b>1</b>
Vol à la tire	Acc.	108	130	98	70	59	55	41	52	21	12	13	8
	Tent.	1				2	1					1	
	<b>Total</b>	<b>109</b>	<b>130</b>	<b>98</b>	<b>70</b>	<b>61</b>	<b>56</b>	<b>41</b>	<b>52</b>	<b>21</b>	<b>12</b>	<b>14</b>	<b>8</b>
Vol à l'étalage	Acc.	54	61	84	65	91	104	82	102	45	61	62	64
	Tent.	3	2	4		5	4	1	1	2		2	1
	<b>Total</b>	<b>57</b>	<b>63</b>	<b>88</b>	<b>65</b>	<b>96</b>	<b>108</b>	<b>83</b>	<b>103</b>	<b>47</b>	<b>61</b>	<b>64</b>	<b>65</b>
Vol par ruse	Acc.	7	6	6	8	3	1	4	1	1	3	5	3
	Tent.	3		1	2	1		1					
	<b>Total</b>	<b>10</b>	<b>6</b>	<b>7</b>	<b>10</b>	<b>4</b>	<b>1</b>	<b>5</b>	<b>1</b>	<b>1</b>	<b>3</b>	<b>5</b>	<b>3</b>
Vol de métaux	Acc.		9	10	8	4	3	2	2	4	3	8	6
	Tent.												
	<b>Total</b>		<b>9</b>	<b>10</b>	<b>8</b>	<b>4</b>	<b>3</b>	<b>2</b>	<b>2</b>	<b>4</b>	<b>3</b>	<b>8</b>	<b>6</b>
Vol sur les chantiers	Acc.	6	18	14	10	5	10	8	13	9	10	15	9
	Tent.	1	1	2		2	3		1	2	1	1	
	<b>Total</b>	<b>7</b>	<b>19</b>	<b>16</b>	<b>10</b>	<b>7</b>	<b>13</b>	<b>8</b>	<b>14</b>	<b>11</b>	<b>11</b>	<b>16</b>	<b>9</b>
Home-invasion	Acc.			1									
	Tent.		1										
	<b>Total</b>		<b>1</b>	<b>1</b>									
Vol d'animaux	Acc.	4	2	2	3	4	3	3		1	3	4	3
	Tent.												
	<b>Total</b>	<b>4</b>	<b>2</b>	<b>2</b>	<b>3</b>	<b>4</b>	<b>3</b>	<b>3</b>		<b>1</b>	<b>3</b>	<b>4</b>	<b>3</b>





**Criminalité ICT**

		2000	2013	2014	2015	2016	2017	2018	2019	2020	2021	2022	2023
Fraude de cartes de paiements	Acc.		18	10	13	11	16	14	15	9	12	12	22
	Tent.				2	1		1					1
	<b>Total</b>		<b>18</b>	<b>10</b>	<b>15</b>	<b>12</b>	<b>16</b>	<b>15</b>	<b>15</b>	<b>9</b>	<b>12</b>	<b>12</b>	<b>23</b>
Phishing	Acc.				1	2	4	16	18	61	65	61	48
	Tent.							4		1	1	4	1
	<b>Total</b>				<b>1</b>	<b>2</b>	<b>4</b>	<b>20</b>	<b>18</b>	<b>62</b>	<b>66</b>	<b>65</b>	<b>49</b>
Ransomware	Acc.					1				1		1	
	Tent.												
	<b>Total</b>					<b>1</b>				<b>1</b>		<b>1</b>	
Shouldersurfing	Acc.		1			1	3	3	2			1	1
	Tent.												
	<b>Total</b>		<b>1</b>			<b>1</b>	<b>3</b>	<b>3</b>	<b>2</b>			<b>1</b>	<b>1</b>
Skimming	Acc.										1		5
	Tent.												
	<b>Total</b>										<b>1</b>		<b>5</b>

**FC Autre**

		2000	2013	2014	2015	2016	2017	2018	2019	2020	2021	2022	2023
Violence contre les métiers d'intérêt général	Acc.	2	6	3	5	5	5	4	6	4	7	5	7
	Tent.												1
	<b>Total</b>	<b>2</b>	<b>6</b>	<b>3</b>	<b>5</b>	<b>5</b>	<b>5</b>	<b>4</b>	<b>6</b>	<b>4</b>	<b>7</b>	<b>5</b>	<b>8</b>
Viol collectif	Acc.					1	2					1	
	Tent.												
	<b>Total</b>					<b>1</b>	<b>2</b>					<b>1</b>	
Graffiti	Acc.		6	8	3	1	6	2	10	4	3	5	1
	Tent.												
	<b>Total</b>		<b>6</b>	<b>8</b>	<b>3</b>	<b>1</b>	<b>6</b>	<b>2</b>	<b>10</b>	<b>4</b>	<b>3</b>	<b>5</b>	<b>1</b>
Dégradation de voiture	Acc.	63	143	149	112	124	93	80	93	63	107	80	73
	Tent.									1			
	<b>Total</b>	<b>63</b>	<b>143</b>	<b>149</b>	<b>112</b>	<b>124</b>	<b>93</b>	<b>80</b>	<b>93</b>	<b>64</b>	<b>107</b>	<b>80</b>	<b>73</b>
Rixe au couteau	Acc.		2	5	2				1		1		1
	Tent.	2						1		1		1	1
	<b>Total</b>	<b>2</b>	<b>2</b>	<b>5</b>	<b>2</b>			<b>1</b>	<b>1</b>	<b>1</b>	<b>1</b>	<b>1</b>	<b>2</b>



**PH Violence intrafamiliale (VIF)**

		2000	2013	2014	2015	2016	2017	2018	2019	2020	2021	2022	2023
VIF: physique, dans le couple	Acc.	21	54	65	69	55	49	63	56	60	54	63	66
	Tent.		1		1	1						1	
	<b>Total</b>	<b>21</b>	<b>55</b>	<b>65</b>	<b>70</b>	<b>56</b>	<b>49</b>	<b>63</b>	<b>56</b>	<b>60</b>	<b>54</b>	<b>64</b>	<b>66</b>
VIF: physique, envers des descendants	Acc.	2	7	7	6	5	2	7	4	4	11	10	10
	Tent.					3			1			1	
	<b>Total</b>	<b>2</b>	<b>7</b>	<b>7</b>	<b>6</b>	<b>8</b>	<b>2</b>	<b>7</b>	<b>5</b>	<b>4</b>	<b>11</b>	<b>11</b>	<b>10</b>
VIF: physique, envers d'autres membres	Acc.	29	9	17	9	16	14	8	9	8	6	7	11
	Tent.	1			1	2							
	<b>Total</b>	<b>30</b>	<b>9</b>	<b>17</b>	<b>10</b>	<b>18</b>	<b>14</b>	<b>8</b>	<b>9</b>	<b>8</b>	<b>6</b>	<b>7</b>	<b>11</b>
VIF: sexuelle, dans le couple	Acc.				1					2			
	Tent.												
	<b>Total</b>				<b>1</b>					<b>2</b>			
VIF: sexuelle, envers des descendants	Acc.	6	4	1	2	2			2	1	1		
	Tent.												
	<b>Total</b>	<b>6</b>	<b>4</b>	<b>1</b>	<b>2</b>	<b>2</b>			<b>2</b>	<b>1</b>	<b>1</b>		
VIF: sexuelle, envers d'autres membres	Acc.				1								
	Tent.												
	<b>Total</b>				<b>1</b>								
VIF: psychique, dans le couple	Acc.	106	66	59	36	42	54	60	28	33	35	30	45
	Tent.	1											
	<b>Total</b>	<b>107</b>	<b>66</b>	<b>59</b>	<b>36</b>	<b>42</b>	<b>54</b>	<b>60</b>	<b>28</b>	<b>33</b>	<b>35</b>	<b>30</b>	<b>45</b>
VIF: psychique, envers des descendants	Acc.	1		1		1		3		3			1
	Tent.												
	<b>Total</b>	<b>1</b>		<b>1</b>		<b>1</b>		<b>3</b>		<b>3</b>			<b>1</b>
VIF: psychique, envers d'autres membres	Acc.		1	1	1	1	1	2	1	1	1		1
	Tent.												
	<b>Total</b>		<b>1</b>	<b>1</b>	<b>1</b>	<b>1</b>	<b>1</b>	<b>2</b>	<b>1</b>	<b>1</b>	<b>1</b>		<b>1</b>
VIF: économique, dans le couple	Acc.		3	4	7	2	7	4	3		7	3	1
	Tent.				1						1		
	<b>Total</b>		<b>3</b>	<b>4</b>	<b>8</b>	<b>2</b>	<b>7</b>	<b>4</b>	<b>3</b>		<b>8</b>	<b>3</b>	<b>1</b>
VIF: économique, envers des descendants	Acc.	1		1					1				
	Tent.												
	<b>Total</b>	<b>1</b>		<b>1</b>					<b>1</b>				
VIF: économique, envers d'autres membres	Acc.	11	8	3	11	4	9	4	1	3	3	2	11
	Tent.												
	<b>Total</b>	<b>11</b>	<b>8</b>	<b>3</b>	<b>11</b>	<b>4</b>	<b>9</b>	<b>4</b>	<b>1</b>	<b>3</b>	<b>3</b>	<b>2</b>	<b>11</b>



**PH Hormones et dopage**

		2000	2013	2014	2015	2016	2017	2018	2019	2020	2021	2022	2023
<b>Dopage humain</b>	Acc.	1	3	4	5	2	2	4	3		1	1	1
	Total	1	3	4	5	2	2	4	3		1	1	1
<b>Engraissement illégal</b>	Acc.		2								1		
	Total		2								1		

**PH Drogues**

		2000	2013	2014	2015	2016	2017	2018	2019	2020	2021	2022	2023
<b>Vente de cocaïne</b>	Acc.		3	2	5	2	3	5	4	12	9	5	16
	Total		3	2	5	2	3	5	4	12	9	5	16
<b>Import-export de cocaïne</b>	Acc.		1		4				1	1		1	
	Total		1		4				1	1		1	
<b>Production de drogues synthétiques</b>	Acc. Tent.			1				1	1				
	Total			1				1	2				
<b>Import-export de drogues synthétiques</b>	Acc.		1	1	1	1	1		1		2		1
	Total		1	1	1	1	1		1		2		1
<b>Vente de drogues synthétiques</b>	Acc. Tent.	1	7	19	8	8	13	15	13	19	13		6
	Total	1	7	19	8	8	13	16	13	20	13		6
<b>Production de cannabis (culture)</b>	Acc.		5	5	2	9	4	4	4	8	2	6	4
	Total		5	5	2	9	4	4	4	8	2	6	4
<b>Vente de cannabis en grande quantité</b>	Acc.										1		1
	Total										1		1
<b>Import-export d'héroïne</b>	Acc.		2		5	3	1		1			1	
	Total		2		5	3	1		1			1	
<b>Vente-traffic d'héroïne</b>	Acc.		13	7	7	1	1	2	3	2	1	4	5
	Total		13	7	7	1	1	2	3	2	1	4	5



**PH Trafic d'armes**

		2000	2013	2014	2015	2016	2017	2018	2019	2020	2021	2022	2023
Commerce et production d'arme à feu et mun.	Acc.		1	1	1	2	1	2	2	1		3	
	Tent.			1									
	<b>Total</b>		<b>1</b>	<b>2</b>	<b>1</b>	<b>2</b>	<b>1</b>	<b>2</b>	<b>2</b>	<b>1</b>		<b>3</b>	
Commerce et production d'arme non à feu	Acc.	1							1				
	<b>Total</b>	<b>1</b>							<b>1</b>				

**PH Traite des êtres humains**

		2000	2013	2014	2015	2016	2017	2018	2019	2020	2021	2022	2023
TEH - exploitation économique	Acc.				1		1	1			2	1	
	<b>Total</b>				<b>1</b>		<b>1</b>	<b>1</b>			<b>2</b>	<b>1</b>	
TEH - exploitation sexuelle	Acc.	2	1	1		1		2	3				
	<b>Total</b>	<b>2</b>	<b>1</b>	<b>1</b>		<b>1</b>		<b>2</b>	<b>3</b>				

**PH Violence dans l'espace public**

		2000	2013	2014	2015	2016	2017	2018	2019	2020	2021	2022	2023
Violence physique (transport public)	Acc.	2	3		2	5	3	1			2	1	1
	<b>Total</b>	<b>2</b>	<b>3</b>		<b>2</b>	<b>5</b>	<b>3</b>	<b>1</b>			<b>2</b>	<b>1</b>	<b>1</b>
Violence physique (voie publique)	Acc.	52	48	46	43	37	47	51	58	34	50	42	47
	Tent.	1	2			1	1	3	2			1	
	<b>Total</b>	<b>53</b>	<b>50</b>	<b>46</b>	<b>43</b>	<b>38</b>	<b>48</b>	<b>54</b>	<b>60</b>	<b>34</b>	<b>50</b>	<b>43</b>	<b>47</b>
Violence physique (autre endroit public)	Acc.	3	2	3	1	6	4	2	2	5	9	3	5
	Tent.												1
	<b>Total</b>	<b>3</b>	<b>2</b>	<b>3</b>	<b>1</b>	<b>6</b>	<b>4</b>	<b>2</b>	<b>2</b>	<b>5</b>	<b>9</b>	<b>3</b>	<b>6</b>
Violence physique (endroit accessible au public)	Acc.	56	45	43	51	42	22	31	35	22	19	25	28
	Tent.		1									2	
	<b>Total</b>	<b>56</b>	<b>46</b>	<b>43</b>	<b>51</b>	<b>42</b>	<b>22</b>	<b>31</b>	<b>35</b>	<b>22</b>	<b>19</b>	<b>27</b>	<b>28</b>
Violence sexuelle (transport public)	Acc.		5		4	2	1	1	2	2		4	1
	<b>Total</b>		<b>5</b>		<b>4</b>	<b>2</b>	<b>1</b>	<b>1</b>	<b>2</b>	<b>2</b>		<b>4</b>	<b>1</b>
Violence sexuelle (voie publique)	Acc.	8	4	3	3	8	8	2	5	5	6	9	4



**PH Violence dans l'espace public**

		2000	2013	2014	2015	2016	2017	2018	2019	2020	2021	2022	2023
	<b>Total</b>	<b>8</b>	<b>4</b>	<b>3</b>	<b>3</b>	<b>8</b>	<b>8</b>	<b>2</b>	<b>5</b>	<b>5</b>	<b>6</b>	<b>9</b>	<b>4</b>
<b>Violence sexuelle (autre endroit public)</b>	<b>Acc.</b>	3	3	1	1	4	2		1	6	3	1	2
	<b>Total</b>	<b>3</b>	<b>3</b>	<b>1</b>	<b>1</b>	<b>4</b>	<b>2</b>		<b>1</b>	<b>6</b>	<b>3</b>	<b>1</b>	<b>2</b>
<b>Violence sexuelle (endroit accessible au public)</b>	<b>Acc.</b>	8	6	3	3	4	1	3	3	3	2	2	3
	<b>Tent.</b>										1		
	<b>Total</b>	<b>8</b>	<b>6</b>	<b>3</b>	<b>3</b>	<b>4</b>	<b>1</b>	<b>3</b>	<b>3</b>	<b>3</b>	<b>3</b>	<b>2</b>	<b>3</b>
<b>Violence psychique (transport public)</b>	<b>Acc.</b>	1	2	1	1	5	1	2	5	1	2	4	2
	<b>Total</b>	<b>1</b>	<b>2</b>	<b>1</b>	<b>1</b>	<b>5</b>	<b>1</b>	<b>2</b>	<b>5</b>	<b>1</b>	<b>2</b>	<b>4</b>	<b>2</b>
<b>Violence psychique (voie publique)</b>	<b>Acc.</b>	60	38	42	31	26	28	36	28	20	27	33	32
	<b>Total</b>	<b>60</b>	<b>38</b>	<b>42</b>	<b>31</b>	<b>26</b>	<b>28</b>	<b>36</b>	<b>28</b>	<b>20</b>	<b>27</b>	<b>33</b>	<b>32</b>
<b>Violence psychique (autre endroit public)</b>	<b>Acc.</b>	5	3	4	3	4	4		4	4	3		7
	<b>Total</b>	<b>5</b>	<b>3</b>	<b>4</b>	<b>3</b>	<b>4</b>	<b>4</b>		<b>4</b>	<b>4</b>	<b>3</b>		<b>7</b>
<b>Violence psychique (endroit accessible au public)</b>	<b>Acc.</b>	51	38	27	15	14	26	19	17	20	17	14	27
	<b>Total</b>	<b>51</b>	<b>38</b>	<b>27</b>	<b>15</b>	<b>14</b>	<b>26</b>	<b>19</b>	<b>17</b>	<b>20</b>	<b>17</b>	<b>14</b>	<b>27</b>
<b>Vol à main armée (transport public)</b>	<b>Acc.</b>					1	1						1
	<b>Total</b>					<b>1</b>	<b>1</b>						<b>1</b>
<b>Vol à main armée (voie publique)</b>	<b>Acc.</b>		4	1	1	1			2	1	3		2
	<b>Tent.</b>	1	1	1			1				1		
	<b>Total</b>	<b>1</b>	<b>5</b>	<b>2</b>	<b>1</b>	<b>1</b>	<b>1</b>		<b>2</b>	<b>1</b>	<b>4</b>		<b>2</b>
<b>Vol à main armée (autre endroit public)</b>	<b>Acc.</b>		1			3						1	
	<b>Total</b>		<b>1</b>			<b>3</b>						<b>1</b>	
<b>Vol à main armée (endroit accessible au public)</b>	<b>Acc.</b>	3	1		2		1			3			1
	<b>Tent.</b>			3		1							
	<b>Total</b>	<b>3</b>	<b>1</b>	<b>3</b>	<b>2</b>	<b>1</b>	<b>1</b>			<b>3</b>			<b>1</b>
<b>Vol avec violence sans arme (transport public)</b>	<b>Acc.</b>		1								1		
	<b>Total</b>		<b>1</b>								<b>1</b>		
<b>Vol avec violence sans arme (voie publique)</b>	<b>Acc.</b>	7	4	4	4	7	4	2	2	4	2	4	2
	<b>Tent.</b>	1	1	1		1		2	2	2			2
	<b>Total</b>	<b>8</b>	<b>5</b>	<b>5</b>	<b>4</b>	<b>8</b>	<b>4</b>	<b>4</b>	<b>4</b>	<b>6</b>	<b>2</b>	<b>4</b>	<b>4</b>



**PH Violence dans l'espace public**

		2000	2013	2014	2015	2016	2017	2018	2019	2020	2021	2022	2023
Vol avec violence sans arme (autre endroit public)	Acc.		1	1		1	1		1	1		1	1
	Tent.						1						
	<b>Total</b>		<b>1</b>	<b>1</b>		<b>1</b>	<b>2</b>		<b>1</b>	<b>1</b>		<b>1</b>	<b>1</b>
Vol avec violence sans arme (endr. acces. au pub.)	Acc.	4	5	4	6	3	3	2	2			2	4
	Tent.	1		1			1		1	1		2	
	<b>Total</b>	<b>5</b>	<b>5</b>	<b>5</b>	<b>6</b>	<b>3</b>	<b>4</b>	<b>2</b>	<b>3</b>	<b>1</b>		<b>4</b>	<b>4</b>

**PH Autre**

		2000	2013	2014	2015	2016	2017	2018	2019	2020	2021	2022	2023
Faux policiers	Acc.							1					
	<b>Total</b>							<b>1</b>					
Terrorisme, extrémisme et radicalisme	Acc.							1		1	1	2	
	<b>Total</b>							<b>1</b>		<b>1</b>	<b>1</b>	<b>2</b>	
Cyberharcèlement	Acc.	4	10	13	16	12	13	14	21	25	23	27	28
	<b>Total</b>	<b>4</b>	<b>10</b>	<b>13</b>	<b>16</b>	<b>12</b>	<b>13</b>	<b>14</b>	<b>21</b>	<b>25</b>	<b>23</b>	<b>27</b>	<b>28</b>
Fraude à l'identité	Acc.	8	6	9	14	20	11	11	8	17	11	11	18
	Tent.		1			1	1		1				
	<b>Total</b>	<b>8</b>	<b>7</b>	<b>9</b>	<b>14</b>	<b>21</b>	<b>12</b>	<b>11</b>	<b>9</b>	<b>17</b>	<b>11</b>	<b>11</b>	<b>18</b>

# ***STATISTIQUES POLICIERES DE CRIMINALITE***

---

***LIEU DE PERPETRATION: ZONE DE POLICE***

**DEMERDAL - DSZ**

***ANNEXE IV: FAITS ENREGISTRES  
NON CRIMINELS***



**DEMERDAL - DSZ**

**Faits non criminels**

**Maladies / Décès / Disparition**

	2000	2013	2014	2015	2016	2017	2018	2019	2020	2021	2022	2023
Suicide	22	22	12	25	15	14	25	17	14	15	10	9
Personne malade	22	18	13	22	12	12	7	14	24	26	30	34
Décès suspect	1	7	5	4	5	8	5	14	12	12	12	11
Décès naturel	7	6	13	3	6	3	1	3	2	2		1
Disparition (personne disparue)	30	21	21	19	26	14	23	26	12	13	21	17
Accident (sauf roulage)	3	10	8	8	4	3	7	4	4	5	7	7
Autres	1	3					1					
<b>Total</b>	<b>86</b>	<b>87</b>	<b>72</b>	<b>81</b>	<b>68</b>	<b>54</b>	<b>69</b>	<b>78</b>	<b>68</b>	<b>73</b>	<b>80</b>	<b>79</b>

**Appels**

	2000	2013	2014	2015	2016	2017	2018	2019	2020	2021	2022	2023
Alarme	4	1	1		1		1					
Appels	3	4	3	1		2	5	3		1	1	3
<b>Total</b>	<b>7</b>	<b>5</b>	<b>4</b>	<b>1</b>	<b>1</b>	<b>2</b>	<b>6</b>	<b>3</b>		<b>1</b>	<b>1</b>	<b>3</b>

**Problèmes sociaux**

	2000	2013	2014	2015	2016	2017	2018	2019	2020	2021	2022	2023
Différends familiaux	39	10	10	12	9	16	21	14	19	14	16	16
Différend (pas de coups)	16	7	1	7	3	4	1	6	5	6	3	5
Affaire civile	17	4	2	3	1	1	1		3	3	5	2
Protection de la jeunesse	11	5	19	12	33	30	47	42	33	13	17	5
Autres	16	9	1	3	1	3	4	5	7	6	8	3
<b>Total</b>	<b>99</b>	<b>35</b>	<b>33</b>	<b>37</b>	<b>47</b>	<b>54</b>	<b>74</b>	<b>67</b>	<b>67</b>	<b>42</b>	<b>49</b>	<b>31</b>

**Catastrophes**

	2000	2013	2014	2015	2016	2017	2018	2019	2020	2021	2022	2023
Eboulement							1					
Dégâts tempête			2	2			1	2			1	





### Catastrophes

	2000	2013	2014	2015	2016	2017	2018	2019	2020	2021	2022	2023
Problèmes causés par l'eau				1								
Dégâts eau	1											
Autres					1							
<b>Total</b>	<b>1</b>		<b>2</b>	<b>3</b>	<b>1</b>		<b>2</b>	<b>2</b>			<b>1</b>	

### Ordre public

	2000	2013	2014	2015	2016	2017	2018	2019	2020	2021	2022	2023
Troubles		5	5	2	9	6	9	9	3	6	5	2
Autres	2		2				2			1		
<b>Total</b>	<b>2</b>	<b>5</b>	<b>7</b>	<b>2</b>	<b>9</b>	<b>6</b>	<b>11</b>	<b>9</b>	<b>3</b>	<b>7</b>	<b>5</b>	<b>2</b>

### Agissements suspects

	2000	2013	2014	2015	2016	2017	2018	2019	2020	2021	2022	2023
	26	32	30	23	10	16	14	8	9	7	13	3
<b>Total</b>	<b>26</b>	<b>32</b>	<b>30</b>	<b>23</b>	<b>10</b>	<b>16</b>	<b>14</b>	<b>8</b>	<b>9</b>	<b>7</b>	<b>13</b>	<b>3</b>

### Objets trouvés

	2000	2013	2014	2015	2016	2017	2018	2019	2020	2021	2022	2023
	1		1				1	2				2
<b>Total</b>	<b>1</b>		<b>1</b>				<b>1</b>	<b>2</b>				<b>2</b>

### Objets perdus

	2000	2013	2014	2015	2016	2017	2018	2019	2020	2021	2022	2023
	560	1.019	1.060	891	764	853	728	689	591	614	647	641
<b>Total</b>	<b>560</b>	<b>1.019</b>	<b>1.060</b>	<b>891</b>	<b>764</b>	<b>853</b>	<b>728</b>	<b>689</b>	<b>591</b>	<b>614</b>	<b>647</b>	<b>641</b>

### Autres non-infractions

	2000	2013	2014	2015	2016	2017	2018	2019	2020	2021	2022	2023
Ordonnance de capture	2	1	1				1			2		
Non-respect des conditions	2	2			2	4	2	2	3	1	2	4
Procès-verbal d'information	59	93	92	98	70	44	28	29	24	34	16	26
Notification		47	39	52	39	41	43	45	44	36	63	42



**Autres non-infractions**

	2000	2013	2014	2015	2016	2017	2018	2019	2020	2021	2022	2023
Dégradation involontaire câbles (non-télécom)		34	24	3	2		1	4	6		2	
Comportement lié à une radicalisation violente									1			
Demande signalement surveillance électronique					2	1				1	19	33
Fonction de contrôle armes		1	1	2					6	28	20	25
Non spécifié											1	1
Autres non infractions	20											
<b>Total</b>	<b>83</b>	<b>178</b>	<b>157</b>	<b>155</b>	<b>115</b>	<b>90</b>	<b>75</b>	<b>80</b>	<b>84</b>	<b>102</b>	<b>123</b>	<b>131</b>