

STATISTIQUES POLICIERES DE CRIMINALITE

LIEU DE PERPETRATION: ZONE DE POLICE

PZ BOORTMEERBEEK-HAACHT-KEERBERGEN

2000 - 2023

Police fédérale - DGRIDRIIBIPOL

STATISTIQUES POLICIERES DE CRIMINALITE

LIEU DE PERPETRATION: ZONE DE POLICE

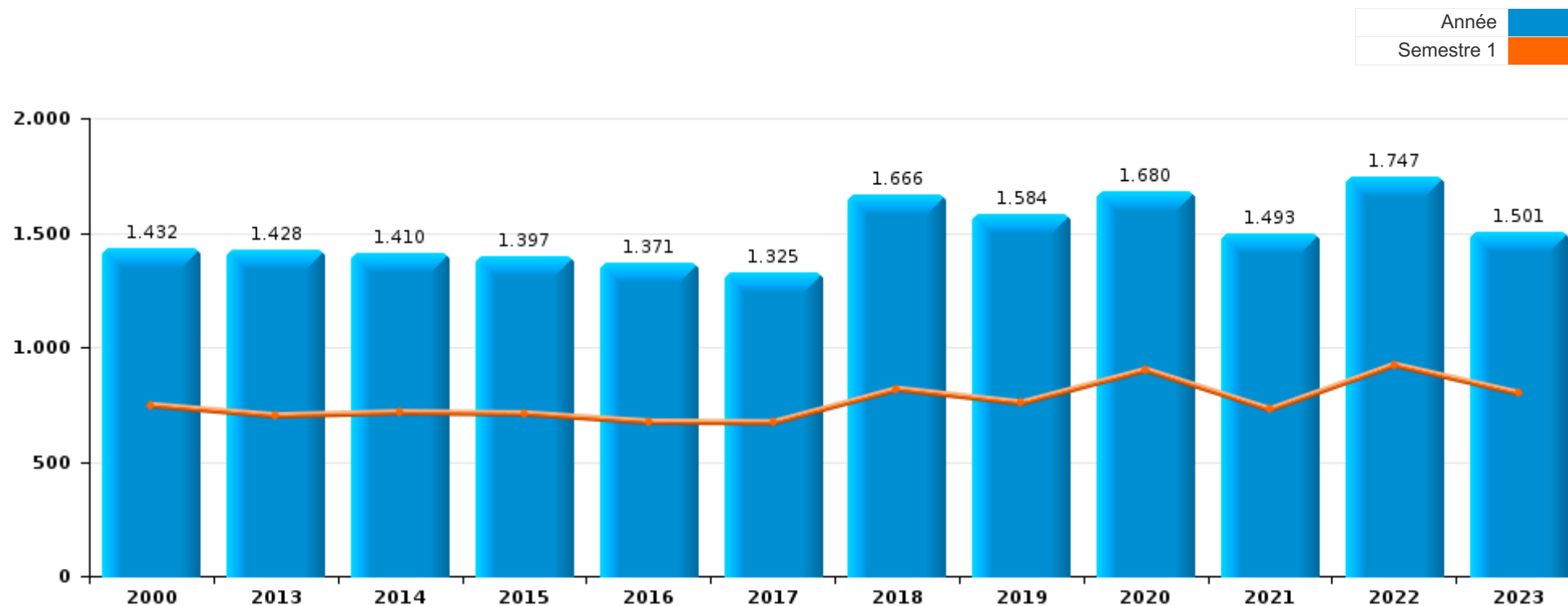
PZ BOORTMEERBEEK-HAACHT-KEERBERGEN

PARTIE I : INFRACTIONS JUDICIAIRES



PZ BOORTMEERBEEK-HAACHT-KEERBERGEN

	2000	2013	2014	2015	2016	2017	2018	2019	2020	2021	2022	2023
Nombre total des délits	1.432	1.428	1.410	1.397	1.371	1.325	1.666	1.584	1.680	1.493	1.747	1.501





PZ BOORTMEERBEEK-HAACHT-KEERBERGEN

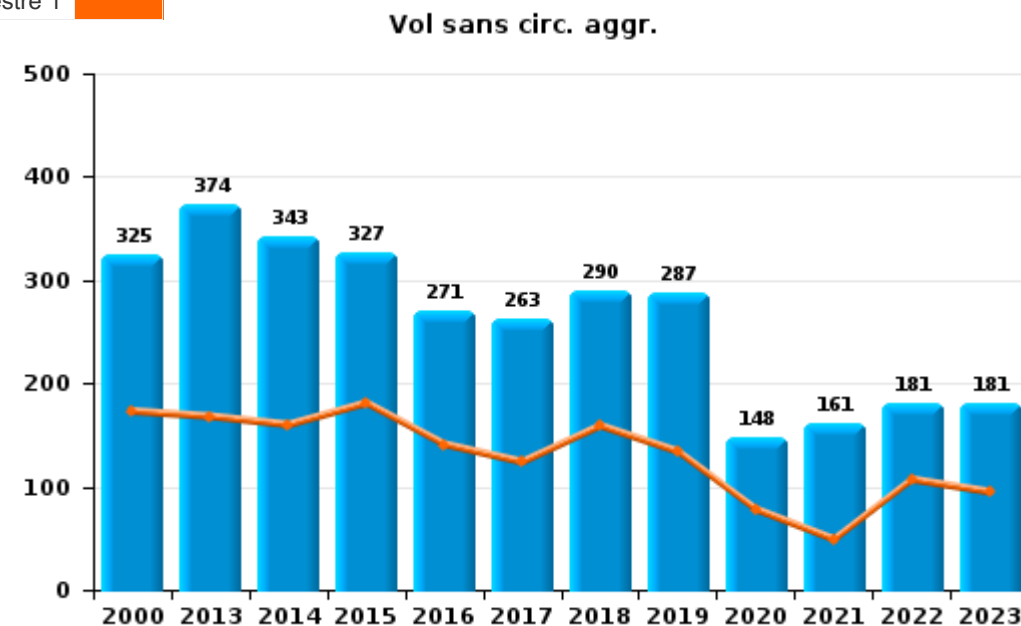
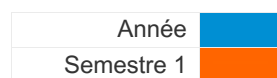
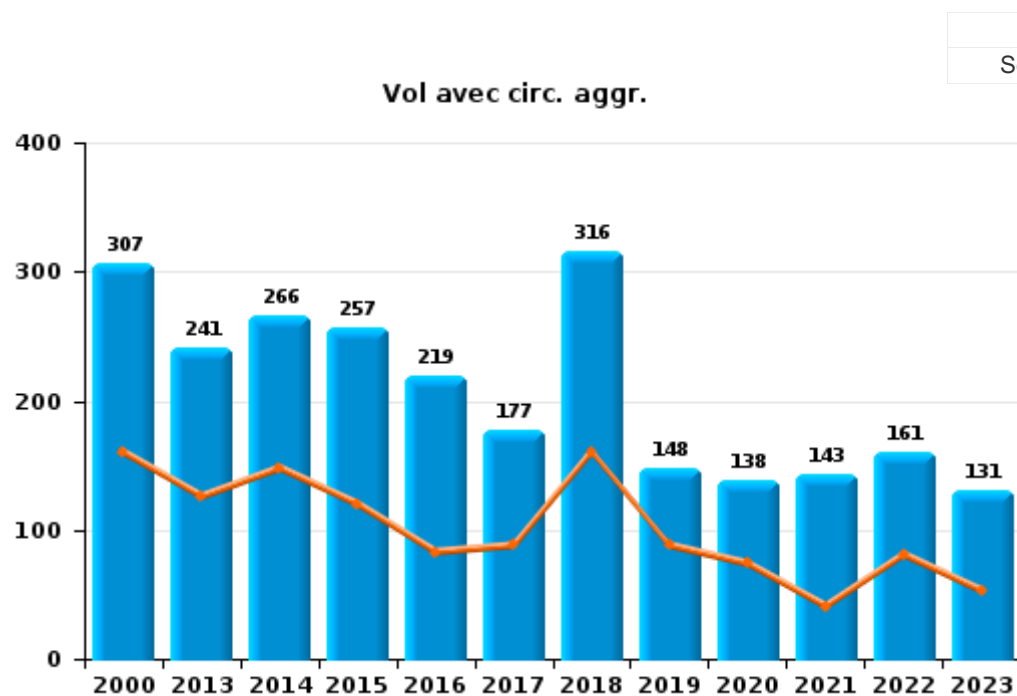
	2000	2013	2014	2015	2016	2017	2018	2019	2020	2021	2022	2023
Vol et extorsion	740	625	613	587	500	443	628	454	295	310	358	326
Dégradation de la propriété	133	185	169	184	179	156	146	188	170	138	173	137
Infr. contre l'intégrité physique	63	108	132	93	100	118	137	115	130	134	150	118
Drogues	113	90	66	82	135	124	126	126	114	62	130	142
Fraude	143	75	66	97	71	87	96	108	122	118	122	120
Criminalité informatique		35	54	43	38	41	70	96	187	187	198	174
Infr. contre autres valeurs morales et sentiments	18	49	57	61	45	49	71	67	84	78	116	80
Protection de la jeunesse		15	13	20	36	55	48	64	62	71	144	108
Infr. contre la sécurité publique	59	56	34	30	35	34	46	55	61	53	69	36
Environnement	44	27	24	22	25	26	31	28	55	35	45	47
Registre de population	9	42	32	36	21	32	31	32	19	13	25	39
Armes et explosifs	3	23	15	20	23	21	25	37	44	38	32	34
Infr. contre la foi publique	13	16	18	25	26	18	38	28	21	39	23	29
Infr. contre les moeurs	7	13	18	13	19	29	21	46	29	36	28	25
Législation sur les étrangers	6	26	38	19	29	19	36	18	21	15	23	27
Santé publique	1			3	2	1	1	3	186	72	2	1
Infr. contre la famille	18	21	31	17	29	20	17	16	23	24	36	18
Autres lois spéciales	13		8	8	21	21	27	21	17	18	28	9
Ivresse et alcool	3	8	7	9	9	5	14	18	17	14	19	12
Infr. contre l'autorité publique	8	8	4	13	5	5	4	19	6	10	6	6
Protection des revenus publics			2	3	15	9	24	14	1	2	4	1
Protection de la personne	17	2		2	2	2	6	5	4	5	3	5
Code pénal social		3	2	5	3	3	9	7	1	9	3	3
Infr. contre la liberté individuelle		1	1	2	1	3	4	1	2	2	5	1
Législation économique	3						1	2	3	7	2	
Travail	4		4				4	4	1	1		
Pratiques commerciales	8			1			1	3				1
Infr. relative au statut juridique de l'enfant			1	1				1	2	1	1	2
Carte d'identité								4	3		1	
Exercice illégal de l'autorité publique	1			1	1	3		1				
Contravention Code pénal	5											
Hormones et dopage						1	1	1		1		
Sécurité privée							2	1				
Autres infractions Code pénal			1					1				
Infr. contre la Sécurité de l'Etat					1							
Marchand de sommeil							1					
Traite des êtres humains											1	
Sous-total	1.432	1.428	1.410	1.397	1.371	1.325	1.666	1.584	1.680	1.493	1.747	1.501
Contravention règlement policier local		42	36	86	83	95	71	90	87	89	86	87
Sous-total		42	36	86	83	95	71	90	87	89	86	87
Total	1.432	1.470	1.446	1.483	1.454	1.420	1.737	1.674	1.767	1.582	1.833	1.588



I.1. Catégorie des infractions : Vol et extorsion (top 5 des infractions au niveau national 2023)

PZ BOORTMEERBEEK-HAACHT-KEERBERGEN

	2000	2013	2014	2015	2016	2017	2018	2019	2020	2021	2022	2023
Vol sans circ. agr.	325	374	343	327	271	263	290	287	148	161	181	181
Vol avec circ. agr.	307	241	266	257	219	177	316	148	138	143	161	131
Vol non spécifié	108	2	1					4		1	1	
Extorsion		8	3	3	10	3	22	15	9	5	15	14
Total	740	625	613	587	500	443	628	454	295	310	358	326





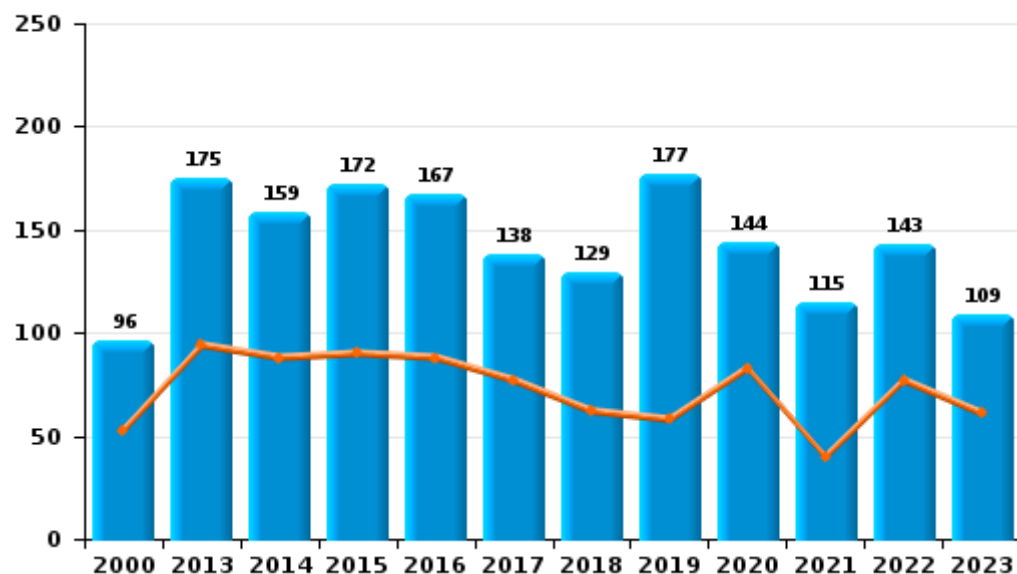
I.2. Catégorie des infractions : Dégradation de la propriété (top 5 des infractions au niveau national 2023)

PZ BOORTMEERBEEK-HAACHT-KEERBERGEN

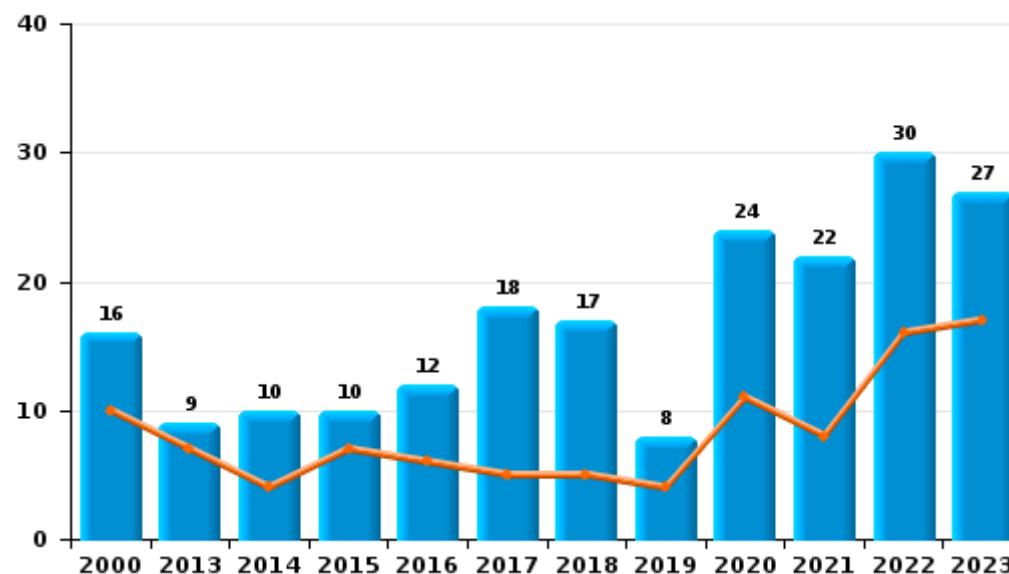
	2000	2013	2014	2015	2016	2017	2018	2019	2020	2021	2022	2023
Vandalisme	96	175	159	172	167	138	129	177	144	115	143	109
Incendie volontaire	5	2	4	2	7	11	10	4	18	16	17	14
Incendie involontaire	11	7	6	8	5	7	7	4	6	6	13	13
Destruction, dénaturation, dégradation	21	1		2				3	1	1		1
Destruction par explosion volontaire									1			
Total	133	185	169	184	179	156	146	188	170	138	173	137



Vandalisme



Incendie

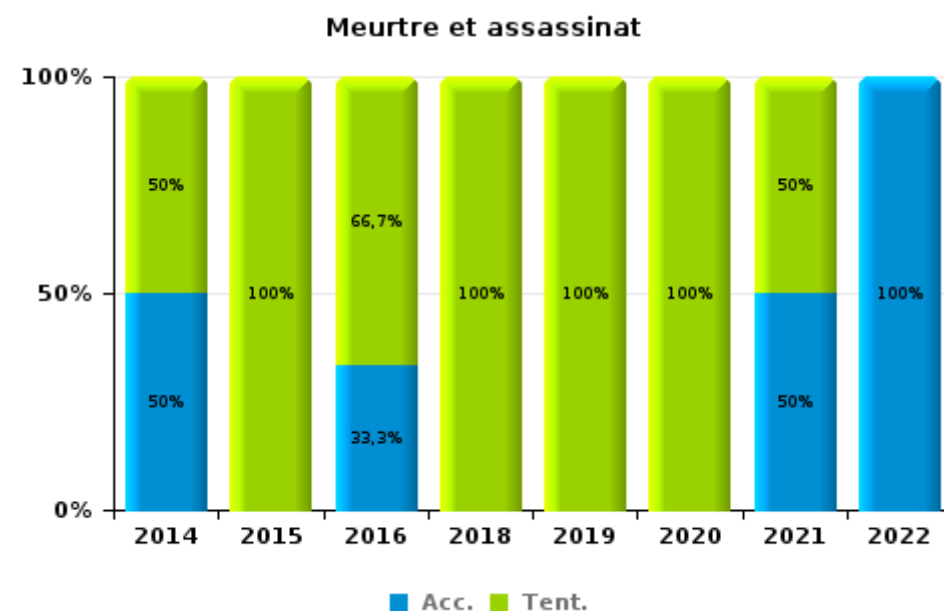
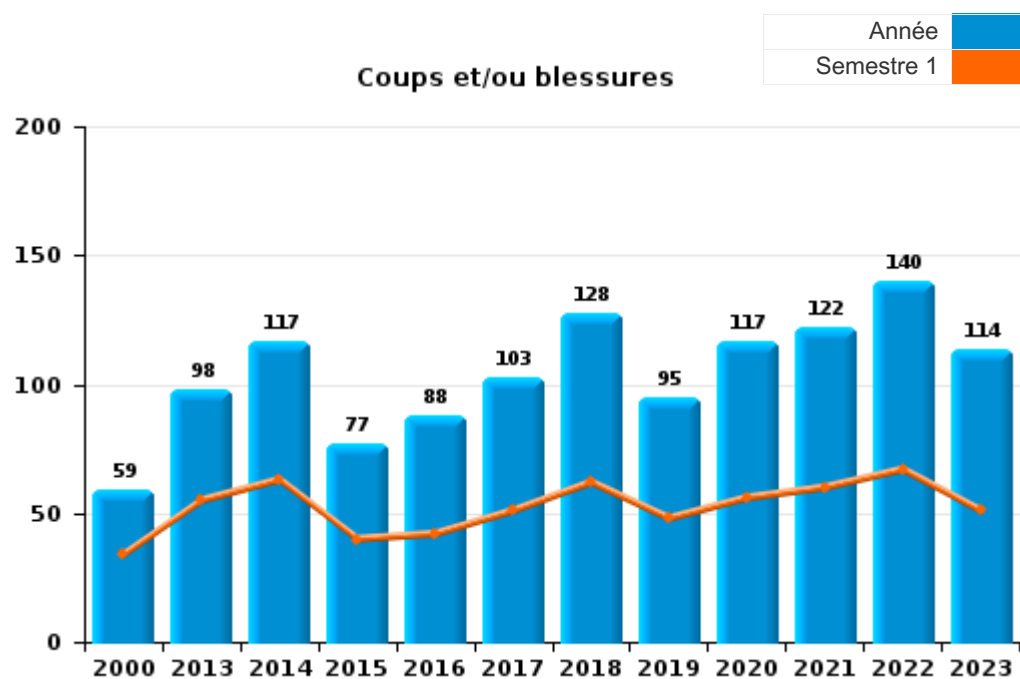




I.3. Catégorie des infractions : Infr. contre l'intégrité physique (top 5 des infractions au niveau national 2023)

PZ BOORTMEERBEEK-HAACHT-KEERBERGEN

	2000	2013	2014	2015	2016	2017	2018	2019	2020	2021	2022	2023
Coups et/ou blessures	59	98	117	77	88	103	128	95	117	122	140	114
Autres	4	10	13	15	9	15	6	18	12	10	9	4
Meurtre et assassinat			2	1	3		3	2	1	2	1	
Total	63	108	132	93	100	118	137	115	130	134	150	118







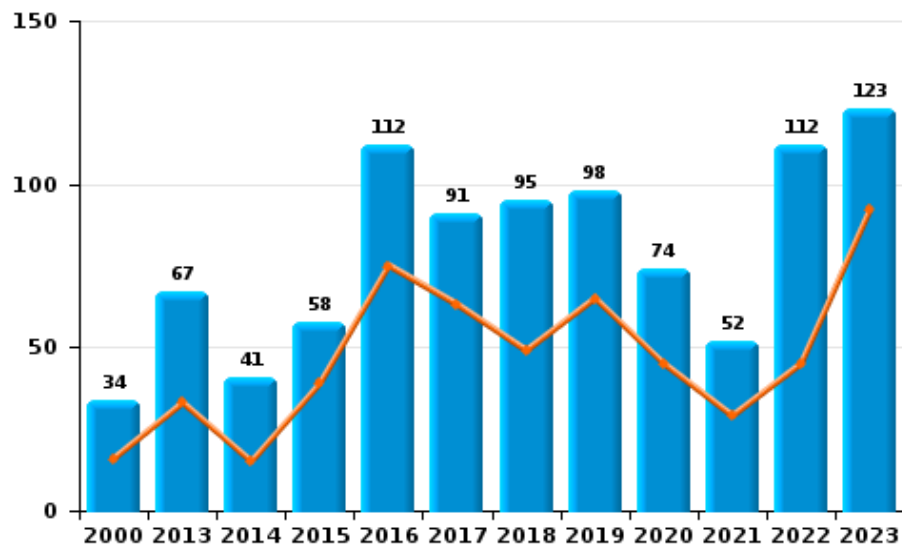
I.4. Catégorie des infractions : Drogues (top 5 des infractions au niveau national 2023)

PZ BOORTMEERBEEK-HAACHT-KEERBERGEN

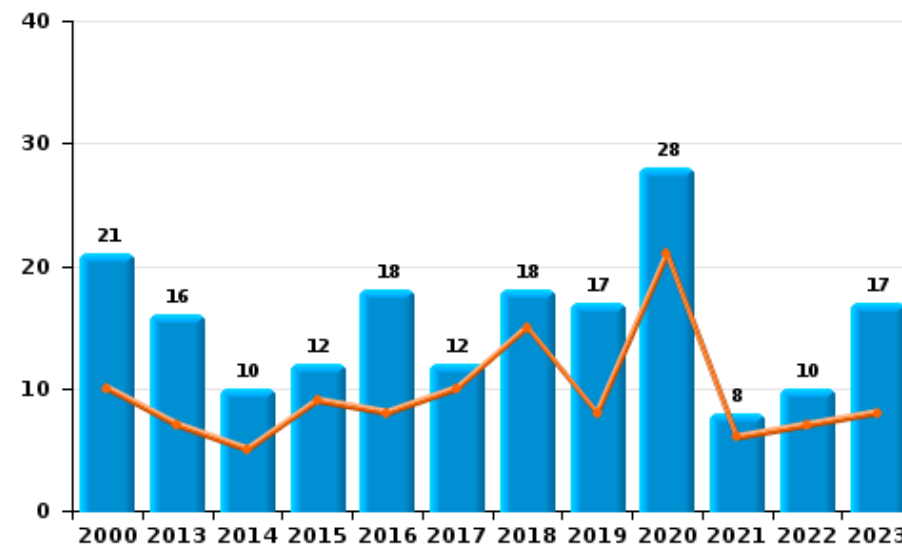
	2000	2013	2014	2015	2016	2017	2018	2019	2020	2021	2022	2023
Détention	34	67	41	58	112	91	95	98	74	52	112	123
Commerce	21	16	10	12	18	12	18	17	28	8	10	17
Usage	47	1	6	3	2	1		3	4		4	
Fabrication	1	4	5	9	2	12	11	7	6	2	4	1
Importation et exportation	10	2	1			6			1			
Autres			3		1	2	2	1	1			1
Total	113	90	66	82	135	124	126	126	114	62	130	142

Année	
Semestre 1	

Détention



Commerce





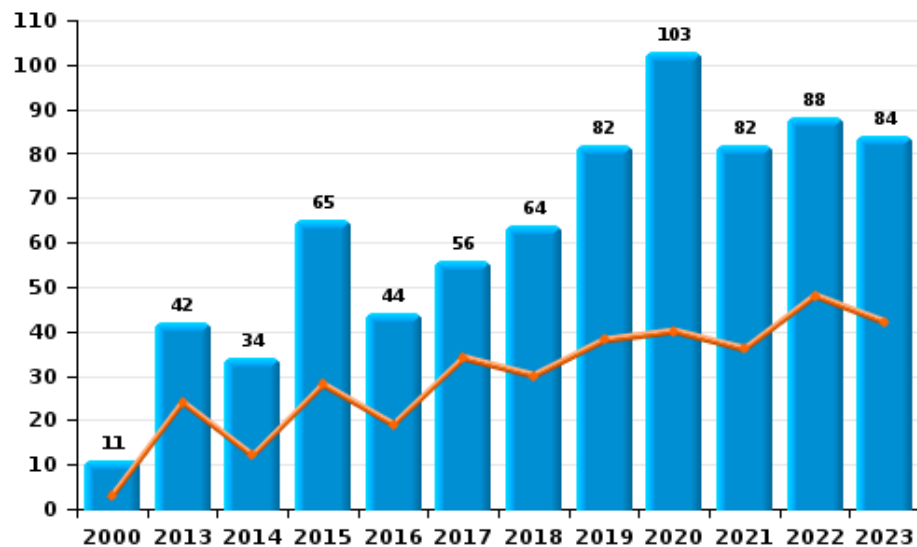
I.5. Catégorie des infractions : Fraude (top 5 des infractions au niveau national 2023)

PZ BOORTMEERBEEK-HAACHT-KEERBERGEN

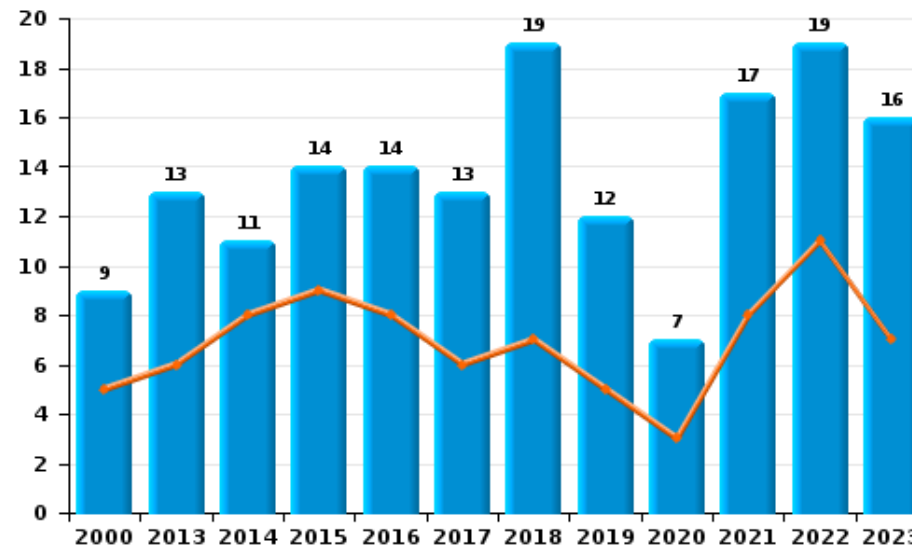
	2000	2013	2014	2015	2016	2017	2018	2019	2020	2021	2022	2023
Abus de confiance et infr. apparentées	9	13	11	14	14	13	19	12	7	17	19	16
Détournement et destruction frauduleuse	112	10	14	12	8	11	8	7	6	9	8	10
Escroquerie	11	42	34	65	44	56	64	82	103	82	88	84
Fraudes: Autres	6	4	3	2	2	3		1	4	6	4	7
Grivèlerie	2	3	2		1	1	2	4		2	1	
Infr. liées à l'insolvabilité		2	2	2	1	1	1	1	2			
Recel	3	1		2	1	2	2	1		2	2	3
Total	143	75	66	97	71	87	96	108	122	118	122	120



Escroquerie



Abus de confiance et infr. apparentée



STATISTIQUES POLICIERES DE CRIMINALITE

LIEU DE PERPETRATION: ZONE DE POLICE

PZ BOORTMEERBEEK-HAACHT-KEERBERGEN

PARTIE II : FIGURES CRIMINELLES / PHENOMENES



PZ BOORTMEERBEEK-HAACHT-KEERBERGEN

FC Vol moyen de transport

	2000	2013	2014	2015	2016	2017	2018	2019	2020	2021	2022	2023
Vol de voiture	53	9	5	11	4	5	12	16	4		5	4
Vol de moto	2		1	1	2	3		2	1			2
Carjacking	3				1							
Homejacking	1											
Vol dans les garages	25	1	1	3		1	3		1			
Vol de vélomoteur	18	8	8	7	2	4	3	8	3	1	2	2
Vol de vélo	95	130	85	123	71	74	93	83	42	52	48	49

FC Cambriolage

	2000	2013	2014	2015	2016	2017	2018	2019	2020	2021	2022	2023
Cambriolage dans habitation	212	124	125	126	138	101	220	92	104	88	100	80
Cambriolage ds entreprise ou commerce	33	39	50	38	17	16	24	11	7	11	3	5
Cambriolage ds service public ou bâtiment administ	9	10	9	8	7	7	7	3	5	5	8	5
Vol au bélier	1	1	2	1			1			1		
Cambriolage dans bâtiment (total)	253	169	183	170	161	124	251	106	116	104	111	90



FC Vol autre

	2000	2013	2014	2015	2016	2017	2018	2019	2020	2021	2022	2023
Vol à main armée	5	2	2		3	3	5	3	1		1	1
Vol avec violence sans arme	16	11	8	7	13	11	17	13	13	8	17	16
Vol dans ou sur un véhicule	62	45	66	54	45	40	49	42	20	24	44	40
Vol d'armes et explosifs	2	1	2	1	2	2	4	3	2	1	2	1
Steaming						1			1		1	
Arrachage de sac à main	3	3	2	1		2						1
Vol à l'arraché	5	6	3	1		5		1	2	1	2	1
Vol à la tire	18	29	31	32	29	26	31	16	6	2	6	3
Vol à l'étalage	18	45	39	23	40	35	28	29	26	37	35	28
Vol par ruse	3	5	5	9	3	8	5	5	6	9	9	13
Vol de métaux		8	2	10	3	1	6	3	2	6	1	5
Vol sur les chantiers	1	2	2	12	4	3	18	6	7	7	7	9
Home-invasion				1		1				1	2	
Vol d'animaux	3	1	1	4		1	2		1	1	1	1
Vol de cargaison		1		2			1					

Criminalité ICT

	2000	2013	2014	2015	2016	2017	2018	2019	2020	2021	2022	2023
Fraude de cartes de paiements		14	28	7	9	11	10	15	5	7	11	7
Phishing		3		1	1	6	24	28	112	111	86	79
Ransomware							3	2	1	1	2	
Shouldersurfing					1	1		1	1		1	1
Skimming				1					1			



FC Autre

	2000	2013	2014	2015	2016	2017	2018	2019	2020	2021	2022	2023
Violence contre les métiers d'intérêt général	2	1	1	3	2	4	2	6	5	3	2	3
Graffiti			1	10	4	2	3	2	6	4	10	7
Dégradation de voiture	11	76	74	84	79	50	55	58	59	35	50	47
Rixe au couteau			1				1			2	2	2

PH Violence intrafamiliale (VIF)

	2000	2013	2014	2015	2016	2017	2018	2019	2020	2021	2022	2023
VIF: physique, dans le couple	6	29	38	15	27	25	50	24	48	41	47	46
VIF: physique, envers des descendants	1	5	1	2	2	3	10	6	7	9	11	9
VIF: physique, envers d'autres membres	9	4	6	5	6	7	2	11	11	12	10	6
VIF: sexuelle, dans le couple			1				1		2	1		
VIF: sexuelle, envers des descendants	1		3	3	1	1	1	1	1	1		
VIF: sexuelle, envers d'autres membres					1			1				
VIF: psychique, dans le couple	16	20	30	17	29	25	16	17	34	25	44	20
VIF: psychique, envers des descendants						2		1	2	1	3	2
VIF: psychique, envers d'autres membres					1			2	3	2	3	3
VIF: économique, dans le couple		3	8		2	3	1	1	1	1	2	4
VIF: économique, envers des descendants	1	1				2			1			1
VIF: économique, envers d'autres membres	5	4	5	5	3	2	3	2	2	4	7	9



PH Hormones et dopage

	2000	2013	2014	2015	2016	2017	2018	2019	2020	2021	2022	2023
Dopage humain				3		1	1	1		1		
Engraissement illégal			1	1	2				1	1		

PH Drogues

	2000	2013	2014	2015	2016	2017	2018	2019	2020	2021	2022	2023
Vente de cocaïne	1	6		2	3	2	2	5	1			3
Production de drogues synthétiques			1	3								
Vente de drogues synthétiques		9	1	7	5	1	3	4	5	2	3	
Production de cannabis (culture)		1	3	2	2	5	5	4	3		1	
Vente de cannabis en grande quantité												2
Vente-traffic d'héroïne									2			

PH Trafic d'armes

	2000	2013	2014	2015	2016	2017	2018	2019	2020	2021	2022	2023
Commerce et production d'arme à feu et mun.		2			1					3		
Commerce et production d'arme non à feu		2										

PH Traite des êtres humains

	2000	2013	2014	2015	2016	2017	2018	2019	2020	2021	2022	2023
TEH - exploitation sexuelle		1	1			1	1				1	1



PH Violence dans l'espace public

	2000	2013	2014	2015	2016	2017	2018	2019	2020	2021	2022	2023
Violence physique (transport public)	2			1	3	3		1	3	1	2	
Violence physique (voie publique)	14	27	34	24	22	33	25	32	30	37	29	21
Violence physique (autre endroit public)	1			1	4	6		2	1	1	1	2
Violence physique (endroit accessible au public)	10	19	22	20	16	15	19	9	7	7	15	17
Violence sexuelle (transport public)			1					2		1		2
Violence sexuelle (voie publique)	3	2	1		2	4	1	5	1	3	5	2
Violence sexuelle (autre endroit public)			1	2	1	1		2	1			
Violence sexuelle (endroit accessible au public)	1	1	1	2	1	3	2	5	2	1	3	1
Violence psychique (transport public)		1	3	3	3	1		1	1	2	3	
Violence psychique (voie publique)	13	16	10	13	13	14	15	19	21	24	28	18
Violence psychique (autre endroit public)	2	2	1	1	1	6	3	5	4	4	1	4
Violence psychique (endroit accessible au public)	9	6	1	13	5	3	15	9	14	10	19	10
Vol à main armée (voie publique)		2	1		3			2	1		1	
Vol à main armée (endroit accessible au public)	3					1	2	1				1
Vol avec violence sans arme (transport public)	1				1					1	1	
Vol avec violence sans arme (voie publique)	5	6	3	3	1	5	2	5	4	1	3	3
Vol avec violence sans arme (autre endroit public)										1		
Vol avec violence sans arme (endr. acces. au pub.)	3	3	2	2	3	2	1		2	1	1	1



PH Autre

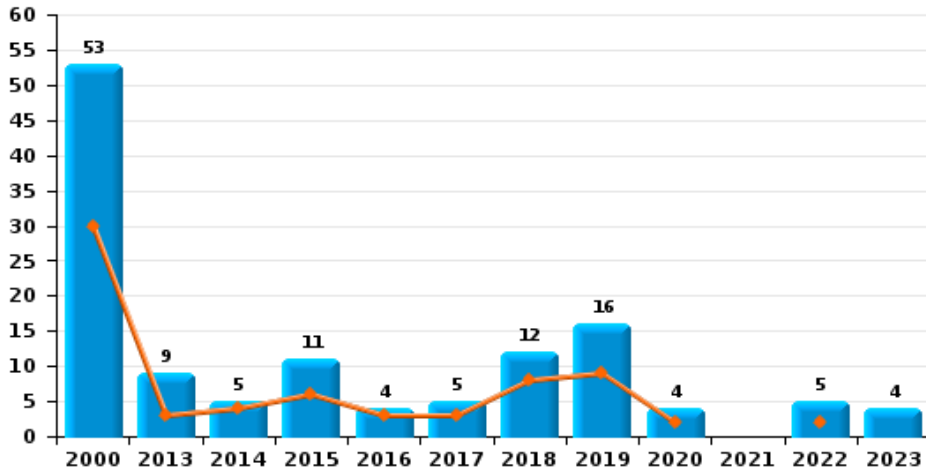
	2000	2013	2014	2015	2016	2017	2018	2019	2020	2021	2022	2023
Faux policiers		3	1	2	1			3				
Terrorisme, extrémisme et radicalisme			1		1				3	1	1	1
Cyberharcèlement		7	6	10	4	11	12	17	32	32	55	28
Fraude à l'identité	3	10	4	5	11	8	15	15	34	40	34	32



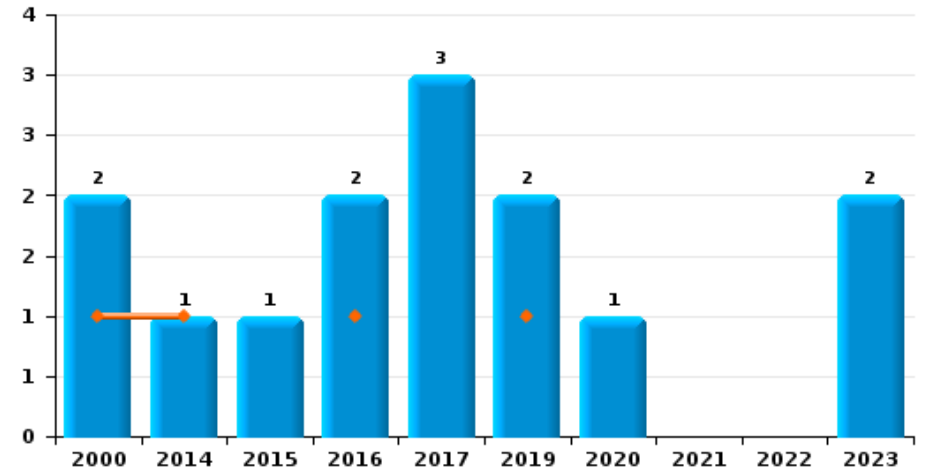
PZ BOORTMEERBEEK-HAACHT-KEERBERGEN

Année	■
Semestre 1	■

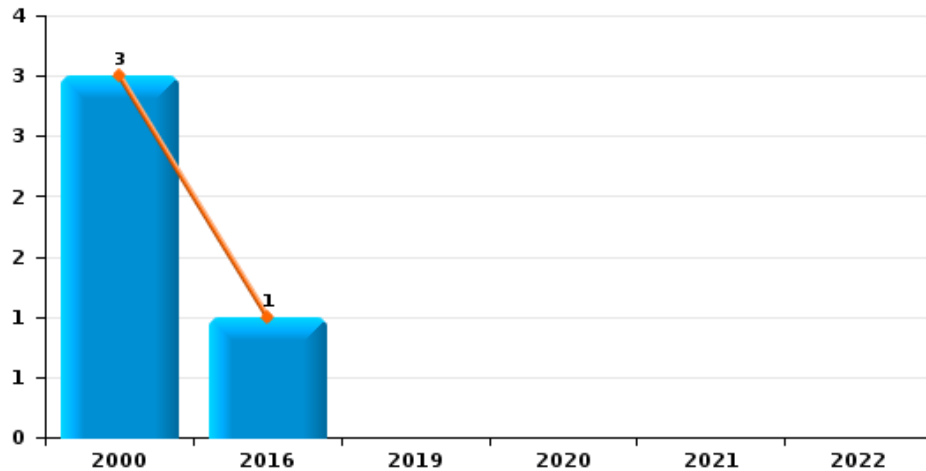
Vol de voiture



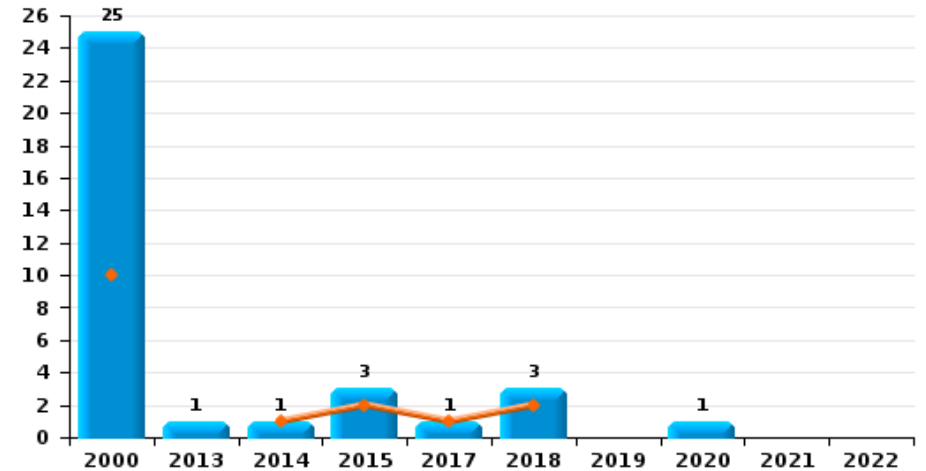
Vol de moto



Carjacking



Vol dans les garages

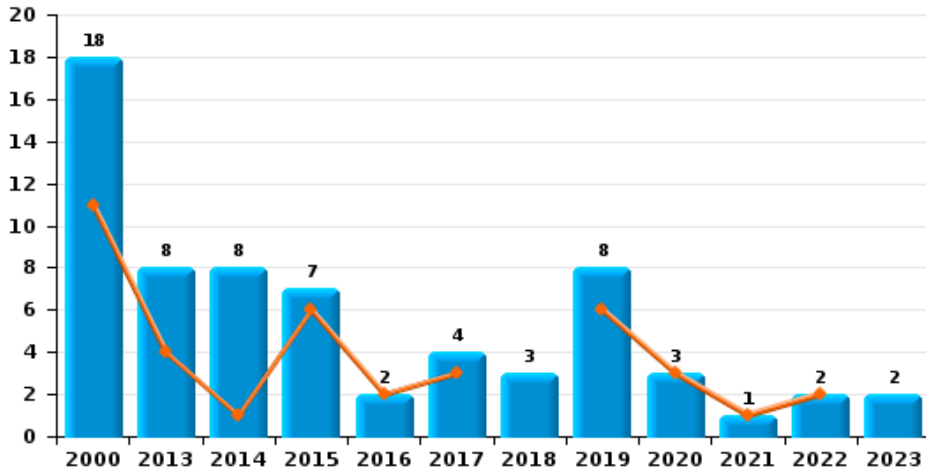




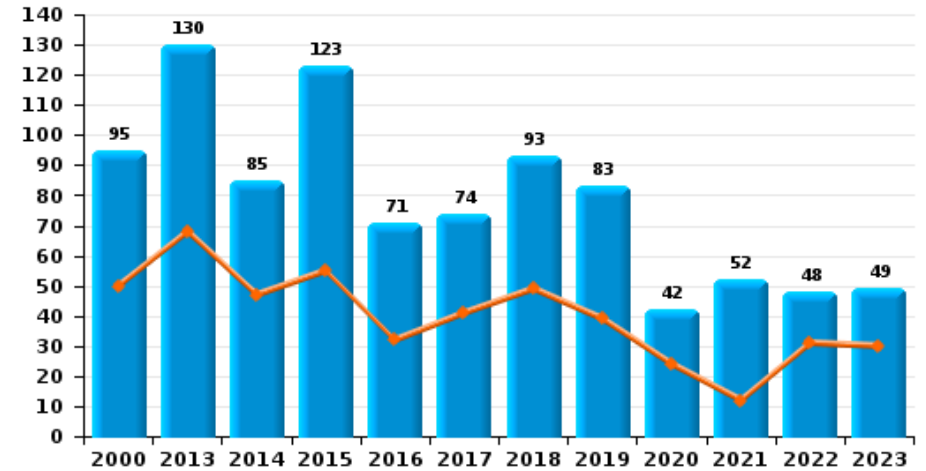
PZ BOORTMEERBEEK-HAACHT-KEERBERGEN

Année ■
Semestre 1 ■

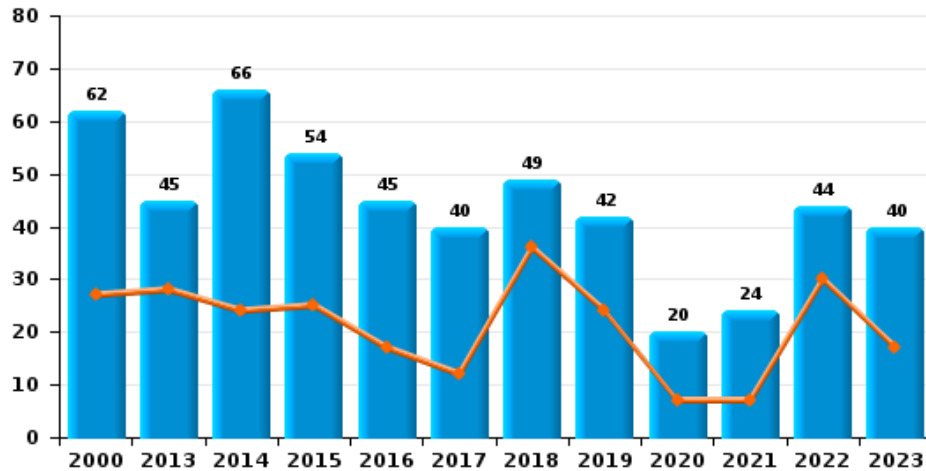
Vol de vélomoteur



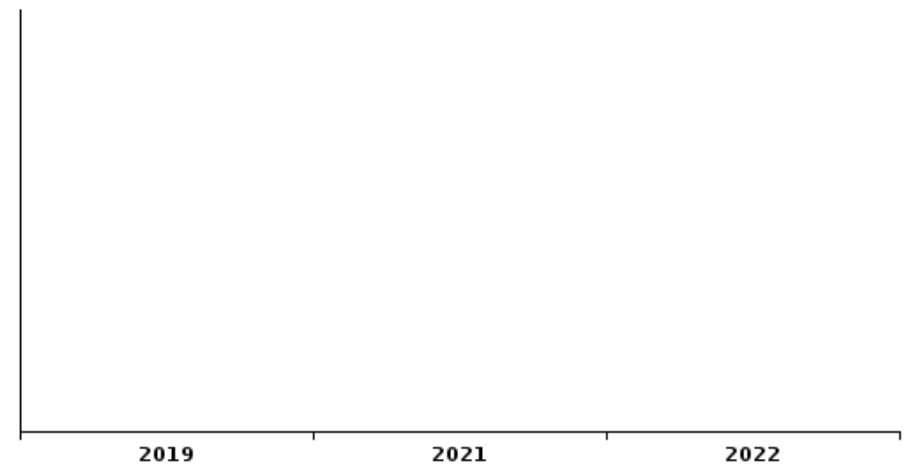
Vol de vélo



Vol dans ou sur un véhicule



Sacjacking dans une voiture

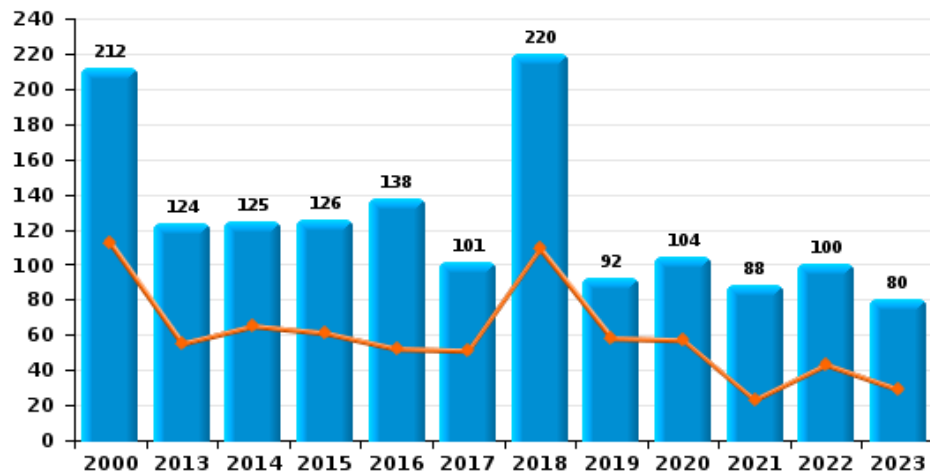




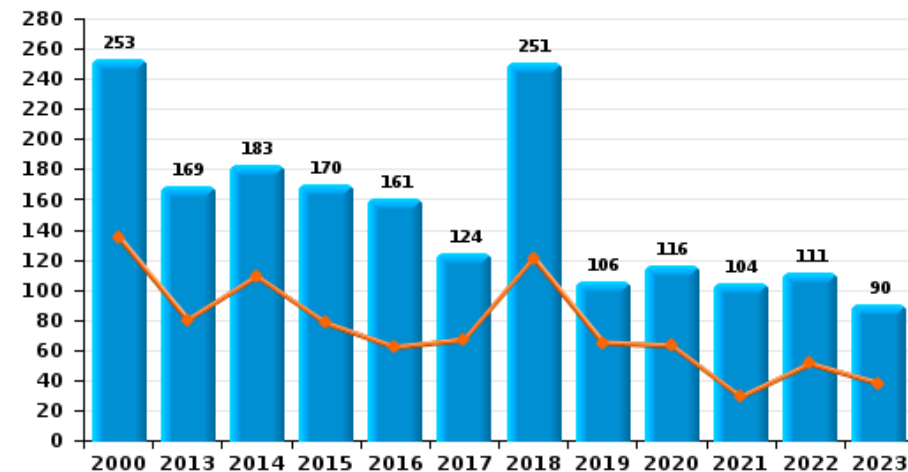
PZ BOORTMEERBEEK-HAACHT-KEERBERGEN

Année ■
Semestre 1 ■

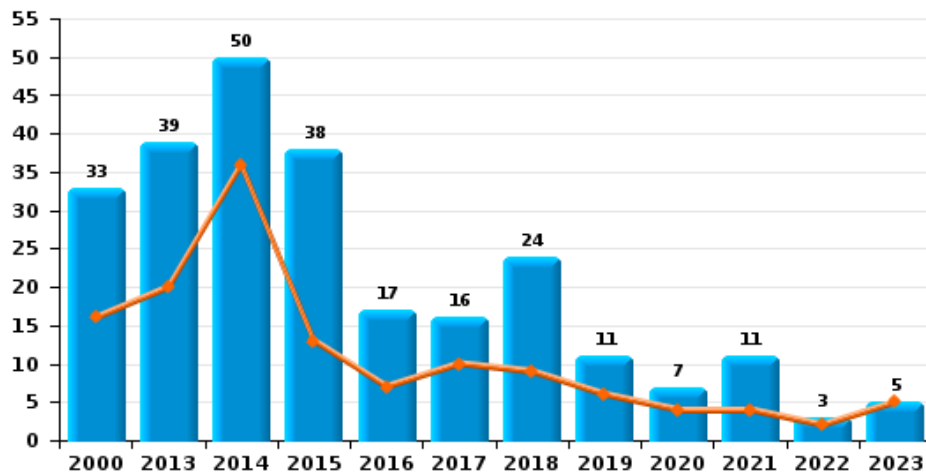
Cambriolage dans habitation



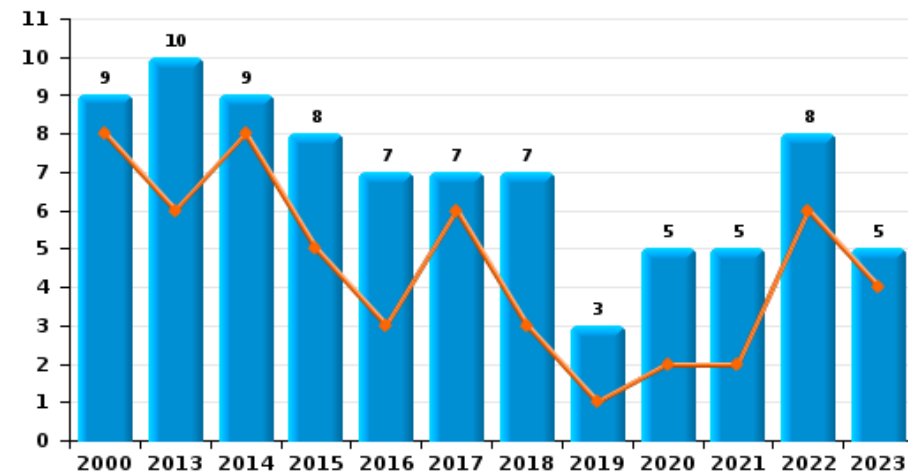
Cambriolage dans bâtiment (total)



Cambriolage ds entreprise ou commerce



Cambriolage ds service public ou bâtiment administ

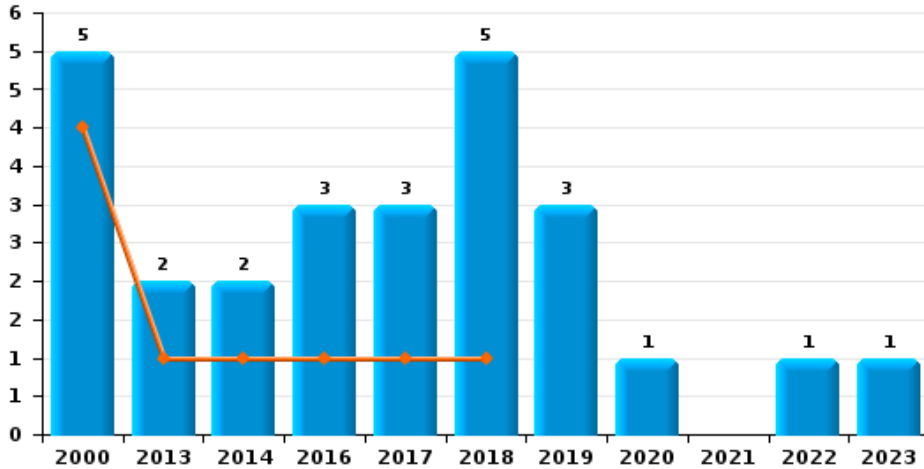




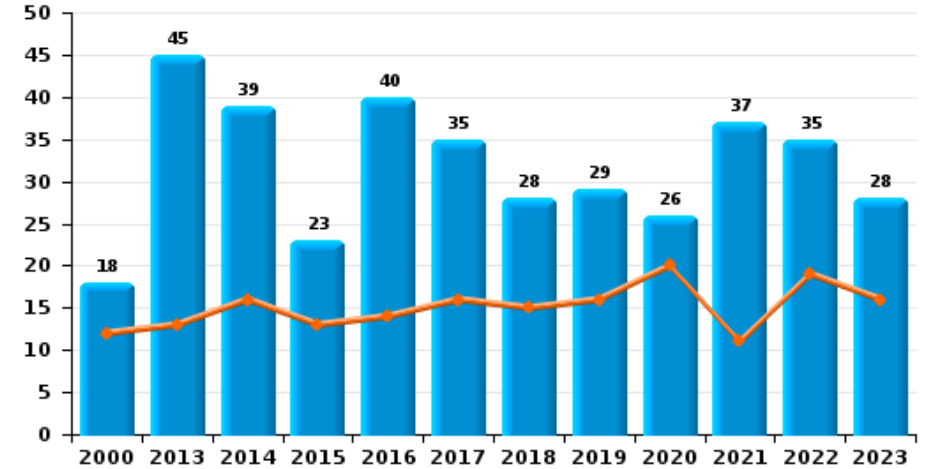
PZ BOORTMEERBEEK-HAACHT-KEERBERGEN

Année ■
Semestre 1 ■

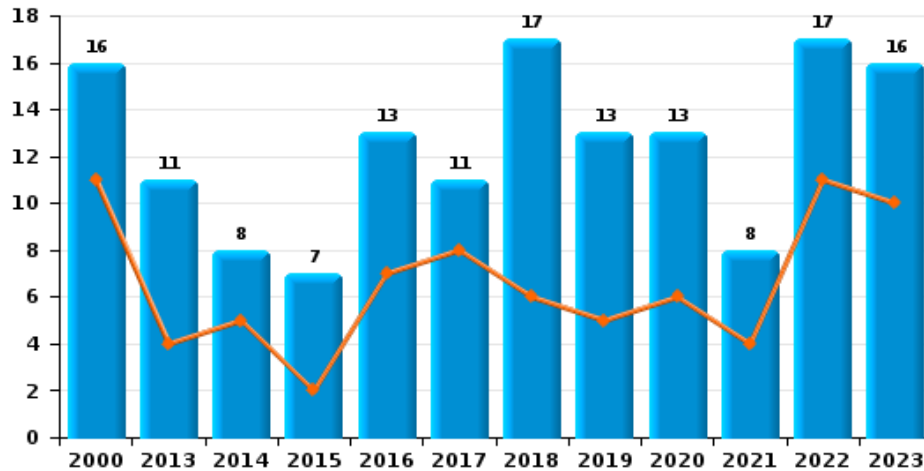
Vol à main armée



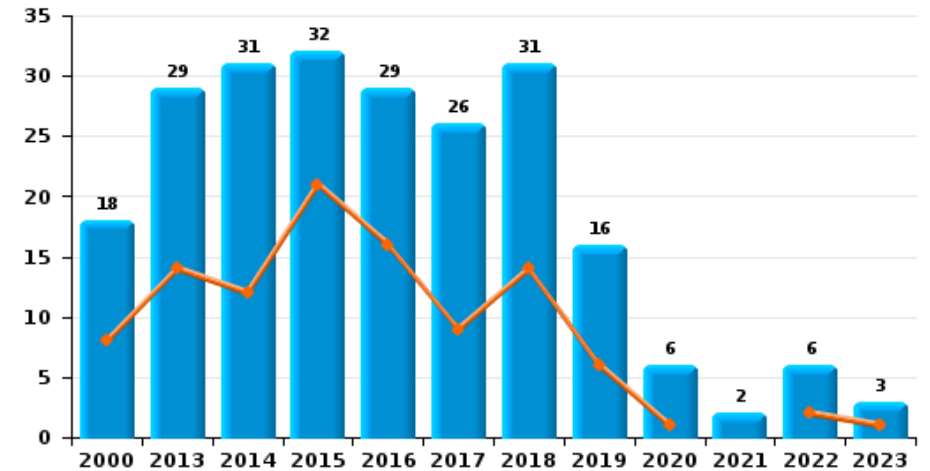
Vol à l'étalage



Vol avec violence sans arme

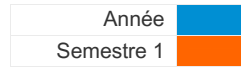


Vol à la tire

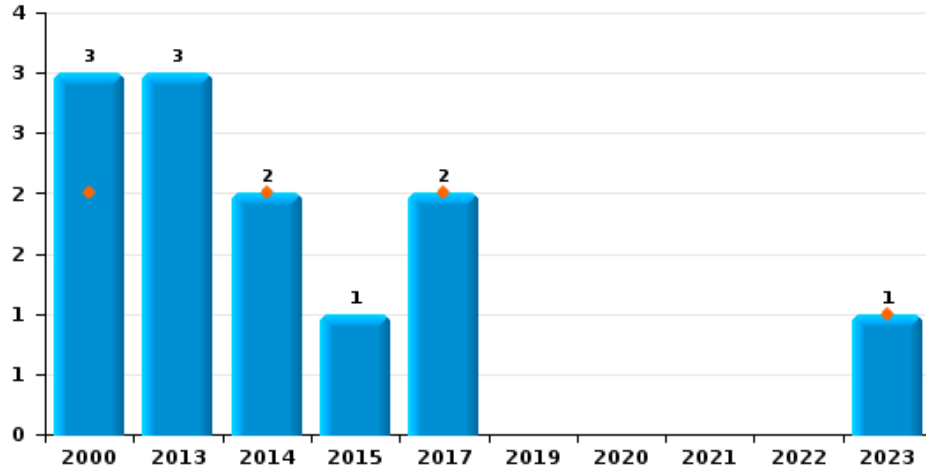




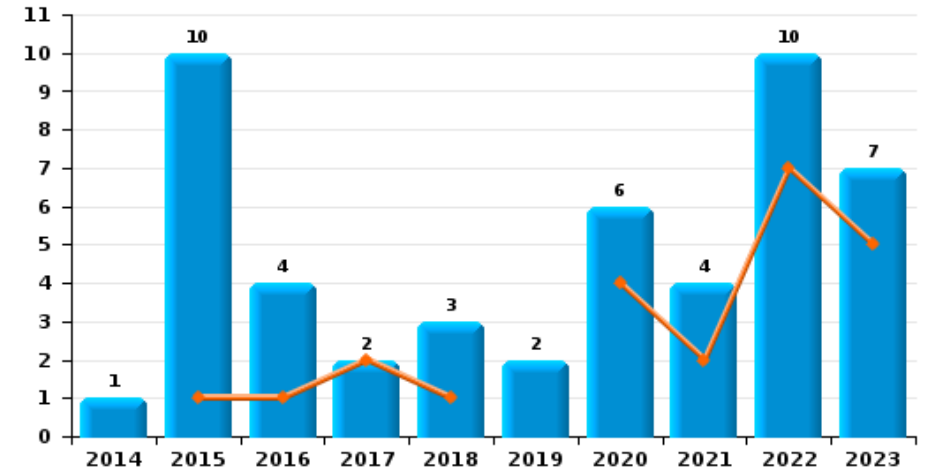
PZ BOORTMEERBEEK-HAACHT-KEERBERGEN



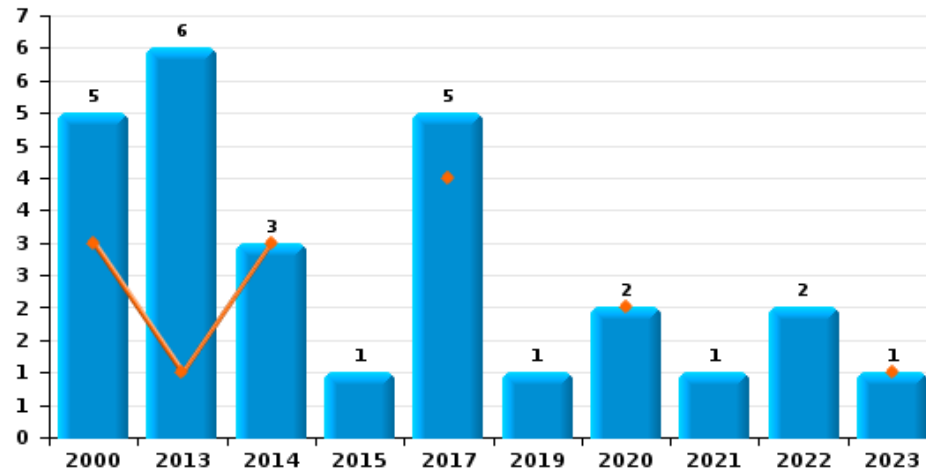
Arrachage de sac à main



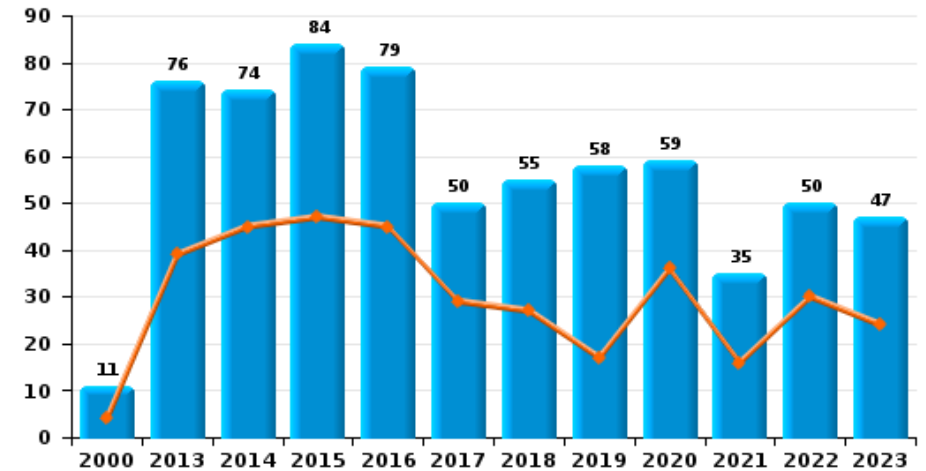
Graffiti



Vol à l'arraché



Dégradation de voiture





PZ BOORTMEERBEEK-HAACHT-KEERBERGEN

FC Vol moyen de transport

		2000	2013	2014	2015	2016	2017	2018	2019	2020	2021	2022	2023
Vol de voiture	Sem 1	30	3	4	6	3	3	8	9	2		2	
	Sem 2	23	6	1	5	1	2	4	7	2		3	4
	Total	53	9	5	11	4	5	12	16	4		5	4
Vol de moto	Sem 1	1		1		1			1				
	Sem 2	1			1	1	3		1	1			2
	Total	2		1	1	2	3		2	1			2
Carjacking	Sem 1	3				1							
	Total	3				1							
Homejacking	Sem 1	1											
	Total	1											
Vol dans les garages	Sem 1	10		1	2		1	2					
	Sem 2	15	1		1			1		1			
	Total	25	1	1	3		1	3		1			
Vol de vélomoteur	Sem 1	11	4	1	6	2	3		6	3	1	2	
	Sem 2	7	4	7	1		1	3	2				2
	Total	18	8	8	7	2	4	3	8	3	1	2	2
Vol de vélo	Sem 1	50	68	47	55	32	41	49	39	24	12	31	30
	Sem 2	45	62	38	68	39	33	44	44	18	40	17	19
	Total	95	130	85	123	71	74	93	83	42	52	48	49



FC Cambriolage

		2000	2013	2014	2015	2016	2017	2018	2019	2020	2021	2022	2023
Cambriolage dans habitation	Sem 1	112	55	65	61	52	51	109	58	57	23	43	29
	Sem 2	100	69	60	65	86	50	111	34	47	65	57	51
Total		212	124	125	126	138	101	220	92	104	88	100	80
Cambriolage ds entreprise ou commerce	Sem 1	16	20	36	13	7	10	9	6	4	4	2	5
	Sem 2	17	19	14	25	10	6	15	5	3	7	1	
Total		33	39	50	38	17	16	24	11	7	11	3	5
Cambriolage ds service public ou bâtiment administ	Sem 1	8	6	8	5	3	6	3	1	2	2	6	4
	Sem 2	1	4	1	3	4	1	4	2	3	3	2	1
Total		9	10	9	8	7	7	7	3	5	5	8	5
Vol au bélier	Sem 1							1			1		
	Sem 2	1	1	2	1								
Total		1	1	2	1			1			1		
Cambriolage dans bâtiment (total)	Sem 1	135	80	109	78	62	67	121	65	63	29	51	38
	Sem 2	118	89	74	92	99	57	130	41	53	75	60	52
Total		253	169	183	170	161	124	251	106	116	104	111	90



FC Vol autre

		2000	2013	2014	2015	2016	2017	2018	2019	2020	2021	2022	2023
Vol à main armée	Sem 1	4	1	1		1	1	1					
	Sem 2	1	1	1		2	2	4	3	1		1	1
	Total	5	2	2		3	3	5	3	1		1	1
Vol avec violence sans arme	Sem 1	11	4	5	2	7	8	6	5	6	4	11	10
	Sem 2	5	7	3	5	6	3	11	8	7	4	6	6
	Total	16	11	8	7	13	11	17	13	13	8	17	16
Vol dans ou sur un véhicule	Sem 1	27	28	24	25	17	12	36	24	7	7	30	17
	Sem 2	35	17	42	29	28	28	13	18	13	17	14	23
	Total	62	45	66	54	45	40	49	42	20	24	44	40
Vol d'armes et explosifs	Sem 1	1	1	2		2	2	1	2	1	1	2	1
	Sem 2	1			1			3	1	1			
	Total	2	1	2	1	2	2	4	3	2	1	2	1
Steaming	Sem 1						1			1		1	
	Total						1			1		1	
Arrachage de sac à main	Sem 1	2		2			2						1
	Sem 2	1	3		1								
	Total	3	3	2	1		2						1
Vol à l'arraché	Sem 1	3	1	3			4			2			1
	Sem 2	2	5		1		1		1		1	2	
	Total	5	6	3	1		5		1	2	1	2	1
Vol à la tire	Sem 1	8	14	12	21	16	9	14	6	1		2	1
	Sem 2	10	15	19	11	13	17	17	10	5	2	4	2
	Total	18	29	31	32	29	26	31	16	6	2	6	3



FC Vol autre

		2000	2013	2014	2015	2016	2017	2018	2019	2020	2021	2022	2023
Vol à l'étalage	Sem 1	12	13	16	13	14	16	15	16	20	11	19	16
	Sem 2	6	32	23	10	26	19	13	13	6	26	16	12
	Total	18	45	39	23	40	35	28	29	26	37	35	28
Vol par ruse	Sem 1	3	2	1	4	2	2	3	1	3	5	5	8
	Sem 2		3	4	5	1	6	2	4	3	4	4	5
	Total	3	5	5	9	3	8	5	5	6	9	9	13
Vol de métaux	Sem 1		4	1	3	1	1	5	2	1	3	1	4
	Sem 2		4	1	7	2		1	1	1	3		1
	Total		8	2	10	3	1	6	3	2	6	1	5
Vol sur les chantiers	Sem 1		1	1	7	2	1	11	1	1	4	2	3
	Sem 2	1	1	1	5	2	2	7	5	6	3	5	6
	Total	1	2	2	12	4	3	18	6	7	7	7	9
Home-invasion	Sem 1											1	
	Sem 2				1		1				1	1	
	Total				1		1				1	2	
Vol d'animaux	Sem 1	1			2		1	1		1		1	1
	Sem 2	2	1	1	2			1			1		
	Total	3	1	1	4		1	2		1	1	1	1
Vol de cargaison	Sem 1				1			1					
	Sem 2		1		1								
	Total		1		2			1					



Criminalité ICT

		2000	2013	2014	2015	2016	2017	2018	2019	2020	2021	2022	2023
Fraude de cartes de paiements	Sem 1		5	12	6	6	6	1	7	2		10	3
	Sem 2		9	16	1	3	5	9	8	3	7	1	4
Total			14	28	7	9	11	10	15	5	7	11	7
Phishing	Sem 1		1			1		14	3	64	51	53	44
	Sem 2		2		1		6	10	25	48	60	33	35
Total			3		1	1	6	24	28	112	111	86	79
Ransomware	Sem 1									1	1	1	
	Sem 2							3	2			1	
Total								3	2	1	1	2	
Shouldersurfing	Sem 1								1			1	
	Sem 2				1	1				1			1
Total					1	1			1	1		1	1
Skimming	Sem 1				1								
	Sem 2									1			
Total					1					1			



FC Autre

		2000	2013	2014	2015	2016	2017	2018	2019	2020	2021	2022	2023
Violence contre les métiers d'intérêt général	Sem 1	2	1	1	2	1	2	2	1	1	1	1	2
	Sem 2				1	1	2		5	4	2	1	1
	Total	2	1	1	3	2	4	2	6	5	3	2	3
Graffiti	Sem 1				1	1	2	1		4	2	7	5
	Sem 2			1	9	3		2	2	2	2	3	2
	Total		1	10	4	2	3	2	6	4	10	7	
Dégradation de voiture	Sem 1	4	39	45	47	45	29	27	17	36	16	30	24
	Sem 2	7	37	29	37	34	21	28	41	23	19	20	23
	Total	11	76	74	84	79	50	55	58	59	35	50	47
Rixe au couteau	Sem 1										1	2	
	Sem 2			1				1			1		2
	Total		1					1			2	2	2



PH Violence intrafamiliale (VIF)

		2000	2013	2014	2015	2016	2017	2018	2019	2020	2021	2022	2023
VIF: physique, dans le couple	Sem 1	1	19	20	10	12	12	22	16	20	21	24	18
	Sem 2	5	10	18	5	15	13	28	8	28	20	23	28
Total		6	29	38	15	27	25	50	24	48	41	47	46
VIF: physique, envers des descendants	Sem 1		4	1			1	2	3	4	4	4	6
	Sem 2	1	1		2	2	2	8	3	3	5	7	3
Total		1	5	1	2	2	3	10	6	7	9	11	9
VIF: physique, envers d'autres membres	Sem 1	7	2	3	3	2	4		2	6	6	7	2
	Sem 2	2	2	3	2	4	3	2	9	5	6	3	4
Total		9	4	6	5	6	7	2	11	11	12	10	6
VIF: sexuelle, dans le couple	Sem 1			1				1		1	1		
	Sem 2								1				
Total				1				1	2	1			
VIF: sexuelle, envers des descendants	Sem 1			1	3				1	1			
	Sem 2	1		2		1	1	1			1		
Total		1		3	3	1	1	1	1	1	1		
VIF: sexuelle, envers d'autres membres	Sem 2					1			1				
Total						1			1				
VIF: psychique, dans le couple	Sem 1	5	8	15	4	14	14	6	5	15	12	27	9
	Sem 2	11	12	15	13	15	11	10	12	19	13	17	11
Total		16	20	30	17	29	25	16	17	34	25	44	20
VIF: psychique, envers des descendants	Sem 1						2				1	2	1
	Sem 2								1	2		1	1
Total							2		1	2	1	3	2



PH Violence intrafamiliale (VIF)

		2000	2013	2014	2015	2016	2017	2018	2019	2020	2021	2022	2023
VIF: psychique, envers d'autres membres	Sem 1									1		1	3
	Sem 2				1				2	2	2	2	
Total					1				2	3	2	3	3
VIF: économique, dans le couple	Sem 1		1	3				1			1	2	4
	Sem 2		2	5		2	3		1	1			
Total			3	8		2	3	1	1	1	1	2	4
VIF: économique, envers des descendants	Sem 1	1					2			1			
	Sem 2		1										1
Total		1	1				2			1			1
VIF: économique, envers d'autres membres	Sem 1	3	2	5	4	1	2	1	1		1	3	3
	Sem 2	2	2		1	2		2	1	2	3	4	6
Total		5	4	5	5	3	2	3	2	2	4	7	9



PH Hormones et dopage

		2000	2013	2014	2015	2016	2017	2018	2019	2020	2021	2022	2023
Dopage humain	Sem 1				2		1						
	Sem 2				1			1	1		1		
	Total				3		1	1	1		1		
Engraissement illégal	Sem 1			1	1	1				1	1		
	Sem 2					1							
	Total			1	1	2				1	1		



PH Drogues

		2000	2013	2014	2015	2016	2017	2018	2019	2020	2021	2022	2023
Vente de cocaïne	Sem 1		1		2	2	2	2	1				2
	Sem 2	1	5		1				4	1			1
	Total	1	6		2	3	2	2	5	1			3
Production de drogues synthétiques	Sem 1			1	2								
	Sem 2				1								
	Total			1	3								
Vente de drogues synthétiques	Sem 1		2		4	3	1	3		4	2	2	
	Sem 2		7	1	3	2			4	1		1	
	Total		9	1	7	5	1	3	4	5	2	3	
Production de cannabis (culture)	Sem 1			1	1	2	4	2	1			1	
	Sem 2		1	2	2	1	3	1	2	2			
	Total		1	3	2	2	5	5	4	3		1	
Vente de cannabis en grande quantité	Sem 1												2
	Total												2
Vente-traffic d héroïne	Sem 2								2				
	Total								2				



PH Trafic d'armes

		2000	2013	2014	2015	2016	2017	2018	2019	2020	2021	2022	2023
Commerce et production d'arme à feu et mun.	Sem 1					1					3		
	Sem 2		2										
	Total		2			1					3		
Commerce et production d'arme non à feu	Sem 2		2										
	Total		2										



PH Traite des êtres humains

		2000	2013	2014	2015	2016	2017	2018	2019	2020	2021	2022	2023
TEH - exploitation sexuelle	Sem 1		1	1				1					1
	Sem 2						1					1	
Total			1	1			1	1				1	1



PH Violence dans l'espace public

		2000	2013	2014	2015	2016	2017	2018	2019	2020	2021	2022	2023
Violence physique (transport public)	Sem 1	1								2		2	
	Sem 2	1			1	3	3		1	1	1		
Total		2			1	3	3		1	3	1	2	
Violence physique (voie publique)	Sem 1	10	16	14	13	11	18	14	11	14	20	12	6
	Sem 2	4	11	20	11	11	15	11	21	16	17	17	15
Total		14	27	34	24	22	33	25	32	30	37	29	21
Violence physique (autre endroit public)	Sem 1	1				2	5		1	1			2
	Sem 2				1	2	1		1		1	1	
Total		1			1	4	6		2	1	1	1	2
Violence physique (endroit accessible au public)	Sem 1	8	10	12	8	9	6	6	5	2	2	8	7
	Sem 2	2	9	10	12	7	9	13	4	5	5	7	10
Total		10	19	22	20	16	15	19	9	7	7	15	17
Violence sexuelle (transport public)	Sem 1								1		1		1
	Sem 2			1					1				1
Total				1					2		1		2
Violence sexuelle (voie publique)	Sem 1		2	1			3	1	4	1	1	4	
	Sem 2	3				2	1		1		2	1	2
Total		3	2	1		2	4	1	5	1	3	5	2
Violence sexuelle (autre endroit public)	Sem 1			1	1	1	1			1			
	Sem 2				1				2				
Total				1	2	1	1		2	1			
Violence sexuelle (endroit accessible au public)	Sem 1		1		2	1		1	2	2	1	2	
	Sem 2	1		1			3	1	3			1	1
Total		1	1	1	2	1	3	2	5	2	1	3	1



PH Violence dans l'espace public

		2000	2013	2014	2015	2016	2017	2018	2019	2020	2021	2022	2023
Violence psychique (transport public)	Sem 1				1	1	1			1	1	2	
	Sem 2		1	3	2	2			1		1	1	
Total			1	3	3	3	1		1	1	2	3	
Violence psychique (voie publique)	Sem 1	6	6	5	2	7	7	8	11	14	14	18	5
	Sem 2	7	10	5	11	6	7	7	8	7	10	10	13
Total		13	16	10	13	13	14	15	19	21	24	28	18
Violence psychique (autre endroit public)	Sem 1	1			1		6		3	2	4		2
	Sem 2	1	2	1		1		3	2	2		1	2
Total		2	2	1	1	1	6	3	5	4	4	1	4
Violence psychique (endroit accessible au public)	Sem 1	5	2		10	3	1	6	1	7	4	8	4
	Sem 2	4	4	1	3	2	2	9	8	7	6	11	6
Total		9	6	1	13	5	3	15	9	14	10	19	10
Vol à main armée (voie publique)	Sem 1		1			1							
	Sem 2		1	1		2			2	1		1	
Total			2	1		3			2	1		1	
Vol à main armée (endroit accessible au public)	Sem 1	2					1						
	Sem 2	1						2	1				1
Total		3					1	2	1				1
Vol avec violence sans arme (transport public)	Sem 1										1	1	
	Sem 2	1				1							
Total		1				1					1	1	
Vol avec violence sans arme (voie publique)	Sem 1	5	1	3	1	1	5	1	1	3	1	2	2
	Sem 2		5		2			1	4	1		1	1
Total		5	6	3	3	1	5	2	5	4	1	3	3



PH Violence dans l'espace public

		2000	2013	2014	2015	2016	2017	2018	2019	2020	2021	2022	2023
Vol avec violence sans arme (autre endroit public)	Sem 2										1		
	Total										1		
Vol avec violence sans arme (endr. acces. au pub.)	Sem 1	2	1			1	1				1		1
	Sem 2	1	2	2	2	2	1	1		2		1	
	Total	3	3	2	2	3	2	1		2	1	1	1



PH Autre

		2000	2013	2014	2015	2016	2017	2018	2019	2020	2021	2022	2023
Faux policiers	Sem 1		2			1			1				
	Sem 2		1	1	2				2				
	Total		3	1	2	1			3				
Terrorisme, extrémisme et radicalisme	Sem 1									1	1		
	Sem 2			1		1				2		1	1
	Total			1		1				3	1	1	1
Cyberharcèlement	Sem 1		3	4	1	4	4	5	7	17	23	28	14
	Sem 2		4	2	9		7	7	10	15	9	27	14
	Total		7	6	10	4	11	12	17	32	32	55	28
Fraude à l'identité	Sem 1	2	5	2	1	3	4	11	7	7	11	21	19
	Sem 2	1	5	2	4	8	4	4	8	27	29	13	13
	Total	3	10	4	5	11	8	15	15	34	40	34	32



PZ BOORTMEERBEEK-HAACHT-KEERBERGEN

2022

FC Vol moyen de transport

	Jan	Fév	Mar	Avr	Mai	Juin	Juil	Août	Sep	Oct	Nov	Déc	Total
Vol de voiture		1		1			1	2					5
Vol de vélomoteur	1	1											2
Vol de vélo	7	5	3	6	5	5	1	4	4	6	1	1	48

FC Cambriolage

	Jan	Fév	Mar	Avr	Mai	Juin	Juil	Août	Sep	Oct	Nov	Déc	Total
Cambriolage dans habitation	5	12	9	5	7	5	2	5	12	17	14	7	100
Cambriolage ds entreprise ou commerce		1				1					1		3
Cambriolage ds service public ou bâtiment administ	2		1	1	1	1	2						8
Cambriolage dans bâtiment (total)	7	13	10	6	8	7	4	5	12	17	15	7	111

FC Vol autre

	Jan	Fév	Mar	Avr	Mai	Juin	Juil	Août	Sep	Oct	Nov	Déc	Total
Vol à main armée							1						1
Vol avec violence sans arme	1	2	4	3		1			1		3	2	17
Vol dans ou sur un véhicule	12	8	2	5	1	2	2	2	2	6	1	1	44
Vol d'armes et explosifs	1	1											2
Steaming				1									1
Vol à l'arraché								2					2
Vol à la tire	1					1	2	1			1		6
Vol à l'étalage	3	5	3	3	3	2	2	3	2	1	5	3	35
Vol par ruse		1	2	1		1					3	1	9
Vol de métaux					1								1
Vol sur les chantiers		1			1		1	2		1		1	7
Home-invasion			1						1				2
Vol d'animaux						1							1



Criminalité ICT

	Jan	Fév	Mar	Avr	Mai	Juin	Juil	Août	Sep	Oct	Nov	Déc	Total
Fraude de cartes de paiements	3	3	2		1	1				1			11
Phishing	9	5	14	11	6	8	4	3	6	7	5	8	86
Ransomware	1											1	2
Shouldersurfing						1							1

FC Autre

	Jan	Fév	Mar	Avr	Mai	Juin	Juil	Août	Sep	Oct	Nov	Déc	Total
Violence contre les métiers d'intérêt général		1						1					2
Graffiti			1		5	1		1		1	1		10
Dégradation de voiture	9	3	3	2		13	4	3	6	2	2	3	50
Rixe au couteau			1		1								2

PH Violence intrafamiliale (VIF)

	Jan	Fév	Mar	Avr	Mai	Juin	Juil	Août	Sep	Oct	Nov	Déc	Total
VIF: physique, dans le couple	3	3	5	4	5	4	2	3	3	4	5	6	47
VIF: physique, envers des descendants	1		1	1		1	1	2			2	2	11
VIF: physique, envers d'autres membres		1	2	2	1	1		1	1			1	10
VIF: psychique, dans le couple	7	4	1	7	3	5	3	1	3	4	2	4	44
VIF: psychique, envers des descendants		1			1					1			3
VIF: psychique, envers d'autres membres					1					2			3
VIF: économique, dans le couple				1		1							2
VIF: économique, envers d'autres membres			2			1	2				1	1	7

PH Drogues

	Jan	Mai	Juin	Sep	Total
Vente de drogues synthétiques		1	1	1	3
Production de cannabis (culture)	1				1



PH Traite des êtres humains

	Déc	Total
TEH - exploitation sexuelle	1	1

PH Violence dans l'espace public

	Jan	Fév	Mar	Avr	Mai	Juin	Juil	Août	Sep	Oct	Nov	Déc	Total
Violence physique (transport public)				1	1								2
Violence physique (voie publique)	2	4	2	2	1	1	4		3	4	1	5	29
Violence physique (autre endroit public)											1		1
Violence physique (endroit accessible au public)			2	2	1	3	3	1		2		1	15
Violence sexuelle (voie publique)			1		1	2	1						5
Violence sexuelle (endroit accessible au public)			1		1							1	3
Violence psychique (transport public)				1	1					1			3
Violence psychique (voie publique)	1	4	3	2	4	4	2	2	1	2	3		28
Violence psychique (autre endroit public)											1		1
Violence psychique (endroit accessible au public)	2	2	1	2		1	1	2	2	1	4	1	19
Vol à main armée (voie publique)							1						1
Vol avec violence sans arme (transport public)						1							1
Vol avec violence sans arme (voie publique)	1			1							1		3
Vol avec violence sans arme (endr. acces. au pub.)											1		1

PH Autre

	Jan	Fév	Mar	Avr	Mai	Juin	Juil	Août	Sep	Oct	Nov	Déc	Total
Terrorisme, extrémisme et radicalisme								1					1
Cyberharcèlement	6	2	8	4	4	4	5	6	1	5	2	8	55
Fraude à l'identité	3	7	5		3	3	2	1	1	3	2	4	34



2023

FC Vol moyen de transport

	Jan	Fév	Mar	Avr	Mai	Juin	Juil	Août	Sep	Oct	Nov	Déc	Total
Vol de voiture							1	1	1		1		4
Vol de moto											1	1	2
Vol de vélomoteur							1					1	2
Vol de vélo	4	4	6	8	7	1	2	9	1	1	6		49

FC Cambriolage

	Jan	Fév	Mar	Avr	Mai	Juin	Juil	Août	Sep	Oct	Nov	Déc	Total
Cambriolage dans habitation	8	4	8	1	3	5	7	4	3	13	8	16	80
Cambriolage ds entreprise ou commerce	3		1	1									5
Cambriolage ds service public ou bâtiment administ			1	2	1							1	5
Cambriolage dans bâtiment (total)	11	4	10	4	4	5	7	4	3	13	8	17	90

FC Vol autre

	Jan	Fév	Mar	Avr	Mai	Juin	Juil	Août	Sep	Oct	Nov	Déc	Total
Vol à main armée								1					1
Vol avec violence sans arme	2	1	2	4	1			2	1		1	2	16
Vol dans ou sur un véhicule	4	3	2	1	4	3		4	1	3	1	14	40
Vol d'armes et explosifs			1										1
Arrachage de sac à main	1												1
Vol à l'arraché	1												1
Vol à la tire						1				1	1		3
Vol à l'étalage	4	7	2	1	1	1	1	4	2	1	4		28
Vol par ruse		4	3		1		1	1		1	2		13
Vol de métaux	1	1		1		1		1					5
Vol sur les chantiers				1		2		5				1	9
Vol d'animaux						1							1



Criminalité ICT

	Jan	Fév	Mar	Avr	Mai	Juin	Juil	Août	Sep	Oct	Nov	Déc	Total
Fraude de cartes de paiements	2		1					1	2		1		7
Phishing	8	9	4	9	9	5	5	5	7	9	6	3	79
Shouldersurfing											1		1

FC Autre

	Jan	Fév	Mar	Avr	Mai	Juin	Juil	Août	Sep	Oct	Nov	Déc	Total
Violence contre les métiers d'intérêt général	1			1				1					3
Graffiti	2			1		2		2					7
Dégradation de voiture	2	4	7	2	5	4	3	3	3	6	5	3	47
Rixe au couteau										1	1		2

PH Violence intrafamiliale (VIF)

	Jan	Fév	Mar	Avr	Mai	Juin	Juil	Août	Sep	Oct	Nov	Déc	Total
VIF: physique, dans le couple	5	4	4	2	2	1	3	5	2	7	6	5	46
VIF: physique, envers des descendants		1	1	1	1	2	1	1		1			9
VIF: physique, envers d'autres membres				1	1			1	2	1			6
VIF: psychique, dans le couple	1	2	1	2	1	2		2	1	4	2	2	20
VIF: psychique, envers des descendants						1					1		2
VIF: psychique, envers d'autres membres					1	2							3
VIF: économique, dans le couple	1		3										4
VIF: économique, envers des descendants										1			1
VIF: économique, envers d'autres membres	1					2		1	2	2		1	9

PH Drogues

	Avr	Mai	Juin	Déc	Total
Vente de cocaïne	1	1		1	3
Vente de cannabis en grande quantité	1		1		2



PH Traite des êtres humains

	Fév	Total
TEH - exploitation sexuelle	1	1

PH Violence dans l'espace public

	Jan	Fév	Mar	Avr	Mai	Juin	Juil	Août	Sep	Oct	Nov	Déc	Total
Violence physique (voie publique)	1		1	1	2	1		4	4	4	1	2	21
Violence physique (autre endroit public)	2												2
Violence physique (endroit accessible au public)		1	1	2	3		3	2		2	1	2	17
Violence sexuelle (transport public)					1					1			2
Violence sexuelle (voie publique)											1	1	2
Violence sexuelle (endroit accessible au public)								1					1
Violence psychique (voie publique)			2	2	1			4	1	3	3	2	18
Violence psychique (autre endroit public)	1		1					1	1				4
Violence psychique (endroit accessible au public)		1	1	1	1		1		2	1	1	1	10
Vol à main armée (endroit accessible au public)								1					1
Vol avec violence sans arme (voie publique)	1			1				1					3
Vol avec violence sans arme (endr. acces. au pub.)			1										1

PH Autre

	Jan	Fév	Mar	Avr	Mai	Juin	Juil	Août	Sep	Oct	Nov	Déc	Total
Terrorisme, extrémisme et radicalisme								1					1
Cyberharcèlement	4	2	2	2		4	2	2	3	3	1	3	28
Fraude à l'identité	4	5	3	4	2	1	1	2	1	4	3	2	32

STATISTIQUES POLICIERES DE CRIMINALITE

LIEU DE PERPETRATION: ZONE DE POLICE

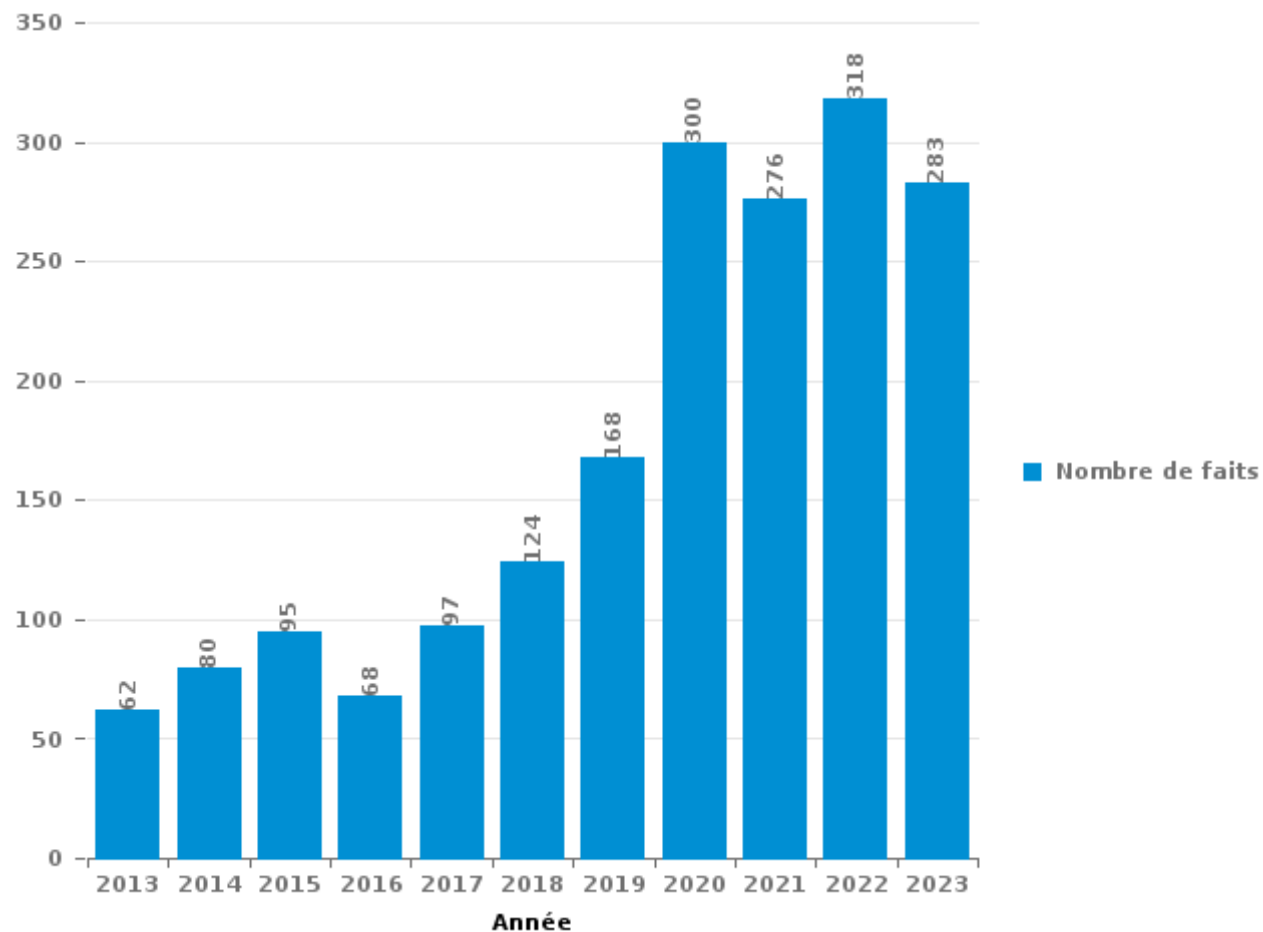
PZ BOORTMEERBEEK-HAACHT-KEERBERGEN

PARTIE III : ICT



PZ BOORTMEERBEEK-HAACHT-K

Nombre total de délits avec un élément ICT/online, depuis 2013





Criminalité ICT/online au sens strict

Infractions (exhaustif)

	2013	2014	2015	2016	2017	2018	2019	2020	2021	2022	2023
Code pénal social: Infr. contre foi publique en droit pénal social: Faux en informatique									1		
Criminalité informatique: Faux en informatique:	1				3	1		11	32	12	6
Criminalité informatique: Fraude informatique:	25	47	33	24	26	56	85	162	139	159	148
Criminalité informatique: Hacking:	4	5	9	13	11	11	10	11	11	24	20
Criminalité informatique: Sabotage:	5	2	1	1	1	2	1	3	5	3	
Infr. contre autres valeurs morales et sentiments: Violation de communication par particulier:	1		1						1		
Infr. contre l'autorité publique: Refus de coopération (informatique et télécom):									2		
Total:	36	54	44	38	41	70	96	187	191	198	174

Figures criminelles (à considérer spécifiquement – ne pas additionner avec d'autres éléments – risque de double comptage!)

	2013	2014	2015	2016	2017	2018	2019	2020	2021	2022	2023
Fraude de cartes de paiements	14	28	7	9	11	10	15	5	7	11	7
Phishing	3		1	1	6	24	28	112	111	86	79
Ransomware						3	2	1	1	2	
Shouldersurfing				1	1		1	1		1	1
Skimming			1					1			



Criminalité ICT/online au sens large

Infractions (uniquement si code-fait existe)

	2013	2014	2015	2016	2017	2018	2019	2020	2021	2022	2023
Fraude: Escroquerie: Fraude par internet	26	22	40	27	46	41	58	85	69	74	71
Infr. contre autres valeurs morales et sentiments: Cyberlokkung (leurre de mineur par ICT):								1		1	
Infr. contre les moeurs: Grooming (contact par ICT avec mineur < 16 ans):									1		
Infr. contre les moeurs: Pornographie infantine: Accès pornographie infantine via technologie							1		1		
Infr. contre les moeurs: Voyeurisme: Diffusion enregistrement nudité ou intimité						1	2	1	1		
Total:	26	22	40	27	46	42	61	87	72	75	71

Figures criminelles (à considérer spécifiquement – ne pas additionner avec d'autres éléments – risque de double comptage!)

	2013	2014	2015	2016	2017	2018	2019	2020	2021	2022	2023
Cyberharcèlement	7	6	10	4	11	12	17	32	32	55	28

STATISTIQUES POLICIERES DE CRIMINALITE

LIEU DE PERPETRATION: ZONE DE POLICE

PZ BOORTMEERBEEK-HAACHT-KEERBERGEN

PARTIE IV : DESTINATION LIEU



PZ BOORTMEERBEEK-HAACHT-KEERBERGEN

Vol et extorsion

	2000	2013	2014	2015	2016	2017	2018	2019	2020	2021	2022	2023
Habitation: maison	240	146	151	184	157	121	256	135	117	99	117	104
Magasin	69	90	90	62	82	63	57	46	36	44	47	41
Voie publique	54	57	58	51	36	43	40	43	24	21	25	33
Habitation: allée	32	37	35	26	23	15	37	32	8	12	30	21
Institution d'enseignement	47	32	27	30	29	12	16	15	6	11	17	7
Habitation: dépendances	14	38	18	21	22	16	24	14	15	16	15	9
Parking	11	26	31	33	16	15	15	23	8	5	13	12
Inconnue	121	12	3	4	3	12	10	9	5	12	9	3
Station de bus / métro et gare de chemin de fer	16	20	18	23	10	12	18	24	5	9	9	15
Habitation: non précisée	17	13	27	11	23	13	20	14	5	11	10	7
Entreprise	22	11	23	20	11	19	13	15	7	7	4	5
Horeca	25	20	21	21	17	13	20	7	2	1	6	3
Culture et loisirs	16	23	25	14	5	16	7	10	2	7	8	6
Emplacement de vélo	1	11	5	13	4	14	23	20	10	10	11	12
Habitation: appartement		4	6	2	7	10	8	12	8	7	11	10
Infrastructure sportive	7	13	8	12	6	10	5	6	2	5	2	3
Autre	1	13	11	11	9	6	11	3	3	3	1	6
Chantier		2	2	12	4	3	18	5	7	6	7	8
Terrain	7	13	2	8	5	5	5	6	6	3	3	4
Habitation: garage	8	6	6	2	4	1	2	1		10	5	3
Maison de repos		3	4	3	5	1	9	4	2	2		1
Moyen de transport: voiture	3	8	3	3	1	4	3			1	3	2
Habitation: autre	4	3	5		4	2	2	1	2	1		3
Service public	4	3	3	5	1		1	1	5	1	1	2
Arrêt de bus / tram		3	2	6	4	3		3	2	1		1
Stade	12	2	3		1	1	1		1	1		
Banque / institution financière	2	1	5	1	1	4	2					
Station essence	1	3	1	3		4	2	1			1	
Service	3	5	3	1			1		1			1
Moyen de transport: camion		1	4		4	1		1			1	2
Moyen de transport: autobus / autocar	1		1	2	2	1				1	1	
Bâtiment administratif		1	2			1	1	1	1		1	
Edifice religieux / lieu du culte	1	3	2	1		1						
Cimetière			3	2				1		1		
Médecin / dentiste / pharmacien		1	1						2	2		
Moyen de transport: train / tram / métro	1	1	1						2			1
Moyen de transport: autre			1		1	1		1	1			
Aéroport			1		3							
Eaux intérieures et maritimes							1					1
Guichet automatique			1									
Total	740	625	613	587	500	443	628	454	295	310	358	326



PZ BOORTMEERBEEK-HAACHT-KEERBERGEN

Dégradation de la propriété

	2000	2013	2014	2015	2016	2017	2018	2019	2020	2021	2022	2023
Voie publique	18	43	34	42	38	33	30	36	46	32	27	32
Habitation: résidence principale	18	31	19	28	28	26	26	38	30	33	51	29
Parking	11	28	35	23	34	13	16	14	19	10	12	18
Habitation: allée	10	17	13	18	10	19	13	11	4	12	20	11
Habitation: jardin	6	7	10	15	8	9	6	21	3	2	11	3
Terrain	6	3	7	6	8	7	6	5	12	9	14	14
Institution d'enseignement	10	3	4	7	8	4	4	7	2	5	5	6
Habitation: non précisée	5	5	7	5	11	9	2	8	5	4	1	1
Inconnue	23	2	3	2	2	3	7	6	5	2	4	1
Habitation: dépendances		8	1	3	2	2	9	1	3	5	5	4
Infrastructure sportive	1	1	1	4	5	3	6	7	5	3	3	2
Culture et loisirs	3		1	2	2	7	1	4	7	3	3	3
Entreprise	2	3	5	3	3	3	2	4	4	1	2	3
Autre		4	3	5	1	2	4	3	4	2	4	2
Horeca	5	4	2	1	2	2	1	2	3	3	2	
Magasin	2	5	3	4	2	1	1	1	4	3		1
Habitation: résidence secondaire	1	5	3	1	1	3	4	3	2	2		1
Arrêt de bus / tram		1		3	3		1	2		1	3	
Service public	1	1	3			3	1	2	1		1	
Habitation: garage	1	3		1		2	1	1	1	1		1
Chantier			1			1			4	1	1	2
Cimetière	1		1			1		4	2	1		
Edifice religieux / lieu du culte		1		2	2	1		1			1	1
Moyen de transport: voiture	2	2	1		1	1		1			1	
Moyen de transport: autre	2				2				1	1	1	1
Maison de repos		3	1		1		1			1		
Station de bus / métro et gare de chemin de fer	2	1	2	1	1							
Bureau de police			2		1		1	1	1			
Emplacement de vélo			1	1		1	1	1				1
Service			2	1			1	1	1			
Stade	1	1		3							1	
Station essence	1	2	2									
Bâtiment administratif			1					2		1		
Eaux intérieures et maritimes	1	1					1		1			
Banque / institution financière				2	1							
Aéroport				1	1							
Médecin / dentiste / pharmacien			1					1				
Moyen de transport: train / tram / métro					1							
Total	133	185	169	184	179	156	146	188	170	138	173	137



PZ BOORTMEERBEEK-HAACHT-KEERBERGEN

Infractions contre l'intégrité physique

	2000	2013	2014	2015	2016	2017	2018	2019	2020	2021	2022	2023
Habitation	22	51	57	35	36	41	67	52	77	71	78	66
Voie publique	12	25	40	28	30	37	26	35	31	40	27	21
Horeca	7	11	14	4	4	8	6	2	3	1	3	6
Institution d'enseignement	2	3	2	3	4	7	7	4	5	6	11	6
Habitation: allée	2	2	3	1	3	3	11	4	2	3	5	1
Culture et loisirs		2		8	1	8	4	3	1	2	6	4
Inconnue	8	1		1	2		3	1	1	2	1	4
Infrastructure sportive	1	3		2	3	1	2		2	2	4	4
Terrain	2	1	3	1	2	3	2	1	2	1	3	
Parking		1		4	3	2	2	2		3		3
Habitation: jardin	1		3		3	1		3	2		3	1
Magasin			1		1		5	2			3	
Entreprise	3	1	2	1		2					1	
Autre		1		2		1	2		1	1		
Service public			2			1		3			2	
Arrêt de bus / tram				1	2	1			1		2	
Stade	1	2	3									
Station de bus / métro et gare de chemin de fer	1				1				1	2		
Moyen de transport: autobus / autocar		1				1		1				1
Station essence		1	2		1							
Maison de repos	1			1	1							
Moyen de transport: autre		2						1				
Aéroport					2							
Bâtiment administratif				1	1							
Bureau de police						1						1
Service								1			1	
Moyen de transport: train / tram / métro									1			
Total	63	108	132	93	100	118	137	115	130	134	150	118

STATISTIQUES POLICIERES DE CRIMINALITE

LIEU DE PERPETRATION: ZONE DE POLICE

PZ BOORTMEERBEEK-HAACHT-KEERBERGEN

PARTIE V : ZONE DE POLICE vs. TYPOLOGIE



Typologie de la zone: Catégorie 4

Zone de police
BERLAAR - NIJLEN
BODUKAP
BUGGENHOUT - LEBBEKE
CENTRE ARDENNE
CONDROZ-FAMENNE
FAGNES
GERAARDSBERGEN - LIERDE
GRENSLEIE
HERKO
HERMETON ET HEURE
HESBAYE
HESBAYE OUEST
LA MAZERINE
MIDOW
MIRA
ORNEAU-MEHAIGNE
OTTIGNIES - LOUVAIN-LA-NEUVE
POL AMOW
POLDER
POLICE DES HAUTS-PAYS



CRIMINALITE ENREGISTREE : ZONE DE POLICE vs TYPOLOGIE

POLITIEZONE ARRO IEPER
POLITIEZONE BRT
POLITIEZONE HEIST
POLITIEZONE K-L-M
POLITIEZONE MAASLAND
POLITIEZONE NOORDERKEMPEN
POLITIEZONE RUPEL
POLITIEZONE SCHELDE - LEIE
POLITIEZONE SPOORKIN
POLITIEZONE TARL
POLITIEZONE WESER-GÖHL
PZ BERINGEN/HAM/TESSENDERLO
PZ BERLARE/ZELE
PZ BILZEN/HOESELT/RIEMST
PZ BLANKENBERGE/ZUIENKERKE
PZ BOORTMEERBEEK-HAACHT-KEERBERGEN
PZ DENDERLEEUV/HAALTERT
PZ DRUIVENSTREEK
PZ ERPE-MERE/LEDE
PZ GETEVALLEI
PZ HAMME/WAASMUNSTER
PZ HAMONT-ACHEL/PELT
PZ HEUSDEN-ZOLDER
PZ KRUIBEKE/TEMSE



CRIMINALITE ENREGISTREE : ZONE DE POLICE vs TYPOLOGIE

PZ LANAKEN/MAASMECHELEN
PZ LOMMEL
PZ NINOVE
PZ VOER EN DIJLE
PZ WAASLAND-NOORD
PZ WETTEREN LAARNE WICHELEN
PZ ZWIJNDRECHT
SAMSOM
VOORKEMPEN
ZONE BASSE MEUSE
ZONE DE POLICE DES 3 VALLEES
ZONE DES ARCHES
ZONE HAUTE-MEUSE
ZONE OUEST BRABANT WALLON
ZOTTEGEM HERZELE StLHOUTEM
ZP BERNISSART/PERUWELZ
ZP BINCHE-ANDERLUES-LERMES
ZP HAUTE SENNE



CRIMINALITE ENREGISTREE : ZONE DE POLICE vs TYPOLOGIE

Typologie de la zone: Catégorie 4

Figure criminelle/phénomène	Niveau	% 2019 - 2020	% 2020 - 2021	% 2021 - 2022
Vol de voiture	ZONE DE POLICE	-75,0%	-100,0%	/
	TYPOLOGIE	-30,9%	-9,6%	16,8%
Vol de moto	ZONE DE POLICE	-50,0%	-100,0%	/
	TYPOLOGIE	-36,3%	-10,3%	28,8%
Carjacking	ZONE DE POLICE	/	/	/
	TYPOLOGIE	-36,7%	3,2%	-25,0%
Homejacking	ZONE DE POLICE	/	/	/
	TYPOLOGIE	-40,0%	22,2%	-18,2%
Vol dans les garages	ZONE DE POLICE	/	-100,0%	/
	TYPOLOGIE	-61,7%	-1,8%	14,3%
Vol de vélomoteur	ZONE DE POLICE	-62,5%	-66,7%	100,0%
	TYPOLOGIE	-30,8%	-5,1%	32,3%
Vol de vélo	ZONE DE POLICE	-49,4%	23,8%	-7,7%
	TYPOLOGIE	-27,2%	3,2%	15,7%
Cambriolage dans habitation	ZONE DE POLICE	13,0%	-15,4%	13,6%
	TYPOLOGIE	-30,5%	-9,4%	33,2%
Cambriolage ds entreprise ou commerce	ZONE DE POLICE	-36,4%	57,1%	-72,7%
	TYPOLOGIE	-35,0%	-10,7%	2,0%
Cambriolage ds service public ou bâtiment administ	ZONE DE POLICE	66,7%	0,0%	60,0%
	TYPOLOGIE	-18,4%	-24,3%	-2,9%
Vol au bélier	ZONE DE POLICE	/	/	-100,0%
	TYPOLOGIE	-64,0%	-44,4%	0,0%



CRIMINALITE ENREGISTREE : ZONE DE POLICE vs TYPOLOGIE

Figure criminelle/phénomène	Niveau	% 2019 - 2020	% 2020 - 2021	% 2021 - 2022
Cambriolage dans bâtiment (total)	ZONE DE POLICE	9,4%	-10,3%	6,7%
	TYPOLOGIE	-30,4%	-10,7%	26,5%
Vol à main armée	ZONE DE POLICE	-66,7%	-100,0%	/
	TYPOLOGIE	-16,5%	-16,0%	3,0%
Vol avec violence sans arme	ZONE DE POLICE	0,0%	-38,5%	112,5%
	TYPOLOGIE	-21,4%	2,9%	24,7%
Vol dans ou sur un véhicule	ZONE DE POLICE	-52,4%	20,0%	83,3%
	TYPOLOGIE	-29,7%	-2,4%	4,8%
Sacjacking dans une voiture	ZONE DE POLICE	/	/	/
	TYPOLOGIE	-100,0%	/	0,0%
Vol d'armes et explosifs	ZONE DE POLICE	-33,3%	-50,0%	100,0%
	TYPOLOGIE	-33,0%	1,1%	0,0%
Steaming	ZONE DE POLICE	/	-100,0%	/
	TYPOLOGIE	30,0%	-46,2%	42,9%
Arrachage de sac à main	ZONE DE POLICE	/	/	/
	TYPOLOGIE	-42,1%	-31,8%	106,7%
Vol à l'arraché	ZONE DE POLICE	100,0%	-50,0%	100,0%
	TYPOLOGIE	-39,1%	-20,9%	86,8%
Vol à la tire	ZONE DE POLICE	-62,5%	-66,7%	200,0%
	TYPOLOGIE	-58,9%	-7,0%	64,3%
Vol à l'étalage	ZONE DE POLICE	-10,3%	42,3%	-5,4%
	TYPOLOGIE	-15,1%	7,0%	22,2%
Vol par ruse	ZONE DE POLICE	20,0%	50,0%	0,0%
	TYPOLOGIE	-37,3%	-5,7%	14,6%



CRIMINALITE ENREGISTREE : ZONE DE POLICE vs TYPOLOGIE

Figure criminelle/phénomène	Niveau	% 2019 - 2020	% 2020 - 2021	% 2021 - 2022
Vol de métaux	ZONE DE POLICE	-33,3%	200,0%	-83,3%
	TYPOLOGIE	-31,0%	12,2%	60,2%
Vol sur les chantiers	ZONE DE POLICE	16,7%	0,0%	0,0%
	TYPOLOGIE	-9,4%	-6,8%	27,6%
Home-invasion	ZONE DE POLICE	/	/	100,0%
	TYPOLOGIE	-38,1%	23,1%	-15,6%
Vol d'animaux	ZONE DE POLICE	/	0,0%	0,0%
	TYPOLOGIE	-19,4%	-22,4%	-9,6%
Vol de cargaison	ZONE DE POLICE	/	/	/
	TYPOLOGIE	-17,0%	-41,5%	11,8%
Fraude de cartes de paiements	ZONE DE POLICE	-66,7%	40,0%	57,1%
	TYPOLOGIE	-30,6%	-19,5%	46,5%
Phishing	ZONE DE POLICE	300,0%	-0,9%	-22,5%
	TYPOLOGIE	171,2%	14,6%	2,5%
Ransomware	ZONE DE POLICE	-50,0%	0,0%	100,0%
	TYPOLOGIE	-36,0%	87,5%	-13,3%
Shouldersurfing	ZONE DE POLICE	0,0%	-100,0%	/
	TYPOLOGIE	-63,0%	-27,8%	1,5%
Skimming	ZONE DE POLICE	/	-100,0%	/
	TYPOLOGIE	-21,8%	-54,4%	151,6%
Violence contre les métiers d'intérêt général	ZONE DE POLICE	-16,7%	-40,0%	-33,3%
	TYPOLOGIE	-6,9%	6,0%	16,7%
Viol collectif	ZONE DE POLICE	/	/	/
	TYPOLOGIE	20,7%	-31,4%	12,5%



CRIMINALITE ENREGISTREE : ZONE DE POLICE vs TYPOLOGIE

Figure criminelle/phénomène	Niveau	% 2019 - 2020	% 2020 - 2021	% 2021 - 2022
Graffiti	ZONE DE POLICE	200,0%	-33,3%	150,0%
	TYPOLOGIE	3,0%	-27,3%	47,7%
Dégradation de voiture	ZONE DE POLICE	1,7%	-40,7%	42,9%
	TYPOLOGIE	-20,5%	1,8%	2,2%
Rixe au couteau	ZONE DE POLICE	/	/	0,0%
	TYPOLOGIE	5,9%	3,7%	9,8%
VIF: physique, dans le couple	ZONE DE POLICE	100,0%	-14,6%	14,6%
	TYPOLOGIE	-9,1%	2,8%	9,8%
VIF: physique, envers des descendants	ZONE DE POLICE	16,7%	28,6%	22,2%
	TYPOLOGIE	-4,6%	9,3%	4,3%
VIF: physique, envers d'autres membres	ZONE DE POLICE	0,0%	9,1%	-16,7%
	TYPOLOGIE	-9,6%	7,6%	0,6%
VIF: sexuelle, dans le couple	ZONE DE POLICE	/	-50,0%	-100,0%
	TYPOLOGIE	2,4%	11,6%	12,5%
VIF: sexuelle, envers des descendants	ZONE DE POLICE	0,0%	0,0%	-100,0%
	TYPOLOGIE	26,7%	-10,8%	-58,8%
VIF: sexuelle, envers d'autres membres	ZONE DE POLICE	-100,0%	/	/
	TYPOLOGIE	-12,5%	-7,1%	-23,1%
VIF: psychique, dans le couple	ZONE DE POLICE	100,0%	-26,5%	76,0%
	TYPOLOGIE	-3,4%	7,5%	-1,2%
VIF: psychique, envers des descendants	ZONE DE POLICE	100,0%	-50,0%	200,0%
	TYPOLOGIE	24,4%	14,9%	7,9%
VIF: psychique, envers d'autres membres	ZONE DE POLICE	50,0%	-33,3%	50,0%
	TYPOLOGIE	2,6%	-7,3%	9,5%



CRIMINALITE ENREGISTREE : ZONE DE POLICE vs TYPOLOGIE

Figure criminelle/phénomène	Niveau	% 2019 - 2020	% 2020 - 2021	% 2021 - 2022
VIF: économique, dans le couple	ZONE DE POLICE	0,0%	0,0%	100,0%
	TYPOLOGIE	-3,9%	-1,2%	2,6%
VIF: économique, envers des descendants	ZONE DE POLICE	/	-100,0%	/
	TYPOLOGIE	21,1%	8,7%	-30,0%
VIF: économique, envers d'autres membres	ZONE DE POLICE	0,0%	100,0%	75,0%
	TYPOLOGIE	-34,3%	2,4%	19,9%
Dopage humain	ZONE DE POLICE	-100,0%	/	-100,0%
	TYPOLOGIE	-20,5%	-12,4%	-18,8%
Engraissement illégal	ZONE DE POLICE	/	0,0%	-100,0%
	TYPOLOGIE	162,5%	-14,3%	-11,1%
Vente de cocaïne	ZONE DE POLICE	-80,0%	-100,0%	/
	TYPOLOGIE	-1,5%	2,7%	15,1%
Import-export de cocaïne	ZONE DE POLICE	/	/	/
	TYPOLOGIE	-25,7%	-35,8%	28,8%
Production de drogues synthétiques	ZONE DE POLICE	/	/	/
	TYPOLOGIE	4,2%	32,0%	-39,4%
Import-export de drogues synthétiques	ZONE DE POLICE	/	/	/
	TYPOLOGIE	-40,0%	-9,5%	47,4%
Vente de drogues synthétiques	ZONE DE POLICE	25,0%	-60,0%	50,0%
	TYPOLOGIE	-6,8%	-9,8%	14,3%
Production de cannabis (culture)	ZONE DE POLICE	-25,0%	-100,0%	/
	TYPOLOGIE	-5,6%	-16,0%	-5,4%
Import-export de cannabis en grande quantité	ZONE DE POLICE	/	/	/
	TYPOLOGIE	44,4%	-61,5%	40,0%



CRIMINALITE ENREGISTREE : ZONE DE POLICE vs TYPOLOGIE

Figure criminelle/phénomène	Niveau	% 2019 - 2020	% 2020 - 2021	% 2021 - 2022
Vente de cannabis en grande quantité	ZONE DE POLICE	/	/	/
	TYPOLOGIE	14,3%	-4,2%	13,0%
Import-export d'héroïne	ZONE DE POLICE	/	/	/
	TYPOLOGIE	130,0%	-56,5%	110,0%
Vente-traffic d'héroïne	ZONE DE POLICE	/	-100,0%	/
	TYPOLOGIE	30,2%	-3,7%	3,8%
Commerce et production d'arme à feu et mun.	ZONE DE POLICE	/	/	-100,0%
	TYPOLOGIE	7,4%	6,9%	-38,7%
Commerce et production d'arme non à feu	ZONE DE POLICE	/	/	/
	TYPOLOGIE	-72,7%	66,7%	60,0%
TEH - exploitation économique	ZONE DE POLICE	/	/	/
	TYPOLOGIE	-23,1%	40,0%	-7,1%
TEH - exploitation sexuelle	ZONE DE POLICE	/	/	/
	TYPOLOGIE	2,3%	81,8%	-22,5%
Violence physique (transport public)	ZONE DE POLICE	200,0%	-66,7%	100,0%
	TYPOLOGIE	-12,4%	12,1%	25,4%
Violence physique (voie publique)	ZONE DE POLICE	-6,3%	23,3%	-21,6%
	TYPOLOGIE	-13,4%	9,4%	7,2%
Violence physique (autre endroit public)	ZONE DE POLICE	-50,0%	0,0%	0,0%
	TYPOLOGIE	-4,6%	6,5%	6,5%
Violence physique (endroit accessible au public)	ZONE DE POLICE	-22,2%	0,0%	114,3%
	TYPOLOGIE	-43,0%	11,3%	42,0%
Violence sexuelle (transport public)	ZONE DE POLICE	-100,0%	/	-100,0%
	TYPOLOGIE	9,8%	14,3%	-7,8%



CRIMINALITE ENREGISTREE : ZONE DE POLICE vs TYPOLOGIE

Figure criminelle/phénomène	Niveau	% 2019 - 2020	% 2020 - 2021	% 2021 - 2022
Violence sexuelle (voie publique)	ZONE DE POLICE	-80,0%	200,0%	66,7%
	TYPOLOGIE	-16,2%	5,8%	5,2%
Violence sexuelle (autre endroit public)	ZONE DE POLICE	-50,0%	-100,0%	/
	TYPOLOGIE	-5,3%	3,4%	-13,0%
Violence sexuelle (endroit accessible au public)	ZONE DE POLICE	-60,0%	-50,0%	200,0%
	TYPOLOGIE	-31,5%	23,4%	26,2%
Violence psychique (transport public)	ZONE DE POLICE	0,0%	100,0%	50,0%
	TYPOLOGIE	-22,9%	20,0%	0,0%
Violence psychique (voie publique)	ZONE DE POLICE	10,5%	14,3%	16,7%
	TYPOLOGIE	1,9%	-4,0%	6,2%
Violence psychique (autre endroit public)	ZONE DE POLICE	-20,0%	0,0%	-75,0%
	TYPOLOGIE	11,5%	-16,2%	-1,5%
Violence psychique (endroit accessible au public)	ZONE DE POLICE	55,6%	-28,6%	90,0%
	TYPOLOGIE	-17,3%	-0,5%	11,2%
Vol à main armée (transport public)	ZONE DE POLICE	/	/	/
	TYPOLOGIE	50,0%	-33,3%	75,0%
Vol à main armée (voie publique)	ZONE DE POLICE	-50,0%	-100,0%	/
	TYPOLOGIE	-13,3%	-21,2%	14,9%
Vol à main armée (autre endroit public)	ZONE DE POLICE	/	/	/
	TYPOLOGIE	33,3%	-12,5%	-42,9%
Vol à main armée (endroit accessible au public)	ZONE DE POLICE	-100,0%	/	/
	TYPOLOGIE	-23,9%	-19,0%	-7,1%
Vol avec violence sans arme (transport public)	ZONE DE POLICE	/	/	0,0%
	TYPOLOGIE	-10,8%	-30,3%	26,1%



CRIMINALITE ENREGISTREE : ZONE DE POLICE vs TYPOLOGIE

Figure criminelle/phénomène	Niveau	% 2019 - 2020	% 2020 - 2021	% 2021 - 2022
Vol avec violence sans arme (voie publique)	ZONE DE POLICE	-20,0%	-75,0%	200,0%
	TYPLOGIE	-29,5%	-8,6%	13,5%
Vol avec violence sans arme (autre endroit public)	ZONE DE POLICE	/	/	-100,0%
	TYPLOGIE	-9,5%	-21,1%	6,7%
Vol avec violence sans arme (endr. acces. au pub.)	ZONE DE POLICE	/	-50,0%	0,0%
	TYPLOGIE	-29,4%	-11,4%	39,0%
Faux policiers	ZONE DE POLICE	-100,0%	/	/
	TYPLOGIE	-38,3%	-24,3%	-21,4%
Terrorisme, extrémisme et radicalisme	ZONE DE POLICE	/	-66,7%	0,0%
	TYPLOGIE	37,8%	-17,6%	-16,7%
Cyberharcèlement	ZONE DE POLICE	88,2%	0,0%	71,9%
	TYPLOGIE	-7,9%	7,1%	-0,1%
Fraude à l'identité	ZONE DE POLICE	126,7%	17,6%	-15,0%
	TYPLOGIE	30,0%	-2,1%	2,7%

STATISTIQUES POLICIERES DE CRIMINALITE

LIEU DE PERPETRATION: ZONE DE POLICE

PZ BOORTMEERBEEK-HAACHT-KEERBERGEN

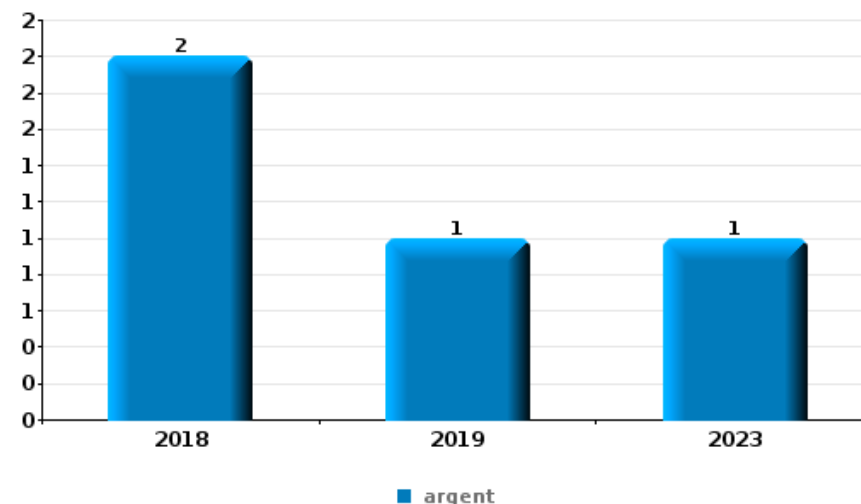
PARTIE VI : OBJETS ET MOYENS DE TRANSPORT



PZ BOORTMEERBEEK-HAACHT-KEERBERGEN

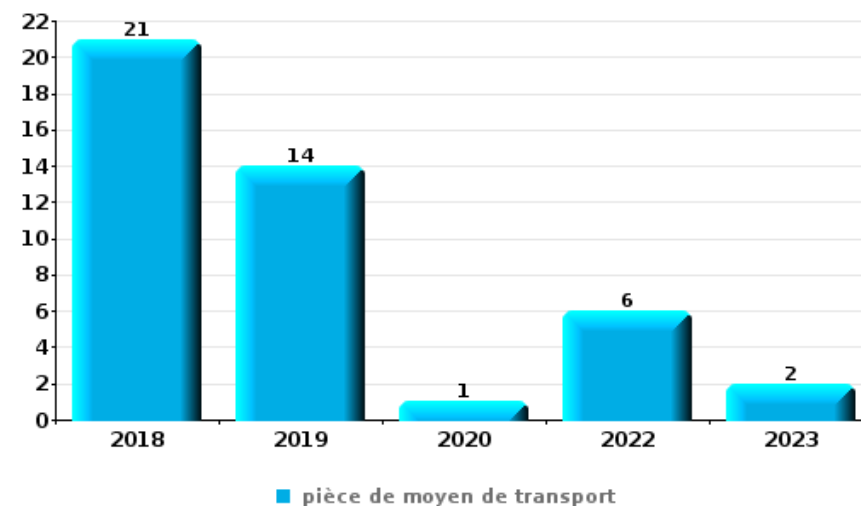
Vol à main armée

Top 5 Objets volés (sbd nombre de faits)		2018	2019	2020	2021	2022	2023
1	argent	2	1				1
2	carte bancaire / carte de crédit		1	1			
2	carte d'identité / passeport		1	1			
2	tabac		1				1
5	alimentation						1
5	clé	1					
5	GSM et accessoires	1					
5	multimédia		1				
5	permis de conduire			1			



Vol dans ou sur un véhicule

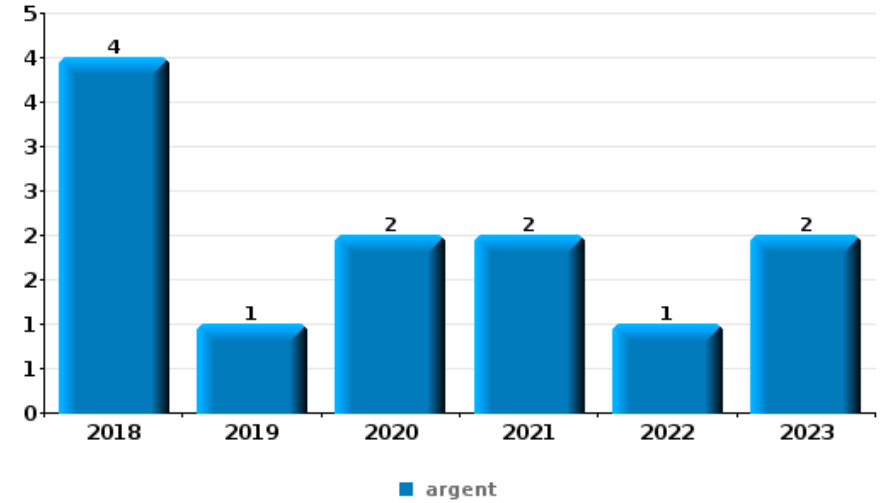
Top 5 Objets volés (sbd nombre de faits)		2018	2019	2020	2021	2022	2023
1	pièce de moyen de transport	21	14	1		6	2
2	carte bancaire / carte de crédit	2	8	5	3	7	8
3	argent	7	3	1	2	7	8
4	carte d'identité / passeport	4	4		3	7	7
5	portefeuille	5	4		2	5	5





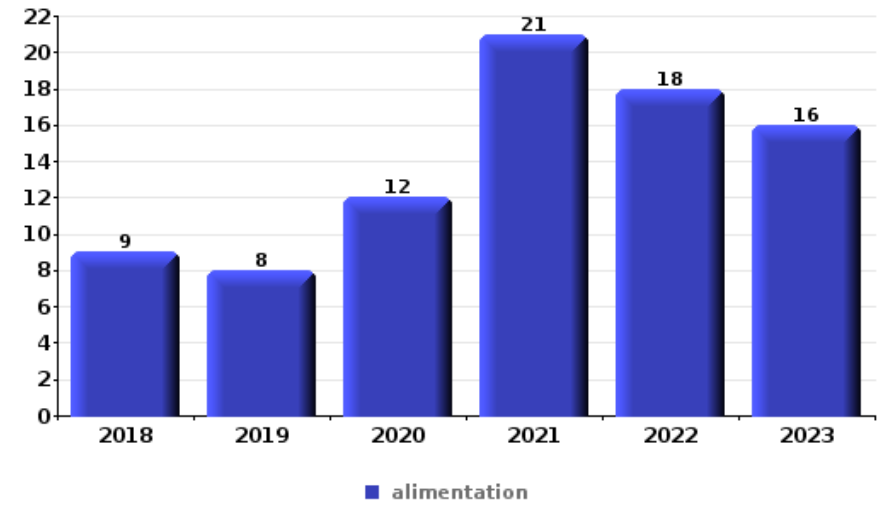
Cambrionage ds entreprise ou commerce

Top 5 Objets volés (sbd nombre de faits)		2018	2019	2020	2021	2022	2023
1	argent	4	1	2	2	1	2
2	clé		4	1			
3	carburant / énergie	3				1	
3	coffre-fort / coffret (argent) / caisse	1		1	1		1
3	document véhicule		4				



Vol à l'étalage

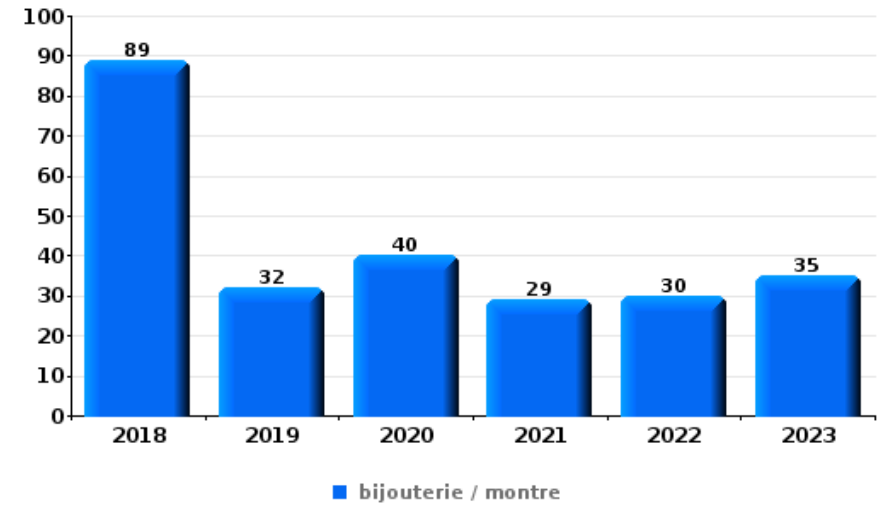
Top 5 Objets volés (sbd nombre de faits)		2018	2019	2020	2021	2022	2023
1	alimentation	9	8	12	21	18	16
2	tabac	4	6	3	3	3	1
3	vêtement	6	3	1	2	3	3
4	parfum / produit de beauté	7	2	2	3	2	1
5	multimédia		3		3	5	1





Cambrilage dans habitation

Top 5 Objets volés (sbd nombre de faits)		2018	2019	2020	2021	2022	2023
1	bijouterie / montre	89	32	40	29	30	35
2	argent	72	35	27	22	18	26
3	ordinateur et accessoires	20	7	5	3	4	4
4	clé	10	3	6	6	3	4
4	vêtement	15	5	2	3	4	3



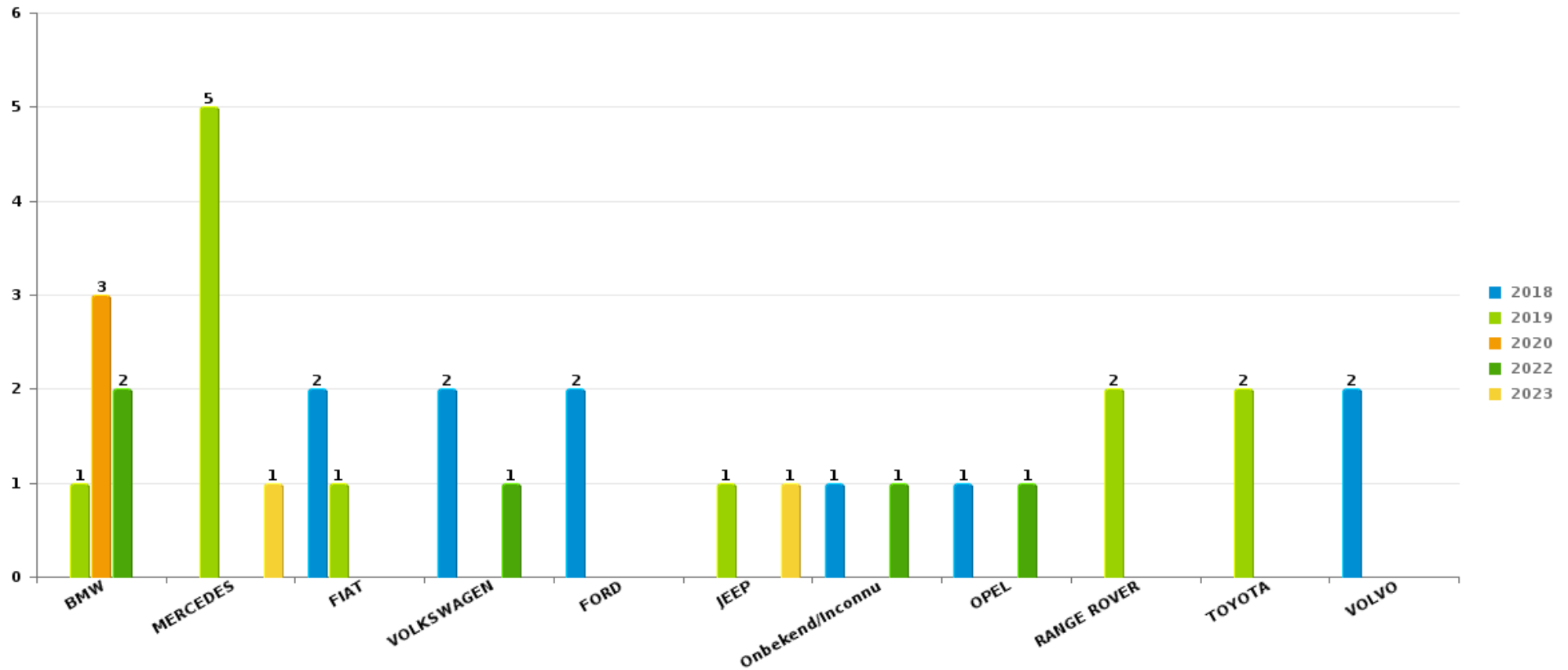
Remarque: en ce qui concerne les objets, aucun total n'est reproduit étant donné que plusieurs objets peuvent avoir été volés lors d'un même fait.



PZ BOORTMEERBEEK-HAACHT-KEERBERGEN

Vol de voiture

Nombre de voitures volées par marque (Top 5)



STATISTIQUES POLICIERES DE CRIMINALITE

LIEU DE PERPETRATION: ZONE DE POLICE

PZ BOORTMEERBEEK-HAACHT-KEERBERGEN

PARTIE VII : SUSPECTS



Partie 1: Niveau FAITS (comptage du nombre de faits pour lesquels un certain type de suspect est impliqué)

1.1. Nombre d'infractions selon le sexe des suspects identifiés (par catégorie principale)

Étant donné que, tant un suspect identifié masculin qu'un suspect identifié féminin peuvent être impliqués lors d'un même fait, il est possible que la somme des colonnes «Hommes» et «Femmes» soit supérieure à la valeur de la colonne «Total...» (voir également la note méthodologique)

PZ BOORTMEERBEEK-HAACHT-KEERBERGEN

2023

Catégorie principale / Sexe	Nombre total de faits avec au moins 1 suspect	Hommes	%	Femmes	%
Drogues	126	110	87,3%	17	13,5%
Vol et extorsion	57	47	82,5%	11	19,3%
Infr. contre l'intégrité physique	42	39	92,9%	4	9,5%
Armes et explosifs	27	23	85,2%	4	14,8%
Fraude	23	19	82,6%	7	30,4%
Infr. contre autres valeurs morales et sentiments	26	18	69,2%	6	23,1%
Environnement	17	14	82,4%	6	35,3%
Dégradation de la propriété	19	16	84,2%	3	15,8%
Criminalité informatique	14	13	92,9%	3	21,4%
Législation sur les étrangers	14	13	92,9%	1	7,1%
Ivresse et alcool	12	12	100,0%		
Infr. contre la foi publique	9	7	77,8%	2	22,2%
Infr. contre la sécurité publique	9	8	88,9%	1	11,1%
Infr. contre l'autorité publique	5	5	100,0%		
Infr. contre les mœurs	3	3	100,0%		
Protection de la jeunesse	3	2	66,7%	1	33,3%

CRIMINALITE ENREGISTREE: SUSPECTS



Catégorie principale / Sexe	Nombre total de faits avec au moins 1 suspect	Hommes	%	Femmes	%
Protection de la personne	3	3	100,0%		
Infr. contre la famille	2			2	100,0%
Autres lois spéciales	1	1	100,0%		
Code pénal social	1	1	100,0%		
Infr. contre la liberté individuelle	1			1	100,0%
Protection des revenus publics	1	1	100,0%		
Santé publique	1			1	100,0%
Total	416	355	85,3 %	70	16,8 %



1.2. Nombre d'infractions selon le sexe des suspects identifiés (par figure criminelle)

Étant donné que, tant un suspect identifié masculin qu'un suspect identifié féminin peuvent être impliqués lors d'un même fait, il est possible que la somme des colonnes «Hommes» et «Femmes» soit supérieure à la valeur de la colonne «Total...» (voir également la note méthodologique)

PZ BOORTMEERBEEK-HAACHT-KEERBERGEN

2023

FC Vol moyen de transport

Figure criminelle / Sexe	Nombre total de faits avec au moins 1 suspect identifié	Hommes	%	Femmes	%
Vol de voiture	1	1	100,0%		
Vol de moto	1	1	100,0%		
Vol de vélomoteur	1	1	100,0%		
Vol de vélo	9	8	88,9%	1	11,1%
Total	PA	PA	PA	PA	PA

FC Cambriolage

Figure criminelle / Sexe	Nombre total de faits avec au moins 1 suspect identifié	Hommes	%
Cambriolage dans habitation	3	3	100,0%
Cambriolage ds entreprise ou commerce	1	1	100,0%
Cambriolage dans bâtiment (total)	4	4	100,0%
Total	PA	PA	PA

CRIMINALITE ENREGISTREE: SUSPECTS



FC Vol autre

Figure criminelle / Sexe	Nombre total de faits avec au moins 1 suspect identifié	Hommes	%	Femmes	%
Vol à main armée	1	1	100,0%		
Vol avec violence sans arme	3	2	66,7%	1	33,3%
Vol dans ou sur un véhicule	3	3	100,0%		
Vol d'armes et explosifs	1	1	100,0%		
Arrachage de sac à main	1	1	100,0%		
Vol à l'arraché	1	1	100,0%		
Vol à l'étalage	18	12	66,7%	6	33,3%
Vol par ruse	5	4	80,0%	1	20,0%
Vol de métaux	1			1	100,0%
Vol sur les chantiers	1	1	100,0%		
Total	PA	PA	PA	PA	PA

Criminalité ICT

Figure criminelle / Sexe	Nombre total de faits avec au moins 1 suspect identifié	Hommes	%	Femmes	%
Fraude de cartes de paiements	2	2	100,0%	1	50,0%
Phishing	6	5	83,3%	2	33,3%
Shouldersurfing	1	1	100,0%	1	100,0%
Total	PA	PA	PA	PA	PA

FC Autre

Figure criminelle / Sexe	Nombre total de faits avec au moins 1 suspect identifié	Hommes	%	Femmes	%
Violence contre les métiers d'intérêt général	3	3	100,0%		
Dégradation de voiture	8	6	75,0%	2	25,0%
Total	PA	PA	PA	PA	PA



PH Violence intrafamiliale (VIF)

Figure criminelle / Sexe	Nombre total de faits avec au moins 1 suspect identifié	Hommes	%	Femmes	%
VIF: physique, dans le couple	15	13	86,7%	2	13,3%
VIF: physique, envers des descendants	2	1	50,0%	1	50,0%
VIF: physique, envers d'autres membres	4	4	100,0%		
VIF: psychique, dans le couple	9	7	77,8%	2	22,2%
VIF: psychique, envers des descendants	2	1	50,0%	1	50,0%
VIF: psychique, envers d'autres membres	3	1	33,3%	2	66,7%
VIF: économique, dans le couple	3	3	100,0%		
VIF: économique, envers des descendants	1	1	100,0%		
VIF: économique, envers d'autres membres	2	2	100,0%		
Total	PA	PA	PA	PA	PA

PH Drogues

Figure criminelle / Sexe	Nombre total de faits avec au moins 1 suspect identifié	Hommes	%
Vente de cocaïne	1	1	100,0%
Vente de cannabis en grande quantité	1	1	100,0%
Total	PA	PA	PA



PH Violence dans l'espace public

Figure criminelle / Sexe	Nombre total de faits avec au moins 1 suspect identifié	Hommes	%	Femmes	%
Violence physique (voie publique)	14	14	100,0%	1	7,1%
Violence physique (autre endroit public)	2	2	100,0%		
Violence physique (endroit accessible au public)	6	6	100,0%		
Violence sexuelle (voie publique)	1	1	100,0%		
Violence psychique (voie publique)	6	6	100,0%		
Violence psychique (autre endroit public)	1	1	100,0%		
Violence psychique (endroit accessible au public)	5	4	80,0%		
Vol à main armée (endroit accessible au public)	1	1	100,0%		
Vol avec violence sans arme (voie publique)	1	1	100,0%		
Vol avec violence sans arme (endr. acces. au pub.)	1	1	100,0%		
Total	PA	PA	PA	PA	PA

PH Autre

Figure criminelle / Sexe	Nombre total de faits avec au moins 1 suspect identifié	Hommes	%	Femmes	%
Cyberharcèlement	13	6	46,2%	5	38,5%
Fraude à l'identité	13	10	76,9%	4	30,8%
Total	PA	PA	PA	PA	PA



1.3. Nombre d'infractions selon l'âge des suspects identifiés (par catégorie principale)

Étant donné que, tant un suspect identifié mineur qu'un suspect identifié majeur peuvent être impliqués lors d'un même fait, il est possible que la somme des colonnes «Mineur» et «Majeur» soit supérieure à la valeur de la colonne «Total...» (voir également la note méthodologique)

PZ BOORTMEERBEEK-HAACHT-KEERBERGEN

2023

Catégorie principale / Âge	Nombre total de faits avec au moins 1 suspect identifié	Mineur	%	Majeur	%
Drogues	126	23	18,3%	103	81,7%
Vol et extorsion	57	13	22,8%	44	77,2%
Infr. contre l'intégrité physique	42	7	16,7%	36	85,7%
Armes et explosifs	27	5	18,5%	22	81,5%
Infr. contre autres valeurs morales et sentiments	26			26	100,0%
Fraude	23	3	13,0%	21	91,3%
Dégradation de la propriété	19	2	10,5%	17	89,5%
Environnement	17			17	100,0%
Criminalité informatique	14	3	21,4%	11	78,6%
Législation sur les étrangers	14	1	7,1%	13	92,9%
Ivresse et alcool	12			12	100,0%
Infr. contre la foi publique	9			9	100,0%
Infr. contre la sécurité publique	9	1	11,1%	8	88,9%
Infr. contre l'autorité publique	5			5	100,0%
Infr. contre les mœurs	3	2	66,7%	1	33,3%
Protection de la jeunesse	3	2	66,7%	1	33,3%
Protection de la personne	3			3	100,0%
Infr. contre la famille	2			2	100,0%
Autres lois spéciales	1			1	100,0%
Code pénal social	1			1	100,0%
Infr. contre la liberté individuelle	1			1	100,0%
Protection des revenus publics	1			1	100,0%
Santé publique	1			1	100,0%
Total	416	62	14,9%	356	85,6%



1.4. Nombre d'infractions selon l'âge des suspects identifiés (par figure criminelle)

Étant donné que, tant un suspect identifié mineur qu'un suspect identifié majeur peuvent être impliqués lors d'un même fait, il est possible que la somme des colonnes «Mineur» et «Majeur» soit supérieure à la valeur de la colonne «Total...»
(voir également la note méthodologique)

PZ BOORTMEERBEEK-HAACHT-KEERBERGEN

2023

FC Vol moyen de transport

Figure criminelle / Âge	Nombre total de faits avec au moins 1 suspect identifié	Mineur	%	Majeur	%
Vol de voiture	1			1	100,0%
Vol de moto	1	1	100,0%		
Vol de vélomoteur	1	1	100,0%		
Vol de vélo	9	5	55,6%	4	44,4%
Total	PA	PA	PA	PA	PA

FC Cambriolage

Figure criminelle / Âge	Nombre total de faits avec au moins 1 suspect identifié	Mineur	%	Majeur	%
Cambriolage dans habitation	3	1	33,3%	2	66,7%
Cambriolage ds entreprise ou commerce	1			1	100,0%
Cambriolage dans bâtiment (total)	4	1	25,0%	3	75,0%
Total	PA	PA	PA	PA	PA



FC Vol autre

Figure criminelle / Âge	Nombre total de faits avec au moins 1 suspect identifié	Mineur	%	Majeur	%
Vol à main armée	1			1	100,0%
Vol avec violence sans arme	3	1	33,3%	2	66,7%
Vol dans ou sur un véhicule	3			3	100,0%
Vol d'armes et explosifs	1	1	100,0%		
Arrachage de sac à main	1			1	100,0%
Vol à l'arraché	1			1	100,0%
Vol à l'étalage	18	4	22,2%	14	77,8%
Vol par ruse	5	1	20,0%	4	80,0%
Vol de métaux	1			1	100,0%
Vol sur les chantiers	1			1	100,0%
Total	PA	PA	PA	PA	PA

Criminalité ICT

Figure criminelle / Âge	Nombre total de faits avec au moins 1 suspect identifié	Majeur	%
Fraude de cartes de paiements	2	2	100,0%
Phishing	6	6	100,0%
Shouldersurfing	1	1	100,0%
Total	PA	PA	PA

FC Autre

Figure criminelle / Âge	Nombre total de faits avec au moins 1 suspect identifié	Mineur	%	Majeur	%
Violence contre les métiers d'intérêt général	3			3	100,0%
Dégradation de voiture	8	1	12,5%	7	87,5%
Total	PA	PA	PA	PA	PA



PH Violence intrafamiliale (VIF)

Figure criminelle / Âge	Nombre total de faits avec au moins 1 suspect identifié	Mineur	%	Majeur	%
VIF: physique, dans le couple	15			15	100,0%
VIF: physique, envers des descendants	2	1	50,0%	1	50,0%
VIF: physique, envers d'autres membres	4	1	25,0%	3	75,0%
VIF: psychique, dans le couple	9			9	100,0%
VIF: psychique, envers des descendants	2			2	100,0%
VIF: psychique, envers d'autres membres	3			3	100,0%
VIF: économique, dans le couple	3			3	100,0%
VIF: économique, envers des descendants	1	1	100,0%		
VIF: économique, envers d'autres membres	2	1	50,0%	1	50,0%
Total	PA	PA	PA	PA	PA

PH Drogues

Figure criminelle / Âge	Nombre total de faits avec au moins 1 suspect identifié	Majeur	%
Vente de cocaïne	1	1	100,0%
Vente de cannabis en grande quantité	1	1	100,0%
Total	PA	PA	PA



PH Violence dans l'espace public

Figure criminelle / Âge	Nombre total de faits avec au moins 1 suspect identifié	Mineur	%	Majeur	%
Violence physique (voie publique)	14	5	35,7%	10	71,4%
Violence physique (autre endroit public)	2			2	100,0%
Violence physique (endroit accessible au public)	6	1	16,7%	5	83,3%
Violence sexuelle (voie publique)	1	1	100,0%		
Violence psychique (voie publique)	6			6	100,0%
Violence psychique (autre endroit public)	1			1	100,0%
Violence psychique (endroit accessible au public)	5			5	100,0%
Vol à main armée (endroit accessible au public)	1			1	100,0%
Vol avec violence sans arme (voie publique)	1			1	100,0%
Vol avec violence sans arme (endr. acces. au pub.)	1	1	100,0%		
Total	PA	PA	PA	PA	PA

PH Autre

Figure criminelle / Âge	Nombre total de faits avec au moins 1 suspect identifié	Mineur	%	Majeur	%
Cyberharcèlement	13	1	7,7%	12	92,3%
Fraude à l'identité	13			13	100,0%
Total	PA	PA	PA	PA	PA



Partie 2: Niveau SUSPECTS-FAIT (comptage du nombre de combinaisons suspect-fait)

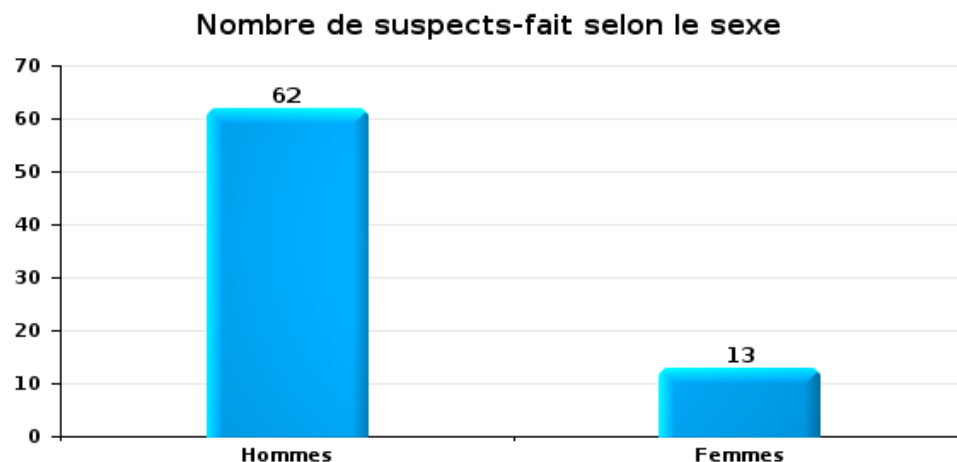
2.1. Nombre de suspects-fait selon le sexe des suspects identifiés (TOP 5 des catégories principales)

Lorsqu'un même suspect a commis plusieurs faits durant la période considérée, il est aussi comptabilisé plusieurs fois (voir également la note méthodologique)

PZ BOORTMEERBEEK-HAACHT-KEERBERGEN

2023

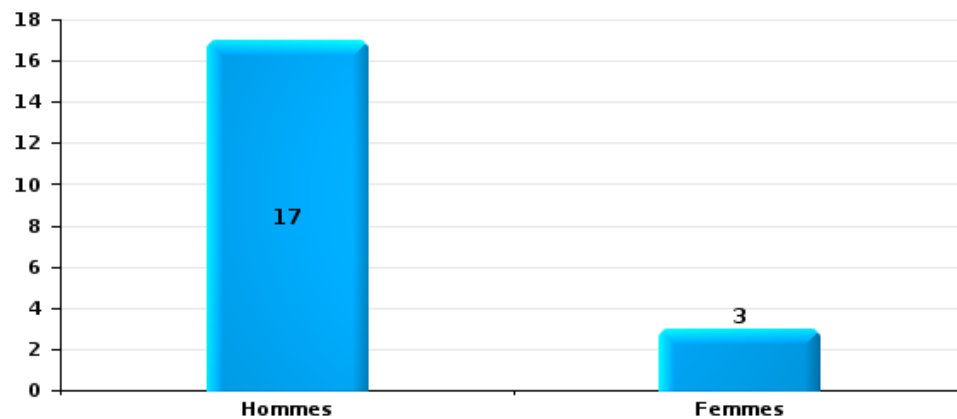
Vol et extorsion





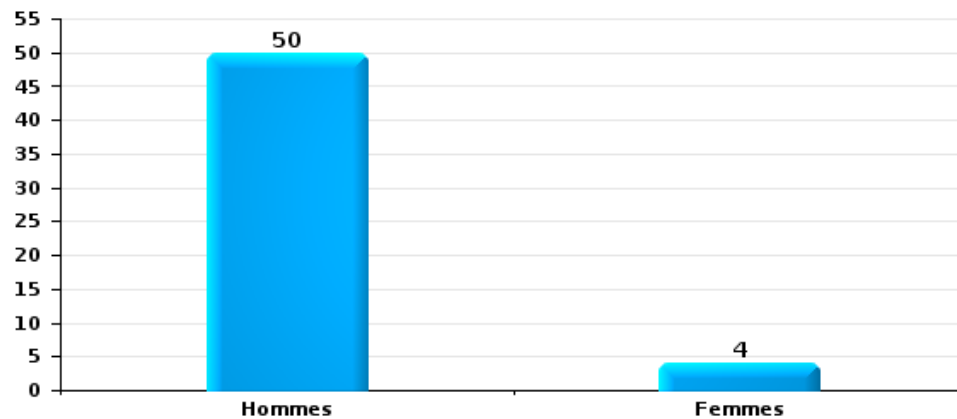
Dégradation de la propriété

Nombre de suspects-fait selon le sexe



Infr. contre l'intégrité physique

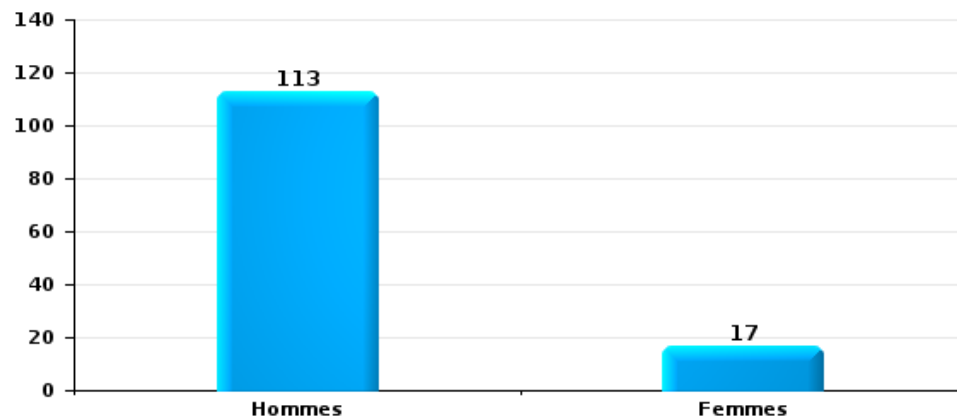
Nombre de suspects-fait selon le sexe





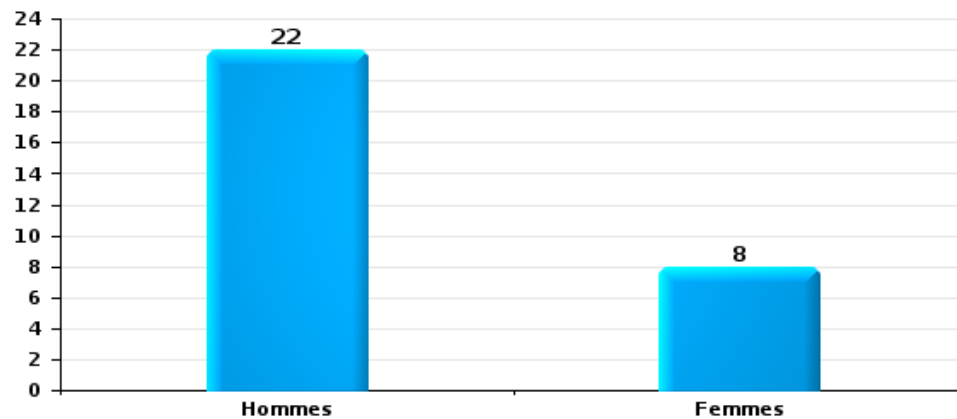
Drogues

Nombre de suspects-fait selon le sexe



Fraude

Nombre de suspects-fait selon le sexe





2.2. Nombre de suspects-fait selon le sexe des suspects identifiés (TOP 5 des figures criminelles)

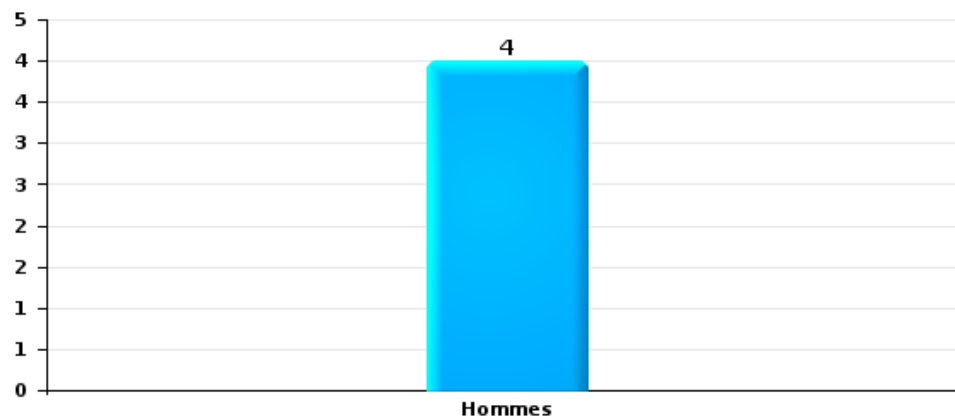
Lorsqu'un même suspect a commis plusieurs faits durant la période considérée, il est aussi comptabilisé plusieurs fois (voir également la note méthodologique)

PZ BOORTMEERBEEK-HAACHT-KEERBERGEN

2023

Cambriolage dans bâtiment (total)

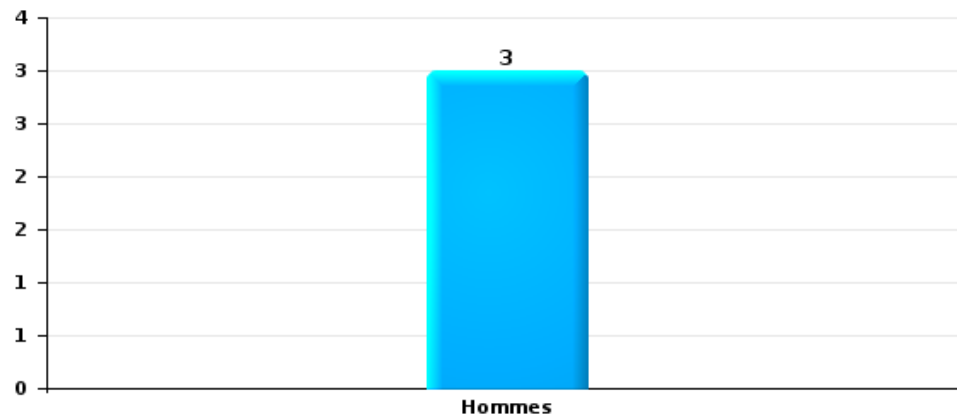
Nombre de suspects-fait selon le sexe





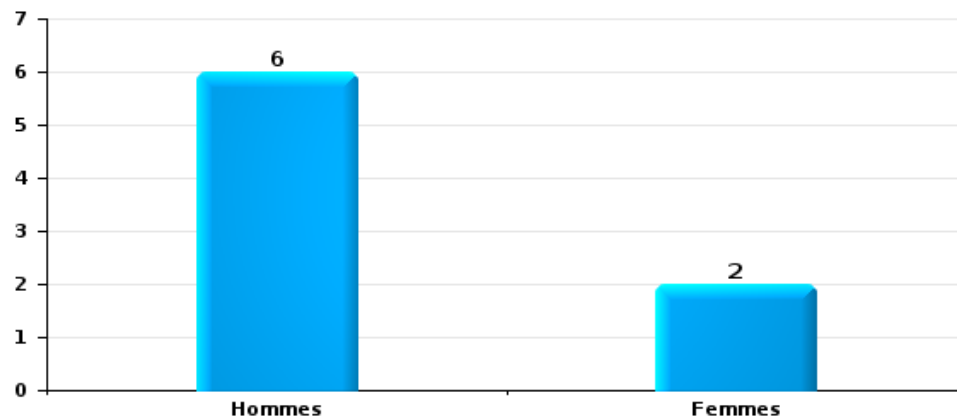
Vol dans ou sur un véhicule

Nombre de suspects-fait selon le sexe



Dégradation de voiture

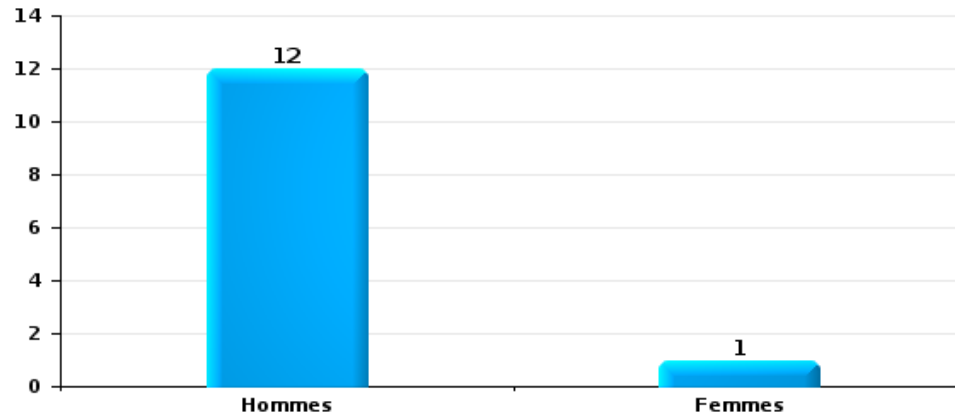
Nombre de suspects-fait selon le sexe





Vol de vélo

Nombre de suspects-fait selon le sexe





2.3. Nombre de suspects-fait selon l'âge des suspects identifiés (TOP 5 des catégories principales)

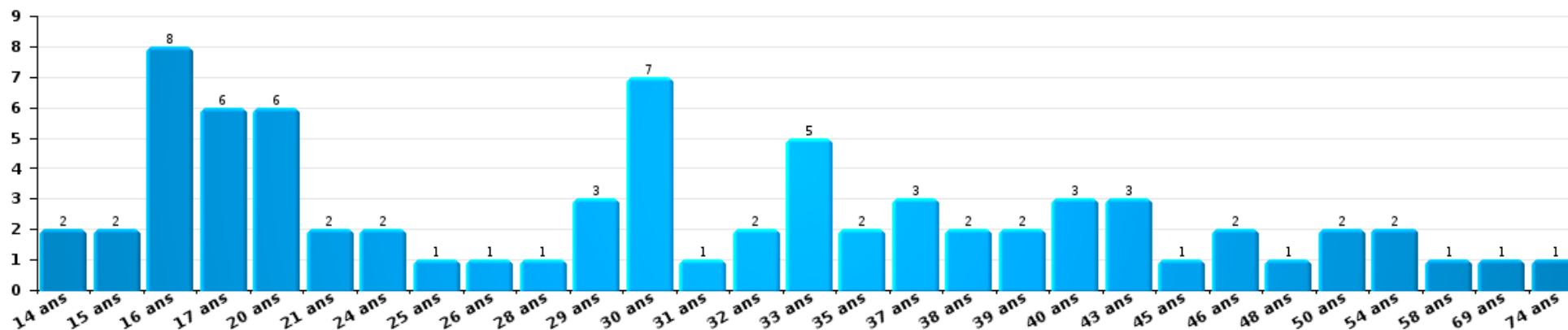
1) Lorsqu'un même suspect a commis plusieurs faits durant la période considérée, il est aussi comptabilisé plusieurs fois, qu'il ait le même âge ou non – 2) Les suspects au-dessous de 14 ans et à partir de 90 ans ne sont pas repris dans le tableau (voir également la note méthodologique)

PZ BOORTMEERBEEK-HAACHT-KEERBERGEN

2023

Vol et extorsion

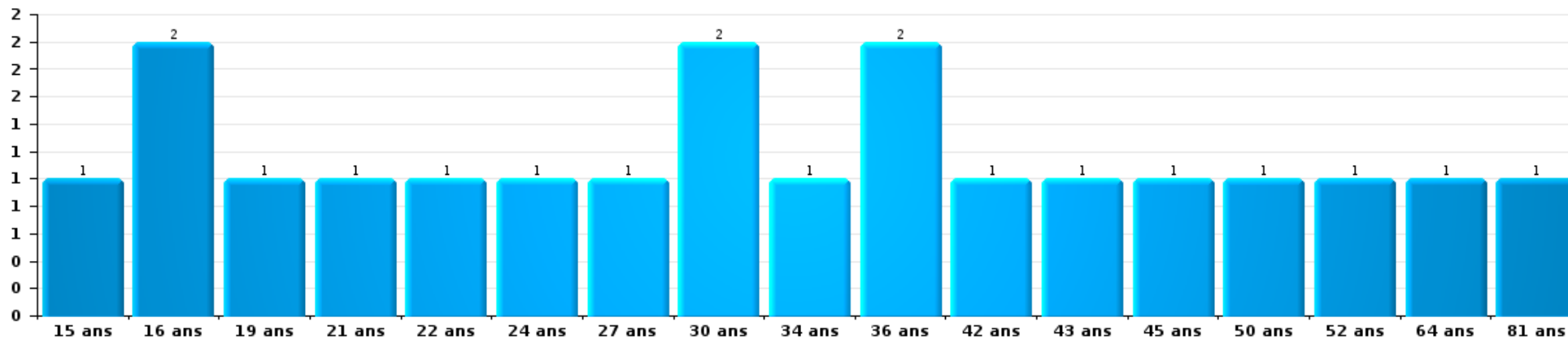
Nombre de suspects-fait par âge (chronologique)





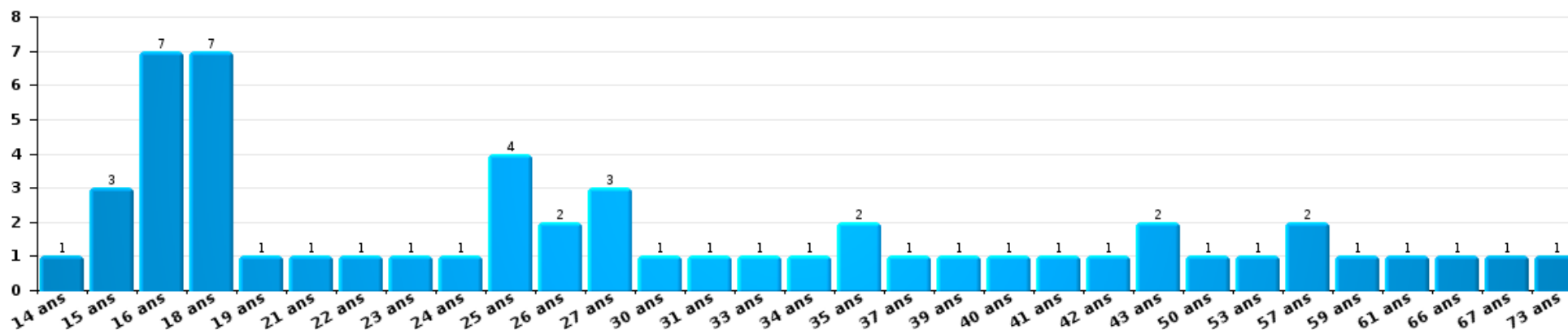
Dégradation de la propriété

Nombre de suspects-fait par âge (chronologique)



Infr. contre l'intégrité physique

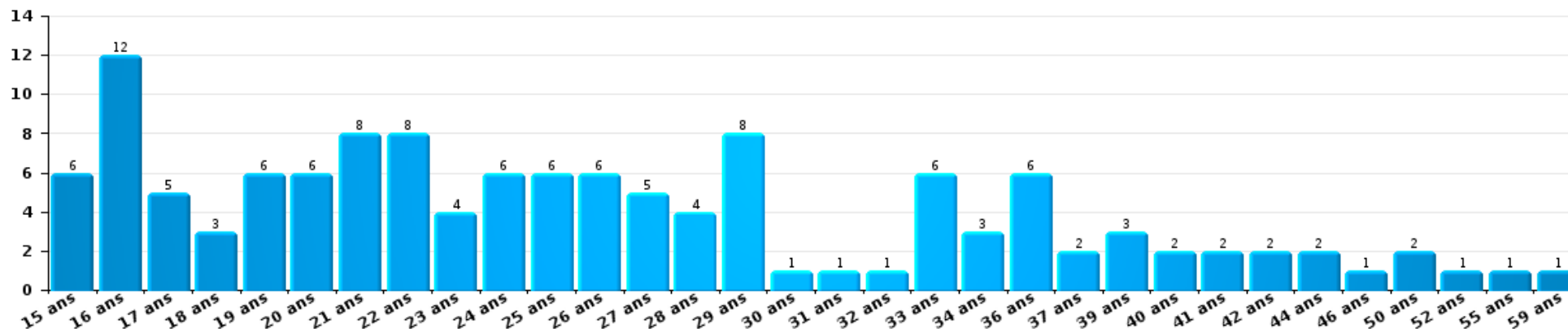
Nombre de suspects-fait par âge (chronologique)





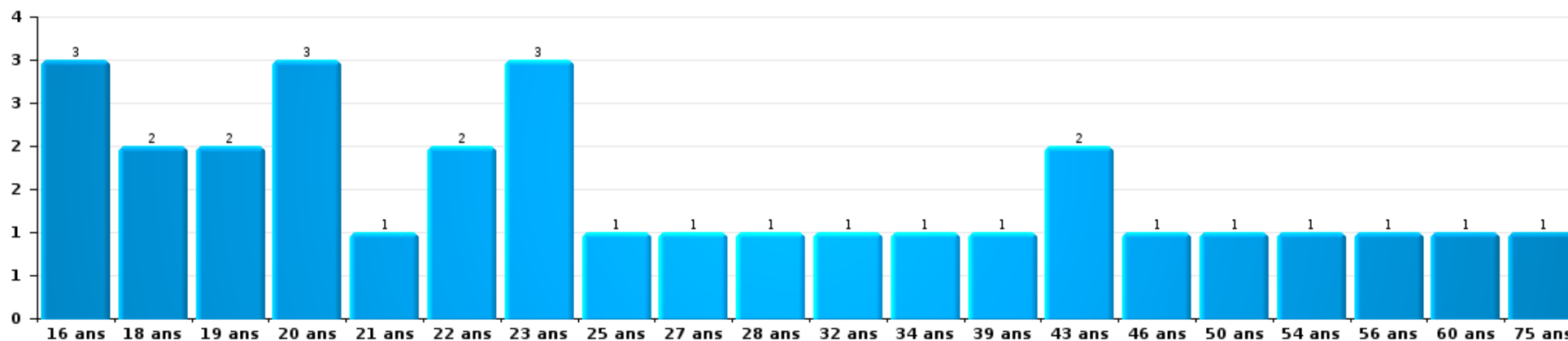
Drogues

Nombre de suspects-fait par âge (chronologique)



Fraude

Nombre de suspects-fait par âge (chronologique)





2.4. Nombre de suspects-fait selon l'âge des suspects identifiés (TOP 5 des figures criminelles)

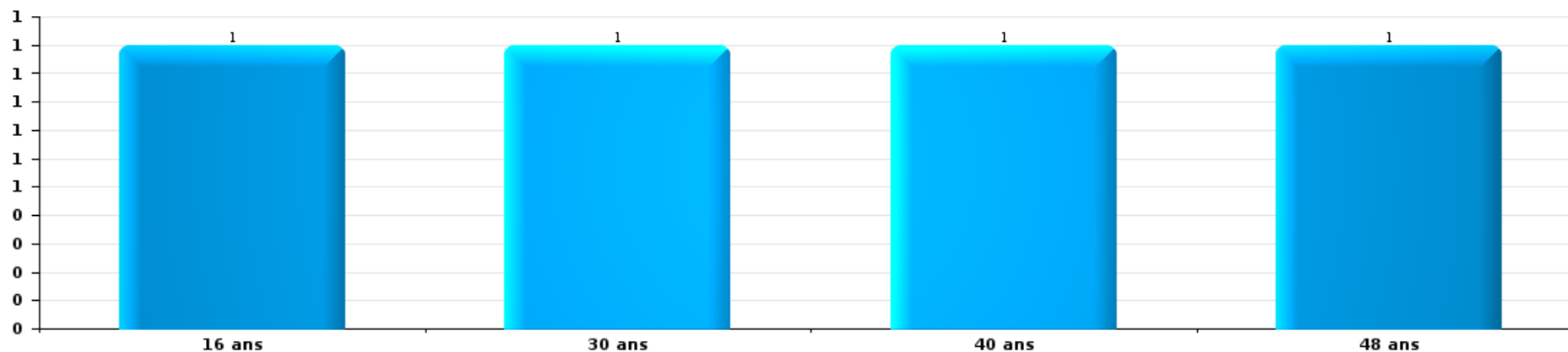
1) Lorsqu'un même suspect a commis plusieurs faits durant la période considérée, il est aussi comptabilisé plusieurs fois, qu'il ait le même âge ou non - 2) Les suspects au-dessous de 14 ans et à partir de 90 ans ne sont pas repris dans le tableau (voir également la note méthodologique)

PZ BOORTMEERBEEK-HAACHT-KEERBERGEN

2023

Cambriolage dans bâtiment (total)

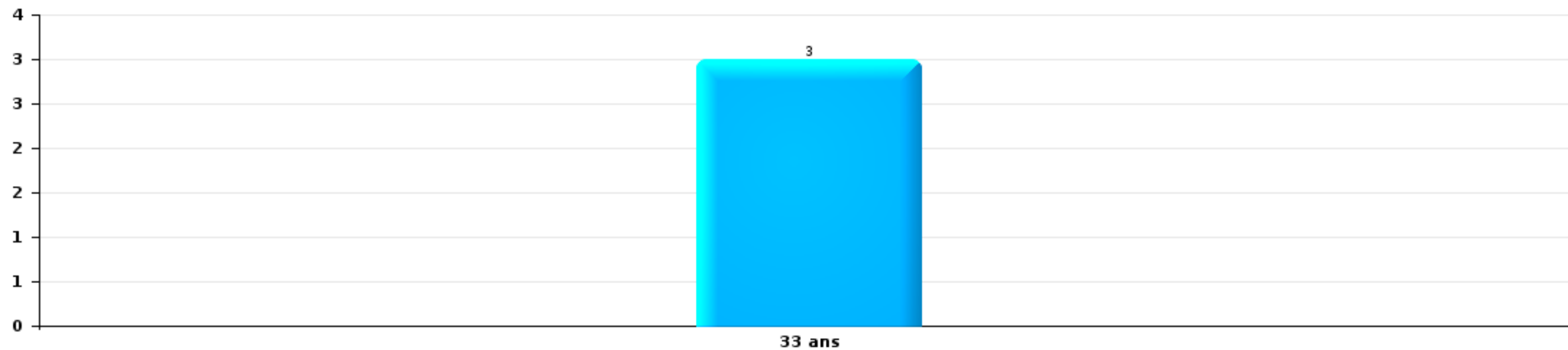
Nombre de suspects-fait par âge (chronologique)





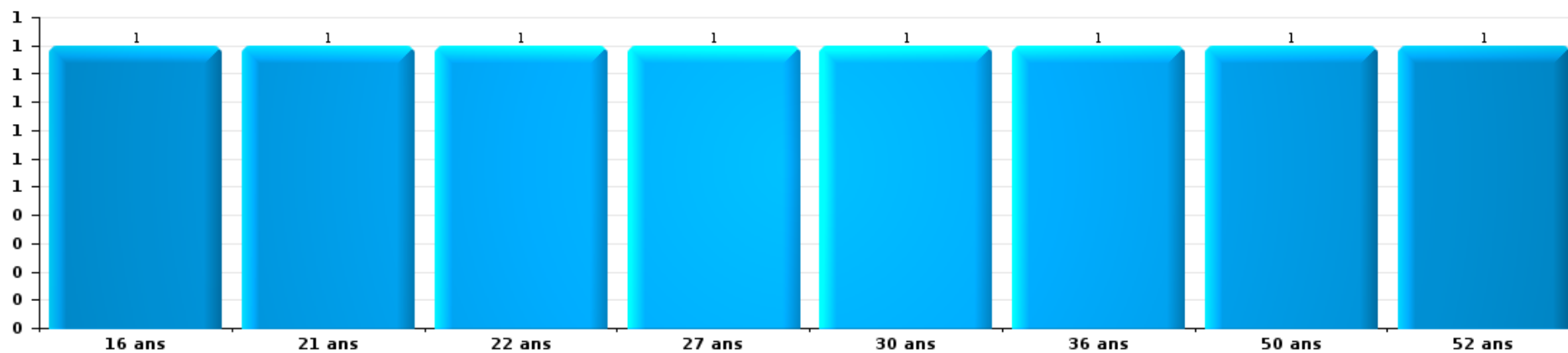
Vol dans ou sur un véhicule

Nombre de suspects-fait par âge (chronologique)



Dégradation de voiture

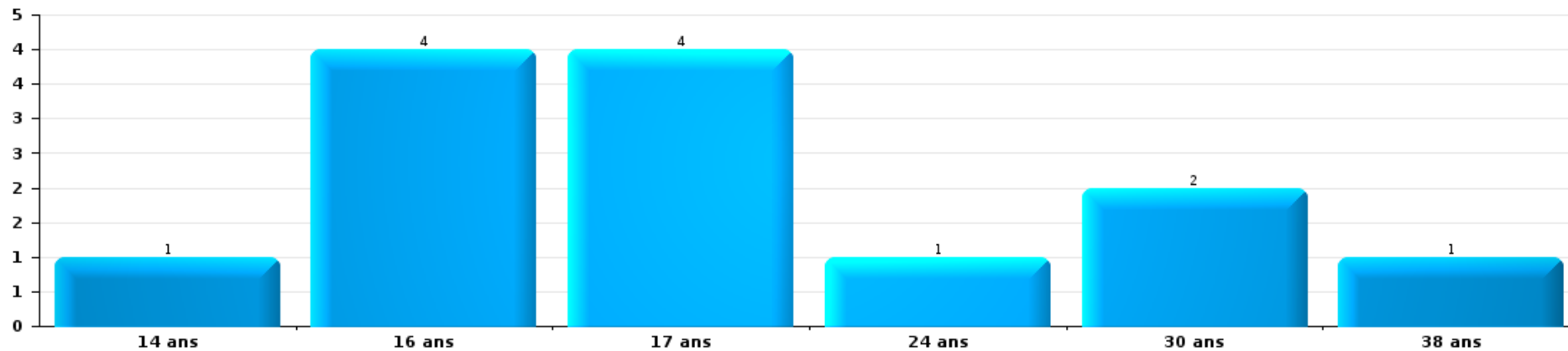
Nombre de suspects-fait par âge (chronologique)





Vol de vélo

Nombre de suspects-fait par âge (chronologique)



STATISTIQUES POLICIERES DE CRIMINALITE

LIEU DE PERPETRATION: ZONE DE POLICE

PZ BOORTMEERBEEK-HAACHT-KEERBERGEN

***ANNEXE I: DETAIL PAR CATEGORIE DE DELIT
CODE PENAL***



PZ BOORTMEERBEEK-HAACHT-KEERBERGEN

Infraction Code pénal

Infr. contre l'intégrité physique

			2000	2013	2014	2015	2016	2017	2018	2019	2020	2021	2022	2023
Assassinat	Suite à incendie volontaire / explosion	Tent.							1					
	Autres	Acc.			1								1	
		Tent.							1					
	Sous-total				1				2					1
Meurtre	Parricide (meurtre)	Tent.							1					
	Non spécifié	Acc.					1					1		
		Tent.												
	Autres	Tent.			1	1	2			2	1	1		
Sous-total				1	1	3		1	2	2	1	2		
Torture et maltraitance	Traitement inhumain	Acc.								2			1	
	Traitement dégradant	Acc.							1				1	
	Sous-total								1	2			2	
Coups et/ou blessures vol. en sphère familiale	Entre partenaires ou ex-partenaires	Acc.	6	28	38	15	25	25	49	22	48	40	45	45
	Lors d'un différend familial en général	Acc.	8											
		Tent.	1											
	Par les parents envers un mineur	Acc.	1	4		1	2	2	7	3	3	8	7	7
	Par les parents envers personne vulnérable	Acc.							2	1				
	Envers les parents	Acc.		2	3	3	3	3		7	10	7	8	3
	Envers d'autres ascendants directs ou collatéraux	Acc.			3	2	2	3		3	2	5		2
Sous-total			16	34	44	21	32	33	58	36	63	60	60	57



Infr. contre l'intégrité physique

			2000	2013	2014	2015	2016	2017	2018	2019	2020	2021	2022	2023	
Coups et/ou blessures vol. hors sphère familiale	Bagarres (=coups réciproques)	Acc.	9	20	24	15	12	8	15	16	13	15	20	16	
	Coups envers fonctionnaire de police	Acc.	1	1				1	2	2	2	2	2	2	3
		Tent.			1										
	Envers un mineur par une pers. ayant autorité	Acc.		2	2	2	2	1	3	2	2	2	4	1	
	Envers un mineur qualité de l'auteur inconnue	Acc.	2	3	4	2	3	10	8	7	1	2	6	5	
	Envers pers. vulnérable (qualité auteur inconnue)	Acc.												1	
	Envers un mineur par cohabitant sans rel. Autorité	Acc.										1			
	Envers un arbitre de manifestation sportive	Acc.			2										
	Coups envers personnel transport public	Acc.				1	1	1		1	1	1			
	Coups envers personnel autre service public	Acc.						1			1				
	Coups envers profession médicale	Acc.				1									
	Coups envers personnel institut d'enseignement	Acc.				1	1	1		1	1				
	Non spécifié	Acc.	30	38	40	34	37	47	42	30	33	39	48	31	
		Tent.	1												
Sous-total			43	64	73	56	56	70	70	59	54	62	80	57	
Abstention coupable			Acc.							2	1	1			
Sous-total										2	1	1			
Autres infr. volontaires. c/ l'intégrité phys.	Privation de soins à enfant ou personne vulnérable	Acc.						1				1			
	Abandon d'enfant dans le besoin	Acc.		1		1									
	Administration substances nuisibles	Acc.		1		1	1		1	1			1	2	
	Entrave méchante à la circulation	Acc.		1	1	3	2		1	6	2	3	2		
	Voies de faits et violences légères	Acc.	4	3	8	3	3	5		2	4		1	2	
Sous-total			4	6	9	8	6	6	2	9	6	4	4	4	
Infr. involontaires contre l'intégrité physique	Coups et/ou blessures involontaires	Acc.		3	1	7	3	6	2	1	2	3	2		
	Morsure de chien	Acc.		1	3			3	1	4	3	2	1		
	Sous-total		4	4	7	3	9	3	5	5	5	5	3		
Total			63	108	132	93	100	118	137	115	130	134	150	118	



Infr. contre la liberté individuelle

			2000	2013	2014	2015	2016	2017	2018	2019	2020	2021	2022	2023	
Enlèvement de mineur ou personne vulnérable	Enlèvement parental	Acc.								1	1		1		
		Tent.												1	
	Autre enlèvement	Acc.							1						
		Tent.			1		2								
Sous-total						1	2	1	1	1	1		2		
Détention par un particulier		Acc.		1	1	1	1	1	3		1	2	3	1	
		Sous-total		1	1	1	1	1	3		1	2	3	1	
Total				1	1	2	1	3	4	1	2	2	5	1	



Infr. contre les mœurs

			2000	2013	2014	2015	2016	2017	2018	2019	2020	2021	2022	2023
Viol n'ayant pas causé la mort	Victime < 10a	Acc.			1	2		1		2	2	2		
		Tent.							1			1		
	Victime 10a - 14a	Acc.	1		1	1	1		1	1		1	1	
		Tent.								1				
	Victime 14a - 16a	Acc.			1		2	1	1		1	1		
		Acc.			1		1	1			1			1
		Tent.												1
Victime majeure	Acc.		2		1	3	6	1	5			2	2	
	Tent.										1			
	Sous-total		1	2	4	4	7	9	4	10	4	7	5	
Viol n'ayant pas causé la mort (nvCPS)	Victime < 16a	Acc.											1	
	Victime majeure	Acc.										1	2	3
	Sous-total											1	3	3
Attentat à la pudeur avec violence / menace	Victime < 16a	Acc.			2			2	2	1	1	1		
		Acc.								1		1		
	Victime 16a - 18a	Tent.								1				
	Victime majeure	Acc.		1	1	1	1	4	1	3	2	2		
Sous-total			1	3	1	1	6	3	6	3	4			
Attentat à la pudeur sans violence / menace	Victime < 16a	Acc.	2	2	3	4	5	2	2	6	5	2	2	
	Victime 16a - 18a	Acc.			1	1			2	2				
	Victime âge inconnu	Acc.	1		1				1	3	1	2	1	
	Sous-total		3	5	5	5	2	5	11	6	4	3		
Attentat à la pudeur non spécifié		Acc.	1							1				
	Sous-total		1							1				
Atteinte intégrité sexuelle sans mort (nvCPS)	Victime < 16a	Acc.											3	4
	Victime 16a - 18a	Acc.											1	1
	Victime majeure	Acc.											3	4
	Sous-total												7	9
Atteinte intégrité sex.-indéterminé (nvCPS)		Acc.											1	
	Sous-total												1	
Pornographie infantine	Détention	Acc.		2		1	1	1			2	4		
	Distribution	Acc.				5	5	4	4	4	6	6		
	Accès pornographie infantine via technologie	Acc.								1		1		



Infr. contre les mœurs

			2000	2013	2014	2015	2016	2017	2018	2019	2020	2021	2022	2023
		Sous-total		2		1	6	6	4	5	8	11		
Pornographie		Acc.				1								
		Sous-total				1								
Incitation à la débauche	Victime mineure	Acc.		2	1			1		1	2	2	3	
	Victime majeure	Acc.								1				
	Autre publicité pour débauche	Acc.									1			
		Sous-total		2	1			1		2	3	2	3	
Exploitation de la débauche d'autrui	Victime majeure	Acc.		1	1				1					
	Age victime inconnu	Acc.						1						
		Sous-total		1	1			1	1					
Outrage public aux bonnes mœurs	Actions (exhibitionnisme, etc.)	Acc.	2	2	3	1		1	2	7	1	1	3	
	Ecrits, images, objets	Acc.			1			2	1	1	2	3	1	
		Sous-total	2	2	4	1		3	3	8	3	4	4	
Voyeurisme	Observation/enregistrement de nudité ou intimité	Acc.						1		1	1	1		
	Diffusion enregistrement nudité ou intimité	Acc.							1	2	1	1		
		Sous-total						1	1	3	2	2		
Diffusion contenu sex. but méchant/lucrat. (nvCPS)	Victime < 16a	Acc.											1	3
	Victime 16a - 18a	Acc.												2
	Victime majeure	Acc.											1	3
		Sous-total											2	8
Grooming (contact par ICT avec mineur < 16 ans)		Acc.										1		
		Sous-total										1		
Grooming online - avec ICT (nvCPS)	Victime < 16a	Acc.												1
		Sous-total												1
Exploitation sexuelle mineurs-prostitution (nvCPS)	Recrutement aux fins de débauche/prostit. (nvCPS)	Acc.												1
		Sous-total												1
Images d'abus sexuels de mineurs (nvCPS)	Production/diffusion images abus sexuels (nvCPS)	Acc.												1
	Détention/acquisition images abus sexuels (nvCPS)	Acc.												2
		Sous-total												3
		Total	7	13	18	13	19	29	21	46	29	36	28	25



Infr. contre autres valeurs morales et sentiments

			2000	2013	2014	2015	2016	2017	2018	2019	2020	2021	2022	2023
Harcèlement	Acc.		6	36	44	46	24	25	36	43	48	48	84	49
	Sous-total		6	36	44	46	24	25	36	43	48	48	84	49
Violation de sépulture	Acc.								2					
	Sous-total								2					
Violation du secret professionnel	Acc.						1	3		1				
	Sous-total						1	3		1				
Atteinte à l'honneur	Calomnie et diffamation	Acc.	4	7	5	2	7	7	19	11	15	8	14	11
	Déclaration calomnieuse	Acc.	1		2		1	2	3	2	1	2	3	1
	Imputation calomnieuse	Acc.		1				1		2	2	1	1	1
	Divulgation méchante	Acc.	2		1		1			1	1		1	1
	Injures (Délit)	Acc.		1	1	2	6	4	2	1	6	5	1	3
	Non spécifié	Acc.			1				1	1			2	1
	Sous-total		7	9	10	7	15	15	25	17	25	18	21	17
Vie privée	Violation de domicile par un particulier	Acc.	2	3		3	5	4	4	4	5	4	5	5
	Violation du secret des lettres	Acc.	1			2		1			1	1		1
	Sous-total		3	3		5	5	5	4	4	6	5	5	6
Tapage nocturne	Acc.		2		1			1	3	2	4	6	2	6
	Sous-total		2		1			1	3	2	4	6	2	6
Abus d'informations issues d'un dossier pénal	Acc.					1								
	Sous-total					1								
Violation de communication par particulier	Acc.			1		1						1		
	Sous-total			1		1						1		
Abus faiblesses de personnes	Acc.				2	1							2	2
	Sous-total				2	1							2	2
Cyberlokkig (leurre de mineur par ICT)	Acc.										1		1	
	Sous-total										1		1	
Attirer ou utiliser mineur ou personne vulnérable	Acc.								1					
	Sous-total								1					
Occupation bien d'autrui (squatter)	Pénétrer / occuper / séjourner (bien non habité)	Acc.											1	
	Sous-total												1	
	Total		18	49	57	61	45	49	71	67	84	78	116	80



Infr. relative au statut juridique de l'enfant

			2000	2013	2014	2015	2016	2017	2018	2019	2020	2021	2022	2023
Non-représentation d'enfants	Par les parents	Acc.			1	1				1	1	1	1	1
		Sous-total			1	1				1	1	1	1	1
Non-déclaration de naissance		Acc.									1			
		Sous-total									1			
Non spécifié		Acc.												1
		Sous-total												
		Total			1	1				1	2	1	1	2



Vol et extorsion

			2000	2013	2014	2015	2016	2017	2018	2019	2020	2021	2022	2023
Vol avec circ. aggr.	Avec violence	Acc.	8	4	5	4	1	1	2	2	2	2	6	1
		Tent.	5	2		2	3	1		3				
	Sans violence	Acc.	200	160	182	195	144	114	202	96	70	84	80	87
		Tent.	94	75	79	58	72	59	111	50	63	57	75	43
	Sous-total			307	241	266	257	219	177	316	148	138	143	161
Vol sans circ. aggr.	Avec violence	Acc.	5	4	1	1	4	5	3	4		1		3
		Tent.			2			1						
	Sans violence, Vol à la tire	Acc.	9	28	31	30	29	25	29	15	6	2	6	3
		Tent.	2					1						
	Sans violence, Vol d'usage	Acc.		3			1	1	2	1			2	2
	Sans violence, Vol domestique	Acc.	6	6	7	8	8	8	6	15	4	3	6	3
	Sans violence	Acc.	296	326	292	283	222	219	243	245	136	148	150	158
Tent.		7	7	10	5	7	3	7	7	2	7	17	12	
Sous-total			325	374	343	327	271	263	290	287	148	161	181	181
Vol non spécifié		Acc.	77	2	1					4		1	1	
		Tent.	31											
	Sous-total			108	2	1				4		1	1	
Extorsion		Acc.		4	3	1	5	2	7	5	5	2	5	7
		Tent.		4		2	5	1	15	10	4	3	10	7
	Sous-total			8	3	3	10	3	22	15	9	5	15	14
Total			740	625	613	587	500	443	628	454	295	310	358	326



Fraude

			2000	2013	2014	2015	2016	2017	2018	2019	2020	2021	2022	2023
Blanchiment d'argent	Acc.			3	3	2	1	1			3	2	4	5
	Tent.													1
	Sous-total			3	3	2	1	1			3	2	4	6
Recel	Recel simple	Acc.	1	1		2	1	2	2	1		1	2	3
	Recel qualifié	Acc.	2									1		
	Sous-total		3	1		2	1	2	2	1		2	2	3
Grivèlerie	Carburant / lubrifiant	Acc.		2	1					1		2		
	Boissons et aliments	Acc.								3				
	Voiture de location	Acc.	2	1	1		1	1	2				1	
	Sous-total		2	3	2		1	1	2	4		2	1	
Corruption privée	Acc.							1						1
	Sous-total							1						1
Détournement et destruction frauduleuse	Cel frauduleux	Acc.	110	7	14	10	8	10	8	6	6	9	6	9
	D'argent, de papiers, etc.	Acc.		1		1							1	
	D'objets saisis	Acc.		1				1					1	
	D'héritage	Acc.	1							1				
	Non spécifié	Acc.	1	1		1								1
Sous-total		112	10	14	12	8	11	8	7	6	9	8	10	
Escoquerie	Fraude par internet	Acc.		16	21	34	25	39	32	48	76	65	71	71
	Fraude par internet	Tent.		10	1	6	2	7	9	10	9	4	3	
	Escoquerie sans internet	Acc.		14	9	21	14	9	18	14	16	13	13	13
	Escoquerie sans internet	Tent.		2	3	4	3	1	5	10	2		1	
	Non spécifié	Acc.	7											
	Non spécifié	Tent.	4											
Sous-total		11	42	34	65	44	56	64	82	103	82	88	84	
Tromperie	Marchandises vendues / travail fourni	Acc.	1				1					1		
	Sous-total		1				1					1		
Abus de confiance et infr. apparentées	Abus de confiance	Acc.	8	13	10	13	14	12	18	12	7	13	16	14
	Abus de confiance	Tent.	1											
	Abus des faiblesses	Acc.			1	1		1	1			4	3	2
	Sous-total		9	13	11	14	14	13	19	12	7	17	19	16



Fraude

			2000	2013	2014	2015	2016	2017	2018	2019	2020	2021	2022	2023
Abus de biens sociaux	Par des sociétés	Acc.										1		
	Non spécifié	Acc.						1						
	Autres	Acc.		1						1	1	1		
		Sous-total		1				1		1	1	2		
Infr. liées à l'insolvabilité	Par des tiers	Acc.		1	1		1							
	Par le débiteur	Acc.		1	1			1			1			
	Non spécifié	Acc.				2			1	1	1			
		Sous-total		2	2	2	1	1	1	1	1	2		
Insolvabilité frauduleuse		Acc.										1		
		Sous-total										1		
Chèques sans provision		Acc.	5											
		Sous-total	5											
Total			143	75	66	97	71	87	96	108	122	118	122	120



Dégradation de la propriété

			2000	2013	2014	2015	2016	2017	2018	2019	2020	2021	2022	2023
Incendie volontaire	Dans lieu habité (de jour)	Acc.			1	1	1					3		2
		Tent.				1		2						
	Dans lieu habité (de nuit)	Acc.					2	1	1	2			1	2
		Tent.	1											
	Dans un autre lieu (de jour)	Acc.	1	1	1	1	2	3	1	5	3	8	4	
		Tent.												3
	Dans un autre lieu (de nuit)	Acc.	2	1		2	6	1	2	6	7	4	3	
		Tent.				1								
	Dans un autre lieu (moment indéterminé)	Acc.	1		1	1	3		5	3	3			
		Tent.		1										
Non spécifié	Acc.											1		
	Sous-total		5	2	4	2	7	11	10	4	18	16	17	14
Destruction par explosion volontaire	Dans un autre lieu (de nuit)	Acc.									1			
	Sous-total										1			
Incendie involontaire		Acc.	11	7	6	8	5	7	7	4	6	6	13	13
	Sous-total		11	7	6	8	5	7	7	4	6	6	13	13
Destruction, dénaturation, dégradation	Avec circ. aggr.	Acc.	5			1				3	1	1		
	Destruction de biens agricoles	Acc.				1								1
	Non spécifié	Acc.	16	1										
	Sous-total		21	1		2				3	1	1		1
Vandalisme	Sur véhicules	Acc.	36	84	78	90	83	55	62	56	58	36	56	48
	Sur autres biens mobiliers	Acc.	29	19	18	15	19	15	14	26	25	10	15	15
	Graffitis	Acc.			1	10	4	2	3	2	6	4	10	7
	Autres détériorations sur biens immobiliers	Acc.	23	67	54	47	59	63	47	84	52	59	57	33
	Dégradation de clôture	Acc.	8	5	8	10	2	3	3	9	3	6	5	6
	Sous-total		96	175	159	172	167	138	129	177	144	115	143	109
	Total		133	185	169	184	179	156	146	188	170	138	173	137



Infr. contre la Sécurité de l'Etat

			2000	2013	2014	2015	2016	2017	2018	2019	2020	2021	2022	2023
Terrorisme	Groupe terroriste	Acc.					1							
		Sous-total					1							
		Total					1							



Infr. contre la sécurité publique

			2000	2013	2014	2015	2016	2017	2018	2019	2020	2021	2022	2023
Organisation criminelle	Acc.			1				1						
	Sous-total			1				1						
Association de malfaiteurs	Acc.			4	4	3		2	4	3	3			
	Sous-total			4	4	3		2	4	3	3			
Evasion de prisonniers	Evasion simple	Acc.					1				2			
	Non-respect surveillance électronique	Acc.		1	2	2	2			1		1	2	
	Non spécifié	Acc.		1										
	Sous-total			2	2	2	3			1	2	1	2	
Menaces	Menace d'attentat	Acc.		1	1						4	2		
	Verbales	Acc.	44	25	15	15	12	12	11	17	17	21	28	18
	Ecrites	Acc.	2	10	5	4	8	5	12	16	17	16	23	7
	Par gestes, emblèmes	Acc.	13	13	6	6	11	14	19	16	18	12	16	11
	Alerte à la bombe	Acc.			1		1			2				
	Non spécifié	Acc.										1		
	Sous-total		59	49	28	25	32	31	42	51	56	52	67	36
	Total		59	56	34	30	35	34	46	55	61	53	69	36



Infr. contre l'autorité publique

		2000	2013	2014	2015	2016	2017	2018	2019	2020	2021	2022	2023
Violence c/ personnes investies autorité publique	Acc.	1							3				
	Sous-total	1							3				
Rébellion	Rébellion armée	1		1	1				1		2		
	Rébellion non armée		4	2	7	2	5	3	9	6	4	5	4
	Non spécifié	1							1				
	Sous-total	2	4	3	8	2	5	3	11	6	6	5	4
Outrages	Acc.	3	2	1	5	3		1	5		2	1	2
	Sous-total	3	2	1	5	3		1	5		2	1	2
Refus de coopération (informatique et télécom)	Acc.										2		
	Sous-total										2		
Autres infractions	Bris de scellés	2	2										
	Sous-total	2	2										
Total		8	8	4	13	5	5	4	19	6	10	6	6



Infr. contre la foi publique

			2000	2013	2014	2015	2016	2017	2018	2019	2020	2021	2022	2023
Faux en écritures	Faux en écritures	Acc.	5	6	9	10	11	6	17	9	7	21	6	6
	Usage de faux en écrit. et écrit. falsifiées	Acc.		1	1	5	3	5	4	3	5	6	2	10
		Sous-total	5	7	10	15	14	11	21	12	12	27	8	16
Usurpation	De fonctions	Acc.	1	3	1	1	1		1	3			1	
	De titres	Acc.				1							2	
	De nom	Acc.	3	5	1	3	8	4	10	8	8	7	8	10
	Non spécifié	Acc.			1									
		Sous-total	4	8	3	5	9	4	11	11	8	7	11	10
Contrefaçon / falsification	Contrefaçon	Acc.			1	1			1	2		3	1	1
	Falsification	Acc.		1		1		1		2				1
		Sous-total		1	1	2		1	1	4		3	1	2
Fausses monnaies	Emission	Acc.	2		1	1	2		1					
	Non spécifié	Acc.	1											
	Autres	Acc.	1			1	1		1	1	1	1		
		Sous-total	4		1	1	3	1	1	1	1	1		
Faux en justice	Faux témoignage	Acc.			1			1						
	Fausse déclarations	Acc.			1	1			2			1		1
	Faux serment	Acc.			1	1			2				3	
		Sous-total			3	2		1	4			1	3	1
		Total	13	16	18	25	26	18	38	28	21	39	23	29



PZ BOORTMEERBEEK-HAACHT-KEERBERGEN

Infraction Code pénal

Infr. contre la famille

		2000	2013	2014	2015	2016	2017	2018	2019	2020	2021	2022	2023
Abandon de famille	Acc.		1	3	1			1			2	1	
	Sous-total		1	3	1			1			2	1	
Refus du droit aux relations personnelles	Acc.	16	17	26	14	26	19	14	14	21	20	31	11
	Sous-total	16	17	26	14	26	19	14	14	21	20	31	11
Non-acquittement pension alimentaire	Acc.	2	3	2	2	3	1	2	2	2	2	4	7
	Sous-total	2	3	2	2	3	1	2	2	2	2	4	7
Total		18	21	31	17	29	20	17	16	23	24	36	18

Criminalité informatique

		2000	2013	2014	2015	2016	2017	2018	2019	2020	2021	2022	2023
Hacking	Acc.		4	5	8	13	10	11	10	11	11	23	19
	Tent.				1		1					1	1
	Sous-total		4	5	9	13	11	11	10	11	11	24	20
Faux en informatique	Acc.		1				3	1		11	32	12	6
	Sous-total		1				3	1		11	32	12	6
Fraude informatique	Acc.		24	38	22	23	25	46	80	147	138	153	146
	Tent.		1	9	11	1	1	10	5	15	1	6	2
	Sous-total		25	47	33	24	26	56	85	162	139	159	148
Sabotage	Acc.		5	2	1	1	1	1		3	5	3	
	Tent.							1	1				
	Sous-total		5	2	1	1	1	2	1	3	5	3	
Total			35	54	43	38	41	70	96	187	187	198	174



Exercice illégal de l'autorité publique

		2000	2013	2014	2015	2016	2017	2018	2019	2020	2021	2022	2023
Corruption publique	Acc.						1						
	Tent.	1			1								
	Sous-total	1			1		1						
Actes arbitraires	Acc.					1	2						
	Sous-total					1	2						
Abus de l'autorité	Acc.								1				
	Sous-total								1				
Total		1			1	1	3		1				

Marchand de sommeil

		2000	2013	2014	2015	2016	2017	2018	2019	2020	2021	2022	2023
Sans circ. aggr.	Acc.							1					
	Sous-total							1					
Total								1					

Traite des êtres humains

		2000	2013	2014	2015	2016	2017	2018	2019	2020	2021	2022	2023
Exploitation sexuelle	Acc.											1	
	Sous-total											1	
Total												1	

Autres infractions Code pénal

		2000	2013	2014	2015	2016	2017	2018	2019	2020	2021	2022	2023
	Acc.			1					1				
	Sous-total			1					1				
Total				1					1				



Contravention Code pénal

		2000	2013	2014	2015	2016	2017	2018	2019	2020	2021	2022	2023
Injures (Contravention)	Acc.	2											
	Sous-total	2											
Autres contraventions CP	Acc.	3											
	Sous-total	3											
	Total	5											

STATISTIQUES POLICIERES DE CRIMINALITE

LIEU DE PERPETRATION: ZONE DE POLICE

PZ BOORTMEERBEEK-HAACHT-KEERBERGEN

***ANNEXE II: DETAIL PAR CATEGORIE DE DELIT
LOIS SPECIALES***



PZ BOORTMEERBEEK-HAACHT-KEERBERGEN

Infraction Lois spéciales

Drogues			2000	2013	2014	2015	2016	2017	2018	2019	2020	2021	2022	2023	
Détention		Acc.	33	67	41	58	112	91	95	98	74	52	112	123	
		Tent.	1												
		Sous-total	34	67	41	58	112	91	95	98	74	52	112	123	
Usage	Usage en groupe	Acc.	15												
	Usage individuel	Acc.	30												
		Tent.	2												
	Faciliter l'usage	Acc.			6	3	1	1		1	3				
	Incitation à l'usage	Acc.		1						1	1				
	Désordre, scandale ou danger dans un espace public	Acc.					1			1			4		
	Sous-total	47	1	6	3	2	1		3	4		4			
Importation et exportation		Acc.	10	2	1			6			1				
		Sous-total	10	2	1			6			1				
Fabrication		Acc.	1	4	5	9	2	12	11	7	6	2	4	1	
		Sous-total	1	4	5	9	2	12	11	7	6	2	4	1	
Commerce		Acc.	20	16	10	12	18	12	18	17	28	8	10	17	
		Tent.	1												
		Sous-total	21	16	10	12	18	12	18	17	28	8	10	17	
Autres		Acc.			3		1	2	2	1	1			1	
		Sous-total			3		1	2	2	1	1			1	
		Total	113	90	66	82	135	124	126	126	114	62	130	142	



Législation sur les étrangers			2000	2013	2014	2015	2016	2017	2018	2019	2020	2021	2022	2023
Transmigration illégale	Mariages simulés/blancs sans récompense/contrainte	Acc.		4	1		2	2	4	2	3	2	3	7
	Cohab. légale de complais. sans récompense/contr.	Acc.						3	3		4		1	2
	Accès au territoire	Acc.	2	2	4	3	4	1	1		2	1	1	1
	Séjour	Acc.	3	9	15	10	15	7	25	14	8	9	15	14
	Pas de port de documents d'identité ou de voyage	Acc.			2									
	Inscription au registre des étrangers	Acc.		11	11	4	6	6	2	1	4	3	3	2
Reconnaissance fraudul. sans récompense/contrainte	Acc.									1				1
	Sous-total		5	26	33	17	27	19	35	18	21	15	23	27
Trafic d'êtres humains	Acc.					2			1					
	Sous-total					2			1					
Aide au séjour illégal	Acc.			3	1									
	Sous-total			3	1									
Non spécifié	Acc.			2	1									
	Sous-total			2	1									
Autres	Acc.	1												
	Sous-total	1												
	Total	6		26	38	19	29	19	36	18	21	15	23	27



Environnement			2000	2013	2014	2015	2016	2017	2018	2019	2020	2021	2022	2023
Déchets	Déchets par professionnel	Acc.		1	1				1	2	2	2	2	2
	Déchets par particulier	Acc.		8	5	5	2	5	5	8	26	10	27	22
	Déchets par personne indéterminée	Acc.	7											
	Déchets: permis/autorisation	Acc.											1	
	Sous-total		7	9	6	5	2	5	6	10	28	12	30	24
Feux d'artifice		Acc.											1	
		Sous-total											1	
Autres que déchets	Urbanisme	Acc.	28	9	9	11	17	13	14	4	6	9	8	6
	Permis d'environnement	Acc.			1	1			1		1			
	Bruit	Acc.	3	1		1			1	2		2	1	1
	Pollution de l'eau	Acc.	3		1		1	1			1	1	1	1
	Pollution de l'air	Acc.								1				
	Pollution du sol	Acc.									1			1
	Non spécifié	Acc.												1
	Autres nuisances en matière d'environnement	Acc.	1	2	1				1					
Sous-total		35	12	12	13	18	14	17	7	9	12	10	10	
Biodiversité / Faune et flore	Bien-être animal	Acc.	2	1	4	4	4	5	3	7	7	7	4	8
	Protection de la nature	Acc.		1	1		1			2	2	1		1
	Permis / autorisation animaux	Acc.							1					2
	Destruction d'animaux	Acc.		4	1			2	3	1	6	3		1
	Sous-total	Tent.	2	6	6	4	5	7	8	11	18	11	4	13
		Total	44	27	24	22	25	26	31	28	55	35	45	47



Armes et explosifs			2000	2013	2014	2015	2016	2017	2018	2019	2020	2021	2022	2023
Détention illégale	Arme à feu	Acc.		12	8	8	5	10	9	18	17	10	14	11
	Arme blanche ou non à feu	Acc.		2	2	2	5	4	5	12	9	11	2	7
	Munition	Acc.		2	2	3	5	3	7	3	8	7	9	8
	Pièces/accessoires	Acc.					1							
	Non spécifié	Acc.	1										1	
	Sous-total		1	16	12	13	16	17	21	33	34	28	26	26
Port / transport illégal	Arme à feu	Acc.		3	1	2			1		3			
	Arme blanche ou non à feu	Acc.			2	4	3	4	2	4	7	5	6	8
	Munition	Acc.					1							
	Non spécifié	Acc.	2			1								
	Sous-total		2	3	3	7	4	4	3	4	10	5	6	8
Commerce illégal	Arme à feu	Acc.		2			1					2		
	Arme blanche ou non à feu	Acc.		2										
	Munition	Acc.										1		
	Sous-total			4			1					3		
Explosifs		Acc.					1							
		Sous-total					1							
Autre	Documents	Acc.					1							
	Numéro de série	Acc.										1		
	Stockage	Acc.							1			1		
	Sous-total					1		1				2		
	Total		3	23	15	20	23	21	25	37	44	38	32	34



Protection de la personne			2000	2013	2014	2015	2016	2017	2018	2019	2020	2021	2022	2023
Discrimination	Racisme et xénophobie	Acc.	4	1			1	1	2	2	4	3	1	3
	Fondée sur son orientation sexuelle (homophobie)	Acc.							2					
	Fondée sur conviction religieuse ou philosophique	Acc.					1							
	Non spécifié	Acc.								1				
	Sous-total		4	1			1	2	4	3	4	3	1	3
Protection de la vie privée		Acc.	10	1		2	1		1	1		1		
	Sous-total		10	1		2	1		1	1		1		
Caméras de surveillance		Acc.											1	
	Sous-total												1	
Droit à l'image		Acc.							1	1		1	1	1
	Sous-total								1	1		1	1	1
Interdiction temporaire de résidence		Acc.												1
	Sous-total													1
Autres		Acc.	3											
	Sous-total		3											
	Total		17	2		2	2	2	6	5	4	5	3	5



PZ BOORTMEERBEEK-HAACHT-KEERBERGEN

Infraction Lois spéciales

Hormones et dopage

		2000	2013	2014	2015	2016	2017	2018	2019	2020	2021	2022	2023
Détention	Acc.						1	1	1		1		
	Sous-total						1	1	1		1		
	Total						1	1	1		1		

Sécurité privée

		2000	2013	2014	2015	2016	2017	2018	2019	2020	2021	2022	2023
Entreprises de gardiennage / de sécurité	Acc.							2	1				
	Sous-total							2	1				
	Total							2	1				

Protection de la jeunesse

		2000	2013	2014	2015	2016	2017	2018	2019	2020	2021	2022	2023
Législation sur l'obligation scolaire	Acc.		3	2			1					1	4
	Sous-total		3	2			1					1	4
Législation sur la protection de la jeunesse	Acc.		12	11	19	36	52	48	62	61	71	143	103
	Sous-total		12	11	19	36	52	48	62	61	71	143	103
Non spécifié	Acc.				1		2		2	1			1
	Sous-total				1		2		2	1			1
	Total		15	13	20	36	55	48	64	62	71	144	108



Code pénal social

		2000	2013	2014	2015	2016	2017	2018	2019	2020	2021	2022	2023
Harcèlement au travail	Acc.				2	1		1	1	1	1		
	Sous-total				2	1		1	1	1	1		
Violence au travail	Acc.								1				
	Sous-total								1				
Travail illégal	Acc.		1										
	Sous-total		1										
Fraude sociale aux cotisations (travail au noir)	Acc.		2	2	1	2	2	3	1		5	2	2
	Sous-total		2	2	1	2	2	3	1		5	2	2
Sécurité sociale	Acc.											1	
	Sous-total											1	
Infr. contre foi publique en droit pénal social	Acc.							4	1		2		
	Sous-total							4	1		2		
Escoquerie en droit pénal social	Acc.				1		1	1	2		1		1
	Sous-total				1		1	1	2		1		1
Autres	Acc.				1				1				
	Sous-total				1				1				
Total			3	2	5	3	3	9	7	1	9	3	3

Ivresse et alcool

		2000	2013	2014	2015	2016	2017	2018	2019	2020	2021	2022	2023
Ivresse publique	Acc.	3	8	7	9	9	5	14	18	17	13	19	12
	Sous-total	3	8	7	9	9	5	14	18	17	13	19	12
Non spécifié	Acc.										1		
	Sous-total										1		
Total		3	8	7	9	9	5	14	18	17	14	19	12

Registre de population

		2000	2013	2014	2015	2016	2017	2018	2019	2020	2021	2022	2023
	Acc.	9	42	32	36	21	32	31	32	19	13	25	39
	Sous-total	9	42	32	36	21	32	31	32	19	13	25	39
Total		9	42	32	36	21	32	31	32	19	13	25	39



Carte d'identité

		2000	2013	2014	2015	2016	2017	2018	2019	2020	2021	2022	2023
Pas en possession	Acc.								1	2		1	
	Sous-total								1	2		1	
Refus de présentation	Acc.								3				
	Sous-total								3				
Non spécifié	Acc.									1			
	Sous-total									1			
	Total								4	3		1	

Santé publique

		2000	2013	2014	2015	2016	2017	2018	2019	2020	2021	2022	2023
Politique de la santé	Acc.										1		
	Sous-total										1		
Législation médicaments	Acc.				3								
	Sous-total				3								
Vente de tabac	Acc.											1	
	Sous-total											1	
Denrées alimentaires	Acc.	1					1	1	3				
	Sous-total	1					1	1	3				
Refus ou négligence respect mesures	Acc.									167	70		
	Sous-total									167	70		
Non spécifié	Acc.					2						1	
	Sous-total					2						1	
Autres	Acc.									19	1		1
	Sous-total									19	1		1
	Total	1			3	2	1	1	3	186	72	2	1



Travail

		2000	2013	2014	2015	2016	2017	2018	2019	2020	2021	2022	2023
Règlement général protection du travail	Acc.	2						2	1				
	Sous-total	2						2	1				
Commerce ambulant	Acc.			2				1	1	1			
	Sous-total			2				1	1	1			
Protection professions libérales et intellec.	Acc.			1									
	Sous-total			1									
Infractions mesure interdiction professionnelle	Acc.			1									
	Sous-total			1									
Fraude sociale aux cotisations (travail au noir)	Acc.							1	1				
	Sous-total							1	1				
Non spécifié	Acc.										1		
	Sous-total										1		
Autres	Acc.	2							1				
	Sous-total	2							1				
	Total	4		4				4	4	1	1		

Protection des revenus publics

		2000	2013	2014	2015	2016	2017	2018	2019	2020	2021	2022	2023
Taxe de circulation / TMC	Acc.			2	3	14	7	23	11		2	4	1
	Sous-total			2	3	14	7	23	11		2	4	1
Fraude TVA	Acc.					1	1		1				
	Sous-total					1	1		1				
Fraude fiscale - impôts sur le revenu	Acc.						1		1	1			
	Sous-total						1		1	1			
Fraude autres revenus publics	Acc.								1				
	Sous-total								1				
Non spécifié	Acc.							1					
	Sous-total							1					
	Total			2	3	15	9	24	14	1	2	4	1



Législation économique

		2000	2013	2014	2015	2016	2017	2018	2019	2020	2021	2022	2023
Sociétés	Acc.	2								1		1	
	Sous-total	2								1		1	
Accès / organisation économie	Acc.											1	
	Sous-total											1	
Non spécifié	Acc.	1											
	Sous-total	1											
Autres	Acc.							1	2	2	7		
	Sous-total							1	2	2	7		
	Total	3						1	2	3	7	2	

Pratiques commerciales

		2000	2013	2014	2015	2016	2017	2018	2019	2020	2021	2022	2023
Pratiques du marché et protection du consommateur	Acc.	7			1								
	Sous-total	7			1								
Registre de commerce	Acc.							1	2				
	Sous-total							1	2				
Non spécifié	Acc.												1
	Sous-total												1
Autres	Acc.	1							1				
	Sous-total	1							1				
	Total	8			1			1	3				1



Autres lois spéciales

		2000	2013	2014	2015	2016	2017	2018	2019	2020	2021	2022	2023
Transport	Acc.	1						1					
	Sous-total	1						1					
Loteries et jeux de hasard	Acc.	1											
	Sous-total	1											
Energie	Acc.	2											
	Sous-total	2											
Dégradation involontaire câbles télécommunication	Acc.			8	6	7	19	18	15	15	11	23	8
	Sous-total			8	6	7	19	18	15	15	11	23	8
Infractions Loi police chemins de fer	Acc.				1	14	2	4	1		7	1	
	Sous-total				1	14	2	4	1		7	1	
Moyens de communications électroniques	Acc.											3	1
	Tent.											1	
	Sous-total											4	1
Autres	Acc.	8			1			4	5	2			
	Tent.	1											
	Sous-total	9			1			4	5	2			
Total		13		8	8	21	21	27	21	17	18	28	9

STATISTIQUES POLICIERES DE CRIMINALITE

LIEU DE PERPETRATION: ZONE DE POLICE

PZ BOORTMEERBEEK-HAACHT-KEERBERGEN

***ANNEXE III: DETAIL
FIGURES CRIMINELLES / PHENOMENES***



PZ BOORTMEERBEEK-HAACHT-KEERBERGEN

FC Vol moyen de transport

		2000	2013	2014	2015	2016	2017	2018	2019	2020	2021	2022	2023
Vol de voiture	Acc.	45	7	3	11	4	4	12	14	4		5	4
	Tent.	8	2	2			1		2				
	Total	53	9	5	11	4	5	12	16	4		5	4
Vol de moto	Acc.	1		1	1	2	3		1	1			2
	Tent.	1							1				
	Total	2		1	1	2	3		2	1			2
Carjacking	Acc.	2				1							
	Tent.	1											
	Total	3				1							
Homejacking	Acc.	1											
	Tent.												
	Total	1											
Vol dans les garages	Acc.	25	1	1	3		1	3		1			
	Tent.												
	Total	25	1	1	3		1	3		1			
Vol de vélomoteur	Acc.	17	8	7	6	2	2	3	6	3	1	2	2
	Tent.	1		1	1		2		2				
	Total	18	8	8	7	2	4	3	8	3	1	2	2
Vol de vélo	Acc.	95	128	84	122	71	74	93	83	41	49	48	48
	Tent.		2	1	1					1	3		1
	Total	95	130	85	123	71	74	93	83	42	52	48	49



FC Cambriolage

		2000	2013	2014	2015	2016	2017	2018	2019	2020	2021	2022	2023
Cambriolage dans habitation	Acc.	116	75	88	91	90	64	134	56	53	50	45	58
	Tent.	96	49	37	35	48	37	86	36	51	38	55	22
	Total	212	124	125	126	138	101	220	92	104	88	100	80
Cambriolage ds entreprise ou commerce	Acc.	27	30	33	26	11	6	11	7	4	4	2	2
	Tent.	6	9	17	12	6	10	13	4	3	7	1	3
	Total	33	39	50	38	17	16	24	11	7	11	3	5
Cambriolage ds service public ou bâtiment administ	Acc.	8	8	5	6	3	5	7	3	1	3	5	1
	Tent.	1	2	4	2	4	2			4	2	3	4
	Total	9	10	9	8	7	7	7	3	5	5	8	5
Vol au bélier	Acc.	1	1	2							1		
	Tent.				1			1					
	Total	1	1	2	1			1			1		
Cambriolage dans bâtiment (total)	Acc.	150	110	125	122	103	75	152	66	58	57	52	61
	Tent.	103	59	58	48	58	49	99	40	58	47	59	29
	Total	253	169	183	170	161	124	251	106	116	104	111	90

FC Vol autre

		2000	2013	2014	2015	2016	2017	2018	2019	2020	2021	2022	2023
Vol à main armée	Acc.	5		2		2	2	4	3	1		1	1
	Tent.		2			1	1	1					
	Total	5	2	2		3	3	5	3	1		1	1
Vol avec violence sans arme	Acc.	10	10	6	6	8	7	7	7	8	5	10	9
	Tent.	6	1	2	1	5	4	10	6	5	3	7	7
	Total	16	11	8	7	13	11	17	13	13	8	17	16
Vol dans ou sur un véhicule	Acc.	55	37	54	47	36	34	45	37	19	20	26	26
	Tent.	7	8	12	7	9	6	4	5	1	4	18	14
	Total	62	45	66	54	45	40	49	42	20	24	44	40
Vol d'armes et explosifs	Acc.	2	1	2	1	2	2	4	3	2	1	2	1
	Tent.												
	Total	2	1	2	1	2	2	4	3	2	1	2	1
Steaming	Acc.									1			
	Tent.						1					1	



FC Vol autre

		2000	2013	2014	2015	2016	2017	2018	2019	2020	2021	2022	2023
	Total						1			1		1	
Arrachage de sac à main	Acc.	3	3	1	1		2						1
	Tent.			1									
	Total	3	3	2	1		2						1
Vol à l'arraché	Acc.	5	6	2	1		5		1		1	1	1
	Tent.			1						2		1	
	Total	5	6	3	1		5		1	2	1	2	1
Vol à la tire	Acc.	16	29	31	32	29	25	31	16	6	2	6	3
	Tent.	2					1						
	Total	18	29	31	32	29	26	31	16	6	2	6	3
Vol à l'étalage	Acc.	16	45	36	23	38	35	27	28	26	36	35	28
	Tent.	2		3		2		1	1		1		
	Total	18	45	39	23	40	35	28	29	26	37	35	28
Vol par ruse	Acc.	2	5	4	8	3	4	5	3	4	7	7	12
	Tent.	1		1	1		4		2	2	2	2	1
	Total	3	5	5	9	3	8	5	5	6	9	9	13
Vol de métaux	Acc.		8	1	10	3	1	6	3	2	6	1	5
	Tent.			1									
	Total		8	2	10	3	1	6	3	2	6	1	5
Vol sur les chantiers	Acc.	1	2	2	12	3	2	17	5	7	7	6	9
	Tent.					1	1	1	1			1	
	Total	1	2	2	12	4	3	18	6	7	7	7	9
Home-invasion	Acc.				1		1				1	2	
	Total				1		1				1	2	
Vol d'animaux	Acc.	3	1	1	4		1	2		1	1	1	1
	Total	3	1	1	4		1	2		1	1	1	1
Vol de cargaison	Acc.		1		1			1					
	Tent.				1								
	Total		1		2			1					



Criminalité ICT

		2000	2013	2014	2015	2016	2017	2018	2019	2020	2021	2022	2023
Fraude de cartes de paiements	Acc.		14	24	6	9	11	10	15	4	7	11	7
	Tent.			4	1					1			
	Total		14	28	7	9	11	10	15	5	7	11	7
Phishing	Acc.		3		1		5	19	27	105	110	81	77
	Tent.					1	1	5	1	7	1	5	2
	Total		3		1	1	6	24	28	112	111	86	79
Ransomware	Acc.							2	1	1	1	2	
	Tent.							1	1				
	Total							3	2	1	1	2	
Shouldersurfing	Acc.					1	1		1			1	1
	Tent.									1			
	Total					1	1		1	1		1	1
Skimming	Acc.				1					1			
	Tent.												
	Total				1					1			

FC Autre

		2000	2013	2014	2015	2016	2017	2018	2019	2020	2021	2022	2023
Violence contre les métiers d'intérêt général	Acc.	2	1		3	2	4	2	6	5	3	2	3
	Tent.			1									
	Total	2	1	1	3	2	4	2	6	5	3	2	3
Graffiti	Acc.			1	10	4	2	3	2	6	4	10	7
	Tent.												
	Total			1	10	4	2	3	2	6	4	10	7
Dégradation de voiture	Acc.	11	76	74	84	79	50	55	58	59	35	50	47
	Tent.												
	Total	11	76	74	84	79	50	55	58	59	35	50	47
Rixe au couteau	Acc.			1				1			1	2	2
	Tent.										1		
	Total			1				1			2	2	2



PH Violence intrafamiliale (VIF)

		2000	2013	2014	2015	2016	2017	2018	2019	2020	2021	2022	2023
VIF: physique, dans le couple	Acc.	6	29	38	15	26	25	50	23	48	40	47	46
	Tent.					1			1		1		
	Total	6	29	38	15	27	25	50	24	48	41	47	46
VIF: physique, envers des descendants	Acc.	1	5	1	2	2	3	10	6	7	9	10	9
	Tent.											1	
	Total	1	5	1	2	2	3	10	6	7	9	11	9
VIF: physique, envers d'autres membres	Acc.	8	4	6	5	6	7		11	11	12	10	6
	Tent.	1						2					
	Total	9	4	6	5	6	7	2	11	11	12	10	6
VIF: sexuelle, dans le couple	Acc.			1				1		2	1		
	Tent.												
	Total			1				1		2	1		
VIF: sexuelle, envers des descendants	Acc.	1		3	3	1	1	1	1	1	1		
	Tent.												
	Total	1		3	3	1	1	1	1	1	1		
VIF: sexuelle, envers d'autres membres	Acc.					1			1				
	Tent.												
	Total					1			1				
VIF: psychique, dans le couple	Acc.	16	20	30	17	29	25	16	17	34	25	44	20
	Tent.												
	Total	16	20	30	17	29	25	16	17	34	25	44	20
VIF: psychique, envers des descendants	Acc.						2		1	2	1	3	2
	Tent.												
	Total						2		1	2	1	3	2
VIF: psychique, envers d'autres membres	Acc.					1			2	3	2	3	3
	Tent.												
	Total					1			2	3	2	3	3
VIF: économique, dans le couple	Acc.		3	8		2	3	1	1	1	1	2	4
	Tent.												
	Total		3	8		2	3	1	1	1	1	2	4
VIF: économique, envers des descendants	Acc.	1	1				2			1			1
	Tent.												
	Total	1	1				2			1			1
VIF: économique, envers d'autres membres	Acc.	5	4	5	5	3	2	3	2	2	4	7	9
	Tent.												
	Total	5	4	5	5	3	2	3	2	2	4	7	9



PH Hormones et dopage

		2000	2013	2014	2015	2016	2017	2018	2019	2020	2021	2022	2023
Dopage humain	Acc.				3		1	1	1		1		
	Total				3		1	1	1		1		
Engraissement illégal	Acc.			1	1	2				1	1		
	Total			1	1	2				1	1		

PH Drogues

		2000	2013	2014	2015	2016	2017	2018	2019	2020	2021	2022	2023
Vente de cocaïne	Acc.	1	6		2	3	2	2	5	1			3
	Total	1	6		2	3	2	2	5	1			3
Production de drogues synthétiques	Acc.			1	3								
	Total			1	3								
Vente de drogues synthétiques	Acc.		9	1	7	5	1	3	4	5	2	3	
	Total		9	1	7	5	1	3	4	5	2	3	
Production de cannabis (culture)	Acc.		1	3	2	2	5	5	4	3		1	
	Total		1	3	2	2	5	5	4	3		1	
Vente de cannabis en grande quantité	Acc.												2
	Total												2
Vente-traffic d'héroïne	Acc.									2			
	Total								2				

PH Trafic d'armes

		2000	2013	2014	2015	2016	2017	2018	2019	2020	2021	2022	2023
Commerce et production d'arme à feu et mun.	Acc.		2			1					3		
	Total		2			1					3		
Commerce et production d'arme non à feu	Acc.		2										
	Total		2										



PH Traite des êtres humains

		2000	2013	2014	2015	2016	2017	2018	2019	2020	2021	2022	2023
TEH - exploitation sexuelle	Acc.		1	1			1	1				1	1
	Total		1	1			1	1				1	1

PH Violence dans l'espace public

		2000	2013	2014	2015	2016	2017	2018	2019	2020	2021	2022	2023
Violence physique (transport public)	Acc.	2			1	3	3		1	3	1	2	
	Total	2			1	3	3		1	3	1	2	

		2000	2013	2014	2015	2016	2017	2018	2019	2020	2021	2022	2023
Violence physique (voie publique)	Acc.	13	27	33	23	22	31	25	32	30	37	29	21
	Tent.	1		1	1		2						
	Total	14	27	34	24	22	33	25	32	30	37	29	21

		2000	2013	2014	2015	2016	2017	2018	2019	2020	2021	2022	2023
Violence physique (autre endroit public)	Acc.	1			1	4	6		2	1	1	1	2
	Total	1			1	4	6		2	1	1	1	2

		2000	2013	2014	2015	2016	2017	2018	2019	2020	2021	2022	2023
Violence physique (endroit accessible au public)	Acc.	10	19	22	20	15	15	19	9	7	7	15	17
	Tent.					1							
	Total	10	19	22	20	16	15	19	9	7	7	15	17

		2000	2013	2014	2015	2016	2017	2018	2019	2020	2021	2022	2023
Violence sexuelle (transport public)	Acc.			1					2		1		2
	Total			1					2		1		2

		2000	2013	2014	2015	2016	2017	2018	2019	2020	2021	2022	2023
Violence sexuelle (voie publique)	Acc.	3	2	1		2	4	1	4	1	3	5	2
	Tent.								1				
	Total	3	2	1		2	4	1	5	1	3	5	2

		2000	2013	2014	2015	2016	2017	2018	2019	2020	2021	2022	2023
Violence sexuelle (autre endroit public)	Acc.			1	2	1	1		2	1			
	Total			1	2	1	1		2	1			

		2000	2013	2014	2015	2016	2017	2018	2019	2020	2021	2022	2023
Violence sexuelle (endroit accessible au public)	Acc.	1	1	1	2	1	3	2	5	2	1	3	1
	Total	1	1	1	2	1	3	2	5	2	1	3	1

		2000	2013	2014	2015	2016	2017	2018	2019	2020	2021	2022	2023
Violence psychique (transport public)	Acc.		1	3	3	3	1		1	1	2	3	
	Total		1	3	3	3	1		1	1	2	3	

		2000	2013	2014	2015	2016	2017	2018	2019	2020	2021	2022	2023
Violence psychique (voie publique)	Acc.	13	16	10	13	13	14	15	19	21	24	28	18
	Total	13	16	10	13	13	14	15	19	21	24	28	18

		2000	2013	2014	2015	2016	2017	2018	2019	2020	2021	2022	2023
Violence psychique (autre endroit public)	Acc.	2	2	1	1	1	6	3	5	4	4	1	4



PH Violence dans l'espace public

		2000	2013	2014	2015	2016	2017	2018	2019	2020	2021	2022	2023
	Total	2	2	1	1	1	6	3	5	4	4	1	4
Violence psychique (endroit accessible au public)	Acc.	9	6	1	13	5	3	15	9	14	10	19	10
	Total	9	6	1	13	5	3	15	9	14	10	19	10
Vol à main armée (voie publique)	Acc.			1		2			2	1		1	
	Tent.		2			1							
	Total		2	1		3			2	1		1	
Vol à main armée (endroit accessible au public)	Acc.	3						1	1				1
	Tent.						1	1					
	Total	3					1	2	1				1
Vol avec violence sans arme (transport public)	Acc.	1									1	1	
	Tent.					1							
	Total	1				1					1	1	
Vol avec violence sans arme (voie publique)	Acc.	3	6	2	3		4	2	4	1	1	2	3
	Tent.	2		1		1	1		1	3		1	
	Total	5	6	3	3	1	5	2	5	4	1	3	3
Vol avec violence sans arme (autre endroit public)	Acc.										1		
	Total										1		
Vol avec violence sans arme (endr. acces. au pub.)	Acc.	2	3	2	2	3	1	1		2	1		1
	Tent.	1					1					1	
	Total	3	3	2	2	3	2	1		2	1	1	1



PH Autre

		2000	2013	2014	2015	2016	2017	2018	2019	2020	2021	2022	2023
Faux policiers	Acc.		3	1	1	1			2				
	Tent.				1				1				
	Total		3	1	2	1			3				
Terrorisme, extrémisme et radicalisme	Acc.			1		1				3	1	1	1
	Tent.												
	Total			1		1				3	1	1	1
Cyberharcèlement	Acc.		7	6	10	4	11	12	17	32	32	55	28
	Tent.												
	Total		7	6	10	4	11	12	17	32	32	55	28
Fraude à l'identité	Acc.	3	10	3	5	11	8	15	15	29	40	33	32
	Tent.			1						5		1	
	Total	3	10	4	5	11	8	15	15	34	40	34	32

STATISTIQUES POLICIERES DE CRIMINALITE

LIEU DE PERPETRATION: ZONE DE POLICE

PZ BOORTMEERBEEK-HAACHT-KEERBERGEN

***ANNEXE IV: FAITS ENREGISTRES
NON CRIMINELS***



PZ BOORTMEERBEEK-HAACHT-KEERBERGEN

Faits non criminels

Maladies / Décès / Disparition

	2000	2013	2014	2015	2016	2017	2018	2019	2020	2021	2022	2023
Suicide	13	6	9	12	7	19	10	3	17	12	8	8
Personne malade	4	4	6	7	13	5	8	6	18	18	30	29
Décès suspect	1	7	9	3	6	5	5	9	8	13	8	9
Décès naturel	2	3				1			1	1	6	3
Disparition (personne disparue)	20	10	7	16	6	9	9	4	8	10	10	12
Accident (sauf roulage)	4	4				2	1	3	2		10	1
Sécurité des travailleurs (accident du travail)												2
Autres	1											
Total	45	34	31	38	32	41	33	25	54	54	72	64

Appels

	2000	2013	2014	2015	2016	2017	2018	2019	2020	2021	2022	2023
Appels	2	1		2			1	4	2	2	1	4
Total	2	1		2			1	4	2	2	1	4

Problèmes sociaux

	2000	2013	2014	2015	2016	2017	2018	2019	2020	2021	2022	2023
Différends familiaux	22	14	8	17	9	9	12	18	16	35	42	50
Différend (pas de coups)	4	5	2		6	2	6		4		3	3
Affaire civile	8	4	8		2	1	3	3	2		4	1
Protection de la jeunesse	3	2	4	3	12	7	1	5	8	5	12	3
Autres	7	2		3	7	2	1		3	2	2	1
Total	44	27	22	23	36	21	23	26	33	42	63	58

Catastrophes

	2000	2013	2014	2015	2016	2017	2018	2019	2020	2021	2022	2023
Dégâts tempête		2	1		2						1	
Total		2	1		2						1	



Ordre public

	2000	2013	2014	2015	2016	2017	2018	2019	2020	2021	2022	2023
Troubles		1	2	3	2	6	8	12	4	1	9	2
Non spécifié						1						
Autres	1					1		1				
Total	1	1	2	3	2	8	8	13	4	1	9	2

Agissements suspects

	2000	2013	2014	2015	2016	2017	2018	2019	2020	2021	2022	2023
	5	2	5	4	6	4	3	6	9	4	2	
Total	5	2	5	4	6	4	3	6	9	4	2	

Objets trouvés

	2000	2013	2014	2015	2016	2017	2018	2019	2020	2021	2022	2023
	1	2	1	2	1		1	1	1	1		
Total	1	2	1	2	1		1	1	1	1		

Objets perdus

	2000	2013	2014	2015	2016	2017	2018	2019	2020	2021	2022	2023
	265	638	595	537	542	546	589	533	394	427	403	474
Total	265	638	595	537	542	546	589	533	394	427	403	474

Autres non-infractions

	2000	2013	2014	2015	2016	2017	2018	2019	2020	2021	2022	2023
Ordonnance de capture			2									
Réhabilitation											1	
Non-respect des conditions	1	3	5	1	1			3				
Procès-verbal d'information	15	37	18	13	19	14	27	16	13	15	9	6
Notification		11	28	37	17	23	12	11	13	19	19	19
Dégradation involontaire câbles (non-télécom)		10	4	2	1	5	1	1				3
Demande signalement surveillance électronique										4	4	11
Fonction de contrôle armes		2	1		2	3				6	14	9
Autres non infractions	6											
Total	22	63	58	53	40	45	40	31	26	44	47	48



Autres non-infractions
