

# ***STATISTIQUES POLICIERES DE CRIMINALITE***

---

*LIEU DE PERPETRATION: ZONE DE POLICE*

**Z BIERBEEK/BOUTERSEM/HOLSBEEK/LUBBEE**

**2000 - 2023**

*Police fédérale - DGRIDRIIBIPOL*

# ***STATISTIQUES POLICIERES DE CRIMINALITE***

---

***LIEU DE PERPETRATION: ZONE DE POLICE***

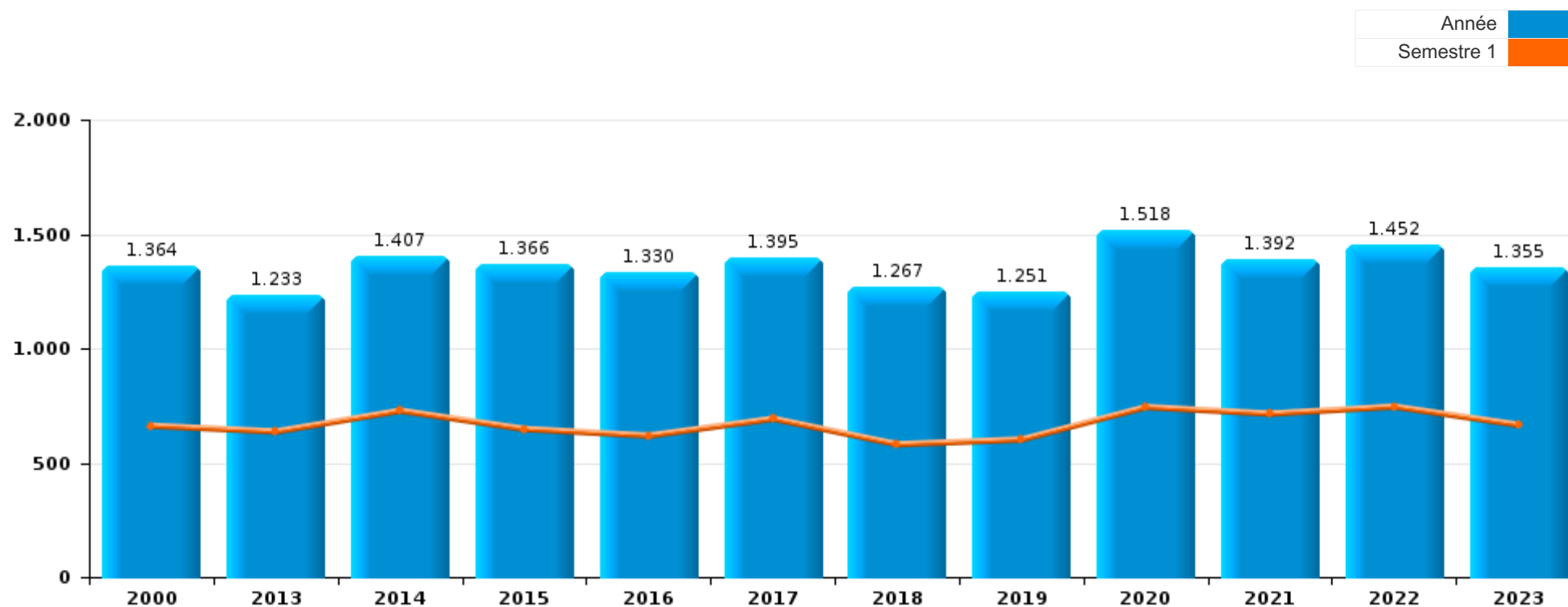
**Z BIERBEEK/BOUTERSEM/HOLSBEEK/LUBBEE**

***PARTIE I : INFRACTIONS JUDICIAIRES***



**PZ BIERBEEK/BOUSERSEM/HOLSBEEK/LUBBEEK**

	2000	2013	2014	2015	2016	2017	2018	2019	2020	2021	2022	2023
<b>Nombre total des délits</b>	1.364	1.233	1.407	1.366	1.330	1.395	1.267	1.251	1.518	1.392	1.452	1.355





**PZ BIERBEEK/BOUTERSEM/HOLSBEEK/LUBBEEK**

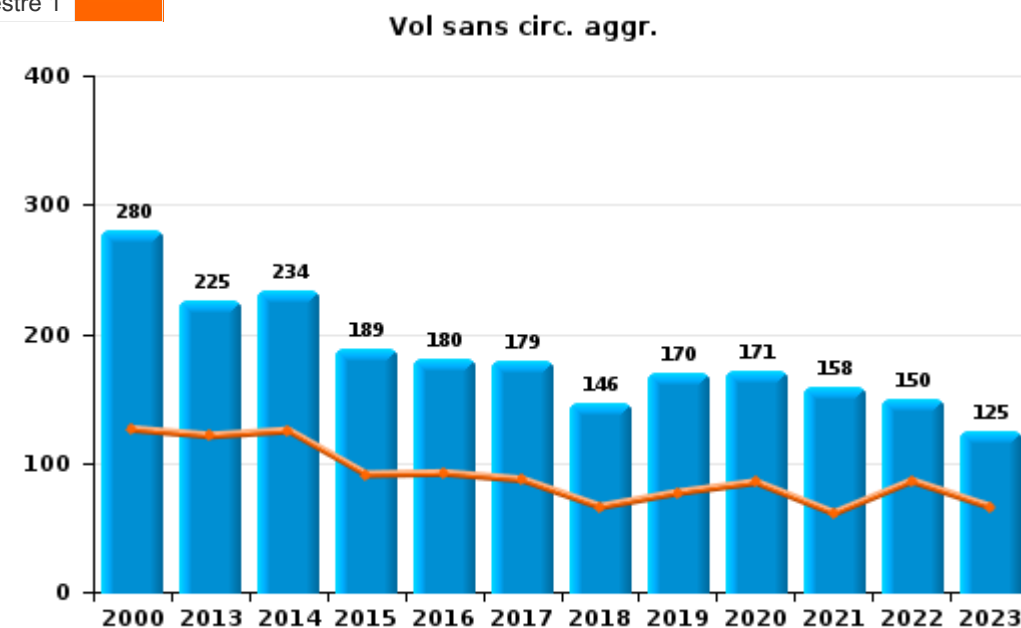
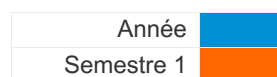
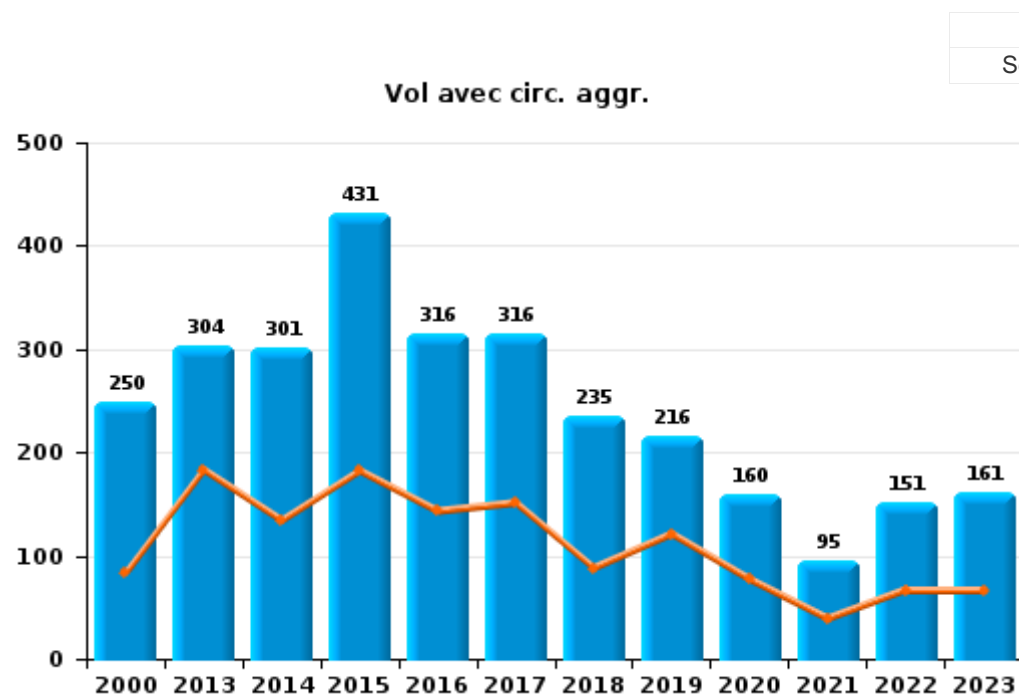
	2000	2013	2014	2015	2016	2017	2018	2019	2020	2021	2022	2023
Vol et extorsion	603	535	539	622	503	499	388	397	335	261	314	298
Fraude	109	82	91	101	102	90	119	138	217	207	189	188
Dégradation de la propriété	174	134	143	110	132	128	118	100	131	109	126	101
Infr. contre l'intégrité physique	78	72	84	76	93	82	88	103	93	97	130	117
Infr. contre la sécurité publique	60	82	74	68	75	67	98	96	97	92	110	103
Drogues	25	40	63	41	61	68	86	48	90	138	107	104
Infr. contre autres valeurs morales et sentiments	27	38	65	60	56	58	60	66	60	59	55	70
Criminalité informatique		18	31	25	23	37	29	61	100	79	109	76
Registre de population	32	54	36	37	52	51	35	37	47	33	57	57
Armes et explosifs	8	20	22	23	40	35	61	35	54	53	42	24
Législation sur les étrangers	5	9	24	29	42	102	22	28	25	14	40	26
Environnement	88	18	20	30	22	19	19	23	31	40	18	17
Infr. contre la famille	48	47	52	27	25	21	24	12	21	13	27	20
Infr. contre les moeurs	14	17	21	23	11	32	30	35	15	49	31	29
Protection de la jeunesse	4	21	16	32	33	20	23	20	25	23	29	36
Infr. contre la foi publique	16	14	57	14	18	28	21	17	23	26	13	12
Santé publique	1								108	47	3	1
Infr. contre l'autorité publique	11	15	12	16	5	14	10	7	10	11	14	11
Autres lois spéciales	4		8	9	8	9	10	8	11	17	8	24
Ivresse et alcool	9	5	10	3	9	13	9	5	9	2	11	19
Code pénal social		3	24	11	3	2	5	4		6	4	8
Protection de la personne	18	3	3	3	2	8	4	3	4	8	8	3
Infr. contre la liberté individuelle				2	3	2	1	3	5	2	1	3
Contravention Code pénal	20											
Pratiques commerciales	2	2			5				2	2	2	
Travail	6		1	2		1	1				1	1
Législation économique			2		1	2	1	2	1	1	1	1
Traite des êtres humains		4	3								1	3
Hormones et dopage				1	2	2	3	1	1			
Carte d'identité	2		1			1			1	2		2
Protection des revenus publics			1	1	1	1		1	1	1		1
Infr. relative au statut juridique de l'enfant			1			2	1	1			1	
Exercice illégal de l'autorité publique			1		2	1			1			
Infr. contre la Sécurité de l'Etat					1		1					
Autres infractions Code pénal			1									
Marchand de sommeil			1									
<b>Sous-total</b>	<b>1.364</b>	<b>1.233</b>	<b>1.407</b>	<b>1.366</b>	<b>1.330</b>	<b>1.395</b>	<b>1.267</b>	<b>1.251</b>	<b>1.518</b>	<b>1.392</b>	<b>1.452</b>	<b>1.355</b>
<b>Contravention règlement policier local</b>		34	23	25	17	14	11	17	16	18	27	15
<b>Sous-total</b>		<b>34</b>	<b>23</b>	<b>25</b>	<b>17</b>	<b>14</b>	<b>11</b>	<b>17</b>	<b>16</b>	<b>18</b>	<b>27</b>	<b>15</b>
<b>Total</b>	<b>1.364</b>	<b>1.267</b>	<b>1.430</b>	<b>1.391</b>	<b>1.347</b>	<b>1.409</b>	<b>1.278</b>	<b>1.268</b>	<b>1.534</b>	<b>1.410</b>	<b>1.479</b>	<b>1.370</b>



I.1. Catégorie des infractions : Vol et extorsion (top 5 des infractions au niveau national 2023)

PZ BIERBEEK/BOUTERSEM/HOLSBEEK/LUBBEEK

	2000	2013	2014	2015	2016	2017	2018	2019	2020	2021	2022	2023
<b>Vol avec circ. agr.</b>	250	304	301	431	316	316	235	216	160	95	151	161
<b>Vol sans circ. agr.</b>	280	225	234	189	180	179	146	170	171	158	150	125
<b>Extorsion</b>	2	4	4	2	7	4	7	10	4	8	13	11
<b>Vol non spécifié</b>	71	2						1				1
<b>Total</b>	<b>603</b>	<b>535</b>	<b>539</b>	<b>622</b>	<b>503</b>	<b>499</b>	<b>388</b>	<b>397</b>	<b>335</b>	<b>261</b>	<b>314</b>	<b>298</b>





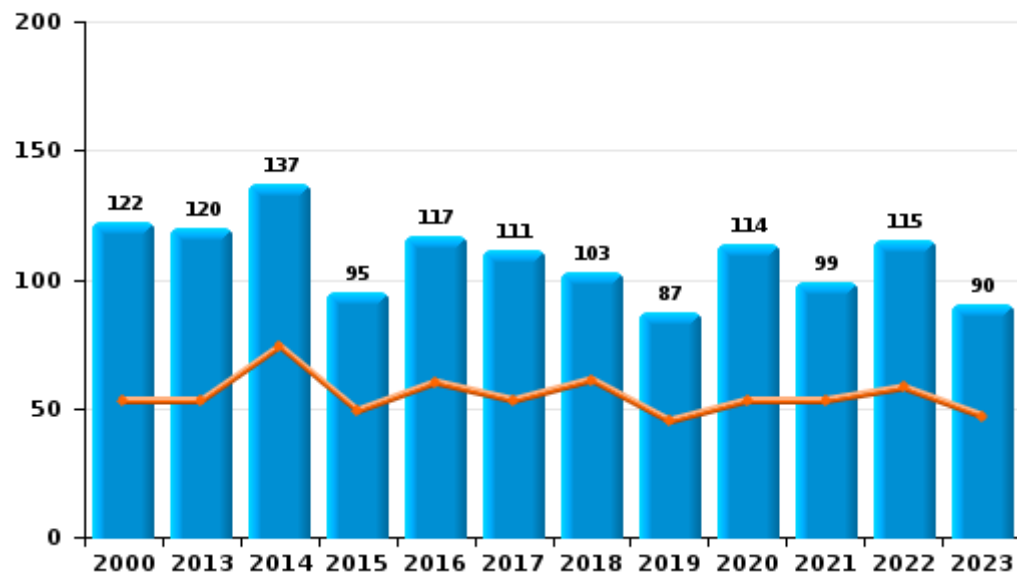
I.2. Catégorie des infractions : Dégradation de la propriété (top 5 des infractions au niveau national 2023)

**PZ BIERBEEK/BOUTERSEM/HOLSBEEK/LUBBEEK**

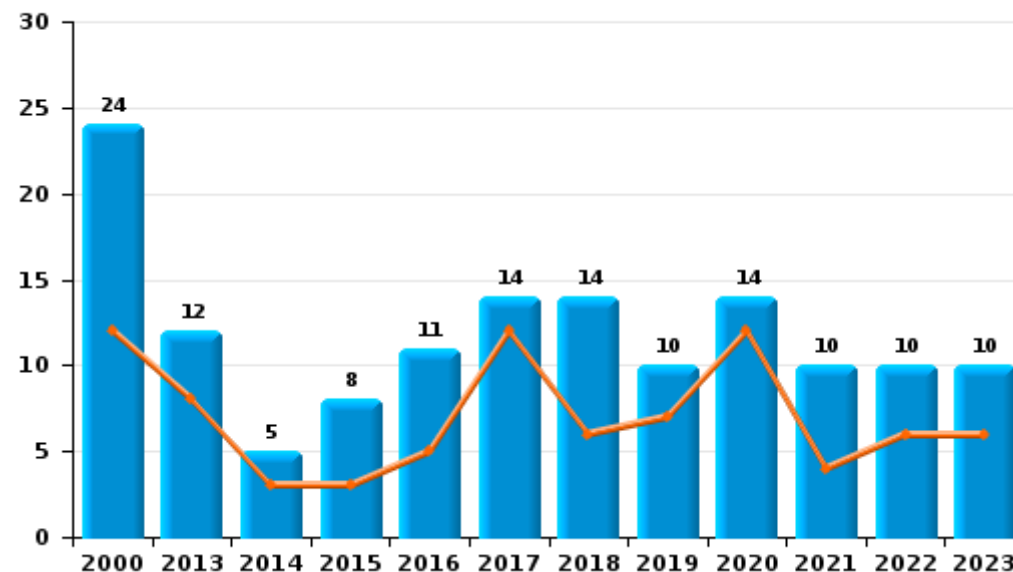
	2000	2013	2014	2015	2016	2017	2018	2019	2020	2021	2022	2023
<b>Vandalisme</b>	122	120	137	95	117	111	103	87	114	99	115	90
<b>Incendie involontaire</b>	22	8	5	6	4	11	12	6	9	8	6	6
<b>Destruction, dénaturation, dégradation</b>	28	2	1	7	4	3	1	3	3		1	1
<b>Incendie volontaire</b>	2	4		2	7	3	2	4	5	2	4	4
<b>Total</b>	<b>174</b>	<b>134</b>	<b>143</b>	<b>110</b>	<b>132</b>	<b>128</b>	<b>118</b>	<b>100</b>	<b>131</b>	<b>109</b>	<b>126</b>	<b>101</b>



**Vandalisme**



**Incendie**

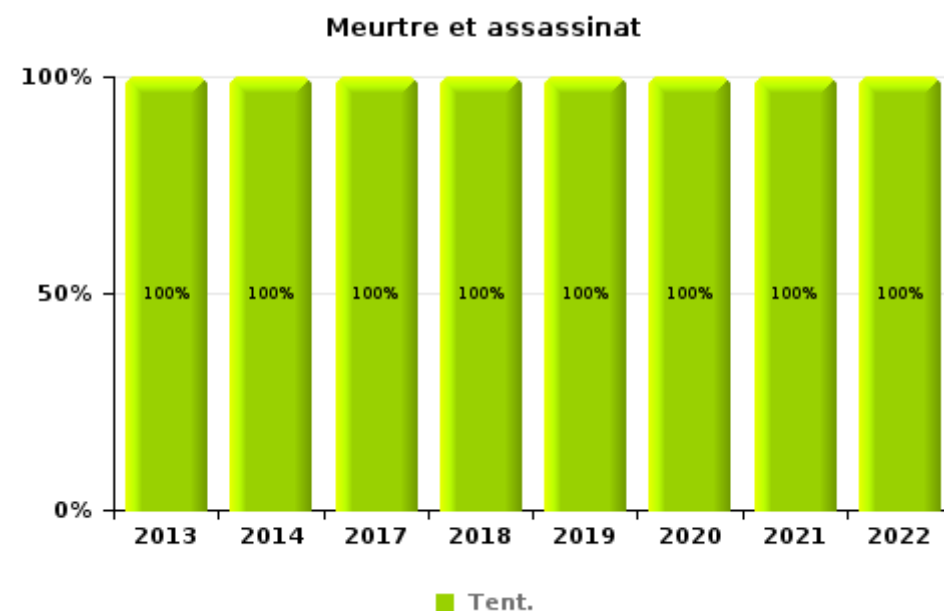




I.3. Catégorie des infractions : Infr. contre l'intégrité physique (top 5 des infractions au niveau national 2023)

PZ BIERBEEK/BOUTERSEM/HOLSBEEK/LUBBEEK

	2000	2013	2014	2015	2016	2017	2018	2019	2020	2021	2022	2023
Coups et/ou blessures	66	56	70	70	85	74	77	91	85	88	117	110
Autres	12	15	13	6	8	6	10	10	7	7	11	7
Meurtre et assassinat		1	1			2	1	2	1	2	2	
<b>Total</b>	<b>78</b>	<b>72</b>	<b>84</b>	<b>76</b>	<b>93</b>	<b>82</b>	<b>88</b>	<b>103</b>	<b>93</b>	<b>97</b>	<b>130</b>	<b>117</b>







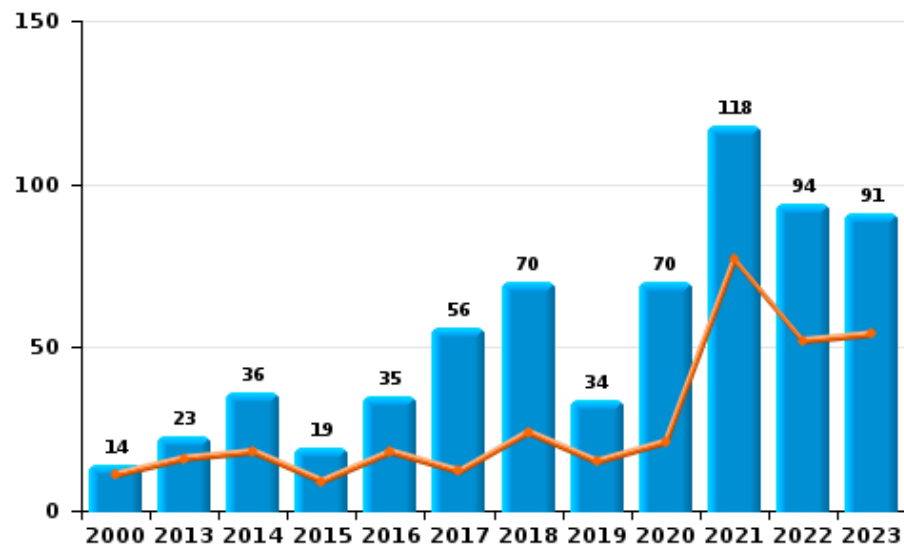
I.4. Catégorie des infractions : Drogues (top 5 des infractions au niveau national 2023)

PZ BIERBEEK/BOUTERSEM/HOLSBEEK/LUBBEEK

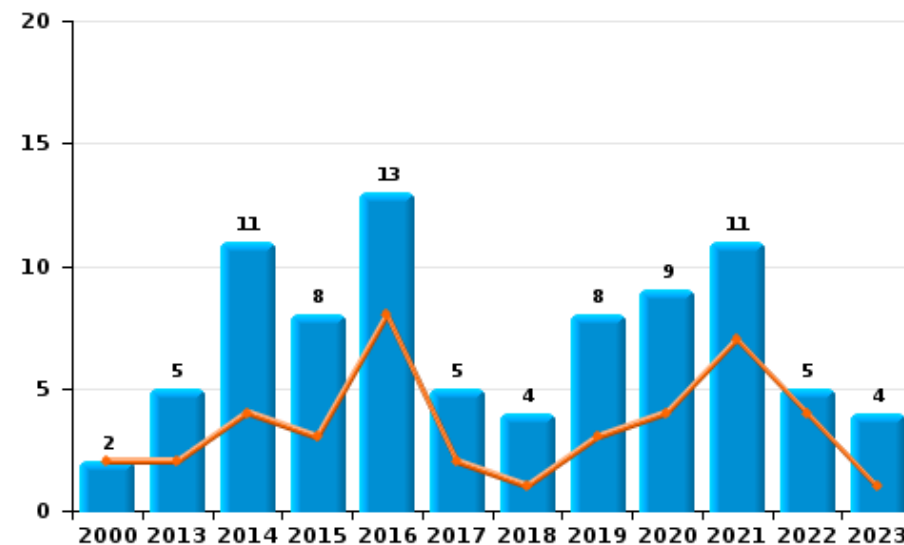
	2000	2013	2014	2015	2016	2017	2018	2019	2020	2021	2022	2023
Détention	14	23	36	19	35	56	70	34	70	118	94	91
Commerce	2	5	11	8	13	5	4	8	9	11	5	4
Fabrication		7	13	11	7	4	7	3	6	6	3	5
Usage	8	3	2	3	4	2	3			1	1	3
Autres	1	1	1		1	1	2	2	5	1	3	1
Importation et exportation		1			1			1		1	1	
<b>Total</b>	<b>25</b>	<b>40</b>	<b>63</b>	<b>41</b>	<b>61</b>	<b>68</b>	<b>86</b>	<b>48</b>	<b>90</b>	<b>138</b>	<b>107</b>	<b>104</b>

Année	
Semestre 1	

Détention



Commerce







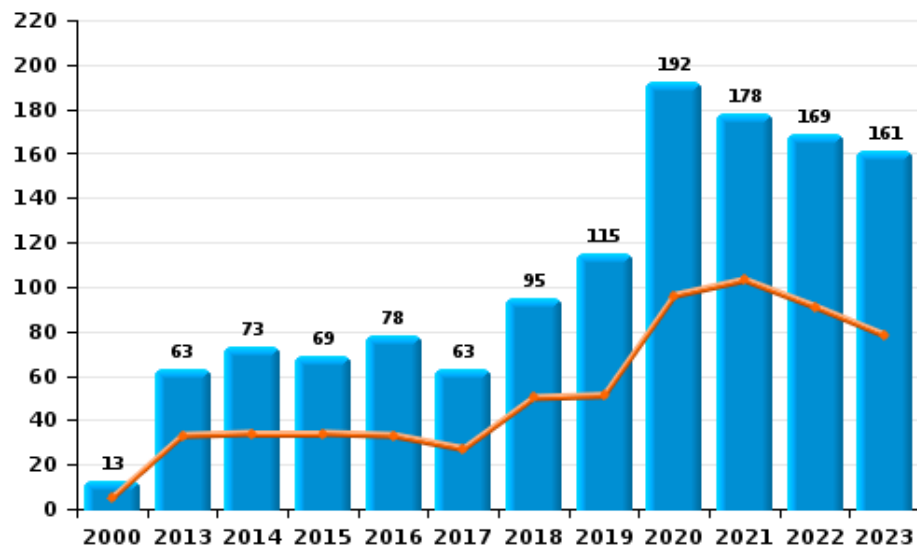
I.5. Catégorie des infractions : Fraude (top 5 des infractions au niveau national 2023)

PZ BIERBEEK/BOUTERSEM/HOLSBEEK/LUBBEEK

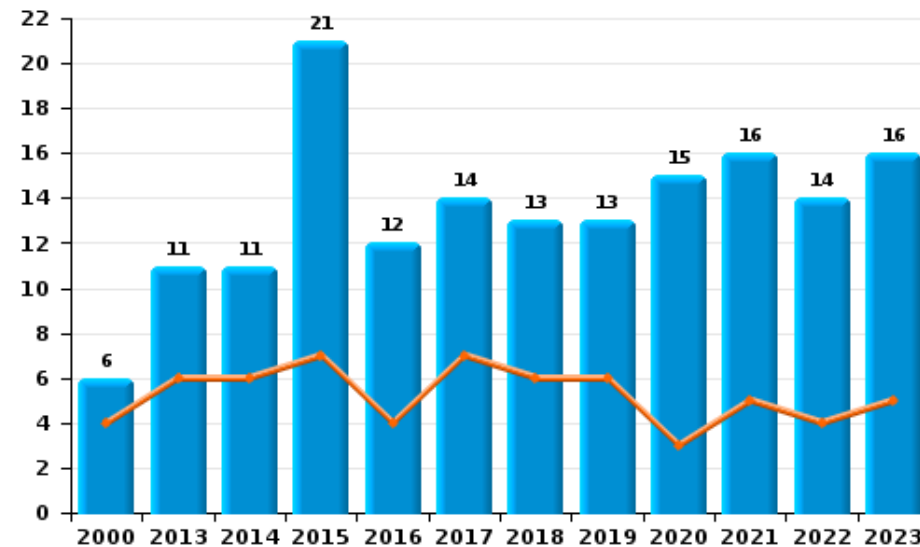
	2000	2013	2014	2015	2016	2017	2018	2019	2020	2021	2022	2023
Abus de confiance et infr. apparentées	6	11	11	21	12	14	13	13	15	16	14	16
Détournement et destruction frauduleuse	78	5	6	6	5	5	9	5	4	7	3	6
Escroquerie	13	63	73	69	78	63	95	115	192	178	169	161
Fraudes: Autres	11	2		2	1	4	2	1	4	5	1	5
Grivèlerie			1		4	2		2			1	
Infr. liées à l'insolvabilité				2	1							
Recel	1	1		1	1	2		2	2	1	1	
<b>Total</b>	<b>109</b>	<b>82</b>	<b>91</b>	<b>101</b>	<b>102</b>	<b>90</b>	<b>119</b>	<b>138</b>	<b>217</b>	<b>207</b>	<b>189</b>	<b>188</b>



Escroquerie



Abus de confiance et infr. apparentée





# ***STATISTIQUES POLICIERES DE CRIMINALITE***

---

*LIEU DE PERPETRATION: ZONE DE POLICE*

**Z BIERBEEK/BOUTERSEM/HOLSBEEK/LUBBEE**

***PARTIE II : FIGURES CRIMINELLES / PHENOMENES***



**PZ BIERBEEK/BOUTERSEM/HOLSBEEK/LUBBEEK**

**FC Vol moyen de transport**

	2000	2013	2014	2015	2016	2017	2018	2019	2020	2021	2022	2023
<b>Vol de voiture</b>	52	14	6	8	5	14	6	5	7	6	5	5
<b>Vol de moto</b>	2	1		1	3		1		1	1		
<b>Carjacking</b>	3			1								
<b>Vol dans les garages</b>	17	2		2		2	3	2	2			1
<b>Vol de vélomoteur</b>	11	3	4	2		3	4		4		1	3
<b>Vol de vélo</b>	22	19	36	33	30	34	25	29	28	36	28	18

**FC Cambriolage**

	2000	2013	2014	2015	2016	2017	2018	2019	2020	2021	2022	2023
<b>Cambriolage dans habitation</b>	168	180	176	278	209	196	150	139	101	53	96	117
<b>Cambriolage ds entreprise ou commerce</b>	14	26	33	30	14	18	14	19	4	5	7	8
<b>Cambriolage ds service public ou bâtiment administ</b>	8	14	20	16	11	13	13	8	5	5	9	9
<b>Vol au bélier</b>	1		1									
<b>Cambriolage dans bâtiment (total)</b>	189	220	229	324	234	227	177	165	110	63	112	134



**FC Vol autre**

	2000	2013	2014	2015	2016	2017	2018	2019	2020	2021	2022	2023
Vol à main armée	2	2	1	3	1	5	1	6	4	4	2	1
Vol avec violence sans arme	10	9	9	7	14	6	9	10	4	12	18	13
Vol dans ou sur un véhicule	55	44	63	45	46	34	25	35	49	29	25	26
Sacjacking dans une voiture			1									
Vol d'armes et explosifs	1	5	2	4	3	6	3	1	2	1	2	2
Steaming			1									
Arrachage de sac à main	1	1	1		1							
Vol à l'arraché	10	4	8	3	3	2		2	4	4	1	2
Vol à la tire	46	20	28	16	15	13	11	19	7	9	6	2
Vol à l'étalage	26	26	27	32	29	23	18	22	22	23	43	35
Vol par ruse	3	7	13	13	9	9	6	8	3	4	3	4
Vol de métaux	1	14	3	5	1		7	10	3	2	6	2
Vol sur les chantiers	12	8	3	6	10	15	4	4	2	4	3	8
Home-invasion					1	1	1	1				
Vol d'animaux	2	1	1			2		2	2	1	4	1
Vol de cargaison			1	3		8	1				1	

**Criminalité ICT**

	2000	2013	2014	2015	2016	2017	2018	2019	2020	2021	2022	2023
Fraude de cartes de paiements		7	10	5	4	4	4	7	19	12	13	13
Phishing				1		4	4	4	23	12	15	11
Ransomware						1						1
Shouldersurfing		1			1	1	2		4	2		1
Skimming		1	1		1					1	1	4



**FC Autre**

	2000	2013	2014	2015	2016	2017	2018	2019	2020	2021	2022	2023
Violence contre les métiers d'intérêt général		1	4	4	4	4	8	6	7	14	29	21
Graffiti	1	1	5	1		6	2	3	5	7	4	6
Dégradation de voiture	10	61	54	43	33	39	38	40	41	39	39	31
Rixe au couteau				1					1			

**PH Violence intrafamiliale (VIF)**

	2000	2013	2014	2015	2016	2017	2018	2019	2020	2021	2022	2023
VIF: physique, dans le couple	6	21	24	23	32	24	22	29	31	24	39	30
VIF: physique, envers des descendants	2	1	2	3	4	1	2	7	11	10	12	4
VIF: physique, envers d'autres membres	14		8	3	1	4	8	3	6	9	11	6

VIF: sexuelle, dans le couple						1	2			1		
VIF: sexuelle, envers des descendants	1			1		2	1			2	2	
VIF: sexuelle, envers d'autres membres			1									

VIF: psychique, dans le couple	21	45	46	19	21	21	23	11	22	20	30	26
VIF: psychique, envers des descendants			1			1					3	3
VIF: psychique, envers d'autres membres				3		1	1			1		1

VIF: économique, dans le couple			5	1	2			1		1	3	
VIF: économique, envers des descendants											1	
VIF: économique, envers d'autres membres	27	4	8	8	5	3	3	2	5	1	4	6

**PH Hormones et dopage**

	2000	2013	2014	2015	2016	2017	2018	2019	2020	2021	2022	2023
Dopage humain			1	1	2	2	3	1	1			



**PH Drogues**

	2000	2013	2014	2015	2016	2017	2018	2019	2020	2021	2022	2023
Vente de cocaïne		1	1	1		1		2	3		1	
Production de drogues synthétiques		1					1					
Vente de drogues synthétiques		2	3	1	5		3	2		2	2	
Production de cannabis (culture)		3	2	1	1		1		2	1	1	1
Import-export d'héroïne											1	
Vente-traffic d'héroïne									1			

**PH Trafic d'armes**

	2000	2013	2014	2015	2016	2017	2018	2019	2020	2021	2022	2023
Commerce et production d'arme à feu et mun.				1	1	1		1				
Commerce et production d'arme non à feu									2			

**PH Traite des êtres humains**

	2000	2013	2014	2015	2016	2017	2018	2019	2020	2021	2022	2023
TEH - exploitation économique			2								1	1
TEH - exploitation sexuelle		4	1					1				4



**PH Violence dans l'espace public**

	2000	2013	2014	2015	2016	2017	2018	2019	2020	2021	2022	2023
Violence physique (transport public)		1	1	2	1	1	1	1			3	2
Violence physique (voie publique)	22	20	15	16	21	16	16	12	15	22	14	24
Violence physique (autre endroit public)				2	1		2		1	1	1	
Violence physique (endroit accessible au public)	15	12	22	16	13	14	22	19	10	20	29	21
Violence sexuelle (transport public)				2			1		1			
Violence sexuelle (voie publique)	2			1	1	3	4	2	1	3	3	1
Violence sexuelle (autre endroit public)		2	2			1				1	1	
Violence sexuelle (endroit accessible au public)	2	2		9	2	4	6	7	1	4	6	7
Violence psychique (transport public)		2	1	1		1	1		1	1	1	
Violence psychique (voie publique)	23	12	12	22	19	10	23	12	22	21	15	18
Violence psychique (autre endroit public)	2	2	3	1	2	4	4	1	4	3		5
Violence psychique (endroit accessible au public)	14	6	7	16	13	5	13	6	10	7	13	11
Vol à main armée (voie publique)									2	1	1	
Vol à main armée (autre endroit public)								1				
Vol à main armée (endroit accessible au public)		2		2		1		4	1	2	1	1
Vol avec violence sans arme (transport public)	1	1	1							1	1	
Vol avec violence sans arme (voie publique)	2	2	2	1	2		1	1				1
Vol avec violence sans arme (endr. acces. au pub.)	4	2	2	4	3	1	2	2		1	3	1





**PH Autre**

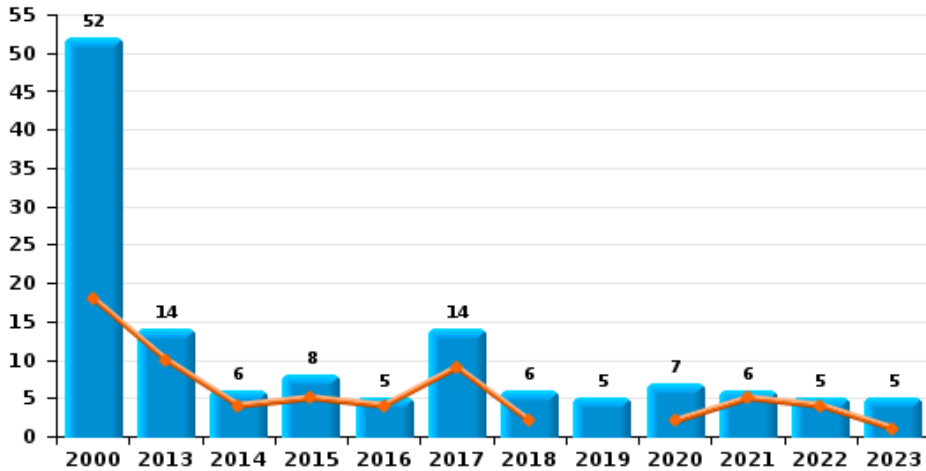
	2000	2013	2014	2015	2016	2017	2018	2019	2020	2021	2022	2023
<b>Faux policiers</b>		1					1	1				
<b>Terrorisme, extrémisme et radicalisme</b>			1	1			1	1				
<b>Cyberharcèlement</b>	2	7	8	9	14	9	13	8	10	3	6	9
<b>Fraude à l'identité</b>	2	6	16	14	14	13	12	16	31	57	25	16



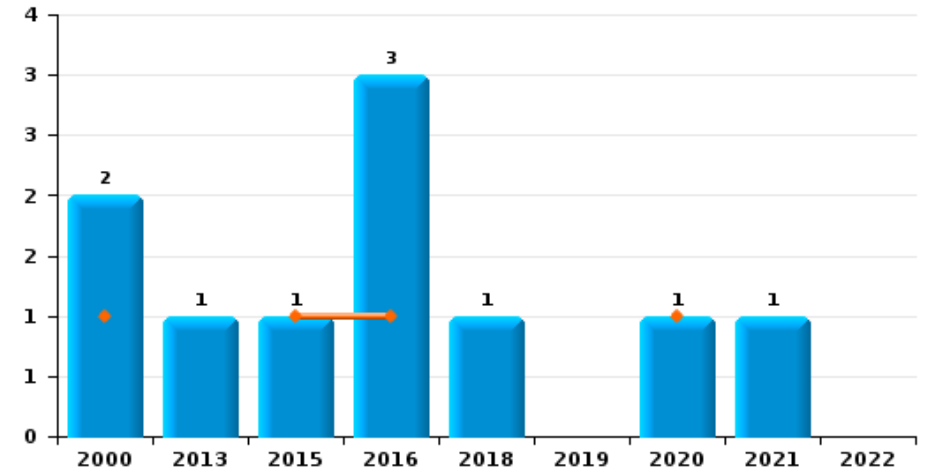
**PZ BIERBEEK/BOUTERSEM/HOLSBEEK/LUBBEEK**

Année	<span style="color: blue;">■</span>
Semestre 1	<span style="color: orange;">■</span>

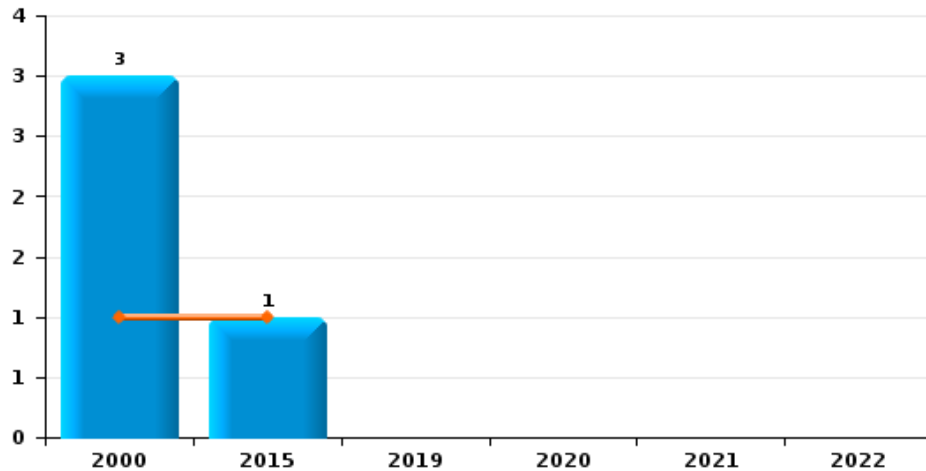
**Vol de voiture**



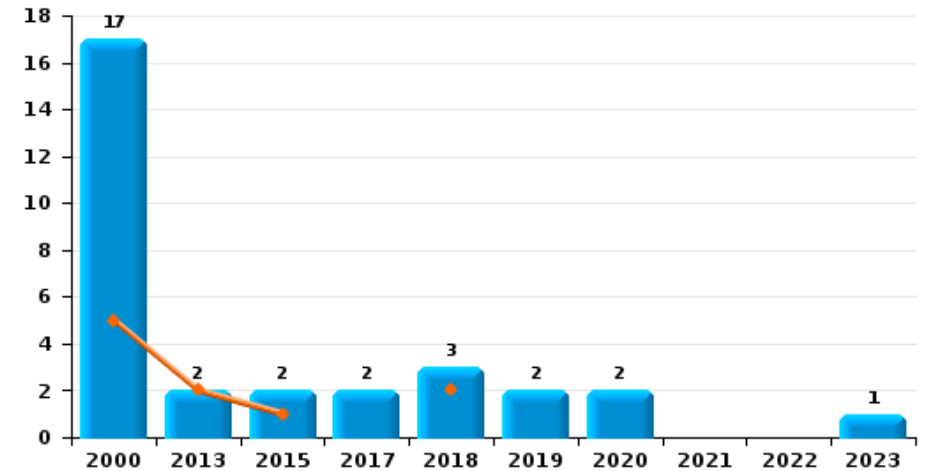
**Vol de moto**



**Carjacking**



**Vol dans les garages**

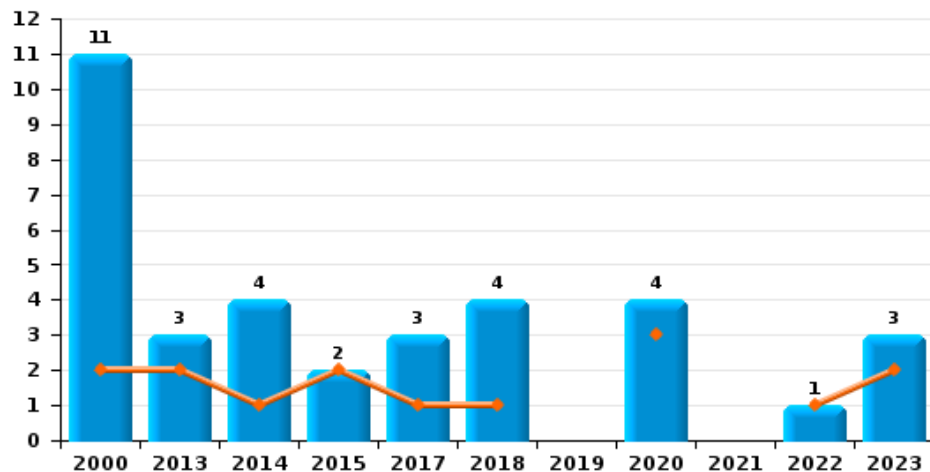




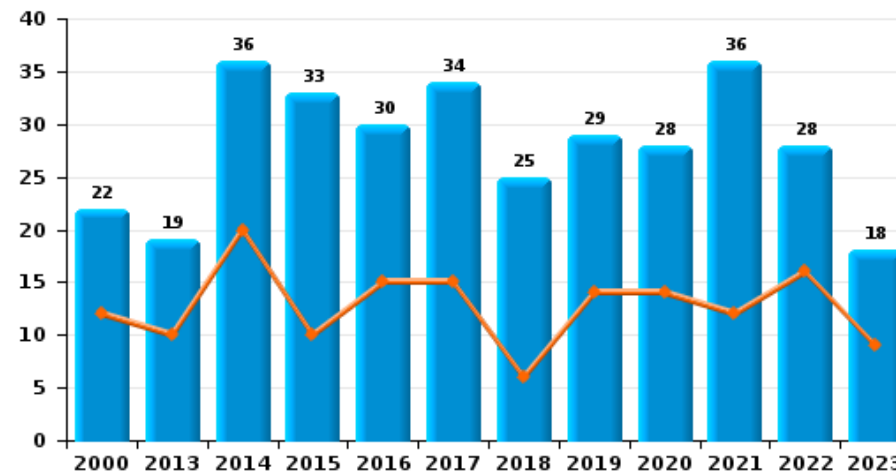
**PZ BIERBEEK/BOUTERSEM/HOLSBEEK/LUBBEEK**

Année ■  
Semestre 1 ■

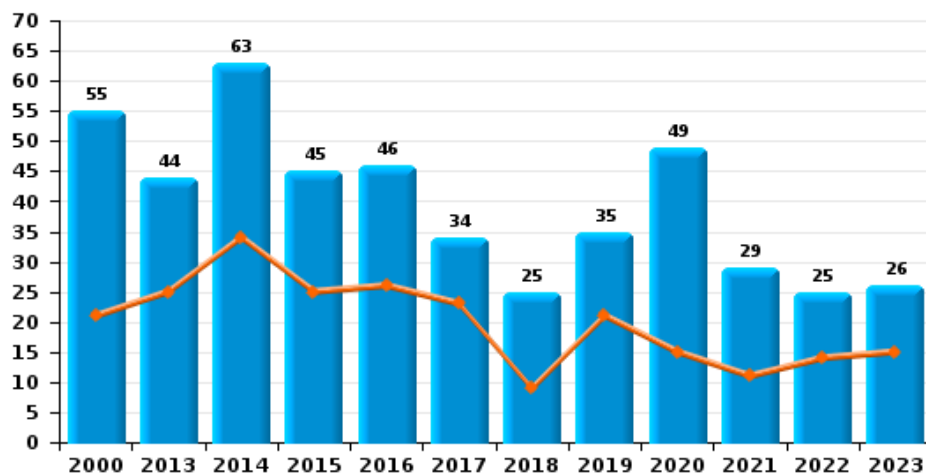
**Vol de vélomoteur**



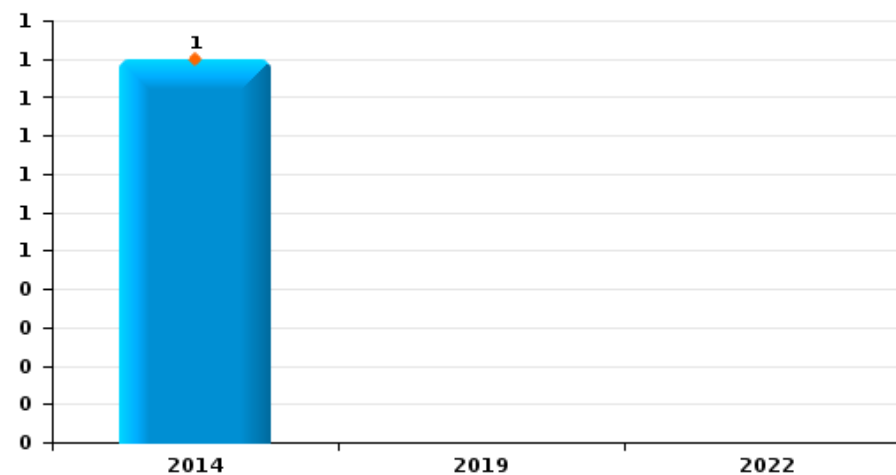
**Vol de vélo**



**Vol dans ou sur un véhicule**





**Sacjacking dans une voiture**

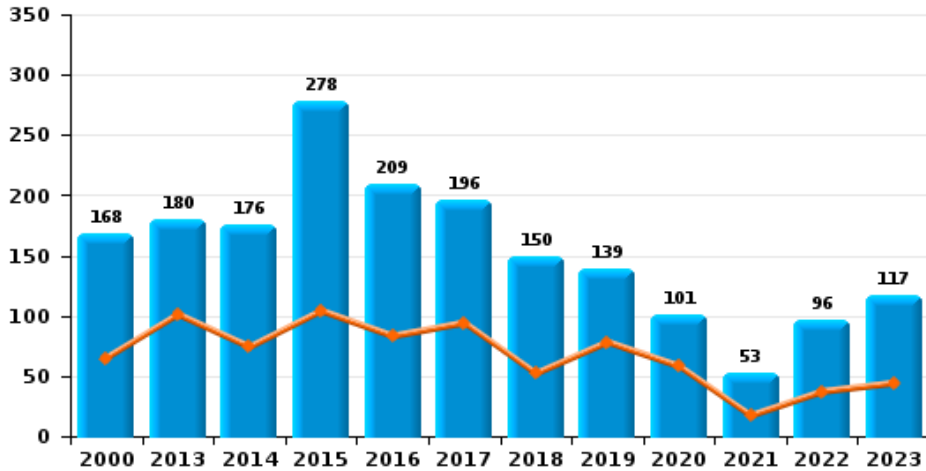




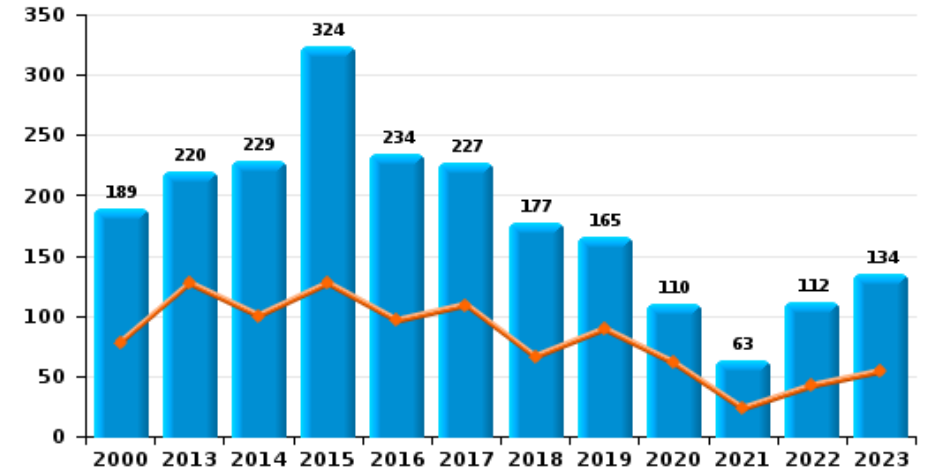
**PZ BIERBEEK/BOUTERSEM/HOLSBEEK/LUBBEEK**

Année   
Semestre 1 

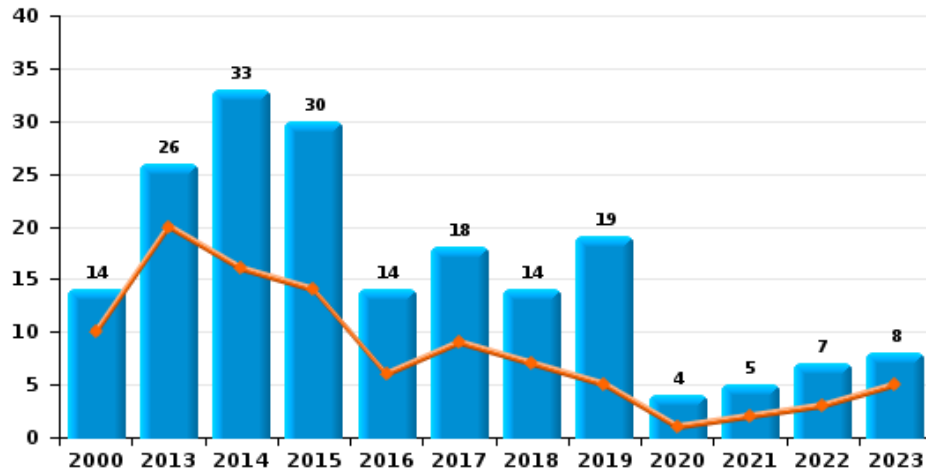
**Cambrilage dans habitation**



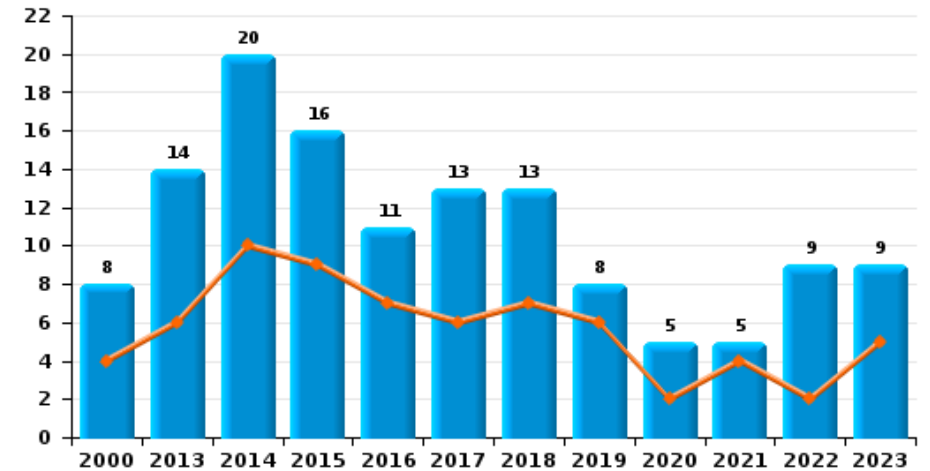
**Cambrilage dans bâtiment (total)**



**Cambrilage ds entreprise ou commerce**

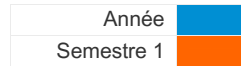


**Cambrilage ds service public ou bâtiment administ**

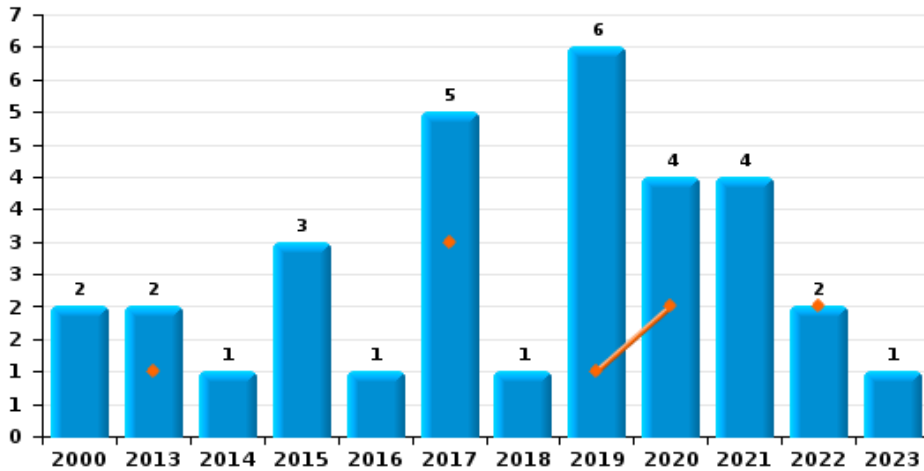




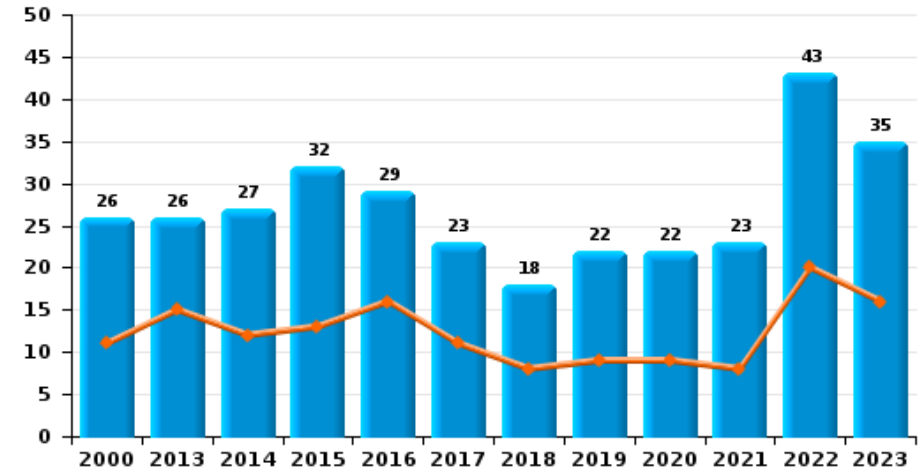
**PZ BIERBEEK/BOUTERSEM/HOLSBEEK/LUBBEEK**



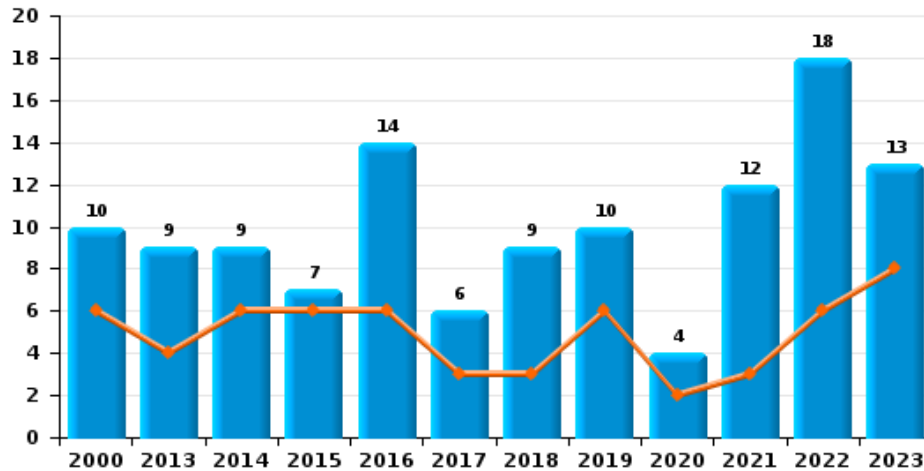
**Vol à main armée**



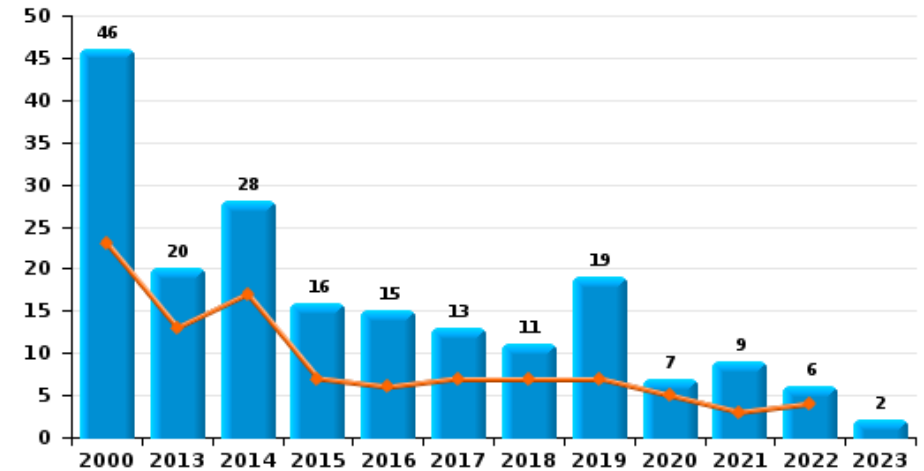
**Vol à l'étalage**



**Vol avec violence sans arme**





**Vol à la tire**

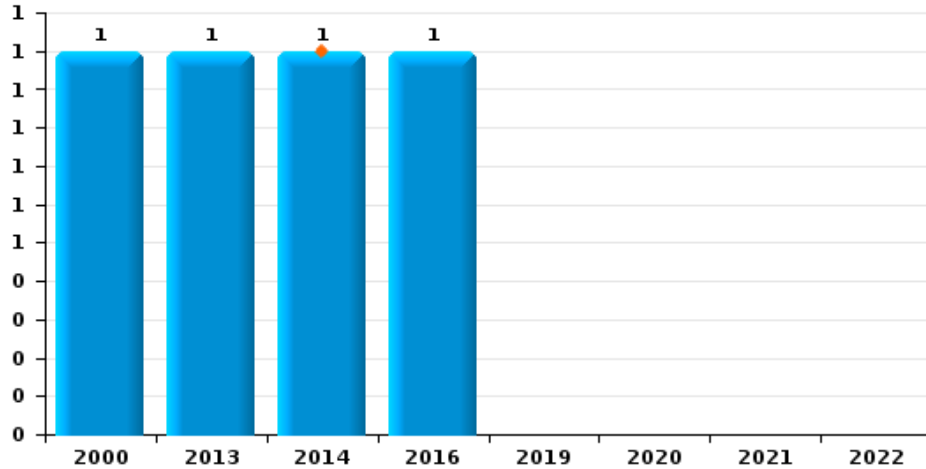




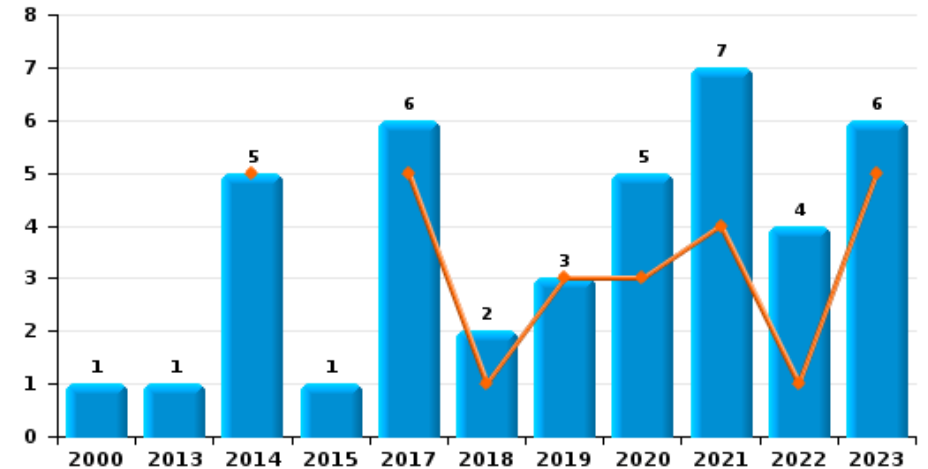
**PZ BIERBEEK/BOUTERSEM/HOLSBEEK/LUBBEEK**

Année   
Semestre 1 

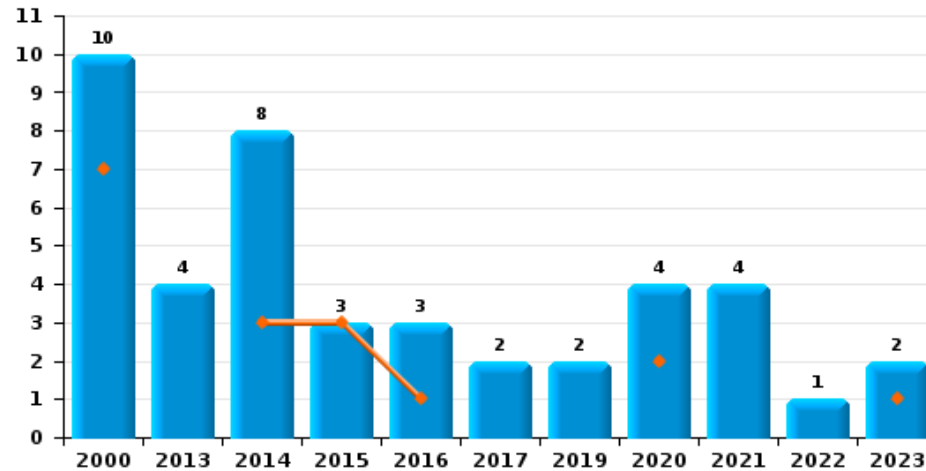
**Arrachage de sac à main**



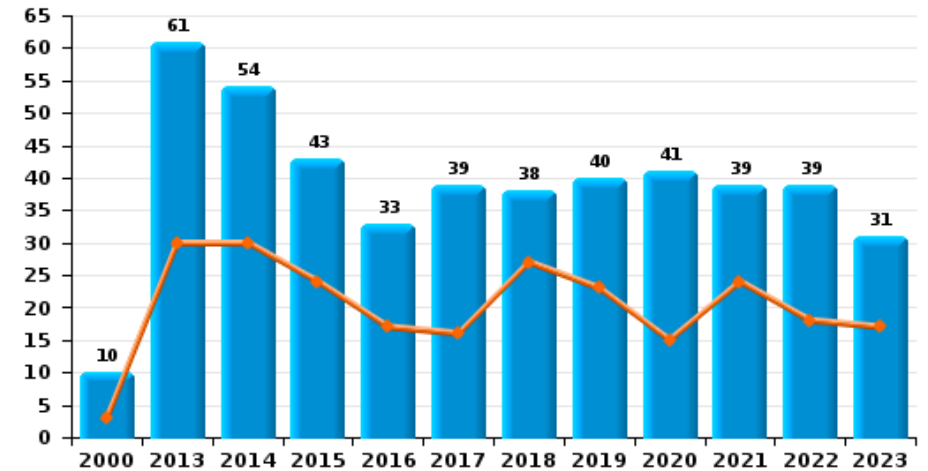
**Graffiti**



**Vol à l'arraché**



**Dégradation de voiture**





**PZ BIERBEEK/BOUTERSEM/HOLSBEEK/LUBBEEK**

**FC Vol moyen de transport**

		2000	2013	2014	2015	2016	2017	2018	2019	2020	2021	2022	2023
<b>Vol de voiture</b>	<b>Sem 1</b>	18	10	4	5	4	9	2		2	5	4	1
	<b>Sem 2</b>	34	4	2	3	1	5	4	5	5	1	1	4
	<b>Total</b>	<b>52</b>	<b>14</b>	<b>6</b>	<b>8</b>	<b>5</b>	<b>14</b>	<b>6</b>	<b>5</b>	<b>7</b>	<b>6</b>	<b>5</b>	<b>5</b>
<b>Vol de moto</b>	<b>Sem 1</b>	1			1	1				1			
	<b>Sem 2</b>	1	1			2		1			1		
	<b>Total</b>	<b>2</b>	<b>1</b>		<b>1</b>	<b>3</b>		<b>1</b>		<b>1</b>	<b>1</b>		
<b>Carjacking</b>	<b>Sem 1</b>	1			1								
	<b>Sem 2</b>	2											
	<b>Total</b>	<b>3</b>			<b>1</b>								
<b>Vol dans les garages</b>	<b>Sem 1</b>	5	2		1			2					
	<b>Sem 2</b>	12			1		2	1	2	2			1
	<b>Total</b>	<b>17</b>	<b>2</b>		<b>2</b>		<b>2</b>	<b>3</b>	<b>2</b>	<b>2</b>			<b>1</b>
<b>Vol de vélomoteur</b>	<b>Sem 1</b>	2	2	1	2		1	1		3		1	2
	<b>Sem 2</b>	9	1	3			2	3		1			1
	<b>Total</b>	<b>11</b>	<b>3</b>	<b>4</b>	<b>2</b>		<b>3</b>	<b>4</b>		<b>4</b>		<b>1</b>	<b>3</b>
<b>Vol de vélo</b>	<b>Sem 1</b>	12	10	20	10	15	15	6	14	14	12	16	9
	<b>Sem 2</b>	10	9	16	23	15	19	19	15	14	24	12	9
	<b>Total</b>	<b>22</b>	<b>19</b>	<b>36</b>	<b>33</b>	<b>30</b>	<b>34</b>	<b>25</b>	<b>29</b>	<b>28</b>	<b>36</b>	<b>28</b>	<b>18</b>



FC Cambriolage

		2000	2013	2014	2015	2016	2017	2018	2019	2020	2021	2022	2023
Cambriolage dans habitation	Sem 1	65	101	74	104	83	94	52	78	58	17	37	44
	Sem 2	103	79	102	174	126	102	98	61	43	36	59	73
Total		168	180	176	278	209	196	150	139	101	53	96	117
Cambriolage ds entreprise ou commerce	Sem 1	10	20	16	14	6	9	7	5	1	2	3	5
	Sem 2	4	6	17	16	8	9	7	14	3	3	4	3
Total		14	26	33	30	14	18	14	19	4	5	7	8
Cambriolage ds service public ou bâtiment administ	Sem 1	4	6	10	9	7	6	7	6	2	4	2	5
	Sem 2	4	8	10	7	4	7	6	2	3	1	7	4
Total		8	14	20	16	11	13	13	8	5	5	9	9
Vol au bélier	Sem 1	1											
	Sem 2			1									
Total		1		1									
Cambriolage dans bâtiment (total)	Sem 1	78	127	100	127	96	109	66	89	61	23	42	54
	Sem 2	111	93	129	197	138	118	111	76	49	40	70	80
Total		189	220	229	324	234	227	177	165	110	63	112	134





FC Vol autre

		2000	2013	2014	2015	2016	2017	2018	2019	2020	2021	2022	2023
Vol à main armée	Sem 1		1				3		1	2		2	
	Sem 2	2	1	1	3	1	2	1	5	2	4		1
	<b>Total</b>	<b>2</b>	<b>2</b>	<b>1</b>	<b>3</b>	<b>1</b>	<b>5</b>	<b>1</b>	<b>6</b>	<b>4</b>	<b>4</b>	<b>2</b>	<b>1</b>
Vol avec violence sans arme	Sem 1	6	4	6	6	6	3	3	6	2	3	6	8
	Sem 2	4	5	3	1	8	3	6	4	2	9	12	5
	<b>Total</b>	<b>10</b>	<b>9</b>	<b>9</b>	<b>7</b>	<b>14</b>	<b>6</b>	<b>9</b>	<b>10</b>	<b>4</b>	<b>12</b>	<b>18</b>	<b>13</b>
Vol dans ou sur un véhicule	Sem 1	21	25	34	25	26	23	9	21	15	11	14	15
	Sem 2	34	19	29	20	20	11	16	14	34	18	11	11
	<b>Total</b>	<b>55</b>	<b>44</b>	<b>63</b>	<b>45</b>	<b>46</b>	<b>34</b>	<b>25</b>	<b>35</b>	<b>49</b>	<b>29</b>	<b>25</b>	<b>26</b>
Sacjacking dans une voiture	Sem 1			1									
	<b>Total</b>			<b>1</b>									
Vol d'armes et explosifs	Sem 1		4		2	1	4		1			2	
	Sem 2	1	1	2	2	2	2	3		2	1		2
	<b>Total</b>	<b>1</b>	<b>5</b>	<b>2</b>	<b>4</b>	<b>3</b>	<b>6</b>	<b>3</b>	<b>1</b>	<b>2</b>	<b>1</b>	<b>2</b>	<b>2</b>
Steaming	Sem 1			1									
	<b>Total</b>			<b>1</b>									
Arrachage de sac à main	Sem 1			1									
	Sem 2	1	1			1							
	<b>Total</b>	<b>1</b>	<b>1</b>	<b>1</b>	<b>1</b>	<b>1</b>							
Vol à l'arraché	Sem 1	7		3	3	1				2			1
	Sem 2	3	4	5		2	2		2	2	4	1	1
	<b>Total</b>	<b>10</b>	<b>4</b>	<b>8</b>	<b>3</b>	<b>3</b>	<b>2</b>		<b>2</b>	<b>4</b>	<b>4</b>	<b>1</b>	<b>2</b>



FC Vol autre

		2000	2013	2014	2015	2016	2017	2018	2019	2020	2021	2022	2023
Vol à la tire	Sem 1	23	13	17	7	6	7	7	7	5	3	4	
	Sem 2	23	7	11	9	9	6	4	12	2	6	2	2
	<b>Total</b>	<b>46</b>	<b>20</b>	<b>28</b>	<b>16</b>	<b>15</b>	<b>13</b>	<b>11</b>	<b>19</b>	<b>7</b>	<b>9</b>	<b>6</b>	<b>2</b>
Vol à l'étalage	Sem 1	11	15	12	13	16	11	8	9	9	8	20	16
	Sem 2	15	11	15	19	13	12	10	13	13	15	23	19
	<b>Total</b>	<b>26</b>	<b>26</b>	<b>27</b>	<b>32</b>	<b>29</b>	<b>23</b>	<b>18</b>	<b>22</b>	<b>22</b>	<b>23</b>	<b>43</b>	<b>35</b>
Vol par ruse	Sem 1	3		6	4	5	2	4	4	1	1	2	2
	Sem 2		7	7	9	4	7	2	4	2	3	1	2
	<b>Total</b>	<b>3</b>	<b>7</b>	<b>13</b>	<b>13</b>	<b>9</b>	<b>9</b>	<b>6</b>	<b>8</b>	<b>3</b>	<b>4</b>	<b>3</b>	<b>4</b>
Vol de métaux	Sem 1	1	11	2	4	1		1	5	1	1	4	1
	Sem 2		3	1	1			6	5	2	1	2	1
	<b>Total</b>	<b>1</b>	<b>14</b>	<b>3</b>	<b>5</b>	<b>1</b>		<b>7</b>	<b>10</b>	<b>3</b>	<b>2</b>	<b>6</b>	<b>2</b>
Vol sur les chantiers	Sem 1	5	7	2	5	5	9	4	4	2	2	2	5
	Sem 2	7	1	1	1	5	6				2	1	3
	<b>Total</b>	<b>12</b>	<b>8</b>	<b>3</b>	<b>6</b>	<b>10</b>	<b>15</b>	<b>4</b>	<b>4</b>	<b>2</b>	<b>4</b>	<b>3</b>	<b>8</b>
Home-invasion	Sem 1						1		1				
	Sem 2					1		1					
	<b>Total</b>					<b>1</b>	<b>1</b>	<b>1</b>	<b>1</b>				
Vol d'animaux	Sem 1	1					1			2	1	3	1
	Sem 2	1	1	1			1		2			1	
	<b>Total</b>	<b>2</b>	<b>1</b>	<b>1</b>			<b>2</b>		<b>2</b>	<b>2</b>	<b>1</b>	<b>4</b>	<b>1</b>
Vol de cargaison	Sem 1				2		4	1					
	Sem 2			1	1		4					1	
	<b>Total</b>			<b>1</b>	<b>3</b>		<b>8</b>	<b>1</b>				<b>1</b>	



Criminalité ICT

		2000	2013	2014	2015	2016	2017	2018	2019	2020	2021	2022	2023
Fraude de cartes de paiements	Sem 1		2	3	5	2		2	3	13	5	7	7
	Sem 2		5	7		2	4	2	4	6	7	6	6
	Total		7	10	5	4	4	4	7	19	12	13	13
Phishing	Sem 1						3	4		10	5	7	5
	Sem 2			1			1		4	13	7	8	6
	Total			1			4	4	4	23	12	15	11
Ransomware	Sem 2						1						1
	Total						1						1
Shouldersurfing	Sem 1				1			1		4			1
	Sem 2		1				1	1			2		
	Total		1			1	1	2		4	2		1
Skimming	Sem 1				1								2
	Sem 2		1	1							1	1	2
	Total		1	1		1					1	1	4



FC Autre

		2000	2013	2014	2015	2016	2017	2018	2019	2020	2021	2022	2023
Violence contre les métiers d'intérêt général	Sem 1		1		2	4	3	4	4	4	8	15	16
	Sem 2			4	2		1	4	2	3	6	14	5
Total			1	4	4	4	4	8	6	7	14	29	21
Graffiti	Sem 1			5			5	1	3	3	4	1	5
	Sem 2	1	1		1		1	1		2	3	3	1
Total		1	1	5	1		6	2	3	5	7	4	6
Dégradation de voiture	Sem 1	3	30	30	24	17	16	27	23	15	24	18	17
	Sem 2	7	31	24	19	16	23	11	17	26	15	21	14
Total		10	61	54	43	33	39	38	40	41	39	39	31
Rixe au couteau	Sem 1									1			
	Sem 2				1								
Total					1					1			



PH Violence intrafamiliale (VIF)

		2000	2013	2014	2015	2016	2017	2018	2019	2020	2021	2022	2023
VIF: physique, dans le couple	Sem 1	4	9	9	13	19	10	8	11	17	13	18	16
	Sem 2	2	12	15	10	13	14	14	18	14	11	21	14
Total		6	21	24	23	32	24	22	29	31	24	39	30
VIF: physique, envers des descendants	Sem 1	1	1	1	2	1	1		2	8	3	3	3
	Sem 2	1		1	1	3		2	5	3	7	9	1
Total		2	1	2	3	4	1	2	7	11	10	12	4
VIF: physique, envers d'autres membres	Sem 1	6		6	3		1	3		2	3	6	2
	Sem 2	8		2		1	3	5	3	4	6	5	4
Total		14		8	3	1	4	8	3	6	9	11	6
VIF: sexuelle, dans le couple	Sem 1							1					
	Sem 2						1	1			1		
Total							1	2			1		
VIF: sexuelle, envers des descendants	Sem 1				1		2	1			2	1	
	Sem 2	1										1	
Total		1			1		2	1			2	2	
VIF: sexuelle, envers d'autres membres	Sem 2			1									
Total				1									
VIF: psychique, dans le couple	Sem 1	12	15	30	10	8	13	12	4	6	8	16	10
	Sem 2	9	30	16	9	13	8	11	7	16	12	14	16
Total		21	45	46	19	21	21	23	11	22	20	30	26
VIF: psychique, envers des descendants	Sem 1											1	2
	Sem 2			1			1					2	1
Total				1			1					3	3



PH Violence intrafamiliale (VIF)

		2000	2013	2014	2015	2016	2017	2018	2019	2020	2021	2022	2023
VIF: psychique, envers d'autres membres	Sem 1				3						1		
	Sem 2						1	1					1
Total					3		1	1			1		1
VIF: économique, dans le couple	Sem 1			2	1	1						1	
	Sem 2			3		1			1		1	2	
Total				5	1	2			1		1	3	
VIF: économique, envers des descendants	Sem 1											1	
	Total											1	
VIF: économique, envers d'autres membres	Sem 1	15	3	4	4	3	1	2	1	2	1	2	2
	Sem 2	12	1	4	4	2	2	1	1	3		2	4
Total		27	4	8	8	5	3	3	2	5	1	4	6



PH Hormones et dopage

		2000	2013	2014	2015	2016	2017	2018	2019	2020	2021	2022	2023
Dopage humain	Sem 1				1	2		3					
	Sem 2			1			2		1	1			
Total				1	1	2	2	3	1	1			



PH Drogues

		2000	2013	2014	2015	2016	2017	2018	2019	2020	2021	2022	2023
Vente de cocaïne	Sem 1			1	1					2		1	
	Sem 2		1				1		2	1			
	<b>Total</b>		<b>1</b>	<b>1</b>	<b>1</b>		<b>1</b>		<b>2</b>	<b>3</b>		<b>1</b>	
Production de drogues synthétiques	Sem 1		1										
	Sem 2							1					
	<b>Total</b>		<b>1</b>					<b>1</b>					
Vente de drogues synthétiques	Sem 1		1	1	1	4		1			1	1	
	Sem 2		1	2		1		2	2		1	1	
	<b>Total</b>		<b>2</b>	<b>3</b>	<b>1</b>	<b>5</b>		<b>3</b>	<b>2</b>		<b>2</b>	<b>2</b>	
Production de cannabis (culture)	Sem 1		2	2	1						1		
	Sem 2		1			1		1		2		1	1
	<b>Total</b>		<b>3</b>	<b>2</b>	<b>1</b>	<b>1</b>		<b>1</b>		<b>2</b>	<b>1</b>	<b>1</b>	<b>1</b>
Import-export d'héroïne	Sem 2											1	
	<b>Total</b>											<b>1</b>	
Vente-traffic d'héroïne	Sem 1									1			
	<b>Total</b>									<b>1</b>			





PH Trafic d'armes

		2000	2013	2014	2015	2016	2017	2018	2019	2020	2021	2022	2023
Commerce et production d'arme à feu et mun.	Sem 1				1	1			1				
	Sem 2						1						
Total					1	1	1		1				
Commerce et production d'arme non à feu	Sem 1									1			
	Sem 2									1			
Total										2			



PH Traite des êtres humains

		2000	2013	2014	2015	2016	2017	2018	2019	2020	2021	2022	2023
TEH - exploitation économique	Sem 1											1	1
	Sem 2			2									
Total				2								1	1
TEH - exploitation sexuelle	Sem 1			1					1				1
	Sem 2		4										3
Total			4	1					1				4



PH Violence dans l'espace public

		2000	2013	2014	2015	2016	2017	2018	2019	2020	2021	2022	2023
Violence physique (transport public)	Sem 1		1	1	1		1		1			1	1
	Sem 2				1	1		1				2	1
Total			1	1	2	1	1	1	1			3	2
Violence physique (voie publique)	Sem 1	10	14	4	5	11	7	6	6	9	9	6	8
	Sem 2	12	6	11	11	10	9	10	6	6	13	8	16
Total		22	20	15	16	21	16	16	12	15	22	14	24
Violence physique (autre endroit public)	Sem 1				1	1		2				1	
	Sem 2				1					1	1		
Total					2	1		2		1	1	1	
Violence physique (endroit accessible au public)	Sem 1	8	5	7	6	8	8	19	10	6	8	17	12
	Sem 2	7	7	15	10	5	6	3	9	4	12	12	9
Total		15	12	22	16	13	14	22	19	10	20	29	21
Violence sexuelle (transport public)	Sem 1				2					1			
	Sem 2							1					
Total					2			1		1			
Violence sexuelle (voie publique)	Sem 1				1	2	1	2			2	2	1
	Sem 2	2			1	1	3		1	1	1	1	
Total		2			1	1	3	4	2	1	3	3	1
Violence sexuelle (autre endroit public)	Sem 1											1	
	Sem 2		2	2			1				1		
Total			2	2			1				1	1	
Violence sexuelle (endroit accessible au public)	Sem 1	2	1		2		1	4	4	1	2	3	4
	Sem 2		1		7	2	3	2	3		2	3	3
Total		2	2		9	2	4	6	7	1	4	6	7



PH Violence dans l'espace public

		2000	2013	2014	2015	2016	2017	2018	2019	2020	2021	2022	2023
Violence psychique (transport public)	Sem 1				1							1	
	Sem 2		2	1			1	1		1	1		
<b>Total</b>			<b>2</b>	<b>1</b>	<b>1</b>		<b>1</b>	<b>1</b>		<b>1</b>	<b>1</b>	<b>1</b>	
Violence psychique (voie publique)	Sem 1	17	5	2	16	9	7	12	6	10	14	9	12
	Sem 2	6	7	10	6	10	3	11	6	12	7	6	6
<b>Total</b>		<b>23</b>	<b>12</b>	<b>12</b>	<b>22</b>	<b>19</b>	<b>10</b>	<b>23</b>	<b>12</b>	<b>22</b>	<b>21</b>	<b>15</b>	<b>18</b>
Violence psychique (autre endroit public)	Sem 1	1	1	1		1	2	4		2			1
	Sem 2	1	1	2	1	1	2		1	2	3		4
<b>Total</b>		<b>2</b>	<b>2</b>	<b>3</b>	<b>1</b>	<b>2</b>	<b>4</b>	<b>4</b>	<b>1</b>	<b>4</b>	<b>3</b>		<b>5</b>
Violence psychique (endroit accessible au public)	Sem 1	6	2	5	7	6	2	6	4	5	4	8	4
	Sem 2	8	4	2	9	7	3	7	2	5	3	5	7
<b>Total</b>		<b>14</b>	<b>6</b>	<b>7</b>	<b>16</b>	<b>13</b>	<b>5</b>	<b>13</b>	<b>6</b>	<b>10</b>	<b>7</b>	<b>13</b>	<b>11</b>
Vol à main armée (voie publique)	Sem 1									1		1	
	Sem 2									1	1		
<b>Total</b>										<b>2</b>	<b>1</b>	<b>1</b>	
Vol à main armée (autre endroit public)	Sem 1								1				
	Sem 2												
<b>Total</b>									<b>1</b>				
Vol à main armée (endroit accessible au public)	Sem 1		1									1	
	Sem 2		1		2		1		4	1	2		1
<b>Total</b>			<b>2</b>		<b>2</b>		<b>1</b>		<b>4</b>	<b>1</b>	<b>2</b>	<b>1</b>	<b>1</b>
Vol avec violence sans arme (transport public)	Sem 1	1		1									
	Sem 2		1								1	1	
<b>Total</b>		<b>1</b>	<b>1</b>	<b>1</b>							<b>1</b>	<b>1</b>	



PH Violence dans l'espace public

		2000	2013	2014	2015	2016	2017	2018	2019	2020	2021	2022	2023
Vol avec violence sans arme (voie publique)	Sem 1	1	2	1	1								1
	Sem 2	1		1		2		1	1				
Total		2	2	2	1	2		1	1				1
Vol avec violence sans arme (endr. acces. au pub.)	Sem 1	2		2	4	2						1	1
	Sem 2	2	2			1	1	2	2		1	2	
Total		4	2	2	4	3	1	2	2		1	3	1



PH Autre

		2000	2013	2014	2015	2016	2017	2018	2019	2020	2021	2022	2023
Faux policiers	Sem 1							1	1				
	Sem 2		1										
	<b>Total</b>		<b>1</b>					<b>1</b>	<b>1</b>				
Terrorisme, extrémisme et radicalisme	Sem 1			1									
	Sem 2			1				1	1				
	<b>Total</b>		<b>1</b>	<b>1</b>				<b>1</b>	<b>1</b>				
Cyberharcèlement	Sem 1		3	5	1	4	2	8	6	5	2	4	6
	Sem 2	2	4	3	8	10	7	5	2	5	1	2	3
	<b>Total</b>	<b>2</b>	<b>7</b>	<b>8</b>	<b>9</b>	<b>14</b>	<b>9</b>	<b>13</b>	<b>8</b>	<b>10</b>	<b>3</b>	<b>6</b>	<b>9</b>
Fraude à l'identité	Sem 1		1	9	9	5	5	6	10	8	41	15	9
	Sem 2	2	5	7	5	9	8	6	6	23	16	10	7
	<b>Total</b>	<b>2</b>	<b>6</b>	<b>16</b>	<b>14</b>	<b>14</b>	<b>13</b>	<b>12</b>	<b>16</b>	<b>31</b>	<b>57</b>	<b>25</b>	<b>16</b>



**PZ BIERBEEK/BOUSERSEM/HOLSBEEK/LUBBEEK**

**2022**

**FC Vol moyen de transport**

	Jan	Fév	Mar	Avr	Mai	Juin	Juil	Août	Nov	Déc	Total
Vol de voiture		1		1		2				1	5
Vol de vélomoteur		1									1
Vol de vélo	3	5	1	3	3	1	2	1	7	2	28

**FC Cambriolage**

	Jan	Fév	Mar	Avr	Mai	Juin	Juil	Août	Sep	Oct	Nov	Déc	Total
Cambriolage dans habitation	10	6	11	4	6		4	10	1	9	15	20	96
Cambriolage ds entreprise ou commerce	1	1				1		2	1	1			7
Cambriolage ds service public ou bâtiment administ			1	1			3	1	2		1		9
Cambriolage dans bâtiment (total)	11	7	12	5	6	1	7	13	4	10	16	20	112

**FC Vol autre**

	Jan	Fév	Mar	Avr	Mai	Juin	Juil	Août	Sep	Oct	Nov	Déc	Total
Vol à main armée	2												2
Vol avec violence sans arme	2	1			2	1	2	3		1	3	3	18
Vol dans ou sur un véhicule	7	1		1	3	2	4	2	1	2		2	25
Vol d'armes et explosifs	1			1									2
Vol à l'arraché							1						1
Vol à la tire	1	2				1					1	1	6
Vol à l'étalage	2	3	8	2	1	4	2	8	1	3	5	4	43
Vol par ruse		1	1									1	3
Vol de métaux	1		2	1			1		1				6
Vol sur les chantiers		1	1									1	3
Vol d'animaux		1		2			1						4
Vol de cargaison							1						1



**Criminalité ICT**

	Jan	Fév	Mar	Avr	Mai	Juin	Août	Sep	Oct	Nov	Déc	Total
Fraude de cartes de paiements		3	1		1	2	1		1	3	1	13
Phishing	2		2	1	1	1		5	3			15
Skimming											1	1

**FC Autre**

	Jan	Fév	Mar	Avr	Mai	Juin	Juil	Août	Sep	Oct	Nov	Déc	Total
Violence contre les métiers d'intérêt général	6	3		2	1	3	4	2	2	4	1	1	29
Graffiti				1					3				4
Dégradation de voiture	2	4	2	5	2	3	10	3	3	2	2	1	39

**PH Violence intrafamiliale (VIF)**

	Jan	Fév	Mar	Avr	Mai	Juin	Juil	Août	Sep	Oct	Nov	Déc	Total
VIF: physique, dans le couple	4		5	3	2	4	2	5	1	3	7	3	39
VIF: physique, envers des descendants	2		1					1	1		2	5	12
VIF: physique, envers d'autres membres		1	2	2	1			1	1		1	2	11
VIF: sexuelle, envers des descendants				1							1		2
VIF: psychique, dans le couple	1		6	4	2	3		1	4	4	4	1	30
VIF: psychique, envers des descendants			1							1	1		3
VIF: économique, dans le couple		1								2			3
VIF: économique, envers des descendants			1										1
VIF: économique, envers d'autres membres				1		1	1					1	4





### PH Drogues

	Avr	Juin	Juil	Sep	Déc	Total
Vente de cocaïne		1				1
Vente de drogues synthétiques	1				1	2
Production de cannabis (culture)				1		1
Import-export d'héroïne			1			1

### PH Traite des êtres humains

	Mai	Total
TEH - exploitation économique	1	1

### PH Violence dans l'espace public

	Jan	Fév	Mar	Avr	Mai	Juin	Juil	Août	Sep	Oct	Nov	Déc	Total
Violence physique (transport public)		1								1	1		3
Violence physique (voie publique)	1	1	3	1				2	1	2	3		14
Violence physique (autre endroit public)				1									1
Violence physique (endroit accessible au public)	5	4	1	3	1	3	3	3	2	1	2	1	29
Violence sexuelle (voie publique)			1		1				1				3
Violence sexuelle (autre endroit public)						1							1
Violence sexuelle (endroit accessible au public)	2	1									2	1	6
Violence psychique (transport public)		1											1
Violence psychique (voie publique)	2		2	3		2			2	4			15
Violence psychique (endroit accessible au public)	4		1	2		1		1		2	2		13
Vol à main armée (voie publique)	1												1
Vol à main armée (endroit accessible au public)	1												1
Vol avec violence sans arme (transport public)											1		1
Vol avec violence sans arme (endr. acces. au pub.)		1						1				1	3



**PH Autre**

	Jan	Fév	Mar	Avr	Mai	Juin	Juil	Août	Sep	Oct	Nov	Déc	Total
Cyberharcèlement	1		1	1	1		1					1	6
Fraude à l'identité	3	1	3	3	2	3	3	2	1	1	1	2	25



2023

**FC Vol moyen de transport**

	Jan	Fév	Mar	Avr	Mai	Juin	Juil	Août	Oct	Nov	Total
Vol de voiture					1				2	2	5
Vol dans les garages									1		1
Vol de vélomoteur	1		1							1	3
Vol de vélo	2	1	2	2	1	1	4	1	3	1	18

**FC Cambriolage**

	Jan	Fév	Mar	Avr	Mai	Juin	Juil	Août	Sep	Oct	Nov	Déc	Total
Cambriolage dans habitation	13	9	10	5	4	3	4	5	7	12	22	23	117
Cambriolage ds entreprise ou commerce		2	2	1			1	1		1			8
Cambriolage ds service public ou bâtiment administ	1	1	1	1	1		1	1	1			1	9
Cambriolage dans bâtiment (total)	14	12	13	7	5	3	6	7	8	13	22	24	134

**FC Vol autre**

	Jan	Fév	Mar	Avr	Mai	Juin	Juil	Août	Sep	Oct	Nov	Déc	Total
Vol à main armée							1						1
Vol avec violence sans arme	2	2	2	1		1	2	1	1			1	13
Vol dans ou sur un véhicule	4	2	4	4	1		2	3	2	1	1	2	26
Vol d'armes et explosifs										1	1		2
Vol à l'arraché	1						1						2
Vol à la tire											1	1	2
Vol à l'étalage	5	2	4	1		4	4	3	4	2	5	1	35
Vol par ruse				1		1	1					1	4
Vol de métaux		1										1	2
Vol sur les chantiers	3		1		1			1	1	1			8
Vol d'animaux				1									1



### Criminalité ICT

	Jan	Fév	Mar	Avr	Mai	Juil	Août	Sep	Oct	Nov	Déc	Total
Fraude de cartes de paiements	2	1	1	2	1	1	2			1	2	13
Phishing	1	1	2		1	1		2	2	1		11
Ransomware						1						1
Shouldersurfing			1									1
Skimming	1				1					1	1	4

### FC Autre

	Jan	Fév	Mar	Avr	Mai	Juin	Juil	Août	Sep	Oct	Nov	Déc	Total
Violence contre les métiers d'intérêt général	1	5	4	1	1	4			2	1	2		21
Graffiti				2	1	2		1					6
Dégradation de voiture	3		3	2	4	5	2	4	4	1	2	1	31

### PH Violence intrafamiliale (VIF)

	Jan	Fév	Mar	Avr	Mai	Juin	Juil	Août	Sep	Oct	Nov	Déc	Total
VIF: physique, dans le couple	5	4	3		2	2	4	1	1	3	3	2	30
VIF: physique, envers des descendants			1		1	1				1			4
VIF: physique, envers d'autres membres			1			1					3	1	6
VIF: psychique, dans le couple	2	1	2	1	2	2	3	2	4	1	3	3	26
VIF: psychique, envers des descendants				1		1		1					3
VIF: psychique, envers d'autres membres								1					1
VIF: économique, envers d'autres membres			1	1			1		1	2			6

### PH Drogues

	Août	Total
Production de cannabis (culture)	1	1



**PH Traite des êtres humains**

	Mai	Juin	Août	Oct	Total
TEH - exploitation économique	1				1
TEH - exploitation sexuelle		1	1	2	4

**PH Violence dans l'espace public**

	Jan	Fév	Mar	Avr	Mai	Juin	Juil	Août	Sep	Oct	Nov	Déc	Total
Violence physique (transport public)				1			1						2
Violence physique (voie publique)	2		2	1		3	2	4	2	1	4	3	24
Violence physique (endroit accessible au public)	2	5	3	1	1		1		1	2	3	2	21
Violence sexuelle (voie publique)		1											1
Violence sexuelle (endroit accessible au public)	1		1		2			2	1				7
Violence psychique (voie publique)	2	1	2	1	1	5			1	1	2	2	18
Violence psychique (autre endroit public)				1				1	1		1	1	5
Violence psychique (endroit accessible au public)		1	1		1	1	2		1		2	2	11
Vol à main armée (endroit accessible au public)							1						1
Vol avec violence sans arme (voie publique)			1										1
Vol avec violence sans arme (endr. acces. au pub.)			1										1

**PH Autre**

	Jan	Mar	Avr	Mai	Juin	Août	Sep	Oct	Nov	Déc	Total
Cyberharcèlement	2	1	1	1	1		1		1	1	9
Fraude à l'identité	3	2	1	3		1	4	1		1	16

# ***STATISTIQUES POLICIERES DE CRIMINALITE***

---

***LIEU DE PERPETRATION: ZONE DE POLICE***

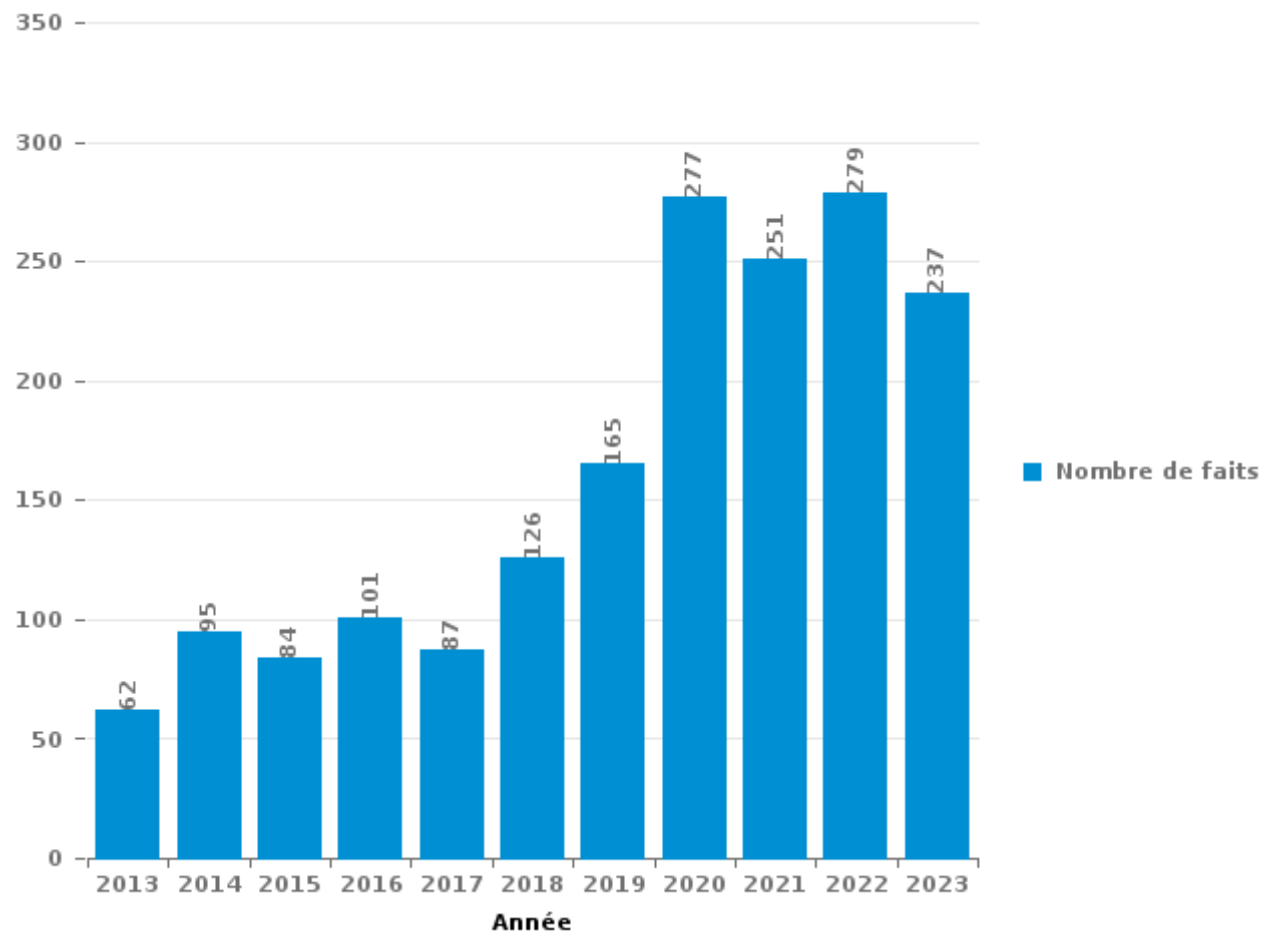
**Z BIERBEEK/BOUTERSEM/HOLSBEEK/LUBBEE**

***PARTIE III : ICT***



**PZ BIERBEEK/BOUSERSEM/HOLS**

Nombre total de délits avec un élément ICT/online, depuis 2013





Criminalité ICT/online au sens strict

Infractions (exhaustif)

	2013	2014	2015	2016	2017	2018	2019	2020	2021	2022	2023
Criminalité informatique: Faux en informatique:		1			1	3	1	8	2	6	4
Criminalité informatique: Fraude informatique:	16	24	20	15	22	20	47	78	66	91	58
Criminalité informatique: Hacking:	1	6	5	6	10	6	12	13	10	12	14
Criminalité informatique: Sabotage:	1			2	4		1	1	1		
Infr. contre autres valeurs morales et sentiments: Violation de communication par particulier:		1	1	1	1	1		2			
Infr. contre l'autorité publique: Refus de coopération (informatique et télécom):						2					
<b>Total:</b>	<b>18</b>	<b>32</b>	<b>26</b>	<b>24</b>	<b>38</b>	<b>32</b>	<b>61</b>	<b>102</b>	<b>79</b>	<b>109</b>	<b>76</b>

Figures criminelles (à considérer spécifiquement – ne pas additionner avec d'autres éléments – risque de double comptage!)

	2013	2014	2015	2016	2017	2018	2019	2020	2021	2022	2023
Fraude de cartes de paiements	7	10	5	4	4	4	7	19	12	13	13
Phishing			1		4	4	4	23	12	15	11
Ransomware					1						1
Shouldersurfing	1			1	1	2		4	2		1
Skimming	1	1		1					1	1	4





## Criminalité ICT/online au sens large

Infractions (uniquement si code-fait existe)

	2013	2014	2015	2016	2017	2018	2019	2020	2021	2022	2023
Armes et explosifs: Autre: Vente par correspondance/internet d'arme à feu							1				
Fraude: Escroquerie: Fraude par internet	35	51	46	58	41	79	90	177	162	157	141
Infr. contre autres valeurs morales et sentiments: Cyberlokkung (leurre de mineur par ICT):			1	1			1			1	1
Infr. contre la Sécurité de l'Etat: Terrorisme: Diffuser un message qui incite au terrorisme						1					
Infr. contre les moeurs: Grooming (contact par ICT avec mineur < 16 ans):						1					
Infr. contre les moeurs: Pornographie infantine: Accès pornographie infantine via technologie					2	1			2		
Infr. contre les moeurs: Voyeurisme: Diffusion enregistrement nudité ou intimité					2	1	3	2	2	1	
<b>Total:</b>	<b>35</b>	<b>51</b>	<b>47</b>	<b>59</b>	<b>45</b>	<b>83</b>	<b>95</b>	<b>179</b>	<b>166</b>	<b>159</b>	<b>142</b>

Figures criminelles (à considérer spécifiquement – ne pas additionner avec d'autres éléments – risque de double comptage!)

	2013	2014	2015	2016	2017	2018	2019	2020	2021	2022	2023
Cyberharcèlement	7	8	9	14	9	13	8	10	3	6	9

# ***STATISTIQUES POLICIERES DE CRIMINALITE***

---

***LIEU DE PERPETRATION: ZONE DE POLICE***

**Z BIERBEEK/BOUTERSEM/HOLSBEEK/LUBBEE**

***PARTIE IV : DESTINATION LIEU***



**PZ BIERBEEK/BOUTERSEM/HOLSBEEK/LUBBEEK**

**Vol et extorsion**

	2000	2013	2014	2015	2016	2017	2018	2019	2020	2021	2022	2023
Habitation: maison	189	210	183	268	200	206	158	152	108	79	113	121
Magasin	109	64	73	71	40	38	40	45	39	42	61	40
Voie publique	58	27	39	40	41	33	30	24	31	27	20	16
Habitation: non précisée	17	31	23	56	45	34	19	15	26	5	8	10
Habitation: allée	29	39	41	26	21	17	17	21	19	15	15	16
Parking	16	20	20	14	10	13	11	20	31	8	8	8
Habitation: dépendances	17	19	13	12	21	19	15	7	10	8	15	7
Inconnue	31	8	9	13	10	8	7	21	8	12	7	12
Terrain	13	12	7	10	9	4	11	12	10	6	9	5
Horeca	20	8	14	19	7	12	4	11	1		2	2
Habitation: appartement	4	6	8	11	6	9	9	6	10		7	9
Entreprise	11	9	7	4	8	17	6	3	4	5	5	5
Culture et loisirs	10	4	9	6	8	10	6	9	1	3	8	9
Chantier	11	8	2	6	10	14	4	4	2	4	3	8
Service public	3	5	9	4	8	12	5	8	7	5	5	4
Hôpital	9	14	7	9	9	6	6	1	2	3	6	1
Autre	3	7	5	12	5	6	11	1	2	5	2	2
Institution d'enseignement	7	7	15	5	5	3	3	1		4	3	1
Habitation: autre	7	4	6	6	3	7	4		3	2	1	3
Station de bus / métro et gare de chemin de fer	5	1	3	6	4	1	2	2	3	12	4	3
Moyen de transport: voiture	9	5	2	1	5	5	1	1	1	2		3
Maison de repos	2		7	2	4	2	6	3	1	2	3	1
Habitation: garage	2	2	4	2	3	3	2	2	5	1	1	1
Infrastructure sportive	2	2	6	4	3		1	2		1	1	1
Stade	5		6	4	3		2	1	1			
Arrêt de bus / tram		2	2	4	1	3	1	4		3	1	
Service	2	3	6	1	1	2		1		1	1	2
Médecin / dentiste / pharmacien		3	1		3	3		2	1	1		1
Moyen de transport: camion		1	2	1		1	4	3	1	1	1	
Station essence		3	1	1	4			2	1			3
Edifice religieux / lieu du culte	3	2				1	2	2	3			1
Banque / institution financière		4				7		1	1			
Bâtiment administratif	4		2	1	2	2	1		1			
Cimetière	1	1	3		1			2	1	1	1	
Emplacement de vélo		2				1		5				2
Moyen de transport: autobus / autocar	1	2	1		3			1				
Aéroport			3	3				1				
Moyen de transport: autre	1									2	2	1
Moyen de transport: train / tram / métro	1								1	1	1	
Guichet automatique								1				
Installation militaire	1											
<b>Total</b>	<b>603</b>	<b>535</b>	<b>539</b>	<b>622</b>	<b>503</b>	<b>499</b>	<b>388</b>	<b>397</b>	<b>335</b>	<b>261</b>	<b>314</b>	<b>298</b>



PZ BIERBEEK/BOUTERSEM/HOLSBEEK/LUBBEEK

Dégradation de la propriété

	2000	2013	2014	2015	2016	2017	2018	2019	2020	2021	2022	2023
Voie publique	48	36	32	30	27	28	25	25	34	35	38	22
Habitation: résidence principale	27	12	26	15	15	23	23	17	20	17	26	14
Habitation: allée	16	20	15	12	21	11	10	5	4	6	15	6
Parking	8	16	14	9	10	17	12	11	12	6	11	11
Terrain	13	3	3	5	11	3	9	4	13	8	5	5
Habitation: non précisée		6	8	10	4	4	8	3	7	3	4	4
Habitation: jardin	10	7	5	4	8	5	4	4	3	1	5	3
Inconnue	5	1	2	2	2	2	5	5	8	6	1	7
Culture et loisirs	3	1	3	2	8	5	3	1	3	4	2	4
Habitation: dépendances	11	3	3	1	2	5	2	2	4		3	2
Institution d'enseignement	3	3	2		6	3	1	5	4	2	4	2
Hôpital	2	2	1	3	1	1	3	3	2	2	4	4
Autre	1	4	4	4	2	4	1	2	2	2		1
Service public		1			4	1	3	3	3	6	1	4
Entreprise	11	1	2	1	1	2	1		1	3		
Magasin	1	2	4		4		3	1	2		1	
Infrastructure sportive	3	1	2		2	2	1		3	1		1
Arrêt de bus / tram		4	2	2		2	1		2			1
Horeca	3	1	4	1	1	2			1			1
Edifice religieux / lieu du culte	1	1	2	2				1	1	1	2	
Stade			1	1		2		2		2		2
Habitation: garage	1		1	1		1	2	1			1	1
Habitation: résidence secondaire	1	2			1	1				2		2
Moyen de transport: voiture	1	1	2			1	1	1			1	
Chantier	2			1		2		1		1		
Banque / institution financière		1	2								1	2
Bâtiment administratif	1			2		1			1			
Cimetière		1		1				1				2
Aéroport	1	3										
Station de bus / métro et gare de chemin de fer	1	1			1					1		
Moyen de transport: autre					1			2				
Maison de repos			2									
Service			1						1			
Bureau de police											1	
Station essence				1								
<b>Total</b>	<b>174</b>	<b>134</b>	<b>143</b>	<b>110</b>	<b>132</b>	<b>128</b>	<b>118</b>	<b>100</b>	<b>131</b>	<b>109</b>	<b>126</b>	<b>101</b>



**PZ BIERBEEK/BOUTERSEM/HOLSBEEK/LUBBEEK**

**Infractions contre l'intégrité physique**

	2000	2013	2014	2015	2016	2017	2018	2019	2020	2021	2022	2023
Habitation	26	25	38	34	38	42	32	46	58	33	65	48
Voie publique	27	22	19	15	26	17	20	15	14	25	13	26
Hôpital	1		6	3	8	5	9	6	3	7	18	11
Service public		2		3	5	1	3	5	2	8	12	10
Inconnue	4		3		2		2	3	2	6	2	6
Horeca	7	5	2	1	3		2	4	1	2	1	1
Parking		1	5			5	3	2	1	4	3	3
Terrain		5		2	1		2	6	3	2	3	
Habitation: allée	2	2	1	1	3	3	3	2	2		2	1
Institution d'enseignement	4	2		1	1	2	1	5	1	3		1
Culture et loisirs		3	5	3			3	1	1	1	2	
Magasin	1	1	2	1	1	1	1	3	2	3	1	
Infrastructure sportive	2	1	1	2		1					3	2
Habitation: jardin						1	4	2		1	1	1
Moyen de transport: autobus / autocar		1	1	2		1	1				1	1
Stade	4		1	1				1	1			
Entreprise				1	2	1	1		1	1		
Maison de repos		1		1	1	1		1				1
Arrêt de bus / tram				1	1						1	1
Moyen de transport: autre		1									1	1
Station essence				2								1
Bâtiment administratif				1			1					
Edifice religieux / lieu du culte										1	1	
Médecin / dentiste / pharmacien					1	1						
Autre												1
Banque / institution financière												1
Bureau de police				1								
Service									1			
Station de bus / métro et gare de chemin de fer								1				
<b>Total</b>	<b>78</b>	<b>72</b>	<b>84</b>	<b>76</b>	<b>93</b>	<b>82</b>	<b>88</b>	<b>103</b>	<b>93</b>	<b>97</b>	<b>130</b>	<b>117</b>

# ***STATISTIQUES POLICIERES DE CRIMINALITE***

---

***LIEU DE PERPETRATION: ZONE DE POLICE***

***Z BIERBEEK/BOUTERSEM/HOLSBEEK/LUBBEE***

***PARTIE V : ZONE DE POLICE vs. TYPOLOGIE***



### Typologie de la zone: Catégorie 5

Zone de police
ARDENNES BRABANCONNES
BELOEIL / LEUZE -HT
BOTTE DU HAINAUT
BRAKEL
FLOWAL
GERMINALT
GRENS
KASTZE
KEMPENLAND
ORNE - THYLE
PAJOTTENLAND
PAYS DE HERVE
POLICE ENTRE SAMBRE ET MEUSE
POLICE FAMENNE-ARDENNE
POLICE HOUILLE-SEMOIS
POLICE JEMEPPE S/SAMBRE
POLICE SEMOIS ET LESSE
POLITIE ZARA
POLITIEZONE HET HOUTSCHE
POLITIEZONE KEMPEN N-O



## CRIMINALITE ENREGISTREE : ZONE DE POLICE vs TYPOLOGIE

POLITIEZONE KOUTER
POLITIEZONE MIDDELKERKE
PZ AALTER/MALDEGEM
PZ ASSENEDE/EVERGEM
PZ BIERBEEK/BOUSERSEM/HOLSBEEK/LUBBEEK
PZ KANTON BORGLOON
PZ VOEREN
REGIO PUYENBROECK
REGIO TIELT
SECOVA
WESTKUST
ZONE DE POLICE DE GAUME
ZONE DE POLICE EIFEL
ZONE DES COLLINES
ZONE DE SYLLE ET DENDRE
ZONE DU VAL DE L'ESCAUT
ZONE HAGELAND
ZONE MEUSE-HESBAYE
ZONE STAVELLOT-MALMEDY
ZP BRABANT WALLON EST
ZP COMINES-WARNETON
ZP DU CONDROZ
ZP FLEURUS/LES BONS VILLERS/PONT-A-CELLES
ZP LESSE ET LHOMME





## CRIMINALITE ENREGISTREE : ZONE DE POLICE vs TYPOLOGIE

ZP SUD-LUXEMBOURG
ZUIDERKEMPEN



## CRIMINALITE ENREGISTREE : ZONE DE POLICE vs TYPOLOGIE

### Typologie de la zone: Catégorie 5

Figure criminelle/phénomène	Niveau	% 2019 - 2020	% 2020 - 2021	% 2021 - 2022
Vol de voiture	ZONE DE POLICE	40,0%	-14,3%	-16,7%
	TYPLOGIE	-36,2%	-6,1%	6,9%
Vol de moto	ZONE DE POLICE	/	0,0%	-100,0%
	TYPLOGIE	-13,7%	-20,8%	36,3%
Carjacking	ZONE DE POLICE	/	/	/
	TYPLOGIE	-50,0%	25,0%	70,0%
Homejacking	ZONE DE POLICE	/	/	/
	TYPLOGIE	-62,5%	133,3%	28,6%
Vol dans les garages	ZONE DE POLICE	0,0%	-100,0%	/
	TYPLOGIE	-52,4%	-43,3%	94,1%
Vol de vélomoteur	ZONE DE POLICE	/	-100,0%	/
	TYPLOGIE	-8,6%	-21,1%	45,9%
Vol de vélo	ZONE DE POLICE	-3,4%	28,6%	-22,2%
	TYPLOGIE	-15,0%	2,5%	9,3%
Cambriolage dans habitation	ZONE DE POLICE	-27,3%	-47,5%	81,1%
	TYPLOGIE	-29,9%	-11,1%	23,9%
Cambriolage ds entreprise ou commerce	ZONE DE POLICE	-78,9%	25,0%	40,0%
	TYPLOGIE	-38,5%	-24,4%	26,2%
Cambriolage ds service public ou bâtiment administ	ZONE DE POLICE	-37,5%	0,0%	80,0%
	TYPLOGIE	-41,1%	-3,7%	7,4%
Vol au bélier	ZONE DE POLICE	/	/	/
	TYPLOGIE	-52,9%	-62,5%	200,0%



## CRIMINALITE ENREGISTREE : ZONE DE POLICE vs TYPOLOGIE

Figure criminelle/phénomène	Niveau	% 2019 - 2020	% 2020 - 2021	% 2021 - 2022
Cambriolage dans bâtiment (total)	ZONE DE POLICE	-33,3%	-42,7%	77,8%
	TYPOLOGIE	-31,8%	-12,5%	23,2%
Vol à main armée	ZONE DE POLICE	-33,3%	0,0%	-50,0%
	TYPOLOGIE	-33,0%	9,2%	8,5%
Vol avec violence sans arme	ZONE DE POLICE	-60,0%	200,0%	50,0%
	TYPOLOGIE	-7,7%	0,9%	32,4%
Vol dans ou sur un véhicule	ZONE DE POLICE	40,0%	-40,8%	-13,8%
	TYPOLOGIE	-28,2%	-10,4%	2,9%
Sacjacking dans une voiture	ZONE DE POLICE	/	/	/
	TYPOLOGIE	-100,0%	/	/
Vol d'armes et explosifs	ZONE DE POLICE	100,0%	-50,0%	100,0%
	TYPOLOGIE	-25,2%	-13,4%	26,2%
Steaming	ZONE DE POLICE	/	/	/
	TYPOLOGIE	200,0%	-33,3%	0,0%
Arrachage de sac à main	ZONE DE POLICE	/	/	/
	TYPOLOGIE	-44,4%	40,0%	0,0%
Vol à l'arraché	ZONE DE POLICE	100,0%	0,0%	-75,0%
	TYPOLOGIE	-36,7%	-5,4%	15,9%
Vol à la tire	ZONE DE POLICE	-63,2%	28,6%	-33,3%
	TYPOLOGIE	-48,5%	-10,9%	33,6%
Vol à l'étalage	ZONE DE POLICE	0,0%	4,5%	87,0%
	TYPOLOGIE	-13,5%	11,3%	9,7%
Vol par ruse	ZONE DE POLICE	-62,5%	33,3%	-25,0%
	TYPOLOGIE	-40,2%	-15,2%	33,2%



## CRIMINALITE ENREGISTREE : ZONE DE POLICE vs TYPOLOGIE

Figure criminelle/phénomène	Niveau	% 2019 - 2020	% 2020 - 2021	% 2021 - 2022
Vol de métaux	ZONE DE POLICE	-70,0%	-33,3%	200,0%
	TYPOLOGIE	-33,7%	14,0%	37,2%
Vol sur les chantiers	ZONE DE POLICE	-50,0%	100,0%	-25,0%
	TYPOLOGIE	5,5%	-17,2%	30,0%
Home-invasion	ZONE DE POLICE	-100,0%	/	/
	TYPOLOGIE	-14,3%	-66,7%	500,0%
Vol d'animaux	ZONE DE POLICE	0,0%	-50,0%	300,0%
	TYPOLOGIE	11,3%	-23,4%	5,0%
Vol de cargaison	ZONE DE POLICE	/	/	/
	TYPOLOGIE	3,2%	-48,9%	-29,1%
Fraude de cartes de paiements	ZONE DE POLICE	171,4%	-36,8%	8,3%
	TYPOLOGIE	-11,6%	-6,5%	31,9%
Phishing	ZONE DE POLICE	475,0%	-47,8%	25,0%
	TYPOLOGIE	162,3%	33,1%	8,1%
Ransomware	ZONE DE POLICE	/	/	/
	TYPOLOGIE	-44,7%	9,5%	47,8%
Shouldersurfing	ZONE DE POLICE	/	-50,0%	-100,0%
	TYPOLOGIE	-63,7%	-54,1%	52,9%
Skimming	ZONE DE POLICE	/	/	0,0%
	TYPOLOGIE	-26,7%	-22,7%	0,0%
Violence contre les métiers d'intérêt général	ZONE DE POLICE	16,7%	100,0%	107,1%
	TYPOLOGIE	-2,8%	12,6%	21,7%
Viol collectif	ZONE DE POLICE	/	/	/
	TYPOLOGIE	21,4%	29,4%	-50,0%



## CRIMINALITE ENREGISTREE : ZONE DE POLICE vs TYPOLOGIE

Figure criminelle/phénomène	Niveau	% 2019 - 2020	% 2020 - 2021	% 2021 - 2022
Graffiti	ZONE DE POLICE	66,7%	40,0%	-42,9%
	TYPOLOGIE	-20,1%	14,0%	14,3%
Dégradation de voiture	ZONE DE POLICE	2,5%	-4,9%	0,0%
	TYPOLOGIE	-17,4%	8,4%	-1,9%
Rixe au couteau	ZONE DE POLICE	/	-100,0%	/
	TYPOLOGIE	31,4%	1,5%	29,4%
VIF: physique, dans le couple	ZONE DE POLICE	6,9%	-22,6%	62,5%
	TYPOLOGIE	-1,6%	5,1%	1,5%
VIF: physique, envers des descendants	ZONE DE POLICE	57,1%	-9,1%	20,0%
	TYPOLOGIE	2,3%	5,8%	7,5%
VIF: physique, envers d'autres membres	ZONE DE POLICE	100,0%	50,0%	22,2%
	TYPOLOGIE	10,8%	-4,7%	9,6%
VIF: sexuelle, dans le couple	ZONE DE POLICE	/	/	-100,0%
	TYPOLOGIE	18,9%	-6,8%	-34,1%
VIF: sexuelle, envers des descendants	ZONE DE POLICE	/	/	0,0%
	TYPOLOGIE	14,6%	-7,8%	-49,2%
VIF: sexuelle, envers d'autres membres	ZONE DE POLICE	/	/	/
	TYPOLOGIE	-22,2%	35,7%	-68,4%
VIF: psychique, dans le couple	ZONE DE POLICE	100,0%	-9,1%	50,0%
	TYPOLOGIE	4,3%	-1,3%	-1,3%
VIF: psychique, envers des descendants	ZONE DE POLICE	/	/	/
	TYPOLOGIE	20,2%	15,3%	-4,9%
VIF: psychique, envers d'autres membres	ZONE DE POLICE	/	/	-100,0%
	TYPOLOGIE	13,5%	11,3%	-13,9%



## CRIMINALITE ENREGISTREE : ZONE DE POLICE vs TYPOLOGIE

Figure criminelle/phénomène	Niveau	% 2019 - 2020	% 2020 - 2021	% 2021 - 2022
VIF: économique, dans le couple	ZONE DE POLICE	-100,0%	/	200,0%
	TYPOLOGIE	8,6%	-2,3%	-8,5%
VIF: économique, envers des descendants	ZONE DE POLICE	/	/	/
	TYPOLOGIE	35,0%	0,0%	22,2%
VIF: économique, envers d'autres membres	ZONE DE POLICE	150,0%	-80,0%	300,0%
	TYPOLOGIE	-25,3%	10,8%	-12,3%
Dopage humain	ZONE DE POLICE	0,0%	-100,0%	/
	TYPOLOGIE	-23,2%	-5,7%	-54,0%
Engraissement illégal	ZONE DE POLICE	/	/	/
	TYPOLOGIE	125,0%	33,3%	-33,3%
Vente de cocaïne	ZONE DE POLICE	50,0%	-100,0%	/
	TYPOLOGIE	5,5%	-17,5%	9,1%
Import-export de cocaïne	ZONE DE POLICE	/	/	/
	TYPOLOGIE	-24,0%	26,3%	12,5%
Production de drogues synthétiques	ZONE DE POLICE	/	/	/
	TYPOLOGIE	26,3%	8,3%	-53,8%
Import-export de drogues synthétiques	ZONE DE POLICE	/	/	/
	TYPOLOGIE	-38,5%	12,5%	5,6%
Vente de drogues synthétiques	ZONE DE POLICE	-100,0%	/	0,0%
	TYPOLOGIE	-19,0%	-20,9%	-8,8%
Production de cannabis (culture)	ZONE DE POLICE	/	-50,0%	0,0%
	TYPOLOGIE	-12,3%	-16,0%	-34,1%
Import-export de cannabis en grande quantité	ZONE DE POLICE	/	/	/
	TYPOLOGIE	100,0%	-12,5%	-42,9%



## CRIMINALITE ENREGISTREE : ZONE DE POLICE vs TYPOLOGIE

Figure criminelle/phénomène	Niveau	% 2019 - 2020	% 2020 - 2021	% 2021 - 2022
Vente de cannabis en grande quantité	ZONE DE POLICE	/	/	/
	TYPOLOGIE	21,4%	0,0%	-5,9%
Import-export d'héroïne	ZONE DE POLICE	/	/	/
	TYPOLOGIE	50,0%	-6,7%	-14,3%
Vente-traffic d'héroïne	ZONE DE POLICE	/	-100,0%	/
	TYPOLOGIE	-17,5%	9,1%	8,3%
Commerce et production d'arme à feu et mun.	ZONE DE POLICE	-100,0%	/	/
	TYPOLOGIE	-25,0%	-8,3%	-9,1%
Commerce et production d'arme non à feu	ZONE DE POLICE	/	-100,0%	/
	TYPOLOGIE	75,0%	-42,9%	100,0%
TEH - exploitation économique	ZONE DE POLICE	/	/	/
	TYPOLOGIE	-36,8%	16,7%	42,9%
TEH - exploitation sexuelle	ZONE DE POLICE	-100,0%	/	/
	TYPOLOGIE	-16,7%	40,0%	-4,1%
Violence physique (transport public)	ZONE DE POLICE	-100,0%	/	/
	TYPOLOGIE	-31,7%	29,6%	25,0%
Violence physique (voie publique)	ZONE DE POLICE	25,0%	46,7%	-36,4%
	TYPOLOGIE	-14,9%	6,5%	19,1%
Violence physique (autre endroit public)	ZONE DE POLICE	/	0,0%	0,0%
	TYPOLOGIE	-3,9%	8,2%	21,2%
Violence physique (endroit accessible au public)	ZONE DE POLICE	-47,4%	100,0%	45,0%
	TYPOLOGIE	-41,3%	16,6%	45,0%
Violence sexuelle (transport public)	ZONE DE POLICE	/	-100,0%	/
	TYPOLOGIE	-29,6%	52,6%	41,4%



## CRIMINALITE ENREGISTREE : ZONE DE POLICE vs TYPOLOGIE

Figure criminelle/phénomène	Niveau	% 2019 - 2020	% 2020 - 2021	% 2021 - 2022
Violence sexuelle (voie publique)	ZONE DE POLICE	-50,0%	200,0%	0,0%
	TYPOLOGIE	13,4%	-6,5%	4,0%
Violence sexuelle (autre endroit public)	ZONE DE POLICE	/	/	0,0%
	TYPOLOGIE	44,4%	-9,6%	14,9%
Violence sexuelle (endroit accessible au public)	ZONE DE POLICE	-85,7%	300,0%	50,0%
	TYPOLOGIE	-26,4%	30,5%	7,6%
Violence psychique (transport public)	ZONE DE POLICE	/	0,0%	0,0%
	TYPOLOGIE	-35,9%	12,0%	30,4%
Violence psychique (voie publique)	ZONE DE POLICE	83,3%	-4,5%	-28,6%
	TYPOLOGIE	1,4%	0,7%	1,9%
Violence psychique (autre endroit public)	ZONE DE POLICE	300,0%	-25,0%	-100,0%
	TYPOLOGIE	15,9%	-13,2%	6,2%
Violence psychique (endroit accessible au public)	ZONE DE POLICE	66,7%	-30,0%	85,7%
	TYPOLOGIE	-11,2%	-6,3%	12,3%
Vol à main armée (transport public)	ZONE DE POLICE	/	/	/
	TYPOLOGIE	/	100,0%	0,0%
Vol à main armée (voie publique)	ZONE DE POLICE	/	-50,0%	0,0%
	TYPOLOGIE	-23,1%	0,0%	16,7%
Vol à main armée (autre endroit public)	ZONE DE POLICE	-100,0%	/	/
	TYPOLOGIE	0,0%	-50,0%	-50,0%
Vol à main armée (endroit accessible au public)	ZONE DE POLICE	-75,0%	100,0%	-50,0%
	TYPOLOGIE	-53,5%	25,0%	-12,0%
Vol avec violence sans arme (transport public)	ZONE DE POLICE	/	/	0,0%
	TYPOLOGIE	-15,4%	-27,3%	37,5%





## CRIMINALITE ENREGISTREE : ZONE DE POLICE vs TYPOLOGIE

Figure criminelle/phénomène	Niveau	% 2019 - 2020	% 2020 - 2021	% 2021 - 2022
Vol avec violence sans arme (voie publique)	ZONE DE POLICE	-100,0%	/	/
	TYPLOGIE	-24,6%	12,5%	3,1%
Vol avec violence sans arme (autre endroit public)	ZONE DE POLICE	/	/	/
	TYPLOGIE	38,5%	-50,0%	77,8%
Vol avec violence sans arme (endr. acces. au pub.)	ZONE DE POLICE	-100,0%	/	200,0%
	TYPLOGIE	-32,6%	12,9%	18,1%
Faux policiers	ZONE DE POLICE	-100,0%	/	/
	TYPLOGIE	62,5%	-57,7%	218,2%
Terrorisme, extrémisme et radicalisme	ZONE DE POLICE	-100,0%	/	/
	TYPLOGIE	-20,7%	-13,0%	-10,0%
Cyberharcèlement	ZONE DE POLICE	25,0%	-70,0%	100,0%
	TYPLOGIE	0,5%	6,3%	-1,9%
Fraude à l'identité	ZONE DE POLICE	93,8%	83,9%	-56,1%
	TYPLOGIE	16,0%	9,5%	10,2%

# ***STATISTIQUES POLICIERES DE CRIMINALITE***

---

***LIEU DE PERPETRATION: ZONE DE POLICE***

**Z BIERBEEK/BOUTERSEM/HOLSBEEK/LUBBEE**

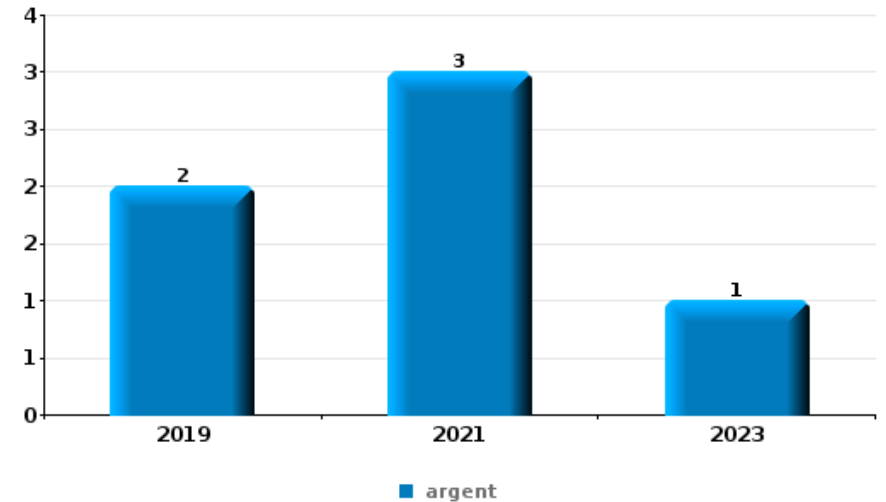
***PARTIE VI : OBJETS ET MOYENS DE TRANSPORT***



**PZ BIERBEEK/BOUTERSEM/HOLSBEEK/LUBBEEK**

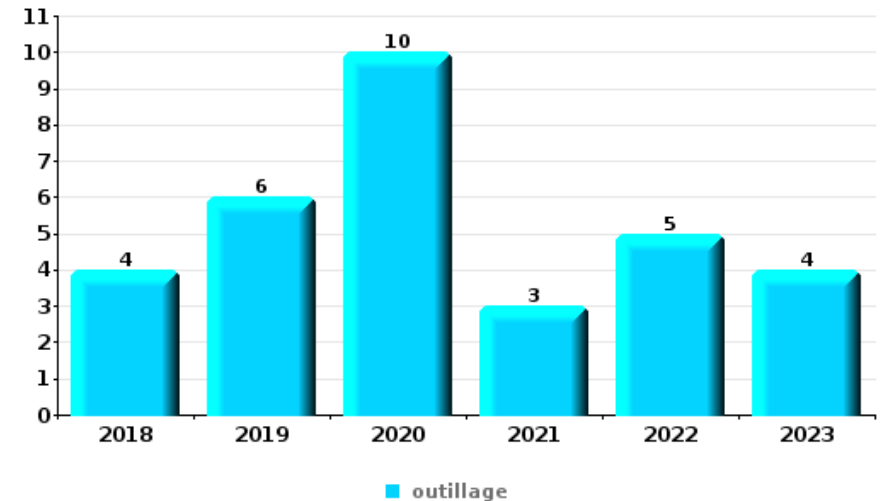
**Vol à main armée**

Top 5 Objets volés (sbd nombre de faits)		2018	2019	2020	2021	2022	2023
1	argent		2		3		1
2	GSM et accessoires		2	1	1		
3	carte d'identité / passeport		2				
3	coffre-fort / coffret (argent) / caisse		2				
5	bijouterie / montre		1				
5	carte bancaire / carte de crédit		1				
5	multimédia		1				
5	permis de conduire		1				
5	portefeuille		1				
5	tabac		1				
5	vêtement			1			



**Vol dans ou sur un véhicule**

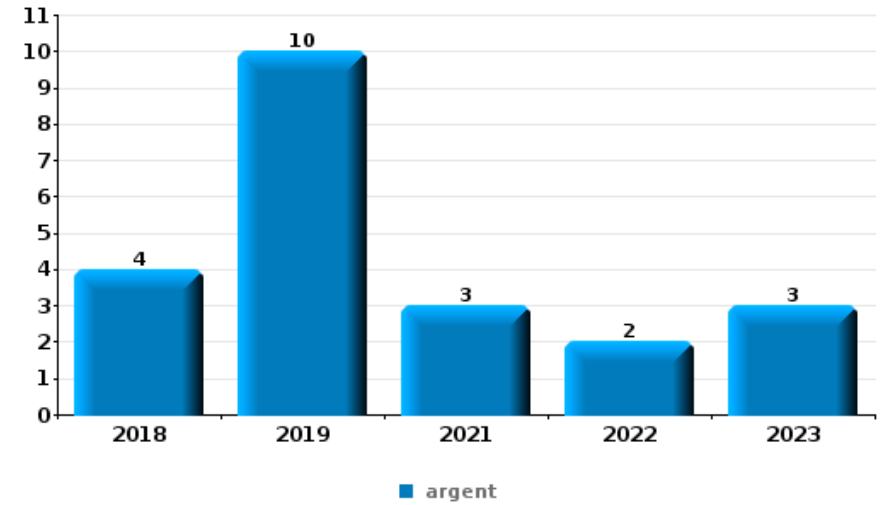
Top 5 Objets volés (sbd nombre de faits)		2018	2019	2020	2021	2022	2023
1	outillage	4	6	10	3	5	4
2	argent	2	2	7	8	1	6
3	ordinateur et accessoires	2	7	5		1	5
4	carte bancaire / carte de crédit	2	3	7	4	1	2
5	carte d'identité / passeport	2	2	8	3		2
5	plaque d'immatriculation	4	2	3	3	3	2





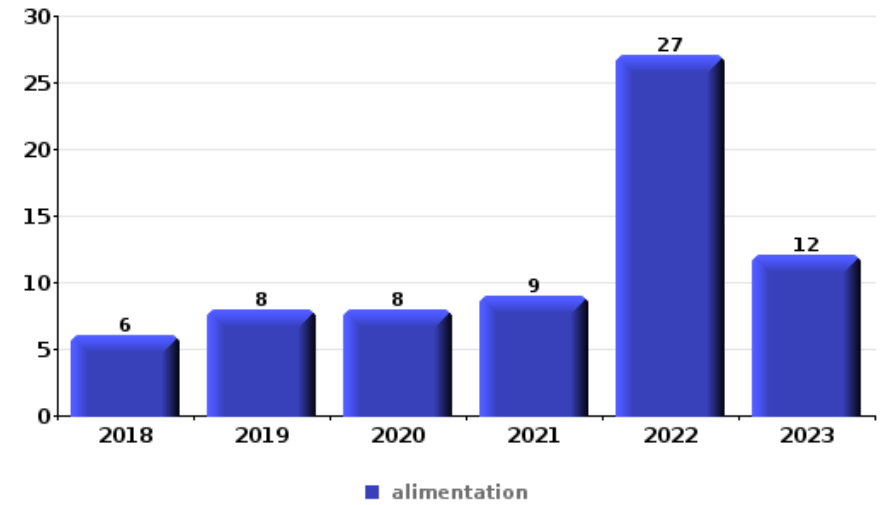
**Cambrilage ds entreprise ou commerce**

Top 5 Objets volés (sbd nombre de faits)		2018	2019	2020	2021	2022	2023
1	argent	4	10		3	2	3
2	alimentation	4	2		1		2
3	coffre-fort / coffret (argent) / caisse	2	4				2
4	ordinateur et accessoires	2	1				1
4	outillage	2	1	1			



**Vol à l'étalage**

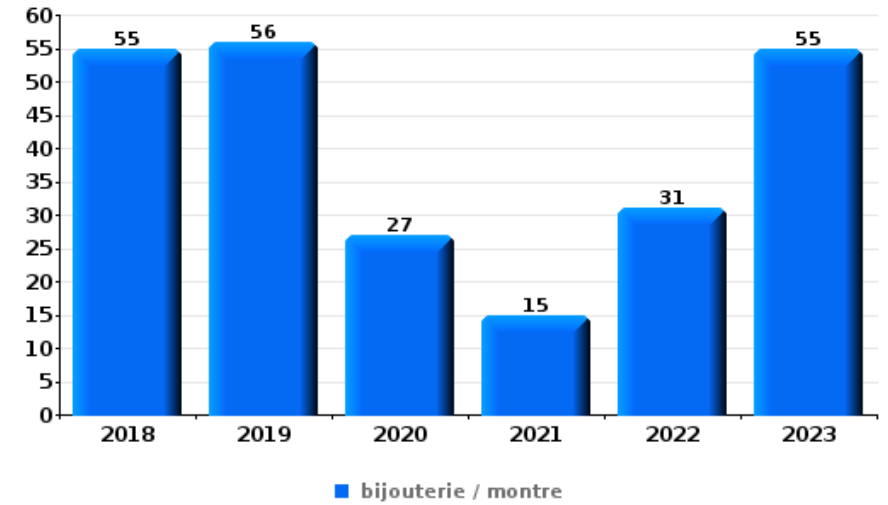
Top 5 Objets volés (sbd nombre de faits)		2018	2019	2020	2021	2022	2023
1	alimentation	6	8	8	9	27	12
2	parfum / produit de beauté	1	1	5	2	7	7
3	tabac	3	1	1	1	8	2
3	vêtement	3	1	1	3	4	4
5	ordinateur et accessoires		1	2	2	3	3





**Cambrilage dans habitation**

Top 5 Objets volés (sbd nombre de faits)		2018	2019	2020	2021	2022	2023
1	bijouterie / montre	55	56	27	15	31	55
2	argent	45	43	14	13	24	32
3	multimédia	15	7	7	1	8	8
4	ordinateur et accessoires	8	7	3	4	10	9
5	vêtement	10	5	2	4	9	7



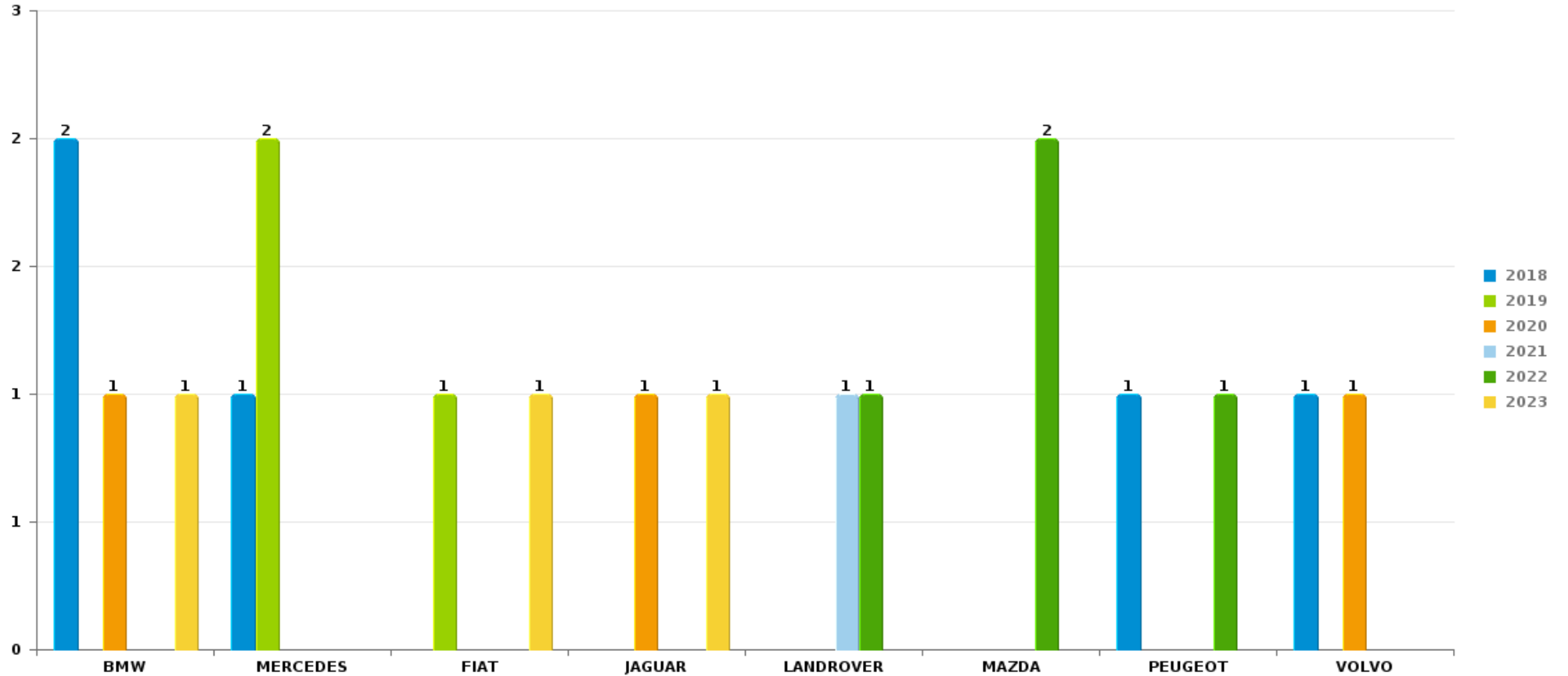
*Remarque: en ce qui concerne les objets, aucun total n'est reproduit étant donné que plusieurs objets peuvent avoir été volés lors d'un même fait.*



PZ BIERBEEK/BOUSERSEM/HOLSBEEK/LUBBEEK

Vol de voiture

Nombre de voitures volées par marque (Top 5)



# ***STATISTIQUES POLICIERES DE CRIMINALITE***

---

***LIEU DE PERPETRATION: ZONE DE POLICE***

***Z BIERBEEK/BOUTERSEM/HOLSBEEK/LUBBEE***

***PARTIE VII : SUSPECTS***



## Partie 1: Niveau FAITS (comptage du nombre de faits pour lesquels un certain type de suspect est impliqué)

### 1.1. Nombre d'infractions selon le sexe des suspects identifiés (par catégorie principale)

Étant donné que, tant un suspect identifié masculin qu'un suspect identifié féminin peuvent être impliqués lors d'un même fait, il est possible que la somme des colonnes «Hommes» et «Femmes» soit supérieure à la valeur de la colonne «Total...» (voir également la note méthodologique)

#### PZ BIERBEEK/BOUTERSEM/HOLSBEEK/LUBBEEK

2023

Catégorie principale / Sexe	Nombre total de faits avec au moins 1 suspect	Hommes	%	Femmes	%
Drogues	87	73	83,9%	16	18,4%
Vol et extorsion	33	24	72,7%	11	33,3%
Infr. contre l'intégrité physique	31	28	90,3%	3	9,7%
Infr. contre la sécurité publique	26	24	92,3%	3	11,5%
Registre de population	20	17	85,0%	4	20,0%
Fraude	17	16	94,1%	4	23,5%
Ivresse et alcool	19	16	84,2%	3	15,8%
Infr. contre autres valeurs morales et sentiments	16	12	75,0%	4	25,0%
Dégradation de la propriété	15	12	80,0%	3	20,0%
Armes et explosifs	11	5	45,5%	6	54,5%
Infr. contre l'autorité publique	10	10	100,0%		
Infr. contre les mœurs	9	9	100,0%		
Législation sur les étrangers	9	9	100,0%		
Code pénal social	5	4	80,0%	4	80,0%
Protection de la jeunesse	6	3	50,0%	5	83,3%
Environnement	6	4	66,7%	2	33,3%



## CRIMINALITE ENREGISTREE: SUSPECTS



Catégorie principale / Sexe	Nombre total de faits avec au moins 1 suspect	Hommes	%	Femmes	%
Infr. contre la famille	2	2	100,0%		
Infr. contre la foi publique	2	2	100,0%		
Criminalité informatique	1	1	100,0%		
Législation économique	1	1	100,0%		
Protection de la personne	1	1	100,0%		
Santé publique	1	1	100,0%		
Travail	1	1	100,0%		
<b>Total</b>	<b>329</b>	<b>275</b>	<b>83,6 %</b>	<b>68</b>	<b>20,7 %</b>



## 1.2. Nombre d'infractions selon le sexe des suspects identifiés (par figure criminelle)

Étant donné que, tant un suspect identifié masculin qu'un suspect identifié féminin peuvent être impliqués lors d'un même fait, il est possible que la somme des colonnes «Hommes» et «Femmes» soit supérieure à la valeur de la colonne «Total...» (voir également la note méthodologique)

### PZ BIERBEEK/BOUTERSEM/HOLSBEEK/LUBBEEK

2023

#### FC Vol moyen de transport

Figure criminelle / Sexe	Nombre total de faits avec au moins 1 suspect identifié	Hommes	%
Vol de vélo	2	2	100,0%
Total	PA	PA	PA

#### FC Cambriolage

Figure criminelle / Sexe	Nombre total de faits avec au moins 1 suspect identifié	Hommes	%
Cambriolage ds entreprise ou commerce	1	1	100,0%
Cambriolage dans bâtiment (total)	1	1	100,0%
Total	PA	PA	PA

#### FC Vol autre

Figure criminelle / Sexe	Nombre total de faits avec au moins 1 suspect identifié	Hommes	%	Femmes	%
Vol avec violence sans arme	1	1	100,0%		
Vol dans ou sur un véhicule	1	1	100,0%		
Vol à l'étalage	22	15	68,2%	9	40,9%
Total	PA	PA	PA	PA	PA

## CRIMINALITE ENREGISTREE: SUSPECTS



### FC Autre

Figure criminelle / Sexe	Nombre total de faits avec au moins 1 suspect identifié	Hommes	%
Violence contre les métiers d'intérêt général	7	7	100,0%
Dégradation de voiture	2	2	100,0%
<b>Total</b>	<b>PA</b>	<b>PA</b>	<b>PA</b>

### PH Violence intrafamiliale (VIF)

Figure criminelle / Sexe	Nombre total de faits avec au moins 1 suspect identifié	Hommes	%	Femmes	%
VIF: physique, dans le couple	11	9	81,8%	2	18,2%
VIF: physique, envers des descendants	1			1	100,0%
VIF: physique, envers d'autres membres	4	4	100,0%		
VIF: psychique, dans le couple	7	6	85,7%	1	14,3%
VIF: psychique, envers des descendants	2	1	50,0%	1	50,0%
VIF: psychique, envers d'autres membres	1	1	100,0%		
VIF: économique, envers d'autres membres	3	3	100,0%		
<b>Total</b>	<b>PA</b>	<b>PA</b>	<b>PA</b>	<b>PA</b>	<b>PA</b>

### PH Traite des êtres humains

Figure criminelle / Sexe	Nombre total de faits avec au moins 1 suspect identifié	Hommes	%
TEH - exploitation sexuelle	2	2	100,0%
<b>Total</b>	<b>PA</b>	<b>PA</b>	<b>PA</b>



PH Violence dans l'espace public

Figure criminelle / Sexe	Nombre total de faits avec au moins 1 suspect identifié	Hommes	%	Femmes	%
Violence physique (voie publique)	7	7	100,0%		
Violence physique (endroit accessible au public)	6	6	100,0%		
Violence sexuelle (voie publique)	1	1	100,0%		
Violence sexuelle (endroit accessible au public)	2	2	100,0%		
Violence psychique (voie publique)	4	3	75,0%	1	25,0%
Violence psychique (autre endroit public)	3	3	100,0%		
Violence psychique (endroit accessible au public)	6	5	83,3%	1	16,7%
Vol avec violence sans arme (endr. acces. au pub.)	1	1	100,0%		
<b>Total</b>	<b>PA</b>	<b>PA</b>	<b>PA</b>	<b>PA</b>	<b>PA</b>

PH Autre

Figure criminelle / Sexe	Nombre total de faits avec au moins 1 suspect identifié	Hommes	%
Cyberharcèlement	1	1	100,0%
Fraude à l'identité	1	1	100,0%
<b>Total</b>	<b>PA</b>	<b>PA</b>	<b>PA</b>



### 1.3. Nombre d'infractions selon l'âge des suspects identifiés (par catégorie principale)

Étant donné que, tant un suspect identifié mineur qu'un suspect identifié majeur peuvent être impliqués lors d'un même fait, il est possible que la somme des colonnes «Mineur» et «Majeur» soit supérieure à la valeur de la colonne «Total...» (voir également la note méthodologique)

#### PZ BIERBEEK/BOUTERSEM/HOLSBEEK/LUBBEEK

2023

Catégorie principale / Âge	Nombre total de faits avec au moins 1 suspect identifié	Mineur	%	Majeur	%
Drogues	87	5	5,7%	82	94,3%
Vol et extorsion	33	6	18,2%	28	84,8%
Infr. contre l'intégrité physique	31	1	3,2%	30	96,8%
Infr. contre la sécurité publique	26	1	3,8%	25	96,2%
Registre de population	20			20	100,0%
Ivresse et alcool	19	1	5,3%	18	94,7%
Fraude	17			17	100,0%
Infr. contre autres valeurs morales et sentiments	16	1	6,3%	15	93,8%
Dégradation de la propriété	15	3	20,0%	12	80,0%
Armes et explosifs	11	1	9,1%	10	90,9%
Infr. contre l'autorité publique	10	2	20,0%	8	80,0%
Infr. contre les moeurs	9			9	100,0%
Législation sur les étrangers	9			9	100,0%
Environnement	6			6	100,0%
Protection de la jeunesse	6	2	33,3%	4	66,7%
Code pénal social	5			5	100,0%
Infr. contre la famille	2			2	100,0%
Infr. contre la foi publique	2			2	100,0%
Criminalité informatique	1			1	100,0%
Législation économique	1			1	100,0%
Protection de la personne	1			1	100,0%
Santé publique	1			1	100,0%
Travail	1			1	100,0%
<b>Total</b>	<b>329</b>	<b>23</b>	<b>7,0%</b>	<b>307</b>	<b>93,3%</b>



### 1.4. Nombre d'infractions selon l'âge des suspects identifiés (par figure criminelle)

Étant donné que, tant un suspect identifié mineur qu'un suspect identifié majeur peuvent être impliqués lors d'un même fait, il est possible que la somme des colonnes «Mineur» et «Majeur» soit supérieure à la valeur de la colonne «Total...» (voir également la note méthodologique)

#### PZ BIERBEEK/BOUTERSEM/HOLSBEEK/LUBBEEK

2023

#### FC Vol moyen de transport

Figure criminelle / Âge	Nombre total de faits avec au moins 1 suspect identifié	Majeur	%
<b>Vol de vélo</b>	<b>2</b>	2	100,0%
<b>Total</b>	<b>PA</b>	<b>PA</b>	<b>PA</b>

#### FC Cambriolage

Figure criminelle / Âge	Nombre total de faits avec au moins 1 suspect identifié	Majeur	%
<b>Cambriolage ds entreprise ou commerce</b>	<b>1</b>	1	100,0%
<b>Cambriolage dans bâtiment (total)</b>	<b>1</b>	1	100,0%
<b>Total</b>	<b>PA</b>	<b>PA</b>	<b>PA</b>

#### FC Vol autre

Figure criminelle / Âge	Nombre total de faits avec au moins 1 suspect identifié	Mineur	%	Majeur	%
<b>Vol avec violence sans arme</b>	<b>1</b>			1	100,0%
<b>Vol dans ou sur un véhicule</b>	<b>1</b>			1	100,0%
<b>Vol à l'étalage</b>	<b>22</b>	2	9,1%	20	90,9%
<b>Total</b>	<b>PA</b>	<b>PA</b>	<b>PA</b>	<b>PA</b>	<b>PA</b>



**FC Autre**

Figure criminelle / Âge	Nombre total de faits avec au moins 1 suspect identifié	Majeur	%
Violence contre les métiers d'intérêt général	7	7	100,0%
Dégradation de voiture	2	2	100,0%
<b>Total</b>	<b>PA</b>	<b>PA</b>	<b>PA</b>

**PH Violence intrafamiliale (VIF)**

Figure criminelle / Âge	Nombre total de faits avec au moins 1 suspect identifié	Mineur	%	Majeur	%
VIF: physique, dans le couple	11			11	100,0%
VIF: physique, envers des descendants	1			1	100,0%
VIF: physique, envers d'autres membres	4	1	25,0%	3	75,0%
VIF: psychique, dans le couple	7	1	14,3%	6	85,7%
VIF: psychique, envers des descendants	2			2	100,0%
VIF: psychique, envers d'autres membres	1			1	100,0%
VIF: économique, envers d'autres membres	3			3	100,0%
<b>Total</b>	<b>PA</b>	<b>PA</b>	<b>PA</b>	<b>PA</b>	<b>PA</b>

**PH Traite des êtres humains**

Figure criminelle / Âge	Nombre total de faits avec au moins 1 suspect identifié	Majeur	%
TEH - exploitation sexuelle	2	2	100,0%
<b>Total</b>	<b>PA</b>	<b>PA</b>	<b>PA</b>



**PH Violence dans l'espace public**

Figure criminelle / Âge	Nombre total de faits avec au moins 1 suspect identifié	Mineur	%	Majeur	%
Violence physique (voie publique)	7			7	100,0%
Violence physique (endroit accessible au public)	6			6	100,0%
Violence sexuelle (voie publique)	1			1	100,0%
Violence sexuelle (endroit accessible au public)	2			2	100,0%
Violence psychique (voie publique)	4	2	50,0%	2	50,0%
Violence psychique (autre endroit public)	3			3	100,0%
Violence psychique (endroit accessible au public)	6			6	100,0%
Vol avec violence sans arme (endr. acces. au pub.)	1			1	100,0%
<b>Total</b>	<b>PA</b>	<b>PA</b>	<b>PA</b>	<b>PA</b>	<b>PA</b>

**PH Autre**

Figure criminelle / Âge	Nombre total de faits avec au moins 1 suspect identifié	Majeur	%
Cyberharcèlement	1	1	100,0%
Fraude à l'identité	1	1	100,0%
<b>Total</b>	<b>PA</b>	<b>PA</b>	<b>PA</b>





## Partie 2: Niveau SUSPECTS-FAIT (comptage du nombre de combinaisons suspect-fait)

### 2.1. Nombre de suspects-fait selon le sexe des suspects identifiés (TOP 5 des catégories principales)

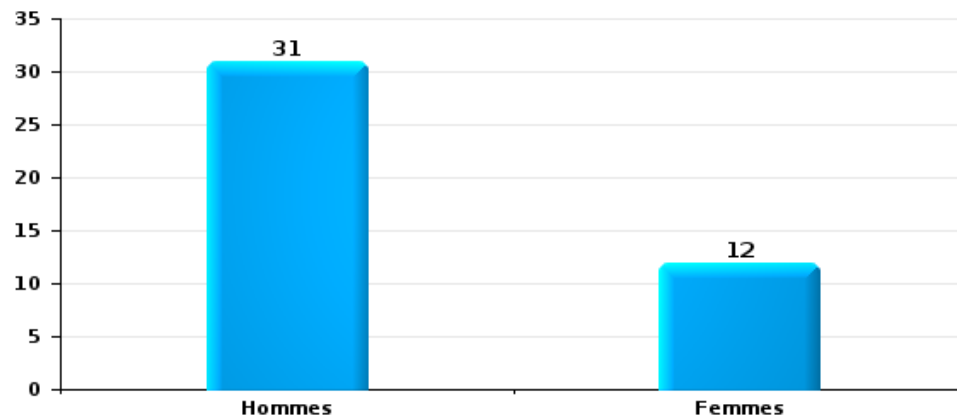
Lorsqu'un même suspect a commis plusieurs faits durant la période considérée, il est aussi comptabilisé plusieurs fois (voir également la note méthodologique)

#### PZ BIERBEEK/BOUTERSEM/HOLSBEEK/LUBBEEK

2023

Vol et extorsion

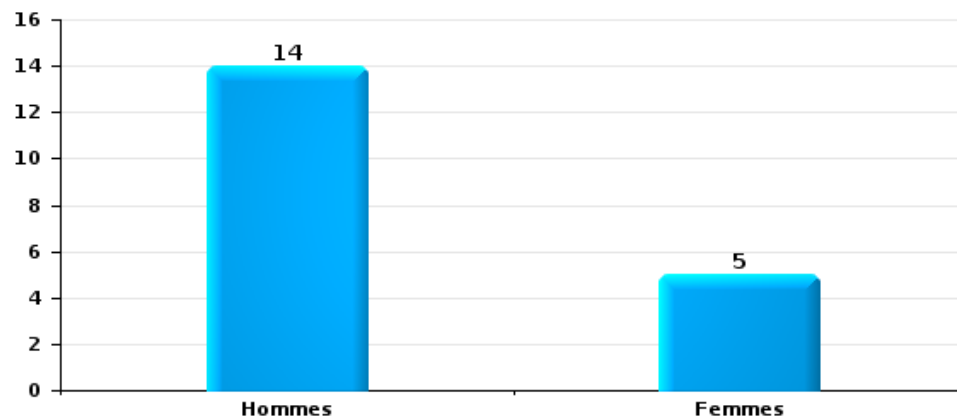
Nombre de suspects-fait selon le sexe





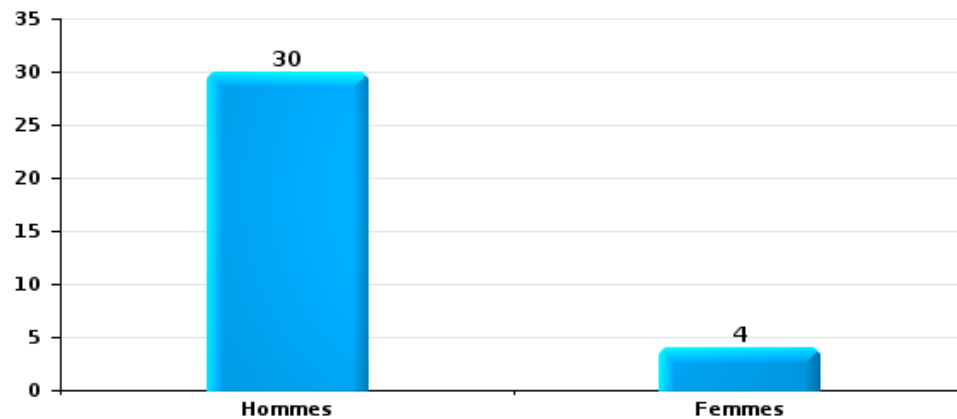
Dégradation de la propriété

Nombre de suspects-fait selon le sexe



Infr. contre l'intégrité physique

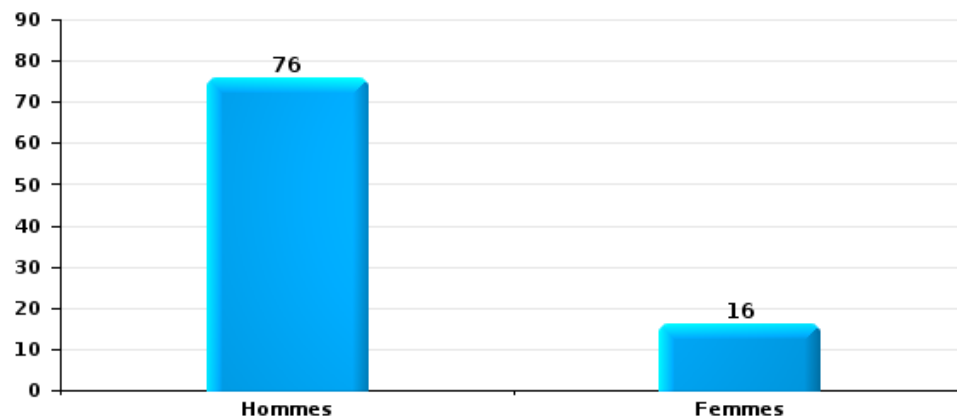
Nombre de suspects-fait selon le sexe





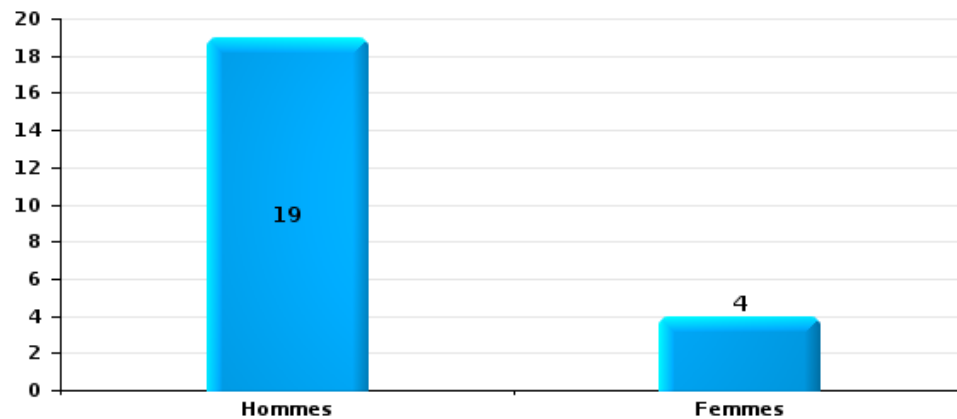
Drogues

Nombre de suspects-fait selon le sexe



Fraude

Nombre de suspects-fait selon le sexe





## 2.2. Nombre de suspects-fait selon le sexe des suspects identifiés (TOP 5 des figures criminelles)

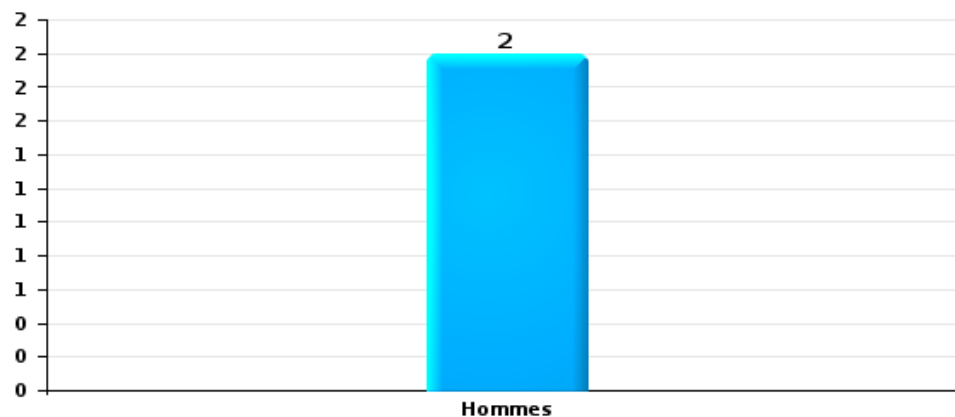
Lorsqu'un même suspect a commis plusieurs faits durant la période considérée, il est aussi comptabilisé plusieurs fois (voir également la note méthodologique)

### PZ BIERBEEK/BOUTERSEM/HOLSBEEK/LUBBEEK

2023

#### Cambriolage dans bâtiment (total)

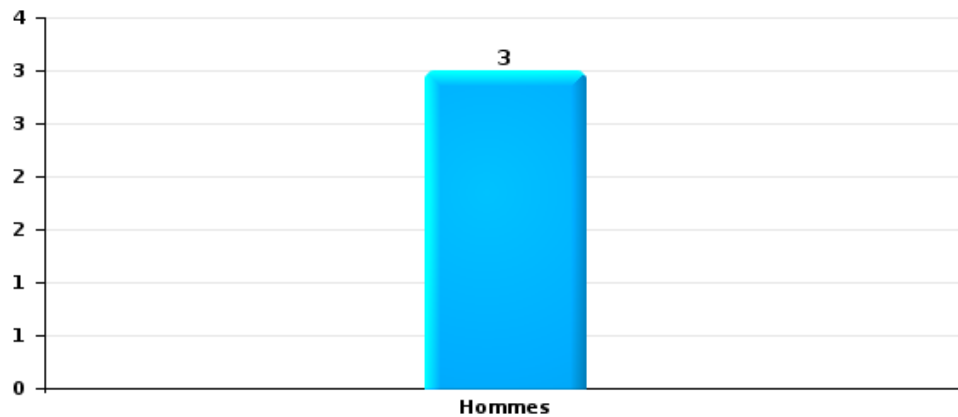
Nombre de suspects-fait selon le sexe





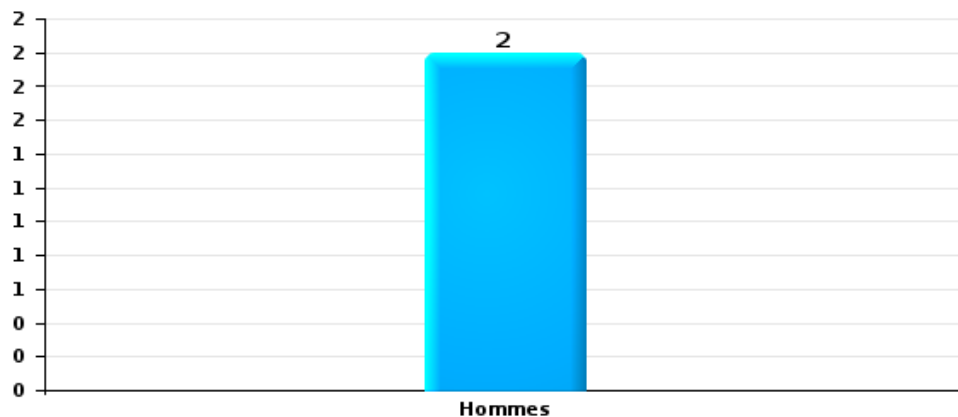
Vol dans ou sur un véhicule

Nombre de suspects-fait selon le sexe



Dégradation de voiture

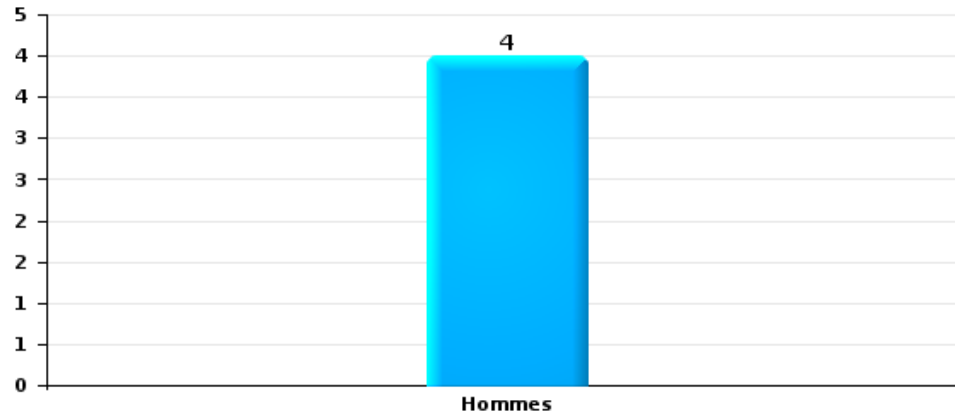
Nombre de suspects-fait selon le sexe





Vol de vélo

Nombre de suspects-fait selon le sexe





### 2.3. Nombre de suspects-fait selon l'âge des suspects identifiés (TOP 5 des catégories principales)

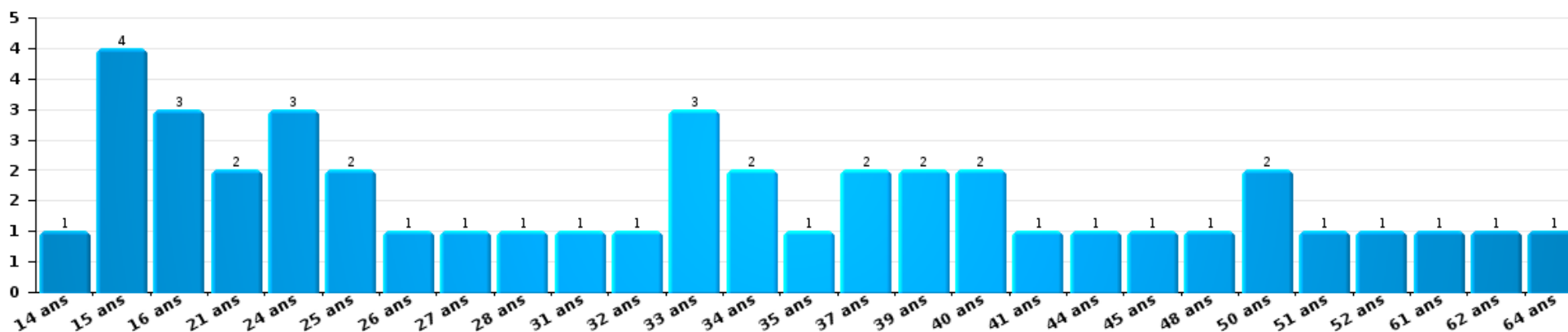
1) Lorsqu'un même suspect a commis plusieurs faits durant la période considérée, il est aussi comptabilisé plusieurs fois, qu'il ait le même âge ou non – 2) Les suspects au-dessous de 14 ans et à partir de 90 ans ne sont pas repris dans le tableau (voir également la note méthodologique)

#### PZ BIERBEEK/BOUTERSEM/HOLSBEEK/LUBBEEK

2023

Vol et extorsion

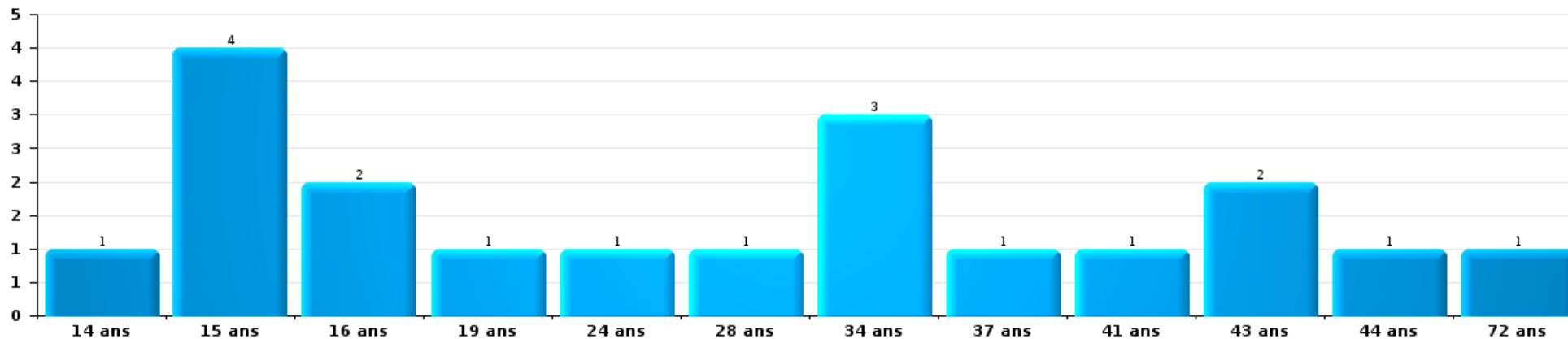
Nombre de suspects-fait par âge (chronologique)





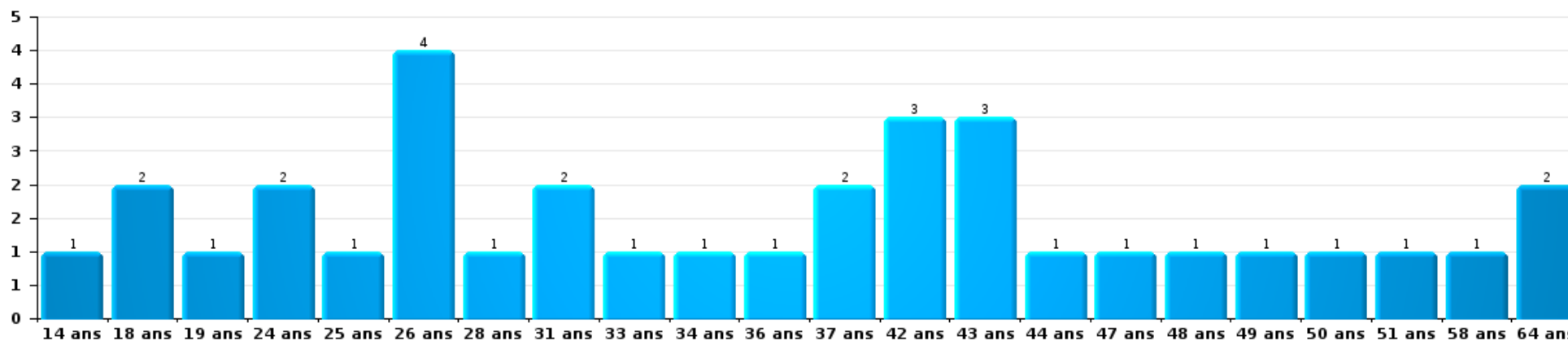
Dégradation de la propriété

Nombre de suspects-fait par âge (chronologique)



Infr. contre l'intégrité physique

Nombre de suspects-fait par âge (chronologique)

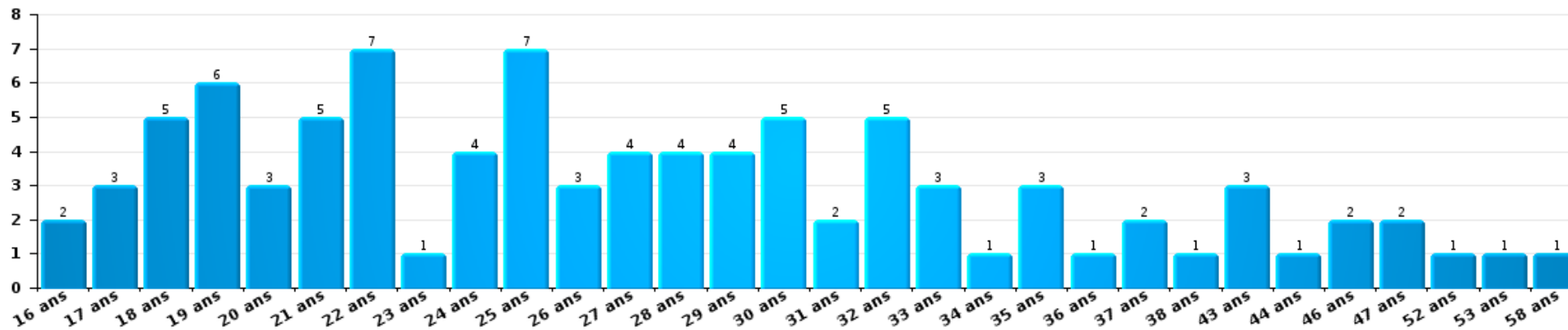






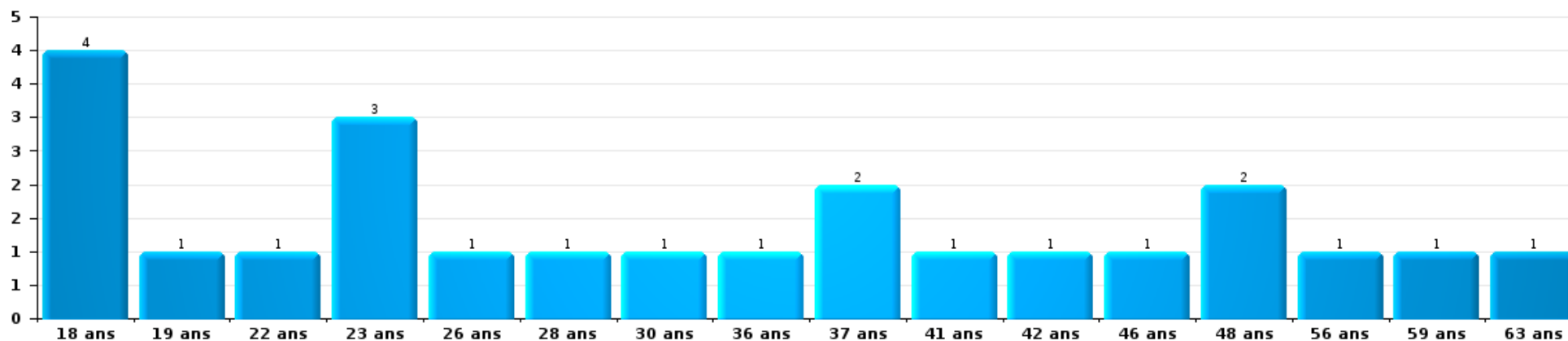
Drogues

Nombre de suspects-fait par âge (chronologique)



Fraude

Nombre de suspects-fait par âge (chronologique)





## 2.4. Nombre de suspects-fait selon l'âge des suspects identifiés (TOP 5 des figures criminelles)


1) Lorsqu'un même suspect a commis plusieurs faits durant la période considérée, il est aussi comptabilisé plusieurs fois, qu'il ait le même âge ou non - 2) Les suspects au-dessous de 14 ans et à partir de 90 ans ne sont pas repris dans le tableau (voir également la note méthodologique)

### PZ BIERBEEK/BOUSERSEM/HOLSBEEK/LUBBEEK

2023

#### Cambriolage dans bâtiment (total)


Nombre de suspects-fait par âge (chronologique)





Vol dans ou sur un véhicule

Nombre de suspects-fait par âge (chronologique)



Dégradation de voiture

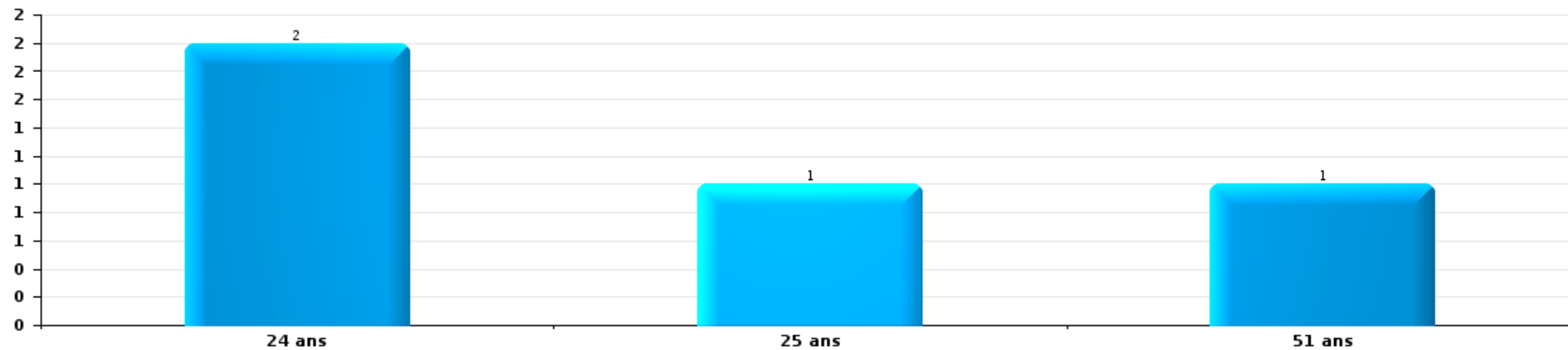
Nombre de suspects-fait par âge (chronologique)





Vol de vélo

Nombre de suspects-fait par âge (chronologique)



# ***STATISTIQUES POLICIERES DE CRIMINALITE***

---

***LIEU DE PERPETRATION: ZONE DE POLICE***

**Z BIERBEEK/BOUTERSEM/HOLSBEEK/LUBBEE**

***ANNEXE I: DETAIL PAR CATEGORIE DE DELIT  
CODE PENAL***



**PZ BIERBEEK/BOUTERSEM/HOLSBEEK/LUBBEEK**

**Infraction Code pénal**

**Infr. contre l'intégrité physique**

			2000	2013	2014	2015	2016	2017	2018	2019	2020	2021	2022	2023
Assassinat	Empoisonnement (assassinat)	Tent.										1		
		Sous-total										1		
Meurtre	Autres	Tent.		1	1			2	1	2	1	1	2	
		Sous-total		1	1			2	1	2	1	1	2	
Torture et maltraitance	Traitement inhumain	Acc.											1	
		Sous-total											1	
Coups et/ou blessures vol. en sphère familiale	Entre partenaires ou ex-partenaires	Acc.	6	20	22	23	32	23	22	28	28	21	38	30
	Lors d'un différend familial en général	Tent.									1			
	Par les parents envers un mineur	Acc.	14											
	Par les parents envers personne vulnérable	Acc.	1	1	1	3	2	1	2	6	8	6	8	1
	Envers les parents	Acc.			5	2		4	6	2	3	7	6	3
	Envers d'autres ascendants directs ou collatéraux	Acc.			3	1	1		2	1	3	1	1	2
		Sous-total		21	21	31	29	35	28	32	37	43	35	53
Coups et/ou blessures vol. hors sphère familiale	Bagarres (=coups réciproques)	Acc.	5	1	5	8	6	6	7	4	9	7	7	10
	Coups envers fonctionnaire de police	Acc.			1	4		1	2		3	2	2	4
	Envers un mineur par une pers. ayant autorité	Acc.	3	3		1	3	3		1				1
	Envers un mineur qualité de l'auteur inconnue	Acc.	2	2	2	1			1	4		2		2
	Envers pers. vulnérable par pers. ayant autorité	Acc.									1			
	Envers pers. vulnérable (qualité auteur inconnue)	Acc.			1									
	Envers un mineur par cohabitant sans rel. Autorité	Acc.										1		1
	Coups envers personnel transport public	Acc.								1	1			1
	Coups envers personnel autre service public	Acc.					1							
	Coups envers profession médicale	Acc.			3		2		4	2	1	5	14	9
	Coups envers personnel institut d'enseignement	Acc.					1	1	2	3	2	7	10	7
	Non spécifié	Acc.	35	28	27	26	36	35	29	39	25	29	29	37
		Tent.		1		1	1							1
	Sous-total		45	35	39	41	50	46	45	54	42	53	64	73
Abstention coupable		Acc.	1	1	2	2		1	1					
		Sous-total	1	1	2	2		1	1					



Infr. contre l'intégrité physique

			2000	2013	2014	2015	2016	2017	2018	2019	2020	2021	2022	2023	
Autres infr. volontaires. c/ l'intégrité phys.	Privation de soins à enfant ou personne vulnérable	Acc.			1	2				1	1				
	Délaissement d'enfant ou personne vulnérable	Acc.	1										1	1	
	Administration substances nuisibles	Acc.							2	2		1			
	Empoisonnement de denrées	Acc.												1	
		Tent.					1								
	Entrave méchante à la circulation	Acc.	1	6	5		3	4	2	5	1	3	1	1	
		Tent.								1					
	Voies de faits et violences légères	Acc.	2	2	2						1	1		1	
		<b>Sous-total</b>	<b>4</b>	<b>8</b>	<b>8</b>	<b>2</b>	<b>4</b>	<b>4</b>	<b>4</b>	<b>9</b>	<b>3</b>	<b>5</b>	<b>2</b>	<b>4</b>	
Infr. involontaires contre l'intégrité physique	Coups et/ou blessures involontaires	Acc.	5	5	2		1	1	1	1		1	2	1	
	Administration involontaire substances nuisibles	Acc.	1												
	Morsure de chien	Acc.		1	1	2	3		4		4	1	6	2	
	Non spécifié	Acc.	1												
		<b>Sous-total</b>	<b>7</b>	<b>6</b>	<b>3</b>	<b>2</b>	<b>4</b>	<b>1</b>	<b>5</b>	<b>1</b>	<b>4</b>	<b>2</b>	<b>8</b>	<b>3</b>	
		<b>Total</b>	<b>78</b>	<b>72</b>	<b>84</b>	<b>76</b>	<b>93</b>	<b>82</b>	<b>88</b>	<b>103</b>	<b>93</b>	<b>97</b>	<b>130</b>	<b>117</b>	



Infr. contre la liberté individuelle

			2000	2013	2014	2015	2016	2017	2018	2019	2020	2021	2022	2023
Prise d'otages	Acc.													1
	Sous-total													1
Enlèvement de mineur ou personne vulnérable	Enlèvement parental	Acc.					2				1	1		1
		Tent.								1	1	1		
	Autre enlèvement	Acc.				1					1			
		Tent.												
Sous-total					3				1	3	2		2	
Détenition par un particulier	Acc.				2			2	1	1	2			1
	Tent.									1				
	Sous-total				2			2	1	2	2			1
<b>Total</b>						2	3	2	1	3	5	2	1	3





Infr. contre les mœurs

			2000	2013	2014	2015	2016	2017	2018	2019	2020	2021	2022	2023
Viol n'ayant pas causé la mort	Victime < 10a	Acc.		1			1		1			3	1	
	Victime 10a - 14a	Acc.		3	2		1	1	1				1	
		Tent.										1		
	Victime 14a - 16a	Acc.		2		2	2	2				2		
	Victime 16a - 18a	Acc.	2			1		1	1	2				
	Victime majeure	Acc.	4	2	1	4	1	2	5	4		10	5	
		Tent.						1		1				
	Victime âge inconnu	Tent.						1						
		Sous-total	6	8	3	7	5	8	8	7		16	7	
Viol n'ayant pas causé la mort (nvCPS)	Victime < 16a	Acc.											2	3
	Victime 16a - 18a	Acc.											2	
	Victime majeure	Acc.								1		1	2	
		Sous-total								1		5	5	
Attentat à la pudeur avec violence / menace	Victime < 16a	Acc.	1			1	1	2			4	1	1	
	Victime 16a - 18a	Acc.			1	1			2					
	Victime majeure	Acc.		2	1	1	2	1	2	4	2	2		
		Tent.				1								
		Sous-total	1	2	2	3	4	3	4	4	6	3	1	
Attentat à la pudeur sans violence / menace	Victime < 16a	Acc.	3	3	7	5	2	3	1		1	2	1	
	Victime 16a - 18a	Acc.		1							1		1	
	Victime âge inconnu	Acc.	1			1		1	1	1		2		
		Sous-total	4	4	7	6	2	4	2	1	2	4	2	
Atteinte intégrité sexuelle sans mort (nvCPS)	Victime < 16a	Acc.											1	2
	Victime 16a - 18a	Acc.												1
	Victime majeure	Acc.										4	6	
		Sous-total										5	9	
Pornographie infantine	Détention	Acc.			5	1		3	1	4		2	1	
	Distribution	Acc.		1				3	3	7	2	8	1	
	Accès pornographie infantine via technologie	Acc.						2	1			2		
	Non spécifié	Acc.				1								
		Sous-total		1	5	2		8	5	11	2	12	2	
Pornographie		Acc.			1					1				
		Sous-total			1					1				



**Infr. contre les mœurs**

			2000	2013	2014	2015	2016	2017	2018	2019	2020	2021	2022	2023
Incitation à la débauche	Victime mineure	Acc.		1	1	2			3	3	2	3		
	Non spécifié	Acc.			1									
		Sous-total		1	2	2			3	3	2	3		
Exploitation de la débauche d'autrui	Victime majeure	Acc.								1				
		Sous-total								1				
Outrage public aux bonnes mœurs	Actions (exhibitionnisme, etc.)	Acc.	1			3		5	4	1		3	3	
	Ecrits, images, objets	Acc.	2	1	1			1	1	2		4	2	
	Obscénités en public	Acc.							1					
	Exhibitionnisme (nvCPS)	Acc.												1
		Sous-total	3	1	1	3		6	6	3		7	5	1
Voyeurisme	Observation/enregistrement de nudité ou intimité	Acc.						1		1		1		
	Diffusion enregistrement nudité ou intimité	Acc.						2	1	3	2	2	1	
		Sous-total						3	1	4	2	3	1	
Voyeurisme via moyen technique ou autre (nvCPS)	Victime majeure	Acc.												1
		Sous-total												1
Diffusion de contenu à caractère sexuel (nvCPS)	Victime < 16a	Acc.										1		
	Victime 16a - 18a	Acc.												1
		Sous-total										1		1
Diffusion contenu sex. but méchant/lucrat. (nvCPS)	Victime majeure	Acc.											2	1
		Sous-total											2	1
Grooming (contact par ICT avec mineur < 16 ans)		Tent.							1					
		Sous-total							1					
Grooming offline - sans ICT (nvCPS)	Victime 16a - 18a	Acc.												1
		Sous-total												1
Exploitation sexuelle mineurs-prostitution (nvCPS)	Incitation à la débauche/prostit. (nvCPS)	Acc.												1
		Sous-total												1
Images d'abus sexuels de mineurs (nvCPS)	Production/diffusion images abus sexuels (nvCPS)	Acc.												2
	Détention/acquisition images abus sexuels (nvCPS)	Acc.										1		1
	Accès à images abus sexuels de mineurs (nvCPS)	Acc.												1
		Sous-total										1		4
Abus de la prostitution - personne majeure (nvCPS)		Acc.												5
		Sous-total												5



Infr. contre les mœurs

		2000	2013	2014	2015	2016	2017	2018	2019	2020	2021	2022	2023
	Total	14	17	21	23	11	32	30	35	15	49	31	29



**Infr. contre autres valeurs morales et sentiments**

			2000	2013	2014	2015	2016	2017	2018	2019	2020	2021	2022	2023	
Harcèlement	Harcèlement par téléphone (OLD)	Acc.	2												
		Acc.	4	26	36	41	41	39	39	39	44	37	35	45	
		Tent.									1				1
		Sous-total	6	26	36	41	41	39	39	40	44	37	35	46	
Violation de sépulture		Acc.				1						2	1		
		Sous-total				1						2	1		
Violation du secret professionnel		Acc.									1				
		Sous-total									1				
Atteinte à l'honneur	Calomnie et diffamation	Acc.	5	2	10	5	7	9	11	16	9	10	8	14	
		Tent.								1					
	Déclaration calomnieuse	Acc.				1					1	2			
	Imputation calomnieuse	Acc.	1	5	6			4	1	3	1	4	2	2	
	Divulgation méchante	Acc.						1							
	Injures (Délit)	Acc.	3	4	5	8	2	1	3	1		2	3	3	
	Sous-total	9	11	21	14	9	15	15	21	21	11	18	13	19	
Vie privée	Violation de domicile par un particulier	Acc.	9	1	7	2	3	2	3	1			2	2	
	Violation du secret des lettres	Acc.	3					1	1	1					
	Sous-total	12	1	7	2	3	3	4	4	2			2	2	
Tapage nocturne		Acc.								2	2			1	
		Sous-total								2	2			1	
Violation de communication par particulier		Acc.			1	1	1	1			2				
		Tent.							1						
		Sous-total			1	1	1	1	1	1		2			
Abus faiblesses de personnes		Acc.					1					1	1	1	
		Sous-total					1					1	1	1	
Vie privée mœurs: publication identité victime		Acc.							1			1			
		Sous-total							1			1			
Cyberlokkking (leurre de mineur par ICT)		Acc.				1	1			1			1	1	
		Sous-total				1	1			1			1	1	
Occupation bien d'autrui (squatter)	Pénétrer / occuper / séjourner (bien habité)	Acc.											2		
		Sous-total											2		
		Total	27	38	65	60	56	58	60	66	60	59	55	70	



Infr. relative au statut juridique de l'enfant

			2000	2013	2014	2015	2016	2017	2018	2019	2020	2021	2022	2023
Non-représentation d'enfants	Par les parents	Acc.			1			2	1				1	
	Par une personne qui en a la charge	Acc.								1				
		Sous-total			1			2	1	1			1	
		Total			1			2	1	1			1	



**Vol et extorsion**

			2000	2013	2014	2015	2016	2017	2018	2019	2020	2021	2022	2023
Vol avec circ. aggr.	Avec violence	Acc.	4	1	2	5	3	6		8	2	5	3	2
		Tent.	3		2	1			1		1	3	1	1
	Sans violence	Acc.	182	209	212	302	218	210	162	148	97	55	94	101
		Tent.	61	94	85	123	95	100	72	60	60	32	53	57
	<b>Sous-total</b>			<b>250</b>	<b>304</b>	<b>301</b>	<b>431</b>	<b>316</b>	<b>316</b>	<b>235</b>	<b>216</b>	<b>160</b>	<b>95</b>	<b>151</b>
Vol sans circ. aggr.	Avec violence	Acc.	2	5	3	1	5		1	2	1		3	1
		Tent.				1		1						
	Sans violence, Vol à la tire	Acc.	35	20	26	15	15	11	10	12	7	8	6	2
		Tent.						1		2				
	Sans violence, Vol d'usage	Acc.	2	1			1							
	Sans violence, Vol domestique	Acc.	4	10	3	10	5	10	8	3	8	6	3	1
	Sans violence	Acc.	229	184	197	158	150	149	124	148	149	139	136	116
Tent.		8	5	5	4	4	7	3	3	6	5	2	5	
<b>Sous-total</b>			<b>280</b>	<b>225</b>	<b>234</b>	<b>189</b>	<b>180</b>	<b>179</b>	<b>146</b>	<b>170</b>	<b>171</b>	<b>158</b>	<b>150</b>	<b>125</b>
Vol non spécifié		Acc.	45	2						1				1
		Tent.	26											
	<b>Sous-total</b>			<b>71</b>	<b>2</b>						<b>1</b>			<b>1</b>
Extorsion		Acc.	1	2	2	2	1		4	5	2	5	7	8
		Tent.	1	2	2		6	4	3	5	2	3	6	3
	<b>Sous-total</b>			<b>2</b>	<b>4</b>	<b>4</b>	<b>2</b>	<b>7</b>	<b>4</b>	<b>7</b>	<b>10</b>	<b>4</b>	<b>8</b>	<b>13</b>
<b>Total</b>			<b>603</b>	<b>535</b>	<b>539</b>	<b>622</b>	<b>503</b>	<b>499</b>	<b>388</b>	<b>397</b>	<b>335</b>	<b>261</b>	<b>314</b>	<b>298</b>



**Fraude**

			2000	2013	2014	2015	2016	2017	2018	2019	2020	2021	2022	2023
Blanchiment d'argent	Acc.			1				2	1	1	4	4	1	4
	Tent.													1
	Sous-total			1				2	1	1	4	4	1	5
Recel	Recel simple	Acc.		1		1	1	2		1	2	1		
	Recel qualifié	Acc.								1			1	
	Non spécifié	Acc.	1											
	Sous-total		1	1	1	1	2			2	2	1	1	
Grivèlerie	Carburant / lubrifiant	Acc.					4	2		1				
	Voiture de location	Acc.			1					1			1	
	Sous-total			1		4	2			2			1	
Détournement et destruction frauduleuse	Cel frauduleux	Acc.	78	4	5	1	3	5	6	3	4	5	2	6
	D'argent, de papiers, etc.	Acc.		1		1	2						1	
	D'objets saisis	Acc.			1	1			1			2		
		Tent.				1								
	D'héritage	Acc.				1								
	Non spécifié	Acc.				1			2	2				
Sous-total		78	5	6	6	5	5	9	5	4	7	3	6	
Escoquerie	Fraude par internet	Acc.		32	44	40	52	31	68	80	165	147	143	133
		Tent.		3	7	6	6	10	11	10	12	15	14	8
	Escoquerie sans internet	Acc.		23	19	21	16	20	14	25	14	13	10	17
		Tent.		5	3	2	4	2	2		1	3	2	3
	Non spécifié	Acc.	11											
		Tent.	2											
Sous-total		13	63	73	69	78	63	95	115	192	178	169	161	
Tromperie	Marchandises vendues / travail fourni	Acc.						1						
	Endossement frauduleux de factures	Acc.				1								
	Sous-total				1		1							
Abus de confiance et infr. apparentées	Abus de confiance	Acc.	6	10	10	20	12	13	13	10	14	15	13	15
		Tent.								1				
	Abus des faiblesses	Acc.		1	1	1		1		2	1	1	1	1
	Sous-total		6	11	11	21	12	14	13	13	15	16	14	16



**Fraude**

			2000	2013	2014	2015	2016	2017	2018	2019	2020	2021	2022	2023
Abus de biens sociaux	Par des sociétés	Acc.		1										
	Non spécifié	Acc.							1			1		
	Autres	Acc.						1						
		Sous-total		1				1	1			1		
Infr. liées à l'insolvabilité	Par le débiteur	Acc.					1							
	Non spécifié	Acc.				2								
		Sous-total				2	1							
Chèques sans provision		Acc.	5			1	1							
		Tent.	6											
		Sous-total	11			1	1							
		Total	109	82	91	101	102	90	119	138	217	207	189	188





Dégradation de la propriété

			2000	2013	2014	2015	2016	2017	2018	2019	2020	2021	2022	2023
Incendie volontaire	Dans lieu habité (de jour)	Acc.				2				1			1	2
	Dans lieu habité (de nuit)	Acc.		1						1		1		
	Dans un autre lieu (de jour)	Acc.	1					2	2	1	1	1		1
	Dans un autre lieu (de nuit)	Acc.	1	2			5			1	3		1	
	Dans un autre lieu (moment indéterminé)	Acc.		1			2	1			1		1	1
		Tent.											1	
		Sous-total	2	4		2	7	3	2	4	5	2	4	4
Incendie involontaire		Acc.	21	8	5	6	4	11	12	6	9	8	6	6
		Tent.	1											
		Sous-total	22	8	5	6	4	11	12	6	9	8	6	6
Destruction, dénaturaton, dégradation	Avec circ. aggr.	Acc.	20	2		6	2	3	1	3	3			1
	Destruction de biens agricoles	Acc.			1	1	2						1	
	Non spécifié	Acc.	8											
		Sous-total	28	2	1	7	4	3	1	3	3		1	1
Vandalisme	Sur véhicules	Acc.	31	60	53	41	36	38	41	43	42	42	43	34
		Tent.		1							1			
	Sur autres biens mobiliers	Acc.	45	21	17	11	18	10	10	8	14	11	25	11
		Tent.	4											
	Graffitis	Acc.	1	1	5	1		6	2	3	5	7	4	5
	Autres détériorations sur biens immobiliers	Acc.	29	35	62	41	61	55	48	29	48	33	41	38
	Dégradation de clôture	Acc.	11	2		1	2	2	2	2	4	4	6	2
Tent.		1												
		Sous-total	122	120	137	95	117	111	103	87	114	99	115	90
		Total	174	134	143	110	132	128	118	100	131	109	126	101



Infr. contre la Sécurité de l'Etat

		2000	2013	2014	2015	2016	2017	2018	2019	2020	2021	2022	2023
Sûreté extérieure de l'Etat	Acc.					1							
	Sous-total					1							
Terrorisme	Diffuser un message qui incite au terrorisme	Acc.						1					
	Sous-total							1					
Total						1		1					



Infr. contre la sécurité publique

			2000	2013	2014	2015	2016	2017	2018	2019	2020	2021	2022	2023
Organisation criminelle	Acc.				1							1	1	1
	Sous-total			1								1	1	1
Association de malfaiteurs	Acc.			3		1	1	4	1				2	
	Sous-total			3		1	1	4	1				2	
Evasion de prisonniers	Evasion simple	Acc.		42	29	24	25	31	44	50	39	45	43	35
	Non-entrée de congé	Acc.						2						
	Non-respect surveillance électronique	Acc.				1				1	1	1	2	
	Non spécifié	Acc.	1		1			2		2	1			
	Sous-total		1	42	30	25	25	35	44	53	41	46	45	35
Menaces	Menace d'attentat	Acc.				1	2		1			1	1	
	Verbales	Acc.	39	24	15	26	23	19	18	16	27	24	32	33
	Ecrites	Acc.	8	5	11	6	12	6	17	14	12	7	13	13
		Tent.								1				
	Par gestes, emblèmes	Acc.	10	11	14	9	12	6	14	10	17	11	15	21
	Alerte à la bombe	Acc.				1				1		1	1	
	Non spécifié	Acc.	2									1		
	Sous-total		59	40	40	43	49	31	50	42	56	45	62	67
	Total		60	82	74	68	75	67	98	96	97	92	110	103



Infr. contre l'autorité publique

			2000	2013	2014	2015	2016	2017	2018	2019	2020	2021	2022	2023
Violence c/ personnes investies autorité publique	Acc.			1				2					1	1
	Sous-total			1				2					1	1
Rébellion	Rébellion armée	Acc.	1		3	1	1					1	2	2
	Rébellion non armée	Acc.	3	7	5	5	2	7	5	4	7	5	7	5
	Non spécifié	Acc.								1				
	Sous-total		4	7	8	6	3	7	5	5	7	6	9	7
Outrages	Acc.		4	7	4	10	1	5	3	1	2	3	4	3
	Sous-total		4	7	4	10	1	5	3	1	2	3	4	3
Refus de coopération (informatique et télécom)	Acc.								2					
	Sous-total								2					
Autres infractions	Bris de scellés	Acc.	2				1					2		
	Entraves exécution travaux publics	Acc.	1											
	Imprimés sans éditeur responsable	Acc.								1	1			
	Sous-total		3				1			1	1	2		
<b>Total</b>			<b>11</b>	<b>15</b>	<b>12</b>	<b>16</b>	<b>5</b>	<b>14</b>	<b>10</b>	<b>7</b>	<b>10</b>	<b>11</b>	<b>14</b>	<b>11</b>



Infr. contre la foi publique

			2000	2013	2014	2015	2016	2017	2018	2019	2020	2021	2022	2023
Faux en écritures	Faux en écritures	Acc.	8	10	27	6	8	8	2	8	8	4	5	1
	Usage de faux en écrit. et écrit. falsifiées	Acc.	5	2	24	2	2	7	1	2	3	3	2	3
		Sous-total	13	12	51	8	10	15	3	10	11	7	7	4
Usurpation	Immixtion dans fonctions publiques	Acc.									1			
	De fonctions	Acc.			1	1		1	1		1			1
	De nom	Acc.	1		1	4	6	5	4	6	5	12	6	5
	Non spécifié	Acc.		1										
		Sous-total	1	1	2	5	6	6	5	6	7	12	6	6
Contrefaçon / falsification	Contrefaçon	Acc.			1			2	1		1	3		
		Tent.										1		
	Falsification	Acc.		1	1		1	1	1	1	3	2		
		Sous-total		1	2		1	3	2	1	4	6		
Fausses monnaies	Emission	Acc.	1		1	1	1		11		1			
		Tent.						1						
	Non spécifié	Acc.	1											
	Autres	Acc.						1						1
		Sous-total	2		1	1	1	2	11		1			1
Faux en justice	Faux témoignage	Acc.												1
	Fausses déclarations	Acc.			1			2				1		
		Sous-total			1			2				1		1
		Total	16	14	57	14	18	28	21	17	23	26	13	12



PZ BIERBEEK/BOUTERSEM/HOLSBEEK/LUBBEEK

Infraction Code pénal

Infr. contre la famille

		2000	2013	2014	2015	2016	2017	2018	2019	2020	2021	2022	2023
Abandon de famille	Acc.	6	1	2	1		2	2		1			
	Sous-total	6	1	2	1		2	2		1			
Refus du droit aux relations personnelles	Acc.	21	44	43	19	21	18	21	10	18	12	24	16
	Sous-total	21	44	43	19	21	18	21	10	18	12	24	16
Non-acquittement pension alimentaire	Acc.	20	2	7	7	4	1	1	2	2	1	3	3
	Tent.	1											
	Sous-total	21	2	7	7	4	1	1	2	2	1	3	3
Non spécifié	Acc.												1
	Sous-total												1
<b>Total</b>		<b>48</b>	<b>47</b>	<b>52</b>	<b>27</b>	<b>25</b>	<b>21</b>	<b>24</b>	<b>12</b>	<b>21</b>	<b>13</b>	<b>27</b>	<b>20</b>

Criminalité informatique

		2000	2013	2014	2015	2016	2017	2018	2019	2020	2021	2022	2023
Hacking	Acc.		1	6	4	6	9	6	12	13	10	12	14
	Tent.				1		1						
	Sous-total		1	6	5	6	10	6	12	13	10	12	14
Faux en informatique	Acc.			1			1	3	1	8	2	6	4
	Sous-total			1			1	3	1	8	2	6	4
Fraude informatique	Acc.		15	20	20	14	19	18	45	74	63	91	54
	Tent.		1	4		1	3	2	2	4	3		4
	Sous-total		16	24	20	15	22	20	47	78	66	91	58
Sabotage	Acc.		1			1	4		1	1	1		
	Tent.					1							
	Sous-total		1			2	4		1	1	1		
<b>Total</b>			<b>18</b>	<b>31</b>	<b>25</b>	<b>23</b>	<b>37</b>	<b>29</b>	<b>61</b>	<b>100</b>	<b>79</b>	<b>109</b>	<b>76</b>



Exercice illégal de l'autorité publique

		2000	2013	2014	2015	2016	2017	2018	2019	2020	2021	2022	2023
<b>Violation de domicile par fonctionnaire public</b>	Acc.					1	1						
	Sous-total					1	1						
<b>Actes arbitraires</b>	Acc.									1			
	Sous-total									1			
<b>Prise d'intérêt</b>	Acc.			1									
	Sous-total			1									
<b>Abus de l'autorité</b>	Acc.					1							
	Sous-total					1							
	Total			1		2	1			1			

Marchand de sommeil

		2000	2013	2014	2015	2016	2017	2018	2019	2020	2021	2022	2023
<b>Sans circ. aggr.</b>	Acc.			1									
	Sous-total			1									
	Total			1									

Traite des êtres humains

		2000	2013	2014	2015	2016	2017	2018	2019	2020	2021	2022	2023
<b>Exploitation sexuelle</b>	Acc.												2
	Sous-total												2
<b>Exploitation économique</b>	Acc.			2								1	1
	Sous-total			2								1	1
<b>Production ou diffusion de pornographie infantine</b>	Acc.		4	1									
	Sous-total		4	1									
	Total		4	3								1	3



**Autres infractions Code pénal**

		2000	2013	2014	2015	2016	2017	2018	2019	2020	2021	2022	2023
	Acc.			1									
	Sous-total			1									
	Total			1									

**Contravention Code pénal**

		2000	2013	2014	2015	2016	2017	2018	2019	2020	2021	2022	2023
Injures (Contravention)	Acc.	13											
	Sous-total	13											
Destruction d'animaux (Contravention)	Acc.	1											
	Sous-total	1											
Autres contraventions CP	Acc.	6											
	Sous-total	6											
	Total	20											



# ***STATISTIQUES POLICIERES DE CRIMINALITE***

---

***LIEU DE PERPETRATION: ZONE DE POLICE***

**Z BIERBEEK/BOUTERSEM/HOLSBEEK/LUBBEE**

***ANNEXE II: DETAIL PAR CATEGORIE DE DELIT  
LOIS SPECIALES***



**PZ BIERBEEK/BOUTERSEM/HOLSBEEK/LUBBEEK**

**Infraction Lois spéciales**

<b>Drogues</b>			<b>2000</b>	<b>2013</b>	<b>2014</b>	<b>2015</b>	<b>2016</b>	<b>2017</b>	<b>2018</b>	<b>2019</b>	<b>2020</b>	<b>2021</b>	<b>2022</b>	<b>2023</b>
<b>Détention</b>	<b>Acc.</b>		14	23	36	19	35	56	70	34	70	118	94	91
	<b>Sous-total</b>		14	23	36	19	35	56	70	34	70	118	94	91
<b>Usage</b>	<b>Usage en groupe</b>	<b>Acc.</b>	1											
	<b>Usage individuel</b>	<b>Acc.</b>	6											
		<b>Tent.</b>	1											
	<b>Faciliter l'usage</b>	<b>Acc.</b>		2	2	1	2	1	2					3
	<b>Incitation à l'usage</b>	<b>Acc.</b>		1		2	2	1	1					
	<b>Désordre, scandale ou danger dans un espace public</b>	<b>Acc.</b>										1	1	
	<b>Sous-total</b>		8	3	2	3	4	2	3			1	1	3
<b>Importation et exportation</b>	<b>Acc.</b>			1			1			1		1	1	
	<b>Sous-total</b>			1			1			1		1	1	
<b>Fabrication</b>	<b>Acc.</b>			7	13	11	7	4	7	3	6	6	3	5
	<b>Sous-total</b>			7	13	11	7	4	7	3	6	6	3	5
<b>Commerce</b>	<b>Acc.</b>		2	5	11	8	13	5	4	8	9	11	5	4
	<b>Sous-total</b>		2	5	11	8	13	5	4	8	9	11	5	4
<b>Autres</b>	<b>Acc.</b>		1	1	1		1	1	2	2	5	1	3	1
	<b>Sous-total</b>		1	1	1		1	1	2	2	5	1	3	1
	<b>Total</b>		25	40	63	41	61	68	86	48	90	138	107	104



Législation sur les étrangers			2000	2013	2014	2015	2016	2017	2018	2019	2020	2021	2022	2023
Transmigration illégale	Accès au territoire	Acc.	2	1	6		1	9	4	3	2		6	3
	Séjour	Acc.	2	8	18	25	6	26	15	11	12	2	18	7
	Inscription au registre des étrangers	Acc.				4	35	66	3	14	10	12	15	15
	Reconnaissance fraudul. sans récompense/contrainte	Acc.												1
	Sous-total		4	9	24	29	42	101	22	28	24	14	39	26
Trafic d'êtres humains		Acc.						1						
	Sous-total							1						
Traite d'êtres humains		Acc.	1											
	Sous-total		1											
Aide au séjour illégal		Acc.									1			
	Sous-total										1			
Autres		Acc.											1	
	Sous-total												1	
	Total		5	9	24	29	42	102	22	28	25	14	40	26



Environnement			2000	2013	2014	2015	2016	2017	2018	2019	2020	2021	2022	2023	
Déchets	Transport de déchets	Acc.										3			
	Déchets par professionnel	Acc.		1		1	2	1	1	1		2	1	1	
	Déchets par particulier	Acc.		3	5	1	7	4	1	2	11	8	3	4	
	Déchets par personne indéterminée	Acc.	32												
		Tent.	1												
	Déchets: permis/autorisation	Acc.									1		2		
	Non spécifié	Acc.	2												
	<b>Sous-total</b>		<b>35</b>	<b>4</b>	<b>5</b>	<b>2</b>	<b>9</b>	<b>5</b>	<b>2</b>	<b>4</b>	<b>11</b>	<b>15</b>	<b>4</b>	<b>5</b>	
Autres que déchets	Urbanisme	Acc.	10	2	5	5	6	4	4	4	3	1	2		
	Permis d'environnement	Acc.				2	2	2				5			
	Bruit	Acc.	4						1						
	Pollution de l'eau	Acc.	5	1				1				2			
	Pollution de l'air	Acc.		1	2	2	2	1				2			
	Pollution du sol	Acc.				2	1				2			1	
	Autres nuisances en matière d'environnement	Acc.	6	2	1	3			2	1		1			
	<b>Sous-total</b>		<b>25</b>	<b>6</b>	<b>8</b>	<b>14</b>	<b>11</b>	<b>8</b>	<b>7</b>	<b>5</b>	<b>5</b>	<b>11</b>	<b>2</b>	<b>1</b>	
Biodiversité / Faune et flore	Bien-être animal	Acc.	14	2	5	10	1	4	9	10	13	10	11	10	
	Protection de la nature	Acc.	8		1	1		1		2	1	3	1		
	Permis / autorisation animaux	Acc.		2			1								
	Destruction d'animaux	Acc.	3	4	1	2			1	1		1		1	
		Tent.				1		1		1	1	1			
	<b>Sous-total</b>		<b>25</b>	<b>8</b>	<b>7</b>	<b>14</b>	<b>2</b>	<b>6</b>	<b>10</b>	<b>14</b>	<b>15</b>	<b>14</b>	<b>12</b>	<b>11</b>	
Non spécifié	Acc.	3													
	<b>Sous-total</b>		<b>3</b>												
	<b>Total</b>		<b>88</b>	<b>18</b>	<b>20</b>	<b>30</b>	<b>22</b>	<b>19</b>	<b>19</b>	<b>23</b>	<b>31</b>	<b>40</b>	<b>18</b>	<b>17</b>	



Armes et explosifs			2000	2013	2014	2015	2016	2017	2018	2019	2020	2021	2022	2023
Détention illégale	Arme à feu	Acc.		15	20	10	26	17	49	26	23	27	22	9
	Arme blanche ou non à feu	Acc.		2		5	8	8	3	3	10	8	9	9
		Tent.										1		
	Munition	Acc.			1	3	4	5			5	6	6	2
	Pièces/accessoires	Acc.									1	1		1
	Non spécifié	Acc.	5	1										
		Sous-total	5	18	21	18	38	30	52	29	39	43	37	21
Port / transport illégal	Arme à feu	Acc.		1			1		2		1		1	1
	Arme blanche ou non à feu	Acc.			1	3		3	3	4	11	9	4	2
	Munition	Acc.										1		
	Non spécifié	Acc.	3											
		Sous-total	3	1	1	3	1	3	5	4	12	10	5	3
Commerce illégal	Arme à feu	Acc.					1							
	Arme blanche ou non à feu	Acc.									1			
		Sous-total				1				1				
Fabrication / réparation illégale	Arme blanche ou non à feu	Acc.									1			
		Sous-total								1				
Explosifs		Acc.							1					
		Sous-total							1					
Autre	Numéro de série	Acc.						1						
	Vente par correspondance/internet d'arme à feu	Tent.								1				
	Mesures de sécurité	Acc.		1				1	1					
	Stockage	Acc.				1				1				
	Défaut signalement vol ou perte	Acc.							2		1			
	Import / export / transit à un usage militaire	Acc.				1								
		Sous-total		1		2		2	3	2	1			
		Total	8	20	22	23	40	35	61	35	54	53	42	24



<b>Protection de la personne</b>			<b>2000</b>	<b>2013</b>	<b>2014</b>	<b>2015</b>	<b>2016</b>	<b>2017</b>	<b>2018</b>	<b>2019</b>	<b>2020</b>	<b>2021</b>	<b>2022</b>	<b>2023</b>
<b>Discrimination</b>	Racisme et xénophobie	Acc.		1	2	1	1	1	1		1	2		1
	Fondée sur son orientation sexuelle (homophobie)	Acc.						1						
	Fondée sur le sexe (sexisme)	Acc.						1						1
	Autre discrimination	Acc.											2	
	<b>Sous-total</b>			1	2	1	1	3	1		1	2	2	2
<b>Droits d'auteur</b>		Acc.		1										
	<b>Sous-total</b>			1										
<b>Protection de la vie privée</b>		Acc.	16	1	1	2	1	4	1	3	1		1	
	<b>Sous-total</b>		16	1	1	2	1	4	1	3	1		1	
<b>Caméras de surveillance</b>		Acc.							2					1
	<b>Sous-total</b>								2					1
<b>Droit à l'image</b>		Acc.						1			2	6	4	
	<b>Sous-total</b>							1			2	6	4	
<b>Interdiction temporaire de résidence</b>		Acc.												1
	<b>Sous-total</b>													1
<b>Autres</b>		Acc.	2											
	<b>Sous-total</b>		2											
	<b>Total</b>		18	3	3	3	2	8	4	3	4	8	8	3



**PZ BIERBEEK/BOUTERSEM/HOLSBEEK/LUBBEEK**

**Infraction Lois spéciales**

**Hormones et dopage**

		2000	2013	2014	2015	2016	2017	2018	2019	2020	2021	2022	2023
Détention	Acc.				1	2	2	3	1	1			
	Sous-total				1	2	2	3	1	1			
	Total				1	2	2	3	1	1			

**Protection de la jeunesse**

		2000	2013	2014	2015	2016	2017	2018	2019	2020	2021	2022	2023
Législation sur l'obligation scolaire	Acc.		3			1			1				
	Sous-total		3			1			1				
Législation sur la protection de la jeunesse	Acc.	4	18	16	32	32	20	23	19	25	23	29	36
	Sous-total	4	18	16	32	32	20	23	19	25	23	29	36
	Total	4	21	16	32	33	20	23	20	25	23	29	36



**Code pénal social**

		2000	2013	2014	2015	2016	2017	2018	2019	2020	2021	2022	2023
Harcèlement au travail	Acc.		1					2			3		2
	Sous-total		1					2			3		2
Mise en danger du travailleur	Acc.					1							
	Sous-total					1							
Rémunération et autres avantages patrimoniaux	Acc.			2	1						1		
	Sous-total			2	1						1		
Travail illégal	Acc.			4					1				
	Sous-total			4					1				
Fraude sociale aux cotisations (travail au noir)	Acc.		2	14	7		2	3			1	3	1
	Sous-total		2	14	7		2	3			1	3	1
Documents sociaux	Acc.			1	1								
	Sous-total			1	1								
Infr. contre foi publique en droit pénal social	Acc.			2	2				1			1	
	Sous-total			2	2				1			1	
Escoquerie en droit pénal social	Acc.					2			1		1		1
	Sous-total					2			1		1		1
Autres	Acc.			1					1				4
	Sous-total			1					1				4
<b>Total</b>			<b>3</b>	<b>24</b>	<b>11</b>	<b>3</b>	<b>2</b>	<b>5</b>	<b>4</b>		<b>6</b>	<b>4</b>	<b>8</b>

**Ivresse et alcool**

		2000	2013	2014	2015	2016	2017	2018	2019	2020	2021	2022	2023
Ivresse publique	Acc.	8	5	10	3	9	13	9	5	9	2	11	19
	Sous-total	8	5	10	3	9	13	9	5	9	2	11	19
Autres	Acc.	1											
	Sous-total	1											
<b>Total</b>		<b>9</b>	<b>5</b>	<b>10</b>	<b>3</b>	<b>9</b>	<b>13</b>	<b>9</b>	<b>5</b>	<b>9</b>	<b>2</b>	<b>11</b>	<b>19</b>





**Registre de population**

		2000	2013	2014	2015	2016	2017	2018	2019	2020	2021	2022	2023
	Acc.	32	54	36	37	52	51	35	37	47	33	57	57
	Sous-total	32	54	36	37	52	51	35	37	47	33	57	57
	Total	32	54	36	37	52	51	35	37	47	33	57	57

**Carte d'identité**

		2000	2013	2014	2015	2016	2017	2018	2019	2020	2021	2022	2023
Pas en possession	Acc.	1								1			1
	Sous-total	1								1			1
Refus de présentation	Acc.			1							2		1
	Sous-total			1							2		1
Autres	Acc.	1					1						
	Sous-total	1					1						
	Total	2		1			1			1	2		2

**Santé publique**

		2000	2013	2014	2015	2016	2017	2018	2019	2020	2021	2022	2023
Politique de la santé	Acc.									1	10	1	
	Sous-total									1	10	1	
Interdiction de fumer	Acc.											1	1
	Sous-total											1	1
Refus ou négligence respect mesures	Acc.									102	37	1	
	Sous-total									102	37	1	
Autres	Acc.	1								5			
	Sous-total	1								5			
	Total	1								108	47	3	1



**Travail**

		2000	2013	2014	2015	2016	2017	2018	2019	2020	2021	2022	2023
Règlement général protection du travail	Acc.	3											
	Sous-total	3											
Commerce ambulant	Acc.				1								1
	Sous-total				1								1
Fraude sociale aux cotisations (travail au noir)	Acc.			1	1		1					1	
	Sous-total			1	1		1					1	
Autres	Acc.	3						1					
	Sous-total	3						1					
	Total	6		1	2		1	1				1	1

**Protection des revenus publics**

		2000	2013	2014	2015	2016	2017	2018	2019	2020	2021	2022	2023
Douane et accises	Acc.			1						1			
	Sous-total			1						1			
Taxe de circulation / TMC	Acc.						1						
	Sous-total						1						
Fraude sociale aux allocations	Tent.										1		
	Sous-total										1		
Fraude fiscale - impôts sur le revenu	Acc.					1			1				1
	Sous-total					1			1				1
Non spécifié	Acc.				1								
	Sous-total				1								
	Total			1	1	1	1		1	1	1		1

**Législation économique**

		2000	2013	2014	2015	2016	2017	2018	2019	2020	2021	2022	2023
Sociétés	Acc.					1	1			1	1	1	
	Sous-total					1	1			1	1	1	
Autres	Acc.			2			1	1	2				1
	Sous-total			2			1	1	2				1
	Total			2		1	2	1	2	1	1	1	1



**Pratiques commerciales**

		2000	2013	2014	2015	2016	2017	2018	2019	2020	2021	2022	2023
<b>Pratiques du marché et protection du consommateur</b>	Acc.	1									1		
	Sous-total	1									1		
<b>Registre de commerce</b>	Acc.					5				2	1	2	
	Sous-total					5				2	1	2	
<b>Autres</b>	Acc.	1	2										
	Sous-total	1	2										
	<b>Total</b>	<b>2</b>	<b>2</b>			<b>5</b>				<b>2</b>	<b>2</b>	<b>2</b>	

**Autres lois spéciales**

		2000	2013	2014	2015	2016	2017	2018	2019	2020	2021	2022	2023
<b>Transport</b>	Acc.					1							1
	Sous-total					1							1
<b>Dégradation involontaire câbles télécommunication</b>	Acc.			8	9	6	9	9	8	11	17	8	21
	Sous-total			8	9	6	9	9	8	11	17	8	21
<b>Infractions Loi police chemins de fer</b>	Acc.					1		1					1
	Sous-total					1		1					1
<b>Moyens de communications électroniques</b>	Acc.												1
	Sous-total												1
<b>Autres</b>	Acc.	4											
	Sous-total	4											
	<b>Total</b>	<b>4</b>		<b>8</b>	<b>9</b>	<b>8</b>	<b>9</b>	<b>10</b>	<b>8</b>	<b>11</b>	<b>17</b>	<b>8</b>	<b>24</b>

# ***STATISTIQUES POLICIERES DE CRIMINALITE***

---

***LIEU DE PERPETRATION: ZONE DE POLICE***

**Z BIERBEEK/BOUTERSEM/HOLSBEEK/LUBBEE**

***ANNEXE III: DETAIL  
FIGURES CRIMINELLES / PHENOMENES***



**PZ BIERBEEK/BOUTERSEM/HOLSBEEK/LUBBEEK**

**FC Vol moyen de transport**

		2000	2013	2014	2015	2016	2017	2018	2019	2020	2021	2022	2023
Vol de voiture	Acc.	40	12	6	7	5	14	6	5	7	5	5	5
	Tent.	12	2		1						1		
	<b>Total</b>	<b>52</b>	<b>14</b>	<b>6</b>	<b>8</b>	<b>5</b>	<b>14</b>	<b>6</b>	<b>5</b>	<b>7</b>	<b>6</b>	<b>5</b>	<b>5</b>
Vol de moto	Acc.	2	1		1	3		1		1	1		
	Tent.												
	<b>Total</b>	<b>2</b>	<b>1</b>		<b>1</b>	<b>3</b>		<b>1</b>		<b>1</b>	<b>1</b>		
Carjacking	Acc.	2			1								
	Tent.	1											
	<b>Total</b>	<b>3</b>			<b>1</b>								
Vol dans les garages	Acc.	17	2		2		2	3	2	2			1
	Tent.												
	<b>Total</b>	<b>17</b>	<b>2</b>		<b>2</b>		<b>2</b>	<b>3</b>	<b>2</b>	<b>2</b>			<b>1</b>
Vol de vélomoteur	Acc.	11	2	3	2		3	4		4		1	3
	Tent.		1	1									
	<b>Total</b>	<b>11</b>	<b>3</b>	<b>4</b>	<b>2</b>		<b>3</b>	<b>4</b>		<b>4</b>		<b>1</b>	<b>3</b>
Vol de vélo	Acc.	20	19	36	33	30	33	25	29	28	36	28	17
	Tent.	2					1						1
	<b>Total</b>	<b>22</b>	<b>19</b>	<b>36</b>	<b>33</b>	<b>30</b>	<b>34</b>	<b>25</b>	<b>29</b>	<b>28</b>	<b>36</b>	<b>28</b>	<b>18</b>



**FC Cambriolage**

		2000	2013	2014	2015	2016	2017	2018	2019	2020	2021	2022	2023
<b>Cambriolage dans habitation</b>	Acc.	107	119	122	193	139	134	95	96	58	28	58	73
	Tent.	61	61	54	85	70	62	55	43	43	25	38	44
	<b>Total</b>	<b>168</b>	<b>180</b>	<b>176</b>	<b>278</b>	<b>209</b>	<b>196</b>	<b>150</b>	<b>139</b>	<b>101</b>	<b>53</b>	<b>96</b>	<b>117</b>
<b>Cambriolage ds entreprise ou commerce</b>	Acc.	11	16	24	18	8	7	9	14	1	4	3	6
	Tent.	3	10	9	12	6	11	5	5	3	1	4	2
	<b>Total</b>	<b>14</b>	<b>26</b>	<b>33</b>	<b>30</b>	<b>14</b>	<b>18</b>	<b>14</b>	<b>19</b>	<b>4</b>	<b>5</b>	<b>7</b>	<b>8</b>
<b>Cambriolage ds service public ou bâtiment administ</b>	Acc.	8	11	10	11	8	8	6	6	2	3	8	3
	Tent.		3	10	5	3	5	7	2	3	2	1	6
	<b>Total</b>	<b>8</b>	<b>14</b>	<b>20</b>	<b>16</b>	<b>11</b>	<b>13</b>	<b>13</b>	<b>8</b>	<b>5</b>	<b>5</b>	<b>9</b>	<b>9</b>
<b>Vol au béliier</b>	Acc.	1		1									
	Tent.												
	<b>Total</b>	<b>1</b>		<b>1</b>									
<b>Cambriolage dans bâtiment (total)</b>	Acc.	125	146	156	222	155	149	110	115	61	35	69	82
	Tent.	64	74	73	102	79	78	67	50	49	28	43	52
	<b>Total</b>	<b>189</b>	<b>220</b>	<b>229</b>	<b>324</b>	<b>234</b>	<b>227</b>	<b>177</b>	<b>165</b>	<b>110</b>	<b>63</b>	<b>112</b>	<b>134</b>

**FC Vol autre**

		2000	2013	2014	2015	2016	2017	2018	2019	2020	2021	2022	2023
<b>Vol à main armée</b>	Acc.	2	2	1	2	1	4		6	3	3	1	1
	Tent.				1		1	1		1	1	1	
	<b>Total</b>	<b>2</b>	<b>2</b>	<b>1</b>	<b>3</b>	<b>1</b>	<b>5</b>	<b>1</b>	<b>6</b>	<b>4</b>	<b>4</b>	<b>2</b>	<b>1</b>
<b>Vol avec violence sans arme</b>	Acc.	6	7	5	6	8	3	6	8	2	7	14	9
	Tent.	4	2	4	1	6	3	3	2	2	5	4	4
	<b>Total</b>	<b>10</b>	<b>9</b>	<b>9</b>	<b>7</b>	<b>14</b>	<b>6</b>	<b>9</b>	<b>10</b>	<b>4</b>	<b>12</b>	<b>18</b>	<b>13</b>
<b>Vol dans ou sur un véhicule</b>	Acc.	51	43	58	44	39	29	22	31	40	26	17	22
	Tent.	4	1	5	1	7	5	3	4	9	3	8	4
	<b>Total</b>	<b>55</b>	<b>44</b>	<b>63</b>	<b>45</b>	<b>46</b>	<b>34</b>	<b>25</b>	<b>35</b>	<b>49</b>	<b>29</b>	<b>25</b>	<b>26</b>
<b>Sacjacking dans une voiture</b>	Acc.			1									
	Tent.												
	<b>Total</b>			<b>1</b>									
<b>Vol d'armes et explosifs</b>	Acc.	1	5	2	4	3	6	3	1	2	1	2	2
	Tent.												
	<b>Total</b>	<b>1</b>	<b>5</b>	<b>2</b>	<b>4</b>	<b>3</b>	<b>6</b>	<b>3</b>	<b>1</b>	<b>2</b>	<b>1</b>	<b>2</b>	<b>2</b>



FC Vol autre

		2000	2013	2014	2015	2016	2017	2018	2019	2020	2021	2022	2023
Steaming	Tent.			1									
	Total			1									
Arrachage de sac à main	Acc.	1	1	1		1							
	Total	1	1	1		1							
Vol à l'arraché	Acc.	10	4	8	3	3	2		2	4	3	1	2
	Tent.										1		
Total	10	4	8	3	3	2		2	4	4	4	1	2
Vol à la tire	Acc.	46	20	28	16	15	12	11	17	7	9	6	2
	Tent.						1		2				
Total	46	20	28	16	15	13	11	19	7	9	6	2	
Vol à l'étalage	Acc.	22	26	26	30	28	21	18	22	21	19	42	34
	Tent.	4		1	2	1	2			1	4	1	1
Total	26	26	27	32	29	23	18	22	22	23	43	35	
Vol par ruse	Acc.	3	6	12	9	9	7	6	7	2	3	3	2
	Tent.		1	1	4		2		1	1	1		2
Total	3	7	13	13	9	9	6	8	3	4	4	4	
Vol de métaux	Acc.	1	14	2	5	1		7	10	3	2	6	1
	Tent.			1									1
Total	1	14	3	5	1		7	10	3	2	6	2	
Vol sur les chantiers	Acc.	11	8	3	6	10	11	4	4	2	4	3	7
	Tent.	1					4						1
Total	12	8	3	6	10	15	4	4	2	4	3	8	
Home-invasion	Acc.					1	1		1				
	Tent.							1					
Total					1	1	1	1					
Vol d'animaux	Acc.	2	1	1			2		2	2	1	4	1
	Total	2	1	1			2		2	2	1	4	1
Vol de cargaison	Acc.			1	3		7	1				1	
	Tent.						1						
Total			1	3		8	1					1	



**Criminalité ICT**

		2000	2013	2014	2015	2016	2017	2018	2019	2020	2021	2022	2023
Fraude de cartes de paiements	Acc.		6	9	5	4	4	4	7	19	12	13	13
	Tent.		1	1									
	<b>Total</b>		<b>7</b>	<b>10</b>	<b>5</b>	<b>4</b>	<b>4</b>	<b>4</b>	<b>7</b>	<b>19</b>	<b>12</b>	<b>13</b>	<b>13</b>
Phishing	Acc.				1		4	4	4	22	12	15	10
	Tent.									1			1
	<b>Total</b>				<b>1</b>		<b>4</b>	<b>4</b>	<b>4</b>	<b>23</b>	<b>12</b>	<b>15</b>	<b>11</b>
Ransomware	Acc.						1						1
	<b>Total</b>						<b>1</b>						<b>1</b>
Shouldersurfing	Acc.		1			1	1	2		4	2		1
	<b>Total</b>		<b>1</b>			<b>1</b>	<b>1</b>	<b>2</b>		<b>4</b>	<b>2</b>		<b>1</b>
Skimming	Acc.		1	1		1					1	1	4
	<b>Total</b>		<b>1</b>	<b>1</b>		<b>1</b>					<b>1</b>	<b>1</b>	<b>4</b>

**FC Autre**

		2000	2013	2014	2015	2016	2017	2018	2019	2020	2021	2022	2023
Violence contre les métiers d'intérêt général	Acc.		1	4	4	4	4	8	6	7	14	29	21
	<b>Total</b>		<b>1</b>	<b>4</b>	<b>4</b>	<b>4</b>	<b>4</b>	<b>8</b>	<b>6</b>	<b>7</b>	<b>14</b>	<b>29</b>	<b>21</b>
Graffiti	Acc.	1	1	5	1		6	2	3	5	7	4	6
	<b>Total</b>	<b>1</b>	<b>1</b>	<b>5</b>	<b>1</b>		<b>6</b>	<b>2</b>	<b>3</b>	<b>5</b>	<b>7</b>	<b>4</b>	<b>6</b>
Dégradation de voiture	Acc.	10	61	54	43	33	39	38	40	41	39	39	31
	<b>Total</b>	<b>10</b>	<b>61</b>	<b>54</b>	<b>43</b>	<b>33</b>	<b>39</b>	<b>38</b>	<b>40</b>	<b>41</b>	<b>39</b>	<b>39</b>	<b>31</b>
Rixe au couteau	Acc.				1					1			
	<b>Total</b>				<b>1</b>					<b>1</b>			





**PH Violence intrafamiliale (VIF)**

		2000	2013	2014	2015	2016	2017	2018	2019	2020	2021	2022	2023
VIF: physique, dans le couple	Acc.	6	20	24	23	32	24	22	29	30	24	38	30
	Tent.		1							1		1	
	<b>Total</b>	<b>6</b>	<b>21</b>	<b>24</b>	<b>23</b>	<b>32</b>	<b>24</b>	<b>22</b>	<b>29</b>	<b>31</b>	<b>24</b>	<b>39</b>	<b>30</b>
VIF: physique, envers des descendants	Acc.	2	1	2	3	4	1	2	6	10	9	12	4
	Tent.								1	1	1		
	<b>Total</b>	<b>2</b>	<b>1</b>	<b>2</b>	<b>3</b>	<b>4</b>	<b>1</b>	<b>2</b>	<b>7</b>	<b>11</b>	<b>10</b>	<b>12</b>	<b>4</b>
VIF: physique, envers d'autres membres	Acc.	14		8	3	1	4	8	3	6	9	11	6
	Tent.												
	<b>Total</b>	<b>14</b>		<b>8</b>	<b>3</b>	<b>1</b>	<b>4</b>	<b>8</b>	<b>3</b>	<b>6</b>	<b>9</b>	<b>11</b>	<b>6</b>
VIF: sexuelle, dans le couple	Acc.						1	2			1		
	Tent.												
	<b>Total</b>						<b>1</b>	<b>2</b>			<b>1</b>		
VIF: sexuelle, envers des descendants	Acc.	1			1		1	1			2	2	
	Tent.						1						
	<b>Total</b>	<b>1</b>			<b>1</b>		<b>2</b>	<b>1</b>			<b>2</b>	<b>2</b>	
VIF: sexuelle, envers d'autres membres	Acc.			1									
	Tent.												
	<b>Total</b>			<b>1</b>									
VIF: psychique, dans le couple	Acc.	21	45	46	19	21	21	23	11	22	20	30	26
	Tent.												
	<b>Total</b>	<b>21</b>	<b>45</b>	<b>46</b>	<b>19</b>	<b>21</b>	<b>21</b>	<b>23</b>	<b>11</b>	<b>22</b>	<b>20</b>	<b>30</b>	<b>26</b>
VIF: psychique, envers des descendants	Acc.			1			1					3	3
	Tent.												
	<b>Total</b>			<b>1</b>			<b>1</b>					<b>3</b>	<b>3</b>
VIF: psychique, envers d'autres membres	Acc.				3		1	1			1		1
	Tent.												
	<b>Total</b>				<b>3</b>		<b>1</b>	<b>1</b>			<b>1</b>		<b>1</b>
VIF: économique, dans le couple	Acc.			5	1	2			1		1	3	
	Tent.												
	<b>Total</b>			<b>5</b>	<b>1</b>	<b>2</b>			<b>1</b>		<b>1</b>	<b>3</b>	
VIF: économique, envers des descendants	Acc.											1	
	Tent.												
	<b>Total</b>											<b>1</b>	
VIF: économique, envers d'autres membres	Acc.	26	4	8	8	5	3	3	2	5	1	4	6
	Tent.	1											
	<b>Total</b>	<b>27</b>	<b>4</b>	<b>8</b>	<b>8</b>	<b>5</b>	<b>3</b>	<b>3</b>	<b>2</b>	<b>5</b>	<b>1</b>	<b>4</b>	<b>6</b>



**PH Hormones et dopage**

		2000	2013	2014	2015	2016	2017	2018	2019	2020	2021	2022	2023
<b>Dopage humain</b>	Acc.			1	1	2	2	3	1	1			
	Total			1	1	2	2	3	1	1			

**PH Drogues**

		2000	2013	2014	2015	2016	2017	2018	2019	2020	2021	2022	2023
<b>Vente de cocaïne</b>	Acc.		1	1	1		1		2	3		1	
	Total		1	1	1		1		2	3		1	

		2000	2013	2014	2015	2016	2017	2018	2019	2020	2021	2022	2023
<b>Production de drogues synthétiques</b>	Acc.		1					1					
	Total		1					1					

		2000	2013	2014	2015	2016	2017	2018	2019	2020	2021	2022	2023
<b>Vente de drogues synthétiques</b>	Acc.		2	3	1	5		3	2		2	2	
	Total		2	3	1	5		3	2		2	2	

		2000	2013	2014	2015	2016	2017	2018	2019	2020	2021	2022	2023
<b>Production de cannabis (culture)</b>	Acc.		3	2	1	1		1		2	1	1	1
	Total		3	2	1	1		1		2	1	1	1

		2000	2013	2014	2015	2016	2017	2018	2019	2020	2021	2022	2023
<b>Import-export d'héroïne</b>	Acc.											1	
	Total											1	

		2000	2013	2014	2015	2016	2017	2018	2019	2020	2021	2022	2023
<b>Vente-traffic d'héroïne</b>	Acc.									1			
	Total									1			

**PH Trafic d'armes**

		2000	2013	2014	2015	2016	2017	2018	2019	2020	2021	2022	2023
<b>Commerce et production d'arme à feu et mun.</b>	Acc.				1	1	1						
	Tent.								1				
	Total				1	1	1		1				

		2000	2013	2014	2015	2016	2017	2018	2019	2020	2021	2022	2023
<b>Commerce et production d'arme non à feu</b>	Acc.									2			
	Total									2			



**PH Traite des êtres humains**

		2000	2013	2014	2015	2016	2017	2018	2019	2020	2021	2022	2023
<b>TEH - exploitation économique</b>	Acc.			2								1	1
	Total			2								1	1
<b>TEH - exploitation sexuelle</b>	Acc.		4	1					1				4
	Total		4	1					1				4

**PH Violence dans l'espace public**

		2000	2013	2014	2015	2016	2017	2018	2019	2020	2021	2022	2023
<b>Violence physique (transport public)</b>	Acc.		1	1	2	1	1	1	1			3	2
	Total		1	1	2	1	1	1	1			3	2
<b>Violence physique (voie publique)</b>	Acc.	22	20	15	15	20	16	16	12	14	21	13	23
	Tent.				1	1				1	1	1	1
	Total	22	20	15	16	21	16	16	12	15	22	14	24
<b>Violence physique (autre endroit public)</b>	Acc.				2	1		2		1	1	1	
	Total				2	1		2		1	1	1	
<b>Violence physique (endroit accessible au public)</b>	Acc.	15	11	22	16	13	14	22	17	10	20	29	20
	Tent.		1						2				1
	Total	15	12	22	16	13	14	22	19	10	20	29	21
<b>Violence sexuelle (transport public)</b>	Acc.				2			1		1			
	Total				2			1		1			
<b>Violence sexuelle (voie publique)</b>	Acc.	2			1	1	3	4	2	1	3	3	1
	Total	2			1	1	3	4	2	1	3	3	1
<b>Violence sexuelle (autre endroit public)</b>	Acc.		2	2			1				1	1	
	Total		2	2			1				1	1	
<b>Violence sexuelle (endroit accessible au public)</b>	Acc.	2	2		9	2	3	6	7	1	4	6	7
	Tent.						1						
	Total	2	2		9	2	4	6	7	1	4	6	7
<b>Violence psychique (transport public)</b>	Acc.		2	1	1		1	1		1	1	1	
	Total		2	1	1		1	1		1	1	1	
<b>Violence psychique (voie publique)</b>	Acc.	23	12	12	22	19	10	23	12	22	21	15	18



**PH Violence dans l'espace public**

		2000	2013	2014	2015	2016	2017	2018	2019	2020	2021	2022	2023
	<b>Total</b>	<b>23</b>	<b>12</b>	<b>12</b>	<b>22</b>	<b>19</b>	<b>10</b>	<b>23</b>	<b>12</b>	<b>22</b>	<b>21</b>	<b>15</b>	<b>18</b>
<b>Violence psychique (autre endroit public)</b>	<b>Acc.</b>	2	2	3	1	2	4	4	1	4	3		5
	<b>Total</b>	<b>2</b>	<b>2</b>	<b>3</b>	<b>1</b>	<b>2</b>	<b>4</b>	<b>4</b>	<b>1</b>	<b>4</b>	<b>3</b>		<b>5</b>
<b>Violence psychique (endroit accessible au public)</b>	<b>Acc.</b>	14	6	7	16	13	5	13	6	10	7	13	11
	<b>Total</b>	<b>14</b>	<b>6</b>	<b>7</b>	<b>16</b>	<b>13</b>	<b>5</b>	<b>13</b>	<b>6</b>	<b>10</b>	<b>7</b>	<b>13</b>	<b>11</b>
<b>Vol à main armée (voie publique)</b>	<b>Acc.</b>									1		1	
	<b>Tent.</b>									1	1		
	<b>Total</b>									<b>2</b>	<b>1</b>	<b>1</b>	
<b>Vol à main armée (autre endroit public)</b>	<b>Acc.</b>								1				
	<b>Total</b>								<b>1</b>				
<b>Vol à main armée (endroit accessible au public)</b>	<b>Acc.</b>		2		2				4	1	2		1
	<b>Tent.</b>						1					1	
	<b>Total</b>		<b>2</b>		<b>2</b>		<b>1</b>		<b>4</b>	<b>1</b>	<b>2</b>	<b>1</b>	<b>1</b>
<b>Vol avec violence sans arme (transport public)</b>	<b>Acc.</b>		1									1	
	<b>Tent.</b>	1		1							1		
	<b>Total</b>	<b>1</b>	<b>1</b>	<b>1</b>							<b>1</b>	<b>1</b>	
<b>Vol avec violence sans arme (voie publique)</b>	<b>Acc.</b>	1	2	1	1	2		1	1				
	<b>Tent.</b>	1		1									1
	<b>Total</b>	<b>2</b>	<b>2</b>	<b>2</b>	<b>1</b>	<b>2</b>		<b>1</b>	<b>1</b>				<b>1</b>
<b>Vol avec violence sans arme (endr. acces. au pub.)</b>	<b>Acc.</b>	3	2	2	3	2	1	2	1			3	1
	<b>Tent.</b>	1			1	1			1		1		
	<b>Total</b>	<b>4</b>	<b>2</b>	<b>2</b>	<b>4</b>	<b>3</b>	<b>1</b>	<b>2</b>	<b>2</b>		<b>1</b>	<b>3</b>	<b>1</b>



**PH Autre**

		2000	2013	2014	2015	2016	2017	2018	2019	2020	2021	2022	2023
<b>Faux policiers</b>	Acc.		1					1	1				
	Total		1					1	1				
<b>Terrorisme, extrémisme et radicalisme</b>	Acc.			1	1			1	1				
	Total			1	1			1	1				
<b>Cyberharcèlement</b>	Acc.	2	7	8	9	14	9	13	8	10	3	6	9
	Total	2	7	8	9	14	9	13	8	10	3	6	9
<b>Fraude à l'identité</b>	Acc.	2	5	15	14	12	12	10	15	28	55	23	15
	Tent.		1	1		2	1	2	1	3	2	2	1
	Total	2	6	16	14	14	13	12	16	31	57	25	16

# ***STATISTIQUES POLICIERES DE CRIMINALITE***

---

***LIEU DE PERPETRATION: ZONE DE POLICE***

**Z BIERBEEK/BOUTERSEM/HOLSBEEK/LUBBEE**

***ANNEXE IV: FAITS ENREGISTRES  
NON CRIMINELS***



**PZ BIERBEEK/BOUTERSEM/HOLSBEEK/LUBBEEK**

**Faits non criminels**

**Maladies / Décès / Disparition**

	2000	2013	2014	2015	2016	2017	2018	2019	2020	2021	2022	2023
Suicide	12	11	4	10	6	5	4	13	9	5	12	7
Personne malade	6	2	5	6	8	11	8	13	22	28	33	36
Décès suspect	4	9	9	5	3	4	8	7	13	10	7	5
Décès naturel	3	1		3	1		1			1	5	3
Disparition (personne disparue)	40	37	47	58	43	45	51	60	38	24	101	76
Accident (sauf roulage)	6	2	4	2	3	2	2	4	5	4	5	
Autres	1					1					1	
<b>Total</b>	<b>72</b>	<b>62</b>	<b>69</b>	<b>84</b>	<b>64</b>	<b>68</b>	<b>74</b>	<b>97</b>	<b>87</b>	<b>72</b>	<b>164</b>	<b>127</b>

**Appels**

	2000	2013	2014	2015	2016	2017	2018	2019	2020	2021	2022	2023
Alarme	17							1				1
Appels	5			1	4	2		1	1	1	1	
<b>Total</b>	<b>22</b>			<b>1</b>	<b>4</b>	<b>2</b>		<b>2</b>	<b>1</b>	<b>1</b>	<b>1</b>	<b>1</b>

**Problèmes sociaux**

	2000	2013	2014	2015	2016	2017	2018	2019	2020	2021	2022	2023
Différends familiaux	47	27	24	27	24	39	32	30	85	65	42	39
Différend (pas de coups)	16	2	2	1	3	1	1	1	4		9	8
Affaire civile	26	5	2	3	3	5	3	2	2	4	3	3
Protection de la jeunesse	7	8	6	9	25	50	60	40	54	181	297	123
Autres	9	1	3	3	3	2	3	3	1	6	12	13
<b>Total</b>	<b>105</b>	<b>43</b>	<b>37</b>	<b>43</b>	<b>58</b>	<b>97</b>	<b>99</b>	<b>76</b>	<b>146</b>	<b>256</b>	<b>363</b>	<b>186</b>

**Catastrophes**

	2000	2013	2014	2015	2016	2017	2018	2019	2020	2021	2022	2023
Fuite de gaz								1				
Dégâts tempête	3			1			1	1				



### Catastrophes

	2000	2013	2014	2015	2016	2017	2018	2019	2020	2021	2022	2023
Dégâts eau	1											1
Autres				1		1			1		1	
<b>Total</b>	<b>4</b>			<b>2</b>		<b>1</b>	<b>1</b>	<b>2</b>	<b>1</b>		<b>1</b>	<b>1</b>

### Ordre public

	2000	2013	2014	2015	2016	2017	2018	2019	2020	2021	2022	2023
Manifestation	1											
Troubles	3		2		2	2	1		1	1	1	1
<b>Total</b>	<b>4</b>		<b>2</b>		<b>2</b>	<b>2</b>	<b>1</b>		<b>1</b>	<b>1</b>	<b>1</b>	<b>1</b>

### Agissements suspects

	2000	2013	2014	2015	2016	2017	2018	2019	2020	2021	2022	2023
	20	19	9	9	7	7	6	5	2	4	5	3
<b>Total</b>	<b>20</b>	<b>19</b>	<b>9</b>	<b>9</b>	<b>7</b>	<b>7</b>	<b>6</b>	<b>5</b>	<b>2</b>	<b>4</b>	<b>5</b>	<b>3</b>

### Objets trouvés

	2000	2013	2014	2015	2016	2017	2018	2019	2020	2021	2022	2023
	1	5					3		1			2
<b>Total</b>	<b>1</b>	<b>5</b>					<b>3</b>		<b>1</b>			<b>2</b>

### Objets perdus

	2000	2013	2014	2015	2016	2017	2018	2019	2020	2021	2022	2023
	183	683	755	788	839	743	613	520	470	518	489	541
<b>Total</b>	<b>183</b>	<b>683</b>	<b>755</b>	<b>788</b>	<b>839</b>	<b>743</b>	<b>613</b>	<b>520</b>	<b>470</b>	<b>518</b>	<b>489</b>	<b>541</b>

### Autres non-infractions

	2000	2013	2014	2015	2016	2017	2018	2019	2020	2021	2022	2023
Non-respect des conditions	2		2	2	1	2		3	4	19	33	18
Procès-verbal d'information	82	43	33	11	24	15	11	14	7	33	39	27
Notification		22	18	16	20	17	18	16	9	9	13	17
Dégradation involontaire câbles (non-télécom)		19	10	2	2	6	4	4	1	5	4	4
Demande signalement surveillance électronique											9	7





**Autres non-infractions**

	2000	2013	2014	2015	2016	2017	2018	2019	2020	2021	2022	2023
Fonction de contrôle armes		1							5	16	6	41
Autres non infractions	20											
<b>Total</b>	<b>104</b>	<b>85</b>	<b>63</b>	<b>31</b>	<b>47</b>	<b>40</b>	<b>33</b>	<b>37</b>	<b>26</b>	<b>82</b>	<b>104</b>	<b>114</b>