

STATISTIQUES POLICIERES DE CRIMINALITE

LIEU DE PERPETRATION: ZONE DE POLICE

ZONE HAGELAND

2000 - 2023

Police fédérale - DGRIDRIIBIPOL

STATISTIQUES POLICIERES DE CRIMINALITE

LIEU DE PERPETRATION: ZONE DE POLICE

ZONE HAGELAND

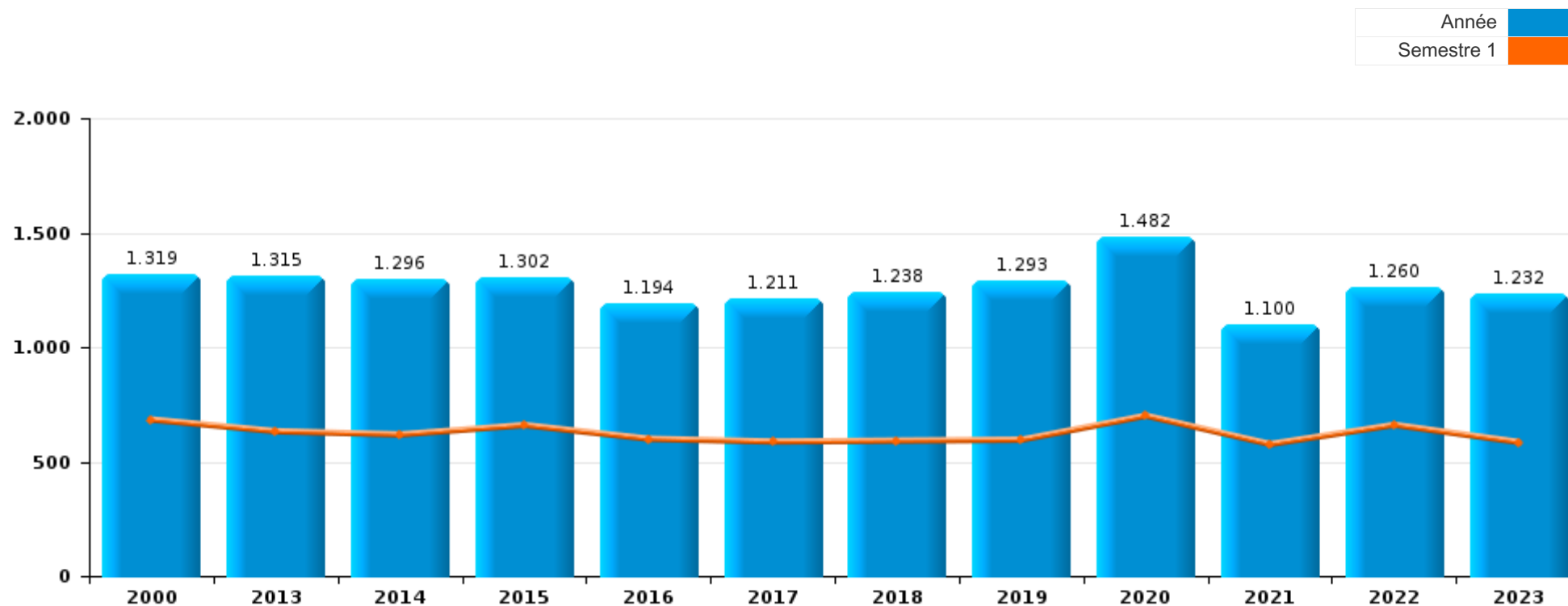
PARTIE I : INFRACTIONS JUDICIAIRES

CRIMINALITE ENREGISTREE COMMISE AU NIVEAU DE LA ZONE DE POLICE



ZONE HAGELAND

	2000	2013	2014	2015	2016	2017	2018	2019	2020	2021	2022	2023
Nombre total des délits	1.319	1.315	1.296	1.302	1.194	1.211	1.238	1.293	1.482	1.100	1.260	1.232





ZONE HAGELAND

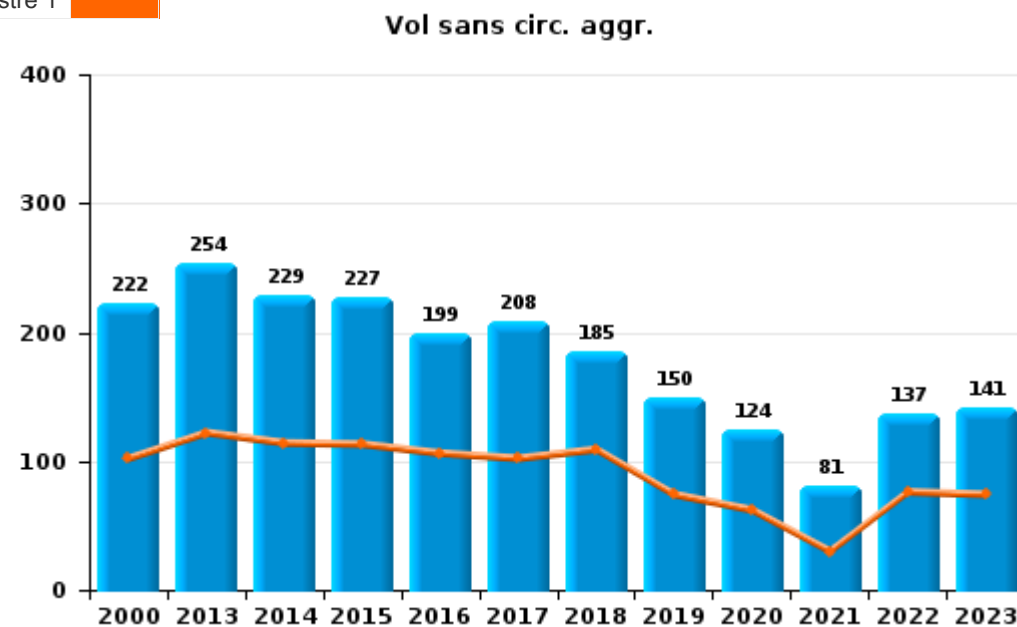
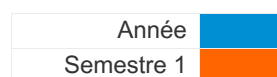
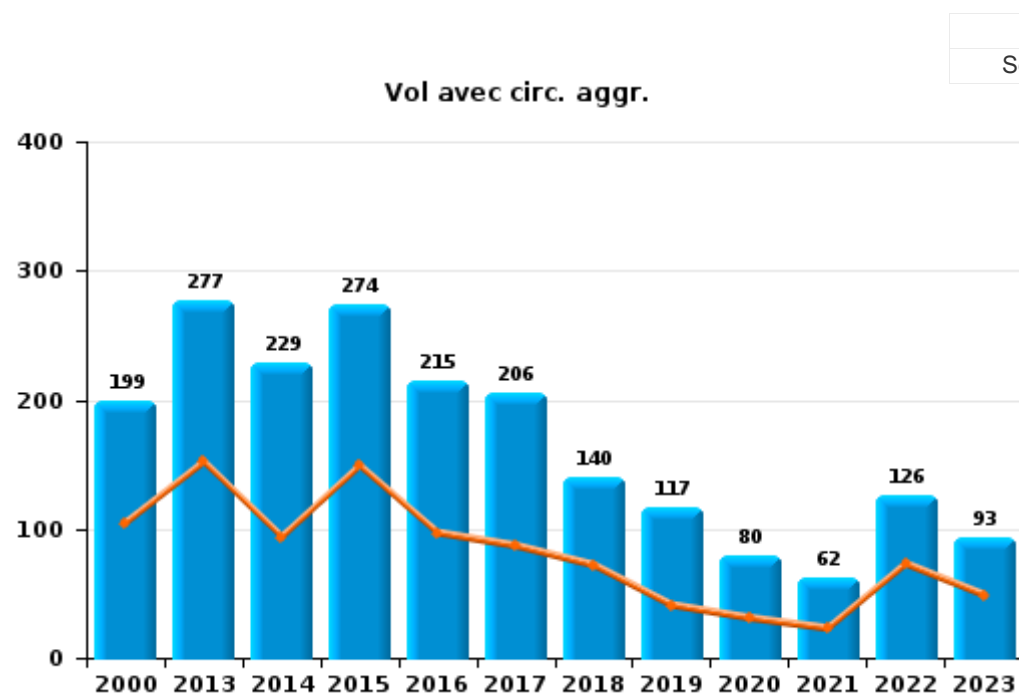
	2000	2013	2014	2015	2016	2017	2018	2019	2020	2021	2022	2023
Vol et extorsion	459	533	464	506	416	414	333	280	213	146	270	248
Dégradation de la propriété	173	126	105	124	114	120	146	116	97	85	112	126
Fraude	77	109	61	82	95	75	90	128	152	128	156	138
Infr. contre l'intégrité physique	83	77	103	96	75	103	104	113	114	110	143	125
Criminalité informatique		22	23	26	27	25	56	80	184	173	157	100
Infr. contre autres valeurs morales et sentiments	28	74	58	77	64	56	57	68	71	48	59	79
Environnement	112	58	55	56	52	46	37	56	54	49	40	36
Armes et explosifs	16	16	62	41	69	53	113	112	64	26	41	30
Drogues	41	56	52	36	38	55	69	58	46	39	31	34
Infr. contre la sécurité publique	65	45	32	44	38	44	35	46	54	37	39	62
Registre de population	34	49	55	52	46	41	29	41	40	19	27	35
Protection de la jeunesse	5	14	22	39	35	40	36	36	53	50	60	67
Infr. contre la famille	50	44	78	30	30	21	36	31	46	26	16	20
Infr. contre la foi publique	35	19	22	15	15	18	24	21	28	20	14	22
Santé publique	1				1				173	72		2
Infr. contre les moeurs	22	12	23	16	12	17	20	25	34	20	25	21
Législation sur les étrangers	21	23	26	6	11	14	6	20	8	10	2	22
Autres lois spéciales	10	1	13	14	14	15	15	7	13	9	23	7
Ivresse et alcool	7	7	6	12	7	9	10	16	8	12	18	16
Infr. contre l'autorité publique	10	11	8	6	5	7	7	9	10	8	9	11
Législation économique		2	6	5	11	8	4	8	3	4	7	12
Protection de la personne	16	2	2	5	4	3	4	11	3	3	2	5
Code pénal social	7	1	3	3	6	10	3	4	8	2	2	7
Infr. contre la liberté individuelle	1	2	1	3		2	2	3	3	2	1	2
Protection des revenus publics	7				2	5		2	2		1	1
Pratiques commerciales	16			1								2
Autres infractions Code pénal		4	7	2	3	1						
Travail	6	3	2	2		1		1		1	1	
Contravention Code pénal	13	1	1									
Infr. relative au statut juridique de l'enfant	1	1			1	6		1				
Traite des êtres humains			2	2		2	1				1	
Hormones et dopage	1	2			1		1		1		1	
Carte d'identité	2		2		1							
Marchand de sommeil			1								1	2
Exercice illégal de l'autorité publique			1							1	1	
Infr. contre la Sécurité de l'Etat		1		1	1							
Sous-total	1.319	1.315	1.296	1.302	1.194	1.211	1.238	1.293	1.482	1.100	1.260	1.232
Contravention règlement policier local		2	11	4	8	13	24	35	59	29	25	26
Sous-total		2	11	4	8	13	24	35	59	29	25	26
Total	1.319	1.317	1.307	1.306	1.202	1.224	1.262	1.328	1.541	1.129	1.285	1.258



I.1. Catégorie des infractions : Vol et extorsion (top 5 des infractions au niveau national 2023)

ZONE HAGELAND

	2000	2013	2014	2015	2016	2017	2018	2019	2020	2021	2022	2023
Vol sans circ. aggr.	222	254	229	227	199	208	185	150	124	81	137	141
Vol avec circ. aggr.	199	277	229	274	215	206	140	117	80	62	126	93
Extorsion	1	2	6	4	2		8	13	8	3	7	13
Vol non spécifié	31								1			1
Autres	6			1								
Total	459	533	464	506	416	414	333	280	213	146	270	248





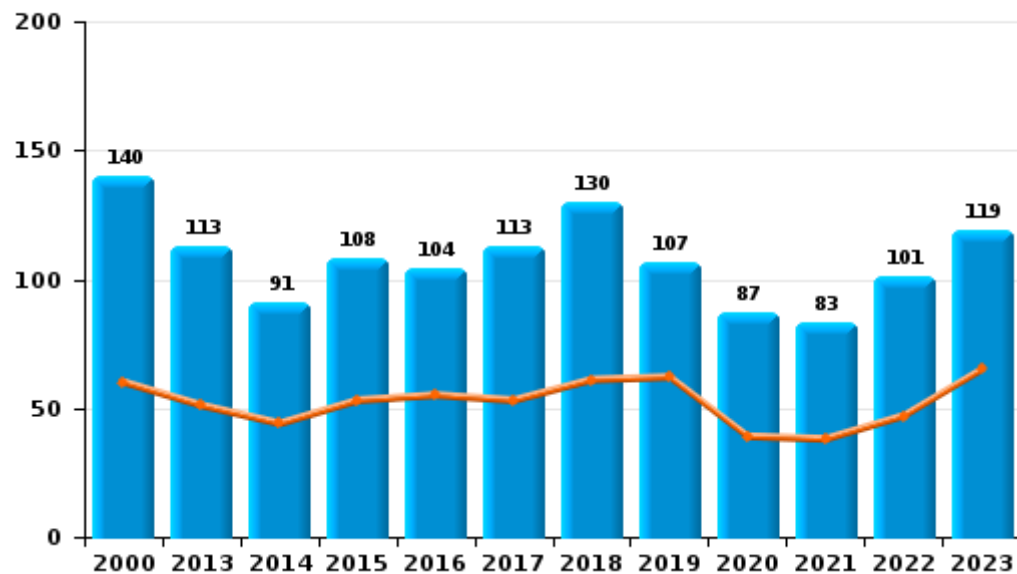
I.2. Catégorie des infractions : Dégradation de la propriété (top 5 des infractions au niveau national 2023)

ZONE HAGELAND

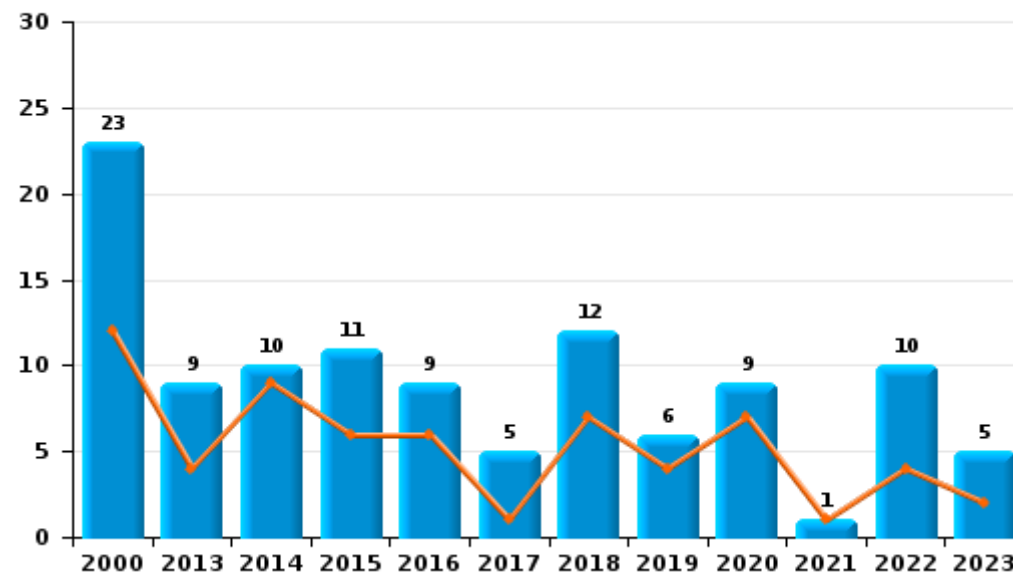
	2000	2013	2014	2015	2016	2017	2018	2019	2020	2021	2022	2023
Vandalisme	140	113	91	108	104	113	130	107	87	83	101	119
Incendie involontaire	17	6	6	9	7	5	10	5	8	1	8	1
Destruction, dénaturation, dégradation	10	4	4	4	1	1	4	3	1	1	1	2
Incendie volontaire	6	3	4	2	2		2	1	1		2	4
Destruction par explosion volontaire				1		1						
Total	173	126	105	124	114	120	146	116	97	85	112	126



Vandalisme



Incendie

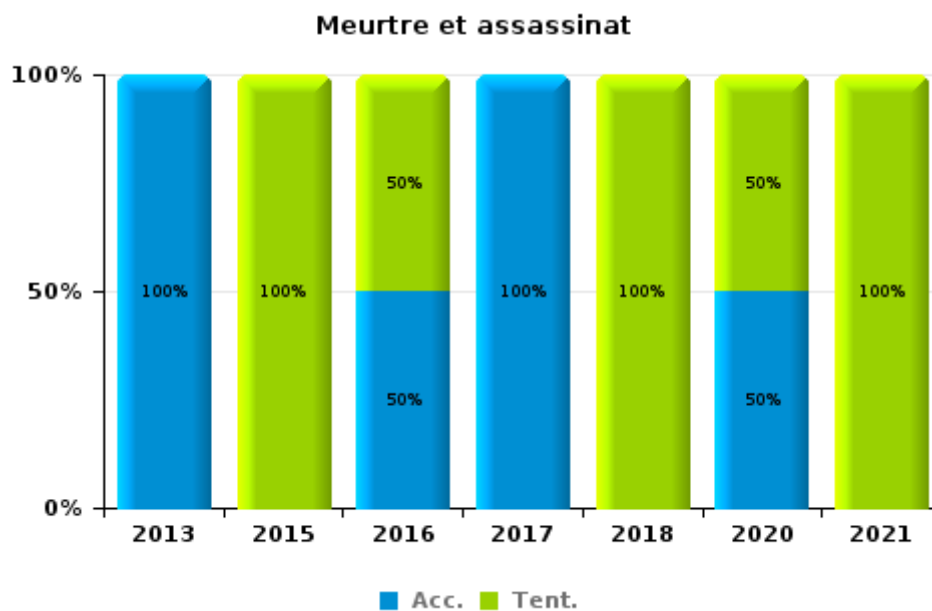
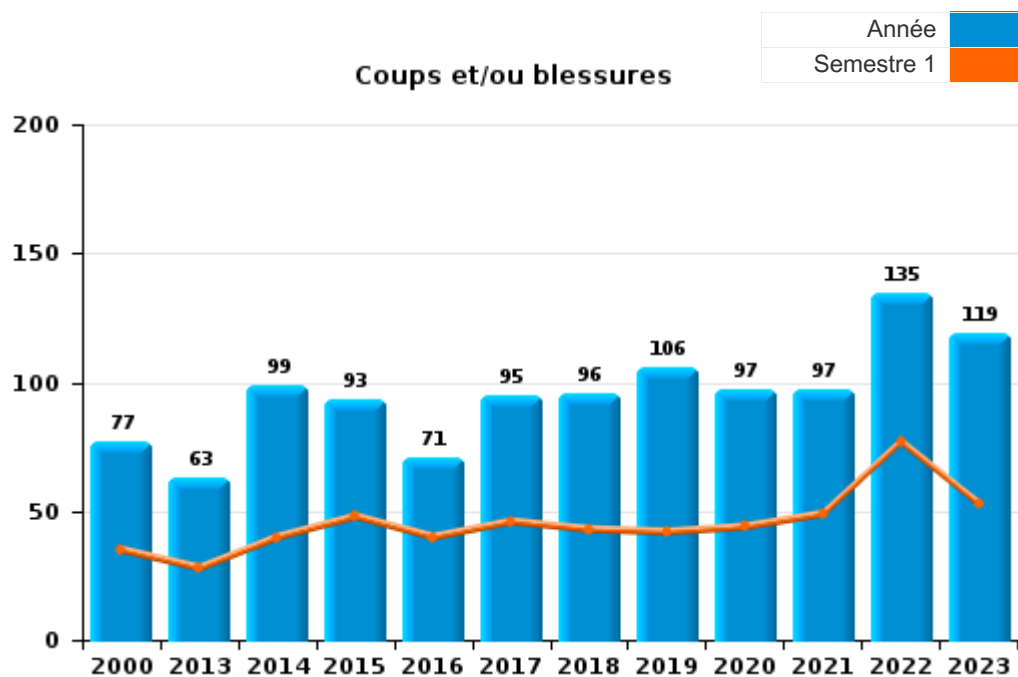




I.3. Catégorie des infractions : Infr. contre l'intégrité physique (top 5 des infractions au niveau national 2023)

ZONE HAGELAND

	2000	2013	2014	2015	2016	2017	2018	2019	2020	2021	2022	2023
Coups et/ou blessures	77	63	99	93	71	95	96	106	97	97	135	119
Autres	6	13	4	2	2	7	7	7	15	12	8	6
Meurtre et assassinat		1		1	2	1	1		2	1		
Total	83	77	103	96	75	103	104	113	114	110	143	125





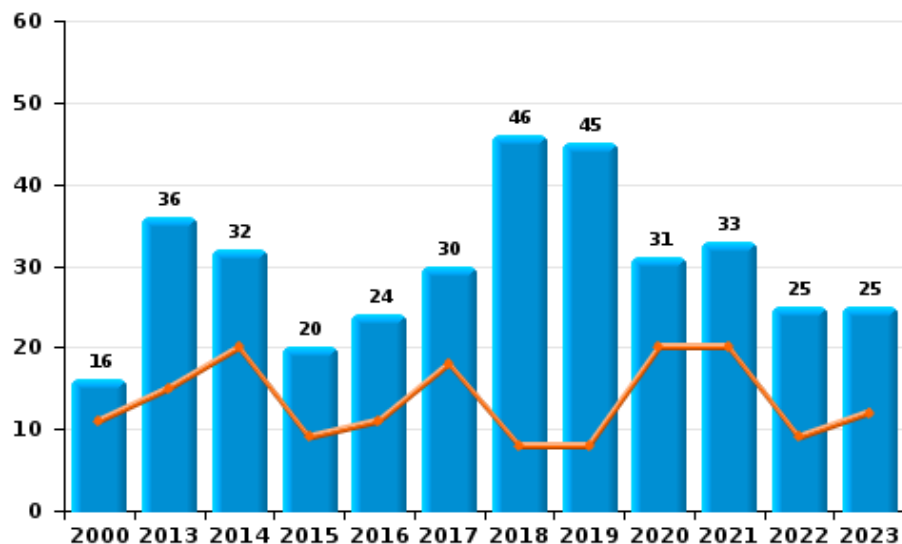
I.4. Catégorie des infractions : Drogues (top 5 des infractions au niveau national 2023)

ZONE HAGELAND

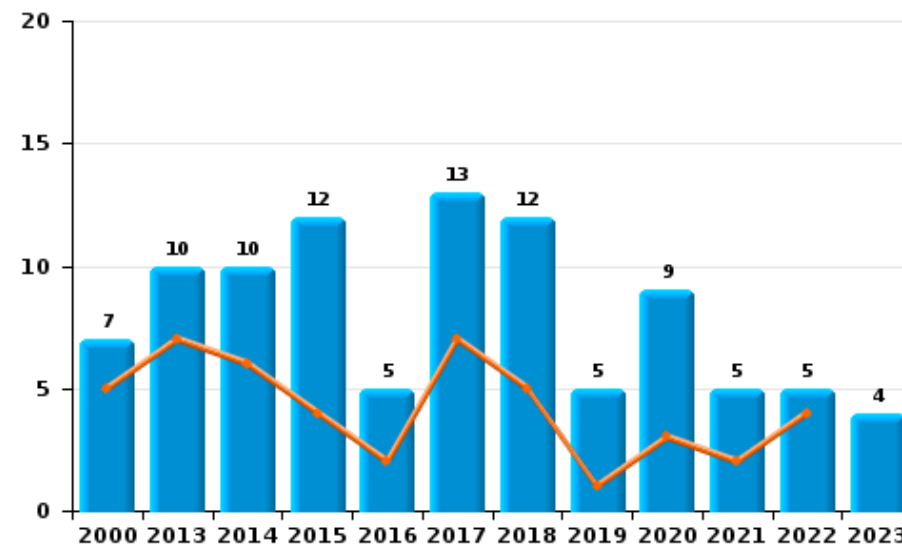
	2000	2013	2014	2015	2016	2017	2018	2019	2020	2021	2022	2023
Détention	16	36	32	20	24	30	46	45	31	33	25	25
Commerce	7	10	10	12	5	13	12	5	9	5	5	4
Fabrication		5	10	3	5	4	10	6	2	1		2
Usage	13	1			2							2
Autres	2	1				6	1	1	2		1	1
Importation et exportation	3	3		1	2	2		1	2			
Total	41	56	52	36	38	55	69	58	46	39	31	34

Année	■
Semestre 1	■

Détention



Commerce





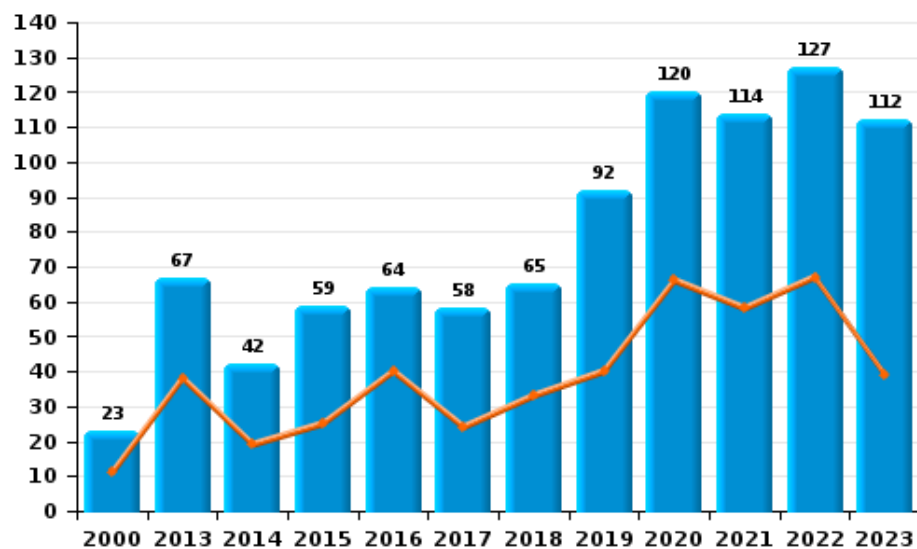
I.5. Catégorie des infractions : Fraude (top 5 des infractions au niveau national 2023)

ZONE HAGELAND

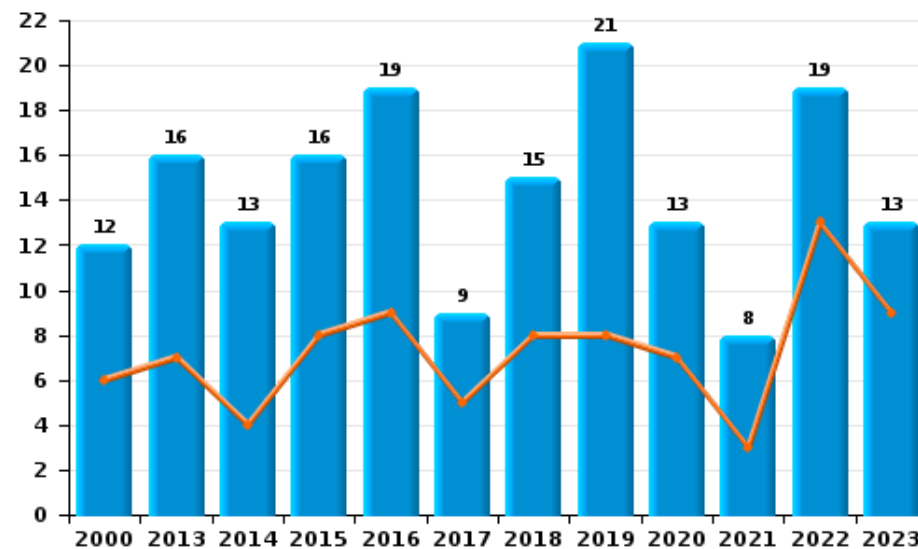
	2000	2013	2014	2015	2016	2017	2018	2019	2020	2021	2022	2023
Abus de confiance et infr. apparentées	12	16	13	16	19	9	15	21	13	8	19	13
Détournement et destruction frauduleuse	16	9	3	2	4	4	3	9	5	1	4	2
Escroquerie	23	67	42	59	64	58	65	92	120	114	127	112
Fraudes: Autres	17	5	1				2	1	4	1	5	6
Grivèlerie	6	7	1	4	4	2	4	1	4	1		2
Infr. liées à l'insolvabilité	1	3	1	1	4	2	1	3	4	3	1	
Recel	2	2						1	2			3
Total	77	109	61	82	95	75	90	128	152	128	156	138



Escroquerie



Abus de confiance et infr. apparentée



STATISTIQUES POLICIERES DE CRIMINALITE

LIEU DE PERPETRATION: ZONE DE POLICE

ZONE HAGELAND

PARTIE II : FIGURES CRIMINELLES / PHENOMENES



ZONE HAGELAND

FC Vol moyen de transport

	2000	2013	2014	2015	2016	2017	2018	2019	2020	2021	2022	2023
Vol de voiture	27	16	8	16	4	5	2	6	6		2	2
Vol de moto	1	2	2	3							1	1
Carjacking				1			1					
Homejacking								1				
Vol dans les garages	10	3		2	1	1						
Vol de vélomoteur	5	4	2	1	2	7	4	2	2	1	2	2
Vol de vélo	15	18	24	16	16	23	6	15	12	13	24	20

FC Cambriolage

	2000	2013	2014	2015	2016	2017	2018	2019	2020	2021	2022	2023
Cambriolage dans habitation	140	158	117	196	136	113	66	62	31	34	71	57
Cambriolage ds entreprise ou commerce	18	30	34	20	17	22	14	13	10	7	2	9
Cambriolage ds service public ou bâtiment administ	4	10	12	8	5	11	13	2	5	2	8	8
Vol au bélier	1			1	1	1		1		1		
Cambriolage dans bâtiment (total)	161	198	163	223	158	145	93	77	46	43	81	74



FC Vol autre

	2000	2013	2014	2015	2016	2017	2018	2019	2020	2021	2022	2023
Vol à main armée	1	1	3	4	1		2	2	1		2	1
Vol avec violence sans arme	3	6	7	7	5	2	10	10	11	5	8	13
Vol dans ou sur un véhicule	30	45	54	25	38	26	26	23	21	5	22	21
Vol d'armes et explosifs	5	5	2	2		2	2	2			2	
Vol à l'arraché	4	3	2		1	2	1		1		2	2
Vol à la tire	25	48	36	49	43	40	20	22	6	6	6	4
Vol à l'étalage	32	28	17	16	27	23	36	20	3	19	15	23
Vol par ruse	1	12	2	3	5	4	3	2	4	4	1	4
Vol de métaux		18	5	7	6	1	6	5	3	1	4	3
Vol sur les chantiers	2	13	7	5	11	4	6	3	6		6	3
Home-invasion				2								
Vol d'animaux	6	5	4	5	2	2	4	5	4	4	2	
Vol de cargaison			2	2					1		1	

Criminalité ICT

	2000	2013	2014	2015	2016	2017	2018	2019	2020	2021	2022	2023
Fraude de cartes de paiements		8	11	16	13	4	11	9	6	5		1
Phishing		3	4	1		1	7	14	49	37	24	17
Ransomware							1	1			1	
Shouldersurfing			1			1	4	1	1			
Skimming			1					1		1		



FC Autre

	2000	2013	2014	2015	2016	2017	2018	2019	2020	2021	2022	2023
Violence contre les métiers d'intérêt général	4	2	1	1	1			4	3	1	6	1
Graffiti			1		2	9	17	4		4	7	4
Dégradation de voiture	10	47	41	43	34	35	41	38	34	40	42	43
Rixe au couteau			2	2			1					

PH Violence intrafamiliale (VIF)

	2000	2013	2014	2015	2016	2017	2018	2019	2020	2021	2022	2023
VIF: physique, dans le couple	11	28	27	35	34	33	40	39	40	38	59	48
VIF: physique, envers des descendants	1	4	4	5	1	7	3	9	6	8	10	7
VIF: physique, envers d'autres membres	20	4	5	15	4	16	4	9	15	11	14	17

VIF: sexuelle, dans le couple									2			
VIF: sexuelle, envers des descendants	3			1	1	3	2			3	1	

VIF: psychique, dans le couple	43	48	83	40	31	31	34	25	55	27	19	28
VIF: psychique, envers des descendants				2	2	3	3	1	1	2	2	2
VIF: psychique, envers d'autres membres			1	3	1	2	4	1	4			4

VIF: économique, dans le couple			1		1	1	2	2	2		2	
VIF: économique, envers des descendants				1								
VIF: économique, envers d'autres membres	8	3	4	2	5	4	6	8	2	4	2	2

PH Hormones et dopage

	2000	2013	2014	2015	2016	2017	2018	2019	2020	2021	2022	2023
Dopage humain		4			1		1		1		1	
Engraissement illégal	1											



PH Drogues

	2000	2013	2014	2015	2016	2017	2018	2019	2020	2021	2022	2023
Vente de cocaïne			1	2			1		1	1	2	3
Production de drogues synthétiques		2		1			1	1				
Import-export de drogues synthétiques					1							
Vente de drogues synthétiques		3	1	4	1	3	3	2	4	2	1	1
Production de cannabis (culture)		4	3	3	1	1	5	2	2			
Vente-traffic d'héroïne			2				1					

PH Trafic d'armes

	2000	2013	2014	2015	2016	2017	2018	2019	2020	2021	2022	2023
Commerce et production d'arme à feu et mun.	1			2	1	1	12	2		2	2	2
Commerce et production d'arme non à feu							5					

PH Traite des êtres humains

	2000	2013	2014	2015	2016	2017	2018	2019	2020	2021	2022	2023
TEH - exploitation économique			1	1		2	1				1	
TEH - exploitation sexuelle	3		2	2	2		2	2				



PH Violence dans l'espace public

	2000	2013	2014	2015	2016	2017	2018	2019	2020	2021	2022	2023
Violence physique (transport public)						1	1				2	2
Violence physique (voie publique)	12	8	21	13	14	13	13	20	17	14	16	15
Violence physique (autre endroit public)	1		1	1				1	1		1	
Violence physique (endroit accessible au public)	24	15	16	16	15	13	16	16	9	4	17	19
Violence sexuelle (transport public)								1			1	
Violence sexuelle (voie publique)		1	1	1			3	1	1		2	
Violence sexuelle (autre endroit public)			2			1	1				1	1
Violence sexuelle (endroit accessible au public)	3	1	4	1	1	1	2	2		1	2	4
Violence psychique (transport public)	1				1	1		1				1
Violence psychique (voie publique)	21	21	17	23	13	14	19	11	13	12	15	17
Violence psychique (autre endroit public)	1		2	1	3	1	1	2	1	1		
Violence psychique (endroit accessible au public)	23	10	9	8	6	5	10	6	4	6	6	7
Vol à main armée (voie publique)	1			1								
Vol à main armée (autre endroit public)									1			
Vol à main armée (endroit accessible au public)			3	1				1				
Vol avec violence sans arme (voie publique)			1		1		2					
Vol avec violence sans arme (endr. acces. au pub.)	1	1		2	1		1			1	1	1

PH Autre

	2000	2013	2014	2015	2016	2017	2018	2019	2020	2021	2022	2023
Faux policiers			2									
Terrorisme, extrémisme et radicalisme				1			1					
Cyberharcèlement	1	29	19	19	25	19	10	20	40	19	11	17
Fraude à l'identité	11	2	10	15	11	8	12	16	42	48	43	24

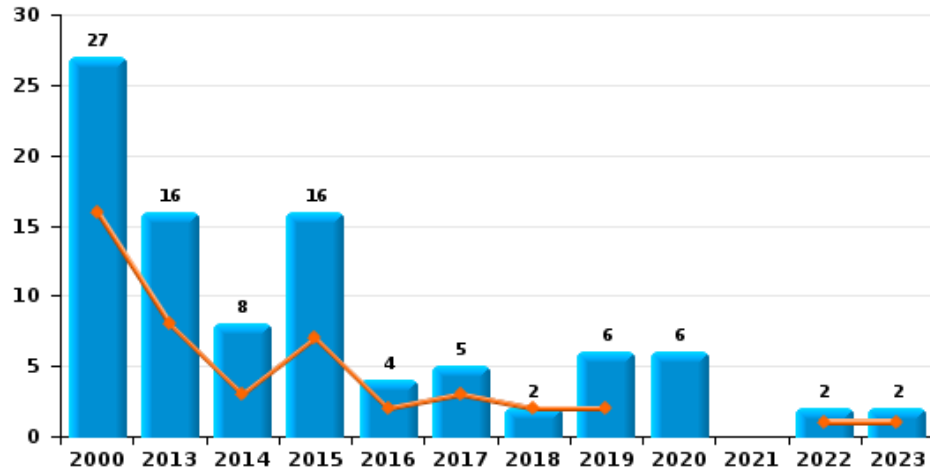




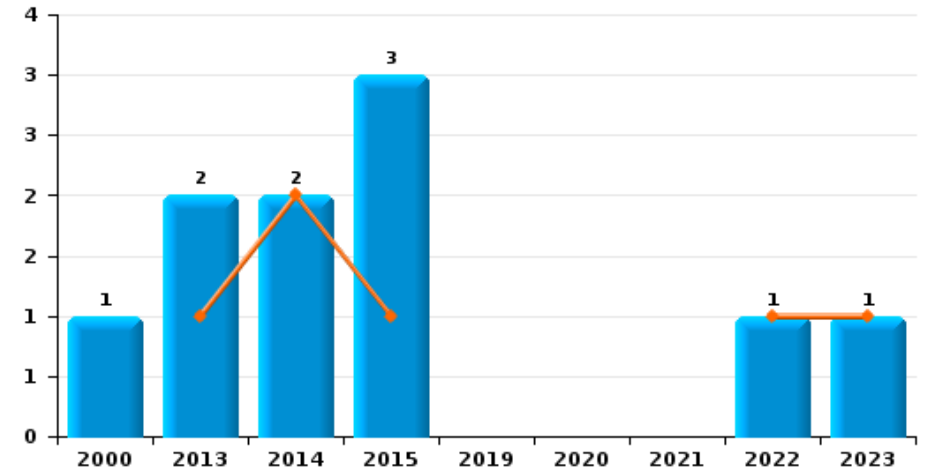
ZONE HAGELAND

Année	■
Semestre 1	■

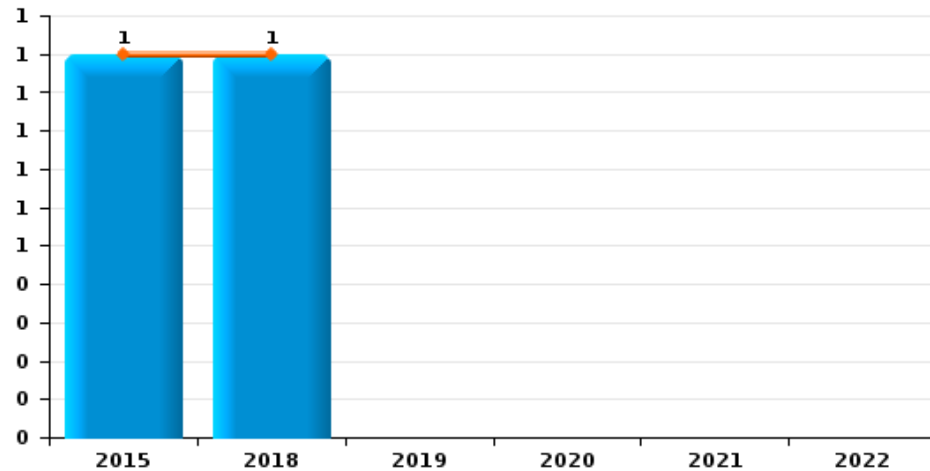
Vol de voiture



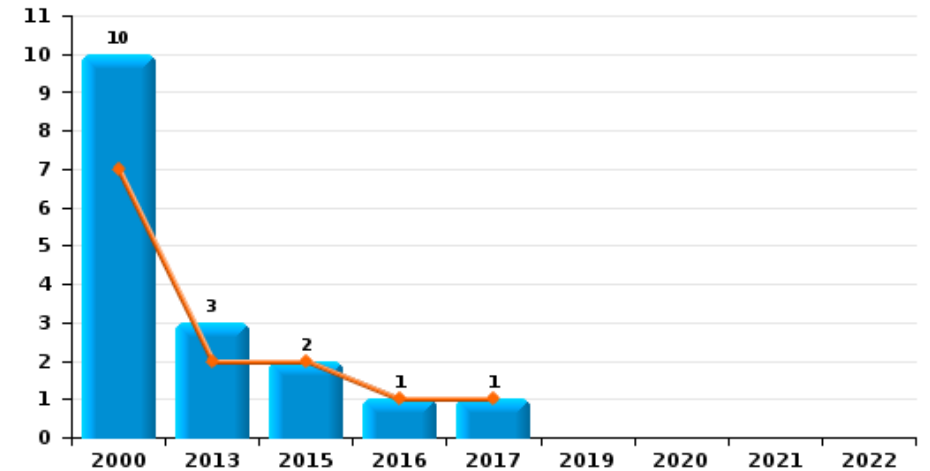
Vol de moto



Carjacking

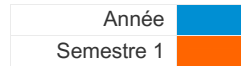


Vol dans les garages

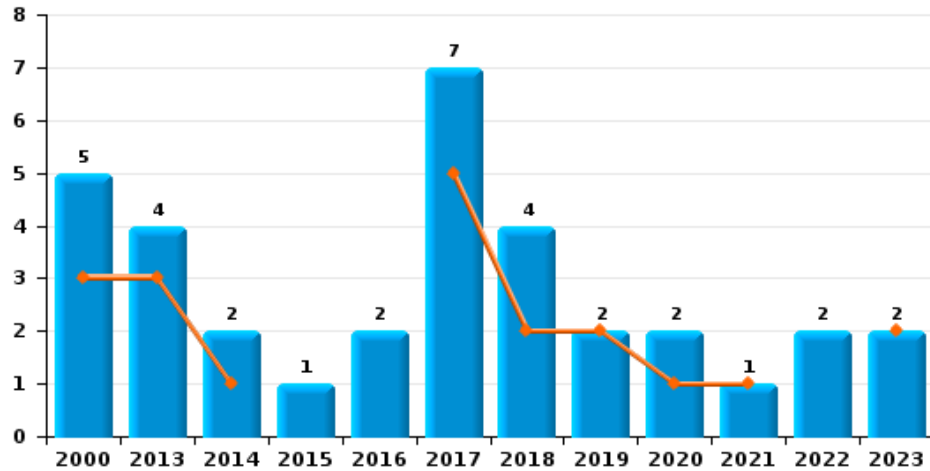




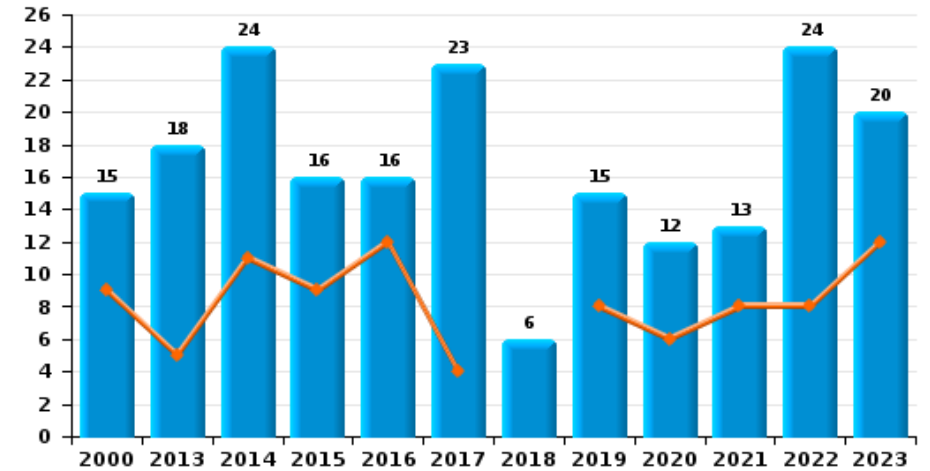
ZONE HAGELAND



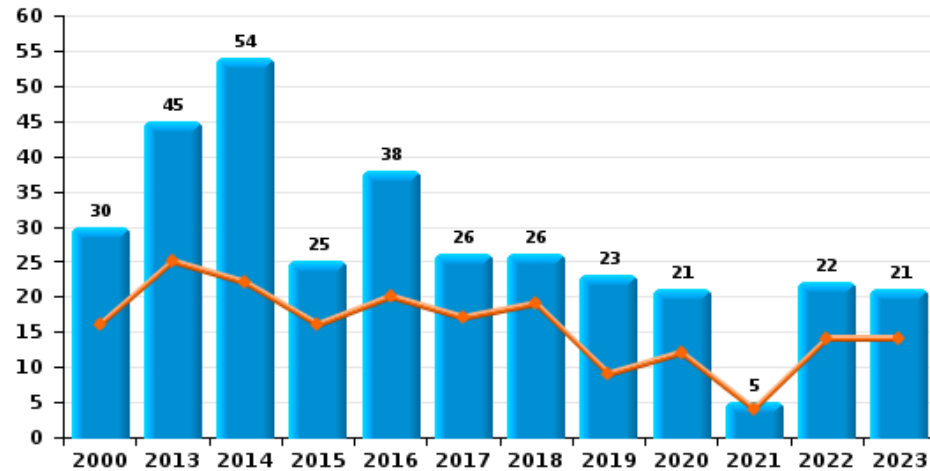
Vol de vélomoteur



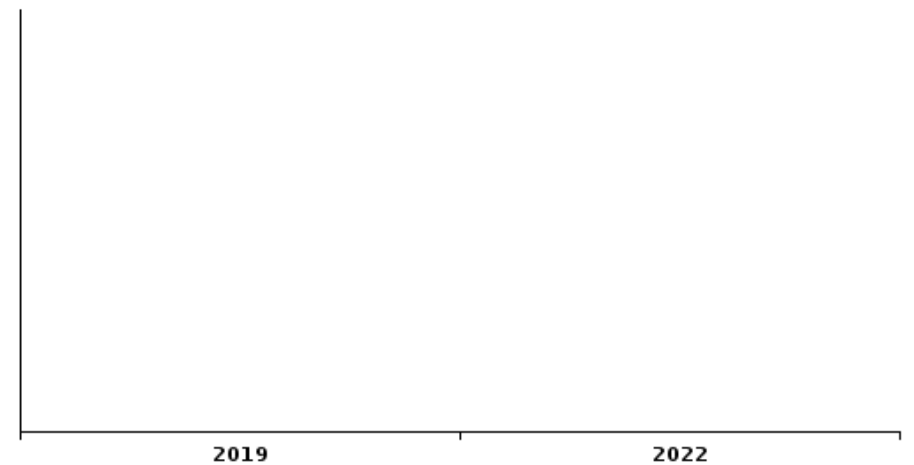
Vol de vélo



Vol dans ou sur un véhicule



Sacjacking dans une voiture

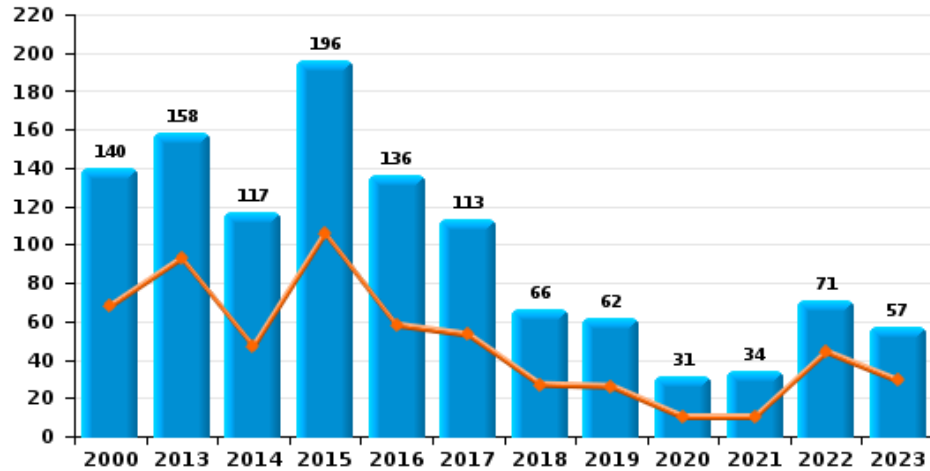




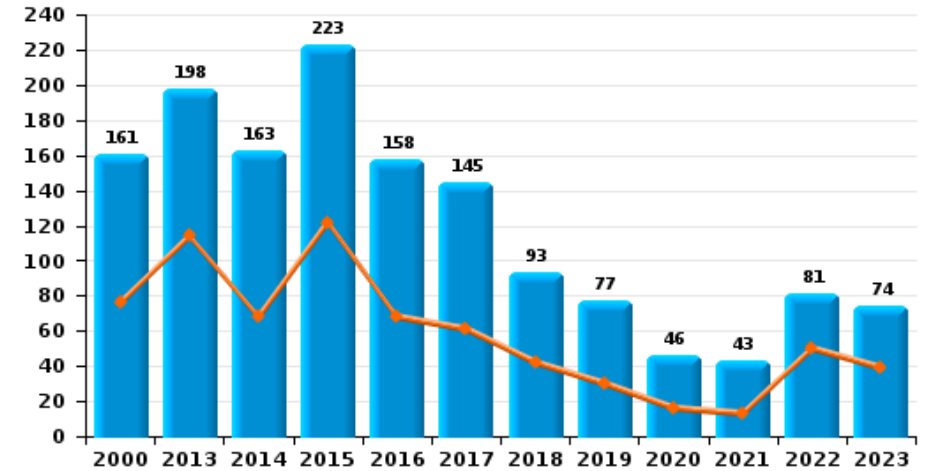
ZONE HAGELAND

Année ■
Semestre 1 ■

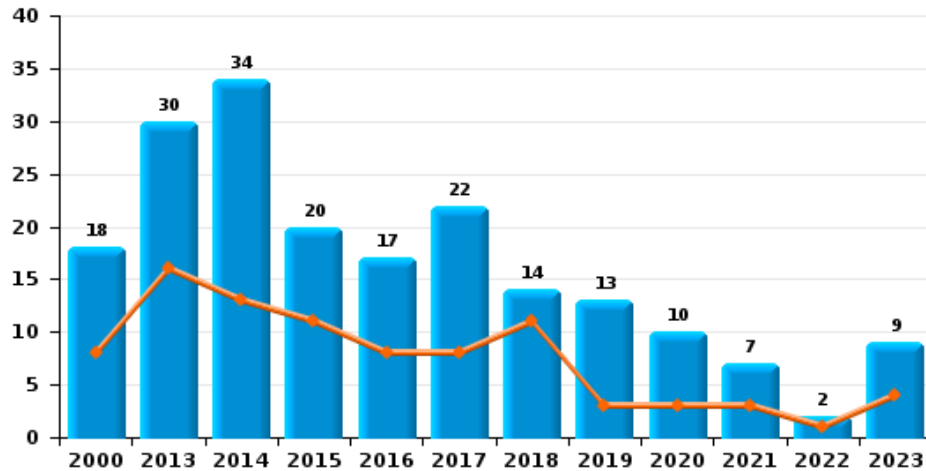
Cambrilage dans habitation



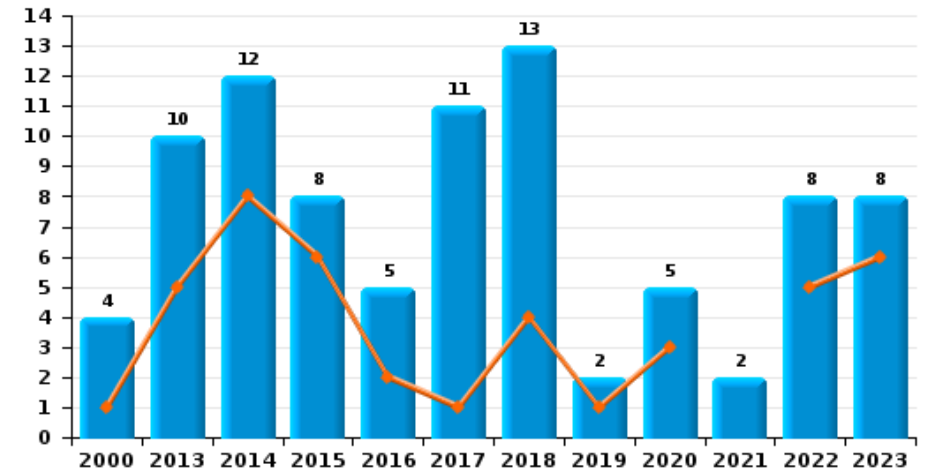
Cambrilage dans bâtiment (total)



Cambrilage ds entreprise ou commerce



Cambrilage ds service public ou bâtiment administ

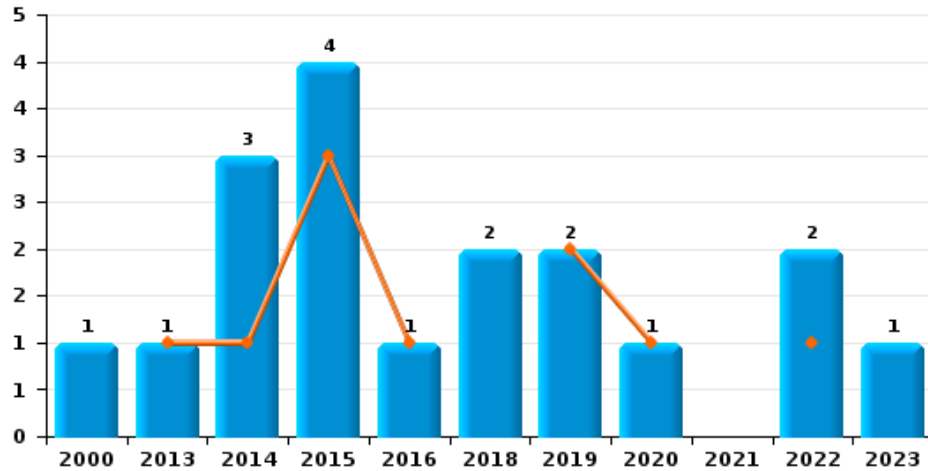




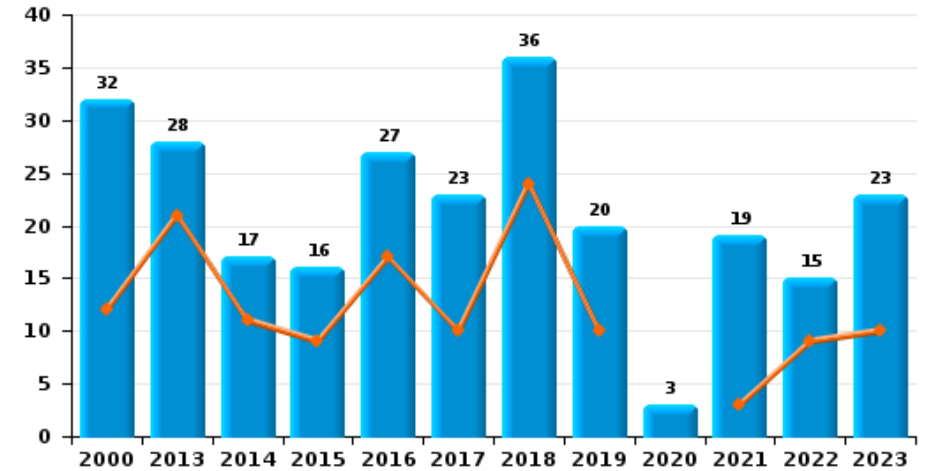
ZONE HAGELAND

Année ■
Semestre 1 ■

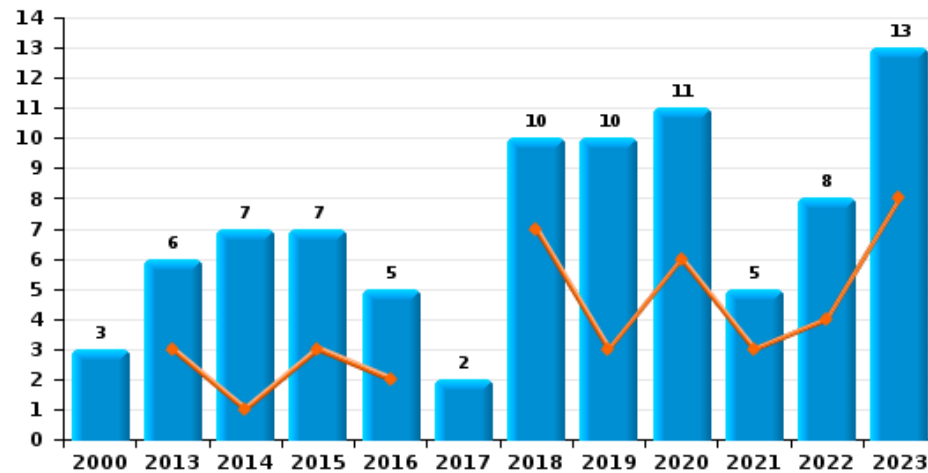
Vol à main armée



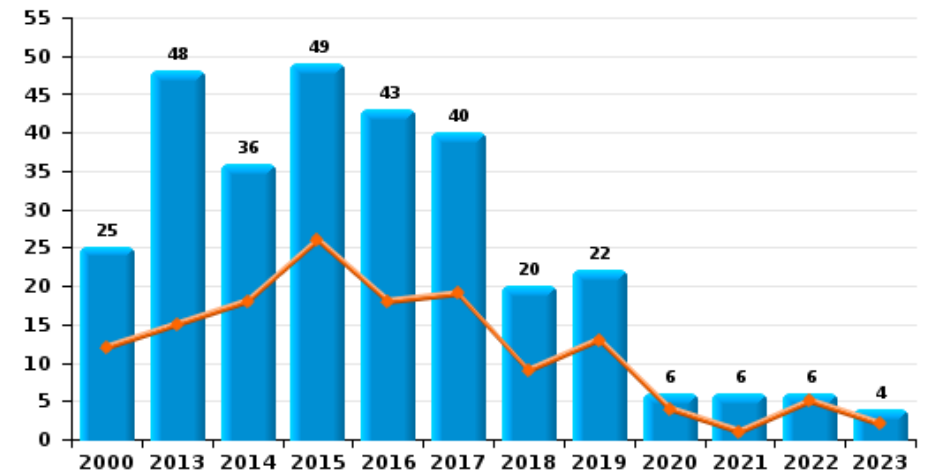
Vol à l'étalage



Vol avec violence sans arme



Vol à la tire

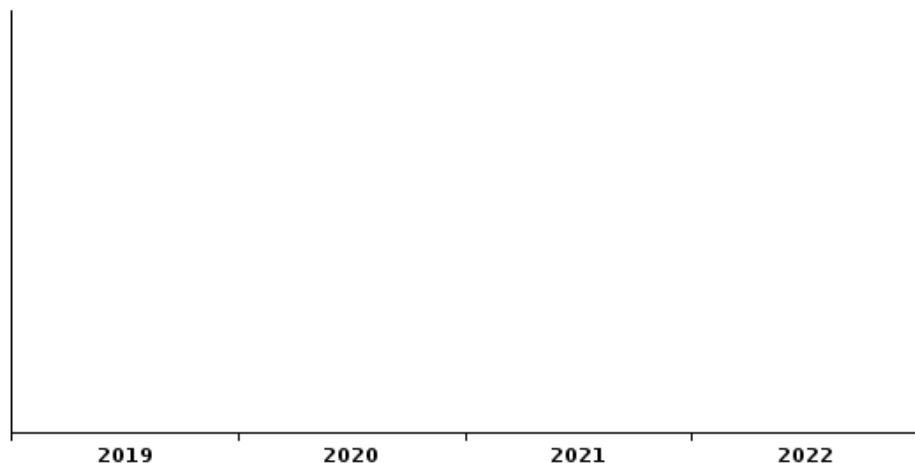




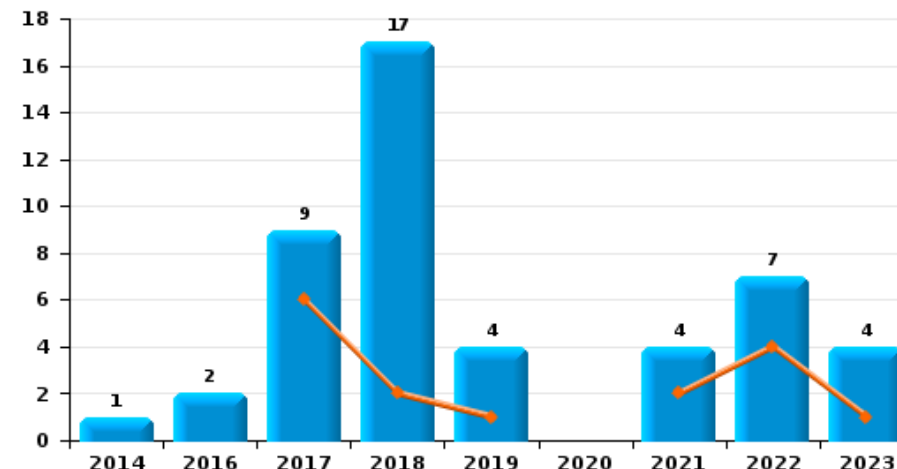
ZONE HAGELAND

Année	■
Semestre 1	■

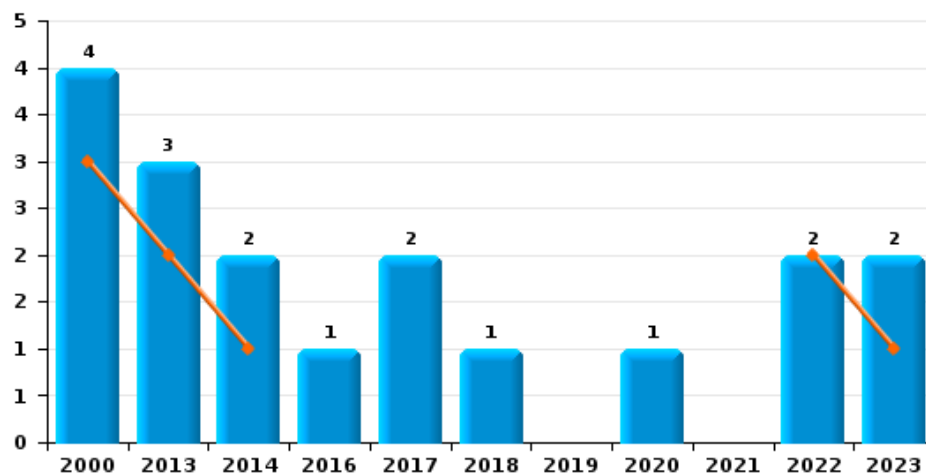
Arrachage de sac à main



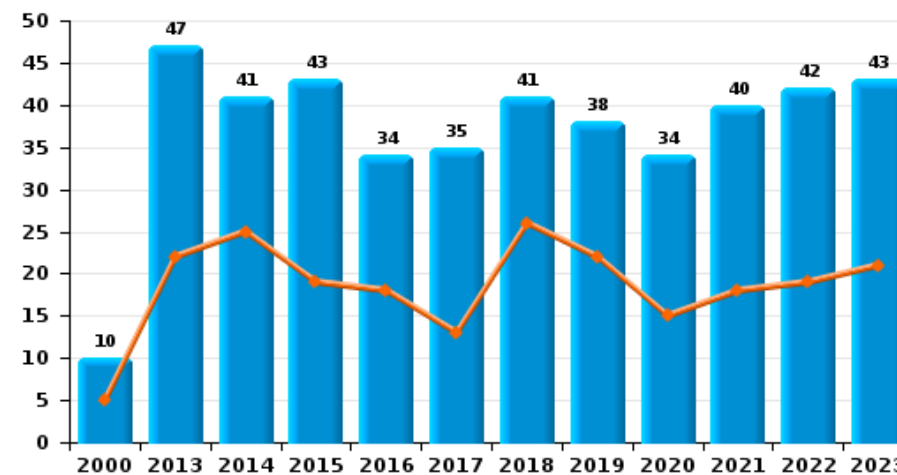
Graffiti



Vol à l'arraché



Dégradation de voiture





ZONE HAGELAND

FC Vol moyen de transport

		2000	2013	2014	2015	2016	2017	2018	2019	2020	2021	2022	2023
Vol de voiture	Sem 1	16	8	3	7	2	3	2	2			1	1
	Sem 2	11	8	5	9	2	2		4	6		1	1
	Total	27	16	8	16	4	5	2	6	6		2	2
Vol de moto	Sem 1		1	2	1							1	1
	Sem 2	1	1		2								
	Total	1	2	2	3							1	1
Carjacking	Sem 1				1			1					
	Total				1			1					
Homejacking	Sem 1								1				
	Total								1				
Vol dans les garages	Sem 1	7	2		2	1	1						
	Sem 2	3	1										
	Total	10	3		2	1	1						
Vol de vélomoteur	Sem 1	3	3	1			5	2	2	1	1		2
	Sem 2	2	1	1	1	2	2	2		1		2	
	Total	5	4	2	1	2	7	4	2	2	1	2	2
Vol de vélo	Sem 1	9	5	11	9	12	4		8	6	8	8	12
	Sem 2	6	13	13	7	4	19	6	7	6	5	16	8
	Total	15	18	24	16	16	23	6	15	12	13	24	20



FC Cambriolage

		2000	2013	2014	2015	2016	2017	2018	2019	2020	2021	2022	2023
Cambriolage dans habitation	Sem 1	68	93	47	106	58	53	27	26	10	10	44	29
	Sem 2	72	65	70	90	78	60	39	36	21	24	27	28
Total		140	158	117	196	136	113	66	62	31	34	71	57
Cambriolage ds entreprise ou commerce	Sem 1	8	16	13	11	8	8	11	3	3	3	1	4
	Sem 2	10	14	21	9	9	14	3	10	7	4	1	5
Total		18	30	34	20	17	22	14	13	10	7	2	9
Cambriolage ds service public ou bâtiment administ	Sem 1	1	5	8	6	2	1	4	1	3		5	6
	Sem 2	3	5	4	2	3	10	9	1	2	2	3	2
Total		4	10	12	8	5	11	13	2	5	2	8	8
Vol au bélier	Sem 1	1			1	1							
	Sem 2						1		1		1		
Total		1			1	1	1		1		1		
Cambriolage dans bâtiment (total)	Sem 1	76	114	68	122	68	61	42	30	16	13	50	39
	Sem 2	85	84	95	101	90	84	51	47	30	30	31	35
Total		161	198	163	223	158	145	93	77	46	43	81	74



FC Vol autre

		2000	2013	2014	2015	2016	2017	2018	2019	2020	2021	2022	2023
Vol à main armée	Sem 1		1	1	3	1			2	1		1	
	Sem 2	1		2	1			2				1	1
	Total	1	1	3	4	1		2	2	1		2	1
Vol avec violence sans arme	Sem 1		3	1	3	2		7	3	6	3	4	8
	Sem 2	3	3	6	4	3	2	3	7	5	2	4	5
	Total	3	6	7	7	5	2	10	10	11	5	8	13
Vol dans ou sur un véhicule	Sem 1	16	25	22	16	20	17	19	9	12	4	14	14
	Sem 2	14	20	32	9	18	9	7	14	9	1	8	7
	Total	30	45	54	25	38	26	26	23	21	5	22	21
Vol d'armes et explosifs	Sem 1	4	4	1	1			2				2	
	Sem 2	1	1	1	1		2		2				
	Total	5	5	2	2		2	2	2			2	
Vol à l'arraché	Sem 1	3	2	1								2	1
	Sem 2	1	1	1	1	2	1		1				1
	Total	4	3	2	1	2	1		1			2	2
Vol à la tire	Sem 1	12	15	18	26	18	19	9	13	4	1	5	2
	Sem 2	13	33	18	23	25	21	11	9	2	5	1	2
	Total	25	48	36	49	43	40	20	22	6	6	6	4
Vol à l'étalage	Sem 1	12	21	11	9	17	10	24	10		3	9	10
	Sem 2	20	7	6	7	10	13	12	10	3	16	6	13
	Total	32	28	17	16	27	23	36	20	3	19	15	23
Vol par ruse	Sem 1	1	5		1	4	2	2		1	1		1
	Sem 2		7	2	2	1	2	1	2	3	3	1	3
	Total	1	12	2	3	5	4	3	2	4	4	1	4



FC Vol autre

		2000	2013	2014	2015	2016	2017	2018	2019	2020	2021	2022	2023
Vol de métaux	Sem 1		11	3	2	4		6	2	3		2	2
	Sem 2		7	2	5	2	1		3		1	2	1
Total			18	5	7	6	1	6	5	3	1	4	3
Vol sur les chantiers	Sem 1		10	2	3	6	1	5	2	4		6	3
	Sem 2	2	3	5	2	5	3	1	1	2			
Total		2	13	7	5	11	4	6	3	6		6	3
Home-invasion	Sem 1				1								
	Sem 2				1								
Total					2								
Vol d'animaux	Sem 1	2	3	1	4		1	4	1	3	3	1	
	Sem 2	4	2	3	1	2	1		4	1	1	1	
Total		6	5	4	5	2	2	4	5	4	4	2	
Vol de cargaison	Sem 1			1	2							1	
	Sem 2			1					1				
Total				2	2				1			1	



Criminalité ICT

		2000	2013	2014	2015	2016	2017	2018	2019	2020	2021	2022	2023
Fraude de cartes de paiements	Sem 1		5	5	4	5		3	3	5	1		
	Sem 2		3	6	12	8	4	8	6	1	4		1
	Total		8	11	16	13	4	11	9	6	5		1
Phishing	Sem 1			4				2	2	21	21	10	8
	Sem 2		3		1		1	5	12	28	16	14	9
	Total		3	4	1		1	7	14	49	37	24	17
Ransomware	Sem 1								1			1	
	Sem 2							1					
	Total							1	1			1	
Shouldersurfing	Sem 1							1	1	1			
	Sem 2			1			1	3					
	Total			1			1	4	1	1			
Skimming	Sem 1								1				
	Sem 2			1							1		
	Total			1					1		1		



FC Autre

		2000	2013	2014	2015	2016	2017	2018	2019	2020	2021	2022	2023
Violence contre les métiers d'intérêt général	Sem 1	3	2						2	1		3	
	Sem 2	1		1	1				2	2	1	3	1
	Total	4	2	1	1	1			4	3	1	6	1
Graffiti	Sem 1					6	2	1			2	4	1
	Sem 2			1	2	3	15	3			2	3	3
	Total			1	2	9	17	4			4	7	4
Dégradation de voiture	Sem 1	5	22	25	19	18	13	26	22	15	18	19	21
	Sem 2	5	25	16	24	16	22	15	16	19	22	23	22
	Total	10	47	41	43	34	35	41	38	34	40	42	43
Rixe au couteau	Sem 1				2								
	Sem 2			2				1					
	Total			2	2			1					



PH Violence intrafamiliale (VIF)

		2000	2013	2014	2015	2016	2017	2018	2019	2020	2021	2022	2023
VIF: physique, dans le couple	Sem 1	3	10	14	20	19	15	17	15	16	25	34	26
	Sem 2	8	18	13	15	15	18	23	24	24	13	25	22
Total		11	28	27	35	34	33	40	39	40	38	59	48
VIF: physique, envers des descendants	Sem 1		2	1	3	1	6	3	3	3	3	8	4
	Sem 2	1	2	3	2		1		6	3	5	2	3
Total		1	4	4	5	1	7	3	9	6	8	10	7
VIF: physique, envers d'autres membres	Sem 1	11	2		6	2	8	1	2	10	6	10	7
	Sem 2	9	2	5	9	2	8	3	7	5	5	4	10
Total		20	4	5	15	4	16	4	9	15	11	14	17
VIF: sexuelle, dans le couple	Sem 1									2			
	Total									2			
VIF: sexuelle, envers des descendants	Sem 1	2					1	1				1	
	Sem 2	1			1	1	2	1			3		
Total		3			1	1	3	2			3	1	
VIF: psychique, dans le couple	Sem 1	22	15	38	25	16	12	13	6	28	8	9	10
	Sem 2	21	33	45	15	15	19	21	19	27	19	10	18
Total		43	48	83	40	31	31	34	25	55	27	19	28
VIF: psychique, envers des descendants	Sem 1				2	2	3			1	1	1	1
	Sem 2							3	1		1	1	1
Total					2	2	3	3	1	1	2	2	2
VIF: psychique, envers d'autres membres	Sem 1			1	2	1	1	1		1			1
	Sem 2				1		1	3	1	3			3
Total				1	3	1	2	4	1	4			4



PH Violence intrafamiliale (VIF)

		2000	2013	2014	2015	2016	2017	2018	2019	2020	2021	2022	2023
VIF: économique, dans le couple	Sem 1					1		2	1			1	
	Sem 2			1			1		1	2		1	
Total				1		1	1	2	2	2		2	
VIF: économique, envers des descendants	Sem 1				1								
	Sem 2												
Total					1								
VIF: économique, envers d'autres membres	Sem 1	5	1	2	1	1	1	3	6		3	1	1
	Sem 2	3	2	2	1	4	3	3	2	2	1	1	1
Total		8	3	4	2	5	4	6	8	2	4	2	2



PH Hormones et dopage

		2000	2013	2014	2015	2016	2017	2018	2019	2020	2021	2022	2023
Dopage humain	Sem 1		4			1		1		1		1	
	Total		4			1		1		1		1	
Engraissement illégal	Sem 1	1											
	Total	1											



PH Drogues

		2000	2013	2014	2015	2016	2017	2018	2019	2020	2021	2022	2023
Vente de cocaïne	Sem 1			1	2			1				2	
	Sem 2									1	1		3
	Total			1	2			1		1	1	2	3
Production de drogues synthétiques	Sem 1		2					1					
	Sem 2				1				1				
	Total		2		1			1	1				
Import-export de drogues synthétiques	Sem 2					1							
	Total					1							
Vente de drogues synthétiques	Sem 1		1	1	2	1	1			1	2	1	
	Sem 2		2		2		2	3	2	3			1
	Total		3	1	4	1	3	3	2	4	2	1	1
Production de cannabis (culture)	Sem 1		2	2			1	2		1			
	Sem 2		2	1	3	1		3	2	1			
	Total		4	3	3	1	1	5	2	2			
Vente-traffic d héroïne	Sem 1			2									
	Sem 2							1					
	Total			2				1					



PH Trafic d'armes

		2000	2013	2014	2015	2016	2017	2018	2019	2020	2021	2022	2023
Commerce et production d'arme à feu et mun.	Sem 1	1			2	1	1	1	1			2	1
	Sem 2							11	1		2		1
Total		1			2	1	1	12	2		2	2	2
Commerce et production d'arme non à feu								5					
Total								5					



PH Traite des êtres humains

		2000	2013	2014	2015	2016	2017	2018	2019	2020	2021	2022	2023
TEH - exploitation économique	Sem 1				1		1						
	Sem 2			1			1	1				1	
Total				1	1		2	1				1	
TEH - exploitation sexuelle	Sem 1	2		1	1			1	1				
	Sem 2	1		1	1	2		1	1				
Total		3		2	2	2		2	2				



PH Violence dans l'espace public

		2000	2013	2014	2015	2016	2017	2018	2019	2020	2021	2022	2023
Violence physique (transport public)	Sem 1						1	1				1	
	Sem 2											1	2
	Total						1	1				2	2
Violence physique (voie publique)	Sem 1	7	3	9	7	8	7	6	6	7	7	7	8
	Sem 2	5	5	12	6	6	6	7	14	10	7	9	7
	Total	12	8	21	13	14	13	13	20	17	14	16	15
Violence physique (autre endroit public)	Sem 1	1			1							1	
	Sem 2			1					1	1			
	Total	1		1	1				1	1		1	
Violence physique (endroit accessible au public)	Sem 1	9	8	8	8	9	7	5	7	7		12	5
	Sem 2	15	7	8	8	6	6	11	9	2	4	5	14
	Total	24	15	16	16	15	13	16	16	9	4	17	19
Violence sexuelle (transport public)	Sem 1								1			1	
	Total								1			1	
Violence sexuelle (voie publique)	Sem 1							1					
	Sem 2		1	1	1			2	1	1		2	
	Total		1	1	1			3	1	1		2	
Violence sexuelle (autre endroit public)	Sem 1					1						1	
	Sem 2			2				1					1
	Total			2				1	1			1	1
Violence sexuelle (endroit accessible au public)	Sem 1	1		3	1	1	1	1	2			2	2
	Sem 2	2	1	1				1			1		2
	Total	3	1	4	1	1	1	2	2		1	2	4



PH Violence dans l'espace public

		2000	2013	2014	2015	2016	2017	2018	2019	2020	2021	2022	2023
Violence psychique (transport public)	Sem 1					1	1		1				1
	Sem 2	1											
	Total	1				1	1		1				1
Violence psychique (voie publique)	Sem 1	13	7	8	13	2	6	12	4	7	8	8	9
	Sem 2	8	14	9	10	11	8	7	7	6	4	7	8
	Total	21	21	17	23	13	14	19	11	13	12	15	17
Violence psychique (autre endroit public)	Sem 1	1		1	1	2	1			1	1		
	Sem 2			1		1		1	2				
	Total	1		2	1	3	1	1	2	1	1		
Violence psychique (endroit accessible au public)	Sem 1	8	3	5	6	4	3	7	5	1	5	2	2
	Sem 2	15	7	4	2	2	2	3	1	3	1	4	5
	Total	23	10	9	8	6	5	10	6	4	6	6	7
Vol à main armée (voie publique)	Sem 1				1								
	Sem 2	1											
	Total	1			1								
Vol à main armée (autre endroit public)	Sem 1									1			
	Sem 2												
	Total									1			
Vol à main armée (endroit accessible au public)	Sem 1			1	1				1				
	Sem 2			2									
	Total			3	1				1				
Vol avec violence sans arme (voie publique)	Sem 1							1					
	Sem 2			1		1		1					
	Total			1		1		2					



PH Violence dans l'espace public

		2000	2013	2014	2015	2016	2017	2018	2019	2020	2021	2022	2023
Vol avec violence sans arme (endr. acces. au pub.)	Sem 1				1			1				1	1
	Sem 2	1	1		1	1					1		
Total		1	1		2	1		1			1	1	1



PH Autre

		2000	2013	2014	2015	2016	2017	2018	2019	2020	2021	2022	2023
Faux policiers	Sem 2			2									
	Total			2									
Terrorisme, extrémisme et radicalisme	Sem 1				1			1					
	Total			1			1						
Cyberharcèlement	Sem 1	1	13	8	11	15	10	6	11	19	12	4	6
	Sem 2		16	11	8	10	9	4	9	21	7	7	11
	Total	1	29	19	19	25	19	10	20	40	19	11	17
Fraude à l'identité	Sem 1	3		4	6	10	2	2	8	7	24	24	9
	Sem 2	8	2	6	9	1	6	10	8	35	24	19	15
	Total	11	2	10	15	11	8	12	16	42	48	43	24



ZONE HAGELAND

2022

FC Vol moyen de transport

	Fév	Mar	Avr	Mai	Juil	Août	Sep	Oct	Nov	Total
Vol de voiture			1		1					2
Vol de moto				1						1
Vol de vélomoteur							1		1	2
Vol de vélo	1	1	1	5	1	1	2	6	6	24

FC Cambriolage

	Jan	Fév	Mar	Avr	Mai	Juin	Juil	Août	Sep	Oct	Nov	Déc	Total
Cambriolage dans habitation	7	4	10	9	3	11	1	1	5	2	8	10	71
Cambriolage ds entreprise ou commerce	1											1	2
Cambriolage ds service public ou bâtiment administ			4	1					2	1			8
Cambriolage dans bâtiment (total)	8	4	14	10	3	11	1	1	7	3	8	11	81

FC Vol autre

	Jan	Fév	Mar	Avr	Mai	Juin	Juil	Sep	Oct	Nov	Déc	Total
Vol à main armée		1								1		2
Vol avec violence sans arme			2		1	1	1		1	1	1	8
Vol dans ou sur un véhicule	2	3	3	1	4	1		2	3	2	1	22
Vol d'armes et explosifs	1		1									2
Vol à l'arraché						2						2
Vol à la tire			2		2	1		1				6
Vol à l'étalage	1	1	3	2	2		1	2	1	2		15
Vol par ruse											1	1
Vol de métaux		1				1		1			1	4
Vol sur les chantiers	1	2	1	1		1						6
Vol d'animaux		1					1					2
Vol de cargaison			1									1



Criminalité ICT

	Jan	Mar	Mai	Juil	Août	Sep	Oct	Nov	Total
Phishing	3	2	5	3	3	4	2	2	24
Ransomware	1								1

FC Autre

	Jan	Fév	Mar	Avr	Mai	Juin	Juil	Août	Sep	Oct	Nov	Déc	Total
Violence contre les métiers d'intérêt général		2				1		1	1	1			6
Graffiti	1				1	2				2	1		7
Dégradation de voiture	2	1	6	6	2	2	1	5	8	2	5	2	42

PH Violence intrafamiliale (VIF)

	Jan	Fév	Mar	Avr	Mai	Juin	Juil	Août	Sep	Oct	Nov	Déc	Total
VIF: physique, dans le couple	4	8	6	1	7	8	5	3	5	4	5	3	59
VIF: physique, envers des descendants	2	1			2	3	1			1			10
VIF: physique, envers d'autres membres	1	1	1		4	3			3			1	14
VIF: sexuelle, envers des descendants			1										1
VIF: psychique, dans le couple	2	1		1	4	1		4	2		2	2	19
VIF: psychique, envers des descendants						1		1					2
VIF: économique, dans le couple						1					1		2
VIF: économique, envers d'autres membres						1						1	2

PH Hormones et dopage

	Mai	Total
Dopage humain	1	1



PH Drogues

	Fév	Avr	Total
Vente de cocaïne	1	1	2
Vente de drogues synthétiques		1	1

PH Trafic d'armes

	Avr	Mai	Total
Commerce et production d'arme à feu et mun.	1	1	2

PH Traite des êtres humains

	Oct	Total
TEH - exploitation économique	1	1

PH Violence dans l'espace public

	Jan	Fév	Mar	Avr	Mai	Juin	Juil	Août	Sep	Oct	Nov	Déc	Total
Violence physique (transport public)					1				1				2
Violence physique (voie publique)	1	2	1	1	1	1	1	3	1	1	3		16
Violence physique (autre endroit public)				1									1
Violence physique (endroit accessible au public)	2		1	2	3	4		1		1		3	17
Violence sexuelle (transport public)					1								1
Violence sexuelle (voie publique)							2						2
Violence sexuelle (autre endroit public)				1									1
Violence sexuelle (endroit accessible au public)			1	1									2
Violence psychique (voie publique)	1	2	1	2		2	2	3	1	1			15
Violence psychique (endroit accessible au public)				1	1		2			1	1		6
Vol avec violence sans arme (endr. acces. au pub.)			1										1



PH Autre

	Jan	Fév	Mar	Avr	Mai	Juin	Juil	Août	Sep	Oct	Nov	Déc	Total
Cyberharcèlement			1	1	1	1	3	1	1		1	1	11
Fraude à l'identité	5	3	6	4	2	4	4	5	6	1	2	1	43



2023

FC Vol moyen de transport

	Jan	Fév	Mar	Avr	Mai	Juin	Juil	Août	Sep	Oct	Déc	Total
Vol de voiture					1		1					2
Vol de moto				1								1
Vol de vélomoteur						2						2
Vol de vélo	1	4	1			6	1	2	2	2	1	20

FC Cambriolage

	Jan	Fév	Mar	Avr	Mai	Juin	Juil	Août	Sep	Oct	Nov	Déc	Total
Cambriolage dans habitation	12	10	1	2	1	3	3	3	2	5	7	8	57
Cambriolage ds entreprise ou commerce	1			1	1	1			1		3	1	9
Cambriolage ds service public ou bâtiment administ	1		1		1	3				2			8
Cambriolage dans bâtiment (total)	14	10	2	3	3	7	3	3	3	7	10	9	74

FC Vol autre

	Jan	Fév	Mar	Avr	Mai	Juin	Juil	Août	Oct	Nov	Déc	Total
Vol à main armée										1		1
Vol avec violence sans arme		2	2		1	3	2	1		1	1	13
Vol dans ou sur un véhicule				2	4	8	1	1	4		1	21
Vol à l'arraché					1		1					2
Vol à la tire	1	1					1				1	4
Vol à l'étalage	1	3	1	1	2	2		3	1	1	8	23
Vol par ruse					1			1			2	4
Vol de métaux				1	1			1				3
Vol sur les chantiers	2	1										3



Criminalité ICT

	Mar	Avr	Mai	Juil	Août	Sep	Nov	Déc	Total
Fraude de cartes de paiements					1				1
Phishing	2	2	4	1	3	2	1	2	17

FC Autre

	Jan	Fév	Mar	Avr	Mai	Juin	Juil	Août	Sep	Oct	Nov	Déc	Total
Violence contre les métiers d'intérêt général							1						1
Graffiti					1				1	2			4
Dégradation de voiture	3	6	3	2	4	3	3	5	4	6	3	1	43

PH Violence intrafamiliale (VIF)

	Jan	Fév	Mar	Avr	Mai	Juin	Juil	Août	Sep	Oct	Nov	Déc	Total
VIF: physique, dans le couple	6	1	3	5	7	4	6	4	4	2	4	2	48
VIF: physique, envers des descendants		1		1	1	1	1		1			1	7
VIF: physique, envers d'autres membres	3		1	2		1		4	2		3	1	17
VIF: psychique, dans le couple	2		3	1	2	2	5	2	3	3	2	3	28
VIF: psychique, envers des descendants					1		1						2
VIF: psychique, envers d'autres membres			1				1		1		1		4
VIF: économique, envers d'autres membres	1								1				2

PH Drogues

	Oct	Déc	Total
Vente de cocaïne	2	1	3
Vente de drogues synthétiques	1		1

PH Trafic d'armes

	Jan	Juil	Total
Commerce et production d'arme à feu et mun.	1	1	2



PH Violence dans l'espace public

	Jan	Fév	Mar	Avr	Mai	Juin	Juil	Août	Sep	Oct	Nov	Déc	Total
Violence physique (transport public)									1		1		2
Violence physique (voie publique)	1	2		1	1	3	2	2	1	1		1	15
Violence physique (endroit accessible au public)			1	1	1	2	4	1	1	3	4	1	19
Violence sexuelle (autre endroit public)												1	1
Violence sexuelle (endroit accessible au public)					1	1	2						4
Violence psychique (transport public)					1								1
Violence psychique (voie publique)			1	1	3	4	2			3		3	17
Violence psychique (endroit accessible au public)					1	1	2	2	1				7
Vol avec violence sans arme (endr. acces. au pub.)						1							1

PH Autre

	Jan	Fév	Mar	Avr	Mai	Juin	Juil	Août	Sep	Oct	Nov	Déc	Total
Cyberharcèlement	1		1	2	1	1	3	1	1		3	3	17
Fraude à l'identité	2	3		1	1	2	2	1	3	4	1	4	24

STATISTIQUES POLICIERES DE CRIMINALITE

LIEU DE PERPETRATION: ZONE DE POLICE

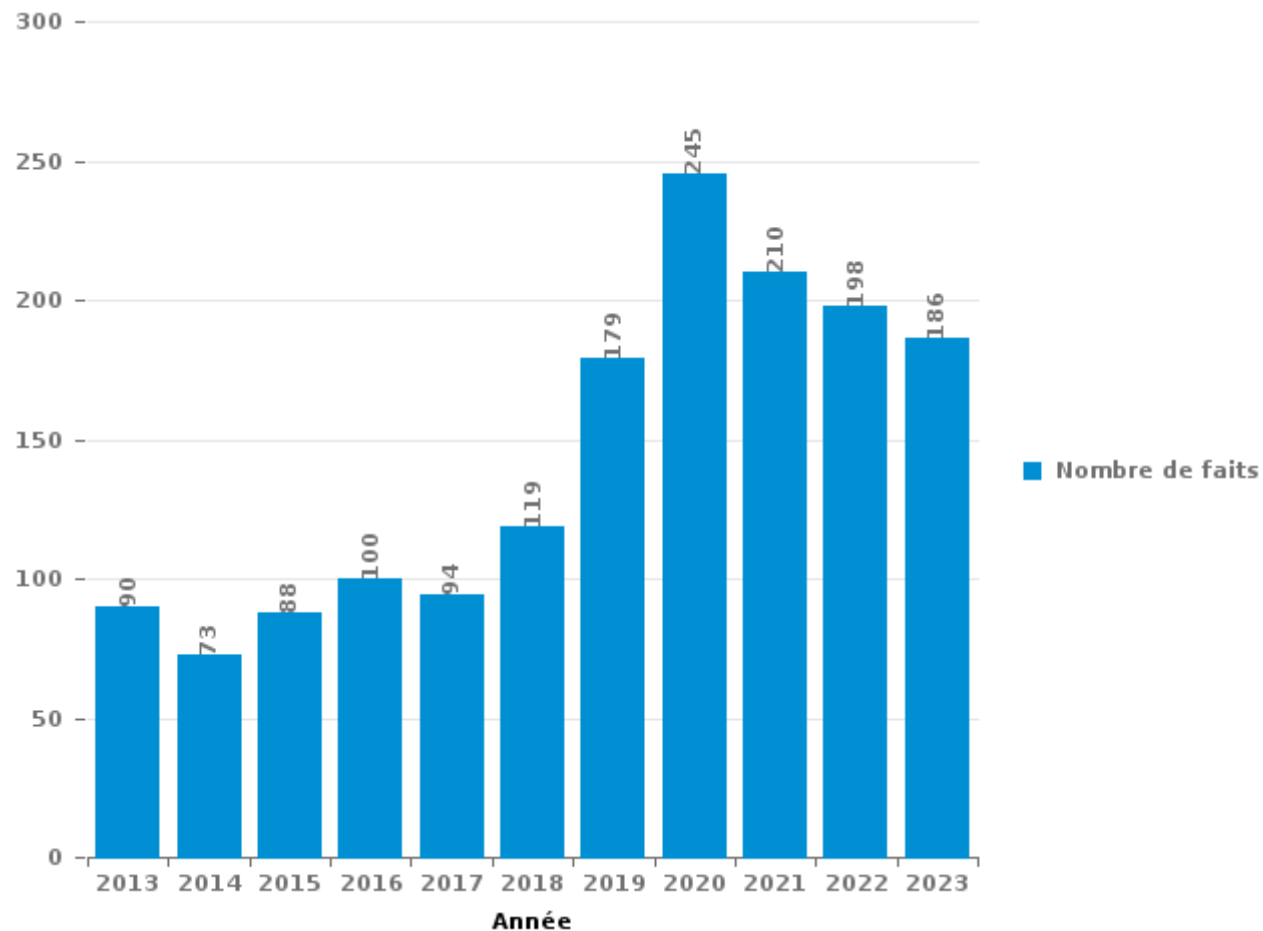
ZONE HAGELAND

PARTIE III : ICT



ZONE HAGELAND

Nombre total de délits avec un élément ICT/online, depuis 2013





Criminalité ICT/online au sens strict

Infractions (exhaustif)

	2013	2014	2015	2016	2017	2018	2019	2020	2021	2022	2023
Code pénal social: Infr. contre foi publique en droit pénal social: Faux en informatique								2	1		
Criminalité informatique: Faux en informatique:		1	1	1		3	7	7	12	6	3
Criminalité informatique: Fraude informatique:	19	19	21	22	20	41	51	109	97	84	65
Criminalité informatique: Hacking:	3	3	4	4	5	9	20	66	63	66	32
Criminalité informatique: Sabotage:						3	2	2	1	1	
Infr. contre autres valeurs morales et sentiments: Violation de communication par particulier:	1								1	1	1
Total:	23	23	26	27	25	56	80	186	175	158	101

Figures criminelles (à considérer spécifiquement – ne pas additionner avec d'autres éléments – risque de double comptage!)

	2013	2014	2015	2016	2017	2018	2019	2020	2021	2022	2023
Fraude de cartes de paiements	8	11	16	13	4	11	9	6	5		1
Phishing	3	4	1		1	7	14	49	37	24	17
Ransomware						1	1			1	
Shouldersurfing		1			1	4	1	1			
Skimming		1					1		1		



Criminalité ICT/online au sens large

Infractions (uniquement si code-fait existe)

	2013	2014	2015	2016	2017	2018	2019	2020	2021	2022	2023
Fraude: Escroquerie: Fraude par internet	37	28	35	45	41	47	83	112	104	110	95
Infr. contre les moeurs: Grooming (contact par ICT avec mineur < 16 ans):				1		1					
Infr. contre les moeurs: Incitation à la débauche: Publicité par ICT pour débauche								1			
Infr. contre les moeurs: Pornographie infantine: Accès pornographie infantine via technologie								1			
Infr. contre les moeurs: Voyeurisme: Diffusion enregistrement nudité ou intimité					2		3	1			
Total:	37	28	35	46	43	48	86	115	104	110	95

Figures criminelles (à considérer spécifiquement – ne pas additionner avec d'autres éléments – risque de double comptage!)

	2013	2014	2015	2016	2017	2018	2019	2020	2021	2022	2023
Cyberharcèlement	29	19	19	25	19	10	20	40	19	11	17

STATISTIQUES POLICIERES DE CRIMINALITE

LIEU DE PERPETRATION: ZONE DE POLICE

ZONE HAGELAND

PARTIE IV : DESTINATION LIEU



ZONE HAGELAND

Vol et extorsion

	2000	2013	2014	2015	2016	2017	2018	2019	2020	2021	2022	2023
Habitation: maison	173	154	117	203	145	117	71	79	43	45	75	77
Magasin	75	81	82	75	72	77	66	48	14	28	25	28
Voie publique	33	44	43	26	22	21	24	17	15	7	23	17
Habitation: dépendances	10	26	18	21	20	36	21	20	24	8	17	13
Parking	29	23	31	33	16	16	14	5	15	6	13	12
Habitation: non précisée	12	39	34	26	13	19	11	12	14	8	16	4
Habitation: allée	15	25	25	15	17	24	14	15	14	7	17	17
Inconnue	28	14	12	13	14	10	26	16	8	7	10	11
Terrain	13	11	8	9	5	11	9	7	10	6	7	6
Autre	3	11	6	2	15	11	5	12	5	5	10	8
Horeca	13	12	14	15	9	11	5	3	4	1	2	3
Culture et loisirs	5	5	8	5	14	11	8	4	4		8	10
Entreprise	7	11	14	6	5	4	6	9	7	5	3	3
Chantier	2	13	7	5	11	4	6	4	6		6	3
Habitation: autre	3	8	8	9	4	3	11	5	1		3	2
Arrêt de bus / tram	3	1	8	4	4	4	1	5	4		7	6
Habitation: garage	6	7	1	5	4	6	6	2	3		3	4
Cimetière	2	8	3	1	2	5	3	4	2	3	2	2
Habitation: appartement			4	3	2	6	5	5	4	1	3	3
Service public	5	7	5	3	1	4	2				2	
Institution d'enseignement	3	1	4	1	1	2	9	1		1	1	1
Maison de repos		4		7	2	1	1				4	6
Service			5	3	3	2			6	2		2
Infrastructure sportive	1	2		6	3	1	1	1	1	2	1	1
Moyen de transport: camion	1	1	1	1	4	1	2	2		1	1	2
Edifice religieux / lieu du culte	2	8		2					1	1	2	
Bâtiment administratif	1	3	1	1	2		2				2	
Stade	5	1		2	1		1		2			
Maison de débauche	3	2			1		1		1			2
Banque / institution financière	1	2			1	1	1	1	1			
Station de bus / métro et gare de chemin de fer		1				4					1	2
Station essence	2	1			1					1	2	1
Emplacement de vélo	1		1	1	1	1				1	1	
Médecin / dentiste / pharmacien	1			1	1	1		1			1	1
Moyen de transport: autobus / autocar		2	1	1				1	2			
Moyen de transport: autre		2						1	1		2	
Moyen de transport: voiture	1		1									1
Aéroport			1	1								
Installation militaire		1	1									
Moyen de transport: train / tram / métro		2										
Eaux intérieures et maritimes								1				
Guichet automatique							1					
Total	459	533	464	506	416	414	333	280	213	146	270	248

PPF/DGR/DRI/BIPOL - Statistiques policières de criminalité (date de clôture: 19/04/2024)
 Les données pour les années 2001 jusqu'à 2012 ne sont plus publiées mais restent disponibles sur demande auprès du service BIPOL.



ZONE HAGELAND

Dégradation de la propriété

	2000	2013	2014	2015	2016	2017	2018	2019	2020	2021	2022	2023
Voie publique	32	33	20	19	21	16	23	21	11	28	26	19
Habitation: résidence principale	28	24	16	27	24	31	21	20	21	5	13	25
Parking	13	13	11	8	10	9	18	16	8	9	18	11
Terrain	29	8	9	10	5	19	11	16	8	6	13	6
Habitation: allée	13	13	8	11	10	3	17	6	7	9	4	16
Habitation: jardin	6	9	10	8	9	12	10	3	7	5	6	15
Habitation: non précisée	6	1	6	9	9	3	7	4	3	9	5	4
Inconnue	9	3	4	2		5	3	5	4	2	4	5
Autre		3	3	3	4	8	2	5	6	2	1	1
Habitation: dépendances	4	2		2	4	1	5	1	6	2	5	3
Entreprise	8	2		2	2	1	2	2	1		2	2
Horeca	7	2	3	1	1	2	2	2	2		2	
Institution d'enseignement	1	1	1	1	2	2	3	4		2	1	5
Habitation: résidence secondaire	1	3	3	2	1		1	3	2	1	1	3
Culture et loisirs	2		2	3	3	2	3	2	2		1	
Infrastructure sportive	1	1	1	2	1	3			1		2	2
Habitation: garage	1	2		3	3						2	2
Chantier	2	1	1	3		1		1	1			1
Edifice religieux / lieu du culte	2		1	1		1	3			1	1	
Arrêt de bus / tram	1	2					5				1	
Bâtiment administratif					1		2	1			3	2
Cimetière	2			2	2		2					1
Magasin			1	1			1	2		1		2
Moyen de transport: voiture	1	1		1	1		2					
Moyen de transport: autre						1	1		1	2		
Stade		1					1		3			
Service	1		2									1
Service public		1			1			1	1			
Maison de débauche	2		1									
Station essence	1						1				1	
Aéroport				1						1		
Eaux intérieures et maritimes				1					1			
Installation militaire			1	1								
Bureau de police								1				
Maison de repos			1									
Station de bus / métro et gare de chemin de fer									1			
Total	173	126	105	124	114	120	146	116	97	85	112	126

FPF/DGR/DRI/BIPOL - Statistiques policières de criminalité (date de clôture: 19/04/2024)
 Les données pour les années 2001 jusqu'à 2012 ne sont plus publiées mais restent disponibles sur demande auprès du service BIPOL.



ZONE HAGELAND

Infractions contre l'intégrité physique

	2000	2013	2014	2015	2016	2017	2018	2019	2020	2021	2022	2023
Habitation	31	31	46	59	38	65	59	56	59	74	93	76
Voie publique	14	13	24	14	15	14	13	20	21	18	15	18
Horeca	18	5	6	2	7	4	2	1	2	3	5	4
Culture et loisirs	5	4	3	6	2	3	6	7	3	1	2	5
Habitation: allée	2	6	3	4	1	4	4	4	5	5	2	6
Inconnue	3	3	2		1	1	4	6	4	6	5	
Terrain	6	2	2	1	2	3	2	4	2	1	5	3
Parking	2	1	1	3	3	3	3	4			7	3
Habitation: jardin		5	3	1	2		2	2	3	1	4	1
Infrastructure sportive		1	2	4	2		5	1			1	1
Entreprise	1	1	1	1		3		2	2			
Institution d'enseignement			4			1		2	1		1	
Service public								1	7			
Autre	1				1		2		1		1	1
Magasin		2		1					1			2
Moyen de transport: autre		1	1				1	1	1			1
Maison de débauche		1	1			2				1		
Arrêt de bus / tram							1				1	1
Maison de repos			1		1							1
Stade		1	2									
Bâtiment administratif			1					1				
Moyen de transport: autobus / autocar											1	1
Edifice religieux / lieu du culte									1			
Médecin / dentiste / pharmacien									1			
Service								1				
Station essence												1
Total	83	77	103	96	75	103	104	113	114	110	143	125

STATISTIQUES POLICIERES DE CRIMINALITE

LIEU DE PERPETRATION: ZONE DE POLICE

ZONE HAGELAND

PARTIE V : ZONE DE POLICE vs. TYPOLOGIE



Typologie de la zone: Catégorie 5

Zone de police
ARDENNES BRABANCONNES
BELOEIL / LEUZE -HT
BOTTE DU HAINAUT
BRAKEL
FLOWAL
GERMINALT
GRENS
KASTZE
KEMPENLAND
ORNE - THYLE
PAJOTTENLAND
PAYS DE HERVE
POLICE ENTRE SAMBRE ET MEUSE
POLICE FAMENNE-ARDENNE
POLICE HOUILLE-SEMOIS
POLICE JEMEPPE S/SAMBRE
POLICE SEMOIS ET LESSE
POLITIE ZARA
POLITIEZONE HET HOUTSCHE
POLITIEZONE KEMPEN N-O



CRIMINALITE ENREGISTREE : ZONE DE POLICE vs TYPOLOGIE

POLITIEZONE KOUTER
POLITIEZONE MIDDELKERKE
PZ AALTER/MALDEGEM
PZ ASSENEDE/EVERGEM
PZ BIERBEEK/BOUSERSEM/HOLSBEEK/LUBBEEK
PZ KANTON BORGLOON
PZ VOEREN
REGIO PUYENBROECK
REGIO TIELT
SECOVA
WESTKUST
ZONE DE POLICE DE GAUME
ZONE DE POLICE EIFEL
ZONE DES COLLINES
ZONE DE SYLLE ET DENDRE
ZONE DU VAL DE L'ESCAUT
ZONE HAGELAND
ZONE MEUSE-HESBAYE
ZONE STAVELLOT-MALMEDY
ZP BRABANT WALLON EST
ZP COMINES-WARNETON
ZP DU CONDROZ
ZP FLEURUS/LES BONS VILLERS/PONT-A-CELLES
ZP LESSE ET LHOMME



CRIMINALITE ENREGISTREE : ZONE DE POLICE vs TYPOLOGIE

ZP SUD-LUXEMBOURG
ZUIDERKEMPEN



CRIMINALITE ENREGISTREE : ZONE DE POLICE vs TYPOLOGIE

Typologie de la zone: Catégorie 5

Figure criminelle/phénomène	Niveau	% 2019 - 2020	% 2020 - 2021	% 2021 - 2022
Vol de voiture	ZONE DE POLICE	0,0%	-100,0%	/
	TYPOLOGIE	-36,2%	-6,1%	6,9%
Vol de moto	ZONE DE POLICE	/	/	/
	TYPOLOGIE	-13,7%	-20,8%	36,3%
Carjacking	ZONE DE POLICE	/	/	/
	TYPOLOGIE	-50,0%	25,0%	70,0%
Homejacking	ZONE DE POLICE	-100,0%	/	/
	TYPOLOGIE	-62,5%	133,3%	28,6%
Vol dans les garages	ZONE DE POLICE	/	/	/
	TYPOLOGIE	-52,4%	-43,3%	94,1%
Vol de vélomoteur	ZONE DE POLICE	0,0%	-50,0%	100,0%
	TYPOLOGIE	-8,6%	-21,1%	45,9%
Vol de vélo	ZONE DE POLICE	-20,0%	8,3%	84,6%
	TYPOLOGIE	-15,0%	2,5%	9,3%
Cambriolage dans habitation	ZONE DE POLICE	-50,0%	9,7%	108,8%
	TYPOLOGIE	-29,9%	-11,1%	23,9%
Cambriolage ds entreprise ou commerce	ZONE DE POLICE	-23,1%	-30,0%	-71,4%
	TYPOLOGIE	-38,5%	-24,4%	26,2%
Cambriolage ds service public ou bâtiment administ	ZONE DE POLICE	150,0%	-60,0%	300,0%
	TYPOLOGIE	-41,1%	-3,7%	7,4%
Vol au bélier	ZONE DE POLICE	-100,0%	/	-100,0%
	TYPOLOGIE	-52,9%	-62,5%	200,0%



CRIMINALITE ENREGISTREE : ZONE DE POLICE vs TYPOLOGIE

Figure criminelle/phénomène	Niveau	% 2019 - 2020	% 2020 - 2021	% 2021 - 2022
Cambriolage dans bâtiment (total)	ZONE DE POLICE	-40,3%	-6,5%	88,4%
	TYPOLOGIE	-31,8%	-12,5%	23,2%
Vol à main armée	ZONE DE POLICE	-50,0%	-100,0%	/
	TYPOLOGIE	-33,0%	9,2%	8,5%
Vol avec violence sans arme	ZONE DE POLICE	10,0%	-54,5%	60,0%
	TYPOLOGIE	-7,7%	0,9%	32,4%
Vol dans ou sur un véhicule	ZONE DE POLICE	-8,7%	-76,2%	340,0%
	TYPOLOGIE	-28,2%	-10,4%	2,9%
Sacjacking dans une voiture	ZONE DE POLICE	/	/	/
	TYPOLOGIE	-100,0%	/	/
Vol d'armes et explosifs	ZONE DE POLICE	-100,0%	/	/
	TYPOLOGIE	-25,2%	-13,4%	26,2%
Steaming	ZONE DE POLICE	/	/	/
	TYPOLOGIE	200,0%	-33,3%	0,0%
Arrachage de sac à main	ZONE DE POLICE	/	/	/
	TYPOLOGIE	-44,4%	40,0%	0,0%
Vol à l'arraché	ZONE DE POLICE	/	-100,0%	/
	TYPOLOGIE	-36,7%	-5,4%	15,9%
Vol à la tire	ZONE DE POLICE	-72,7%	0,0%	0,0%
	TYPOLOGIE	-48,5%	-10,9%	33,6%
Vol à l'étalage	ZONE DE POLICE	-85,0%	533,3%	-21,1%
	TYPOLOGIE	-13,5%	11,3%	9,7%
Vol par ruse	ZONE DE POLICE	100,0%	0,0%	-75,0%
	TYPOLOGIE	-40,2%	-15,2%	33,2%



CRIMINALITE ENREGISTREE : ZONE DE POLICE vs TYPOLOGIE

Figure criminelle/phénomène	Niveau	% 2019 - 2020	% 2020 - 2021	% 2021 - 2022
Vol de métaux	ZONE DE POLICE	-40,0%	-66,7%	300,0%
	TYPOLOGIE	-33,7%	14,0%	37,2%
Vol sur les chantiers	ZONE DE POLICE	100,0%	-100,0%	/
	TYPOLOGIE	5,5%	-17,2%	30,0%
Home-invasion	ZONE DE POLICE	/	/	/
	TYPOLOGIE	-14,3%	-66,7%	500,0%
Vol d'animaux	ZONE DE POLICE	-20,0%	0,0%	-50,0%
	TYPOLOGIE	11,3%	-23,4%	5,0%
Vol de cargaison	ZONE DE POLICE	/	-100,0%	/
	TYPOLOGIE	3,2%	-48,9%	-29,1%
Fraude de cartes de paiements	ZONE DE POLICE	-33,3%	-16,7%	-100,0%
	TYPOLOGIE	-11,6%	-6,5%	31,9%
Phishing	ZONE DE POLICE	250,0%	-24,5%	-35,1%
	TYPOLOGIE	162,3%	33,1%	8,1%
Ransomware	ZONE DE POLICE	-100,0%	/	/
	TYPOLOGIE	-44,7%	9,5%	47,8%
Shouldersurfing	ZONE DE POLICE	0,0%	-100,0%	/
	TYPOLOGIE	-63,7%	-54,1%	52,9%
Skimming	ZONE DE POLICE	-100,0%	/	-100,0%
	TYPOLOGIE	-26,7%	-22,7%	0,0%
Violence contre les métiers d'intérêt général	ZONE DE POLICE	-25,0%	-66,7%	500,0%
	TYPOLOGIE	-2,8%	12,6%	21,7%
Viol collectif	ZONE DE POLICE	/	/	/
	TYPOLOGIE	21,4%	29,4%	-50,0%



CRIMINALITE ENREGISTREE : ZONE DE POLICE vs TYPOLOGIE

Figure criminelle/phénomène	Niveau	% 2019 - 2020	% 2020 - 2021	% 2021 - 2022
Graffiti	ZONE DE POLICE	-100,0%	/	75,0%
	TYPLOGIE	-20,1%	14,0%	14,3%
Dégradation de voiture	ZONE DE POLICE	-10,5%	17,6%	5,0%
	TYPLOGIE	-17,4%	8,4%	-1,9%
Rixe au couteau	ZONE DE POLICE	/	/	/
	TYPLOGIE	31,4%	1,5%	29,4%
VIF: physique, dans le couple	ZONE DE POLICE	2,6%	-5,0%	55,3%
	TYPLOGIE	-1,6%	5,1%	1,5%
VIF: physique, envers des descendants	ZONE DE POLICE	-33,3%	33,3%	25,0%
	TYPLOGIE	2,3%	5,8%	7,5%
VIF: physique, envers d'autres membres	ZONE DE POLICE	66,7%	-26,7%	27,3%
	TYPLOGIE	10,8%	-4,7%	9,6%
VIF: sexuelle, dans le couple	ZONE DE POLICE	/	-100,0%	/
	TYPLOGIE	18,9%	-6,8%	-34,1%
VIF: sexuelle, envers des descendants	ZONE DE POLICE	/	/	-66,7%
	TYPLOGIE	14,6%	-7,8%	-49,2%
VIF: sexuelle, envers d'autres membres	ZONE DE POLICE	/	/	/
	TYPLOGIE	-22,2%	35,7%	-68,4%
VIF: psychique, dans le couple	ZONE DE POLICE	120,0%	-50,9%	-29,6%
	TYPLOGIE	4,3%	-1,3%	-1,3%
VIF: psychique, envers des descendants	ZONE DE POLICE	0,0%	100,0%	0,0%
	TYPLOGIE	20,2%	15,3%	-4,9%
VIF: psychique, envers d'autres membres	ZONE DE POLICE	300,0%	-100,0%	/
	TYPLOGIE	13,5%	11,3%	-13,9%



CRIMINALITE ENREGISTREE : ZONE DE POLICE vs TYPOLOGIE

Figure criminelle/phénomène	Niveau	% 2019 - 2020	% 2020 - 2021	% 2021 - 2022
VIF: économique, dans le couple	ZONE DE POLICE	0,0%	-100,0%	/
	TYPOLOGIE	8,6%	-2,3%	-8,5%
VIF: économique, envers des descendants	ZONE DE POLICE	/	/	/
	TYPOLOGIE	35,0%	0,0%	22,2%
VIF: économique, envers d'autres membres	ZONE DE POLICE	-75,0%	100,0%	-50,0%
	TYPOLOGIE	-25,3%	10,8%	-12,3%
Dopage humain	ZONE DE POLICE	/	-100,0%	/
	TYPOLOGIE	-23,2%	-5,7%	-54,0%
Engraissement illégal	ZONE DE POLICE	/	/	/
	TYPOLOGIE	125,0%	33,3%	-33,3%
Vente de cocaïne	ZONE DE POLICE	/	0,0%	100,0%
	TYPOLOGIE	5,5%	-17,5%	9,1%
Import-export de cocaïne	ZONE DE POLICE	/	/	/
	TYPOLOGIE	-24,0%	26,3%	12,5%
Production de drogues synthétiques	ZONE DE POLICE	-100,0%	/	/
	TYPOLOGIE	26,3%	8,3%	-53,8%
Import-export de drogues synthétiques	ZONE DE POLICE	/	/	/
	TYPOLOGIE	-38,5%	12,5%	5,6%
Vente de drogues synthétiques	ZONE DE POLICE	100,0%	-50,0%	-50,0%
	TYPOLOGIE	-19,0%	-20,9%	-8,8%
Production de cannabis (culture)	ZONE DE POLICE	0,0%	-100,0%	/
	TYPOLOGIE	-12,3%	-16,0%	-34,1%
Import-export de cannabis en grande quantité	ZONE DE POLICE	/	/	/
	TYPOLOGIE	100,0%	-12,5%	-42,9%



CRIMINALITE ENREGISTREE : ZONE DE POLICE vs TYPOLOGIE

Figure criminelle/phénomène	Niveau	% 2019 - 2020	% 2020 - 2021	% 2021 - 2022
Vente de cannabis en grande quantité	ZONE DE POLICE	/	/	/
	TYPOLOGIE	21,4%	0,0%	-5,9%
Import-export d'héroïne	ZONE DE POLICE	/	/	/
	TYPOLOGIE	50,0%	-6,7%	-14,3%
Vente-traffic d'héroïne	ZONE DE POLICE	/	/	/
	TYPOLOGIE	-17,5%	9,1%	8,3%
Commerce et production d'arme à feu et mun.	ZONE DE POLICE	-100,0%	/	0,0%
	TYPOLOGIE	-25,0%	-8,3%	-9,1%
Commerce et production d'arme non à feu	ZONE DE POLICE	/	/	/
	TYPOLOGIE	75,0%	-42,9%	100,0%
TEH - exploitation économique	ZONE DE POLICE	/	/	/
	TYPOLOGIE	-36,8%	16,7%	42,9%
TEH - exploitation sexuelle	ZONE DE POLICE	-100,0%	/	/
	TYPOLOGIE	-16,7%	40,0%	-4,1%
Violence physique (transport public)	ZONE DE POLICE	/	/	/
	TYPOLOGIE	-31,7%	29,6%	25,0%
Violence physique (voie publique)	ZONE DE POLICE	-15,0%	-17,6%	14,3%
	TYPOLOGIE	-14,9%	6,5%	19,1%
Violence physique (autre endroit public)	ZONE DE POLICE	0,0%	-100,0%	/
	TYPOLOGIE	-3,9%	8,2%	21,2%
Violence physique (endroit accessible au public)	ZONE DE POLICE	-43,8%	-55,6%	325,0%
	TYPOLOGIE	-41,3%	16,6%	45,0%
Violence sexuelle (transport public)	ZONE DE POLICE	-100,0%	/	/
	TYPOLOGIE	-29,6%	52,6%	41,4%



CRIMINALITE ENREGISTREE : ZONE DE POLICE vs TYPOLOGIE

Figure criminelle/phénomène	Niveau	% 2019 - 2020	% 2020 - 2021	% 2021 - 2022
Violence sexuelle (voie publique)	ZONE DE POLICE	0,0%	-100,0%	/
	TYPLOGIE	13,4%	-6,5%	4,0%
Violence sexuelle (autre endroit public)	ZONE DE POLICE	/	/	/
	TYPLOGIE	44,4%	-9,6%	14,9%
Violence sexuelle (endroit accessible au public)	ZONE DE POLICE	-100,0%	/	100,0%
	TYPLOGIE	-26,4%	30,5%	7,6%
Violence psychique (transport public)	ZONE DE POLICE	-100,0%	/	/
	TYPLOGIE	-35,9%	12,0%	30,4%
Violence psychique (voie publique)	ZONE DE POLICE	18,2%	-7,7%	25,0%
	TYPLOGIE	1,4%	0,7%	1,9%
Violence psychique (autre endroit public)	ZONE DE POLICE	-50,0%	0,0%	-100,0%
	TYPLOGIE	15,9%	-13,2%	6,2%
Violence psychique (endroit accessible au public)	ZONE DE POLICE	-33,3%	50,0%	0,0%
	TYPLOGIE	-11,2%	-6,3%	12,3%
Vol à main armée (transport public)	ZONE DE POLICE	/	/	/
	TYPLOGIE	/	100,0%	0,0%
Vol à main armée (voie publique)	ZONE DE POLICE	/	/	/
	TYPLOGIE	-23,1%	0,0%	16,7%
Vol à main armée (autre endroit public)	ZONE DE POLICE	/	-100,0%	/
	TYPLOGIE	0,0%	-50,0%	-50,0%
Vol à main armée (endroit accessible au public)	ZONE DE POLICE	-100,0%	/	/
	TYPLOGIE	-53,5%	25,0%	-12,0%
Vol avec violence sans arme (transport public)	ZONE DE POLICE	/	/	/
	TYPLOGIE	-15,4%	-27,3%	37,5%



CRIMINALITE ENREGISTREE : ZONE DE POLICE vs TYPOLOGIE

Figure criminelle/phénomène	Niveau	% 2019 - 2020	% 2020 - 2021	% 2021 - 2022
Vol avec violence sans arme (voie publique)	ZONE DE POLICE	/	/	/
	TYPLOGIE	-24,6%	12,5%	3,1%
Vol avec violence sans arme (autre endroit public)	ZONE DE POLICE	/	/	/
	TYPLOGIE	38,5%	-50,0%	77,8%
Vol avec violence sans arme (endr. acces. au pub.)	ZONE DE POLICE	/	/	0,0%
	TYPLOGIE	-32,6%	12,9%	18,1%
Faux policiers	ZONE DE POLICE	/	/	/
	TYPLOGIE	62,5%	-57,7%	218,2%
Terrorisme, extrémisme et radicalisme	ZONE DE POLICE	/	/	/
	TYPLOGIE	-20,7%	-13,0%	-10,0%
Cyberharcèlement	ZONE DE POLICE	100,0%	-52,5%	-42,1%
	TYPLOGIE	0,5%	6,3%	-1,9%
Fraude à l'identité	ZONE DE POLICE	162,5%	14,3%	-10,4%
	TYPLOGIE	16,0%	9,5%	10,2%

STATISTIQUES POLICIERES DE CRIMINALITE

LIEU DE PERPETRATION: ZONE DE POLICE

ZONE HAGELAND

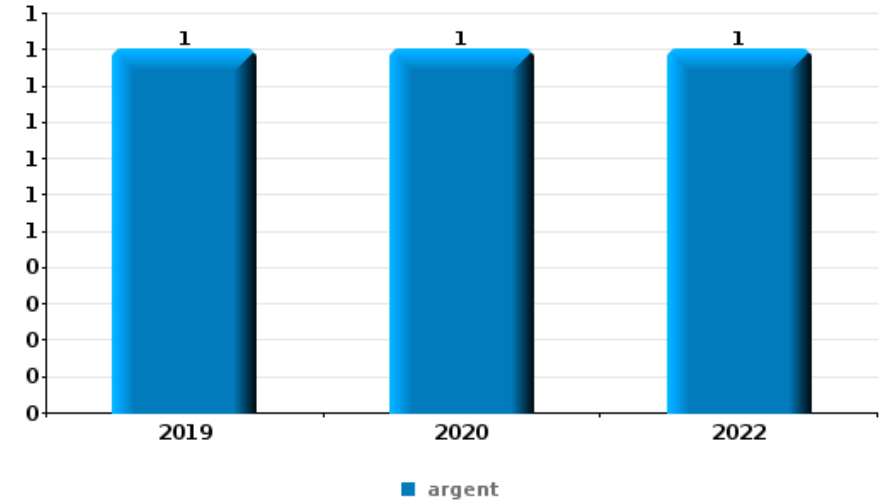
PARTIE VI : OBJETS ET MOYENS DE TRANSPORT



ZONE HAGELAND

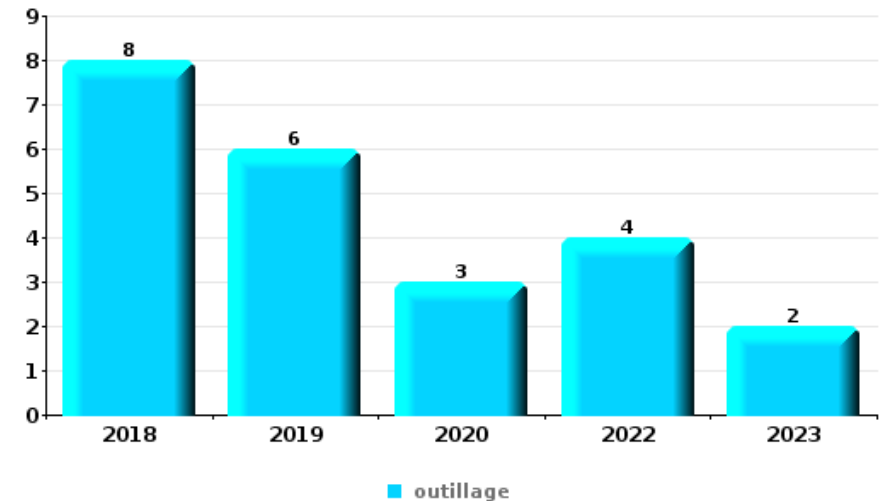
Vol à main armée

Top 5 Objets volés (sbd nombre de faits)		2018	2019	2020	2021	2022	2023
1	argent		1	1		1	
2	GSM et accessoires		1			1	
3	animaux					1	
3	autre document d'identité					1	
3	bijouterie / montre		1				
3	carte bancaire / carte de crédit					1	
3	carte d'identité / passeport					1	
3	multimédia		1				
3	ordinateur et accessoires					1	



Vol dans ou sur un véhicule

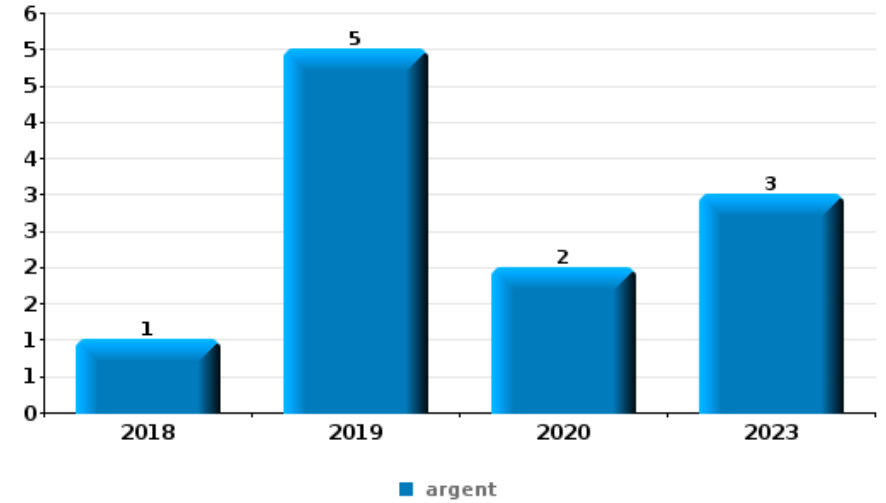
Top 5 Objets volés (sbd nombre de faits)		2018	2019	2020	2021	2022	2023
1	outillage	8	6	3		4	2
2	argent	3	4	4	1	1	5
3	portefeuille	2	3	4			5
4	carte d'identité / passeport	3	1	3			6
4	permis de conduire	2	2	3			6





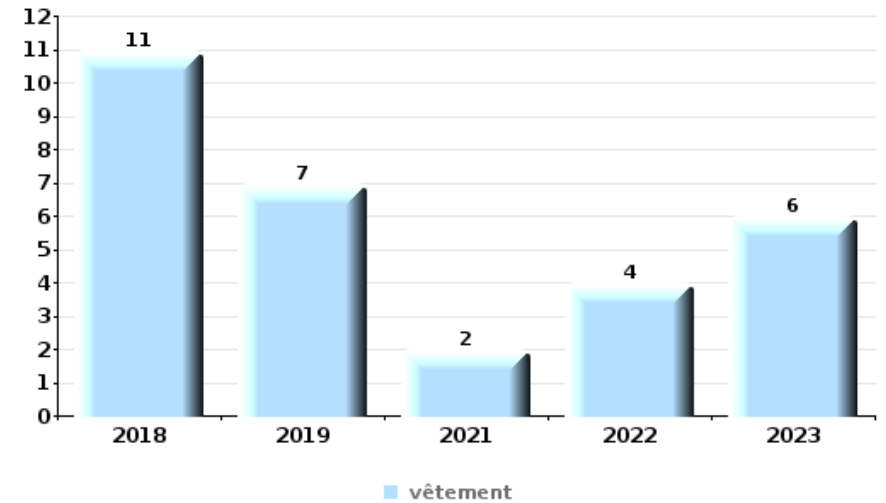
Cambriolage ds entreprise ou commerce

Top 5 Objets volés (sbd nombre de faits)		2018	2019	2020	2021	2022	2023
1	argent	1	5	2			3
2	outillage	2		1	2		
2	tabac		1				4
4	ordinateur et accessoires	1		1	1	1	
5	alimentation	1	1		1		
5	coffre-fort / coffret (argent) / caisse	1		1			1
5	multimédia			1	1		1



Vol à l'étalage

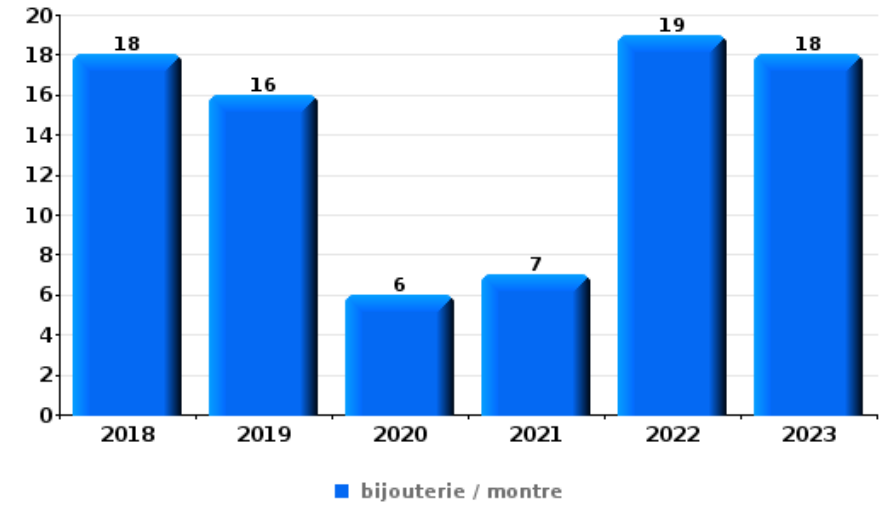
Top 5 Objets volés (sbd nombre de faits)		2018	2019	2020	2021	2022	2023
1	vêtement	11	7		2	4	6
2	alimentation	6	6	1	2	3	1
2	ordinateur et accessoires	7	4		4	1	3
4	multimédia	4	3			4	3
5	parfum / produit de beauté	2	1	2		2	3





Cambrilage dans habitation

Top 5 Objets volés (sbd nombre de faits)		2018	2019	2020	2021	2022	2023
1	bijouterie / montre	18	16	6	7	19	18
2	argent	17	14	6	5	14	13
3	multimédia	3	6	2	1	8	5
4	ordinateur et accessoires	4	1	1	2	8	2
4	vêtement	2	3		1	8	4



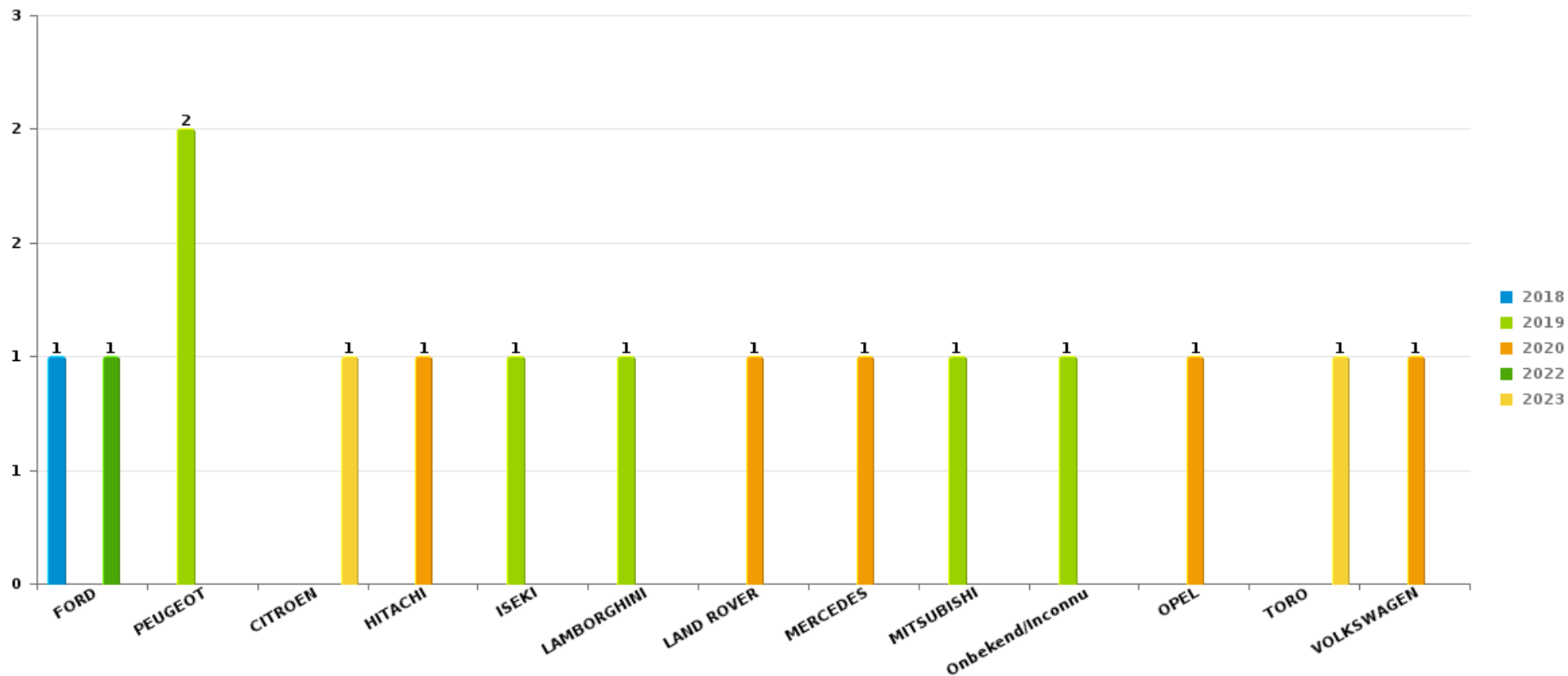
Remarque: en ce qui concerne les objets, aucun total n'est reproduit étant donné que plusieurs objets peuvent avoir été volés lors d'un même fait.



ZONE HAGELAND

Vol de voiture

Nombre de voitures volées par marque (Top 5)



STATISTIQUES POLICIERES DE CRIMINALITE

LIEU DE PERPETRATION: ZONE DE POLICE

ZONE HAGELAND

PARTIE VII : SUSPECTS



Partie 1: Niveau FAITS (comptage du nombre de faits pour lesquels un certain type de suspect est impliqué)

1.1. Nombre d'infractions selon le sexe des suspects identifiés (par catégorie principale)

Étant donné que, tant un suspect identifié masculin qu'un suspect identifié féminin peuvent être impliqués lors d'un même fait, il est possible que la somme des colonnes «Hommes» et «Femmes» soit supérieure à la valeur de la colonne «Total...» (voir également la note méthodologique)

ZONE HAGELAND

2023

Catégorie principale / Sexe	Nombre total de faits avec au moins 1 suspect	Hommes	%	Femmes	%
Infr. contre l'intégrité physique	35	33	94,3%	4	11,4%
Registre de population	30	21	70,0%	11	36,7%
Fraude	26	21	80,8%	10	38,5%
Drogues	28	24	85,7%	4	14,3%
Vol et extorsion	22	19	86,4%	9	40,9%
Infr. contre la sécurité publique	26	25	96,2%	1	3,8%
Ivresse et alcool	16	11	68,8%	5	31,3%
Armes et explosifs	15	15	100,0%		
Criminalité informatique	13	11	84,6%	4	30,8%
Législation sur les étrangers	15	14	93,3%	1	6,7%
Environnement	11	10	90,9%	3	27,3%
Dégradation de la propriété	11	11	100,0%		
Infr. contre autres valeurs morales et sentiments	10	8	80,0%	2	20,0%
Infr. contre l'autorité publique	9	8	88,9%	1	11,1%
Infr. contre la foi publique	6	5	83,3%	1	16,7%
Code pénal social	2	2	100,0%	1	50,0%

CRIMINALITE ENREGISTREE: SUSPECTS



Catégorie principale / Sexe	Nombre total de faits avec au moins 1 suspect	Hommes	%	Femmes	%
Législation économique	3	3	100,0%		
Santé publique	2	2	100,0%	1	50,0%
Infr. contre la famille	2			2	100,0%
Protection de la jeunesse	2	2	100,0%		
Protection de la personne	1	1	100,0%		
Protection des revenus publics	1	1	100,0%		
Total	286	247	86,4 %	60	21,0 %



1.2. Nombre d'infractions selon le sexe des suspects identifiés (par figure criminelle)

Étant donné que, tant un suspect identifié masculin qu'un suspect identifié féminin peuvent être impliqués lors d'un même fait, il est possible que la somme des colonnes «Hommes» et «Femmes» soit supérieure à la valeur de la colonne «Total...» (voir également la note méthodologique)

ZONE HAGELAND

2023

FC Vol moyen de transport

Figure criminelle / Sexe	Nombre total de faits avec au moins 1 suspect identifié	Hommes	%
Vol de voiture	1	1	100,0%
Vol de vélo	1	1	100,0%
Total	PA	PA	PA

FC Cambrilage

Figure criminelle / Sexe	Nombre total de faits avec au moins 1 suspect identifié	Hommes	%
Cambrilage dans habitation	2	2	100,0%
Cambrilage ds entreprise ou commerce	1	1	100,0%
Cambrilage ds service public ou bâtiment administ	2	2	100,0%
Cambrilage dans bâtiment (total)	5	5	100,0%
Total	PA	PA	PA

FC Vol autre

Figure criminelle / Sexe	Nombre total de faits avec au moins 1 suspect identifié	Hommes	%	Femmes	%
Vol avec violence sans arme	1	1	100,0%		
Vol à l'étalage	13	10	76,9%	9	69,2%
Total	PA	PA	PA	PA	PA

CRIMINALITE ENREGISTREE: SUSPECTS



Criminalité ICT

Figure criminelle / Sexe	Nombre total de faits avec au moins 1 suspect identifié	Hommes	%	Femmes	%
Phishing	2	2	100,0%	1	50,0%
Total	PA	PA	PA	PA	PA

FC Autre

Figure criminelle / Sexe	Nombre total de faits avec au moins 1 suspect identifié	Hommes	%
Violence contre les métiers d'intérêt général	1	1	100,0%
Dégradation de voiture	5	5	100,0%
Total	PA	PA	PA

PH Violence intrafamiliale (VIF)

Figure criminelle / Sexe	Nombre total de faits avec au moins 1 suspect identifié	Hommes	%	Femmes	%
VIF: physique, dans le couple	16	15	93,8%	3	18,8%
VIF: physique, envers des descendants	3	3	100,0%		
VIF: physique, envers d'autres membres	6	5	83,3%	1	16,7%
VIF: psychique, dans le couple	10	6	60,0%	4	40,0%
VIF: psychique, envers des descendants	2	1	50,0%	1	50,0%
VIF: psychique, envers d'autres membres	4	3	75,0%	1	25,0%
VIF: économique, envers d'autres membres	2	2	100,0%		
Total	PA	PA	PA	PA	PA

PH Trafic d'armes

Figure criminelle / Sexe	Nombre total de faits avec au moins 1 suspect identifié	Hommes	%
Commerce et production d'arme à feu et mun.	1	1	100,0%
Total	PA	PA	PA

CRIMINALITE ENREGISTREE: SUSPECTS



PH Violence dans l'espace public

Figure criminelle / Sexe	Nombre total de faits avec au moins 1 suspect identifié	Hommes	%	Femmes	%
Violence physique (voie publique)	5	5	100,0%		
Violence physique (endroit accessible au public)	5	5	100,0%		
Violence psychique (voie publique)	4	4	100,0%		
Violence psychique (endroit accessible au public)	1			1	100,0%
Vol avec violence sans arme (endr. acces. au pub.)	1	1	100,0%		
Total	PA	PA	PA	PA	PA

PH Autre

Figure criminelle / Sexe	Nombre total de faits avec au moins 1 suspect identifié	Hommes	%	Femmes	%
Cyberharcèlement	6	6	100,0%		
Fraude à l'identité	4	4	100,0%	2	50,0%
Total	PA	PA	PA	PA	PA



1.3. Nombre d'infractions selon l'âge des suspects identifiés (par catégorie principale)

Étant donné que, tant un suspect identifié mineur qu'un suspect identifié majeur peuvent être impliqués lors d'un même fait, il est possible que la somme des colonnes «Mineur» et «Majeur» soit supérieure à la valeur de la colonne «Total...» (voir également la note méthodologique)

ZONE HAGELAND

2023

Catégorie principale / Âge	Nombre total de faits avec au moins 1 suspect identifié	Mineur	%	Majeur	%
Infr. contre l'intégrité physique	35	2	5,7%	34	97,1%
Registre de population	30	1	3,3%	30	100,0%
Drogues	28	3	10,7%	25	89,3%
Fraude	26	1	3,8%	25	96,2%
Infr. contre la sécurité publique	26			26	100,0%
Vol et extorsion	22	2	9,1%	20	90,9%
Ivresse et alcool	16			16	100,0%
Armes et explosifs	15	2	13,3%	13	86,7%
Législation sur les étrangers	15			15	100,0%
Criminalité informatique	13			13	100,0%
Dégradation de la propriété	11	1	9,1%	10	90,9%
Environnement	11			11	100,0%
Infr. contre autres valeurs morales et sentiments	10			10	100,0%
Infr. contre l'autorité publique	9			9	100,0%
Infr. contre la foi publique	6			6	100,0%
Législation économique	3			3	100,0%
Code pénal social	2			2	100,0%
Infr. contre la famille	2			2	100,0%
Protection de la jeunesse	2	2	100,0%		
Santé publique	2			2	100,0%
Protection de la personne	1			1	100,0%
Protection des revenus publics	1			1	100,0%
Total	286	14	4,9%	274	95,8%



1.4. Nombre d'infractions selon l'âge des suspects identifiés (par figure criminelle)

Étant donné que, tant un suspect identifié mineur qu'un suspect identifié majeur peuvent être impliqués lors d'un même fait, il est possible que la somme des colonnes «Mineur» et «Majeur» soit supérieure à la valeur de la colonne «Total...»
(voir également la note méthodologique)

ZONE HAGELAND

2023

FC Vol moyen de transport

Figure criminelle / Âge	Nombre total de faits avec au moins 1 suspect identifié	Majeur	%
Vol de voiture	1	1	100,0%
Vol de vélo	1	1	100,0%
Total	PA	PA	PA

FC Cambriolage

Figure criminelle / Âge	Nombre total de faits avec au moins 1 suspect identifié	Mineur	%	Majeur	%
Cambriolage dans habitation	2			2	100,0%
Cambriolage ds entreprise ou commerce	1			1	100,0%
Cambriolage ds service public ou bâtiment administ	2	2	100,0%		
Cambriolage dans bâtiment (total)	5	2	40,0%	3	60,0%
Total	PA	PA	PA	PA	PA

FC Vol autre

Figure criminelle / Âge	Nombre total de faits avec au moins 1 suspect identifié	Mineur	%	Majeur	%
Vol avec violence sans arme	1	1	100,0%		
Vol à l'étalage	13			13	100,0%
Total	PA	PA	PA	PA	PA



Criminalité ICT

Figure criminelle / Âge	Nombre total de faits avec au moins 1 suspect identifié	Majeur	%
Phishing	2	2	100,0%
Total	PA	PA	PA

FC Autre

Figure criminelle / Âge	Nombre total de faits avec au moins 1 suspect identifié	Majeur	%
Violence contre les métiers d'intérêt général	1	1	100,0%
Dégradation de voiture	5	5	100,0%
Total	PA	PA	PA

PH Violence intrafamiliale (VIF)

Figure criminelle / Âge	Nombre total de faits avec au moins 1 suspect identifié	Mineur	%	Majeur	%
VIF: physique, dans le couple	16			16	100,0%
VIF: physique, envers des descendants	3			3	100,0%
VIF: physique, envers d'autres membres	6	1	16,7%	6	100,0%
VIF: psychique, dans le couple	10			10	100,0%
VIF: psychique, envers des descendants	2			2	100,0%
VIF: psychique, envers d'autres membres	4			4	100,0%
VIF: économique, envers d'autres membres	2			2	100,0%
Total	PA	PA	PA	PA	PA

PH Trafic d'armes

Figure criminelle / Âge	Nombre total de faits avec au moins 1 suspect identifié	Majeur	%
Commerce et production d'arme à feu et mun.	1	1	100,0%
Total	PA	PA	PA



PH Violence dans l'espace public

Figure criminelle / Âge	Nombre total de faits avec au moins 1 suspect identifié	Mineur	%	Majeur	%
Violence physique (voie publique)	5			5	100,0%
Violence physique (endroit accessible au public)	5	1	20,0%	4	80,0%
Violence psychique (voie publique)	4			4	100,0%
Violence psychique (endroit accessible au public)	1			1	100,0%
Vol avec violence sans arme (endr. acces. au pub.)	1	1	100,0%		
Total	PA	PA	PA	PA	PA

PH Autre

Figure criminelle / Âge	Nombre total de faits avec au moins 1 suspect identifié	Majeur	%
Cyberharcèlement	6	6	100,0%
Fraude à l'identité	4	4	100,0%
Total	PA	PA	PA



Partie 2: Niveau SUSPECTS-FAIT (comptage du nombre de combinaisons suspect-fait)

2.1. Nombre de suspects-fait selon le sexe des suspects identifiés (TOP 5 des catégories principales)

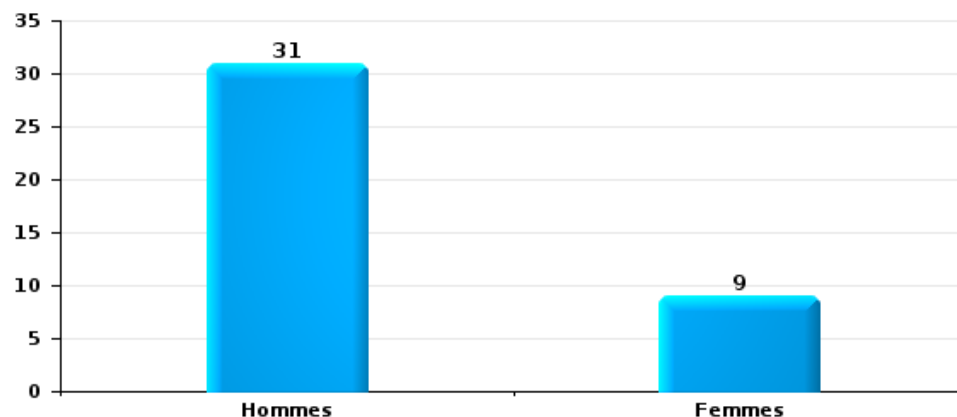
Lorsqu'un même suspect a commis plusieurs faits durant la période considérée, il est aussi comptabilisé plusieurs fois (voir également la note méthodologique)

ZONE HAGELAND

2023

Vol et extorsion

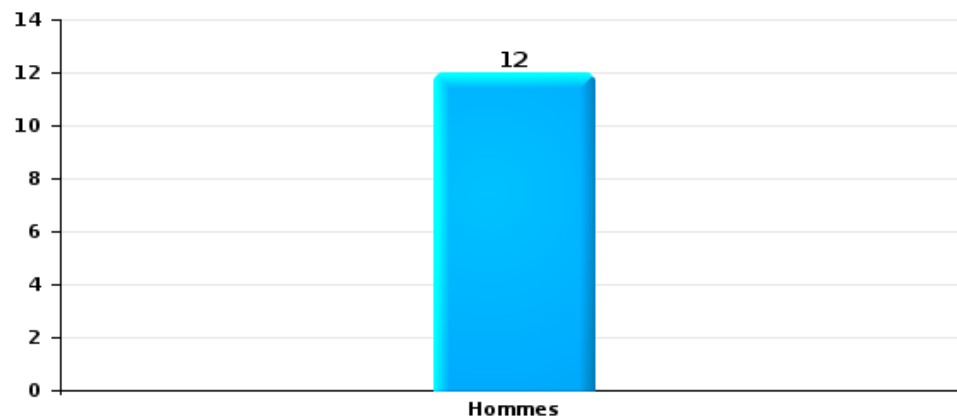
Nombre de suspects-fait selon le sexe





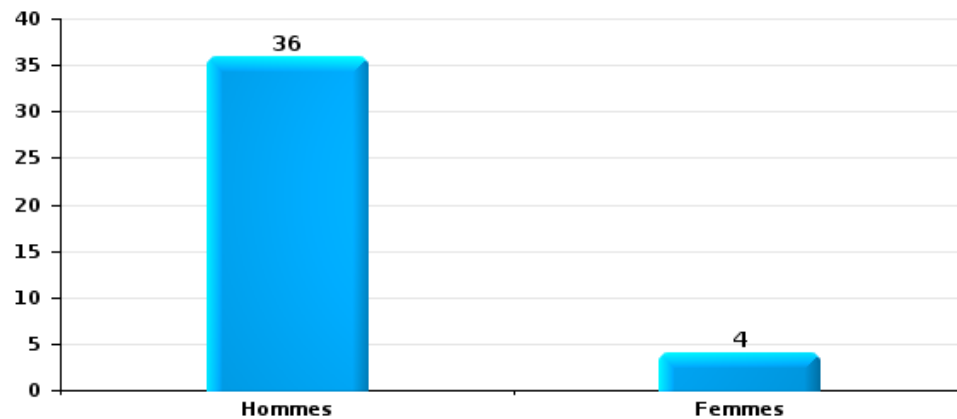
Dégradation de la propriété

Nombre de suspects-fait selon le sexe



Infr. contre l'intégrité physique

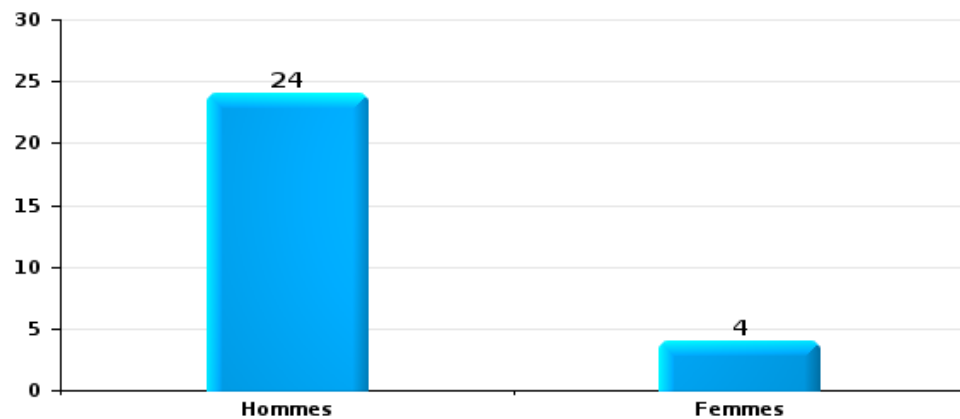
Nombre de suspects-fait selon le sexe





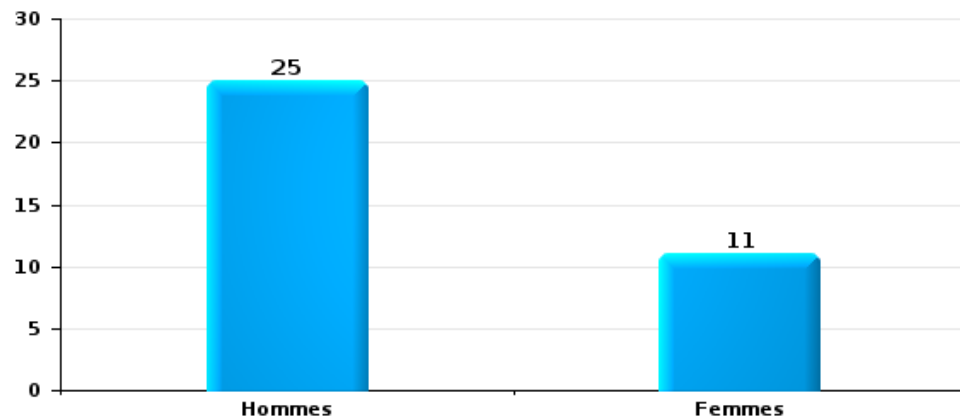
Drogues

Nombre de suspects-fait selon le sexe



Fraude

Nombre de suspects-fait selon le sexe





2.2. Nombre de suspects-fait selon le sexe des suspects identifiés (TOP 5 des figures criminelles)

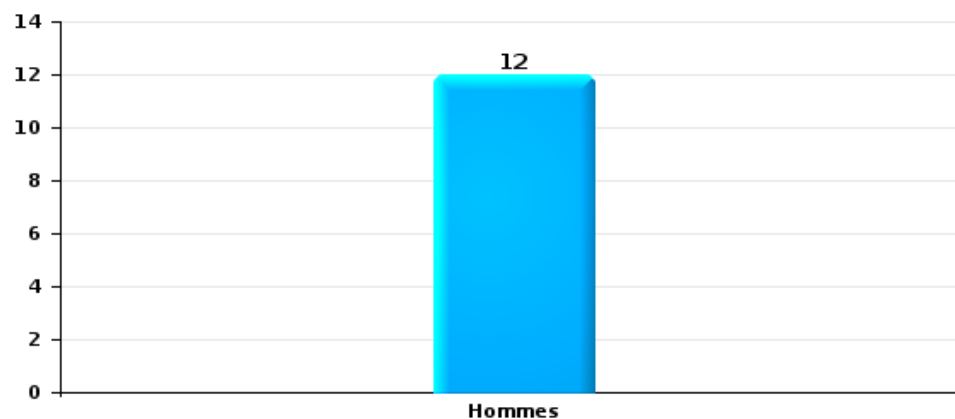
Lorsqu'un même suspect a commis plusieurs faits durant la période considérée, il est aussi comptabilisé plusieurs fois (voir également la note méthodologique)

ZONE HAGELAND

2023

Cambriolage dans bâtiment (total)

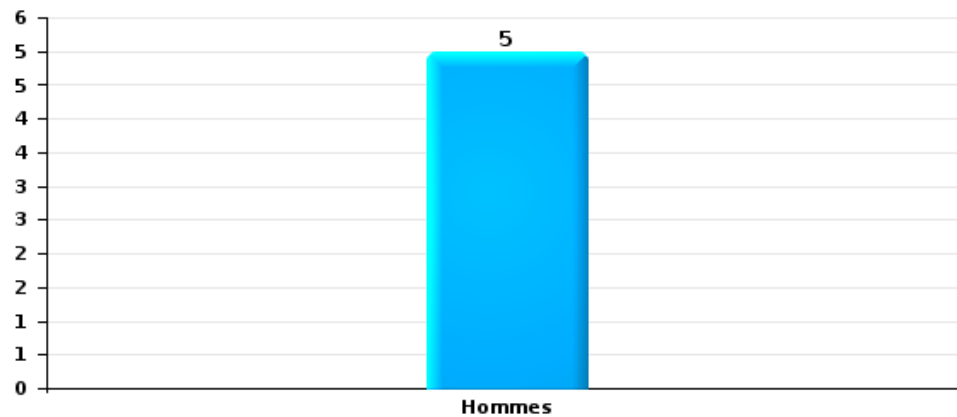
Nombre de suspects-fait selon le sexe





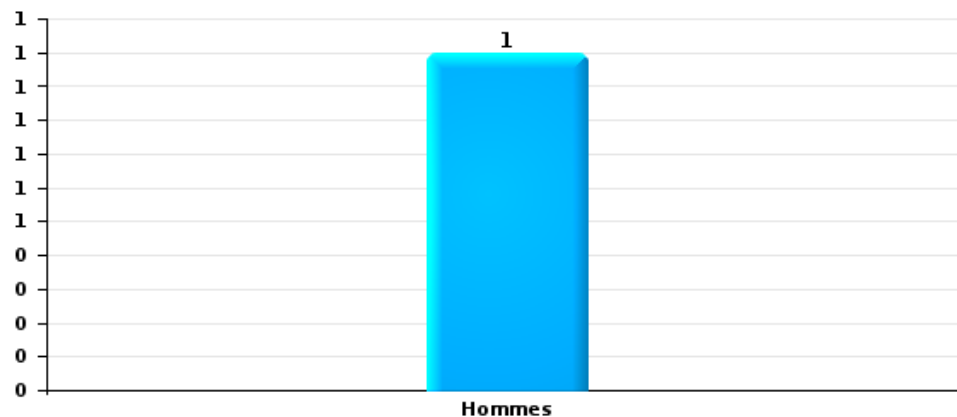
Dégradation de voiture

Nombre de suspects-fait selon le sexe



Vol de vélo

Nombre de suspects-fait selon le sexe





2.3. Nombre de suspects-fait selon l'âge des suspects identifiés (TOP 5 des catégories principales)

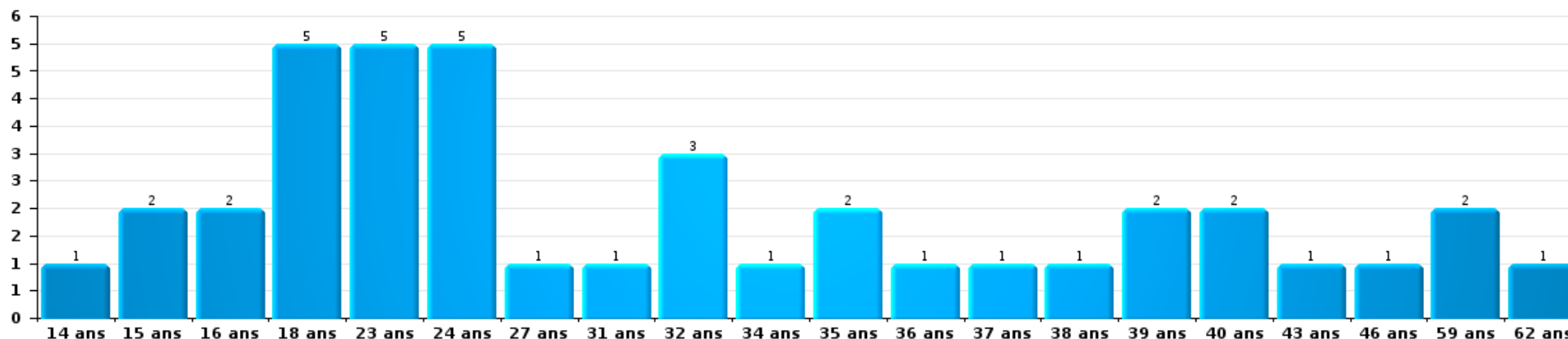
1) Lorsqu'un même suspect a commis plusieurs faits durant la période considérée, il est aussi comptabilisé plusieurs fois, qu'il ait le même âge ou non – 2) Les suspects au-dessous de 14 ans et à partir de 90 ans ne sont pas repris dans le tableau (voir également la note méthodologique)

ZONE HAGELAND

2023

Vol et extorsion

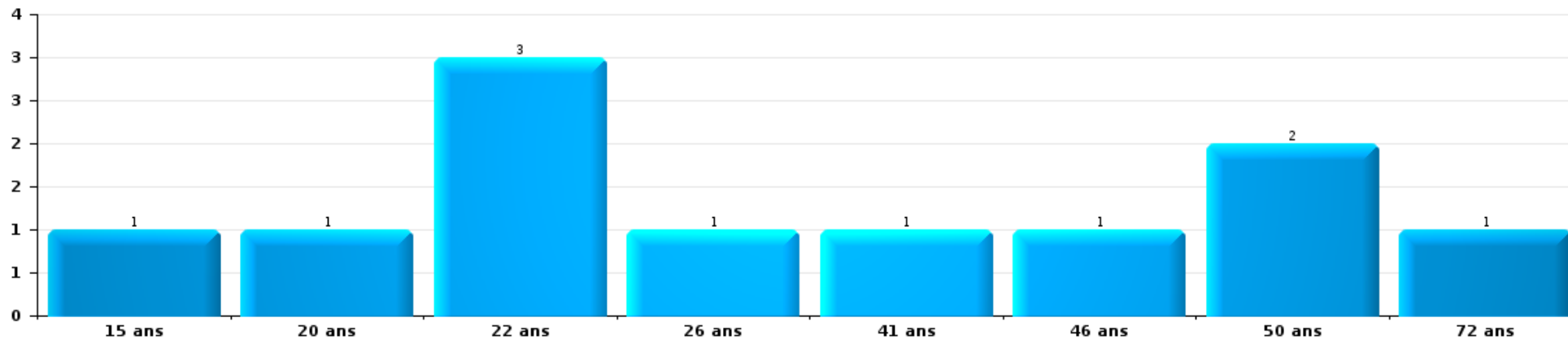
Nombre de suspects-fait par âge (chronologique)





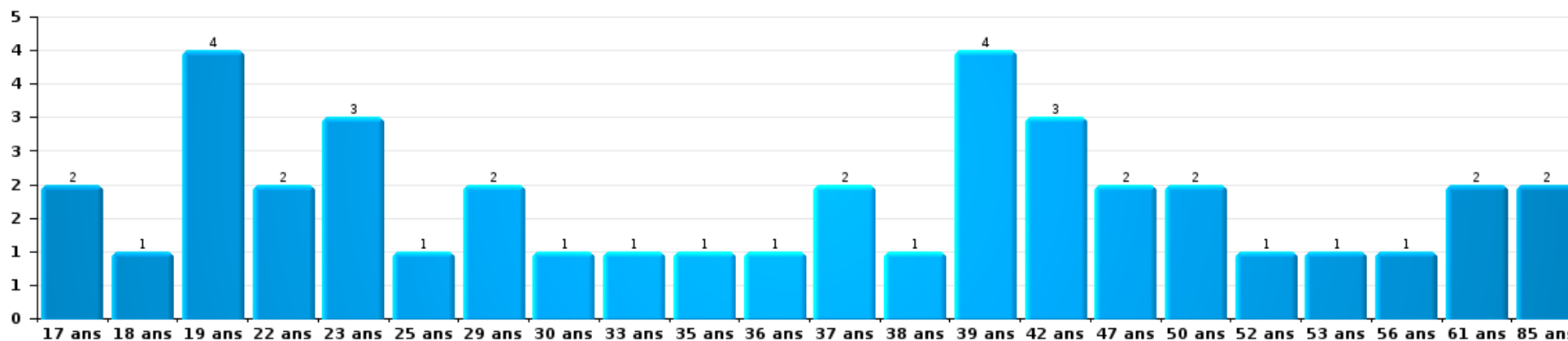
Dégradation de la propriété

Nombre de suspects-fait par âge (chronologique)



Infr. contre l'intégrité physique

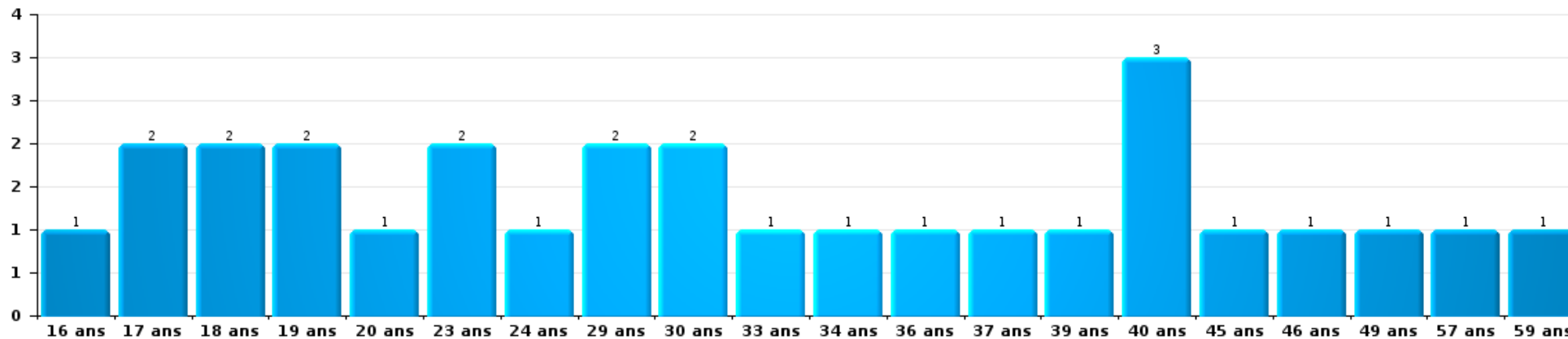
Nombre de suspects-fait par âge (chronologique)





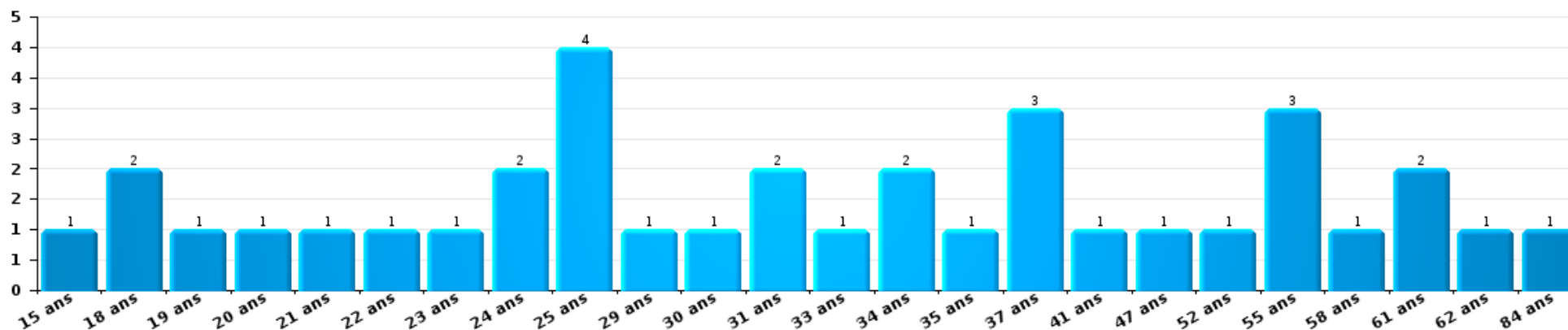
Drogues

Nombre de suspects-fait par âge (chronologique)



Fraude

Nombre de suspects-fait par âge (chronologique)





2.4. Nombre de suspects-fait selon l'âge des suspects identifiés (TOP 5 des figures criminelles)

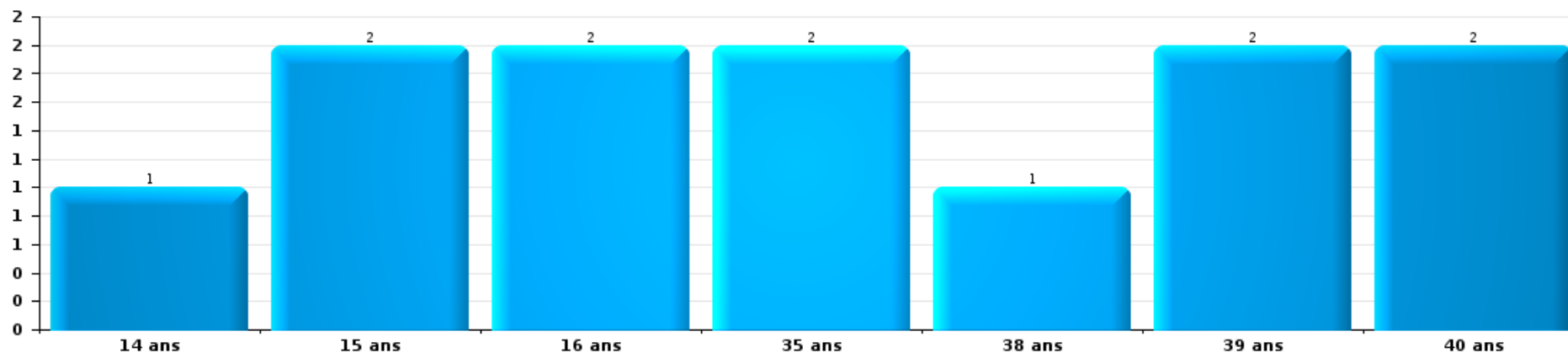
1) Lorsqu'un même suspect a commis plusieurs faits durant la période considérée, il est aussi comptabilisé plusieurs fois, qu'il ait le même âge ou non - 2) Les suspects au-dessous de 14 ans et à partir de 90 ans ne sont pas repris dans le tableau (voir également la note méthodologique)

ZONE HAGELAND

2023

Cambriolage dans bâtiment (total)

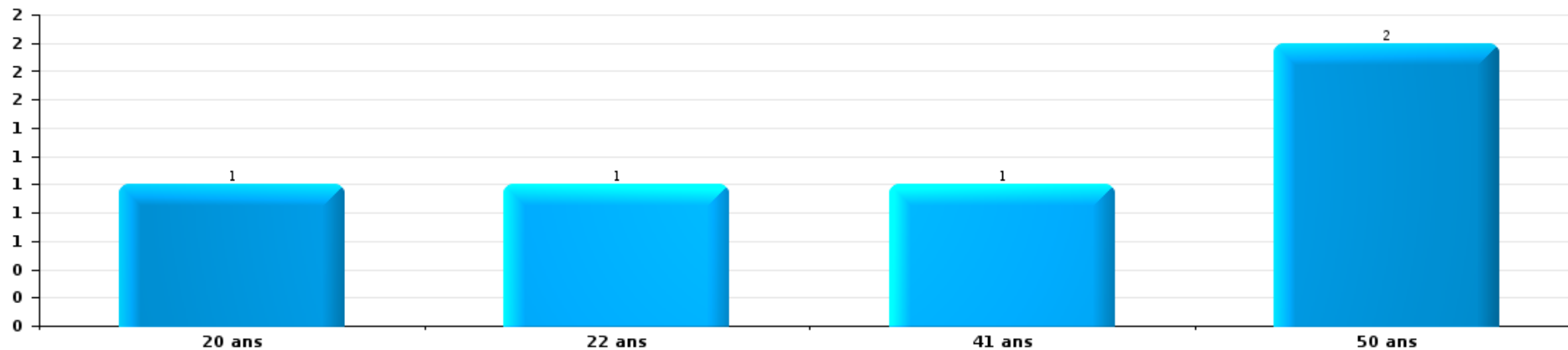
Nombre de suspects-fait par âge (chronologique)





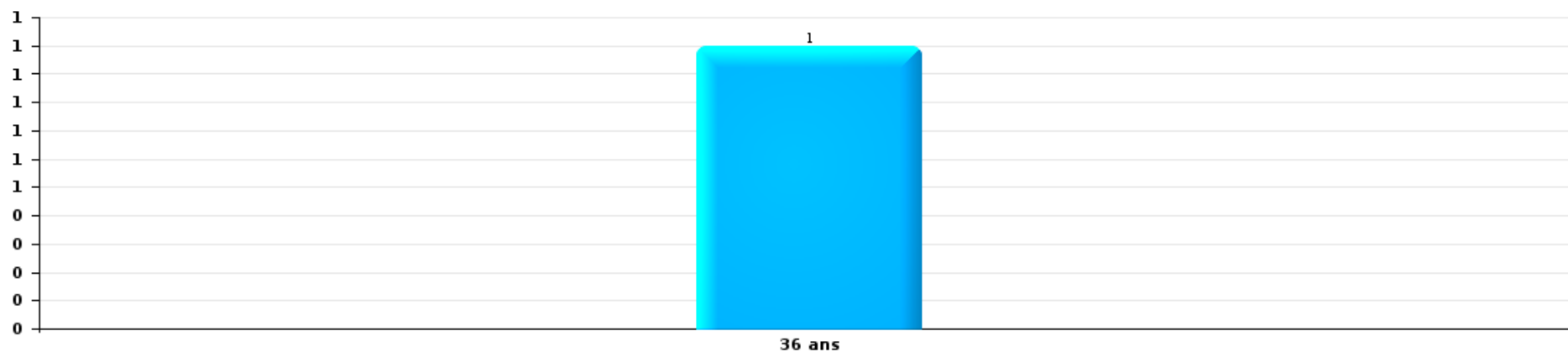
Dégradation de voiture

Nombre de suspects-fait par âge (chronologique)



Vol de vélo

Nombre de suspects-fait par âge (chronologique)



STATISTIQUES POLICIERES DE CRIMINALITE

LIEU DE PERPETRATION: ZONE DE POLICE

ZONE HAGELAND

***ANNEXE I: DETAIL PAR CATEGORIE DE DELIT
CODE PENAL***



ZONE HAGELAND

Infraction Code pénal

Infr. contre l'intégrité physique

			2000	2013	2014	2015	2016	2017	2018	2019	2020	2021	2022	2023
Assassinat	Autres	Acc.					1				1			
		Tent.			1								1	
	Sous-total				1	1					1	1		
Meurtre	Autres	Acc.		1				1						
		Tent.				1		1			1			
	Sous-total		1			1	1	1		1				
Coups et/ou blessures vol. en sphère familiale	Entre partenaires ou ex-partenaires	Acc.	11	28	26	34	32	31	39	38	36	38	56	48
		Tent.											1	
	Lors d'un différend familial en général	Acc.	19											
	Par les parents envers un mineur	Acc.		2	3	3	1	4	2	6	3	7	7	6
	Envers les parents	Acc.	1		3	7	3	10	3	3	11	5	11	11
	Envers d'autres ascendants directs ou collatéraux	Acc.		2	2	4		3	1	2	2	3	3	4
Sous-total		31	32	34	48	36	48	45	49	52	53	78	69	
Coups et/ou blessures vol. hors sphère familiale	Bagarres (=coups réciproques)	Acc.	10	5	8	7	10	6	7	14	9	14	16	11
	Coups envers fonctionnaire de police	Acc.	2	2							1	1	3	1
	Envers un mineur par une pers. ayant autorité	Acc.			2	1	1	1		3	1		1	
	Envers un mineur qualité de l'auteur inconnue	Acc.	3	2	2		1	2		2	2		7	1
	Envers pers. vulnérable (qualité auteur inconnue)	Acc.					1							
	Envers un mineur par cohabitant sans rel. Autorité	Acc.											1	
	Coups envers personnel transport public	Acc.												1
	Coups envers personnel autre service public	Acc.			1									
	Coups envers profession médicale	Acc.									1			
		Tent.										1		
Non spécifié	Acc.	31	22	52	35	22	38	44	37	31	29	28	37	
	Tent.				1									
Sous-total		46	31	65	45	35	47	51	57	45	44	57	50	
Abstention coupable		Acc.						2		1			2	
		Sous-total						2		1			2	



Infr. contre l'intégrité physique

			2000	2013	2014	2015	2016	2017	2018	2019	2020	2021	2022	2023
Autres infr. volontaires. c/ l'intégrité phys.	Privation de soins à enfant ou personne vulnérable	Acc.		1				1			3			
	Délaissement d'enfant ou personne vulnérable	Acc.			1									
	Abandon d'enfant dans le besoin	Acc.	1									1		
	Administration substances nuisibles	Acc.									1	1	1	
	Entrave méchante à la circulation	Acc.		4	3	2		2	5	1	2	5	1	5
	Voies de faits et violences légères	Acc.	2	3			1	1	2	1	1	2		
	Sous-total		3	8	4	2	1	4	7	2	7	9	2	5
Infr. involontaires contre l'intégrité physique	Coups et/ou blessures involontaires	Acc.	2	4				1		3	2	1	3	1
	Abstention d'entretien enfant/personne vulnérable	Acc.									3			
	Morsure de chien	Acc.	1	1		1				1	3	2	1	
	Sous-total		3	5			1	1		4	8	3	4	1
	Total		83	77	103	96	75	103	104	113	114	110	143	125



Infr. contre la liberté individuelle

			2000	2013	2014	2015	2016	2017	2018	2019	2020	2021	2022	2023	
Enlèvement de mineur ou personne vulnérable	Enlèvement parental	Acc.									1				
		Tent.	1	1					1				1		
		Sous-total	1	1					1		1	1	1		
Détenition par un particulier		Acc.		1	1	3		2	1	3	2	1	1	2	
		Tent.													
		Sous-total		1	1	3		2	1	3	2	2	1	1	2
Total			1	2	1	3		2	2	3	3	2	1	2	



Infr. contre les mœurs

			2000	2013	2014	2015	2016	2017	2018	2019	2020	2021	2022	2023
Viol n'ayant pas causé la mort	Victime < 10a	Acc.		1				2		1	1	2	2	
	Victime 10a - 14a	Acc.	2											
	Victime 14a - 16a	Acc.			2			1	1		1	1	1	
	Victime 16a - 18a	Acc.		1				2		2				
	Victime majeure	Acc.		1		1		2	4	4	3	1	1	
	Victime âge inconnu	Tent.								1				
	Acc.								1					
	Sous-total		2	3	2	1		7	6	8	5	4	4	
Viol avec conséquence inconnue		Acc.			1								1	
		Sous-total			1								1	
Viol n'ayant pas causé la mort (nvCPS)	Victime < 16a	Acc.											1	5
	Victime 16a - 18a	Acc.												1
	Victime majeure	Acc.										1		3
		Tent.												1
	Sous-total											1	1	10
Attentat à la pudeur avec violence / menace	Victime < 16a	Acc.	1		1	1	1	2			2			
	Victime 16a - 18a	Acc.									1			
	Victime majeure	Acc.	1		5			3	2	2		1	1	
	Sous-total		2	6	1	1	5	5	2	2	3	1	1	
Attentat à la pudeur sans violence / menace	Victime < 16a	Acc.	3	5	5	3	5	1	4	3		6	4	
		Tent.								1				
	Victime 16a - 18a	Acc.				1	1							
	Victime âge inconnu	Acc.	1		1				1	1	6	1		
	Sous-total		4	5	6	4	5	2	5	5	6	7	4	
Attentat à la pudeur non spécifié		Acc.	1	1	1									
		Sous-total	1	1	1									
Atteinte intégrité sexuelle sans mort (nvCPS)	Victime < 16a	Acc.											2	1
	Victime 16a - 18a	Acc.											1	
	Victime majeure	Acc.											1	3
	Sous-total												4	4
Pornographie infantine	Détention	Acc.	2	1		1	1			1	3		1	
	Distribution	Acc.			1	4			1	2	7	6		
	Accès pornographie infantine via technologie	Acc.									1			



Infr. contre les mœurs

			2000	2013	2014	2015	2016	2017	2018	2019	2020	2021	2022	2023
		Sous-total	2	1	1	5	1		1	3	11	6	1	
Pornographie		Acc.	1	1									1	
		Sous-total	1	1									1	
Incitation à la débauche	Victime mineure	Acc.			2			1			1		1	
	Age victime inconnu	Acc.							1					
	Publicité par ICT pour débauche	Acc.									1			
	Autre publicité pour débauche	Acc.	1											
	Non spécifié	Acc.			1									
		Sous-total	1		3			1	1		2		1	
Exploitation de la débauche d'autrui	Victime majeure	Acc.	1		1				1	2				
	Age victime non spécifié	Acc.							1					
	Age victime inconnu	Acc.	3		1	1								
		Sous-total	4		1	1	2		2	2				
Outrage public aux bonnes mœurs	Actions (exhibitionnisme, etc.)	Acc.	4	1	2	2	1			1				2
	Ecrits, images, objets	Acc.	1			1	1		2	1	5	1		
	Exhibitionnisme (nvCPS)	Acc.												1
		Sous-total	5	1	2	3	2		2	2	5	1		3
Voyeurisme	Observation/enregistrement de nudité ou intimité	Acc.			1						1			
	Diffusion enregistrement nudité ou intimité	Acc.						2		3	1			
		Sous-total			1			2		3	2			
Voyeurisme via moyen technique ou autre (nvCPS)	Victime < 16a	Acc.												1
	Victime majeure	Acc.											1	2
		Sous-total											1	3
Diffusion contenu sex. but méchant/lucrat. (nvCPS)	Victime 16a - 18a	Acc.												2
	Victime majeure	Acc.												1
		Sous-total												3
Diffusion contenu caract. sex.-indéterminé (nvCPS)		Acc.												1
		Sous-total												1
Grooming (contact par ICT avec mineur < 16 ans)		Acc.					1		1					
		Sous-total					1		1					
Images d'abus sexuels de mineurs (nvCPS)	Détention/acquisition images abus sexuels (nvCPS)	Acc.												2
	Accès à images abus sexuels de mineurs (nvCPS)	Acc.												1
		Sous-total												3



Infr. contre les mœurs

		2000	2013	2014	2015	2016	2017	2018	2019	2020	2021	2022	2023
	Total	22	12	23	16	12	17	20	25	34	20	25	21



Infr. contre autres valeurs morales et sentiments

			2000	2013	2014	2015	2016	2017	2018	2019	2020	2021	2022	2023
Harcèlement	Harcèlement par téléphone (OLD)	Acc.	1											
		Acc.	4	45	34	47	43	28	26	46	37	24	33	45
	Sous-total	5	45	34	47	43	28	26	46	37	24	33	45	
Violation de sépulture	Acc.	1	3	1	3					1	6		3	
	Sous-total	1	3	1	3					1	6		3	
Violation du secret professionnel	Acc.			1						1	1	1		
	Sous-total			1						1	1	1		
Atteinte à l'honneur	Calomnie et diffamation	Acc.	11	10	7	11	13	9	18	8	14	11	8	21
	Déclaration calomnieuse	Acc.			1					2	1		3	
	Imputation calomnieuse	Acc.	3	4	3	1				1			2	2
	Divulgateion méchante	Acc.	1				2	1	1					
	Injures (Délit)	Acc.	5	8	9	10	7	9	6	2	6	6	3	4
	Non spécifié	Acc.				1								
	Sous-total	20	22	20	23	20	20	25	14	21	17	16	27	
Vie privée	Violation de domicile par un particulier	Acc.		2	2	4		7	4	3	2	1		2
	Violation du secret des lettres	Acc.	1						1	1	1		1	1
	Sous-total	1	2	2	4		7	5	4	3	1	1	3	
Tapage nocturne	Acc.	1	1			1	1			2	2	2	3	2
	Sous-total	1	1			1	1			2	2	2	3	2
Violation de communication par particulier	Acc.		1									1	1	1
	Sous-total		1									1	1	1
Abus faiblesses de personnes	Acc.								1			1	2	
	Sous-total								1			1	2	
Vie privée mœurs: publication identité victime	Acc.										1	1		1
	Sous-total										1	1		1
	Total	28	74	58	77	64	56	57	57	68	71	48	59	79



Infr. relative au statut juridique de l'enfant

		2000	2013	2014	2015	2016	2017	2018	2019	2020	2021	2022	2023
Non-représentation d'enfants	Par les parents	Acc.	1			1	6		1				
		Sous-total	1			1	6		1				
		Total	1			1	6		1				



Vol et extorsion

			2000	2013	2014	2015	2016	2017	2018	2019	2020	2021	2022	2023
Vol avec circ. aggr.	Avec violence	Acc.	2	3	4	4	3			1	2		3	
		Tent.				1	1	1	3	1	1	1		
	Sans violence	Acc.	124	180	168	194	143	131	90	77	45	33	77	58
		Tent.	73	94	57	75	68	74	47	38	32	28	46	33
	Sous-total			199	277	229	274	215	206	140	117	80	62	126
Vol sans circ. aggr.	Avec violence	Acc.	1	1	1	2			1	2	1	1	1	
	Sans violence, Vol à la tire	Acc.	18	44	33	48	41	37	19	22	6	6	6	4
		Tent.					1	3						
	Sans violence, Vol d'usage	Acc.	1						1	1	2			
	Sans violence, Vol domestique	Acc.	4	7	6	6	9	3	10	6	5	6	6	3
	Sans violence	Acc.	191	195	184	167	139	145	148	114	108	65	119	130
		Tent.	7	7	5	4	9	20	6	5	2	3	5	4
Sous-total			222	254	229	227	199	208	185	150	124	81	137	141
Vol non spécifié		Acc.	24								1			1
		Tent.	7											
	Sous-total			31								1		
Extorsion		Acc.		1	4	3	2		4	4	6	3	4	9
		Tent.	1	1	2	1			4	9	2		3	4
	Sous-total			1	2	6	4	2		8	13	8	3	7
Fabrication de fausses clefs		Acc.				1								
		Sous-total				1								
Maraudage		Acc.	6											
		Sous-total	6											
Total			459	533	464	506	416	414	333	280	213	146	270	248



Fraude

			2000	2013	2014	2015	2016	2017	2018	2019	2020	2021	2022	2023
Blanchiment d'argent	Acc.			3	1				1	1	4	1	3	6
	Sous-total			3	1				1	1	4	1	3	6
Recel	Recel simple	Acc.	1	2						1	1			3
	Recel qualifié	Acc.	1								1			
	Sous-total		2	2						1	2			3
Grivèlerie	Carburant / lubrifiant	Acc.	3			3	3	2	1					
	Boissons et aliments	Acc.	3	2					2		2			
	Voiture de location	Acc.		5			1		1	1	1	1		1
	Logements	Acc.			1	1					1			1
Sous-total		6	7	1	4	4	2	4	4	1	4	1		2
Corruption privée	Tent.												1	
	Sous-total												1	
Détournement et destruction frauduleuse	Cel frauduleux	Inc.	1											
	D'argent, de papiers, etc.	Acc.	11	7	2	2	4	4	2	7	4	1	2	2
	D'objets saisis	Acc.		1							1		2	
	De biens mobiliers des époux	Acc.	1	1	1				1					
	Non spécifié	Acc.	3							1				
Sous-total		16	9	3	2	4	4	3	9	5	1	4	2	
Escoquerie	Fraude par internet	Acc.		36	26	26	34	32	43	74	105	101	107	89
		Tent.		1	2	9	11	9	4	9	7	3	3	6
	Escoquerie sans internet	Acc.		27	8	22	16	11	13	4	5	9	16	14
		Tent.		3	6	2	3	6	5	5	3	1	1	3
	Non spécifié	Acc.	19											
Sous-total		4	67	42	59	64	58	65	92	120	114	127	112	
Tromperie	Endossement frauduleux de factures	Acc.							1					
	Sous-total								1					
Abus de confiance et infr. apparentées	Abus de confiance	Acc.	12	16	13	16	17	7	14	21	12	8	18	13
	Abus des faiblesses	Acc.				2	2	1			1		1	
	Sous-total		12	16	13	16	19	9	15	21	13	8	19	13
Abus de biens sociaux	Par des A.S.B.L.	Acc.		2										
	Autres	Acc.											1	



Fraude

			2000	2013	2014	2015	2016	2017	2018	2019	2020	2021	2022	2023
		Sous-total		2									1	
Infr. liées à l'insolvabilité	Par des tiers	Acc.				1								
	Par le débiteur	Acc.		1				2					2	
	Non spécifié	Acc.	1	2	1		4		1	3	4	1	1	
		Sous-total	1	3	1	1	4	2	1	3	4	3	1	
Chèques sans provision		Acc.	17											
		Sous-total	17											
		Total	77	109	61	82	95	75	90	128	152	128	156	138



Dégradation de la propriété

			2000	2013	2014	2015	2016	2017	2018	2019	2020	2021	2022	2023
Incendie volontaire	Dans lieu habité (de jour)	Tent.							1					
	Dans lieu habité (de nuit)	Acc.	1											
	Dans lieu habité (moment indéterminé)	Acc.	1											
	Dans un autre lieu (de jour)	Acc.	2		1		1			1			2	3
		Tent.			1									
	Dans un autre lieu (de nuit)	Acc.	1	2	1	2	1		1					1
	Dans un autre lieu (moment indéterminé)	Acc.	1		2							1		
	Sous-total		6	3	4	2	2		2	1	1		2	4
Destruction par explosion volontaire	Dans un autre lieu (de jour)	Acc.						1						
	Dans un autre lieu (de nuit)	Acc.			1									
	Sous-total				1		1							
Incendie involontaire		Acc.	16	6	6	9	7	5	10	5	8	1	8	1
		Tent.	1											
	Sous-total		17	6	6	9	7	5	10	5	8	1	8	1
Destruction, dénaturation, dégradation	Avec circ. aggr.	Acc.	8			3	1	1	3					
	Destruction de biens agricoles	Acc.		4	4	1			1	3	1	1	1	1
	Non spécifié	Acc.	2											1
	Sous-total		10	4	4	4	1	1	4	3	1	1	1	2
Vandalisme	Sur véhicules	Acc.	41	51	42	47	36	37	44	42	38	42	43	45
		Tent.						2						1
	Sur autres biens mobiliers	Acc.	51	12	6	15	12	10	15	8	5	4	14	15
		Tent.	1											
	Graffitis	Acc.			1		2	9	17	4		4	7	4
	Autres détériorations sur biens immobiliers	Acc.	42	42	35	37	47	41	52	38	31	29	32	48
	Dégradation de clôture	Acc.	5	8	7	9	7	14	2	15	13	4	5	6
	Sous-total		140	113	91	108	104	113	130	107	87	83	101	119
	Total		173	126	105	124	114	120	146	116	97	85	112	126



Infr. contre la Sécurité de l'Etat

			2000	2013	2014	2015	2016	2017	2018	2019	2020	2021	2022	2023
Sûreté intérieure de l'Etat	Acc.						1							
	Sous-total						1							
Sûreté extérieure de l'Etat	Acc.			1										
	Sous-total			1										
Terrorisme	Groupe terroriste	Acc.				1								
	Sous-total					1								
			Total	1		1	1							



Infr. contre la sécurité publique

			2000	2013	2014	2015	2016	2017	2018	2019	2020	2021	2022	2023
Organisation criminelle	Acc.							1	1					
	Sous-total							1	1					
Association de malfaiteurs	Acc.	1	1	1		4		1			2			1
	Sous-total	1	1	1		4		1			2			1
Evasion de prisonniers	Evasion simple	Acc.					1							
	Non-respect surveillance électronique	Acc.		1			2		2	2				1
	Sous-total			1			3		2	2				1
Menaces	Menace d'attentat	Acc.									2			1
	Verbales	Acc.	52	30	20	17	17	21	20	23	26	17	15	26
	Ecrites	Acc.	1	5	6	4	10	6	6	13	11	13	16	19
	Par gestes, emblèmes	Acc.	10	8	6	18	8	15	6	7	12	7	6	11
	Alerte à la bombe	Acc.								1			1	3
	Non spécifié	Acc.	1			1					1		1	
	Sous-total		64	43	32	40	35	42	32	44	52	37	39	60
Total			65	45	32	44	38	44	35	46	54	37	39	62



Infr. contre l'autorité publique

			2000	2013	2014	2015	2016	2017	2018	2019	2020	2021	2022	2023
Violence c/ personnes investies autorité publique	Acc.		2	1						2	1			
	Sous-total		2	1						2	1			
Rébellion	Rébellion armée	Acc.		1							2			3
	Rébellion non armée	Acc.	1	6	2	4	2	6	3	4	5	4	7	5
	Non spécifié	Acc.							1					
	Sous-total		1	7	2	4	2	6	4	4	7	4	7	8
Outrages	Acc.		7	3	4	2	3	1	2	3	1	3	2	3
	Sous-total		7	3	4	2	3	1	2	3	1	3	2	3
Autres infractions	Bris de scellés	Acc.			1				1		1	1		
	Imprimés sans éditeur responsable	Acc.			1									
	Sous-total				2				1		1	1		
Total			10	11	8	6	5	7	7	9	10	8	9	11



Infr. contre la foi publique

			2000	2013	2014	2015	2016	2017	2018	2019	2020	2021	2022	2023
Faux en écritures	Faux en écritures	Acc.	19	11	9	6	9	8	9	7	6	8	5	7
	Usage de faux en écrit. et écrit. falsifiées	Acc.	1	3	3	3	1	4	5	4	3	5		2
		Sous-total	20	14	12	9	10	12	14	11	9	13	5	9
Usurpation	Immixtion dans fonctions publiques	Acc.			3								1	
	De fonctions	Acc.	1	1			1				1		1	2
	De titres	Acc.					1			2				2
	De nom	Acc.	7	1	4	6	2	4	7	4	14	7	7	6
	Non spécifié	Acc.		1										
	Sous-total	8	3	7	6	4	4	7	6	6	15	7	9	10
Contrefaçon / falsification	Contrefaçon	Acc.						1			2			
	Falsification	Acc.		1					1	1				1
	Non spécifié	Acc.			1				1					
	Sous-total		1	1				1	2	1	2			1
Fausses monnaies	Emission	Acc.	6	1	1		1	1		2	1			
	Autres	Acc.	1		1				1					1
		Sous-total	7	1	2		1	1	1	2	1			1
Faux en justice	Faux témoignage	Acc.								1				
	Fausse déclarations	Acc.									1			1
		Sous-total								1	1			1
	Total	35	19	22	15	15	18	24	21	28	20	14	22	



ZONE HAGELAND

Infraction Code pénal

Infr. contre la famille

		2000	2013	2014	2015	2016	2017	2018	2019	2020	2021	2022	2023
Abandon de famille	Acc.	3	3	2		4	1	5	6	1	2	1	
	Sous-total	3	3	2		4	1	5	6	1	2	1	
Refus du droit aux relations personnelles	Acc.	42	41	74	29	25	19	30	23	45	22	15	20
	Sous-total	42	41	74	29	25	19	30	23	45	22	15	20
Non-acquittement pension alimentaire	Acc.	5		2	1	1	1		1		2		
	Sous-total	5		2	1	1	1		1		2		
Non spécifié	Acc.							1	1				
	Sous-total							1	1				
Total		50	44	78	30	30	21	36	31	46	26	16	20

Criminalité informatique

		2000	2013	2014	2015	2016	2017	2018	2019	2020	2021	2022	2023
Hacking	Acc.		3	3	4	4	4	9	19	64	63	65	31
	Tent.						1		1	2		1	1
	Sous-total		3	3	4	4	5	9	20	66	63	66	32
Faux en informatique	Acc.			1	1	1		3	7	7	12	6	3
	Sous-total			1	1	1		3	7	7	12	6	3
Fraude informatique	Acc.		13	13	19	19	19	39	48	101	96	83	61
	Tent.		6	6	2	3	1	2	3	8	1	1	4
	Sous-total		19	19	21	22	20	41	51	109	97	84	65
Sabotage	Acc.							3	2	2	1	1	
	Sous-total							3	2	2	1	1	
Total			22	23	26	27	25	56	80	184	173	157	100



Exercice illégal de l'autorité publique

		2000	2013	2014	2015	2016	2017	2018	2019	2020	2021	2022	2023
Corruption publique	Acc.			1									
	Sous-total			1									
Violation de domicile par fonctionnaire public	Acc.											1	
	Sous-total											1	
Prise d'intérêt	Acc.										1		
	Sous-total										1		
Total				1							1	1	

Marchand de sommeil

		2000	2013	2014	2015	2016	2017	2018	2019	2020	2021	2022	2023
Sans circ. aggr.	Acc.			1								1	2
	Sous-total			1								1	2
Total				1								1	2

Traite des êtres humains

		2000	2013	2014	2015	2016	2017	2018	2019	2020	2021	2022	2023
Exploitation sexuelle	Acc.				1								
	Sous-total				1								
Exploitation économique	Acc.			1	1		2	1				1	
	Sous-total			1	1		2	1				1	
Production ou diffusion de pornographie infantine	Acc.			1									
	Sous-total			1									
Total				2	2		2	1				1	



Autres infractions Code pénal

		2000	2013	2014	2015	2016	2017	2018	2019	2020	2021	2022	2023
	Acc.		1	1	2	2	1						
	Tent.		3	6		1							
	Sous-total		4	7	2	3	1						
	Total		4	7	2	3	1						

Contravention Code pénal

		2000	2013	2014	2015	2016	2017	2018	2019	2020	2021	2022	2023
Injures (Contravention)	Acc.	4											
	Sous-total	4											
Autres contraventions CP	Acc.	9	1	1									
	Sous-total	9	1	1									
	Total	13	1	1									

STATISTIQUES POLICIERES DE CRIMINALITE

LIEU DE PERPETRATION: ZONE DE POLICE

ZONE HAGELAND

***ANNEXE II: DETAIL PAR CATEGORIE DE DELIT
LOIS SPECIALES***



ZONE HAGELAND

Infraction Lois spéciales

Drogues			2000	2013	2014	2015	2016	2017	2018	2019	2020	2021	2022	2023
Détention		Acc.	16	36	32	20	23	30	46	45	31	33	25	25
		Tent.					1							
		Sous-total	16	36	32	20	24	30	46	45	31	33	25	25
Usage	Usage en groupe	Acc.	1											
	Usage individuel	Acc.	12											
	Faciliter l'usage	Acc.		1			2							
	Désordre, scandale ou danger dans un espace public	Acc.												2
		Sous-total	13	1			2							2
Importation et exportation		Acc.	3	3		1	1	2		1	2			
		Tent.					1							
		Sous-total	3	3		1	2	2		1	2			
Fabrication		Acc.		5	9	3	5	4	10	6	2	1		2
		Tent.			1									
		Sous-total		5	10	3	5	4	10	6	2	1		2
Commerce		Acc.	7	10	10	12	5	13	12	5	9	5	5	4
		Sous-total	7	10	10	12	5	13	12	5	9	5	5	4
Autres		Acc.	2	1				6	1	1	2		1	1
		Sous-total	2	1				6	1	1	2		1	1
		Total	41	56	52	36	38	55	69	58	46	39	31	34



Législation sur les étrangers			2000	2013	2014	2015	2016	2017	2018	2019	2020	2021	2022	2023
Transmigration illégale	Mariages simulés/blancs sans récompense/contrainte	Acc.					1							
	Cohab. légale de complais. sans récompense/contr.	Acc.			1									
	Accès au territoire	Acc.	3	3	5	2			3	4	1	1		3
	Séjour	Acc.	12	14	17	4	10	13	3	14	6	9	1	14
	Éloignement	Acc.		1	1					1				
	Inscription au registre des étrangers	Acc.		5	2					1	1			4
	Reconnaissance fraudul. sans récompense/contrainte	Acc.												
	Sous-total		15	23	26	6	11	13	6	20	8	10	1	22
Trafic d'êtres humains	Acc.						1							
	Sous-total						1							
Traite d'êtres humains	Acc.		6											
	Sous-total		6											
Autres	Acc.												1	
	Sous-total												1	
	Total		21	23	26	6	11	14	6	20	8	10	2	22



Environnement			2000	2013	2014	2015	2016	2017	2018	2019	2020	2021	2022	2023
Déchets	Transport de déchets	Acc.				1								
	Déchets par professionnel	Acc.		2	3	1	1	4	1	3	5	1		1
	Déchets par particulier	Acc.		31	23	26	24	19	12	32	17	22	16	18
		Tent.				1								
	Déchets par personne indéterminée	Acc.	55											
	Non spécifié	Acc.	2											
	Sous-total		57	33	26	29	25	23	13	35	22	23	16	19
Autres que déchets	Urbanisme	Acc.	10	3	11	5	3	3	1	5	12	5	3	1
	Permis d'environnement	Acc.								2		1		
	Bruit	Acc.	1	1			1				1	2	1	1
	Pollution de l'eau	Acc.	4	1		1	2		1			1		
	Pollution de l'air	Acc.		1		1	1	1	1					
	Pollution du sol	Acc.		1		1	1	1		1	1	2		
	Autres nuisances en matière d'environnement	Acc.	18	1	1	1	1							1
	Sous-total		33	8	12	8	8	6	3	8	14	11	4	3
Biodiversité / Faune et flore	Commerce et détention: législation CITES	Acc.												1
	Bien-être animal	Acc.	15	14	14	11	16	14	16	10	14	13	20	9
	Protection de la nature	Acc.	4	1	3	7	2	2	4	1				
	Permis / autorisation animaux	Acc.	1	2						1	1	2		3
	Destruction d'animaux	Acc.				1		1	1	1	1			
		Tent.					1					2		
Santé des animaux	Acc.												1	
	Sous-total		20	17	17	19	19	17	21	13	18	15	20	14
Non spécifié	Acc.		2											
	Sous-total		2											
	Total		112	58	55	56	52	46	37	56	54	49	40	36



Armes et explosifs			2000	2013	2014	2015	2016	2017	2018	2019	2020	2021	2022	2023
Détention illégale	Arme à feu	Acc.		2	51	30	55	38	77	71	27	7	10	11
	Arme blanche ou non à feu	Acc.		6	3	1	6	5	7	9	7	1	7	2
	Munition	Acc.		2	3	1	3	2	9	23	24	10	13	5
	Pièces/accessoires	Acc.							1		1	1		1
	Non spécifié	Acc.	6			1							3	1
	Sous-total		6	10	57	33	64	45	94	103	59	19	33	20
Port / transport illégal	Arme à feu	Acc.				1	1	1	1			1	1	3
	Arme blanche ou non à feu	Acc.		5	4	2	1	3		3	4	4	4	4
	Non spécifié	Acc.	3											
	Sous-total		3	5	4	3	2	4	1	3	4	5	5	7
Commerce illégal	Arme à feu	Acc.	1					1	11	2		1	2	2
	Arme blanche ou non à feu	Acc.							5					
	Sous-total		1					1	16	2		1	2	2
Fabrication / réparation illégale	Arme à feu	Acc.										1		
		Sous-total										1		
Explosifs		Acc.								1				
		Sous-total								1				
Autre	Documents	Acc.				1			1					
	Numéro de série	Acc.							1					
	Mesures de sécurité	Acc.				1		1		1			1	
	Stockage	Acc.			1	1	1	1		1	1			
	Défaut signalement vol ou perte	Acc.		1							1			
	Import / export / transit à un usage militaire	Acc.				2	1	1						
	Non-respect cond. lég. neutralisation arme à feu	Acc.												1
	Non spécifié	Acc.	6				1							
	Sous-total		6	1	1	5	3	3	2	3	1		1	1
	Total		16	16	62	41	69	53	113	112	64	26	41	30



Protection de la personne			2000	2013	2014	2015	2016	2017	2018	2019	2020	2021	2022	2023
Discrimination	Racisme et xénophobie	Acc.	5		1	1			1	6	2	1	1	3
	Fondée sur conviction religieuse ou philosophique	Acc.								1				
	Autre discrimination	Acc.					1					1		
		Sous-total	5		1	1		1	1	7	2	2	1	3
Négationnisme et révisionnisme	Révisionnisme	Acc.								1				
		Sous-total								1				
Protection de la vie privée		Acc.	8	2		1	4							
		Sous-total	8	2		1	4							
Caméras de surveillance		Acc.			1	3			1					1
		Sous-total			1	3			1					1
Droit à l'image		Acc.						2	2	3	1			1
		Sous-total						2	2	3	1			1
Interdiction temporaire de résidence		Acc.											1	
		Sous-total											1	
Autres		Acc.	3									1		
		Sous-total	3									1		
		Total	16	2	2	5	4	3	4	11	3	3	2	5



ZONE HAGELAND

Infraction Lois spéciales

Hormones et dopage

		2000	2013	2014	2015	2016	2017	2018	2019	2020	2021	2022	2023
Détention	Acc.		1			1				1		1	
	Sous-total		1			1				1		1	
Usage	Acc.	1						1					
	Sous-total	1						1					
Non spécifié	Acc.		1										
	Sous-total		1										
	Total	1	2			1		1		1		1	

Protection de la jeunesse

		2000	2013	2014	2015	2016	2017	2018	2019	2020	2021	2022	2023
Législation sur l'obligation scolaire	Acc.	1						2					1
	Sous-total	1						2					1
Législation sur la protection de la jeunesse	Acc.	4	14	22	39	35	40	34	36	53	50	59	66
	Sous-total	4	14	22	39	35	40	34	36	53	50	59	66
Non spécifié	Acc.											1	
	Sous-total											1	
	Total	5	14	22	39	35	40	36	36	53	50	60	67



Code pénal social

		2000	2013	2014	2015	2016	2017	2018	2019	2020	2021	2022	2023
Harcèlement au travail	Acc.			1					2			1	1
	Sous-total			1					2			1	1
Mise en danger du travailleur	Acc.				1								
	Sous-total				1								
Travail illégal	Acc.	6	1				2			1			2
	Sous-total	6	1				2			1			2
Fraude sociale aux cotisations (travail au noir)	Acc.				1		2	1		1	1		3
	Sous-total				1		2	1		1	1		3
Documents sociaux	Acc.				1	2			1				
	Sous-total				1	2			1				
Surveillance et contrôle	Acc.									1			
	Sous-total									1			
Sécurité sociale	Acc.	1		1		1		1		1			
	Sous-total	1		1		1		1		1			
Infr. contre foi publique en droit pénal social	Acc.			1			2		1	2	1		
	Sous-total			1			2		1	2	1		
Escroquerie en droit pénal social	Acc.									2			
	Tent.												1
	Sous-total									2			1
Autres	Acc.					3	4	1					1
	Sous-total					3	4	1					1
	Total	7	1	3	3	6	10	3	4	8	2	2	7

Ivresse et alcool

		2000	2013	2014	2015	2016	2017	2018	2019	2020	2021	2022	2023
Ivresse publique	Acc.	7	7	6	12	7	9	10	16	8	12	18	16
	Sous-total	7	7	6	12	7	9	10	16	8	12	18	16
	Total	7	7	6	12	7	9	10	16	8	12	18	16



Registre de population

		2000	2013	2014	2015	2016	2017	2018	2019	2020	2021	2022	2023
	Acc.	34	49	55	52	46	41	29	41	40	19	27	35
	Sous-total	34	49	55	52	46	41	29	41	40	19	27	35
	Total	34	49	55	52	46	41	29	41	40	19	27	35

Carte d'identité

		2000	2013	2014	2015	2016	2017	2018	2019	2020	2021	2022	2023
Pas en possession	Acc.	1		1									
	Sous-total	1		1									
Refus de présentation	Acc.			1									
	Sous-total			1									
Autres	Acc.	1				1							
	Sous-total	1				1							
	Total	2		2		1							

Santé publique

		2000	2013	2014	2015	2016	2017	2018	2019	2020	2021	2022	2023
Politique de la santé	Acc.									1			
	Sous-total									1			
Législation médicaments	Acc.					1							1
	Sous-total					1							1
Denrées alimentaires	Acc.												1
	Tent.	1											
	Sous-total	1											1
Refus ou négligence respect mesures	Acc.									164	72		
	Sous-total									164	72		
Autres	Acc.									8			
	Sous-total									8			
	Total	1				1				173	72		2



Travail

		2000	2013	2014	2015	2016	2017	2018	2019	2020	2021	2022	2023
Règlement général protection du travail	Acc.	1	2								1		
	Sous-total	1	2								1		
Commerce ambulant	Acc.		1	1	2								
	Sous-total		1	1	2								
Infractions mesure interdiction professionnelle	Acc.	1										1	
	Sous-total	1										1	
Fraude sociale aux cotisations (travail au noir)	Acc.			1			1						
	Sous-total			1			1						
Autres	Acc.	4							1				
	Sous-total	4							1				
	Total	6	3	2	2		1		1		1	1	

Protection des revenus publics

		2000	2013	2014	2015	2016	2017	2018	2019	2020	2021	2022	2023
Taxe de circulation / TMC	Acc.					1	1						
	Sous-total					1	1						
Fraude sociale aux allocations	Acc.					1							
	Sous-total					1							
Fraude fiscale - impôts sur le revenu	Acc.						1						
	Sous-total						1						
Fraude autres revenus publics	Acc.	7											
	Sous-total	7											
Non spécifié	Acc.						3		2	2		1	1
	Sous-total						3		2	2		1	1
	Total	7				2	5		2	2		1	1



Législation économique

		2000	2013	2014	2015	2016	2017	2018	2019	2020	2021	2022	2023
Sociétés	Acc.		1	4									
	Sous-total		1	4									
Instruments financiers	Acc.								1				
	Sous-total								1				
Contrefaçon de droits de propriété intellectuelle	Acc.				1	2							1
	Sous-total				1	2							1
Autres	Acc.		1	2	4	9	8	4	7	3	4	7	11
	Sous-total		1	2	4	9	8	4	7	3	4	7	11
	Total		2	6	5	11	8	4	8	3	4	7	12

Pratiques commerciales

		2000	2013	2014	2015	2016	2017	2018	2019	2020	2021	2022	2023
Pratiques du marché et protection du consommateur	Acc.	1											
	Sous-total	1											
Registre de commerce	Acc.	14			1								
	Sous-total	14			1								
Autres	Acc.	1											2
	Sous-total	1											2
	Total	16			1								2



Autres lois spéciales

		2000	2013	2014	2015	2016	2017	2018	2019	2020	2021	2022	2023
Transport	Acc.	1			2		1		1		1		
	Sous-total	1			2		1		1		1		
Prévention: incendies, explosions, accidents	Acc.	1											
	Sous-total	1											
Infr. dans le secteur audiovisuel	Acc.	3											
	Sous-total	3											
Dégradation involontaire câbles télécommunication	Acc.			12	12	14	14	14	5	12	7	23	7
	Sous-total			12	12	14	14	14	5	12	7	23	7
Autres	Acc.	5	1	1				1	1	1	1		
	Sous-total	5	1	1				1	1	1	1		
	Total	10	1	13	14	14	15	15	7	13	9	23	7

STATISTIQUES POLICIERES DE CRIMINALITE

LIEU DE PERPETRATION: ZONE DE POLICE

ZONE HAGELAND

***ANNEXE III: DETAIL
FIGURES CRIMINELLES / PHENOMENES***



ZONE HAGELAND

FC Vol moyen de transport

		2000	2013	2014	2015	2016	2017	2018	2019	2020	2021	2022	2023
Vol de voiture	Acc.	25	12	7	15	4	4	1	6	6		1	2
	Tent.	2	4	1	1		1	1				1	
	Total	27	16	8	16	4	5	2	6	6		2	2
Vol de moto	Acc.	1	2	2	3							1	1
	Total	1	2	2	3							1	1
Carjacking	Tent.				1			1					
	Total				1			1					
Homejacking	Acc.								1				
	Total								1				
Vol dans les garages	Acc.	10	3		2	1	1						
	Total	10	3		2	1	1						
Vol de vélomoteur	Acc.	5	4	2	1	2	5	4	2	2	1	2	2
	Tent.						2						
	Total	5	4	2	1	2	7	4	2	2	1	2	2
Vol de vélo	Acc.	15	17	24	16	16	23	6	15	12	13	23	19
	Tent.		1									1	1
	Total	15	18	24	16	16	23	6	15	12	13	24	20



FC Cambriolage

		2000	2013	2014	2015	2016	2017	2018	2019	2020	2021	2022	2023
Cambriolage dans habitation	Acc.	77	100	79	142	90	70	37	35	17	15	34	35
	Tent.	63	58	38	54	46	43	29	27	14	19	37	22
	Total	140	158	117	196	136	113	66	62	31	34	71	57
Cambriolage ds entreprise ou commerce	Acc.	13	21	26	11	9	13	7	8	4	5	1	7
	Tent.	5	9	8	9	8	9	7	5	6	2	1	2
	Total	18	30	34	20	17	22	14	13	10	7	2	9
Cambriolage ds service public ou bâtiment administ	Acc.	3	7	7	6	3	8	8	1	5		5	3
	Tent.	1	3	5	2	2	3	5	1		2	3	5
	Total	4	10	12	8	5	11	13	2	5	2	8	8
Vol au béliier	Acc.	1			1	1	1		1		1		
	Tent.												
	Total	1			1	1	1		1		1		
Cambriolage dans bâtiment (total)	Acc.	92	128	112	158	102	90	52	44	26	20	40	45
	Tent.	69	70	51	65	56	55	41	33	20	23	41	29
	Total	161	198	163	223	158	145	93	77	46	43	81	74

FC Vol autre

		2000	2013	2014	2015	2016	2017	2018	2019	2020	2021	2022	2023
Vol à main armée	Acc.	1	1	3	3	1			2	1		2	1
	Tent.				1			2					
	Total	1	1	3	4	1		2	2	1		2	1
Vol avec violence sans arme	Acc.	2	5	5	6	4	1	4	4	8	4	6	7
	Tent.	1	1	2	1	1	1	6	6	3	1	2	6
	Total	3	6	7	7	5	2	10	10	11	5	8	13
Vol dans ou sur un véhicule	Acc.	27	36	51	22	31	21	24	21	17	3	19	19
	Tent.	3	9	3	3	7	5	2	2	4	2	3	2
	Total	30	45	54	25	38	26	26	23	21	5	22	21
Vol d'armes et explosifs	Acc.	5	5	2	2		2	2	2			2	
	Tent.												
	Total	5	5	2	2		2	2	2			2	
Vol à l'arraché	Acc.	4	3	2			2	1		1		2	2
	Tent.					1							
	Total	4	3	2		1	2	1		1		2	2



FC Vol autre

		2000	2013	2014	2015	2016	2017	2018	2019	2020	2021	2022	2023
Vol à la tire	Acc.	25	48	36	49	42	37	20	22	6	6	6	4
	Tent.					1	3						
	Total	25	48	36	49	43	40	20	22	6	6	6	4
Vol à l'étalage	Acc.	30	26	16	15	25	21	34	19	3	18	14	23
	Tent.	2	2	1	1	2	2	2	1		1	1	
	Total	32	28	17	16	27	23	36	20	3	19	15	23
Vol par ruse	Acc.	1	11	2	3	4	3	2	1	4	4	1	2
	Tent.		1			1	1	1	1				2
	Total	1	12	2	3	5	4	3	2	4	4	1	4
Vol de métaux	Acc.		18	5	7	6	1	6	5	3	1	4	3
	Total		18	5	7	6	1	6	5	3	1	4	3
Vol sur les chantiers	Acc.	2	11	6	5	9	4	6	3	6		6	3
	Tent.		2	1		2							
	Total	2	13	7	5	11	4	6	3	6		6	3
Home-invasion	Acc.				2								
	Total				2								
Vol d'animaux	Acc.	6	5	4	5	2	2	3	5	4	4	2	
	Tent.							1					
	Total	6	5	4	5	2	2	4	5	4	4	2	
Vol de cargaison	Acc.			2	2					1		1	
	Total			2	2					1		1	



Criminalité ICT

		2000	2013	2014	2015	2016	2017	2018	2019	2020	2021	2022	2023
Fraude de cartes de paiements	Acc.		7	11	14	12	4	10	9	6	5		1
	Tent.		1		2	1		1					
	Total		8	11	16	13	4	11	9	6	5		1
Phishing	Acc.		1	1	1		1	7	14	47	36	24	15
	Tent.		2	3						2	1		2
	Total		3	4	1		1	7	14	49	37	24	17
Ransomware	Acc.							1	1			1	
	Tent.												
	Total							1	1			1	
Shouldersurfing	Acc.			1			1	4	1	1			
	Tent.												
	Total			1			1	4	1	1			
Skimming	Acc.			1					1		1		
	Tent.												
	Total			1					1		1		

FC Autre

		2000	2013	2014	2015	2016	2017	2018	2019	2020	2021	2022	2023
Violence contre les métiers d'intérêt général	Acc.	4	2	1	1	1			4	2	1	6	1
	Tent.									1			
	Total	4	2	1	1	1			4	3	1	6	1
Graffiti	Acc.			1		2	9	17	4		4	7	4
	Tent.												
	Total			1		2	9	17	4		4	7	4
Dégradation de voiture	Acc.	10	47	41	43	34	35	41	38	34	40	42	43
	Tent.												
	Total	10	47	41	43	34	35	41	38	34	40	42	43
Rixe au couteau	Acc.			2	2			1					
	Tent.												
	Total			2	2			1					



PH Violence intrafamiliale (VIF)

		2000	2013	2014	2015	2016	2017	2018	2019	2020	2021	2022	2023
VIF: physique, dans le couple	Acc.	11	28	27	35	34	33	40	39	40	38	58	48
	Tent.											1	
	Total	11	28	27	35	34	33	40	39	40	38	59	48
VIF: physique, envers des descendants	Acc.		3	4	5	1	7	2	9	6	7	10	7
	Tent.	1	1					1			1		
	Total	1	4	4	5	1	7	3	9	6	8	10	7
VIF: physique, envers d'autres membres	Acc.	20	4	5	15	4	16	4	9	15	11	14	17
	Tent.												
	Total	20	4	5	15	4	16	4	9	15	11	14	17
VIF: sexuelle, dans le couple	Acc.									2			
	Tent.												
	Total									2			
VIF: sexuelle, envers des descendants	Acc.	3			1	1	3	2			3	1	
	Tent.												
	Total	3			1	1	3	2			3	1	
VIF: psychique, dans le couple	Acc.	43	48	83	40	31	31	34	25	55	27	19	28
	Tent.												
	Total	43	48	83	40	31	31	34	25	55	27	19	28
VIF: psychique, envers des descendants	Acc.				2	2	3	3	1	1	2	2	2
	Tent.												
	Total				2	2	3	3	1	1	2	2	2
VIF: psychique, envers d'autres membres	Acc.			1	3	1	2	4	1	4			4
	Tent.												
	Total			1	3	1	2	4	1	4			4
VIF: économique, dans le couple	Acc.			1		1	1	2	2	2		2	
	Tent.												
	Total			1		1	1	2	2	2		2	
VIF: économique, envers des descendants	Acc.				1								
	Tent.												
	Total				1								
VIF: économique, envers d'autres membres	Acc.	8	3	4	2	5	4	6	8	2	4	2	2
	Tent.												
	Total	8	3	4	2	5	4	6	8	2	4	2	2



PH Hormones et dopage

		2000	2013	2014	2015	2016	2017	2018	2019	2020	2021	2022	2023
Dopage humain	Acc.		4			1		1		1		1	
	Total		4			1		1		1		1	
Engraissement illégal	Acc.	1											
	Total	1											

PH Drogues

		2000	2013	2014	2015	2016	2017	2018	2019	2020	2021	2022	2023
Vente de cocaïne	Acc.			1	2			1		1	1	2	3
	Total			1	2			1		1	1	2	3
Production de drogues synthétiques	Acc.		2		1			1	1				
	Total		2		1			1	1				
Import-export de drogues synthétiques	Tent.					1							
	Total					1							
Vente de drogues synthétiques	Acc.		3	1	4	1	3	3	2	4	2	1	1
	Total		3	1	4	1	3	3	2	4	2	1	1
Production de cannabis (culture)	Acc.		4	3	3	1	1	5	2	2			
	Total		4	3	3	1	1	5	2	2			
Vente-traffic d'héroïne	Acc.			2				1					
	Total			2				1					

PH Trafic d'armes

		2000	2013	2014	2015	2016	2017	2018	2019	2020	2021	2022	2023
Commerce et production d'arme à feu et mun.	Acc.	1			2	1	1	12	2		2	2	2
	Total	1			2	1	1	12	2		2	2	2
Commerce et production d'arme non à feu	Acc.							5					
	Total							5					



PH Traite des êtres humains

		2000	2013	2014	2015	2016	2017	2018	2019	2020	2021	2022	2023
TEH - exploitation économique	Acc.			1	1		2	1				1	
	Total			1	1		2	1				1	
TEH - exploitation sexuelle	Acc.	3		2	2	2		2	2				
	Total	3		2	2	2		2	2				

PH Violence dans l'espace public

		2000	2013	2014	2015	2016	2017	2018	2019	2020	2021	2022	2023
Violence physique (transport public)	Acc.						1	1				2	2
	Total						1	1				2	2
Violence physique (voie publique)	Acc. Tent.	12	8	21	11	13	13	12	20	16	14	16	15
	Total	12	8	21	13	14	13	13	20	17	14	16	15
Violence physique (autre endroit public)	Acc.	1		1	1				1	1		1	
	Total	1		1	1				1	1		1	
Violence physique (endroit accessible au public)	Acc. Tent.	24	15	16	16	15	13	16	16	9	4	16	19
	Total	24	15	16	16	15	13	16	16	9	4	17	19
Violence sexuelle (transport public)	Acc.								1			1	
	Total								1			1	
Violence sexuelle (voie publique)	Acc.		1	1	1			3	1	1		2	
	Total		1	1	1			3	1	1		2	
Violence sexuelle (autre endroit public)	Acc.			2			1	1				1	1
	Total			2			1	1				1	1
Violence sexuelle (endroit accessible au public)	Acc.	3	1	4	1	1	1	2	2		1	2	4
	Total	3	1	4	1	1	1	2	2		1	2	4
Violence psychique (transport public)	Acc.	1				1	1		1				1
	Total	1				1	1		1				1
Violence psychique (voie publique)	Acc.	21	21	17	23	13	14	19	11	13	12	15	17
	Total	21	21	17	23	13	14	19	11	13	12	15	17



PH Violence dans l'espace public

		2000	2013	2014	2015	2016	2017	2018	2019	2020	2021	2022	2023
Violence psychique (autre endroit public)	Acc.	1		2	1	3	1	1	2	1	1		
	Total	1		2	1	3	1	1	2	1	1		
Violence psychique (endroit accessible au public)	Acc.	23	10	9	8	6	5	10	6	4	6	6	7
	Total	23	10	9	8	6	5	10	6	4	6	6	7
Vol à main armée (voie publique)	Acc.	1			1								
	Total	1			1								
Vol à main armée (autre endroit public)	Acc.								1				
	Total								1				
Vol à main armée (endroit accessible au public)	Acc.			3					1				
	Tent.				1								
	Total			3	1				1				
Vol avec violence sans arme (voie publique)	Acc.			1				1					
	Tent.					1		1					
	Total			1		1		2					
Vol avec violence sans arme (endr. acces. au pub.)	Acc.		1		2	1						1	
	Tent.	1						1			1		1
	Total	1	1		2	1		1			1	1	1



PH Autre

		2000	2013	2014	2015	2016	2017	2018	2019	2020	2021	2022	2023
Faux policiers	Tent.			2									
	Total			2									
Terrorisme, extrémisme et radicalisme	Acc.				1			1					
	Total				1			1					
Cyberharcèlement	Acc.	1	29	19	19	25	19	10	20	40	19	11	17
	Total	1	29	19	19	25	19	10	20	40	19	11	17
Fraude à l'identité	Acc.	11	2	10	12	6	6	12	14	40	46	41	24
	Tent.				3	5	2		2	2	2	2	
	Total	11	2	10	15	11	8	12	16	42	48	43	24

STATISTIQUES POLICIERES DE CRIMINALITE

LIEU DE PERPETRATION: ZONE DE POLICE

ZONE HAGELAND

***ANNEXE IV: FAITS ENREGISTRES
NON CRIMINELS***



ZONE HAGELAND

Faits non criminels

Maladies / Décès / Disparition

	2000	2013	2014	2015	2016	2017	2018	2019	2020	2021	2022	2023
Suicide	8	16	10	7	7	7	12	6	12	7	8	8
Personne malade	4	16	12	24	10	10	20	22	19	30	27	27
Décès suspect	1	3	2	6	8	6	8	6	9	7	11	5
Décès naturel	1	1	2	1	4	4	4	2	1			2
Disparition (personne disparue)	8	11	8	5	6	8	8	4	18	8	12	10
Accident (sauf roulage)	4	4	5	4	1	2	5	4	2	5	6	
Cadavre non identifié					1							
Sécurité des travailleurs (accident du travail)												3
Autres								2				
Total	26	51	39	47	37	37	57	46	61	57	64	55

Appels

	2000	2013	2014	2015	2016	2017	2018	2019	2020	2021	2022	2023
Alarme	5		1									
Appels	3		1		1		1	1			1	
Total	8		2		1		1	1			1	

Problèmes sociaux

	2000	2013	2014	2015	2016	2017	2018	2019	2020	2021	2022	2023
Différends familiaux	44	23	24	12	21	10	22	16	14	10	21	17
Différend (pas de coups)	5	7	4	2	2	2	2	3		1	3	
Affaire civile	21	1		5		2	6	3				
Protection de la jeunesse	7	6	1	1	2	7	3	7	1	1	4	8
Autres	6	4	5	1	1	3	1	5	2	4	9	4
Total	83	41	34	21	26	24	34	34	17	16	37	29

Catastrophes

2000	2013	2014	2015	2016	2017	2018	2019	2020	2021	2022	2023
------	------	------	------	------	------	------	------	------	------	------	------



Catastrophes

	2000	2013	2014	2015	2016	2017	2018	2019	2020	2021	2022	2023
Fuite de gaz	2											
Dégâts tempête	3											
Autres							1	1				
Total	5						1	1				

Ordre public

	2000	2013	2014	2015	2016	2017	2018	2019	2020	2021	2022	2023
Troubles		1	1					1		1	6	2
Total		1	1					1		1	6	2

Agissements suspects

	2000	2013	2014	2015	2016	2017	2018	2019	2020	2021	2022	2023
	38	14	17	13	13	9	3	7	4	3	1	1
Total	38	14	17	13	13	9	3	7	4	3	1	1

Objets trouvés

	2000	2013	2014	2015	2016	2017	2018	2019	2020	2021	2022	2023
	8	1	3	3	1		2	4	3	1	1	1
Total	8	1	3	3	1		2	4	3	1	1	1

Objets perdus

	2000	2013	2014	2015	2016	2017	2018	2019	2020	2021	2022	2023
	311	631	659	676	763	826	835	697	575	558	536	537
Total	311	631	659	676	763	826	835	697	575	558	536	537

Autres non-infractions

	2000	2013	2014	2015	2016	2017	2018	2019	2020	2021	2022	2023
Ordonnance de capture			1		1							1
Non-respect des conditions					2	1	1		1	1	2	2
Procès-verbal d'information	18	71	11	6	3	1	7	5	5	2	2	2
Notification		22	15	9	14	16	18	15	21	16	16	17
Dégradation involontaire câbles (non-télécom)		22	14	9	4	5	4	4	2	5	5	5



Autres non-infractions

	2000	2013	2014	2015	2016	2017	2018	2019	2020	2021	2022	2023
Demande signalement surveillance électronique										1	11	7
Fonction de contrôle armes		1			1				18	49	55	31
Non spécifié					1						1	1
Autres non infractions	6											
Total	24	116	41	24	26	23	30	24	47	74	92	66