

STATISTIQUES POLICIERES DE CRIMINALITE

LIEU DE PERPETRATION: ZONE DE POLICE

PZ LEUVEN

2000 - 2023

Police fédérale - DGRIDRIIBIPOL

STATISTIQUES POLICIERES DE CRIMINALITE

LIEU DE PERPETRATION: ZONE DE POLICE

PZ LEUVEN

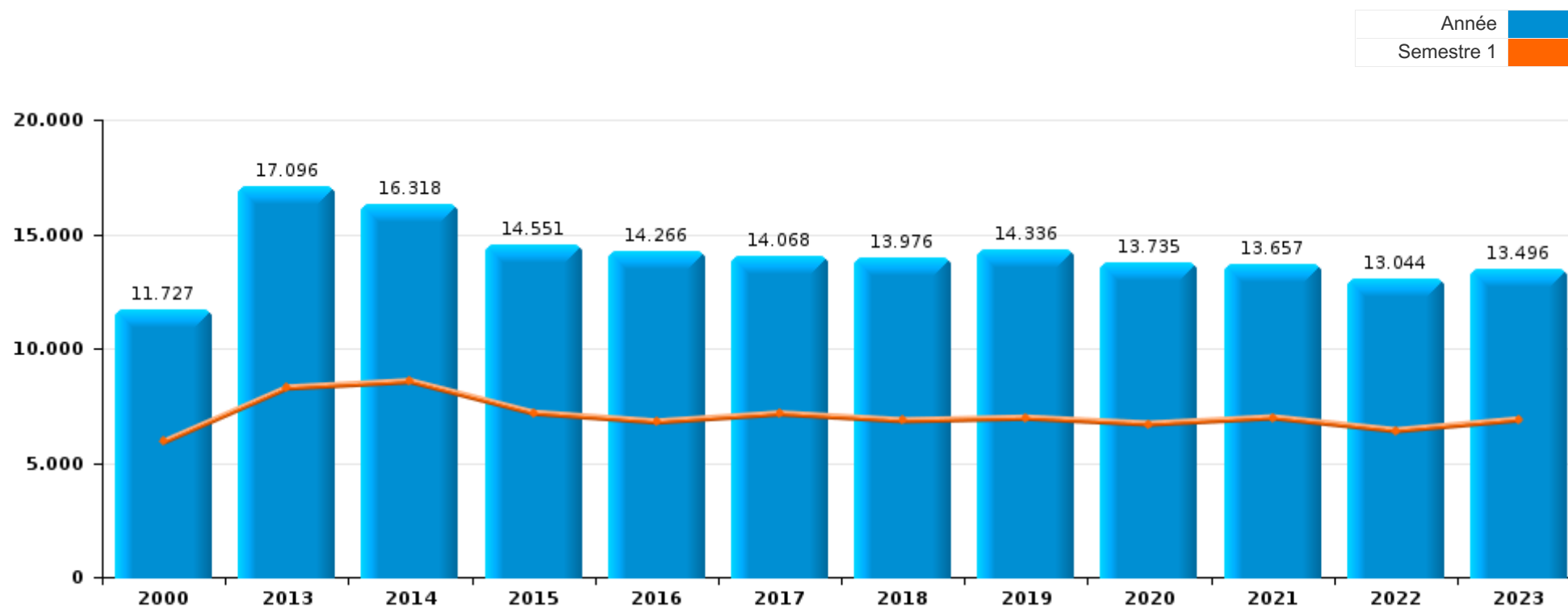
PARTIE I : INFRACTIONS JUDICIAIRES

CRIMINALITE ENREGISTREE COMMISE AU NIVEAU DE LA ZONE DE POLICE



PZ LEUVEN

	2000	2013	2014	2015	2016	2017	2018	2019	2020	2021	2022	2023
Nombre total des délits	11.727	17.096	16.318	14.551	14.266	14.068	13.976	14.336	13.735	13.657	13.044	13.496





PZ LEUVEN

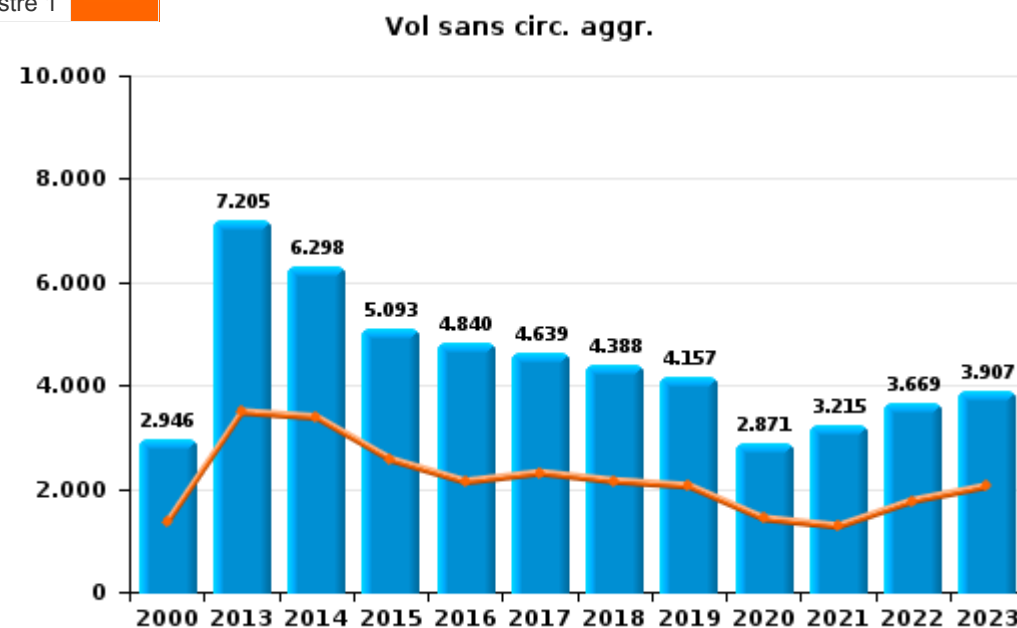
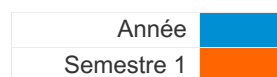
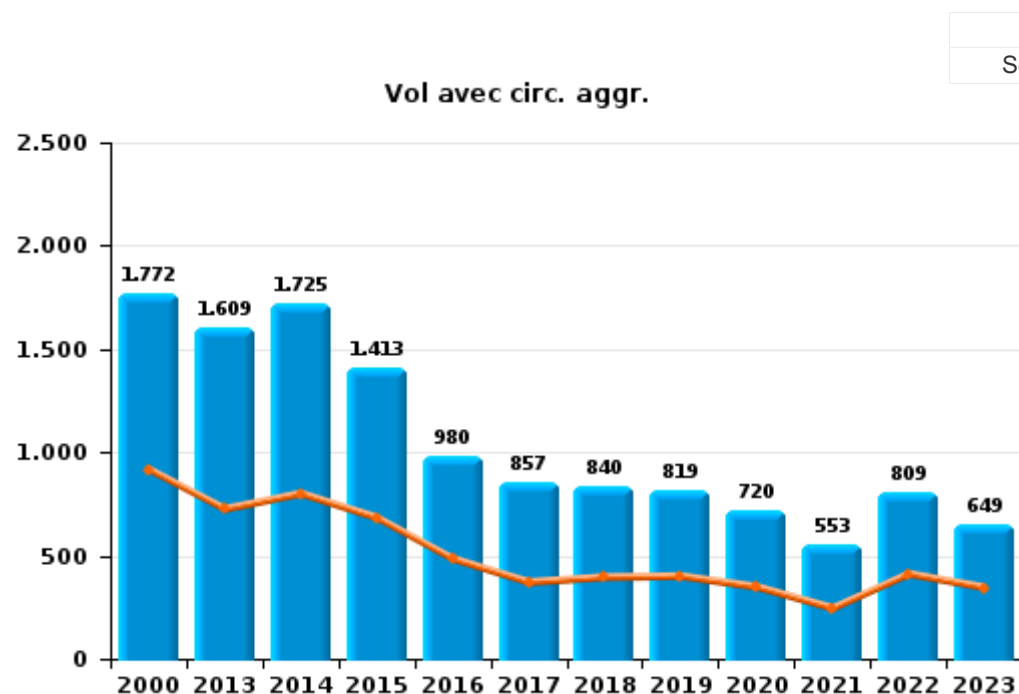
	2000	2013	2014	2015	2016	2017	2018	2019	2020	2021	2022	2023
Vol et extorsion	4.806	8.862	8.104	6.539	5.862	5.537	5.283	5.060	3.647	3.816	4.550	4.626
Drogues	641	756	843	1.001	1.308	1.456	1.253	1.506	1.277	1.448	1.491	1.360
Dégradation de la propriété	1.309	1.301	1.256	1.100	1.010	985	924	988	728	833	888	895
Législation sur les étrangers	168	1.506	1.345	1.088	1.135	1.120	1.050	990	757	829	824	1.083
Infr. contre l'intégrité physique	545	996	1.035	935	902	876	945	985	628	723	862	835
Fraude	2.408	425	454	657	670	729	772	767	755	632	627	688
Ivresse et alcool	325	678	741	767	822	882	1.007	1.067	631	756	817	973
Infr. contre autres valeurs morales et sentiments	88	403	405	450	448	441	447	559	540	588	430	463
Criminalité informatique		233	186	185	203	184	286	345	676	677	799	748
Registre de population	243	529	457	358	327	413	384	362	222	242	266	314
Santé publique	13	4	4	3	3	3	8	3	2.319	1.548	17	6
Infr. contre la sécurité publique	301	296	280	265	268	263	308	323	333	279	259	289
Armes et explosifs	88	153	154	149	177	222	204	356	219	300	237	239
Infr. contre les moeurs	108	173	239	189	172	196	229	231	205	247	249	242
Infr. contre l'autorité publique	116	133	152	184	222	164	234	200	221	158	160	152
Infr. contre la foi publique	121	164	194	206	206	169	194	146	168	144	144	135
Protection de la jeunesse	19	155	129	139	107	147	157	145	144	164	144	142
Infr. contre la famille	101	121	96	102	113	59	47	41	37	63	34	38
Environnement	70	64	71	60	54	60	52	54	58	59	41	61
Autres lois spéciales	16	23	24	28	110	28	29	22	34	27	37	39
Protection de la personne	55	16	27	26	23	17	31	36	37	33	38	35
Code pénal social	4	18	28	17	25	29	42	51	23	20	21	31
Infr. contre la liberté individuelle	8	11	20	14	15	24	19	18	22	16	21	11
Législation économique	9	13	6	16	18	18	13	21	18	11	20	29
Loi du football		15	27	19	8	11	13	16		18	32	20
Carte d'identité	27	8	8	18	19	11	10	5	10	8	9	7
Travail	54	13	7	12	9	5	9	5	3	5	6	9
Hormones et dopage		12	9	6	7	4	13	18	4	6	7	12
Contravention Code pénal	52				1	2	2		3		1	3
Pratiques commerciales	22	2	2	6				2	1			
Exercice illégal de l'autorité publique	4	6	2	2	1	2	2	2	3	2		
Protection des revenus publics	1	2		1	3	1	2	6		1	3	1
Infr. relative au statut juridique de l'enfant	1	1	1	1	5	1	1	1	4	1	1	1
Traite des êtres humains					3	2	1	3	2		3	5
Infr. contre la Sécurité de l'Etat			2	2	8	2	1			1		
Autres infractions Code pénal		2	2	1		2	1	1	3	1	1	
Marchand de sommeil			1	1		2	3	1	2		3	1
Code pénal militaire et milice		1	5	2	1	1			1		1	1
Sécurité privée	4	1	2	1	1					1		2
Exploitation de la mendicité				1							1	
Sous-total	11.727	17.096	16.318	14.551	14.266	14.068	13.976	14.336	13.735	13.657	13.044	13.496
Contravention règlement policier local		929	903	1.121	1.401	1.598	1.489	1.581	990	1.222	978	1.015
Sous-total		929	903	1.121	1.401	1.598	1.489	1.581	990	1.222	978	1.015
Total	11.727	18.025	17.221	15.672	15.667	15.666	15.465	15.917	14.725	14.879	14.022	14.511



I.1. Catégorie des infractions : Vol et extorsion (top 5 des infractions au niveau national 2023)

PZ LEUVEN

	2000	2013	2014	2015	2016	2017	2018	2019	2020	2021	2022	2023
Vol sans circ. agr.	2.946	7.205	6.298	5.093	4.840	4.639	4.388	4.157	2.871	3.215	3.669	3.907
Vol avec circ. agr.	1.772	1.609	1.725	1.413	980	857	840	819	720	553	809	649
Extorsion	8	48	64	28	37	37	53	82	56	47	69	68
Vol non spécifié	80		17	5	5	4	2	2		1	3	2
Total	4.806	8.862	8.104	6.539	5.862	5.537	5.283	5.060	3.647	3.816	4.550	4.626

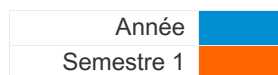




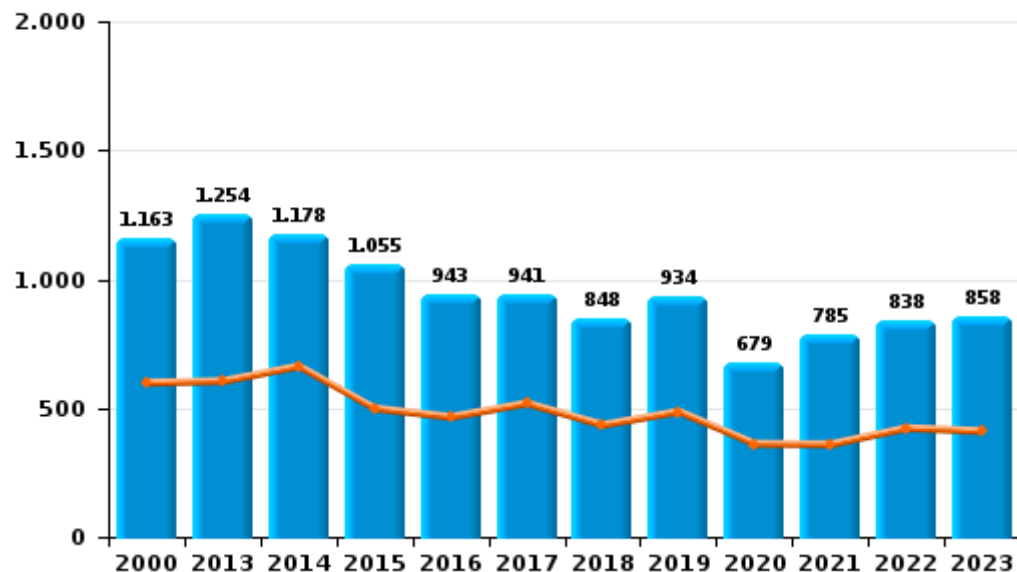
I.2. Catégorie des infractions : Dégradation de la propriété (top 5 des infractions au niveau national 2023)

PZ LEUVEN

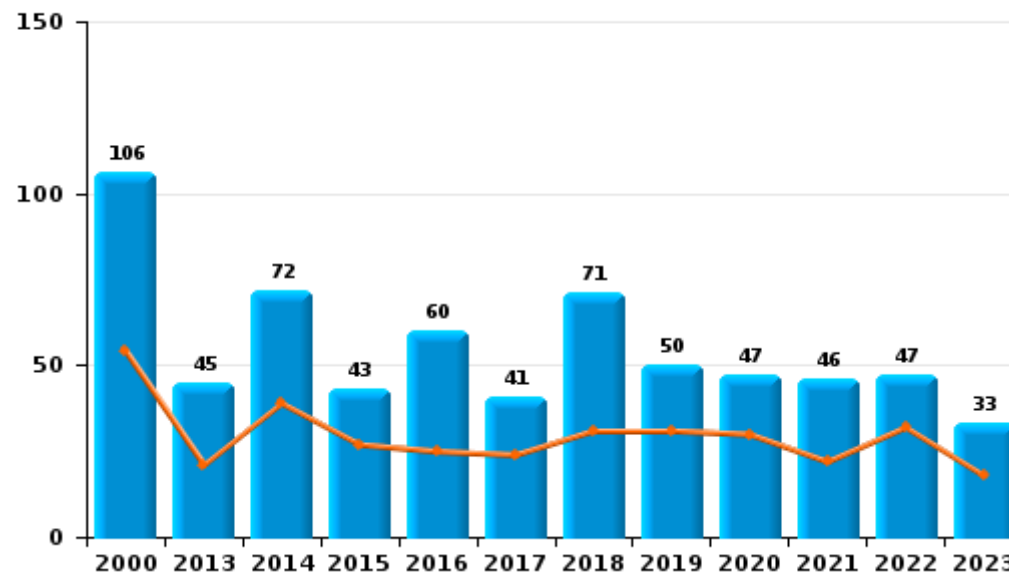
	2000	2013	2014	2015	2016	2017	2018	2019	2020	2021	2022	2023
Vandalisme	1.163	1.254	1.178	1.055	943	941	848	934	679	785	838	858
Incendie volontaire	52	34	51	33	39	33	49	39	34	30	33	27
Incendie involontaire	54	11	21	10	21	8	22	11	13	16	14	6
Destruction, dénaturation, dégradation	40	1	5	2	7	3	5	3	2	2	3	3
Destruction par explosion volontaire		1	1					1				1
Total	1.309	1.301	1.256	1.100	1.010	985	924	988	728	833	888	895



Vandalisme



Incendie

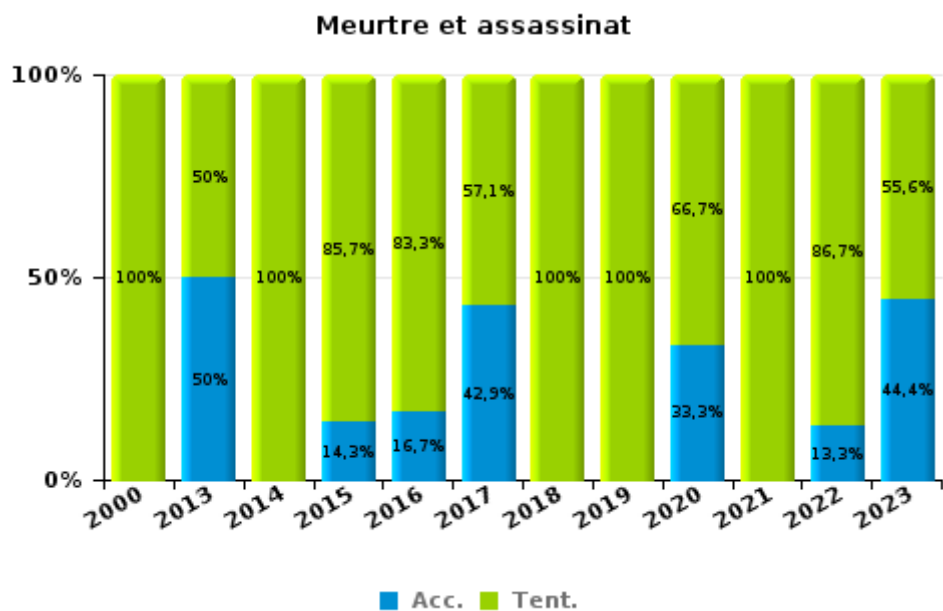
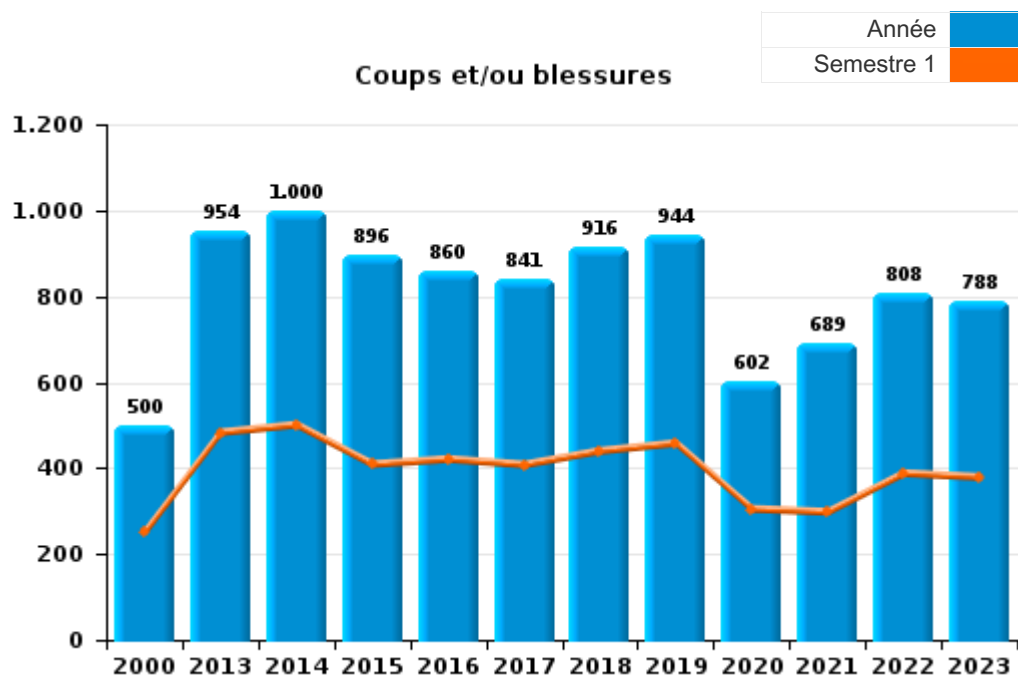




I.3. Catégorie des infractions : Infr. contre l'intégrité physique (top 5 des infractions au niveau national 2023)

PZ LEUVEN

	2000	2013	2014	2015	2016	2017	2018	2019	2020	2021	2022	2023
Coups et/ou blessures	500	954	1.000	896	860	841	916	944	602	689	808	788
Autres	42	38	29	32	36	28	27	37	23	29	39	38
Meurtre et assassinat	3	4	6	7	6	7	2	4	3	5	15	9
Total	545	996	1.035	935	902	876	945	985	628	723	862	835

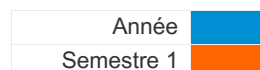




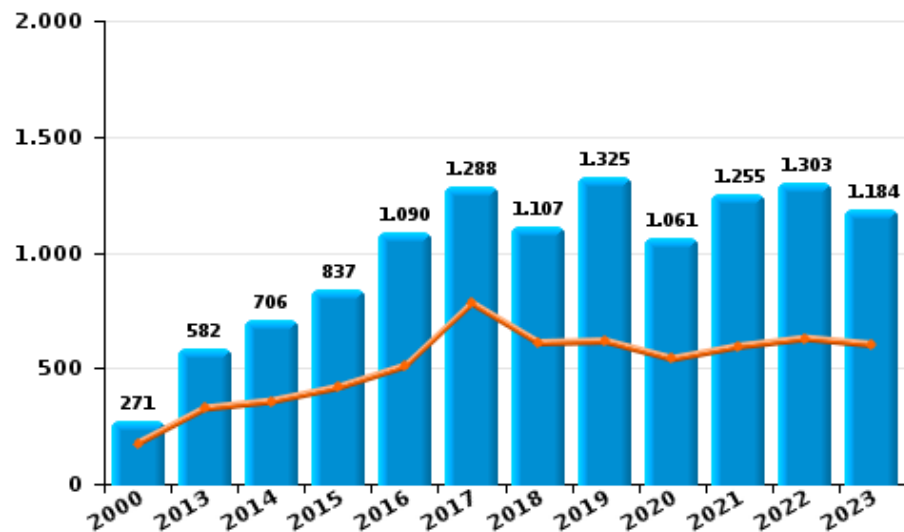
I.4. Catégorie des infractions : Drogues (top 5 des infractions au niveau national 2023)

PZ LEUVEN

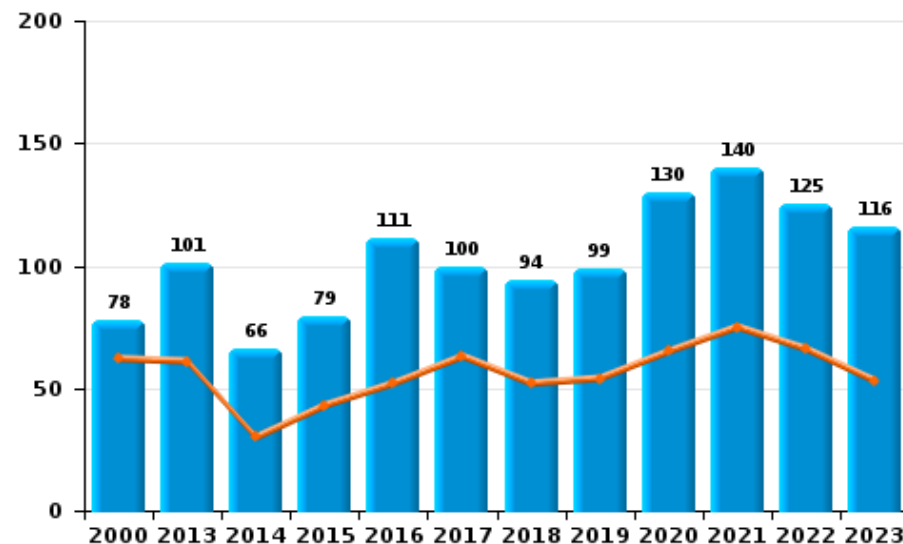
	2000	2013	2014	2015	2016	2017	2018	2019	2020	2021	2022	2023
Détention	271	582	706	837	1.090	1.288	1.107	1.325	1.061	1.255	1.303	1.184
Commerce	78	101	66	79	111	100	94	99	130	140	125	116
Usage	225	35	20	41	59	41	36	67	56	33	47	42
Importation et exportation	54	10	23	8	7	9	1	5	2	8	5	6
Fabrication	6	7	10	17	15	10	12	9	23	9	9	7
Autres	7	21	18	19	26	8	3	1	5	3	2	5
Total	641	756	843	1.001	1.308	1.456	1.253	1.506	1.277	1.448	1.491	1.360



Détention



Commerce





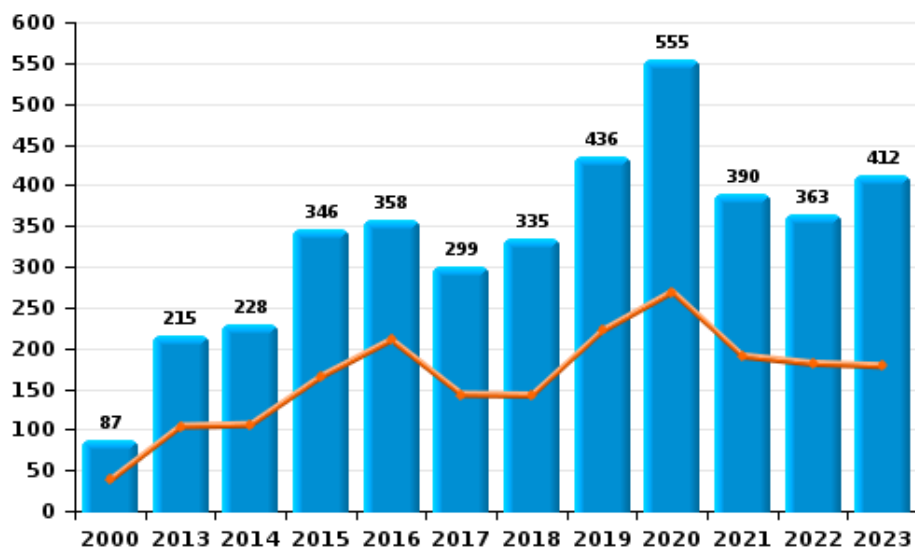
I.5. Catégorie des infractions : Fraude (top 5 des infractions au niveau national 2023)

PZ LEUVEN

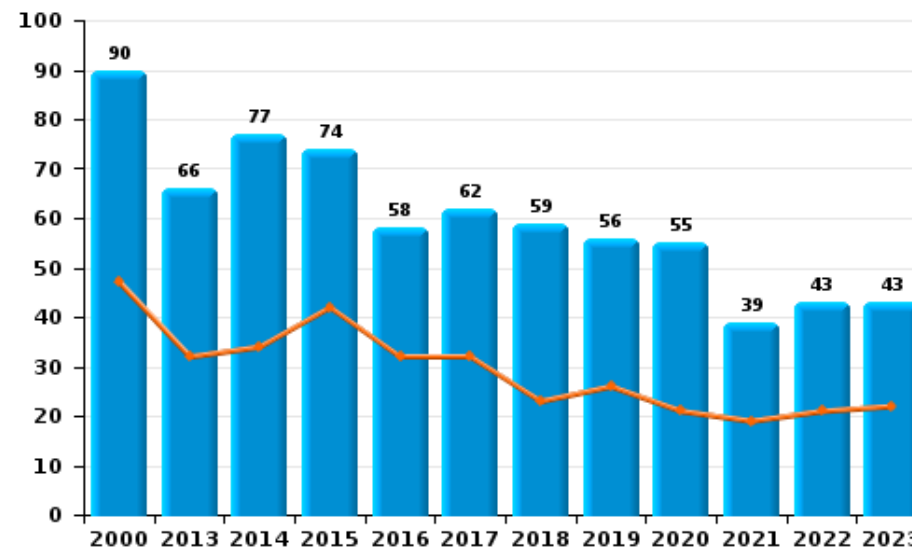
	2000	2013	2014	2015	2016	2017	2018	2019	2020	2021	2022	2023
Abus de confiance et infr. apparentées	90	66	77	74	58	62	59	56	55	39	43	43
Détournement et destruction frauduleuse	2.090	80	87	144	173	303	317	212	91	141	152	147
Escroquerie	87	215	228	346	358	299	335	436	555	390	363	412
Fraudes: Autres	69	8	8	15	9	5	10	18	19	21	25	18
Grivèlerie	58	30	26	42	48	37	27	31	21	21	30	41
Infr. liées à l'insolvabilité		4	6	10	6	1	4	3	1	1	1	1
Recel	14	22	22	26	18	22	20	11	13	19	13	26
Total	2.408	425	454	657	670	729	772	767	755	632	627	688



Escroquerie



Abus de confiance et infr. apparentée



STATISTIQUES POLICIERES DE CRIMINALITE

LIEU DE PERPETRATION: ZONE DE POLICE

PZ LEUVEN

PARTIE II : FIGURES CRIMINELLES / PHENOMENES



PZ LEUVEN

FC Vol moyen de transport

	2000	2013	2014	2015	2016	2017	2018	2019	2020	2021	2022	2023
Vol de voiture	214	35	59	36	36	18	28	19	20	18	28	15
Vol de moto	13	17	11	10	10	8	7	16	8	2	1	4
Carjacking	9				1		3		1			
Homejacking	1											
Vol dans les garages	8	1	7	6	3	2	3	3	2		2	
Vol de vélomoteur	99	93	88	80	94	112	79	88	56	45	47	41
Vol de vélo	194	1.792	2.061	2.015	1.933	1.841	1.790	1.664	1.212	1.485	1.627	1.603

FC Cambriolage

	2000	2013	2014	2015	2016	2017	2018	2019	2020	2021	2022	2023
Cambriolage dans habitation	588	679	825	753	463	368	429	440	333	234	454	279
Cambriolage ds entreprise ou commerce	210	161	155	148	99	102	113	71	90	50	54	97
Cambriolage ds service public ou bâtiment administ	108	103	142	138	117	94	86	79	62	46	40	32
Vol au bélier	2	8	5		1		1			1	2	1
Cambriolage dans bâtiment (total)	902	938	1.109	1.028	675	559	623	585	483	328	547	407



FC Vol autre

	2000	2013	2014	2015	2016	2017	2018	2019	2020	2021	2022	2023
Vol à main armée	28	52	42	29	32	39	19	16	22	23	19	22
Vol avec violence sans arme	109	261	245	147	149	124	141	165	94	111	162	138
Vol dans ou sur un véhicule	501	587	611	316	242	226	235	203	210	246	227	250
Vol d'armes et explosifs	12	8	17	11	17	14	4	16	3	4	17	4
Steaming		18	16		2	3	3	5	1	3	1	3
Arrachage de sac à main	22	6	12	3	5	3	6		1	4		1
Vol à l'arraché	47	31	36	11	17	38	44	66	31	39	46	59
Vol à la tire	262	1.940	1.195	721	690	592	512	473	226	167	223	294
Vol à l'étalage	368	531	412	421	425	453	424	421	362	444	457	565
Vol par ruse	37	41	38	56	48	32	40	37	13	24	26	24
Vol de métaux	3	43	24	21	4	10	9	6	6	11	10	7
Vol sur les chantiers	28	52	46	40	37	35	26	33	37	36	36	22
Home-invasion					2		1	2				
Vol d'animaux	2	8	5	2	3	10	5	4	5	3	3	5
Vol de cargaison		1	1	1	5	2	1	3	1	3	3	

Criminalité ICT

	2000	2013	2014	2015	2016	2017	2018	2019	2020	2021	2022	2023
Fraude de cartes de paiements	3	103	106	92	79	69	117	150	216	223	237	288
Phishing		3	3	2	1	2	19	18	221	209	167	123
Ransomware							4	1	1	1	2	
Shouldersurfing			3			8	11	23	6	6	2	
Skimming			1	2		3	3	13			2	3



FC Autre

	2000	2013	2014	2015	2016	2017	2018	2019	2020	2021	2022	2023
Violence contre les métiers d'intérêt général	19	55	44	36	43	42	42	50	47	47	64	34
Viol collectif		2	2	3	4	1	3	2	2	5	3	2
Graffiti	1	105	236	74	48	32	22	32	45	37	54	48
Dégradation de voiture	79	587	474	469	446	424	342	364	244	299	307	367
Rixe au couteau	2	7	6	4	6	5	6	9	4	9	4	3

PH Violence intrafamiliale (VIF)

	2000	2013	2014	2015	2016	2017	2018	2019	2020	2021	2022	2023
VIF: physique, dans le couple	62	177	179	172	180	148	196	151	127	121	120	138
VIF: physique, envers des descendants	4	21	29	23	22	31	25	24	16	21	13	19
VIF: physique, envers d'autres membres	54	22	28	22	22	17	26	20	22	33	22	27
VIF: sexuelle, dans le couple			1			1		1				
VIF: sexuelle, envers des descendants	3	3	3	4		1	1	5	2	1	1	
VIF: psychique, dans le couple	77	103	87	97	130	72	52	45	44	75	44	52
VIF: psychique, envers des descendants		1		2	1	5	6	6	5	14	4	6
VIF: psychique, envers d'autres membres	1	1	1	1	1	3	6	3	2	7	4	8
VIF: économique, dans le couple			6	5	2	4	2	5	2	3	3	9
VIF: économique, envers des descendants			1				1					
VIF: économique, envers d'autres membres	32	22	14	13	14	6	10	5	3	6	7	10



PH Hormones et dopage

	2000	2013	2014	2015	2016	2017	2018	2019	2020	2021	2022	2023
Dopage humain	1	13	9	7	9	7	13	18	4	6	7	12
Engraissement illégal		1		2		3		1	1	3	1	1

PH Drogues

	2000	2013	2014	2015	2016	2017	2018	2019	2020	2021	2022	2023
Vente de cocaïne		4	11	10	19	22	24	12	22	18	28	22
Import-export de cocaïne		2		2	4	2	1	1		1	1	
Production de drogues synthétiques			1	6	5				2		2	2
Import-export de drogues synthétiques		1	4	4		1	1	1		1		1
Vente de drogues synthétiques	2	26	19	19	20	25	25	22	33	29	19	28
Production de cannabis (culture)		4	3	7	8	5	8	6	16	7	4	2
Vente de cannabis en grande quantité		1	2		1	1		1	1			1
Import-export d'héroïne					4	1		3	1	1		
Vente-traffic d'héroïne		5	3	3	9	9	6	7	9	8	5	3

PH Trafic d'armes

	2000	2013	2014	2015	2016	2017	2018	2019	2020	2021	2022	2023
Commerce et production d'arme à feu et mun.		1		1	2	1	4	18	2	2	3	
Commerce et production d'arme non à feu					1		4	1	1	2	1	1

PH Traite des êtres humains

	2000	2013	2014	2015	2016	2017	2018	2019	2020	2021	2022	2023
TEH - exploitation économique					2	1	1	3			3	4
TEH - exploitation sexuelle		1	1	4	3	4	5	1	3	4	3	5



PH Violence dans l'espace public

	2000	2013	2014	2015	2016	2017	2018	2019	2020	2021	2022	2023
Violence physique (transport public)	7	49	37	37	32	56	42	29	54	59	48	50
Violence physique (voie publique)	219	500	516	476	444	422	490	531	298	347	460	429
Violence physique (autre endroit public)	14	30	30	36	46	41	55	46	36	46	33	36
Violence physique (endroit accessible au public)	129	182	204	177	190	174	188	183	94	93	134	134
Violence sexuelle (transport public)	8	7	9	4	7	5	15	12	9	20	16	16
Violence sexuelle (voie publique)	35	53	64	45	42	46	55	57	39	48	48	30
Violence sexuelle (autre endroit public)	4	9	7	5	9	7	8	6	11	15	4	10
Violence sexuelle (endroit accessible au public)	10	24	23	20	23	26	39	26	19	34	50	52
Violence psychique (transport public)	18	28	27	27	32	22	35	23	26	27	25	20
Violence psychique (voie publique)	123	152	181	173	164	157	207	170	188	171	183	205
Violence psychique (autre endroit public)	17	28	32	22	24	22	40	24	35	37	21	24
Violence psychique (endroit accessible au public)	63	85	82	95	84	89	76	75	83	52	67	78
Vol à main armée (transport public)			3					2		2		1
Vol à main armée (voie publique)	8	32	25	14	14	21	7	7	8	12	7	10
Vol à main armée (autre endroit public)		1	3		2	1	1		2	2	1	2
Vol à main armée (endroit accessible au public)	13	11	6	14	7	9	7	3	7	3	7	8
Vol avec violence sans arme (transport public)	5	15	10	6	4	8	5	11	10	6	13	16
Vol avec violence sans arme (voie publique)	55	153	144	81	78	68	61	70	30	39	76	49
Vol avec violence sans arme (autre endroit public)	2	11	11	4	2	3	1		4	3	5	6
Vol avec violence sans arme (endr. acces. au pub.)	31	51	46	34	33	22	35	43	22	34	27	21



PH Autre

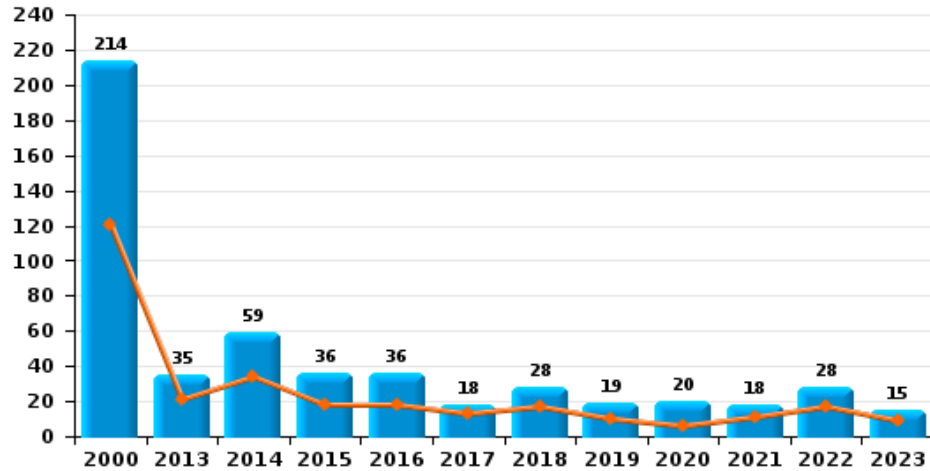
	2000	2013	2014	2015	2016	2017	2018	2019	2020	2021	2022	2023
Faux policiers		4	1	2	1	2	3	2	1		6	
Terrorisme, extrémisme et radicalisme			5	4	11	3	5	3	2	5	2	4
Cyberharcèlement	7	77	86	92	69	90	81	104	67	76	52	62
Fraude à l'identité	29	94	99	107	95	103	106	79	125	115	106	87



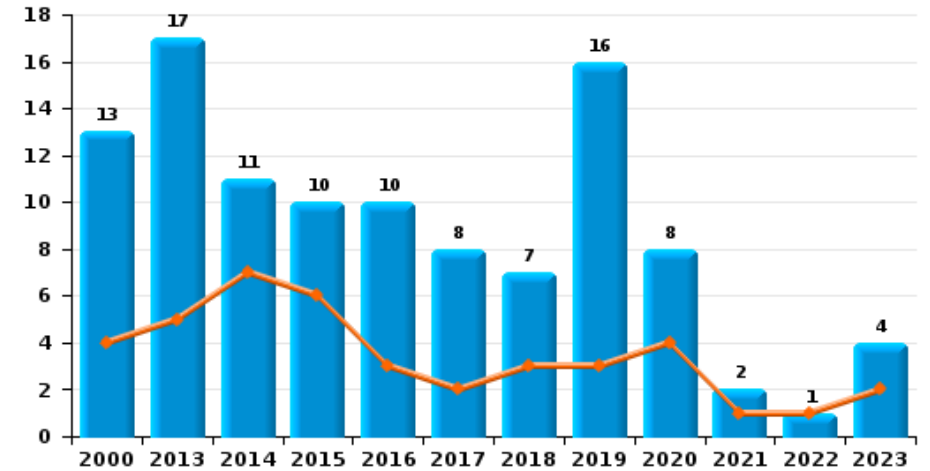
PZ LEUVEN

Année ■
Semestre 1 ■

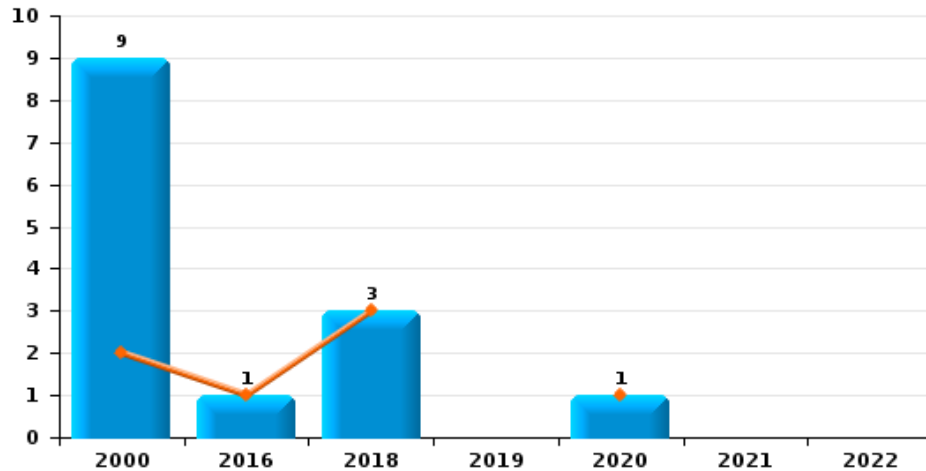
Vol de voiture



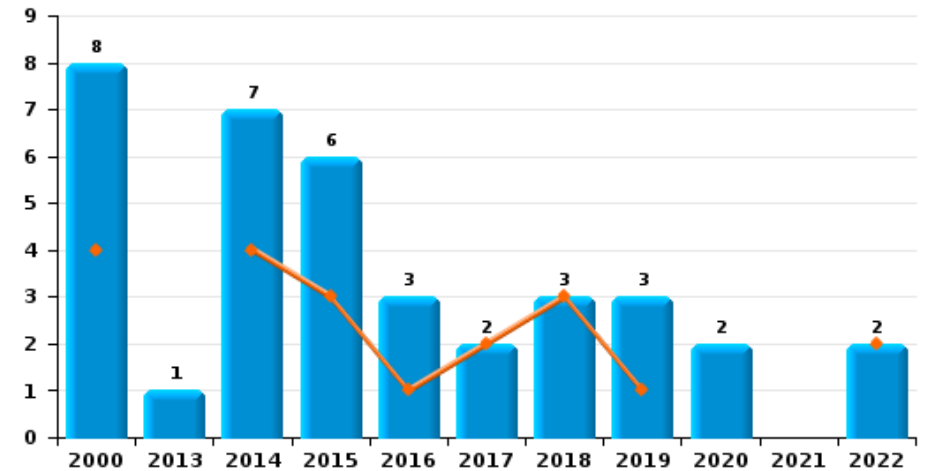
Vol de moto



Carjacking



Vol dans les garages

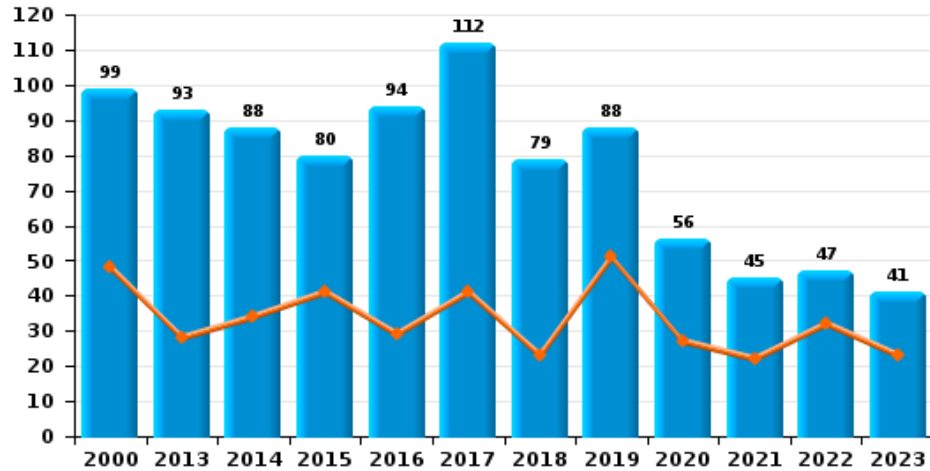




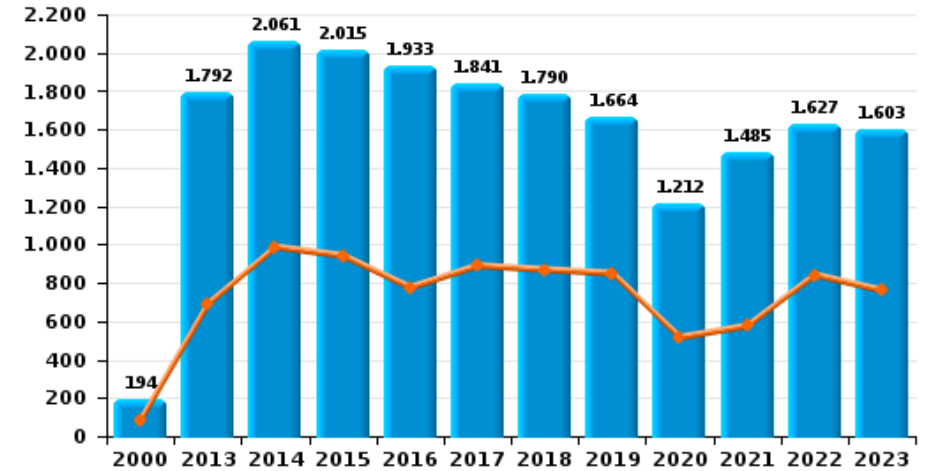
PZ LEUVEN

Année ■
Semestre 1 ■

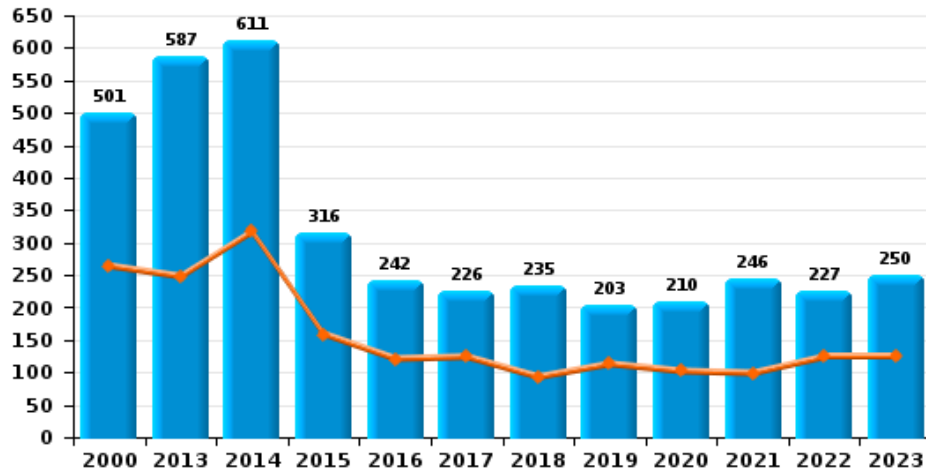
Vol de vélomoteur



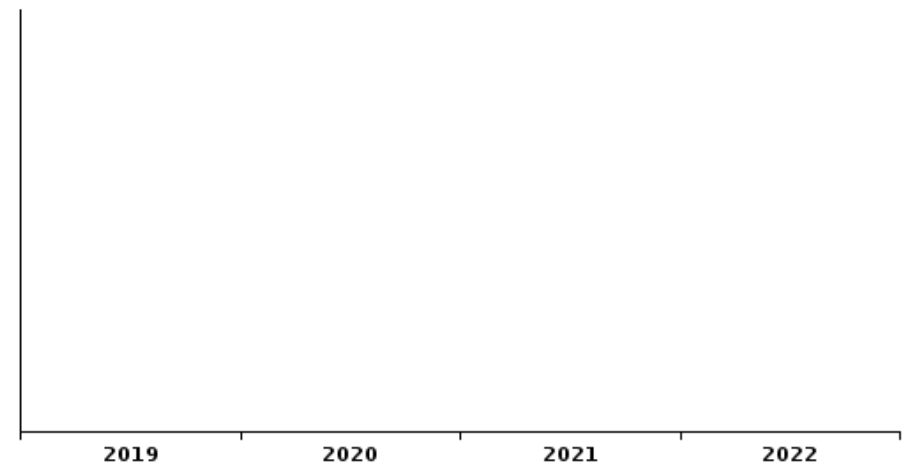
Vol de vélo



Vol dans ou sur un véhicule

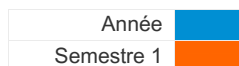


Sacjacking dans une voiture

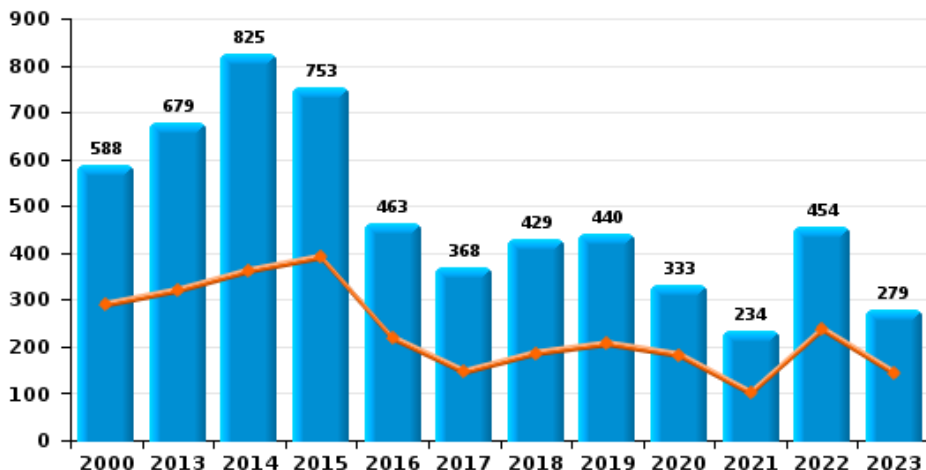




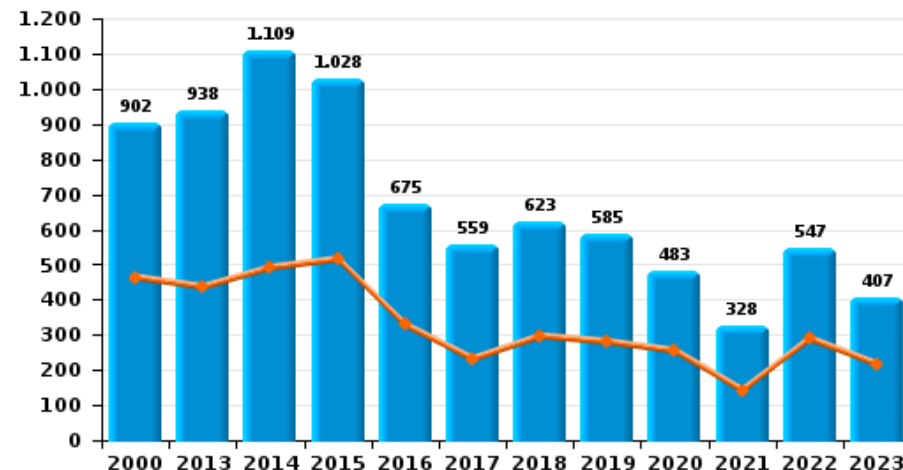
PZ LEUVEN



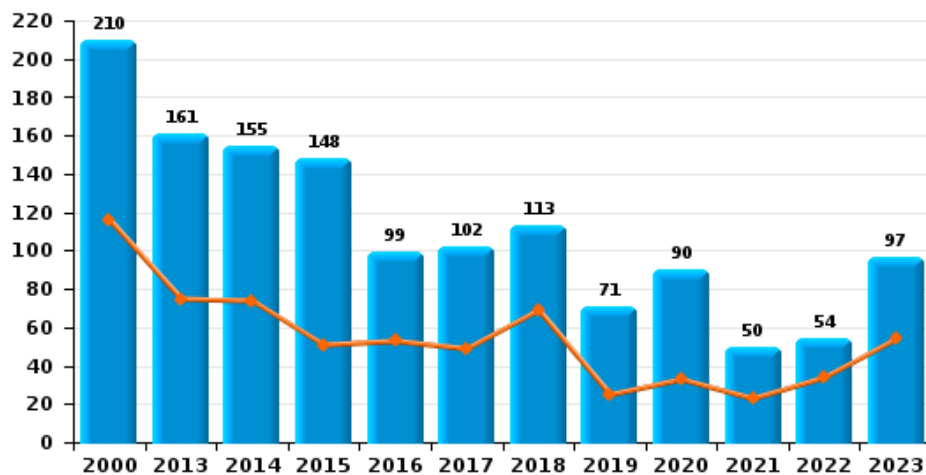
Cambrilage dans habitation



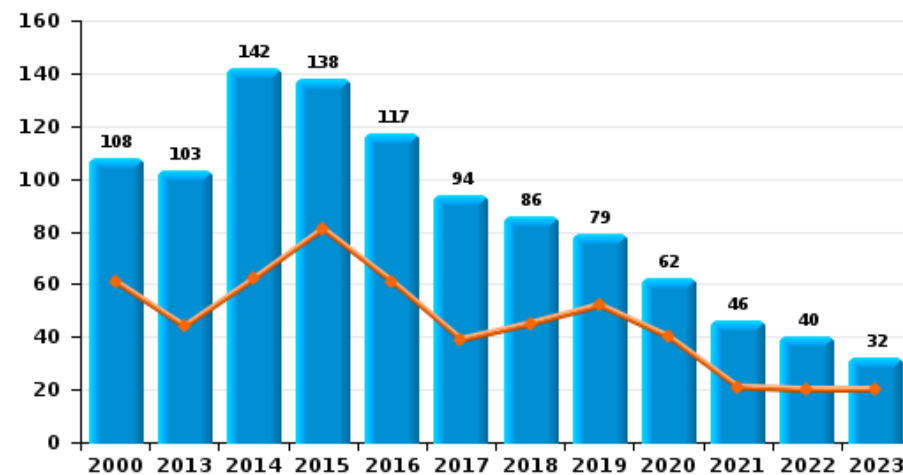
Cambrilage dans bâtiment (total)



Cambrilage ds entreprise ou commerce



Cambrilage ds service public ou bâtiment administ

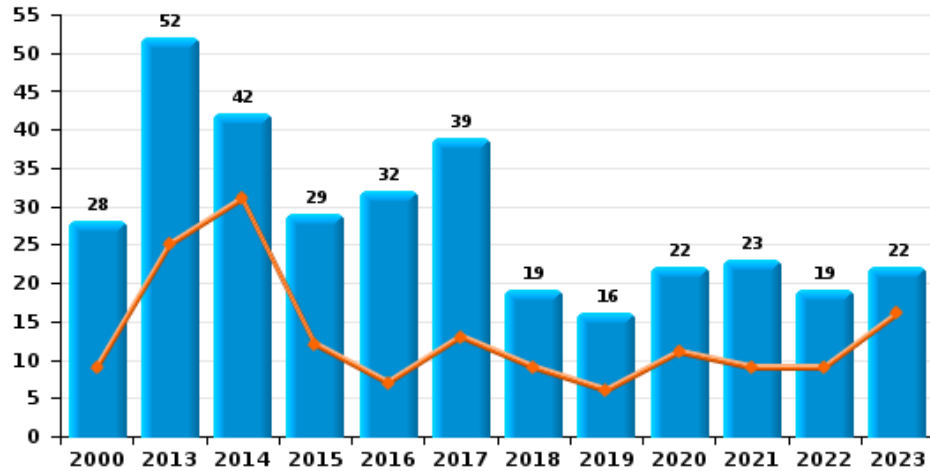




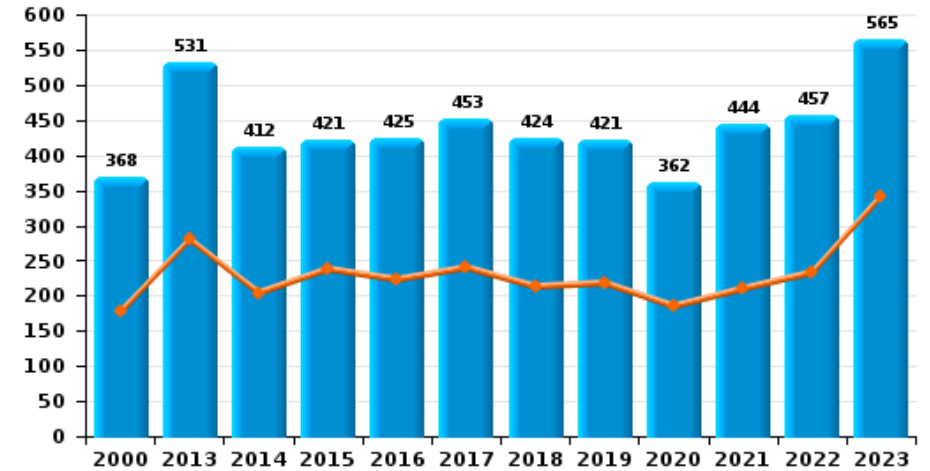
PZ LEUVEN

Année ■
Semestre 1 ■

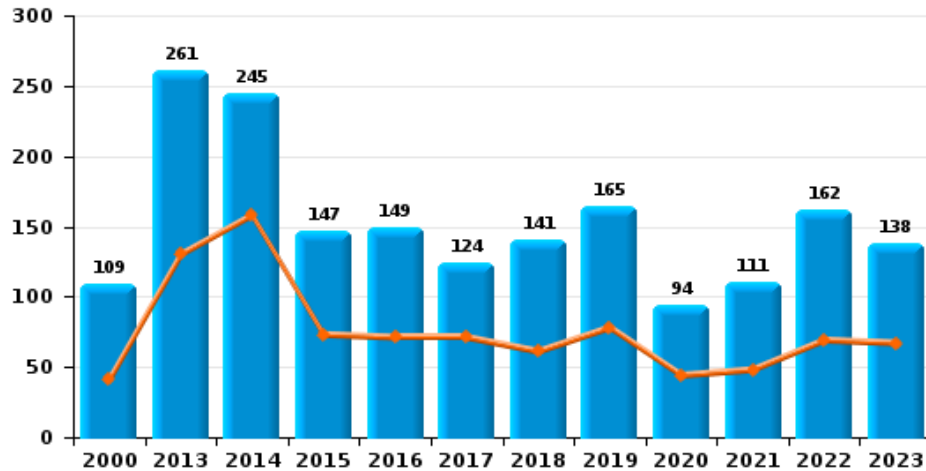
Vol à main armée



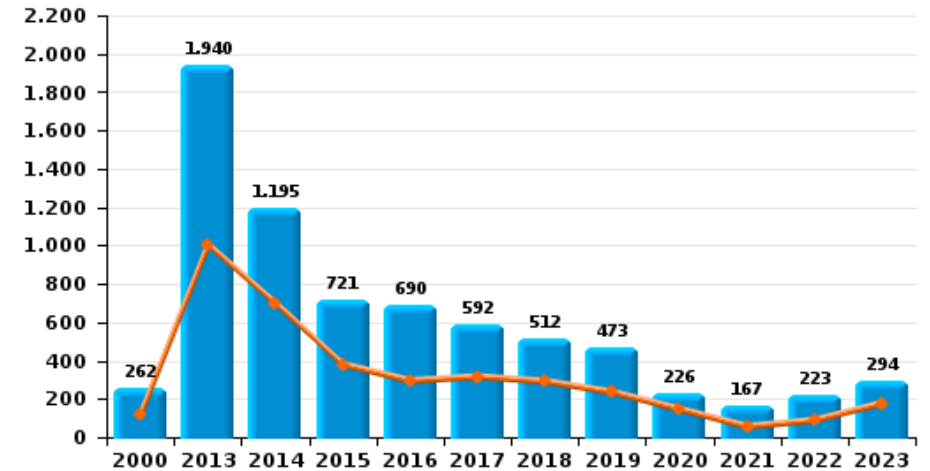
Vol à l'étalage



Vol avec violence sans arme

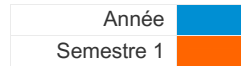


Vol à la tire

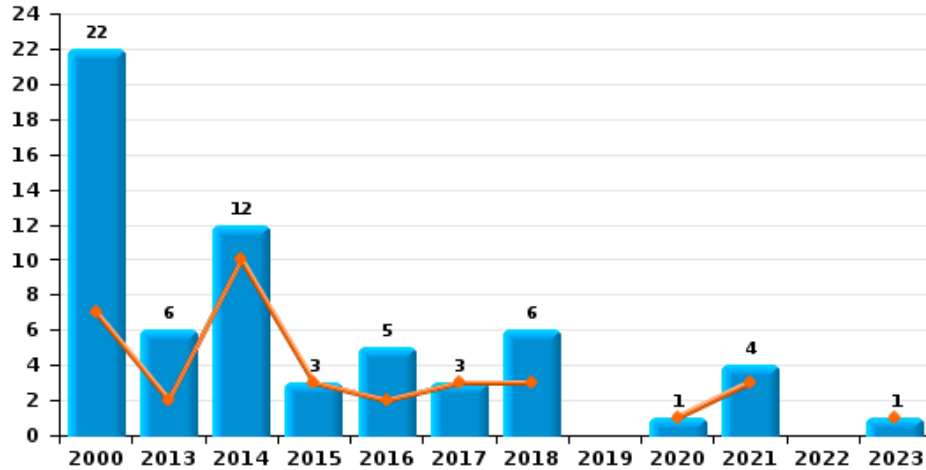




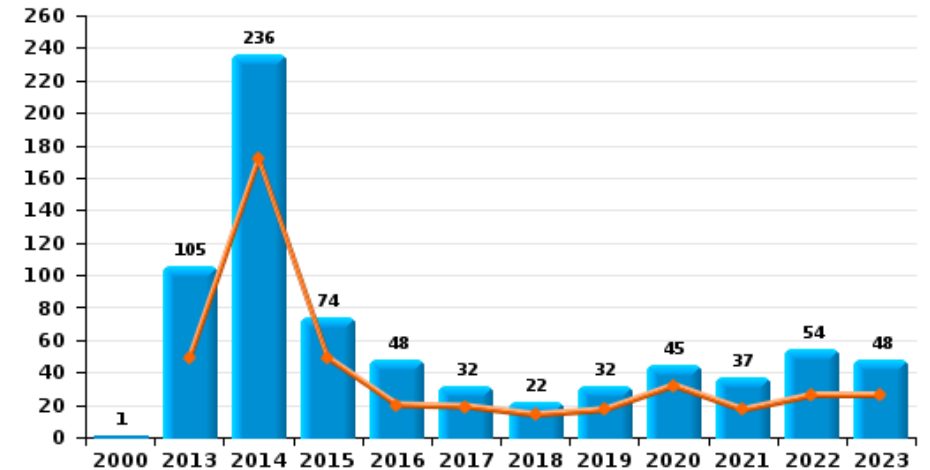
PZ LEUVEN



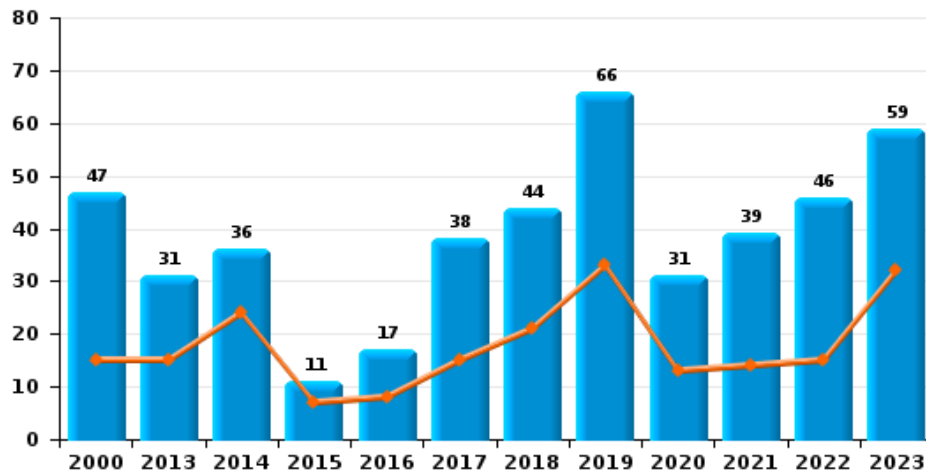
Arrachage de sac à main



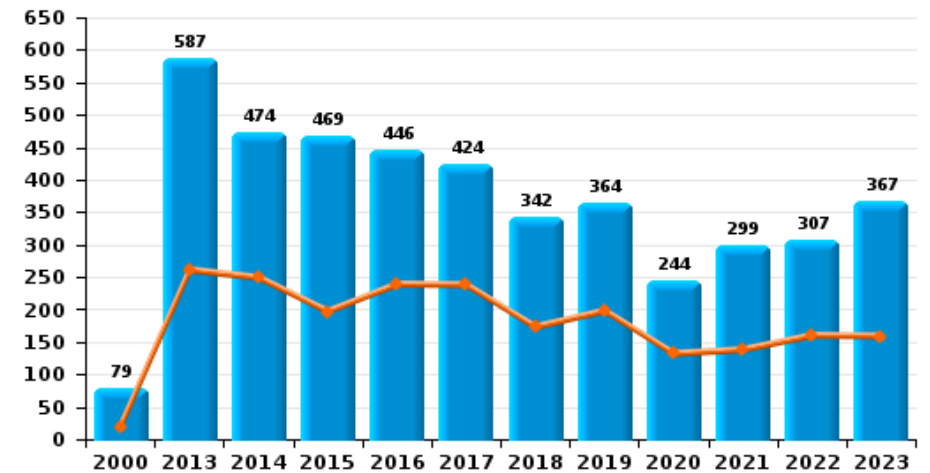
Graffiti



Vol à l'arraché



Dégradation de voiture





PZ LEUVEN

FC Vol moyen de transport

		2000	2013	2014	2015	2016	2017	2018	2019	2020	2021	2022	2023
Vol de voiture	Sem 1	121	21	34	18	18	13	17	10	6	11	17	9
	Sem 2	93	14	25	18	18	5	11	9	14	7	11	6
Total		214	35	59	36	36	18	28	19	20	18	28	15
Vol de moto	Sem 1	4	5	7	6	3	2	3	3	4	1	1	2
	Sem 2	9	12	4	4	7	6	4	13	4	1		2
Total		13	17	11	10	10	8	7	16	8	2	1	4
Carjacking	Sem 1	2				1		3		1			
	Sem 2	7											
Total		9				1		3		1			
Homejacking	Sem 2	1											
Total		1											
Vol dans les garages	Sem 1	4		4	3	1	2	3	1			2	
	Sem 2	4	1	3	3	2			2	2			
Total		8	1	7	6	3	2	3	3	2		2	
Vol de vélomoteur	Sem 1	48	28	34	41	29	41	23	51	27	22	32	23
	Sem 2	51	65	54	39	65	71	56	37	29	23	15	18
Total		99	93	88	80	94	112	79	88	56	45	47	41
Vol de vélo	Sem 1	86	691	987	942	776	890	869	850	516	576	842	761
	Sem 2	108	1.101	1.074	1.073	1.157	951	921	814	696	909	785	842
Total		194	1.792	2.061	2.015	1.933	1.841	1.790	1.664	1.212	1.485	1.627	1.603



FC Cambriolage

		2000	2013	2014	2015	2016	2017	2018	2019	2020	2021	2022	2023
Cambriolage dans habitation	Sem 1	290	320	362	391	218	146	186	206	182	101	237	144
	Sem 2	298	359	463	362	245	222	243	234	151	133	217	135
Total		588	679	825	753	463	368	429	440	333	234	454	279
Cambriolage ds entreprise ou commerce	Sem 1	116	75	74	51	53	49	69	25	33	23	34	54
	Sem 2	94	86	81	97	46	53	44	46	57	27	20	43
Total		210	161	155	148	99	102	113	71	90	50	54	97
Cambriolage ds service public ou bâtiment administ	Sem 1	61	44	62	81	61	39	45	52	40	21	20	20
	Sem 2	47	59	80	57	56	55	41	27	22	25	20	12
Total		108	103	142	138	117	94	86	79	62	46	40	32
Vol au bélier	Sem 1	1	7	2		1		1			1		1
	Sem 2	1	1	3								2	
Total		2	8	5		1		1			1	2	1
Cambriolage dans bâtiment (total)	Sem 1	464	437	492	516	329	232	297	281	255	143	290	217
	Sem 2	438	501	617	512	346	327	326	304	228	185	257	190
Total		902	938	1.109	1.028	675	559	623	585	483	328	547	407



FC Vol autre

		2000	2013	2014	2015	2016	2017	2018	2019	2020	2021	2022	2023
Vol à main armée	Sem 1	9	25	31	12	7	13	9	6	11	9	9	16
	Sem 2	19	27	11	17	25	26	10	10	11	14	10	6
Total		28	52	42	29	32	39	19	16	22	23	19	22
Vol avec violence sans arme	Sem 1	41	130	158	73	71	71	61	78	44	48	69	67
	Sem 2	68	131	87	74	78	53	80	87	50	63	93	71
Total		109	261	245	147	149	124	141	165	94	111	162	138
Vol dans ou sur un véhicule	Sem 1	264	248	317	159	121	124	93	113	102	99	124	124
	Sem 2	237	339	294	157	121	102	142	90	108	147	103	126
Total		501	587	611	316	242	226	235	203	210	246	227	250
Vol d'armes et explosifs	Sem 1	6	3	4	6	6	8	2	7	2	2	8	2
	Sem 2	6	5	13	5	11	6	2	9	1	2	9	2
Total		12	8	17	11	17	14	4	16	3	4	17	4
Steaming	Sem 1		13	13		1	2		4			1	
	Sem 2		5	3		1	1	3	1	1	3		3
Total			18	16		2	3	3	5	1	3	1	3
Arrachage de sac à main	Sem 1	7	2	10	3	2	3	3		1	3		1
	Sem 2	15	4	2		3		3			1		
Total		22	6	12	3	5	3	6		1	4		1
Vol à l'arraché	Sem 1	15	15	24	7	8	15	21	33	13	14	15	32
	Sem 2	32	16	12	4	9	23	23	33	18	25	31	27
Total		47	31	36	11	17	38	44	66	31	39	46	59
Vol à la tire	Sem 1	122	1.004	699	380	295	316	292	235	146	56	89	178
	Sem 2	140	936	496	341	395	276	220	238	80	111	134	116
Total		262	1.940	1.195	721	690	592	512	473	226	167	223	294



FC Vol autre

		2000	2013	2014	2015	2016	2017	2018	2019	2020	2021	2022	2023
Vol à l'étalage	Sem 1	177	280	204	238	223	240	213	218	185	210	233	342
	Sem 2	191	251	208	183	202	213	211	203	177	234	224	223
Total		368	531	412	421	425	453	424	421	362	444	457	565
Vol par ruse	Sem 1	14	25	14	35	26	14	25	23	10	10	12	14
	Sem 2	23	16	24	21	22	18	15	14	3	14	14	10
Total		37	41	38	56	48	32	40	37	13	24	26	24
Vol de métaux	Sem 1	2	26	16	10	1	4	4	4	1	5	2	4
	Sem 2	1	17	8	11	3	6	5	2	5	6	8	3
Total		3	43	24	21	4	10	9	6	6	11	10	7
Vol sur les chantiers	Sem 1	14	24	29	18	22	9	16	21	18	13	14	15
	Sem 2	14	28	17	22	15	26	10	12	19	23	22	7
Total		28	52	46	40	37	35	26	33	37	36	36	22
Home-invasion	Sem 1							1	1				
	Sem 2				2				1				
Total					2			1	2				
Vol d'animaux	Sem 1	1	3	1	2	1	6	3	3	2	1	3	3
	Sem 2	1	5	4		2	4	2	1	3	2		2
Total		2	8	5	2	3	10	5	4	5	3	3	5
Vol de cargaison	Sem 1			1	1				2	1	2	2	
	Sem 2		1			5	2	1	1		1	1	
Total			1	1	1	5	2	1	3	1	3	3	



Criminalité ICT

		2000	2013	2014	2015	2016	2017	2018	2019	2020	2021	2022	2023
Fraude de cartes de paiements	Sem 1	2	64	50	49	52	40	53	77	127	123	106	159
	Sem 2	1	39	56	43	27	29	64	73	89	100	131	129
Total		3	103	106	92	79	69	117	150	216	223	237	288
Phishing	Sem 1			1	1	1	1	9	4	97	94	112	66
	Sem 2		3	2	1		1	10	14	124	115	55	57
Total			3	3	2	1	2	19	18	221	209	167	123
Ransomware	Sem 1							3	1				
	Sem 2							1		1	1	2	
Total								4	1	1	1	2	
Shouldersurfing	Sem 1			1			6	2	14	5	1	1	
	Sem 2			2			2	9	9	1	5	1	
Total				3			8	11	23	6	6	2	
Skimming	Sem 1				1		1		2			1	
	Sem 2			1	1		2	3	11			1	3
Total				1	2		3	3	13			2	3



FC Autre

		2000	2013	2014	2015	2016	2017	2018	2019	2020	2021	2022	2023
Violence contre les métiers d'intérêt général	Sem 1	11	26	19	19	23	22	23	23	17	28	26	11
	Sem 2	8	29	25	17	20	20	19	27	30	19	38	23
	Total	19	55	44	36	43	42	42	50	47	47	64	34
Viol collectif	Sem 1		2	1	2	3		3	1		3	3	2
	Sem 2			1	1	1	1		1	2	2		
	Total		2	2	3	4	1	3	2	2	5	3	2
Graffiti	Sem 1		49	172	49	20	19	14	17	32	17	26	26
	Sem 2	1	56	64	25	28	13	8	15	13	20	28	22
	Total	1	105	236	74	48	32	22	32	45	37	54	48
Dégradation de voiture	Sem 1	20	261	249	197	239	238	173	198	132	138	160	159
	Sem 2	59	326	225	272	207	186	169	166	112	161	147	208
	Total	79	587	474	469	446	424	342	364	244	299	307	367
Rixe au couteau	Sem 1	1	2	1	2	4	3	4	5	1	5	4	2
	Sem 2	1	5	5	2	2	2	2	4	3	4		1
	Total	2	7	6	4	6	5	6	9	4	9	4	3



PH Violence intrafamiliale (VIF)

		2000	2013	2014	2015	2016	2017	2018	2019	2020	2021	2022	2023
VIF: physique, dans le couple	Sem 1	32	92	95	85	83	73	94	78	56	56	57	66
	Sem 2	30	85	84	87	97	75	102	73	71	65	63	72
Total		62	177	179	172	180	148	196	151	127	121	120	138
VIF: physique, envers des descendants	Sem 1	3	10	14	12	14	15	14	14	9	11	4	8
	Sem 2	1	11	15	11	8	16	11	10	7	10	9	11
Total		4	21	29	23	22	31	25	24	16	21	13	19
VIF: physique, envers d'autres membres	Sem 1	26	13	15	10	14	11	10	10	11	20	14	14
	Sem 2	28	9	13	12	8	6	16	10	11	13	8	13
Total		54	22	28	22	22	17	26	20	22	33	22	27
VIF: sexuelle, dans le couple	Sem 1			1					1				
	Sem 2						1						
Total				1			1		1				
VIF: sexuelle, envers des descendants	Sem 1	3	2	1	4				3	1		1	
	Sem 2		1	2			1	1	2	1	1		
Total		3	3	3	4		1	1	5	2	1	1	
VIF: psychique, dans le couple	Sem 1	36	53	37	49	61	39	29	17	16	37	20	23
	Sem 2	41	50	50	48	69	33	23	28	28	38	24	29
Total		77	103	87	97	130	72	52	45	44	75	44	52
VIF: psychique, envers des descendants	Sem 1		1		1	1	3	2	4	1	8	3	2
	Sem 2				1		2	4	2	4	6	1	4
Total			1		2	1	5	6	6	5	14	4	6
VIF: psychique, envers d'autres membres	Sem 1	1	1			1	2	2	2		2	3	
	Sem 2			1	1		1	4	1	2	5	1	8
Total		1	1	1	1	1	3	6	3	2	7	4	8



PH Violence intrafamiliale (VIF)

		2000	2013	2014	2015	2016	2017	2018	2019	2020	2021	2022	2023
VIF: économique, dans le couple	Sem 1			4	2	1	1	1	3	1	2	2	3
	Sem 2			2	3	1	3	1	2	1	1	1	6
Total				6	5	2	4	2	5	2	3	3	9
VIF: économique, envers des descendants	Sem 2			1				1					
Total				1				1					
VIF: économique, envers d'autres membres	Sem 1	17	8	4	9	5	3	4	2	1	3	4	4
	Sem 2	15	14	10	4	9	3	6	3	2	3	3	6
Total		32	22	14	13	14	6	10	5	3	6	7	10



PH Hormones et dopage

		2000	2013	2014	2015	2016	2017	2018	2019	2020	2021	2022	2023
Dopage humain	Sem 1	1	8	2	3	5	4	4	9	2	5	2	6
	Sem 2		5	7	4	4	3	9	9	2	1	5	6
	Total	1	13	9	7	9	7	13	18	4	6	7	12
Engraissement illégal	Sem 1		1				3		1	1	2		
	Sem 2				2						1	1	1
	Total		1		2		3		1	1	3	1	1



PH Drogues

		2000	2013	2014	2015	2016	2017	2018	2019	2020	2021	2022	2023
Vente de cocaïne	Sem 1		1	7	4	11	12	14	5	10	12	19	13
	Sem 2		3	4	6	8	10	10	7	12	6	9	9
Total			4	11	10	19	22	24	12	22	18	28	22
Import-export de cocaïne	Sem 1					4	2					1	
	Sem 2		2		2			1	1		1		
Total			2		2	4	2	1	1		1	1	
Production de drogues synthétiques	Sem 1				6	4				1		2	
	Sem 2			1		1				1			2
Total				1	6	5				2		2	2
Import-export de drogues synthétiques	Sem 1			3	1		1				1		1
	Sem 2		1	1	3			1	1				
Total			1	4	4		1	1	1		1		1
Vente de drogues synthétiques	Sem 1		18	9	12	10	12	18	13	16	14	9	17
	Sem 2	2	8	10	7	10	13	7	9	17	15	10	11
Total		2	26	19	19	20	25	25	22	33	29	19	28
Production de cannabis (culture)	Sem 1		3	2	3	1	4	1	2	3	2		1
	Sem 2		1	1	4	7	1	7	4	13	5	4	1
Total			4	3	7	8	5	8	6	16	7	4	2
Vente de cannabis en grande quantité	Sem 1		1			1	1		1	1			1
	Sem 2			2									
Total			1	2		1	1		1	1			1
Import-export d'héroïne	Sem 1					3	1		2		1		
	Sem 2					1			1	1			
Total						4	1		3	1	1		



PH Drogues

		2000	2013	2014	2015	2016	2017	2018	2019	2020	2021	2022	2023
Vente-traffic d héroïne	Sem 1		3	2	1	7	7	5	3	5	4	2	
	Sem 2		2	1	2	2	2	1	4	4	4	3	3
Total			5	3	3	9	9	6	7	9	8	5	3



PH Trafic d'armes

		2000	2013	2014	2015	2016	2017	2018	2019	2020	2021	2022	2023
Commerce et production d'arme à feu et mun.	Sem 1				1	1			6	1		2	
	Sem 2		1			1	1	4	12	1	2	1	
Total			1		1	2	1	4	18	2	2	3	
Commerce et production d'arme non à feu	Sem 1					1		3	1				
	Sem 2							1		1	2	1	1
Total						1		4	1	1	2	1	1



PH Traite des êtres humains

		2000	2013	2014	2015	2016	2017	2018	2019	2020	2021	2022	2023
TEH - exploitation économique	Sem 1							1				1	2
	Sem 2				2	1			3			2	2
Total					2	1	1	3				3	4
TEH - exploitation sexuelle	Sem 1			1	3	3	1	2			4	1	4
	Sem 2		1		1		3	3	1	3		2	1
Total			1	1	4	3	4	5	1	3	4	3	5



PH Violence dans l'espace public

		2000	2013	2014	2015	2016	2017	2018	2019	2020	2021	2022	2023
Violence physique (transport public)	Sem 1	5	27	22	18	16	28	26	8	19	34	23	26
	Sem 2	2	22	15	19	16	28	16	21	35	25	25	24
Total		7	49	37	37	32	56	42	29	54	59	48	50
Violence physique (voie publique)	Sem 1	108	245	249	197	197	189	235	257	145	125	212	199
	Sem 2	111	255	267	279	247	233	255	274	153	222	248	230
Total		219	500	516	476	444	422	490	531	298	347	460	429
Violence physique (autre endroit public)	Sem 1	5	16	13	13	28	12	23	22	17	27	21	20
	Sem 2	9	14	17	23	18	29	32	24	19	19	12	16
Total		14	30	30	36	46	41	55	46	36	46	33	36
Violence physique (endroit accessible au public)	Sem 1	65	90	106	83	94	85	105	83	59	30	71	76
	Sem 2	64	92	98	94	96	89	83	100	35	63	63	58
Total		129	182	204	177	190	174	188	183	94	93	134	134
Violence sexuelle (transport public)	Sem 1	2	7	5	3	3	3	6	8	6	14	8	11
	Sem 2	6		4	1	4	2	9	4	3	6	8	5
Total		8	7	9	4	7	5	15	12	9	20	16	16
Violence sexuelle (voie publique)	Sem 1	13	28	39	21	20	26	23	28	21	22	27	16
	Sem 2	22	25	25	24	22	20	32	29	18	26	21	14
Total		35	53	64	45	42	46	55	57	39	48	48	30
Violence sexuelle (autre endroit public)	Sem 1	1	5	3	3	5	4	1	3	7	10	3	6
	Sem 2	3	4	4	2	4	3	7	3	4	5	1	4
Total		4	9	7	5	9	7	8	6	11	15	4	10
Violence sexuelle (endroit accessible au public)	Sem 1	3	11	12	13	16	10	15	16	6	10	23	26
	Sem 2	7	13	11	7	7	16	24	10	13	24	27	26
Total		10	24	23	20	23	26	39	26	19	34	50	52



PH Violence dans l'espace public

		2000	2013	2014	2015	2016	2017	2018	2019	2020	2021	2022	2023
Violence psychique (transport public)	Sem 1	12	14	12	8	14	11	26	11	9	13	10	7
	Sem 2	6	14	15	19	18	11	9	12	17	14	15	13
	Total	18	28	27	27	32	22	35	23	26	27	25	20
Violence psychique (voie publique)	Sem 1	64	81	90	81	77	68	102	72	99	90	80	117
	Sem 2	59	71	91	92	87	89	105	98	89	81	103	88
	Total	123	152	181	173	164	157	207	170	188	171	183	205
Violence psychique (autre endroit public)	Sem 1	12	19	18	10	16	12	22	13	13	21	8	14
	Sem 2	5	9	14	12	8	10	18	11	22	16	13	10
	Total	17	28	32	22	24	22	40	24	35	37	21	24
Violence psychique (endroit accessible au public)	Sem 1	31	42	41	39	50	45	47	39	43	28	36	34
	Sem 2	32	43	41	56	34	44	29	36	40	24	31	44
	Total	63	85	82	95	84	89	76	75	83	52	67	78
Vol à main armée (transport public)	Sem 1			3					1		1		1
	Sem 2								1		1		
	Total			3					2		2		1
Vol à main armée (voie publique)	Sem 1	2	19	20	6	2	5	4	3	5	3	2	6
	Sem 2	6	13	5	8	12	16	3	4	3	9	5	4
	Total	8	32	25	14	14	21	7	7	8	12	7	10
Vol à main armée (autre endroit public)	Sem 1			2			1			1	1		2
	Sem 2		1	1		2		1		1	1	1	
	Total		1	3		2	1	1		2	2	1	2
Vol à main armée (endroit accessible au public)	Sem 1	5	3	3	5	3	3	4		3		5	7
	Sem 2	8	8	3	9	4	6	3	3	4	3	2	1
	Total	13	11	6	14	7	9	7	3	7	3	7	8



PH Violence dans l'espace public

		2000	2013	2014	2015	2016	2017	2018	2019	2020	2021	2022	2023
Vol avec violence sans arme (transport public)	Sem 1	2	8	7	5	2	5	2	4	1	4	7	9
	Sem 2	3	7	3	1	2	3	3	7	9	2	6	7
Total		5	15	10	6	4	8	5	11	10	6	13	16
Vol avec violence sans arme (voie publique)	Sem 1	13	71	100	39	34	36	25	30	11	15	34	24
	Sem 2	42	82	44	42	44	32	36	40	19	24	42	25
Total		55	153	144	81	78	68	61	70	30	39	76	49
Vol avec violence sans arme (autre endroit public)	Sem 1		4	9	2	2	2				2	2	2
	Sem 2	2	7	2	2		1	1		4	1	3	4
Total		2	11	11	4	2	3	1		4	3	5	6
Vol avec violence sans arme (endr. acces. au pub.)	Sem 1	16	34	26	16	14	14	14	20	16	16	7	9
	Sem 2	15	17	20	18	19	8	21	23	6	18	20	12
Total		31	51	46	34	33	22	35	43	22	34	27	21



PH Autre

		2000	2013	2014	2015	2016	2017	2018	2019	2020	2021	2022	2023
Faux policiers	Sem 1		3			1	1	2	2			5	
	Sem 2		1	1	2		1	1		1		1	
	Total		4	1	2	1	2	3	2	1		6	
Terrorisme, extrémisme et radicalisme	Sem 1			2	1	5	2		1		1	2	3
	Sem 2			3	3	6	1	5	2	2	4		1
	Total			5	4	11	3	5	3	2	5	2	4
Cyberharcèlement	Sem 1	1	50	50	54	39	49	38	55	30	34	25	46
	Sem 2	6	27	36	38	30	41	43	49	37	42	27	16
	Total	7	77	86	92	69	90	81	104	67	76	52	62
Fraude à l'identité	Sem 1	22	39	47	61	48	49	54	35	57	57	49	45
	Sem 2	7	55	52	46	47	54	52	44	68	58	57	42
	Total	29	94	99	107	95	103	106	79	125	115	106	87



PZ LEUVEN

2022

FC Vol moyen de transport

	Jan	Fév	Mar	Avr	Mai	Juin	Juil	Août	Sep	Oct	Nov	Déc	Total
Vol de voiture	1	4	4	4	2	2	1	5	5				28
Vol de moto				1									1
Vol dans les garages			2										2
Vol de vélomoteur	4	5	7	2	10	4	2	2	3	4	3	1	47
Vol de vélo	131	122	157	159	156	117	117	117	143	181	146	81	1.627

FC Cambriolage

	Jan	Fév	Mar	Avr	Mai	Juin	Juil	Août	Sep	Oct	Nov	Déc	Total
Cambriolage dans habitation	46	48	45	34	46	18	22	25	32	37	50	51	454
Cambriolage ds entreprise ou commerce	4	15	4	2	5	4	3	4	1	2	3	7	54
Cambriolage ds service public ou bâtiment administ	4	3	6	1	3	3	3	3	3	4	5	2	40
Vol au bélier								1				1	2
Cambriolage dans bâtiment (total)	54	66	55	37	54	24	28	32	36	43	58	60	547



FC Vol autre

	Jan	Fév	Mar	Avr	Mai	Juin	Juil	Août	Sep	Oct	Nov	Déc	Total
Vol à main armée	1		4	4				1	1	2	3	3	19
Vol avec violence sans arme	11	8	20	10	16	4	12	10	15	25	15	16	162
Vol dans ou sur un véhicule	14	26	32	21	16	15	15	18	13	13	20	24	227
Vol d'armes et explosifs	2	3		2		1	1		1	5		2	17
Steaming					1								1
Vol à l'arraché	5	3	5	1	1		2	3	7	7	6	6	46
Vol à la tire	17	9	28	11	13	11	13	16	29	23	29	24	223
Vol à l'étalage	25	40	67	27	42	32	19	20	33	48	53	51	457
Vol par ruse	2	2	2	1	3	2	3		3	1	6	1	26
Vol de métaux			2				2	2	2	1		1	10
Vol sur les chantiers	1		5	3	2	3	3	9	2	4	3	1	36
Vol d'animaux	1	2											3
Vol de cargaison		1	1					1					3

Criminalité ICT

	Jan	Fév	Mar	Avr	Mai	Juin	Juil	Août	Sep	Oct	Nov	Déc	Total
Fraude de cartes de paiements	5	35	14	19	19	14	4	12	28	36	28	23	237
Phishing	30	20	18	15	13	16	8	10	6	14	7	10	167
Ransomware									1		1		2
Shouldersurfing					1			1					2
Skimming			1					1					2

FC Autre

	Jan	Fév	Mar	Avr	Mai	Juin	Juil	Août	Sep	Oct	Nov	Déc	Total
Violence contre les métiers d'intérêt général	5	2	6	7	2	4	8	9	2	7	4	8	64
Viol collectif	1			1	1								3
Graffiti	2	6	4	4	6	4	9	3	4	5	4	3	54
Dégradation de voiture	17	24	41	18	38	22	20	18	21	37	26	25	307
Rixe au couteau		1	1	1		1							4



PH Violence intrafamiliale (VIF)

	Jan	Fév	Mar	Avr	Mai	Juin	Juil	Août	Sep	Oct	Nov	Déc	Total
VIF: physique, dans le couple	12	13	9	8	7	8	11	15	9	11	11	6	120
VIF: physique, envers des descendants	1	1		1	1				1	6	1	1	13
VIF: physique, envers d'autres membres	6	1	2	2	1	2	1	1	1	2	2	1	22
VIF: sexuelle, envers des descendants					1								1
VIF: psychique, dans le couple	8	4	3	1	3	1	3	6	3	7	1	4	44
VIF: psychique, envers des descendants		2			1				1				4
VIF: psychique, envers d'autres membres			1	1	1					1			4
VIF: économique, dans le couple	1					1		1					3
VIF: économique, envers d'autres membres	1		1	2				1	1			1	7

PH Hormones et dopage

	Fév	Juin	Juil	Août	Sep	Oct	Déc	Total
Dopage humain	1	1	1	1	2	1		7
Engraissement illégal							1	1

PH Drogues

	Jan	Fév	Mar	Avr	Juin	Juil	Août	Sep	Oct	Nov	Déc	Total
Vente de cocaïne	1	4	5	7	2	2		4		1	2	28
Import-export de cocaïne			1									1
Production de drogues synthétiques				1	1							2
Vente de drogues synthétiques	2	2	1	1	3		3		5	1	1	19
Production de cannabis (culture)						1	1	2				4
Vente-traffic d'héroïne		1	1			1	1		1			5



PH Trafic d'armes

	Jan	Fév	Oct	Déc	Total
Commerce et production d'arme à feu et mun.	1	1		1	3
Commerce et production d'arme non à feu			1		1

PH Traite des êtres humains

	Avr	Mai	Juil	Sep	Nov	Total
TEH - exploitation économique		1	1	1		3
TEH - exploitation sexuelle	1		1		1	3

PH Violence dans l'espace public

	Jan	Fév	Mar	Avr	Mai	Juin	Juil	Août	Sep	Oct	Nov	Déc	Total
Violence physique (transport public)	2	2	5	5	4	5	6	5	6	3	5		48
Violence physique (voie publique)	20	40	55	32	32	33	44	43	32	49	40	40	460
Violence physique (autre endroit public)	3	3	5	2	6	2	2	3	2	1	4		33
Violence physique (endroit accessible au public)	3	11	21	14	12	10	12	5	7	17	12	10	134
Violence sexuelle (transport public)	2			1	1	4	1	2	1	3		1	16
Violence sexuelle (voie publique)	2	7	5	6	4	3	5	4	3	5	4		48
Violence sexuelle (autre endroit public)	1		1		1		1						4
Violence sexuelle (endroit accessible au public)	1	1	7	2	9	3	7	8	2	5	3	2	50
Violence psychique (transport public)		2	5		2	1		4		2	6	3	25
Violence psychique (voie publique)	12	10	19	10	14	15	15	13	15	27	14	19	183
Violence psychique (autre endroit public)	2	2	3	1			1	4	2	1	1	4	21
Violence psychique (endroit accessible au public)	7	2	3	4	10	10	5	6	9	6	1	4	67
Vol à main armée (voie publique)			1	1						2	2	1	7
Vol à main armée (autre endroit public)								1					1
Vol à main armée (endroit accessible au public)	1		2	2					1			1	7
Vol avec violence sans arme (transport public)	1	3	2		1			2		1	1	2	13
Vol avec violence sans arme (voie publique)	5	3	11	6	6	3	6	2	9	13	5	7	76
Vol avec violence sans arme (autre endroit public)			2							2	1		5
Vol avec violence sans arme (endr. acces. au pub.)	2	1	2	1	1		3	4	5	3	2	3	27



PH Autre

	Jan	Fév	Mar	Avr	Mai	Juin	Juil	Août	Sep	Oct	Nov	Déc	Total
Faux policiers		1	1		2	1				1			6
Terrorisme, extrémisme et radicalisme		1	1										2
Cyberharcèlement	5	2	4	2	5	7	7	1	5	7	6	1	52
Fraude à l'identité	8	9	6	9	10	7	11	9	13	8	10	6	106



2023

FC Vol moyen de transport

	Jan	Fév	Mar	Avr	Mai	Juin	Juil	Août	Sep	Oct	Nov	Déc	Total
Vol de voiture	2	1	1	1	2	2	1	1			3	1	15
Vol de moto			1			1	1				1		4
Vol de vélomoteur	1	5	5	5	3	4	1		3	1	7	6	41
Vol de vélo	118	137	174	85	143	104	102	114	128	200	174	124	1.603

FC Cambriolage

	Jan	Fév	Mar	Avr	Mai	Juin	Juil	Août	Sep	Oct	Nov	Déc	Total
Cambriolage dans habitation	44	19	34	14	19	14	22	28	19	13	21	32	279
Cambriolage ds entreprise ou commerce	17	4	20	6	3	4	10	13	8	3	6	3	97
Cambriolage ds service public ou bâtiment administ	3	3	1	5	8		2	2	2	4		2	32
Vol au bélier	1												1
Cambriolage dans bâtiment (total)	64	25	55	25	30	18	34	43	29	20	27	37	407



FC Vol autre

	Jan	Fév	Mar	Avr	Mai	Juin	Juil	Août	Sep	Oct	Nov	Déc	Total
Vol à main armée	3	3	2	5	1	2		2	1	1	2		22
Vol avec violence sans arme	14	8	15	6	13	11	16	8	11	11	14	11	138
Vol dans ou sur un véhicule	21	15	18	24	22	24	24	17	17	31	18	19	250
Vol d'armes et explosifs				1	1			1	1				4
Steaming									1	1		1	3
Arrachage de sac à main						1							1
Vol à l'arraché	4	5	7	5	4	7	4	6	2	6	5	4	59
Vol à la tire	38	40	47	15	25	13	17	20	22	14	30	13	294
Vol à l'étalage	66	72	55	61	49	39	37	29	41	55	37	24	565
Vol par ruse	5	3	2	2	1	1	1	4	2	1	2		24
Vol de métaux		3			1		1	2					7
Vol sur les chantiers	2	4	3		4	2	1	1	3	1		1	22
Vol d'animaux	1		1	1			1	1					5

Criminalité ICT

	Jan	Fév	Mar	Avr	Mai	Juin	Juil	Août	Sep	Oct	Nov	Déc	Total
Fraude de cartes de paiements	10	26	30	22	42	29	20	22	30	28	25	4	288
Phishing	15	12	10	15	7	7	4	11	11	8	7	16	123
Skimming								1	1	1			3

FC Autre

	Jan	Fév	Mar	Avr	Mai	Juin	Juil	Août	Sep	Oct	Nov	Déc	Total
Violence contre les métiers d'intérêt général	3	2	1	1	4		5	1	6	4	3	4	34
Viol collectif				1	1								2
Graffiti	6	4	4	3	4	5	4	3	7	6	1	1	48
Dégradation de voiture	26	29	35	27	25	17	31	32	43	42	28	32	367
Rixe au couteau					1	1				1			3



PH Violence intrafamiliale (VIF)

	Jan	Fév	Mar	Avr	Mai	Juin	Juil	Août	Sep	Oct	Nov	Déc	Total
VIF: physique, dans le couple	10	13	8	9	10	16	13	10	13	8	13	15	138
VIF: physique, envers des descendants	1	1	2	1	1	2	3	1	1	3	1	2	19
VIF: physique, envers d'autres membres	2	1	5	1	2	3	2	2	1	2	3	3	27
VIF: psychique, dans le couple	5	6	4	1	5	2	3	7	5	6	4	4	52
VIF: psychique, envers des descendants	2									1	2	1	6
VIF: psychique, envers d'autres membres							1	1	1	1	3	1	8
VIF: économique, dans le couple	2	1						1	1	1	2	1	9
VIF: économique, envers d'autres membres		1	1		2			2	1		1	2	10

PH Hormones et dopage

	Jan	Mar	Avr	Juil	Sep	Oct	Nov	Déc	Total
Dopage humain	1	4	1	1	1	1	2	1	12
Engraissement illégal					1				1

PH Drogues

	Jan	Fév	Mar	Avr	Mai	Juin	Juil	Août	Sep	Oct	Nov	Déc	Total
Vente de cocaïne	3	1	1	1	5	2	1	1	2	4		1	22
Production de drogues synthétiques									1			1	2
Import-export de drogues synthétiques	1												1
Vente de drogues synthétiques	6		3	2	5	1	1		1	5	2	2	28
Production de cannabis (culture)					1							1	2
Vente de cannabis en grande quantité	1												1
Vente-traffic d'héroïne								1		2			3

PH Trafic d'armes

	Juil	Total
Commerce et production d'arme non à feu	1	1



PH Traite des êtres humains

	Mar	Avr	Mai	Juin	Sep	Déc	Total
TEH - exploitation économique			1	1	1	1	4
TEH - exploitation sexuelle	2	2			1		5

PH Violence dans l'espace public

	Jan	Fév	Mar	Avr	Mai	Juin	Juil	Août	Sep	Oct	Nov	Déc	Total
Violence physique (transport public)	7	2	6	3	5	3	4	1	7	2	5	5	50
Violence physique (voie publique)	30	33	43	28	34	31	36	28	40	50	34	42	429
Violence physique (autre endroit public)	2	2	2	1	4	9	5	3	2	2	3	1	36
Violence physique (endroit accessible au public)	14	14	21	9	11	7	7	4	7	13	19	8	134
Violence sexuelle (transport public)	2	2	1	1	3	2	1		2	1	1		16
Violence sexuelle (voie publique)	4	4	5	1	2		1	1	4	1	5	2	30
Violence sexuelle (autre endroit public)		1		1	3	1	1	1		1	1		10
Violence sexuelle (endroit accessible au public)	6	3	3	1	8	5	3	2	2	7	7	5	52
Violence psychique (transport public)	1				4	2	1	2	5	2	1	2	20
Violence psychique (voie publique)	14	33	19	13	17	21	15	7	19	23	10	14	205
Violence psychique (autre endroit public)	1	7		1	1	4	4	1	2	2		1	24
Violence psychique (endroit accessible au public)	7	3	5	6	6	7	5	6	8	5	11	9	78
Vol à main armée (transport public)						1							1
Vol à main armée (voie publique)	2	1	1	2				1	1	1	1		10
Vol à main armée (autre endroit public)	1	1											2
Vol à main armée (endroit accessible au public)		1	1	3	1	1					1		8
Vol avec violence sans arme (transport public)	6		2			1	1		2	1	2	1	16
Vol avec violence sans arme (voie publique)	2	6	7	2	4	3	4	5	2	7	2	5	49
Vol avec violence sans arme (autre endroit public)	1	1					1	2		1			6
Vol avec violence sans arme (endr. acces. au pub.)	2	1	1	2	2	1	5		1	1	4	1	21



PH Autre

	Jan	Fév	Mar	Avr	Mai	Juin	Juil	Août	Sep	Oct	Nov	Déc	Total
Terrorisme, extrémisme et radicalisme		2				1	1						4
Cyberharcèlement	12	7	8	2	9	8	3	4	2	4		3	62
Fraude à l'identité	7	8	5	7	12	6	4	6	10	11	7	4	87

STATISTIQUES POLICIERES DE CRIMINALITE

LIEU DE PERPETRATION: ZONE DE POLICE

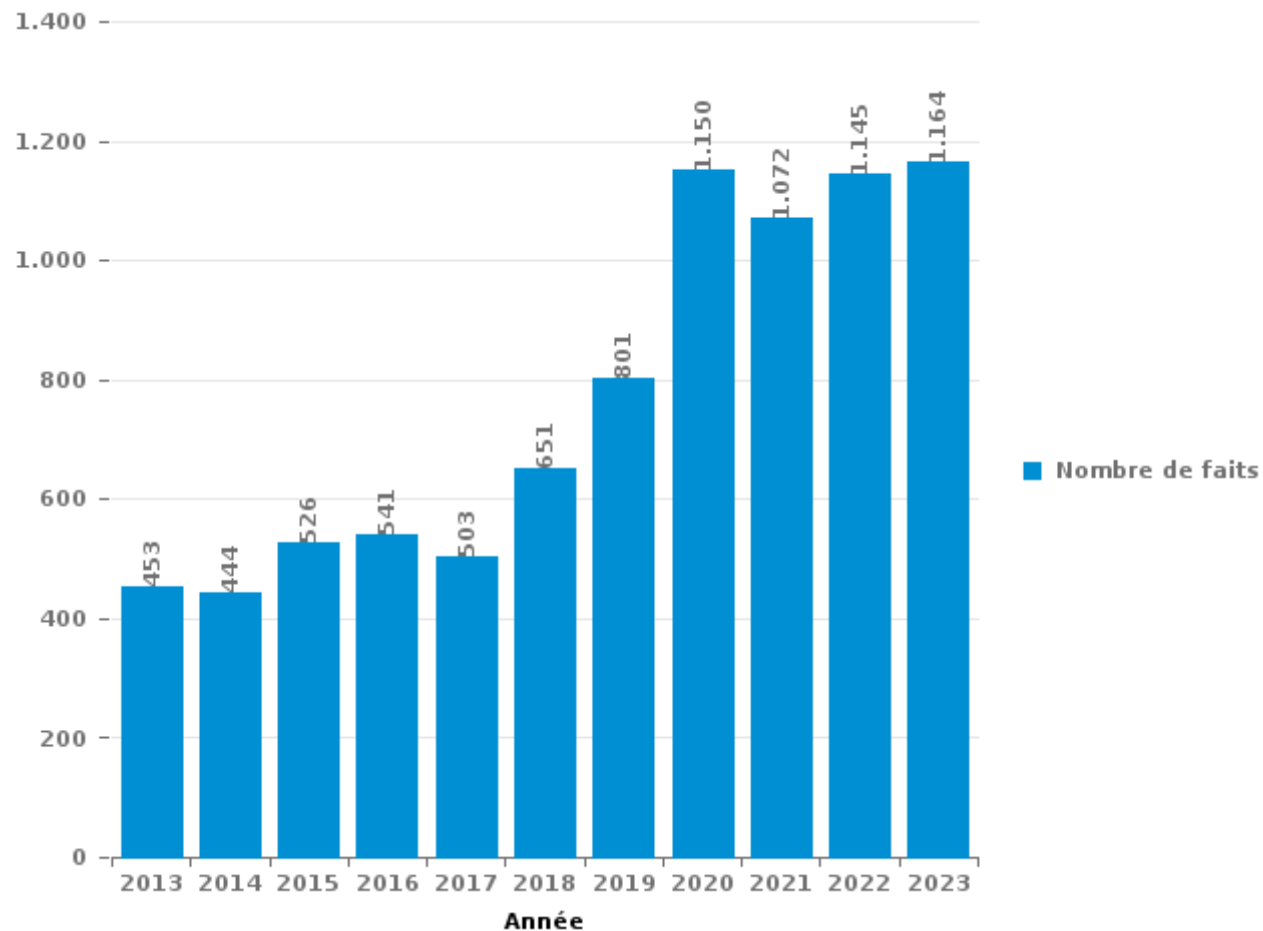
PZ LEUVEN

PARTIE III : ICT



PZ LEUVEN

Nombre total de délits avec un élément ICT/online, depuis 2013





Criminalité ICT/online au sens strict

Infractions (exhaustif)

	2013	2014	2015	2016	2017	2018	2019	2020	2021	2022	2023
Code pénal social: Infr. contre foi publique en droit pénal social: Faux en informatique								2		1	
Criminalité informatique: Faux en informatique:	5	8	7	6	8	19	13	60	40	25	35
Criminalité informatique: Fraude informatique:	205	149	146	169	122	202	262	573	592	710	645
Criminalité informatique: Hacking:	20	26	27	26	47	59	67	40	42	63	63
Criminalité informatique: Sabotage:	3	3	5	2	7	6	3	3	3	1	5
Infr. contre autres valeurs morales et sentiments: Violation de communication par particulier:	1			1		1		2	1	2	
Infr. contre l'autorité publique: Refus de coopération (informatique et télécom):										1	
Total:	234	186	185	204	184	287	345	680	678	803	748

Figures criminelles (à considérer spécifiquement – ne pas additionner avec d'autres éléments – risque de double comptage!)

	2013	2014	2015	2016	2017	2018	2019	2020	2021	2022	2023
Fraude de cartes de paiements	103	106	92	79	69	117	150	216	223	237	288
Phishing	3	3	2	1	2	19	18	221	209	167	123
Ransomware						4	1	1	1	2	
Shouldersurfing		3			8	11	23	6	6	2	
Skimming		1	2		3	3	13			2	3



Criminalité ICT/online au sens large

Infractions (uniquement si code-fait existe)

	2013	2014	2015	2016	2017	2018	2019	2020	2021	2022	2023
Armes et explosifs: Autre: Vente par correspondance/internet d'arme à feu				1			1		2	1	
Armes et explosifs: Autre: Vente par correspondance/internet d'autre arme						1					
Fraude: Escroquerie: Fraude par internet	141	147	222	233	208	244	329	489	341	291	352
Infr. contre autres valeurs morales et sentiments: Cyberlokkig (leurre de mineur par ICT):		1	7	2	1	1	1	1	2	1	2
Infr. contre la Sécurité de l'Etat: Terrorisme: Diffuser un message qui incite au terrorisme				3		1					
Infr. contre les moeurs: Grooming (contact par ICT avec mineur < 16 ans):			2					1	1		
Infr. contre les moeurs: Incitation à la débauche: Publicité par ICT pour débauche						1					
Infr. contre les moeurs: Pornographie enfantine: Accès pornographie enfantine via technologie				2		1	1	1	2		
Infr. contre les moeurs: Voyeurisme: Diffusion enregistrement nudité ou intimité					5	5	6	7	5	16	
Total:	141	148	231	241	214	254	338	499	353	309	354

Figures criminelles (à considérer spécifiquement – ne pas additionner avec d'autres éléments – risque de double comptage!)

	2013	2014	2015	2016	2017	2018	2019	2020	2021	2022	2023
Cyberharcèlement	77	86	92	69	90	81	104	67	76	52	62

STATISTIQUES POLICIERES DE CRIMINALITE

LIEU DE PERPETRATION: ZONE DE POLICE

PZ LEUVEN

PARTIE IV : DESTINATION LIEU



PZ LEUVEN

Vol et extorsion

	2000	2013	2014	2015	2016	2017	2018	2019	2020	2021	2022	2023
Voie publique	845	2.950	2.918	2.099	1.876	1.917	1.738	1.559	1.085	1.082	1.294	1.390
Magasin	779	982	796	651	638	641	586	618	474	528	556	685
Horeca	657	1.378	942	634	533	584	519	455	232	124	283	264
Emplacement de vélo	15	179	242	308	331	349	362	522	464	749	831	774
Habitation: maison	373	475	607	398	346	278	352	323	242	186	374	219
Habitation: appartement	234	380	382	468	265	225	264	240	178	144	177	156
Inconnue	223	214	209	297	368	168	188	186	101	161	83	102
Station de bus / métro et gare de chemin de fer	199	243	171	225	214	190	154	107	64	92	107	120
Institution d'enseignement	279	222	207	213	195	163	146	128	95	68	66	91
Parking	239	196	211	178	175	128	118	115	111	76	105	106
Habitation: non précisée	64	164	166	126	84	80	97	99	67	51	82	59
Hôpital	82	132	110	104	99	68	46	56	41	30	36	43
Habitation: garage	37	93	120	59	48	56	48	58	58	77	67	68
Infrastructure sportive	73	80	84	81	95	67	76	49	25	20	37	44
Moyen de transport: train / tram / métro	33	94	63	51	52	52	53	71	38	31	53	78
Culture et loisirs	75	111	72	79	45	58	66	46	19	23	31	31
Habitation: dépendances	26	82	70	72	54	52	51	37	50	63	50	41
Autre	43	88	74	47	46	49	41	42	28	36	44	51
Service public	83	48	103	52	44	52	58	36	31	28	13	24
Entreprise	89	64	55	51	38	53	62	36	31	22	16	53
Moyen de transport: autobus / autocar	13	145	75	39	42	40	39	27	13	20	23	32
Habitation: allée	23	69	82	47	42	26	25	38	27	24	29	35
Chantier	25	48	46	40	35	34	25	31	35	32	36	21
Habitation: autre	44	48	33	32	24	45	31	19	21	7	10	6
Arrêt de bus / tram	4	141	43	14	25	13	9	9	7	13	6	13
Moyen de transport: voiture	51	31	36	23	11	12	23	19	7	16	27	19
Terrain	67	43	20	14	12	15	14	15	15	12	19	11
Service	23	39	25	32	15	17	13	9	16	11	10	22
Maison de repos	7	23	26	28	27	22	14	12	8	17	19	6
Station essence	9	9	9	8	10	20	21	8	13	14	7	9
Installation militaire	7	11	10	7	7	11	7	21	14	12	14	11
Moyen de transport: autre	15	21	18	5	2	5	10	9	9	11	7	13
Banque / institution financière	17	10	18	7	12	9	5	17	5	2	10	5
Médecin / dentiste / pharmacien	13	6	10	14	11	7	5	18	6	14	4	9
Moyen de transport: camion	9	3	12	6	11	10	9	8	6	9	8	3
Edifice religieux / lieu du culte	12	6	8	7	9	2	3	6	3	1	6	3
Aéroport		20	17	10	8			1			1	
Bâtiment administratif	10	4	3	4	5	5	2	2	5	5	4	2
Stade	3	5	5	5	3	8	3	5	1	1	1	2
Cimetière	1	4	6	3	4	2		2		2	3	1
Guichet automatique	5	1		1		3			2	1	1	2
Eaux intérieures et maritimes					1	1						2
Maison de débauche								1		1		
Total	4.806	8.862	8.104	6.539	5.862	5.537	5.283	5.060	3.647	3.816	4.550	4.626

FPF/DGR/DRI/BIPOL - Statistiques policières de criminalité (date de clôture: 19/04/2024)
 Les données pour les années 2001 jusqu'à 2012 ne sont plus publiées mais restent disponibles sur demande auprès du service BIPOL.



PZ LEUVEN

Dégradation de la propriété

	2000	2013	2014	2015	2016	2017	2018	2019	2020	2021	2022	2023
Voie publique	602	629	655	539	454	481	403	418	295	349	378	389
Habitation: résidence principale	148	182	179	132	147	127	149	165	130	113	119	116
Parking	125	92	85	80	100	85	77	84	63	86	76	75
Horeca	50	59	48	44	51	46	45	44	26	29	37	37
Habitation: non précisée	53	54	34	43	32	39	41	37	23	26	29	34
Inconnue	24	7	7	24	15	12	28	15	10	48	30	39
Magasin	23	40	29	21	19	19	20	21	13	14	13	9
Institution d'enseignement	24	14	17	16	13	15	21	20	15	12	12	17
Autre	5	16	12	16	23	20	12	14	7	15	18	14
Habitation: résidence secondaire	22	20	14	10	10	10	11	17	7	15	14	8
Habitation: jardin	14	22	16	19	13	12	10	8	9	10	12	10
Service public	14	9	17	11	14	16	8	10	6	15	16	17
Habitation: garage	30	12	13	19	6	9	8	8	11	3	11	8
Habitation: allée	11	10	7	17	9	9	6	10	8	9	11	17
Bureau de police	16	9	10	3	6	5	12	18	13	6	12	8
Culture et loisirs	8	4	8	14	11	9	7	15	4	11	7	10
Moyen de transport: voiture	4	7	10	10	18	10	6	12	5	7	7	9
Terrain	19	18	11	6	7	6	7	7	7	5	8	4
Emplacement de vélo	6	6	7	6	5	7	3	13	10	4	13	9
Entreprise	30	6	6	8	9	6	4	2	3	5	7	2
Habitation: dépendances	15	9	6	7	6	7	8	2	3	7	10	8
Hôpital	4	9	7	5	7	5	2	10	13	9	6	10
Chantier	17	6	5	7	5	6	2	1	9	2	2	7
Service	4	10	7	2	1	4	4	5	11	6	5	6
Arrêt de bus / tram	4	7	7	5	6	1	4	5	4	6	6	4
Station de bus / métro et gare de chemin de fer	16	3	7	2	2	1	3	3	4	1	4	3
Banque / institution financière	5	7	4	3	2	4	7	3	1	1	5	3
Moyen de transport: autre	1	2	2	7	1	2	2	3	8	5	4	4
Édifice religieux / lieu du culte	4	5	3	6	2	3	3	2	5	2	1	4
Infrastructure sportive	2	2	5	3	4	3	2	2	1	4	5	2
Bâtiment administratif	4	8	1	2	2	2	1	4		2	4	1
Cimetière	1	1	1	4	2	1	3	3	1	1	1	3
Aéroport		6	6	4	5							
Station essence	2		1	2	1	1	2		2	4	2	4
Médecin / dentiste / pharmacien		3	2	1	1			4				1
Installation militaire		1		1	1		1	2	1		1	2
Maison de repos	1	1	1	1		1	1			1	2	
Moyen de transport: train / tram / métro		4	2									
Eaux intérieures et maritimes	1		1				1	1				1
Stade		1	3			1						
Total	1.309	1.301	1.256	1.100	1.010	985	924	988	728	833	888	895

FPF/DGR/DRI/BIPOL - Statistiques policières de criminalité (date de clôture: 19/04/2024)
 Les données pour les années 2001 jusqu'à 2012 ne sont plus publiées mais restent disponibles sur demande auprès du service BIPOL.



PZ LEUVEN

Infractions contre l'intégrité physique

	2000	2013	2014	2015	2016	2017	2018	2019	2020	2021	2022	2023
Voie publique	195	470	485	432	391	399	418	464	240	312	424	400
Habitation	175	241	256	245	252	215	259	242	209	201	178	199
Horeca	91	141	136	125	127	104	123	124	50	44	90	90
Station de bus / métro et gare de chemin de fer	5	17	19	24	21	22	21	15	29	34	25	22
Institution d'enseignement	9	12	12	18	21	19	21	15	6	19	26	25
Service public	8	14	19	14	16	9	10	21	20	12	20	15
Magasin	6	6	12	14	11	6	19	14	7	14	9	10
Inconnue	15	7	6	7	7	7	7	15	12	19	9	11
Hôpital	4	6	15	8	8	16	11	10	6	3	17	7
Parking	9	8	13	9	8	7	6	8	8	13	6	5
Moyen de transport: autobus / autocar		5	5	1	6	9	7	5	6	11	15	8
Autre	2	3	5	5	4	6	6	8	7	5	6	7
Culture et loisirs	3	4	8	5	6	10	3	5	4	2	5	6
Arrêt de bus / tram	1	7	5	3	1	8	5	6	5	6	3	6
Moyen de transport: train / tram / métro	3	13	5	3	2	7	3	3	3	2	5	4
Bureau de police	5	6	4	3	5	4	5	3	1	7	4	2
Infrastructure sportive	5	6	7	2	3	5	7	4		2	3	3
Terrain	2	9	4	3		5	2	4	1		3	3
Entreprise	3	5	2			3	3	4	2	1	4	
Moyen de transport: autre		2	5	1	4	2	1	3	1	2	5	1
Service	2	2	2	2	2	3	3	1	2	2		3
Habitation: jardin		1		3	1	2	1	4	1	3	1	2
Habitation: allée	1	1	2	2		2		3	3	2	1	
Stade			4	2	2			1	1		1	3
Maison de repos				1	1	3	1	1	1		1	
Banque / institution financière		1		2	1					2	1	1
Edifice religieux / lieu du culte	1	2		1			1			1		1
Aéroport		3	1				1					
Bâtiment administratif			1			1		2	1			
Médecin / dentiste / pharmacien		2					1			2		
Station essence		1			1	2			1			
Installation militaire		1	2						1			
Eaux intérieures et maritimes										2		
Maison de débauche					1							1
Total	545	996	1.035	935	902	876	945	985	628	723	862	835

STATISTIQUES POLICIERES DE CRIMINALITE

LIEU DE PERPETRATION: ZONE DE POLICE

PZ LEUVEN

PARTIE V : ZONE DE POLICE vs. TYPOLOGIE



Typologie de la zone: Catégorie 2

Zone de police
BRUXELLES-OUEST
LIMBURG REGIO HOOFDSTAD
POLITIE SINT-NIKLAAS
POLITIEZONE RIHO
PZ AALST
PZ BRUGGE
PZ LEUVEN
PZ OOSTENDE
PZ RIVIERENLAND
UCCLE/W-B/AUDERGHEM
VESDRE
VLAS
ZONE DE POLICE DU TOURNAISIS
ZONE MIDI
ZONE MONS - QUEVY
ZONE MONTGOMERY
ZP ARLON/ATTERT/HABAY/MARTELANGE
ZP LA LOUVIERE
ZP NAMUR CAPITALE
ZP POLBRUNO

CRIMINALITE ENREGISTREE : ZONE DE POLICE vs TYPOLOGIE





CRIMINALITE ENREGISTREE : ZONE DE POLICE vs TYPOLOGIE

Typologie de la zone: Catégorie 2

Figure criminelle/phénomène	Niveau	% 2019 - 2020	% 2020 - 2021	% 2021 - 2022
Vol de voiture	ZONE DE POLICE	5,3%	-10,0%	55,6%
	TYPLOGIE	-23,4%	-6,2%	10,7%
Vol de moto	ZONE DE POLICE	-50,0%	-75,0%	-50,0%
	TYPLOGIE	-36,7%	8,5%	33,5%
Carjacking	ZONE DE POLICE	/	-100,0%	/
	TYPLOGIE	-41,5%	26,3%	29,2%
Homejacking	ZONE DE POLICE	/	/	/
	TYPLOGIE	-16,7%	-30,0%	-14,3%
Vol dans les garages	ZONE DE POLICE	-33,3%	-100,0%	/
	TYPLOGIE	-37,2%	-53,1%	78,3%
Vol de vélomoteur	ZONE DE POLICE	-36,4%	-19,6%	4,4%
	TYPLOGIE	-16,9%	7,2%	16,7%
Vol de vélo	ZONE DE POLICE	-27,2%	22,5%	9,6%
	TYPLOGIE	-17,7%	7,3%	15,1%
Cambriolage dans habitation	ZONE DE POLICE	-24,3%	-29,7%	94,0%
	TYPLOGIE	-27,5%	3,0%	16,4%
Cambriolage ds entreprise ou commerce	ZONE DE POLICE	26,8%	-44,4%	8,0%
	TYPLOGIE	-25,7%	-2,8%	14,8%
Cambriolage ds service public ou bâtiment administ	ZONE DE POLICE	-21,5%	-25,8%	-13,0%
	TYPLOGIE	-25,8%	-24,2%	24,3%
Vol au bélier	ZONE DE POLICE	/	/	100,0%
	TYPLOGIE	-25,0%	0,0%	133,3%



CRIMINALITE ENREGISTREE : ZONE DE POLICE vs TYPOLOGIE

Figure criminelle/phénomène	Niveau	% 2019 - 2020	% 2020 - 2021	% 2021 - 2022
Cambriolage dans bâtiment (total)	ZONE DE POLICE	-17,4%	-32,1%	66,8%
	TYPLOGIE	-27,1%	-0,1%	16,6%
Vol à main armée	ZONE DE POLICE	37,5%	4,5%	-17,4%
	TYPLOGIE	-14,6%	5,8%	3,6%
Vol avec violence sans arme	ZONE DE POLICE	-43,0%	18,1%	45,9%
	TYPLOGIE	-22,0%	1,3%	12,3%
Vol dans ou sur un véhicule	ZONE DE POLICE	3,4%	17,1%	-7,7%
	TYPLOGIE	-14,7%	11,4%	5,5%
Sacjacking dans une voiture	ZONE DE POLICE	/	/	/
	TYPLOGIE	-64,6%	-20,0%	-22,2%
Vol d'armes et explosifs	ZONE DE POLICE	-81,3%	33,3%	325,0%
	TYPLOGIE	-24,0%	-10,8%	37,0%
Steaming	ZONE DE POLICE	-80,0%	200,0%	-66,7%
	TYPLOGIE	-29,6%	-26,3%	14,3%
Arrachage de sac à main	ZONE DE POLICE	/	300,0%	-100,0%
	TYPLOGIE	-33,2%	1,4%	7,8%
Vol à l'arraché	ZONE DE POLICE	-53,0%	25,8%	17,9%
	TYPLOGIE	-28,8%	-2,1%	5,9%
Vol à la tire	ZONE DE POLICE	-52,2%	-26,1%	33,5%
	TYPLOGIE	-39,3%	3,8%	31,8%
Vol à l'étalage	ZONE DE POLICE	-14,0%	22,7%	2,9%
	TYPLOGIE	-20,3%	4,0%	23,6%
Vol par ruse	ZONE DE POLICE	-64,9%	84,6%	8,3%
	TYPLOGIE	-45,2%	0,3%	17,7%



CRIMINALITE ENREGISTREE : ZONE DE POLICE vs TYPOLOGIE

Figure criminelle/phénomène	Niveau	% 2019 - 2020	% 2020 - 2021	% 2021 - 2022
Vol de métaux	ZONE DE POLICE	0,0%	83,3%	-9,1%
	TYPLOGIE	-44,4%	38,8%	46,4%
Vol sur les chantiers	ZONE DE POLICE	12,1%	-2,7%	0,0%
	TYPLOGIE	-18,4%	5,1%	3,3%
Home-invasion	ZONE DE POLICE	-100,0%	/	/
	TYPLOGIE	-18,9%	-39,5%	23,1%
Vol d'animaux	ZONE DE POLICE	25,0%	-40,0%	0,0%
	TYPLOGIE	-29,1%	1,3%	10,1%
Vol de cargaison	ZONE DE POLICE	-66,7%	200,0%	0,0%
	TYPLOGIE	-7,4%	-42,6%	31,5%
Fraude de cartes de paiements	ZONE DE POLICE	44,0%	3,2%	6,3%
	TYPLOGIE	-7,0%	26,2%	19,6%
Phishing	ZONE DE POLICE	1.127,8%	-5,4%	-20,1%
	TYPLOGIE	248,9%	11,1%	0,7%
Ransomware	ZONE DE POLICE	0,0%	0,0%	100,0%
	TYPLOGIE	-26,7%	9,1%	25,0%
Shouldersurfing	ZONE DE POLICE	-73,9%	0,0%	-66,7%
	TYPLOGIE	-49,6%	-35,3%	-21,5%
Skimming	ZONE DE POLICE	-100,0%	/	/
	TYPLOGIE	20,8%	-36,8%	10,9%
Violence contre les métiers d'intérêt général	ZONE DE POLICE	-6,0%	0,0%	36,2%
	TYPLOGIE	-11,0%	22,5%	14,5%
Viol collectif	ZONE DE POLICE	0,0%	150,0%	-40,0%
	TYPLOGIE	-1,5%	22,7%	-22,2%



CRIMINALITE ENREGISTREE : ZONE DE POLICE vs TYPOLOGIE

Figure criminelle/phénomène	Niveau	% 2019 - 2020	% 2020 - 2021	% 2021 - 2022
Graffiti	ZONE DE POLICE	40,6%	-17,8%	45,9%
	TYPOLOGIE	10,1%	86,9%	-24,2%
Dégradation de voiture	ZONE DE POLICE	-33,0%	22,5%	2,7%
	TYPOLOGIE	-19,6%	2,4%	0,6%
Rixe au couteau	ZONE DE POLICE	-55,6%	125,0%	-55,6%
	TYPOLOGIE	-1,1%	21,4%	17,6%
VIF: physique, dans le couple	ZONE DE POLICE	-15,9%	-4,7%	-0,8%
	TYPOLOGIE	-6,0%	-3,3%	9,9%
VIF: physique, envers des descendants	ZONE DE POLICE	-33,3%	31,3%	-38,1%
	TYPOLOGIE	-10,0%	11,8%	2,7%
VIF: physique, envers d'autres membres	ZONE DE POLICE	10,0%	50,0%	-33,3%
	TYPOLOGIE	-6,0%	3,4%	-2,2%
VIF: sexuelle, dans le couple	ZONE DE POLICE	-100,0%	/	/
	TYPOLOGIE	3,2%	40,6%	-22,2%
VIF: sexuelle, envers des descendants	ZONE DE POLICE	-60,0%	-50,0%	0,0%
	TYPOLOGIE	17,2%	-4,2%	-62,0%
VIF: sexuelle, envers d'autres membres	ZONE DE POLICE	/	/	/
	TYPOLOGIE	-25,0%	88,9%	-29,4%
VIF: psychique, dans le couple	ZONE DE POLICE	-2,2%	70,5%	-41,3%
	TYPOLOGIE	-5,8%	7,1%	-3,2%
VIF: psychique, envers des descendants	ZONE DE POLICE	-16,7%	180,0%	-71,4%
	TYPOLOGIE	3,8%	22,0%	2,0%
VIF: psychique, envers d'autres membres	ZONE DE POLICE	-33,3%	250,0%	-42,9%
	TYPOLOGIE	1,9%	1,9%	0,0%



CRIMINALITE ENREGISTREE : ZONE DE POLICE vs TYPOLOGIE

Figure criminelle/phénomène	Niveau	% 2019 - 2020	% 2020 - 2021	% 2021 - 2022
VIF: économique, dans le couple	ZONE DE POLICE	-60,0%	50,0%	0,0%
	TYPOLOGIE	-20,3%	9,9%	-0,7%
VIF: économique, envers des descendants	ZONE DE POLICE	/	/	/
	TYPOLOGIE	46,2%	10,5%	-23,8%
VIF: économique, envers d'autres membres	ZONE DE POLICE	-40,0%	100,0%	16,7%
	TYPOLOGIE	-14,6%	-3,6%	-0,7%
Dopage humain	ZONE DE POLICE	-77,8%	50,0%	16,7%
	TYPOLOGIE	-44,3%	-7,2%	-39,0%
Engraissement illégal	ZONE DE POLICE	0,0%	200,0%	-66,7%
	TYPOLOGIE	0,0%	10,5%	-23,8%
Vente de cocaïne	ZONE DE POLICE	83,3%	-18,2%	55,6%
	TYPOLOGIE	7,4%	16,5%	9,2%
Import-export de cocaïne	ZONE DE POLICE	-100,0%	/	0,0%
	TYPOLOGIE	19,0%	32,0%	24,2%
Production de drogues synthétiques	ZONE DE POLICE	/	-100,0%	/
	TYPOLOGIE	-30,8%	-44,4%	20,0%
Import-export de drogues synthétiques	ZONE DE POLICE	-100,0%	/	-100,0%
	TYPOLOGIE	-85,7%	400,0%	50,0%
Vente de drogues synthétiques	ZONE DE POLICE	50,0%	-12,1%	-34,5%
	TYPOLOGIE	1,9%	-2,7%	0,4%
Production de cannabis (culture)	ZONE DE POLICE	166,7%	-56,3%	-42,9%
	TYPOLOGIE	6,9%	-18,7%	-35,7%
Import-export de cannabis en grande quantité	ZONE DE POLICE	/	/	/
	TYPOLOGIE	0,0%	71,4%	-41,7%



CRIMINALITE ENREGISTREE : ZONE DE POLICE vs TYPOLOGIE

Figure criminelle/phénomène	Niveau	% 2019 - 2020	% 2020 - 2021	% 2021 - 2022
Vente de cannabis en grande quantité	ZONE DE POLICE	0,0%	-100,0%	/
	TYPOLOGIE	52,6%	69,0%	-8,2%
Import-export d'héroïne	ZONE DE POLICE	-66,7%	0,0%	-100,0%
	TYPOLOGIE	-20,0%	83,3%	40,9%
Vente-traffic d'héroïne	ZONE DE POLICE	28,6%	-11,1%	-37,5%
	TYPOLOGIE	20,0%	17,7%	-25,3%
Commerce et production d'arme à feu et mun.	ZONE DE POLICE	-88,9%	0,0%	50,0%
	TYPOLOGIE	-71,8%	65,0%	27,3%
Commerce et production d'arme non à feu	ZONE DE POLICE	0,0%	100,0%	-50,0%
	TYPOLOGIE	-41,7%	57,1%	36,4%
TEH - exploitation économique	ZONE DE POLICE	-100,0%	/	/
	TYPOLOGIE	2,9%	17,1%	-14,6%
TEH - exploitation sexuelle	ZONE DE POLICE	200,0%	33,3%	-25,0%
	TYPOLOGIE	22,9%	-4,2%	-1,8%
Violence physique (transport public)	ZONE DE POLICE	86,2%	9,3%	-18,6%
	TYPOLOGIE	-2,6%	20,5%	0,4%
Violence physique (voie publique)	ZONE DE POLICE	-43,9%	16,4%	32,6%
	TYPOLOGIE	-15,5%	4,4%	17,4%
Violence physique (autre endroit public)	ZONE DE POLICE	-21,7%	27,8%	-28,3%
	TYPOLOGIE	-19,5%	26,1%	-3,8%
Violence physique (endroit accessible au public)	ZONE DE POLICE	-48,6%	-1,1%	44,1%
	TYPOLOGIE	-40,8%	10,1%	44,7%
Violence sexuelle (transport public)	ZONE DE POLICE	-25,0%	122,2%	-20,0%
	TYPOLOGIE	-16,5%	41,5%	-6,5%



CRIMINALITE ENREGISTREE : ZONE DE POLICE vs TYPOLOGIE

Figure criminelle/phénomène	Niveau	% 2019 - 2020	% 2020 - 2021	% 2021 - 2022
Violence sexuelle (voie publique)	ZONE DE POLICE	-31,6%	23,1%	0,0%
	TYPOLOGIE	-1,4%	-2,9%	7,3%
Violence sexuelle (autre endroit public)	ZONE DE POLICE	83,3%	36,4%	-73,3%
	TYPOLOGIE	20,5%	3,3%	-20,9%
Violence sexuelle (endroit accessible au public)	ZONE DE POLICE	-26,9%	78,9%	47,1%
	TYPOLOGIE	-24,4%	23,7%	23,5%
Violence psychique (transport public)	ZONE DE POLICE	13,0%	3,8%	-7,4%
	TYPOLOGIE	-9,7%	9,5%	-2,7%
Violence psychique (voie publique)	ZONE DE POLICE	10,6%	-9,0%	7,0%
	TYPOLOGIE	1,2%	-7,5%	10,4%
Violence psychique (autre endroit public)	ZONE DE POLICE	45,8%	5,7%	-43,2%
	TYPOLOGIE	7,6%	-7,1%	0,9%
Violence psychique (endroit accessible au public)	ZONE DE POLICE	10,7%	-37,3%	28,8%
	TYPOLOGIE	-19,6%	-3,0%	6,7%
Vol à main armée (transport public)	ZONE DE POLICE	-100,0%	/	-100,0%
	TYPOLOGIE	-14,3%	8,3%	-38,5%
Vol à main armée (voie publique)	ZONE DE POLICE	14,3%	50,0%	-41,7%
	TYPOLOGIE	-16,8%	13,1%	8,7%
Vol à main armée (autre endroit public)	ZONE DE POLICE	/	0,0%	-50,0%
	TYPOLOGIE	23,5%	71,4%	22,2%
Vol à main armée (endroit accessible au public)	ZONE DE POLICE	133,3%	-57,1%	133,3%
	TYPOLOGIE	-10,2%	0,5%	-5,0%
Vol avec violence sans arme (transport public)	ZONE DE POLICE	-9,1%	-40,0%	116,7%
	TYPOLOGIE	7,7%	11,4%	-3,0%



CRIMINALITE ENREGISTREE : ZONE DE POLICE vs TYPOLOGIE

Figure criminelle/phénomène	Niveau	% 2019 - 2020	% 2020 - 2021	% 2021 - 2022
Vol avec violence sans arme (voie publique)	ZONE DE POLICE	-57,1%	30,0%	94,9%
	TYPLOGIE	-27,5%	-2,2%	14,0%
Vol avec violence sans arme (autre endroit public)	ZONE DE POLICE	/	-25,0%	66,7%
	TYPLOGIE	-31,8%	13,1%	-3,6%
Vol avec violence sans arme (endr. acces. au pub.)	ZONE DE POLICE	-48,8%	54,5%	-20,6%
	TYPLOGIE	-29,4%	0,0%	15,7%
Faux policiers	ZONE DE POLICE	-50,0%	-100,0%	/
	TYPLOGIE	-18,6%	-50,0%	79,2%
Terrorisme, extrémisme et radicalisme	ZONE DE POLICE	-33,3%	150,0%	-60,0%
	TYPLOGIE	4,3%	-9,7%	-18,5%
Cyberharcèlement	ZONE DE POLICE	-35,6%	13,4%	-31,6%
	TYPLOGIE	-8,1%	12,0%	9,6%
Fraude à l'identité	ZONE DE POLICE	58,2%	-8,0%	-7,8%
	TYPLOGIE	9,6%	0,4%	-3,1%

STATISTIQUES POLICIERES DE CRIMINALITE

LIEU DE PERPETRATION: ZONE DE POLICE

PZ LEUVEN

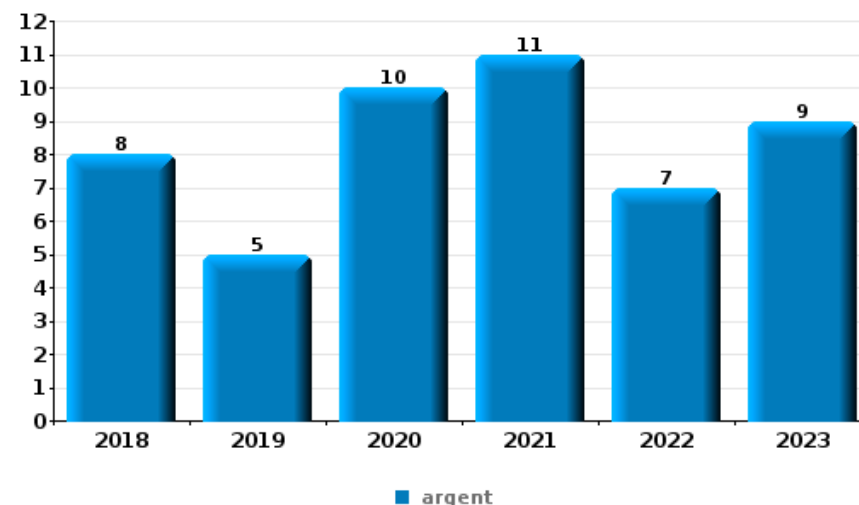
PARTIE VI : OBJETS ET MOYENS DE TRANSPORT



PZ LEUVEN

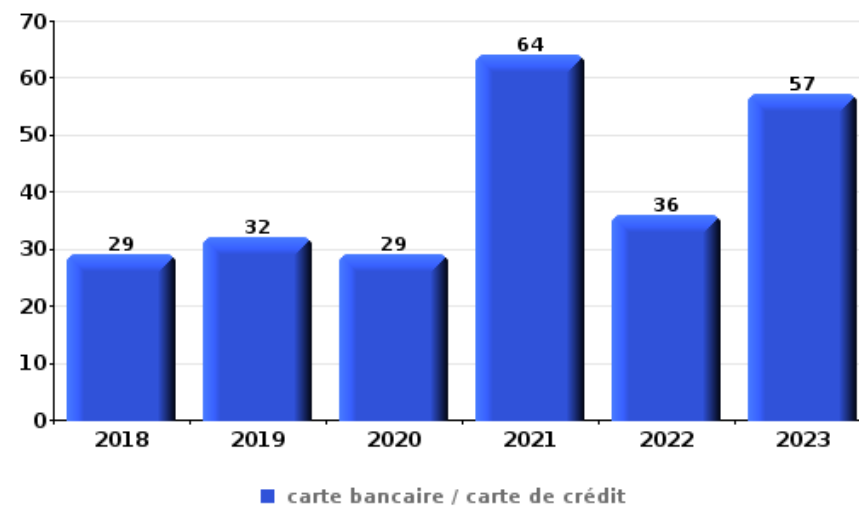
Vol à main armée

Top 5 Objets volés (sbd nombre de faits)		2018	2019	2020	2021	2022	2023
1	argent	8	5	10	11	7	9
2	GSM et accessoires	6	3	8	4	1	5
3	carte d'identité / passeport	2	3	3	3	1	4
4	bijouterie / montre	3		3	2	3	3
4	portefeuille	2	2	4	1		5
4	vêtement	2	2	1	1	5	3



Vol dans ou sur un véhicule

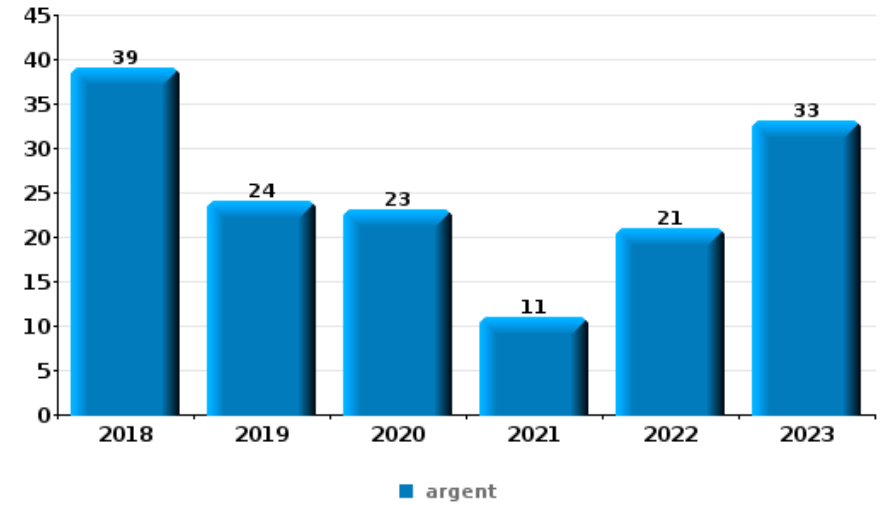
Top 5 Objets volés (sbd nombre de faits)		2018	2019	2020	2021	2022	2023
1	carte bancaire / carte de crédit	29	32	29	64	36	57
2	carte d'identité / passeport	35	34	26	61	34	50
3	argent	30	29	30	57	35	52
4	permis de conduire	27	29	22	62	23	46
5	portefeuille	25	28	27	51	33	39





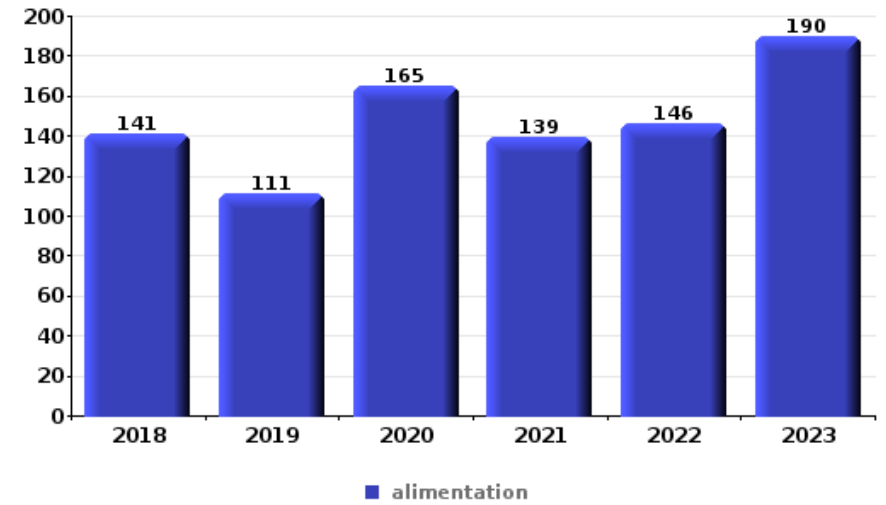
Cambriolage ds entreprise ou commerce

Top 5 Objets volés (sbd nombre de faits)		2018	2019	2020	2021	2022	2023
1	argent	39	24	23	11	21	33
2	ordinateur et accessoires	21	3	10	4	8	12
3	alimentation	3	5	9	8	10	11
4	coffre-fort / coffret (argent) / caisse	7	1	8	3	6	13
5	multimédia	6	1	6	3	1	6



Vol à l'étalage

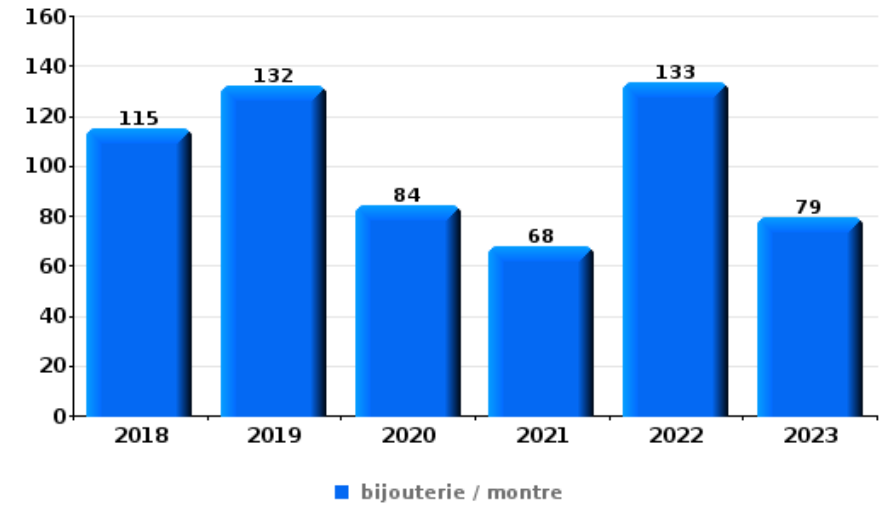
Top 5 Objets volés (sbd nombre de faits)		2018	2019	2020	2021	2022	2023
1	alimentation	141	111	165	139	146	190
2	vêtement	83	79	50	80	85	114
3	parfum / produit de beauté	57	57	44	72	78	98
4	tabac	17	34	32	43	56	35
5	multimédia	38	55	27	36	24	25





Cambrilage dans habitation

Top 5 Objets volés (sbd nombre de faits)		2018	2019	2020	2021	2022	2023
1	bijouterie / montre	115	132	84	68	133	79
2	argent	98	111	80	43	88	48
3	ordinateur et accessoires	59	39	39	22	32	21
4	vêtement	41	29	38	16	27	23
5	multimédia	28	27	22	16	30	20



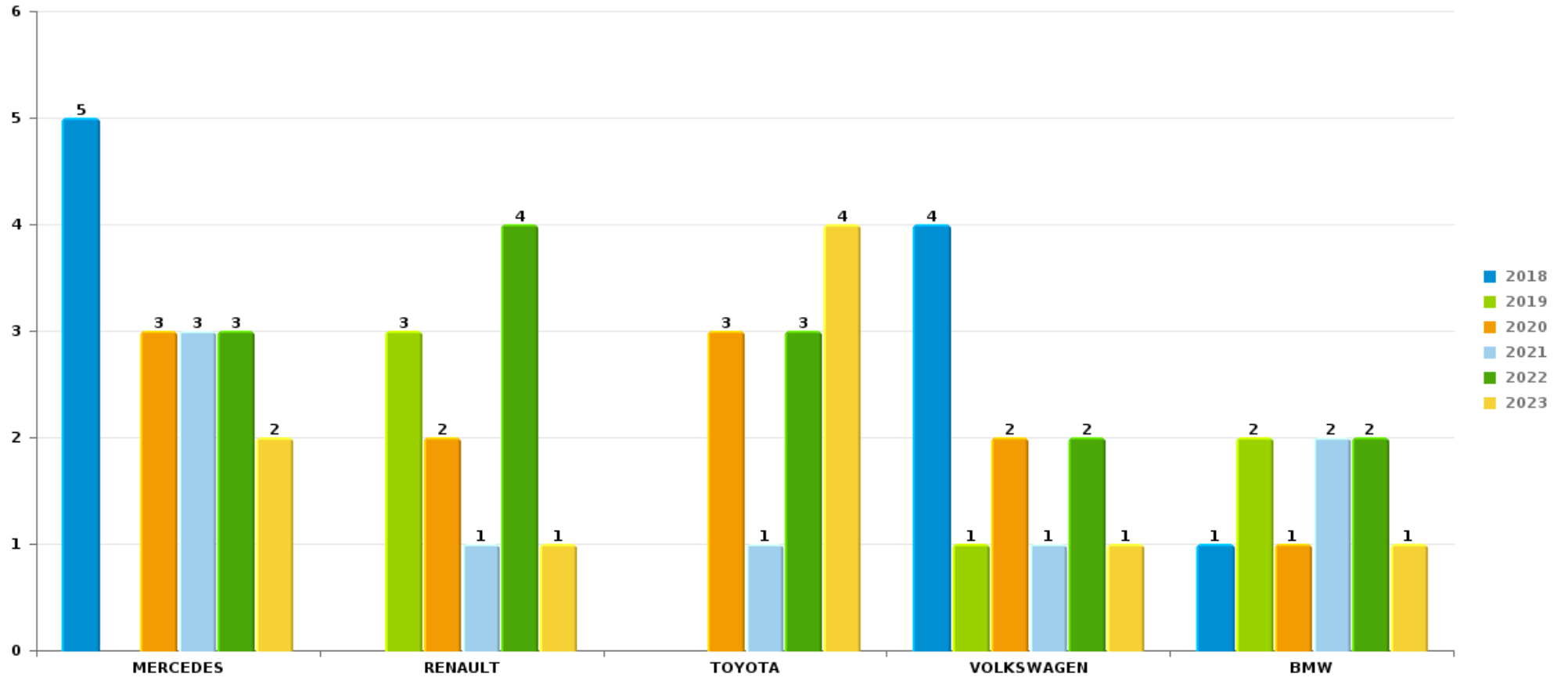
Remarque: en ce qui concerne les objets, aucun total n'est reproduit étant donné que plusieurs objets peuvent avoir été volés lors d'un même fait.



PZ LEUVEN

Vol de voiture

Nombre de voitures volées par marque (Top 5)



STATISTIQUES POLICIERES DE CRIMINALITE

LIEU DE PERPETRATION: ZONE DE POLICE

PZ LEUVEN

PARTIE VII : SUSPECTS



Partie 1: Niveau FAITS (comptage du nombre de faits pour lesquels un certain type de suspect est impliqué)

1.1. Nombre d'infractions selon le sexe des suspects identifiés (par catégorie principale)

Étant donné que, tant un suspect identifié masculin qu'un suspect identifié féminin peuvent être impliqués lors d'un même fait, il est possible que la somme des colonnes «Hommes» et «Femmes» soit supérieure à la valeur de la colonne «Total...» (voir également la note méthodologique)

PZ LEUVEN

2023

Catégorie principale / Sexe	Nombre total de faits avec au moins 1 suspect	Hommes	%	Femmes	%
Drogues	1.161	1.083	93,3%	80	6,9%
Ivresse et alcool	966	829	85,8%	140	14,5%
Vol et extorsion	765	633	82,7%	153	20,0%
Législation sur les étrangers	572	509	89,0%	50	8,7%
Infr. contre l'intégrité physique	336	301	89,6%	54	16,1%
Armes et explosifs	198	179	90,4%	18	9,1%
Infr. contre autres valeurs morales et sentiments	179	133	74,3%	54	30,2%
Infr. contre l'autorité publique	143	125	87,4%	18	12,6%
Dégradation de la propriété	120	114	95,0%	7	5,8%
Fraude	113	98	86,7%	17	15,0%
Infr. contre la sécurité publique	86	75	87,2%	13	15,1%
Criminalité informatique	74	65	87,8%	10	13,5%
Infr. contre la foi publique	60	51	85,0%	10	16,7%
Environnement	34	24	70,6%	13	38,2%
Infr. contre les mœurs	37	34	91,9%	3	8,1%
Protection de la jeunesse	16	13	81,3%	8	50,0%

CRIMINALITE ENREGISTREE: SUSPECTS



Catégorie principale / Sexe	Nombre total de faits avec au moins 1 suspect	Hommes	%	Femmes	%
Loi du football	18	18	100,0%		
Code pénal social	16	15	93,8%	2	12,5%
Registre de population	14	12	85,7%	4	28,6%
Protection de la personne	15	13	86,7%	2	13,3%
Législation économique	13	11	84,6%	2	15,4%
Autres lois spéciales	9	9	100,0%		
Hormones et dopage	9	9	100,0%		
Carte d'identité	7	7	100,0%		
Travail	7	6	85,7%	1	14,3%
Santé publique	5	5	100,0%		
Contravention Code pénal	2	2	100,0%		
Infr. contre la famille	2	1	50,0%	1	50,0%
Infr. contre la liberté individuelle	2	1	50,0%	1	50,0%
Marchand de sommeil	1	1	100,0%		
Protection des revenus publics	1	1	100,0%		
Sécurité privée	1	1	100,0%		
Traite des êtres humains	1	1	100,0%		
Total	4.983	4.379	87,9 %	661	13,3 %



1.2. Nombre d'infractions selon le sexe des suspects identifiés (par figure criminelle)

Étant donné que, tant un suspect identifié masculin qu'un suspect identifié féminin peuvent être impliqués lors d'un même fait, il est possible que la somme des colonnes «Hommes» et «Femmes» soit supérieure à la valeur de la colonne «Total...» (voir également la note méthodologique)

PZ LEUVEN

2023

FC Vol moyen de transport

Figure criminelle / Sexe	Nombre total de faits avec au moins 1 suspect identifié	Hommes	%	Femmes	%
Vol de voiture	2	2	100,0%		
Vol de vélomoteur	2	2	100,0%		
Vol de vélo	107	105	98,1%	2	1,9%
Total	PA	PA	PA	PA	PA

FC Cambriolage

Figure criminelle / Sexe	Nombre total de faits avec au moins 1 suspect identifié	Hommes	%	Femmes	%
Cambriolage dans habitation	15	14	93,3%	1	6,7%
Cambriolage ds entreprise ou commerce	29	28	96,6%	1	3,4%
Cambriolage ds service public ou bâtiment administ	2	2	100,0%		
Cambriolage dans bâtiment (total)	46	44	95,7%	2	4,3%
Total	PA	PA	PA	PA	PA

CRIMINALITE ENREGISTREE: SUSPECTS



FC Vol autre

Figure criminelle / Sexe	Nombre total de faits avec au moins 1 suspect identifié	Hommes	%	Femmes	%
Vol à main armée	12	12	100,0%	1	8,3%
Vol avec violence sans arme	47	45	95,7%	4	8,5%
Vol dans ou sur un véhicule	19	19	100,0%	1	5,3%
Vol d'armes et explosifs	2	1	50,0%	1	50,0%
Vol à l'arraché	19	17	89,5%	4	21,1%
Vol à la tire	26	22	84,6%	11	42,3%
Vol à l'étalage	392	279	71,2%	120	30,6%
Vol par ruse	10	8	80,0%	2	20,0%
Vol de métaux	1	1	100,0%		
Vol d'animaux	2			1	50,0%
Total	PA	PA	PA	PA	PA

Criminalité ICT

Figure criminelle / Sexe	Nombre total de faits avec au moins 1 suspect identifié	Hommes	%	Femmes	%
Fraude de cartes de paiements	21	20	95,2%	2	9,5%
Phishing	15	14	93,3%	1	6,7%
Total	PA	PA	PA	PA	PA

FC Autre

Figure criminelle / Sexe	Nombre total de faits avec au moins 1 suspect identifié	Hommes	%	Femmes	%
Violence contre les métiers d'intérêt général	24	19	79,2%	6	25,0%
Graffiti	4	4	100,0%		
Dégradation de voiture	32	32	100,0%		
Rixe au couteau	3	1	33,3%	2	66,7%
Total	PA	PA	PA	PA	PA



PH Violence intrafamiliale (VIF)

Figure criminelle / Sexe	Nombre total de faits avec au moins 1 suspect identifié	Hommes	%	Femmes	%
VIF: physique, dans le couple	29	25	86,2%	11	37,9%
VIF: physique, envers des descendants	8	7	87,5%	3	37,5%
VIF: physique, envers d'autres membres	9	9	100,0%		
VIF: psychique, dans le couple	19	17	89,5%	4	21,1%
VIF: psychique, envers des descendants	6	6	100,0%	2	33,3%
VIF: psychique, envers d'autres membres	8	7	87,5%	1	12,5%
VIF: économique, dans le couple	9	9	100,0%		
VIF: économique, envers d'autres membres	6	4	66,7%	2	33,3%
Total	PA	PA	PA	PA	PA

PH Hormones et dopage

Figure criminelle / Sexe	Nombre total de faits avec au moins 1 suspect identifié	Hommes	%
Dopage humain	9	9	100,0%
Engraissement illégal	1	1	100,0%
Total	PA	PA	PA

PH Drogues

Figure criminelle / Sexe	Nombre total de faits avec au moins 1 suspect identifié	Hommes	%	Femmes	%
Vente de cocaïne	8	7	87,5%	2	25,0%
Production de drogues synthétiques	2	2	100,0%		
Vente de drogues synthétiques	12	12	100,0%	1	8,3%
Production de cannabis (culture)	2	2	100,0%		
Vente-traffic d'héroïne	2	2	100,0%		
Total	PA	PA	PA	PA	PA



PH Traite des êtres humains

Figure criminelle / Sexe	Nombre total de faits avec au moins 1 suspect identifié	Hommes	%
TEH - exploitation économique	1	1	100,0%
TEH - exploitation sexuelle	1	1	100,0%
Total	PA	PA	PA

PH Violence dans l'espace public

Figure criminelle / Sexe	Nombre total de faits avec au moins 1 suspect identifié	Hommes	%	Femmes	%
Violence physique (transport public)	26	19	73,1%	8	30,8%
Violence physique (voie publique)	241	224	92,9%	25	10,4%
Violence physique (autre endroit public)	24	23	95,8%	1	4,2%
Violence physique (endroit accessible au public)	55	48	87,3%	11	20,0%
Violence sexuelle (transport public)	5	5	100,0%		
Violence sexuelle (voie publique)	1	1	100,0%		
Violence sexuelle (autre endroit public)	3	3	100,0%		
Violence sexuelle (endroit accessible au public)	5	5	100,0%		
Violence psychique (transport public)	6	2	33,3%	4	66,7%
Violence psychique (voie publique)	96	81	84,4%	23	24,0%
Violence psychique (autre endroit public)	15	12	80,0%	3	20,0%
Violence psychique (endroit accessible au public)	17	15	88,2%	2	11,8%
Vol à main armée (voie publique)	4	4	100,0%		
Vol à main armée (autre endroit public)	2	2	100,0%		
Vol à main armée (endroit accessible au public)	5	5	100,0%	1	20,0%
Vol avec violence sans arme (transport public)	8	8	100,0%		
Vol avec violence sans arme (voie publique)	22	22	100,0%	2	9,1%
Vol avec violence sans arme (autre endroit public)	1	1	100,0%		
Vol avec violence sans arme (endr. acces. au pub.)	13	11	84,6%	2	15,4%
Total	PA	PA	PA	PA	PA

CRIMINALITE ENREGISTREE: SUSPECTS



PH Autre

Figure criminelle / Sexe	Nombre total de faits avec au moins 1 suspect identifié	Hommes	%	Femmes	%
Terrorisme, extrémisme et radicalisme	1	1	100,0%		
Cyberharcèlement	16	13	81,3%	3	18,8%
Fraude à l'identité	35	29	82,9%	6	17,1%
Total	PA	PA	PA	PA	PA



1.3. Nombre d'infractions selon l'âge des suspects identifiés (par catégorie principale)

Étant donné que, tant un suspect identifié mineur qu'un suspect identifié majeur peuvent être impliqués lors d'un même fait, il est possible que la somme des colonnes «Mineur» et «Majeur» soit supérieure à la valeur de la colonne «Total...»
(voir également la note méthodologique)

PZ LEUVEN

2023

Catégorie principale / Âge	Nombre total de faits avec au moins 1 suspect identifié	Mineur	%	Majeur	%
Drogues	1.161	167	14,4%	997	85,9%
Ivresse et alcool	966	33	3,4%	935	96,8%
Vol et extorsion	765	199	26,0%	611	79,9%
Législation sur les étrangers	572	58	10,1%	529	92,5%
Infr. contre l'intégrité physique	336	55	16,4%	295	87,8%
Armes et explosifs	198	30	15,2%	170	85,9%
Infr. contre autres valeurs morales et sentiments	179	10	5,6%	175	97,8%
Infr. contre l'autorité publique	143	14	9,8%	132	92,3%
Dégradation de la propriété	120	14	11,7%	108	90,0%
Fraude	113	9	8,0%	106	93,8%
Infr. contre la sécurité publique	86	13	15,1%	75	87,2%
Criminalité informatique	74	17	23,0%	60	81,1%
Infr. contre la foi publique	60	8	13,3%	53	88,3%
Infr. contre les mœurs	37	11	29,7%	26	70,3%
Environnement	34	2	5,9%	32	94,1%
Loi du football	18	1	5,6%	17	94,4%
Code pénal social	16			16	100,0%
Protection de la jeunesse	16	5	31,3%	11	68,8%
Protection de la personne	15			15	100,0%
Registre de population	14	1	7,1%	14	100,0%
Législation économique	13	1	7,7%	12	92,3%
Autres lois spéciales	9	1	11,1%	8	88,9%
Hormones et dopage	9			9	100,0%
Carte d'identité	7			7	100,0%
Travail	7			7	100,0%
Santé publique	5	1	20,0%	4	80,0%
Infr. contre la liberté individuelle	2	1	50,0%	2	100,0%
Contravention Code pénal	2			2	100,0%

CRIMINALITE ENREGISTREE: SUSPECTS



Catégorie principale / Âge	Nombre total de faits avec au moins 1 suspect identifié	Mineur	%	Majeur	%
Infr. contre la famille	2			2	100,0%
Marchand de sommeil	1			1	100,0%
Protection des revenus publics	1			1	100,0%
Sécurité privée	1			1	100,0%
Traite des êtres humains	1			1	100,0%
Total	4.983	651	13,1%	4.434	89,0%



1.4. Nombre d'infractions selon l'âge des suspects identifiés (par figure criminelle)

Étant donné que, tant un suspect identifié mineur qu'un suspect identifié majeur peuvent être impliqués lors d'un même fait, il est possible que la somme des colonnes «Mineur» et «Majeur» soit supérieure à la valeur de la colonne «Total...»
(voir également la note méthodologique)

PZ LEUVEN

2023

FC Vol moyen de transport

Figure criminelle / Âge	Nombre total de faits avec au moins 1 suspect identifié	Mineur	%	Majeur	%
Vol de voiture	2			2	100,0%
Vol de vélomoteur	2	1	50,0%	1	50,0%
Vol de vélo	107	24	22,4%	97	90,7%
Total	PA	PA	PA	PA	PA

FC Cambriolage

Figure criminelle / Âge	Nombre total de faits avec au moins 1 suspect identifié	Mineur	%	Majeur	%
Cambriolage dans habitation	15	5	33,3%	14	93,3%
Cambriolage ds entreprise ou commerce	29	8	27,6%	23	79,3%
Cambriolage ds service public ou bâtiment administ	2	1	50,0%	1	50,0%
Cambriolage dans bâtiment (total)	46	14	30,4%	38	82,6%
Total	PA	PA	PA	PA	PA



FC Vol autre

Figure criminelle / Âge	Nombre total de faits avec au moins 1 suspect identifié	Mineur	%	Majeur	%
Vol à main armée	12	6	50,0%	8	66,7%
Vol avec violence sans arme	47	16	34,0%	34	72,3%
Vol dans ou sur un véhicule	19	3	15,8%	18	94,7%
Vol d'armes et explosifs	2			2	100,0%
Vol à l'arraché	19	7	36,8%	15	78,9%
Vol à la tire	26	10	38,5%	23	88,5%
Vol à l'étalage	392	107	27,3%	292	74,5%
Vol par ruse	10	3	30,0%	9	90,0%
Vol de métaux	1			1	100,0%
Vol d'animaux	2	1	50,0%	1	50,0%
Total	PA	PA	PA	PA	PA

Criminalité ICT

Figure criminelle / Âge	Nombre total de faits avec au moins 1 suspect identifié	Mineur	%	Majeur	%
Fraude de cartes de paiements	21	3	14,3%	19	90,5%
Phishing	15			15	100,0%
Total	PA	PA	PA	PA	PA

FC Autre

Figure criminelle / Âge	Nombre total de faits avec au moins 1 suspect identifié	Mineur	%	Majeur	%
Violence contre les métiers d'intérêt général	24	6	25,0%	18	75,0%
Graffiti	4	1	25,0%	4	100,0%
Dégradation de voiture	32	2	6,3%	30	93,8%
Rixe au couteau	3	1	33,3%	2	66,7%
Total	PA	PA	PA	PA	PA



PH Violence intrafamiliale (VIF)

Figure criminelle / Âge	Nombre total de faits avec au moins 1 suspect identifié	Mineur	%	Majeur	%
VIF: physique, dans le couple	29			29	100,0%
VIF: physique, envers des descendants	8	1	12,5%	8	100,0%
VIF: physique, envers d'autres membres	9	2	22,2%	7	77,8%
VIF: psychique, dans le couple	19			19	100,0%
VIF: psychique, envers des descendants	6			6	100,0%
VIF: psychique, envers d'autres membres	8			8	100,0%
VIF: économique, dans le couple	9			9	100,0%
VIF: économique, envers d'autres membres	6	1	16,7%	5	83,3%
Total	PA	PA	PA	PA	PA

PH Hormones et dopage

Figure criminelle / Âge	Nombre total de faits avec au moins 1 suspect identifié	Majeur	%
Dopage humain	9	9	100,0%
Engraissement illégal	1	1	100,0%
Total	PA	PA	PA

PH Drogues

Figure criminelle / Âge	Nombre total de faits avec au moins 1 suspect identifié	Mineur	%	Majeur	%
Vente de cocaïne	8			8	100,0%
Production de drogues synthétiques	2			2	100,0%
Vente de drogues synthétiques	12	1	8,3%	11	91,7%
Production de cannabis (culture)	2			2	100,0%
Vente-traffic d héroïne	2			2	100,0%
Total	PA	PA	PA	PA	PA



PH Traite des êtres humains

Figure criminelle / Âge	Nombre total de faits avec au moins 1 suspect identifié	Majeur	%
TEH - exploitation économique	1	1	100,0%
TEH - exploitation sexuelle	1	1	100,0%
Total	PA	PA	PA

PH Violence dans l'espace public

Figure criminelle / Âge	Nombre total de faits avec au moins 1 suspect identifié	Mineur	%	Majeur	%
Violence physique (transport public)	26	10	38,5%	16	61,5%
Violence physique (voie publique)	241	34	14,1%	220	91,3%
Violence physique (autre endroit public)	24	3	12,5%	21	87,5%
Violence physique (endroit accessible au public)	55	3	5,5%	54	98,2%
Violence sexuelle (transport public)	5			5	100,0%
Violence sexuelle (voie publique)	1			1	100,0%
Violence sexuelle (autre endroit public)	3			3	100,0%
Violence sexuelle (endroit accessible au public)	5			5	100,0%
Violence psychique (transport public)	6	2	33,3%	4	66,7%
Violence psychique (voie publique)	96	17	17,7%	85	88,5%
Violence psychique (autre endroit public)	15	3	20,0%	12	80,0%
Violence psychique (endroit accessible au public)	17	4	23,5%	13	76,5%
Vol à main armée (voie publique)	4	2	50,0%	2	50,0%
Vol à main armée (autre endroit public)	2	2	100,0%	1	50,0%
Vol à main armée (endroit accessible au public)	5	1	20,0%	5	100,0%
Vol avec violence sans arme (transport public)	8	5	62,5%	3	37,5%
Vol avec violence sans arme (voie publique)	22	7	31,8%	18	81,8%
Vol avec violence sans arme (autre endroit public)	1	1	100,0%		
Vol avec violence sans arme (endr. acces. au pub.)	13	2	15,4%	11	84,6%
Total	PA	PA	PA	PA	PA



PH Autre

Figure criminelle / Âge	Nombre total de faits avec au moins 1 suspect identifié	Mineur	%	Majeur	%
Terrorisme, extrémisme et radicalisme	1			1	100,0%
Cyberharcèlement	16			16	100,0%
Fraude à l'identité	35	6	17,1%	29	82,9%
Total	PA	PA	PA	PA	PA



Partie 2: Niveau SUSPECTS-FAIT (comptage du nombre de combinaisons suspect-fait)

2.1. Nombre de suspects-fait selon le sexe des suspects identifiés (TOP 5 des catégories principales)

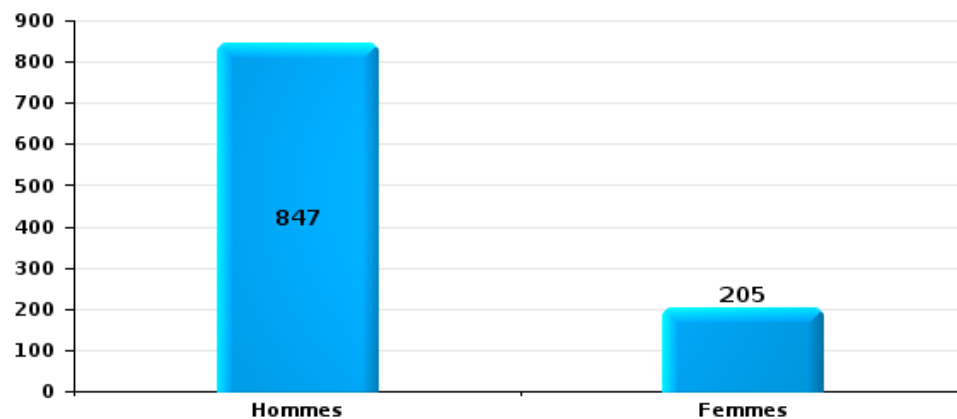
Lorsqu'un même suspect a commis plusieurs faits durant la période considérée, il est aussi comptabilisé plusieurs fois (voir également la note méthodologique)

PZ LEUVEN

2023

Vol et extorsion

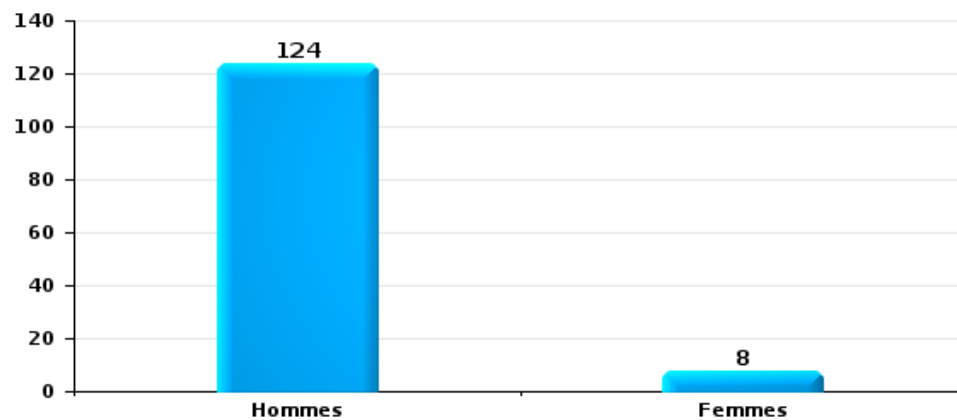
Nombre de suspects-fait selon le sexe





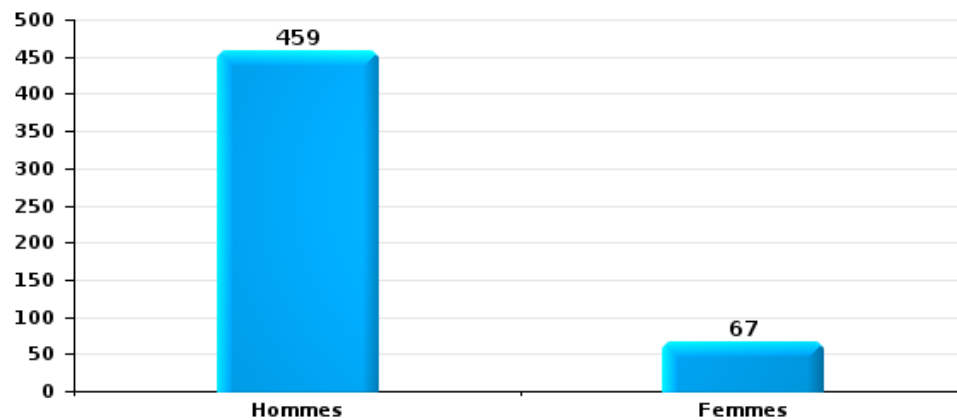
Dégradation de la propriété

Nombre de suspects-fait selon le sexe



Infr. contre l'intégrité physique

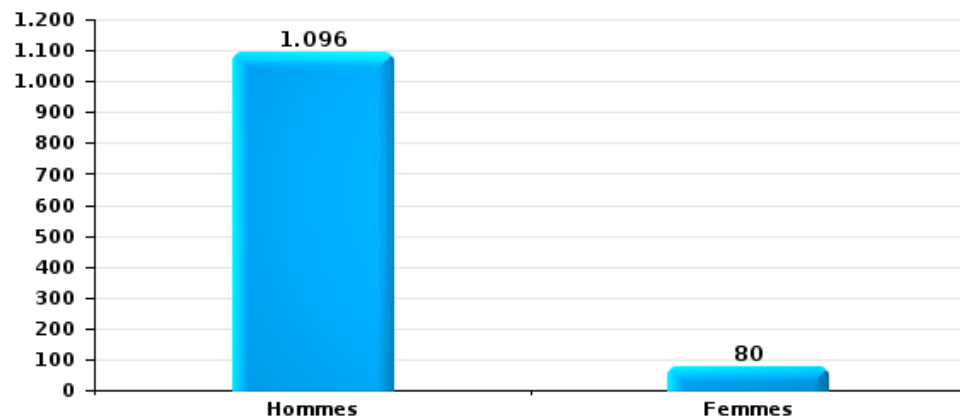
Nombre de suspects-fait selon le sexe





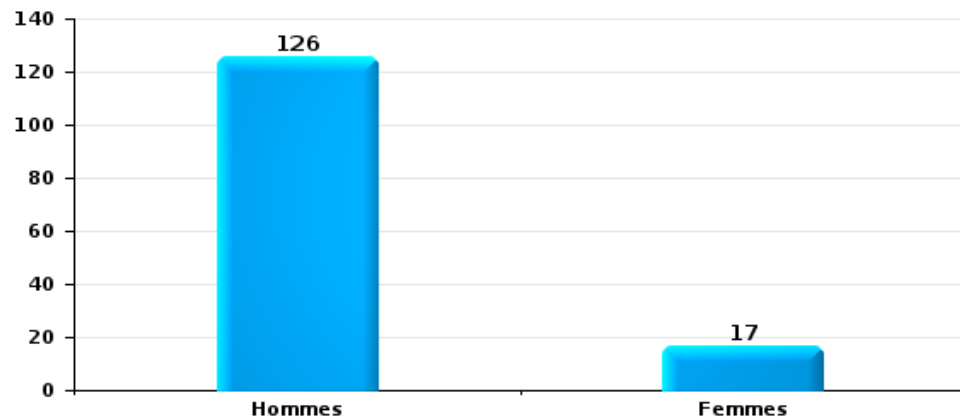
Drogues

Nombre de suspects-fait selon le sexe



Fraude

Nombre de suspects-fait selon le sexe





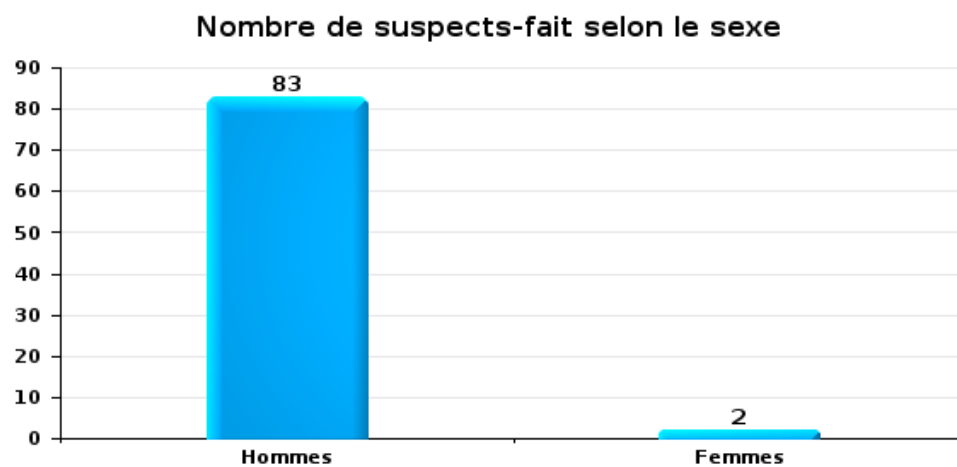
2.2. Nombre de suspects-fait selon le sexe des suspects identifiés (TOP 5 des figures criminelles)

Lorsqu'un même suspect a commis plusieurs faits durant la période considérée, il est aussi comptabilisé plusieurs fois (voir également la note méthodologique)

PZ LEUVEN

2023

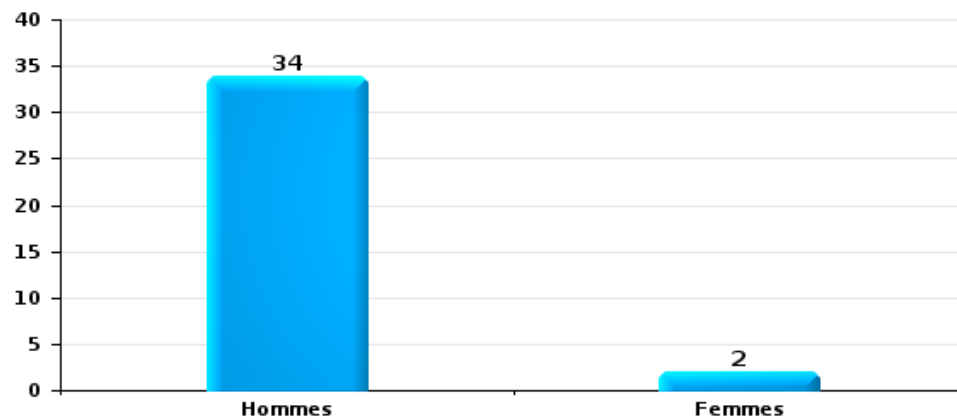
Cambriolage dans bâtiment (total)





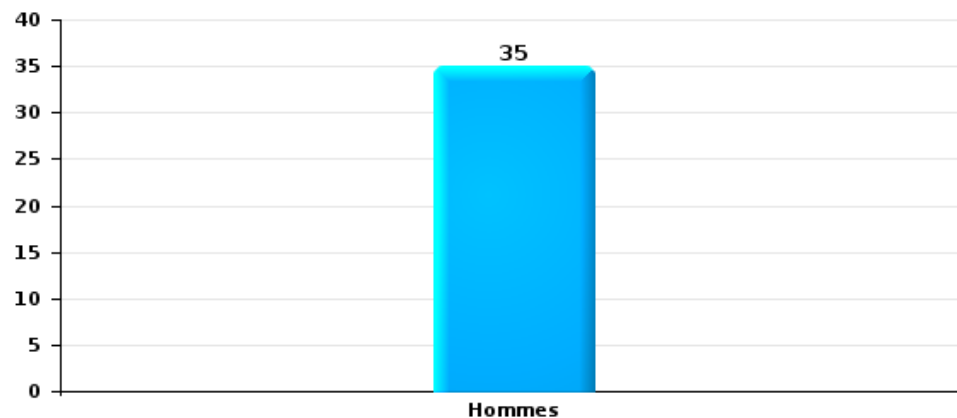
Vol dans ou sur un véhicule

Nombre de suspects-fait selon le sexe



Dégradation de voiture

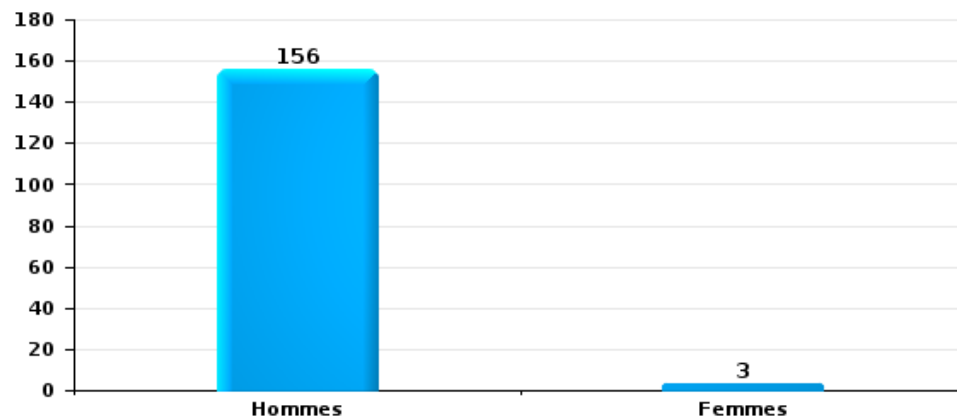
Nombre de suspects-fait selon le sexe





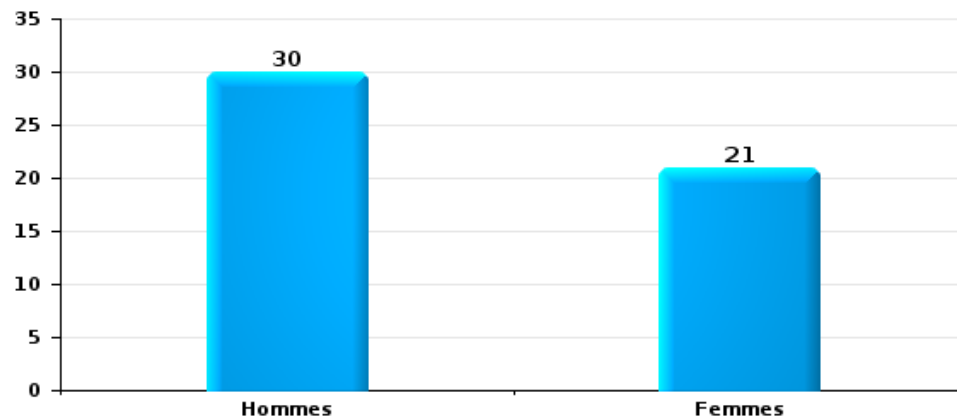
Vol de vélo

Nombre de suspects-fait selon le sexe



Vol à la tire

Nombre de suspects-fait selon le sexe





2.3. Nombre de suspects-fait selon l'âge des suspects identifiés (TOP 5 des catégories principales)

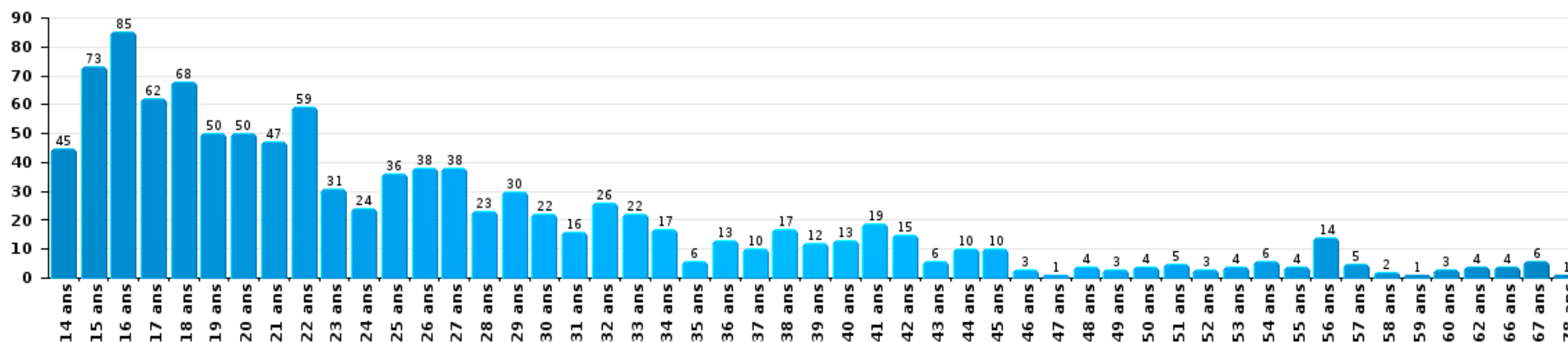
1) Lorsqu'un même suspect a commis plusieurs faits durant la période considérée, il est aussi comptabilisé plusieurs fois, qu'il ait le même âge ou non – 2) Les suspects au-dessous de 14 ans et à partir de 90 ans ne sont pas repris dans le tableau (voir également la note méthodologique)

PZ LEUVEN

2023

Vol et extorsion

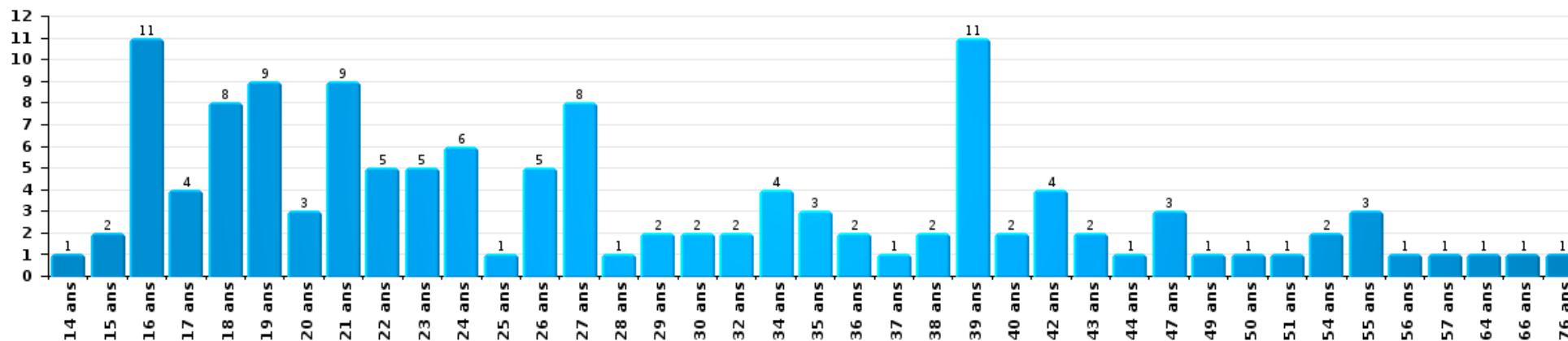
Nombre de suspects-fait par âge (chronologique)





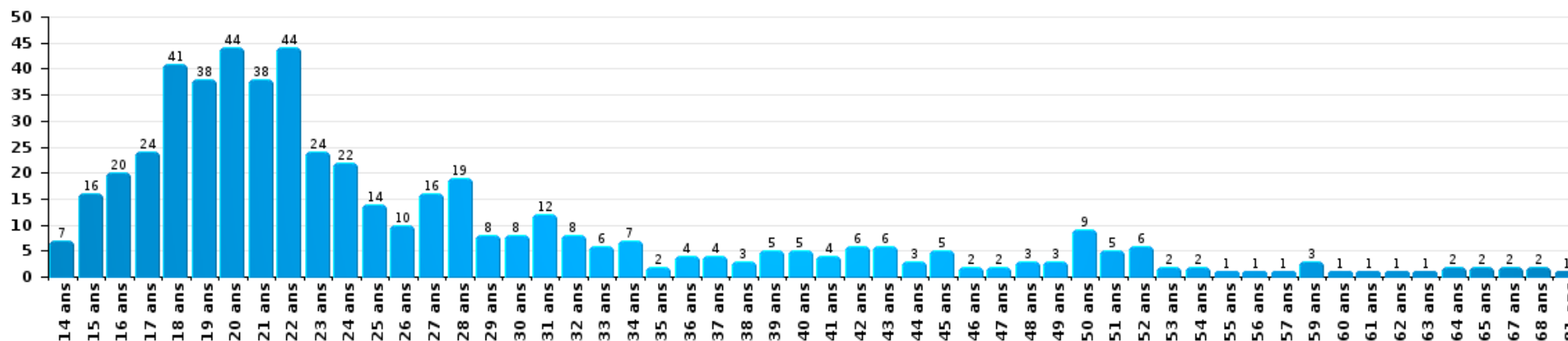
Dégradation de la propriété

Nombre de suspects-fait par âge (chronologique)



Infr. contre l'intégrité physique

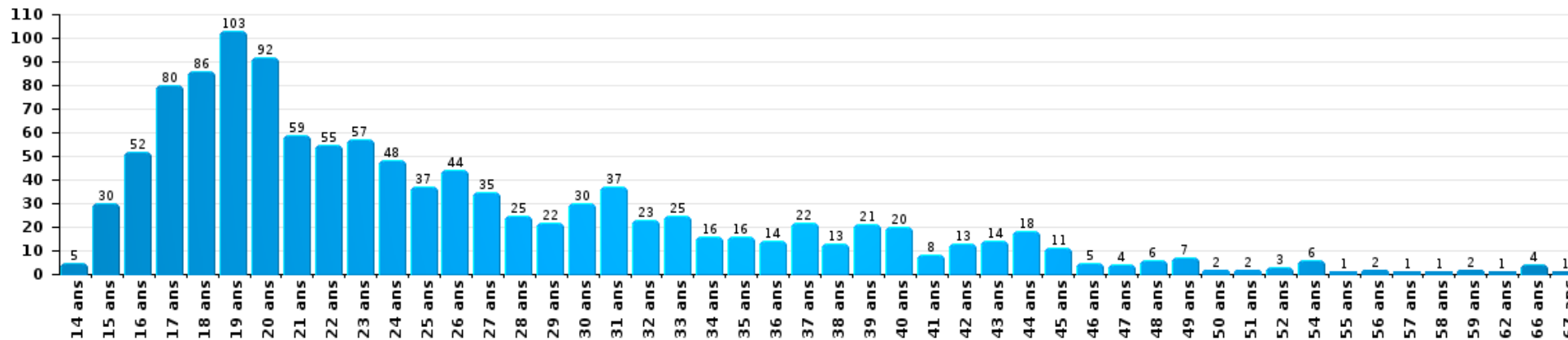
Nombre de suspects-fait par âge (chronologique)





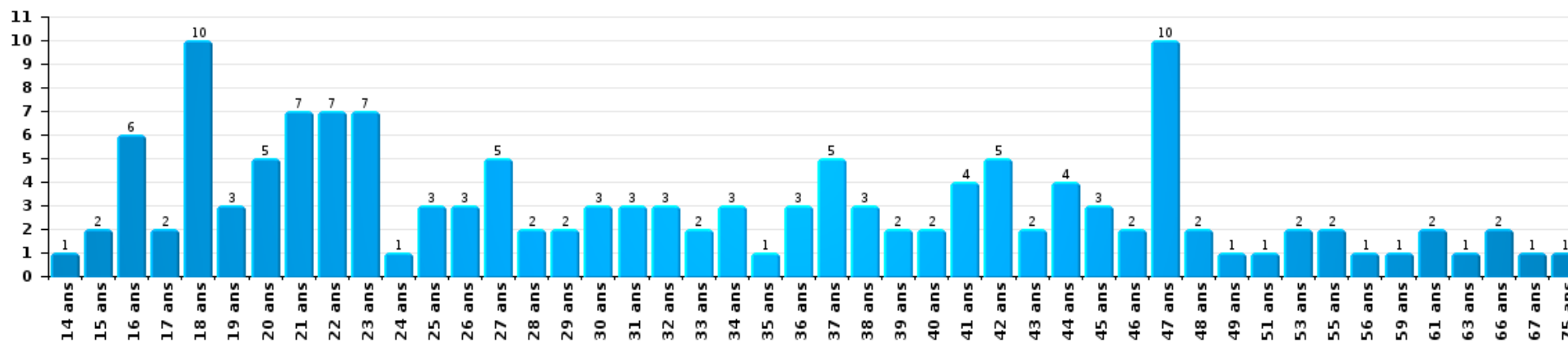
Drogues

Nombre de suspects-fait par âge (chronologique)



Fraude

Nombre de suspects-fait par âge (chronologique)





2.4. Nombre de suspects-fait selon l'âge des suspects identifiés (TOP 5 des figures criminelles)

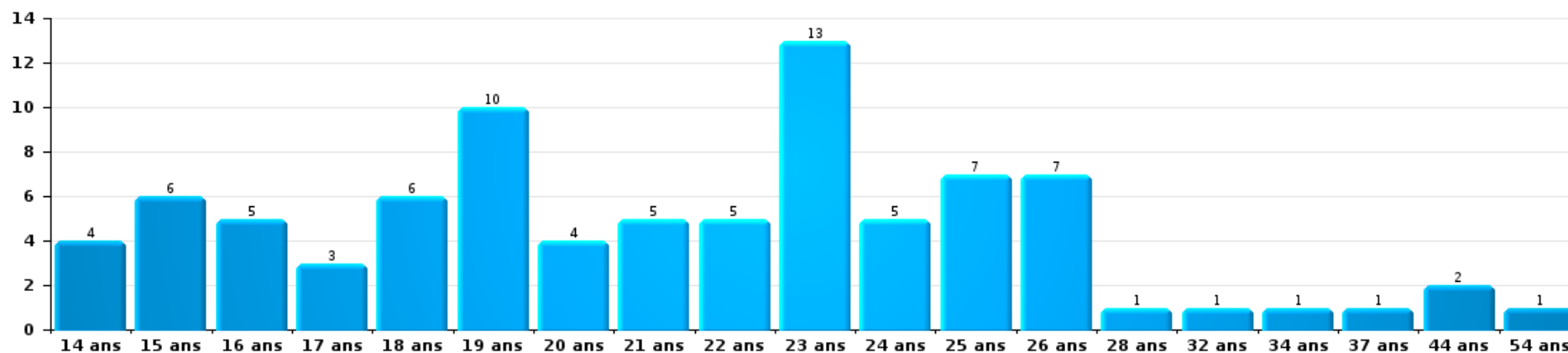
1) Lorsqu'un même suspect a commis plusieurs faits durant la période considérée, il est aussi comptabilisé plusieurs fois, qu'il ait le même âge ou non - 2) Les suspects au-dessous de 14 ans et à partir de 90 ans ne sont pas repris dans le tableau (voir également la note méthodologique)

PZ LEUVEN

2023

Cambriolage dans bâtiment (total)

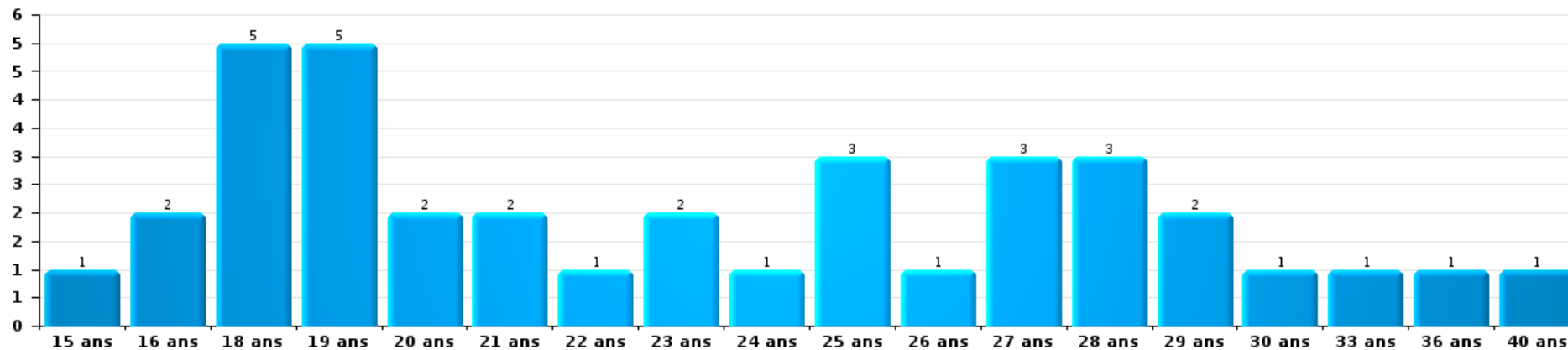
Nombre de suspects-fait par âge (chronologique)





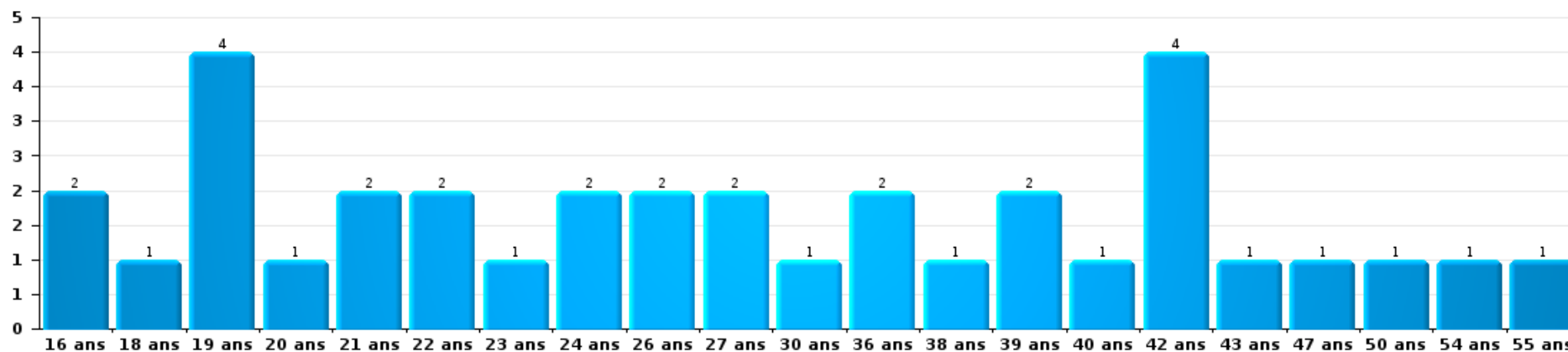
Vol dans ou sur un véhicule

Nombre de suspects-fait par âge (chronologique)



Dégradation de voiture

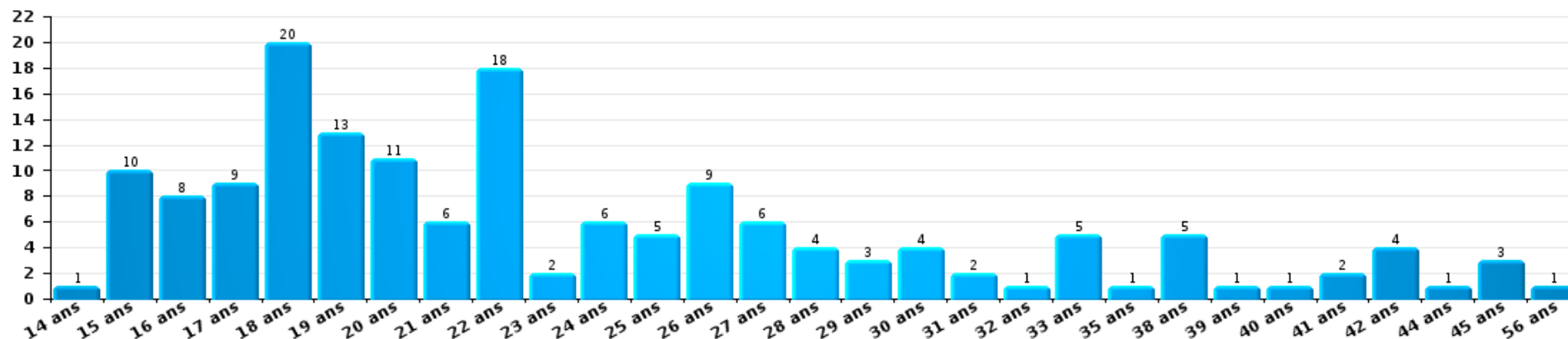
Nombre de suspects-fait par âge (chronologique)





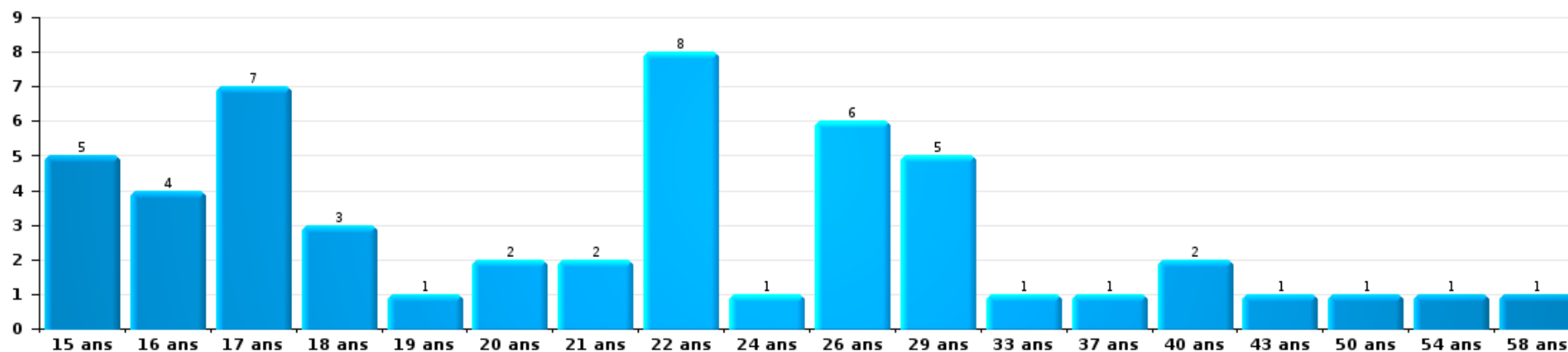
Vol de vélo

Nombre de suspects-fait par âge (chronologique)



Vol à la tire

Nombre de suspects-fait par âge (chronologique)



STATISTIQUES POLICIERES DE CRIMINALITE

LIEU DE PERPETRATION: ZONE DE POLICE

PZ LEUVEN

***ANNEXE I: DETAIL PAR CATEGORIE DE DELIT
CODE PENAL***



PZ LEUVEN

Infraction Code pénal

Infr. contre l'intégrité physique

			2000	2013	2014	2015	2016	2017	2018	2019	2020	2021	2022	2023	
Assassinat	Empoisonnement (assassinat)	Acc.												1	
		Tent.			1										
	Autres	Acc.					1						2	2	
		Tent.	2		2		1	1			1		1	3	
Sous-total			2	3	3	1	2	2	1	1	1	5	3		
Meurtre	Parricide (meurtre)	Tent.						1							
	Infanticide (meurtre)	Tent.		1											
	Empoisonnement (meurtre)	Tent.							1		1				
	Meurtre pour faciliter le vol	Acc.		1											
	Non spécifié	Acc.		1											
	Autres	Acc.				1	1	2				1			1
		Tent.	1	1	3	6	4	2	1	3	3	1	4	10	5
Sous-total			1	4	3	7	5	5	2	3	3	4	10	6	
Torture et maltraitance	Torture	Acc.			1				1	1	1			1	
	Traitement inhumain	Acc.					1					1	1	4	
	Traitement dégradant	Acc.								2	1			1	
Sous-total				1	1	1	1	1	3	2	1	1	1	6	
Coups et/ou blessures vol. en sphère familiale	Entre partenaires ou ex-partenaires	Acc.	62	174	176	168	175	143	187	144	122	121	118	137	
		Tent.										1			
	Lors d'un différend familial en général	Acc.	48												
		Tent.		17	20	15	15	21	14	17	9	16	6	10	
	Par les parents envers un mineur	Acc.	2								1				
		Tent.													
	Par les parents envers personne vulnérable	Acc.					1				1			1	
Tent.															
Envers les parents	Acc.	4	7	11	11	10	11	9	9	9	10	16	6	13	
	Tent.														
Envers d'autres ascendants directs ou collatéraux	Acc.		10	15	10	10	3	9	9	9	8	12	16	11	
	Tent.														
Sous-total			116	208	222	204	211	178	219	181	150	165	147	171	



Infr. contre l'intégrité physique

			2000	2013	2014	2015	2016	2017	2018	2019	2020	2021	2022	2023
Coups et/ou blessures vol. hors sphère familiale	Bagarres (=coups réciproques)	Acc.	46	122	120	143	116	146	217	219	123	146	159	181
	Coups envers fonctionnaire de police	Acc.	18	25	26	18	27	22	22	26	21	19	35	15
		Tent.	1				1							
	Envers un mineur par une pers. ayant autorité	Acc.	1	5	4	5	6	4	4	1	3	4	11	5
	Envers un mineur qualité de l'auteur inconnue	Acc.	19	14	11	10	15	26	10	16	14	18	14	19
	Envers pers. vulnérable par pers. ayant autorité	Acc.		1			1			4		1	1	
	Envers pers. vulnérable (qualité auteur inconnue)	Acc.			1	1		2		2				2
	Envers un mineur par cohabitant sans rel. Autorité	Acc.											2	1
	Coups envers personnel transport public	Acc.		15	10	10	8	12	10	6	13	13	12	9
	Coups envers personnel autre service public	Acc.		3	2		2	2	3	5	5	2	4	1
	Coups envers profession médicale	Acc.		4	3	2	2	2	4	6	3	3	7	1
	Coups envers personnel institut d'enseignement	Acc.		5	1	1	2	2	2	2		5	1	7
	Coups envers gardien de prison/corps sécurité	Acc.			1	1	1		1	2	4	1	3	1
	Non spécifié	Acc.	295	551	599	501	468	445	423	474	265	312	412	375
	Tent.	4	1					1		1				
	Sous-total		384	746	778	692	649	663	697	763	452	524	661	617
Abstention coupable	Acc.	3	2	1	5	3	1	6	5	2		6	8	
	Sous-total	3	2	1	5	3	1	6	5	2		6	8	
Autres infr. volontaires. c/ l'intégrité phys.	Privation de soins à enfant ou personne vulnérable	Acc.						1			1	1	1	2
	Délaissement d'enfant ou personne vulnérable	Acc.				1						1		
	Abandon d'enfant dans le besoin	Acc.	1	1		1		2	1	1				2
	Administration substances nuisibles	Acc.	1	6	3	2	1	3	1	2	2	3	8	4
	Entrave méchante à la circulation	Acc.	3	7	4	3	4	4	2	2	4	6	2	5
	Voies de faits et violences légères	Acc.	13	14	8	5	9	6	5	3	5	2	6	2
	Sous-total	18	28	15	12	14	14	10	8	13	13	17	15	
Infr. involontaires contre l'intégrité physique	Homicides involontaires	Acc.				1		1	1				1	
	Coups et/ou blessures involontaires	Acc.	19	7	7	6	10	6	5	10	1	7	8	6
	Administration involontaire substances nuisibles	Acc.			1									
	Abstention d'entretien enfant/personne vulnérable	Acc.	1	1							1			
	Causer un accident de chemin de fer	Acc.											1	
	Morsure de chien	Acc.			4	8	8	4	4	11	4	8	5	3
	Non spécifié	Acc.	1					2						
	Sous-total	21	8	12	15	18	13	10	21	6	15	15	9	
	Total	545	996	1.035	935	902	876	945	985	628	723	862	835	



Infr. contre la liberté individuelle

			2000	2013	2014	2015	2016	2017	2018	2019	2020	2021	2022	2023
Prise d'otages	Acc.		2	2		1			4	2		1	1	
	Sous-total		2	2		1			4	2		1	1	
Enlèvement de mineur ou personne vulnérable	Enlèvement parental	Acc.	1	1	6	4	3	4	2	1	4	3	1	3
		Tent.			2	1	2	5	2	2	1	1	1	
	Autre enlèvement	Acc.	4	2	1				1		1	1		
		Tent.		1	2			3	2	1				3
	Sous-total		5	4	11	5	5	12	7	4	6	5	5	5
	Détenition par un particulier	Acc.			5	9	8	10	12	8	11	16	10	14
Tent.			1							1			1	
Sous-total			1	5	9	8	10	12	8	12	16	10	15	6
Total			8	11	20	14	15	24	19	18	22	16	21	11



Infr. contre les mœurs

			2000	2013	2014	2015	2016	2017	2018	2019	2020	2021	2022	2023
Viol n'ayant pas causé la mort	Victime < 10a	Acc.	2	4	3	2		2	5	3	4	2	2	
	Victime 10a - 14a	Acc.	3	4	7	2	3	1	1	2	1	6		
		Tent.					1			1				
	Victime 14a - 16a	Acc.	2	3	2	6	4	3	6	8	4	5	1	
		Tent.								1				
	Victime 16a - 18a	Acc.	4	3	5	5	3	7	2	10	6	6	3	
	Victime majeure	Acc.	10	22	22	27	23	38	32	27	29	37	17	
		Tent.	1	3	2	3	2	2	1	2	1		1	
Victime âge inconnu	Acc.												1	
Sous-total			22	39	41	45	35	54	47	54	45	56	25	
Viol n'ayant pas causé la mort (nvCPS)	Victime < 16a	Acc.											6	7
	Victime 16a - 18a	Acc.											6	8
	Victime majeure	Acc.								1	4	20	53	
		Tent.										1	3	
Sous-total										1	4	33	71	
Attentat à la pudeur avec violence / menace	Victime < 16a	Acc.	2	5	4	3	6	2	1	6	1	3	2	
	Victime 16a - 18a	Acc.	2	1		4	2	2	2	4		3		
	Victime majeure	Acc.	9	29	28	17	26	18	28	29	22	13	10	
		Tent.		2			1	1	1					
Sous-total			13	37	32	24	35	23	32	39	23	19	12	
Attentat à la pudeur sans violence / menace	Victime < 16a	Acc.	8	19	13	10	12	13	14	16	10	11	5	
	Victime 16a - 18a	Tent.		1							1			
		Acc.		2	4	1	3	2	2	2	4	7	4	
	Victime âge inconnu	Acc.	13	10	21	11	15	18	21	26	13	30	14	
Tent.						1	1	1		1	1			
Sous-total			21	32	38	22	31	34	38	44	29	49	23	
Attentat à la pudeur non spécifié		Acc.	1	1										
		Tent.	1											
	Sous-total			2	1									
Atteinte intégrité sexuelle sans mort (nvCPS)	Victime < 16a	Acc.											11	20
	Victime 16a - 18a	Tent.												1
		Acc.											6	4
	Victime majeure	Acc.											34	49
Tent.														3



Infr. contre les mœurs

			2000	2013	2014	2015	2016	2017	2018	2019	2020	2021	2022	2023	
			Sous-total										51	77	
Pornographie enfantine	Détention	Acc.	1	5	32	17	3	6	11	7	7	5	6	1	
	Distribution	Acc.	1	4	6	1	8	18	19	20	16	26	2	1	
		Tent.				1									
	Accès pornographie enfantine via technologie	Acc.					2		1	1	1	2			
	Non spécifié	Acc.								1	1				
			Sous-total	2	9	38	19	13	24	31	29	25	33	8	2
Pornographie		Acc.			1	1	2		3		1	2			
			Sous-total		1	1	2		3		1	2			
Incitation à la débauche	Victime mineure	Acc.	2	4	6	15	3	3	4	2	9			2	
		Tent.	1												
	Victime majeure	Acc.	3		1	1	1	1			1				
	Age victime inconnu	Acc.			1	2		1	3	1	1	1			
	Publicité par ICT pour débauche	Acc.	2						1						
	Autre publicité pour débauche	Acc.	2					1			3	3	1		
	Non spécifié	Acc.									1				
			Sous-total	10	4	8	18	4	6	8	3	15	4	3	
Exploitation de la débauche d'autrui	Victime mineure	Acc.				2	1					1	2		
	Victime majeure	Acc.				1	1	3	4		1	3			
	Age victime non spécifié	Acc.		1		1									
	Age victime inconnu	Acc.			1					1	1				
			Sous-total	1	1	4	2	3	4	1	2	4	2		
Outrage public aux bonnes mœurs	Actions (exhibitionnisme, etc.)	Acc.	27	42	43	36	33	40	42	40	32	43	31		
	Ecrits, images, objets	Acc.	10	3	28	15	12	3	6	6	8	4	4		
	Obscénités en public	Acc.				1									
	Exhibitionnisme (nvCPS)	Acc.											2	24	
	Contenu pornographique extrême ou violent (nvCPS)	Acc.											2		
	Non spécifié	Acc.							1						
			Sous-total	37	45	71	51	46	43	49	46	40	47	39	24
Voyeurisme	Observation/enregistrement de nudité ou intimité	Acc.	1	5	9	3	4	4	12	8	16	22	7		
		Tent.								1					
	Diffusion enregistrement nudité ou intimité	Acc.					4	4	4	6	6	5	16		
		Tent.						1	1		1				
			Sous-total	1	5	9	3	4	9	17	15	23	27	23	



Infr. contre les mœurs

			2000	2013	2014	2015	2016	2017	2018	2019	2020	2021	2022	2023
Voyeurisme direct (nvCPS)	Victime majeure	Acc.											4	7
		Sous-total											4	7
Voyeurisme via moyen technique ou autre (nvCPS)	Victime < 16a	Acc.											2	8
	Victime 16a - 18a	Acc.												1
	Victime majeure	Acc.											8	14
		Sous-total												10
Diffusion de contenu à caractère sexuel (nvCPS)	Victime < 16a	Acc.											2	1
		Sous-total											2	1
Diffusion contenu sex. but méchant/lucrat. (nvCPS)	Victime < 16a	Acc.											2	7
	Victime 16a - 18a	Acc.											1	2
	Victime majeure	Acc.											3	5
		Tent.												
	Sous-total												6	15
Diffusion contenu caract. sex.-indéterminé (nvCPS)		Acc.											1	
		Sous-total											1	
Grooming (contact par ICT avec mineur < 16 ans)		Acc.				1					1	1		
		Tent.				1								
		Sous-total				2					1	1		
Grooming offline - sans ICT (nvCPS)	Victime < 16a	Acc.											1	1
		Sous-total											1	1
Grooming online - avec ICT (nvCPS)	Victime < 16a	Acc.											1	3
	Victime 16a - 18a	Acc.											1	1
		Sous-total											2	4
Exploitation sexuelle mineurs-prostitution (nvCPS)	Incitation à la débauche/prostit. (nvCPS)	Acc.											1	1
	Publicité pour la débauche/prostit. (nvCPS)	Acc.												1
		Sous-total											1	2
Images d'abus sexuels de mineurs (nvCPS)	Production/diffusion images abus sexuels (nvCPS)	Acc.											4	5
	Détention/acquisition images abus sexuels (nvCPS)	Acc.												8
		Sous-total											4	13
Abus de la prostitution - personne majeure (nvCPS)		Acc.												2
		Sous-total												2
		Total	108	173	239	189	172	196	229	231	205	247	249	242



Infr. contre autres valeurs morales et sentiments

			2000	2013	2014	2015	2016	2017	2018	2019	2020	2021	2022	2023
Harcèlement	Harcèlement par téléphone (OLD)	Acc.	7											
		Acc.	11	225	203	247	227	231	213	219	179	235	210	274
		Sous-total	18	225	203	247	227	231	213	219	179	235	210	274
Violation de sépulture		Acc.	2				1		1			1		
		Sous-total	2				1		1			1		
Violation du secret professionnel		Acc.			2	2		1	2	2	1			1
		Sous-total			2	2		1	2	2	1			1
Atteinte à l'honneur	Calomnie et diffamation	Acc.	26	23	23	29	35	27	20	33	19	31	26	28
		Tent.	1		1									
	Déclaration calomnieuse	Acc.	1		1	2	3	1	3	4	3	5	1	4
	Imputation calomnieuse	Acc.	7	3	4	2	1	2	1	2	1	3	2	1
	Divulgation méchante	Acc.	2		1	2	4		1			2		1
	Injures (Délit)	Acc.		21	18	10	19	5	9	17	14	13	19	13
		Tent.		1										
	Non spécifié	Acc.		1								2		
	Sous-total		37	49	47	46	62	35	34	56	37	56	48	47
Vie privée	Intrusion de nuit	Acc.			1					1				
	Violation de domicile par un particulier	Acc.	12	23	18	19	24	20	31	28	31	17	19	20
		Tent.				1	1	1					1	
	Violation du secret des lettres	Acc.	2	7	3	5	2	6	1	4	2	6	3	
	Sous-total		14	30	22	25	27	27	32	33	33	23	23	20
Tapage nocturne		Acc.	17	95	128	122	124	143	160	237	282	266	139	108
		Sous-total	17	95	128	122	124	143	160	237	282	266	139	108
Abus d'informations issues d'un dossier pénal		Acc.								1				
		Sous-total								1				
Violation de communication par particulier		Acc.		1			1		1		2	1	2	
		Sous-total		1			1		1		2	1	2	
Abus faiblesses de personnes		Acc.		3	2	1	3	2		2	1		1	4
		Tent.							1					
		Sous-total		3	2	1	3	2	1	2	1		1	4
Vie privée mœurs: publication identité victime		Acc.					1	1			2	1	3	2
		Sous-total					1	1			2	1	3	2



Infr. contre autres valeurs morales et sentiments

			2000	2013	2014	2015	2016	2017	2018	2019	2020	2021	2022	2023
Cyberlokkig (leurre de mineur par ICT)	Acc.				1	7	2	1	1	1	1	2	1	2
	Sous-total			1	7	2	1	1	1	1	1	2	1	2
Occupation bien d'autrui (squatter)	Pénétrer / occuper / séjourner (bien non habité)	Acc.							2	8	2	3	2	4
	Pénétrer / occuper / séjourner (bien habité)	Acc.											1	1
	Sous-total								2	8	2	3	3	5
		Total	88	403	405	450	448	441	447	559	540	588	430	463



Infr. relative au statut juridique de l'enfant

			2000	2013	2014	2015	2016	2017	2018	2019	2020	2021	2022	2023
Non-représentation d'enfants	Par les parents	Acc.	1	1		1	4	1	1	1	4	1	1	1
	Par une personne qui en a la charge	Acc.			1		1							
		Sous-total	1	1	1	1	5	1	1	1	4	1	1	1
		Total	1	1	1	1	5	1	1	1	4	1	1	1



Vol et extorsion

			2000	2013	2014	2015	2016	2017	2018	2019	2020	2021	2022	2023
Vol avec circ. aggr.	Avec violence	Acc.	71	110	82	60	53	55	42	40	24	35	42	31
		Tent.	9	20	12	16	7	9	4	7	6	2	3	5
	Sans violence	Acc.	1.372	1.029	1.062	913	636	508	549	484	452	353	491	399
		Tent.	320	450	569	424	284	285	245	288	238	163	273	214
	Sous-total			1.772	1.609	1.725	1.413	980	857	840	819	720	553	809
Vol sans circ. aggr.	Avec violence	Acc.	34	124	116	69	73	61	60	72	40	50	66	52
		Tent.	4	12	13	7	11	4	7	2	2	6	6	8
	Sans violence, Vol à la tire	Acc.	220	1.914	1.177	714	682	576	503	464	224	161	220	279
		Tent.	3	9	9	2	3	8	3	3	1	2	1	3
	Sans violence, Vol d'usage	Acc.	8	2	5	4	4	3	5	1	2	1	4	4
		Tent.												
	Sans violence, Vol domestique	Acc.	54	61	55	58	49	30	38	32	23	14	29	29
		Tent.	1		1	1	1	1			1			
	Sans violence	Acc.	2.590	5.001	4.847	4.166	3.947	3.850	3.682	3.502	2.494	2.882	3.245	3.434
		Tent.	32	82	75	72	70	106	90	81	84	99	98	98
Sous-total			2.946	7.205	6.298	5.093	4.840	4.639	4.388	4.157	2.871	3.215	3.669	3.907
Vol non spécifié	Acc.		72		14	5	5	4	2	2		1	3	2
		Tent.	8		3									
	Sous-total		80		17	5	5	4	2	2		1	3	2
Extorsion	Acc.		8	29	38	13	25	22	22	32	41	29	41	40
		Tent.		19	26	15	12	15	31	50	15	18	28	28
	Sous-total		8	48	64	28	37	37	53	82	56	47	69	68
Total			4.806	8.862	8.104	6.539	5.862	5.537	5.283	5.060	3.647	3.816	4.550	4.626



Fraude

			2000	2013	2014	2015	2016	2017	2018	2019	2020	2021	2022	2023
Blanchiment d'argent	Acc.	1	6	5	11	7	4	9	16	19	21	24	17	
	Tent.							1						
	Sous-total	1	6	5	11	7	4	10	16	19	21	24	17	
Recel	Recel simple	Acc.	9	21	21	22	18	20	18	10	12	19	13	24
		Tent.			1	1					1			
	Recel qualifié	Acc.	3			2			1					2
		Acc.	1	1		1		2	1	1				
	Non spécifié	Tent.	1											
	Sous-total	14	22	22	26	18	22	20	11	13	19	13	26	
Grivèlerie	Carburant / lubrifiant	Acc.	39	7	5	5	8	4	3	6	1		2	
	Boissons et aliments	Acc.	6	10	7	17	27	18	11	11	8	12	17	28
	Voiture de location	Acc.	9	11	9	16	10	15	12	10	10	7	9	11
	Logements	Acc.	4	2	5	4	3		1	4	2	2	2	2
		Sous-total	58	30	26	42	48	37	27	31	21	21	30	41
Corruption privée	Tent.									1				1
	Sous-total									1				1
Détournement et destruction frauduleuse	Cel frauduleux	Inc.	18											
		Acc.	2.063	74	81	139	167	299	313	210	91	140	149	146
		Tent.	1											
	D'argent, de papiers, etc.	Acc.	2	4	4	3	5	2	3	1				
	D'objets saisis	Acc.	1			1								
	De biens mobiliers des époux	Acc.		1						1				
	D'héritage	Acc.				1								
Non spécifié	Acc.	5	1	2	1		2	1			1	3	1	
	Sous-total	2.090	80	87	144	173	303	317	212	91	141	152	147	
Escoquerie	Fraude par internet	Acc.		111	120	156	182	168	186	260	426	309	270	323
		Tent.		30	27	66	51	40	58	69	63	32	21	29
	Escoquerie sans internet	Acc.		60	66	91	89	67	72	76	46	44	64	52
		Tent.		14	15	33	36	24	19	31	20	5	8	8
	Non spécifié	Acc.	77											
		Tent.	10											
	Sous-total	87	215	228	346	358	299	335	436	555	390	363	412	



Fraude

			2000	2013	2014	2015	2016	2017	2018	2019	2020	2021	2022	2023	
Tromperie	Marchandises vendues / travail fourni	Acc.	5							1			1		
	Monnaies	Acc.			1										
	Denrées alimentaires falsifiées	Acc.				1									
	Endossement frauduleux de factures	Tent.		1											
	Non spécifié	Acc.	1												
	Sous-total		6	1	1	1	1			1			1		
Abus de confiance et infr. apparentées	Abus de confiance	Acc.	73	62	75	73	55	59	58	51	50	37	39	38	
		Tent.	2								1				1
	Abus des faiblesses	Acc.	14	4	2	1	3	3	1	4	5	2	4	4	4
		Tent.	1												
	Sous-total		90	66	77	74	58	62	59	56	55	39	43	43	
Abus de biens sociaux	Par des sociétés	Acc.			1			1							
	Autres	Acc.	1	1											
	Sous-total		1	1	1			1							
Infr. liées à l'insolvabilité	Par des tiers	Acc.			1	1	1					1	1		
	Par le débiteur	Acc.			1	2	1		1	1					
	Non spécifié	Acc.		4	4	7	4	1	3	2	1			1	
	Sous-total			4	6	10	6	1	4	3	1	1	1	1	
Insolvabilité frauduleuse		Acc.				1									
	Sous-total					1									
Chèques sans provision		Acc.	60		1	3	1								
		Tent.	1												
	Sous-total		61		1	3	1								
	Total		2.408	425	454	657	670	729	772	767	755	632	627	688	



Dégradation de la propriété

			2000	2013	2014	2015	2016	2017	2018	2019	2020	2021	2022	2023	
Incendie volontaire	Dans lieu habité (de jour)	Acc.	2	2	7	2	1	6	5	1	3	4	1	3	
		Tent.			1										
	Dans lieu habité (de nuit)	Acc.	10	4	6	3	6	3	8	14	7	8	6	6	3
		Tent.		1											
	Dans lieu habité (moment indéterminé)	Acc.			2	1	1	1		1	1				3
		Tent.											1		
	Dans un autre lieu (de jour)	Acc.	19	10	10	4	8	9	12	7	7	8	6	6	8
		Tent.	1											1	
	Dans un autre lieu (de nuit)	Acc.	18	15	25	18	16	10	20	11	14	5	16	16	8
		Tent.		1					1	1	1				1
Dans un autre lieu (moment indéterminé)	Acc.	2	1	1	4	6	4	3	4	1	4	3	3	1	
	Tent.					1									
	Sous-total		52	34	51	33	39	33	49	39	34	30	33	27	
Destruction par explosion volontaire	Dans lieu habité (de jour)	Tent.								1					
	Dans un autre lieu (de jour)	Acc.			1									1	
	Dans un autre lieu (moment indéterminé)	Tent.		1											
	Sous-total			1	1					1				1	
Incendie involontaire		Acc.	54	11	21	10	21	8	22	11	13	16	14	6	
		Sous-total	54	11	21	10	21	8	22	11	13	16	14	6	
Destruction, dénaturation, dégradation	Avec circ. aggr.	Acc.	26	1	2	2	4	3	4	2	2	2	1	2	
		Tent.												1	
	Destruction de biens agricoles	Acc.			3		2		1	1				1	1
		Tent.													
Non spécifié	Acc.	5				1									
	Tent.	9													
	Sous-total		40	1	5	2	7	3	5	3	2	2	3	3	
Vandalisme	Sur véhicules	Acc.	631	647	529	558	502	477	402	421	298	346	350	391	
		Tent.													
	Sur autres biens mobiliers	Acc.	99	285	169	190	149	183	205	244	166	207	184	189	
		Tent.					1		2	1		1			
	Graffitis	Acc.	1	105	234	72	49	31	22	32	45	38	55	47	
		Tent.													
	Autres détériorations sur biens immobiliers	Acc.	253	193	170	177	187	101	99	122	69	91	105	135	
		Tent.	1								1		1	1	
Dégradation de clôture	Acc.	177	24	76	58	55	149	118	114	100	102	143	95		
	Tent.	1													
	Sous-total	1.163	1.254	1.178	1.055	943	941	848	934	679	785	838	858		



Dégradation de la propriété

		2000	2013	2014	2015	2016	2017	2018	2019	2020	2021	2022	2023
	Total	1.309	1.301	1.256	1.100	1.010	985	924	988	728	833	888	895



Infr. contre la Sécurité de l'Etat

			2000	2013	2014	2015	2016	2017	2018	2019	2020	2021	2022	2023
Roi et gouvernement	Acc.											1		
	Sous-total											1		
Sûreté extérieure de l'Etat	Acc.				2									
	Sous-total				2									
Terrorisme	Groupe terroriste	Acc.			2		4	2						
	Diffuser un message qui incite au terrorisme	Acc.					3		1					
	Sous-total				2		7	2	1					
Non spécifié	Acc.						1							
	Sous-total						1							
Total					2	2	8	2	1			1		



Infr. contre la sécurité publique

			2000	2013	2014	2015	2016	2017	2018	2019	2020	2021	2022	2023
Organisation criminelle	Acc.		1	1	2	1		2	1	1		4		1
	Sous-total		1	1	2	1		2	1	1		4		1
Association de malfaiteurs	Acc.			9	8	11	7	7	12	21	28	20	15	7
	Tent.		1		1									
	Sous-total		1	9	9	11	7	7	12	21	28	20	15	7
Evasion de prisonniers	Evasion simple	Acc.	1	8	4	6	1	2	5	2	1	7	6	2
		Tent.										1		
	Evasion qualifiée	Acc.	1					1						
		Tent.					1							
	Non-entrée de congé	Acc.		17	10	9	11	6	11	10	10	15	16	18
	Non-respect surveillance électronique	Acc.		6	8	8	5	10	4	18	7	7	16	12
	Non spécifié	Acc.	4	4	4	4	2	3	1	1		2		1
	Tent.					1								
	Sous-total		6	35	26	27	21	21	22	31	18	32	38	33
Recel	Recel de cadavre	Acc.			1									
	Sous-total				1									
Menaces	Menace d'attentat	Acc.	3	3	1	5	4		3	1	39	19	1	2
	Verbales	Acc.	197	140	121	116	104	119	121	143	115	94	90	132
	Ecrites	Acc.	20	42	40	42	58	46	47	45	40	37	29	37
	Par gestes, emblèmes	Acc.	66	61	74	57	62	62	89	71	81	69	79	72
		Tent.									1		1	
	Alerte à la bombe	Acc.	2	2	3	6	11	6	13	10	9	2	6	5
	Non spécifié	Acc.	3	3	3		1				2	2		
	Tent.	2												
	Sous-total		293	251	242	226	240	233	273	270	287	223	206	248
	Total		301	296	280	265	268	263	308	323	333	279	259	289



Infr. contre l'autorité publique

			2000	2013	2014	2015	2016	2017	2018	2019	2020	2021	2022	2023	
Violence c/ personnes investies autorité publique		Acc.		3	1	4	2	1		3	1	4	2		
		Sous-total		3	1	4	2	1		3	1	4	2		
Rébellion	Rébellion armée	Acc.	1	3	5	5	9	2	9	6	5	5	8	2	
	Rébellion non armée	Acc.	64	89	85	121	149	112	163	151	147	107	105	97	
	Non spécifié	Acc.	11	2	1		3	2					1		
		Tent.	3												
		Sous-total	79	94	91	126	161	116	172	157	152	113	113	99	
Outrages		Acc.	35	35	57	53	53	44	61	39	68	40	43	51	
		Sous-total	35	35	57	53	53	44	61	39	68	40	43	51	
Refus de coopération (informatique et télécom)		Acc.											1		
		Sous-total											1		
Autres infractions	Bris de scellés	Acc.	1		2	1	6	3	1	1		1	1	1	
		Tent.													1
	Entraves exercice fonction judiciaire	Acc.			1										
		Tent.	1												
Industrie, commerce et enchères publiques	Acc.		1												
	Tent.														
		Sous-total	2	1	3	1	6	3	1	1		1	1	2	
		Total	116	133	152	184	222	164	234	200	221	158	160	152	



Infr. contre la foi publique

			2000	2013	2014	2015	2016	2017	2018	2019	2020	2021	2022	2023	
Faux en écritures	Faux en écritures	Acc.	53	40	48	55	58	34	37	39	37	41	32	26	
		Tent.	1					1							
	Usage de faux en écrit. et écrit. falsifiées	Acc.	9	23	29	12	21	19	15	23	21	15	25	21	
		Tent.			1				1						
	Sous-total			63	63	78	67	79	53	54	62	58	56	57	47
Usurpation	De fonctions	Acc.	3	4	4	13	4	5	6	4	11	3	5	3	
	De titres	Acc.				3		1	1	1					
	De grades	Acc.				1									
	De costumes, de décorations, etc.	Acc.		1	1		2	2							
	De nom	Acc.	14	67	72	79	64	72	83	44	74	59	62	59	
		Tent.				1									
	Non spécifié	Acc.	1		2	1	1						2		
Sous-total			18	72	79	94	75	79	90	49	86	64	67	62	
Contrefaçon / falsification	Contrefaçon	Acc.	1	7	7	2	4	6	4	1	2	9	11	11	
		Tent.					1					1			
	Falsification	Acc.	2		1	2	1	2	7	3	4	3	2	2	
Sous-total			3	7	8	4	5	9	11	4	6	13	13	13	
Fausses monnaies	Emission	Acc.	26	19	21	34	38	21	31	22	7	5	6	7	
		Tent.	2	1	3	5	6	4	4	3	5				2
	Non spécifié	Acc.								1					
	Autres	Acc.	6	1	2		2	2	3	4	5	5	5		2
		Tent.				1									
Sous-total			34	21	26	40	46	27	38	30	17	10	6	11	
Faux en justice	Faux témoignage	Acc.	1												
	Fausses déclarations	Acc.	1	1	3	1	1	1	1	1	1	1	1	2	
	Faux serment	Acc.	1												
Sous-total			3	1	3	1	1	1	1	1	1	1	1	2	
Total			121	164	194	206	206	169	194	146	168	144	144	135	



PZ LEUVEN

Infraction Code pénal

Infr. contre la famille

		2000	2013	2014	2015	2016	2017	2018	2019	2020	2021	2022	2023
Abandon de famille	Acc.		8	3	2	1		3	1				
	Sous-total		8	3	2	1		3	1				
Refus du droit aux relations personnelles	Acc.	76	99	84	90	108	57	39	39	36	59	31	34
	Sous-total	76	99	84	90	108	57	39	39	36	59	31	34
Non-acquittement pension alimentaire	Acc.	25	14	9	9	4	2	4	1	1	3	3	4
	Sous-total	25	14	9	9	4	2	4	1	1	3	3	4
Mariage forcé	Acc.							1					
	Tent.										1		
	Sous-total							1			1		
Non spécifié	Acc.				1								
	Sous-total				1								
Total		101	121	96	102	113	59	47	41	37	63	34	38

Criminalité informatique

		2000	2013	2014	2015	2016	2017	2018	2019	2020	2021	2022	2023
Hacking	Acc.		20	25	27	25	47	54	66	37	41	63	62
	Tent.			1		1		5	1	3	1		1
	Sous-total		20	26	27	26	47	59	67	40	42	63	63
Faux en informatique	Acc.		5	8	7	6	8	18	12	57	40	24	31
	Tent.							1	1	3		1	4
	Sous-total		5	8	7	6	8	19	13	60	40	25	35
Fraude informatique	Acc.		153	98	100	127	114	192	247	531	566	699	614
	Tent.		52	51	46	42	8	10	15	42	26	11	31
	Sous-total		205	149	146	169	122	202	262	573	592	710	645
Sabotage	Acc.		2	2	5	2	7	6	3	3	3	1	5
	Tent.		1	1									
	Sous-total		3	3	5	2	7	6	3	3	3	1	5
Total			233	186	185	203	184	286	345	676	677	799	748



Exercice illégal de l'autorité publique

		2000	2013	2014	2015	2016	2017	2018	2019	2020	2021	2022	2023
Usurpation de pouvoir	Acc.	2								1			
	Sous-total	2								1			
Concussion	Acc.		1					1					
	Sous-total		1					1					
Corruption publique	Acc.	1	2	1		1	1	1		1			
	Tent.		1		1				2		1		
	Sous-total	1	3	1	1	1	1	1	2	1	1		
Détention par fonctionnaire public	Acc.		1								1		
	Sous-total		1								1		
Violation de domicile par fonctionnaire public	Acc.									1			
	Sous-total									1			
Actes arbitraires	Acc.	1	1	1			1						
	Sous-total	1	1	1			1						
Ministres des cultes	Acc.				1								
	Sous-total				1								
Total		4	6	2	2	1	2	2	2	3	2		

Marchand de sommeil

		2000	2013	2014	2015	2016	2017	2018	2019	2020	2021	2022	2023
Sans circ. aggr.	Acc.			1	1		2	1	1			1	
	Sous-total			1	1		2	1	1			1	
Avec circ. aggr.	Acc.							2		2		2	1
	Sous-total							2		2		2	1
Total				1	1		2	3	1	2		3	1



Exploitation de la mendicité

		2000	2013	2014	2015	2016	2017	2018	2019	2020	2021	2022	2023
Incitation à la mendicité	Acc.											1	
	Sous-total											1	
Exploitation de la mendicité d'autrui	Acc.				1								
	Sous-total				1								
Total					1							1	

Traite des êtres humains

		2000	2013	2014	2015	2016	2017	2018	2019	2020	2021	2022	2023
Exploitation sexuelle	Acc.					1	1			2			1
	Sous-total					1	1			2			1
Exploitation économique	Acc.					2	1	1	3			3	4
	Sous-total					2	1	1	3			3	4
Total						3	2	1	3	2		3	5

Autres infractions Code pénal

		2000	2013	2014	2015	2016	2017	2018	2019	2020	2021	2022	2023
	Acc.		2	1	1		2	1	1	3	1	1	
	Tent.			1									
	Sous-total		2	2	1		2	1	1	3	1	1	
Total			2	2	1		2	1	1	3	1	1	



Contravention Code pénal

		2000	2013	2014	2015	2016	2017	2018	2019	2020	2021	2022	2023
Injures (Contravention)	Acc.	25											
	Sous-total	25											
Destruction d'animaux (Contravention)	Acc.	2											
	Sous-total	2											
Dissimulation visage dans lieu public	Acc.							1					1
	Sous-total							1					1
Autres contraventions CP	Acc.	25				1	2	1		3		1	2
	Sous-total	25				1	2	1		3		1	2
Total		52				1	2	2		3		1	3

STATISTIQUES POLICIERES DE CRIMINALITE

LIEU DE PERPETRATION: ZONE DE POLICE

PZ LEUVEN

***ANNEXE II: DETAIL PAR CATEGORIE DE DELIT
LOIS SPECIALES***



PZ LEUVEN

Infraction Lois spéciales

Drogues			2000	2013	2014	2015	2016	2017	2018	2019	2020	2021	2022	2023	
Détention		Acc.	268	582	706	837	1.090	1.288	1.107	1.325	1.061	1.255	1.303	1.184	
		Tent.	3												
		Sous-total	271	582	706	837	1.090	1.288	1.107	1.325	1.061	1.255	1.303	1.184	
Usage	Usage en groupe	Acc.	98												
		Tent.	124												
	Usage individuel	Tent.	1												
		Acc.	1	32	19	27	23	16	9	24	11	6	3	3	
	Faciliter l'usage	Tent.	1	1											
		Acc.	1	2	1	6	8	1	4	2	1	1	6		
Incitation à l'usage	Tent.	1													
	Acc.				8	28	24	23	41	44	26	38	39		
Désordre, scandale ou danger dans un espace public	Acc.														
	Sous-total	225	35	20	41	59	41	36	67	56	33	47	42		
Importation et exportation	Acc.	54	10	23	8	7	9	1	5	2	8	5	6		
	Sous-total	54	10	23	8	7	9	1	5	2	8	5	6		
Fabrication		Acc.	6	7	10	17	15	8	10	9	23	9	9	7	
		Tent.					2	2							
		Sous-total	6	7	10	17	15	10	12	9	23	9	9	7	
Commerce		Acc.	78	101	66	79	110	100	94	98	130	139	122	116	
		Tent.				1			1		1	3			
		Sous-total	78	101	66	79	111	100	94	99	130	140	125	116	
Autres		Acc.	7	19	18	14	20	8	3	1	5	3	2	5	
		Tent.		2		5	6								
		Sous-total	7	21	18	19	26	8	3	1	5	3	2	5	
Total			641	756	843	1.001	1.308	1.456	1.253	1.506	1.277	1.448	1.491	1.360	



Législation sur les étrangers			2000	2013	2014	2015	2016	2017	2018	2019	2020	2021	2022	2023
Transmigration illégale	Mariages simulés/blancs sans récompense/contrainte	Acc.			3	6	2	4		15	5	9	8	2
	Cohab. légale de complais. sans récompense/contr.	Acc.							1		3	1		
	Accès au territoire	Acc.	42	49	61	53	108	94	75	47	61	108	65	75
	Séjour	Acc.	97	539	525	515	485	503	401	327	316	425	314	460
	Éloignement	Acc.	3		1	1	2		1		1			8
	Pas de port de documents d'identité ou de voyage	Acc.		1	2	5	3	4	2	1	2	12	2	1
	Inscription au registre des étrangers	Acc.	12	909	750	503	527	509	563	595	364	273	433	536
Reconnaissance fraudul. sans récompense/contrainte	Acc.								1		4	1	1	1
	Sous-total		154	1.498	1.342	1.083	1.127	1.114	1.044	985	756	829	823	1.083
Trafic d'êtres humains		Acc.			1	1	5	4	4	1	1		1	
		Tent.					1							
	Sous-total			1	1	6	4	4	1	1		1		
Traite d'êtres humains		Acc.	2											
		Sous-total	2											
Aide au séjour illégal		Acc.		3		4	1	2	1	3				
		Sous-total		3		4	1	2	1	3				
Reconnaissance fraudul. avec récompense/contrainte	Se faire rétribuer	Acc.							1					
		Sous-total							1					
Non spécifié		Acc.	6				1			1				
		Tent.	6											
		Sous-total	12				1			1				
Autres		Acc.		5	2									
		Sous-total		5	2									
	Total		168	1.506	1.345	1.088	1.135	1.120	1.050	990	757	829	824	1.083



Environnement			2000	2013	2014	2015	2016	2017	2018	2019	2020	2021	2022	2023
Déchets	Transport de déchets	Acc.			6	5	3							
	Déchets par professionnel	Acc.		3	1	5	1	4	2	2	2	2	2	3
	Déchets par particulier	Acc.		36	43	32	32	29	25	23	22	28	19	18
		Tent.			1									
	Déchets par personne indéterminée	Acc.	35											
	Déchets: permis/autorisation	Acc.			1								1	
	Non spécifié	Acc.	1											
	Sous-total		36	39	52	42	36	33	27	25	24	30	22	21
Feux d'artifice		Acc.												2
	Sous-total													2
Autres que déchets	Urbanisme	Acc.	3	1			2		1	1				
	Bruit	Acc.	8			1								
	Pollution de l'eau	Acc.	3								1			
	Pollution du sol	Acc.												1
	Non spécifié	Acc.				1								
	Autres nuisances en matière d'environnement	Acc.	7	1					2					1
		Sous-total		21	2		2	2		3	1	1		
Biodiversité / Faune et flore	Commerce et détention: législation CITES	Acc.				1								
	Bien-être animal	Acc.	9	20	12	14	16	26	20	19	28	25	15	30
	Protection de la nature	Acc.	2	2	1					1	1		3	2
	Permis / autorisation animaux	Acc.		1	2					1	2	2		1
	Destruction d'animaux	Acc.	1		4	1			1	6	1	2		
		Tent.						1	1	1	1			
	Santé des animaux	Acc.											1	3
	Sous-total		12	23	19	16	16	27	22	28	33	29	19	36
Non spécifié		Acc.	1											
	Sous-total		1											
		Total	70	64	71	60	54	60	52	54	58	59	41	61



Armes et explosifs			2000	2013	2014	2015	2016	2017	2018	2019	2020	2021	2022	2023
Détention illégale	Arme à feu	Acc. Tent.		23	15	21	11	17	14	84	26	17	23	22
	Arme blanche ou non à feu	Acc. Tent.		25	44	35	68	69	55	59	39	64	33	40
	Munition	Acc.		4	4	3	8	5	7	18	9	11	12	9
	Pièces/accessoires	Acc.		1							1	3		
	Non spécifié	Acc.	29	1		2			1					
	Sous-total		29	54	63	61	87	91	77	161	75	95	70	71
Port / transport illégal	Arme à feu	Acc.		4	2	9	2	9	1	7	7	2	8	4
	Arme blanche ou non à feu	Acc. Tent.		91	86	78	83	114	118	164	132	191	150	163
	Munition	Acc.		2				1				1	2	
	Non spécifié	Acc.	44											
	Sous-total		44	97	88	87	85	124	119	171	139	196	160	167
Commerce illégal	Arme à feu	Acc.				1			4	17	1		2	
	Arme blanche ou non à feu	Acc.					1		1				1	1
	Munition	Acc.											1	
	Non spécifié	Acc.			1									
	Sous-total			1	1	1			5	17	1		4	1
Fabrication / réparation illégale	Arme blanche ou non à feu	Acc.							2	1		2		
	Sous-total								2	1		2		
Explosifs		Acc.	2					1						1
	Sous-total		2					1						1
Autre	Numéro de série	Acc.						1						
	Vente à un mineur d'arme à feu	Acc.		1							1			
	Vente à un mineur d'arme non à feu	Acc.									1			
	Vente par correspondance/internet d'arme à feu	Acc. Tent.					1						2	1
	Vente par correspondance/internet d'autre arme	Acc.							1					
	Mesures de sécurité	Acc.		1			2	3		2	2	3		
	Stockage	Acc.						1		1		1		
	Défaut signalement vol ou perte	Acc.						1		2			1	
	Import / export / transit à un usage militaire	Acc.			2		1							1
	Non spécifié	Acc.	13											
		Sous-total		13	2	2		4	6	1	6	4	7	2
	Total		88	153	154	149	177	222	204	356	219	300	237	239



Protection de la personne			2000	2013	2014	2015	2016	2017	2018	2019	2020	2021	2022	2023
Discrimination	Racisme et xénophobie	Acc.	9	9	16	13	11	9	19	19	18	14	18	18
	Fondée sur son orientation sexuelle (homophobie)	Acc.			2	1	1	1	2	1	2		3	2
	Fondée sur le sexe (sexisme)	Acc.				1	1			1	3	1	4	4
	Fondée sur le handicap	Acc.							1			1		
	Fondée sur conviction religieuse ou philosophique	Acc.							1	2	1			
	Non spécifié	Acc.	1		1									
	Autre discrimination	Acc.		1		1	2		3	1	1	2	1	1
	Sous-total		10	10	19	16	15	10	26	24	25	18	26	25
Négationnisme et révisionnisme	Révisionnisme	Acc.		1										
	Sous-total			1										
Droits d'auteur		Acc.	1			1						1		
	Sous-total		1			1						1		
Protection de la vie privée		Acc.	41	3	7	4	4		2	5	4	5	1	
		Tent.	1											
	Sous-total		42	3	7	4	4		2	5	4	5	1	
Caméras de surveillance		Acc.				1		1	2	1		1	1	
	Sous-total					1		1	2	1		1	1	
Droit à l'image		Acc.		2	1	5	3	7	2	5	7	9	8	5
	Sous-total			2	1	5	3	7	2	5	7	9	8	5
Interdiction temporaire de résidence		Acc.											2	2
	Sous-total												2	2
Protection des données personnelles		Acc.												1
	Sous-total													1
Autres		Acc.	2											1
	Sous-total		2											1
	Total		55	16	27	26	23	17	31	36	37	33	38	35



PZ LEUVEN

Infraction Lois spéciales

Hormones et dopage

		2000	2013	2014	2015	2016	2017	2018	2019	2020	2021	2022	2023
Détention	Acc.		11	9	6	6	4	13	18	4	5	7	12
	Sous-total		11	9	6	6	4	13	18	4	5	7	12
Fabrication et distribution	Acc.					1					1		
	Sous-total					1					1		
Non spécifié	Acc.		1										
	Sous-total		1										
	Total		12	9	6	7	4	13	18	4	6	7	12

Loi du football

		2000	2013	2014	2015	2016	2017	2018	2019	2020	2021	2022	2023
Jet d'objets	Acc.							1			1	5	6
	Sous-total							1			1	5	6
Pénétrer irrégulièrement le stade ou son périmètre	Acc.											1	1
	Sous-total											1	1
Pénétration zones du stade inaccessibles au public	Acc.								5		1	3	2
	Sous-total								5		1	3	2
Non-respect des injonctions données	Acc.							1	2		6	9	5
	Sous-total							1	2		6	9	5
Inciter à la haine ou à l'empotement	Acc.							2	2		5	6	4
	Sous-total							2	2		5	6	4
Objets pyrotechniques dans le stade ou périmètre	Acc.								2		1	6	2
	Sous-total								2		1	6	2
Utiliser objets pyrotechniques territoire royaume	Acc.											1	
	Sous-total											1	
Vente irrégulière de tickets	Acc.		15	27	19	8	10	9	5		3	1	
	Tent.						1				1		
	Sous-total		15	27	19	8	11	9	5		4	1	
	Total		15	27	19	8	11	13	16		18	32	20



Sécurité privée

		2000	2013	2014	2015	2016	2017	2018	2019	2020	2021	2022	2023
Entreprises de gardiennage / de sécurité	Acc.	4	1	1		1					1		2
	Sous-total	4	1	1		1					1		2
Mercenaires	Acc.			1	1								
	Sous-total			1	1								
Total		4	1	2	1	1					1		2

Protection de la jeunesse

		2000	2013	2014	2015	2016	2017	2018	2019	2020	2021	2022	2023
Législation sur l'obligation scolaire	Acc.	12	37	14	1	3	6	6	3	4	1	2	1
	Sous-total	12	37	14	1	3	6	6	3	4	1	2	1
Législation sur la protection de la jeunesse	Acc.	7	116	114	137	104	141	147	142	140	162	142	141
	Tent.		1										
	Sous-total	7	117	114	137	104	141	147	142	140	162	142	141
Non spécifié	Acc.		1	1	1			4			1		
	Sous-total		1	1	1			4			1		
Total		19	155	129	139	107	147	157	145	144	164	144	142



Code pénal social

		2000	2013	2014	2015	2016	2017	2018	2019	2020	2021	2022	2023
Harcèlement au travail	Acc.		4	3	1	4	1	5	5	3	2	1	5
	Sous-total		4	3	1	4	1	5	5	3	2	1	5
Violence au travail	Acc.		1							1			
	Sous-total		1							1			
Mise en danger du travailleur	Acc.							1		2			
	Sous-total							1		2			
Age d'admission au travail	Acc.				1				2				
	Sous-total				1				2				
Rémunération et autres avantages patrimoniaux	Acc.			2							1		
	Sous-total			2							1		
Travail illégal	Acc.	3	4	7	1	2	2	3	4		1		1
	Sous-total	3	4	7	1	2	2	3	4		1		1
Fraude sociale aux cotisations (travail au noir)	Acc.		8	13	9	9	16	16	18	11	10	16	14
	Sous-total		8	13	9	9	16	16	18	11	10	16	14
Documents sociaux	Acc.		1			1	2	1			1		
	Sous-total		1			1	2	1			1		
Sécurité sociale	Acc.	1			1							1	
	Sous-total	1			1							1	
Infr. contre foi publique en droit pénal social	Acc.			1	2	2	4	10	16	2		3	3
	Sous-total			1	2	2	4	10	16	2		3	3
Esroquerie en droit pénal social	Acc.					2		1	3	1	1		1
	Sous-total					2		1	3	1	1		1
Autres	Acc.			2	2	5	4	5	3	3	4		7
	Sous-total			2	2	5	4	5	3	3	4		7
	Total	4	18	28	17	25	29	42	51	23	20	21	31



Ivresse et alcool

		2000	2013	2014	2015	2016	2017	2018	2019	2020	2021	2022	2023
Ivresse publique	Acc.	316	678	740	766	822	882	1.007	1.067	631	756	817	973
	Sous-total	316	678	740	766	822	882	1.007	1.067	631	756	817	973
Heure de fermeture d'établiss. hôteliers	Acc.	2											
	Sous-total	2											
Distillerie clandestine	Acc.	7											
	Sous-total	7											
Servir de l'alcool à une personne ivre	Acc.			1									
	Sous-total			1									
Non spécifié	Acc.				1								
	Sous-total				1								
	Total	325	678	741	767	822	882	1.007	1.067	631	756	817	973

Registre de population

		2000	2013	2014	2015	2016	2017	2018	2019	2020	2021	2022	2023
	Acc.	243	529	457	358	327	413	384	362	222	242	266	314
	Sous-total	243	529	457	358	327	413	384	362	222	242	266	314
	Total	243	529	457	358	327	413	384	362	222	242	266	314

Carte d'identité

		2000	2013	2014	2015	2016	2017	2018	2019	2020	2021	2022	2023
Pas en possession	Acc.	17	7	3	14	13	7	6	5	8	5	7	3
	Sous-total	17	7	3	14	13	7	6	5	8	5	7	3
Refus de présentation	Acc.	3	1	1	4	4	2	3		2	3	2	4
	Sous-total	3	1	1	4	4	2	3		2	3	2	4
Endommagée	Acc.					1							
	Sous-total					1							
Non spécifié	Acc.	5		3			1						
	Sous-total	5		3			1						
Autres	Acc.	2		1		1	1	1					
	Sous-total	2		1		1	1	1					
	Total	27	8	8	18	19	11	10	5	10	8	9	7



Santé publique

		2000	2013	2014	2015	2016	2017	2018	2019	2020	2021	2022	2023
Art de guérir, art infirmier, etc.	Acc.			1			1		1				
	Sous-total			1			1		1				
Politique de la santé	Acc.									11	2		
	Sous-total									11	2		
Interdiction de fumer	Acc.	3		2	1	2		6		1			
	Sous-total	3		2	1	2		6		1			
Législation médicaments	Acc.		3					1			4	1	4
	Sous-total		3					1			4	1	4
Vente de tabac	Acc.				1	1							
	Sous-total				1	1							
Denrées alimentaires	Acc.	1	1				1		1	2	2	1	2
	Sous-total	1	1				1		1	2	2	1	2
Refus ou négligence respect mesures	Acc.									1.682	1.454	12	
	Sous-total									1.682	1.454	12	
Non spécifié	Acc.								1	16	1	1	
	Sous-total								1	16	1	1	
Autres	Acc.	9		1	1		1	1		607	85	2	
	Sous-total	9		1	1		1	1		607	85	2	
	Total	13	4	4	3	3	3	8	3	2.319	1.548	17	6



Travail

		2000	2013	2014	2015	2016	2017	2018	2019	2020	2021	2022	2023
Règlement général protection du travail	Acc.	5	7	5	3	8	3	4	1	1		3	1
	Sous-total	5	7	5	3	8	3	4	1	1		3	1
Commerce ambulant	Acc.	19	1		4		2	2	2	1	4	1	4
	Sous-total	19	1		4		2	2	2	1	4	1	4
Protection professions libérales et intellec.	Acc.								1				
	Sous-total								1				
Infractions mesure interdiction professionnelle	Acc.				1				1			1	1
	Sous-total				1				1			1	1
Fraude sociale aux cotisations (travail au noir)	Acc.	7	3	2	3	1		2			1	1	3
	Sous-total	7	3	2	3	1		2			1	1	3
Travailleurs étrangers	Acc.							1		1			
	Sous-total							1		1			
Autres	Acc.	23	2		1								
	Sous-total	23	2		1								
	Total	54	13	7	12	9	5	9	5	3	5	6	9

Protection des revenus publics

		2000	2013	2014	2015	2016	2017	2018	2019	2020	2021	2022	2023
Douane et accises	Acc.					1			1			1	
	Sous-total					1			1			1	
Taxe de circulation / TMC	Acc.							2					
	Sous-total							2					
Fraude TVA	Acc.		1										
	Sous-total		1										
Fraude fiscale - impôts sur le revenu	Acc.		1			1	1		3		1	1	1
	Sous-total		1			1	1		3		1	1	1
Non spécifié	Acc.	1			1	1			2			1	
	Sous-total	1			1	1			2			1	
	Total	1	2		1	3	1	2	6		1	3	1



Législation économique

		2000	2013	2014	2015	2016	2017	2018	2019	2020	2021	2022	2023
Concurrence	Acc.											1	
	Sous-total											1	
Sociétés	Acc.	3	1					1	3	2			2
	Sous-total	3	1					1	3	2			2
Contrefaçon de droits de propriété intellectuelle	Acc.		1	1	5	2	2	1	2		1	2	4
	Tent.							1					
	Sous-total		1	1	5	2	2	2	2		1	2	4
Autres	Acc.	6	11	5	11	16	16	10	16	16	10	17	23
	Sous-total	6	11	5	11	16	16	10	16	16	10	17	23
Total		9	13	6	16	18	18	13	21	18	11	20	29

Pratiques commerciales

		2000	2013	2014	2015	2016	2017	2018	2019	2020	2021	2022	2023
Pratiques du marché et protection du consommateur	Acc.	21			6				1				
	Sous-total	21			6				1				
Registre de commerce	Acc.		2	1					1				
	Sous-total		2	1					1				
Non spécifié	Acc.			1									
	Sous-total			1									
Autres	Acc.	1								1			
	Sous-total	1								1			
Total		22	2	2	6				2	1			

Code pénal militaire et milice

		2000	2013	2014	2015	2016	2017	2018	2019	2020	2021	2022	2023
Désertion	Acc.		1	3	2					1		1	1
	Sous-total		1	3	2					1		1	1
Code pénal militaire	Acc.			2		1	1						
	Sous-total			2		1	1						
Total			1	5	2	1	1			1		1	1



Autres lois spéciales

		2000	2013	2014	2015	2016	2017	2018	2019	2020	2021	2022	2023
Transport	Acc.	8	2		1	2		1			1		
	Sous-total	8	2		1	2		1			1		
Prévention: incendies, explosions, accidents	Acc.				1					2			
	Sous-total				1					2			
Loteries et jeux de hasard	Acc.	1	5			1							1
	Sous-total	1	5			1							1
Infr. dans le secteur audiovisuel	Acc.					8		1	2	1			
	Sous-total					8		1	2	1			
Réquision prestataire de service	Acc.							1					
	Sous-total							1					
Incitation à certains crimes	Tent.			1									
	Sous-total			1									
Dégradation involontaire câbles télécommunication	Acc.			9	5	3	4	3	7	22	16	29	28
	Sous-total			9	5	3	4	3	7	22	16	29	28
Infractions Loi police chemins de fer	Acc.			8	16	89	17	13	12	7	8	4	10
	Sous-total			8	16	89	17	13	12	7	8	4	10
Protection (pièce de l') uniforme policier	Acc.							1					1
	Sous-total							1					1
Moyens de communications électroniques	Acc.										2	3	
	Sous-total										2	3	
Autres	Acc.	6	16	6	5	7	7	9	1	2			
	Tent.	1											
	Sous-total	7	16	6	5	7	7	9	1	2			
	Total	16	23	24	28	110	28	29	22	34	27	37	39

STATISTIQUES POLICIERES DE CRIMINALITE

LIEU DE PERPETRATION: ZONE DE POLICE

PZ LEUVEN

***ANNEXE III: DETAIL
FIGURES CRIMINELLES / PHENOMENES***



PZ LEUVEN

FC Vol moyen de transport

		2000	2013	2014	2015	2016	2017	2018	2019	2020	2021	2022	2023
Vol de voiture	Acc.	168	28	45	29	27	14	24	15	17	17	27	14
	Tent.	46	7	14	7	9	4	4	4	3	1	1	1
Total		214	35	59	36	36	18	28	19	20	18	28	15
Vol de moto	Acc.	12	16	10	9	10	8	5	14	7	1	1	4
	Tent.	1	1	1	1			2	2	1	1		
Total		13	17	11	10	10	8	7	16	8	2	1	4
Carjacking	Acc.	9						3		1			
	Tent.					1							
Total		9				1		3		1			
Homejacking	Acc.	1											
	Tent.												
Total		1											
Vol dans les garages	Acc.	8	1	7	6	3	2	2	3	2		2	
	Tent.							1					
Total		8	1	7	6	3	2	3	3	2		2	
Vol de vélomoteur	Acc.	94	89	84	75	90	99	68	78	48	43	39	39
	Tent.	5	4	4	5	4	13	11	10	8	2	8	2
Total		99	93	88	80	94	112	79	88	56	45	47	41
Vol de vélo	Acc.	184	1.772	2.047	2.004	1.920	1.828	1.774	1.652	1.196	1.461	1.608	1.577
	Tent.	10	20	14	11	13	13	16	12	16	24	19	26
Total		194	1.792	2.061	2.015	1.933	1.841	1.790	1.664	1.212	1.485	1.627	1.603



FC Cambriolage

		2000	2013	2014	2015	2016	2017	2018	2019	2020	2021	2022	2023
Cambriolage dans habitation	Acc.	468	442	477	471	287	210	266	271	200	153	258	170
	Tent.	120	237	348	282	176	158	163	169	133	81	196	109
	Total	588	679	825	753	463	368	429	440	333	234	454	279
Cambriolage ds entreprise ou commerce	Acc.	161	112	107	110	70	68	77	43	53	26	37	57
	Tent.	49	49	48	38	29	34	36	28	37	24	17	40
	Total	210	161	155	148	99	102	113	71	90	50	54	97
Cambriolage ds service public ou bâtiment administ	Acc.	97	64	116	102	88	68	69	49	45	35	30	22
	Tent.	11	39	26	36	29	26	17	30	17	11	10	10
	Total	108	103	142	138	117	94	86	79	62	46	40	32
Vol au béliier	Acc.	2	7	5		1		1			1	2	1
	Tent.		1										
	Total	2	8	5		1		1			1	2	1
Cambriolage dans bâtiment (total)	Acc.	723	617	696	675	441	343	408	360	297	213	324	248
	Tent.	179	321	413	353	234	216	215	225	186	115	223	159
	Total	902	938	1.109	1.028	675	559	623	585	483	328	547	407

FC Vol autre

		2000	2013	2014	2015	2016	2017	2018	2019	2020	2021	2022	2023
Vol à main armée	Acc.	24	42	34	21	28	34	16	11	16	20	16	18
	Tent.	4	10	8	8	4	5	3	5	6	3	3	4
	Total	28	52	42	29	32	39	19	16	22	23	19	22
Vol avec violence sans arme	Acc.	99	222	202	119	124	104	110	127	79	90	131	103
	Tent.	10	39	43	28	25	20	31	38	15	21	31	35
	Total	109	261	245	147	149	124	141	165	94	111	162	138
Vol dans ou sur un véhicule	Acc.	445	512	505	284	222	200	211	174	179	211	192	214
	Tent.	56	75	106	32	20	26	24	29	31	35	35	36
	Total	501	587	611	316	242	226	235	203	210	246	227	250
Vol d'armes et explosifs	Acc.	12	8	17	11	17	13	4	15	3	4	17	4
	Tent.						1		1				
	Total	12	8	17	11	17	14	4	16	3	4	17	4



FC Vol autre

		2000	2013	2014	2015	2016	2017	2018	2019	2020	2021	2022	2023
Steaming	Acc.		15	12		2	2	2	3		3	1	3
	Tent.		3	4			1	1	2	1			
	Total		18	16		2	3	3	5	1	3	1	3
Arrachage de sac à main	Acc.	18	6	12	3	5	3	6		1	4		1
	Tent.	4											
	Total	22	6	12	3	5	3	6		1	4		1
Vol à l'arraché	Acc.	43	31	35	8	17	37	41	64	29	35	43	52
	Tent.	4		1	3		1	3	2	2	4	3	7
	Total	47	31	36	11	17	38	44	66	31	39	46	59
Vol à la tire	Acc.	259	1.930	1.187	719	687	584	509	470	225	165	222	291
	Tent.	3	10	8	2	3	8	3	3	1	2	1	3
	Total	262	1.940	1.195	721	690	592	512	473	226	167	223	294
Vol à l'étalage	Acc.	359	510	397	394	395	418	397	387	338	400	424	523
	Tent.	9	21	15	27	30	35	27	34	24	44	33	42
	Total	368	531	412	421	425	453	424	421	362	444	457	565
Vol par ruse	Acc.	35	37	35	42	39	26	34	33	11	23	22	24
	Tent.	2	4	3	14	9	6	6	4	2	1	4	
	Total	37	41	38	56	48	32	40	37	13	24	26	24
Vol de métaux	Acc.	3	40	24	21	4	10	8	6	5	11	10	7
	Tent.		3					1		1			
	Total	3	43	24	21	4	10	9	6	6	11	10	7
Vol sur les chantiers	Acc.	27	47	41	38	37	31	25	31	34	35	35	20
	Tent.	1	5	5	2		4	1	2	3	1	1	2
	Total	28	52	46	40	37	35	26	33	37	36	36	22
Home-invasion	Acc.					2		1	1				
	Tent.								1				
	Total					2		1	2				
Vol d'animaux	Acc.	2	8	5	2	3	8	5	4	5	3	3	5
	Tent.						2						
	Total	2	8	5	2	3	10	5	4	5	3	3	5
Vol de cargaison	Acc.		1		1	4	2	1	3		2	2	
	Tent.			1		1				1	1	1	



FC Vol autre

		2000	2013	2014	2015	2016	2017	2018	2019	2020	2021	2022	2023
	Total		1	1	1	5	2	1	3	1	3	3	

Criminalité ICT

		2000	2013	2014	2015	2016	2017	2018	2019	2020	2021	2022	2023
Fraude de cartes de paiements	Acc.	3	84	68	63	61	66	111	144	196	216	236	279
	Tent.		19	38	29	18	3	6	6	20	7	1	9
	Total	3	103	106	92	79	69	117	150	216	223	237	288
Phishing	Acc.		2	3	2	1	2	18	17	208	201	163	116
	Tent.		1					1	1	13	8	4	7
	Total		3	3	2	1	2	19	18	221	209	167	123
Ransomware	Acc.							4	1	1	1	2	
	Total							4	1	1	1	2	
Shouldersurfing	Acc.			3			8	10	22	6	6	2	
	Tent.							1	1				
	Total			3			8	11	23	6	6	2	
Skimming	Acc.			1	2		3	3	13			2	3
	Total			1	2		3	3	13			2	3



FC Autre

		2000	2013	2014	2015	2016	2017	2018	2019	2020	2021	2022	2023
Violence contre les métiers d'intérêt général	Acc.	18	55	44	36	42	42	42	50	47	47	64	34
	Tent.	1				1							
	Total	19	55	44	36	43	42	42	50	47	47	64	34
Viol collectif	Acc.		2	2	3	4	1	3	2	2	5	3	2
	Total		2	2	3	4	1	3	2	2	5	3	2
Graffiti	Acc.	1	105	236	74	48	32	22	32	45	37	54	48
	Total	1	105	236	74	48	32	22	32	45	37	54	48
Dégradation de voiture	Acc.	79	587	474	469	446	424	342	364	244	299	307	367
	Total	79	587	474	469	446	424	342	364	244	299	307	367
Rixe au couteau	Acc.	1	7	5	4	5	4	6	9	4	8	2	2
	Tent.	1		1		1	1				1	2	1
	Total	2	7	6	4	6	5	6	9	4	9	4	3



PH Violence intrafamiliale (VIF)

		2000	2013	2014	2015	2016	2017	2018	2019	2020	2021	2022	2023
VIF: physique, dans le couple	Acc.	62	177	179	172	180	147	196	150	125	121	119	138
	Tent.						1		1	2		1	
	Total	62	177	179	172	180	148	196	151	127	121	120	138
VIF: physique, envers des descendants	Acc.	4	20	27	22	20	26	23	21	15	20	12	19
	Tent.		1	2	1	2	5	2	3	1	1	1	
	Total	4	21	29	23	22	31	25	24	16	21	13	19
VIF: physique, envers d'autres membres	Acc.	54	22	28	22	22	16	26	20	22	33	22	27
	Tent.						1						
	Total	54	22	28	22	22	17	26	20	22	33	22	27
VIF: sexuelle, dans le couple	Acc.			1			1		1				
	Tent.												
	Total			1			1		1				
VIF: sexuelle, envers des descendants	Acc.	3	3	3	4		1	1	5	2	1	1	
	Tent.												
	Total	3	3	3	4		1	1	5	2	1	1	
VIF: psychique, dans le couple	Acc.	77	103	87	97	130	72	52	45	44	75	44	52
	Tent.												
	Total	77	103	87	97	130	72	52	45	44	75	44	52
VIF: psychique, envers des descendants	Acc.		1		2	1	5	6	6	5	14	3	6
	Tent.										1		
	Total		1		2	1	5	6	6	5	14	4	6
VIF: psychique, envers d'autres membres	Acc.	1	1	1	1	3	6	3	2	7	4	8	
	Tent.												
	Total	1	1	1	1	3	6	3	2	7	4	8	
VIF: économique, dans le couple	Acc.			6	5	2	4	2	5	2	3	3	9
	Tent.												
	Total			6	5	2	4	2	5	2	3	3	9
VIF: économique, envers des descendants	Acc.			1				1					
	Tent.												
	Total			1				1					
VIF: économique, envers d'autres membres	Acc.	31	22	14	13	14	6	10	5	3	5	7	9
	Tent.	1									1		1
	Total	32	22	14	13	14	6	10	5	3	6	7	10



PH Hormones et dopage

		2000	2013	2014	2015	2016	2017	2018	2019	2020	2021	2022	2023
Dopage humain	Acc.	1	13	9	7	9	7	13	18	4	6	7	12
	Total	1	13	9	7	9	7	13	18	4	6	7	12
Engraissement illégal	Acc.		1		2		3		1	1	3	1	1
	Total		1		2		3		1	1	3	1	1

PH Drogues

		2000	2013	2014	2015	2016	2017	2018	2019	2020	2021	2022	2023
Vente de cocaïne	Acc.		4	11	10	18	22	24	12	22	18	28	22
	Tent.					1							
	Total		4	11	10	19	22	24	12	22	18	28	22
Import-export de cocaïne	Acc.		2		2	4	2	1	1		1	1	
	Total		2		2	4	2	1	1		1	1	
Production de drogues synthétiques	Acc.			1	6	5				2		2	2
	Total			1	6	5				2		2	2
Import-export de drogues synthétiques	Acc.		1	4	4		1	1	1		1		1
	Total		1	4	4		1	1	1		1		1
Vente de drogues synthétiques	Acc.	2	26	19	19	20	25	25	21	33	29	19	28
	Tent.								1				
	Total	2	26	19	19	20	25	25	22	33	29	19	28
Production de cannabis (culture)	Acc.		4	3	7	8	3	6	6	16	7	4	2
	Tent.						2	2					
	Total		4	3	7	8	5	8	6	16	7	4	2
Vente de cannabis en grande quantité	Acc.		1	2		1	1		1	1			1
	Total		1	2		1	1		1	1			1
Import-export d'héroïne	Acc.					4	1		3	1	1		
	Total					4	1		3	1	1		
Vente-traffic d'héroïne	Acc.		5	3	3	9	9	6	7	9	8	5	3
	Total		5	3	3	9	9	6	7	9	8	5	3



PH Trafic d'armes

		2000	2013	2014	2015	2016	2017	2018	2019	2020	2021	2022	2023
Commerce et production d'arme à feu et mun.	Acc.		1		1	2	1	4	17	2		2	
	Tent.								1		2	1	
	Total		1		1	2	1	4	18	2	2	3	
Commerce et production d'arme non à feu	Acc.					1		4	1	1	2	1	1
	Tent.												
	Total					1		4	1	1	2	1	1

PH Traite des êtres humains

		2000	2013	2014	2015	2016	2017	2018	2019	2020	2021	2022	2023
TEH - exploitation économique	Acc.					2	1	1	3			3	4
	Tent.												
	Total					2	1	1	3			3	4
TEH - exploitation sexuelle	Acc.		1	1	4	3	4	5	1	3	4	3	5
	Tent.												
	Total		1	1	4	3	4	5	1	3	4	3	5

PH Violence dans l'espace public

		2000	2013	2014	2015	2016	2017	2018	2019	2020	2021	2022	2023
Violence physique (transport public)	Acc.	7	49	37	37	32	56	42	29	53	59	48	50
	Tent.									1			
	Total	7	49	37	37	32	56	42	29	54	59	48	50
Violence physique (voie publique)	Acc.	215	500	512	471	440	418	488	528	297	345	454	426
	Tent.	4		4	5	4	4	2	3	1	2	6	3
	Total	219	500	516	476	444	422	490	531	298	347	460	429
Violence physique (autre endroit public)	Acc.	14	30	30	36	45	40	55	46	36	46	32	36
	Tent.					1	1					1	
	Total	14	30	30	36	46	41	55	46	36	46	33	36
Violence physique (endroit accessible au public)	Acc.	126	181	202	176	188	172	187	182	94	93	134	133
	Tent.	3	1	2	1	2	2	1	1				1
	Total	129	182	204	177	190	174	188	183	94	93	134	134
Violence sexuelle (transport public)	Acc.	8	7	9	4	7	5	15	11	9	20	16	16
	Tent.								1				
	Total	8	7	9	4	7	5	15	12	9	20	16	16



PH Violence dans l'espace public

		2000	2013	2014	2015	2016	2017	2018	2019	2020	2021	2022	2023
Violence sexuelle (voie publique)	Acc.	35	52	64	44	42	45	54	57	39	48	48	28
	Tent.		1		1		1	1					2
	Total	35	53	64	45	42	46	55	57	39	48	48	30
Violence sexuelle (autre endroit public)	Acc.	3	8	7	5	9	7	7	6	10	14	4	10
	Tent.	1	1					1		1	1		
	Total	4	9	7	5	9	7	8	6	11	15	4	10
Violence sexuelle (endroit accessible au public)	Acc.	10	22	23	19	21	24	39	25	17	34	49	51
	Tent.		2		1	2	2		1	2		1	1
	Total	10	24	23	20	23	26	39	26	19	34	50	52
Violence psychique (transport public)	Acc.	18	28	27	27	32	22	35	23	26	27	25	20
	Tent.												
	Total	18	28	27	27	32	22	35	23	26	27	25	20
Violence psychique (voie publique)	Acc.	122	151	181	173	164	157	207	170	188	171	182	205
	Tent.	1	1									1	
	Total	123	152	181	173	164	157	207	170	188	171	183	205
Violence psychique (autre endroit public)	Acc.	16	28	32	22	24	22	40	24	35	37	21	24
	Tent.	1											
	Total	17	28	32	22	24	22	40	24	35	37	21	24
Violence psychique (endroit accessible au public)	Acc.	63	85	82	93	84	89	76	75	82	52	67	78
	Tent.				2					1			
	Total	63	85	82	95	84	89	76	75	83	52	67	78
Vol à main armée (transport public)	Acc.			1					2		2		1
	Tent.			2									
	Total			3					2		2		1
Vol à main armée (voie publique)	Acc.	7	26	22	8	12	18	6	5	7	10	5	8
	Tent.	1	6	3	6	2	3	1	2	1	2	2	2
	Total	8	32	25	14	14	21	7	7	8	12	7	10
Vol à main armée (autre endroit public)	Acc.		1	3		2	1	1		1	1	1	2
	Tent.									1	1		
	Total		1	3		2	1	1		2	2	1	2
Vol à main armée (endroit accessible au public)	Acc.	11	8	5	12	6	7	5	1	4	3	6	7
	Tent.	2	3	1	2	1	2	2	2	3		1	1
	Total	13	11	6	14	7	9	7	3	7	3	7	8



PH Violence dans l'espace public

		2000	2013	2014	2015	2016	2017	2018	2019	2020	2021	2022	2023
Vol avec violence sans arme (transport public)	Acc.	3	13	8	4	4	7	4	11	8	4	12	10
	Tent.	2	2	2	2		1	1		2	2	1	6
	Total	5	15	10	6	4	8	5	11	10	6	13	16
Vol avec violence sans arme (voie publique)	Acc.	49	134	126	70	70	57	53	62	27	34	64	43
	Tent.	6	19	18	11	8	11	8	8	3	5	12	6
	Total	55	153	144	81	78	68	61	70	30	39	76	49
Vol avec violence sans arme (autre endroit public)	Acc.	2	10	11	4	2	3	1		4	3	5	5
	Tent.		1										1
	Total	2	11	11	4	2	3	1		4	3	5	6
Vol avec violence sans arme (endr. acces. au pub.)	Acc.	31	44	39	29	25	21	32	38	20	28	25	19
	Tent.		7	7	5	8	1	3	5	2	6	2	2
	Total	31	51	46	34	33	22	35	43	22	34	27	21

PH Autre

		2000	2013	2014	2015	2016	2017	2018	2019	2020	2021	2022	2023
Faux policiers	Acc.		3	1	2	1	2	3	2	1		5	
	Tent.		1									1	
	Total		4	1	2	1	2	3	2	1		6	
Terrorisme, extrémisme et radicalisme	Acc.			5	4	11	3	5	3	2	5	2	4
	Tent.												
	Total			5	4	11	3	5	3	2	5	2	4
Cyberharcèlement	Acc.	7	77	86	92	69	90	81	104	67	76	52	62
	Tent.												
	Total	7	77	86	92	69	90	81	104	67	76	52	62
Fraude à l'identité	Acc.	29	89	96	102	89	94	98	74	120	110	103	84
	Tent.		5	3	5	6	9	8	5	5	5	3	3
	Total	29	94	99	107	95	103	106	79	125	115	106	87

STATISTIQUES POLICIERES DE CRIMINALITE

LIEU DE PERPETRATION: ZONE DE POLICE

PZ LEUVEN

***ANNEXE IV: FAITS ENREGISTRES
NON CRIMINELS***



PZ LEUVEN

Faits non criminels

Maladies / Décès / Disparition

	2000	2013	2014	2015	2016	2017	2018	2019	2020	2021	2022	2023
Suicide	46	26	34	28	19	26	19	16	19	13	23	20
Personne malade	53	17	11	22	35	40	41	48	88	99	119	114
Décès suspect	4	41	39	31	41	37	36	30	35	34	47	41
Décès naturel	24	5	2	9	7	2	1		5	1	2	
Disparition (personne disparue)	115	63	67	73	52	67	79	97	50	63	61	58
Accident (sauf roulage)	32	22	26	20	23	12	19	21	9	11	7	9
Cadavre non identifié												3
Sécurité des travailleurs (accident du travail)												1
Personne amnésique									1			
Autres	4		2									
Total	278	174	181	183	177	184	195	212	207	221	259	246

Appels

	2000	2013	2014	2015	2016	2017	2018	2019	2020	2021	2022	2023
Alarme	33											
Appels	21	12	10	9	13	22	6	11	6	8	5	2
Total	54	12	10	9	13	22	6	11	6	8	5	2

Problèmes sociaux

	2000	2013	2014	2015	2016	2017	2018	2019	2020	2021	2022	2023
Différends familiaux	35	804	821	729	718	690	670	546	515	465	374	369
Différend (pas de coups)	44	30	26	16	11	21	18	17	13	10	18	17
Affaire civile	36	2	2	2	2	2	4			3	1	2
Protection de la jeunesse	34	171	83	109	159	117	144	151	124	102	258	231
Non spécifié									1			
Autres	10	5	7	3	9	15	14	19	28	25	20	25
Total	159	1.012	939	859	899	845	850	733	681	605	671	644



Catastrophes

	2000	2013	2014	2015	2016	2017	2018	2019	2020	2021	2022	2023
Fuite de gaz	1											
Dégâts tempête	2		1		1			2	1	1		
Problèmes causés par l'eau	3											
Dégâts eau	2											
Total	8		1		1			2	1	1		

Ordre public

	2000	2013	2014	2015	2016	2017	2018	2019	2020	2021	2022	2023
Manifestation	1											
Troubles	17	2	5	7	11	7	5	7	3	11	5	4
Autres	3						1	1				2
Total	21	2	5	7	11	7	6	8	3	11	5	6

Agissements suspects

	2000	2013	2014	2015	2016	2017	2018	2019	2020	2021	2022	2023
	50	15	21	45	49	45	38	30	33	38	24	33
Total	50	15	21	45	49	45	38	30	33	38	24	33

Objets trouvés

	2000	2013	2014	2015	2016	2017	2018	2019	2020	2021	2022	2023
	15	8	10	16	5	5	6	4	1	1	4	8
Total	15	8	10	16	5	5	6	4	1	1	4	8

Objets perdus

	2000	2013	2014	2015	2016	2017	2018	2019	2020	2021	2022	2023
	312	1.552	1.484	1.361	1.822	2.775	2.466	2.170	1.554	1.509	1.762	1.835
Total	312	1.552	1.484	1.361	1.822	2.775	2.466	2.170	1.554	1.509	1.762	1.835

Autres non-infractions

	2000	2013	2014	2015	2016	2017	2018	2019	2020	2021	2022	2023
Ordonnance de capture	1		1		2	1	3	2	1			
Réhabilitation										1		
Non-respect des conditions	1	1	7	5	16	1	10	8	8	5	6	11



Autres non-infractions

	2000	2013	2014	2015	2016	2017	2018	2019	2020	2021	2022	2023
Procès-verbal d'information	136	52	46	44	59	43	29	24	34	37	48	43
Notification	1	252	267	311	284	307	258	176	170	265	299	224
Dégradation involontaire câbles (non-télécom)		13	11	1	2	2	2	2	2	2	1	1
Comportement lié à une radicalisation violente					1							
Demande signalement surveillance électronique					2	2				22	73	45
Fonction de contrôle armes	4						1		9	59	43	36
Non spécifié					1	2			1	1		
Autres non infractions	15											
Total	158	318	332	361	367	358	303	212	225	392	470	360