

STATISTIQUES POLICIERES DE CRIMINALITE

LIEU DE PERPETRATION: ZONE DE POLICE

PZ DENDERMONDE

2000 - 2023

Police fédérale - DGRIDRIIBIPOL

STATISTIQUES POLICIERES DE CRIMINALITE

LIEU DE PERPETRATION: ZONE DE POLICE

PZ DENDERMONDE

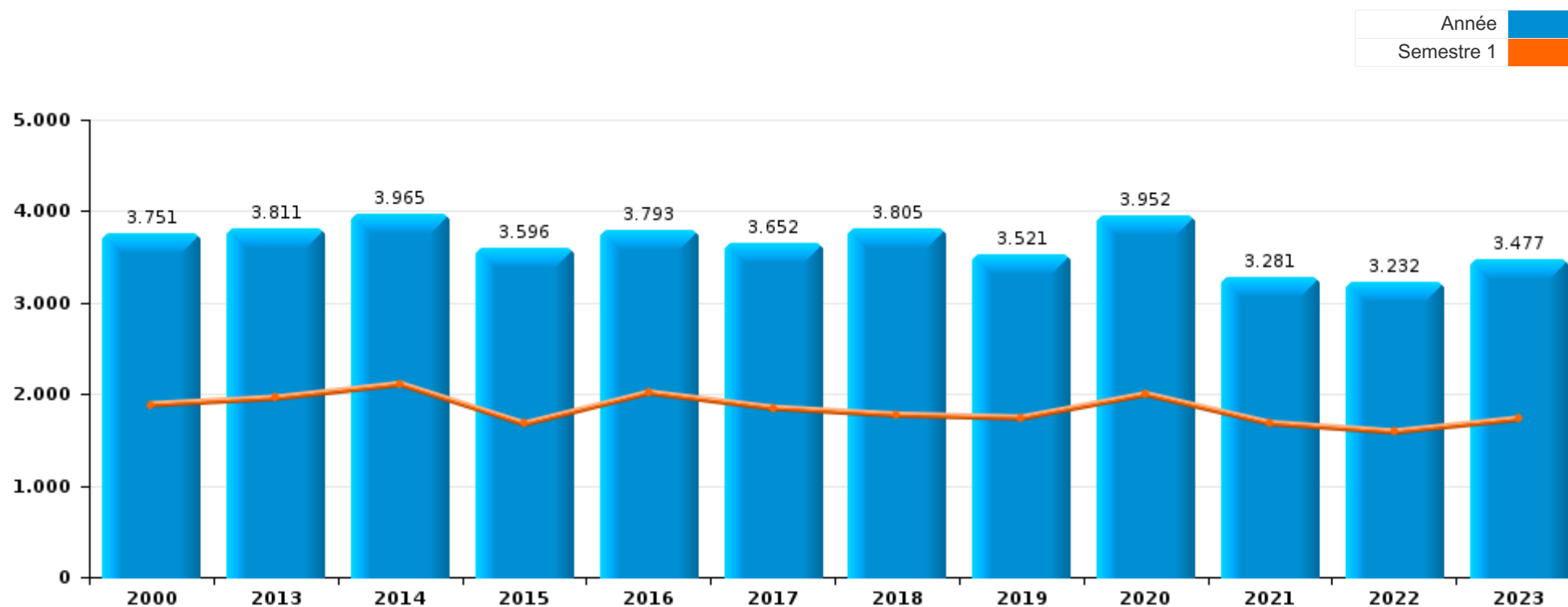
PARTIE I : INFRACTIONS JUDICIAIRES

CRIMINALITE ENREGISTREE COMMISE AU NIVEAU DE LA ZONE DE POLICE



PZ DENDERMONDE

	2000	2013	2014	2015	2016	2017	2018	2019	2020	2021	2022	2023
Nombre total des délits	3.751	3.811	3.965	3.596	3.793	3.652	3.805	3.521	3.952	3.281	3.232	3.477





PZ DENDERMONDE

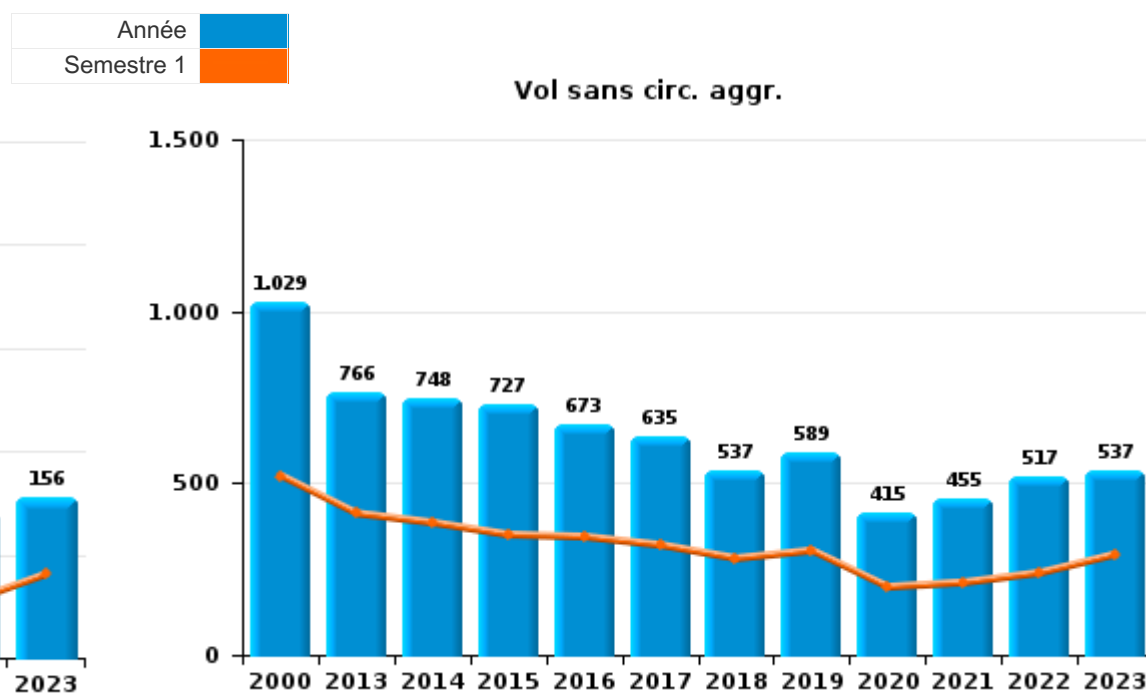
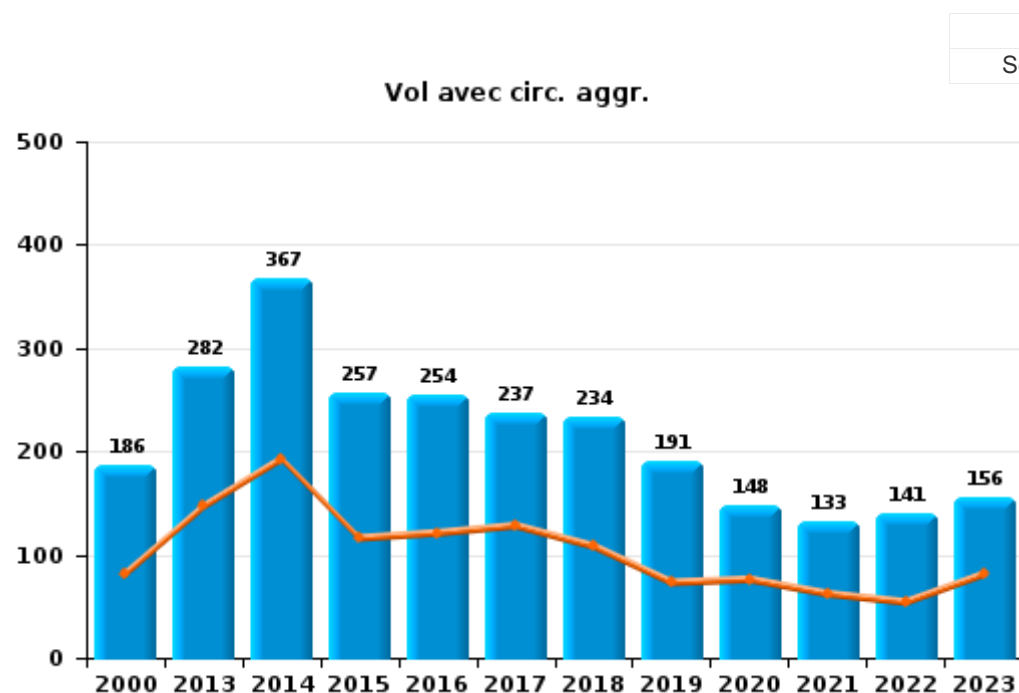
	2000	2013	2014	2015	2016	2017	2018	2019	2020	2021	2022	2023
Vol et extorsion	1.396	1.059	1.128	1.002	939	887	787	788	578	601	679	719
Drogues	440	395	470	461	505	432	503	424	497	382	385	455
Dégradation de la propriété	494	408	451	425	465	441	417	411	291	308	287	310
Infr. contre l'intégrité physique	292	330	342	298	339	313	273	270	246	256	278	304
Fraude	123	131	156	177	174	133	179	215	225	212	229	258
Protection de la jeunesse	21	179	189	149	174	187	164	166	160	191	218	248
Ivresse et alcool	92	180	157	155	183	188	191	161	115	119	134	128
Infr. contre la sécurité publique	195	172	157	124	149	145	140	130	141	109	107	152
Infr. contre autres valeurs morales et sentiments	110	176	161	116	128	142	124	140	121	116	120	134
Criminalité informatique		47	50	53	50	60	74	81	204	171	220	204
Législation sur les étrangers	36	70	90	82	78	115	111	109	130	112	64	92
Environnement	93	101	111	106	89	75	104	79	72	92	56	34
Infr. contre la famille	120	142	98	60	54	65	89	100	44	35	57	60
Santé publique	2	3	1	5	4	1	1	1	728	148	8	5
Registre de population	53	106	91	59	93	92	88	74	56	59	58	54
Infr. contre les moeurs	34	47	47	44	57	62	69	74	53	81	71	64
Armes et explosifs	37	49	39	56	63	59	101	63	69	60	49	35
Infr. contre l'autorité publique	53	55	53	46	53	44	42	58	66	61	56	43
Infr. contre la foi publique	42	57	68	68	62	36	38	48	35	47	41	60
Autres lois spéciales	8	5	7	16	17	30	178	17	12	28	29	48
Code pénal social	1	7	13	18	25	54	58	43	47	40	47	30
Carte d'identité	7	24	25	17	26	19	21	20	21	2	2	2
Contravention Code pénal	50	33	24	20	24	25	2			2	1	2
Protection de la personne	19	7	4	11	11	7	10	15	12	16	18	17
Législation économique		3	14	7	15	12	19	11	19	10	6	7
Travail	4	15	10	6	5	9	4	7	4	7	3	4
Pratiques commerciales	15	3	2	4	2	6	5	5	2			1
Hormones et dopage	7	2	4		5	2	2	5	1	7	2	3
Infr. contre la liberté individuelle	1	2	1	6	1	1	4	4	2	2	6	2
Exercice illégal de l'autorité publique	1	1	2	2		2	5			1	1	
Protection des revenus publics	2	1			1	1		1	1	4		1
Infr. relative au statut juridique de l'enfant	2			1	1	2						
Traite des êtres humains				1		2	1	1				
Marchand de sommeil						1				2		1
Infr. contre la Sécurité de l'Etat					1	1	1					
Sécurité privée	1			1		1						
Autres infractions Code pénal		1										
Sous-total	3.751	3.811	3.965	3.596	3.793	3.652	3.805	3.521	3.952	3.281	3.232	3.477
Contravention règlement policier local		4	3	26	34	42	30	20	62	24	23	40
Sous-total		4	3	26	34	42	30	20	62	24	23	40
Total	3.751	3.815	3.968	3.622	3.827	3.694	3.835	3.541	4.014	3.305	3.255	3.517



I.1. Catégorie des infractions : Vol et extorsion (top 5 des infractions au niveau national 2023)

PZ DENDERMONDE

	2000	2013	2014	2015	2016	2017	2018	2019	2020	2021	2022	2023
Vol sans circ. aggr.	1.029	766	748	727	673	635	537	589	415	455	517	537
Vol avec circ. aggr.	186	282	367	257	254	237	234	191	148	133	141	156
Vol non spécifié	175	1	1	2	1			1		1	1	
Extorsion	4	10	12	16	11	15	16	7	14	12	20	26
Autres	2								1			
Total	1.396	1.059	1.128	1.002	939	887	787	788	578	601	679	719

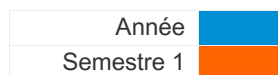




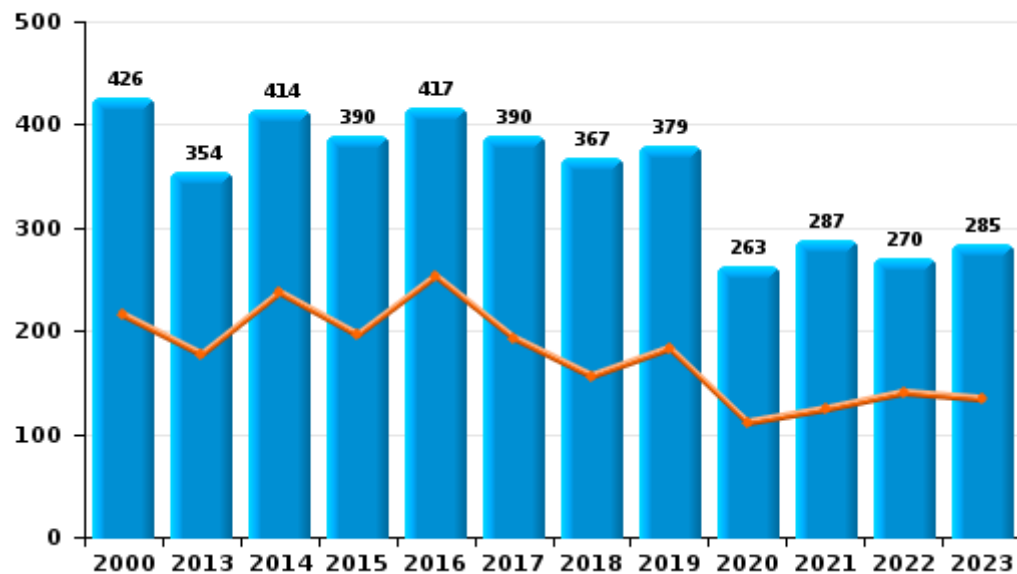
I.2. Catégorie des infractions : Dégradation de la propriété (top 5 des infractions au niveau national 2023)

PZ DENDERMONDE

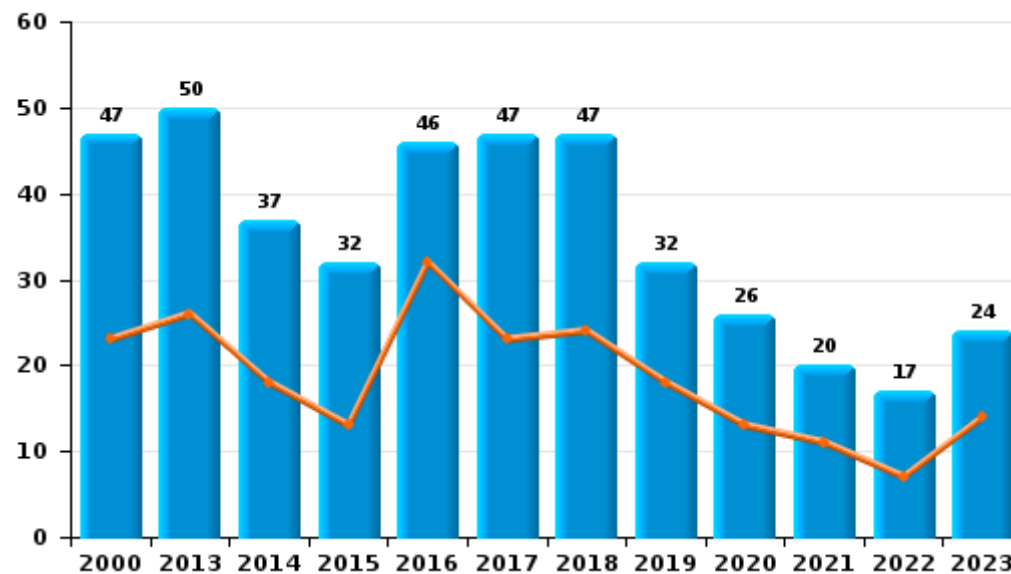
	2000	2013	2014	2015	2016	2017	2018	2019	2020	2021	2022	2023
Vandalisme	426	354	414	390	417	390	367	379	263	287	270	285
Incendie involontaire	43	34	25	22	33	40	36	23	21	12	11	18
Incendie volontaire	4	16	12	10	13	7	11	9	5	8	6	6
Destruction, dénaturation, dégradation	21	4		3	1	4	3		2	1		1
Destruction par explosion volontaire					1							
Total	494	408	451	425	465	441	417	411	291	308	287	310



Vandalisme



Incendie

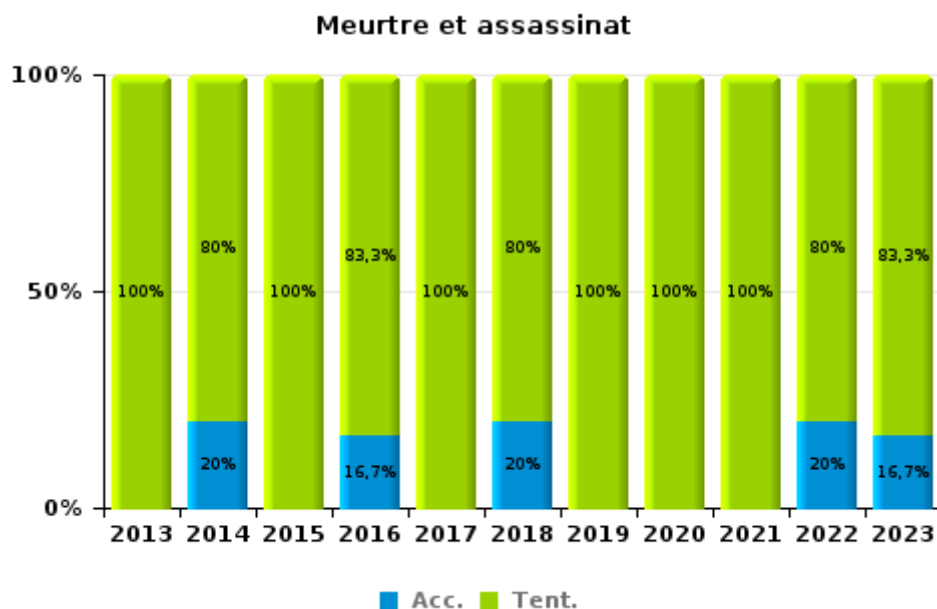
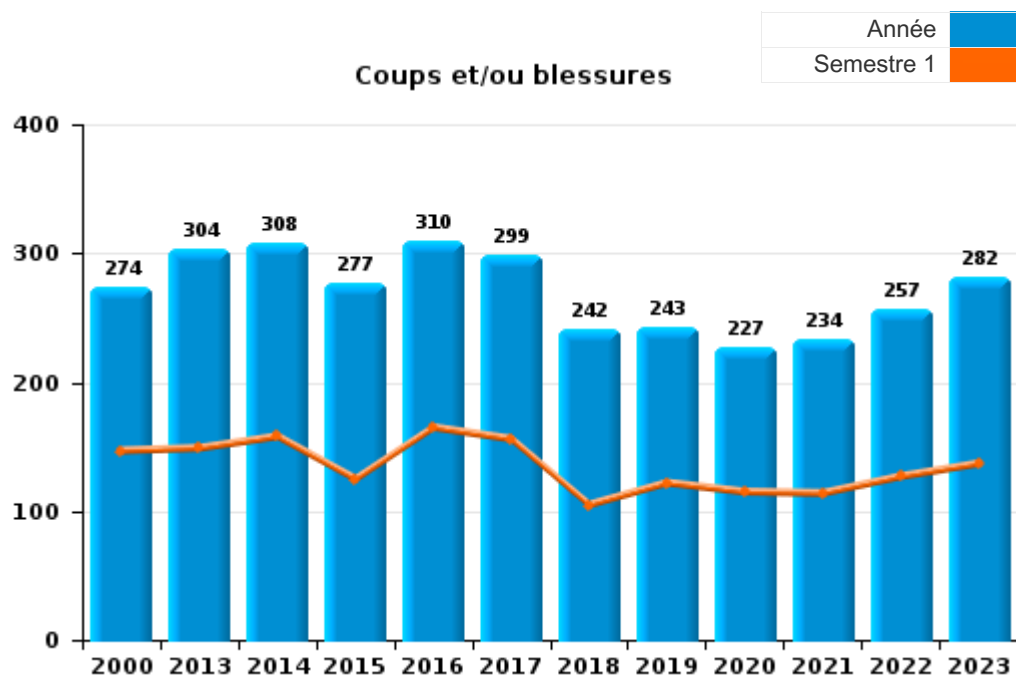




I.3. Catégorie des infractions : Infr. contre l'intégrité physique (top 5 des infractions au niveau national 2023)

PZ DENDERMONDE

	2000	2013	2014	2015	2016	2017	2018	2019	2020	2021	2022	2023
Coups et/ou blessures	274	304	308	277	310	299	242	243	227	234	257	282
Autres	18	23	29	20	23	13	26	23	18	18	16	16
Meurtre et assassinat		3	5	1	6	1	5	4	1	4	5	6
Total	292	330	342	298	339	313	273	270	246	256	278	304





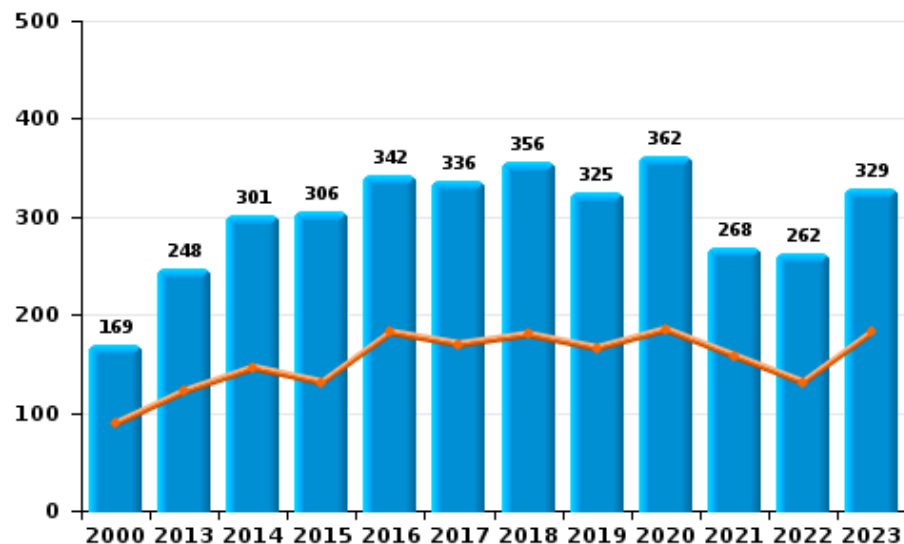
I.4. Catégorie des infractions : Drogues (top 5 des infractions au niveau national 2023)

PZ DENDERMONDE

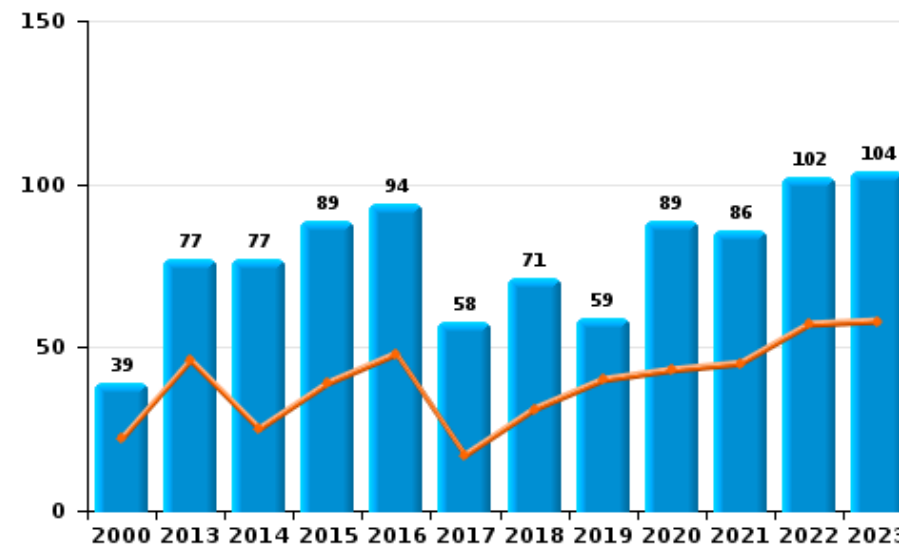
	2000	2013	2014	2015	2016	2017	2018	2019	2020	2021	2022	2023
Détention	169	248	301	306	342	336	356	325	362	268	262	329
Commerce	39	77	77	89	94	58	71	59	89	86	102	104
Usage	159	16	38	23	18	12	51	33	33	21	11	14
Autres	4	45	43	24	25	13	15		8	2	2	1
Importation et exportation	69	6	5	9	15	11	4	5	1	2	1	1
Fabrication		3	6	10	11	2	6	2	4	3	7	6
Total	440	395	470	461	505	432	503	424	497	382	385	455

Année	■
Semestre 1	■

Détention



Commerce





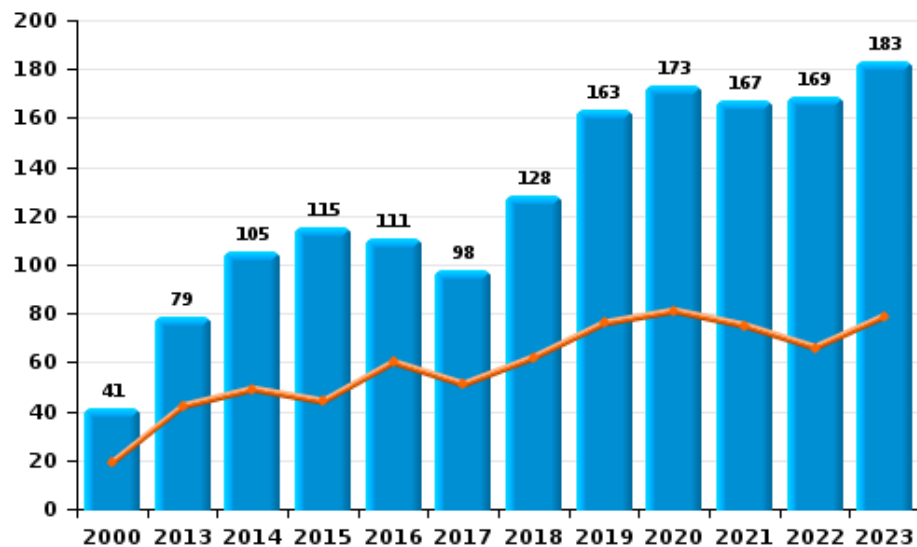
I.5. Catégorie des infractions : Fraude (top 5 des infractions au niveau national 2023)

PZ DENDERMONDE

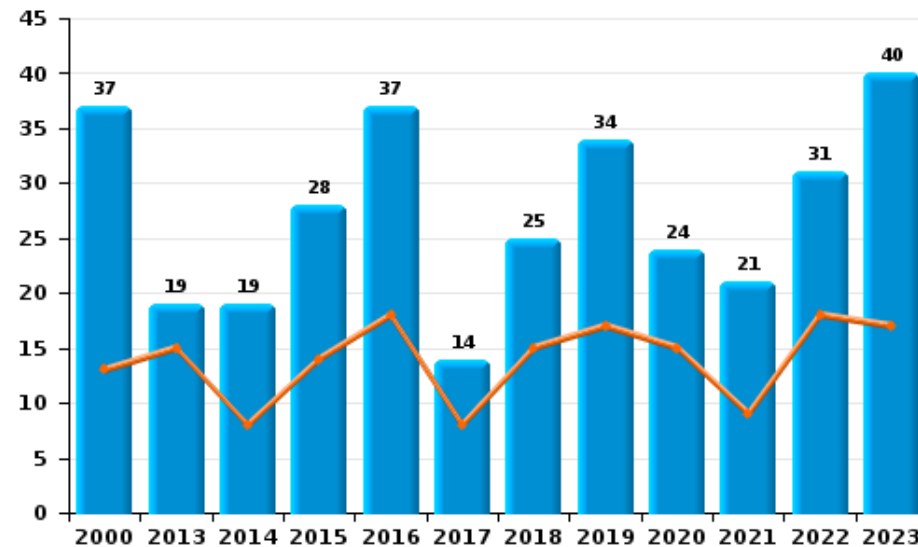
	2000	2013	2014	2015	2016	2017	2018	2019	2020	2021	2022	2023
Abus de confiance et infr. apparentées	37	19	19	28	37	14	25	34	24	21	31	40
Détournement et destruction frauduleuse	20	19	10	16	18	11	9	3	6	8	13	6
Escroquerie	41	79	105	115	111	98	128	163	173	167	169	183
Fraudes: Autres	12	3	8	3	3	6	6	7	13	14	9	24
Grivèlerie	10	7	2	6	1	1	7	6	8	1	4	5
Infr. liées à l'insolvabilité		2	11	7	4	1	2	1			1	
Recel	3	2	1	2		2	2	1	1	1	2	
Total	123	131	156	177	174	133	179	215	225	212	229	258



Escroquerie



Abus de confiance et infr. apparentée



STATISTIQUES POLICIERES DE CRIMINALITE

LIEU DE PERPETRATION: ZONE DE POLICE

PZ DENDERMONDE

PARTIE II : FIGURES CRIMINELLES / PHENOMENES



PZ DENDERMONDE

FC Vol moyen de transport

	2000	2013	2014	2015	2016	2017	2018	2019	2020	2021	2022	2023
Vol de voiture	32	21	15	9	8	8	7	12	5	7	7	7
Vol de moto	1		1	6	2	1		1	1			
Carjacking	3								1			
Vol dans les garages	4	1		2	2	1						
Vol de vélomoteur	81	9	5	25	14	10	8	4	5	2	8	7
Vol de vélo	430	196	247	220	221	214	189	204	113	143	195	205

FC Cambriolage

	2000	2013	2014	2015	2016	2017	2018	2019	2020	2021	2022	2023
Cambriolage dans habitation	121	95	149	95	94	88	91	73	62	62	57	55
Cambriolage ds entreprise ou commerce	73	50	59	42	27	29	45	26	19	11	14	21
Cambriolage ds service public ou bâtiment administ	28	17	16	10	16	31	22	10	8	9	6	10
Vol au bélier				2								
Cambriolage dans bâtiment (total)	217	162	224	147	137	148	158	109	89	82	77	86



FC Vol autre

	2000	2013	2014	2015	2016	2017	2018	2019	2020	2021	2022	2023
Vol à main armée	8	6	3	3	4	6	5	7	6	4	4	4
Vol avec violence sans arme	20	16	30	26	25	29	20	16	22	21	20	31
Vol dans ou sur un véhicule	79	71	82	75	98	61	38	57	66	46	38	44
Sacjacking dans une voiture		1										
Vol d'armes et explosifs	5	3	9		2	2	2	4	1	5	1	3
Steaming			1	1	2	1	1					
Arrachage de sac à main		1	4	1		3	1	1				1
Vol à l'arraché	8	4	12	2	5	18	3	11	7	5	4	6
Vol à la tire	60	74	55	56	37	31	28	20	11	12	12	7
Vol à l'étalage	66	99	81	89	73	91	88	98	96	94	84	91
Vol par ruse	42	14	8	14	16	14	9	6	1	3	4	3
Vol de métaux	1	34	14	9	4	9	7		3	6	2	6
Vol sur les chantiers	9	21	10	6	4	8	11	9	5	9	9	16
Home-invasion										1		
Vol d'animaux	5	17	7	4	4	1		6	4	3	1	
Vol de cargaison		3	1	1							1	

Criminalité ICT

	2000	2013	2014	2015	2016	2017	2018	2019	2020	2021	2022	2023
Fraude de cartes de paiements	3	7	11	15	12	7	6	8	10	5	9	4
Phishing		3		1	1	3	10	4	34	47	54	27
Ransomware								1	1			
Shouldersurfing						3	1				1	
Skimming		1			2		1	1	1		1	



FC Autre

	2000	2013	2014	2015	2016	2017	2018	2019	2020	2021	2022	2023
Violence contre les métiers d'intérêt général	14	16	23	13	15	12	5	13	17	11	10	14
Viol collectif						1		2				
Graffiti		16	5	10	14	15	5	4	7	8	23	10
Dégradation de voiture	17	120	206	169	206	163	159	190	119	104	115	115
Rixe au couteau	1		2	1	2			3	1			2

PH Violence intrafamiliale (VIF)

	2000	2013	2014	2015	2016	2017	2018	2019	2020	2021	2022	2023
VIF: physique, dans le couple	33	113	97	99	104	97	83	80	79	82	76	87
VIF: physique, envers des descendants	5	23	16	9	11	11	6	13	10	20	21	17
VIF: physique, envers d'autres membres	43	18	30	21	25	20	16	15	11	28	17	22
VIF: sexuelle, dans le couple		1			1	2	3	3	1	4	2	1
VIF: sexuelle, envers des descendants	3	2	2	2	3		8	5	4	3	2	
VIF: sexuelle, envers d'autres membres				1	1		2	3	1	1	1	
VIF: psychique, dans le couple	91	166	118	90	85	92	113	124	64	57	75	78
VIF: psychique, envers des descendants		2		2	1	2	4	2		4	2	
VIF: psychique, envers d'autres membres			2	6	12	12	6	10	7	6	4	1
VIF: économique, dans le couple	1	13	17	11	17	10	13	16	6	12	8	4
VIF: économique, envers des descendants	1	1	2			2		1	1	2		
VIF: économique, envers d'autres membres	36	10	6	9	6	9	7	5	4	3	6	6



PH Hormones et dopage

	2000	2013	2014	2015	2016	2017	2018	2019	2020	2021	2022	2023
Dopage humain	4	2	3		6	4	2	5	2	7	2	4
Engraissement illégal	3				1			1	1		1	

PH Drogues

	2000	2013	2014	2015	2016	2017	2018	2019	2020	2021	2022	2023
Vente de cocaïne	1	13	4	6	5	9	12	8	25	22	32	24
Import-export de cocaïne	1			1		1		1			1	
Production de drogues synthétiques				2			1				1	
Import-export de drogues synthétiques	8			2							1	1
Vente de drogues synthétiques	6	18	19	18	24	13	16	13	14	22	8	16
Production de cannabis (culture)		3	4	4	5	1	3	1	3		5	2
Vente de cannabis en grande quantité				1								
Import-export d'héroïne		2										
Vente-traffic d'héroïne		2	1	5	1		2		7	8	3	1

PH Trafic d'armes

	2000	2013	2014	2015	2016	2017	2018	2019	2020	2021	2022	2023
Commerce et production d'arme à feu et mun.				1					1	1	3	
Commerce et production d'arme non à feu				2		1						

PH Traite des êtres humains

	2000	2013	2014	2015	2016	2017	2018	2019	2020	2021	2022	2023
TEH - exploitation économique				1		1						
TEH - exploitation sexuelle		1	1	1		1	1	3				3



PH Violence dans l'espace public

	2000	2013	2014	2015	2016	2017	2018	2019	2020	2021	2022	2023
Violence physique (transport public)	5	5	11	10	12	7	8	8	5	6	10	5
Violence physique (voie publique)	92	87	93	95	92	93	91	89	68	79	97	62
Violence physique (autre endroit public)	9	6	7	2	9	8	5	4	5	9	4	6
Violence physique (endroit accessible au public)	55	58	55	45	54	53	40	57	31	21	33	53
Violence sexuelle (transport public)		1		1	4		1	1		3	4	3
Violence sexuelle (voie publique)	7	3	6	5	3	8	12	5	7	5	5	7
Violence sexuelle (autre endroit public)	2		1	1	1		4	1		2	3	3
Violence sexuelle (endroit accessible au public)	5	11	5	3	11	12	6	10	4	7	6	11
Violence psychique (transport public)	8	8	3	9	7	2	6	8	8	3	4	9
Violence psychique (voie publique)	57	85	77	64	76	66	60	60	53	58	73	63
Violence psychique (autre endroit public)	10	3	14	11	6	13	8	7	7	7	4	3
Violence psychique (endroit accessible au public)	38	48	32	31	37	34	31	40	29	22	30	36
Vol à main armée (transport public)	1			1	1		1					1
Vol à main armée (voie publique)	1	2	1	1	1	4	1	1	2	1	3	2
Vol à main armée (autre endroit public)								2				
Vol à main armée (endroit accessible au public)	5	2	2			2	1	3				
Vol avec violence sans arme (transport public)	1	1		3		3		1				1
Vol avec violence sans arme (voie publique)	10	4	10	7	10	16	8	4	4	7	3	3
Vol avec violence sans arme (autre endroit public)						1		1	1			
Vol avec violence sans arme (endr. acces. au pub.)	6	3	10	8	8	2	1	2	4	1	4	2



PH Autre

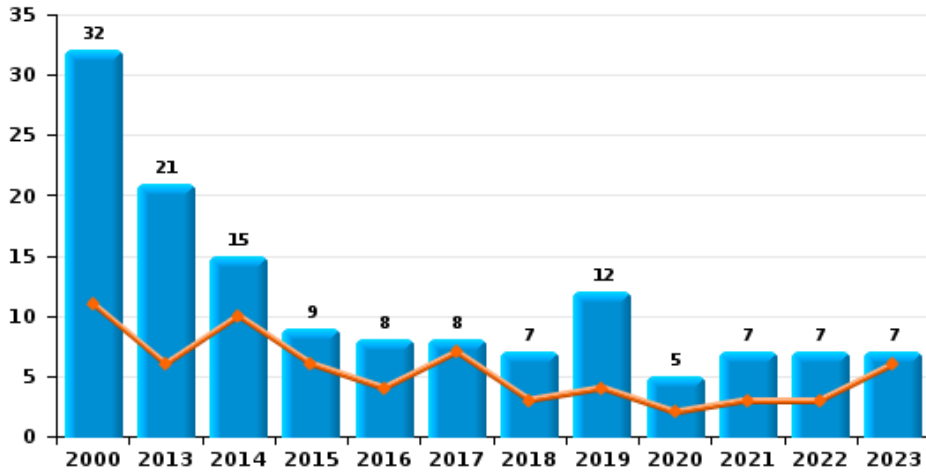
	2000	2013	2014	2015	2016	2017	2018	2019	2020	2021	2022	2023
Faux policiers												1
Terrorisme, extrémisme et radicalisme					1	1	1	1			3	1
Cyberharcèlement	16	3	3	5	4	7	6	9	21	15	10	11
Fraude à l'identité	3	19	16	24	30	9	18	22	22	28	22	38



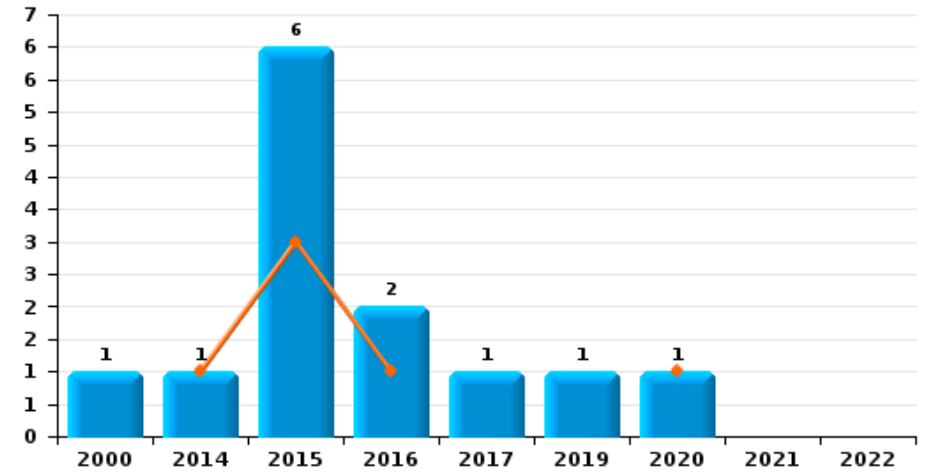
PZ DENDERMONDE

Année	■
Semestre 1	■

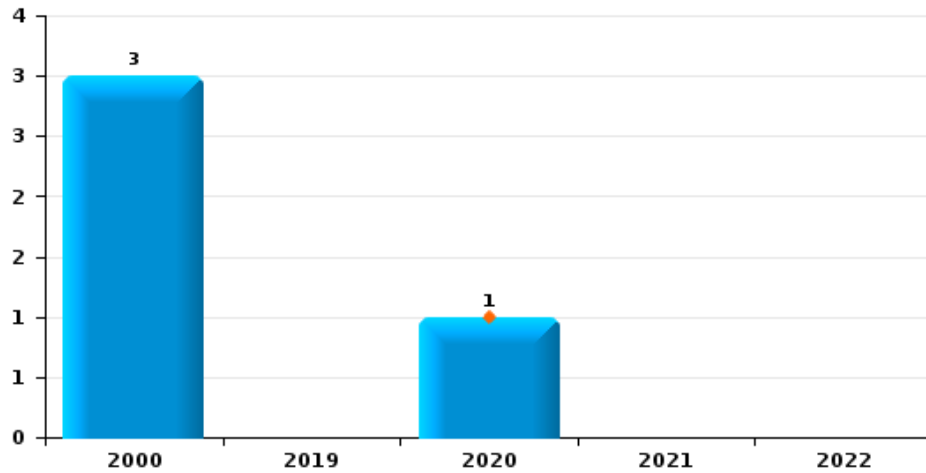
Vol de voiture



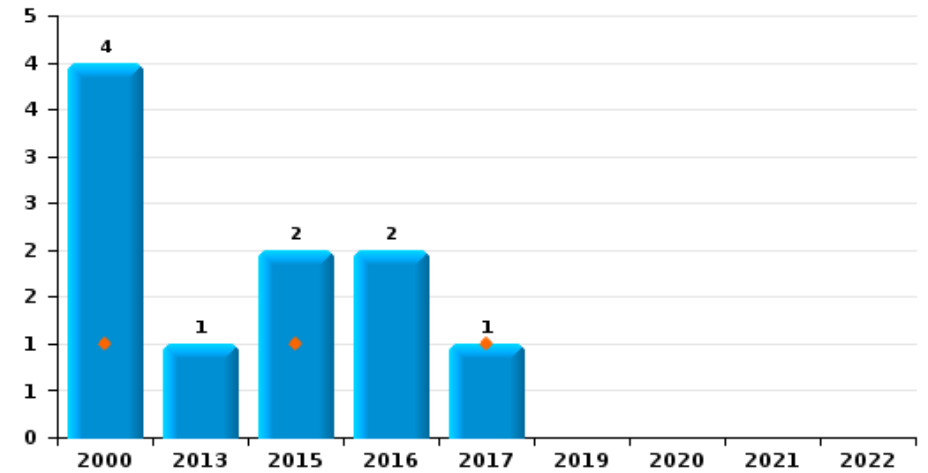
Vol de moto



Carjacking



Vol dans les garages

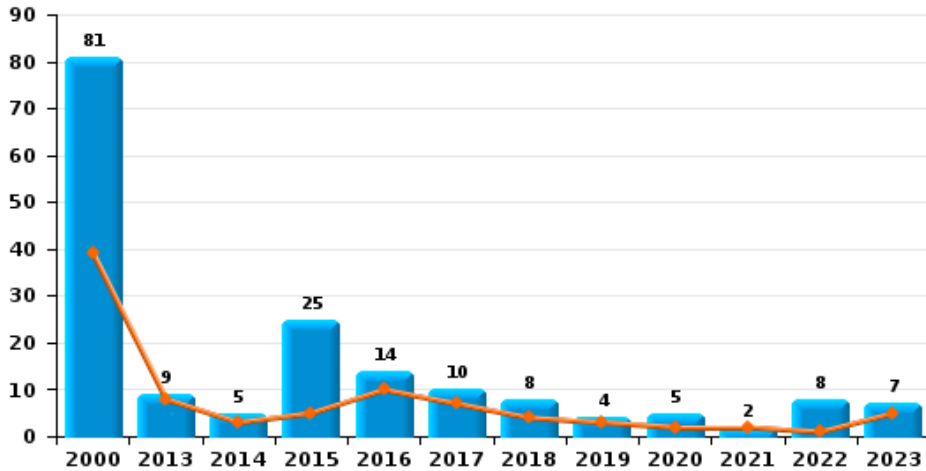




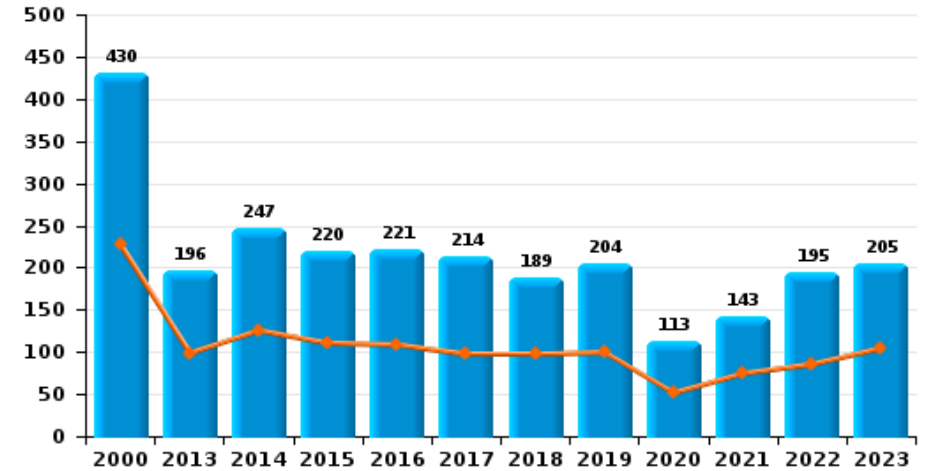
PZ DENDERMONDE

Année	■
Semestre 1	■

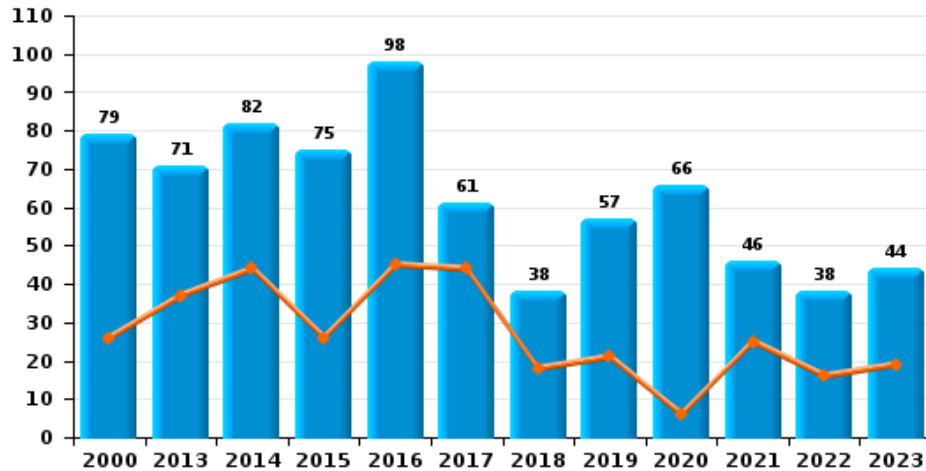
Vol de vélomoteur



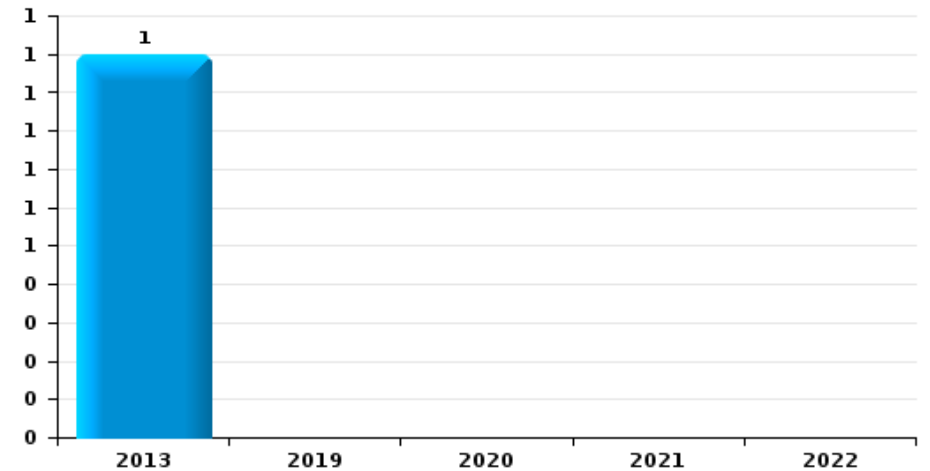
Vol de vélo



Vol dans ou sur un véhicule



Sacjacking dans une voiture

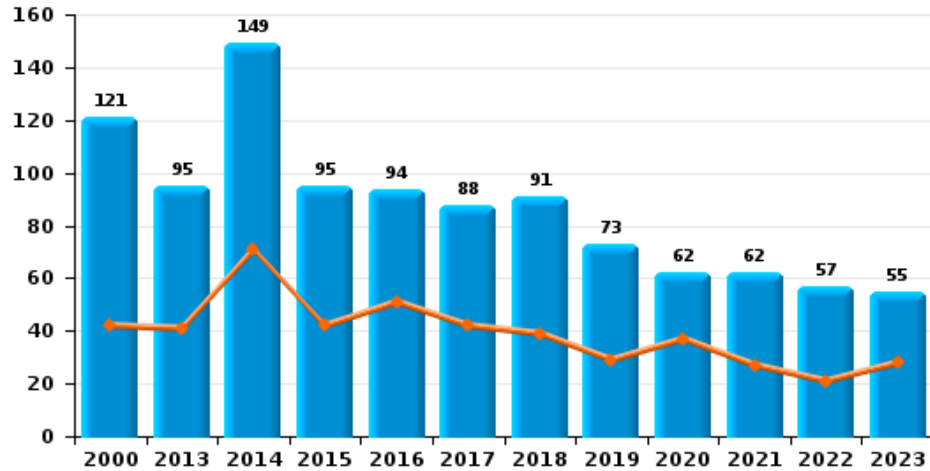




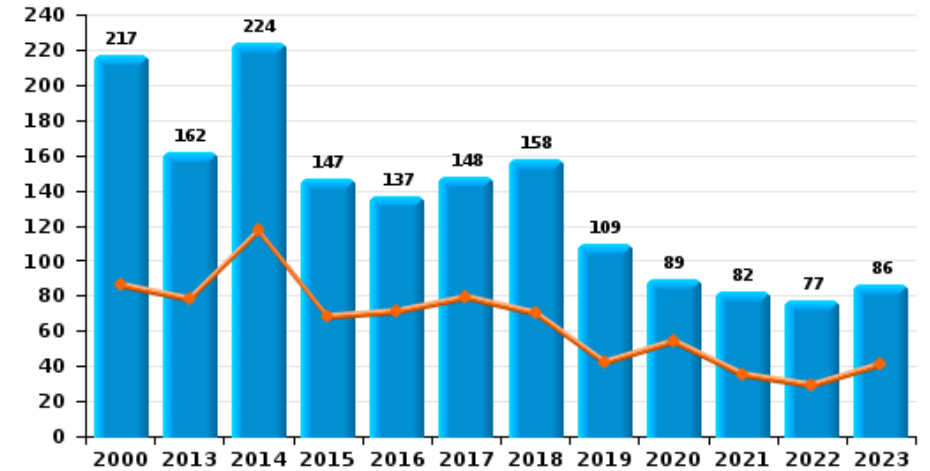
PZ DENDERMONDE

Année ■
Semestre 1 ■

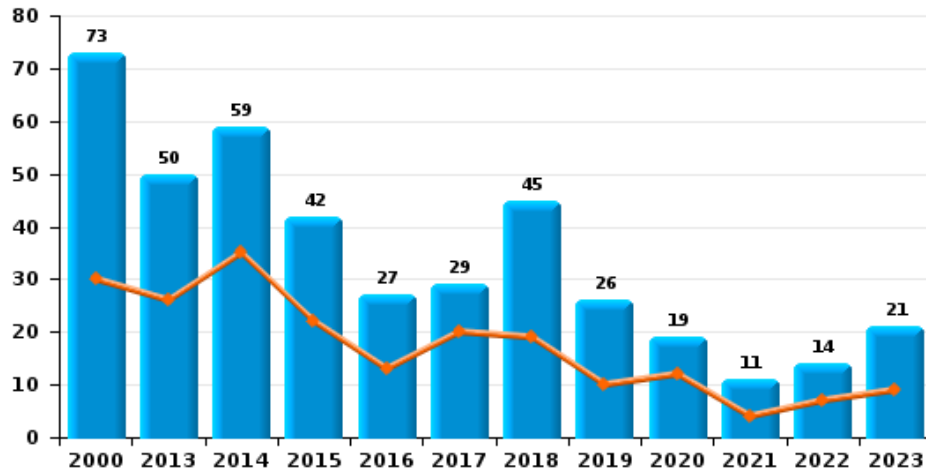
Cambriolage dans habitation



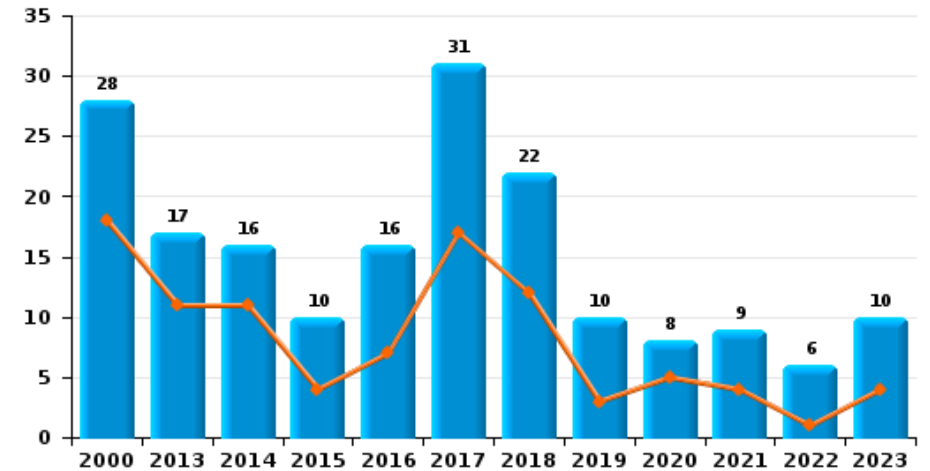
Cambriolage dans bâtiment (total)



Cambriolage ds entreprise ou commerce



Cambriolage ds service public ou bâtiment administ

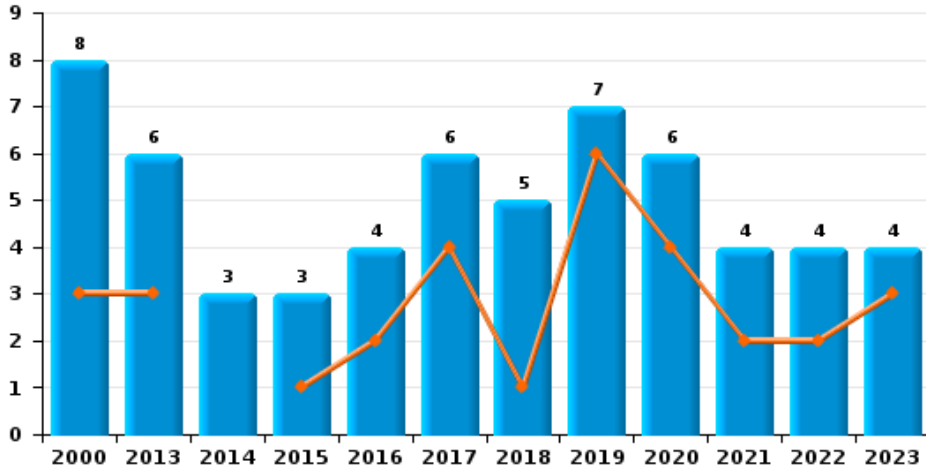




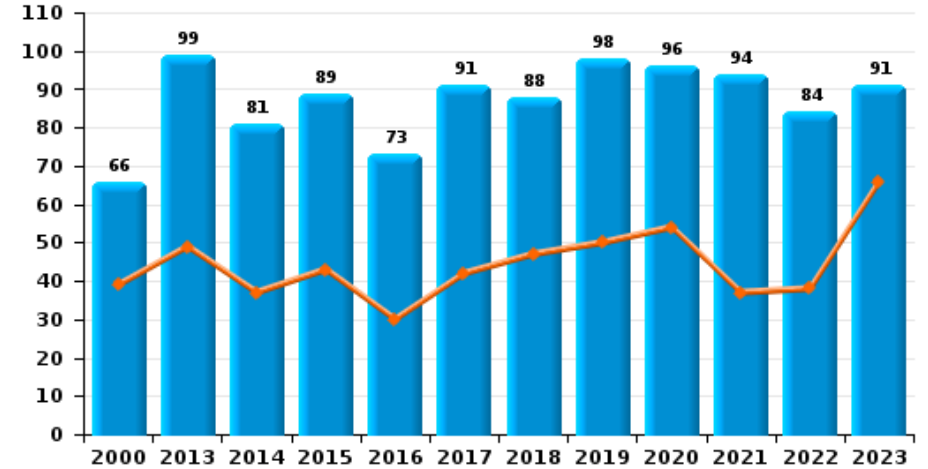
PZ DENDERMONDE

Année ■
Semestre 1 ■

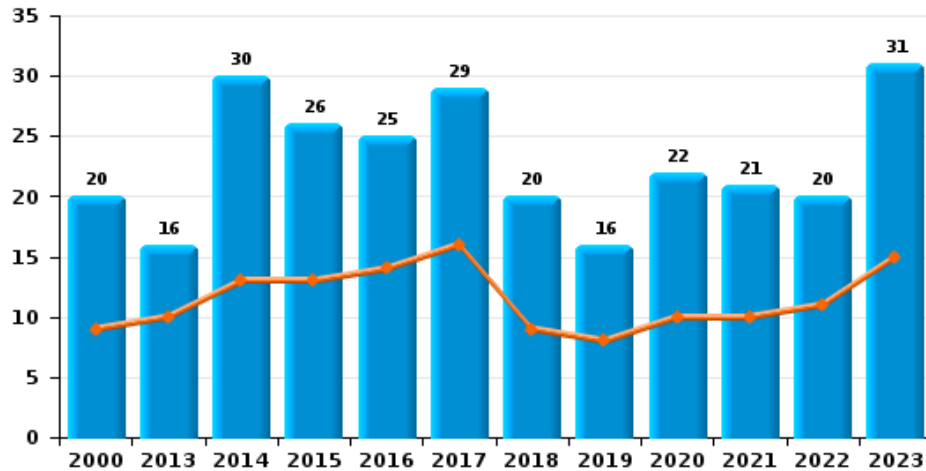
Vol à main armée



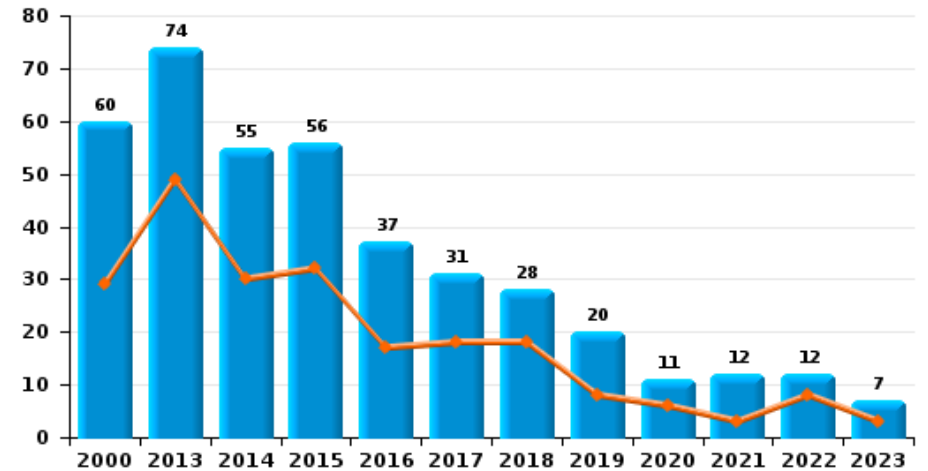
Vol à l'étalage



Vol avec violence sans arme



Vol à la tire

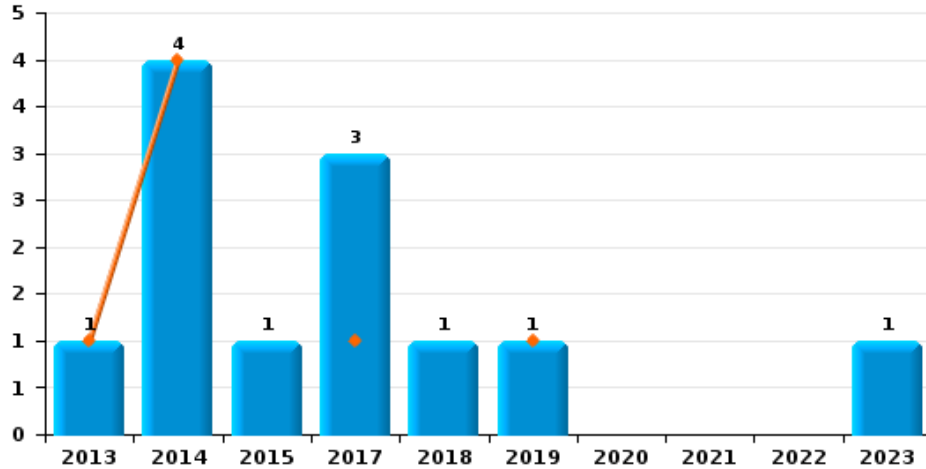




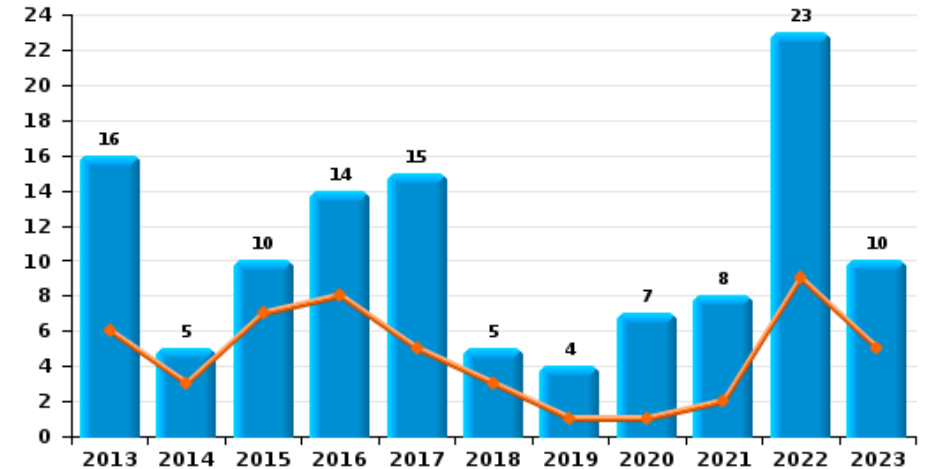
PZ DENDERMONDE

Année ■
Semestre 1 ■

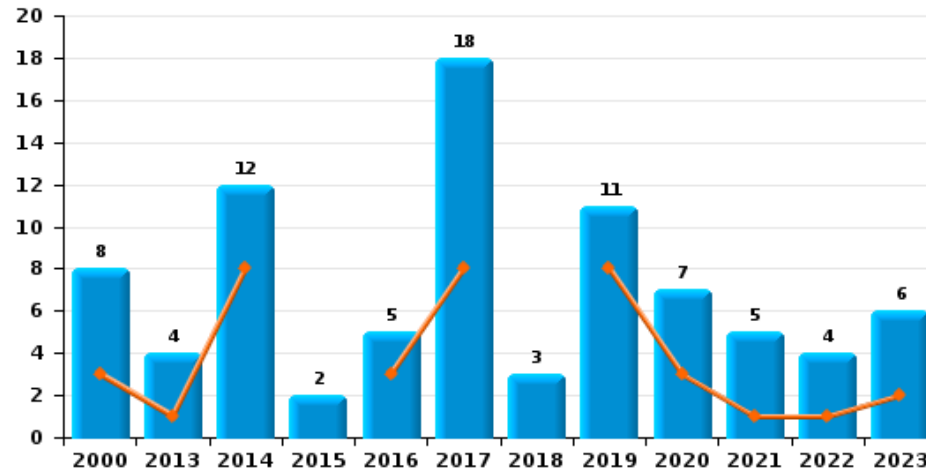
Arrachage de sac à main



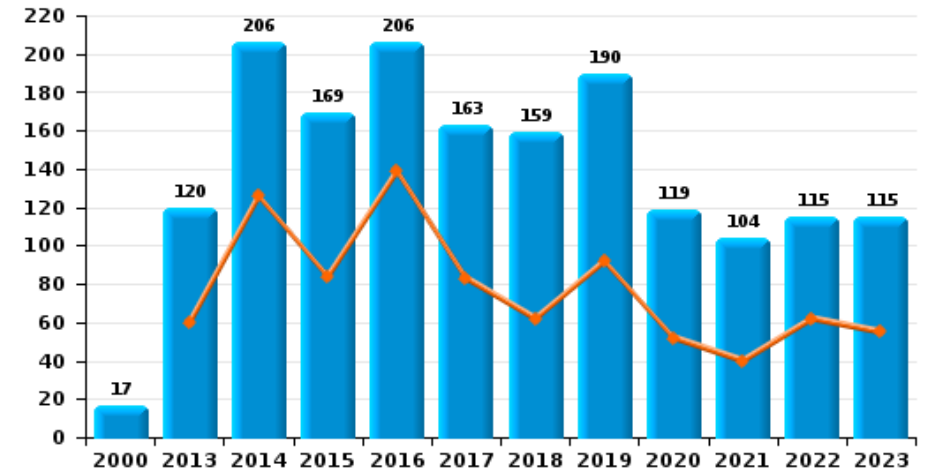
Graffiti



Vol à l'arraché



Dégradation de voiture





PZ DENDERMONDE

FC Vol moyen de transport

		2000	2013	2014	2015	2016	2017	2018	2019	2020	2021	2022	2023
Vol de voiture	Sem 1	11	6	10	6	4	7	3	4	2	3	3	6
	Sem 2	21	15	5	3	4	1	4	8	3	4	4	1
	Total	32	21	15	9	8	8	7	12	5	7	7	7
Vol de moto	Sem 1			1	3	1				1			
	Sem 2	1			3	1	1		1				
	Total	1		1	6	2	1		1	1			
Carjacking	Sem 1									1			
	Sem 2	3											
	Total	3								1			
Vol dans les garages	Sem 1	1			1		1						
	Sem 2	3	1		1	2							
	Total	4	1		2	2	1						
Vol de vélomoteur	Sem 1	39	8	3	5	10	7	4	3	2	2	1	5
	Sem 2	42	1	2	20	4	3	4	1	3		7	2
	Total	81	9	5	25	14	10	8	4	5	2	8	7
Vol de vélo	Sem 1	227	99	126	111	109	98	98	100	52	75	86	105
	Sem 2	203	97	121	109	112	116	91	104	61	68	109	100
	Total	430	196	247	220	221	214	189	204	113	143	195	205



FC Cambriolage

		2000	2013	2014	2015	2016	2017	2018	2019	2020	2021	2022	2023
Cambriolage dans habitation	Sem 1	42	41	71	42	51	42	39	29	37	27	21	28
	Sem 2	79	54	78	53	43	46	52	44	25	35	36	27
Total		121	95	149	95	94	88	91	73	62	62	57	55
Cambriolage ds entreprise ou commerce	Sem 1	30	26	35	22	13	20	19	10	12	4	7	9
	Sem 2	43	24	24	20	14	9	26	16	7	7	7	12
Total		73	50	59	42	27	29	45	26	19	11	14	21
Cambriolage ds service public ou bâtiment administ	Sem 1	18	11	11	4	7	17	12	3	5	4	1	4
	Sem 2	10	6	5	6	9	14	10	7	3	5	5	6
Total		28	17	16	10	16	31	22	10	8	9	6	10
Vol au bélier	Sem 2				2								
Total					2								
Cambriolage dans bâtiment (total)	Sem 1	86	78	117	68	71	79	70	42	54	35	29	41
	Sem 2	131	84	107	79	66	69	88	67	35	47	48	45
Total		217	162	224	147	137	148	158	109	89	82	77	86



FC Vol autre

		2000	2013	2014	2015	2016	2017	2018	2019	2020	2021	2022	2023
Vol à main armée	Sem 1	3	3		1	2	4	1	6	4	2	2	3
	Sem 2	5	3	3	2	2	2	4	1	2	2	2	1
Total		8	6	3	3	4	6	5	7	6	4	4	4
Vol avec violence sans arme	Sem 1	9	10	13	13	14	16	9	8	10	10	11	15
	Sem 2	11	6	17	13	11	13	11	8	12	11	9	16
Total		20	16	30	26	25	29	20	16	22	21	20	31
Vol dans ou sur un véhicule	Sem 1	26	37	44	26	45	44	18	21	6	25	16	19
	Sem 2	53	34	38	49	53	17	20	36	60	21	22	25
Total		79	71	82	75	98	61	38	57	66	46	38	44
Sacjacking dans une voiture	Sem 2		1										
Total			1										
Vol d'armes et explosifs	Sem 1	1		5		1	1	1	2		2		1
	Sem 2	4	3	4		1	1	1	2	1	3	1	2
Total		5	3	9		2	2	2	4	1	5	1	3
Steaming	Sem 1				1	1	1	1					
	Sem 2			1		1							
Total				1	1	2	1	1					
Arrachage de sac à main	Sem 1		1	4			1		1				
	Sem 2				1		2	1					1
Total			1	4	1		3	1	1				1
Vol à l'arraché	Sem 1	3	1	8		3	8		8	3	1	1	2
	Sem 2	5	3	4	2	2	10	3	3	4	4	3	4
Total		8	4	12	2	5	18	3	11	7	5	4	6



FC Vol autre

		2000	2013	2014	2015	2016	2017	2018	2019	2020	2021	2022	2023
Vol à la tire	Sem 1	29	49	30	32	17	18	18	8	6	3	8	3
	Sem 2	31	25	25	24	20	13	10	12	5	9	4	4
	Total	60	74	55	56	37	31	28	20	11	12	12	7
Vol à l'étalage	Sem 1	39	49	37	43	30	42	47	50	54	37	38	66
	Sem 2	27	50	44	46	43	49	41	48	42	57	46	25
	Total	66	99	81	89	73	91	88	98	96	94	84	91
Vol par ruse	Sem 1	19	7	5	9	9	10	4	4	1	1	3	
	Sem 2	23	7	3	5	7	4	5	2		2	1	3
	Total	42	14	8	14	16	14	9	6	1	3	4	3
Vol de métaux	Sem 1		26	9	6	3	2	4		2	1		4
	Sem 2	1	8	5	3	1	7	3		1	5	2	2
	Total	1	34	14	9	4	9	7		3	6	2	6
Vol sur les chantiers	Sem 1	4	19	5	1	2	2	6	4	4	3	5	8
	Sem 2	5	2	5	5	2	6	5	5	1	6	4	8
	Total	9	21	10	6	4	8	11	9	5	9	9	16
Home-invasion	Sem 1										1		
	Total										1		
Vol d'animaux	Sem 1	3	11	3	1	3	1		3	4	2	1	
	Sem 2	2	6	4	3	1			3		1		
	Total	5	17	7	4	4	1		6	4	3	1	
Vol de cargaison	Sem 1		2										
	Sem 2		1	1	1							1	
	Total		3	1	1							1	



Criminalité ICT

		2000	2013	2014	2015	2016	2017	2018	2019	2020	2021	2022	2023
Fraude de cartes de paiements	Sem 1	1	2	5	6	5	3	4	2	7	1	4	3
	Sem 2	2	5	6	9	7	4	2	6	3	4	5	1
	Total	3	7	11	15	12	7	6	8	10	5	9	4
Phishing	Sem 1		3				1	4	3	11	13	33	14
	Sem 2				1	1	2	6	1	23	34	21	13
	Total		3		1	1	3	10	4	34	47	54	27
Ransomware	Sem 1								1	1			
	Total								1	1			
Shouldersurfing	Sem 1					2	1					1	
	Sem 2					1							
	Total					3	1					1	
Skimming	Sem 1				2		1						
	Sem 2		1						1	1		1	
	Total		1		2		1		1	1		1	



FC Autre

		2000	2013	2014	2015	2016	2017	2018	2019	2020	2021	2022	2023
Violence contre les métiers d'intérêt général	Sem 1	10	7	13	5	7	8	4	7	10	5	7	8
	Sem 2	4	9	10	8	8	4	1	6	7	6	3	6
Total		14	16	23	13	15	12	5	13	17	11	10	14
Viol collectif	Sem 1						1		1				
	Sem 2								1				
Total							1		2				
Graffiti	Sem 1		6	3	7	8	5	3	1	1	2	9	5
	Sem 2		10	2	3	6	10	2	3	6	6	14	5
Total			16	5	10	14	15	5	4	7	8	23	10
Dégradation de voiture	Sem 1		60	126	84	139	83	62	92	52	40	62	55
	Sem 2	17	60	80	85	67	80	97	98	67	64	53	60
Total		17	120	206	169	206	163	159	190	119	104	115	115
Rixe au couteau	Sem 1			2		2			2	1			
	Sem 2	1			1				1				2
Total		1		2	1	2			3	1			2



PH Violence intrafamiliale (VIF)

		2000	2013	2014	2015	2016	2017	2018	2019	2020	2021	2022	2023
VIF: physique, dans le couple	Sem 1	13	50	51	45	53	51	29	40	37	39	43	45
	Sem 2	20	63	46	54	51	46	54	40	42	43	33	42
Total		33	113	97	99	104	97	83	80	79	82	76	87
VIF: physique, envers des descendants	Sem 1	3	8	7	4	8	6	4	8	7	10	11	9
	Sem 2	2	15	9	5	3	5	2	5	3	10	10	8
Total		5	23	16	9	11	11	6	13	10	20	21	17
VIF: physique, envers d'autres membres	Sem 1	21	7	17	5	10	9	5	12	8	16	6	10
	Sem 2	22	11	13	16	15	11	11	3	3	12	11	12
Total		43	18	30	21	25	20	16	15	11	28	17	22
VIF: sexuelle, dans le couple	Sem 1					1	1	2	2	1	1	1	
	Sem 2		1				1	1	1		3	1	1
Total			1			1	2	3	3	1	4	2	1
VIF: sexuelle, envers des descendants	Sem 1	1	2	2				4	1	1		2	
	Sem 2	2			2	3		4	4	3	3		
Total		3	2	2	2	3		8	5	4	3	2	
VIF: sexuelle, envers d'autres membres	Sem 1				1			1	2	1		1	
	Sem 2					1		1	1		1		
Total					1	1		2	3	1	1	1	
VIF: psychique, dans le couple	Sem 1	43	83	76	35	53	36	55	58	38	25	43	30
	Sem 2	48	83	42	55	32	56	58	66	26	32	32	48
Total		91	166	118	90	85	92	113	124	64	57	75	78
VIF: psychique, envers des descendants	Sem 1		2		2			2	1		3	1	
	Sem 2					1	2	2	1		1	1	
Total			2		2	1	2	4	2		4	2	



PH Violence intrafamiliale (VIF)

		2000	2013	2014	2015	2016	2017	2018	2019	2020	2021	2022	2023
VIF: psychique, envers d'autres membres	Sem 1					3	7	4	6	4	3	2	1
	Sem 2			2	6	9	5	2	4	3	3	2	
Total				2	6	12	12	6	10	7	6	4	1
VIF: économique, dans le couple	Sem 1		8	7	6	8	7	7	10	5	5	7	2
	Sem 2	1	5	10	5	9	3	6	6	1	7	1	2
Total		1	13	17	11	17	10	13	16	6	12	8	4
VIF: économique, envers des descendants	Sem 1			1			1			1	1		
	Sem 2	1	1	1			1		1		1		
Total		1	1	2			2		1	1	2		
VIF: économique, envers d'autres membres	Sem 1	16	4	5	6	5	3	2	4	2		5	1
	Sem 2	20	6	1	3	1	6	5	1	2	3	1	5
Total		36	10	6	9	6	9	7	5	4	3	6	6



PH Hormones et dopage

		2000	2013	2014	2015	2016	2017	2018	2019	2020	2021	2022	2023
Dopage humain	Sem 1	1		3		3	3	1	2	2	2		1
	Sem 2	3	2			3	1	1	3		5	2	3
	Total	4	2	3		6	4	2	5	2	7	2	4
Engraissement illégal	Sem 1	1				1				1			
	Sem 2	2							1			1	
	Total	3				1			1	1		1	



PH Drogues

		2000	2013	2014	2015	2016	2017	2018	2019	2020	2021	2022	2023
Vente de cocaïne	Sem 1		8	1	2	3	3	6	6	13	14	19	13
	Sem 2	1	5	3	4	2	6	6	2	12	8	13	11
	Total	1	13	4	6	5	9	12	8	25	22	32	24
Import-export de cocaïne	Sem 1	1			1							1	
	Sem 2					1		1					
	Total	1			1	1		1				1	
Production de drogues synthétiques	Sem 1				2			1					
	Sem 2											1	
	Total				2			1				1	
Import-export de drogues synthétiques	Sem 1	5			1							1	1
	Sem 2	3			1								
	Total	8			2							1	1
Vente de drogues synthétiques	Sem 1	5	8	8	7	20	3	10	9	7	15	4	5
	Sem 2	1	10	11	11	4	10	6	4	7	7	4	11
	Total	6	18	19	18	24	13	16	13	14	22	8	16
Production de cannabis (culture)	Sem 1		2		1	3		2		2			
	Sem 2		1	4	3	2	1	1	1	1		5	2
	Total		3	4	4	5	1	3	1	3		5	2
Vente de cannabis en grande quantité	Sem 1				1								
	Total				1								
Import-export d'héroïne	Sem 2		2										
	Total		2										



PH Drogues

		2000	2013	2014	2015	2016	2017	2018	2019	2020	2021	2022	2023
Vente-traffic d héroïne	Sem 1		1		3			1		2	5	2	1
	Sem 2		1	1	2	1		1		5	3	1	
Total			2	1	5	1		2		7	8	3	1



PH Trafic d'armes

		2000	2013	2014	2015	2016	2017	2018	2019	2020	2021	2022	2023
Commerce et production d'arme à feu et mun.	Sem 1				1					1		3	
	Sem 2										1		
Total					1					1	1	3	
Commerce et production d'arme non à feu	Sem 1				1		1						
	Sem 2				1								
Total					2		1						



PH Traite des êtres humains

		2000	2013	2014	2015	2016	2017	2018	2019	2020	2021	2022	2023
TEH - exploitation économique	Sem 1				1		1						
	Total				1		1						
TEH - exploitation sexuelle	Sem 1						1	1	1				2
	Sem 2		1	1	1				2				1
	Total		1	1	1		1	1	3				3



PH Violence dans l'espace public

		2000	2013	2014	2015	2016	2017	2018	2019	2020	2021	2022	2023
Violence physique (transport public)	Sem 1	2	2	6	6	4	4	5	5	2	1	4	4
	Sem 2	3	3	5	4	8	3	3	3	3	5	6	1
	Total	5	5	11	10	12	7	8	8	5	6	10	5
Violence physique (voie publique)	Sem 1	51	41	47	48	48	46	45	42	30	39	48	30
	Sem 2	41	46	46	47	44	47	46	47	38	40	49	32
	Total	92	87	93	95	92	93	91	89	68	79	97	62
Violence physique (autre endroit public)	Sem 1	7	1	3		6	3	1	2	4	4		3
	Sem 2	2	5	4	2	3	5	4	2	1	5	4	3
	Total	9	6	7	2	9	8	5	4	5	9	4	6
Violence physique (endroit accessible au public)	Sem 1	31	36	27	26	37	30	17	29	19	11	13	24
	Sem 2	24	22	28	19	17	23	23	28	12	10	20	29
	Total	55	58	55	45	54	53	40	57	31	21	33	53
Violence sexuelle (transport public)	Sem 1		1		1	2					1	2	2
	Sem 2					2		1	1		2	2	1
	Total		1		1	4		1	1		3	4	3
Violence sexuelle (voie publique)	Sem 1	4	1	2	2	2	3	3	3	5	2	2	4
	Sem 2	3	2	4	3	1	5	9	2	2	3	3	3
	Total	7	3	6	5	3	8	12	5	7	5	5	7
Violence sexuelle (autre endroit public)	Sem 1			1				1	1			2	
	Sem 2	2			1	1		3			2	1	3
	Total	2		1	1	1		4	1		2	3	3
Violence sexuelle (endroit accessible au public)	Sem 1	1	7	2	1	5	6	4	4	3	4	1	7
	Sem 2	4	4	3	2	6	6	2	6	1	3	5	4
	Total	5	11	5	3	11	12	6	10	4	7	6	11



PH Violence dans l'espace public

		2000	2013	2014	2015	2016	2017	2018	2019	2020	2021	2022	2023
Violence psychique (transport public)	Sem 1	2	3	2	7	4	2	4	6	3		1	7
	Sem 2	6	5	1	2	3		2	2	5	3	3	2
	Total	8	8	3	9	7	2	6	8	8	3	4	9
Violence psychique (voie publique)	Sem 1	27	43	36	32	34	26	29	32	27	30	38	27
	Sem 2	30	42	41	32	42	40	31	28	26	28	35	36
	Total	57	85	77	64	76	66	60	60	53	58	73	63
Violence psychique (autre endroit public)	Sem 1	5	2	4	4	1	8	3	4	2	3	2	2
	Sem 2	5	1	10	7	5	5	5	3	5	4	2	1
	Total	10	3	14	11	6	13	8	7	7	7	4	3
Violence psychique (endroit accessible au public)	Sem 1	20	24	15	13	21	21	15	17	15	15	15	15
	Sem 2	18	24	17	18	16	13	16	23	14	7	15	21
	Total	38	48	32	31	37	34	31	40	29	22	30	36
Vol à main armée (transport public)	Sem 1	1				1		1					1
	Sem 2				1								
	Total	1			1	1		1					1
Vol à main armée (voie publique)	Sem 1	1			1	1	3		1	2	1	1	2
	Sem 2		2	1			1	1				2	
	Total	1	2	1	1	1	4	1	1	2	1	3	2
Vol à main armée (autre endroit public)	Sem 1								2				
	Total								2				
Vol à main armée (endroit accessible au public)	Sem 1	1	2				1		2				
	Sem 2	4		2			1	1	1				
	Total	5	2	2			2	1	3				



PH Violence dans l'espace public

		2000	2013	2014	2015	2016	2017	2018	2019	2020	2021	2022	2023
Vol avec violence sans arme (transport public)	Sem 1		1		1		2		1				1
	Sem 2	1			2		1						
Total		1	1		3		3		1				1
Vol avec violence sans arme (voie publique)	Sem 1	3	2	7	4	7	9	2	2	2	5	2	1
	Sem 2	7	2	3	3	3	7	6	2	2	2	1	2
Total		10	4	10	7	10	16	8	4	4	7	3	3
Vol avec violence sans arme (autre endroit public)	Sem 1						1						
	Sem 2								1	1			
Total							1		1	1			
Vol avec violence sans arme (endr. acces. au pub.)	Sem 1	3	2	5	2	3		1	1	3		2	1
	Sem 2	3	1	5	6	5	2		1	1	1	2	1
Total		6	3	10	8	8	2	1	2	4	1	4	2



PH Autre

		2000	2013	2014	2015	2016	2017	2018	2019	2020	2021	2022	2023
Faux policiers	Sem 2												1
	Total												1
Terrorisme, extrémisme et radicalisme	Sem 1				1				1				1
	Sem 2					1	1	1				3	
	Total				1	1	1	1				3	1
Cyberharcèlement	Sem 1	8		1	2		2	3	6	7	11	2	6
	Sem 2	8	3	2	3	4	5	3	3	14	4	8	5
	Total	16	3	3	5	4	7	6	9	21	15	10	11
Fraude à l'identité	Sem 1	2	6	7	8	15	7	11	13	10	12	11	15
	Sem 2	1	13	9	16	15	2	7	9	12	16	11	23
	Total	3	19	16	24	30	9	18	22	22	28	22	38



PZ DENDERMONDE

2022

FC Vol moyen de transport

	Jan	Fév	Mar	Avr	Mai	Juin	Juil	Août	Sep	Oct	Nov	Déc	Total
Vol de voiture			1	1		1		2			1	1	7
Vol de vélomoteur			1					4	2		1		8
Vol de vélo	10	7	9	11	28	21	15	16	19	17	25	17	195

FC Cambriolage

	Jan	Fév	Mar	Avr	Mai	Juin	Juil	Août	Sep	Oct	Nov	Déc	Total
Cambriolage dans habitation	4			3	7	7	3	3	7	11	7	5	57
Cambriolage ds entreprise ou commerce		3	1	1	1	1	1		1	1	2	2	14
Cambriolage ds service public ou bâtiment administ						1	1	1	1	1	1		6
Cambriolage dans bâtiment (total)	4	3	1	4	8	9	5	4	9	13	10	7	77

FC Vol autre

	Jan	Fév	Mar	Avr	Mai	Juin	Juil	Août	Sep	Oct	Nov	Déc	Total
Vol à main armée					2		2						4
Vol avec violence sans arme	3	1	2	2	1	2	2	1	2		1	3	20
Vol dans ou sur un véhicule		6	2	5	1	2	1	6	4	5	6		38
Vol d'armes et explosifs												1	1
Vol à l'arraché						1		1	1		1		4
Vol à la tire	1	2			2	3	1		1			2	12
Vol à l'étalage	3	9	6	5	5	10	2	4	7	11	10	12	84
Vol par ruse		2				1					1		4
Vol de métaux							1					1	2
Vol sur les chantiers		2	1			2	1	2		1			9
Vol d'animaux			1										1
Vol de cargaison											1		1



Criminalité ICT

	Jan	Fév	Mar	Avr	Mai	Juin	Juil	Août	Sep	Oct	Nov	Déc	Total
Fraude de cartes de paiements		1	1		1	1	1	1		1		2	9
Phishing	6	10	6	4	2	5	3	3	3	6	3	3	54
Shouldersurfing		1											1
Skimming								1					1

FC Autre

	Jan	Fév	Mar	Avr	Mai	Juin	Juil	Août	Sep	Oct	Nov	Déc	Total
Violence contre les métiers d'intérêt général	1	3			1	2			1		2		10
Graffiti	1		3	1	4		1	1	2	2	5	3	23
Dégradation de voiture	9	7	18	9	11	8	12	12	6	7	13	3	115

PH Violence intrafamiliale (VIF)

	Jan	Fév	Mar	Avr	Mai	Juin	Juil	Août	Sep	Oct	Nov	Déc	Total
VIF: physique, dans le couple	2	6	5	3	13	14	7	4	9	4	5	4	76
VIF: physique, envers des descendants	1	2	3	3		2	1		2	4	1	2	21
VIF: physique, envers d'autres membres		1	3	2			2	2	1	2	2	2	17
VIF: sexuelle, dans le couple	1									1			2
VIF: sexuelle, envers des descendants		1	1										2
VIF: sexuelle, envers d'autres membres		1											1
VIF: psychique, dans le couple	9	4	5	9	10	6	3	2	5	8	7	7	75
VIF: psychique, envers des descendants					1			1					2
VIF: psychique, envers d'autres membres			2				1		1				4
VIF: économique, dans le couple		2	2	1		2					1		8
VIF: économique, envers d'autres membres				1	2	2					1		6



PH Hormones et dopage

	Nov	Déc	Total
Dopage humain	2		2
Engraissement illégal		1	1

PH Drogues

	Jan	Fév	Mar	Avr	Mai	Juin	Juil	Août	Sep	Oct	Nov	Déc	Total
Vente de cocaïne	6	4	1	4	3	1	2	4	1	3	3		32
Import-export de cocaïne						1							1
Production de drogues synthétiques										1			1
Import-export de drogues synthétiques						1							1
Vente de drogues synthétiques	2		1	1						1	2	1	8
Production de cannabis (culture)							2		1	2			5
Vente-traffic d'héroïne		1	1								1		3

PH Trafic d'armes

	Fév	Mai	Juin	Total
Commerce et production d'arme à feu et mun.	1	1	1	3



PH Violence dans l'espace public

	Jan	Fév	Mar	Avr	Mai	Juin	Juil	Août	Sep	Oct	Nov	Déc	Total
Violence physique (transport public)	1	2				1	1		2	2	1		10
Violence physique (voie publique)	2	11	7	10	9	9	8	13	5	9	8	6	97
Violence physique (autre endroit public)										1	2	1	4
Violence physique (endroit accessible au public)	1	2	4	2	4		5	2	1	4	6	2	33
Violence sexuelle (transport public)		1			1		1					1	4
Violence sexuelle (voie publique)					1	1			1	1	1		5
Violence sexuelle (autre endroit public)					2				1				3
Violence sexuelle (endroit accessible au public)		1					1		1	1	1	1	6
Violence psychique (transport public)				1			1		1	1			4
Violence psychique (voie publique)	6	6	6	2	7	11	1	7	4	8	11	4	73
Violence psychique (autre endroit public)		2						1			1		4
Violence psychique (endroit accessible au public)	3	2	3	4	3		3	3	1	3	4	1	30
Vol à main armée (voie publique)					1		2						3
Vol avec violence sans arme (voie publique)				1		1						1	3
Vol avec violence sans arme (endr. acces. au pub.)					1	1			1		1		4

PH Autre

	Jan	Fév	Mar	Avr	Juin	Juil	Août	Sep	Oct	Nov	Déc	Total
Terrorisme, extrémisme et radicalisme							3					3
Cyberharcèlement			1	1		3		3	1	1		10
Fraude à l'identité	2	2	3	3	1	1		3		5	2	22



2023

FC Vol moyen de transport

	Jan	Fév	Mar	Avr	Mai	Juin	Juil	Août	Sep	Oct	Nov	Déc	Total
Vol de voiture		2		1	3							1	7
Vol de vélomoteur	1	3			1				1	1			7
Vol de vélo	21	13	15	9	23	24	14	9	16	10	21	30	205

FC Cambriolage

	Jan	Fév	Mar	Avr	Mai	Juin	Juil	Août	Sep	Oct	Nov	Déc	Total
Cambriolage dans habitation	5	5	7	3	4	4	3	3	3	4	5	9	55
Cambriolage ds entreprise ou commerce	2	1	1	1	3	1	3	3	1	5			21
Cambriolage ds service public ou bâtiment administ	1				3		1	2		2	1		10
Cambriolage dans bâtiment (total)	8	6	8	4	10	5	7	8	4	11	6	9	86

FC Vol autre

	Jan	Fév	Mar	Avr	Mai	Juin	Juil	Août	Sep	Oct	Nov	Déc	Total
Vol à main armée	1	1			1					1			4
Vol avec violence sans arme	1	1	2	4	3	4	3	6	2		1	4	31
Vol dans ou sur un véhicule	2	3	4	3	3	4	9	5		4	2	5	44
Vol d'armes et explosifs					1		1					1	3
Arrachage de sac à main							1						1
Vol à l'arraché					1	1	1	2		1			6
Vol à la tire	2		1					1	1		1	1	7
Vol à l'étalage	13	9	19	7	12	6	3	5	4	3	5	5	91
Vol par ruse							1		1	1			3
Vol de métaux	1		1		1	1	1	1					6
Vol sur les chantiers	1		3	2	2		2	1	1	1	3		16



Criminalité ICT

	Jan	Fév	Mar	Mai	Juin	Juil	Août	Sep	Oct	Nov	Déc	Total
Fraude de cartes de paiements		1		2			1					4
Phishing	4	3	2	3	2	1	2	5	2	2	1	27

FC Autre

	Jan	Fév	Mar	Avr	Mai	Juin	Juil	Août	Sep	Oct	Nov	Déc	Total
Violence contre les métiers d'intérêt général	2	2	1		1	2	2		1	1		2	14
Graffiti	4				1		1	2		1		1	10
Dégradation de voiture	6	9	8	8	12	12	10	7	12	11	7	13	115
Rixe au couteau									2				2

PH Violence intrafamiliale (VIF)

	Jan	Fév	Mar	Avr	Mai	Juin	Juil	Août	Sep	Oct	Nov	Déc	Total
VIF: physique, dans le couple	12	5	13	4	5	6	9	9	5	7	8	4	87
VIF: physique, envers des descendants	1	1	1	1	3	2	1			1	2	4	17
VIF: physique, envers d'autres membres	2	1		2	2	3	2	1	1	1	2	5	22
VIF: sexuelle, dans le couple									1				1
VIF: psychique, dans le couple	5	9	2	4	4	6	8	8	7	6	7	12	78
VIF: psychique, envers d'autres membres			1										1
VIF: économique, dans le couple	1	1					1					1	4
VIF: économique, envers d'autres membres	1						1	1			1	2	6

PH Hormones et dopage

	Mar	Juil	Nov	Total
Dopage humain	1	1	2	4



PH Drogues

	Jan	Fév	Avr	Mai	Juin	Juil	Août	Sep	Oct	Nov	Déc	Total
Vente de cocaïne	3	1	2	5	2	3	3	1	1	1	2	24
Import-export de drogues synthétiques				1								1
Vente de drogues synthétiques	2		1	1	1	2		2	2	5		16
Production de cannabis (culture)									1	1		2
Vente-traffic d héroïne				1								1

PH Traite des êtres humains

	Avr	Juin	Août	Total
TEH - exploitation sexuelle	1	1	1	3

PH Violence dans l'espace public

	Jan	Fév	Mar	Avr	Mai	Juin	Juil	Août	Sep	Oct	Nov	Déc	Total
Violence physique (transport public)	1	1	1		1							1	5
Violence physique (voie publique)	1	7	2	5	6	9	7	1	7	7	3	7	62
Violence physique (autre endroit public)	2				1		1	1	1				6
Violence physique (endroit accessible au public)	5	4	4	4	3	4	4	3	3	6	4	9	53
Violence sexuelle (transport public)					1	1			1				3
Violence sexuelle (voie publique)				1		3		1			1	1	7
Violence sexuelle (autre endroit public)							1	1		1			3
Violence sexuelle (endroit accessible au public)	1	1	1	1	3			2			2		11
Violence psychique (transport public)		1			2	4			1			1	9
Violence psychique (voie publique)	5	6	4	5	4	3	6	11	7	4	4	4	63
Violence psychique (autre endroit public)	1					1						1	3
Violence psychique (endroit accessible au public)	3	3		2	5	2	4	2	4	2	3	6	36
Vol à main armée (transport public)	1												1
Vol à main armée (voie publique)		1			1								2
Vol avec violence sans arme (transport public)				1									1
Vol avec violence sans arme (voie publique)			1					1				1	3
Vol avec violence sans arme (endr. acces. au pub.)					1			1					2



PH Autre

	Jan	Fév	Mar	Avr	Mai	Juin	Juil	Août	Sep	Oct	Nov	Déc	Total
Faux policiers												1	1
Terrorisme, extrémisme et radicalisme	1												1
Cyberharcèlement		1	1	3	1		2			1		2	11
Fraude à l'identité	2	4	3		4	2	3	6	2	7	3	2	38

STATISTIQUES POLICIERES DE CRIMINALITE

LIEU DE PERPETRATION: ZONE DE POLICE

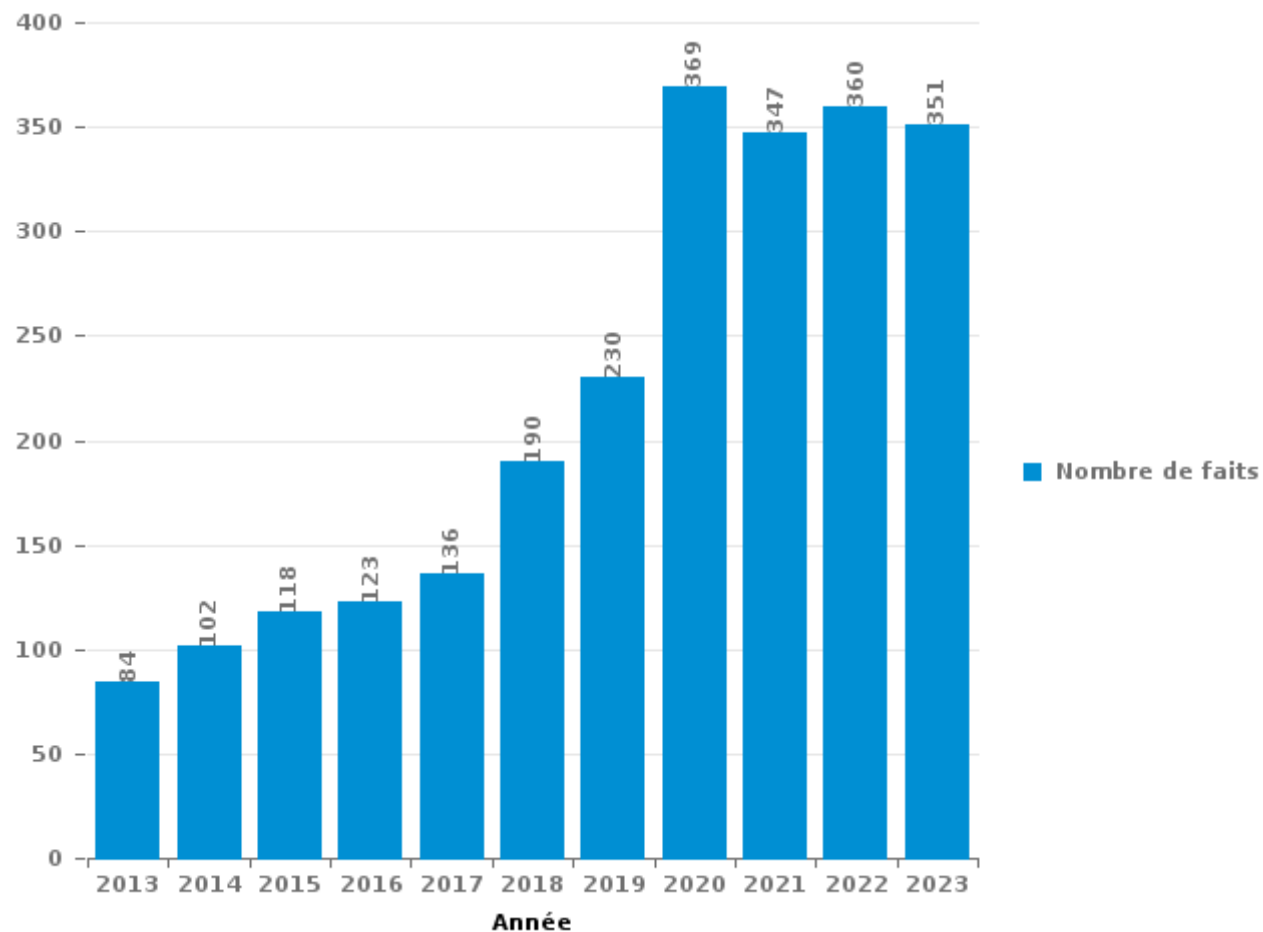
PZ DENDERMONDE

PARTIE III : ICT



PZ DENDERMONDE

Nombre total de délits avec un élément ICT/online, depuis 2013





Criminalité ICT/online au sens strict

Infractions (exhaustif)

	2013	2014	2015	2016	2017	2018	2019	2020	2021	2022	2023
Code pénal social: Infr. contre foi publique en droit pénal social: Faux en informatique										1	1
Criminalité informatique: Faux en informatique:	3	11	10	9	2	5	5	3	16	6	18
Criminalité informatique: Fraude informatique:	32	29	29	28	47	53	41	167	135	178	143
Criminalité informatique: Hacking:	9	7	9	9	8	15	34	31	17	35	41
Criminalité informatique: Sabotage:	3	3	5	4	3	1	1	3	3	1	2
Infr. contre autres valeurs morales et sentiments: Violation de communication par particulier:					1		1				
Infr. contre l'autorité publique: Refus de coopération (informatique et télécom):					2		2	5	7	6	7
Total:	47	50	53	50	63	74	84	209	178	227	212

Figures criminelles (à considérer spécifiquement – ne pas additionner avec d'autres éléments – risque de double comptage!)

	2013	2014	2015	2016	2017	2018	2019	2020	2021	2022	2023
Fraude de cartes de paiements	7	11	15	12	7	6	8	10	5	9	4
Phishing	3		1	1	3	10	4	34	47	54	27
Ransomware							1	1			
Shouldersurfing					3	1				1	
Skimming	1			2		1	1	1		1	



Criminalité ICT/online au sens large

Infractions (uniquement si code-fait existe)

	2013	2014	2015	2016	2017	2018	2019	2020	2021	2022	2023
Armes et explosifs: Autre: Vente par correspondance/internet d'arme à feu								1	1		
Fraude: Escroquerie: Fraude par internet	44	53	56	67	64	104	137	154	147	145	153
Infr. contre autres valeurs morales et sentiments: Cyberlokkig (leurre de mineur par ICT):					1						
Infr. contre la Sécurité de l'Etat: Terrorisme: Diffuser un message qui incite au terrorisme						1					
Infr. contre les moeurs: Grooming (contact par ICT avec mineur < 16 ans):			3	2	2	1	1	2	1		
Infr. contre les moeurs: Incitation à la débauche: Publicité par ICT pour débauche							1				
Infr. contre les moeurs: Pornographie infantine: Accès pornographie infantine via technologie					1				1		
Infr. contre les moeurs: Voyeurisme: Diffusion enregistrement nudité ou intimité						4	1	3	3	3	
Total:	44	53	59	69	68	110	140	160	153	148	153

Figures criminelles (à considérer spécifiquement – ne pas additionner avec d'autres éléments – risque de double comptage!)

	2013	2014	2015	2016	2017	2018	2019	2020	2021	2022	2023
Cyberharcèlement	3	3	5	4	7	6	9	21	15	10	11

STATISTIQUES POLICIERES DE CRIMINALITE

LIEU DE PERPETRATION: ZONE DE POLICE

PZ DENDERMONDE

PARTIE IV : DESTINATION LIEU



PZ DENDERMONDE

Vol et extorsion

	2000	2013	2014	2015	2016	2017	2018	2019	2020	2021	2022	2023
Voie publique	397	208	249	209	210	185	148	167	106	127	140	143
Magasin	180	184	160	166	124	130	138	131	129	118	104	113
Habitation: maison	123	110	131	106	103	88	82	76	62	71	72	80
Emplacement de vélo	75	53	57	64	60	46	44	39	30	35	69	51
Parking	118	55	55	56	53	32	27	33	17	21	21	29
Inconnue	32	36	38	39	28	52	44	46	30	43	40	38
Institution d'enseignement	56	34	30	36	37	49	39	28	13	16	26	29
Habitation: appartement	47	20	43	24	36	38	28	28	32	25	19	18
Horeca	63	45	38	35	40	35	22	18	11	4	16	23
Station de bus / métro et gare de chemin de fer	46	15	29	17	28	19	27	28	11	22	26	29
Habitation: dépendances	15	45	38	26	19	15	20	22	15	13	19	14
Entreprise	41	41	28	22	8	15	29	22	14	8	7	13
Infrastructure sportive	35	25	20	20	23	20	10	18	3	4	15	14
Habitation: non précisée	1	25	32	27	15	9	17	16	15	15	13	18
Habitation: allée	11	15	15	15	20	14	10	23	22	7	12	9
Habitation: garage	10	10	18	8	21	15	12	8	17	9	10	12
Terrain	17	10	17	15	9	14	18	12	9	7	7	8
Autre	8	19	20	11	21	9	8	10	4	12	8	9
Hôpital	16	11	18	16	14	19	12	12	5	3	5	8
Culture et loisirs	11	14	15	7	13	16	9	8	7	3	8	4
Chantier	6	21	10	6	4	7	11	9	5	9	9	16
Service public	20	12	6	8	13	14	8	2	5	3	6	7
Maison de repos	4	5	7	13	6	4	1	2	1	5	3	4
Service	6	5	7	5	3	5	4	6	1	1	1	5
Station essence	10	4	13	6	2	3		3		2	4	1
Moyen de transport: train / tram / métro		11	5	8	3	1	3	1	1	3	1	5
Arrêt de bus / tram	2	1	7	5	4	7	2	1	1	1	1	3
Edifice religieux / lieu du culte	5	2	1	4	3	3	3	3	3		2	3
Banque / institution financière	6	2	3	1	3	4	3	2	1		4	1
Habitation: autre		5	3	3	1	6	4	4	1		1	2
Cimetière	5	2	1	5	2	3	3	1	1	4	1	
Bâtiment administratif	11	1	1	1	2	2	1	1		2		1
Médecin / dentiste / pharmacien	1	1	3	4	1	1		1	1	3	2	1
Moyen de transport: autobus / autocar	1	3	2	3	3	2		2	1		1	1
Moyen de transport: autre	1	1	2	2	1	1			1	3	3	3
Moyen de transport: camion	4	1	2	1	2			2			1	3
Stade	7	3		1		1		3	1			
Aéroport	1	3	3	5	3							
Moyen de transport: voiture	3			2		2			1	1	1	
Eaux intérieures et maritimes		1	1		1					1	1	
Guichet automatique	1					1			1			1
Total	1.396	1.059	1.128	1.002	939	887	787	788	578	601	679	719



PZ DENDERMONDE

Dégradation de la propriété

	2000	2013	2014	2015	2016	2017	2018	2019	2020	2021	2022	2023
Voie publique	209	141	181	147	188	150	154	152	112	103	106	121
Habitation: résidence principale	101	85	79	84	80	92	85	82	61	67	56	53
Parking	30	25	44	50	40	36	47	51	29	24	26	27
Inconnue	11	14	16	17	11	14	12	13	11	19	10	10
Habitation: jardin	20	11	11	13	13	18	16	18	9	11	8	5
Habitation: non précisée	5	20	9	9	18	8	12	13	7	14	6	10
Terrain	18	11	15	8	9	14	13	5	3	9	5	7
Horeca	24	13	8	10	18	8	7	7	4	3	2	5
Institution d'enseignement	13	7	12	11	9	11	8	12	4	3	7	11
Habitation: allée	6	15	8	8	8	10	5	9	8	4	6	7
Entreprise	14	10	5	5	4	7	5	5	7	5	8	2
Autre	1	9	10	3	9	10	2	3	6	5	3	6
Habitation: garage	2	3	5	3	11	7	12	4	2	6	3	5
Culture et loisirs	4	7	8	11	5	3	5	2	4	3	8	2
Service public	4	3	8	5	7	8	6	4	3	8	2	4
Habitation: dépendances	5	5	3	1	3	5	4	1	2	6	4	6
Magasin	6	5	4	3	1	7	2	3	3	2	5	4
Infrastructure sportive	1	2	3	4	3	7		3	1	5	5	7
Station de bus / métro et gare de chemin de fer	4	7	3	6	2	1	2	4			2	2
Emplacement de vélo	1	1	4	4	1	7	2	2		1	2	6
Edifice religieux / lieu du culte	2		2		3	3	3	6	2	3	1	1
Habitation: résidence secondaire		1	1	5	3	1	6	2	1			1
Cimetière		1	1	2	5	4	1	1	2	1	1	1
Bureau de police	4			1	3	3		2	1	1	2	2
Bâtiment administratif	1	2	1	2	2	2	1			1	3	1
Hôpital	2	1	2		1	2	1		2		2	1
Service	1	2		2	1		1	3			1	1
Arrêt de bus / tram	1		1	4	2	1			1	1		
Chantier	1		1		1		3	1			2	1
Moyen de transport: voiture	1		1	1		1	1	1	3			
Banque / institution financière			3		1			1	1	2		
Moyen de transport: autre		1			1	1		1			1	1
Station essence		2		1			1		1	1		
Maison de repos	1	2	1						1			
Aéroport		1	1	2								
Stade	1			2	1							
Eaux intérieures et maritimes				1	1							
Moyen de transport: train / tram / métro		1										
Total	494	408	451	425	465	441	417	411	291	308	287	310



PZ DENDERMONDE

Infractions contre l'intégrité physique

	2000	2013	2014	2015	2016	2017	2018	2019	2020	2021	2022	2023
Habitation	107	137	152	118	143	118	102	102	116	116	110	149
Voie publique	93	84	86	90	91	96	89	82	65	73	92	67
Horeca	32	32	35	20	21	18	15	15	9	4	13	18
Institution d'enseignement	7	17	14	12	16	18	12	10	12	14	8	17
Inconnue	12	12	9	8	6	10	12	9	5	14	12	7
Service public	6	3	8	8	12	10	3	6	6	7	10	9
Station de bus / métro et gare de chemin de fer	4	4	7	6	4	5	8	6	4	4	7	2
Parking	1	8	6	6	7	8	4	7	5	2	3	2
Culture et loisirs	5	6	4	4	8	8	5	5	2		2	6
Entreprise	7	5	3	4	1	2	3	1	3	1	2	4
Infrastructure sportive	2	1	2	4	6	2		7	2	1	1	2
Magasin	4	2		3		4	2	6	2	2	2	3
Habitation: jardin	2	3	3	1	3		3	1	1	4	4	2
Habitation: allée		3	3	8	1	2		1	3	5		
Hôpital	3	2	2		1	2	4	1	2		1	7
Autre		2	1	2	3	1	2	1	4	1	3	1
Terrain	2	3			4	1	3	2	1	2	1	2
Moyen de transport: autobus / autocar	1	1	1	1	4					1	2	2
Moyen de transport: train / tram / métro			3		3	1		1		2	2	1
Bureau de police		1	1			2		2	2	1		
Maison de repos	2	1	1		1	2	2					
Moyen de transport: autre		1	1		2	1		1	1	1		1
Stade		1		1		2	1		1			1
Service		1			1		1	1			2	
Arrêt de bus / tram							2			1	1	1
Edifice religieux / lieu du culte	1				1			2				
Aéroport				2								
Banque / institution financière	1							1				
Total	292	330	342	298	339	313	273	270	246	256	278	304

STATISTIQUES POLICIERES DE CRIMINALITE

LIEU DE PERPETRATION: ZONE DE POLICE

PZ DENDERMONDE

PARTIE V : ZONE DE POLICE vs. TYPOLOGIE



Typologie de la zone: Catégorie 3

Zone de police
BALEN - DESSEL - MOL
DEMERDAL - DSZ
GAVERS
HEKLA
LOKEREN
MEETJESLAND CENTRUM
MINOS
POLICE ANS - ST-NICOLAS
POLICE BORAINÉ
POLICE DE SERAING - NEUPRE
POLICE LOCALE DE WATERLOO
POLICE LOCALE MARIEMONT
POLICE LOCALE VILLE ATH
POLICE LOCALE WAVRE
POLITIE REGIO TURNHOUT
POLITIEZONE AARSCHOT
POLITIEZONE NOORD
PZ BRASSCHAAT
PZ BREDENE/DE HAAN
PZ CARMA



CRIMINALITE ENREGISTREE : ZONE DE POLICE vs TYPOLOGIE

PZ DAMME/KNOKKE-HEIST
PZ DEINZE/ZULTE/LIEVEGEM
PZ DENDERMONDE
PZ DILBEEK
PZ GEEL/LAAKDAL/MEERHOUT
PZ GINGELOM/NIEUWERKERKEN/SINT-TRUIDEN
PZ GRIMBERGEN
PZ LIER
PZ RONSE
PZ SCHOTEN
PZ ZAVENTEM
PZ ZENNEVALLEI
REGIO RHODE & SCHELDE
TONGEREN - HERSTAPPE
VILVOORDE - MACHELEN
VLAAMSE ARDENNEN
WOKRA
ZONE DE BRAINE-L'ALLEUD
ZONE DE POLICE DE MOUSCRON
ZONE DES TRIEUX
ZONE NETELAND
ZONE NIVELLES - GENAPPE
ZONE RHODE
ZP AISEAU-PRESLES/CHATELET/FARCIENNES



CRIMINALITE ENREGISTREE : ZONE DE POLICE vs TYPOLOGIE

ZP AWANS/GRACE-HOLLOGNE
ZP BEYNE-FLERON-SOUMAGNE
ZP FLEMALLE
ZP HERSTAL
ZP HUY



CRIMINALITE ENREGISTREE : ZONE DE POLICE vs TYPOLOGIE

Typologie de la zone: Catégorie 3

Figure criminelle/phénomène	Niveau	% 2019 - 2020	% 2020 - 2021	% 2021 - 2022
Vol de voiture	ZONE DE POLICE	-58,3%	40,0%	0,0%
	TYPOLOGIE	-22,6%	-8,1%	8,3%
Vol de moto	ZONE DE POLICE	0,0%	-100,0%	/
	TYPOLOGIE	-34,2%	5,0%	-2,4%
Carjacking	ZONE DE POLICE	/	-100,0%	/
	TYPOLOGIE	-18,6%	-12,5%	35,7%
Homejacking	ZONE DE POLICE	/	/	/
	TYPOLOGIE	-50,0%	112,5%	-11,8%
Vol dans les garages	ZONE DE POLICE	/	/	/
	TYPOLOGIE	-54,1%	26,2%	-15,6%
Vol de vélomoteur	ZONE DE POLICE	25,0%	-60,0%	300,0%
	TYPOLOGIE	-25,7%	13,0%	19,5%
Vol de vélo	ZONE DE POLICE	-44,6%	26,5%	36,4%
	TYPOLOGIE	-26,4%	7,7%	12,6%
Cambriolage dans habitation	ZONE DE POLICE	-15,1%	0,0%	-8,1%
	TYPOLOGIE	-28,5%	2,6%	12,5%
Cambriolage ds entreprise ou commerce	ZONE DE POLICE	-26,9%	-42,1%	27,3%
	TYPOLOGIE	-30,4%	-8,6%	-1,8%
Cambriolage ds service public ou bâtiment administ	ZONE DE POLICE	-20,0%	12,5%	-33,3%
	TYPOLOGIE	-21,6%	-19,4%	-4,6%
Vol au bélier	ZONE DE POLICE	/	/	/
	TYPOLOGIE	-64,0%	-55,6%	25,0%



CRIMINALITE ENREGISTREE : ZONE DE POLICE vs TYPOLOGIE

Figure criminelle/phénomène	Niveau	% 2019 - 2020	% 2020 - 2021	% 2021 - 2022
Cambriolage dans bâtiment (total)	ZONE DE POLICE	-18,3%	-7,9%	-6,1%
	TYPOLOGIE	-28,4%	-0,5%	9,6%
Vol à main armée	ZONE DE POLICE	-14,3%	-33,3%	0,0%
	TYPOLOGIE	-26,6%	-4,3%	-4,0%
Vol avec violence sans arme	ZONE DE POLICE	37,5%	-4,5%	-4,8%
	TYPOLOGIE	-20,1%	-3,9%	26,1%
Vol dans ou sur un véhicule	ZONE DE POLICE	15,8%	-30,3%	-17,4%
	TYPOLOGIE	-29,0%	5,6%	11,4%
Sacjacking dans une voiture	ZONE DE POLICE	/	/	/
	TYPOLOGIE	-66,7%	100,0%	300,0%
Vol d'armes et explosifs	ZONE DE POLICE	-75,0%	400,0%	-80,0%
	TYPOLOGIE	-29,8%	14,5%	7,4%
Steaming	ZONE DE POLICE	/	/	/
	TYPOLOGIE	-6,3%	-46,7%	125,0%
Arrachage de sac à main	ZONE DE POLICE	-100,0%	/	/
	TYPOLOGIE	-3,7%	-25,0%	25,6%
Vol à l'arraché	ZONE DE POLICE	-36,4%	-28,6%	-20,0%
	TYPOLOGIE	-32,6%	-2,4%	12,2%
Vol à la tire	ZONE DE POLICE	-45,0%	9,1%	0,0%
	TYPOLOGIE	-48,5%	-2,1%	25,6%
Vol à l'étalage	ZONE DE POLICE	-2,0%	-2,1%	-10,6%
	TYPOLOGIE	-20,5%	15,7%	13,7%
Vol par ruse	ZONE DE POLICE	-83,3%	200,0%	33,3%
	TYPOLOGIE	-32,5%	21,9%	7,8%



CRIMINALITE ENREGISTREE : ZONE DE POLICE vs TYPOLOGIE

Figure criminelle/phénomène	Niveau	% 2019 - 2020	% 2020 - 2021	% 2021 - 2022
Vol de métaux	ZONE DE POLICE	/	100,0%	-66,7%
	TYPOLOGIE	-25,4%	36,5%	35,3%
Vol sur les chantiers	ZONE DE POLICE	-44,4%	80,0%	0,0%
	TYPOLOGIE	-11,9%	-1,6%	22,4%
Home-invasion	ZONE DE POLICE	/	/	-100,0%
	TYPOLOGIE	-53,8%	41,7%	-26,5%
Vol d'animaux	ZONE DE POLICE	-33,3%	-25,0%	-66,7%
	TYPOLOGIE	-27,7%	26,5%	-7,8%
Vol de cargaison	ZONE DE POLICE	/	/	/
	TYPOLOGIE	24,7%	-47,4%	-6,8%
Fraude de cartes de paiements	ZONE DE POLICE	25,0%	-50,0%	80,0%
	TYPOLOGIE	-24,1%	6,1%	33,5%
Phishing	ZONE DE POLICE	750,0%	38,2%	14,9%
	TYPOLOGIE	306,5%	-0,9%	-9,7%
Ransomware	ZONE DE POLICE	0,0%	-100,0%	/
	TYPOLOGIE	-18,8%	-38,5%	33,3%
Shouldersurfing	ZONE DE POLICE	/	/	/
	TYPOLOGIE	-56,7%	-45,0%	28,3%
Skimming	ZONE DE POLICE	0,0%	-100,0%	/
	TYPOLOGIE	-31,3%	-16,4%	89,1%
Violence contre les métiers d'intérêt général	ZONE DE POLICE	30,8%	-35,3%	-9,1%
	TYPOLOGIE	-8,5%	5,3%	18,8%
Viol collectif	ZONE DE POLICE	-100,0%	/	/
	TYPOLOGIE	-28,1%	82,6%	-14,3%



CRIMINALITE ENREGISTREE : ZONE DE POLICE vs TYPOLOGIE

Figure criminelle/phénomène	Niveau	% 2019 - 2020	% 2020 - 2021	% 2021 - 2022
Graffiti	ZONE DE POLICE	75,0%	14,3%	187,5%
	TYPOLOGIE	-0,6%	4,3%	45,5%
Dégradation de voiture	ZONE DE POLICE	-37,4%	-12,6%	10,6%
	TYPOLOGIE	-17,4%	2,0%	2,5%
Rixe au couteau	ZONE DE POLICE	-66,7%	-100,0%	/
	TYPOLOGIE	9,8%	13,8%	-15,0%
VIF: physique, dans le couple	ZONE DE POLICE	-1,3%	3,8%	-7,3%
	TYPOLOGIE	0,6%	1,6%	9,6%
VIF: physique, envers des descendants	ZONE DE POLICE	-23,1%	100,0%	5,0%
	TYPOLOGIE	-4,2%	12,1%	6,0%
VIF: physique, envers d'autres membres	ZONE DE POLICE	-26,7%	154,5%	-39,3%
	TYPOLOGIE	7,0%	2,3%	1,4%
VIF: sexuelle, dans le couple	ZONE DE POLICE	-66,7%	300,0%	-50,0%
	TYPOLOGIE	25,0%	-8,0%	-15,2%
VIF: sexuelle, envers des descendants	ZONE DE POLICE	-20,0%	-25,0%	-33,3%
	TYPOLOGIE	14,0%	-11,7%	-59,0%
VIF: sexuelle, envers d'autres membres	ZONE DE POLICE	-66,7%	0,0%	0,0%
	TYPOLOGIE	-21,7%	-11,1%	0,0%
VIF: psychique, dans le couple	ZONE DE POLICE	-48,4%	-10,9%	31,6%
	TYPOLOGIE	-11,8%	5,4%	6,6%
VIF: psychique, envers des descendants	ZONE DE POLICE	-100,0%	/	-50,0%
	TYPOLOGIE	8,6%	3,3%	18,5%
VIF: psychique, envers d'autres membres	ZONE DE POLICE	-30,0%	-14,3%	-33,3%
	TYPOLOGIE	0,8%	4,4%	-11,9%



CRIMINALITE ENREGISTREE : ZONE DE POLICE vs TYPOLOGIE

Figure criminelle/phénomène	Niveau	% 2019 - 2020	% 2020 - 2021	% 2021 - 2022
VIF: économique, dans le couple	ZONE DE POLICE	-62,5%	100,0%	-33,3%
	TYPOLOGIE	-7,0%	10,2%	2,7%
VIF: économique, envers des descendants	ZONE DE POLICE	0,0%	100,0%	-100,0%
	TYPOLOGIE	23,3%	-5,4%	8,6%
VIF: économique, envers d'autres membres	ZONE DE POLICE	-20,0%	-25,0%	100,0%
	TYPOLOGIE	-15,0%	-12,1%	24,4%
Dopage humain	ZONE DE POLICE	-60,0%	250,0%	-71,4%
	TYPOLOGIE	-16,9%	-23,0%	-6,1%
Engraissement illégal	ZONE DE POLICE	0,0%	-100,0%	/
	TYPOLOGIE	-10,0%	-11,1%	-43,8%
Vente de cocaïne	ZONE DE POLICE	212,5%	-12,0%	45,5%
	TYPOLOGIE	26,8%	-7,3%	-0,3%
Import-export de cocaïne	ZONE DE POLICE	-100,0%	/	/
	TYPOLOGIE	19,2%	-25,8%	-8,7%
Production de drogues synthétiques	ZONE DE POLICE	/	/	/
	TYPOLOGIE	-23,3%	-17,4%	26,3%
Import-export de drogues synthétiques	ZONE DE POLICE	/	/	/
	TYPOLOGIE	-71,5%	-57,4%	-67,5%
Vente de drogues synthétiques	ZONE DE POLICE	7,7%	57,1%	-63,6%
	TYPOLOGIE	1,9%	-14,9%	-19,3%
Production de cannabis (culture)	ZONE DE POLICE	200,0%	-100,0%	/
	TYPOLOGIE	25,4%	-28,9%	-12,1%
Import-export de cannabis en grande quantité	ZONE DE POLICE	/	/	/
	TYPOLOGIE	5,9%	-5,6%	-70,6%



CRIMINALITE ENREGISTREE : ZONE DE POLICE vs TYPOLOGIE

Figure criminelle/phénomène	Niveau	% 2019 - 2020	% 2020 - 2021	% 2021 - 2022
Vente de cannabis en grande quantité	ZONE DE POLICE	/	/	/
	TYPOLOGIE	111,1%	47,4%	10,7%
Import-export d'héroïne	ZONE DE POLICE	/	/	/
	TYPOLOGIE	-18,2%	77,8%	-68,8%
Vente-traffic d'héroïne	ZONE DE POLICE	/	14,3%	-62,5%
	TYPOLOGIE	31,9%	3,2%	-25,0%
Commerce et production d'arme à feu et mun.	ZONE DE POLICE	/	0,0%	200,0%
	TYPOLOGIE	-2,2%	-29,5%	9,7%
Commerce et production d'arme non à feu	ZONE DE POLICE	/	/	/
	TYPOLOGIE	-35,7%	-55,6%	100,0%
TEH - exploitation économique	ZONE DE POLICE	/	/	/
	TYPOLOGIE	-12,1%	27,6%	-32,4%
TEH - exploitation sexuelle	ZONE DE POLICE	-100,0%	/	/
	TYPOLOGIE	9,5%	6,2%	-1,2%
Violence physique (transport public)	ZONE DE POLICE	-37,5%	20,0%	66,7%
	TYPOLOGIE	-28,9%	21,6%	28,6%
Violence physique (voie publique)	ZONE DE POLICE	-23,6%	16,2%	22,8%
	TYPOLOGIE	-15,5%	12,2%	12,5%
Violence physique (autre endroit public)	ZONE DE POLICE	25,0%	80,0%	-55,6%
	TYPOLOGIE	8,9%	12,1%	0,0%
Violence physique (endroit accessible au public)	ZONE DE POLICE	-45,6%	-32,3%	57,1%
	TYPOLOGIE	-30,3%	1,4%	49,7%
Violence sexuelle (transport public)	ZONE DE POLICE	-100,0%	/	33,3%
	TYPOLOGIE	-19,2%	57,1%	4,5%



CRIMINALITE ENREGISTREE : ZONE DE POLICE vs TYPOLOGIE

Figure criminelle/phénomène	Niveau	% 2019 - 2020	% 2020 - 2021	% 2021 - 2022
Violence sexuelle (voie publique)	ZONE DE POLICE	40,0%	-28,6%	0,0%
	TYPLOGIE	-15,7%	-5,0%	17,0%
Violence sexuelle (autre endroit public)	ZONE DE POLICE	-100,0%	/	50,0%
	TYPLOGIE	22,7%	15,8%	-11,8%
Violence sexuelle (endroit accessible au public)	ZONE DE POLICE	-60,0%	75,0%	-14,3%
	TYPLOGIE	-42,0%	58,8%	29,6%
Violence psychique (transport public)	ZONE DE POLICE	0,0%	-62,5%	33,3%
	TYPLOGIE	-20,5%	31,0%	16,4%
Violence psychique (voie publique)	ZONE DE POLICE	-11,7%	9,4%	25,9%
	TYPLOGIE	-1,3%	2,1%	6,9%
Violence psychique (autre endroit public)	ZONE DE POLICE	0,0%	0,0%	-42,9%
	TYPLOGIE	7,8%	-17,5%	21,5%
Violence psychique (endroit accessible au public)	ZONE DE POLICE	-27,5%	-24,1%	36,4%
	TYPLOGIE	-15,5%	-0,3%	16,2%
Vol à main armée (transport public)	ZONE DE POLICE	/	/	/
	TYPLOGIE	133,3%	-42,9%	50,0%
Vol à main armée (voie publique)	ZONE DE POLICE	100,0%	-50,0%	200,0%
	TYPLOGIE	-21,3%	1,8%	-1,8%
Vol à main armée (autre endroit public)	ZONE DE POLICE	-100,0%	/	/
	TYPLOGIE	-29,4%	-58,3%	120,0%
Vol à main armée (endroit accessible au public)	ZONE DE POLICE	-100,0%	/	/
	TYPLOGIE	-33,2%	-12,1%	-4,3%
Vol avec violence sans arme (transport public)	ZONE DE POLICE	-100,0%	/	/
	TYPLOGIE	-27,7%	23,5%	28,6%



CRIMINALITE ENREGISTREE : ZONE DE POLICE vs TYPOLOGIE

Figure criminelle/phénomène	Niveau	% 2019 - 2020	% 2020 - 2021	% 2021 - 2022
Vol avec violence sans arme (voie publique)	ZONE DE POLICE	0,0%	75,0%	-57,1%
	TYPLOGIE	-29,2%	-0,6%	6,7%
Vol avec violence sans arme (autre endroit public)	ZONE DE POLICE	0,0%	-100,0%	/
	TYPLOGIE	-19,2%	-23,7%	24,4%
Vol avec violence sans arme (endr. acces. au pub.)	ZONE DE POLICE	100,0%	-75,0%	300,0%
	TYPLOGIE	-22,8%	-2,0%	23,7%
Faux policiers	ZONE DE POLICE	/	/	/
	TYPLOGIE	5,3%	-20,0%	18,8%
Terrorisme, extrémisme et radicalisme	ZONE DE POLICE	-100,0%	/	/
	TYPLOGIE	7,9%	0,0%	-14,6%
Cyberharcèlement	ZONE DE POLICE	133,3%	-28,6%	-33,3%
	TYPLOGIE	7,5%	3,2%	-1,2%
Fraude à l'identité	ZONE DE POLICE	0,0%	27,3%	-21,4%
	TYPLOGIE	26,3%	3,5%	-6,0%

STATISTIQUES POLICIERES DE CRIMINALITE

LIEU DE PERPETRATION: ZONE DE POLICE

PZ DENDERMONDE

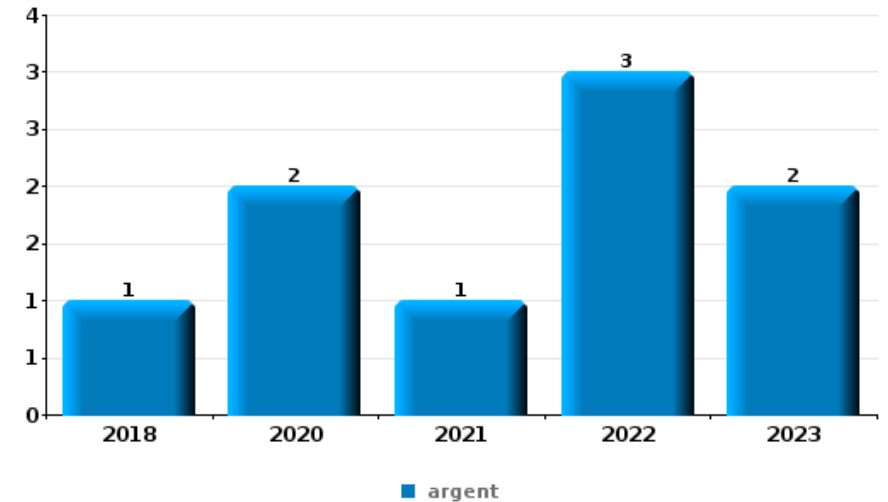
PARTIE VI : OBJETS ET MOYENS DE TRANSPORT



PZ DENDERMONDE

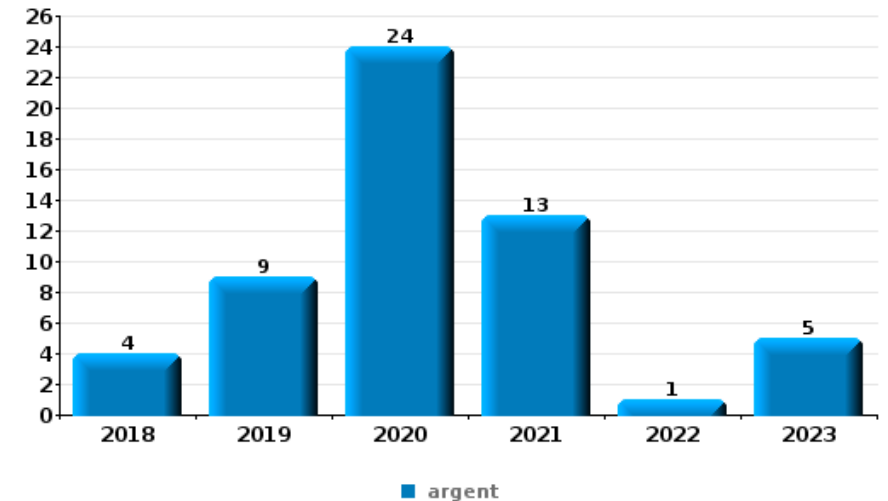
Vol à main armée

Top 5 Objets volés (sbd nombre de faits)		2018	2019	2020	2021	2022	2023
1	argent	1		2	1	3	2
2	GSM et accessoires	1		1	2		
3	carte d'identité / passeport	1			1		
4	carte bancaire / carte de crédit			1			
4	clé				1		
4	multimédia						1
4	permis de conduire				1		
4	tabac		1				



Vol dans ou sur un véhicule

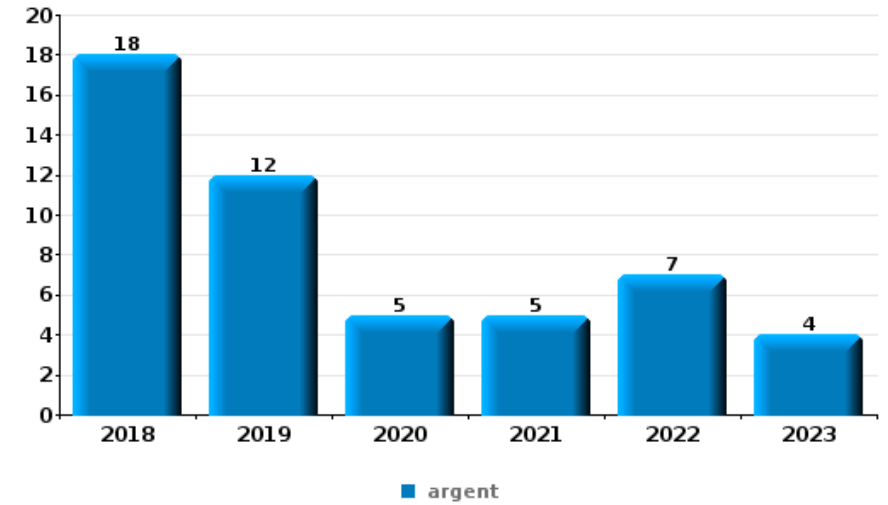
Top 5 Objets volés (sbd nombre de faits)		2018	2019	2020	2021	2022	2023
1	argent	4	9	24	13	1	5
2	outillage	10	7	3	5	4	12
3	carte d'identité / passeport	1	5	7	5	4	7
4	permis de conduire	2	3	8	4	4	5
5	portefeuille	2	5	9	3	1	2





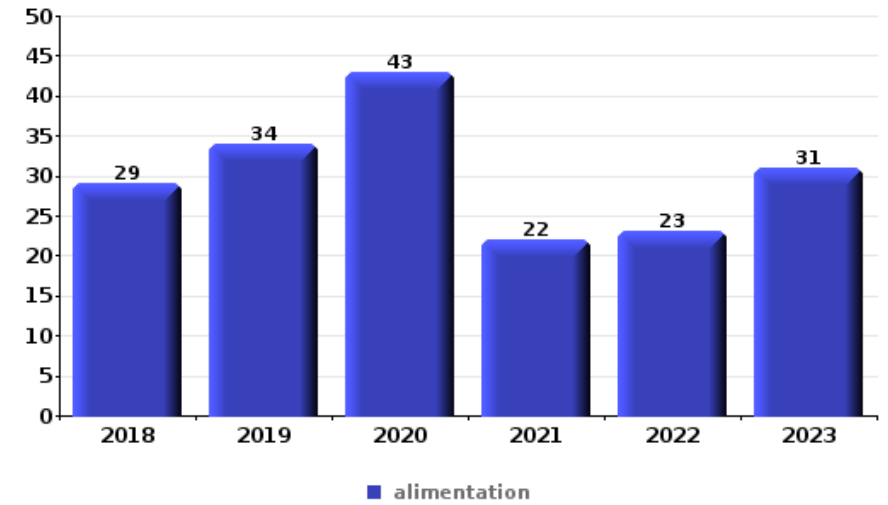
Cambrilage ds entreprise ou commerce

Top 5 Objets volés (sbd nombre de faits)		2018	2019	2020	2021	2022	2023
1	argent	18	12	5	5	7	4
2	coffre-fort / coffret (argent) / caisse	4	2		3	1	
3	outillage	1		2	2		3
4	clé	1	1	1	2	2	
5	ordinateur et accessoires	1	2	1	1	1	



Vol à l'étalage

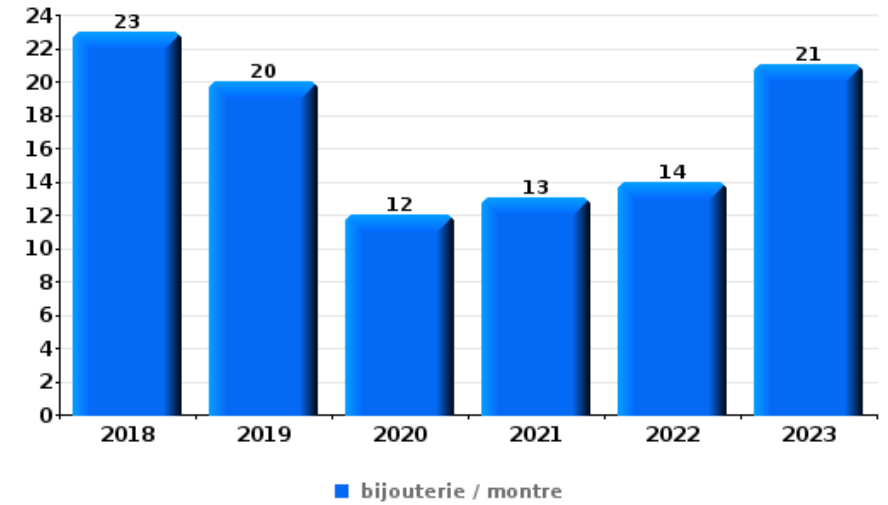
Top 5 Objets volés (sbd nombre de faits)		2018	2019	2020	2021	2022	2023
1	alimentation	29	34	43	22	23	31
2	tabac	6	24	8	22	24	11
3	vêtement	17	13	17	15	7	14
4	parfum / produit de beauté	9	5	8	11	8	10
5	multimédia	3	7	11	5	3	4





Cambrilage dans habitation

Top 5 Objets volés (sbd nombre de faits)		2018	2019	2020	2021	2022	2023
1	bijouterie / montre	23	20	12	13	14	21
2	argent	22	20	13	10	7	15
3	multimédia	7	5	6	4	2	5
4	ordinateur et accessoires	5	2	7	2	2	6
5	vêtement	7	5	1		3	2



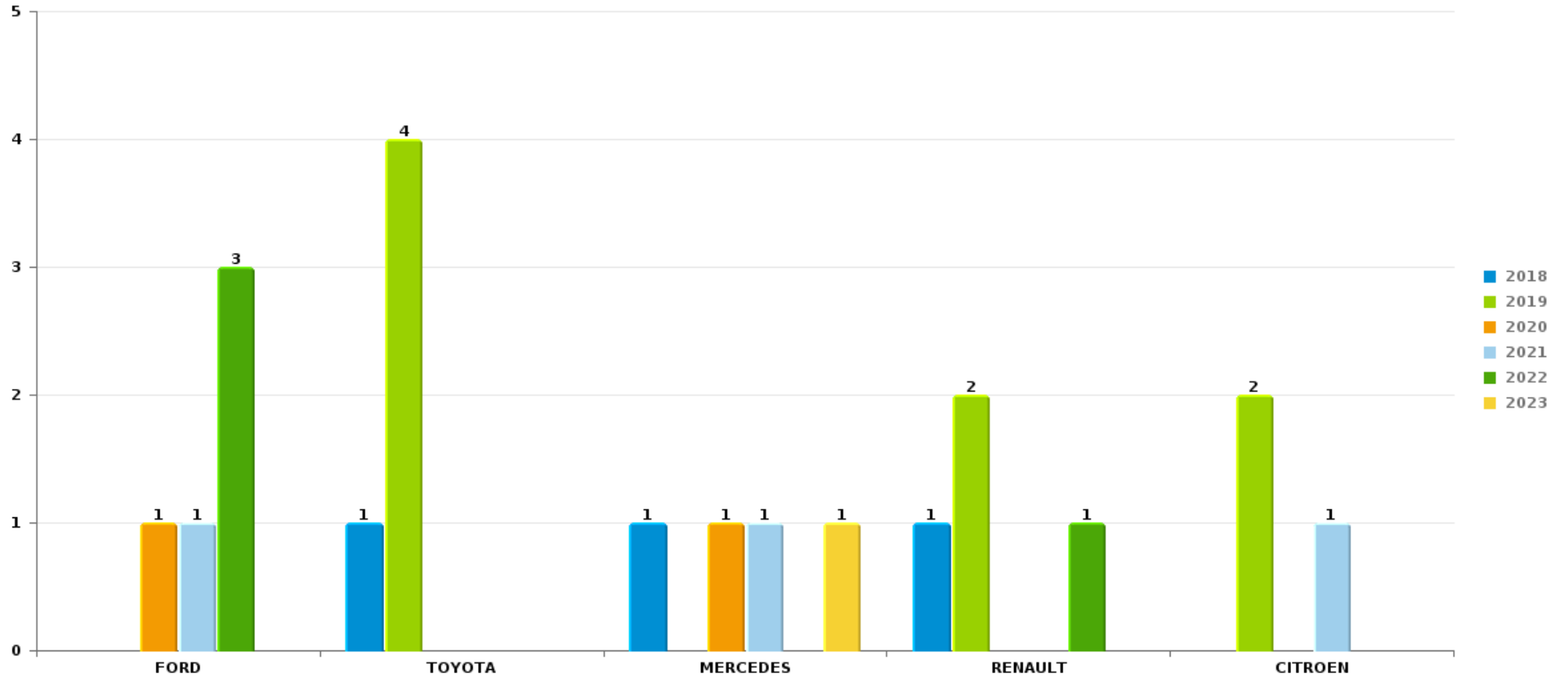
Remarque: en ce qui concerne les objets, aucun total n'est reproduit étant donné que plusieurs objets peuvent avoir été volés lors d'un même fait.



PZ DENDERMONDE

Vol de voiture

Nombre de voitures volées par marque (Top 5)



STATISTIQUES POLICIERES DE CRIMINALITE

LIEU DE PERPETRATION: ZONE DE POLICE

PZ DENDERMONDE

PARTIE VII : SUSPECTS



Partie 1: Niveau FAITS (comptage du nombre de faits pour lesquels un certain type de suspect est impliqué)

1.1. Nombre d'infractions selon le sexe des suspects identifiés (par catégorie principale)

Étant donné que, tant un suspect identifié masculin qu'un suspect identifié féminin peuvent être impliqués lors d'un même fait, il est possible que la somme des colonnes «Hommes» et «Femmes» soit supérieure à la valeur de la colonne «Total...» (voir également la note méthodologique)

PZ DENDERMONDE

2023

Catégorie principale / Sexe	Nombre total de faits avec au moins 1 suspect	Hommes	%	Femmes	%
Drogues	367	332	90,5%	44	12,0%
Vol et extorsion	140	102	72,9%	45	32,1%
Infr. contre l'intégrité physique	122	104	85,2%	35	28,7%
Ivresse et alcool	110	89	80,9%	21	19,1%
Fraude	61	44	72,1%	22	36,1%
Infr. contre autres valeurs morales et sentiments	58	44	75,9%	15	25,9%
Infr. contre la sécurité publique	48	46	95,8%	3	6,3%
Législation sur les étrangers	47	40	85,1%	7	14,9%
Infr. contre l'autorité publique	36	33	91,7%	4	11,1%
Dégradation de la propriété	28	23	82,1%	5	17,9%
Criminalité informatique	21	15	71,4%	11	52,4%
Armes et explosifs	25	23	92,0%	2	8,0%
Environnement	20	15	75,0%	8	40,0%
Infr. contre la foi publique	21	15	71,4%	6	28,6%
Infr. contre les mœurs	15	15	100,0%		
Protection de la jeunesse	13	9	69,2%	4	30,8%

CRIMINALITE ENREGISTREE: SUSPECTS



Catégorie principale / Sexe	Nombre total de faits avec au moins 1 suspect	Hommes	%	Femmes	%
Protection de la personne	10	7	70,0%	3	30,0%
Code pénal social	8	8	100,0%	1	12,5%
Hormones et dopage	3	3	100,0%		
Registre de population	2	2	100,0%	1	50,0%
Santé publique	3	3	100,0%		
Autres lois spéciales	2	2	100,0%		
Infr. contre la famille	2	1	50,0%	1	50,0%
Travail	2	2	100,0%		
Infr. contre la liberté individuelle	1	1	100,0%		
Marchand de sommeil	1	1	100,0%		
Total	1.166	979	84,0 %	238	20,4 %



1.2. Nombre d'infractions selon le sexe des suspects identifiés (par figure criminelle)

Étant donné que, tant un suspect identifié masculin qu'un suspect identifié féminin peuvent être impliqués lors d'un même fait, il est possible que la somme des colonnes «Hommes» et «Femmes» soit supérieure à la valeur de la colonne «Total...» (voir également la note méthodologique)

PZ DENDERMONDE

2023

FC Vol moyen de transport

Figure criminelle / Sexe	Nombre total de faits avec au moins 1 suspect identifié	Hommes	%	Femmes	%
Vol de voiture	3	3	100,0%		
Vol de vélomoteur	1			1	100,0%
Vol de vélo	12	12	100,0%		
Total	PA	PA	PA	PA	PA

FC Cambriolage

Figure criminelle / Sexe	Nombre total de faits avec au moins 1 suspect identifié	Hommes	%	Femmes	%
Cambriolage dans habitation	5	4	80,0%	3	60,0%
Cambriolage ds entreprise ou commerce	3	3	100,0%		
Cambriolage dans bâtiment (total)	8	7	87,5%	3	37,5%
Total	PA	PA	PA	PA	PA

CRIMINALITE ENREGISTREE: SUSPECTS



FC Vol autre

Figure criminelle / Sexe	Nombre total de faits avec au moins 1 suspect identifié	Hommes	%	Femmes	%
Vol à main armée	1	1	100,0%		
Vol avec violence sans arme	6	6	100,0%		
Vol à l'arraché	2	2	100,0%		
Vol à l'étalage	70	42	60,0%	31	44,3%
Vol de métaux	3	3	100,0%		
Vol sur les chantiers	3	3	100,0%		
Total	PA	PA	PA	PA	PA

Criminalité ICT

Figure criminelle / Sexe	Nombre total de faits avec au moins 1 suspect identifié	Hommes	%	Femmes	%
Phishing	4	4	100,0%	2	50,0%
Total	PA	PA	PA	PA	PA

FC Autre

Figure criminelle / Sexe	Nombre total de faits avec au moins 1 suspect identifié	Hommes	%	Femmes	%
Violence contre les métiers d'intérêt général	10	8	80,0%	3	30,0%
Graffiti	2	2	100,0%		
Dégradation de voiture	4	4	100,0%		
Rixe au couteau	2	2	100,0%		
Total	PA	PA	PA	PA	PA



PH Violence intrafamiliale (VIF)

Figure criminelle / Sexe	Nombre total de faits avec au moins 1 suspect identifié	Hommes	%	Femmes	%
VIF: physique, dans le couple	41	35	85,4%	16	39,0%
VIF: physique, envers des descendants	8	6	75,0%	3	37,5%
VIF: physique, envers d'autres membres	13	12	92,3%	2	15,4%
VIF: sexuelle, dans le couple	1	1	100,0%		
VIF: psychique, dans le couple	17	13	76,5%	4	23,5%
VIF: psychique, envers d'autres membres	1	1	100,0%		
VIF: économique, dans le couple	3	2	66,7%	1	33,3%
VIF: économique, envers d'autres membres	6	4	66,7%	2	33,3%
Total	PA	PA	PA	PA	PA

PH Hormones et dopage

Figure criminelle / Sexe	Nombre total de faits avec au moins 1 suspect identifié	Hommes	%
Dopage humain	4	4	100,0%
Total	PA	PA	PA

PH Drogues

Figure criminelle / Sexe	Nombre total de faits avec au moins 1 suspect identifié	Hommes	%	Femmes	%
Vente de cocaïne	19	18	94,7%	2	10,5%
Import-export de drogues synthétiques	1	1	100,0%		
Vente de drogues synthétiques	11	11	100,0%	1	9,1%
Production de cannabis (culture)	2	2	100,0%		
Vente-traffic d héroïne	1	1	100,0%		
Total	PA	PA	PA	PA	PA



PH Violence dans l'espace public

Figure criminelle / Sexe	Nombre total de faits avec au moins 1 suspect identifié	Hommes	%	Femmes	%
Violence physique (transport public)	3	2	66,7%	1	33,3%
Violence physique (voie publique)	28	21	75,0%	10	35,7%
Violence physique (autre endroit public)	4	4	100,0%		
Violence physique (endroit accessible au public)	24	20	83,3%	5	20,8%
Violence sexuelle (transport public)	3	3	100,0%		
Violence sexuelle (voie publique)	1	1	100,0%		
Violence sexuelle (endroit accessible au public)	3	3	100,0%		
Violence psychique (transport public)	3	3	100,0%		
Violence psychique (voie publique)	18	15	83,3%	3	16,7%
Violence psychique (autre endroit public)	2	2	100,0%		
Violence psychique (endroit accessible au public)	8	7	87,5%	1	12,5%
Vol à main armée (voie publique)	1	1	100,0%		
Vol avec violence sans arme (voie publique)	2	2	100,0%		
Vol avec violence sans arme (endr. acces. au pub.)	1	1	100,0%		
Total	PA	PA	PA	PA	PA

PH Autre

Figure criminelle / Sexe	Nombre total de faits avec au moins 1 suspect identifié	Hommes	%	Femmes	%
Terrorisme, extrémisme et radicalisme	1	1	100,0%		
Cyberharcèlement	4	2	50,0%	2	50,0%
Fraude à l'identité	11	8	72,7%	3	27,3%
Total	PA	PA	PA	PA	PA



1.3. Nombre d'infractions selon l'âge des suspects identifiés (par catégorie principale)

Étant donné que, tant un suspect identifié mineur qu'un suspect identifié majeur peuvent être impliqués lors d'un même fait, il est possible que la somme des colonnes «Mineur» et «Majeur» soit supérieure à la valeur de la colonne «Total...»
(voir également la note méthodologique)

PZ DENDERMONDE

2023

Catégorie principale / Âge	Nombre total de faits avec au moins 1 suspect identifié	Mineur	%	Majeur	%
Drogues	367	41	11,2%	331	90,2%
Vol et extorsion	140	27	19,3%	115	82,1%
Infr. contre l'intégrité physique	122	18	14,8%	107	87,7%
Ivresse et alcool	110	1	0,9%	109	99,1%
Fraude	61	4	6,6%	59	96,7%
Infr. contre autres valeurs morales et sentiments	58	2	3,4%	56	96,6%
Infr. contre la sécurité publique	48	3	6,3%	45	93,8%
Législation sur les étrangers	47	3	6,4%	44	93,6%
Infr. contre l'autorité publique	36	3	8,3%	33	91,7%
Dégradation de la propriété	28	13	46,4%	15	53,6%
Armes et explosifs	25	2	8,0%	23	92,0%
Criminalité informatique	21			21	100,0%
Infr. contre la foi publique	21	1	4,8%	20	95,2%
Environnement	20			20	100,0%
Infr. contre les mœurs	15	2	13,3%	13	86,7%
Protection de la jeunesse	13	12	92,3%	1	7,7%
Protection de la personne	10	1	10,0%	9	90,0%
Code pénal social	8			8	100,0%
Hormones et dopage	3			3	100,0%
Registre de population	2	1	50,0%	2	100,0%
Santé publique	3			3	100,0%
Autres lois spéciales	2			2	100,0%
Infr. contre la famille	2			2	100,0%
Travail	2			2	100,0%
Infr. contre la liberté individuelle	1			1	100,0%
Marchand de sommeil	1			1	100,0%
Total	1.166	134	11,5%	1.045	89,6%





1.4. Nombre d'infractions selon l'âge des suspects identifiés (par figure criminelle)

Étant donné que, tant un suspect identifié mineur qu'un suspect identifié majeur peuvent être impliqués lors d'un même fait, il est possible que la somme des colonnes «Mineur» et «Majeur» soit supérieure à la valeur de la colonne «Total...»
(voir également la note méthodologique)

PZ DENDERMONDE

2023

FC Vol moyen de transport

Figure criminelle / Âge	Nombre total de faits avec au moins 1 suspect identifié	Mineur	%	Majeur	%
Vol de voiture	3	1	33,3%	2	66,7%
Vol de vélomoteur	1			1	100,0%
Vol de vélo	12	2	16,7%	10	83,3%
Total	PA	PA	PA	PA	PA

FC Cambriolage

Figure criminelle / Âge	Nombre total de faits avec au moins 1 suspect identifié	Majeur	%
Cambriolage dans habitation	5	5	100,0%
Cambriolage ds entreprise ou commerce	3	3	100,0%
Cambriolage dans bâtiment (total)	8	8	100,0%
Total	PA	PA	PA



FC Vol autre

Figure criminelle / Âge	Nombre total de faits avec au moins 1 suspect identifié	Mineur	%	Majeur	%
Vol à main armée	1	1	100,0%		
Vol avec violence sans arme	6	1	16,7%	5	83,3%
Vol à l'arraché	2			2	100,0%
Vol à l'étalage	70	17	24,3%	55	78,6%
Vol de métaux	3			3	100,0%
Vol sur les chantiers	3			3	100,0%
Total	PA	PA	PA	PA	PA

Criminalité ICT

Figure criminelle / Âge	Nombre total de faits avec au moins 1 suspect identifié	Majeur	%
Phishing	4	4	100,0%
Total	PA	PA	PA

FC Autre

Figure criminelle / Âge	Nombre total de faits avec au moins 1 suspect identifié	Mineur	%	Majeur	%
Violence contre les métiers d'intérêt général	10			10	100,0%
Graffiti	2	2	100,0%		
Dégradation de voiture	4			4	100,0%
Rixe au couteau	2	1	50,0%	1	50,0%
Total	PA	PA	PA	PA	PA



PH Violence intrafamiliale (VIF)

Figure criminelle / Âge	Nombre total de faits avec au moins 1 suspect identifié	Mineur	%	Majeur	%
VIF: physique, dans le couple	41			41	100,0%
VIF: physique, envers des descendants	8			8	100,0%
VIF: physique, envers d'autres membres	13	3	23,1%	11	84,6%
VIF: sexuelle, dans le couple	1			1	100,0%
VIF: psychique, dans le couple	17			17	100,0%
VIF: psychique, envers d'autres membres	1			1	100,0%
VIF: économique, dans le couple	3			3	100,0%
VIF: économique, envers d'autres membres	6	1	16,7%	5	83,3%
Total	PA	PA	PA	PA	PA

PH Hormones et dopage

Figure criminelle / Âge	Nombre total de faits avec au moins 1 suspect identifié	Majeur	%
Dopage humain	4	4	100,0%
Total	PA	PA	PA

PH Drogues

Figure criminelle / Âge	Nombre total de faits avec au moins 1 suspect identifié	Mineur	%	Majeur	%
Vente de cocaïne	19	1	5,3%	19	100,0%
Import-export de drogues synthétiques	1			1	100,0%
Vente de drogues synthétiques	11	1	9,1%	11	100,0%
Production de cannabis (culture)	2			2	100,0%
Vente-traffic d héroïne	1			1	100,0%
Total	PA	PA	PA	PA	PA



PH Violence dans l'espace public

Figure criminelle / Âge	Nombre total de faits avec au moins 1 suspect identifié	Mineur	%	Majeur	%
Violence physique (transport public)	3	2	66,7%	1	33,3%
Violence physique (voie publique)	28	8	28,6%	22	78,6%
Violence physique (autre endroit public)	4	2	50,0%	2	50,0%
Violence physique (endroit accessible au public)	24	2	8,3%	22	91,7%
Violence sexuelle (transport public)	3			3	100,0%
Violence sexuelle (voie publique)	1			1	100,0%
Violence sexuelle (endroit accessible au public)	3			3	100,0%
Violence psychique (transport public)	3	3	100,0%		
Violence psychique (voie publique)	18	4	22,2%	14	77,8%
Violence psychique (autre endroit public)	2			2	100,0%
Violence psychique (endroit accessible au public)	8	1	12,5%	7	87,5%
Vol à main armée (voie publique)	1	1	100,0%		
Vol avec violence sans arme (voie publique)	2			2	100,0%
Vol avec violence sans arme (endr. acces. au pub.)	1			1	100,0%
Total	PA	PA	PA	PA	PA

PH Autre

Figure criminelle / Âge	Nombre total de faits avec au moins 1 suspect identifié	Mineur	%	Majeur	%
Terrorisme, extrémisme et radicalisme	1			1	100,0%
Cyberharcèlement	4			4	100,0%
Fraude à l'identité	11	1	9,1%	10	90,9%
Total	PA	PA	PA	PA	PA



Partie 2: Niveau SUSPECTS-FAIT (comptage du nombre de combinaisons suspect-fait)

2.1. Nombre de suspects-fait selon le sexe des suspects identifiés (TOP 5 des catégories principales)

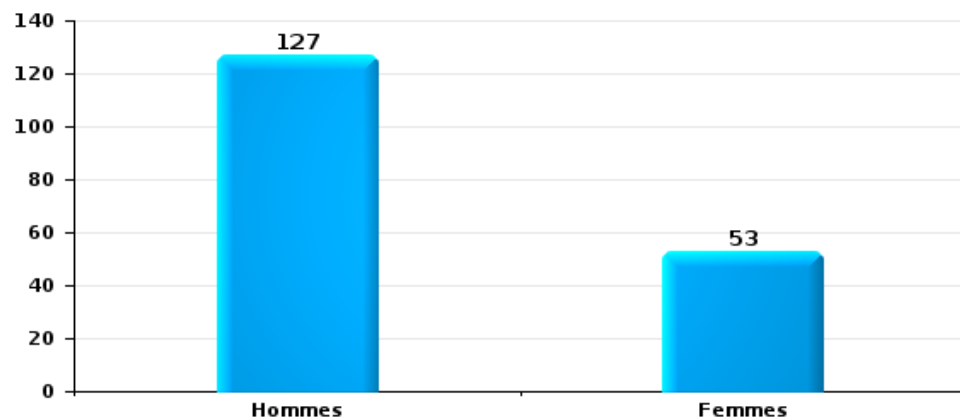
Lorsqu'un même suspect a commis plusieurs faits durant la période considérée, il est aussi comptabilisé plusieurs fois (voir également la note méthodologique)

PZ DENDERMONDE

2023

Vol et extorsion

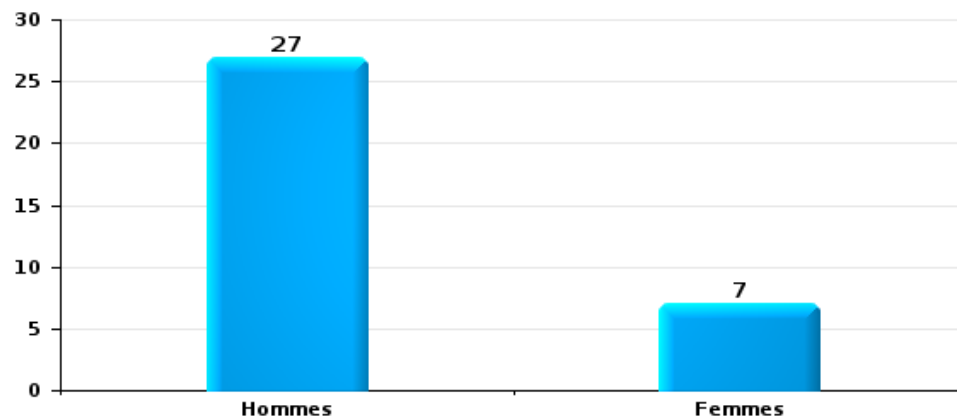
Nombre de suspects-fait selon le sexe





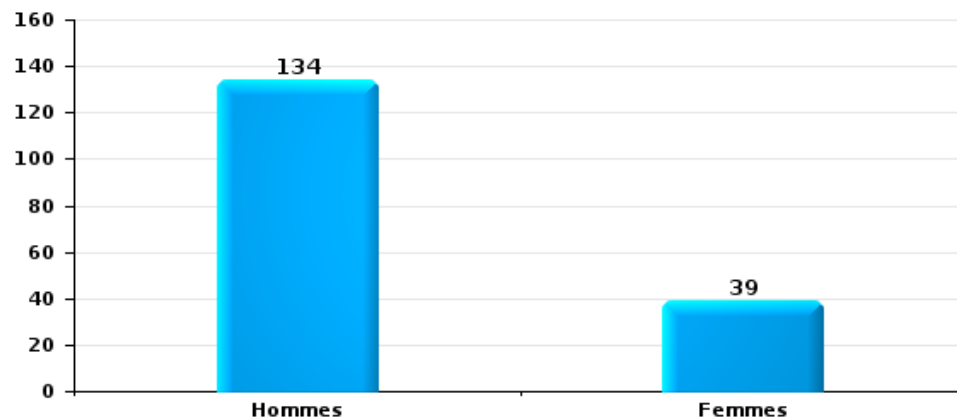
Dégradation de la propriété

Nombre de suspects-fait selon le sexe



Infr. contre l'intégrité physique

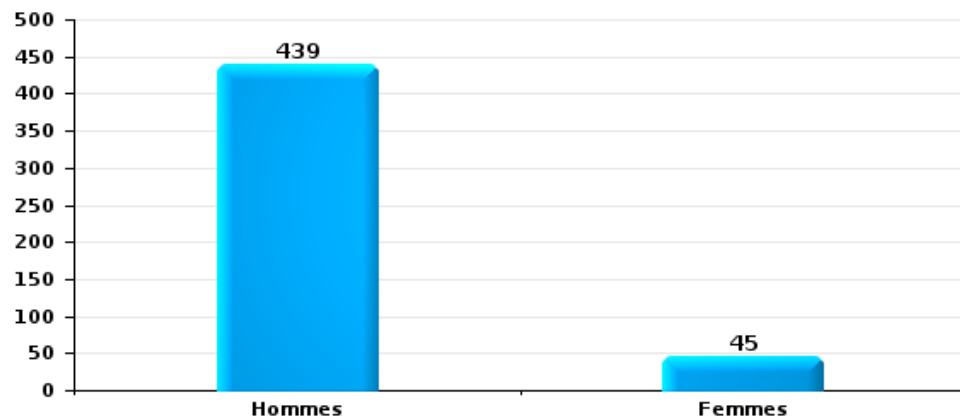
Nombre de suspects-fait selon le sexe





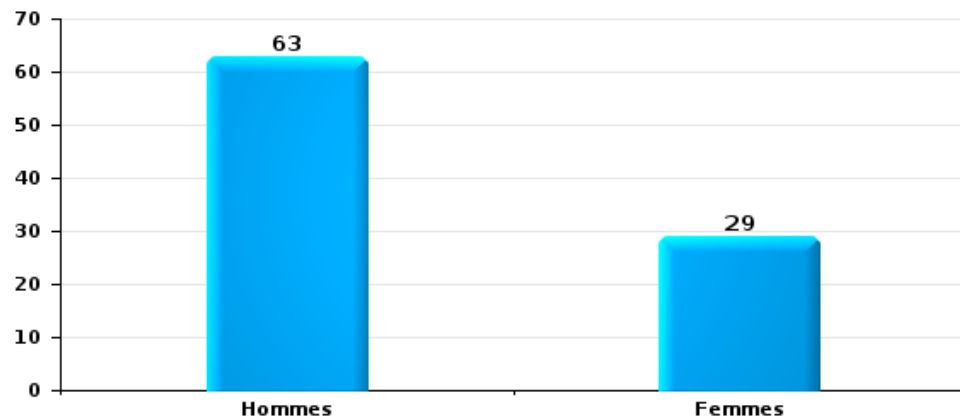
Drogues

Nombre de suspects-fait selon le sexe



Fraude

Nombre de suspects-fait selon le sexe





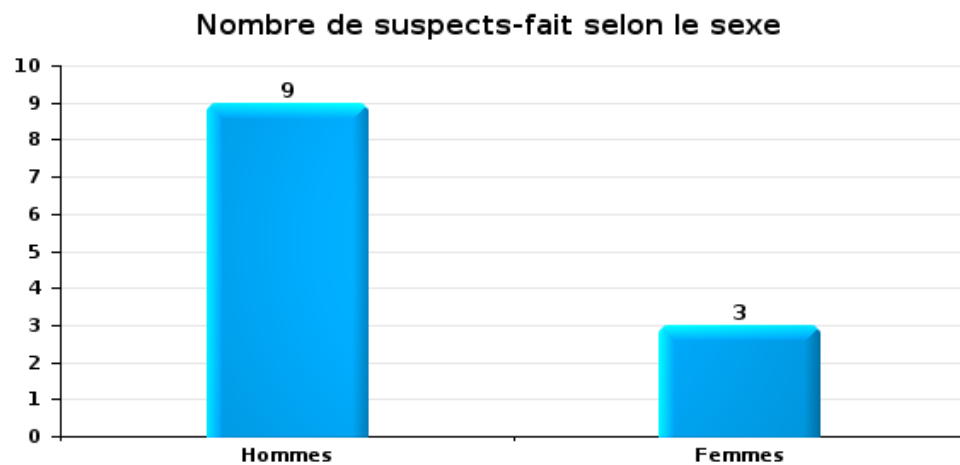
2.2. Nombre de suspects-fait selon le sexe des suspects identifiés (TOP 5 des figures criminelles)

Lorsqu'un même suspect a commis plusieurs faits durant la période considérée, il est aussi comptabilisé plusieurs fois (voir également la note méthodologique)

PZ DENDERMONDE

2023

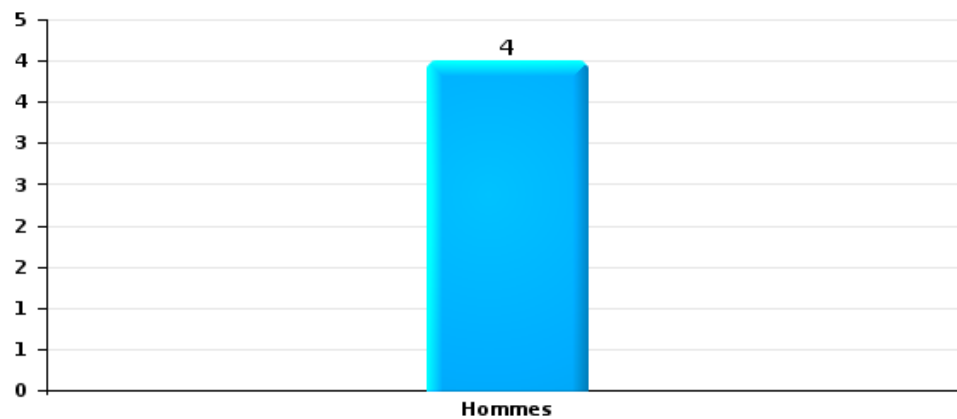
Cambriolage dans bâtiment (total)





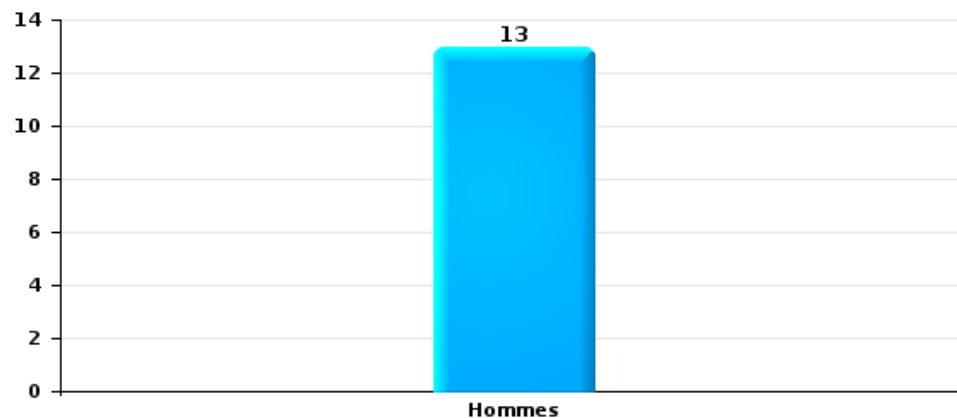
Dégradation de voiture

Nombre de suspects-fait selon le sexe



Vol de vélo

Nombre de suspects-fait selon le sexe





2.3. Nombre de suspects-fait selon l'âge des suspects identifiés (TOP 5 des catégories principales)

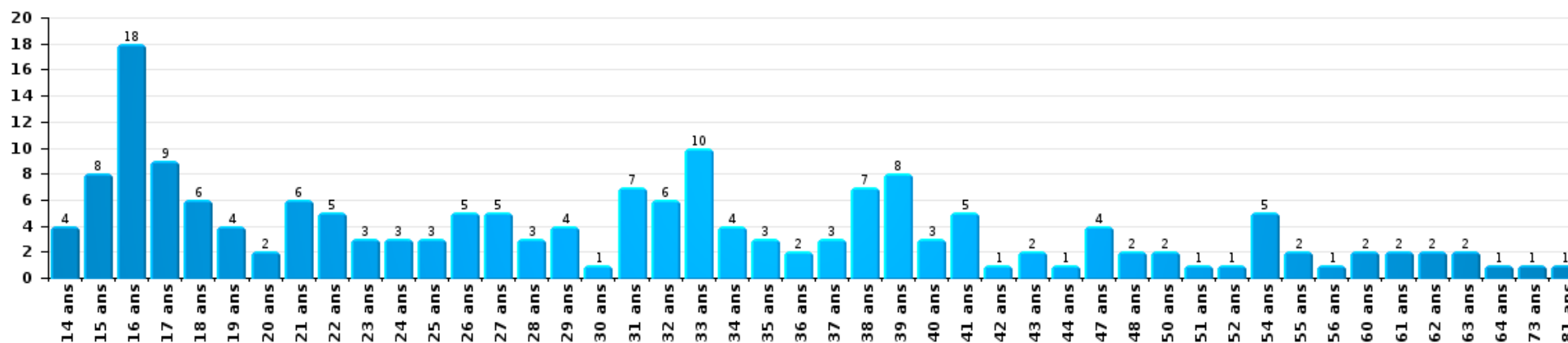
1) Lorsqu'un même suspect a commis plusieurs faits durant la période considérée, il est aussi comptabilisé plusieurs fois, qu'il ait le même âge ou non – 2) Les suspects au-dessous de 14 ans et à partir de 90 ans ne sont pas repris dans le tableau (voir également la note méthodologique)

PZ DENDERMONDE

2023

Vol et extorsion

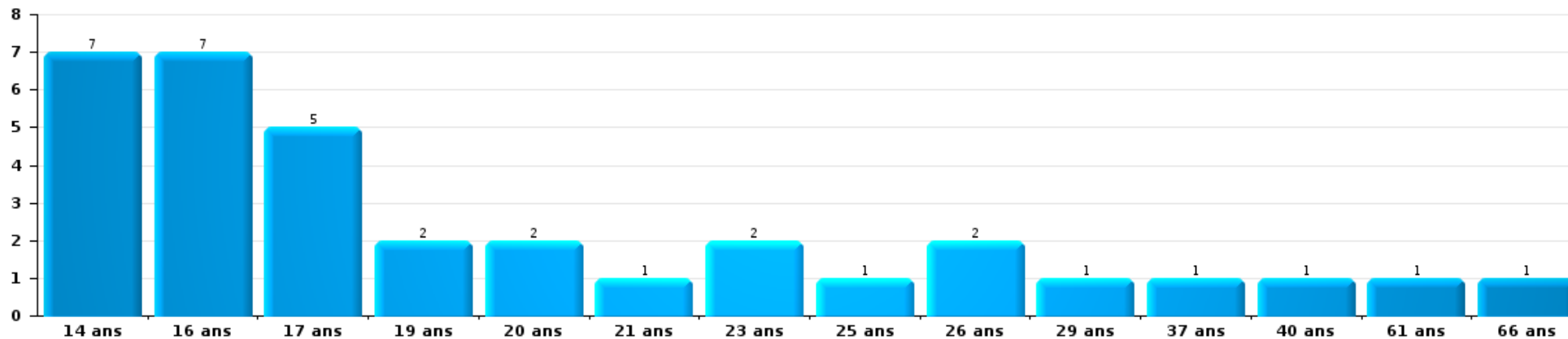
Nombre de suspects-fait par âge (chronologique)





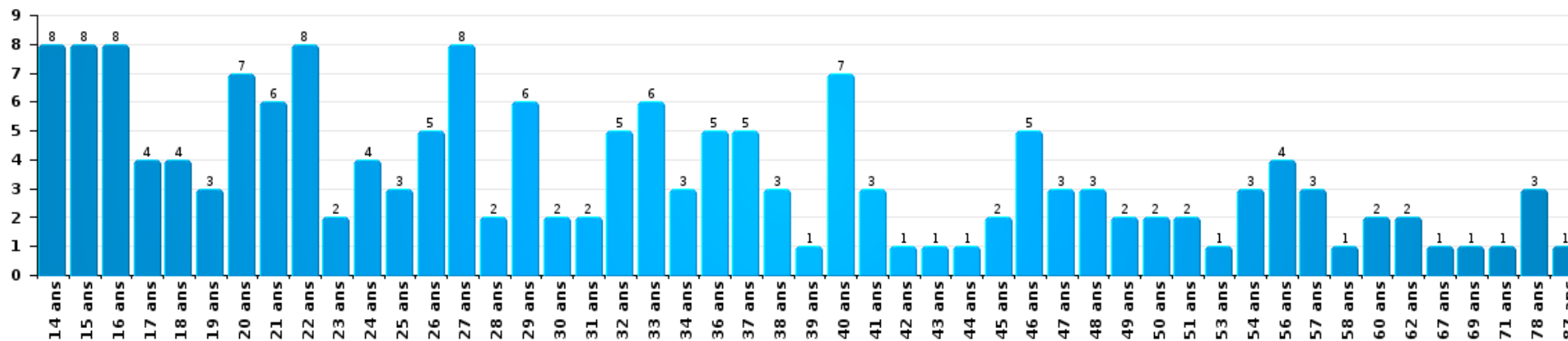
Dégradation de la propriété

Nombre de suspects-fait par âge (chronologique)



Infr. contre l'intégrité physique

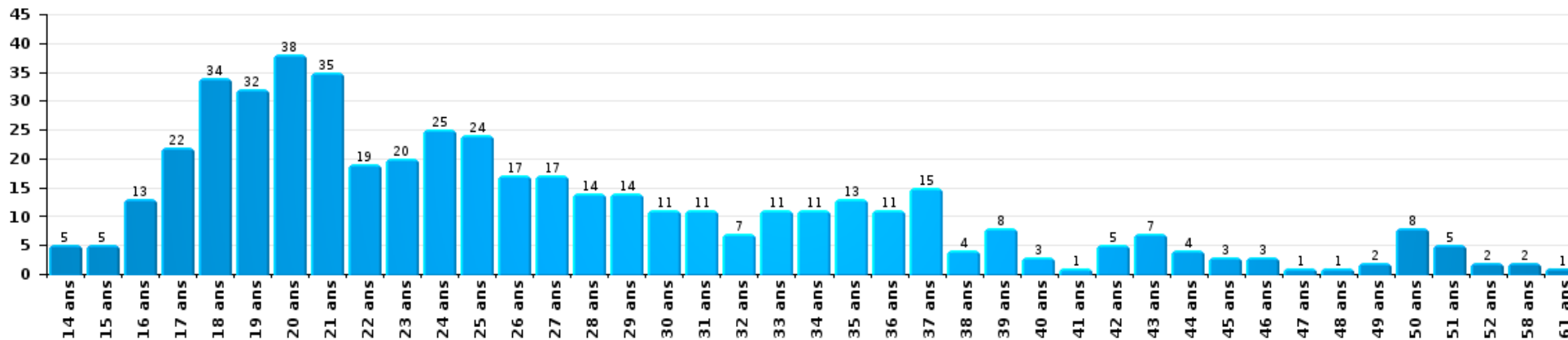
Nombre de suspects-fait par âge (chronologique)





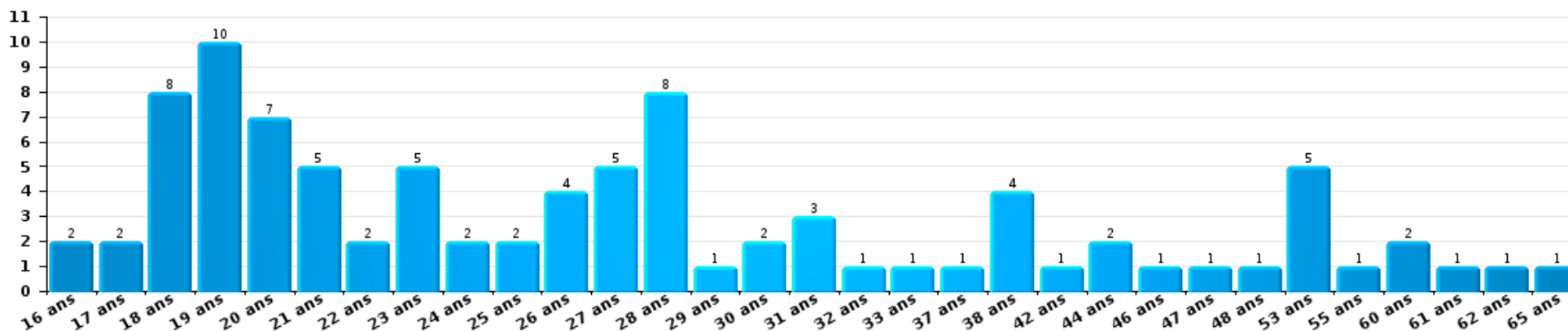
Drogues

Nombre de suspects-fait par âge (chronologique)



Fraude

Nombre de suspects-fait par âge (chronologique)





2.4. Nombre de suspects-fait selon l'âge des suspects identifiés (TOP 5 des figures criminelles)

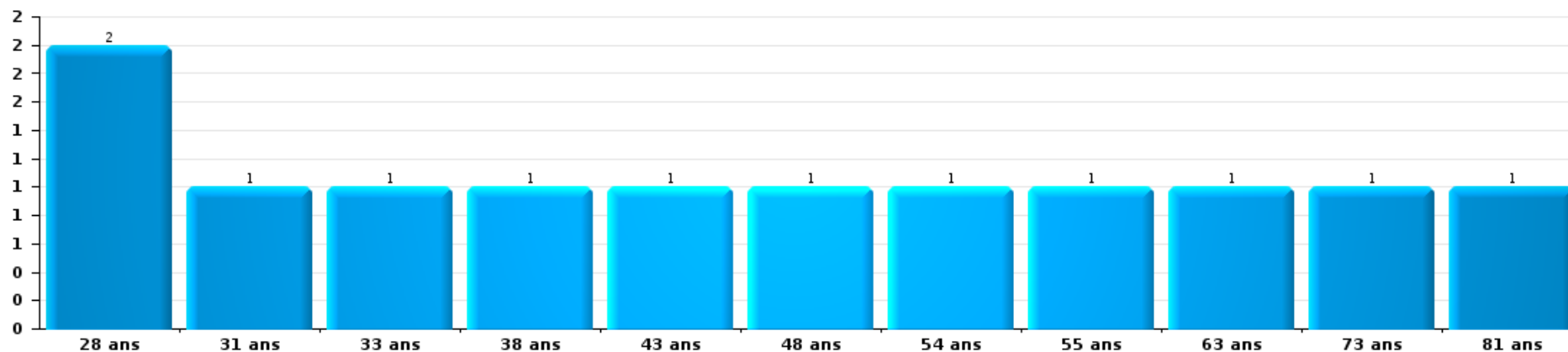
1) Lorsqu'un même suspect a commis plusieurs faits durant la période considérée, il est aussi comptabilisé plusieurs fois, qu'il ait le même âge ou non - 2) Les suspects au-dessous de 14 ans et à partir de 90 ans ne sont pas repris dans le tableau (voir également la note méthodologique)

PZ DENDERMONDE

2023

Cambrilage dans bâtiment (total)

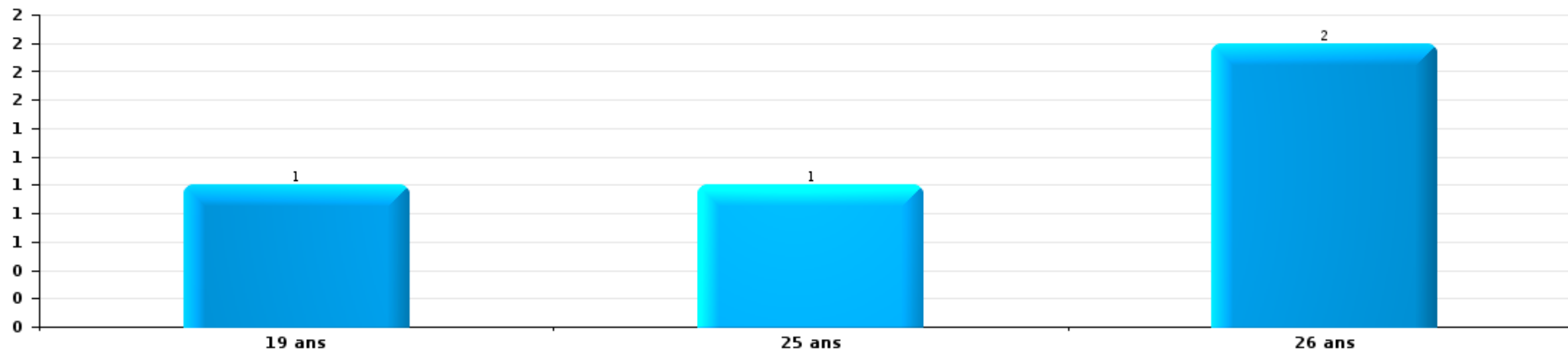
Nombre de suspects-fait par âge (chronologique)





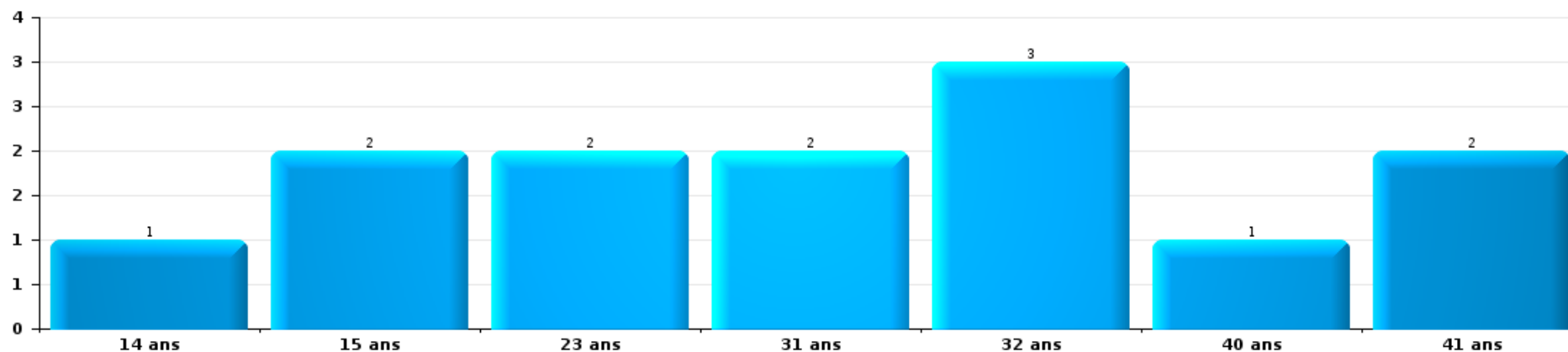
Dégradation de voiture

Nombre de suspects-fait par âge (chronologique)



Vol de vélo

Nombre de suspects-fait par âge (chronologique)



STATISTIQUES POLICIERES DE CRIMINALITE

LIEU DE PERPETRATION: ZONE DE POLICE

PZ DENDERMONDE

***ANNEXE I: DETAIL PAR CATEGORIE DE DELIT
CODE PENAL***



PZ DENDERMONDE

Infraction Code pénal

Infr. contre l'intégrité physique

			2000	2013	2014	2015	2016	2017	2018	2019	2020	2021	2022	2023
Assassinat	Autres	Acc.											1	1
		Tent.					1							
	Sous-total					1							1	2
Meurtre	Parricide (meurtre)	Tent.			1									
	Empoisonnement (meurtre)	Tent.				1								
	Non spécifié	Acc.			1				1					
	Autres	Acc.					1							
		Tent.		3	3	1	4		4	4	1	4	4	4
Sous-total			3	5	1	6		5	4	1	4	4	4	
Torture et maltraitance	Torture	Acc.									1			
	Traitement inhumain	Acc.			1				2					
	Traitement dégradant	Acc.		2	1		3	1	2	1		1		
Sous-total			2	2		3	1	4	1	1	1			
Coups et/ou blessures vol. en sphère familiale	Entre partenaires ou ex-partenaires	Acc.	33	107	94	92	100	94	77	77	72	74	72	81
	Lors d'un différend familial en général	Acc.	41											
	Par les parents envers un mineur	Acc.	2	20	11	4	8	7	4	6	6	9	14	11
	Par les parents envers personne vulnérable	Acc.						1		1			1	1
	Envers les parents	Acc.	2	9	14	10	15	5	5	5	6	8	5	8
	Envers d'autres ascendants directs ou collatéraux	Acc.		4	6	7	6	13	5	3		8	6	9
Sous-total		78	140	125	113	129	120	91	92	84	99	98	110	



Infr. contre l'intégrité physique

			2000	2013	2014	2015	2016	2017	2018	2019	2020	2021	2022	2023	
Coups et/ou blessures vol. hors sphère familiale	Bagarres (=coups réciproques)	Acc.	27	35	32	36	45	39	33	39	31	42	39	47	
	Coups envers fonctionnaire de police	Acc.	13	9	9	8	4	4	3	8	11	6	6	6	
	Envers un mineur par une pers. ayant autorité	Acc.	1	2	7	1	4	3	2	2	7	3	3	4	
	Envers un mineur qualité de l'auteur inconnue	Acc.	8	9	8	15	8	7	15	7	13	13	13	11	
	Envers pers. vulnérable par pers. ayant autorité	Acc.						1							
	Envers pers. vulnérable (qualité auteur inconnue)	Acc.							1		1			3	
	Envers un mineur par cohabitant sans rel. Autorité	Acc.										1			
	Envers un arbitre de manifestation sportive	Acc.												1	
	Coups envers personnel transport public	Acc.		2	4		2	2			1		1	2	2
	Coups envers personnel autre service public	Acc.			2						1		1		
	Coups envers profession médicale	Acc.		1	2	1	3				1	2	1		2
	Coups envers personnel institut d'enseignement	Acc.		3	2	1	1			1	1		1	1	1
	Coups envers gardien de prison/corps sécurité	Acc.			1	2	3	4	1						3
	Tent.										1				
	Non spécifié	Acc.	147	103	116	100	111	119	95	91	77	66	95	92	
	Sous-total		196	164	183	164	181	179	151	151	143	135	159	172	
Abstention coupable		Acc.	1	1	4		1							1	
	Sous-total		1	1	4		1							1	
Autres infr. volontaires. c/ l'intégrité phys.	Privation de soins à enfant ou personne vulnérable	Acc.			1							1	1		
	Délaissement d'enfant ou personne vulnérable	Acc.	1							1					
	Abandon d'enfant dans le besoin	Acc.			3					1					
	Administration substances nuisibles	Acc.			1						1		2	2	
	Empoisonnement de denrées	Acc.			1						1				
	Entrave méchante à la circulation	Acc.		6	2	2	3	1	3	1	1			1	
	Voies de faits et violences légères	Acc.	5	5	7	8	2	3	8	10	9	10	7	2	
	Sous-total		6	11	15	10	5	4	11	13	12	11	10	5	
Infr. involontaires contre l'intégrité physique	Coups et/ou blessures involontaires	Acc.	11	1	2	2	5	1	3	4			2		
	Administration involontaire substances nuisibles	Acc.												1	
	Abstention d'entretien enfant/personne vulnérable	Acc.		1						1				1	
	Morsure de chien	Acc.		7	6	8	9	7	8	4	5	6	4	8	
	Sous-total		11	9	8	10	14	8	11	9	5	6	6	10	
	Total		292	330	342	298	339	313	273	270	246	256	278	304	



Infr. contre la liberté individuelle

		2000	2013	2014	2015	2016	2017	2018	2019	2020	2021	2022	2023
Prise d'otages	Acc.				1					2			
	Sous-total				1					2			
Enlèvement de mineur ou personne vulnérable	Enlèvement parental	Acc.			2							2	1
	Autre enlèvement	Acc.										2	
	Sous-total				2							4	1
Détenion par un particulier	Acc.		1	1	3	1	1	4	4		2	2	1
	Tent.		1										
	Sous-total		2	1	3	1	1	4	4		2	2	1
Total		1	2	1	6	1	1	4	4	2	2	6	2



Infr. contre les mœurs

			2000	2013	2014	2015	2016	2017	2018	2019	2020	2021	2022	2023
Viol n'ayant pas causé la mort	Victime < 10a	Acc.	3	3	4	2	1	2	4	1	1	1		
		Acc.	1	2	5	2	1	4		4	2	3		
	Victime 10a - 14a	Tent.										1		
	Victime 14a - 16a	Acc.	2	1		2	2	3	2	6	1	3		
	Victime 16a - 18a	Acc.			1		3	3	5	2		1		
	Victime majeure	Acc.		7	7	5	3	6	10	9	7	13	1	
		Tent.		1		1	1		1					
	Victime âge inconnu	Acc.											1	
	Sous-total		6	14	17	12	11	18	22	22	11	22	2	
Viol avec conséquence inconnue		Acc.	1										1	
		Sous-total	1										1	
Viol n'ayant pas causé la mort (nvCPS)	Victime < 16a	Acc.										1	4	4
	Victime 16a - 18a	Acc.											1	1
	Victime majeure	Acc.											6	9
	Sous-total											1	11	14
Attentat à la pudeur avec violence / menace	Victime < 16a	Acc.	2	3	1	2		3	2	1	3	1	1	
	Victime 16a - 18a	Acc.	2		1		1	1	1	1		1		
		Acc.	3	4	4	4	5	6	4	4	2	2		
	Victime majeure	Tent.	1											
	Sous-total	8	7	6	6	6	6	10	7	6	5	4	1	
Attentat à la pudeur sans violence / menace	Victime < 16a	Acc.	5	11	7	10	11	12	5	10	7	11	4	
	Victime 16a - 18a	Acc.		1	1	2	1	1	1	1	2	1	2	
		Tent.				1								
	Victime âge inconnu	Acc.	2	1	2	1	2		2	1	1	1	2	
	Sous-total	7	13	10	14	14	13	8	12	10	13	8		
Atteinte intégrité sexuelle sans mort (nvCPS)	Victime < 16a	Acc.											10	7
	Victime 16a - 18a	Acc.											4	2
	Victime majeure	Acc.											6	9
	Sous-total												20	18
Atteinte intégrité sex.-indéterminé (nvCPS)		Acc.											1	
		Sous-total											1	



Infr. contre les mœurs

			2000	2013	2014	2015	2016	2017	2018	2019	2020	2021	2022	2023
Pornographie enfantine	Détention	Acc.			3	2	4	1	3	4	1	1	4	
	Distribution	Acc.		1	1		2	2	3	6	7	11		
	Accès pornographie enfantine via technologie	Acc.						1				1		
	Sous-total			1	4	2	6	4	6	10	8	13	4	
Pornographie		Acc.	1											
		Sous-total	1											
Incitation à la débauche	Victime mineure	Acc.			2	1	2	2		4	4	7	4	
	Victime majeure	Acc.									1			
	Publicité par ICT pour débauche	Acc.								1				
	Autre publicité pour débauche	Acc.							1	2				
	Sous-total				2	1	2	2	1	7	5	7	4	
Exploitation de la débauche d'autrui	Victime mineure	Acc.		1						1				
	Victime majeure	Acc.			1	1				1				
	Sous-total			1	1	1				2				
Outrage public aux bonnes mœurs	Actions (exhibitionnisme, etc.)	Acc.	7	7	7	3	9	4	12	9	2	8	5	
	Ecrits, images, objets	Acc.	3			1	5	5	2	3	7	7	5	
	Obscénités en public	Acc.						1						
	Exhibitionnisme (nvCPS)	Acc.												7
	Contenu pornographique extrême ou violent (nvCPS)	Acc.												2
Sous-total		10	7	7	4	14	10	14	12	9	15	10	9	
Voyeurisme	Observation/enregistrement de nudité ou intimité	Acc.	1	4		1	2	3	6	1		2	1	
	Diffusion enregistrement nudité ou intimité	Acc.							4	1	3	3	3	
	Sous-total		1	4		1	2	3	10	2	3	5	4	
Voyeurisme via moyen technique ou autre (nvCPS)	Victime < 16a	Acc.											1	
	Victime 16a - 18a	Acc.												1
		Tent.												1
	Victime majeure	Tent.												1
Sous-total												1	3	
Diffusion de contenu à caractère sexuel (nvCPS)	Victime < 16a	Acc.												4
	Victime 16a - 18a	Acc.												1
	Victime majeure	Acc.												3
	Sous-total													8



Infr. contre les mœurs

			2000	2013	2014	2015	2016	2017	2018	2019	2020	2021	2022	2023
Diffusion contenu sex. but méchant/lucrat. (nvCPS)	Victime < 16a	Acc.											1	3
		Tent.												1
	Victime 16a - 18a	Acc.												1
	Victime majeure	Acc.											1	1
		Sous-total											2	6
Grooming (contact par ICT avec mineur < 16 ans)		Acc.				3	2	2	1	1	2	1		
		Sous-total				3	2	2	1	1	2	1		
Grooming offline - sans ICT (nvCPS)	Victime 16a - 18a	Acc.												1
		Sous-total												1
Grooming online - avec ICT (nvCPS)	Victime < 16a	Acc.											1	1
		Sous-total											1	1
Exploitation sexuelle mineurs-prostitution (nvCPS)	Incitation à la débauche/prostit. (nvCPS)	Acc.												1
		Sous-total												1
Images d'abus sexuels de mineurs (nvCPS)	Production/diffusion images abus sexuels (nvCPS)	Acc.											1	1
		Sous-total											1	1
Abus de la prostitution - personne majeure (nvCPS)		Acc.												2
		Sous-total												2
		Total	34	47	47	44	57	62	69	74	53	81	71	64



Infr. contre autres valeurs morales et sentiments

			2000	2013	2014	2015	2016	2017	2018	2019	2020	2021	2022	2023
Harcèlement	Harcèlement par téléphone (OLD)	Acc.	16											
		Acc.	9	101	84	64	80	79	69	65	66	57	66	78
	Sous-total	25	101	84	64	80	79	69	65	66	57	66	78	
Violation de sépulture		Acc.	4	1	4		3	3	2			1		1
		Sous-total	4	1	4		3	3	2			1		1
Violation du secret professionnel		Acc.	2	1	1	1	1	1	1	2		2	1	1
		Sous-total	2	1	1	1	1	1	1	2		2	1	1
Atteinte à l'honneur	Calomnie et diffamation	Acc.	26	21	32	24	23	25	26	42	19	22	24	27
	Déclaration calomnieuse	Acc.		1	2					2	1			
	Imputation calomnieuse	Acc.	3	2	3	1		1	1	1	1	2		3
	Divulgateur méchant	Acc.	2		2	1		1						
	Injures (Délit)	Acc.	25	7	8	5	4	8	3	9	16	10	9	5
	Non spécifié	Acc.									1			
	Sous-total	56	31	47	31	27	35	30	54	38	34	33	35	
Vie privée	Violation de domicile par un particulier	Acc.	11	17	11	6	6	6	7	12	8	9	9	5
		Tent.										1		
	Violation du secret des lettres	Acc.			2	1		3			1	2	2	1
	Sous-total	11	17	13	7	6	9	7	12	9	12	11	6	
Tapage nocturne		Acc.	12	25	12	13	10	13	12	5	7	8	7	12
		Sous-total	12	25	12	13	10	13	12	5	7	8	7	12
Violation de communication par particulier		Acc.						1		1				
		Sous-total						1		1				
Abus faiblesses de personnes		Acc.							1					1
		Sous-total							1					1
Vie privée mineur: publication débats Justice		Acc.										1		
		Sous-total										1		
Vie privée mœurs: publication identité victime		Acc.				1							1	
		Sous-total				1							1	
Cyberlokk (leurre de mineur par ICT)		Acc.						1						
		Sous-total						1						
Occupation bien d'autrui (squatter)	Pénétrer / occuper / séjourner (bien non habité)	Acc.							2	1	1	1	1	
		Sous-total							2	1	1	1	1	



Infr. contre autres valeurs morales et sentiments

		2000	2013	2014	2015	2016	2017	2018	2019	2020	2021	2022	2023
	Total	110	176	161	116	128	142	124	140	121	116	120	134



Infr. relative au statut juridique de l'enfant

			2000	2013	2014	2015	2016	2017	2018	2019	2020	2021	2022	2023
Non-représentation d'enfants	Par les parents	Acc.	2				1	1						
		Sous-total	2				1	1						
Suppression d'un enfant		Acc.				1								
		Sous-total				1								
Non spécifié		Acc.						1						
		Sous-total						1						
		Total	2			1	1	2						



Vol et extorsion

			2000	2013	2014	2015	2016	2017	2018	2019	2020	2021	2022	2023
Vol avec circ. aggr.	Avec violence	Acc.	4	7	10	8	9	15	9	7	3	7	4	5
		Tent.	1	1	3		1	1		5	3	1	1	1
	Sans violence	Acc.	136	191	239	162	176	152	152	115	102	92	102	107
		Tent.	45	83	115	87	68	69	73	64	40	33	34	43
	Sous-total			186	282	367	257	254	237	234	191	148	133	141
Vol sans circ. aggr.	Avec violence	Acc.	6	4	8	6	8	5		5	10	3	4	5
		Tent.			1							2		1
	Sans violence, Vol à la tire	Acc.	26	73	54	53	37	30	25	19	11	12	12	7
		Tent.		1		2		1						
	Sans violence, Vol d'usage	Acc.			2	1	1	1					2	1
	Sans violence, Vol domestique	Acc.	9	14	10	20	16	15	12	17	10	11	6	13
	Sans violence	Acc.	973	656	657	634	597	564	489	537	368	410	476	493
Tent.		15	18	16	11	14	19	11	11	16	17	17	17	
Sous-total			1.029	766	748	727	673	635	537	589	415	455	517	537
Vol non spécifié		Acc.	129	1	1	2	1			1		1	1	
		Tent.	46											
	Sous-total		175	1	1	2	1			1		1	1	
Extorsion		Acc.	3	5	9	12	8	9	6	4	10	5	13	21
		Tent.	1	5	3	4	3	6	10	3	4	7	7	5
	Sous-total		4	10	12	16	11	15	16	7	14	12	20	26
Fabrication de fausses clefs		Acc.									1			
		Sous-total									1			
Maraudage		Acc.	2											
		Sous-total	2											
Total			1.396	1.059	1.128	1.002	939	887	787	788	578	601	679	719



Fraude

			2000	2013	2014	2015	2016	2017	2018	2019	2020	2021	2022	2023
Blanchiment d'argent	Acc.			2	8	1		3	5	5	12	13	7	23
	Tent.												1	
	Sous-total			2	8	1		3	5	5	12	13	8	23
Recel	Recel simple	Acc.	2	1	1	2		1	2		1	1	2	
	Recel qualifié	Acc.					1							
	Non spécifié	Acc.	1	1						1				
	Sous-total		3	2	1	2		2	2	1	1	1	2	
Grivèlerie	Carburant / lubrifiant	Acc.	6	2								1		
	Boissons et aliments	Acc.		3	2	5		1	5	6	4		1	3
	Voiture de location	Acc.	2	2		1		1			1		3	2
	Logements	Acc.	2				1		1		3			
Sous-total		10	7	2	6	1	1	7	6	8	1	4	5	
Corruption privée	Acc.							1				1		
	Tent.												1	
	Sous-total							1				1	1	
Détournement et destruction frauduleuse	Cel frauduleux	Acc.	18	18	8	16	13	7	6	3	4	4	12	4
	D'argent, de papiers, etc.	Acc.	1				2							
	De pièces judiciaires	Acc.				1								
	D'objets saisis	Acc.		1	2		1	1			2	1		2
	De biens mobiliers des époux	Tent.							1					
	D'héritage	Acc.										1		
	Non spécifié	Acc.	1										1	
Sous-total		20	19	10	16	18	11	9	3	6	8	13	6	
Escoquerie	Fraude par internet	Acc.		35	43	43	53	56	88	115	139	135	134	145
		Tent.		9	10	13	14	8	16	22	15	12	11	8
	Escoquerie sans internet	Acc.		24	44	42	32	24	20	20	17	19	22	17
		Tent.		11	8	17	12	10	4	6	2	1	2	13
	Non spécifié	Acc.	34											
		Tent.	7											
Sous-total		41	79	105	115	111	98	128	163	173	167	169	183	
Tromperie	Marchandises vendues / travail fourni	Acc.		1		1		1	1					
	Monnaies	Acc.								1				



Fraude

			2000	2013	2014	2015	2016	2017	2018	2019	2020	2021	2022	2023
		Sous-total		1		1		1	1	1				
Abus de confiance et infr. apparentées	Abus de confiance	Acc.	37	17	19	26	32	14	21	30	24	21	31	38
	Abus des faiblesses	Acc.		2		2	5		4	4				2
		Sous-total	37	19	19	28	37	14	25	34	24	21	31	40
Abus de biens sociaux	Par des sociétés	Acc.								1	1			
	Autres	Acc.				1	1							1
		Sous-total				1	1			1	1			1
Infr. liées à l'insolvabilité	Par des tiers	Acc.								1				
	Par le débiteur	Acc.			1	1							1	
	Non spécifié	Acc.		2	11	6	3	1	2					
		Sous-total		2	11	7	4	1	2	1			1	
Insolvabilité frauduleuse		Acc.				1	2							
		Sous-total				1	2							
Chèques sans provision		Acc.	11											
		Tent.	1											
		Sous-total	12											
		Total	123	131	156	177	174	133	179	215	225	212	229	258



Dégradation de la propriété

			2000	2013	2014	2015	2016	2017	2018	2019	2020	2021	2022	2023
Incendie volontaire	Dans lieu habité (de jour)	Acc.		3	2	1		1			2	1		
		Tent.		1										
	Dans lieu habité (de nuit)	Acc.	1	1	1		1					3	1	
		Acc.		1							1			
	Dans un autre lieu (de jour)	Acc.	2	6	1	3	5	3	9	6	1	2	2	5
		Tent.			1									
	Dans un autre lieu (de nuit)	Acc.	1	2	4	4	6	2	1	1	1	1	1	3
	Acc.		2	2	1	1		1	1	1	1	1		1
	Tent.			1	1		1							
	Sous-total		4	16	12	10	13	7	11	9	5	8	6	6
Destruction par explosion volontaire	Dans lieu habité (de nuit)	Acc.					1							
	Sous-total						1							
Incendie involontaire		Acc.	43	34	25	22	33	40	36	23	21	12	11	18
	Sous-total		43	34	25	22	33	40	36	23	21	12	11	18
Destruction, dénaturation, dégradation	Avec circ. aggr.	Acc.	7			1	1	2	1		2	1		1
	Destruction de biens agricoles	Acc.	1	3		2		2	2					
	Non spécifié	Acc.	13	1										
	Sous-total		21	4		3	1	4	3		2	1		1
Vandalisme	Sur véhicules	Acc.	190	147	226	193	223	182	186	207	133	117	125	134
		Tent.					1					1		
	Sur autres biens mobiliers	Acc.	184	43	48	59	38	68	46	37	26	38	29	27
		Acc.		15	5	10	11	11	5	3	7	8	21	9
	Graffitis	Tent.		1										
Autres détériorations sur biens immobiliers	Acc.	49	141	128	101	109	115	124	130	87	121	95	113	
Dégradation de clôture	Acc.	3	7	7	27	35	14	6	2	10	2			2
	Sous-total		426	354	414	390	417	390	367	379	263	287	270	285
	Total		494	408	451	425	465	441	417	411	291	308	287	310



Infr. contre la Sécurité de l'Etat

			2000	2013	2014	2015	2016	2017	2018	2019	2020	2021	2022	2023
Terrorisme	Groupe terroriste	Acc.					1	1						
	Diffuser un message qui incite au terrorisme	Acc.							1					
		Sous-total					1	1	1					
		Total					1	1	1					



Infr. contre la sécurité publique

			2000	2013	2014	2015	2016	2017	2018	2019	2020	2021	2022	2023
Organisation criminelle	Acc.			1		1						2		1
	Sous-total			1		1						2		1
Association de malfaiteurs	Acc.			3	1	1	14	11	3	5	9	11	7	7
	Sous-total			3	1	1	14	11	3	5	9	11	7	7
Evasion de prisonniers	Evasion simple	Acc.	13	4	1	1	3	2		2		4	1	1
		Tent.				1								
	Evasion qualifiée	Acc.					1							
		Tent.	1			1		1						
	Non-entrée de congé	Acc.		13	14	4	7	13	6	6	2	4	14	16
	Non-respect surveillance électronique	Acc.		10	7	8	10	4	11	8	4		5	19
	Non spécifié	Acc.	13	1	1	1	1		1	1		1	1	
	Sous-total		27	28	23	15	22	20	19	17	6	8	21	37
Recel	Recel de criminel	Acc.						1					1	
	Sous-total							1					1	
Menaces	Menace d'attentat	Acc.	1	1				1			12	2	6	1
	Verbales	Acc.	135	82	94	53	64	58	74	58	49	49	33	47
	Ecrites	Acc.	7	25	15	27	24	25	20	30	32	16	19	20
	Par gestes, emblèmes	Acc.	12	32	24	23	24	26	22	18	32	19	19	36
	Alerte à la bombe	Acc.	1			4	1	3	2	1	1	2		3
	Non spécifié	Acc.	12								1		1	
	Sous-total		168	140	133	107	113	113	118	108	126	88	78	107
	Total		195	172	157	124	149	145	140	130	141	109	107	152



Infr. contre l'autorité publique

			2000	2013	2014	2015	2016	2017	2018	2019	2020	2021	2022	2023	
Violence c/ personnes investies autorité publique	Acc.		1	1	3	1	3	2	1	1	6	2	2		
	Sous-total		1	1	3	1	3	2	1	1	6	2	2		
Rébellion	Rébellion armée	Acc.	1	2		3	2	1			3	4	3	2	
	Rébellion non armée	Acc.	20	35	37	34	31	25	31	44	35	35	35	26	
	Non spécifié	Acc.	2				1	1						1	
		Tent.	2												
	Sous-total		25	37	37	37	34	27	31	44	38	39	39	28	
Outrages	Acc.		27	17	13	8	16	13	9	10	16	13	9	8	
	Sous-total		27	17	13	8	16	13	9	10	16	13	9	8	
Refus de coopération (informatique et télécom)	Acc.							2		2	5	7	6	7	
	Sous-total							2		2	5	7	6	7	
Autres infractions	Bris de scellés	Acc.							1		1				
	Entraves exercice fonction judiciaire	Acc.								1					
		Sous-total							1	1	1				
	Total		53	55	53	46	53	44	42	58	66	61	56	43	



Infr. contre la foi publique

			2000	2013	2014	2015	2016	2017	2018	2019	2020	2021	2022	2023
Faux en écritures	Faux en écritures	Acc.	13	23	40	37	33	15	16	20	12	11	10	12
		Tent.				1					1			
	Usage de faux en écrit. et écrit. falsifiées	Acc.	7	13	9	4	5	6	6	5	2	3	3	8
		Sous-total	20	36	49	42	38	21	22	25	15	14	13	20
Usurpation	De fonctions	Acc.	2	4	6	5	2	4		1		1		2
	De titres	Acc.			1								1	
	De nom	Acc.	3	5	4	10	11	7	9	14	15	22	17	32
	Non spécifié	Acc.	1											
		Sous-total	6	9	11	15	13	11	9	15	15	23	18	34
Contrefaçon / falsification	Contrefaçon	Acc.		5	5	6	3		1			3	2	2
		Acc.	1	3	2	2	3	3	4		1		2	2
	Falsification	Tent.				1								
		Sous-total	1	8	7	8	7	3	5		1	3	4	4
Fausses monnaies	Emission	Acc.	3	2			1	1		5	1	3	3	
		Tent.	1							2			1	
	Non spécifié	Acc.	7											
	Autres	Acc.	1	1						1	1	2	1	1
		Sous-total	12	3			1	1		8	2	5	5	1
Faux en justice	Fausses déclarations	Acc.	3	1	1	2	3		2		2	2	1	1
	Faux serment	Acc.				1								
		Sous-total	3	1	1	3	3		2		2	2	1	1
		Total	42	57	68	68	62	36	38	48	35	47	41	60



PZ DENDERMONDE

Infraction Code pénal

Infr. contre la famille

		2000	2013	2014	2015	2016	2017	2018	2019	2020	2021	2022	2023
Abandon de famille	Acc.		1										
	Sous-total		1										
Refus du droit aux relations personnelles	Acc.	89	134	95	56	52	63	84	99	42	33	55	59
	Sous-total	89	134	95	56	52	63	84	99	42	33	55	59
Non-acquittement pension alimentaire	Acc.	31	7	3	4	2	2	5	1	2	1	2	1
	Sous-total	31	7	3	4	2	2	5	1	2	1	2	1
Mariage forcé	Acc.										1		
	Sous-total										1		
Total		120	142	98	60	54	65	89	100	44	35	57	60

Criminalité informatique

		2000	2013	2014	2015	2016	2017	2018	2019	2020	2021	2022	2023
Hacking	Acc.		9	7	9	9	8	15	32	31	16	34	40
	Tent.								2		1	1	1
	Sous-total		9	7	9	9	8	15	34	31	17	35	41
Faux en informatique	Acc.		3	11	10	9	2	5	5	3	16	6	18
	Sous-total		3	11	10	9	2	5	5	3	16	6	18
Fraude informatique	Acc.		29	25	24	25	45	52	39	157	127	173	140
	Tent.		3	4	5	3	2	1	2	10	8	5	3
	Sous-total		32	29	29	28	47	53	41	167	135	178	143
Sabotage	Acc.		3	3	4	4	3	1	1	3	3	1	2
	Tent.				1								
	Sous-total		3	3	5	4	3	1	1	3	3	1	2
Total			47	50	53	50	60	74	81	204	171	220	204



Exercice illégal de l'autorité publique

		2000	2013	2014	2015	2016	2017	2018	2019	2020	2021	2022	2023
Concussion	Acc.				1								
	Sous-total				1								
Corruption publique	Acc.			1			2	3			1		
	Tent.		1					1					
	Sous-total		1	1			2	4			1		
Violation de domicile par fonctionnaire public	Acc.	1											
	Sous-total	1											
Actes arbitraires	Acc.			1	1			1					1
	Sous-total			1	1			1					1
Total		1	1	2	2		2	5			1	1	

Marchand de sommeil

		2000	2013	2014	2015	2016	2017	2018	2019	2020	2021	2022	2023
Sans circ. aggr.	Acc.						1				2		1
	Sous-total						1				2		1
Total							1				2		1

Traite des êtres humains

		2000	2013	2014	2015	2016	2017	2018	2019	2020	2021	2022	2023
Exploitation sexuelle	Acc.						1	1	1				
	Sous-total						1	1	1				
Exploitation économique	Acc.				1		1						
	Sous-total				1		1						
Total					1		2	1	1				



Autres infractions Code pénal

		2000	2013	2014	2015	2016	2017	2018	2019	2020	2021	2022	2023
	Acc.		1										
	Sous-total		1										
	Total		1										

Contravention Code pénal

		2000	2013	2014	2015	2016	2017	2018	2019	2020	2021	2022	2023
Injures (Contravention)	Acc.	14											
	Sous-total	14											
Destruction d'animaux (Contravention)	Acc.	8											
	Tent.	1											
	Sous-total	9											
Divagation d'animaux	Acc.	1											
	Sous-total	1											
Dissimulation visage dans lieu public	Acc.					1							
	Sous-total					1							
Autres contraventions CP	Acc.	26	33	24	20	23	25	2			2	1	2
	Sous-total	26	33	24	20	23	25	2			2	1	2
	Total	50	33	24	20	24	25	2			2	1	2

STATISTIQUES POLICIERES DE CRIMINALITE

LIEU DE PERPETRATION: ZONE DE POLICE

PZ DENDERMONDE

***ANNEXE II: DETAIL PAR CATEGORIE DE DELIT
LOIS SPECIALES***



PZ DENDERMONDE

Infraction Lois spéciales

Drogues			2000	2013	2014	2015	2016	2017	2018	2019	2020	2021	2022	2023
Détention	Acc.		169	248	301	306	342	336	356	325	362	268	262	329
	Sous-total		169	248	301	306	342	336	356	325	362	268	262	329
Usage	Usage en groupe	Acc.	98											
	Usage individuel	Acc.	59											
	Faciliter l'usage	Acc.	1	13	36	21	13	5	36	19	27	13	6	7
	Incitation à l'usage	Acc.	1	3	2	2	1	1		2	1	3	1	
	Désordre, scandale ou danger dans un espace public	Acc.					3	6	15	12	5	5	4	7
	Non spécifié	Acc.					1							
	Sous-total		159	16	38	23	18	12	51	33	33	21	11	14
Importation et exportation	Acc.		69	6	5	9	15	11	4	5	1	1	1	1
	Tent.											1		
	Sous-total		69	6	5	9	15	11	4	5	1	2	1	1
Fabrication	Acc.			3	6	10	11	2	6	2	4	3	7	6
	Sous-total			3	6	10	11	2	6	2	4	3	7	6
Commerce	Acc.		39	77	77	89	94	58	71	59	88	83	102	104
	Tent.										1	3		
	Sous-total		39	77	77	89	94	58	71	59	89	86	102	104
Autres	Acc.		4	45	43	24	25	13	15		8	2	2	1
	Sous-total		4	45	43	24	25	13	15		8	2	2	1
	Total		440	395	470	461	505	432	503	424	497	382	385	455



Législation sur les étrangers			2000	2013	2014	2015	2016	2017	2018	2019	2020	2021	2022	2023
Transmigration illégale	Mariages simulés/blancs sans récompense/contrainte	Acc.		3	1		12	20	9	14	14	11	11	23
		Tent.						4	3					1
	Cohab. légale de complais. sans récompense/contr.	Acc.					2	1	1	1		1	2	2
	Accès au territoire	Acc.	12	22	14	24	14	20	19	9	22	20	10	17
	Séjour	Acc.	18	28	54	42	30	60	71	63	84	73	27	41
	Pas de port de documents d'identité ou de voyage	Acc.		2	3	1	2	1	1		1			
	Inscription au registre des étrangers	Acc.		15	18	12	14	5	7	20	7	6	13	8
		Sous-total	30	70	90	79	74	111	111	107	128	111	63	92
Trafic d'êtres humains		Acc.				2	1	2		2	1	1	1	
		Sous-total				2	1	2		2	1	1	1	
Traite d'êtres humains		Acc.	2											
		Sous-total	2											
Aide au séjour illégal		Acc.					2	2			1			
		Sous-total					2	2			1			
Non spécifié		Acc.	3											
		Sous-total	3											
Autres		Acc.	1			1	1							
		Sous-total	1			1	1							
		Total	36	70	90	82	78	115	111	109	130	112	64	92



Environnement			2000	2013	2014	2015	2016	2017	2018	2019	2020	2021	2022	2023
Déchets	Transport de déchets	Acc.		3										
	Déchets par professionnel	Acc.		5	7	2	6	8	5	4	1	1		
	Déchets par particulier	Acc.		47	61	57	40	26	34	38	18	12	5	6
	Déchets par personne indéterminée	Acc.	16											
	Déchets: permis/autorisation	Acc.		2	1		1	1						
	Non spécifié	Acc.	6											
	Sous-total		22	57	69	59	47	35	39	42	19	13	5	6
Feux d'artifice		Acc.						1			1			
	Sous-total							1			1			
Autres que déchets	Urbanisme	Acc.	48	7	24	23	20	26	33	17	18	25	19	4
	Permis d'environnement	Acc.		3	1	4	2		1				1	
	Bruit	Acc.	1	4		1	1					1		
	Pollution de l'eau	Acc.	3	2	4	3	2	1	5				1	
	Pollution de l'air	Acc.				1	2	9	11	3	4	2	1	
	Pollution du sol	Acc.		3	1	1			1		1	1		1
	Autres nuisances en matière d'environnement	Acc.	9	6	4	4		1	3		2	4	1	
	Sous-total		61	25	34	35	26	31	52	28	24	35	24	6
Biodiversité / Faune et flore	Bien-être animal	Acc.	7	15	6	5	10	4	7	7	25	37	21	19
	Protection de la nature	Acc.	3		1	2	2	1		1		1	2	
	Permis / autorisation animaux	Acc.										1	3	
	Destruction d'animaux	Acc.		4	1	4	2	1	4		2	3	1	1
		Tent.				1	2	2	2	1	1	2		1
	Santé des animaux	Acc.												1
	Sous-total		10	19	8	12	16	8	13	9	28	44	27	22
	Total		93	101	111	106	89	75	104	79	72	92	56	34



Armes et explosifs			2000	2013	2014	2015	2016	2017	2018	2019	2020	2021	2022	2023
Détention illégale	Arme à feu	Acc.		10	8	13	26	17	69	17	17	16	7	4
	Arme blanche ou non à feu	Acc.		15	14	13	13	20	12	21	19	18	12	14
	Munition	Acc.				1	3	1		2	2	1	2	2
	Pièces/accessoires	Acc.			1									
	Non spécifié	Acc.	8											
	Sous-total		8	25	23	27	42	38	81	40	38	35	21	20
Port / transport illégal	Arme à feu	Acc.		5	3	3	1	1	4	1	4	2	7	1
	Arme blanche ou non à feu	Acc.		19	11	21	16	19	14	19	24	18	17	14
	Munition	Acc.					1			1				
	Non spécifié	Acc.	24											
	Sous-total		24	24	14	24	18	20	18	21	28	20	24	15
Commerce illégal	Arme à feu	Acc.											2	
	Arme blanche ou non à feu	Acc.				2		1						
	Sous-total				2		1						2	
Fabrication / réparation illégale	Arme à feu	Acc.											1	
	Munition	Acc.											1	
	Sous-total												2	
Explosifs		Acc.			1		1			2		1		
		Sous-total			1		1			2		1		
Enseignement collectif		Acc.										1		
		Sous-total										1		
Autre	Vente par correspondance/internet d'arme à feu	Acc.									1	1		
	Mesures de sécurité	Acc.				1					1	2		
	Stockage	Acc.				1			2					
	Défaut signalement vol ou perte	Acc.		1	2						1			
	Import / export / transit à un usage militaire	Acc.				1								
	Non spécifié	Acc.	5											
	Sous-total		5	1	3	2			2		3	3		
	Total		37	49	39	56	63	59	101	63	69	60	49	35



Protection de la personne			2000	2013	2014	2015	2016	2017	2018	2019	2020	2021	2022	2023
Discrimination	Racisme et xénophobie	Acc.	3	2	1	4	4	2	6	8	8	7	5	5
	Fondée sur son orientation sexuelle (homophobie)	Acc.					2			2	1		2	3
	Fondée sur le sexe (sexisme)	Acc.			1									
	Non spécifié	Acc.	1											
	Autre discrimination	Acc.									1	2	1	1
	Sous-total		4	2	1	5	4	4	6	10	10	9	8	9
Négationnisme et révisionnisme	Révisionnisme	Acc.		1			1							1
	Sous-total			1			1							1
Protection de la vie privée		Acc.	5	3	2	6	4	3	4	4		3	1	1
	Sous-total		5	3	2	6	4	3	4	4		3	1	1
Caméras de surveillance		Acc.		1	1		1						1	1
	Sous-total			1	1		1						1	1
Droit à l'image		Acc.				1				1	2	4	5	2
	Sous-total					1				1	2	4	5	2
Interdiction temporaire de résidence		Acc.											3	2
	Sous-total												3	2
Protection des données personnelles		Acc.												1
	Sous-total													1
Autres		Acc.	10											
	Sous-total		10											
	Total		19	7	4	11	11	7	10	15	12	16	18	17



PZ DENDERMONDE

Infraction Lois spéciales

Hormones et dopage

		2000	2013	2014	2015	2016	2017	2018	2019	2020	2021	2022	2023
Détention	Acc.		1	3		4	2	1	4	1	7	2	2
	Sous-total		1	3		4	2	1	4	1	7	2	2
Usage	Acc.	7	1	1				1	1				
	Sous-total	7	1	1				1	1				
Fabrication et distribution	Acc.					1							1
	Sous-total					1							1
	Total	7	2	4		5	2	2	5	1	7	2	3

Sécurité privée

		2000	2013	2014	2015	2016	2017	2018	2019	2020	2021	2022	2023
Entreprises de gardiennage / de sécurité	Acc.				1		1						
	Sous-total				1		1						
Milices privées	Acc.	1											
	Sous-total	1											
	Total	1			1		1						

Protection de la jeunesse

		2000	2013	2014	2015	2016	2017	2018	2019	2020	2021	2022	2023
Législation sur l'obligation scolaire	Acc.	2	19	6	2	2	1	1		2			3
	Sous-total	2	19	6	2	2	1	1		2			3
Législation sur la protection de la jeunesse	Acc.	19	160	183	147	172	185	162	166	158	191	217	245
	Sous-total	19	160	183	147	172	185	162	166	158	191	217	245
Non spécifié	Acc.						1	1				1	
	Sous-total						1	1				1	
	Total	21	179	189	149	174	187	164	166	160	191	218	248



Code pénal social

		2000	2013	2014	2015	2016	2017	2018	2019	2020	2021	2022	2023
Vie privée du travailleur	Acc.											1	
	Sous-total											1	
Harcèlement au travail	Acc.		1	1		1	2	4	3	2	2	1	1
	Sous-total		1	1		1	2	4	3	2	2	1	1
Travail illégal	Acc.	1	3			1		2					
	Sous-total	1	3			1		2					
Fraude sociale aux cotisations (travail au noir)	Acc.		2	5	13	6	11	12	14	13	8	8	8
	Sous-total		2	5	13	6	11	12	14	13	8	8	8
Documents sociaux	Acc.										2		
	Sous-total										2		
Infr. contre foi publique en droit pénal social	Acc.		1	3	1	7	20	20	7	14	14	17	10
	Sous-total		1	3	1	7	20	20	7	14	14	17	10
Esroquerie en droit pénal social	Acc.			3	1	8	21	19	10	14	12	17	8
	Sous-total			3	1	8	21	19	10	14	12	17	8
Autres	Acc.			1	3	2		1	9	4	2	3	3
	Sous-total			1	3	2		1	9	4	2	3	3
	Total	1	7	13	18	25	54	58	43	47	40	47	30

Ivresse et alcool

		2000	2013	2014	2015	2016	2017	2018	2019	2020	2021	2022	2023
Ivresse publique	Acc.	89	180	157	155	182	188	191	161	115	119	134	128
	Sous-total	89	180	157	155	182	188	191	161	115	119	134	128
Servir de l'alcool à une personne ivre	Acc.					1							
	Sous-total					1							
Autres	Acc.	3											
	Sous-total	3											
	Total	92	180	157	155	183	188	191	161	115	119	134	128



Registre de population

		2000	2013	2014	2015	2016	2017	2018	2019	2020	2021	2022	2023
	Acc.	53	106	91	59	93	92	88	74	56	59	58	54
	Sous-total	53	106	91	59	93	92	88	74	56	59	58	54
	Total	53	106	91	59	93	92	88	74	56	59	58	54

Carte d'identité

		2000	2013	2014	2015	2016	2017	2018	2019	2020	2021	2022	2023
Pas en possession	Acc.	5	19	23	14	23	18	20	19	17	2	2	2
	Sous-total	5	19	23	14	23	18	20	19	17	2	2	2
Refus de présentation	Acc.	2	4	2	3	3	1		1	3			
	Sous-total	2	4	2	3	3	1		1	3			
Photo	Acc.							1					
	Sous-total							1					
Non spécifié	Acc.		1							1			
	Sous-total		1							1			
	Total	7	24	25	17	26	19	21	20	21	2	2	2



Santé publique

		2000	2013	2014	2015	2016	2017	2018	2019	2020	2021	2022	2023
Politique de la santé	Acc.										2		
	Sous-total										2		
Interdiction de fumer	Acc.		1		2					1			
	Sous-total		1		2					1			
Législation médicaments	Acc.				1				1		1	2	2
	Sous-total				1				1		1	2	2
Vente de tabac	Acc.											2	
	Sous-total											2	
Denrées alimentaires	Acc.		2		1					10	1		1
	Sous-total		2		1					10	1		1
Refus ou négligence respect mesures	Acc.									655	143	2	
	Sous-total									655	143	2	
Non spécifié	Acc.							1					
	Sous-total							1					
Autres	Acc.	2		1	1	4	1			62	1	2	2
	Sous-total	2		1	1	4	1			62	1	2	2
	Total	2	3	1	5	4	1	1	1	728	148	8	5



Travail

		2000	2013	2014	2015	2016	2017	2018	2019	2020	2021	2022	2023
Règlement général protection du travail	Acc.	1	3	1	1	1	1	1					
	Sous-total	1	3	1	1	1	1	1					
Commerce ambulant	Acc.		3	3	2	3	3	1	4	1	2		1
	Sous-total		3	3	2	3	3	1	4	1	2		1
Infractions mesure interdiction professionnelle	Acc.						1						
	Sous-total						1						
Fraude sociale aux cotisations (travail au noir)	Acc.	1	1	1					1	2	2		1
	Sous-total	1	1	1					1	2	2		1
Accès à l'exercice d'une profession	Acc.		1	1									
	Sous-total		1	1									
Travailleurs étrangers	Acc.	1	1								1		
	Sous-total	1	1								1		
Non spécifié	Acc.						1						
	Sous-total						1						
Autres	Acc.	1	6	4	3	1	3	2	2	1	2	3	2
	Sous-total	1	6	4	3	1	3	2	2	1	2	3	2
	Total	4	15	10	6	5	9	4	7	4	7	3	4

Protection des revenus publics

		2000	2013	2014	2015	2016	2017	2018	2019	2020	2021	2022	2023
Douane et accises	Acc.										1		
	Sous-total										1		
Fraude sociale aux allocations	Acc.										1		
	Sous-total										1		
Fraude TVA	Acc.												1
	Sous-total												1
Fraude fiscale - impôts sur le revenu	Acc.		1			1	1			1	1		
	Sous-total		1			1	1			1	1		
Fraude autres revenus publics	Acc.	1										1	
	Sous-total	1										1	
Non spécifié	Acc.	1							1				
	Sous-total	1							1				
	Total	2	1			1	1		1	1	4		1



Législation économique

		2000	2013	2014	2015	2016	2017	2018	2019	2020	2021	2022	2023
Sociétés	Acc.		2	14	7	15	11	19	11	17	9	6	6
	Sous-total		2	14	7	15	11	19	11	17	9	6	6
Instruments financiers	Acc.		1										
	Sous-total		1										
Contrefaçon de droits de propriété intellectuelle	Acc.						1				1		1
	Sous-total						1				1		1
Autres	Acc.									2			
	Sous-total									2			
	Total		3	14	7	15	12	19	11	19	10	6	7

Pratiques commerciales

		2000	2013	2014	2015	2016	2017	2018	2019	2020	2021	2022	2023
Pratiques du marché et protection du consommateur	Acc.	15			2			1					1
	Sous-total	15			2			1					1
Registre de commerce	Acc.		1										
	Sous-total		1										
Non spécifié	Acc.		1										
	Sous-total		1										
Autres	Acc.		1	2	2	2	6	4	5	2			
	Sous-total		1	2	2	2	6	4	5	2			
	Total	15	3	2	4	2	6	5	5	2			1



Autres lois spéciales

		2000	2013	2014	2015	2016	2017	2018	2019	2020	2021	2022	2023
Transport	Acc.	1			2		3	2		3	6	1	4
	Sous-total	1			2		3	2		3	6	1	4
Loteries et jeux de hasard	Acc.	1											
	Sous-total	1											
Réquisition prestataire de service	Acc.		2										
	Sous-total		2										
Dégradation involontaire câbles télécommunication	Acc.			2	5	4	9	11	6	4	9	17	42
	Sous-total			2	5	4	9	11	6	4	9	17	42
Infractions Loi police chemins de fer	Acc.			1	4	8	15	161	8	2	2	7	1
	Sous-total			1	4	8	15	161	8	2	2	7	1
Moyens de communications électroniques	Acc.											1	1
	Sous-total											1	1
Autres	Acc.	6	3	4	5	5	3	4	3	3	11	3	
	Sous-total	6	3	4	5	5	3	4	3	3	11	3	
	Total	8	5	7	16	17	30	178	17	12	28	29	48

STATISTIQUES POLICIERES DE CRIMINALITE

LIEU DE PERPETRATION: ZONE DE POLICE

PZ DENDERMONDE

***ANNEXE III: DETAIL
FIGURES CRIMINELLES / PHENOMENES***



PZ DENDERMONDE

FC Vol moyen de transport

		2000	2013	2014	2015	2016	2017	2018	2019	2020	2021	2022	2023
Vol de voiture	Acc.	24	19	12	8	6	6	5	11	4	5	7	3
	Tent.	8	2	3	1	2	2	2	1	1	2		4
	Total	32	21	15	9	8	8	7	12	5	7	7	7
Vol de moto	Acc.	1		1	6	2	1		1	1			
	Tent.												
	Total	1		1	6	2	1		1	1			
Carjacking	Acc.	2								1			
	Tent.	1											
	Total	3								1			
Vol dans les garages	Acc.	4	1		2	2	1						
	Tent.												
	Total	4	1		2	2	1						
Vol de vélomoteur	Acc.	80	8	5	25	13	10	8	3	5	2	8	7
	Tent.	1	1			1			1				
	Total	81	9	5	25	14	10	8	4	5	2	8	7
Vol de vélo	Acc.	429	195	246	216	219	211	189	201	113	143	191	205
	Tent.	1	1	1	4	2	3		3			4	
	Total	430	196	247	220	221	214	189	204	113	143	195	205



FC Cambriolage

		2000	2013	2014	2015	2016	2017	2018	2019	2020	2021	2022	2023
Cambriolage dans habitation	Acc.	77	60	85	54	62	52	55	41	41	41	37	38
	Tent.	44	35	64	41	32	36	36	32	21	21	20	17
	Total	121	95	149	95	94	88	91	73	62	62	57	55
Cambriolage ds entreprise ou commerce	Acc.	56	33	36	28	20	18	30	15	13	9	9	15
	Tent.	17	17	23	14	7	11	15	11	6	2	5	6
	Total	73	50	59	42	27	29	45	26	19	11	14	21
Cambriolage ds service public ou bâtiment administ	Acc.	22	12	12	8	9	20	15	9	5	6	5	6
	Tent.	6	5	4	2	7	11	7	1	3	3	1	4
	Total	28	17	16	10	16	31	22	10	8	9	6	10
Vol au béliier	Acc.				2								
	Total				2								
Cambriolage dans bâtiment (total)	Acc.	151	105	133	90	91	90	100	65	59	56	51	59
	Tent.	66	57	91	57	46	58	58	44	30	26	26	27
	Total	217	162	224	147	137	148	158	109	89	82	77	86

FC Vol autre

		2000	2013	2014	2015	2016	2017	2018	2019	2020	2021	2022	2023
Vol à main armée	Acc.	4	6	2	3	4	5	4	1	4	4	4	4
	Tent.	4		1			1	1	6	2			
	Total	8	6	3	3	4	6	5	7	6	4	4	4
Vol avec violence sans arme	Acc.	17	11	25	22	21	24	11	14	18	11	15	26
	Tent.	3	5	5	4	4	5	9	2	4	10	5	5
	Total	20	16	30	26	25	29	20	16	22	21	20	31
Vol dans ou sur un véhicule	Acc.	71	62	70	60	90	56	33	47	52	41	29	38
	Tent.	8	9	12	15	8	5	5	10	14	5	9	6
	Total	79	71	82	75	98	61	38	57	66	46	38	44
Sacjacking dans une voiture	Acc.		1										
	Total		1										
Vol d'armes et explosifs	Acc.	5	3	9		2	2	2	4	1	5	1	3
	Total	5	3	9		2	2	2	4	1	5	1	3



FC Vol autre

		2000	2013	2014	2015	2016	2017	2018	2019	2020	2021	2022	2023
Steaming	Acc.			1	1	2	1						
	Tent.							1					
	Total			1	1	2	1	1					
Arrachage de sac à main	Acc.		1	3	1		3	1	1				1
	Tent.			1									
	Total		1	4	1		3	1	1				1
Vol à l'arraché	Acc.	8	4	10	2	4	18	3	11	7	5	4	4
	Tent.			2		1							2
	Total	8	4	12	2	5	18	3	11	7	5	4	6
Vol à la tire	Acc.	60	73	55	53	37	30	28	20	11	12	12	7
	Tent.		1		3		1						
	Total	60	74	55	56	37	31	28	20	11	12	12	7
Vol à l'étagère	Acc.	58	93	80	86	67	86	82	97	94	83	79	85
	Tent.	8	6	1	3	6	5	6	1	2	11	5	6
	Total	66	99	81	89	73	91	88	98	96	94	84	91
Vol par ruse	Acc.	39	13	8	12	14	12	9	6	1	3	3	3
	Tent.	3	1		2	2	2					1	
	Total	42	14	8	14	16	14	9	6	1	3	4	3
Vol de métaux	Acc.	1	34	14	9	4	9	7		3	6	2	6
	Total	1	34	14	9	4	9	7		3	6	2	6
Vol sur les chantiers	Acc.	8	21	10	6	4	8	11	7	5	9	9	14
	Tent.	1							2				2
	Total	9	21	10	6	4	8	11	9	5	9	9	16
Home-invasion	Acc.										1		
	Total										1		
Vol d'animaux	Acc.	5	17	7	4	4	1		6	4	3	1	
	Total	5	17	7	4	4	1		6	4	3	1	
Vol de cargaison	Acc.		3	1	1							1	
	Total		3	1	1							1	



Criminalité ICT

		2000	2013	2014	2015	2016	2017	2018	2019	2020	2021	2022	2023
Fraude de cartes de paiements	Acc.	3	7	9	11	10	7	6	8	10	4	9	4
	Tent.			2	4	2					1		
	Total	3	7	11	15	12	7	6	8	10	5	9	4
Phishing	Acc.		3		1	1	3	9	4	31	45	52	27
	Tent.							1		3	2	2	
	Total		3		1	1	3	10	4	34	47	54	27
Ransomware	Acc.								1	1			
	Tent.												
	Total								1	1			
Shouldersurfing	Acc.						3	1				1	
	Tent.												
	Total						3	1				1	
Skimming	Acc.		1			2		1	1	1		1	
	Tent.												
	Total		1			2		1	1	1		1	

FC Autre

		2000	2013	2014	2015	2016	2017	2018	2019	2020	2021	2022	2023
Violence contre les métiers d'intérêt général	Acc.	14	16	23	13	15	12	5	13	16	11	10	14
	Tent.									1			
	Total	14	16	23	13	15	12	5	13	17	11	10	14
Viol collectif	Acc.						1		2				
	Tent.												
	Total						1		2				
Graffiti	Acc.		15	5	10	14	15	5	4	7	8	23	10
	Tent.		1										
	Total		16	5	10	14	15	5	4	7	8	23	10
Dégradation de voiture	Acc.	17	120	206	169	206	163	159	190	119	104	115	115
	Tent.												
	Total	17	120	206	169	206	163	159	190	119	104	115	115
Rixe au couteau	Acc.	1		1	1	2			1	1			2
	Tent.			1					2				
	Total	1		2	1	2			3	1			2



PH Violence intrafamiliale (VIF)

		2000	2013	2014	2015	2016	2017	2018	2019	2020	2021	2022	2023
VIF: physique, dans le couple	Acc.	33	112	96	99	104	97	82	80	79	81	74	87
	Tent.		1	1				1			1	2	
	Total	33	113	97	99	104	97	83	80	79	82	76	87
VIF: physique, envers des descendants	Acc.	5	23	16	9	11	11	6	12	10	20	21	17
	Tent.								1				
	Total	5	23	16	9	11	11	6	13	10	20	21	17
VIF: physique, envers d'autres membres	Acc.	43	18	28	21	25	20	16	15	11	27	17	22
	Tent.			2							1		
	Total	43	18	30	21	25	20	16	15	11	28	17	22
VIF: sexuelle, dans le couple	Acc.		1			1	2	2	3	1	4	2	1
	Tent.							1					
	Total		1			1	2	3	3	1	4	2	1
VIF: sexuelle, envers des descendants	Acc.	3	2	2	2	3		8	5	4	3	2	
	Tent.												
	Total	3	2	2	2	3		8	5	4	3	2	
VIF: sexuelle, envers d'autres membres	Acc.				1	1		2	3	1	1	1	
	Tent.												
	Total				1	1		2	3	1	1	1	
VIF: psychique, dans le couple	Acc.	91	166	118	90	85	92	113	124	64	57	75	78
	Tent.												
	Total	91	166	118	90	85	92	113	124	64	57	75	78
VIF: psychique, envers des descendants	Acc.		2		2	1	2	4	2		4	2	
	Tent.												
	Total		2		2	1	2	4	2		4	2	
VIF: psychique, envers d'autres membres	Acc.			2	6	12	12	6	10	7	6	4	1
	Tent.												
	Total			2	6	12	12	6	10	7	6	4	1
VIF: économique, dans le couple	Acc.	1	13	17	11	17	9	13	16	6	12	8	4
	Tent.						1						
	Total	1	13	17	11	17	10	13	16	6	12	8	4
VIF: économique, envers des descendants	Acc.	1	1	2			2		1	1	2		
	Tent.												
	Total	1	1	2			2		1	1	2		
VIF: économique, envers d'autres membres	Acc.	36	10	6	9	6	9	7	5	4	3	6	6
	Tent.												
	Total	36	10	6	9	6	9	7	5	4	3	6	6



PH Hormones et dopage

		2000	2013	2014	2015	2016	2017	2018	2019	2020	2021	2022	2023
Dopage humain	Acc.	4	2	3		6	4	2	5	2	7	2	4
	Total	4	2	3		6	4	2	5	2	7	2	4
Engraissement illégal	Acc.	3				1			1	1		1	
	Total	3				1			1	1		1	

PH Drogues

		2000	2013	2014	2015	2016	2017	2018	2019	2020	2021	2022	2023
Vente de cocaïne	Acc.	1	13	4	6	5	9	12	8	24	22	32	24
	Tent.									1			
	Total	1	13	4	6	5	9	12	8	25	22	32	24
Import-export de cocaïne	Acc.	1			1		1		1			1	
	Total	1			1		1		1			1	
Production de drogues synthétiques	Acc.				2			1				1	
	Total				2			1				1	
Import-export de drogues synthétiques	Acc.	8			2							1	1
	Total	8			2							1	1
Vente de drogues synthétiques	Acc.	6	18	19	18	24	13	16	13	14	22	8	16
	Total	6	18	19	18	24	13	16	13	14	22	8	16
Production de cannabis (culture)	Acc.		3	4	4	5	1	3	1	3		5	2
	Total		3	4	4	5	1	3	1	3		5	2
Vente de cannabis en grande quantité	Acc.				1								
	Total				1								
Import-export d'héroïne	Acc.		2										
	Total		2										
Vente-traffic d'héroïne	Acc.		2	1	5	1		2		7	8	3	1
	Total		2	1	5	1		2		7	8	3	1



PH Trafic d'armes

		2000	2013	2014	2015	2016	2017	2018	2019	2020	2021	2022	2023
Commerce et production d'arme à feu et mun.	Acc.				1					1	1	3	
	Total				1					1	1	3	
Commerce et production d'arme non à feu	Acc.			2			1						
	Total			2			1						

PH Traite des êtres humains

		2000	2013	2014	2015	2016	2017	2018	2019	2020	2021	2022	2023
TEH - exploitation économique	Acc.				1		1						
	Total				1		1						
TEH - exploitation sexuelle	Acc.		1	1	1		1	1	3				3
	Total		1	1	1		1	1	3				3

PH Violence dans l'espace public

		2000	2013	2014	2015	2016	2017	2018	2019	2020	2021	2022	2023
Violence physique (transport public)	Acc.	5	5	11	10	12	7	8	8	5	6	10	5
	Total	5	5	11	10	12	7	8	8	5	6	10	5
Violence physique (voie publique)	Acc.	92	85	92	95	91	93	90	87	68	77	95	60
	Tent.		2	1		1		1	2		2	2	2
	Total	92	87	93	95	92	93	91	89	68	79	97	62
Violence physique (autre endroit public)	Acc.	9	6	7	2	9	8	5	4	5	9	4	5
	Tent.												1
	Total	9	6	7	2	9	8	5	4	5	9	4	6
Violence physique (endroit accessible au public)	Acc.	53	58	55	45	54	53	39	57	31	21	33	53
	Tent.	2						1					
	Total	55	58	55	45	54	53	40	57	31	21	33	53
Violence sexuelle (transport public)	Acc.		1		1	4		1	1		3	4	3
	Total		1		1	4		1	1		3	4	3
Violence sexuelle (voie publique)	Acc.	6	3	6	5	3	8	12	5	7	5	5	7
	Tent.	1											



PH Violence dans l'espace public

		2000	2013	2014	2015	2016	2017	2018	2019	2020	2021	2022	2023
	Total	7	3	6	5	3	8	12	5	7	5	5	7
Violence sexuelle (autre endroit public)	Acc.	2		1	1	1		4	1		2	3	3
	Total	2		1	1	1		4	1		2	3	3
Violence sexuelle (endroit accessible au public)	Acc.	5	11	5	3	11	12	6	10	4	7	6	10
	Tent.												1
	Total	5	11	5	3	11	12	6	10	4	7	6	11
Violence psychique (transport public)	Acc.	8	8	3	9	7	2	6	8	8	3	4	9
	Total	8	8	3	9	7	2	6	8	8	3	4	9
Violence psychique (voie publique)	Acc.	57	85	77	64	76	66	60	60	53	57	73	63
	Tent.										1		
	Total	57	85	77	64	76	66	60	60	53	58	73	63
Violence psychique (autre endroit public)	Acc.	10	3	14	11	6	13	8	7	7	7	4	3
	Total	10	3	14	11	6	13	8	7	7	7	4	3
Violence psychique (endroit accessible au public)	Acc.	38	48	32	31	37	34	31	40	29	22	30	36
	Total	38	48	32	31	37	34	31	40	29	22	30	36
Vol à main armée (transport public)	Acc.	1			1	1							1
	Tent.							1					
	Total	1			1	1		1					1
Vol à main armée (voie publique)	Acc.		2	1	1	1	4	1		2	1	3	2
	Tent.	1							1				
	Total	1	2	1	1	1	4	1	1	2	1	3	2
Vol à main armée (autre endroit public)	Tent.								2				
	Total								2				
Vol à main armée (endroit accessible au public)	Acc.	3	2	1			1	1	1				
	Tent.	2		1			1		2				
	Total	5	2	2			2	1	3				
Vol avec violence sans arme (transport public)	Acc.		1		2		3		1				1
	Tent.	1			1								
	Total	1	1		3		3		1				1
Vol avec violence sans arme (voie publique)	Acc.	9	3	9	6	9	15	7	4	3	5	2	2
	Tent.	1	1	1	1	1	1	1		1	2	1	1



PH Violence dans l'espace public

		2000	2013	2014	2015	2016	2017	2018	2019	2020	2021	2022	2023
	Total	10	4	10	7	10	16	8	4	4	7	3	3
Vol avec violence sans arme (autre endroit public)	Acc.						1		1	1			
	Total						1		1	1			
Vol avec violence sans arme (endr. acces. au pub.)	Acc.	6	3	10	8	8	2	1	2	4		3	2
	Tent.										1	1	
	Total	6	3	10	8	8	2	1	2	4	1	4	2

PH Autre

		2000	2013	2014	2015	2016	2017	2018	2019	2020	2021	2022	2023
Faux policiers	Acc.												1
	Total												1
Terrorisme, extrémisme et radicalisme	Acc.					1	1	1	1			3	1
	Total					1	1	1	1			3	1
Cyberharcèlement	Acc.	16	3	3	5	4	7	6	9	21	15	10	11
	Total	16	3	3	5	4	7	6	9	21	15	10	11
Fraude à l'identité	Acc.	3	18	16	24	27	9	16	21	21	27	22	38
	Tent.		1			3		2	1	1	1		
	Total	3	19	16	24	30	9	18	22	22	28	22	38

STATISTIQUES POLICIERES DE CRIMINALITE

LIEU DE PERPETRATION: ZONE DE POLICE

PZ DENDERMONDE

***ANNEXE IV: FAITS ENREGISTRES
NON CRIMINELS***



PZ DENDERMONDE

Faits non criminels

Maladies / Décès / Disparition

	2000	2013	2014	2015	2016	2017	2018	2019	2020	2021	2022	2023
Suicide	30	50	33	39	47	53	41	45	37	36	30	32
Personne malade	5	78	64	64	70	71	79	100	71	84	84	93
Décès suspect	2	8	14	8	5	9	7	12	7	2	12	8
Décès naturel	11	6	10	13	7	11	8	14	5	6	5	3
Disparition (personne disparue)	19	32	17	24	25	26	24	12	12	20	17	22
Accident (sauf roulage)	26	66	59	51	59	44	36	24	8	4	4	3
Cadavre non identifié						2	1	1	1			
Sécurité des travailleurs (accident du travail)												2
Personne amnésique			2									
Autres	49	3	1		1	1	1			1		
Total	142	243	200	199	214	217	197	208	141	153	152	163

Appels

	2000	2013	2014	2015	2016	2017	2018	2019	2020	2021	2022	2023
Alarme	138	1	1	2	5	2	2	1				
Appels	15	9	13	4	10	5	9	4	7	6	4	3
Total	153	10	14	6	15	7	11	5	7	6	4	3

Problèmes sociaux

	2000	2013	2014	2015	2016	2017	2018	2019	2020	2021	2022	2023
Différends familiaux	191	283	340	319	331	325	287	239	159	185	144	155
Différend (pas de coups)	171	188	179	190	217	218	233	197	147	168	139	95
Affaire civile	14	38	41	33	34	23	34	61	31	41	35	29
Protection de la jeunesse	29	14	3	7	9	14	7	12	5	6	15	11
Autres	26	30	52	24	34	33	25	18	8	15	27	9
Total	431	553	615	573	625	613	586	527	350	415	360	299

Catastrophes



Catastrophes

	2000	2013	2014	2015	2016	2017	2018	2019	2020	2021	2022	2023
Fuite de gaz		1	2	4	4	2	1	3	2	1		1
Eboulement		5	2	1	1			1			2	2
Inondation							1					
Dégâts tempête	3	7	6	12		4	5	11	5	6	8	10
Problèmes causés par l'eau			1	1	1	1						
Dégâts eau		3		1	2	1	1	2	1	1		
Autres											2	
Total	3	16	11	19	8	8	8	17	8	8	12	13

Ordre public

	2000	2013	2014	2015	2016	2017	2018	2019	2020	2021	2022	2023
Troubles	3	15	7	12	28	20	38	23	34	28	18	11
Autres	1			1				1	1			
Total	4	15	7	13	28	20	38	24	35	28	18	11

Agissements suspects

	2000	2013	2014	2015	2016	2017	2018	2019	2020	2021	2022	2023
	19	15	42	42	21	25	22	38	20	20	18	13
Total	19	15	42	42	21	25	22	38	20	20	18	13

Objets trouvés

	2000	2013	2014	2015	2016	2017	2018	2019	2020	2021	2022	2023
	190	205	263	227	305	267	219	237	214	219	245	243
Total	190	205	263	227	305	267	219	237	214	219	245	243

Objets perdus

	2000	2013	2014	2015	2016	2017	2018	2019	2020	2021	2022	2023
	877	1.397	1.393	1.584	1.645	1.634	1.282	1.007	919	891	979	1.006
Total	877	1.397	1.393	1.584	1.645	1.634	1.282	1.007	919	891	979	1.006

Autres non-infractions

	2000	2013	2014	2015	2016	2017	2018	2019	2020	2021	2022	2023
--	------	------	------	------	------	------	------	------	------	------	------	------



Autres non-infractions

	2000	2013	2014	2015	2016	2017	2018	2019	2020	2021	2022	2023
Ordonnance de capture	1		1		1			2	1	1		
Réhabilitation	1											
Non-respect des conditions	2	1	2	1	10	3	5	18	7	8	12	11
Procès-verbal d'information	29	41	48	38	29	31	27	20	19	16	10	7
Notification		167	198	214	217	187	113	74	91	148	132	137
Dégradation involontaire câbles (non-télécom)		42	44	34	27	26	36	31	15	11	21	29
Comportement lié à une radicalisation violente								1				
Demande signalement surveillance électronique									1		21	47
Fonction de contrôle armes		3	2		1	1			3	31	17	9
Non spécifié							1					2
Autres non infractions	30											
Total	63	254	295	287	285	248	182	146	137	215	213	242