

# ***STATISTIQUES POLICIERES DE CRIMINALITE***

---

*LIEU DE PERPETRATION: ZONE DE POLICE*

**PZ NINOVE**

**2000 - 2023**

*Police fédérale - DGRIDRIIBIPOL*

# ***STATISTIQUES POLICIERES DE CRIMINALITE***

---

***LIEU DE PERPETRATION: ZONE DE POLICE***

**PZ NINOVE**

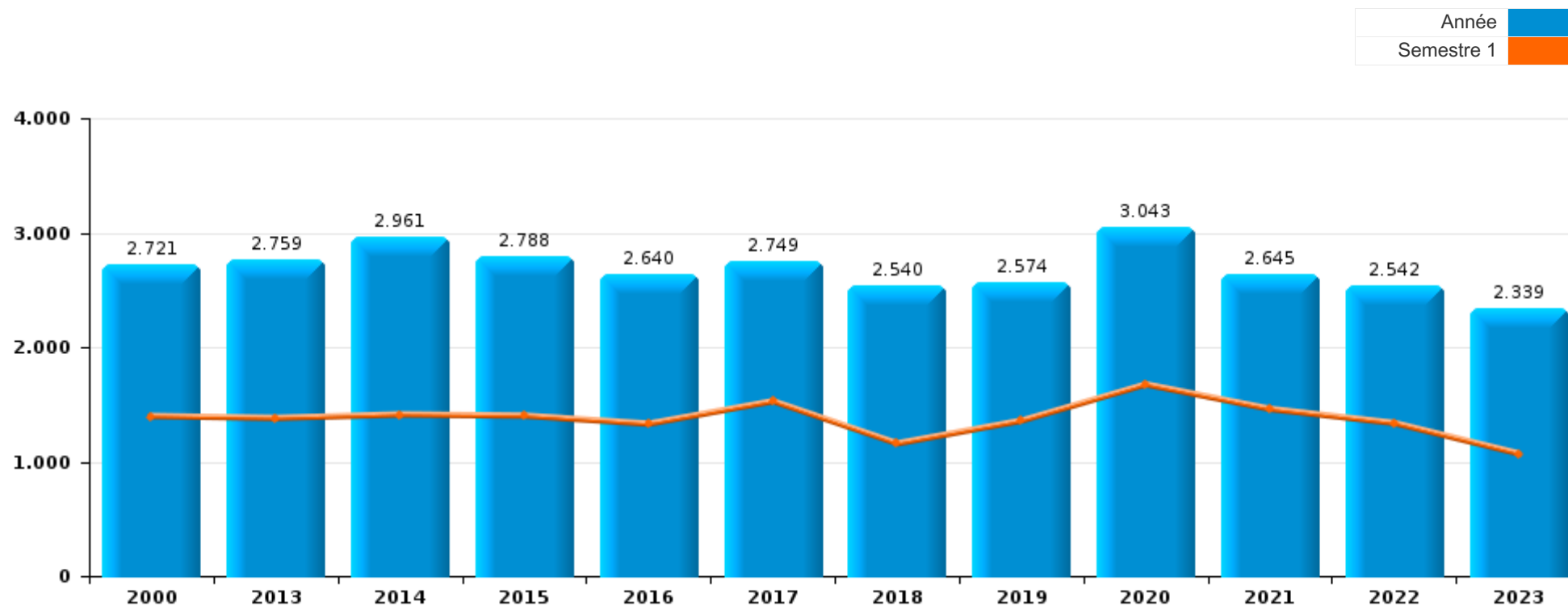
***PARTIE I : INFRACTIONS JUDICIAIRES***

## CRIMINALITE ENREGISTREE COMMISE AU NIVEAU DE LA ZONE DE POLICE



### PZ NINOVE

	2000	2013	2014	2015	2016	2017	2018	2019	2020	2021	2022	2023
<b>Nombre total des délits</b>	2.721	2.759	2.961	2.788	2.640	2.749	2.540	2.574	3.043	2.645	2.542	2.339





**PZ NINOVE**

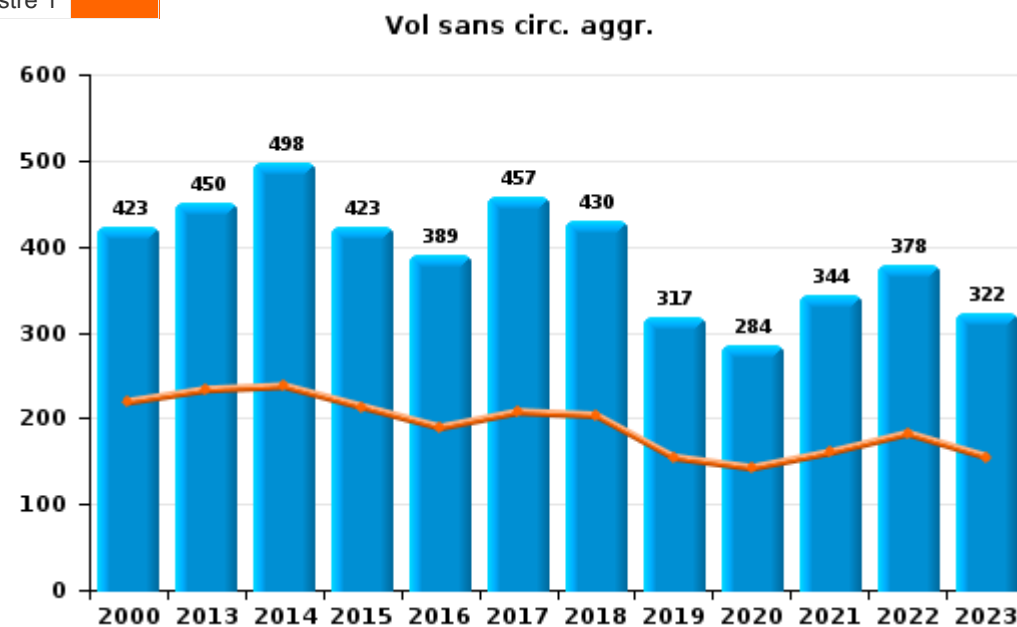
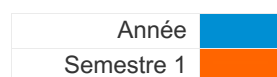
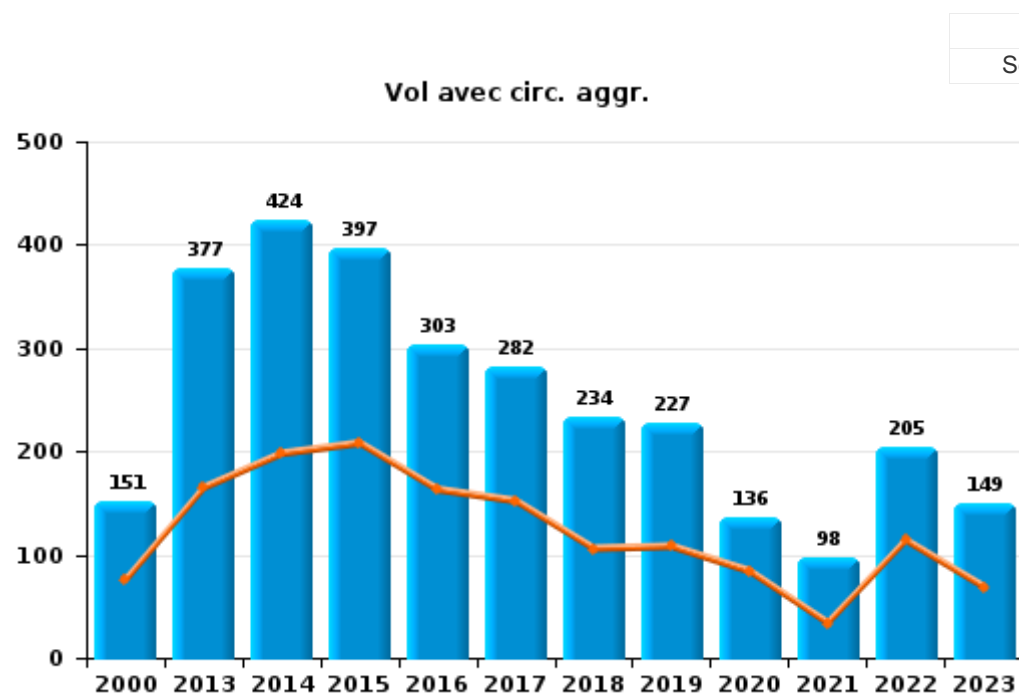
	2000	2013	2014	2015	2016	2017	2018	2019	2020	2021	2022	2023
Vol et extorsion	682	836	934	829	700	747	678	549	432	447	593	477
Dégradation de la propriété	281	338	351	307	280	287	312	238	196	175	205	172
Infr. contre l'intégrité physique	175	262	256	238	246	268	219	248	214	219	253	270
Drogues	165	188	215	225	259	185	249	269	293	214	244	206
Fraude	705	132	181	141	131	151	148	220	236	157	171	188
Registre de population	56	177	187	186	173	218	186	221	169	203	166	235
Infr. contre la sécurité publique	103	122	123	128	125	129	115	91	84	79	91	97
Législation sur les étrangers	19	85	88	55	97	143	121	97	82	115	102	78
Infr. contre autres valeurs morales et sentiments	53	100	87	127	90	79	59	103	87	106	75	109
Santé publique	2	1		4					719	311	13	2
Protection de la jeunesse	10	63	88	110	90	94	64	71	61	68	61	64
Criminalité informatique		54	33	36	35	37	33	55	104	166	142	90
Environnement	44	78	91	84	60	41	40	65	76	36	48	46
Ivresse et alcool	53	81	64	59	67	61	24	81	45	47	41	35
Armes et explosifs	22	41	32	43	44	46	84	40	51	80	58	41
Infr. contre la foi publique	55	50	45	51	52	58	54	36	29	38	64	45
Infr. contre la famille	78	39	49	38	22	49	24	54	39	40	53	47
Infr. contre les moeurs	47	46	39	25	39	43	43	41	31	47	42	41
Infr. contre l'autorité publique	18	33	48	41	63	39	30	30	30	36	41	33
Autres lois spéciales	14		9	11	12	30	11	13	25	25	17	15
Protection de la personne	27	9	8	13	6	8	9	9	9	6	4	9
Code pénal social	8	5	9	8	14	7	11	8	4	10	4	7
Législation économique		1	5	5	4	8	9	13	9	6	12	13
Travail	30	4	5	9	7	7	2	6	4	4	4	1
Contravention Code pénal	60		1									
Carte d'identité	6	7	2	3	13	9	2	2	7	1	4	1
Infr. contre la liberté individuelle	1	2	3	3	3	2	3	5	1	3	4	5
Loi du football											24	2
Infr. relative au statut juridique de l'enfant	1			3		2	7	1	3	3		3
Exercice illégal de l'autorité publique	1	2	1		2		1	1	1	1	2	2
Hormones et dopage		1	1	2	2	1	1	3	2	1		
Protection des revenus publics	1	1	2	3			1	1			1	
Traite des êtres humains			1		1			1		1	2	3
Pratiques commerciales	4		2		1						1	
Autres infractions Code pénal		1	1	1	1							
Sécurité privée												2
Infr. contre la Sécurité de l'Etat					1							
Législation sur les élections								1				
Marchand de sommeil								1				
<b>Sous-total</b>	<b>2.721</b>	<b>2.759</b>	<b>2.961</b>	<b>2.788</b>	<b>2.640</b>	<b>2.749</b>	<b>2.540</b>	<b>2.574</b>	<b>3.043</b>	<b>2.645</b>	<b>2.542</b>	<b>2.339</b>
<b>Contravention règlement policier local</b>		45	36	27	212	77	69	46	301	89	92	112
<b>Sous-total</b>		<b>45</b>	<b>36</b>	<b>27</b>	<b>212</b>	<b>77</b>	<b>69</b>	<b>46</b>	<b>301</b>	<b>89</b>	<b>92</b>	<b>112</b>
<b>Total</b>	<b>2.721</b>	<b>2.804</b>	<b>2.997</b>	<b>2.815</b>	<b>2.852</b>	<b>2.826</b>	<b>2.609</b>	<b>2.620</b>	<b>3.344</b>	<b>2.734</b>	<b>2.634</b>	<b>2.451</b>



I.1. Catégorie des infractions : Vol et extorsion (top 5 des infractions au niveau national 2023)

**PZ NINOVE**

	2000	2013	2014	2015	2016	2017	2018	2019	2020	2021	2022	2023
<b>Vol sans circ. agr.</b>	423	450	498	423	389	457	430	317	284	344	378	322
<b>Vol avec circ. agr.</b>	151	377	424	397	303	282	234	227	136	98	205	149
<b>Vol non spécifié</b>	106		5	1	2							
<b>Extorsion</b>	1	9	7	8	6	8	14	5	12	5	10	6
<b>Autres</b>	1											
<b>Total</b>	<b>682</b>	<b>836</b>	<b>934</b>	<b>829</b>	<b>700</b>	<b>747</b>	<b>678</b>	<b>549</b>	<b>432</b>	<b>447</b>	<b>593</b>	<b>477</b>

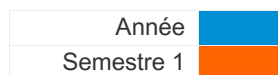




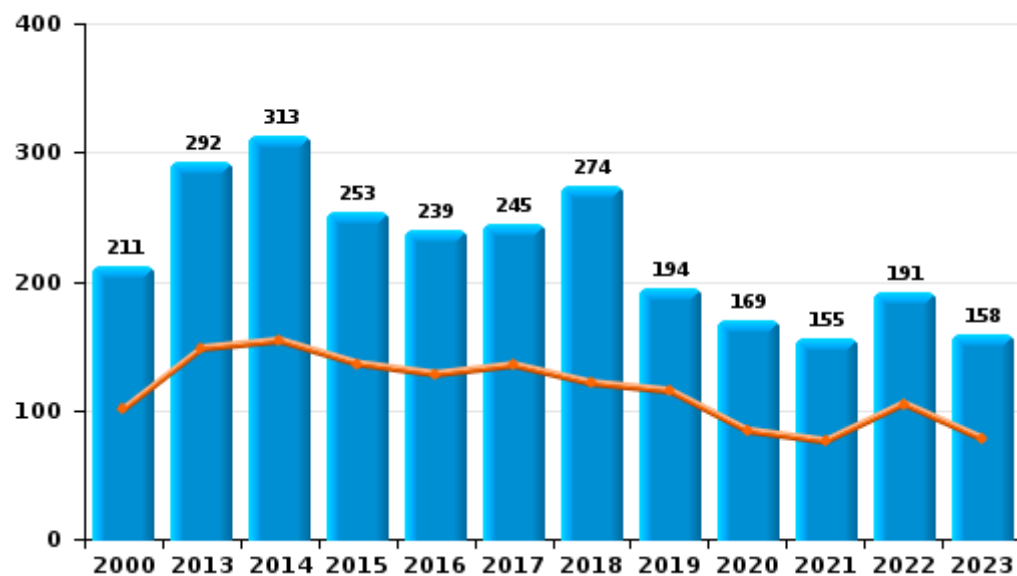
I.2. Catégorie des infractions : Dégradation de la propriété (top 5 des infractions au niveau national 2023)

**PZ NINOVE**

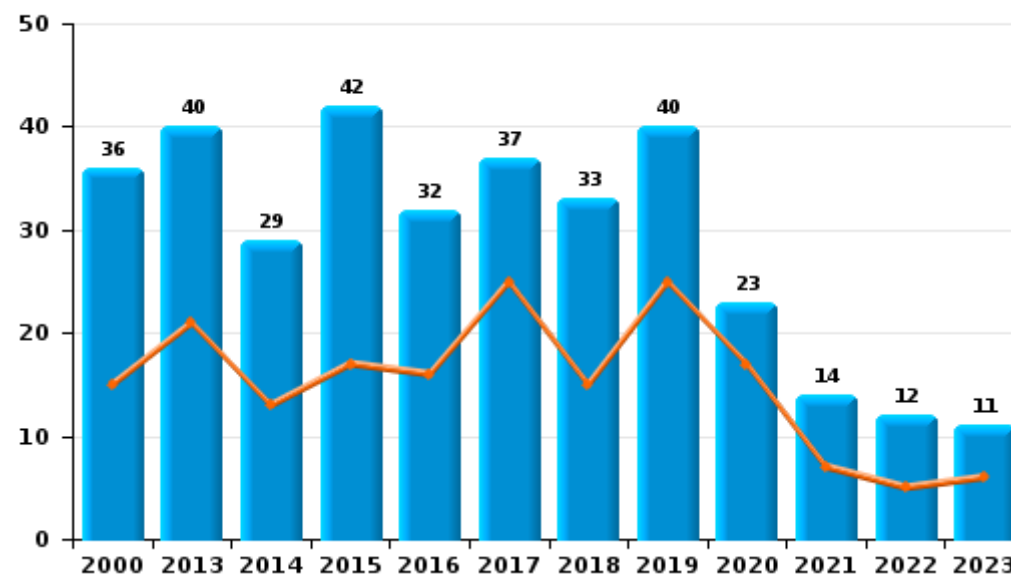
	2000	2013	2014	2015	2016	2017	2018	2019	2020	2021	2022	2023
<b>Vandalisme</b>	211	292	313	253	239	245	274	194	169	155	191	158
<b>Incendie involontaire</b>	29	35	23	34	27	33	28	33	17	8	4	4
<b>Destruction, dénaturation, dégradation</b>	34	6	9	12	9	5	5	4	4	5	2	3
<b>Incendie volontaire</b>	7	5	6	8	5	4	5	7	6	6	8	7
<b>Destruction par explosion volontaire</b>										1		
<b>Total</b>	<b>281</b>	<b>338</b>	<b>351</b>	<b>307</b>	<b>280</b>	<b>287</b>	<b>312</b>	<b>238</b>	<b>196</b>	<b>175</b>	<b>205</b>	<b>172</b>



**Vandalisme**



**Incendie**

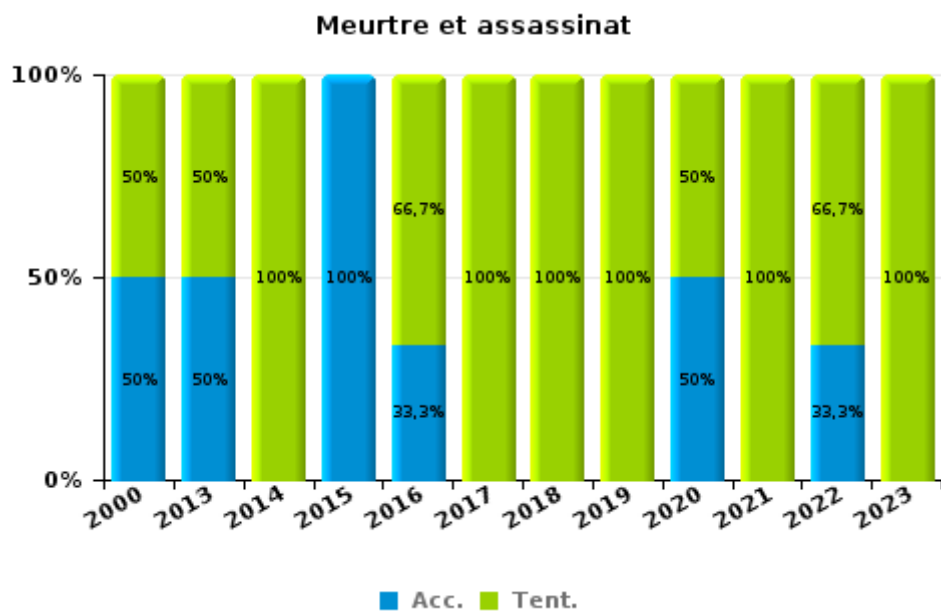
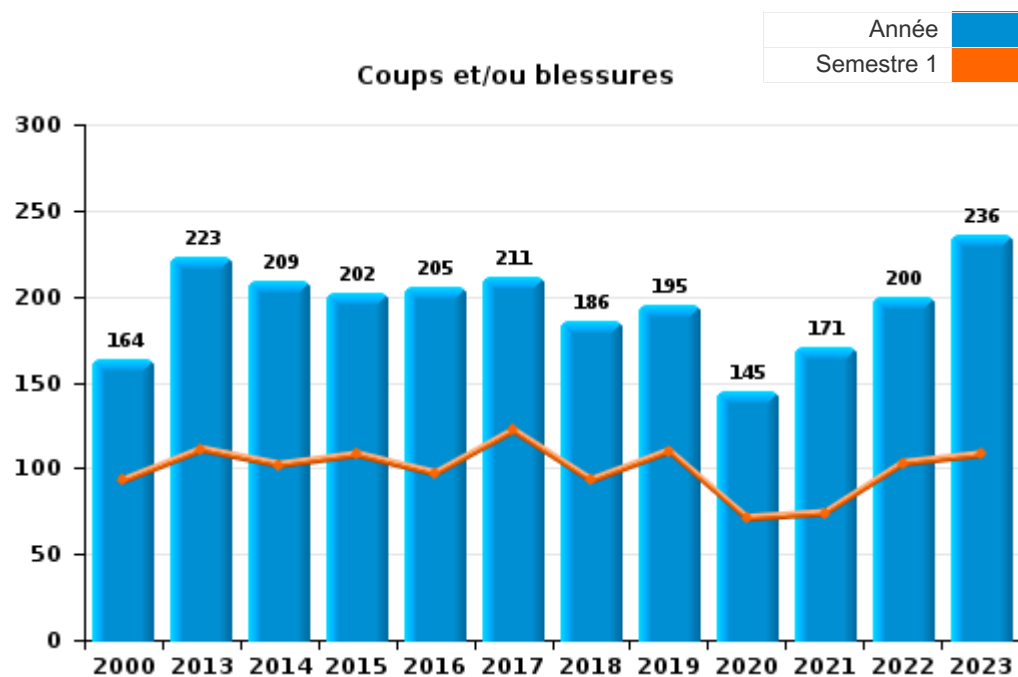




I.3. Catégorie des infractions : Infr. contre l'intégrité physique (top 5 des infractions au niveau national 2023)

PZ NINOVE

	2000	2013	2014	2015	2016	2017	2018	2019	2020	2021	2022	2023
Coups et/ou blessures	164	223	209	202	205	211	186	195	145	171	200	236
Autres	9	37	44	34	38	55	31	51	67	41	50	32
Meurtre et assassinat	2	2	3	2	3	2	2	2	2	7	3	2
<b>Total</b>	<b>175</b>	<b>262</b>	<b>256</b>	<b>238</b>	<b>246</b>	<b>268</b>	<b>219</b>	<b>248</b>	<b>214</b>	<b>219</b>	<b>253</b>	<b>270</b>

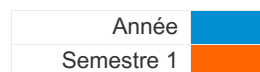




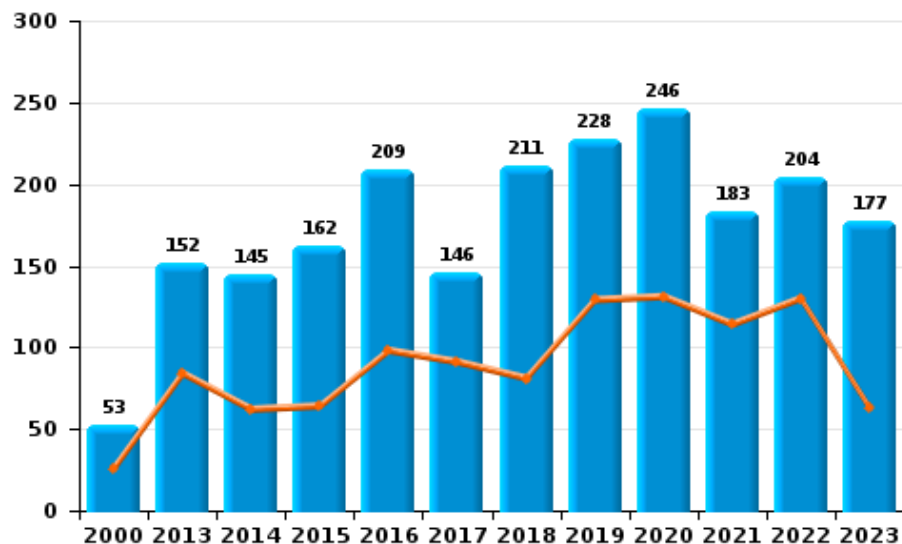
I.4. Catégorie des infractions : Drogues (top 5 des infractions au niveau national 2023)

PZ NINOVE

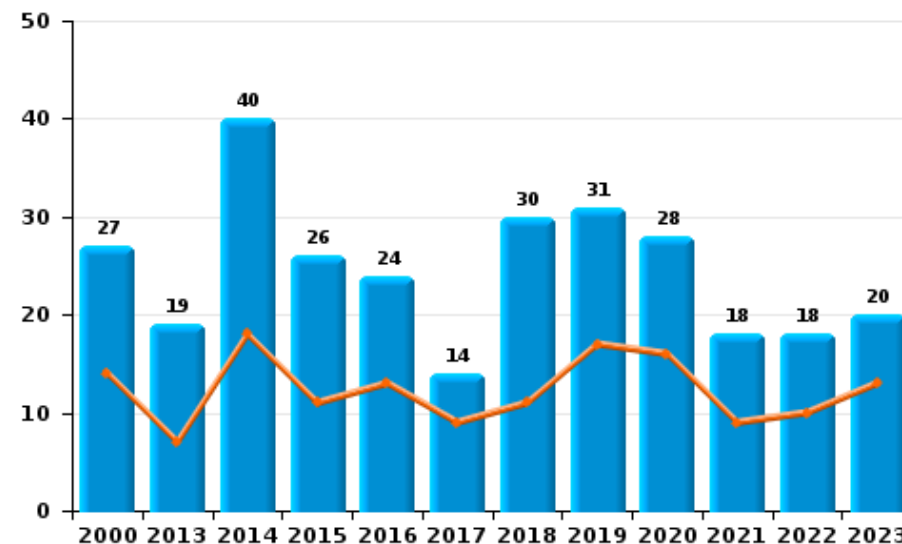
	2000	2013	2014	2015	2016	2017	2018	2019	2020	2021	2022	2023
Détention	53	152	145	162	209	146	211	228	246	183	204	177
Commerce	27	19	40	26	24	14	30	31	28	18	18	20
Usage	80	4	7	6	9	8	2	2	7	3	14	1
Autres	2	8	12	19	13	15	4	3	8	7	7	3
Fabrication		3	6	9	1	2	2	2	2	2	1	4
Importation et exportation	3	2	5	3	3			3	2	1		1
<b>Total</b>	<b>165</b>	<b>188</b>	<b>215</b>	<b>225</b>	<b>259</b>	<b>185</b>	<b>249</b>	<b>269</b>	<b>293</b>	<b>214</b>	<b>244</b>	<b>206</b>



Détention



Commerce







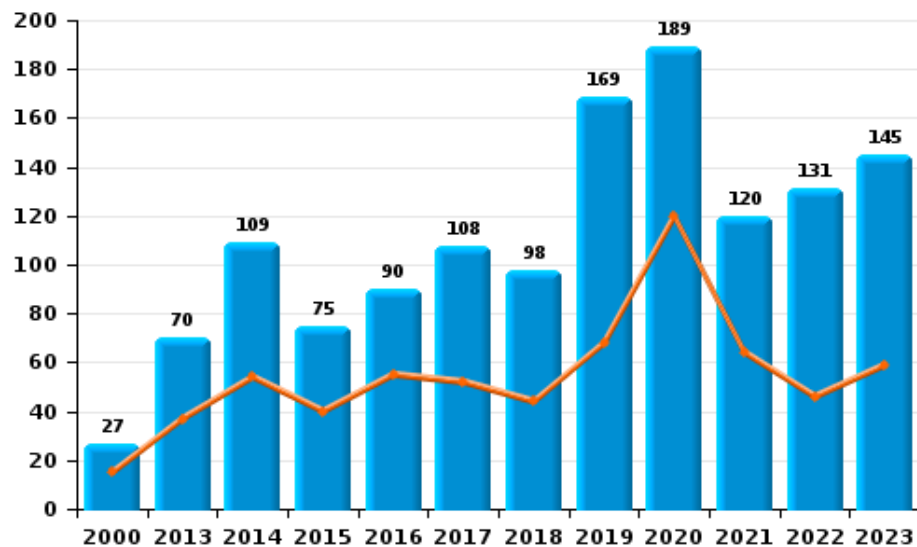
I.5. Catégorie des infractions : Fraude (top 5 des infractions au niveau national 2023)

**PZ NINOVE**

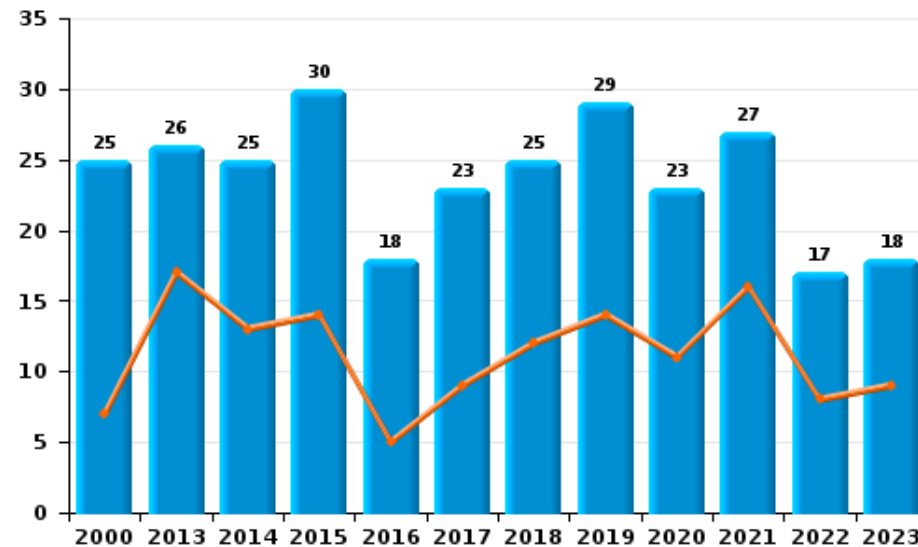
	2000	2013	2014	2015	2016	2017	2018	2019	2020	2021	2022	2023
Abus de confiance et infr. apparentées	25	26	25	30	18	23	25	29	23	27	17	18
Détournement et destruction frauduleuse	633	10	10	7	12	8	8	8	6	4	9	6
Escroquerie	27	70	109	75	90	108	98	169	189	120	131	145
Fraudes: Autres	9	8	3	5	2	4	4	4	12	6	6	13
Grivèlerie	7	3	5	5	2		2	4	2		6	3
Infr. liées à l'insolvabilité		9	23	15	3	3		3	1		1	1
Recel	4	6	6	4	4	5	11	3	3		1	2
<b>Total</b>	<b>705</b>	<b>132</b>	<b>181</b>	<b>141</b>	<b>131</b>	<b>151</b>	<b>148</b>	<b>220</b>	<b>236</b>	<b>157</b>	<b>171</b>	<b>188</b>



Escroquerie



Abus de confiance et infr. apparentée





# ***STATISTIQUES POLICIERES DE CRIMINALITE***

---

*LIEU DE PERPETRATION: ZONE DE POLICE*

**PZ NINOVE**

***PARTIE II : FIGURES CRIMINELLES / PHENOMENES***



**PZ NINOVE**

**FC Vol moyen de transport**

	2000	2013	2014	2015	2016	2017	2018	2019	2020	2021	2022	2023
<b>Vol de voiture</b>	17	21	20	16	10	10	6	10	2	3	4	8
<b>Vol de moto</b>	1	8	2	4	1		1	2				2
<b>Homejacking</b>	1						1				1	
<b>Vol dans les garages</b>		1		1		2	1			1	1	
<b>Vol de vélomoteur</b>	31	10	13	12	11	5	2	2	4	2	2	6
<b>Vol de vélo</b>	69	107	135	123	91	142	101	39	55	49	74	37

**FC Cambriolage**

	2000	2013	2014	2015	2016	2017	2018	2019	2020	2021	2022	2023
<b>Cambriolage dans habitation</b>	91	134	125	155	89	85	110	113	70	42	103	81
<b>Cambriolage ds entreprise ou commerce</b>	59	41	55	41	27	27	24	32	13	8	19	10
<b>Cambriolage ds service public ou bâtiment administ</b>	13	15	22	14	6	25	17	16	11	1	3	3
<b>Vol au bélier</b>		1				1				1		
<b>Cambriolage dans bâtiment (total)</b>	162	190	202	210	122	137	150	161	94	51	125	94



**FC Vol autre**

	2000	2013	2014	2015	2016	2017	2018	2019	2020	2021	2022	2023
Vol à main armée	4	5	5	2	10	7	4	3	5	2	6	7
Vol avec violence sans arme	6	40	30	25	27	19	33	19	18	13	14	17
Vol dans ou sur un véhicule	54	101	119	112	53	64	42	26	24	36	35	20
Vol d'armes et explosifs	2		8	4	1	1	3	1	1	3	3	5
Steaming		2			3	1			2		1	
Arrachage de sac à main	1	13	3	1	2		2	1		1		
Vol à l'arraché	13	19	13	5	9	6	7	4	1	2	4	4
Vol à la tire	83	78	56	50	33	38	32	41	27	17	16	17
Vol à l'étalage	27	80	104	77	92	112	117	70	100	100	129	111
Vol par ruse	17	3	7	11	2	1	9	7	2	4	6	3
Vol de métaux	5	9	5	10	1	2	1	2	2	4	5	3
Vol sur les chantiers	1	6	5	7	3	6	4	1	2	5	6	2
Home-invasion				1			2	2				
Vol d'animaux	2	4	3	4	4	3	6	5	3	3	1	3
Vol de cargaison				3	1	1				1		

**Criminalité ICT**

	2000	2013	2014	2015	2016	2017	2018	2019	2020	2021	2022	2023
Fraude de cartes de paiements	4	26	17	13	10	17	8	18	11	13	11	10
Phishing								1	28	71	51	20
Ransomware							2	1				
Shouldersurfing								1				1
Skimming		2	1			1						



**FC Autre**

	2000	2013	2014	2015	2016	2017	2018	2019	2020	2021	2022	2023
Violence contre les métiers d'intérêt général	4	7	8	3	9	6	9	7	2	4	11	10
Viol collectif						1						
Graffiti	1	3	5	1	2	6	20	3	9		10	1
Dégradation de voiture	7	146	173	134	96	131	111	79	82	71	97	82
Rixe au couteau		1			1	1			2	2	5	3

**PH Violence intrafamiliale (VIF)**

	2000	2013	2014	2015	2016	2017	2018	2019	2020	2021	2022	2023
VIF: physique, dans le couple	17	68	67	60	66	75	69	68	52	58	73	81
VIF: physique, envers des descendants	2	9	16	1	5	8	10	10	6	13	7	19
VIF: physique, envers d'autres membres	35	13	17	16	15	8	9	7	8	18	16	12
VIF: sexuelle, dans le couple		1	1				1			3	1	
VIF: sexuelle, envers des descendants	1	1	4	2	3		2	1	2	2	2	
VIF: sexuelle, envers d'autres membres	1	1	1									
VIF: psychique, dans le couple	54	37	51	45	25	50	32	57	42	51	63	66
VIF: psychique, envers des descendants				1	1	1			1	2		2
VIF: psychique, envers d'autres membres									1	2	3	1
VIF: économique, dans le couple			1	2		1	2	2	1	8	2	4
VIF: économique, envers des descendants				1					1	1		
VIF: économique, envers d'autres membres	27	8	3	2	4	3	3	1	4	5	3	3



**PH Hormones et dopage**

	2000	2013	2014	2015	2016	2017	2018	2019	2020	2021	2022	2023
Dopage humain		1	1	2	2	1	1	3	3	2		
Engraissement illégal											2	

**PH Drogues**

	2000	2013	2014	2015	2016	2017	2018	2019	2020	2021	2022	2023
Vente de cocaïne		3	2	4	2	3	5	3	4	4	1	4
Import-export de cocaïne					1							
Production de drogues synthétiques			3					1				
Import-export de drogues synthétiques			1		1			2				1
Vente de drogues synthétiques	9	5	13	6	5	6	4	13	7	4	3	5
Production de cannabis (culture)		1		1		2			1			1
Vente de cannabis en grande quantité				1			1	2	1		1	
Vente-traffic d'héroïne		2	8	3	4		1				1	

**PH Trafic d'armes**

	2000	2013	2014	2015	2016	2017	2018	2019	2020	2021	2022	2023
Commerce et production d'arme à feu et mun.				1	1							
Commerce et production d'arme non à feu						2						

**PH Traite des êtres humains**

	2000	2013	2014	2015	2016	2017	2018	2019	2020	2021	2022	2023
TEH - exploitation économique			1								1	
TEH - exploitation sexuelle	2		1		3	1		1		3	1	3



**PH Violence dans l'espace public**

	2000	2013	2014	2015	2016	2017	2018	2019	2020	2021	2022	2023
Violence physique (transport public)	1	1	1	2	6	1	6	3	3	6	5	2
Violence physique (voie publique)	47	85	88	83	83	85	58	58	42	55	71	69
Violence physique (autre endroit public)	2	5	11	8	5	8	5	11	8	4	5	9
Violence physique (endroit accessible au public)	51	43	37	37	39	26	27	30	18	16	24	39
Violence sexuelle (transport public)		2		1	1		1		1			1
Violence sexuelle (voie publique)	4	3	5	3	4	4	7	4	2	2	3	6
Violence sexuelle (autre endroit public)	2	2	3		2	1	2		1		3	4
Violence sexuelle (endroit accessible au public)	5	4	6	5	5	3	7	6		6	3	3
Violence psychique (transport public)		3		4	4	2	1	4	3	5	2	3
Violence psychique (voie publique)	46	44	63	77	62	61	42	49	43	41	59	44
Violence psychique (autre endroit public)	14	11	8	8	17	11	5	5	7	5	2	9
Violence psychique (endroit accessible au public)	34	27	17	25	28	22	25	26	14	14	15	17
Vol à main armée (transport public)					1			1				
Vol à main armée (voie publique)	1	4	2		1	3	1		1		2	3
Vol à main armée (autre endroit public)			1			1	1	1	2			
Vol à main armée (endroit accessible au public)	2			2	5	2	1		1	2	3	2
Vol avec violence sans arme (transport public)		1		1	1		1	2	2			
Vol avec violence sans arme (voie publique)	4	25	12	7	17	9	12	3	6	5	4	4
Vol avec violence sans arme (autre endroit public)		1	2	4	2	1		2	3	2		
Vol avec violence sans arme (endr. acces. au pub.)		7	11	7	6	4	8	4	1	1	2	5





**PH Autre**

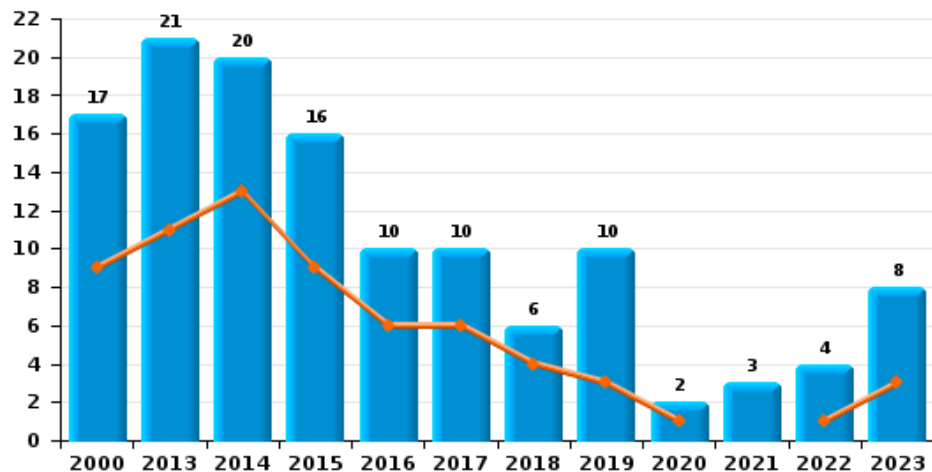
	2000	2013	2014	2015	2016	2017	2018	2019	2020	2021	2022	2023
<b>Faux policiers</b>					1			2	1	1		
<b>Terrorisme, extrémisme et radicalisme</b>					2		1	1		1		1
<b>Cyberharcèlement</b>	5	11	9	15	13	10	14	12	13	16	11	14
<b>Fraude à l'identité</b>	10	16	16	26	21	31	33	28	23	27	29	25



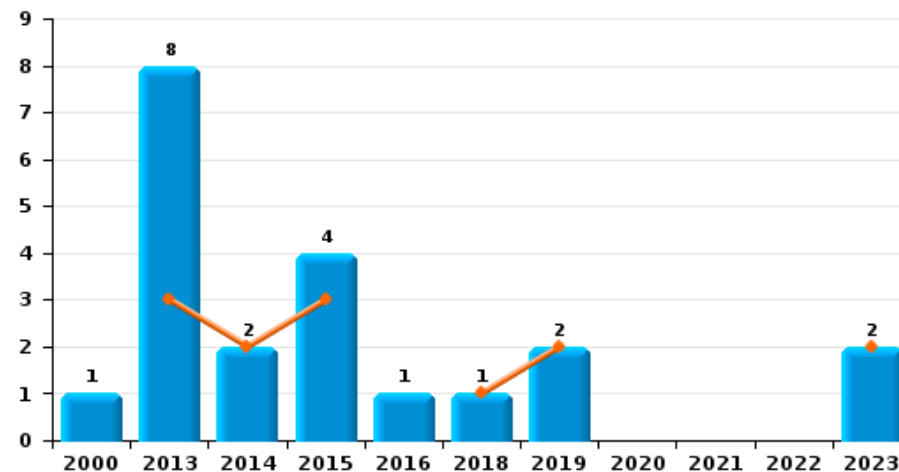
**PZ NINOVE**

Année	<span style="color: blue;">■</span>
Semestre 1	<span style="color: orange;">■</span>

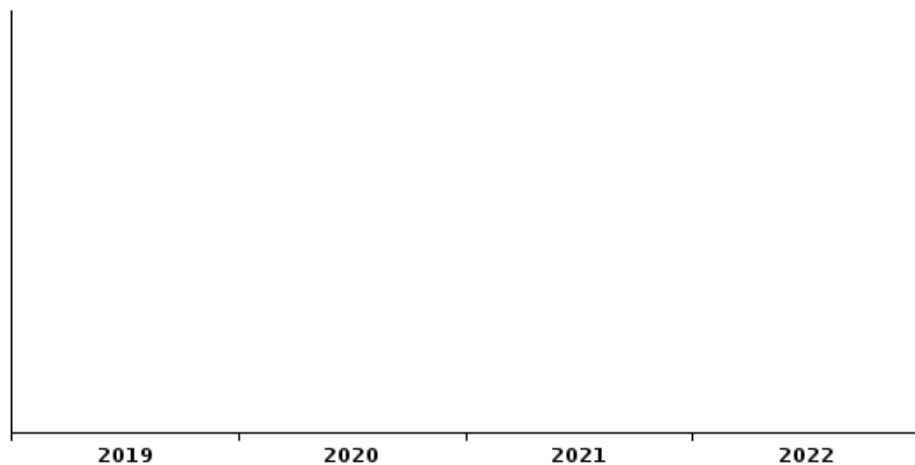
**Vol de voiture**



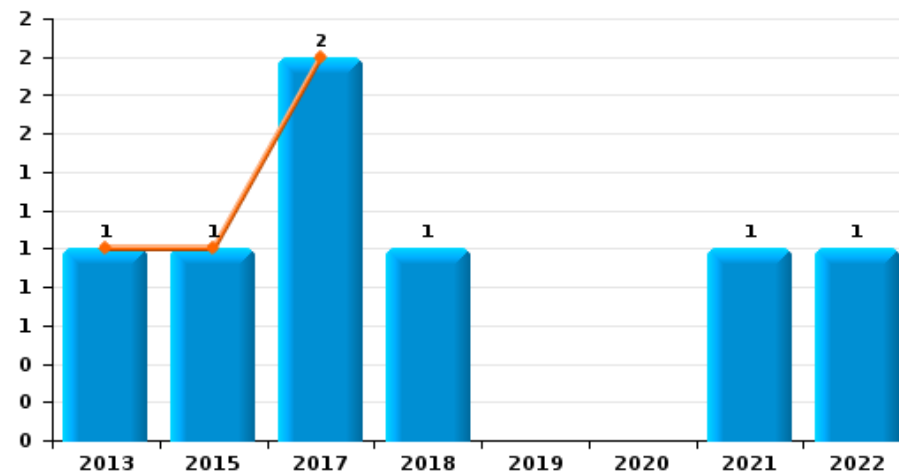
**Vol de moto**



**Carjacking**



**Vol dans les garages**

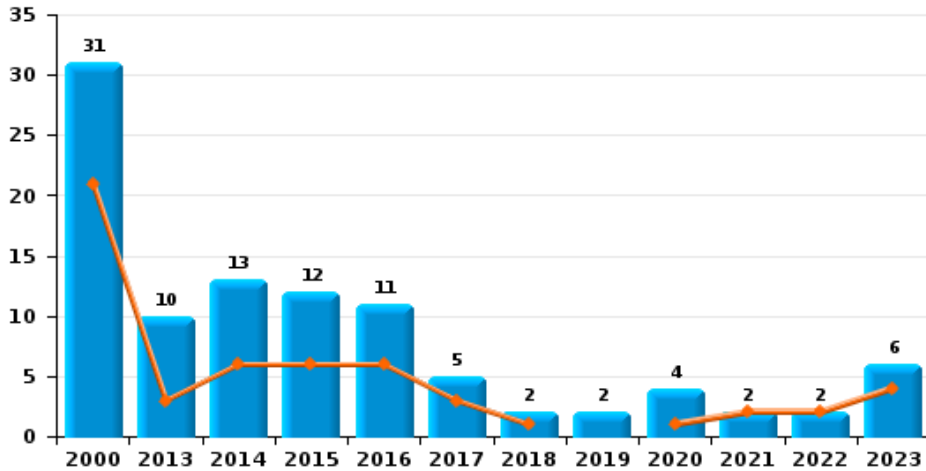




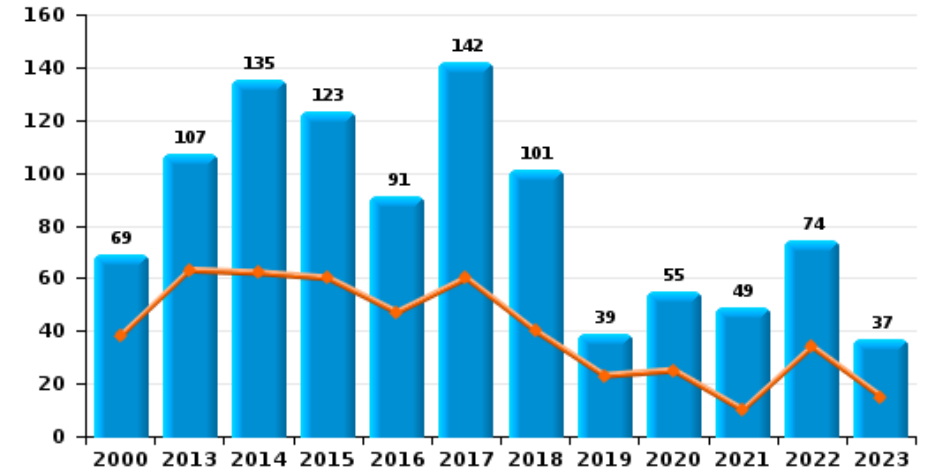
**PZ NINOVE**

Année	<span style="color: blue;">■</span>
Semestre 1	<span style="color: orange;">■</span>

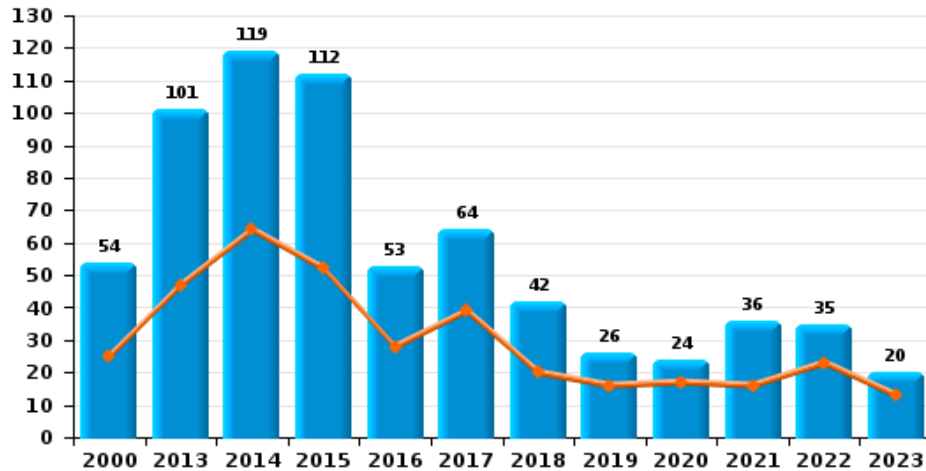
**Vol de vélomoteur**



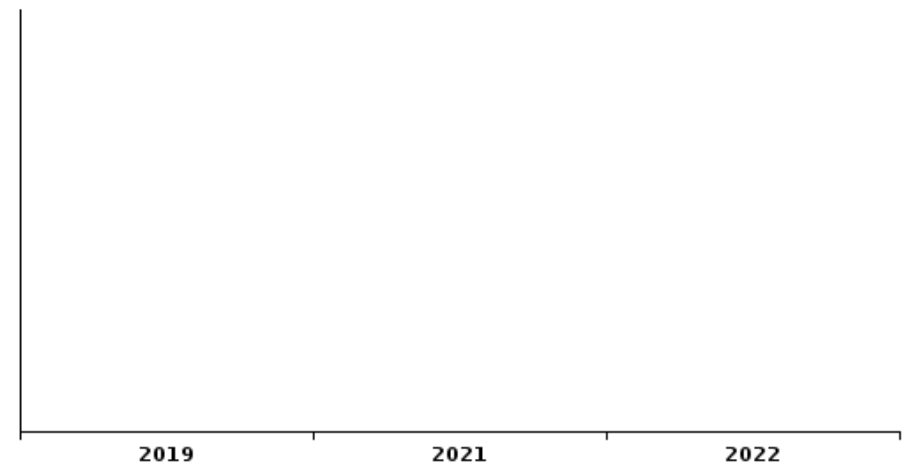
**Vol de vélo**



**Vol dans ou sur un véhicule**



**Sacjacking dans une voiture**

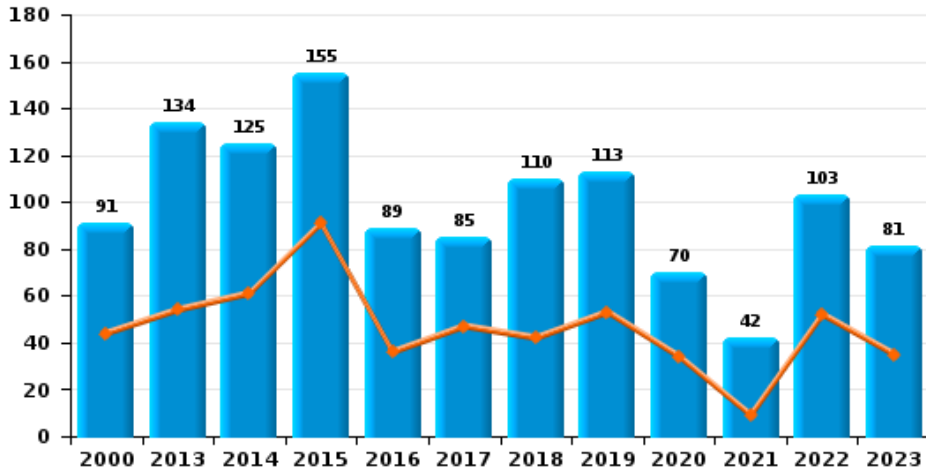




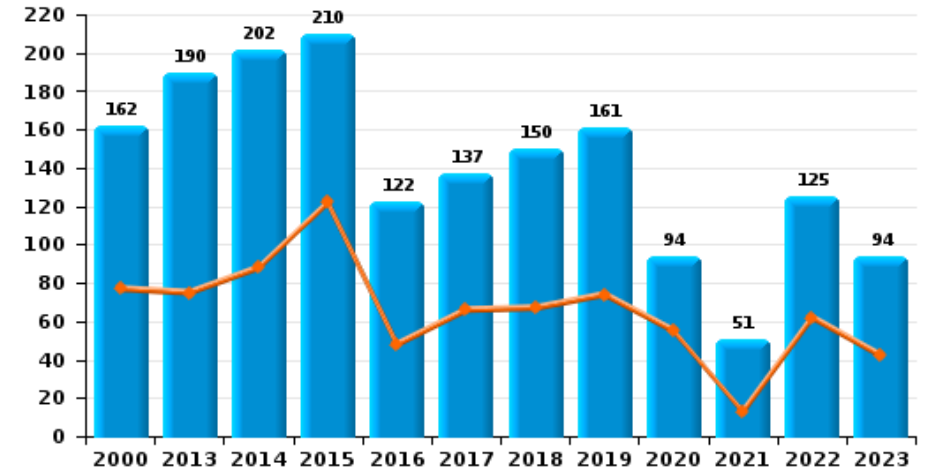
**PZ NINOVE**

Année ■  
Semestre 1 ■

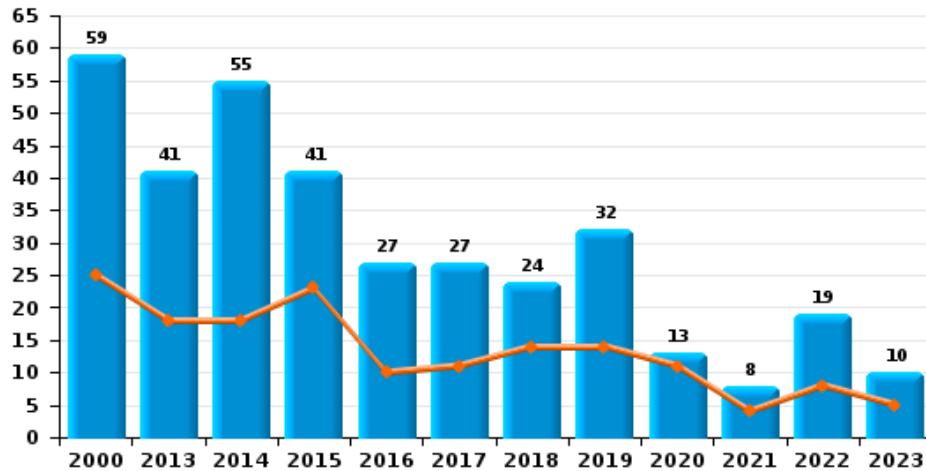
**Cambrilage dans habitation**



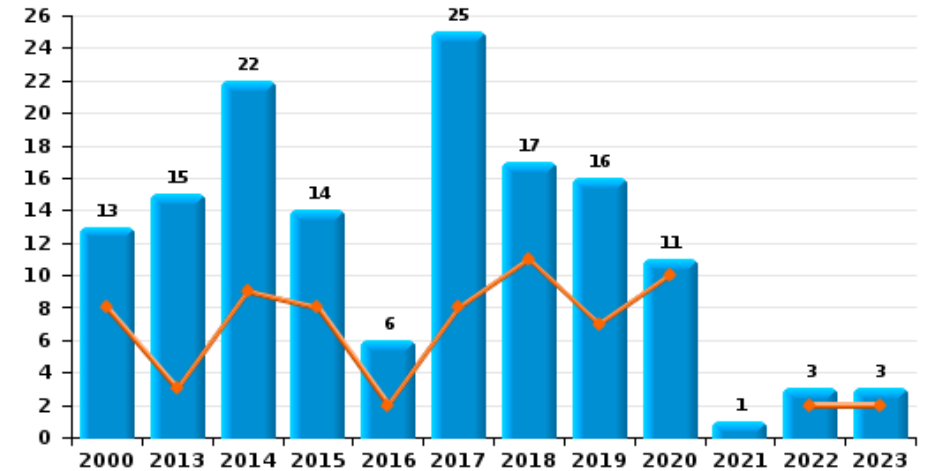
**Cambrilage dans bâtiment (total)**



**Cambrilage ds entreprise ou commerce**



**Cambrilage ds service public ou bâtiment administ**

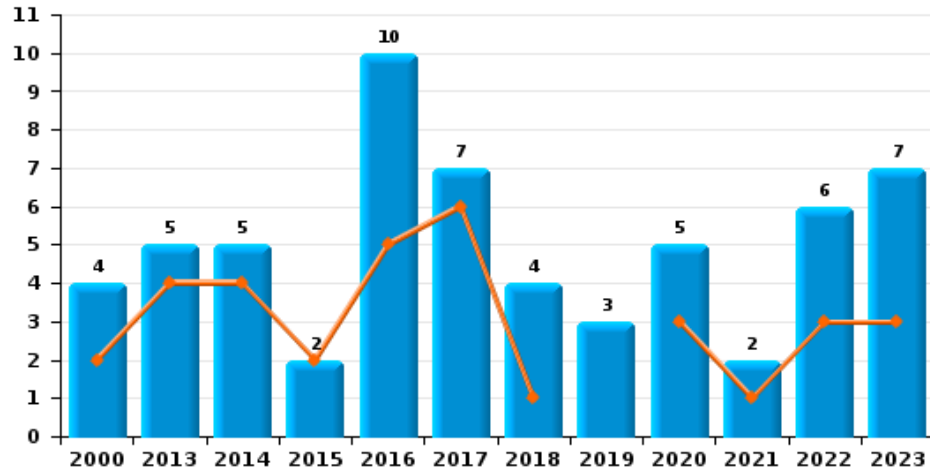




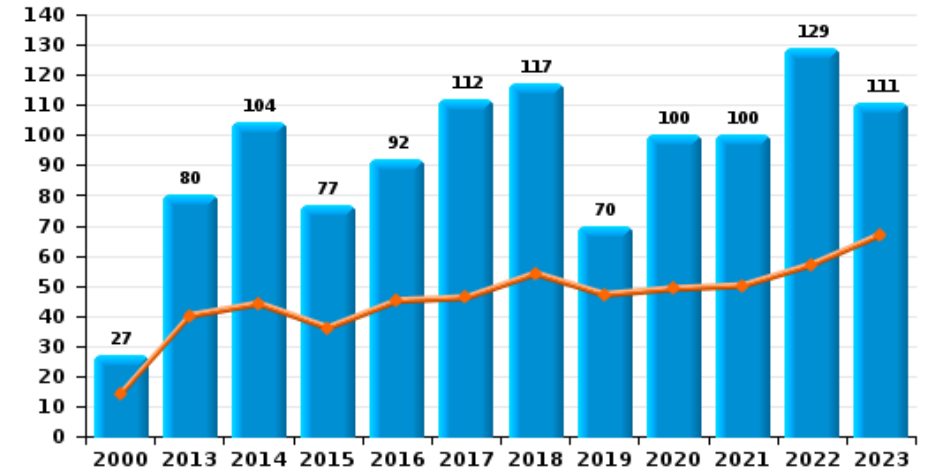
**PZ NINOVE**

Année ■  
Semestre 1 ■

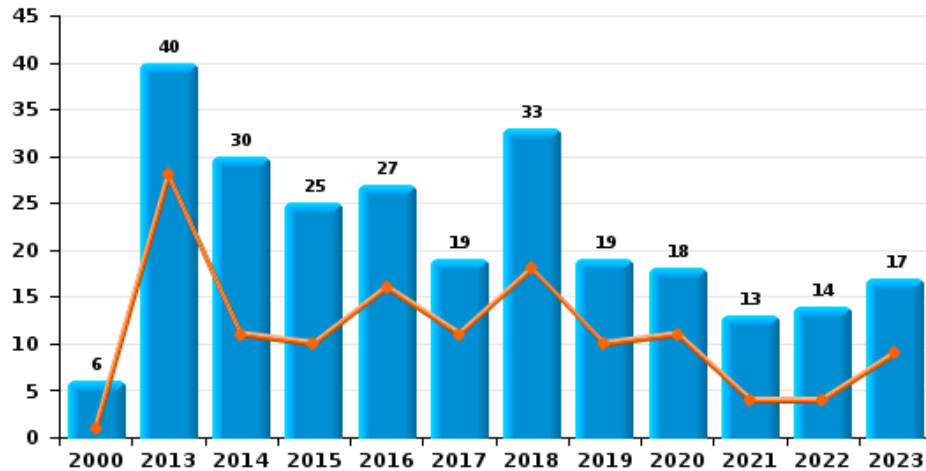
**Vol à main armée**



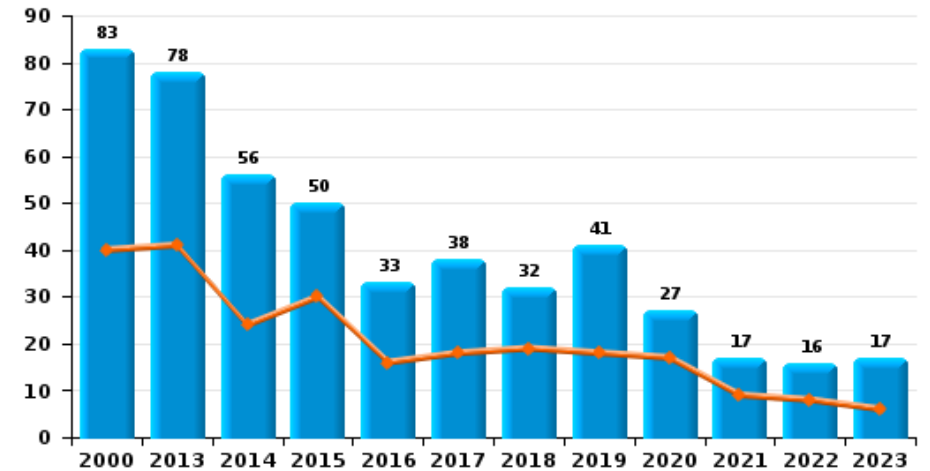
**Vol à l'étalage**



**Vol avec violence sans arme**



**Vol à la tire**

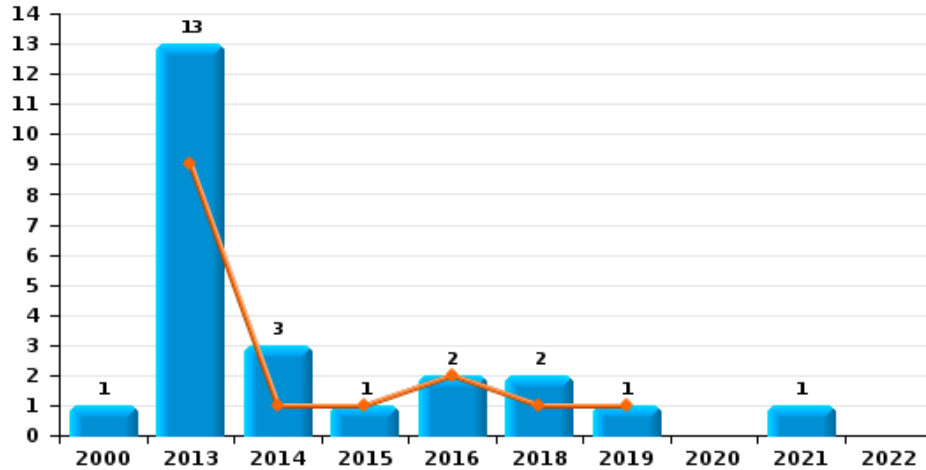




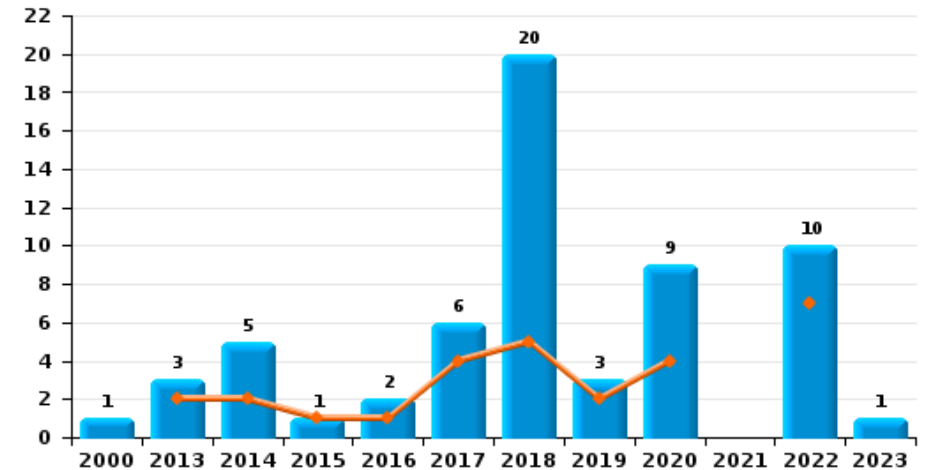
**PZ NINOVE**

Année ■  
Semestre 1 ■

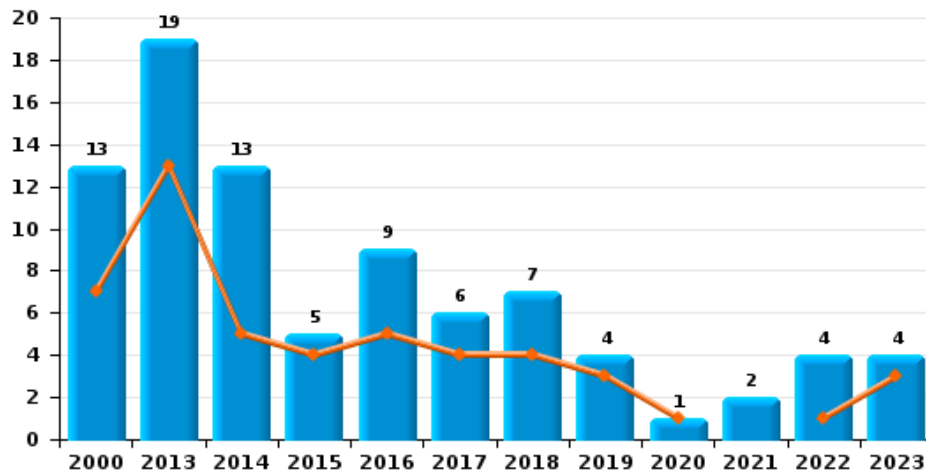
**Arrachage de sac à main**



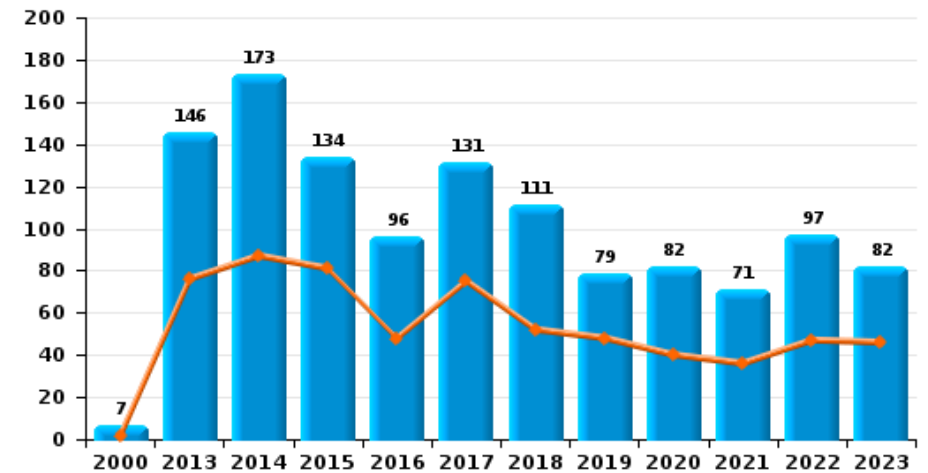
**Graffiti**



**Vol à l'arraché**



**Dégradation de voiture**





**PZ NINOVE**

**FC Vol moyen de transport**

		2000	2013	2014	2015	2016	2017	2018	2019	2020	2021	2022	2023
Vol de voiture	Sem 1	9	11	13	9	6	6	4	3	1		1	3
	Sem 2	8	10	7	7	4	4	2	7	1	3	3	5
	<b>Total</b>	<b>17</b>	<b>21</b>	<b>20</b>	<b>16</b>	<b>10</b>	<b>10</b>	<b>6</b>	<b>10</b>	<b>2</b>	<b>3</b>	<b>4</b>	<b>8</b>
Vol de moto	Sem 1		3	2	3			1	2				2
	Sem 2	1	5		1	1							
	<b>Total</b>	<b>1</b>	<b>8</b>	<b>2</b>	<b>4</b>	<b>1</b>		<b>1</b>	<b>2</b>				<b>2</b>
Homejacking	Sem 1							1					
	Sem 2	1										1	
	<b>Total</b>	<b>1</b>						<b>1</b>				<b>1</b>	
Vol dans les garages	Sem 1		1		1		2						
	Sem 2							1			1	1	
	<b>Total</b>		<b>1</b>		<b>1</b>		<b>2</b>	<b>1</b>			<b>1</b>	<b>1</b>	
Vol de vélomoteur	Sem 1	21	3	6	6	6	3	1		1	2	2	4
	Sem 2	10	7	7	6	5	2	1	2	3			2
	<b>Total</b>	<b>31</b>	<b>10</b>	<b>13</b>	<b>12</b>	<b>11</b>	<b>5</b>	<b>2</b>	<b>2</b>	<b>4</b>	<b>2</b>	<b>2</b>	<b>6</b>
Vol de vélo	Sem 1	38	63	62	60	47	60	40	23	25	10	34	15
	Sem 2	31	44	73	63	44	82	61	16	30	39	40	22
	<b>Total</b>	<b>69</b>	<b>107</b>	<b>135</b>	<b>123</b>	<b>91</b>	<b>142</b>	<b>101</b>	<b>39</b>	<b>55</b>	<b>49</b>	<b>74</b>	<b>37</b>



FC Cambriolage

		2000	2013	2014	2015	2016	2017	2018	2019	2020	2021	2022	2023
Cambriolage dans habitation	Sem 1	44	54	61	91	36	47	42	53	34	9	52	35
	Sem 2	47	80	64	64	53	38	68	60	36	33	51	46
Total		91	134	125	155	89	85	110	113	70	42	103	81
Cambriolage ds entreprise ou commerce	Sem 1	25	18	18	23	10	11	14	14	11	4	8	5
	Sem 2	34	23	37	18	17	16	10	18	2	4	11	5
Total		59	41	55	41	27	27	24	32	13	8	19	10
Cambriolage ds service public ou bâtiment administ	Sem 1	8	3	9	8	2	8	11	7	10		2	2
	Sem 2	5	12	13	6	4	17	6	9	1	1	1	1
Total		13	15	22	14	6	25	17	16	11	1	3	3
Vol au bélier	Sem 2		1				1				1		
Total			1				1				1		
Cambriolage dans bâtiment (total)	Sem 1	77	75	88	122	48	66	67	74	55	13	62	42
	Sem 2	85	115	114	88	74	71	83	87	39	38	63	52
Total		162	190	202	210	122	137	150	161	94	51	125	94





FC Vol autre

		2000	2013	2014	2015	2016	2017	2018	2019	2020	2021	2022	2023
Vol à main armée	Sem 1	2	4	4	2	5	6	1		3	1	3	3
	Sem 2	2	1	1		5	1	3	3	2	1	3	4
	<b>Total</b>	<b>4</b>	<b>5</b>	<b>5</b>	<b>2</b>	<b>10</b>	<b>7</b>	<b>4</b>	<b>3</b>	<b>5</b>	<b>2</b>	<b>6</b>	<b>7</b>
Vol avec violence sans arme	Sem 1	1	28	11	10	16	11	18	10	11	4	4	9
	Sem 2	5	12	19	15	11	8	15	9	7	9	10	8
	<b>Total</b>	<b>6</b>	<b>40</b>	<b>30</b>	<b>25</b>	<b>27</b>	<b>19</b>	<b>33</b>	<b>19</b>	<b>18</b>	<b>13</b>	<b>14</b>	<b>17</b>
Vol dans ou sur un véhicule	Sem 1	25	47	64	52	28	39	20	16	17	16	23	13
	Sem 2	29	54	55	60	25	25	22	10	7	20	12	7
	<b>Total</b>	<b>54</b>	<b>101</b>	<b>119</b>	<b>112</b>	<b>53</b>	<b>64</b>	<b>42</b>	<b>26</b>	<b>24</b>	<b>36</b>	<b>35</b>	<b>20</b>
Vol d'armes et explosifs	Sem 1	2		5	1	1		2	1		2	2	3
	Sem 2			3	3		1	1		1	1	1	2
	<b>Total</b>	<b>2</b>		<b>8</b>	<b>4</b>	<b>1</b>	<b>1</b>	<b>3</b>	<b>1</b>	<b>1</b>	<b>3</b>	<b>3</b>	<b>5</b>
Steaming	Sem 1		2			2	1			2			
	Sem 2					1						1	
	<b>Total</b>		<b>2</b>			<b>3</b>	<b>1</b>			<b>2</b>		<b>1</b>	
Arrachage de sac à main	Sem 1		9	1	1	2		1	1				
	Sem 2	1	4	2				1			1		
	<b>Total</b>	<b>1</b>	<b>13</b>	<b>3</b>	<b>1</b>	<b>2</b>		<b>2</b>	<b>1</b>		<b>1</b>		
Vol à l'arraché	Sem 1	7	13	5	4	5	4	4	3	1		1	3
	Sem 2	6	6	8	1	4	2	3	1		2	3	1
	<b>Total</b>	<b>13</b>	<b>19</b>	<b>13</b>	<b>5</b>	<b>9</b>	<b>6</b>	<b>7</b>	<b>4</b>	<b>1</b>	<b>2</b>	<b>4</b>	<b>4</b>
Vol à la tire	Sem 1	40	41	24	30	16	18	19	18	17	9	8	6
	Sem 2	43	37	32	20	17	20	13	23	10	8	8	11
	<b>Total</b>	<b>83</b>	<b>78</b>	<b>56</b>	<b>50</b>	<b>33</b>	<b>38</b>	<b>32</b>	<b>41</b>	<b>27</b>	<b>17</b>	<b>16</b>	<b>17</b>



FC Vol autre

		2000	2013	2014	2015	2016	2017	2018	2019	2020	2021	2022	2023
Vol à l'étalage	Sem 1	14	40	44	36	45	46	54	47	49	50	57	67
	Sem 2	13	40	60	41	47	66	63	23	51	50	72	44
	Total	27	80	104	77	92	112	117	70	100	100	129	111
Vol par ruse	Sem 1	6	3	2	10	1	1	4	4	1	1	2	3
	Sem 2	11		5	1	1		5	3	1	3	4	
	Total	17	3	7	11	2	1	9	7	2	4	6	3
Vol de métaux	Sem 1		2	1	6	1		1	1	2	4	3	1
	Sem 2	5	7	4	4		2		1			2	2
	Total	5	9	5	10	1	2	1	2	2	4	5	3
Vol sur les chantiers	Sem 1	1		4	4	3	1	1	1	2	3	4	
	Sem 2		6	1	3		5	3			2	2	2
	Total	1	6	5	7	3	6	4	1	2	5	6	2
Home-invasion	Sem 1							2	1				
	Sem 2				1				1				
	Total				1			2	2				
Vol d'animaux	Sem 1	2		2		3	2	2	1	1	1	1	2
	Sem 2		4	1	4	1	1	4	4	2	2		1
	Total	2	4	3	4	4	3	6	5	3	3	1	3
Vol de cargaison	Sem 1					1	1						
	Sem 2				3						1		
	Total				3	1	1				1		



Criminalité ICT

		2000	2013	2014	2015	2016	2017	2018	2019	2020	2021	2022	2023
Fraude de cartes de paiements	Sem 1	2	18	11	6	3	6	3	12	5	5	7	1
	Sem 2	2	8	6	7	7	11	5	6	6	8	4	9
	<b>Total</b>	<b>4</b>	<b>26</b>	<b>17</b>	<b>13</b>	<b>10</b>	<b>17</b>	<b>8</b>	<b>18</b>	<b>11</b>	<b>13</b>	<b>11</b>	<b>10</b>
Phishing	Sem 1									7	36	36	7
	Sem 2								1	21	35	15	13
	<b>Total</b>								<b>1</b>	<b>28</b>	<b>71</b>	<b>51</b>	<b>20</b>
Ransomware	Sem 1								1				
	Sem 2						2						
	<b>Total</b>						<b>2</b>	<b>1</b>					
Shouldersurfing	Sem 2								1				1
	<b>Total</b>								<b>1</b>				<b>1</b>
Skimming	Sem 1		1										
	Sem 2		1	1			1						
	<b>Total</b>		<b>2</b>	<b>1</b>			<b>1</b>						



FC Autre

		2000	2013	2014	2015	2016	2017	2018	2019	2020	2021	2022	2023
Violence contre les métiers d'intérêt général	Sem 1	3	4	6		5	2	1	4	1	4	5	4
	Sem 2	1	3	2	3	4	4	8	3	1		6	6
	<b>Total</b>	<b>4</b>	<b>7</b>	<b>8</b>	<b>3</b>	<b>9</b>	<b>6</b>	<b>9</b>	<b>7</b>	<b>2</b>	<b>4</b>	<b>11</b>	<b>10</b>
Viol collectif	Sem 2						1						
	<b>Total</b>						<b>1</b>						
Graffiti	Sem 1		2	2	1	1	4	5	2	4		7	
	Sem 2	1	1	3		1	2	15	1	5		3	1
	<b>Total</b>	<b>1</b>	<b>3</b>	<b>5</b>	<b>1</b>	<b>2</b>	<b>6</b>	<b>20</b>	<b>3</b>	<b>9</b>		<b>10</b>	<b>1</b>
Dégradation de voiture	Sem 1	2	76	87	81	48	75	52	48	40	36	47	46
	Sem 2	5	70	86	53	48	56	59	31	42	35	50	36
	<b>Total</b>	<b>7</b>	<b>146</b>	<b>173</b>	<b>134</b>	<b>96</b>	<b>131</b>	<b>111</b>	<b>79</b>	<b>82</b>	<b>71</b>	<b>97</b>	<b>82</b>
Rixe au couteau	Sem 1											4	
	Sem 2		1			1	1			2	2	1	3
	<b>Total</b>		<b>1</b>			<b>1</b>	<b>1</b>			<b>2</b>	<b>2</b>	<b>5</b>	<b>3</b>



PH Violence intrafamiliale (VIF)

		2000	2013	2014	2015	2016	2017	2018	2019	2020	2021	2022	2023
VIF: physique, dans le couple	Sem 1	12	32	29	35	34	40	36	38	22	19	38	40
	Sem 2	5	36	38	25	32	35	33	30	30	39	35	41
Total		17	68	67	60	66	75	69	68	52	58	73	81
VIF: physique, envers des descendants	Sem 1	2	5	6		3	5	3	6	1	7	6	7
	Sem 2		4	10	1	2	3	7	4	5	6	1	12
Total		2	9	16	1	5	8	10	10	6	13	7	19
VIF: physique, envers d'autres membres	Sem 1	22	5	7	9	6	3	4	5	4	10	5	4
	Sem 2	13	8	10	7	9	5	5	2	4	8	11	8
Total		35	13	17	16	15	8	9	7	8	18	16	12
VIF: sexuelle, dans le couple	Sem 1		1					1			1		
	Sem 2			1							2	1	
Total			1	1				1			3	1	
VIF: sexuelle, envers des descendants	Sem 1	1	1	1	1			1		2	1	1	
	Sem 2			3	1	2		1	1		1	1	
Total		1	1	4	2	3		2	1	2	2	2	
VIF: sexuelle, envers d'autres membres	Sem 2	1	1	1									
Total		1	1	1									
VIF: psychique, dans le couple	Sem 1	28	23	21	11	7	21	14	21	17	30	30	25
	Sem 2	26	14	30	34	18	29	18	36	25	21	33	41
Total		54	37	51	45	25	50	32	57	42	51	63	66
VIF: psychique, envers des descendants	Sem 1				1		1				1		1
	Sem 2					1				1	1		1
Total					1	1	1			1	2		2



PH Violence intrafamiliale (VIF)

		2000	2013	2014	2015	2016	2017	2018	2019	2020	2021	2022	2023
VIF: psychique, envers d'autres membres	Sem 1										2	2	1
	Sem 2									1		1	
Total										1	2	3	1
VIF: économique, dans le couple	Sem 1						1		2	1	6		2
	Sem 2			1	2			2			2	2	2
Total				1	2		1	2	2	1	8	2	4
VIF: économique, envers des descendants	Sem 2				1					1	1		
Total					1					1	1		
VIF: économique, envers d'autres membres	Sem 1	13	4	1		1	2	2		1	3	1	2
	Sem 2	14	4	2	2	3	1	1	1	3	2	2	1
Total		27	8	3	2	4	3	3	1	4	5	3	3



PH Hormones et dopage

		2000	2013	2014	2015	2016	2017	2018	2019	2020	2021	2022	2023
Dopage humain	Sem 1			1	2	1	1	1	2		1		
	Sem 2		1			1			1	3	1		
	Total		1	1	2	2	1	1	3	3	2		
Engraissement illégal	Sem 1											2	
	Total											2	



PH Drogues

		2000	2013	2014	2015	2016	2017	2018	2019	2020	2021	2022	2023
Vente de cocaïne	Sem 1			2		1	1	3	1	2	3		2
	Sem 2		3		4	1	2	2	2	2	1	1	2
Total			3	2	4	2	3	5	3	4	4	1	4
Import-export de cocaïne	Sem 1					1							
	Sem 2					1							
Total						1							
Production de drogues synthétiques	Sem 1								1				
	Sem 2			3									
Total				3					1				
Import-export de drogues synthétiques	Sem 1					1			1				1
	Sem 2			1					1				
Total				1		1			2				1
Vente de drogues synthétiques	Sem 1	5	1	8	2	4	5	2	6	3	1	2	2
	Sem 2	4	4	5	4	1	1	2	7	4	3	1	3
Total		9	5	13	6	5	6	4	13	7	4	3	5
Production de cannabis (culture)	Sem 1									1			1
	Sem 2		1		1		2						
Total			1		1		2			1			1
Vente de cannabis en grande quantité	Sem 1				1				1				
	Sem 2							1	1	1		1	
Total					1			1	2	1		1	
Vente-traffic d'héroïne	Sem 1			4	1	3							
	Sem 2		2	4	2	1		1				1	
Total			2	8	3	4		1				1	





PH Trafic d'armes

		2000	2013	2014	2015	2016	2017	2018	2019	2020	2021	2022	2023
Commerce et production d'arme à feu et mun.	Sem 1				1								
	Sem 2					1							
Total					1	1							
Commerce et production d'arme non à feu	Sem 1						2						
	Total						2						



PH Traite des êtres humains

		2000	2013	2014	2015	2016	2017	2018	2019	2020	2021	2022	2023
TEH - exploitation économique	Sem 1			1									
	Sem 2											1	
Total				1								1	
TEH - exploitation sexuelle	Sem 1	2		1		1					1		1
	Sem 2					2	1		1		2	1	2
Total		2		1		3	1		1		3	1	3



PH Violence dans l'espace public

		2000	2013	2014	2015	2016	2017	2018	2019	2020	2021	2022	2023
Violence physique (transport public)	Sem 1		1			1	1	4		2	2	4	1
	Sem 2	1		1	2	5		2	3	1	4	1	1
	<b>Total</b>	<b>1</b>	<b>1</b>	<b>1</b>	<b>2</b>	<b>6</b>	<b>1</b>	<b>6</b>	<b>3</b>	<b>3</b>	<b>6</b>	<b>5</b>	<b>2</b>
Violence physique (voie publique)	Sem 1	24	41	47	53	40	52	26	32	22	28	37	37
	Sem 2	23	44	41	30	43	33	32	26	20	27	34	32
	<b>Total</b>	<b>47</b>	<b>85</b>	<b>88</b>	<b>83</b>	<b>83</b>	<b>85</b>	<b>58</b>	<b>58</b>	<b>42</b>	<b>55</b>	<b>71</b>	<b>69</b>
Violence physique (autre endroit public)	Sem 1		2	6	4	1	4	1	2	4	1		1
	Sem 2	2	3	5	4	4	4	4	9	4	3	5	8
	<b>Total</b>	<b>2</b>	<b>5</b>	<b>11</b>	<b>8</b>	<b>5</b>	<b>8</b>	<b>5</b>	<b>11</b>	<b>8</b>	<b>4</b>	<b>5</b>	<b>9</b>
Violence physique (endroit accessible au public)	Sem 1	28	19	19	22	19	15	17	19	11	5	13	13
	Sem 2	23	24	18	15	20	11	10	11	7	11	11	26
	<b>Total</b>	<b>51</b>	<b>43</b>	<b>37</b>	<b>37</b>	<b>39</b>	<b>26</b>	<b>27</b>	<b>30</b>	<b>18</b>	<b>16</b>	<b>24</b>	<b>39</b>
Violence sexuelle (transport public)	Sem 1		1		1			1		1			1
	Sem 2		1			1							
	<b>Total</b>		<b>2</b>		<b>1</b>	<b>1</b>		<b>1</b>		<b>1</b>			<b>1</b>
Violence sexuelle (voie publique)	Sem 1	1		2		3	2	3	2	2		2	1
	Sem 2	3	3	3	3	1	2	4	2		2	1	5
	<b>Total</b>	<b>4</b>	<b>3</b>	<b>5</b>	<b>3</b>	<b>4</b>	<b>4</b>	<b>7</b>	<b>4</b>	<b>2</b>	<b>2</b>	<b>3</b>	<b>6</b>
Violence sexuelle (autre endroit public)	Sem 1		1			1	1	1		1		2	2
	Sem 2	2	1	3		1		1				1	2
	<b>Total</b>	<b>2</b>	<b>2</b>	<b>3</b>		<b>2</b>	<b>1</b>	<b>2</b>		<b>1</b>		<b>3</b>	<b>4</b>
Violence sexuelle (endroit accessible au public)	Sem 1	2	4	4	2	1	3	4	5		5	2	
	Sem 2	3		2	3	4		3	1		1	1	3
	<b>Total</b>	<b>5</b>	<b>4</b>	<b>6</b>	<b>5</b>	<b>5</b>	<b>3</b>	<b>7</b>	<b>6</b>		<b>6</b>	<b>3</b>	<b>3</b>



PH Violence dans l'espace public

		2000	2013	2014	2015	2016	2017	2018	2019	2020	2021	2022	2023
Violence psychique (transport public)	Sem 1				1		1	1	3	2	4	2	2
	Sem 2		3		3	4	1		1	1	1		1
Total			3		4	4	2	1	4	3	5	2	3
Violence psychique (voie publique)	Sem 1	24	13	33	44	26	31	18	27	18	15	31	27
	Sem 2	22	31	30	33	36	30	24	22	25	26	28	17
Total		46	44	63	77	62	61	42	49	43	41	59	44
Violence psychique (autre endroit public)	Sem 1	8	6	3	3	6	4	2	3	4	1		5
	Sem 2	6	5	5	5	11	7	3	2	3	4	2	4
Total		14	11	8	8	17	11	5	5	7	5	2	9
Violence psychique (endroit accessible au public)	Sem 1	22	12	5	10	10	10	16	15	7	5	6	7
	Sem 2	12	15	12	15	18	12	9	11	7	9	9	10
Total		34	27	17	25	28	22	25	26	14	14	15	17
Vol à main armée (transport public)	Sem 1					1							
	Sem 2								1				
Total						1			1				
Vol à main armée (voie publique)	Sem 1	1	4	2		1	2					1	1
	Sem 2						1	1		1		1	2
Total		1	4	2		1	3	1		1		2	3
Vol à main armée (autre endroit public)	Sem 1			1			1			2			
	Sem 2							1	1				
Total				1			1	1	1	2			
Vol à main armée (endroit accessible au public)	Sem 1	1			2	3	2	1		1	1	1	2
	Sem 2	1				2					1	2	
Total		2			2	5	2	1		1	2	3	2



PH Violence dans l'espace public

		2000	2013	2014	2015	2016	2017	2018	2019	2020	2021	2022	2023
Vol avec violence sans arme (transport public)	Sem 1							1		2			
	Sem 2		1		1	1			2				
Total			1		1	1		1	2	2			
Vol avec violence sans arme (voie publique)	Sem 1	1	17	4	3	10	6	4	2	3	2	2	3
	Sem 2	3	8	8	4	7	3	8	1	3	3	2	1
Total		4	25	12	7	17	9	12	3	6	5	4	4
Vol avec violence sans arme (autre endroit public)	Sem 1		1	2	3		1		2	1			
	Sem 2				1	2				2	2		
Total			1	2	4	2	1		2	3	2		
Vol avec violence sans arme (endr. acces. au pub.)	Sem 1		4	4	3	5	1	6	3	1		1	4
	Sem 2		3	7	4	1	3	2	1		1	1	1
Total			7	11	7	6	4	8	4	1	1	2	5



PH Autre

		2000	2013	2014	2015	2016	2017	2018	2019	2020	2021	2022	2023
Faux policiers	Sem 1				1								
	Sem 2								2	1	1		
	<b>Total</b>				<b>1</b>				<b>2</b>	<b>1</b>	<b>1</b>		
Terrorisme, extrémisme et radicalisme	Sem 1				1						1		
	Sem 2				1		1	1					1
	<b>Total</b>				<b>2</b>		<b>1</b>	<b>1</b>			<b>1</b>		<b>1</b>
Cyberharcèlement	Sem 1	3	2	5	9	9	5	9	6	6	6	4	6
	Sem 2	2	9	4	6	4	5	5	6	7	10	7	8
	<b>Total</b>	<b>5</b>	<b>11</b>	<b>9</b>	<b>15</b>	<b>13</b>	<b>10</b>	<b>14</b>	<b>12</b>	<b>13</b>	<b>16</b>	<b>11</b>	<b>14</b>
Fraude à l'identité	Sem 1	6	6	7	13	7	14	18	18	9	15	16	16
	Sem 2	4	10	9	13	14	17	15	10	14	12	13	9
	<b>Total</b>	<b>10</b>	<b>16</b>	<b>16</b>	<b>26</b>	<b>21</b>	<b>31</b>	<b>33</b>	<b>28</b>	<b>23</b>	<b>27</b>	<b>29</b>	<b>25</b>



**PZ NINOVE**

**2022**

**FC Vol moyen de transport**

	Jan	Fév	Mar	Avr	Mai	Juin	Juil	Août	Sep	Oct	Nov	Déc	Total
Vol de voiture						1	1				2		4
Homejacking							1						1
Vol dans les garages											1		1
Vol de vélomoteur	1	1											2
Vol de vélo	2	7	7	3	12	3	6	6	8	9	7	4	74

**FC Cambriolage**

	Jan	Fév	Mar	Avr	Mai	Juin	Juil	Août	Sep	Oct	Nov	Déc	Total
Cambriolage dans habitation	7	9	5	3	23	5	9	10	5	1	16	10	103
Cambriolage ds entreprise ou commerce		2	4	1	1		1	1	3	3	2	1	19
Cambriolage ds service public ou bâtiment administ			1	1			1						3
Cambriolage dans bâtiment (total)	7	11	10	5	24	5	11	11	8	4	18	11	125



**FC Vol autre**

	Jan	Fév	Mar	Avr	Mai	Juin	Juil	Août	Sep	Oct	Nov	Déc	Total
Vol à main armée		2		1			1		1	1			6
Vol avec violence sans arme	1	1	1	1			1	4		3	2		14
Vol dans ou sur un véhicule	2	5	2	4	3	7	1	1	3	2	1	4	35
Vol d'armes et explosifs			1		1							1	3
Steaming										1			1
Vol à l'arraché			1						1		1	1	4
Vol à la tire	2	1	2	1	2		1	1	3	1	2		16
Vol à l'étalage	11	11	13	11	6	5	6	11	18	13	12	12	129
Vol par ruse				2				1			2	1	6
Vol de métaux				1	2		1		1				5
Vol sur les chantiers	1	1		1		1			1	1			6
Vol d'animaux					1								1

**Criminalité ICT**

	Jan	Fév	Mar	Avr	Mai	Juin	Juil	Août	Sep	Oct	Nov	Déc	Total
Fraude de cartes de paiements		1		4	1	1		1	1	1	1		11
Phishing	10	6	5	5	5	5	2	5		4	2	2	51

**FC Autre**

	Jan	Fév	Mar	Avr	Mai	Juin	Juil	Août	Sep	Oct	Nov	Déc	Total
Violence contre les métiers d'intérêt général	2				2	1	2	2	1	1			11
Graffiti	1	1			1	4			1		2		10
Dégradation de voiture	3	9	8	13	8	6	10	5	9	8	9	9	97
Rixe au couteau		1	1			2			1				5





**PH Violence intrafamiliale (VIF)**

	Jan	Fév	Mar	Avr	Mai	Juin	Juil	Août	Sep	Oct	Nov	Déc	Total
VIF: physique, dans le couple	3	7	5	9	5	9	9	9	7	5		5	73
VIF: physique, envers des descendants	1	1	3		1						1		7
VIF: physique, envers d'autres membres	1	1	2			1	2	3	1	2	2	1	16
VIF: sexuelle, dans le couple									1				1
VIF: sexuelle, envers des descendants				1				1					2
VIF: psychique, dans le couple	5	4	4	10	3	4	3	7	7	6	9	1	63
VIF: psychique, envers d'autres membres	1			1							1		3
VIF: économique, dans le couple									1	1			2
VIF: économique, envers d'autres membres						1			1			1	3

**PH Hormones et dopage**

	Mar	Total
Engraissement illégal	2	2

**PH Drogues**

	Jan	Sep	Oct	Nov	Total
Vente de cocaïne				1	1
Vente de drogues synthétiques	2		1		3
Vente de cannabis en grande quantité		1			1
Vente-traffic d héroïne				1	1

**PH Traite des êtres humains**

	Oct	Nov	Total
TEH - exploitation économique		1	1
TEH - exploitation sexuelle	1		1



**PH Violence dans l'espace public**

	Jan	Fév	Mar	Avr	Mai	Juin	Juil	Août	Sep	Oct	Nov	Déc	Total
Violence physique (transport public)			1		1	2	1						5
Violence physique (voie publique)	7	3	4	6	9	8	9	4	7	7	6	1	71
Violence physique (autre endroit public)							1	2		1		1	5
Violence physique (endroit accessible au public)	2	1	1	1	6	2	2	1	4	1	1	2	24
Violence sexuelle (voie publique)				1	1				1				3
Violence sexuelle (autre endroit public)	1				1							1	3
Violence sexuelle (endroit accessible au public)	1		1				1						3
Violence psychique (transport public)	1				1								2
Violence psychique (voie publique)	5	5	7	3	7	4	5	5	6	6	4	2	59
Violence psychique (autre endroit public)								2					2
Violence psychique (endroit accessible au public)	2	2		1	1		1	1	1	2	1	3	15
Vol à main armée (voie publique)		1								1			2
Vol à main armée (endroit accessible au public)		1					1		1				3
Vol avec violence sans arme (voie publique)		1		1						1	1		4
Vol avec violence sans arme (endr. acces. au pub.)	1							1					2

**PH Autre**

	Jan	Fév	Mar	Avr	Mai	Juin	Juil	Août	Sep	Oct	Nov	Déc	Total
Cyberharcèlement	1		1		2		1		1	2	3		11
Fraude à l'identité	2	2	3	2	2	5		3	5	2		3	29



2023

**FC Vol moyen de transport**

	Jan	Fév	Mar	Avr	Mai	Juin	Juil	Août	Sep	Oct	Nov	Déc	Total
Vol de voiture				1		2			5				8
Vol de moto				1	1								2
Vol de vélomoteur		1	1		2				1		1		6
Vol de vélo	2	4	1		4	4	4	2	5	5	4	2	37

**FC Cambriolage**

	Jan	Fév	Mar	Avr	Mai	Juin	Juil	Août	Sep	Oct	Nov	Déc	Total
Cambriolage dans habitation	6	18	3	3	3	2	6	8	7	7	7	11	81
Cambriolage ds entreprise ou commerce	1		2		1	1	3	2					10
Cambriolage ds service public ou bâtiment administ			1			1		1					3
Cambriolage dans bâtiment (total)	7	18	6	3	4	4	9	11	7	7	7	11	94

**FC Vol autre**

	Jan	Fév	Mar	Avr	Mai	Juin	Juil	Août	Sep	Oct	Nov	Déc	Total
Vol à main armée			1		1	1		1	2		1		7
Vol avec violence sans arme	1	2	1	1	1	3	1	4				3	17
Vol dans ou sur un véhicule	2	2	2		4	3	1	2	1	1		2	20
Vol d'armes et explosifs	1	1				1				2			5
Vol à l'arraché		1		1		1		1					4
Vol à la tire		3		2		1	1		4	3	3		17
Vol à l'étalage	20	7	10	12	10	8	9	8	3	6	11	7	111
Vol par ruse			1		1	1							3
Vol de métaux					1			1			1		3
Vol sur les chantiers							1					1	2
Vol d'animaux			1		1		1						3



### Criminalité ICT

	Jan	Fév	Mar	Juin	Juil	Août	Sep	Oct	Nov	Déc	Total
Fraude de cartes de paiements	1				2	2		2	3		10
Phishing	2	1	2	2		2	4	3		4	20
Shouldersurfing									1		1

### FC Autre

	Jan	Fév	Mar	Avr	Mai	Juin	Juil	Août	Sep	Oct	Nov	Déc	Total
Violence contre les métiers d'intérêt général		1		2		1	2		1	2		1	10
Graffiti										1			1
Dégradation de voiture	13	5	5	7	10	6	8	9	6	3	4	6	82
Rixe au couteau								1		1		1	3

### PH Violence intrafamiliale (VIF)

	Jan	Fév	Mar	Avr	Mai	Juin	Juil	Août	Sep	Oct	Nov	Déc	Total
VIF: physique, dans le couple	4	13	3	7	8	5	11	6	7	2	6	9	81
VIF: physique, envers des descendants			2	3	2		1		4	1	4	2	19
VIF: physique, envers d'autres membres			1	1	1	1	1	1	2	2	1	1	12
VIF: psychique, dans le couple	5	5	3	4	4	4	5	6	7	7	8	8	66
VIF: psychique, envers des descendants						1				1			2
VIF: psychique, envers d'autres membres					1								1
VIF: économique, dans le couple	1			1				1		1			4
VIF: économique, envers d'autres membres				1		1					1		3



### PH Drogues

	Fév	Avr	Juin	Août	Sep	Oct	Total
Vente de cocaïne	2				2		4
Import-export de drogues synthétiques		1					1
Vente de drogues synthétiques	2			2		1	5
Production de cannabis (culture)			1				1

### PH Traite des êtres humains

	Mai	Août	Oct	Total
TEH - exploitation sexuelle	1	1	1	3

### PH Violence dans l'espace public

	Jan	Fév	Mar	Avr	Mai	Juin	Juil	Août	Sep	Oct	Nov	Déc	Total
Violence physique (transport public)					1					1			2
Violence physique (voie publique)	6	9	2	5	5	10	7	7	9	2	6	1	69
Violence physique (autre endroit public)	1							3	1	3	1		9
Violence physique (endroit accessible au public)	2	4	1	1	2	3	7	9	4	2	2	2	39
Violence sexuelle (transport public)						1							1
Violence sexuelle (voie publique)					1		1	1	2	1			6
Violence sexuelle (autre endroit public)				1	1				2				4
Violence sexuelle (endroit accessible au public)							2					1	3
Violence psychique (transport public)			1		1					1			3
Violence psychique (voie publique)	3	1	3	5	5	10	3	4	6	1		3	44
Violence psychique (autre endroit public)	1		1	1	1	1	1			1	1	1	9
Violence psychique (endroit accessible au public)	1		2			4	1	1	1	1	3	3	17
Vol à main armée (voie publique)			1						1		1		3
Vol à main armée (endroit accessible au public)					1	1							2
Vol avec violence sans arme (voie publique)				1		2		1					4
Vol avec violence sans arme (endr. acces. au pub.)	1	2				1		1					5



**PH Autre**

	Jan	Fév	Mar	Avr	Mai	Juin	Juil	Août	Sep	Oct	Nov	Déc	Total
<b>Terrorisme, extrémisme et radicalisme</b>										1			1
<b>Cyberharcèlement</b>		1	4		1		3		2			3	14
<b>Fraude à l'identité</b>	4	2	2	2	3	3	2	2	1	1	1	2	25

# ***STATISTIQUES POLICIERES DE CRIMINALITE***

---

***LIEU DE PERPETRATION: ZONE DE POLICE***

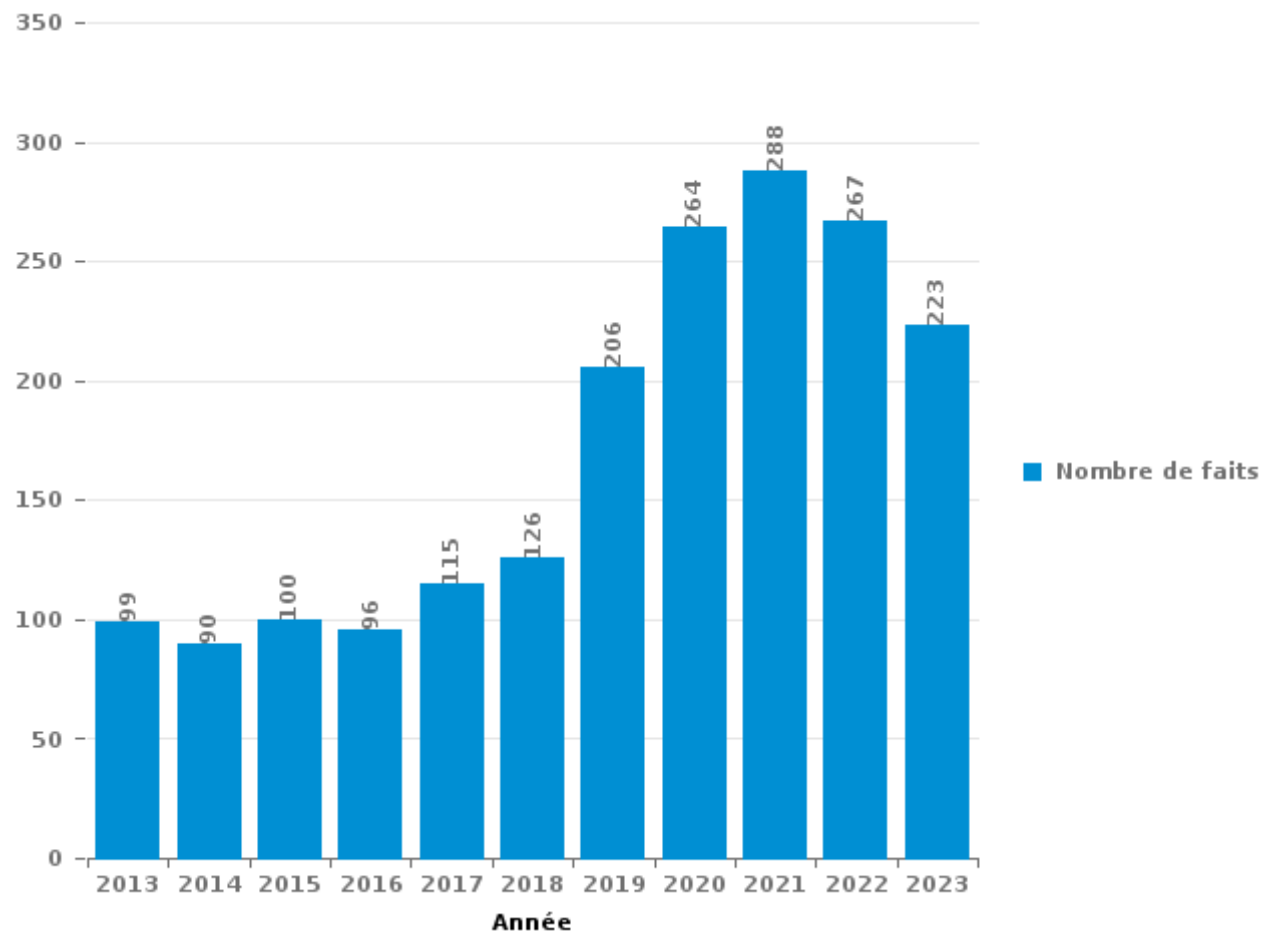
**PZ NINOVE**

***PARTIE III : ICT***



**PZ NINOVE**

Nombre total de délits avec un élément ICT/online, depuis 2013







Criminalité ICT/online au sens strict

Infractions (exhaustif)

	2013	2014	2015	2016	2017	2018	2019	2020	2021	2022	2023
Criminalité informatique: Faux en informatique:		1	2	1		1	3	9	5	10	2
Criminalité informatique: Fraude informatique:	45	25	28	29	29	25	44	80	150	127	78
Criminalité informatique: Hacking:	7	7	6	4	8	6	7	13	11	5	10
Criminalité informatique: Sabotage:	2			1		1	1	2			
Infr. contre autres valeurs morales et sentiments: Violation de communication par particulier:		1	1								
Infr. contre l'autorité publique: Refus de coopération (informatique et télécom):									1	2	
<b>Total:</b>	<b>54</b>	<b>34</b>	<b>37</b>	<b>35</b>	<b>37</b>	<b>33</b>	<b>55</b>	<b>104</b>	<b>167</b>	<b>144</b>	<b>90</b>

Figures criminelles (à considérer spécifiquement – ne pas additionner avec d'autres éléments – risque de double comptage!)

	2013	2014	2015	2016	2017	2018	2019	2020	2021	2022	2023
Fraude de cartes de paiements	26	17	13	10	17	8	18	11	13	11	10
Phishing							1	28	71	51	20
Ransomware						2	1				
Shouldersurfing							1				1
Skimming	2	1			1						



## Criminalité ICT/online au sens large

Infractions (uniquement si code-fait existe)

	2013	2014	2015	2016	2017	2018	2019	2020	2021	2022	2023
Fraude: Escroquerie: Fraude par internet	38	46	47	45	59	73	137	152	99	108	115
Infr. contre autres valeurs morales et sentiments: Cyberlokkung (leurre de mineur par ICT):					2						1
Infr. contre les moeurs: Grooming (contact par ICT avec mineur < 16 ans):					2	2		2		2	
Infr. contre les moeurs: Pornographie infantine: Accès pornographie infantine via technologie					2						
Infr. contre les moeurs: Voyeurisme: Diffusion enregistrement nudité ou intimité						1	1		9	2	
<b>Total:</b>	<b>38</b>	<b>46</b>	<b>47</b>	<b>45</b>	<b>65</b>	<b>76</b>	<b>138</b>	<b>154</b>	<b>108</b>	<b>112</b>	<b>116</b>

Figures criminelles (à considérer spécifiquement – ne pas additionner avec d'autres éléments – risque de double comptage!)

	2013	2014	2015	2016	2017	2018	2019	2020	2021	2022	2023
Cyberharcèlement	11	9	15	13	10	14	12	13	16	11	14

# ***STATISTIQUES POLICIERES DE CRIMINALITE***

---

***LIEU DE PERPETRATION: ZONE DE POLICE***

**PZ NINOVE**

***PARTIE IV : DESTINATION LIEU***



**PZ NINOVE**

**Vol et extorsion**

	2000	2013	2014	2015	2016	2017	2018	2019	2020	2021	2022	2023
Magasin	136	156	179	141	141	150	150	112	131	121	154	140
Voie publique	160	219	210	161	190	192	122	78	75	80	90	78
Habitation: maison	70	104	92	119	76	73	94	95	53	32	74	69
Inconnue	30	23	32	31	32	33	31	36	27	57	44	32
Parking	25	53	64	66	31	37	27	23	13	15	31	16
Habitation: non précisée	31	39	47	44	28	18	26	34	20	20	18	23
Habitation: appartement	16	27	31	22	17	20	27	28	18	18	29	16
Horeca	41	25	35	26	18	16	20	21	4	6	14	16
Institution d'enseignement	22	16	48	14	13	26	31	9	7	3	13	8
Entreprise	35	18	20	22	10	17	11	11	8	9	8	6
Habitation: dépendances	13	15	18	17	9	18	11	14	9	12	12	9
Emplacement de vélo		4	5	13	14	37	22	8	12	9	11	15
Station de bus / métro et gare de chemin de fer	20	12	15	20	17	14	18	11	3	8	6	5
Habitation: allée	12	11	23	21	21	19	7	3	4	7	4	4
Autre	2	19	18	13	15	9	13	8	4	2	14	5
Habitation: garage	2	5	12	18	4	7	6	4	8	9	20	7
Infrastructure sportive	9	16	18	5	9	5	4	7	1		5	5
Terrain	9	9	3	8	8	6	8	7	1	8	4	4
Culture et loisirs	4	5	3	7	5	11	11	3	2	2	6	3
Service	4	6	6	12	9	6	5	2	1	1	3	
Service public	2	6	5	4	6	2	1	8	7	1	2	5
Chantier	1	6	4	7	3	6	4	1	2	5	6	2
Moyen de transport: voiture		6	10	4	4	1	3		3	4	2	
Edifice religieux / lieu du culte	1	4	5	5			3	3	3	2	2	4
Stade	14	1	1	4	4	2	1	1				1
Médecin / dentiste / pharmacien	3			2	2	2	5	1	2	3	6	
Cimetière	1	3		4	2	2	3	2	3	1	3	1
Maison de repos	3	4	4	3		3	2	1		1		
Moyen de transport: camion	1	4	6	1		4	2		1	1		1
Moyen de transport: train / tram / métro			3	3	2	1	2	2	2	1	4	
Station essence	2	3	3		1	1		1	2	2	2	3
Banque / institution financière	5	2	1	1	1	3	1		3	2		
Habitation: autre	4	3	1	1	2			4	1		1	2
Aéroport		3	4	5	3						1	
Hôpital	1	1	2	1	1		1	6				
Moyen de transport: autre		6		1		1		1		2	1	1
Bâtiment administratif	1	2	1			2	2	1		2		
Arrêt de bus / tram			1	3	1	1		2		1	1	
Moyen de transport: autobus / autocar					1	2	2	1	2		2	
Eaux intérieures et maritimes	1		3				1					
Guichet automatique	1		1									
Maison de débauche							1					
<b>Total</b>	<b>682</b>	<b>836</b>	<b>934</b>	<b>829</b>	<b>700</b>	<b>747</b>	<b>678</b>	<b>549</b>	<b>432</b>	<b>447</b>	<b>593</b>	<b>477</b>



PZ NINOVE

Dégradation de la propriété

	2000	2013	2014	2015	2016	2017	2018	2019	2020	2021	2022	2023
Voie publique	104	111	118	107	88	109	79	77	51	50	66	41
Habitation: résidence principale	29	63	66	53	70	56	82	68	38	35	36	30
Parking	19	34	21	41	29	28	33	12	21	27	33	37
Habitation: non précisée	21	20	21	16	20	11	17	17	10	5	4	15
Inconnue	7	5	4	5	6	6	8	10	19	11	16	13
Habitation: allée	14	9	10	6	13	9	12	5	9	10	5	4
Terrain	13	11	9	9	6	8	11	3	5	8	5	13
Moyen de transport: voiture	2	23	32	2	2	2	2	1	2			
Horeca	11	11	9	5	5	2	5	7	2	2	5	2
Habitation: jardin	2	7	4	11	1	3	7	4	9	2	5	2
Magasin	10	4	2	6	5	6	8	5	3	1	6	1
Entreprise	13	2	3	6	8	6	7	2	3	1	3	1
Habitation: dépendances	15	3	5	9	4	4	3	3	1	2		1
Autre		4	5	1		7	5	4	5	3	4	2
Institution d'enseignement	3	7	5	4	3	7	3	1	1	1	1	1
Habitation: garage	1	1	4	1	4	1	5	3	2	1		1
Moyen de transport: autre		4	10	1	1	3			2	2	1	
Culture et loisirs	2	4	1	1	1	1	2	2		2	5	2
Bureau de police	2	1		1	4	4				2	5	1
Service public	1	3	1	2		1	2	4	3			1
Service		1	2	7		4	1	1		1		
Station de bus / métro et gare de chemin de fer	3	1	1		2		4		3	2	1	
Edifice religieux / lieu du culte	1	1	2			1	4	2	3	1	1	
Cimetière	2	1		3		1	2	1	1		1	
Aéroport		1	4	4								
Infrastructure sportive	2	2	2			1	1	1				
Arrêt de bus / tram		1	1			1	4	1				
Habitation: résidence secondaire		1				1	1	1		1		3
Banque / institution financière				1	2		2	1		1		
Station essence		2	1		1	1	1	1				
Chantier	2		1	1		1			1			
Emplacement de vélo			2	1				1		2		
Stade			3		2				1			
Bâtiment administratif			1			1	1				1	1
Eaux intérieures et maritimes			1		2				1	1		
Maison de repos				2	1	1						
Maison de débauche	1			1								
Hôpital										1		
Installation militaire											1	
Médecin / dentiste / pharmacien	1											
<b>Total</b>	<b>281</b>	<b>338</b>	<b>351</b>	<b>307</b>	<b>280</b>	<b>287</b>	<b>312</b>	<b>238</b>	<b>196</b>	<b>175</b>	<b>205</b>	<b>172</b>

PPF/DGR/DRI/BIPOL - Statistiques policières de criminalité (date de clôture: 19/04/2024)  
 Les données pour les années 2001 jusqu'à 2012 ne sont plus publiées mais restent disponibles sur demande auprès du service BIPOL.



**PZ NINOVE**

**Infractions contre l'intégrité physique**

	2000	2013	2014	2015	2016	2017	2018	2019	2020	2021	2022	2023
Habitation	57	116	108	99	112	116	105	99	100	106	122	130
Voie publique	46	86	82	77	74	92	62	68	58	57	72	74
Horeca	34	25	21	24	15	15	7	11	11	6	10	18
Inconnue	11	5	8	7	7	10	5	22	14	14	10	4
Institution d'enseignement	1	6	3	4	4	7	5	10	7	6	10	9
Parking	5	7	3	4	2	7	3	10	3	4	6	6
Magasin	4	7	3	6	6	3	4	4	6	9	4	2
Habitation: allée	4		6	2	1	4	2		4	3	1	3
Culture et loisirs		1	2	2	3	1	7	5			1	6
Station de bus / métro et gare de chemin de fer	1		2	1	2	1	3	4	3	5	4	1
Terrain	2	2	3	2		2	3	2	3	1		3
Autre			3	1	3		4		1		1	5
Service public				2	2	1	1	5	1	1	5	
Entreprise	2	1	2	1	1	1	2			1		2
Habitation: jardin	3		1	1	1	1		2		2	2	
Stade	3	2	3		1			1			1	1
Infrastructure sportive					3		2	1			2	3
Moyen de transport: autobus / autocar		1		1	2	1	1	1		1	1	
Service				2	1	3				1		1
Bureau de police		2	2					1	1	1		
Maison de repos	2	1	1				1	1	1			
Moyen de transport: autre						2		1			1	
Moyen de transport: train / tram / métro				2	2							
Station essence			1		1				1			1
Hôpital					1	1				1		
Médecin / dentiste / pharmacien			1		1		1					
Arrêt de bus / tram							1					
Banque / institution financière					1							
Eaux intérieures et maritimes			1									
Edifice religieux / lieu du culte												1
<b>Total</b>	<b>175</b>	<b>262</b>	<b>256</b>	<b>238</b>	<b>246</b>	<b>268</b>	<b>219</b>	<b>248</b>	<b>214</b>	<b>219</b>	<b>253</b>	<b>270</b>

# ***STATISTIQUES POLICIERES DE CRIMINALITE***

---

***LIEU DE PERPETRATION: ZONE DE POLICE***

**PZ NINOVE**

***PARTIE V : ZONE DE POLICE vs. TYPOLOGIE***



### Typologie de la zone: Catégorie 4

Zone de police
BERLAAR - NIJLEN
BODUKAP
BUGGENHOUT - LEBBEKE
CENTRE ARDENNE
CONDROZ-FAMENNE
FAGNES
GERAARDSBERGEN - LIERDE
GRENSLEIE
HERKO
HERMETON ET HEURE
HESBAYE
HESBAYE OUEST
LA MAZERINE
MIDOW
MIRA
ORNEAU-MEHAIGNE
OTTIGNIES - LOUVAIN-LA-NEUVE
POL AMOW
POLDER
POLICE DES HAUTS-PAYS





## CRIMINALITE ENREGISTREE : ZONE DE POLICE vs TYPOLOGIE

POLITIEZONE ARRO IEPER
POLITIEZONE BRT
POLITIEZONE HEIST
POLITIEZONE K-L-M
POLITIEZONE MAASLAND
POLITIEZONE NOORDERKEMPEN
POLITIEZONE RUPEL
POLITIEZONE SCHELDE - LEIE
POLITIEZONE SPOORKIN
POLITIEZONE TARL
POLITIEZONE WESER-GÖHL
PZ BERINGEN/HAM/TESSENDERLO
PZ BERLARE/ZELE
PZ BILZEN/HOESELT/RIEMST
PZ BLANKENBERGE/ZUIENKERKE
PZ BOORTMEERBEEK-HAACHT-KEERBERGEN
PZ DENDERLEEUV/HAALTERT
PZ DRUIVENSTREEK
PZ ERPE-MERE/LEDE
PZ GETEVALLEI
PZ HAMME/WAASMUNSTER
PZ HAMONT-ACHEL/PELT
PZ HEUSDEN-ZOLDER
PZ KRUIBEKE/TEMSE



## CRIMINALITE ENREGISTREE : ZONE DE POLICE vs TYPOLOGIE

PZ LANAKEN/MAASMECHELEN
PZ LOMMEL
PZ NINOVE
PZ VOER EN DIJLE
PZ WAASLAND-NOORD
PZ WETTEREN LAARNE WICHELEN
PZ ZWIJNDRECHT
SAMSOM
VOORKEMPEN
ZONE BASSE MEUSE
ZONE DE POLICE DES 3 VALLEES
ZONE DES ARCHES
ZONE HAUTE-MEUSE
ZONE OUEST BRABANT WALLON
ZOTTEGEM HERZELE StLHOUTEM
ZP BERNISSART/PERUWELZ
ZP BINCHE-ANDERLUES-LERMES
ZP HAUTE SENNE



## CRIMINALITE ENREGISTREE : ZONE DE POLICE vs TYPOLOGIE

### Typologie de la zone: Catégorie 4

Figure criminelle/phénomène	Niveau	% 2019 - 2020	% 2020 - 2021	% 2021 - 2022
Vol de voiture	ZONE DE POLICE	-80,0%	50,0%	33,3%
	TYPLOGIE	-30,9%	-9,6%	16,8%
Vol de moto	ZONE DE POLICE	-100,0%	/	/
	TYPLOGIE	-36,3%	-10,3%	28,8%
Carjacking	ZONE DE POLICE	/	/	/
	TYPLOGIE	-36,7%	3,2%	-25,0%
Homejacking	ZONE DE POLICE	/	/	/
	TYPLOGIE	-40,0%	22,2%	-18,2%
Vol dans les garages	ZONE DE POLICE	/	/	0,0%
	TYPLOGIE	-61,7%	-1,8%	14,3%
Vol de vélomoteur	ZONE DE POLICE	100,0%	-50,0%	0,0%
	TYPLOGIE	-30,8%	-5,1%	32,3%
Vol de vélo	ZONE DE POLICE	41,0%	-10,9%	51,0%
	TYPLOGIE	-27,2%	3,2%	15,7%
Cambriolage dans habitation	ZONE DE POLICE	-38,1%	-40,0%	145,2%
	TYPLOGIE	-30,5%	-9,4%	33,2%
Cambriolage ds entreprise ou commerce	ZONE DE POLICE	-59,4%	-38,5%	137,5%
	TYPLOGIE	-35,0%	-10,7%	2,0%
Cambriolage ds service public ou bâtiment administ	ZONE DE POLICE	-31,3%	-90,9%	200,0%
	TYPLOGIE	-18,4%	-24,3%	-2,9%
Vol au bélier	ZONE DE POLICE	/	/	-100,0%
	TYPLOGIE	-64,0%	-44,4%	0,0%



## CRIMINALITE ENREGISTREE : ZONE DE POLICE vs TYPOLOGIE

Figure criminelle/phénomène	Niveau	% 2019 - 2020	% 2020 - 2021	% 2021 - 2022
Cambriolage dans bâtiment (total)	ZONE DE POLICE	-41,6%	-45,7%	145,1%
	TYPOLOGIE	-30,4%	-10,7%	26,5%
Vol à main armée	ZONE DE POLICE	66,7%	-60,0%	200,0%
	TYPOLOGIE	-16,5%	-16,0%	3,0%
Vol avec violence sans arme	ZONE DE POLICE	-5,3%	-27,8%	7,7%
	TYPOLOGIE	-21,4%	2,9%	24,7%
Vol dans ou sur un véhicule	ZONE DE POLICE	-7,7%	50,0%	-2,8%
	TYPOLOGIE	-29,7%	-2,4%	4,8%
Sacjacking dans une voiture	ZONE DE POLICE	/	/	/
	TYPOLOGIE	-100,0%	/	0,0%
Vol d'armes et explosifs	ZONE DE POLICE	0,0%	200,0%	0,0%
	TYPOLOGIE	-33,0%	1,1%	0,0%
Steaming	ZONE DE POLICE	/	-100,0%	/
	TYPOLOGIE	30,0%	-46,2%	42,9%
Arrachage de sac à main	ZONE DE POLICE	-100,0%	/	-100,0%
	TYPOLOGIE	-42,1%	-31,8%	106,7%
Vol à l'arraché	ZONE DE POLICE	-75,0%	100,0%	100,0%
	TYPOLOGIE	-39,1%	-20,9%	86,8%
Vol à la tire	ZONE DE POLICE	-34,1%	-37,0%	-5,9%
	TYPOLOGIE	-58,9%	-7,0%	64,3%
Vol à l'étalage	ZONE DE POLICE	42,9%	0,0%	29,0%
	TYPOLOGIE	-15,1%	7,0%	22,2%
Vol par ruse	ZONE DE POLICE	-71,4%	100,0%	50,0%
	TYPOLOGIE	-37,3%	-5,7%	14,6%



## CRIMINALITE ENREGISTREE : ZONE DE POLICE vs TYPOLOGIE

Figure criminelle/phénomène	Niveau	% 2019 - 2020	% 2020 - 2021	% 2021 - 2022
Vol de métaux	ZONE DE POLICE	0,0%	100,0%	25,0%
	TYPOLOGIE	-31,0%	12,2%	60,2%
Vol sur les chantiers	ZONE DE POLICE	100,0%	150,0%	20,0%
	TYPOLOGIE	-9,4%	-6,8%	27,6%
Home-invasion	ZONE DE POLICE	-100,0%	/	/
	TYPOLOGIE	-38,1%	23,1%	-15,6%
Vol d'animaux	ZONE DE POLICE	-40,0%	0,0%	-66,7%
	TYPOLOGIE	-19,4%	-22,4%	-9,6%
Vol de cargaison	ZONE DE POLICE	/	/	-100,0%
	TYPOLOGIE	-17,0%	-41,5%	11,8%
Fraude de cartes de paiements	ZONE DE POLICE	-38,9%	18,2%	-15,4%
	TYPOLOGIE	-30,6%	-19,5%	46,5%
Phishing	ZONE DE POLICE	2.700,0%	153,6%	-28,2%
	TYPOLOGIE	171,2%	14,6%	2,5%
Ransomware	ZONE DE POLICE	-100,0%	/	/
	TYPOLOGIE	-36,0%	87,5%	-13,3%
Shouldersurfing	ZONE DE POLICE	-100,0%	/	/
	TYPOLOGIE	-63,0%	-27,8%	1,5%
Skimming	ZONE DE POLICE	/	/	/
	TYPOLOGIE	-21,8%	-54,4%	151,6%
Violence contre les métiers d'intérêt général	ZONE DE POLICE	-71,4%	100,0%	175,0%
	TYPOLOGIE	-6,9%	6,0%	16,7%
Viol collectif	ZONE DE POLICE	/	/	/
	TYPOLOGIE	20,7%	-31,4%	12,5%



## CRIMINALITE ENREGISTREE : ZONE DE POLICE vs TYPOLOGIE

Figure criminelle/phénomène	Niveau	% 2019 - 2020	% 2020 - 2021	% 2021 - 2022
Graffiti	ZONE DE POLICE	200,0%	-100,0%	/
	TYPOLOGIE	3,0%	-27,3%	47,7%
Dégradation de voiture	ZONE DE POLICE	3,8%	-13,4%	36,6%
	TYPOLOGIE	-20,5%	1,8%	2,2%
Rixe au couteau	ZONE DE POLICE	/	0,0%	150,0%
	TYPOLOGIE	5,9%	3,7%	9,8%
VIF: physique, dans le couple	ZONE DE POLICE	-23,5%	11,5%	25,9%
	TYPOLOGIE	-9,1%	2,8%	9,8%
VIF: physique, envers des descendants	ZONE DE POLICE	-40,0%	116,7%	-46,2%
	TYPOLOGIE	-4,6%	9,3%	4,3%
VIF: physique, envers d'autres membres	ZONE DE POLICE	14,3%	125,0%	-11,1%
	TYPOLOGIE	-9,6%	7,6%	0,6%
VIF: sexuelle, dans le couple	ZONE DE POLICE	/	/	-66,7%
	TYPOLOGIE	2,4%	11,6%	12,5%
VIF: sexuelle, envers des descendants	ZONE DE POLICE	100,0%	0,0%	0,0%
	TYPOLOGIE	26,7%	-10,8%	-58,8%
VIF: sexuelle, envers d'autres membres	ZONE DE POLICE	/	/	/
	TYPOLOGIE	-12,5%	-7,1%	-23,1%
VIF: psychique, dans le couple	ZONE DE POLICE	-26,3%	21,4%	23,5%
	TYPOLOGIE	-3,4%	7,5%	-1,2%
VIF: psychique, envers des descendants	ZONE DE POLICE	/	100,0%	-100,0%
	TYPOLOGIE	24,4%	14,9%	7,9%
VIF: psychique, envers d'autres membres	ZONE DE POLICE	/	100,0%	50,0%
	TYPOLOGIE	2,6%	-7,3%	9,5%



## CRIMINALITE ENREGISTREE : ZONE DE POLICE vs TYPOLOGIE

Figure criminelle/phénomène	Niveau	% 2019 - 2020	% 2020 - 2021	% 2021 - 2022
VIF: économique, dans le couple	ZONE DE POLICE	-50,0%	700,0%	-75,0%
	TYPOLOGIE	-3,9%	-1,2%	2,6%
VIF: économique, envers des descendants	ZONE DE POLICE	/	0,0%	-100,0%
	TYPOLOGIE	21,1%	8,7%	-30,0%
VIF: économique, envers d'autres membres	ZONE DE POLICE	300,0%	25,0%	-40,0%
	TYPOLOGIE	-34,3%	2,4%	19,9%
Dopage humain	ZONE DE POLICE	0,0%	-33,3%	-100,0%
	TYPOLOGIE	-20,5%	-12,4%	-18,8%
Engraissement illégal	ZONE DE POLICE	/	/	/
	TYPOLOGIE	162,5%	-14,3%	-11,1%
Vente de cocaïne	ZONE DE POLICE	33,3%	0,0%	-75,0%
	TYPOLOGIE	-1,5%	2,7%	15,1%
Import-export de cocaïne	ZONE DE POLICE	/	/	/
	TYPOLOGIE	-25,7%	-35,8%	28,8%
Production de drogues synthétiques	ZONE DE POLICE	-100,0%	/	/
	TYPOLOGIE	4,2%	32,0%	-39,4%
Import-export de drogues synthétiques	ZONE DE POLICE	-100,0%	/	/
	TYPOLOGIE	-40,0%	-9,5%	47,4%
Vente de drogues synthétiques	ZONE DE POLICE	-46,2%	-42,9%	-25,0%
	TYPOLOGIE	-6,8%	-9,8%	14,3%
Production de cannabis (culture)	ZONE DE POLICE	/	-100,0%	/
	TYPOLOGIE	-5,6%	-16,0%	-5,4%
Import-export de cannabis en grande quantité	ZONE DE POLICE	/	/	/
	TYPOLOGIE	44,4%	-61,5%	40,0%



## CRIMINALITE ENREGISTREE : ZONE DE POLICE vs TYPOLOGIE

Figure criminelle/phénomène	Niveau	% 2019 - 2020	% 2020 - 2021	% 2021 - 2022
Vente de cannabis en grande quantité	ZONE DE POLICE	-50,0%	-100,0%	/
	TYPOLOGIE	14,3%	-4,2%	13,0%
Import-export d'héroïne	ZONE DE POLICE	/	/	/
	TYPOLOGIE	130,0%	-56,5%	110,0%
Vente-traffic d'héroïne	ZONE DE POLICE	/	/	/
	TYPOLOGIE	30,2%	-3,7%	3,8%
Commerce et production d'arme à feu et mun.	ZONE DE POLICE	/	/	/
	TYPOLOGIE	7,4%	6,9%	-38,7%
Commerce et production d'arme non à feu	ZONE DE POLICE	/	/	/
	TYPOLOGIE	-72,7%	66,7%	60,0%
TEH - exploitation économique	ZONE DE POLICE	/	/	/
	TYPOLOGIE	-23,1%	40,0%	-7,1%
TEH - exploitation sexuelle	ZONE DE POLICE	-100,0%	/	-66,7%
	TYPOLOGIE	2,3%	81,8%	-22,5%
Violence physique (transport public)	ZONE DE POLICE	0,0%	100,0%	-16,7%
	TYPOLOGIE	-12,4%	12,1%	25,4%
Violence physique (voie publique)	ZONE DE POLICE	-27,6%	31,0%	29,1%
	TYPOLOGIE	-13,4%	9,4%	7,2%
Violence physique (autre endroit public)	ZONE DE POLICE	-27,3%	-50,0%	25,0%
	TYPOLOGIE	-4,6%	6,5%	6,5%
Violence physique (endroit accessible au public)	ZONE DE POLICE	-40,0%	-11,1%	50,0%
	TYPOLOGIE	-43,0%	11,3%	42,0%
Violence sexuelle (transport public)	ZONE DE POLICE	/	-100,0%	/
	TYPOLOGIE	9,8%	14,3%	-7,8%





## CRIMINALITE ENREGISTREE : ZONE DE POLICE vs TYPOLOGIE

Figure criminelle/phénomène	Niveau	% 2019 - 2020	% 2020 - 2021	% 2021 - 2022
Violence sexuelle (voie publique)	ZONE DE POLICE	-50,0%	0,0%	50,0%
	TYPOLOGIE	-16,2%	5,8%	5,2%
Violence sexuelle (autre endroit public)	ZONE DE POLICE	/	-100,0%	/
	TYPOLOGIE	-5,3%	3,4%	-13,0%
Violence sexuelle (endroit accessible au public)	ZONE DE POLICE	-100,0%	/	-50,0%
	TYPOLOGIE	-31,5%	23,4%	26,2%
Violence psychique (transport public)	ZONE DE POLICE	-25,0%	66,7%	-60,0%
	TYPOLOGIE	-22,9%	20,0%	0,0%
Violence psychique (voie publique)	ZONE DE POLICE	-12,2%	-4,7%	43,9%
	TYPOLOGIE	1,9%	-4,0%	6,2%
Violence psychique (autre endroit public)	ZONE DE POLICE	40,0%	-28,6%	-60,0%
	TYPOLOGIE	11,5%	-16,2%	-1,5%
Violence psychique (endroit accessible au public)	ZONE DE POLICE	-46,2%	0,0%	7,1%
	TYPOLOGIE	-17,3%	-0,5%	11,2%
Vol à main armée (transport public)	ZONE DE POLICE	-100,0%	/	/
	TYPOLOGIE	50,0%	-33,3%	75,0%
Vol à main armée (voie publique)	ZONE DE POLICE	/	-100,0%	/
	TYPOLOGIE	-13,3%	-21,2%	14,9%
Vol à main armée (autre endroit public)	ZONE DE POLICE	100,0%	-100,0%	/
	TYPOLOGIE	33,3%	-12,5%	-42,9%
Vol à main armée (endroit accessible au public)	ZONE DE POLICE	/	100,0%	50,0%
	TYPOLOGIE	-23,9%	-19,0%	-7,1%
Vol avec violence sans arme (transport public)	ZONE DE POLICE	0,0%	-100,0%	/
	TYPOLOGIE	-10,8%	-30,3%	26,1%



## CRIMINALITE ENREGISTREE : ZONE DE POLICE vs TYPOLOGIE

Figure criminelle/phénomène	Niveau	% 2019 - 2020	% 2020 - 2021	% 2021 - 2022
Vol avec violence sans arme (voie publique)	ZONE DE POLICE	100,0%	-16,7%	-20,0%
	TYPLOGIE	-29,5%	-8,6%	13,5%
Vol avec violence sans arme (autre endroit public)	ZONE DE POLICE	50,0%	-33,3%	-100,0%
	TYPLOGIE	-9,5%	-21,1%	6,7%
Vol avec violence sans arme (endr. acces. au pub.)	ZONE DE POLICE	-75,0%	0,0%	100,0%
	TYPLOGIE	-29,4%	-11,4%	39,0%
Faux policiers	ZONE DE POLICE	-50,0%	0,0%	-100,0%
	TYPLOGIE	-38,3%	-24,3%	-21,4%
Terrorisme, extrémisme et radicalisme	ZONE DE POLICE	-100,0%	/	-100,0%
	TYPLOGIE	37,8%	-17,6%	-16,7%
Cyberharcèlement	ZONE DE POLICE	8,3%	23,1%	-31,3%
	TYPLOGIE	-7,9%	7,1%	-0,1%
Fraude à l'identité	ZONE DE POLICE	-17,9%	17,4%	7,4%
	TYPLOGIE	30,0%	-2,1%	2,7%

# ***STATISTIQUES POLICIERES DE CRIMINALITE***

---

***LIEU DE PERPETRATION: ZONE DE POLICE***

**PZ NINOVE**

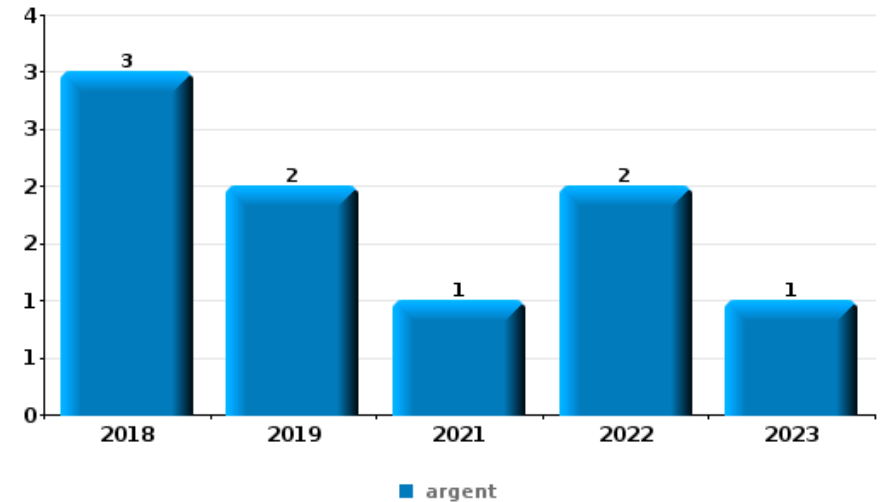
***PARTIE VI : OBJETS ET MOYENS DE TRANSPORT***



**PZ NINOVE**

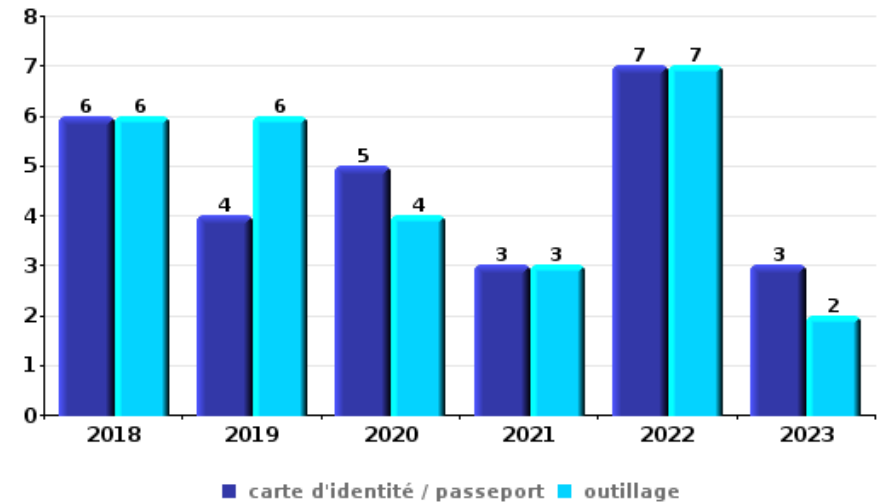
**Vol à main armée**

Top 5 Objets volés (sbd nombre de faits)		2018	2019	2020	2021	2022	2023
1	argent	3	2		1	2	1
2	carte bancaire / carte de crédit	2	1			2	
2	GSM et accessoires	1	1	2			1
2	portefeuille	2	1			2	
5	valise / sac		2				1



**Vol dans ou sur un véhicule**

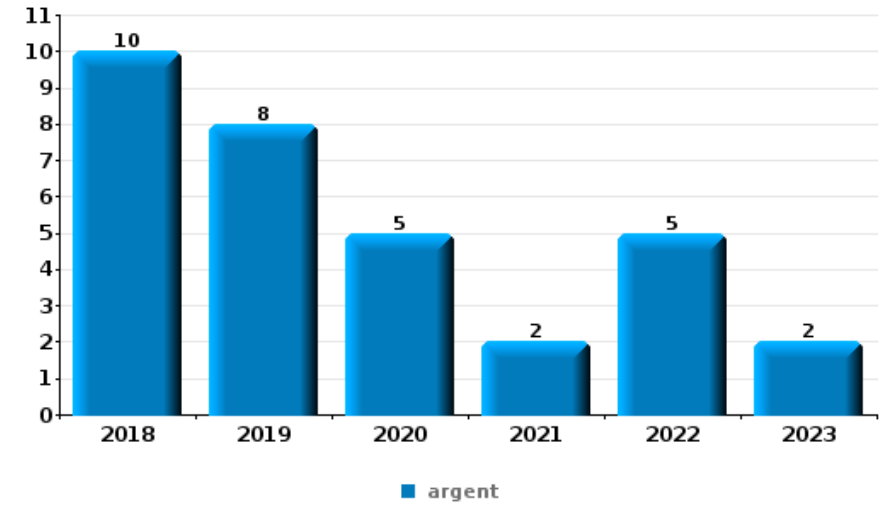
Top 5 Objets volés (sbd nombre de faits)		2018	2019	2020	2021	2022	2023
1	carte d'identité / passeport	6	4	5	3	7	3
1	outillage	6	6	4	3	7	2
3	permis de conduire	4	4	4		8	3
4	argent	3	9	2	3	3	2
4	carte bancaire / carte de crédit	6	5	3		5	3





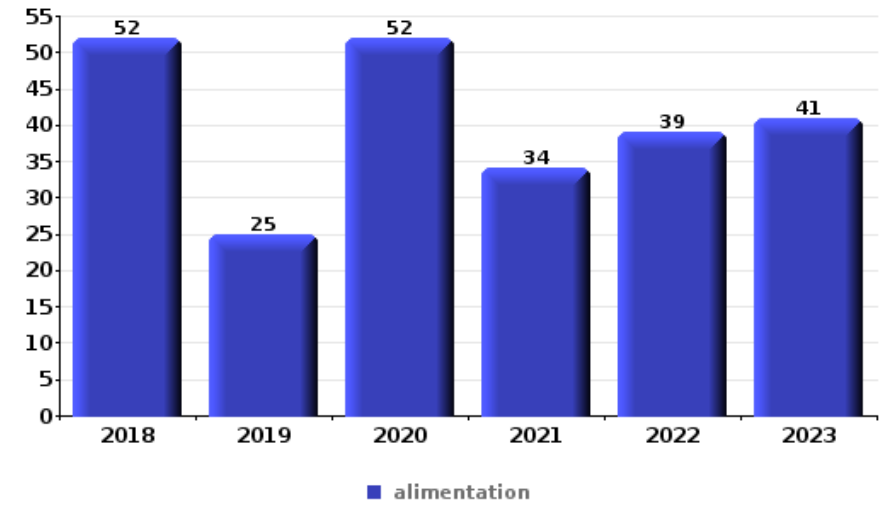
**Cambriolage ds entreprise ou commerce**

Top 5 Objets volés (sbd nombre de faits)		2018	2019	2020	2021	2022	2023
1	argent	10	8	5	2	5	2
2	alimentation	2	5	1		3	1
3	GSM et accessoires	3	3	1		1	
4	coffre-fort / coffret (argent) / caisse	1	1	1	1		1
4	multimédia	1	1	1	2		



**Vol à l'étalage**

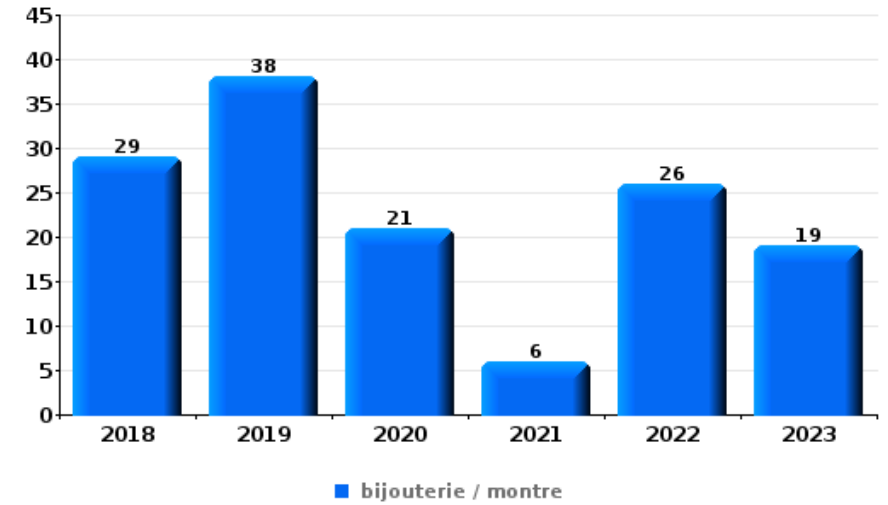
Top 5 Objets volés (sbd nombre de faits)		2018	2019	2020	2021	2022	2023
1	alimentation	52	25	52	34	39	41
2	vêtement	21	12	8	8	14	7
3	multimédia	8	10	11	13	17	8
4	tabac	7	2	4	6	12	28
5	parfum / produit de beauté	12	6	7	3	20	6





**Cambrilage dans habitation**

Top 5 Objets volés (sbd nombre de faits)		2018	2019	2020	2021	2022	2023
1	bijouterie / montre	29	38	21	6	26	19
2	argent	27	35	10	5	17	10
3	ordinateur et accessoires	8	10	3	1	4	9
4	outillage	8	7	4	2	5	4
5	vêtement	4	1	3	2	3	10



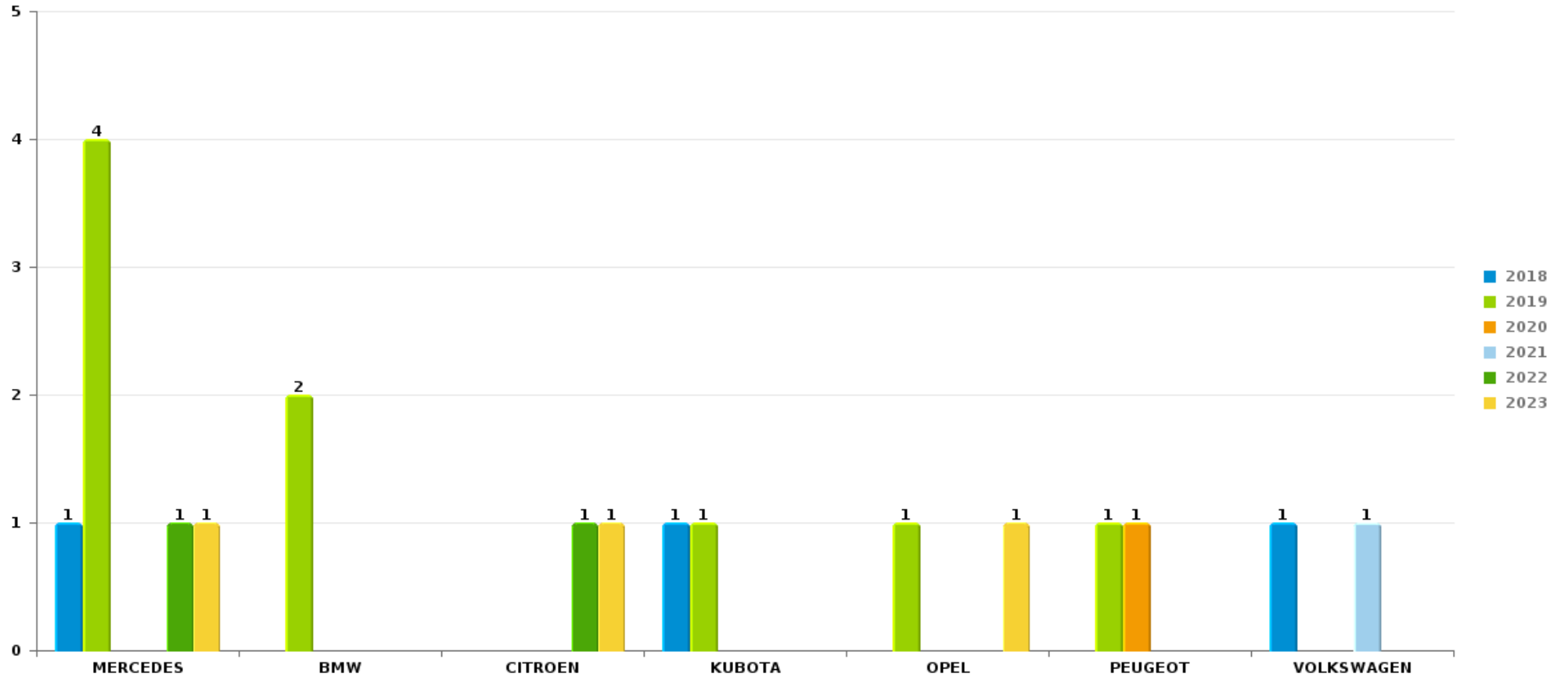
*Remarque: en ce qui concerne les objets, aucun total n'est reproduit étant donné que plusieurs objets peuvent avoir été volés lors d'un même fait.*



PZ NINOVE

Vol de voiture

Nombre de voitures volées par marque (Top 5)



# ***STATISTIQUES POLICIERES DE CRIMINALITE***

---

***LIEU DE PERPETRATION: ZONE DE POLICE***

**PZ NINOVE**

***PARTIE VII : SUSPECTS***





## Partie 1: Niveau FAITS (comptage du nombre de faits pour lesquels un certain type de suspect est impliqué)

### 1.1. Nombre d'infractions selon le sexe des suspects identifiés (par catégorie principale)

Étant donné que, tant un suspect identifié masculin qu'un suspect identifié féminin peuvent être impliqués lors d'un même fait, il est possible que la somme des colonnes «Hommes» et «Femmes» soit supérieure à la valeur de la colonne «Total...» (voir également la note méthodologique)

#### PZ NINOVE

2023

Catégorie principale / Sexe	Nombre total de faits avec au moins 1 suspect	Hommes	%	Femmes	%
Registre de population	231	159	68,8%	72	31,2%
Drogues	192	182	94,8%	12	6,3%
Vol et extorsion	138	107	77,5%	41	29,7%
Infr. contre l'intégrité physique	122	91	74,6%	43	35,2%
Législation sur les étrangers	66	52	78,8%	13	19,7%
Infr. contre autres valeurs morales et sentiments	42	35	83,3%	9	21,4%
Infr. contre la sécurité publique	38	37	97,4%	1	2,6%
Dégradation de la propriété	36	31	86,1%	6	16,7%
Fraude	36	27	75,0%	10	27,8%
Ivresse et alcool	35	31	88,6%	4	11,4%
Armes et explosifs	33	32	97,0%	2	6,1%
Infr. contre l'autorité publique	32	28	87,5%	4	12,5%
Criminalité informatique	16	13	81,3%	4	25,0%
Environnement	16	13	81,3%	4	25,0%
Infr. contre les mœurs	11	11	100,0%		
Législation économique	8	7	87,5%	2	25,0%

## CRIMINALITE ENREGISTREE: SUSPECTS



Catégorie principale / Sexe	Nombre total de faits avec au moins 1 suspect	Hommes	%	Femmes	%
Infr. contre la foi publique	7	5	71,4%	2	28,6%
Code pénal social	4	4	100,0%	1	25,0%
Protection de la jeunesse	4	4	100,0%	1	25,0%
Autres lois spéciales	4	2	50,0%	2	50,0%
Protection de la personne	4	3	75,0%	1	25,0%
Infr. contre la famille	3	2	66,7%	1	33,3%
Loi du football	2	2	100,0%	1	50,0%
Exercice illégal de l'autorité publique	2	2	100,0%		
Infr. relative au statut juridique de l'enfant	2	2	100,0%		
Sécurité privée	1	1	100,0%		
<b>Total</b>	<b>1.085</b>	<b>883</b>	<b>81,4 %</b>	<b>236</b>	<b>21,8 %</b>



## 1.2. Nombre d'infractions selon le sexe des suspects identifiés (par figure criminelle)

Étant donné que, tant un suspect identifié masculin qu'un suspect identifié féminin peuvent être impliqués lors d'un même fait, il est possible que la somme des colonnes «Hommes» et «Femmes» soit supérieure à la valeur de la colonne «Total...» (voir également la note méthodologique)

### PZ NINOVE

2023

### FC Vol moyen de transport

Figure criminelle / Sexe	Nombre total de faits avec au moins 1 suspect identifié	Hommes	%	Femmes	%
Vol de voiture	2	2	100,0%		
Vol de moto	1	1	100,0%		
Vol de vélomoteur	1	1	100,0%		
Vol de vélo	7	6	85,7%	1	14,3%
Total	PA	PA	PA	PA	PA

### FC Cambriolage

Figure criminelle / Sexe	Nombre total de faits avec au moins 1 suspect identifié	Hommes	%	Femmes	%
Cambriolage dans habitation	19	17	89,5%	4	21,1%
Cambriolage ds entreprise ou commerce	3	3	100,0%		
Cambriolage dans bâtiment (total)	22	20	90,9%	4	18,2%
Total	PA	PA	PA	PA	PA

## CRIMINALITE ENREGISTREE: SUSPECTS



### FC Vol autre

Figure criminelle / Sexe	Nombre total de faits avec au moins 1 suspect identifié	Hommes	%	Femmes	%
Vol à main armée	4	4	100,0%	1	25,0%
Vol avec violence sans arme	5	5	100,0%		
Vol dans ou sur un véhicule	2	2	100,0%		
Vol d'armes et explosifs	1	1	100,0%		
Vol à l'arraché	2	2	100,0%		
Vol à la tire	2	2	100,0%		
Vol à l'étalage	77	55	71,4%	28	36,4%
Vol par ruse	3	3	100,0%		
Vol d'animaux	1	1	100,0%	1	100,0%
<b>Total</b>	<b>PA</b>	<b>PA</b>	<b>PA</b>	<b>PA</b>	<b>PA</b>

### Criminalité ICT

Figure criminelle / Sexe	Nombre total de faits avec au moins 1 suspect identifié	Femmes	%
Phishing	1	1	100,0%
<b>Total</b>	<b>PA</b>	<b>PA</b>	<b>PA</b>

### FC Autre

Figure criminelle / Sexe	Nombre total de faits avec au moins 1 suspect identifié	Hommes	%	Femmes	%
Violence contre les métiers d'intérêt général	8	6	75,0%	2	25,0%
Graffiti	1	1	100,0%		
Dégradation de voiture	15	10	66,7%	5	33,3%
<b>Total</b>	<b>PA</b>	<b>PA</b>	<b>PA</b>	<b>PA</b>	<b>PA</b>



PH Violence intrafamiliale (VIF)

Figure criminelle / Sexe	Nombre total de faits avec au moins 1 suspect identifié	Hommes	%	Femmes	%
VIF: physique, dans le couple	41	38	92,7%	13	31,7%
VIF: physique, envers des descendants	9	6	66,7%	5	55,6%
VIF: physique, envers d'autres membres	8	6	75,0%	2	25,0%
VIF: psychique, dans le couple	21	17	81,0%	4	19,0%
VIF: psychique, envers des descendants	2	2	100,0%		
VIF: psychique, envers d'autres membres	1	1	100,0%		
VIF: économique, dans le couple	4	4	100,0%		
VIF: économique, envers d'autres membres	2	2	100,0%		
<b>Total</b>	<b>PA</b>	<b>PA</b>	<b>PA</b>	<b>PA</b>	<b>PA</b>

PH Drogues

Figure criminelle / Sexe	Nombre total de faits avec au moins 1 suspect identifié	Hommes	%	Femmes	%
Vente de cocaïne	3	3	100,0%		
Import-export de drogues synthétiques	1	1	100,0%	1	100,0%
Vente de drogues synthétiques	4	4	100,0%		
Production de cannabis (culture)	1	1	100,0%		
<b>Total</b>	<b>PA</b>	<b>PA</b>	<b>PA</b>	<b>PA</b>	<b>PA</b>



PH Violence dans l'espace public

Figure criminelle / Sexe	Nombre total de faits avec au moins 1 suspect identifié	Hommes	%	Femmes	%
Violence physique (voie publique)	37	29	78,4%	10	27,0%
Violence physique (autre endroit public)	7	6	85,7%	1	14,3%
Violence physique (endroit accessible au public)	16	13	81,3%	3	18,8%
Violence sexuelle (voie publique)	4	4	100,0%		
Violence sexuelle (autre endroit public)	2	2	100,0%		
Violence sexuelle (endroit accessible au public)	2	2	100,0%		
Violence psychique (voie publique)	21	18	85,7%	3	14,3%
Violence psychique (autre endroit public)	5	3	60,0%	2	40,0%
Violence psychique (endroit accessible au public)	4	3	75,0%	1	25,0%
Vol à main armée (voie publique)	2	2	100,0%		
Vol à main armée (endroit accessible au public)	2	2	100,0%	1	50,0%
Vol avec violence sans arme (voie publique)	1	1	100,0%		
Vol avec violence sans arme (endr. acces. au pub.)	2	2	100,0%		
<b>Total</b>	<b>PA</b>	<b>PA</b>	<b>PA</b>	<b>PA</b>	<b>PA</b>

PH Autre

Figure criminelle / Sexe	Nombre total de faits avec au moins 1 suspect identifié	Hommes	%	Femmes	%
Terrorisme, extrémisme et radicalisme	1	1	100,0%		
Cyberharcèlement	7	7	100,0%		
Fraude à l'identité	5	3	60,0%	2	40,0%
<b>Total</b>	<b>PA</b>	<b>PA</b>	<b>PA</b>	<b>PA</b>	<b>PA</b>



### 1.3. Nombre d'infractions selon l'âge des suspects identifiés (par catégorie principale)

Étant donné que, tant un suspect identifié mineur qu'un suspect identifié majeur peuvent être impliqués lors d'un même fait, il est possible que la somme des colonnes «Mineur» et «Majeur» soit supérieure à la valeur de la colonne «Total...» (voir également la note méthodologique)

#### PZ NINOVE

2023

Catégorie principale / Âge	Nombre total de faits avec au moins 1 suspect identifié	Mineur	%	Majeur	%
Registre de population	231			231	100,0%
Drogues	192	27	14,1%	165	85,9%
Vol et extorsion	138	14	10,1%	129	93,5%
Infr. contre l'intégrité physique	122	18	14,8%	106	86,9%
Législation sur les étrangers	66	2	3,0%	64	97,0%
Infr. contre autres valeurs morales et sentiments	42	2	4,8%	40	95,2%
Infr. contre la sécurité publique	38	4	10,5%	35	92,1%
Dégradation de la propriété	36	5	13,9%	32	88,9%
Fraude	36			36	100,0%
Ivresse et alcool	35			35	100,0%
Armes et explosifs	33	3	9,1%	30	90,9%
Infr. contre l'autorité publique	32	1	3,1%	31	96,9%
Criminalité informatique	16	2	12,5%	14	87,5%
Environnement	16			16	100,0%
Infr. contre les mœurs	11	1	9,1%	10	90,9%
Législation économique	8			8	100,0%
Infr. contre la foi publique	7			7	100,0%
Autres lois spéciales	4	1	25,0%	3	75,0%
Code pénal social	4			4	100,0%
Protection de la jeunesse	4	2	50,0%	2	50,0%
Protection de la personne	4	1	25,0%	3	75,0%
Infr. contre la famille	3			3	100,0%
Exercice illégal de l'autorité publique	2			2	100,0%
Infr. relative au statut juridique de l'enfant	2			2	100,0%
Loi du football	2	1	50,0%	1	50,0%
Sécurité privée	1			1	100,0%
<b>Total</b>	<b>1.085</b>	<b>84</b>	<b>7,7%</b>	<b>1.010</b>	<b>93,1%</b>







### 1.4. Nombre d'infractions selon l'âge des suspects identifiés (par figure criminelle)

Étant donné que, tant un suspect identifié mineur qu'un suspect identifié majeur peuvent être impliqués lors d'un même fait, il est possible que la somme des colonnes «Mineur» et «Majeur» soit supérieure à la valeur de la colonne «Total...»  
(voir également la note méthodologique)

#### PZ NINOVE

2023

#### FC Vol moyen de transport

Figure criminelle / Âge	Nombre total de faits avec au moins 1 suspect identifié	Mineur	%	Majeur	%
Vol de voiture	2			2	100,0%
Vol de moto	1			1	100,0%
Vol de vélomoteur	1	1	100,0%	1	100,0%
Vol de vélo	7	1	14,3%	7	100,0%
<b>Total</b>	<b>PA</b>	<b>PA</b>	<b>PA</b>	<b>PA</b>	<b>PA</b>

#### FC Cambriolage

Figure criminelle / Âge	Nombre total de faits avec au moins 1 suspect identifié	Majeur	%
Cambriolage dans habitation	19	19	100,0%
Cambriolage ds entreprise ou commerce	3	3	100,0%
Cambriolage dans bâtiment (total)	22	22	100,0%
<b>Total</b>	<b>PA</b>	<b>PA</b>	<b>PA</b>



### FC Vol autre

Figure criminelle / Âge	Nombre total de faits avec au moins 1 suspect identifié	Mineur	%	Majeur	%
Vol à main armée	4	2	50,0%	3	75,0%
Vol avec violence sans arme	5	1	20,0%	5	100,0%
Vol dans ou sur un véhicule	2			2	100,0%
Vol d'armes et explosifs	1			1	100,0%
Vol à l'arraché	2			2	100,0%
Vol à la tire	2	1	50,0%	2	100,0%
Vol à l'étalage	77	7	9,1%	71	92,2%
Vol par ruse	3	1	33,3%	2	66,7%
Vol d'animaux	1	1	100,0%		
<b>Total</b>	<b>PA</b>	<b>PA</b>	<b>PA</b>	<b>PA</b>	<b>PA</b>

### Criminalité ICT

Figure criminelle / Âge	Nombre total de faits avec au moins 1 suspect identifié	Majeur	%
Phishing	1	1	100,0%
<b>Total</b>	<b>PA</b>	<b>PA</b>	<b>PA</b>

### FC Autre

Figure criminelle / Âge	Nombre total de faits avec au moins 1 suspect identifié	Mineur	%	Majeur	%
Violence contre les métiers d'intérêt général	8			8	100,0%
Graffiti	1			1	100,0%
Dégradation de voiture	15	2	13,3%	13	86,7%
<b>Total</b>	<b>PA</b>	<b>PA</b>	<b>PA</b>	<b>PA</b>	<b>PA</b>



### PH Violence intrafamiliale (VIF)

Figure criminelle / Âge	Nombre total de faits avec au moins 1 suspect identifié	Mineur	%	Majeur	%
VIF: physique, dans le couple	41			41	100,0%
VIF: physique, envers des descendants	9	1	11,1%	8	88,9%
VIF: physique, envers d'autres membres	8	2	25,0%	6	75,0%
VIF: psychique, dans le couple	21			21	100,0%
VIF: psychique, envers des descendants	2			2	100,0%
VIF: psychique, envers d'autres membres	1			1	100,0%
VIF: économique, dans le couple	4			4	100,0%
VIF: économique, envers d'autres membres	2			2	100,0%
<b>Total</b>	<b>PA</b>	<b>PA</b>	<b>PA</b>	<b>PA</b>	<b>PA</b>

### PH Drogues

Figure criminelle / Âge	Nombre total de faits avec au moins 1 suspect identifié	Mineur	%	Majeur	%
Vente de cocaïne	3	1	33,3%	2	66,7%
Import-export de drogues synthétiques	1			1	100,0%
Vente de drogues synthétiques	4			4	100,0%
Production de cannabis (culture)	1			1	100,0%
<b>Total</b>	<b>PA</b>	<b>PA</b>	<b>PA</b>	<b>PA</b>	<b>PA</b>



**PH Violence dans l'espace public**

Figure criminelle / Âge	Nombre total de faits avec au moins 1 suspect identifié	Mineur	%	Majeur	%
Violence physique (voie publique)	37	6	16,2%	32	86,5%
Violence physique (autre endroit public)	7	4	57,1%	4	57,1%
Violence physique (endroit accessible au public)	16	2	12,5%	14	87,5%
Violence sexuelle (voie publique)	4			4	100,0%
Violence sexuelle (autre endroit public)	2			2	100,0%
Violence sexuelle (endroit accessible au public)	2			2	100,0%
Violence psychique (voie publique)	21	2	9,5%	19	90,5%
Violence psychique (autre endroit public)	5			5	100,0%
Violence psychique (endroit accessible au public)	4	1	25,0%	4	100,0%
Vol à main armée (voie publique)	2	1	50,0%	2	100,0%
Vol à main armée (endroit accessible au public)	2	1	50,0%	1	50,0%
Vol avec violence sans arme (voie publique)	1			1	100,0%
Vol avec violence sans arme (endr. acces. au pub.)	2	1	50,0%	2	100,0%
<b>Total</b>	<b>PA</b>	<b>PA</b>	<b>PA</b>	<b>PA</b>	<b>PA</b>

**PH Autre**

Figure criminelle / Âge	Nombre total de faits avec au moins 1 suspect identifié	Mineur	%	Majeur	%
Terrorisme, extrémisme et radicalisme	1	1	100,0%		
Cyberharcèlement	7			7	100,0%
Fraude à l'identité	5			5	100,0%
<b>Total</b>	<b>PA</b>	<b>PA</b>	<b>PA</b>	<b>PA</b>	<b>PA</b>



## Partie 2: Niveau SUSPECTS-FAIT (comptage du nombre de combinaisons suspect-fait)

### 2.1. Nombre de suspects-fait selon le sexe des suspects identifiés (TOP 5 des catégories principales)

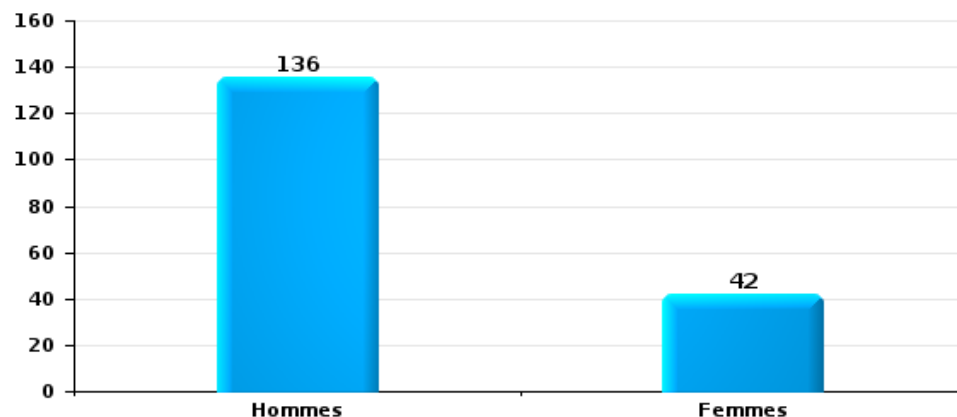
Lorsqu'un même suspect a commis plusieurs faits durant la période considérée, il est aussi comptabilisé plusieurs fois (voir également la note méthodologique)

#### PZ NINOVE

2023

#### Vol et extorsion

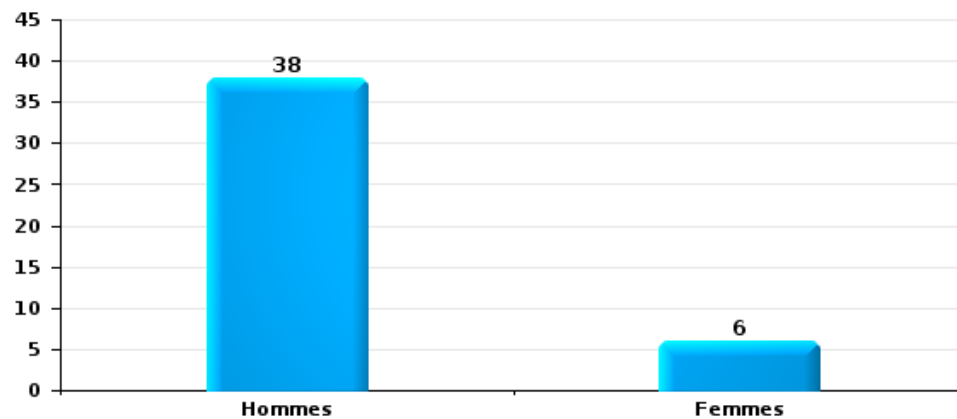
Nombre de suspects-fait selon le sexe





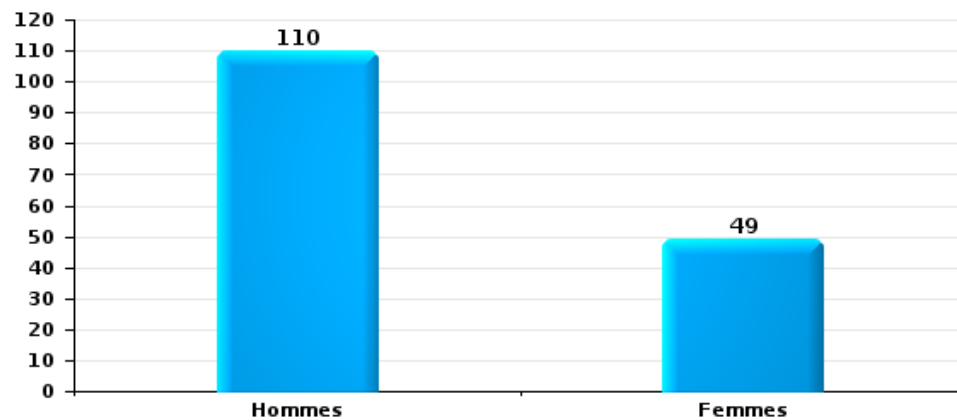
Dégradation de la propriété

Nombre de suspects-fait selon le sexe



Infr. contre l'intégrité physique

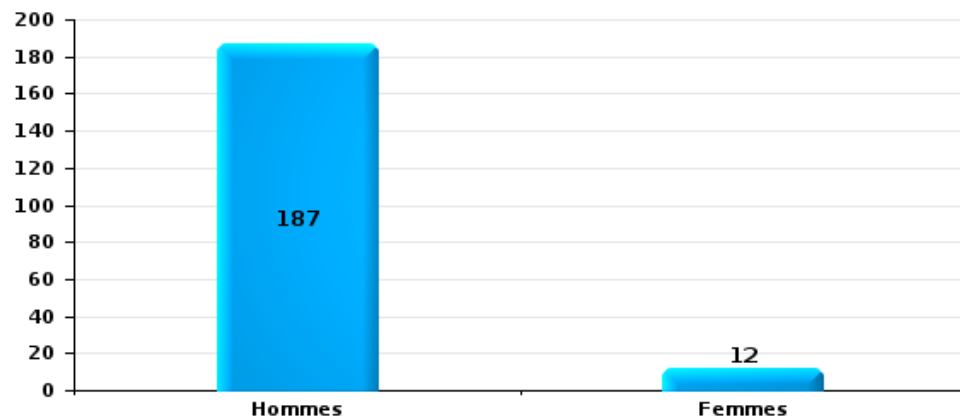
Nombre de suspects-fait selon le sexe





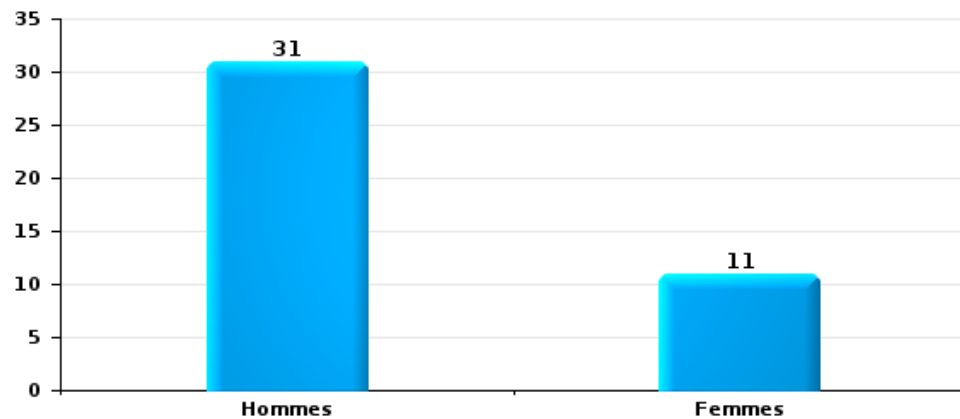
Drogues

Nombre de suspects-fait selon le sexe



Fraude

Nombre de suspects-fait selon le sexe





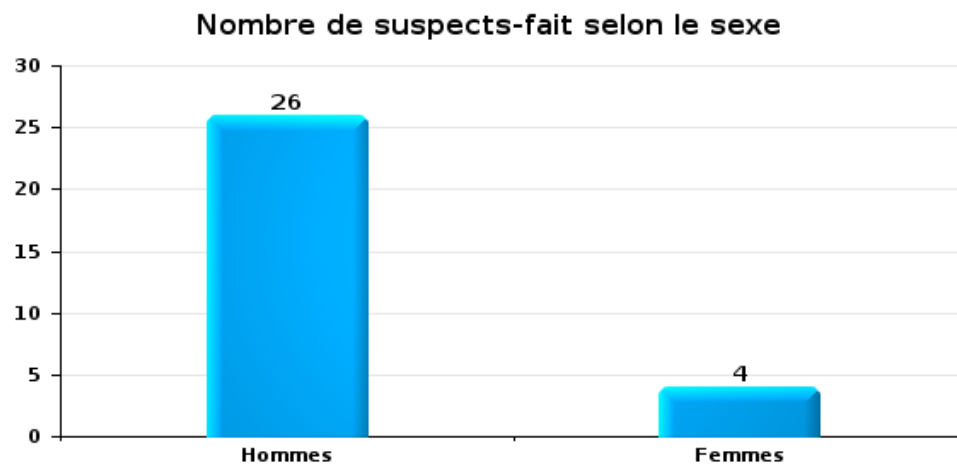
## 2.2. Nombre de suspects-fait selon le sexe des suspects identifiés (TOP 5 des figures criminelles)

Lorsqu'un même suspect a commis plusieurs faits durant la période considérée, il est aussi comptabilisé plusieurs fois (voir également la note méthodologique)

### PZ NINOVE

2023

### Cambriolage dans bâtiment (total)

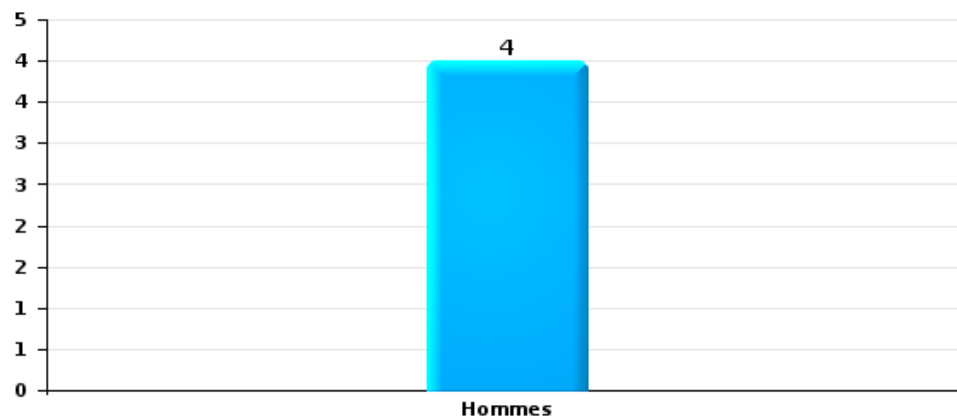






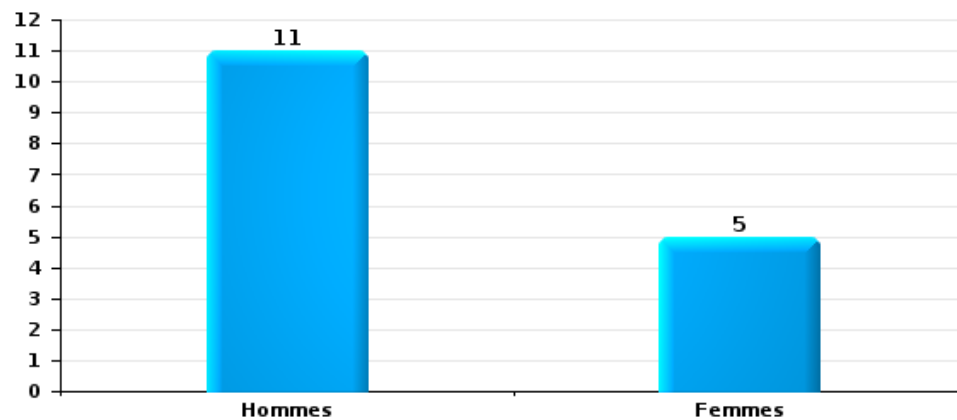
Vol dans ou sur un véhicule

Nombre de suspects-fait selon le sexe



Dégradation de voiture

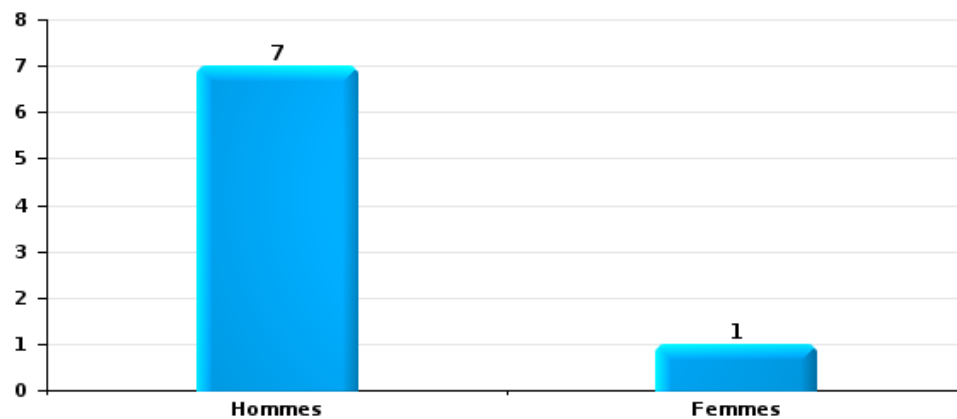
Nombre de suspects-fait selon le sexe





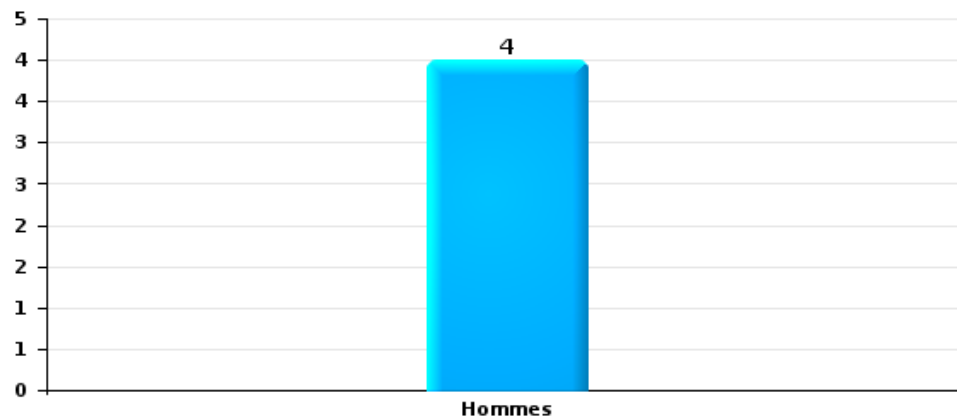
Vol de vélo

Nombre de suspects-fait selon le sexe



Vol à la tire

Nombre de suspects-fait selon le sexe





### 2.3. Nombre de suspects-fait selon l'âge des suspects identifiés (TOP 5 des catégories principales)

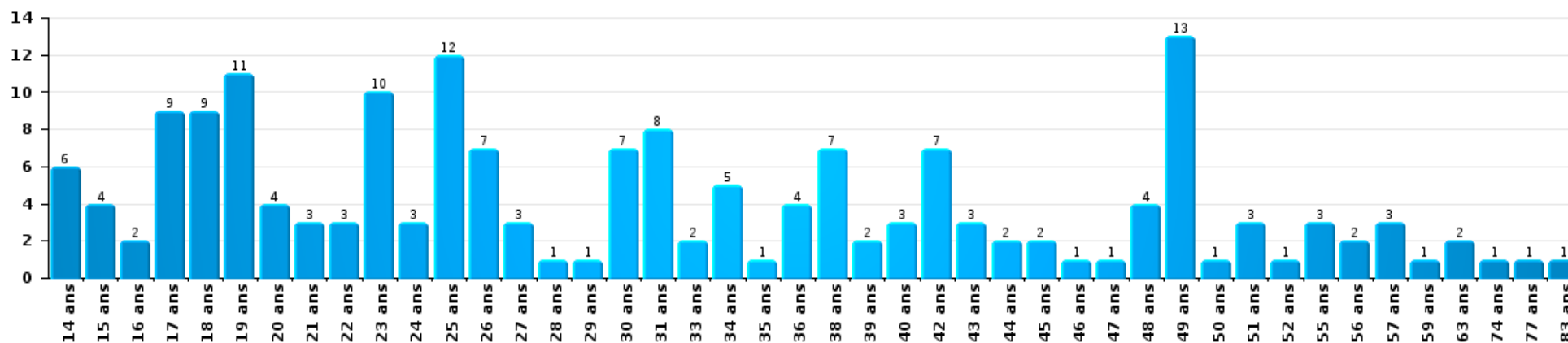
1) Lorsqu'un même suspect a commis plusieurs faits durant la période considérée, il est aussi comptabilisé plusieurs fois, qu'il ait le même âge ou non – 2) Les suspects au-dessous de 14 ans et à partir de 90 ans ne sont pas repris dans le tableau (voir également la note méthodologique)

#### PZ NINOVE

2023

#### Vol et extorsion

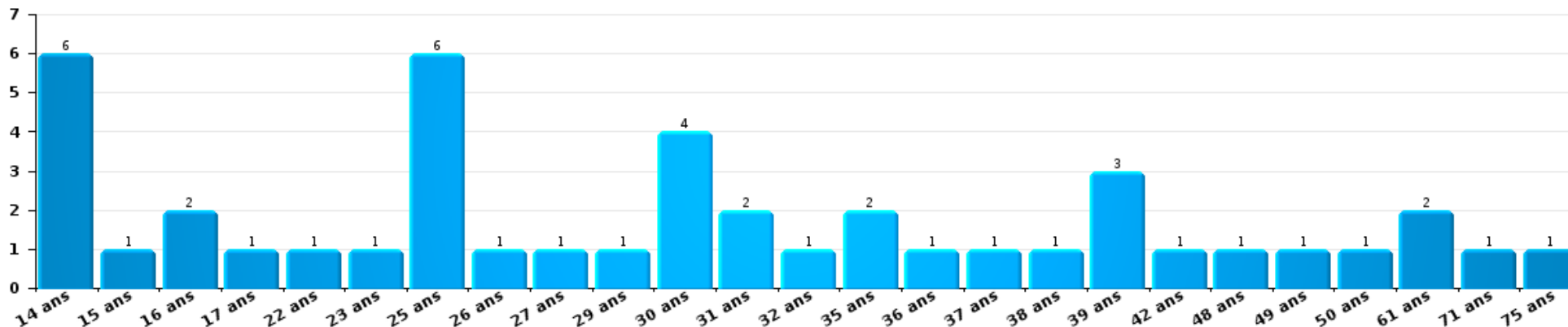
Nombre de suspects-fait par âge (chronologique)





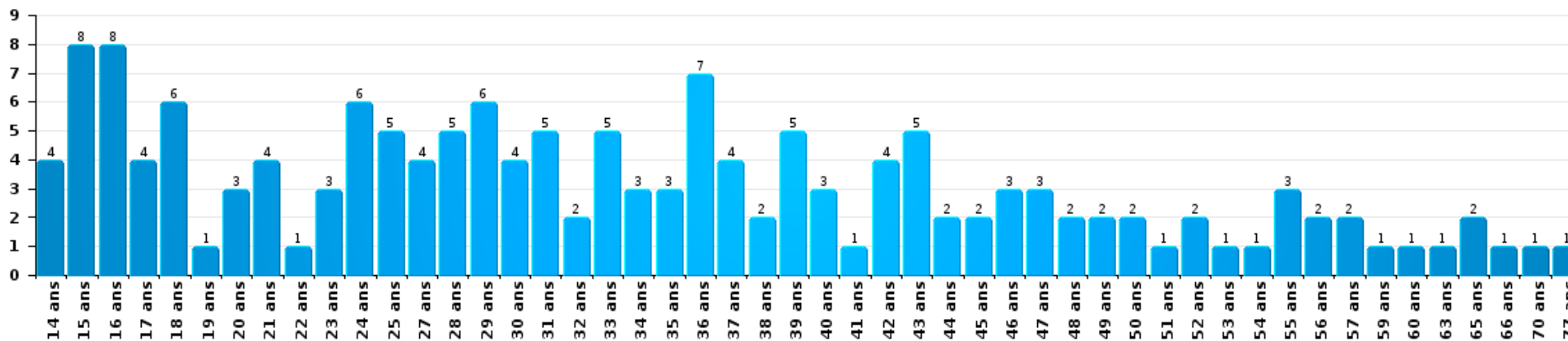
Dégradation de la propriété

Nombre de suspects-fait par âge (chronologique)



Infr. contre l'intégrité physique

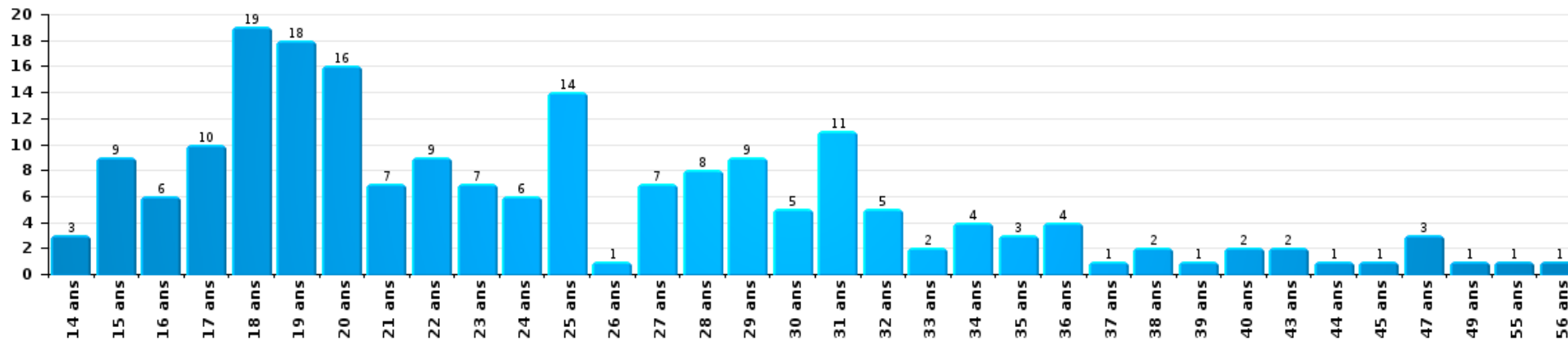
Nombre de suspects-fait par âge (chronologique)





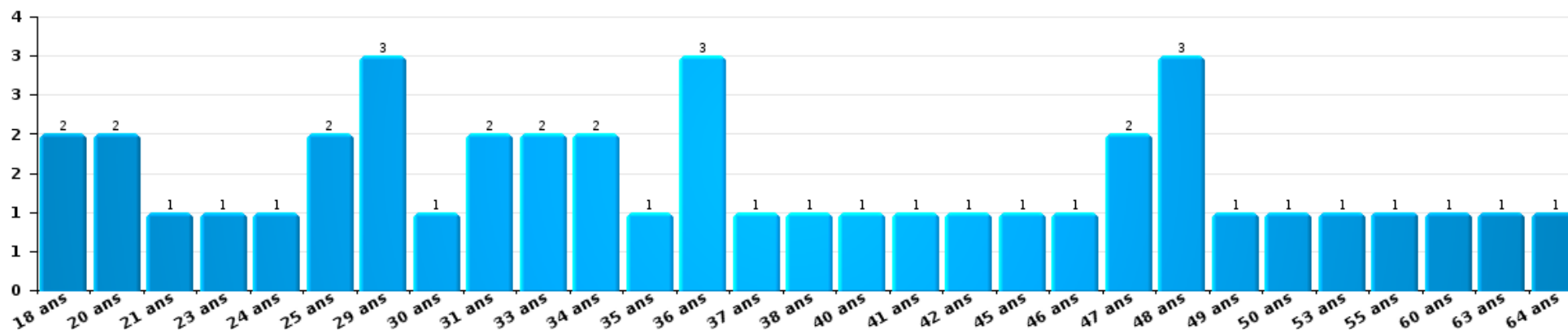
Drogues

Nombre de suspects-fait par âge (chronologique)



Fraude

Nombre de suspects-fait par âge (chronologique)





## 2.4. Nombre de suspects-fait selon l'âge des suspects identifiés (TOP 5 des figures criminelles)

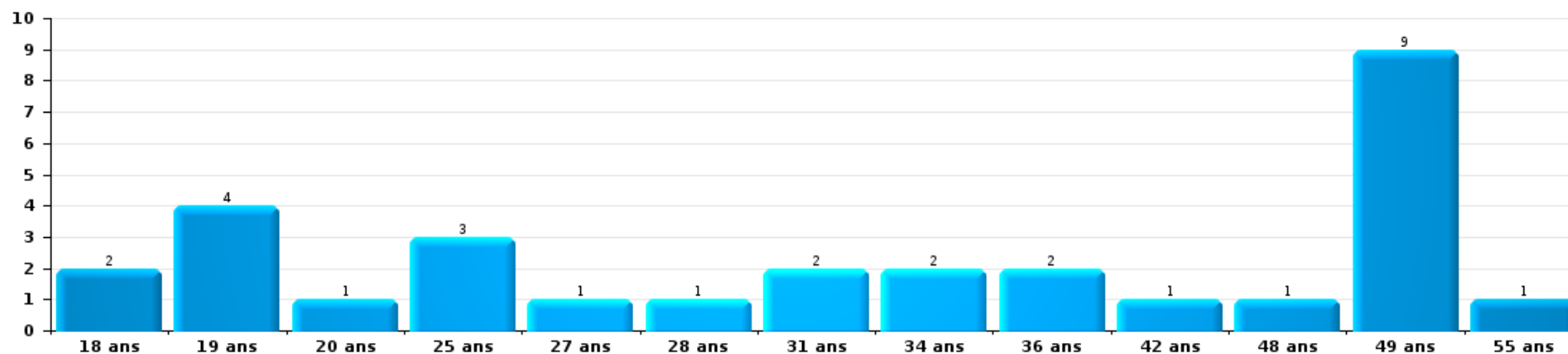
1) Lorsqu'un même suspect a commis plusieurs faits durant la période considérée, il est aussi comptabilisé plusieurs fois, qu'il ait le même âge ou non - 2) Les suspects au-dessous de 14 ans et à partir de 90 ans ne sont pas repris dans le tableau (voir également la note méthodologique)

### PZ NINOVE

2023

### Cambrassage dans bâtiment (total)

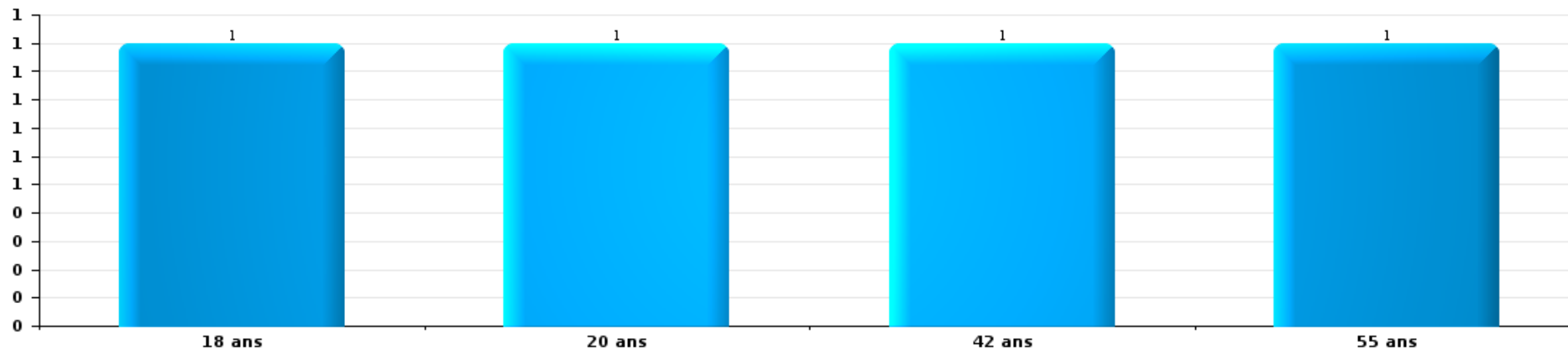
Nombre de suspects-fait par âge (chronologique)





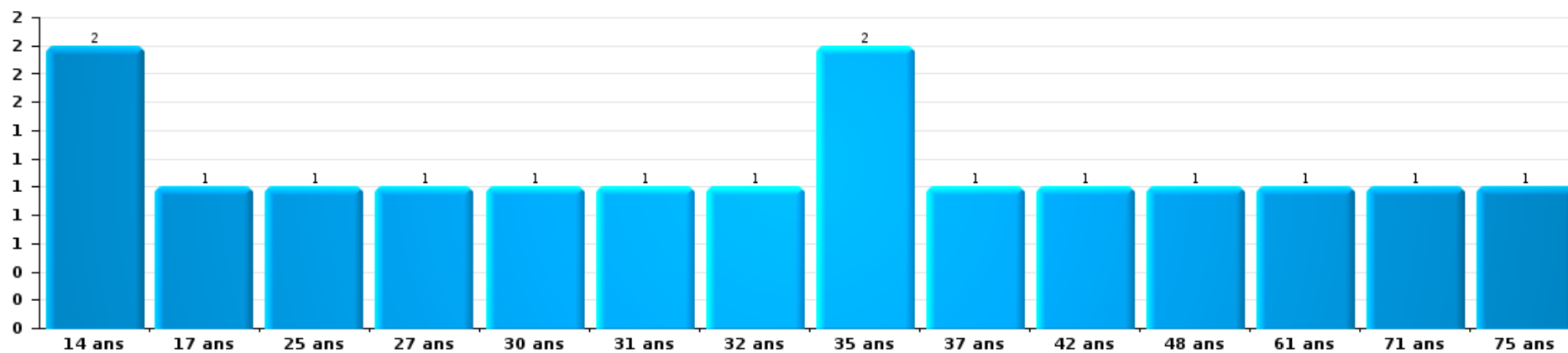
Vol dans ou sur un véhicule

Nombre de suspects-fait par âge (chronologique)



Dégradation de voiture

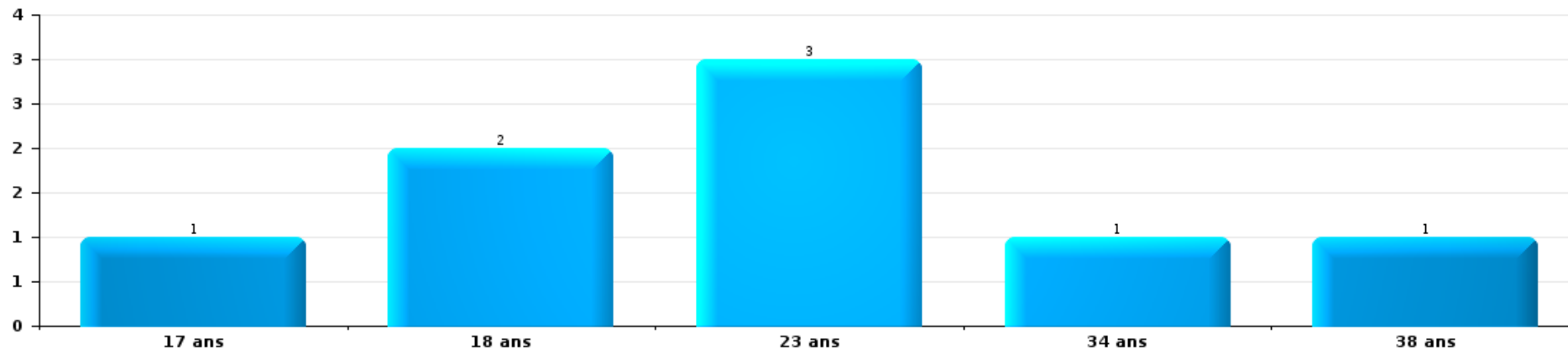
Nombre de suspects-fait par âge (chronologique)





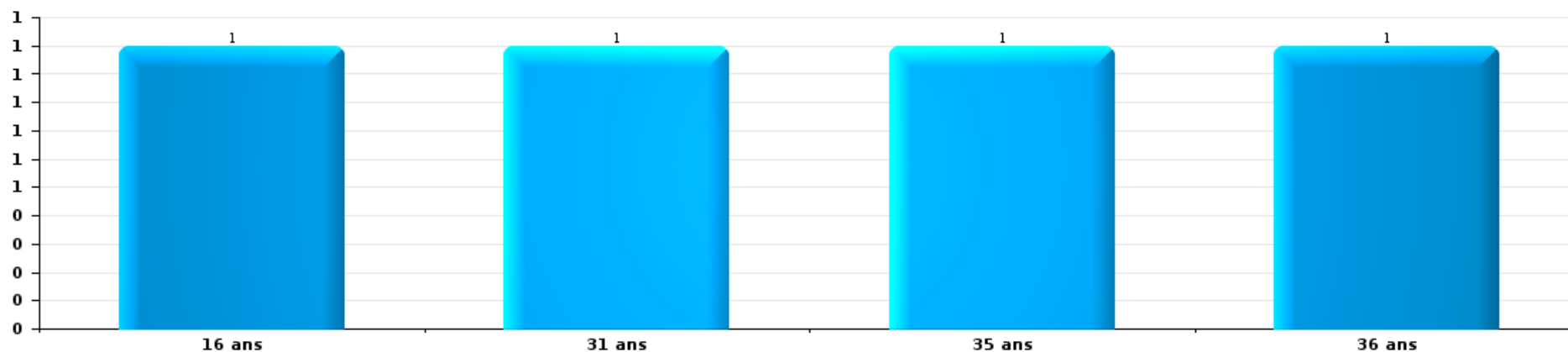
Vol de vélo

Nombre de suspects-fait par âge (chronologique)



Vol à la tire

Nombre de suspects-fait par âge (chronologique)





# ***STATISTIQUES POLICIERES DE CRIMINALITE***

---

***LIEU DE PERPETRATION: ZONE DE POLICE***

**PZ NINOVE**

***ANNEXE I: DETAIL PAR CATEGORIE DE DELIT  
CODE PENAL***



**PZ NINOVE**

**Infraction Code pénal**

**Infr. contre l'intégrité physique**

			2000	2013	2014	2015	2016	2017	2018	2019	2020	2021	2022	2023
Assassinat	Parricide (assassinat)	Acc.	1											
	Autres	Acc.		1										
		Tent.	1						1				2	
		Sous-total	2	1					1			2		1
Meurtre	Parricide (meurtre)	Tent.		1								1		
	Empoisonnement (meurtre)	Tent.				1								
	Suite à incendie volontaire / explosion	Tent.				1								
	Autres	Acc.				2	1					1		1
		Tent.			3			2	1	2	1	4	2	1
	Sous-total		1	3	2	3	2	1	2	2	5	3	1	
Torture et maltraitance	Torture	Acc.				1						1	1	
	Traitement inhumain	Acc.		1	1									
	Traitement dégradant	Acc.							1				2	1
		Sous-total		1	1		1		1			1	3	1
Coups et/ou blessures vol. en sphère familiale	Entre partenaires ou ex-partenaires	Acc.	17	67	66	60	65	74	68	68	50	57	72	81
	Lors d'un différend familial en général	Acc.	33											
	Par les parents envers un mineur	Acc.	1	8	10	1	2	5	10	9	6	11	2	9
	Par les parents envers personne vulnérable	Acc.						1						
	Envers les parents	Acc.	1	8	12	7	11	4	7	6	3	7	8	6
	Envers d'autres ascendants directs ou collatéraux	Acc.		4	4	7	4	4	1	1	4	7	5	3
	Sous-total	52	87	92	75	82	88	86	84	63	82	87	99	



Infr. contre l'intégrité physique

			2000	2013	2014	2015	2016	2017	2018	2019	2020	2021	2022	2023	
Coups et/ou blessures vol. hors sphère familiale	Bagarres (=coups réciproques)	Acc.	28	18	22	21	28	26	21	26	17	16	27	40	
		Tent.	1												
	Coups envers fonctionnaire de police	Acc.	3	4	5	2	3	3	5		1	3	4	5	
	Envers un mineur par une pers. ayant autorité	Acc.	1		1	3	3	5	5	2	1	2	4	1	
		Tent.										1			
	Envers un mineur qualité de l'auteur inconnue	Acc.	4	11	11	4	8	8	7	15	2	7	3	10	
	Envers pers. vulnérable par pers. ayant autorité	Acc.		1										1	
	Envers pers. vulnérable (qualité auteur inconnue)	Acc.				1			1	1		1		1	
	Envers un mineur par cohabitant sans rel. Autorité	Acc.												1	
	Coups envers personnel transport public	Acc.		1			3	1	1						
	Coups envers personnel autre service public	Acc.		1						1	4		1	2	
	Coups envers profession médicale	Acc.					1								
	Coups envers personnel institut d'enseignement	Acc.								2	1		1	4	1
	Non spécifié	Acc.	75	100	78	95	76	80	57	62	61	57	69	77	
	Tent.				1	1									
	Sous-total		112	136	117	127	123	123	100	111	82	89	113	137	
Abstention coupable		Acc.			3			1	2	2					
	Sous-total			3				1	2	2					
Autres infr. volontaires. c/ l'intégrité phys.	Privation de soins à enfant ou personne vulnérable	Acc.			2								1	1	
	Délaissement d'enfant ou personne vulnérable	Acc.		1	2					1					
	Abandon d'enfant dans le besoin	Acc.		3		1		1			1				
	Administration substances nuisibles	Acc.							1	2	1	1		2	
	Entrave méchante à la circulation	Acc.	2	1	2	1	4	2	4	5	8	1	3	5	
		Tent.					2								
	Voies de faits et violences légères	Acc.	5	27	28	28	27	42	20	35	54	32	40	17	
	Sous-total		7	32	34	30	33	45	25	43	64	34	44	25	
Infr. involontaires contre l'intégrité physique	Coups et/ou blessures involontaires	Acc.	1	1	3	2		5	1	2		1	1		
	Administration involontaire substances nuisibles	Acc.											1		
	Abstention d'entretien enfant/personne vulnérable	Acc.			1			1							
	Morsure de chien	Acc.	1	3	2	2	4	3	2	4	3	5	1	6	
		Sous-total		2	4	6	4	4	9	3	6	3	6	3	6
	Total		175	262	256	238	246	268	219	248	214	219	253	270	



Infr. contre la liberté individuelle

			2000	2013	2014	2015	2016	2017	2018	2019	2020	2021	2022	2023
Prise d'otages	Acc.						1							
	Tent.													1
	Sous-total				1									1
Enlèvement de mineur ou personne vulnérable	Enlèvement parental	Acc.			1			1						2
	Autre enlèvement	Acc.	1	1					1		1			
		Tent.		1	1							1	1	1
	Sous-total		1	1	2	1		1	1		1	1	1	3
Détenition par un particulier	Acc.			1	2	2	2	1	2	5		2	3	1
	Tent.			1										
	Sous-total			1	1	2	2	1	2	5		2	3	1
<b>Total</b>			<b>1</b>	<b>2</b>	<b>3</b>	<b>3</b>	<b>3</b>	<b>2</b>	<b>3</b>	<b>5</b>	<b>1</b>	<b>3</b>	<b>4</b>	<b>5</b>



Infr. contre les mœurs

			2000	2013	2014	2015	2016	2017	2018	2019	2020	2021	2022	2023
Viol n'ayant pas causé la mort	Victime < 10a	Acc.		2	3	1	1	1	2	1	3		1	
	Victime 10a - 14a	Acc.	2	1		2	3	1		1				
	Victime 14a - 16a	Acc.	1	2	2	2	2	2	2	3			1	
		Tent.							1					
	Victime 16a - 18a	Acc.				1				4	1			
	Victime majeure	Acc.	2	3	3	2	4	6	5	3	2	9	1	
		Tent.								1				
	Victime âge inconnu	Acc.	1											
	<b>Sous-total</b>		<b>6</b>	<b>8</b>	<b>8</b>	<b>7</b>	<b>11</b>	<b>11</b>	<b>10</b>	<b>12</b>	<b>6</b>	<b>9</b>	<b>3</b>	
Viol avec conséquence inconnue		Acc.				1								
		<b>Sous-total</b>				<b>1</b>								
Viol n'ayant pas causé la mort (nvCPS)	Victime < 16a	Acc.											9	1
	Victime 16a - 18a	Acc.												2
	Victime majeure	Acc.											4	5
	<b>Sous-total</b>												<b>13</b>	<b>8</b>
Attentat à la pudeur avec violence / menace	Victime < 16a	Acc.		5	3	2	2		3	1				
	Victime 16a - 18a	Acc.							2	1				
	Victime majeure	Acc.		2	3	2	2	1	2	2	1			
		Tent.	1				1				1			
	<b>Sous-total</b>	<b>1</b>	<b>7</b>	<b>6</b>	<b>4</b>	<b>5</b>	<b>1</b>	<b>7</b>	<b>4</b>	<b>2</b>				
Attentat à la pudeur sans violence / menace	Victime < 16a	Acc.	2	8	8	4	3	4	7	2	6	3		
		Tent.			1									
	Victime 16a - 18a	Acc.		3	1	1	1	1		1	2	1		
	Victime âge inconnu	Acc.	1	2		3	2	2	4	1	3	1	2	
	<b>Sous-total</b>	<b>3</b>	<b>13</b>	<b>10</b>	<b>8</b>	<b>6</b>	<b>7</b>	<b>11</b>	<b>4</b>	<b>11</b>	<b>5</b>	<b>2</b>		
Attentat à la pudeur non spécifié		Acc.	2											
	<b>Sous-total</b>	<b>2</b>												
Atteinte intégrité sexuelle sans mort (nvCPS)	Victime < 16a	Acc.											2	5
		Tent.											1	
	Victime 16a - 18a	Acc.												3
	Victime majeure	Acc.											4	11
	<b>Sous-total</b>												<b>7</b>	<b>19</b>



**Infr. contre les mœurs**

			2000	2013	2014	2015	2016	2017	2018	2019	2020	2021	2022	2023
Pornographie enfantine	Détention	Acc.		1	3		2	2			1			
	Distribution	Acc.		5	2	1	1	4	4	8	4	8		
	Accès pornographie enfantine via technologie	Acc.						2						
	Non spécifié	Acc.						1						
		Sous-total		6	5	1	3	9	4	8	5	8		
Pornographie		Acc.		4	1				1			2		
		Tent.					1							
		Sous-total		4	1		1		1			2		
Incitation à la débauche	Victime mineure	Acc.		1			5	1		2		1		
		Tent.			1									
	Non spécifié	Acc.	26											
		Sous-total	26	1	1		5	1		2		1		
Exploitation de la débauche d'autrui	Victime mineure	Acc.					2							
	Victime majeure	Acc.	1		1							1		
	Age victime inconnu	Acc.	1					1				1		
		Sous-total	2		1		2	1				2		
Outrage public aux bonnes mœurs	Actions (exhibitionnisme, etc.)	Acc.	3	3	6	4	2	2	3	3	3	4	3	
	Ecrits, images, objets	Acc.	2	2	1		2	6	2	1	1	1	1	
		Tent.						1						
	Obscénités en public	Acc.	1											
	Exhibitionnisme (nvCPS)	Acc.											1	4
	Non spécifié	Acc.	1	1										
	Sous-total	7	6	7	4	4	9	5	4	4	5	5	4	
Voyeurisme	Observation/enregistrement de nudité ou intimité	Acc.		1		1	1	1	2	6	1	6		
		Tent.						1						
	Diffusion enregistrement nudité ou intimité	Acc.							1	1		9	2	
	Sous-total		1		1	1	2	3	7	1	15	2		
Voyeurisme via moyen technique ou autre (nvCPS)	Victime < 16a	Acc.											1	
	Sous-total												1	
Diffusion de contenu à caractère sexuel (nvCPS)	Victime < 16a	Acc.											1	2
	Victime majeure	Acc.												1
		Sous-total											1	3



Infr. contre les mœurs

			2000	2013	2014	2015	2016	2017	2018	2019	2020	2021	2022	2023
Diffusion contenu sex. but méchant/lucrat. (nvCPS)	Victime < 16a	Acc.											3	2
	Victime 16a - 18a	Acc.												1
	Victime majeure	Acc.											1	1
		Sous-total											4	4
Grooming (contact par ICT avec mineur < 16 ans)		Acc.						2	2		1		2	
		Tent.									1			
		Sous-total						2	2		2		2	
Grooming online - avec ICT (nvCPS)	Victime < 16a	Acc.												1
		Sous-total												1
Images d'abus sexuels de mineurs (nvCPS)	Production/diffusion images abus sexuels (nvCPS)	Acc.											1	2
	Détention/acquisition images abus sexuels (nvCPS)	Acc.											1	
		Sous-total											2	2
		Total	47	46	39	25	39	43	43	41	31	47	42	41



**Infr. contre autres valeurs morales et sentiments**

			2000	2013	2014	2015	2016	2017	2018	2019	2020	2021	2022	2023
Harcèlement	Harcèlement par téléphone (OLD)	Acc.	5											
		Acc.	10	50	47	77	42	39	32	66	59	60	49	68
		Tent.											1	
	Sous-total	15	50	47	77	42	39	32	66	59	60	50	68	
Violation de sépulture		Acc.								2	1		1	1
		Sous-total								2	1		1	1
Violation du secret professionnel		Acc.			1	1							1	1
		Sous-total			1	1							1	1
Atteinte à l'honneur	Calomnie et diffamation	Acc.	8	7	15	23	17	16	8	16	17	30	14	17
		Tent.	1											
	Déclaration calomnieuse	Acc.		3		1		1		3		2	1	2
	Imputation calomnieuse	Acc.	2	2	2	7	12	5	3	2	2	2	2	4
	Divulgation méchante	Acc.			1	1	1		1		2	1		1
	Injures (Délit)	Acc.	5	17	7	8	6	8	11	7	2	6	2	4
	Non spécifié	Acc.								1	1			
Sous-total	16	29	25	40	36	30	24	29	23	41	19	28		
Vie privée	Violation de domicile par un particulier	Acc.	4	4	3	3	4	3	2	3	2	2	1	6
		Tent.	1											
	Violation du secret des lettres	Acc.		3		1	5	1		2		2	2	
Sous-total	5	7	3	4	9	4	2	5	2	4	3	6		
Tapage nocturne		Acc.	17	14	8	3	2	2						
		Sous-total	17	14	8	3	2	2						
Violation de communication par particulier		Acc.			1	1								
		Sous-total			1	1								
Abus faiblesses de personnes		Acc.			2	1	1	1			1	1	1	
		Sous-total			2	1	1	1			1	1	1	
Vie privée moeurs: publication identité victime		Acc.						1						
		Sous-total					1							
Cyberlokkking (leurre de mineur par ICT)		Acc.						2						1
		Sous-total					2							1
Occupation bien d'autrui (squatter)	Pénétrer / occuper / séjourner (bien non habité)	Acc.							1		1			4
	Pénétrer / occuper / séjourner (bien habité)	Acc.								1				





Infr. contre autres valeurs morales et sentiments

			2000	2013	2014	2015	2016	2017	2018	2019	2020	2021	2022	2023
		Sous-total							1	1	1			4
		Total	53	100	87	127	90	79	59	103	87	106	75	109



Infr. relative au statut juridique de l'enfant

			2000	2013	2014	2015	2016	2017	2018	2019	2020	2021	2022	2023
Non-représentation d'enfants	Par les parents	Acc.	1			1		2	7	1	2	3		3
	Par une personne qui en a la charge	Acc.				2								
		Sous-total	1			3		2	7	1	2	3		3
Non-déclaration de naissance		Acc.									1			
		Sous-total									1			
Total			1			3		2	7	1	3	3		3



Vol et extorsion

			2000	2013	2014	2015	2016	2017	2018	2019	2020	2021	2022	2023
Vol avec circ. aggr.	Avec violence	Acc.	2	21	10	10	17	9	16	7	6	3	9	11
		Tent.	1	2	3	1	1	1	2	2		2	1	3
	Sans violence	Acc.	109	284	339	305	233	224	177	157	95	65	151	98
		Tent.	39	70	72	81	52	48	39	61	35	28	44	37
	<b>Sous-total</b>			<b>151</b>	<b>377</b>	<b>424</b>	<b>397</b>	<b>303</b>	<b>282</b>	<b>234</b>	<b>227</b>	<b>136</b>	<b>98</b>	<b>205</b>
Vol sans circ. aggr.	Avec violence	Acc.		13	14	5	13	7	5	6	5	5	2	3
		Tent.	1	1	2	2		1	1	2	1			
	Sans violence, Vol à la tire	Acc.	52	77	53	49	32	37	30	40	27	17	15	16
		Tent.							2	1				
	Sans violence, Vol d'usage	Acc.					2		1				1	1
		Tent.												
	Sans violence, Vol domestique	Acc.	5	9	17	10	8	5	10	5	3	10	3	6
		Tent.					1						1	1
	Sans violence	Acc.	362	343	399	350	326	395	369	258	242	302	350	293
		Tent.	3	7	13	7	7	12	12	5	6	8	7	3
<b>Sous-total</b>			<b>423</b>	<b>450</b>	<b>498</b>	<b>423</b>	<b>389</b>	<b>457</b>	<b>430</b>	<b>317</b>	<b>284</b>	<b>344</b>	<b>378</b>	<b>322</b>
Vol non spécifié		Acc.	90		5	1	2							
		Tent.	16											
	<b>Sous-total</b>		<b>106</b>	<b>5</b>	<b>1</b>	<b>2</b>								
Extorsion		Acc.	1	9	4	8	6	6	6	2	5	4	7	2
		Tent.			3			2	8	3	7	1	3	4
	<b>Sous-total</b>		<b>1</b>	<b>9</b>	<b>7</b>	<b>8</b>	<b>6</b>	<b>8</b>	<b>14</b>	<b>5</b>	<b>12</b>	<b>5</b>	<b>10</b>	<b>6</b>
Fabrication de fausses clefs		Acc.	1											
		<b>Sous-total</b>		<b>1</b>										
<b>Total</b>			<b>682</b>	<b>836</b>	<b>934</b>	<b>829</b>	<b>700</b>	<b>747</b>	<b>678</b>	<b>549</b>	<b>432</b>	<b>447</b>	<b>593</b>	<b>477</b>



**Fraude**

			2000	2013	2014	2015	2016	2017	2018	2019	2020	2021	2022	2023
Blanchiment d'argent	Acc.			8	1	4	2	3	2	3	12	5	5	12
	Tent.								1					
	Sous-total			8	1	4	2	3	3	3	12	5	5	12
Recel	Recel simple	Acc.	1	6	4	4	3	5	10	3	3		1	2
	Recel qualifié	Acc.	2		2	1		1						
	Non spécifié	Acc.	1											
	Sous-total		4	6	6	4	4	5	11	3	3		1	2
Grivèlerie	Carburant / lubrifiant	Acc.	4		1	1			1				1	
	Boissons et aliments	Acc.	1	2	2	2			1	2	1		3	2
	Voiture de location	Acc.	2	1	1	2	2			1	1		2	1
	Logements	Acc.			1					1				
	Sous-total		7	3	5	5	2		2	4	2		6	3
Corruption privée	Acc.				1					1				
	Tent.					1								
	Sous-total				1	1				1				
Détournement et destruction frauduleuse	Cel frauduleux	Acc.	613	9	6	6	8	3	5	5	3	3	7	6
		Tent.	6											
	D'argent, de papiers, etc.	Acc.				1	2	1			1		1	
	D'objets saisis	Acc.	2		2	1	3	2	1	2	2	1	1	
	De biens mobiliers des époux	Acc.			1									
	D'héritage	Acc.				1								
	Non spécifié	Acc.	12	1	1	1	1			2				
Sous-total		633	10	10	7	12	8	8	8	8	6	4	9	6
Escoquerie	Fraude par internet	Acc.		35	38	40	40	53	64	115	138	95	102	110
		Tent.		3	8	7	5	6	9	22	14	4	6	5
	Escoquerie sans internet	Acc.		26	55	25	34	46	17	26	36	17	22	26
		Tent.		6	8	3	11	3	8	6	1	4	1	4
	Non spécifié	Acc.	23											
		Tent.	4											
Sous-total		27	70	109	75	90	108	98	169	189	120	131	145	
Tromperie	Marchandises vendues / travail fourni	Acc.						1				1	1	
	Sous-total							1				1	1	



**Fraude**

			2000	2013	2014	2015	2016	2017	2018	2019	2020	2021	2022	2023
Abus de confiance et infr. apparentées	Abus de confiance	Acc.	24	24	25	30	15	21	25	29	21	26	16	17
		Tent.	1											
	Abus des faiblesses	Acc.		2			3	2			2	1	1	1
		Sous-total	25	26	25	30	18	23	25	29	23	27	17	18
Abus de biens sociaux	Par des sociétés	Acc.							1					
	Non spécifié	Acc.												1
		Sous-total							1					1
Infr. liées à l'insolvabilité	Par le débiteur	Acc.			1			1		2				
	Non spécifié	Acc.		9	22	15	3	2		1	1		1	1
		Sous-total		9	23	15	3	3		3	1		1	1
Insolvabilité frauduleuse		Acc.			1									
		Sous-total			1									
Chèques sans provision		Acc.	7											
		Tent.	2											
		Sous-total	9											
		Total	705	132	181	141	131	151	148	220	236	157	171	188



Dégradation de la propriété

			2000	2013	2014	2015	2016	2017	2018	2019	2020	2021	2022	2023
Incendie volontaire	Dans lieu habité (de jour)	Acc.		2						3				
		Tent.				1								1
	Dans lieu habité (de nuit)	Acc.		1			1	1		1	1			2
	Dans un autre lieu (de jour)	Acc.	3	1	2	4	1	1	3	1	3	3	4	3
	Dans un autre lieu (de nuit)	Acc.	3	1	2	3	3	1	1	1	2	2	3	1
		Tent.	1		1									
	Dans un autre lieu (moment indéterminé)	Acc.			1			1	1	1		1	1	
		Sous-total	7	5	6	8	5	4	5	7	6	6	8	7
Destruction par explosion volontaire	Dans lieu habité (de jour)	Acc.										1		
		Sous-total										1		
Incendie involontaire		Acc.	29	35	23	34	27	33	28	33	17	8	4	4
		Sous-total	29	35	23	34	27	33	28	33	17	8	4	4
Destruction, dénaturation, dégradation	Avec circ. aggr.	Acc.	29	4	6	8	7	4	3	4	3	2		1
	Destruction de biens agricoles	Acc.		2	3	4	2	1	2		1	3	2	2
	Non spécifié	Acc.	5											
		Sous-total	34	6	9	12	9	5	5	4	4	5	2	3
Vandalisme	Sur véhicules	Acc.	65	162	190	144	103	138	118	84	85	86	101	83
		Tent.					1					1	1	
	Sur autres biens mobiliers	Acc.	126	25	24	18	23	21	25	20	17	9	17	6
		Tent.				1								
	Graffitis	Acc.	1	3	5	1	2	6	20	3	8		10	1
	Autres détériorations sur biens immobiliers	Acc.	19	97	91	85	104	79	109	84	55	56	59	65
	Dégradation de clôture	Acc.		5	3	4	6	1	2	3	4	3	3	3
		Sous-total	211	292	313	253	239	245	274	194	169	155	191	158
		Total	281	338	351	307	280	287	312	238	196	175	205	172



Infr. contre la Sécurité de l'Etat

		2000	2013	2014	2015	2016	2017	2018	2019	2020	2021	2022	2023
<b>Terrorisme</b>	<b>Groupe terroriste</b>	<b>Acc.</b>				1							
		<b>Sous-total</b>				1							
		<b>Total</b>				1							



Infr. contre la sécurité publique

			2000	2013	2014	2015	2016	2017	2018	2019	2020	2021	2022	2023
Organisation criminelle	Acc.			1						1	1			
	Sous-total			1						1	1			
Association de malfaiteurs	Acc.			1	6	9	2	35	4	2	4	1		1
	Sous-total			1	6	9	2	35	4	2	4	1		1
Evasion de prisonniers	Evasion simple	Acc.												1
	Non-entrée de congé	Acc.											1	
	Non-respect surveillance électronique	Acc.		2	7	13	6	7	8	3	5	6	9	12
	Non spécifié	Acc.							1					
	Sous-total			2	7	13	6	7	9	3	5	6	10	13
Recel	Recel de criminel	Acc.	1											
	Sous-total		1											
Menaces	Menace d'attentat	Acc.		2	3						2			
	Verbales	Acc.	72	78	77	69	88	58	65	53	41	32	38	37
	Ecrites	Acc.	4	19	15	20	13	13	19	19	15	19	15	22
	Par gestes, emblèmes	Acc.	20	19	15	17	15	16	17	13	16	21	27	23
	Alerte à la bombe	Acc.							1					1
	Non spécifié	Acc.	6				1							1
	Sous-total		102	118	110	106	117	87	102	85	74	72	81	83
	Total		103	122	123	128	125	129	115	91	84	79	91	97





Infr. contre l'autorité publique

			2000	2013	2014	2015	2016	2017	2018	2019	2020	2021	2022	2023
Violence c/ personnes investies autorité publique	Acc.		1	2	3	1	3	2		2	1		1	3
	Sous-total		1	2	3	1	3	2		2	1		1	3
Rébellion	Rébellion armée	Acc.			1	1			2	1		2	2	
	Rébellion non armée	Acc.	8	20	35	27	31	19	17	18	20	21	23	16
	Non spécifié	Acc.	2	4	1	4	12	4		1				
	Sous-total		10	24	37	32	43	23	19	20	20	23	25	16
Outrages	Acc.		5	7	8	7	17	14	11	8	9	11	13	13
	Sous-total		5	7	8	7	17	14	11	8	9	11	13	13
Refus de coopération (informatique et télécom)	Acc.											1	2	
	Sous-total											1	2	
Autres infractions	Bris de scellés	Acc.				1						1		1
	Entraves exécution travaux publics	Acc.	1											
	Loteries, maisons de jeu et de prêts sur gages	Acc.	1											
	Sous-total		2			1						1		1
<b>Total</b>			<b>18</b>	<b>33</b>	<b>48</b>	<b>41</b>	<b>63</b>	<b>39</b>	<b>30</b>	<b>30</b>	<b>30</b>	<b>36</b>	<b>41</b>	<b>33</b>



Infr. contre la foi publique

			2000	2013	2014	2015	2016	2017	2018	2019	2020	2021	2022	2023
Faux en écritures	Faux en écritures	Acc.	29	23	22	20	27	19	14	7	5	10	22	12
		Tent.											1	
	Usage de faux en écrit. et écrit. falsifiées	Acc.	7	2	4	2	3	11	9	1	2	3	11	9
		Tent.		2										
		Sous-total	36	27	26	22	30	30	23	8	7	13	34	21
Usurpation	De fonctions	Acc.	1	1	2	1	3				1		2	1
	De titres	Acc.				1				1			1	
	De nom	Acc.	2	10	12	21	16	20	24	23	19	22	21	20
	Non spécifié	Acc.	1											
		Sous-total	4	11	14	23	19	20	24	24	20	22	24	21
Contrefaçon / falsification	Contrefaçon	Acc.	2	1	1	1	1					1	2	1
	Falsification	Acc.	1	2		1		2		1		2	2	1
		Sous-total	3	3	1	2	1	2		1		3	4	2
Fausses monnaies	Emission	Acc.	7	8	3	3	2	5	3	2	2		1	
		Tent.							3					
	Non spécifié	Acc.	1											
	Autres	Acc.	3						1	1				
		Sous-total	11	8	3	3	2	5	7	3	2		1	
Faux en justice	Fausses déclarations	Acc.	1	1	1	1		1					1	1
		Sous-total	1	1	1	1		1					1	1
		Total	55	50	45	51	52	58	54	36	29	38	64	45



**PZ NINOVE**

**Infraction Code pénal**

**Infr. contre la famille**

		2000	2013	2014	2015	2016	2017	2018	2019	2020	2021	2022	2023
Bigamie	Acc.			1									
	Sous-total			1									
Abandon de famille	Acc.	1											
	Sous-total	1											
Refus du droit aux relations personnelles	Acc.	53	31	46	36	19	46	22	53	35	35	51	45
	Sous-total	53	31	46	36	19	46	22	53	35	35	51	45
Non-acquittement pension alimentaire	Acc.	24	8	2	2	3	3	2	1	4	5	2	2
	Sous-total	24	8	2	2	3	3	2	1	4	5	2	2
<b>Total</b>		<b>78</b>	<b>39</b>	<b>49</b>	<b>38</b>	<b>22</b>	<b>49</b>	<b>24</b>	<b>54</b>	<b>39</b>	<b>40</b>	<b>53</b>	<b>47</b>

**Criminalité informatique**

		2000	2013	2014	2015	2016	2017	2018	2019	2020	2021	2022	2023
Hacking	Acc.		7	7	6	4	7	6	7	11	11	5	10
	Tent.						1			2			
	Sous-total		7	7	6	4	8	6	7	13	11	5	10
Faux en informatique	Acc.			1	2			1	3	7	5	10	2
	Tent.					1				2			
	Sous-total			1	2	1		1	3	9	5	10	2
Fraude informatique	Acc.		41	21	27	28	24	23	40	76	144	122	77
	Tent.		4	4	1	1	5	2	4	4	6	5	1
	Sous-total		45	25	28	29	29	25	44	80	150	127	78
Sabotage	Acc.		2			1		1	1	2			
	Sous-total		2			1		1	1	2			
<b>Total</b>			<b>54</b>	<b>33</b>	<b>36</b>	<b>35</b>	<b>37</b>	<b>33</b>	<b>55</b>	<b>104</b>	<b>166</b>	<b>142</b>	<b>90</b>



Exercice illégal de l'autorité publique

		2000	2013	2014	2015	2016	2017	2018	2019	2020	2021	2022	2023
Corruption publique	Acc.		1			1				1	1	1	2
	Sous-total		1			1				1	1	1	2
Détention par fonctionnaire public	Acc.	1											
	Sous-total	1											
Violation de domicile par fonctionnaire public	Acc.			1									
	Sous-total			1									
Actes arbitraires	Acc.							1				1	
	Sous-total							1				1	
Prise d'intérêt	Acc.				1				1				
	Sous-total				1				1				
Actes de l'état civil	Acc.		1										
	Sous-total		1										
	Total	1	2	1		2		1	1	1	1	2	2

Marchand de sommeil

		2000	2013	2014	2015	2016	2017	2018	2019	2020	2021	2022	2023
Sans circ. aggr.	Acc.								1				
	Sous-total								1				
	Total								1				

Traite des êtres humains

		2000	2013	2014	2015	2016	2017	2018	2019	2020	2021	2022	2023
Exploitation sexuelle	Acc.					1			1		1		3
	Sous-total					1			1		1		3
Exploitation économique	Acc.			1								1	
	Sous-total			1								1	
Production ou diffusion de pornographie enfantine	Acc.											1	
	Sous-total											1	
	Total			1		1			1		1	2	3



**Autres infractions Code pénal**

		2000	2013	2014	2015	2016	2017	2018	2019	2020	2021	2022	2023
	Acc.		1	1	1	1							
	Sous-total		1	1	1	1							
	Total		1	1	1	1							

**Contravention Code pénal**

		2000	2013	2014	2015	2016	2017	2018	2019	2020	2021	2022	2023
Injures (Contravention)	Acc.	20											
	Sous-total	20											
Destruction d'animaux (Contravention)	Acc.	3											
	Sous-total	3											
Autres contraventions CP	Acc.	37		1									
	Sous-total	37		1									
	Total	60		1									

# ***STATISTIQUES POLICIERES DE CRIMINALITE***

---

***LIEU DE PERPETRATION: ZONE DE POLICE***

**PZ NINOVE**

***ANNEXE II: DETAIL PAR CATEGORIE DE DELIT  
LOIS SPECIALES***



**PZ NINOVE**

**Infraction Lois spéciales**

<b>Drogues</b>			<b>2000</b>	<b>2013</b>	<b>2014</b>	<b>2015</b>	<b>2016</b>	<b>2017</b>	<b>2018</b>	<b>2019</b>	<b>2020</b>	<b>2021</b>	<b>2022</b>	<b>2023</b>
<b>Détention</b>	<b>Acc.</b>	53	152	145	162	209	146	211	228	246	183	204	177	
	<b>Sous-total</b>	53	152	145	162	209	146	211	228	246	183	204	177	
<b>Usage</b>	<b>Usage en groupe</b>	<b>Acc.</b>	19											
	<b>Usage individuel</b>	<b>Acc.</b>	53											
	<b>Faciliter l'usage</b>	<b>Acc.</b>	2	4	7	6	7	5	2			1	6	
	<b>Incitation à l'usage</b>	<b>Acc.</b>	6					1					3	
	<b>Désordre, scandale ou danger dans un espace public</b>	<b>Acc.</b>					2	2		2	7	2	5	1
	<b>Sous-total</b>	80	4	7	6	9	8	2	2	7	3	14	1	
<b>Importation et exportation</b>	<b>Acc.</b>	3	2	5	3	3				3	2	1		1
	<b>Sous-total</b>	3	2	5	3	3				3	2	1		1
<b>Fabrication</b>	<b>Acc.</b>		3	6	9	1	2	2	2	2	2	1	4	
	<b>Sous-total</b>		3	6	9	1	2	2	2	2	2	1	4	
<b>Commerce</b>	<b>Acc.</b>	27	19	40	26	24	14	30	31	28	18	18	20	
	<b>Sous-total</b>	27	19	40	26	24	14	30	31	28	18	18	20	
<b>Autres</b>	<b>Acc.</b>	2	8	12	19	13	15	4	3	8	7	7	3	
	<b>Sous-total</b>	2	8	12	19	13	15	4	3	8	7	7	3	
	<b>Total</b>	165	188	215	225	259	185	249	269	293	214	244	206	



Législation sur les étrangers			2000	2013	2014	2015	2016	2017	2018	2019	2020	2021	2022	2023
Transmigration illégale	Mariages simulés/blancs sans récompense/contrainte	Acc.			2	1	1	23	26	35	8	16	9	8
		Tent.										1		
	Cohab. légale de complais. sans récompense/contr.	Acc.									3	4	3	4
	Accès au territoire	Acc.	8	16	17	11	22	19	18	12	15	8	10	9
	Séjour	Acc.	5	59	59	36	47	68	49	36	41	55	53	31
	Inscription au registre des étrangers	Acc.		10	8	7	25	31	23	13	13	29	26	24
	Reconnaissance fraudul. sans récompense/contrainte	Acc.							1		1	1	1	2
		Sous-total	13	85	86	55	95	141	117	96	81	114	102	78
Mariages simulés/blancs avec récompense/contrainte	Se faire rétribuer	Tent.									1			
		Sous-total									1			
Trafic d'êtres humains		Acc.			1		1	1	1	1				
		Sous-total			1		1	1	1	1				
Traite d'êtres humains		Acc.	1											
		Sous-total	1											
Aide au séjour illégal		Acc.			1		1	1	2			1		
		Sous-total			1		1	1	2			1		
Non spécifié		Acc.	3											
		Sous-total	3											
Autres		Acc.	2						1					
		Sous-total	2						1					
		Total	19	85	88	55	97	143	121	97	82	115	102	78





Environnement			2000	2013	2014	2015	2016	2017	2018	2019	2020	2021	2022	2023
Déchets	Transport de déchets	Acc.		3		6							1	
	Déchets par professionnel	Acc.		5	1		3	1	1	7	3	3	1	2
	Déchets par particulier	Acc.		14	25	30	17	3	16	17	24	16	23	26
		Tent.											1	
	Déchets par personne indéterminée	Acc.	17											
	Déchets: permis/autorisation	Acc.			1	1								1
	Non spécifié	Acc.	1											
	<b>Sous-total</b>		<b>18</b>	<b>22</b>	<b>27</b>	<b>37</b>	<b>20</b>	<b>4</b>	<b>17</b>	<b>24</b>	<b>27</b>	<b>19</b>	<b>27</b>	<b>28</b>
Feux d'artifice		Acc.			1							1		
	<b>Sous-total</b>			<b>1</b>								<b>1</b>		
Autres que déchets	Urbanisme	Acc.	1	13	9	9	5	6	6	2		1	1	2
	Permis d'environnement	Acc.			1		1	2		1				
	Bruit	Acc.		20	25	13	18	15		10	1			
	Pollution de l'eau	Acc.	5	11	1	1	2		3	2	4	2		
	Pollution de l'air	Acc.		1	3	2	1	1				1	1	
	Pollution du sol	Acc.			1	4		1	1		1	1	1	1
	Autres nuisances en matière d'environnement	Acc.	5	1	2	1	2	2	4	2	2	2		2
	<b>Sous-total</b>		<b>11</b>	<b>46</b>	<b>42</b>	<b>30</b>	<b>29</b>	<b>27</b>	<b>14</b>	<b>17</b>	<b>8</b>	<b>5</b>	<b>5</b>	<b>3</b>
Biodiversité / Faune et flore	Bien-être animal	Acc.	9	6	14	12	6	5	8	9	9	10	13	12
	Protection de la nature	Acc.	2		2	4	1	3		14	29	1		2
	Permis / autorisation animaux	Acc.	1		1	1	1	1			1		1	
	Destruction d'animaux	Acc.	2	4	2		2	1	1		1		1	1
		Tent.			2		1				1	1		1
	<b>Sous-total</b>		<b>14</b>	<b>10</b>	<b>21</b>	<b>17</b>	<b>11</b>	<b>10</b>	<b>9</b>	<b>24</b>	<b>41</b>	<b>11</b>	<b>16</b>	<b>15</b>
Non spécifié		Acc.	1											
	<b>Sous-total</b>		<b>1</b>											
	<b>Total</b>		<b>44</b>	<b>78</b>	<b>91</b>	<b>84</b>	<b>60</b>	<b>41</b>	<b>40</b>	<b>65</b>	<b>76</b>	<b>36</b>	<b>48</b>	<b>46</b>



Armes et explosifs			2000	2013	2014	2015	2016	2017	2018	2019	2020	2021	2022	2023
Détention illégale	Arme à feu	Acc.		11	5	11	10	11	42	5	23	45	21	12
	Arme blanche ou non à feu	Acc.		8	12	13	14	17	17	15	16	12	13	14
	Munition	Acc.		1		1	3		2	1		2	2	4
	Pièces/accessoires	Acc.							1	1		1		
	Non spécifié	Acc.	14											
	Sous-total		14	20	17	25	27	28	62	22	39	60	36	30
Port / transport illégal	Arme à feu	Acc.		3		3	2	2	1	3			1	1
	Arme blanche ou non à feu	Acc.		18	15	14	13	13	21	14	11	20	21	9
	Munition	Acc.					1	1						
	Non spécifié	Acc.	5											
	Sous-total		5	21	15	17	16	16	22	17	11	20	22	10
Commerce illégal	Arme blanche ou non à feu	Acc.						2						
	Sous-total							2						
Fabrication / réparation illégale	Munition	Acc.					1							
	Sous-total						1							
Explosifs		Acc.								1				
	Sous-total									1				
Autre	Stockage	Acc.									1			
	Défaut signalement vol ou perte	Acc.												1
	Import / export / transit à un usage militaire	Acc.				1								
	Non spécifié	Acc.	3											
	Sous-total		3			1					1			1
	Total		22	41	32	43	44	46	84	40	51	80	58	41



<b>Protection de la personne</b>			<b>2000</b>	<b>2013</b>	<b>2014</b>	<b>2015</b>	<b>2016</b>	<b>2017</b>	<b>2018</b>	<b>2019</b>	<b>2020</b>	<b>2021</b>	<b>2022</b>	<b>2023</b>
<b>Discrimination</b>	Racisme et xénophobie	Acc.	1	2	2	7	2	3	6	2	4	2	3	5
	Fondée sur son orientation sexuelle (homophobie)	Acc.			1									
	Fondée sur le sexe (sexisme)	Acc.										1		1
	Fondée sur conviction religieuse ou philosophique	Acc.								2	1	1		
	Autre discrimination	Acc.			1	1		1						
	<b>Sous-total</b>		<b>1</b>	<b>2</b>	<b>3</b>	<b>8</b>	<b>3</b>	<b>3</b>	<b>7</b>	<b>4</b>	<b>5</b>	<b>4</b>	<b>3</b>	<b>6</b>
<b>Protection de la vie privée</b>		Acc.	16	4	4	2	3	3	1	3	3		1	
	<b>Sous-total</b>		<b>16</b>	<b>4</b>	<b>4</b>	<b>2</b>	<b>3</b>	<b>3</b>	<b>1</b>	<b>3</b>	<b>3</b>		<b>1</b>	
<b>Caméras de surveillance</b>		Acc.		1	1	3								
	<b>Sous-total</b>			<b>1</b>	<b>1</b>	<b>3</b>								
<b>Droit à l'image</b>		Acc.		1				2	1	2	1	1		3
	<b>Sous-total</b>			<b>1</b>				<b>2</b>	<b>1</b>	<b>2</b>	<b>1</b>	<b>1</b>		<b>3</b>
<b>Autres</b>		Acc.	10	1								1		
	<b>Sous-total</b>		<b>10</b>	<b>1</b>								<b>1</b>		
	<b>Total</b>		<b>27</b>	<b>9</b>	<b>8</b>	<b>13</b>	<b>6</b>	<b>8</b>	<b>9</b>	<b>9</b>	<b>9</b>	<b>6</b>	<b>4</b>	<b>9</b>



**PZ NINOVE**

**Infraction Lois spéciales**

**Hormones et dopage**

		2000	2013	2014	2015	2016	2017	2018	2019	2020	2021	2022	2023
Détention	Acc.		1	1	2	1	1	1	3	2	1		
	Sous-total		1	1	2	1	1	1	3	2	1		
Usage	Acc.					1							
	Sous-total					1							
	Total		1	1	2	2	1	1	3	2	1		

**Loi du football**

		2000	2013	2014	2015	2016	2017	2018	2019	2020	2021	2022	2023
Jet d'objets	Acc.											4	
	Sous-total											4	
Pénétrer irrégulièrement le stade ou son périmètre	Acc.											1	
	Sous-total											1	
Pénétration zones du stade inaccessibles au public	Acc.											10	
	Sous-total											10	
Inciter à la haine ou à l'empalement	Acc.											2	
	Sous-total											2	
Objets pyrotechniques dans le stade ou périmètre	Acc.											7	2
	Sous-total											7	2
	Total											24	2

**Sécurité privée**

		2000	2013	2014	2015	2016	2017	2018	2019	2020	2021	2022	2023
Entreprises de gardiennage / de sécurité	Acc.												2
	Sous-total												2
	Total												2



**Protection de la jeunesse**

		2000	2013	2014	2015	2016	2017	2018	2019	2020	2021	2022	2023
<b>Législation sur l'obligation scolaire</b>	Acc.		3	3	3		2	1		1	1		
	Sous-total		3	3	3		2	1		1	1		
<b>Législation sur la protection de la jeunesse</b>	Acc.	9	60	85	107	90	92	63	71	60	67	61	64
	Sous-total	9	60	85	107	90	92	63	71	60	67	61	64
<b>Non spécifié</b>	Acc.	1											
	Sous-total	1											
	<b>Total</b>	<b>10</b>	<b>63</b>	<b>88</b>	<b>110</b>	<b>90</b>	<b>94</b>	<b>64</b>	<b>71</b>	<b>61</b>	<b>68</b>	<b>61</b>	<b>64</b>

**Code pénal social**

		2000	2013	2014	2015	2016	2017	2018	2019	2020	2021	2022	2023
<b>Harcèlement au travail</b>	Acc.		3	2	1	2	1	3	2		1		1
	Sous-total		3	2	1	2	1	3	2		1		1
<b>Violence au travail</b>	Acc.							1					
	Sous-total							1					
<b>Mise en danger du travailleur</b>	Acc.										1		
	Sous-total										1		
<b>Travail illégal</b>	Acc.	7		1	1								
	Sous-total	7		1	1								
<b>Fraude sociale aux cotisations (travail au noir)</b>	Acc.		1	2	3	2	1	4	2	1	3	3	1
	Sous-total		1	2	3	2	1	4	2	1	3	3	1
<b>Sécurité sociale</b>	Acc.	1		2			2						
	Sous-total	1		2			2						
<b>Infr. contre foi publique en droit pénal social</b>	Acc.		1		2	4	1	2					2
	Sous-total		1		2	4	1	2					2
<b>Escroquerie en droit pénal social</b>	Acc.				1	1	2	1	2	2	4	1	3
	Sous-total				1	1	2	1	2	2	4	1	3
<b>Autres</b>	Acc.			2		5			2	1	1		
	Sous-total			2		5			2	1	1		
	<b>Total</b>	<b>8</b>	<b>5</b>	<b>9</b>	<b>8</b>	<b>14</b>	<b>7</b>	<b>11</b>	<b>8</b>	<b>4</b>	<b>10</b>	<b>4</b>	<b>7</b>



**Ivresse et alcool**

		2000	2013	2014	2015	2016	2017	2018	2019	2020	2021	2022	2023
Ivresse publique	Acc.	52	81	64	59	66	60	24	81	45	47	41	35
	Sous-total	52	81	64	59	66	60	24	81	45	47	41	35
Heure de fermeture d'établiss. hôteliers	Acc.					1							
	Sous-total					1							
Distillerie clandestine	Acc.	1											
	Sous-total	1											
Servir de l'alcool à une personne ivre	Acc.						1						
	Sous-total						1						
	Total	53	81	64	59	67	61	24	81	45	47	41	35

**Législation sur les élections**

		2000	2013	2014	2015	2016	2017	2018	2019	2020	2021	2022	2023
	Acc.								1				
	Sous-total								1				
	Total								1				

**Registre de population**

		2000	2013	2014	2015	2016	2017	2018	2019	2020	2021	2022	2023
	Acc.	56	177	187	186	173	218	186	221	169	203	166	235
	Sous-total	56	177	187	186	173	218	186	221	169	203	166	235
	Total	56	177	187	186	173	218	186	221	169	203	166	235



**Carte d'identité**

		2000	2013	2014	2015	2016	2017	2018	2019	2020	2021	2022	2023
Pas en possession	Acc.	4	5		2	7	5	2	2	6		2	1
	Sous-total	4	5		2	7	5	2	2	6		2	1
Refus de présentation	Acc.	2	1		1	6	3			1	1	2	
	Sous-total	2	1		1	6	3			1	1	2	
Non spécifié	Acc.		1										
	Sous-total		1										
Autres	Acc.			2			1						
	Sous-total			2			1						
<b>Total</b>		<b>6</b>	<b>7</b>	<b>2</b>	<b>3</b>	<b>13</b>	<b>9</b>	<b>2</b>	<b>2</b>	<b>7</b>	<b>1</b>	<b>4</b>	<b>1</b>

**Santé publique**

		2000	2013	2014	2015	2016	2017	2018	2019	2020	2021	2022	2023
Interdiction de fumer	Acc.		1		4					1		1	
	Sous-total		1		4					1		1	
Vente de tabac	Acc.												2
	Sous-total												2
Denrées alimentaires	Acc.									1			
	Sous-total									1			
Refus ou négligence respect mesures	Acc.									462	302	12	
	Sous-total									462	302	12	
Autres	Acc.	2								255	9		
	Sous-total	2								255	9		
<b>Total</b>		<b>2</b>	<b>1</b>		<b>4</b>					<b>719</b>	<b>311</b>	<b>13</b>	<b>2</b>



**Travail**

		2000	2013	2014	2015	2016	2017	2018	2019	2020	2021	2022	2023
<b>Règlement général protection du travail</b>	Acc.	6										2	1
	Sous-total	6										2	1
<b>Commerce ambulant</b>	Acc.	7	1	2	7	6	6	1	5	4	2		
	Sous-total	7	1	2	7	6	6	1	5	4	2		
<b>Infractions mesure interdiction professionnelle</b>	Acc.										1		
	Sous-total										1		
<b>Fraude sociale aux cotisations (travail au noir)</b>	Acc.	4	1	3	1	1	1					1	
	Sous-total	4	1	3	1	1	1					1	
<b>Travailleurs étrangers</b>	Acc.	2	1										
	Sous-total	2	1										
<b>Non spécifié</b>	Acc.				1							1	
	Sous-total				1							1	
<b>Autres</b>	Acc.	11	1					1	1		1		
	Sous-total	11	1					1	1		1		
	<b>Total</b>	<b>30</b>	<b>4</b>	<b>5</b>	<b>9</b>	<b>7</b>	<b>7</b>	<b>2</b>	<b>6</b>	<b>4</b>	<b>4</b>	<b>4</b>	<b>1</b>

**Protection des revenus publics**

		2000	2013	2014	2015	2016	2017	2018	2019	2020	2021	2022	2023
<b>Douane et accises</b>	Acc.	1		2					1				
	Sous-total	1		2					1				
<b>Taxe de circulation / TMC</b>	Acc.				1								
	Sous-total				1								
<b>Fraude sociale aux allocations</b>	Acc.											1	
	Sous-total											1	
<b>Fraude TVA</b>	Acc.				1								
	Sous-total				1								
<b>Fraude fiscale - impôts sur le revenu</b>	Acc.		1		1			1					
	Sous-total		1		1			1					
	<b>Total</b>	<b>1</b>	<b>1</b>	<b>2</b>	<b>3</b>			<b>1</b>	<b>1</b>			<b>1</b>	





**Législation économique**

		2000	2013	2014	2015	2016	2017	2018	2019	2020	2021	2022	2023
<b>Sociétés</b>	Acc.		1	4	2	3	2	3	4	8	5	11	10
	Sous-total		1	4	2	3	2	3	4	8	5	11	10
<b>Instruments financiers</b>	Acc.			1	3	1	6	6	9	1	1	1	1
	Sous-total			1	3	1	6	6	9	1	1	1	1
<b>Contrefaçon de droits de propriété intellectuelle</b>	Acc.												2
	Sous-total												2
	<b>Total</b>		<b>1</b>	<b>5</b>	<b>5</b>	<b>4</b>	<b>8</b>	<b>9</b>	<b>13</b>	<b>9</b>	<b>6</b>	<b>12</b>	<b>13</b>

**Pratiques commerciales**

		2000	2013	2014	2015	2016	2017	2018	2019	2020	2021	2022	2023
<b>Pratiques du marché et protection du consommateur</b>	Acc.	1				1							
	Sous-total	1				1							
<b>Registre de commerce</b>	Acc.	1											
	Sous-total	1											
<b>Autres</b>	Acc.	2		2								1	
	Sous-total	2		2								1	
	<b>Total</b>	<b>4</b>		<b>2</b>		<b>1</b>						<b>1</b>	



**Autres lois spéciales**

		2000	2013	2014	2015	2016	2017	2018	2019	2020	2021	2022	2023
Transport	Acc.	1		1	1			1	1	1			
	Tent.	1											
	Sous-total	2		1	1			1	1	1			
Prévention: incendies, explosions, accidents	Acc.									1			
	Sous-total									1			
Loteries et jeux de hasard	Acc.	1											
	Sous-total	1											
Infr. dans le secteur audiovisuel	Acc.	1		1									
	Sous-total	1		1									
Dégradation involontaire câbles télécommunication	Acc.			6	9	9	16	8	9	11	7	8	9
	Sous-total			6	9	9	16	8	9	11	7	8	9
Infractions Loi police chemins de fer	Acc.				1	2	14	2		2	3	8	2
	Sous-total				1	2	14	2		2	3	8	2
Protection (pièce de l') uniforme policier	Acc.								2	1	1		
	Sous-total								2	1	1		
Moyens de communications électroniques	Acc.											1	4
	Sous-total											1	4
Autres	Acc.	10		1		1			1	9	14		
	Sous-total	10		1		1			1	9	14		
<b>Total</b>		<b>14</b>		<b>9</b>	<b>11</b>	<b>12</b>	<b>30</b>	<b>11</b>	<b>13</b>	<b>25</b>	<b>25</b>	<b>17</b>	<b>15</b>

# ***STATISTIQUES POLICIERES DE CRIMINALITE***

---

***LIEU DE PERPETRATION: ZONE DE POLICE***

**PZ NINOVE**

***ANNEXE III: DETAIL  
FIGURES CRIMINELLES / PHENOMENES***



**PZ NINOVE**

**FC Vol moyen de transport**

		2000	2013	2014	2015	2016	2017	2018	2019	2020	2021	2022	2023
Vol de voiture	Acc.	16	17	19	15	7	10	6	8	2	2	4	5
	Tent.	1	4	1	1	3			2		1		3
	<b>Total</b>	<b>17</b>	<b>21</b>	<b>20</b>	<b>16</b>	<b>10</b>	<b>10</b>	<b>6</b>	<b>10</b>	<b>2</b>	<b>3</b>	<b>4</b>	<b>8</b>
Vol de moto	Acc.	1	8	2	4	1		1	2				2
	<b>Total</b>	<b>1</b>	<b>8</b>	<b>2</b>	<b>4</b>	<b>1</b>		<b>1</b>	<b>2</b>				<b>2</b>
Homejacking	Acc.	1						1				1	
	<b>Total</b>	<b>1</b>						<b>1</b>				<b>1</b>	
Vol dans les garages	Acc.		1		1		2	1			1	1	
	<b>Total</b>		<b>1</b>		<b>1</b>		<b>2</b>	<b>1</b>			<b>1</b>	<b>1</b>	
Vol de vélomoteur	Acc.	29	10	13	11	11	3	1	2	4	2	2	6
	Tent.	2			1		2	1					
	<b>Total</b>	<b>31</b>	<b>10</b>	<b>13</b>	<b>12</b>	<b>11</b>	<b>5</b>	<b>2</b>	<b>2</b>	<b>4</b>	<b>2</b>	<b>2</b>	<b>6</b>
Vol de vélo	Acc.	68	107	134	122	91	141	99	38	53	48	71	35
	Tent.	1		1	1		1	2	1	2	1	3	2
	<b>Total</b>	<b>69</b>	<b>107</b>	<b>135</b>	<b>123</b>	<b>91</b>	<b>142</b>	<b>101</b>	<b>39</b>	<b>55</b>	<b>49</b>	<b>74</b>	<b>37</b>



**FC Cambriolage**

		2000	2013	2014	2015	2016	2017	2018	2019	2020	2021	2022	2023
<b>Cambriolage dans habitation</b>	Acc.	63	99	94	112	63	61	82	81	46	26	72	56
	Tent.	28	35	31	43	26	24	28	32	24	16	31	25
	<b>Total</b>	<b>91</b>	<b>134</b>	<b>125</b>	<b>155</b>	<b>89</b>	<b>85</b>	<b>110</b>	<b>113</b>	<b>70</b>	<b>42</b>	<b>103</b>	<b>81</b>
<b>Cambriolage ds entreprise ou commerce</b>	Acc.	50	34	39	26	21	19	21	19	11	6	16	8
	Tent.	9	7	16	15	6	8	3	13	2	2	3	2
	<b>Total</b>	<b>59</b>	<b>41</b>	<b>55</b>	<b>41</b>	<b>27</b>	<b>27</b>	<b>24</b>	<b>32</b>	<b>13</b>	<b>8</b>	<b>19</b>	<b>10</b>
<b>Cambriolage ds service public ou bâtiment administ</b>	Acc.	10	11	17	14	4	20	16	14	9		3	3
	Tent.	3	4	5		2	5	1	2	2	1		
	<b>Total</b>	<b>13</b>	<b>15</b>	<b>22</b>	<b>14</b>	<b>6</b>	<b>25</b>	<b>17</b>	<b>16</b>	<b>11</b>	<b>1</b>	<b>3</b>	<b>3</b>
<b>Vol au bélier</b>	Acc.		1				1				1		
	Total		<b>1</b>				<b>1</b>				<b>1</b>		
<b>Cambriolage dans bâtiment (total)</b>	Acc.	122	144	150	152	88	100	118	114	66	32	91	67
	Tent.	40	46	52	58	34	37	32	47	28	19	34	27
	<b>Total</b>	<b>162</b>	<b>190</b>	<b>202</b>	<b>210</b>	<b>122</b>	<b>137</b>	<b>150</b>	<b>161</b>	<b>94</b>	<b>51</b>	<b>125</b>	<b>94</b>

**FC Vol autre**

		2000	2013	2014	2015	2016	2017	2018	2019	2020	2021	2022	2023
<b>Vol à main armée</b>	Acc.	2	4	5	2	10	6	4	3	5	1	5	6
	Tent.	2	1				1				1	1	1
	<b>Total</b>	<b>4</b>	<b>5</b>	<b>5</b>	<b>2</b>	<b>10</b>	<b>7</b>	<b>4</b>	<b>3</b>	<b>5</b>	<b>2</b>	<b>6</b>	<b>7</b>
<b>Vol avec violence sans arme</b>	Acc.	4	38	23	22	26	16	22	12	10	11	11	11
	Tent.	2	2	7	3	1	3	11	7	8	2	3	6
	<b>Total</b>	<b>6</b>	<b>40</b>	<b>30</b>	<b>25</b>	<b>27</b>	<b>19</b>	<b>33</b>	<b>19</b>	<b>18</b>	<b>13</b>	<b>14</b>	<b>17</b>
<b>Vol dans ou sur un véhicule</b>	Acc.	48	87	107	103	44	60	41	24	20	29	33	17
	Tent.	6	14	12	9	9	4	1	2	4	7	2	3
	<b>Total</b>	<b>54</b>	<b>101</b>	<b>119</b>	<b>112</b>	<b>53</b>	<b>64</b>	<b>42</b>	<b>26</b>	<b>24</b>	<b>36</b>	<b>35</b>	<b>20</b>
<b>Vol d'armes et explosifs</b>	Acc.	2		8	4	1	1	3	1	1	3	2	5
	Tent.											1	
	<b>Total</b>	<b>2</b>		<b>8</b>	<b>4</b>	<b>1</b>	<b>1</b>	<b>3</b>	<b>1</b>	<b>1</b>	<b>3</b>	<b>3</b>	<b>5</b>
<b>Steaming</b>	Acc.		2			3	1			2			
	Tent.											1	



**FC Vol autre**

		2000	2013	2014	2015	2016	2017	2018	2019	2020	2021	2022	2023
	<b>Total</b>		2			3	1			2		1	
<b>Arrachage de sac à main</b>	<b>Acc.</b>		11	1	1	2		2	1		1		
	<b>Tent.</b>	1	2	2									
	<b>Total</b>	1	13	3	1	2		2	1		1		
<b>Vol à l'arraché</b>	<b>Acc.</b>	12	17	9	5	9	6	7	2	1	2	4	3
	<b>Tent.</b>	1	2	4					2				1
	<b>Total</b>	13	19	13	5	9	6	7	4	1	2	4	4
<b>Vol à la tire</b>	<b>Acc.</b>	83	78	56	50	33	38	30	40	27	17	16	17
	<b>Tent.</b>							2	1				
	<b>Total</b>	83	78	56	50	33	38	32	41	27	17	16	17
<b>Vol à l'étalage</b>	<b>Acc.</b>	27	77	101	73	89	105	112	68	97	98	125	111
	<b>Tent.</b>		3	3	4	3	7	5	2	3	2	4	
	<b>Total</b>	27	80	104	77	92	112	117	70	100	100	129	111
<b>Vol par ruse</b>	<b>Acc.</b>	16	3	4	8	2	1	8	5	1	4	6	3
	<b>Tent.</b>	1		3	3			1	2	1			
	<b>Total</b>	17	3	7	11	2	1	9	7	2	4	6	3
<b>Vol de métaux</b>	<b>Acc.</b>	5	9	5	10	1	2	1	2	2	3	5	3
	<b>Tent.</b>										1		
	<b>Total</b>	5	9	5	10	1	2	1	2	2	4	5	3
<b>Vol sur les chantiers</b>	<b>Acc.</b>	1	6	5	7	3	6	4	1	2	5	6	2
	<b>Total</b>	1	6	5	7	3	6	4	1	2	5	6	2
<b>Home-invasion</b>	<b>Acc.</b>				1			2	2				
	<b>Total</b>				1			2	2				
<b>Vol d'animaux</b>	<b>Acc.</b>	2	4	3	4	4	2	6	5	3	3	1	3
	<b>Tent.</b>						1						
	<b>Total</b>	2	4	3	4	4	3	6	5	3	3	1	3
<b>Vol de cargaison</b>	<b>Acc.</b>				3	1					1		
	<b>Tent.</b>						1						
	<b>Total</b>				3	1	1				1		



**Criminalité ICT**

		2000	2013	2014	2015	2016	2017	2018	2019	2020	2021	2022	2023
Fraude de cartes de paiements	Acc.	4	25	14	13	10	16	8	18	10	12	11	10
	Tent.		1	3			1			1	1		
	<b>Total</b>	<b>4</b>	<b>26</b>	<b>17</b>	<b>13</b>	<b>10</b>	<b>17</b>	<b>8</b>	<b>18</b>	<b>11</b>	<b>13</b>	<b>11</b>	<b>10</b>
Phishing	Acc.								1	27	70	50	20
	Tent.									1	1	1	
	<b>Total</b>								<b>1</b>	<b>28</b>	<b>71</b>	<b>51</b>	<b>20</b>
Ransomware	Acc.							2					
	Tent.								1				
	<b>Total</b>							<b>2</b>	<b>1</b>				
Shouldersurfing	Acc.								1				1
	Tent.												
	<b>Total</b>								<b>1</b>				<b>1</b>
Skimming	Acc.		2										
	Tent.			1			1						
	<b>Total</b>		<b>2</b>	<b>1</b>			<b>1</b>						

**FC Autre**

		2000	2013	2014	2015	2016	2017	2018	2019	2020	2021	2022	2023
Violence contre les métiers d'intérêt général	Acc.	4	7	8	3	9	6	9	7	2	4	11	10
	<b>Total</b>	<b>4</b>	<b>7</b>	<b>8</b>	<b>3</b>	<b>9</b>	<b>6</b>	<b>9</b>	<b>7</b>	<b>2</b>	<b>4</b>	<b>11</b>	<b>10</b>
Viol collectif	Acc.						1						
	<b>Total</b>						<b>1</b>						
Graffiti	Acc.	1	3	5	1	2	6	20	3	9		10	1
	<b>Total</b>	<b>1</b>	<b>3</b>	<b>5</b>	<b>1</b>	<b>2</b>	<b>6</b>	<b>20</b>	<b>3</b>	<b>9</b>		<b>10</b>	<b>1</b>
Dégradation de voiture	Acc.	7	146	173	134	96	131	111	79	82	71	97	82
	<b>Total</b>	<b>7</b>	<b>146</b>	<b>173</b>	<b>134</b>	<b>96</b>	<b>131</b>	<b>111</b>	<b>79</b>	<b>82</b>	<b>71</b>	<b>97</b>	<b>82</b>
Rixe au couteau	Acc.					1				2	2	3	3
	Tent.		1				1					2	
	<b>Total</b>		<b>1</b>			<b>1</b>	<b>1</b>			<b>2</b>	<b>2</b>	<b>5</b>	<b>3</b>



**PH Violence intrafamiliale (VIF)**

		2000	2013	2014	2015	2016	2017	2018	2019	2020	2021	2022	2023
<b>VIF: physique, dans le couple</b>	Acc.	17	68	67	60	66	75	69	68	52	58	73	81
	Total	17	68	67	60	66	75	69	68	52	58	73	81
<b>VIF: physique, envers des descendants</b>	Acc.	2	9	16	1	5	8	10	10	6	13	7	19
	Total	2	9	16	1	5	8	10	10	6	13	7	19
<b>VIF: physique, envers d'autres membres</b>	Acc.	35	12	17	15	15	8	9	7	8	17	16	12
	Tent.		1		1						1		
	Total	35	13	17	16	15	8	9	7	8	18	16	12
<b>VIF: sexuelle, dans le couple</b>	Acc.		1	1				1			3	1	
	Total		1	1				1			3	1	
<b>VIF: sexuelle, envers des descendants</b>	Acc.	1	1	4	2	3		2	1	2	2	2	
	Total	1	1	4	2	3		2	1	2	2	2	
<b>VIF: sexuelle, envers d'autres membres</b>	Acc.		1	1									
	Tent.	1											
	Total	1	1	1									
<b>VIF: psychique, dans le couple</b>	Acc.	54	37	51	45	25	50	32	57	42	51	63	66
	Total	54	37	51	45	25	50	32	57	42	51	63	66
<b>VIF: psychique, envers des descendants</b>	Acc.				1	1	1			1	2		2
	Total				1	1	1			1	2		2
<b>VIF: psychique, envers d'autres membres</b>	Acc.									1	2	3	1
	Total									1	2	3	1
<b>VIF: économique, dans le couple</b>	Acc.			1	2		1	2	2	1	8	2	4
	Total			1	2		1	2	2	1	8	2	4
<b>VIF: économique, envers des descendants</b>	Acc.				1					1	1		
	Total				1					1	1		
<b>VIF: économique, envers d'autres membres</b>	Acc.	27	8	3	2	4	3	3	1	4	5	3	3
	Total	27	8	3	2	4	3	3	1	4	5	3	3





**PH Hormones et dopage**

		2000	2013	2014	2015	2016	2017	2018	2019	2020	2021	2022	2023
<b>Dopage humain</b>	Acc.		1	1	2	2	1	1	3	3	2		
	Total		1	1	2	2	1	1	3	3	2		
<b>Engraissement illégal</b>	Acc.											2	
	Total											2	

**PH Drogues**

		2000	2013	2014	2015	2016	2017	2018	2019	2020	2021	2022	2023
<b>Vente de cocaïne</b>	Acc.		3	2	4	2	3	5	3	4	4	1	4
	Total		3	2	4	2	3	5	3	4	4	1	4
<b>Import-export de cocaïne</b>	Acc.					1							
	Total					1							
<b>Production de drogues synthétiques</b>	Acc.			3					1				
	Total			3					1				
<b>Import-export de drogues synthétiques</b>	Acc.			1		1			2				1
	Total			1		1			2				1
<b>Vente de drogues synthétiques</b>	Acc.	9	5	13	6	5	6	4	13	7	4	3	5
	Total	9	5	13	6	5	6	4	13	7	4	3	5
<b>Production de cannabis (culture)</b>	Acc.		1		1		2			1			1
	Total		1		1		2			1			1
<b>Vente de cannabis en grande quantité</b>	Acc.				1			1	2	1		1	
	Total				1			1	2	1		1	
<b>Vente-traffic d'héroïne</b>	Acc.		2	8	3	4		1				1	
	Total		2	8	3	4		1				1	



**PH Trafic d'armes**

		2000	2013	2014	2015	2016	2017	2018	2019	2020	2021	2022	2023
<b>Commerce et production d'arme à feu et mun.</b>	Acc.				1	1							
	Total				1	1							
<b>Commerce et production d'arme non à feu</b>	Acc.						2						
	Total						2						

**PH Traite des êtres humains**

		2000	2013	2014	2015	2016	2017	2018	2019	2020	2021	2022	2023
<b>TEH - exploitation économique</b>	Acc.			1								1	
	Total			1								1	
<b>TEH - exploitation sexuelle</b>	Acc.	2		1		3	1		1		3	1	3
	Total	2		1		3	1		1		3	1	3

**PH Violence dans l'espace public**

		2000	2013	2014	2015	2016	2017	2018	2019	2020	2021	2022	2023
<b>Violence physique (transport public)</b>	Acc.	1	1	1	2	5	1	6	3	3	5	4	1
	Tent.					1					1	1	1
	Total	1	1	1	2	6	1	6	3	3	6	5	2
<b>Violence physique (voie publique)</b>	Acc.	47	84	86	82	83	85	56	58	41	54	70	68
	Tent.		1	2	1			2		1	1	1	1
	Total	47	85	88	83	83	85	58	58	42	55	71	69
<b>Violence physique (autre endroit public)</b>	Acc.	2	5	11	7	5	8	5	11	8	4	5	9
	Tent.				1								
	Total	2	5	11	8	5	8	5	11	8	4	5	9
<b>Violence physique (endroit accessible au public)</b>	Acc.	50	43	37	37	39	26	27	30	18	16	24	39
	Tent.	1											
	Total	51	43	37	37	39	26	27	30	18	16	24	39
<b>Violence sexuelle (transport public)</b>	Acc.		2		1	1		1		1			1
	Total		2		1	1		1		1			1



**PH Violence dans l'espace public**

		2000	2013	2014	2015	2016	2017	2018	2019	2020	2021	2022	2023
Violence sexuelle (voie publique)	Acc.	3	3	5	3	3	4	6	4	1	2	3	6
	Tent.	1				1		1		1			
	<b>Total</b>	<b>4</b>	<b>3</b>	<b>5</b>	<b>3</b>	<b>4</b>	<b>4</b>	<b>7</b>	<b>4</b>	<b>2</b>	<b>2</b>	<b>3</b>	<b>6</b>
Violence sexuelle (autre endroit public)	Acc.	2	2	2		2	1	2		1		3	4
	Tent.			1									
	<b>Total</b>	<b>2</b>	<b>2</b>	<b>3</b>		<b>2</b>	<b>1</b>	<b>2</b>		<b>1</b>		<b>3</b>	<b>4</b>
Violence sexuelle (endroit accessible au public)	Acc.	5	4	6	5	5	2	7	6		6	3	3
	Tent.						1						
	<b>Total</b>	<b>5</b>	<b>4</b>	<b>6</b>	<b>5</b>	<b>5</b>	<b>3</b>	<b>7</b>	<b>6</b>		<b>6</b>	<b>3</b>	<b>3</b>
Violence psychique (transport public)	Acc.		3		4	4	2	1	4	3	5	2	3
	Tent.												
	<b>Total</b>		<b>3</b>		<b>4</b>	<b>4</b>	<b>2</b>	<b>1</b>	<b>4</b>	<b>3</b>	<b>5</b>	<b>2</b>	<b>3</b>
Violence psychique (voie publique)	Acc.	46	44	63	77	62	61	42	49	43	41	59	44
	Tent.												
	<b>Total</b>	<b>46</b>	<b>44</b>	<b>63</b>	<b>77</b>	<b>62</b>	<b>61</b>	<b>42</b>	<b>49</b>	<b>43</b>	<b>41</b>	<b>59</b>	<b>44</b>
Violence psychique (autre endroit public)	Acc.	14	11	8	8	17	11	5	5	7	5	2	9
	Tent.												
	<b>Total</b>	<b>14</b>	<b>11</b>	<b>8</b>	<b>8</b>	<b>17</b>	<b>11</b>	<b>5</b>	<b>5</b>	<b>7</b>	<b>5</b>	<b>2</b>	<b>9</b>
Violence psychique (endroit accessible au public)	Acc.	34	27	17	25	28	22	25	26	14	14	15	17
	Tent.												
	<b>Total</b>	<b>34</b>	<b>27</b>	<b>17</b>	<b>25</b>	<b>28</b>	<b>22</b>	<b>25</b>	<b>26</b>	<b>14</b>	<b>14</b>	<b>15</b>	<b>17</b>
Vol à main armée (transport public)	Acc.					1			1				
	Tent.												
	<b>Total</b>					<b>1</b>			<b>1</b>				
Vol à main armée (voie publique)	Acc.		3	2		1	3	1		1		1	2
	Tent.	1	1									1	1
	<b>Total</b>	<b>1</b>	<b>4</b>	<b>2</b>		<b>1</b>	<b>3</b>	<b>1</b>		<b>1</b>		<b>2</b>	<b>3</b>
Vol à main armée (autre endroit public)	Acc.			1			1	1	1	2			
	Tent.												
	<b>Total</b>			<b>1</b>			<b>1</b>	<b>1</b>	<b>1</b>	<b>2</b>			
Vol à main armée (endroit accessible au public)	Acc.	1			2	5	1	1		1	1	3	2
	Tent.	1					1				1		
	<b>Total</b>	<b>2</b>			<b>2</b>	<b>5</b>	<b>2</b>	<b>1</b>		<b>1</b>	<b>2</b>	<b>3</b>	<b>2</b>
Vol avec violence sans arme (transport public)	Acc.		1		1	1			2	1			
	Tent.							1		1			
	<b>Total</b>		<b>1</b>		<b>1</b>	<b>1</b>		<b>1</b>	<b>2</b>	<b>2</b>			



**PH Violence dans l'espace public**

		2000	2013	2014	2015	2016	2017	2018	2019	2020	2021	2022	2023
Vol avec violence sans arme (voie publique)	Acc.	2	23	6	4	16	8	8		2	4	4	3
	Tent.	2	2	6	3	1	1	4	3	4	1		1
	<b>Total</b>	<b>4</b>	<b>25</b>	<b>12</b>	<b>7</b>	<b>17</b>	<b>9</b>	<b>12</b>	<b>3</b>	<b>6</b>	<b>5</b>	<b>4</b>	<b>4</b>
Vol avec violence sans arme (autre endroit public)	Acc.		1	1	4	2	1		2	1	2		
	Tent.			1						2			
	<b>Total</b>		<b>1</b>	<b>2</b>	<b>4</b>	<b>2</b>	<b>1</b>		<b>2</b>	<b>3</b>	<b>2</b>		
Vol avec violence sans arme (endr. acces. au pub.)	Acc.		7	11	7	6	3	6	2	1	1	2	4
	Tent.						1	2	2				1
	<b>Total</b>		<b>7</b>	<b>11</b>	<b>7</b>	<b>6</b>	<b>4</b>	<b>8</b>	<b>4</b>	<b>1</b>	<b>1</b>	<b>2</b>	<b>5</b>

**PH Autre**

		2000	2013	2014	2015	2016	2017	2018	2019	2020	2021	2022	2023
Faux policiers	Acc.					1			2	1	1		
	<b>Total</b>					<b>1</b>			<b>2</b>	<b>1</b>	<b>1</b>		
Terrorisme, extrémisme et radicalisme	Acc.					2		1			1		1
	Tent.								1				
	<b>Total</b>					<b>2</b>		<b>1</b>	<b>1</b>		<b>1</b>		<b>1</b>
Cyberharcèlement	Acc.	5	11	9	15	13	10	14	12	13	16	11	14
	<b>Total</b>	<b>5</b>	<b>11</b>	<b>9</b>	<b>15</b>	<b>13</b>	<b>10</b>	<b>14</b>	<b>12</b>	<b>13</b>	<b>16</b>	<b>11</b>	<b>14</b>
Fraude à l'identité	Acc.	10	16	16	26	21	31	33	27	22	26	29	25
	Tent.								1	1	1		
	<b>Total</b>	<b>10</b>	<b>16</b>	<b>16</b>	<b>26</b>	<b>21</b>	<b>31</b>	<b>33</b>	<b>28</b>	<b>23</b>	<b>27</b>	<b>29</b>	<b>25</b>

# ***STATISTIQUES POLICIERES DE CRIMINALITE***

---

***LIEU DE PERPETRATION: ZONE DE POLICE***

**PZ NINOVE**

***ANNEXE IV: FAITS ENREGISTRES  
NON CRIMINELS***



**PZ NINOVE**

**Faits non criminels**

**Maladies / Décès / Disparition**

	2000	2013	2014	2015	2016	2017	2018	2019	2020	2021	2022	2023
Suicide	16	24	20	30	19	25	20	27	28	25	18	21
Personne malade	23	50	62	61	64	57	63	80	45	19	25	30
Décès suspect	1	10	7	4	6	8	6	7	8	3	2	6
Décès naturel	8	4	6	8	10	14	8	8	10	1	1	1
Disparition (personne disparue)	12	27	31	51	31	38	19	22	17	19	24	23
Accident (sauf roulage)	19	27	23	22	24	18	24	13	15	3	4	3
Cadavre non identifié		1										
Sécurité des travailleurs (accident du travail)												1
Personne amnésique						1						
Autres	3		2				2					
<b>Total</b>	<b>82</b>	<b>143</b>	<b>151</b>	<b>176</b>	<b>154</b>	<b>161</b>	<b>142</b>	<b>157</b>	<b>123</b>	<b>70</b>	<b>74</b>	<b>85</b>

**Appels**

	2000	2013	2014	2015	2016	2017	2018	2019	2020	2021	2022	2023
Alarme	15	1	1	1	3							
Appels	48	10	22	6	12	3	1	1	6	6	2	3
<b>Total</b>	<b>63</b>	<b>11</b>	<b>23</b>	<b>7</b>	<b>15</b>	<b>3</b>	<b>1</b>	<b>1</b>	<b>6</b>	<b>6</b>	<b>2</b>	<b>3</b>

**Problèmes sociaux**

	2000	2013	2014	2015	2016	2017	2018	2019	2020	2021	2022	2023
Différends familiaux	57	41	56	56	44	60	59	60	47	22	21	20
Différend (pas de coups)	79	36	48	43	38	57	41	36	26	13	11	12
Affaire civile	22	13	10	15	12	11	12	11	4	5	3	4
Protection de la jeunesse	10	4	4	4	7	4	13	14	27	7	5	16
Non spécifié	1											
Autres	30	50	48	40	49	40	22	29	46	30	19	17
<b>Total</b>	<b>199</b>	<b>144</b>	<b>166</b>	<b>158</b>	<b>150</b>	<b>172</b>	<b>147</b>	<b>150</b>	<b>150</b>	<b>77</b>	<b>59</b>	<b>69</b>



### Catastrophes

	2000	2013	2014	2015	2016	2017	2018	2019	2020	2021	2022	2023
Fuite de gaz	2			1		1	2	2				
Eboulement	1					1						
Affaissement	1								1			
Dégâts tempête	6	8	3	4	8	7	4	5	1			
Problèmes causés par l'eau					1		1					
Dégâts eau		1				2		2				
Autres							1	1				
<b>Total</b>	<b>10</b>	<b>9</b>	<b>3</b>	<b>5</b>	<b>9</b>	<b>11</b>	<b>8</b>	<b>10</b>	<b>2</b>			

### Ordre public

	2000	2013	2014	2015	2016	2017	2018	2019	2020	2021	2022	2023
Manifestation			1									
Troubles	1	6	12	12	17	12	7	16	7	7	12	11
Autres			1	2	1					1		
<b>Total</b>	<b>1</b>	<b>6</b>	<b>14</b>	<b>14</b>	<b>18</b>	<b>12</b>	<b>7</b>	<b>16</b>	<b>7</b>	<b>8</b>	<b>12</b>	<b>11</b>

### Agissements suspects

	2000	2013	2014	2015	2016	2017	2018	2019	2020	2021	2022	2023
	44	34	22	36	25	40	29	24	6	1		2
<b>Total</b>	<b>44</b>	<b>34</b>	<b>22</b>	<b>36</b>	<b>25</b>	<b>40</b>	<b>29</b>	<b>24</b>	<b>6</b>	<b>1</b>		<b>2</b>

### Objets trouvés

	2000	2013	2014	2015	2016	2017	2018	2019	2020	2021	2022	2023
	4	1	3	3		1	1		1	1		1
<b>Total</b>	<b>4</b>	<b>1</b>	<b>3</b>	<b>3</b>		<b>1</b>	<b>1</b>		<b>1</b>	<b>1</b>		<b>1</b>

### Objets perdus

	2000	2013	2014	2015	2016	2017	2018	2019	2020	2021	2022	2023
	231	1.102	1.086	1.108	1.161	1.222	771	402	370	518	570	576
<b>Total</b>	<b>231</b>	<b>1.102</b>	<b>1.086</b>	<b>1.108</b>	<b>1.161</b>	<b>1.222</b>	<b>771</b>	<b>402</b>	<b>370</b>	<b>518</b>	<b>570</b>	<b>576</b>

### Autres non-infractions

2000	2013	2014	2015	2016	2017	2018	2019	2020	2021	2022	2023
------	------	------	------	------	------	------	------	------	------	------	------



**Autres non-infractions**

	2000	2013	2014	2015	2016	2017	2018	2019	2020	2021	2022	2023
Ordonnance de capture	1							1				
Réhabilitation	1	4	7	2	6	3						
Non-respect des conditions	1	2	3	6	12	9	12	7	5	4	2	
Procès-verbal d'information	189	74	80	76	72	58	49	57	28	7	2	6
Notification		57	117	145	188	112	156	122	182	126	105	42
Dégradation involontaire câbles (non-télécom)		22	24	15	8	3	4	2	4	3	2	2
Demande signalement surveillance électronique										5	23	34
Fonction de contrôle armes		3	1			1			4	17	8	
Non spécifié				1	1							
Autres non infractions	19											
<b>Total</b>	<b>211</b>	<b>162</b>	<b>232</b>	<b>245</b>	<b>287</b>	<b>186</b>	<b>221</b>	<b>189</b>	<b>223</b>	<b>162</b>	<b>142</b>	<b>84</b>