

# ***STATISTIQUES POLICIERES DE CRIMINALITE***

---

*LIEU DE PERPETRATION: ZONE DE POLICE*

**PZ AALST**

**2000 - 2023**

*Police fédérale - DGRIDRIIBIPOL*

# ***STATISTIQUES POLICIERES DE CRIMINALITE***

---

***LIEU DE PERPETRATION: ZONE DE POLICE***

**PZ AALST**

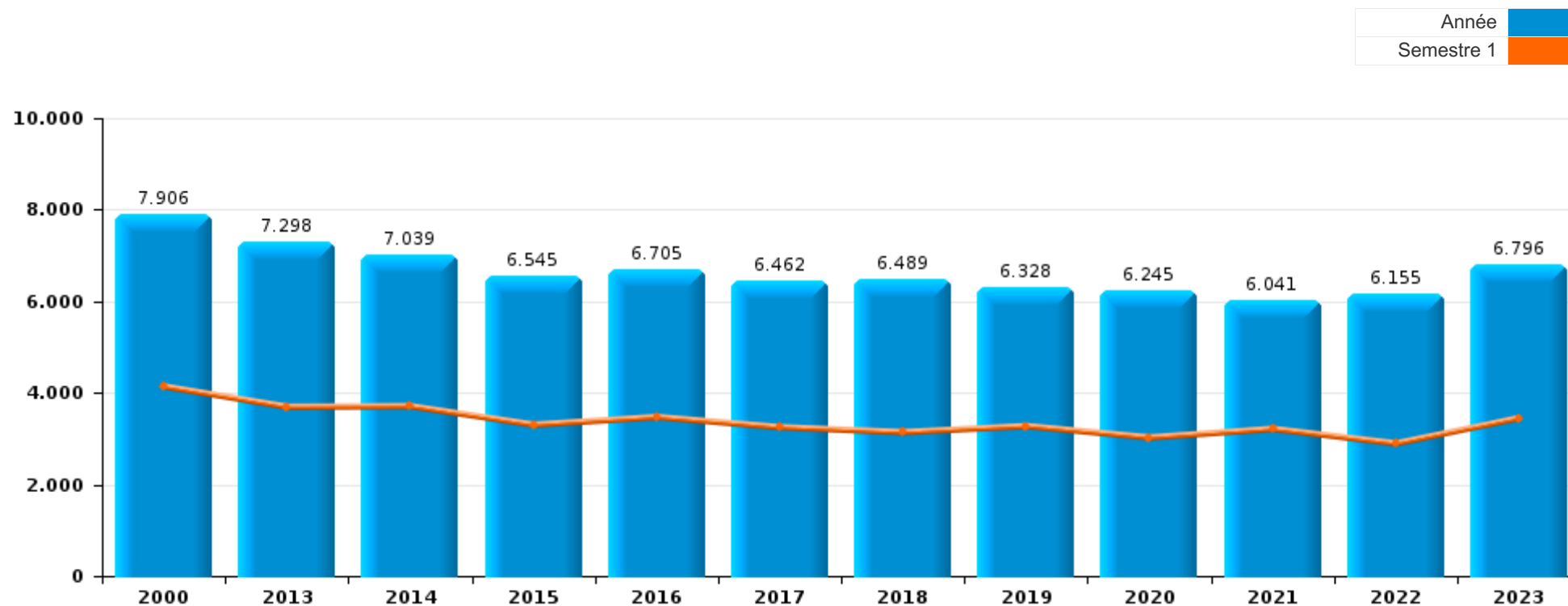
***PARTIE I : INFRACTIONS JUDICIAIRES***

## CRIMINALITE ENREGISTREE COMMISE AU NIVEAU DE LA ZONE DE POLICE



### PZ AALST

	2000	2013	2014	2015	2016	2017	2018	2019	2020	2021	2022	2023
Nombre total des délits	7.906	7.298	7.039	6.545	6.705	6.462	6.489	6.328	6.245	6.041	6.155	6.796





**PZ AALST**

	2000	2013	2014	2015	2016	2017	2018	2019	2020	2021	2022	2023
Vol et extorsion	2.788	2.625	2.316	2.275	2.228	1.992	1.969	1.785	1.203	1.302	1.543	1.494
Dégradation de la propriété	999	804	743	741	670	749	702	641	437	533	549	544
Drogues	519	451	474	512	613	532	590	733	553	619	835	783
Infr. contre l'intégrité physique	696	585	656	526	549	573	506	522	416	466	514	580
Fraude	461	328	412	341	337	353	354	402	461	332	402	467
Registre de population	51	233	347	232	243	242	237	215	280	375	439	627
Ivresse et alcool	307	398	387	406	386	334	383	270	37	19	10	367
Infr. contre la sécurité publique	328	212	195	221	258	204	235	234	203	209	252	238
Infr. contre autres valeurs morales et sentiments	171	206	200	232	201	206	217	222	216	244	223	247
Criminalité informatique		92	78	73	82	88	112	164	256	407	424	366
Armes et explosifs	69	388	274	119	139	120	157	143	113	113	128	125
Santé publique	2	3	1		6	2	1	6	1.151	613	6	13
Protection de la jeunesse	22	139	138	136	160	168	165	135	126	124	147	195
Législation sur les étrangers	66	152	146	122	143	155	128	171	132	116	120	132
Infr. contre la famille	200	173	137	101	117	111	153	107	117	104	83	82
Infr. contre la foi publique	125	112	138	121	138	156	119	124	93	96	118	125
Infr. contre les moeurs	106	119	100	98	102	87	133	157	206	135	109	112
Infr. contre l'autorité publique	115	104	83	94	106	130	120	100	89	79	68	80
Environnement	152	63	101	88	98	121	91	67	45	40	40	52
Contravention Code pénal	445	7	1	1		1	1					1
Autres lois spéciales	40	5	9	13	11	16	19	18	31	47	48	56
Code pénal social	3	11	13	19	38	42	23	18	21	11	21	25
Protection de la personne	42	14	13	16	17	24	12	15	19	19	24	15
Protection des revenus publics	17	25	17	15	22	15	27	4	1	4	11	11
Carte d'identité	86	7	11	6	10	6	5	7	8	2	7	12
Infr. contre la liberté individuelle	3	11	10	8	7	8	12	8	7	10	12	15
Travail	38	4	2	4	5	7	5	7	5	5	6	9
Infr. relative au statut juridique de l'enfant	22	10	6	3	4	2	5	4	2	2	2	5
Législation économique	5	6	13	6	5	5	1		2	1	4	5
Loi du football	1	3	1		1			40	2		4	
Pratiques commerciales	14		12	2		2	1	1	3	5	3	5
Hormones et dopage	1	3	1	3	5	3	4	3	4	8		
Exercice illégal de l'autorité publique	9			4	2	2		1	1			2
Traite des êtres humains		4		4		1		2	2	1	1	1
Sécurité privée	2	1	4				1					2
Infr. contre la Sécurité de l'Etat				1	2	2	1	1	1			
Autres infractions Code pénal						2			1		1	3
Marchand de sommeil				2		1		1			1	
Code pénal militaire et milice	1											
Provocation crime ou délits									1			
<b>Sous-total</b>	<b>7.906</b>	<b>7.298</b>	<b>7.039</b>	<b>6.545</b>	<b>6.705</b>	<b>6.462</b>	<b>6.489</b>	<b>6.328</b>	<b>6.245</b>	<b>6.041</b>	<b>6.155</b>	<b>6.796</b>
<b>Contravention règlement policier local</b>	<b>2</b>	<b>183</b>	<b>168</b>	<b>136</b>	<b>327</b>	<b>431</b>	<b>540</b>	<b>506</b>	<b>404</b>	<b>359</b>	<b>346</b>	<b>495</b>
<b>Sous-total</b>	<b>2</b>	<b>183</b>	<b>168</b>	<b>136</b>	<b>327</b>	<b>431</b>	<b>540</b>	<b>506</b>	<b>404</b>	<b>359</b>	<b>346</b>	<b>495</b>
<b>Total</b>	<b>7.908</b>	<b>7.481</b>	<b>7.207</b>	<b>6.681</b>	<b>7.032</b>	<b>6.893</b>	<b>7.029</b>	<b>6.834</b>	<b>6.649</b>	<b>6.400</b>	<b>6.501</b>	<b>7.291</b>



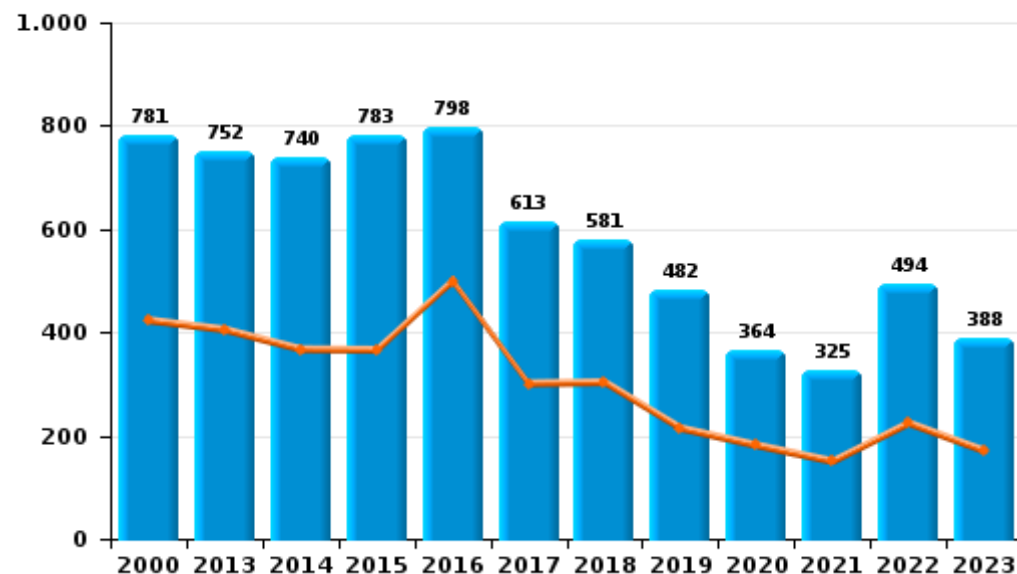
I.1. Catégorie des infractions : Vol et extorsion (top 5 des infractions au niveau national 2023)

PZ AALST

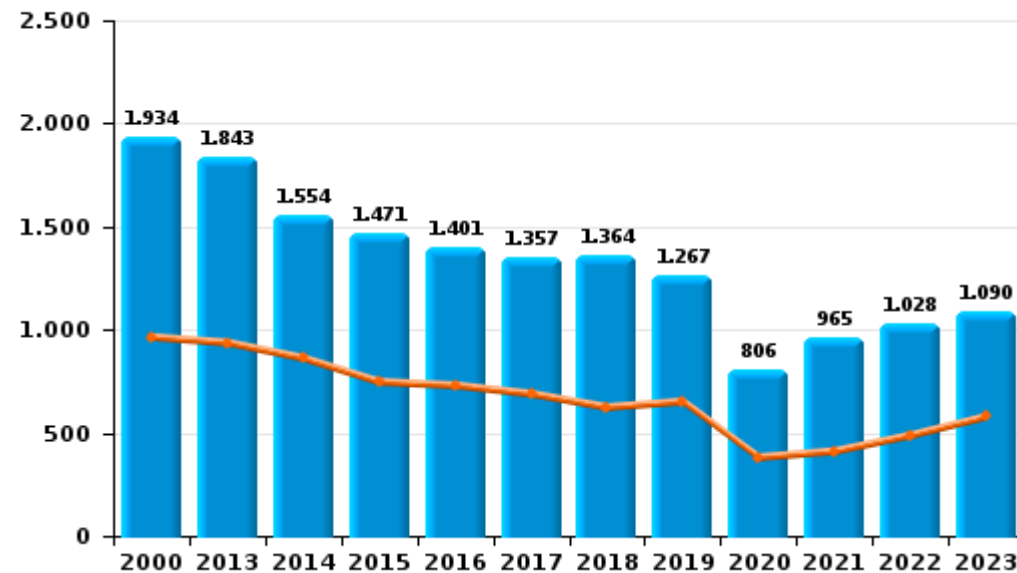
	2000	2013	2014	2015	2016	2017	2018	2019	2020	2021	2022	2023
Vol sans circ. agr.	1.934	1.843	1.554	1.471	1.401	1.357	1.364	1.267	806	965	1.028	1.090
Vol avec circ. agr.	781	752	740	783	798	613	581	482	364	325	494	388
Extorsion	9	27	19	17	26	20	24	33	32	12	20	16
Vol non spécifié	63	3	3	4	3	2		3	1		1	
Autres	1											
<b>Total</b>	<b>2.788</b>	<b>2.625</b>	<b>2.316</b>	<b>2.275</b>	<b>2.228</b>	<b>1.992</b>	<b>1.969</b>	<b>1.785</b>	<b>1.203</b>	<b>1.302</b>	<b>1.543</b>	<b>1.494</b>



Vol avec circ. agr.



Vol sans circ. agr.

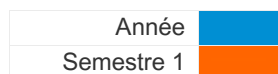




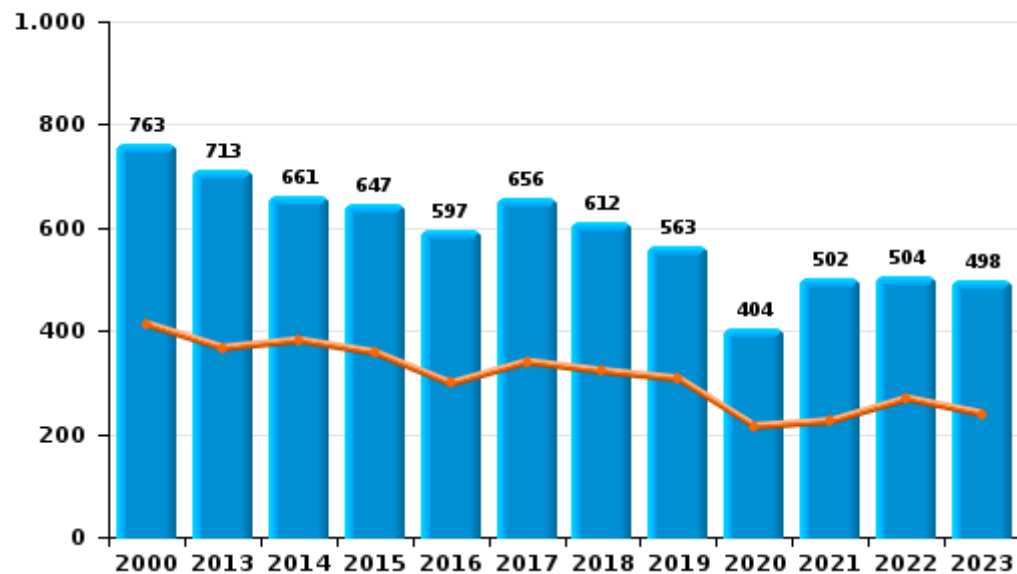
I.2. Catégorie des infractions : Dégradation de la propriété (top 5 des infractions au niveau national 2023)

**PZ AALST**

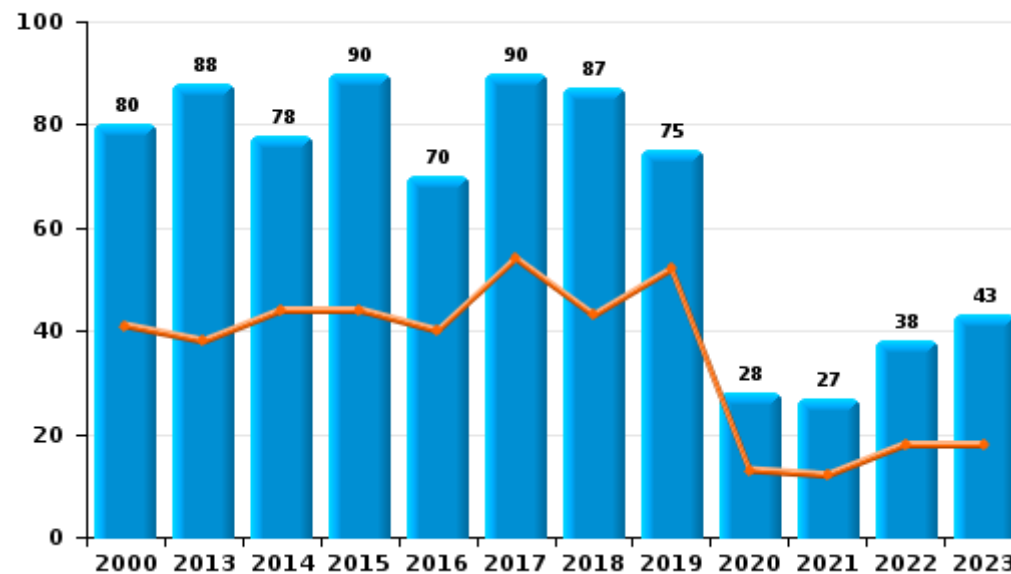
	2000	2013	2014	2015	2016	2017	2018	2019	2020	2021	2022	2023
<b>Vandalisme</b>	763	713	661	647	597	656	612	563	404	502	504	498
<b>Incendie involontaire</b>	66	68	62	64	46	69	63	65	18	20	32	35
<b>Destruction, dénaturation, dégradation</b>	156	3	4	4	3	3	3	3	5	4	7	2
<b>Incendie volontaire</b>	14	20	16	26	24	21	24	10	10	7	6	8
<b>Destruction par explosion volontaire</b>												1
<b>Total</b>	<b>999</b>	<b>804</b>	<b>743</b>	<b>741</b>	<b>670</b>	<b>749</b>	<b>702</b>	<b>641</b>	<b>437</b>	<b>533</b>	<b>549</b>	<b>544</b>



Vandalisme



Incendie





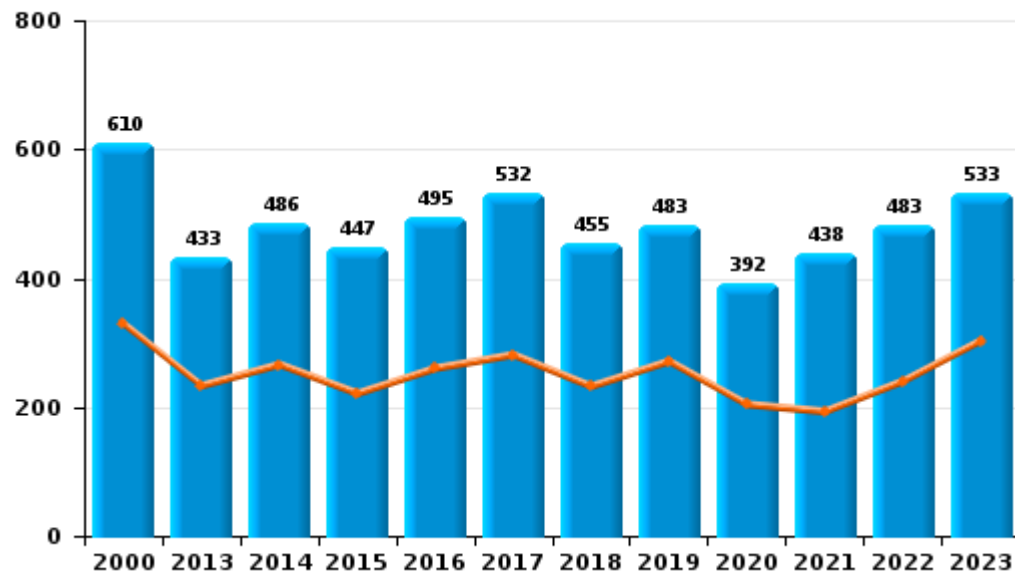
I.3. Catégorie des infractions : Infr. contre l'intégrité physique (top 5 des infractions au niveau national 2023)

PZ AALST

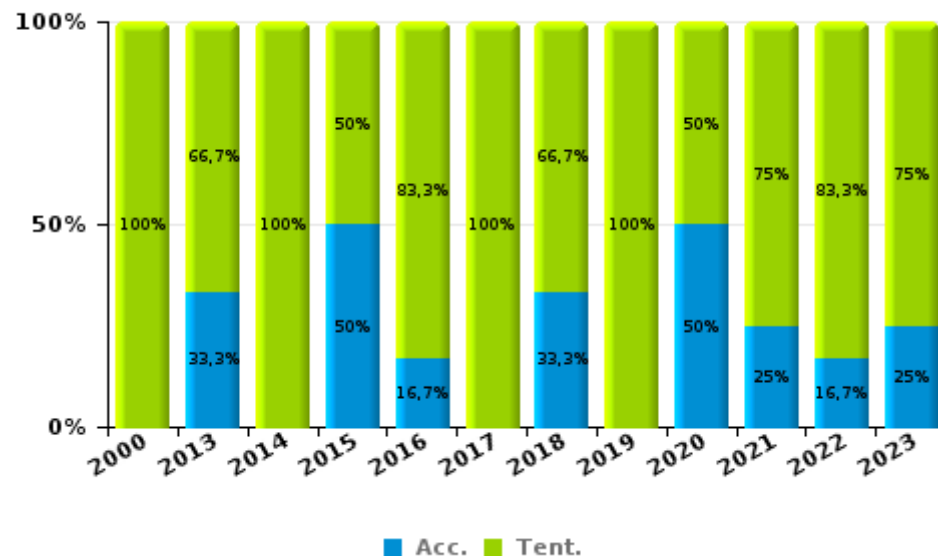
	2000	2013	2014	2015	2016	2017	2018	2019	2020	2021	2022	2023
Coups et/ou blessures	610	433	486	447	495	532	455	483	392	438	483	533
Autres	82	146	167	77	48	39	48	35	18	24	25	39
Meurtre et assassinat	4	6	3	2	6	2	3	4	6	4	6	8
<b>Total</b>	<b>696</b>	<b>585</b>	<b>656</b>	<b>526</b>	<b>549</b>	<b>573</b>	<b>506</b>	<b>522</b>	<b>416</b>	<b>466</b>	<b>514</b>	<b>580</b>

Coups et/ou blessures

Année ■  
Semestre 1 ■



Meurtre et assassinat

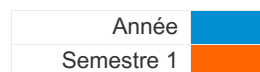




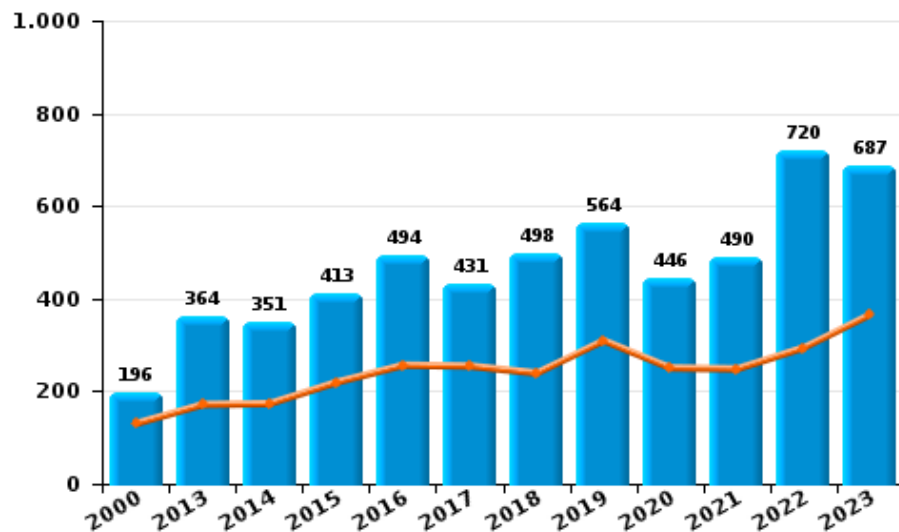
I.4. Catégorie des infractions : Drogues (top 5 des infractions au niveau national 2023)

PZ AALST

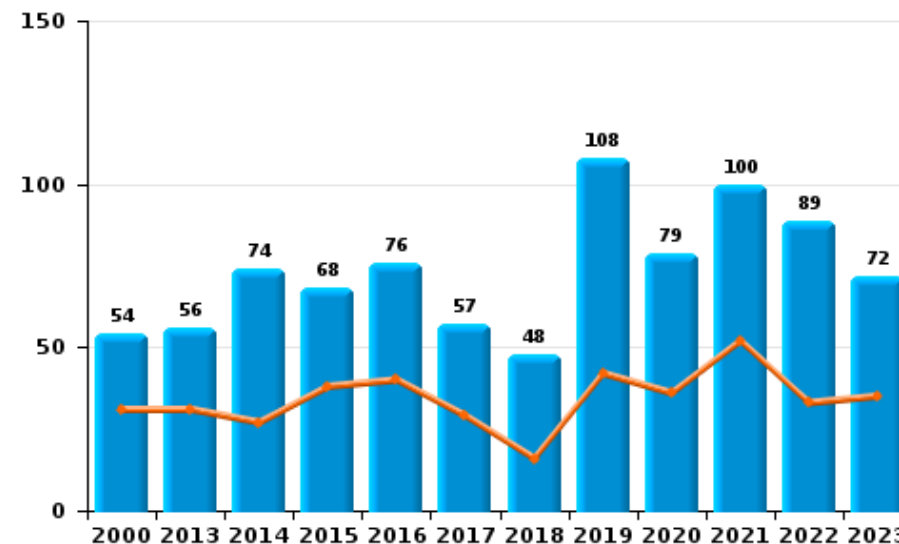
	2000	2013	2014	2015	2016	2017	2018	2019	2020	2021	2022	2023
Détention	196	364	351	413	494	431	498	564	446	490	720	687
Commerce	54	56	74	68	76	57	48	108	79	100	89	72
Usage	242	6	16	11	28	24	29	38	16	21	9	19
Fabrication	1	8	15	10	9	7	7	9	6	3	7	3
Importation et exportation	21	2	9	5	4	5	3	8	2	1	7	2
Autres	5	15	9	5	2	8	5	6	4	4	3	
<b>Total</b>	<b>519</b>	<b>451</b>	<b>474</b>	<b>512</b>	<b>613</b>	<b>532</b>	<b>590</b>	<b>733</b>	<b>553</b>	<b>619</b>	<b>835</b>	<b>783</b>



Détention



Commerce







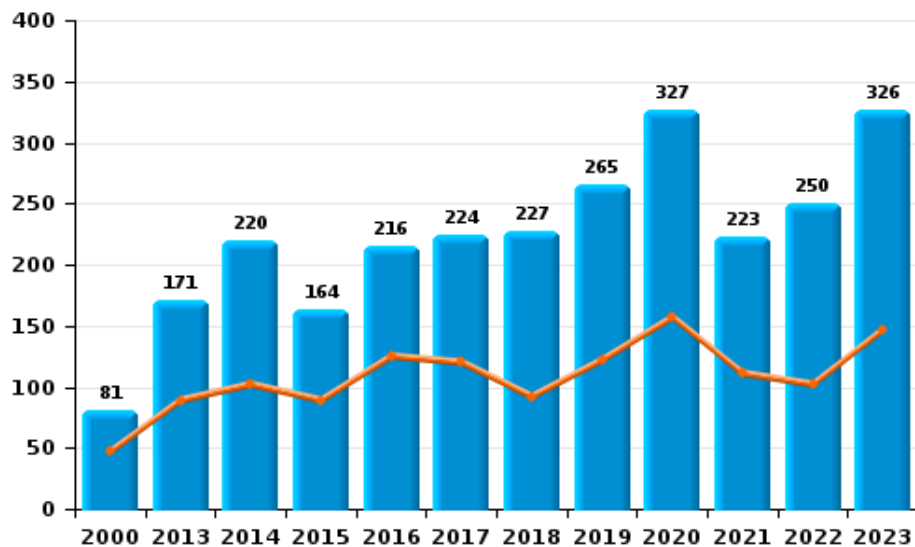
I.5. Catégorie des infractions : Fraude (top 5 des infractions au niveau national 2023)

**PZ AALST**

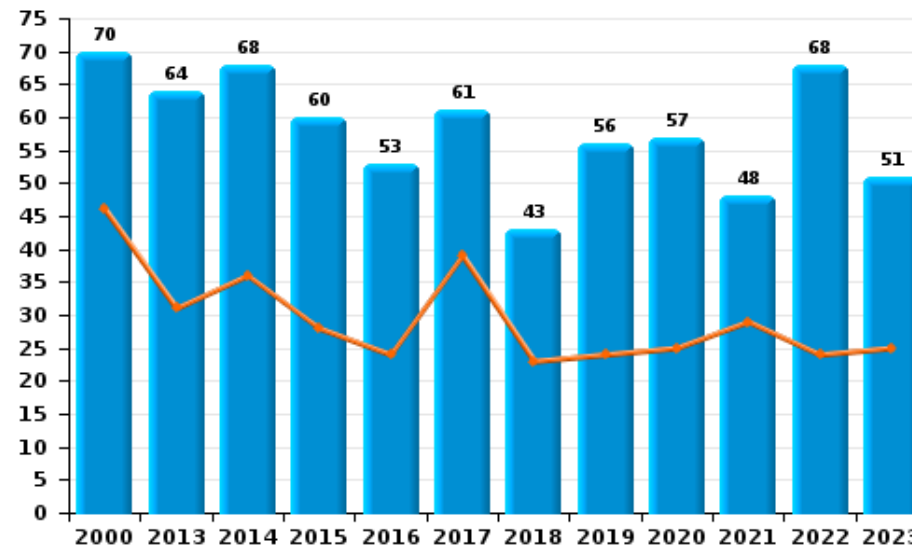
	2000	2013	2014	2015	2016	2017	2018	2019	2020	2021	2022	2023
Abus de confiance et infr. apparentées	70	64	68	60	53	61	43	56	57	48	68	51
Détournement et destruction frauduleuse	242	34	42	50	30	39	41	39	24	20	34	29
Escroquerie	81	171	220	164	216	224	227	265	327	223	250	326
Fraudes: Autres	32	8	12	13	12	4	13	21	32	14	23	40
Grivèlerie	18	10	9	9	10	6	16	10	6	13	15	10
Infr. liées à l'insolvabilité	1	35	59	36	10	12	7	6	12	9	9	3
Recel	17	6	2	9	6	7	7	5	3	5	3	8
<b>Total</b>	<b>461</b>	<b>328</b>	<b>412</b>	<b>341</b>	<b>337</b>	<b>353</b>	<b>354</b>	<b>402</b>	<b>461</b>	<b>332</b>	<b>402</b>	<b>467</b>



Escroquerie



Abus de confiance et infr. apparentée





# ***STATISTIQUES POLICIERES DE CRIMINALITE***

---

***LIEU DE PERPETRATION: ZONE DE POLICE***

**PZ AALST**

***PARTIE II : FIGURES CRIMINELLES / PHENOMENES***



**PZ AALST**

**FC Vol moyen de transport**

	2000	2013	2014	2015	2016	2017	2018	2019	2020	2021	2022	2023
<b>Vol de voiture</b>	95	31	46	24	33	17	22	27	13	12	22	19
<b>Vol de moto</b>	3	6	9	8	5	5	2	5	2	1		3
<b>Carjacking</b>	4		2		3	1				1		
<b>Homejacking</b>	1							1				
<b>Vol dans les garages</b>	2	2		3	2			1	1			
<b>Vol de vélomoteur</b>	133	40	41	43	28	30	25	12	19	18	9	10
<b>Vol de vélo</b>	401	354	340	389	387	426	400	368	196	308	335	335

**FC Cambriolage**

	2000	2013	2014	2015	2016	2017	2018	2019	2020	2021	2022	2023
<b>Cambriolage dans habitation</b>	228	353	301	358	366	267	278	217	185	146	242	163
<b>Cambriolage ds entreprise ou commerce</b>	152	74	89	80	64	70	48	68	32	31	48	34
<b>Cambriolage ds service public ou bâtiment administ</b>	48	35	27	26	19	27	29	38	20	21	25	15
<b>Vol au bélier</b>	2	1										
<b>Cambriolage dans bâtiment (total)</b>	424	462	417	463	449	364	355	323	237	198	315	212



**FC Vol autre**

	2000	2013	2014	2015	2016	2017	2018	2019	2020	2021	2022	2023
Vol à main armée	44	18	13	17	25	10	13	12	15	10	15	10
Vol avec violence sans arme	89	86	78	88	87	82	72	81	64	42	57	54
Vol dans ou sur un véhicule	226	166	186	166	207	161	173	93	80	95	98	113
Sacjacking dans une voiture								1				
Vol d'armes et explosifs	4	6	6	5	9	3	10	6	1	4	10	4
Steaming		5		1	2	1	1		1			1
Arrachage de sac à main	20	10	15	8	2	6	1	7	4	1	2	2
Vol à l'arraché	53	15	25	26	18	27	21	33	18	12	16	24
Vol à la tire	212	241	196	178	141	99	80	106	49	46	25	66
Vol à l'étalage	164	216	189	204	145	180	196	185	153	194	200	188
Vol par ruse	46	17	16	45	28	32	64	56	7	9	10	12
Vol de métaux	5	28	20	12	7	12	9	9	4	7	2	6
Vol sur les chantiers	12	28	37	19	21	21	16	15	14	20	17	26
Home-invasion				2	1	1	2	2	1		2	1
Vol d'animaux	11	12	3	4	8	8	9	8	5	1	4	3
Vol de cargaison		5		1			3	1	2	2	1	1

**Criminalité ICT**

	2000	2013	2014	2015	2016	2017	2018	2019	2020	2021	2022	2023
Fraude de cartes de paiements	2	17	17	21	21	21	14	26	8	25	22	34
Phishing		1	1				1	7	21	139	138	58
Ransomware							1			1		
Shouldersurfing		4			2	2	1	2	1	1	1	
Skimming				8	2	1		1		1	2	2



**FC Autre**

	2000	2013	2014	2015	2016	2017	2018	2019	2020	2021	2022	2023
Violence contre les métiers d'intérêt général	12	22	26	21	14	36	20	23	21	23	24	36
Viol collectif	2	1		5	1	4	5		1	2	3	1
Graffiti	1	30	14	18	13	13	16	13	8	13	19	22
Dégradation de voiture	17	319	304	307	279	310	280	260	177	202	213	199
Rixe au couteau	3	4	4	6	3	5	5	2	5	4	8	2

**PH Violence intrafamiliale (VIF)**

	2000	2013	2014	2015	2016	2017	2018	2019	2020	2021	2022	2023
VIF: physique, dans le couple	79	129	156	145	160	143	125	147	107	133	155	171
VIF: physique, envers des descendants	21	16	20	22	22	20	20	20	27	20	22	26
VIF: physique, envers d'autres membres	93	14	25	27	27	25	24	20	21	28	29	23
VIF: sexuelle, dans le couple	1		1	1	1	2	2	2	4	6	3	4
VIF: sexuelle, envers des descendants	5	2	3	4	3	2	3	5	5	2	3	
VIF: sexuelle, envers d'autres membres		1		3	1	3	1	1		2	1	
VIF: psychique, dans le couple	148	207	160	115	141	133	214	171	164	154	128	136
VIF: psychique, envers des descendants			3	3	3	7	4	4	9	9	10	8
VIF: psychique, envers d'autres membres		5	4	9	6	14	11	10	14	22	37	31
VIF: économique, dans le couple	1	17	8	15	16	16	15	26	23	19	7	16
VIF: économique, envers des descendants	8	1	1	1	1	2	1		2	1		
VIF: économique, envers d'autres membres	91	19	9	18	18	23	16	13	7	5	3	7



**PH Hormones et dopage**

	2000	2013	2014	2015	2016	2017	2018	2019	2020	2021	2022	2023
Dopage humain	1	3	2	5	5	3	3	4	8	8		
Engraissement illégal	1	2			1		1		3			

**PH Drogues**

	2000	2013	2014	2015	2016	2017	2018	2019	2020	2021	2022	2023
Vente de cocaïne		16	13	3	10	4	9	37	28	29	24	20
Import-export de cocaïne					1		1	1	1			1
Production de drogues synthétiques			8		1	1		1			2	1
Import-export de drogues synthétiques	2		2						1		2	
Vente de drogues synthétiques	4	13	26	13	18	11	7	23	16	15	11	18
Production de cannabis (culture)		5	4	3	4	4	6	5	2	3	1	
Vente de cannabis en grande quantité			1	2				3	1			2
Import-export d'héroïne	1							1	1		1	1
Vente-traffic d'héroïne	2	6	17	11	13	6	10	19	21	21	18	10

**PH Trafic d'armes**

	2000	2013	2014	2015	2016	2017	2018	2019	2020	2021	2022	2023
Commerce et production d'arme à feu et mun.		1		2	1	2				1		2
Commerce et production d'arme non à feu	1					2	1	1				

**PH Traite des êtres humains**

	2000	2013	2014	2015	2016	2017	2018	2019	2020	2021	2022	2023
TEH - exploitation économique		1		1		1		1	2	1		
TEH - exploitation sexuelle	5	8		2			3	2	4	2	2	4



**PH Violence dans l'espace public**

	2000	2013	2014	2015	2016	2017	2018	2019	2020	2021	2022	2023
Violence physique (transport public)	7	7	11	7	11	14	20	9	7	16	17	24
Violence physique (voie publique)	260	192	182	148	199	236	217	202	160	173	229	191
Violence physique (autre endroit public)	20	14	10	14	15	17	22	23	16	15	7	15
Violence physique (endroit accessible au public)	133	82	83	79	79	79	80	67	52	50	57	90
Violence sexuelle (transport public)				1	2	4	1	4		1	2	5
Violence sexuelle (voie publique)	19	12	13	18	13	5	15	7	17	11	12	23
Violence sexuelle (autre endroit public)	7	2	4	3	4	3	1	5	5	6	7	3
Violence sexuelle (endroit accessible au public)	8	10	4	6	4	10	12	8	10	9	10	13
Violence psychique (transport public)	7	6	9	6	6	11	11	10	3	7	11	14
Violence psychique (voie publique)	121	85	95	90	94	97	95	81	77	113	127	123
Violence psychique (autre endroit public)	35	10	10	14	15	10	19	13	10	11	16	10
Violence psychique (endroit accessible au public)	70	33	42	43	50	31	51	41	33	37	43	50
Vol à main armée (transport public)	1	1					1			1		
Vol à main armée (voie publique)	12	9	5	5	11	7	1	6	8	4	8	7
Vol à main armée (autre endroit public)		2			1							1
Vol à main armée (endroit accessible au public)	19	3	7	5	10	3	3	4	3	2	4	1
Vol avec violence sans arme (transport public)	1	3	2	2	6		2		3	4	3	
Vol avec violence sans arme (voie publique)	46	46	38	49	42	47	30	40	20	15	19	22
Vol avec violence sans arme (autre endroit public)	1	1	1	3	2	2	3	3	3	1	2	2
Vol avec violence sans arme (endr. acces. au pub.)	19	17	15	15	15	14	11	14	13	8	9	6





**PH Autre**

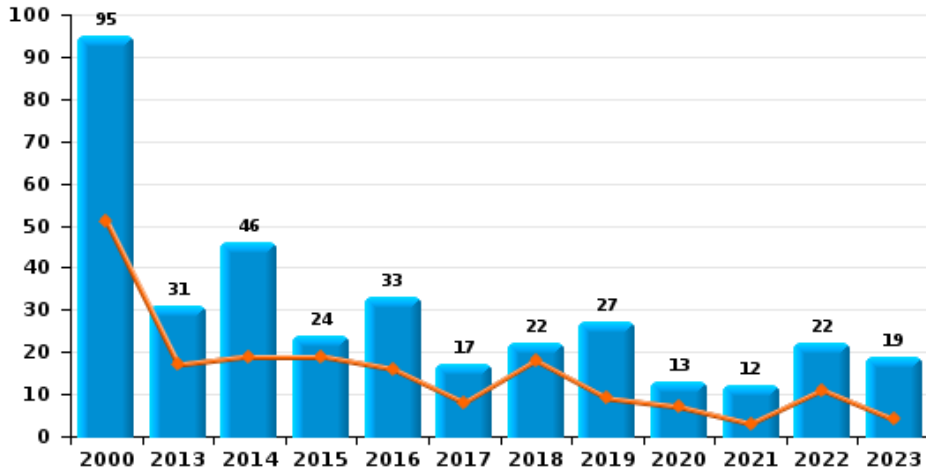
	2000	2013	2014	2015	2016	2017	2018	2019	2020	2021	2022	2023
<b>Faux policiers</b>		1		3				2	1	1		
<b>Terrorisme, extrémisme et radicalisme</b>				2	8	5	1	1				2
<b>Cyberharcèlement</b>	17	14	22	36	32	28	34	27	25	21	17	21
<b>Fraude à l'identité</b>	13	35	56	48	52	64	65	70	52	52	72	91



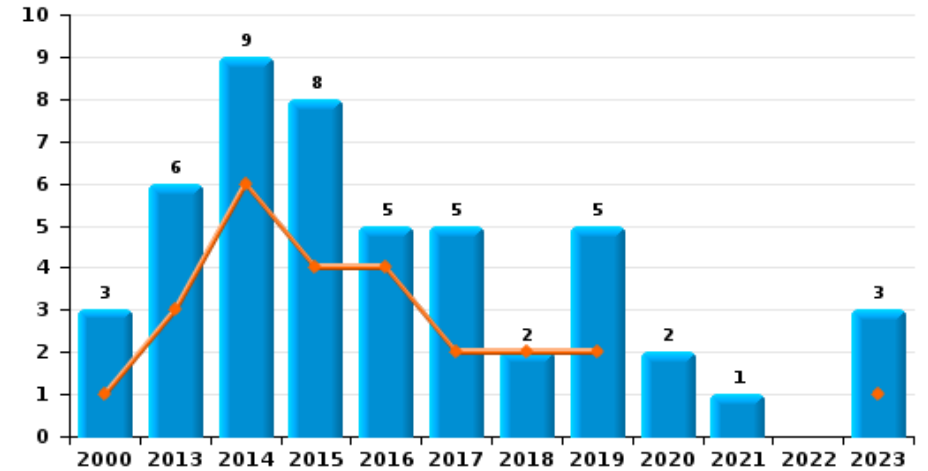
**PZ AALST**

Année	<span style="color: blue;">■</span>
Semestre 1	<span style="color: orange;">■</span>

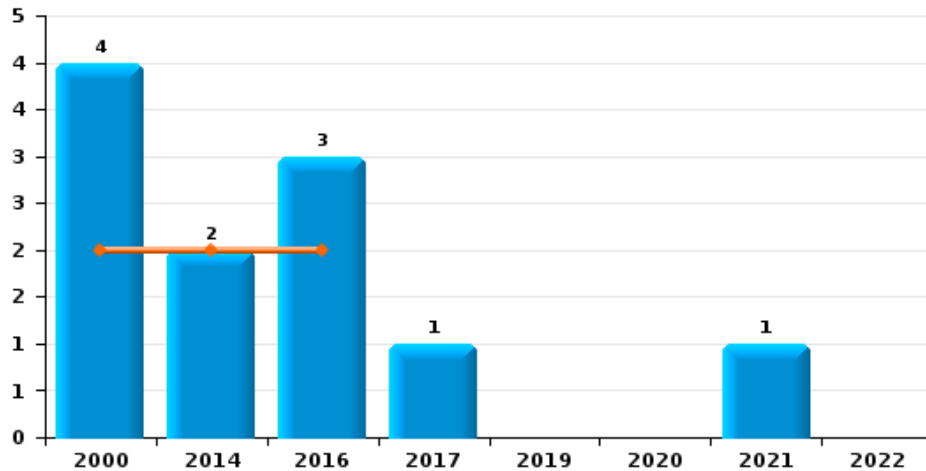
**Vol de voiture**



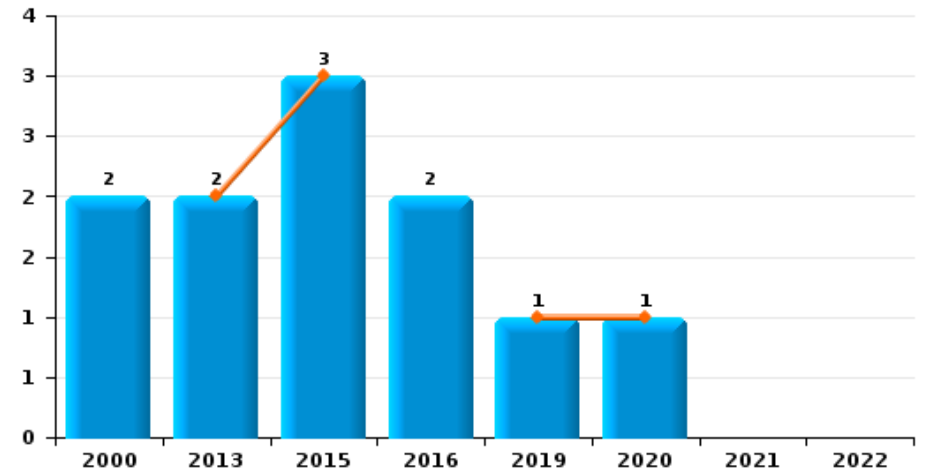
**Vol de moto**



**Carjacking**



**Vol dans les garages**

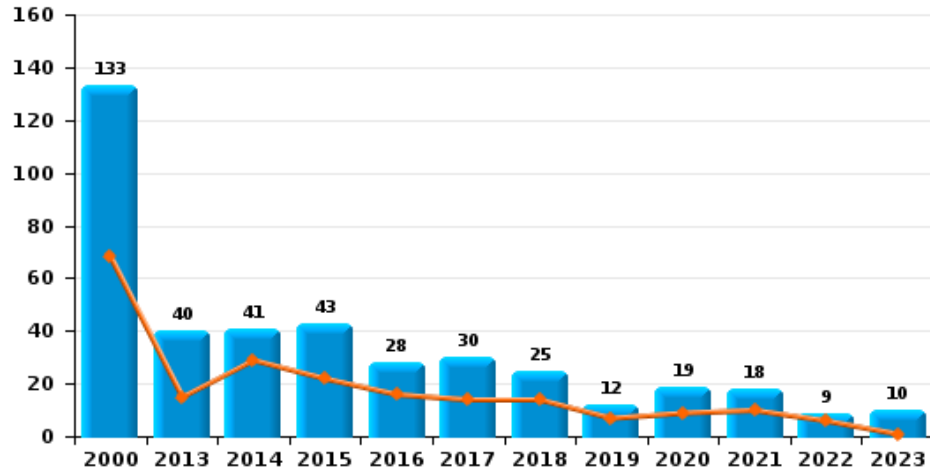




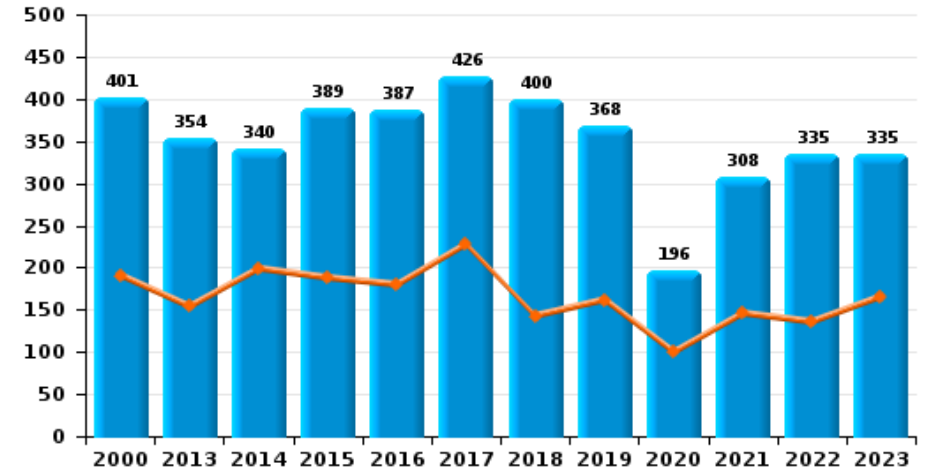
**PZ AALST**

Année	<span style="color: blue;">■</span>
Semestre 1	<span style="color: orange;">■</span>

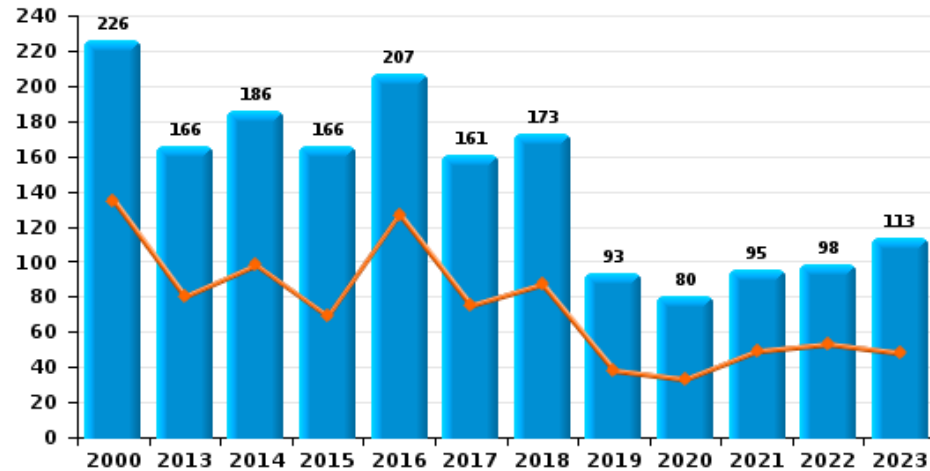
**Vol de vélomoteur**



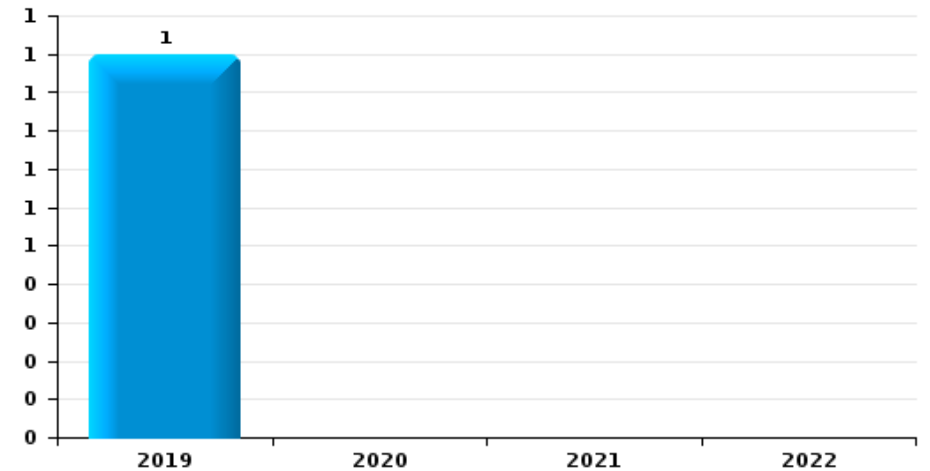
**Vol de vélo**



**Vol dans ou sur un véhicule**



**Sacjacking dans une voiture**

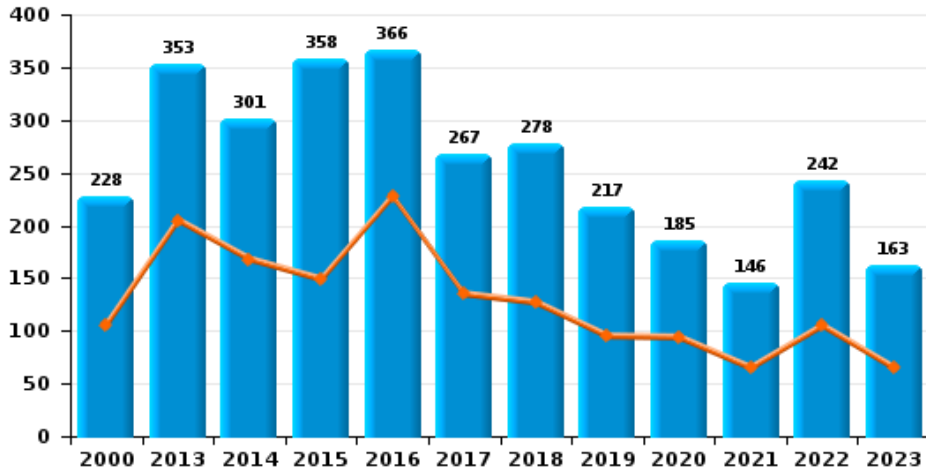




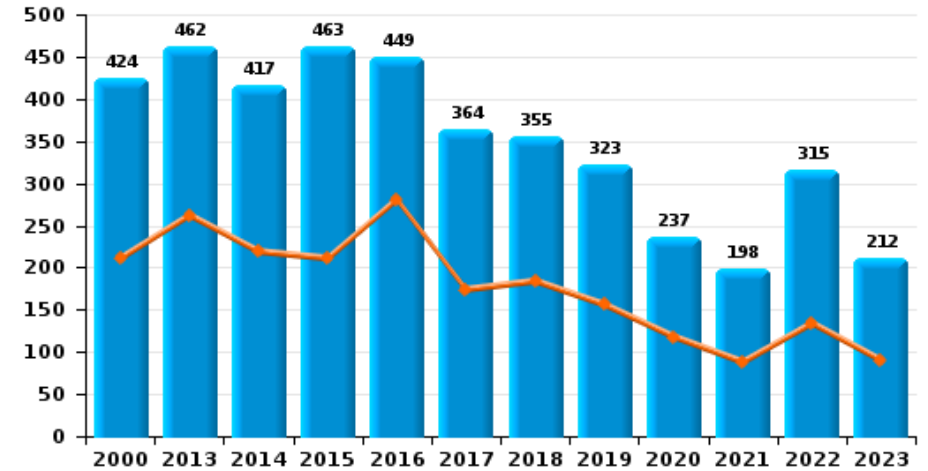
**PZ AALST**

Année ■  
Semestre 1 ■

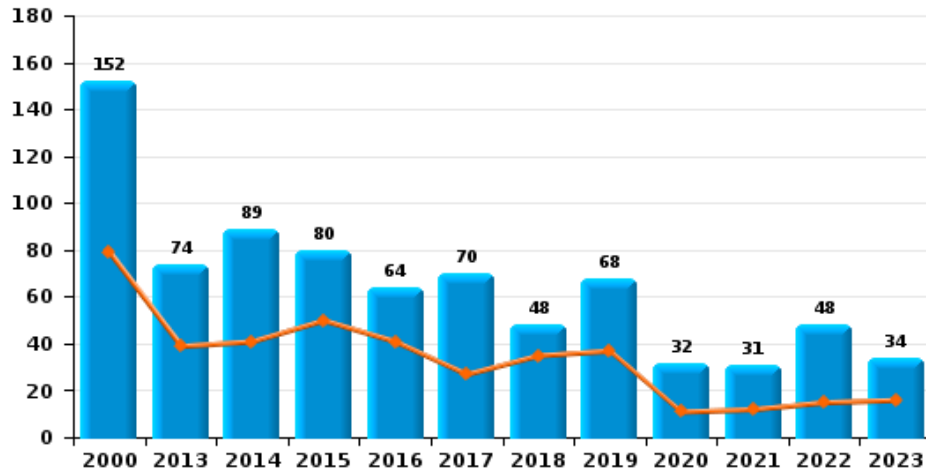
**Cambrilage dans habitation**



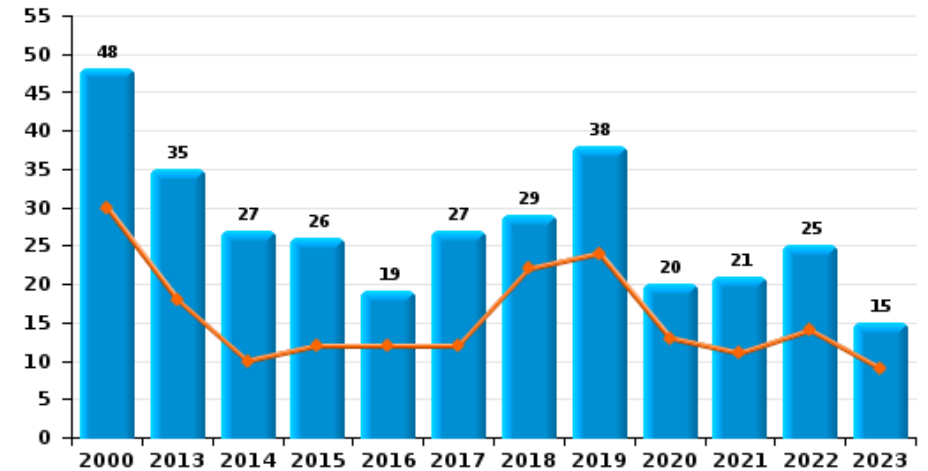
**Cambrilage dans bâtiment (total)**



**Cambrilage ds entreprise ou commerce**



**Cambrilage ds service public ou bâtiment administ**

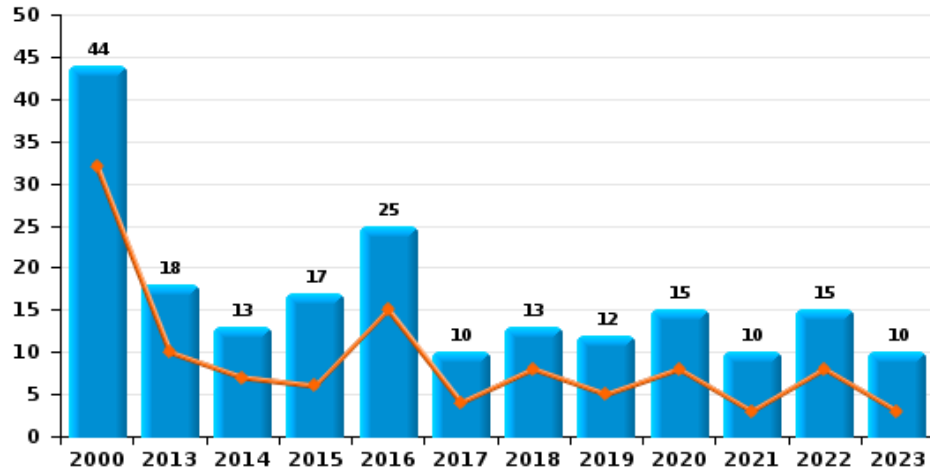




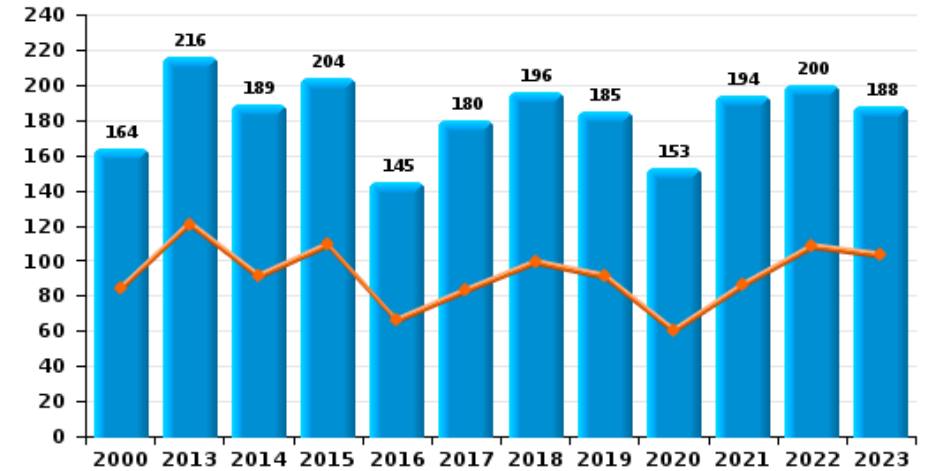
**PZ AALST**

Année ■  
Semestre 1 ■

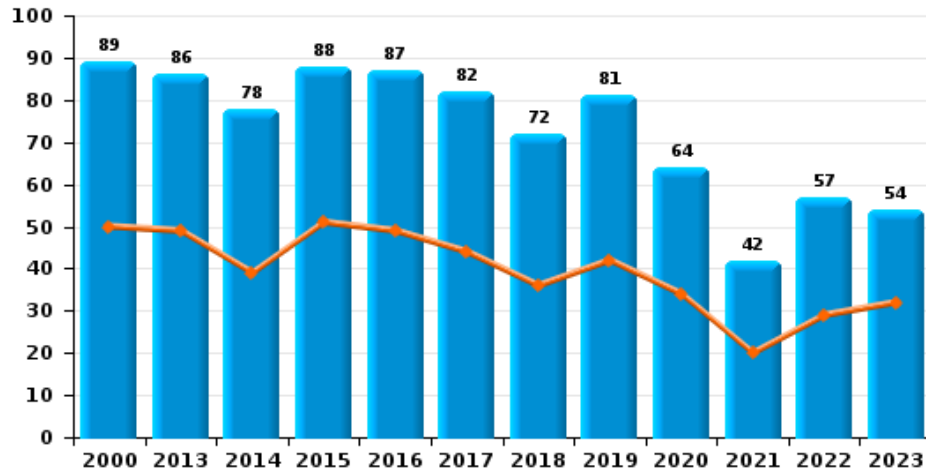
**Vol à main armée**



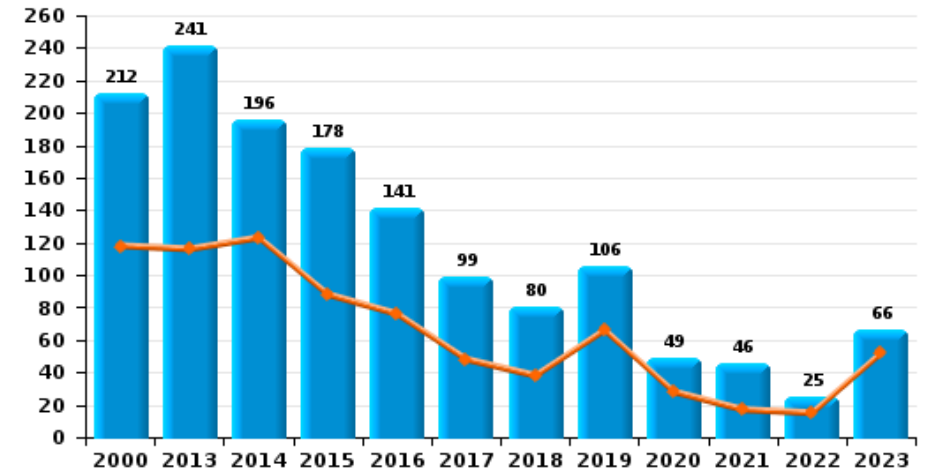
**Vol à l'étalage**



**Vol avec violence sans arme**

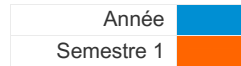


**Vol à la tire**

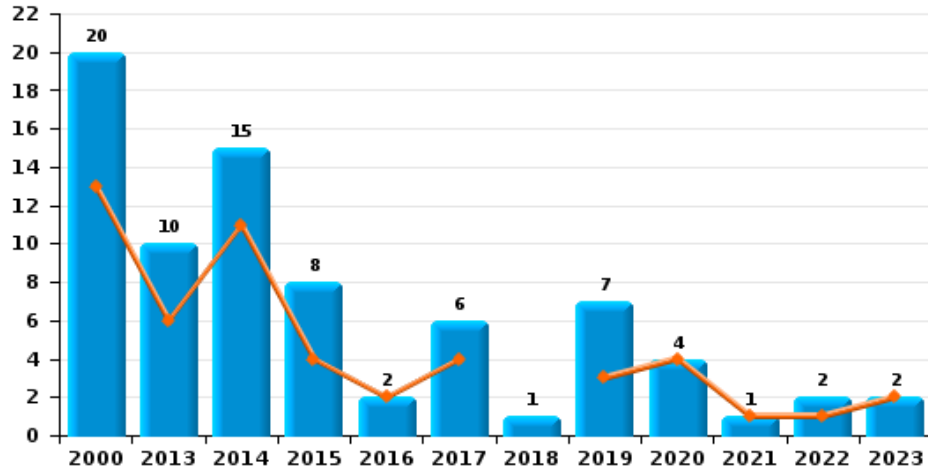




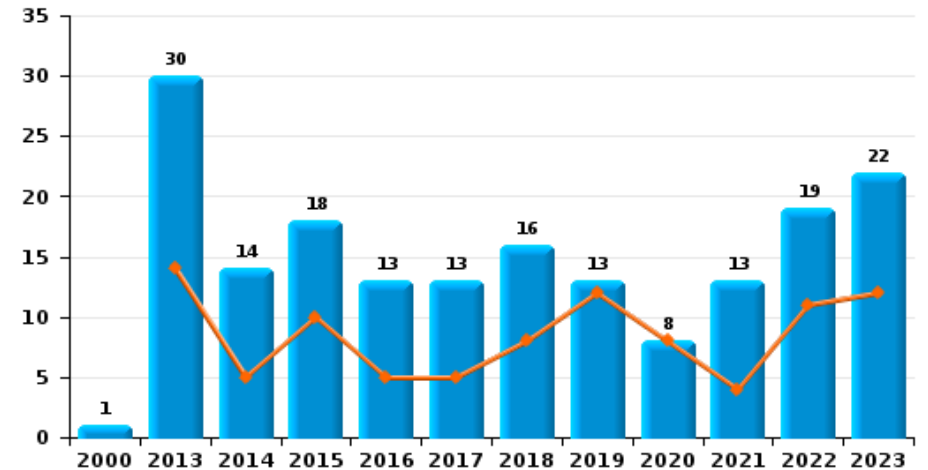
**PZ AALST**



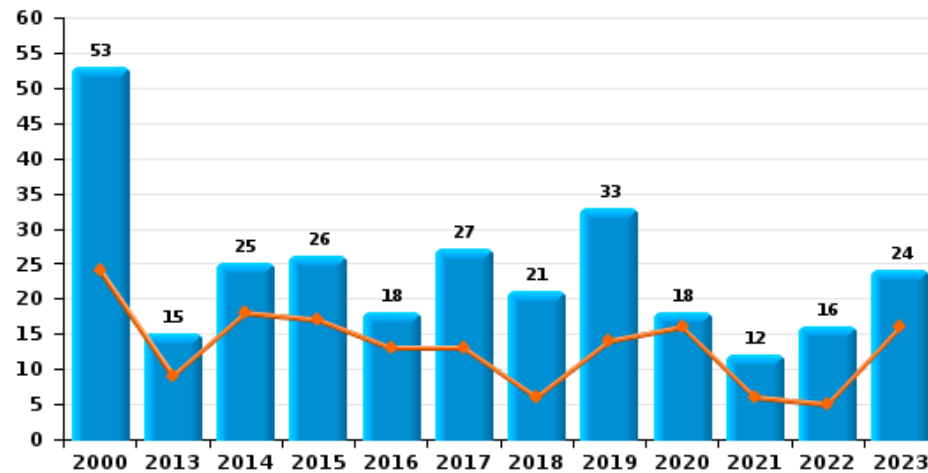
**Arrachage de sac à main**



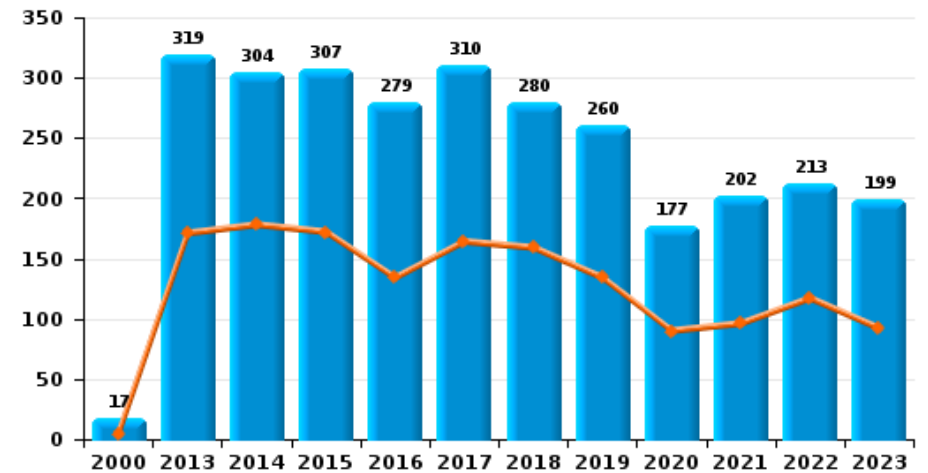
**Graffiti**



**Vol à l'arraché**



**Dégradation de voiture**





**PZ AALST**

**FC Vol moyen de transport**

		2000	2013	2014	2015	2016	2017	2018	2019	2020	2021	2022	2023
<b>Vol de voiture</b>	<b>Sem 1</b>	51	17	19	19	16	8	18	9	7	3	11	4
	<b>Sem 2</b>	44	14	27	5	17	9	4	18	6	9	11	15
	<b>Total</b>	<b>95</b>	<b>31</b>	<b>46</b>	<b>24</b>	<b>33</b>	<b>17</b>	<b>22</b>	<b>27</b>	<b>13</b>	<b>12</b>	<b>22</b>	<b>19</b>
<b>Vol de moto</b>	<b>Sem 1</b>	1	3	6	4	4	2	2	2				1
	<b>Sem 2</b>	2	3	3	4	1	3		3	2	1		2
	<b>Total</b>	<b>3</b>	<b>6</b>	<b>9</b>	<b>8</b>	<b>5</b>	<b>5</b>	<b>2</b>	<b>5</b>	<b>2</b>	<b>1</b>		<b>3</b>
<b>Carjacking</b>	<b>Sem 1</b>	2		2		2							
	<b>Sem 2</b>	2				1	1				1		
	<b>Total</b>	<b>4</b>		<b>2</b>		<b>3</b>	<b>1</b>				<b>1</b>		
<b>Homejacking</b>	<b>Sem 1</b>	1							1				
	<b>Sem 2</b>												
	<b>Total</b>	<b>1</b>							<b>1</b>				
<b>Vol dans les garages</b>	<b>Sem 1</b>		2		3				1	1			
	<b>Sem 2</b>	2				2							
	<b>Total</b>	<b>2</b>	<b>2</b>		<b>3</b>	<b>2</b>			<b>1</b>	<b>1</b>			
<b>Vol de vélomoteur</b>	<b>Sem 1</b>	68	15	29	22	16	14	14	7	9	10	6	1
	<b>Sem 2</b>	65	25	12	21	12	16	11	5	10	8	3	9
	<b>Total</b>	<b>133</b>	<b>40</b>	<b>41</b>	<b>43</b>	<b>28</b>	<b>30</b>	<b>25</b>	<b>12</b>	<b>19</b>	<b>18</b>	<b>9</b>	<b>10</b>
<b>Vol de vélo</b>	<b>Sem 1</b>	191	154	199	188	180	228	143	162	100	146	136	166
	<b>Sem 2</b>	210	200	141	201	207	198	257	206	96	162	199	169
	<b>Total</b>	<b>401</b>	<b>354</b>	<b>340</b>	<b>389</b>	<b>387</b>	<b>426</b>	<b>400</b>	<b>368</b>	<b>196</b>	<b>308</b>	<b>335</b>	<b>335</b>



FC Cambriolage

		2000	2013	2014	2015	2016	2017	2018	2019	2020	2021	2022	2023
Cambriolage dans habitation	Sem 1	106	205	168	149	228	135	127	95	94	65	105	65
	Sem 2	122	148	133	209	138	132	151	122	91	81	137	98
Total		228	353	301	358	366	267	278	217	185	146	242	163
Cambriolage ds entreprise ou commerce	Sem 1	79	39	41	50	41	27	35	37	11	12	15	16
	Sem 2	73	35	48	30	23	43	13	31	21	19	33	18
Total		152	74	89	80	64	70	48	68	32	31	48	34
Cambriolage ds service public ou bâtiment administ	Sem 1	30	18	10	12	12	12	22	24	13	11	14	9
	Sem 2	18	17	17	14	7	15	7	14	7	10	11	6
Total		48	35	27	26	19	27	29	38	20	21	25	15
Vol au bélier	Sem 2	2	1										
Total		2	1										
Cambriolage dans bâtiment (total)	Sem 1	211	262	219	211	281	174	184	156	118	88	134	90
	Sem 2	213	200	198	252	168	190	171	167	119	110	181	122
Total		424	462	417	463	449	364	355	323	237	198	315	212





FC Vol autre

		2000	2013	2014	2015	2016	2017	2018	2019	2020	2021	2022	2023
Vol à main armée	Sem 1	32	10	7	6	15	4	8	5	8	3	8	3
	Sem 2	12	8	6	11	10	6	5	7	7	7	7	7
Total		44	18	13	17	25	10	13	12	15	10	15	10
Vol avec violence sans arme	Sem 1	50	49	39	51	49	44	36	42	34	20	29	32
	Sem 2	39	37	39	37	38	38	36	39	30	22	28	22
Total		89	86	78	88	87	82	72	81	64	42	57	54
Vol dans ou sur un véhicule	Sem 1	135	80	98	69	127	75	87	38	33	49	53	48
	Sem 2	91	86	88	97	80	86	86	55	47	46	45	65
Total		226	166	186	166	207	161	173	93	80	95	98	113
Sacjacking dans une voiture	Sem 2								1				
Total									1				
Vol d'armes et explosifs	Sem 1	1	2	3	2	7	1	4	2	1	2	5	1
	Sem 2	3	4	3	3	2	2	6	4		2	5	3
Total		4	6	6	5	9	3	10	6	1	4	10	4
Steaming	Sem 1		3		1	1	1	1					1
	Sem 2		2			1				1			
Total			5		1	2	1	1		1			1
Arrachage de sac à main	Sem 1	13	6	11	4	2	4		3	4	1	1	2
	Sem 2	7	4	4	4		2	1	4			1	
Total		20	10	15	8	2	6	1	7	4	1	2	2
Vol à l'arraché	Sem 1	24	9	18	17	13	13	6	14	16	6	5	16
	Sem 2	29	6	7	9	5	14	15	19	2	6	11	8
Total		53	15	25	26	18	27	21	33	18	12	16	24



FC Vol autre

		2000	2013	2014	2015	2016	2017	2018	2019	2020	2021	2022	2023
Vol à la tire	Sem 1	118	116	123	88	76	48	38	66	28	17	15	52
	Sem 2	94	125	73	90	65	51	42	40	21	29	10	14
	Total	212	241	196	178	141	99	80	106	49	46	25	66
Vol à l'étalage	Sem 1	84	121	91	109	66	83	99	91	60	86	108	103
	Sem 2	80	95	98	95	79	97	97	94	93	108	92	85
	Total	164	216	189	204	145	180	196	185	153	194	200	188
Vol par ruse	Sem 1	18	9	6	25	10	22	10	25	2	2	3	3
	Sem 2	28	8	10	20	18	10	54	31	5	7	7	9
	Total	46	17	16	45	28	32	64	56	7	9	10	12
Vol de métaux	Sem 1	4	13	18	6	1	4	3	5	4	3	1	3
	Sem 2	1	15	2	6	6	8	6	4		4	1	3
	Total	5	28	20	12	7	12	9	9	4	7	2	6
Vol sur les chantiers	Sem 1	4	11	28	10	10	14	9	10	7	8	10	15
	Sem 2	8	17	9	9	11	7	7	5	7	12	7	11
	Total	12	28	37	19	21	21	16	15	14	20	17	26
Home-invasion	Sem 1				1		1	1		1		2	1
	Sem 2				1	1		1	2				
	Total				2	1	1	2	2	1		2	1
Vol d'animaux	Sem 1	6	6		1	2	4	3	4	3	1	1	3
	Sem 2	5	6	3	3	6	4	6	4	2		3	
	Total	11	12	3	4	8	8	9	8	5	1	4	3
Vol de cargaison	Sem 1		3		1			1	1		1		1
	Sem 2		2					2		2	1	1	
	Total		5		1			3	1	2	2	1	1



Criminalité ICT

		2000	2013	2014	2015	2016	2017	2018	2019	2020	2021	2022	2023
Fraude de cartes de paiements	Sem 1	2	12	13	6	10	11	8	12	4	9	11	17
	Sem 2		5	4	15	11	10	6	14	4	16	11	17
Total		2	17	17	21	21	21	14	26	8	25	22	34
Phishing	Sem 1		1					1		5	61	92	23
	Sem 2			1					7	16	78	46	35
Total			1	1				1	7	21	139	138	58
Ransomware	Sem 1							1			1		
	Sem 2												
Total								1			1		
Shouldersurfing	Sem 1		4				1	1	1	1			
	Sem 2					2	1		1		1	1	
Total			4			2	2	1	2	1	1	1	
Skimming	Sem 1				3	1			1				2
	Sem 2				5	1	1				1	2	
Total					8	2	1		1		1	2	2



FC Autre

		2000	2013	2014	2015	2016	2017	2018	2019	2020	2021	2022	2023
Violence contre les métiers d'intérêt général	Sem 1	10	9	17	12	8	23	15	10	9	7	13	20
	Sem 2	2	13	9	9	6	13	5	13	12	16	11	16
	<b>Total</b>	<b>12</b>	<b>22</b>	<b>26</b>	<b>21</b>	<b>14</b>	<b>36</b>	<b>20</b>	<b>23</b>	<b>21</b>	<b>23</b>	<b>24</b>	<b>36</b>
Viol collectif	Sem 1	1	1		4		3	4			2	1	1
	Sem 2	1			1	1	1	1		1		2	
	<b>Total</b>	<b>2</b>	<b>1</b>		<b>5</b>	<b>1</b>	<b>4</b>	<b>5</b>		<b>1</b>	<b>2</b>	<b>3</b>	<b>1</b>
Graffiti	Sem 1		14	5	10	5	5	8	12	8	4	11	12
	Sem 2	1	16	9	8	8	8	8	1		9	8	10
	<b>Total</b>	<b>1</b>	<b>30</b>	<b>14</b>	<b>18</b>	<b>13</b>	<b>13</b>	<b>16</b>	<b>13</b>	<b>8</b>	<b>13</b>	<b>19</b>	<b>22</b>
Dégradation de voiture	Sem 1	5	171	178	172	134	164	159	134	90	96	117	92
	Sem 2	12	148	126	135	145	146	121	126	87	106	96	107
	<b>Total</b>	<b>17</b>	<b>319</b>	<b>304</b>	<b>307</b>	<b>279</b>	<b>310</b>	<b>280</b>	<b>260</b>	<b>177</b>	<b>202</b>	<b>213</b>	<b>199</b>
Rixe au couteau	Sem 1	3	2	2	2	1	4	2	1	2	1	5	2
	Sem 2		2	2	4	2	1	3	1	3	3	3	
	<b>Total</b>	<b>3</b>	<b>4</b>	<b>4</b>	<b>6</b>	<b>3</b>	<b>5</b>	<b>5</b>	<b>2</b>	<b>5</b>	<b>4</b>	<b>8</b>	<b>2</b>



PH Violence intrafamiliale (VIF)

		2000	2013	2014	2015	2016	2017	2018	2019	2020	2021	2022	2023
VIF: physique, dans le couple	Sem 1	37	71	81	74	78	77	67	82	50	55	77	87
	Sem 2	42	58	75	71	82	66	58	65	57	78	78	84
Total		79	129	156	145	160	143	125	147	107	133	155	171
VIF: physique, envers des descendants	Sem 1	12	11	15	10	10	9	4	15	10	9	11	14
	Sem 2	9	5	5	12	12	11	16	5	17	11	11	12
Total		21	16	20	22	22	20	20	20	27	20	22	26
VIF: physique, envers d'autres membres	Sem 1	47	8	13	12	13	7	9	15	13	15	16	14
	Sem 2	46	6	12	15	14	18	15	5	8	13	13	9
Total		93	14	25	27	27	25	24	20	21	28	29	23
VIF: sexuelle, dans le couple	Sem 1	1		1	1		2			2		1	2
	Sem 2					1		2	2	2	6	2	2
Total		1		1	1	1	2	2	2	4	6	3	4
VIF: sexuelle, envers des descendants	Sem 1	1	1		3	1	1	1	3			3	
	Sem 2	4	1	3	1	2	1	2	2	5	2		
Total		5	2	3	4	3	2	3	5	5	2	3	
VIF: sexuelle, envers d'autres membres	Sem 1		1		2			1			1	1	
	Sem 2				1	1	3		1		1		
Total			1		3	1	3	1	1		2	1	
VIF: psychique, dans le couple	Sem 1	61	120	87	57	68	62	90	94	88	82	56	64
	Sem 2	87	87	73	58	73	71	124	77	76	72	72	72
Total		148	207	160	115	141	133	214	171	164	154	128	136
VIF: psychique, envers des descendants	Sem 1			3	1	2	4		1	3	5	4	1
	Sem 2				2	1	3	4	3	6	4	6	7
Total				3	3	3	7	4	4	9	9	10	8



PH Violence intrafamiliale (VIF)

		2000	2013	2014	2015	2016	2017	2018	2019	2020	2021	2022	2023
VIF: psychique, envers d'autres membres	Sem 1		2	2	6		3	4	7	4	10	11	16
	Sem 2		3	2	3	6	11	7	3	10	12	26	15
Total			5	4	9	6	14	11	10	14	22	37	31
VIF: économique, dans le couple	Sem 1		7	3	10	9	11	5	12	14	5	5	4
	Sem 2	1	10	5	5	7	5	10	14	9	14	2	12
Total		1	17	8	15	16	16	15	26	23	19	7	16
VIF: économique, envers des descendants	Sem 1	4	1	1	1								
	Sem 2	4				1	2	1		2	1		
Total		8	1	1	1	1	2	1		2	1		
VIF: économique, envers d'autres membres	Sem 1	34	9	3	10	6	9	7	7	2	2	1	3
	Sem 2	57	10	6	8	12	14	9	6	5	3	2	4
Total		91	19	9	18	18	23	16	13	7	5	3	7



PH Hormones et dopage

		2000	2013	2014	2015	2016	2017	2018	2019	2020	2021	2022	2023
Dopage humain	Sem 1	1	3		2	3	1	3	2	2	5		
	Sem 2			2	3	2	2		2	6	3		
	<b>Total</b>	<b>1</b>	<b>3</b>	<b>2</b>	<b>5</b>	<b>5</b>	<b>3</b>	<b>3</b>	<b>4</b>	<b>8</b>	<b>8</b>		
Engraissement illégal	Sem 1		1			1				3			
	Sem 2	1	1					1					
	<b>Total</b>	<b>1</b>	<b>2</b>			<b>1</b>		<b>1</b>		<b>3</b>			



PH Drogues

		2000	2013	2014	2015	2016	2017	2018	2019	2020	2021	2022	2023
Vente de cocaïne	Sem 1		10	6	3	5	2	1	12	10	14	11	11
	Sem 2		6	7		5	2	8	25	18	15	13	9
Total			16	13	3	10	4	9	37	28	29	24	20
Import-export de cocaïne	Sem 1					1				1			
	Sem 2							1	1				1
Total						1		1	1	1			1
Production de drogues synthétiques	Sem 1								1			1	
	Sem 2			8		1	1					1	1
Total				8		1	1		1			2	1
Import-export de drogues synthétiques	Sem 1	2		1						1			
	Sem 2			1								2	
Total		2		2						1		2	
Vente de drogues synthétiques	Sem 1	2	6	8	9	10	7	6	6	6	10	4	6
	Sem 2	2	7	18	4	8	4	1	17	10	5	7	12
Total		4	13	26	13	18	11	7	23	16	15	11	18
Production de cannabis (culture)	Sem 1		4	3	3	1	2	5	1	2		1	
	Sem 2		1	1		3	2	1	4		3		
Total			5	4	3	4	4	6	5	2	3	1	
Vente de cannabis en grande quantité	Sem 1								1				1
	Sem 2			1	2				2	1			1
Total				1	2				3	1			2
Import-export d'héroïne	Sem 1									1		1	
	Sem 2	1							1				1
Total		1							1	1		1	1





PH Drogues

		2000	2013	2014	2015	2016	2017	2018	2019	2020	2021	2022	2023
Vente-traffic d héroïne	Sem 1	2	5	7	7	8	2	3	6	7	12	7	3
	Sem 2		1	10	4	5	4	7	13	14	9	11	7
Total		2	6	17	11	13	6	10	19	21	21	18	10



PH Trafic d'armes

		2000	2013	2014	2015	2016	2017	2018	2019	2020	2021	2022	2023
Commerce et production d'arme à feu et mun.	Sem 1		1			1	1				1		1
	Sem 2				2		1						1
Total			1		2	1	2				1		2
Commerce et production d'arme non à feu	Sem 1						2						
	Sem 2	1						1	1				
Total		1					2	1	1				



PH Traite des êtres humains

		2000	2013	2014	2015	2016	2017	2018	2019	2020	2021	2022	2023
TEH - exploitation économique	Sem 1		1							2			
	Sem 2				1		1		1		1		
Total			1		1		1		1	2	1		
TEH - exploitation sexuelle	Sem 1	3	2		1				2	2	1	2	2
	Sem 2	2	6		1			3		2	1		2
Total		5	8		2			3	2	4	2	2	4



PH Violence dans l'espace public

		2000	2013	2014	2015	2016	2017	2018	2019	2020	2021	2022	2023
Violence physique (transport public)	Sem 1	4	4	7	5	6	8	12	4	3	7	9	14
	Sem 2	3	3	4	2	5	6	8	5	4	9	8	10
Total		7	7	11	7	11	14	20	9	7	16	17	24
Violence physique (voie publique)	Sem 1	142	101	96	72	104	119	100	107	80	76	111	109
	Sem 2	118	91	86	76	95	117	117	95	80	97	118	82
Total		260	192	182	148	199	236	217	202	160	173	229	191
Violence physique (autre endroit public)	Sem 1	8	8	4	4	8	9	11	9	8	7	1	10
	Sem 2	12	6	6	10	7	8	11	14	8	8	6	5
Total		20	14	10	14	15	17	22	23	16	15	7	15
Violence physique (endroit accessible au public)	Sem 1	73	36	40	42	39	38	41	35	29	14	33	54
	Sem 2	60	46	43	37	40	41	39	32	23	36	24	36
Total		133	82	83	79	79	79	80	67	52	50	57	90
Violence sexuelle (transport public)	Sem 1				1	1	3	1	2			1	2
	Sem 2					1	1		2		1	1	3
Total					1	2	4	1	4		1	2	5
Violence sexuelle (voie publique)	Sem 1	12	11	8	11	4	2	8	4	8	6	7	13
	Sem 2	7	1	5	7	9	3	7	3	9	5	5	10
Total		19	12	13	18	13	5	15	7	17	11	12	23
Violence sexuelle (autre endroit public)	Sem 1	5		1	2	2	2	1	3	2	4	5	3
	Sem 2	2	2	3	1	2	1		2	3	2	2	
Total		7	2	4	3	4	3	1	5	5	6	7	3
Violence sexuelle (endroit accessible au public)	Sem 1	4	8	1	5	3	9	7	5	6	1	8	7
	Sem 2	4	2	3	1	1	1	5	3	4	8	2	6
Total		8	10	4	6	4	10	12	8	10	9	10	13



PH Violence dans l'espace public

		2000	2013	2014	2015	2016	2017	2018	2019	2020	2021	2022	2023
Violence psychique (transport public)	Sem 1	4	4	8	3	3	5	4	8	2	3	6	7
	Sem 2	3	2	1	3	3	6	7	2	1	4	5	7
	<b>Total</b>	<b>7</b>	<b>6</b>	<b>9</b>	<b>6</b>	<b>6</b>	<b>11</b>	<b>11</b>	<b>10</b>	<b>3</b>	<b>7</b>	<b>11</b>	<b>14</b>
Violence psychique (voie publique)	Sem 1	62	43	62	38	44	42	42	41	38	55	64	60
	Sem 2	59	42	33	52	50	55	53	40	39	58	63	63
	<b>Total</b>	<b>121</b>	<b>85</b>	<b>95</b>	<b>90</b>	<b>94</b>	<b>97</b>	<b>95</b>	<b>81</b>	<b>77</b>	<b>113</b>	<b>127</b>	<b>123</b>
Violence psychique (autre endroit public)	Sem 1	19	4	7	6	8	5	8	5	3	3	9	8
	Sem 2	16	6	3	8	7	5	11	8	7	8	7	2
	<b>Total</b>	<b>35</b>	<b>10</b>	<b>10</b>	<b>14</b>	<b>15</b>	<b>10</b>	<b>19</b>	<b>13</b>	<b>10</b>	<b>11</b>	<b>16</b>	<b>10</b>
Violence psychique (endroit accessible au public)	Sem 1	39	18	20	22	18	14	30	19	18	10	21	30
	Sem 2	31	15	22	21	32	17	21	22	15	27	22	20
	<b>Total</b>	<b>70</b>	<b>33</b>	<b>42</b>	<b>43</b>	<b>50</b>	<b>31</b>	<b>51</b>	<b>41</b>	<b>33</b>	<b>37</b>	<b>43</b>	<b>50</b>
Vol à main armée (transport public)	Sem 1	1									1		
	Sem 2		1					1					
	<b>Total</b>	<b>1</b>	<b>1</b>					<b>1</b>			<b>1</b>		
Vol à main armée (voie publique)	Sem 1	10	6	3	1	6	3	1	3	4	1	3	1
	Sem 2	2	3	2	4	5	4		3	4	3	5	6
	<b>Total</b>	<b>12</b>	<b>9</b>	<b>5</b>	<b>5</b>	<b>11</b>	<b>7</b>	<b>1</b>	<b>6</b>	<b>8</b>	<b>4</b>	<b>8</b>	<b>7</b>
Vol à main armée (autre endroit public)	Sem 1		2			1							1
	<b>Total</b>		<b>2</b>			<b>1</b>							<b>1</b>
Vol à main armée (endroit accessible au public)	Sem 1	13	1	3	1	6	1	2	1	1		3	1
	Sem 2	6	2	4	4	4	2	1	3	2	2	1	
	<b>Total</b>	<b>19</b>	<b>3</b>	<b>7</b>	<b>5</b>	<b>10</b>	<b>3</b>	<b>3</b>	<b>4</b>	<b>3</b>	<b>2</b>	<b>4</b>	<b>1</b>



PH Violence dans l'espace public

		2000	2013	2014	2015	2016	2017	2018	2019	2020	2021	2022	2023
Vol avec violence sans arme (transport public)	Sem 1		1		2	4				2	3		
	Sem 2	1	2	2		2		2		1	1	3	
Total		1	3	2	2	6		2		3	4	3	
Vol avec violence sans arme (voie publique)	Sem 1	25	26	19	29	26	23	15	22	9	6	12	13
	Sem 2	21	20	19	20	16	24	15	18	11	9	7	9
Total		46	46	38	49	42	47	30	40	20	15	19	22
Vol avec violence sans arme (autre endroit public)	Sem 1		1	1	1		1	2	3	1		1	
	Sem 2	1			2	2	1	1		2	1	1	2
Total		1	1	1	3	2	2	3	3	3	1	2	2
Vol avec violence sans arme (endr. acces. au pub.)	Sem 1	13	12	7	9	5	8	6	5	10	2	6	4
	Sem 2	6	5	8	6	10	6	5	9	3	6	3	2
Total		19	17	15	15	15	14	11	14	13	8	9	6



PH Autre

		2000	2013	2014	2015	2016	2017	2018	2019	2020	2021	2022	2023
Faux policiers	Sem 2		1		3				2	1	1		
	Total		1		3				2	1	1		
Terrorisme, extrémisme et radicalisme	Sem 1					6	3						
	Sem 2			2	2	2	1	1					2
Total				2	8	5	1	1					2
Cyberharcèlement	Sem 1	9	11	10	19	15	13	17	12	10	13	9	12
	Sem 2	8	3	12	17	17	15	17	15	15	8	8	9
Total		17	14	22	36	32	28	34	27	25	21	17	21
Fraude à l'identité	Sem 1	6	18	28	23	24	31	33	36	22	24	39	45
	Sem 2	7	17	28	25	28	33	32	34	30	28	33	46
Total		13	35	56	48	52	64	65	70	52	52	72	91



**PZ AALST**

**2022**

**FC Vol moyen de transport**

	Jan	Fév	Mar	Avr	Mai	Juin	Juil	Août	Sep	Oct	Nov	Déc	Total
Vol de voiture	3	1	3	1	1	2		4	2	3	1	1	22
Vol de vélomoteur		2		3		1		1		2			9
Vol de vélo	17	12	28	26	27	26	34	25	62	33	28	17	335

**FC Cambriolage**

	Jan	Fév	Mar	Avr	Mai	Juin	Juil	Août	Sep	Oct	Nov	Déc	Total
Cambriolage dans habitation	17	24	13	23	11	17	26	14	17	24	34	22	242
Cambriolage ds entreprise ou commerce	2	2	3	4	2	2	8	3	8	2	10	2	48
Cambriolage ds service public ou bâtiment administ	1	2	2	1	1	7	1	3	4	2	1		25
Cambriolage dans bâtiment (total)	20	28	18	28	14	26	35	20	29	28	45	24	315





## FC Vol autre

	Jan	Fév	Mar	Avr	Mai	Juin	Juil	Août	Sep	Oct	Nov	Déc	Total
Vol à main armée	1	1	1	5			1	1	1	1	2	1	15
Vol avec violence sans arme	2	5	3	8	6	5	5	5	3	6	5	4	57
Vol dans ou sur un véhicule	3	21	4	11	6	8	6	10	4	12	6	7	98
Vol d'armes et explosifs		2		2	1		1	1	1	1	1		10
Arrachage de sac à main			1								1		2
Vol à l'arraché		2	1		1	1	4	2		2	2	1	16
Vol à la tire	3	1	1	2	7	1	3	1		2	1	3	25
Vol à l'étalage	10	17	18	20	21	22	9	13	16	14	18	22	200
Vol par ruse	1	2					4	1			1	1	10
Vol de métaux				1			1						2
Vol sur les chantiers		4	2	2	1	1		1	3	3			17
Home-invasion				2									2
Vol d'animaux						1				1	1	1	4
Vol de cargaison										1			1

## Criminalité ICT

	Jan	Fév	Mar	Avr	Mai	Juin	Juil	Août	Sep	Oct	Nov	Déc	Total
Fraude de cartes de paiements		6	3	1	1			3	2	3	2	1	22
Phishing	19	7	24	13	16	13	7	7	4	9	13	6	138
Shouldersurfing												1	1
Skimming									1		1		2

## FC Autre

	Jan	Fév	Mar	Avr	Mai	Juin	Juil	Août	Sep	Oct	Nov	Déc	Total
Violence contre les métiers d'intérêt général	1	4	1	3	4		2	2		2	1	4	24
Viol collectif	1						1		1				3
Graffiti	2	1	2	1	2	3	1	2		4		1	19
Dégradation de voiture	16	15	15	17	17	37	27	10	16	13	16	14	213
Rixe au couteau				2	2	1		2				1	8



**PH Violence intrafamiliale (VIF)**

	Jan	Fév	Mar	Avr	Mai	Juin	Juil	Août	Sep	Oct	Nov	Déc	Total
VIF: physique, dans le couple	12	9	16	13	18	9	15	19	13	10	7	14	155
VIF: physique, envers des descendants	4		4	1	1	1	1	2	4	1	3		22
VIF: physique, envers d'autres membres	2	5	2	5	1	1	1	4	4	2	1	1	29
VIF: sexuelle, dans le couple						1		1		1			3
VIF: sexuelle, envers des descendants			1		1	1							3
VIF: sexuelle, envers d'autres membres			1										1
VIF: psychique, dans le couple	12	8	11	9	5	11	12	13	11	13	11	12	128
VIF: psychique, envers des descendants			1	1	2		2			2	1	1	10
VIF: psychique, envers d'autres membres	2	1	4	1	1	2	4	3	2	3	7	7	37
VIF: économique, dans le couple		1	1	1	1	1			2				7
VIF: économique, envers d'autres membres		1							1		1		3

**PH Drogues**

	Jan	Fév	Mar	Avr	Mai	Juin	Juil	Août	Sep	Oct	Nov	Déc	Total
Vente de cocaïne	3	3	1	1	1	2	2	3	1	2	3	2	24
Production de drogues synthétiques					1		1						2
Import-export de drogues synthétiques										2			2
Vente de drogues synthétiques	1		2	1			2			1	1	3	11
Production de cannabis (culture)					1								1
Import-export d'héroïne			1										1
Vente-traffic d'héroïne	1	2	1		1	2	1	1	1	4	2	2	18

**PH Traite des êtres humains**

	Mai	Juin	Total
TEH - exploitation sexuelle	1	1	2



**PH Violence dans l'espace public**

	Jan	Fév	Mar	Avr	Mai	Juin	Juil	Août	Sep	Oct	Nov	Déc	Total
Violence physique (transport public)	2	1	1	2	2	1			4	1	2	1	17
Violence physique (voie publique)	14	23	20	16	19	19	21	23	19	20	17	18	229
Violence physique (autre endroit public)	1							3	1		2		7
Violence physique (endroit accessible au public)	3	8	6	6	4	6	7	1	5	4	3	4	57
Violence sexuelle (transport public)			1								1		2
Violence sexuelle (voie publique)	1	1	2	1	1	1	1	2	1			1	12
Violence sexuelle (autre endroit public)		2			2	1			1		1		7
Violence sexuelle (endroit accessible au public)	1	1	1	1		4		1		1			10
Violence psychique (transport public)		2	2		2				1	2	2		11
Violence psychique (voie publique)	10	9	8	8	11	18	11	13	5	12	8	14	127
Violence psychique (autre endroit public)	1	1	2	1	1	3	1	2	1	2		1	16
Violence psychique (endroit accessible au public)	5	2	4	3	4	3		2	4	4	8	4	43
Vol à main armée (voie publique)		1		2				1	1	1	2		8
Vol à main armée (endroit accessible au public)			1	2								1	4
Vol avec violence sans arme (transport public)									2		1		3
Vol avec violence sans arme (voie publique)	1	3	3	1	1	3	3	1		2		1	19
Vol avec violence sans arme (autre endroit public)					1						1		2
Vol avec violence sans arme (endr. acces. au pub.)		1		4		1					1	2	9

**PH Autre**

	Jan	Fév	Mar	Avr	Mai	Juin	Juil	Août	Sep	Oct	Nov	Déc	Total
Cyberharcèlement	1	2	2	1	2	1		3	2		1	2	17
Fraude à l'identité	9	4	7	4	7	8	2	5	9	7	3	7	72



2023

**FC Vol moyen de transport**

	Jan	Fév	Mar	Avr	Mai	Juin	Juil	Août	Sep	Oct	Nov	Déc	Total
Vol de voiture	1	1			2		2	2	2	4	3	2	19
Vol de moto			1						2				3
Vol de vélomoteur		1					1	1	3	2		2	10
Vol de vélo	27	28	30	20	30	31	26	29	27	34	36	17	335

**FC Cambriolage**

	Jan	Fév	Mar	Avr	Mai	Juin	Juil	Août	Sep	Oct	Nov	Déc	Total
Cambriolage dans habitation	17	14	7	9	14	4	14	13	8	15	26	22	163
Cambriolage ds entreprise ou commerce	2	4	2	3	4	1	4	2	5	2	3	2	34
Cambriolage ds service public ou bâtiment administ	1	2		4	1	1		3		1	1	1	15
Cambriolage dans bâtiment (total)	20	20	9	16	19	6	18	18	13	18	30	25	212



## FC Vol autre

	Jan	Fév	Mar	Avr	Mai	Juin	Juil	Août	Sep	Oct	Nov	Déc	Total
Vol à main armée				1	1	1		2	2	1	1	1	10
Vol avec violence sans arme	6	11	3	4	6	2	4	5	4	6	3		54
Vol dans ou sur un véhicule	4	6	8	5	11	14	14	21	5	9	6	10	113
Vol d'armes et explosifs		1						1		1	1		4
Steaming				1									1
Arrachage de sac à main		1	1										2
Vol à l'arraché	3	6	4	2	1		1		3	2	1	1	24
Vol à la tire	7	33	3	1	5	3	2		4	4	2	2	66
Vol à l'étalage	18	19	26	16	13	11	8	19	17	16	17	8	188
Vol par ruse	1		1	1				2	3	2	1	1	12
Vol de métaux	1				1	1	2				1		6
Vol sur les chantiers	1	1	3	5	2	3	2	4	2	2		1	26
Home-invasion					1								1
Vol d'animaux					2	1							3
Vol de cargaison					1								1

## Criminalité ICT

	Jan	Fév	Mar	Avr	Mai	Juin	Juil	Août	Sep	Oct	Nov	Déc	Total
Fraude de cartes de paiements	2	1	4	3	3	4	3	6	2	4		2	34
Phishing	4	4	2	6	4	3	2	7	7	11	5	3	58
Skimming					1	1							2

## FC Autre

	Jan	Fév	Mar	Avr	Mai	Juin	Juil	Août	Sep	Oct	Nov	Déc	Total
Violence contre les métiers d'intérêt général	3	4	4	2	1	6	2	4	4	2	1	3	36
Viol collectif					1								1
Graffiti	1	8	1			2	1	6		2	1		22
Dégradation de voiture	17	15	10	18	14	18	19	22	18	7	13	28	199
Rixe au couteau	1					1							2



## PH Violence intrafamiliale (VIF)

	Jan	Fév	Mar	Avr	Mai	Juin	Juil	Août	Sep	Oct	Nov	Déc	Total
VIF: physique, dans le couple	14	12	13	16	13	19	21	11	18	12	12	10	171
VIF: physique, envers des descendants	1	1	5	2		5	3	1	1	5	1	1	26
VIF: physique, envers d'autres membres	4	2		3	3	2	1		3		3	2	23
VIF: sexuelle, dans le couple		1	1						1			1	4
VIF: psychique, dans le couple	15	16	13	7	6	7	12	7	13	14	15	11	136
VIF: psychique, envers des descendants		1					1		1	1	2	2	8
VIF: psychique, envers d'autres membres	5	3	2	4		2		1	5	5	3	1	31
VIF: économique, dans le couple		1		2		1		3	2		5	2	16
VIF: économique, envers d'autres membres		1		1		1			1		2	1	7

## PH Drogues

	Jan	Fév	Avr	Mai	Juin	Juil	Août	Sep	Oct	Nov	Déc	Total
Vente de cocaïne	1	3	4	1	2	3	2	1	2	1		20
Import-export de cocaïne						1						1
Production de drogues synthétiques						1						1
Vente de drogues synthétiques	1	2	3			4		1	3	3	1	18
Vente de cannabis en grande quantité					1					1		2
Import-export d'héroïne						1						1
Vente-traffic d'héroïne			2	1		1	3	2	1			10

## PH Trafic d'armes

	Fév	Nov	Total
Commerce et production d'arme à feu et mun.	1	1	2

## PH Traite des êtres humains

	Fév	Juin	Oct	Déc	Total
TEH - exploitation sexuelle	1	1	1	1	4



**PH Violence dans l'espace public**

	Jan	Fév	Mar	Avr	Mai	Juin	Juil	Août	Sep	Oct	Nov	Déc	Total
Violence physique (transport public)	5		4	2	1	2	2	1	3	1	3		24
Violence physique (voie publique)	18	27	13	17	12	22	10	10	17	16	12	17	191
Violence physique (autre endroit public)	1	4	2	1	1	1		2	1	2			15
Violence physique (endroit accessible au public)	9	8	5	13	9	10	5	9	8	4	6	4	90
Violence sexuelle (transport public)	1	1					1					2	5
Violence sexuelle (voie publique)	3	2	2	3	2	1	2	1	1	2	2	2	23
Violence sexuelle (autre endroit public)			2			1							3
Violence sexuelle (endroit accessible au public)	3		1		3			1	2		1	2	13
Violence psychique (transport public)	3	1	1		1	1	2	2		1	1	1	14
Violence psychique (voie publique)	9	15	8	13	7	8	10	11	16	10	8	8	123
Violence psychique (autre endroit public)		2	1		4	1		1	1				10
Violence psychique (endroit accessible au public)	3	6	8	1	4	8	1	6	4	1	5	3	50
Vol à main armée (voie publique)						1		2	2	1	1		7
Vol à main armée (autre endroit public)				1									1
Vol à main armée (endroit accessible au public)					1								1
Vol avec violence sans arme (voie publique)		6	2	3	1	1	2		3	3	1		22
Vol avec violence sans arme (autre endroit public)								2					2
Vol avec violence sans arme (endr. acces. au pub.)	3	1					1	1					6

**PH Autre**

	Jan	Fév	Mar	Avr	Mai	Juin	Juil	Août	Sep	Oct	Nov	Déc	Total
Terrorisme, extrémisme et radicalisme										1	1		2
Cyberharcèlement	2	1	3	3	2	1	3		2	2	2		21
Fraude à l'identité	8	5	13	5	8	6	9	6	12	8	6	5	91

# ***STATISTIQUES POLICIERES DE CRIMINALITE***

---

***LIEU DE PERPETRATION: ZONE DE POLICE***

**PZ AALST**

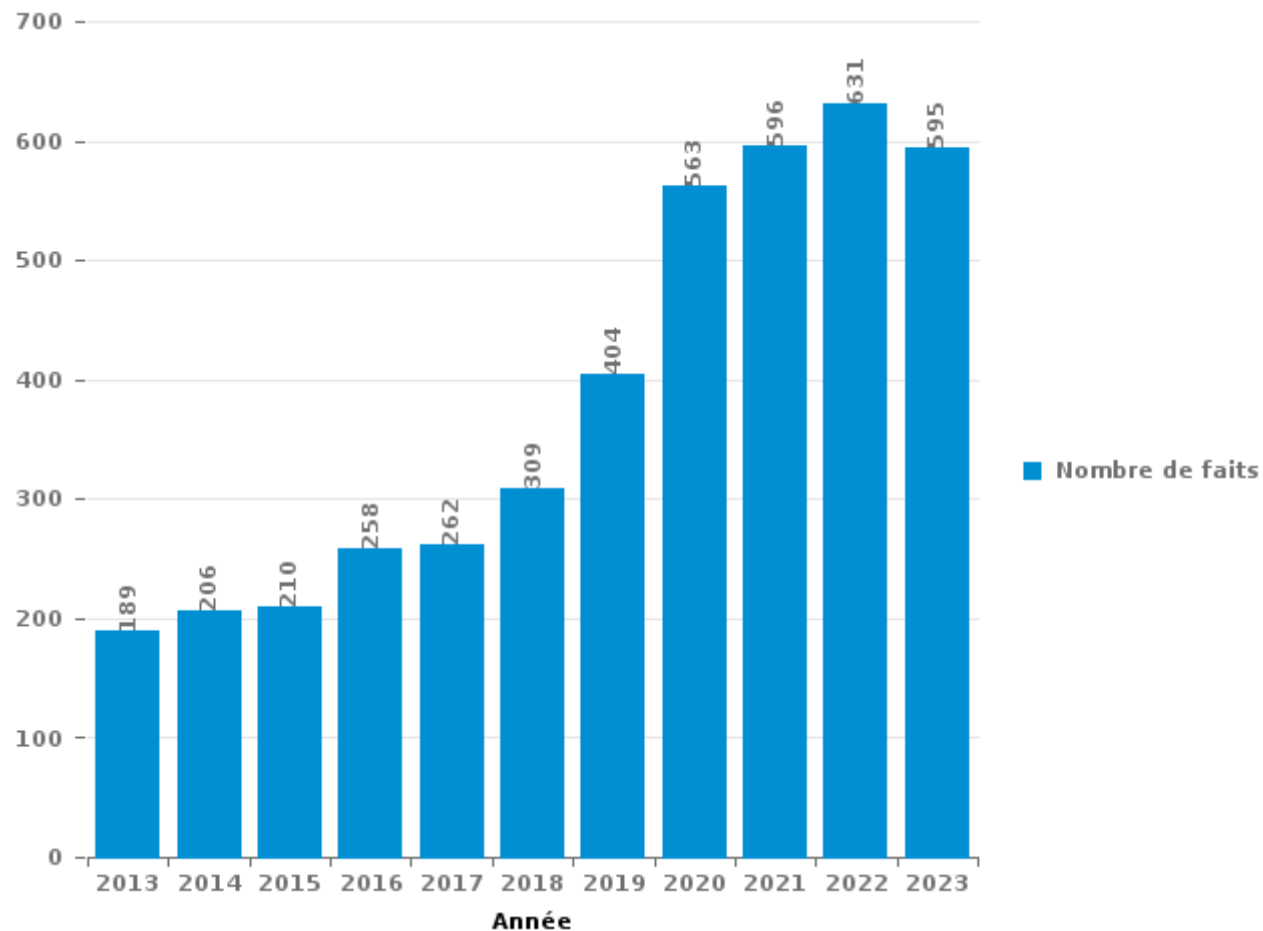
***PARTIE III : ICT***





**PZ AALST**

Nombre total de délits avec un élément ICT/online, depuis 2013





Criminalité ICT/online au sens strict

Infractions (exhaustif)

	2013	2014	2015	2016	2017	2018	2019	2020	2021	2022	2023
Code pénal social: Infr. contre foi publique en droit pénal social: Faux en informatique		1								1	2
Criminalité informatique: Faux en informatique:	2	4	4	3	2	3	7	11	16	29	51
Criminalité informatique: Fraude informatique:	70	49	56	59	63	75	121	214	360	358	266
Criminalité informatique: Hacking:	15	22	13	20	23	27	32	30	29	36	46
Criminalité informatique: Sabotage:	5	3				7	4	1	2	1	3
Infr. contre l'autorité publique: Refus de coopération (informatique et télécom):							4	6	1	3	
<b>Total:</b>	<b>92</b>	<b>79</b>	<b>73</b>	<b>82</b>	<b>88</b>	<b>112</b>	<b>168</b>	<b>262</b>	<b>408</b>	<b>428</b>	<b>368</b>

Figures criminelles (à considérer spécifiquement – ne pas additionner avec d'autres éléments – risque de double comptage!)

	2013	2014	2015	2016	2017	2018	2019	2020	2021	2022	2023
Fraude de cartes de paiements	17	17	21	21	21	14	26	8	25	22	34
Phishing	1	1				1	7	21	139	138	58
Ransomware						1			1		
Shouldersurfing	4			2	2	1	2	1	1	1	
Skimming			8	2	1		1		1	2	2



## Criminalité ICT/online au sens large

Infractions (uniquement si code-fait existe)

	2013	2014	2015	2016	2017	2018	2019	2020	2021	2022	2023
Armes et explosifs: Autre: Vente par correspondance/internet d'autre arme					1						
Fraude: Escroquerie: Fraude par internet	94	112	97	137	145	162	220	286	190	206	269
Infr. contre autres valeurs morales et sentiments: Cyberlokkig (leurre de mineur par ICT):			2		1	1	2	1	2	2	
Infr. contre les moeurs: Grooming (contact par ICT avec mineur < 16 ans):			1	6	2	2	4	2		1	
Infr. contre les moeurs: Pornographie enfantine: Accès pornographie enfantine via technologie					2	1		2	1	1	
Infr. contre les moeurs: Voyeurisme: Diffusion enregistrement nudité ou intimité						3		5	3	4	
<b>Total:</b>	<b>94</b>	<b>112</b>	<b>100</b>	<b>143</b>	<b>151</b>	<b>169</b>	<b>226</b>	<b>296</b>	<b>196</b>	<b>214</b>	<b>269</b>

Figures criminelles (à considérer spécifiquement – ne pas additionner avec d'autres éléments – risque de double comptage!)

	2013	2014	2015	2016	2017	2018	2019	2020	2021	2022	2023
Cyberharcèlement	14	22	36	32	28	34	27	25	21	17	21

# ***STATISTIQUES POLICIERES DE CRIMINALITE***

---

***LIEU DE PERPETRATION: ZONE DE POLICE***

**PZ AALST**

***PARTIE IV : DESTINATION LIEU***



PZ AALST

Vol et extorsion

	2000	2013	2014	2015	2016	2017	2018	2019	2020	2021	2022	2023
Voie publique	768	585	518	491	527	493	432	378	256	265	293	400
Magasin	418	489	372	367	274	275	277	285	192	241	256	240
Habitation: maison	162	335	307	283	306	201	209	204	125	122	193	147
Inconnue	187	318	224	209	199	152	159	101	78	128	126	62
Emplacement de vélo	32	32	72	71	95	126	137	163	59	106	120	134
Horeca	210	147	132	92	84	96	76	70	27	37	36	57
Habitation: appartement	84	116	86	116	94	96	120	76	85	55	73	55
Parking	88	61	76	82	98	65	55	50	29	28	40	42
Habitation: non précisée	78	43	43	58	71	87	71	47	55	35	58	43
Institution d'enseignement	108	74	56	57	75	58	54	58	25	38	33	26
Entreprise	76	35	42	43	44	38	29	38	27	14	36	25
Habitation: garage	29	23	30	67	44	30	44	22	30	25	41	35
Habitation: dépendances	22	29	30	38	26	20	25	30	33	18	41	25
Hôpital	72	35	42	24	22	21	15	23	5	16	21	22
Habitation: allée	34	22	28	26	38	14	27	32	22	32	18	24
Station de bus / métro et gare de chemin de fer	76	30	20	34	23	17	17	9	10	15	15	20
Autre	20	26	26	26	31	20	19	17	12	14	18	23
Infrastructure sportive	42	21	21	13	24	20	25	21	14	15	14	21
Chantier	11	26	35	18	21	21	16	15	14	20	17	25
Culture et loisirs	34	14	18	13	17	21	26	23	18	5	11	10
Service public	37	13	15	11	11	9	16	21	16	16	23	7
Maison de repos	8	14	18	10	13	18	29	31	18	8	9	8
Moyen de transport: voiture	44	20	11	9	6	6	13	6	8	10	4	1
Terrain	18	18	16	14	11	19	10	8	7	1	6	7
Moyen de transport: train / tram / métro	9	11	9	7	8	10	6	4	4	5	5	8
Service	4	6	8	15	8	10	9	7	5	3	9	2
Banque / institution financière	11	13	7	7	8	6	7	8	2	1	1	
Edifice religieux / lieu du culte	10	11	7	8	6	4	8	4	1	4	2	1
Moyen de transport: camion	10	13	11	5	5	1	5	2	2	4	3	1
Médecin / dentiste / pharmacien	7	4	8	4	9	4	5	6	4	5	3	2
Station essence	17	3	2	6	4	8	2	4	2	2	6	4
Stade	21	5	2	7	3	4	3	8		1		
Bâtiment administratif	19		5	3		5	2	6	2	6	3	1
Moyen de transport: autre	2	13	4	1	2	6	5		4	2	2	5
Cimetière	6			13	4	3	5	4	4	2		2
Moyen de transport: autobus / autocar		8	6	6	3	1	4		4	2	2	5
Habitation: autre	11	3	5	4	2	4	1	2	2	1	2	3
Aéroport	2	7	2	13	7	1			1		1	
Arrêt de bus / tram		2	2	2	2		4	1			1	
Guichet automatique	1			1	1	2		1	1		1	1
Maison de débauche				1	1		1					
Eaux intérieures et maritimes					1		1					
<b>Total</b>	<b>2.788</b>	<b>2.625</b>	<b>2.316</b>	<b>2.275</b>	<b>2.228</b>	<b>1.992</b>	<b>1.969</b>	<b>1.785</b>	<b>1.203</b>	<b>1.302</b>	<b>1.543</b>	<b>1.494</b>

PPF/DGR/DRI/BIPOL - Statistiques policières de criminalité (date de clôture: 19/04/2024)  
 Les données pour les années 2001 jusqu'à 2012 ne sont plus publiées mais restent disponibles sur demande auprès du service BIPOL.



PZ AALST

Dégradation de la propriété

	2000	2013	2014	2015	2016	2017	2018	2019	2020	2021	2022	2023
Voie publique	350	254	267	280	285	285	254	227	168	190	204	198
Habitation: résidence principale	154	166	147	138	118	165	138	142	88	129	117	126
Parking	53	59	63	53	50	73	51	54	32	54	36	50
Inconnue	68	80	75	68	54	43	53	35	17	39	22	17
Habitation: non précisée	46	22	20	31	30	35	35	29	29	29	26	18
Moyen de transport: voiture	63	59	10	7	1		9	15	6	4	4	4
Horeca	39	23	14	13	14	11	16	7	6	9	13	12
Terrain	24	16	19	11	8	15	14	6	6	9	8	9
Magasin	18	14	18	14	10	10	11	16	3	6	11	11
Habitation: allée	18	6	9	15	10	15	8	13	9	4	11	9
Institution d'enseignement	16	8	10	12	13	16	11	8	7	5	6	5
Entreprise	19	6	9	11	9	10	12	8	6	4	6	8
Habitation: jardin	11	9	9	11	8	6	11	13	6	5	9	5
Autre	10	7	7	10	5	9	10	12	5	5	7	7
Habitation: garage	10	7	11	13	3	5	7	4	4	6	6	15
Habitation: dépendances	13	9	1	4	3	4	8	7	13	3	7	8
Bureau de police	9	2	4	5	6	7	7	3	5	3	8	7
Culture et loisirs	10	1	6	9	6	5	10	8	1	2	2	5
Service public	8	4	4	8	3	7	5	3		3	4	3
Moyen de transport: autre	9	10	6	1		4	2	3	3	1	4	1
Station de bus / métro et gare de chemin de fer	15	3	1	1		5	2		1	3	5	2
Habitation: résidence secondaire	1	3	4	1	1	1	2	3	7	3	4	7
Edifice religieux / lieu du culte	5	7	5	4	5	1	3	2	1	1	1	
Hôpital	1	5	2	6	2	2	2	2		2	5	1
Bâtiment administratif	5	1	3	2	5	2	2	5	1		1	1
Infrastructure sportive	2	2	4	1	3	3	1	2	2	3	3	1
Service	5	2	1	1	1	1	3	4	2	1	3	1
Emplacement de vélo	2	1				2	4	3	2	4	1	4
Chantier	2	1	3	2	4		2	2	3	1	1	
Banque / institution financière	1	1	2		2	1	2		2	2	4	2
Cimetière	4		1		2	1	1	1	1		3	4
Arrêt de bus / tram	1	5	1	2		1	1		1	2	1	
Aéroport		4	3	3	3							
Maison de repos		1		2		2	5				2	
Station essence	3	1			4	1					2	
Médecin / dentiste / pharmacien	1			1	1					1	2	3
Stade	2		3					4				
Moyen de transport: train / tram / métro		3		1	1							
Eaux intérieures et maritimes	1	1	1			1						
Maison de débauche		1										
<b>Total</b>	<b>999</b>	<b>804</b>	<b>743</b>	<b>741</b>	<b>670</b>	<b>749</b>	<b>702</b>	<b>641</b>	<b>437</b>	<b>533</b>	<b>549</b>	<b>544</b>



**PZ AALST**

**Infractions contre l'intégrité physique**

	2000	2013	2014	2015	2016	2017	2018	2019	2020	2021	2022	2023
Habitation	187	219	248	232	223	197	164	193	191	191	193	228
Voie publique	251	183	219	146	174	209	184	197	138	162	207	187
Horeca	97	56	43	52	32	39	26	36	23	23	23	35
Inconnue	66	51	51	34	33	47	34	33	11	18	19	11
Institution d'enseignement	22	13	21	10	17	21	12	12	7	14	15	19
Parking	14	6	7	7	11	5	9	7	7	7	5	7
Station de bus / métro et gare de chemin de fer	3	2	9	1	6	6	11	5	4	10	15	15
Magasin	8	9	7	7	5	6	11	1	7	5	3	9
Hôpital	3	6	4	5	4	3	9	4	6	3	7	22
Culture et loisirs	2	9	4	3	2	4	5	3		2	7	3
Entreprise	1	5	7	1	2	3	4	3	4	1	3	7
Service public	5	3	11	2	3	4		3	2	1		6
Autre	1	4	1	4	3	5	6	4	1	4	4	1
Bureau de police	4	2	2	3	3	7	1	5	1	4		
Habitation: allée	9	1	4	1	2	1	4	2	1	3		4
Infrastructure sportive	1				4	3	6	2	2	1	3	5
Stade	4	1	2	3	2	3	3	2	4		1	
Maison de repos	1	1	2		8	2	1	2		2	1	4
Terrain	4	1	1	2		1	3	3	1	4	4	
Moyen de transport: train / tram / métro	1	5		4	3		5		2	3		
Moyen de transport: autobus / autocar		2	4			2	2	3	1		2	5
Habitation: jardin	4	1		5	3			1	1	2		3
Moyen de transport: autre	4	2	2		3	1	2			1	1	2
Arrêt de bus / tram		3	1		1	2	2		1			2
Service	1		3	1	1	1	1		1	2		1
Station essence	1		2		2	1				3	1	
Aéroport	2			2								
Bâtiment administratif				1								3
Banque / institution financière					1		1	1				
Médecin / dentiste / pharmacien					1							1
Eaux intérieures et maritimes			1									
<b>Total</b>	<b>696</b>	<b>585</b>	<b>656</b>	<b>526</b>	<b>549</b>	<b>573</b>	<b>506</b>	<b>522</b>	<b>416</b>	<b>466</b>	<b>514</b>	<b>580</b>

# ***STATISTIQUES POLICIERES DE CRIMINALITE***

---

***LIEU DE PERPETRATION: ZONE DE POLICE***

**PZ AALST**

***PARTIE V : ZONE DE POLICE vs. TYPOLOGIE***





### Typologie de la zone: Catégorie 2

Zone de police
BRUXELLES-OUEST
LIMBURG REGIO HOOFDSTAD
POLITIE SINT-NIKLAAS
POLITIEZONE RIHO
PZ AALST
PZ BRUGGE
PZ LEUVEN
PZ OOSTENDE
PZ RIVIERENLAND
UCCLE/W-B/AUDERGHEM
VESDRE
VLAS
ZONE DE POLICE DU TOURNAISIS
ZONE MIDI
ZONE MONS - QUEVY
ZONE MONTGOMERY
ZP ARLON/ATTERT/HABAY/MARTELANGE
ZP LA LOUVIERE
ZP NAMUR CAPITALE
ZP POLBRUNO

## CRIMINALITE ENREGISTREE : ZONE DE POLICE vs TYPOLOGIE





## CRIMINALITE ENREGISTREE : ZONE DE POLICE vs TYPOLOGIE

### Typologie de la zone: Catégorie 2

Figure criminelle/phénomène	Niveau	% 2019 - 2020	% 2020 - 2021	% 2021 - 2022
Vol de voiture	ZONE DE POLICE	-51,9%	-7,7%	83,3%
	TYPLOGIE	-23,4%	-6,2%	10,7%
Vol de moto	ZONE DE POLICE	-60,0%	-50,0%	-100,0%
	TYPLOGIE	-36,7%	8,5%	33,5%
Carjacking	ZONE DE POLICE	/	/	-100,0%
	TYPLOGIE	-41,5%	26,3%	29,2%
Homejacking	ZONE DE POLICE	-100,0%	/	/
	TYPLOGIE	-16,7%	-30,0%	-14,3%
Vol dans les garages	ZONE DE POLICE	0,0%	-100,0%	/
	TYPLOGIE	-37,2%	-53,1%	78,3%
Vol de vélomoteur	ZONE DE POLICE	58,3%	-5,3%	-50,0%
	TYPLOGIE	-16,9%	7,2%	16,7%
Vol de vélo	ZONE DE POLICE	-46,7%	57,1%	8,8%
	TYPLOGIE	-17,7%	7,3%	15,1%
Cambriolage dans habitation	ZONE DE POLICE	-14,7%	-21,1%	65,8%
	TYPLOGIE	-27,5%	3,0%	16,4%
Cambriolage ds entreprise ou commerce	ZONE DE POLICE	-52,9%	-3,1%	54,8%
	TYPLOGIE	-25,7%	-2,8%	14,8%
Cambriolage ds service public ou bâtiment administ	ZONE DE POLICE	-47,4%	5,0%	19,0%
	TYPLOGIE	-25,8%	-24,2%	24,3%
Vol au bélier	ZONE DE POLICE	/	/	/
	TYPLOGIE	-25,0%	0,0%	133,3%



## CRIMINALITE ENREGISTREE : ZONE DE POLICE vs TYPOLOGIE

Figure criminelle/phénomène	Niveau	% 2019 - 2020	% 2020 - 2021	% 2021 - 2022
Cambriolage dans bâtiment (total)	ZONE DE POLICE	-26,6%	-16,5%	59,1%
	TYPOLOGIE	-27,1%	-0,1%	16,6%
Vol à main armée	ZONE DE POLICE	25,0%	-33,3%	50,0%
	TYPOLOGIE	-14,6%	5,8%	3,6%
Vol avec violence sans arme	ZONE DE POLICE	-21,0%	-34,4%	35,7%
	TYPOLOGIE	-22,0%	1,3%	12,3%
Vol dans ou sur un véhicule	ZONE DE POLICE	-14,0%	18,8%	3,2%
	TYPOLOGIE	-14,7%	11,4%	5,5%
Sacjacking dans une voiture	ZONE DE POLICE	-100,0%	/	/
	TYPOLOGIE	-64,6%	-20,0%	-22,2%
Vol d'armes et explosifs	ZONE DE POLICE	-83,3%	300,0%	150,0%
	TYPOLOGIE	-24,0%	-10,8%	37,0%
Steaming	ZONE DE POLICE	/	-100,0%	/
	TYPOLOGIE	-29,6%	-26,3%	14,3%
Arrachage de sac à main	ZONE DE POLICE	-42,9%	-75,0%	100,0%
	TYPOLOGIE	-33,2%	1,4%	7,8%
Vol à l'arraché	ZONE DE POLICE	-45,5%	-33,3%	33,3%
	TYPOLOGIE	-28,8%	-2,1%	5,9%
Vol à la tire	ZONE DE POLICE	-53,8%	-6,1%	-45,7%
	TYPOLOGIE	-39,3%	3,8%	31,8%
Vol à l'étalage	ZONE DE POLICE	-17,3%	26,8%	3,1%
	TYPOLOGIE	-20,3%	4,0%	23,6%
Vol par ruse	ZONE DE POLICE	-87,5%	28,6%	11,1%
	TYPOLOGIE	-45,2%	0,3%	17,7%



## CRIMINALITE ENREGISTREE : ZONE DE POLICE vs TYPOLOGIE

Figure criminelle/phénomène	Niveau	% 2019 - 2020	% 2020 - 2021	% 2021 - 2022
Vol de métaux	ZONE DE POLICE	-55,6%	75,0%	-71,4%
	TYPOLOGIE	-44,4%	38,8%	46,4%
Vol sur les chantiers	ZONE DE POLICE	-6,7%	42,9%	-15,0%
	TYPOLOGIE	-18,4%	5,1%	3,3%
Home-invasion	ZONE DE POLICE	-50,0%	-100,0%	/
	TYPOLOGIE	-18,9%	-39,5%	23,1%
Vol d'animaux	ZONE DE POLICE	-37,5%	-80,0%	300,0%
	TYPOLOGIE	-29,1%	1,3%	10,1%
Vol de cargaison	ZONE DE POLICE	100,0%	0,0%	-50,0%
	TYPOLOGIE	-7,4%	-42,6%	31,5%
Fraude de cartes de paiements	ZONE DE POLICE	-69,2%	212,5%	-12,0%
	TYPOLOGIE	-7,0%	26,2%	19,6%
Phishing	ZONE DE POLICE	200,0%	561,9%	-0,7%
	TYPOLOGIE	248,9%	11,1%	0,7%
Ransomware	ZONE DE POLICE	/	/	-100,0%
	TYPOLOGIE	-26,7%	9,1%	25,0%
Shouldersurfing	ZONE DE POLICE	-50,0%	0,0%	0,0%
	TYPOLOGIE	-49,6%	-35,3%	-21,5%
Skimming	ZONE DE POLICE	-100,0%	/	100,0%
	TYPOLOGIE	20,8%	-36,8%	10,9%
Violence contre les métiers d'intérêt général	ZONE DE POLICE	-8,7%	9,5%	4,3%
	TYPOLOGIE	-11,0%	22,5%	14,5%
Viol collectif	ZONE DE POLICE	/	100,0%	50,0%
	TYPOLOGIE	-1,5%	22,7%	-22,2%



## CRIMINALITE ENREGISTREE : ZONE DE POLICE vs TYPOLOGIE

Figure criminelle/phénomène	Niveau	% 2019 - 2020	% 2020 - 2021	% 2021 - 2022
Graffiti	ZONE DE POLICE	-38,5%	62,5%	46,2%
	TYPOLOGIE	10,1%	86,9%	-24,2%
Dégradation de voiture	ZONE DE POLICE	-31,9%	14,1%	5,4%
	TYPOLOGIE	-19,6%	2,4%	0,6%
Rixe au couteau	ZONE DE POLICE	150,0%	-20,0%	100,0%
	TYPOLOGIE	-1,1%	21,4%	17,6%
VIF: physique, dans le couple	ZONE DE POLICE	-27,2%	24,3%	16,5%
	TYPOLOGIE	-6,0%	-3,3%	9,9%
VIF: physique, envers des descendants	ZONE DE POLICE	35,0%	-25,9%	10,0%
	TYPOLOGIE	-10,0%	11,8%	2,7%
VIF: physique, envers d'autres membres	ZONE DE POLICE	5,0%	33,3%	3,6%
	TYPOLOGIE	-6,0%	3,4%	-2,2%
VIF: sexuelle, dans le couple	ZONE DE POLICE	100,0%	50,0%	-50,0%
	TYPOLOGIE	3,2%	40,6%	-22,2%
VIF: sexuelle, envers des descendants	ZONE DE POLICE	0,0%	-60,0%	50,0%
	TYPOLOGIE	17,2%	-4,2%	-62,0%
VIF: sexuelle, envers d'autres membres	ZONE DE POLICE	-100,0%	/	-50,0%
	TYPOLOGIE	-25,0%	88,9%	-29,4%
VIF: psychique, dans le couple	ZONE DE POLICE	-4,1%	-6,1%	-16,9%
	TYPOLOGIE	-5,8%	7,1%	-3,2%
VIF: psychique, envers des descendants	ZONE DE POLICE	125,0%	0,0%	11,1%
	TYPOLOGIE	3,8%	22,0%	2,0%
VIF: psychique, envers d'autres membres	ZONE DE POLICE	40,0%	57,1%	68,2%
	TYPOLOGIE	1,9%	1,9%	0,0%



## CRIMINALITE ENREGISTREE : ZONE DE POLICE vs TYPOLOGIE

Figure criminelle/phénomène	Niveau	% 2019 - 2020	% 2020 - 2021	% 2021 - 2022
VIF: économique, dans le couple	ZONE DE POLICE	-11,5%	-17,4%	-63,2%
	TYPOLOGIE	-20,3%	9,9%	-0,7%
VIF: économique, envers des descendants	ZONE DE POLICE	/	-50,0%	-100,0%
	TYPOLOGIE	46,2%	10,5%	-23,8%
VIF: économique, envers d'autres membres	ZONE DE POLICE	-46,2%	-28,6%	-40,0%
	TYPOLOGIE	-14,6%	-3,6%	-0,7%
Dopage humain	ZONE DE POLICE	100,0%	0,0%	-100,0%
	TYPOLOGIE	-44,3%	-7,2%	-39,0%
Engraissement illégal	ZONE DE POLICE	/	-100,0%	/
	TYPOLOGIE	0,0%	10,5%	-23,8%
Vente de cocaïne	ZONE DE POLICE	-24,3%	3,6%	-17,2%
	TYPOLOGIE	7,4%	16,5%	9,2%
Import-export de cocaïne	ZONE DE POLICE	0,0%	-100,0%	/
	TYPOLOGIE	19,0%	32,0%	24,2%
Production de drogues synthétiques	ZONE DE POLICE	-100,0%	/	/
	TYPOLOGIE	-30,8%	-44,4%	20,0%
Import-export de drogues synthétiques	ZONE DE POLICE	/	-100,0%	/
	TYPOLOGIE	-85,7%	400,0%	50,0%
Vente de drogues synthétiques	ZONE DE POLICE	-30,4%	-6,3%	-26,7%
	TYPOLOGIE	1,9%	-2,7%	0,4%
Production de cannabis (culture)	ZONE DE POLICE	-60,0%	50,0%	-66,7%
	TYPOLOGIE	6,9%	-18,7%	-35,7%
Import-export de cannabis en grande quantité	ZONE DE POLICE	/	/	/
	TYPOLOGIE	0,0%	71,4%	-41,7%



## CRIMINALITE ENREGISTREE : ZONE DE POLICE vs TYPOLOGIE

Figure criminelle/phénomène	Niveau	% 2019 - 2020	% 2020 - 2021	% 2021 - 2022
Vente de cannabis en grande quantité	ZONE DE POLICE	-66,7%	-100,0%	/
	TYPOLOGIE	52,6%	69,0%	-8,2%
Import-export d'héroïne	ZONE DE POLICE	0,0%	-100,0%	/
	TYPOLOGIE	-20,0%	83,3%	40,9%
Vente-traffic d'héroïne	ZONE DE POLICE	10,5%	0,0%	-14,3%
	TYPOLOGIE	20,0%	17,7%	-25,3%
Commerce et production d'arme à feu et mun.	ZONE DE POLICE	/	/	-100,0%
	TYPOLOGIE	-71,8%	65,0%	27,3%
Commerce et production d'arme non à feu	ZONE DE POLICE	-100,0%	/	/
	TYPOLOGIE	-41,7%	57,1%	36,4%
TEH - exploitation économique	ZONE DE POLICE	100,0%	-50,0%	-100,0%
	TYPOLOGIE	2,9%	17,1%	-14,6%
TEH - exploitation sexuelle	ZONE DE POLICE	100,0%	-50,0%	0,0%
	TYPOLOGIE	22,9%	-4,2%	-1,8%
Violence physique (transport public)	ZONE DE POLICE	-22,2%	128,6%	6,3%
	TYPOLOGIE	-2,6%	20,5%	0,4%
Violence physique (voie publique)	ZONE DE POLICE	-20,8%	8,1%	32,4%
	TYPOLOGIE	-15,5%	4,4%	17,4%
Violence physique (autre endroit public)	ZONE DE POLICE	-30,4%	-6,3%	-53,3%
	TYPOLOGIE	-19,5%	26,1%	-3,8%
Violence physique (endroit accessible au public)	ZONE DE POLICE	-22,4%	-3,8%	14,0%
	TYPOLOGIE	-40,8%	10,1%	44,7%
Violence sexuelle (transport public)	ZONE DE POLICE	-100,0%	/	100,0%
	TYPOLOGIE	-16,5%	41,5%	-6,5%





## CRIMINALITE ENREGISTREE : ZONE DE POLICE vs TYPOLOGIE

Figure criminelle/phénomène	Niveau	% 2019 - 2020	% 2020 - 2021	% 2021 - 2022
Violence sexuelle (voie publique)	ZONE DE POLICE	142,9%	-35,3%	9,1%
	TYPLOGIE	-1,4%	-2,9%	7,3%
Violence sexuelle (autre endroit public)	ZONE DE POLICE	0,0%	20,0%	16,7%
	TYPLOGIE	20,5%	3,3%	-20,9%
Violence sexuelle (endroit accessible au public)	ZONE DE POLICE	25,0%	-10,0%	11,1%
	TYPLOGIE	-24,4%	23,7%	23,5%
Violence psychique (transport public)	ZONE DE POLICE	-70,0%	133,3%	57,1%
	TYPLOGIE	-9,7%	9,5%	-2,7%
Violence psychique (voie publique)	ZONE DE POLICE	-4,9%	46,8%	12,4%
	TYPLOGIE	1,2%	-7,5%	10,4%
Violence psychique (autre endroit public)	ZONE DE POLICE	-23,1%	10,0%	45,5%
	TYPLOGIE	7,6%	-7,1%	0,9%
Violence psychique (endroit accessible au public)	ZONE DE POLICE	-19,5%	12,1%	16,2%
	TYPLOGIE	-19,6%	-3,0%	6,7%
Vol à main armée (transport public)	ZONE DE POLICE	/	/	-100,0%
	TYPLOGIE	-14,3%	8,3%	-38,5%
Vol à main armée (voie publique)	ZONE DE POLICE	33,3%	-50,0%	100,0%
	TYPLOGIE	-16,8%	13,1%	8,7%
Vol à main armée (autre endroit public)	ZONE DE POLICE	/	/	/
	TYPLOGIE	23,5%	71,4%	22,2%
Vol à main armée (endroit accessible au public)	ZONE DE POLICE	-25,0%	-33,3%	100,0%
	TYPLOGIE	-10,2%	0,5%	-5,0%
Vol avec violence sans arme (transport public)	ZONE DE POLICE	/	33,3%	-25,0%
	TYPLOGIE	7,7%	11,4%	-3,0%



## CRIMINALITE ENREGISTREE : ZONE DE POLICE vs TYPOLOGIE

Figure criminelle/phénomène	Niveau	% 2019 - 2020	% 2020 - 2021	% 2021 - 2022
Vol avec violence sans arme (voie publique)	ZONE DE POLICE	-50,0%	-25,0%	26,7%
	TYPLOGIE	-27,5%	-2,2%	14,0%
Vol avec violence sans arme (autre endroit public)	ZONE DE POLICE	0,0%	-66,7%	100,0%
	TYPLOGIE	-31,8%	13,1%	-3,6%
Vol avec violence sans arme (endr. acces. au pub.)	ZONE DE POLICE	-7,1%	-38,5%	12,5%
	TYPLOGIE	-29,4%	0,0%	15,7%
Faux policiers	ZONE DE POLICE	-50,0%	0,0%	-100,0%
	TYPLOGIE	-18,6%	-50,0%	79,2%
Terrorisme, extrémisme et radicalisme	ZONE DE POLICE	-100,0%	/	/
	TYPLOGIE	4,3%	-9,7%	-18,5%
Cyberharcèlement	ZONE DE POLICE	-7,4%	-16,0%	-19,0%
	TYPLOGIE	-8,1%	12,0%	9,6%
Fraude à l'identité	ZONE DE POLICE	-25,7%	0,0%	38,5%
	TYPLOGIE	9,6%	0,4%	-3,1%

# ***STATISTIQUES POLICIERES DE CRIMINALITE***

---

*LIEU DE PERPETRATION: ZONE DE POLICE*

**PZ AALST**

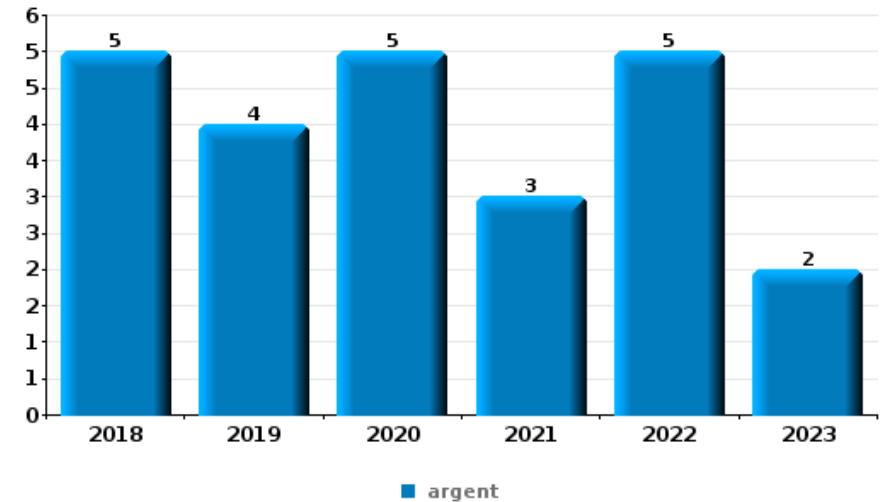
***PARTIE VI : OBJETS ET MOYENS DE TRANSPORT***



**PZ AALST**

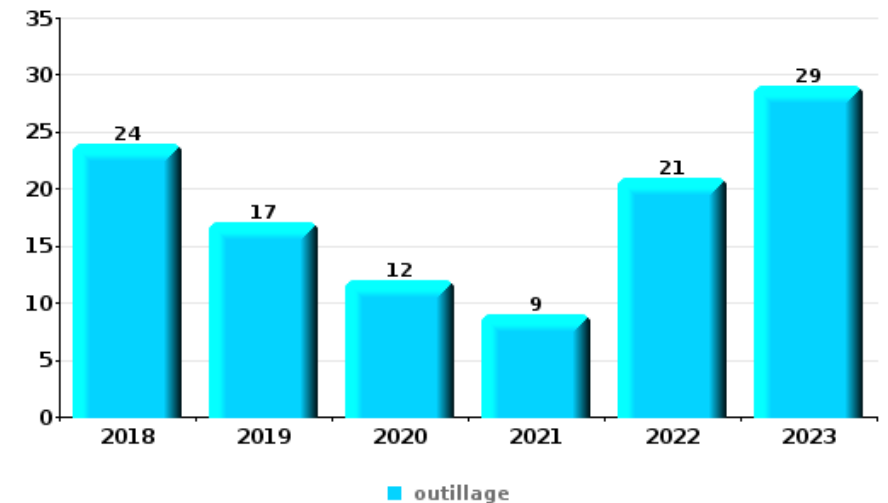
**Vol à main armée**

Top 5 Objets volés (sbd nombre de faits)		2018	2019	2020	2021	2022	2023
1	argent	5	4	5	3	5	2
2	GSM et accessoires	1	3	5	6	2	5
3	carte bancaire / carte de crédit			3	1	2	3
4	carte d'identité / passeport			2	1	2	3
5	portefeuille	1		2		2	2



**Vol dans ou sur un véhicule**

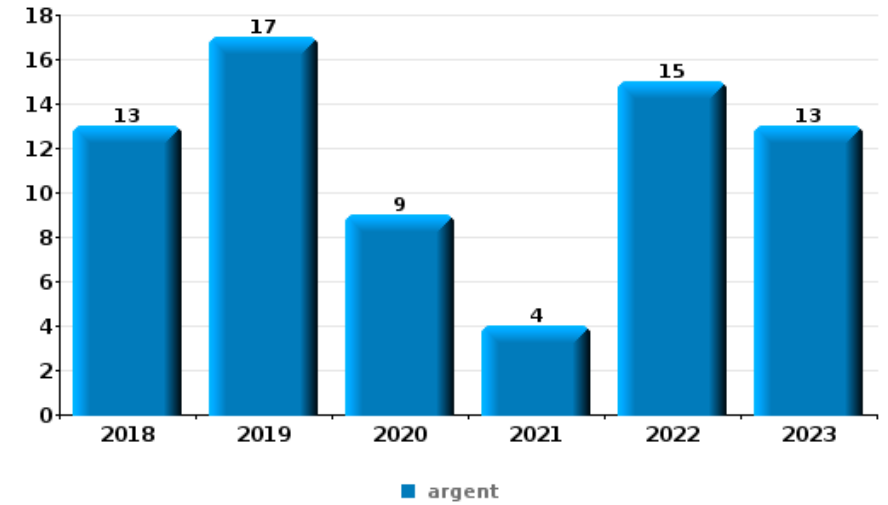
Top 5 Objets volés (sbd nombre de faits)		2018	2019	2020	2021	2022	2023
1	outillage	24	17	12	9	21	29
2	argent	13	21	12	21	14	9
3	permis de conduire	24	17	3	18	11	7
4	carte d'identité / passeport	20	11	6	18	9	7
5	carte bancaire / carte de crédit	10	14	5	14	10	6





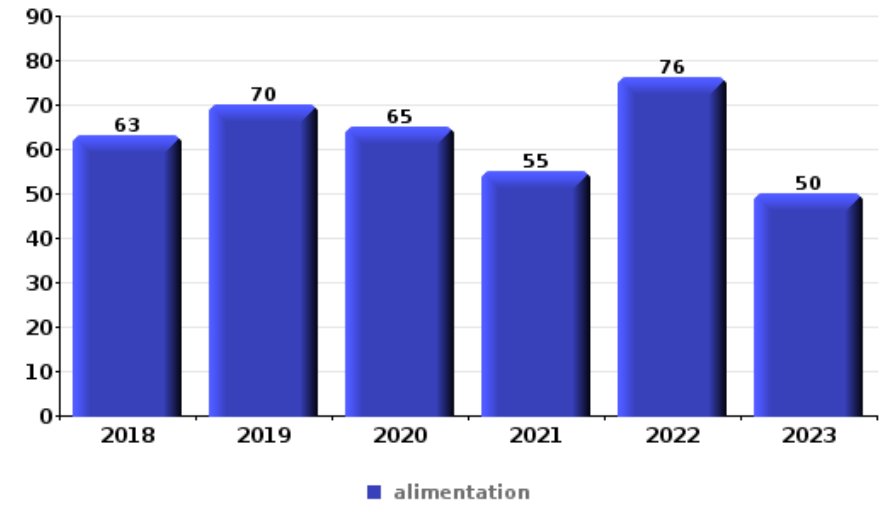
**Cambrilage ds entreprise ou commerce**

Top 5 Objets volés (sbd nombre de faits)		2018	2019	2020	2021	2022	2023
1	argent	13	17	9	4	15	13
2	alimentation	3	6	4	2	5	4
3	tabac	4	5	1	3	6	3
4	ordinateur et accessoires	3	4	4	3	3	
5	coffre-fort / coffret (argent) / caisse	1	4	1	2	2	5
5	outillage	1	4	4	2	2	2



**Vol à l'étalage**

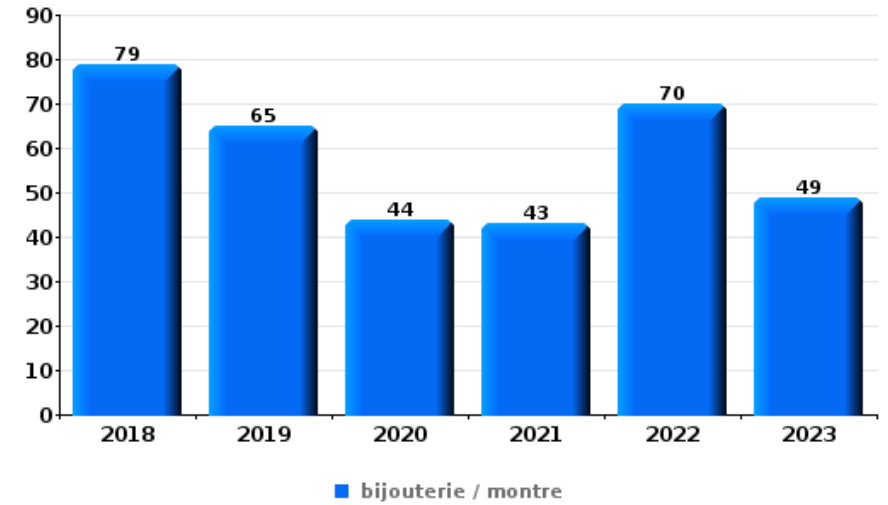
Top 5 Objets volés (sbd nombre de faits)		2018	2019	2020	2021	2022	2023
1	alimentation	63	70	65	55	76	50
2	vêtement	54	49	28	45	43	44
3	tabac	10	12	8	17	30	16
4	parfum / produit de beauté	12	18	17	9	12	22
5	bijouterie / montre	6	13	2	16	15	12





**Cambrilage dans habitation**

Top 5 Objets volés (sbd nombre de faits)		2018	2019	2020	2021	2022	2023
1	bijouterie / montre	79	65	44	43	70	49
2	argent	53	49	33	25	47	37
3	multimédia	16	15	9	15	9	11
4	ordinateur et accessoires	17	14	13	8	10	9
5	vêtement	19	9	12	10	2	12



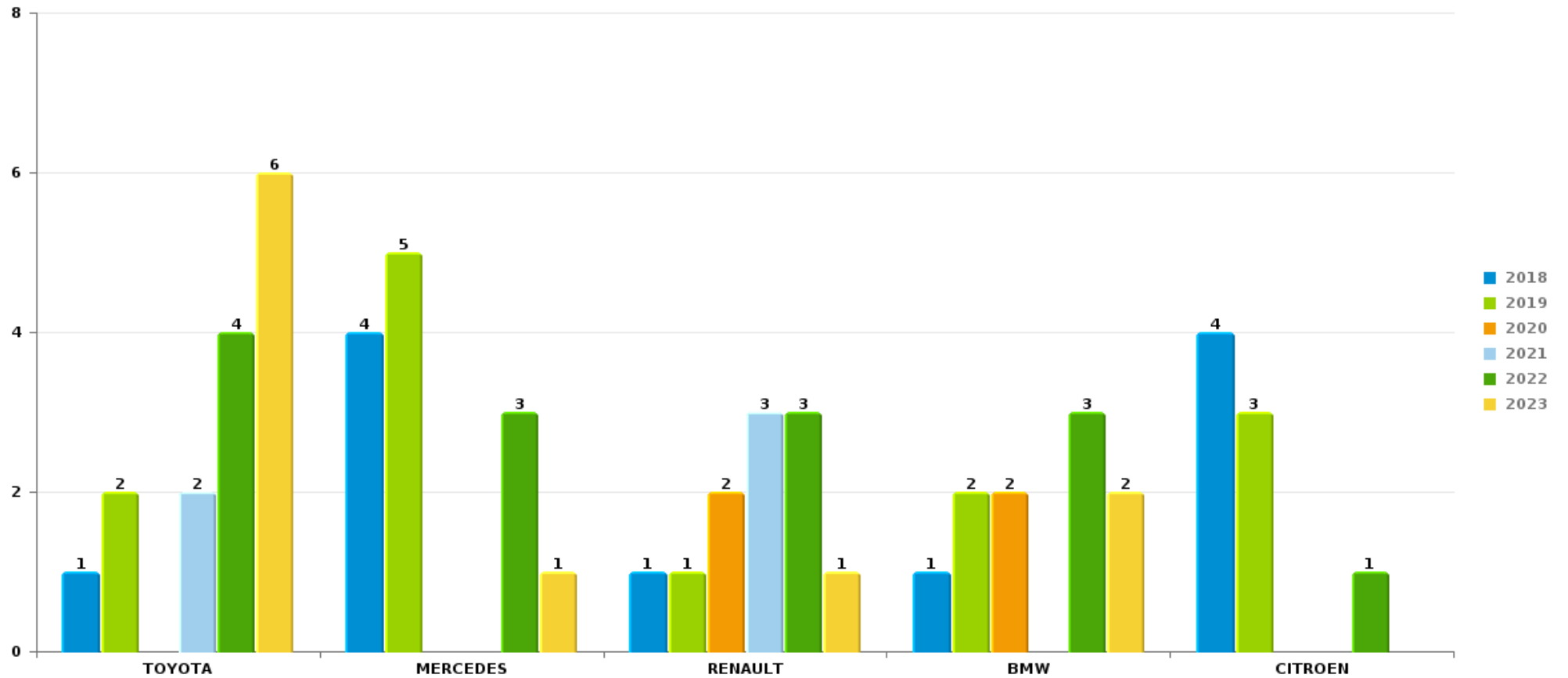
*Remarque: en ce qui concerne les objets, aucun total n'est reproduit étant donné que plusieurs objets peuvent avoir été volés lors d'un même fait.*



PZ AALST

Vol de voiture

Nombre de voitures volées par marque (Top 5)



# ***STATISTIQUES POLICIERES DE CRIMINALITE***

---

***LIEU DE PERPETRATION: ZONE DE POLICE***

**PZ AALST**

***PARTIE VII : SUSPECTS***





## Partie 1: Niveau FAITS (comptage du nombre de faits pour lesquels un certain type de suspect est impliqué)

### 1.1. Nombre d'infractions selon le sexe des suspects identifiés (par catégorie principale)

Étant donné que, tant un suspect identifié masculin qu'un suspect identifié féminin peuvent être impliqués lors d'un même fait, il est possible que la somme des colonnes «Hommes» et «Femmes» soit supérieure à la valeur de la colonne «Total...» (voir également la note méthodologique)

#### PZ AALST

2023

Catégorie principale / Sexe	Nombre total de faits avec au moins 1 suspect	Hommes	%	Femmes	%
Drogues	735	676	92,0%	66	9,0%
Registre de population	558	413	74,0%	145	26,0%
Infr. contre l'intégrité physique	356	313	87,9%	98	27,5%
Ivresse et alcool	361	296	82,0%	66	18,3%
Vol et extorsion	336	242	72,0%	106	31,5%
Fraude	143	96	67,1%	56	39,2%
Infr. contre autres valeurs morales et sentiments	136	101	74,3%	39	28,7%
Infr. contre la sécurité publique	131	116	88,5%	18	13,7%
Armes et explosifs	109	103	94,5%	8	7,3%
Dégradation de la propriété	104	83	79,8%	22	21,2%
Législation sur les étrangers	96	89	92,7%	7	7,3%
Protection de la jeunesse	63	34	54,0%	38	60,3%
Infr. contre l'autorité publique	69	59	85,5%	11	15,9%
Infr. contre la foi publique	58	46	79,3%	13	22,4%
Environnement	39	33	84,6%	13	33,3%
Infr. contre les mœurs	40	33	82,5%	8	20,0%

## CRIMINALITE ENREGISTREE: SUSPECTS



Catégorie principale / Sexe	Nombre total de faits avec au moins 1 suspect	Hommes	%	Femmes	%
Criminalité informatique	34	26	76,5%	10	29,4%
Autres lois spéciales	35	33	94,3%	2	5,7%
Infr. contre la famille	34	13	38,2%	21	61,8%
Code pénal social	13	10	76,9%	5	38,5%
Santé publique	13	7	53,8%	6	46,2%
Carte d'identité	11	11	100,0%		
Protection des revenus publics	10	9	90,0%	1	10,0%
Protection de la personne	7	7	100,0%		
Législation économique	5	3	60,0%	3	60,0%
Travail	6	5	83,3%	1	16,7%
Infr. contre la liberté individuelle	5	5	100,0%		
Pratiques commerciales	5	5	100,0%		
Autres infractions Code pénal	2	2	100,0%		
Contravention Code pénal	1	1	100,0%		
Exercice illégal de l'autorité publique	1	1	100,0%		
Sécurité privée	1	1	100,0%		
<b>Total</b>	<b>3.517</b>	<b>2.872</b>	<b>81,7 %</b>	<b>763</b>	<b>21,7 %</b>



## 1.2. Nombre d'infractions selon le sexe des suspects identifiés (par figure criminelle)

Étant donné que, tant un suspect identifié masculin qu'un suspect identifié féminin peuvent être impliqués lors d'un même fait, il est possible que la somme des colonnes «Hommes» et «Femmes» soit supérieure à la valeur de la colonne «Total...» (voir également la note méthodologique)

### PZ AALST

2023

### FC Vol moyen de transport

Figure criminelle / Sexe	Nombre total de faits avec au moins 1 suspect identifié	Hommes	%	Femmes	%
Vol de voiture	7	5	71,4%	2	28,6%
Vol de moto	1	1	100,0%		
Vol de vélomoteur	3	3	100,0%	1	33,3%
Vol de vélo	49	48	98,0%	3	6,1%
<b>Total</b>	<b>PA</b>	<b>PA</b>	<b>PA</b>	<b>PA</b>	<b>PA</b>

### FC Cambriolage

Figure criminelle / Sexe	Nombre total de faits avec au moins 1 suspect identifié	Hommes	%	Femmes	%
Cambriolage dans habitation	23	19	82,6%	4	17,4%
Cambriolage ds entreprise ou commerce	5	5	100,0%		
Cambriolage ds service public ou bâtiment administ	3	3	100,0%		
Cambriolage dans bâtiment (total)	31	27	87,1%	4	12,9%
<b>Total</b>	<b>PA</b>	<b>PA</b>	<b>PA</b>	<b>PA</b>	<b>PA</b>



FC Vol autre

Figure criminelle / Sexe	Nombre total de faits avec au moins 1 suspect identifié	Hommes	%	Femmes	%
Vol à main armée	5	5	100,0%	1	20,0%
Vol avec violence sans arme	20	18	90,0%	4	20,0%
Vol dans ou sur un véhicule	27	27	100,0%	1	3,7%
Vol d'armes et explosifs	2	2	100,0%		
Steaming	1	1	100,0%	1	100,0%
Arrachage de sac à main	1	1	100,0%		
Vol à l'arraché	7	6	85,7%	1	14,3%
Vol à la tire	1	1	100,0%		
Vol à l'étalage	137	66	48,2%	75	54,7%
Vol par ruse	4	4	100,0%		
Vol de métaux	1	1	100,0%		
Vol sur les chantiers	2	2	100,0%	1	50,0%
Home-invasion	1	1	100,0%		
Vol d'animaux	1			1	100,0%
<b>Total</b>	<b>PA</b>	<b>PA</b>	<b>PA</b>	<b>PA</b>	<b>PA</b>

Criminalité ICT

Figure criminelle / Sexe	Nombre total de faits avec au moins 1 suspect identifié	Hommes	%	Femmes	%
Fraude de cartes de paiements	5	5	100,0%	1	20,0%
Phishing	3	2	66,7%	1	33,3%
<b>Total</b>	<b>PA</b>	<b>PA</b>	<b>PA</b>	<b>PA</b>	<b>PA</b>

## CRIMINALITE ENREGISTREE: SUSPECTS



### FC Autre

Figure criminelle / Sexe	Nombre total de faits avec au moins 1 suspect identifié	Hommes	%	Femmes	%
Violence contre les métiers d'intérêt général	27	19	70,4%	9	33,3%
Graffiti	1	1	100,0%		
Dégradation de voiture	18	14	77,8%	4	22,2%
Rixe au couteau	1	1	100,0%		
<b>Total</b>	<b>PA</b>	<b>PA</b>	<b>PA</b>	<b>PA</b>	<b>PA</b>

### PH Violence intrafamiliale (VIF)

Figure criminelle / Sexe	Nombre total de faits avec au moins 1 suspect identifié	Hommes	%	Femmes	%
VIF: physique, dans le couple	130	118	90,8%	50	38,5%
VIF: physique, envers des descendants	16	12	75,0%	6	37,5%
VIF: physique, envers d'autres membres	19	17	89,5%	5	26,3%
VIF: sexuelle, dans le couple	4	4	100,0%		
VIF: psychique, dans le couple	80	52	65,0%	29	36,3%
VIF: psychique, envers des descendants	5	4	80,0%	3	60,0%
VIF: psychique, envers d'autres membres	31	11	35,5%	20	64,5%
VIF: économique, dans le couple	15	11	73,3%	4	26,7%
VIF: économique, envers d'autres membres	7	6	85,7%	1	14,3%
<b>Total</b>	<b>PA</b>	<b>PA</b>	<b>PA</b>	<b>PA</b>	<b>PA</b>

## CRIMINALITE ENREGISTREE: SUSPECTS



### PH Drogues

Figure criminelle / Sexe	Nombre total de faits avec au moins 1 suspect identifié	Hommes	%	Femmes	%
Vente de cocaïne	18	18	100,0%	2	11,1%
Import-export de cocaïne	1	1	100,0%		
Vente de drogues synthétiques	17	17	100,0%	2	11,8%
Vente de cannabis en grande quantité	2	2	100,0%		
Import-export d'héroïne	1	1	100,0%		
Vente-traffic d'héroïne	9	9	100,0%	2	22,2%
Total	PA	PA	PA	PA	PA

### PH Trafic d'armes

Figure criminelle / Sexe	Nombre total de faits avec au moins 1 suspect identifié	Hommes	%	Femmes	%
Commerce et production d'arme à feu et mun.	1	1	100,0%	1	100,0%
Total	PA	PA	PA	PA	PA

### PH Traite des êtres humains

Figure criminelle / Sexe	Nombre total de faits avec au moins 1 suspect identifié	Femmes	%
TEH - exploitation sexuelle	1	1	100,0%
Total	PA	PA	PA



PH Violence dans l'espace public

Figure criminelle / Sexe	Nombre total de faits avec au moins 1 suspect identifié	Hommes	%	Femmes	%
Violence physique (transport public)	12	11	91,7%	3	25,0%
Violence physique (voie publique)	122	114	93,4%	16	13,1%
Violence physique (autre endroit public)	11	11	100,0%	2	18,2%
Violence physique (endroit accessible au public)	47	41	87,2%	10	21,3%
Violence sexuelle (transport public)	4	4	100,0%	1	25,0%
Violence sexuelle (voie publique)	12	11	91,7%	1	8,3%
Violence sexuelle (autre endroit public)	1	1	100,0%		
Violence sexuelle (endroit accessible au public)	3	3	100,0%		
Violence psychique (transport public)	6	5	83,3%	1	16,7%
Violence psychique (voie publique)	66	57	86,4%	11	16,7%
Violence psychique (autre endroit public)	8	8	100,0%		
Violence psychique (endroit accessible au public)	27	24	88,9%	3	11,1%
Vol à main armée (voie publique)	3	3	100,0%		
Vol à main armée (autre endroit public)	1	1	100,0%	1	100,0%
Vol à main armée (endroit accessible au public)	1	1	100,0%		
Vol avec violence sans arme (voie publique)	7	7	100,0%	1	14,3%
Vol avec violence sans arme (autre endroit public)	1	1	100,0%		
Vol avec violence sans arme (endr. acces. au pub.)	1	1	100,0%		
<b>Total</b>	<b>PA</b>	<b>PA</b>	<b>PA</b>	<b>PA</b>	<b>PA</b>

PH Autre

Figure criminelle / Sexe	Nombre total de faits avec au moins 1 suspect identifié	Hommes	%	Femmes	%
Cyberharcèlement	8	6	75,0%	2	25,0%
Fraude à l'identité	33	28	84,8%	7	21,2%
<b>Total</b>	<b>PA</b>	<b>PA</b>	<b>PA</b>	<b>PA</b>	<b>PA</b>







### 1.3. Nombre d'infractions selon l'âge des suspects identifiés (par catégorie principale)

Étant donné que, tant un suspect identifié mineur qu'un suspect identifié majeur peuvent être impliqués lors d'un même fait, il est possible que la somme des colonnes «Mineur» et «Majeur» soit supérieure à la valeur de la colonne «Total...» (voir également la note méthodologique)

#### PZ AALST

2023

Catégorie principale / Âge	Nombre total de faits avec au moins 1 suspect identifié	Mineur	%	Majeur	%
Drogues	735	60	8,2%	679	92,4%
Registre de population	558	13	2,3%	545	97,7%
Ivresse et alcool	361			361	100,0%
Infr. contre l'intégrité physique	356	39	11,0%	321	90,2%
Vol et extorsion	336	48	14,3%	295	87,8%
Fraude	143	3	2,1%	142	99,3%
Infr. contre autres valeurs morales et sentiments	136	5	3,7%	132	97,1%
Infr. contre la sécurité publique	131	13	9,9%	118	90,1%
Armes et explosifs	109	11	10,1%	98	89,9%
Dégradation de la propriété	104	9	8,7%	96	92,3%
Législation sur les étrangers	96	4	4,2%	92	95,8%
Infr. contre l'autorité publique	69	3	4,3%	66	95,7%
Protection de la jeunesse	63	39	61,9%	24	38,1%
Infr. contre la foi publique	58	1	1,7%	57	98,3%
Infr. contre les mœurs	40	5	12,5%	35	87,5%
Environnement	39	1	2,6%	38	97,4%
Criminalité informatique	34	6	17,6%	30	88,2%
Autres lois spéciales	35	7	20,0%	28	80,0%
Infr. contre la famille	34			34	100,0%
Code pénal social	13	1	7,7%	12	92,3%
Santé publique	13	1	7,7%	12	92,3%
Carte d'identité	11	2	18,2%	9	81,8%
Protection des revenus publics	10			10	100,0%
Protection de la personne	7	1	14,3%	6	85,7%
Travail	6	1	16,7%	6	100,0%
Infr. contre la liberté individuelle	5			5	100,0%
Législation économique	5			5	100,0%
Pratiques commerciales	5			5	100,0%

## CRIMINALITE ENREGISTREE: SUSPECTS



Catégorie principale / Âge	Nombre total de faits avec au moins 1 suspect identifié	Mineur	%	Majeur	%
Autres infractions Code pénal	2			2	100,0%
Contravention Code pénal	1			1	100,0%
Exercice illégal de l'autorité publique	1			1	100,0%
Sécurité privée	1			1	100,0%
<b>Total</b>	<b>3.517</b>	<b>273</b>	<b>7,8%</b>	<b>3.266</b>	<b>92,9%</b>



### 1.4. Nombre d'infractions selon l'âge des suspects identifiés (par figure criminelle)

Étant donné que, tant un suspect identifié mineur qu'un suspect identifié majeur peuvent être impliqués lors d'un même fait, il est possible que la somme des colonnes «Mineur» et «Majeur» soit supérieure à la valeur de la colonne «Total...»  
(voir également la note méthodologique)

#### PZ AALST

2023

#### FC Vol moyen de transport

Figure criminelle / Âge	Nombre total de faits avec au moins 1 suspect identifié	Mineur	%	Majeur	%
Vol de voiture	7	2	28,6%	6	85,7%
Vol de moto	1			1	100,0%
Vol de vélomoteur	3	1	33,3%	3	100,0%
Vol de vélo	49	6	12,2%	45	91,8%
<b>Total</b>	<b>PA</b>	<b>PA</b>	<b>PA</b>	<b>PA</b>	<b>PA</b>

#### FC Cambriolage

Figure criminelle / Âge	Nombre total de faits avec au moins 1 suspect identifié	Mineur	%	Majeur	%
Cambriolage dans habitation	23	3	13,0%	21	91,3%
Cambriolage ds entreprise ou commerce	5			5	100,0%
Cambriolage ds service public ou bâtiment administ	3			3	100,0%
Cambriolage dans bâtiment (total)	31	3	9,7%	29	93,5%
<b>Total</b>	<b>PA</b>	<b>PA</b>	<b>PA</b>	<b>PA</b>	<b>PA</b>



### FC Vol autre

Figure criminelle / Âge	Nombre total de faits avec au moins 1 suspect identifié	Mineur	%	Majeur	%
Vol à main armée	5	4	80,0%	2	40,0%
Vol avec violence sans arme	20	1	5,0%	19	95,0%
Vol dans ou sur un véhicule	27	1	3,7%	26	96,3%
Vol d'armes et explosifs	2	1	50,0%	2	100,0%
Steaming	1	1	100,0%	1	100,0%
Arrachage de sac à main	1			1	100,0%
Vol à l'arraché	7	2	28,6%	6	85,7%
Vol à la tire	1			1	100,0%
Vol à l'étalage	137	28	20,4%	109	79,6%
Vol par ruse	4	2	50,0%	3	75,0%
Vol de métaux	1			1	100,0%
Vol sur les chantiers	2			2	100,0%
Home-invasion	1			1	100,0%
Vol d'animaux	1			1	100,0%
<b>Total</b>	<b>PA</b>	<b>PA</b>	<b>PA</b>	<b>PA</b>	<b>PA</b>

### Criminalité ICT

Figure criminelle / Âge	Nombre total de faits avec au moins 1 suspect identifié	Mineur	%	Majeur	%
Fraude de cartes de paiements	5	1	20,0%	5	100,0%
Phishing	3			3	100,0%
<b>Total</b>	<b>PA</b>	<b>PA</b>	<b>PA</b>	<b>PA</b>	<b>PA</b>



**FC Autre**

Figure criminelle / Âge	Nombre total de faits avec au moins 1 suspect identifié	Mineur	%	Majeur	%
Violence contre les métiers d'intérêt général	27	8	29,6%	19	70,4%
Graffiti	1			1	100,0%
Dégradation de voiture	18			18	100,0%
Rixe au couteau	1			1	100,0%
<b>Total</b>	<b>PA</b>	<b>PA</b>	<b>PA</b>	<b>PA</b>	<b>PA</b>

**PH Violence intrafamiliale (VIF)**

Figure criminelle / Âge	Nombre total de faits avec au moins 1 suspect identifié	Mineur	%	Majeur	%
VIF: physique, dans le couple	130			130	100,0%
VIF: physique, envers des descendants	16	1	6,3%	15	93,8%
VIF: physique, envers d'autres membres	19	2	10,5%	18	94,7%
VIF: sexuelle, dans le couple	4	1	25,0%	3	75,0%
VIF: psychique, dans le couple	80			80	100,0%
VIF: psychique, envers des descendants	5			5	100,0%
VIF: psychique, envers d'autres membres	31			31	100,0%
VIF: économique, dans le couple	15	1	6,7%	14	93,3%
VIF: économique, envers d'autres membres	7			7	100,0%
<b>Total</b>	<b>PA</b>	<b>PA</b>	<b>PA</b>	<b>PA</b>	<b>PA</b>



### PH Drogues

Figure criminelle / Âge	Nombre total de faits avec au moins 1 suspect identifié	Mineur	%	Majeur	%
Vente de cocaïne	18			18	100,0%
Import-export de cocaïne	1			1	100,0%
Vente de drogues synthétiques	17	1	5,9%	16	94,1%
Vente de cannabis en grande quantité	2			2	100,0%
Import-export d'héroïne	1			1	100,0%
Vente-traffic d'héroïne	9	1	11,1%	8	88,9%
<b>Total</b>	<b>PA</b>	<b>PA</b>	<b>PA</b>	<b>PA</b>	<b>PA</b>

### PH Trafic d'armes

Figure criminelle / Âge	Nombre total de faits avec au moins 1 suspect identifié	Majeur	%
Commerce et production d'arme à feu et mun.	1	1	100,0%
<b>Total</b>	<b>PA</b>	<b>PA</b>	<b>PA</b>

### PH Traite des êtres humains

Figure criminelle / Âge	Nombre total de faits avec au moins 1 suspect identifié	Majeur	%
TEH - exploitation sexuelle	1	1	100,0%
<b>Total</b>	<b>PA</b>	<b>PA</b>	<b>PA</b>



**PH Violence dans l'espace public**

Figure criminelle / Âge	Nombre total de faits avec au moins 1 suspect identifié	Mineur	%	Majeur	%
Violence physique (transport public)	12	6	50,0%	7	58,3%
Violence physique (voie publique)	122	13	10,7%	109	89,3%
Violence physique (autre endroit public)	11	3	27,3%	9	81,8%
Violence physique (endroit accessible au public)	47	2	4,3%	45	95,7%
Violence sexuelle (transport public)	4			4	100,0%
Violence sexuelle (voie publique)	12			12	100,0%
Violence sexuelle (autre endroit public)	1			1	100,0%
Violence sexuelle (endroit accessible au public)	3			3	100,0%
Violence psychique (transport public)	6	2	33,3%	4	66,7%
Violence psychique (voie publique)	66	6	9,1%	60	90,9%
Violence psychique (autre endroit public)	8	3	37,5%	5	62,5%
Violence psychique (endroit accessible au public)	27	3	11,1%	24	88,9%
Vol à main armée (voie publique)	3	2	66,7%	1	33,3%
Vol à main armée (autre endroit public)	1	1	100,0%	1	100,0%
Vol à main armée (endroit accessible au public)	1	1	100,0%		
Vol avec violence sans arme (voie publique)	7			7	100,0%
Vol avec violence sans arme (autre endroit public)	1			1	100,0%
Vol avec violence sans arme (endr. acces. au pub.)	1			1	100,0%
<b>Total</b>	<b>PA</b>	<b>PA</b>	<b>PA</b>	<b>PA</b>	<b>PA</b>

**PH Autre**

Figure criminelle / Âge	Nombre total de faits avec au moins 1 suspect identifié	Mineur	%	Majeur	%
Cyberharcèlement	8			8	100,0%
Fraude à l'identité	33	1	3,0%	32	97,0%
<b>Total</b>	<b>PA</b>	<b>PA</b>	<b>PA</b>	<b>PA</b>	<b>PA</b>







## Partie 2: Niveau SUSPECTS-FAIT (comptage du nombre de combinaisons suspect-fait)

### 2.1. Nombre de suspects-fait selon le sexe des suspects identifiés (TOP 5 des catégories principales)

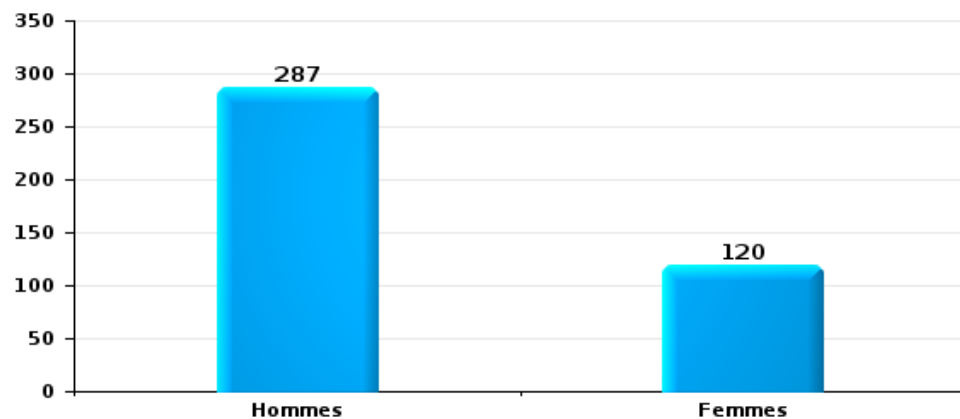
Lorsqu'un même suspect a commis plusieurs faits durant la période considérée, il est aussi comptabilisé plusieurs fois (voir également la note méthodologique)

#### PZ AALST

2023

#### Vol et extorsion

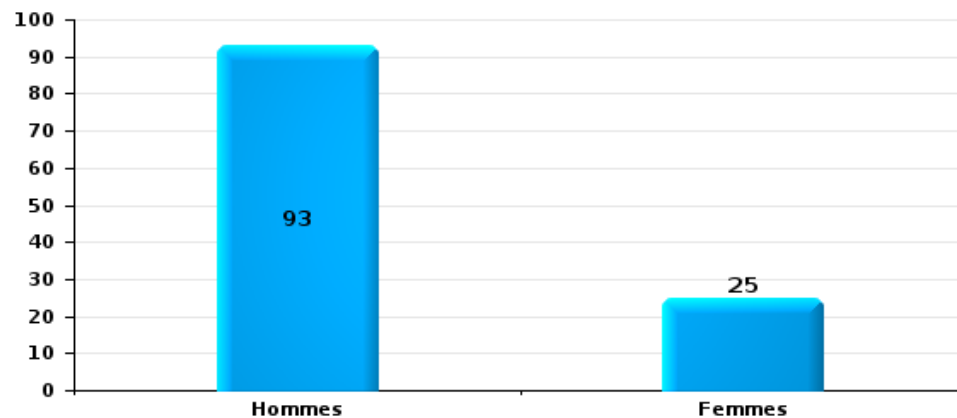
Nombre de suspects-fait selon le sexe





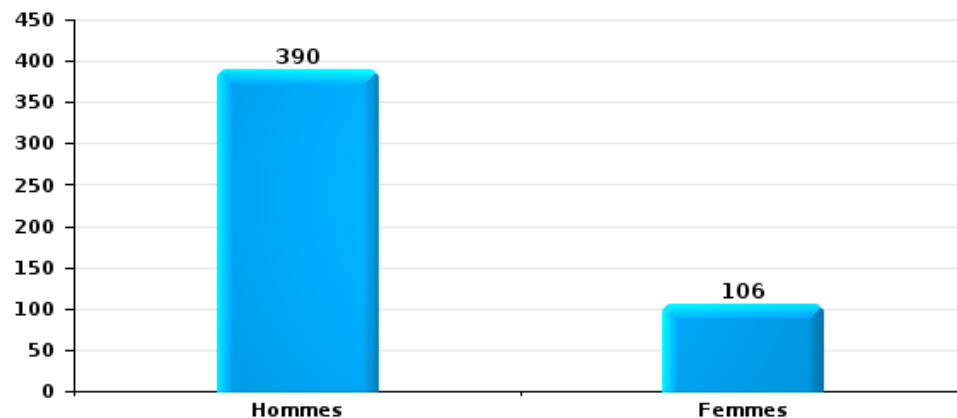
Dégradation de la propriété

Nombre de suspects-fait selon le sexe



Infr. contre l'intégrité physique

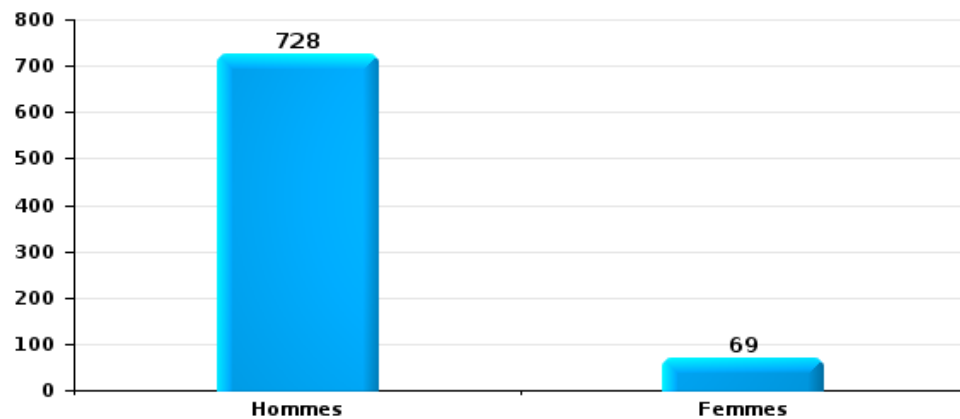
Nombre de suspects-fait selon le sexe





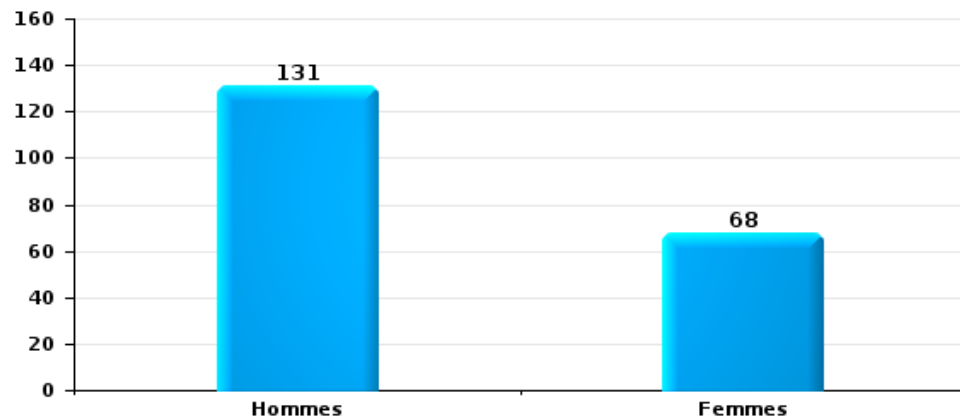
Drogues

Nombre de suspects-fait selon le sexe



Fraude

Nombre de suspects-fait selon le sexe





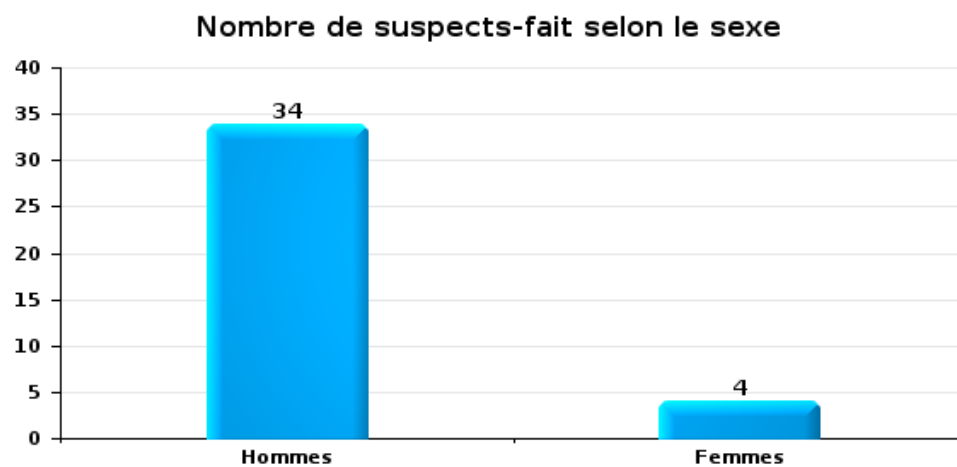
## 2.2. Nombre de suspects-fait selon le sexe des suspects identifiés (TOP 5 des figures criminelles)

Lorsqu'un même suspect a commis plusieurs faits durant la période considérée, il est aussi comptabilisé plusieurs fois (voir également la note méthodologique)

### PZ AALST

2023

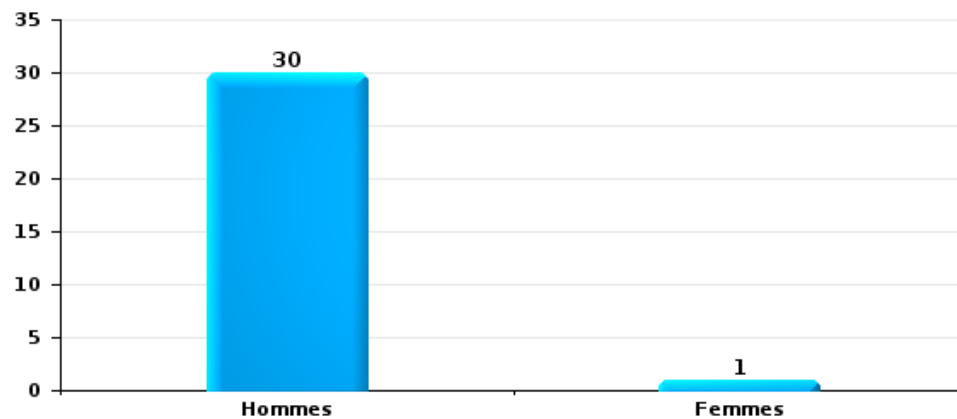
### Cambriolage dans bâtiment (total)





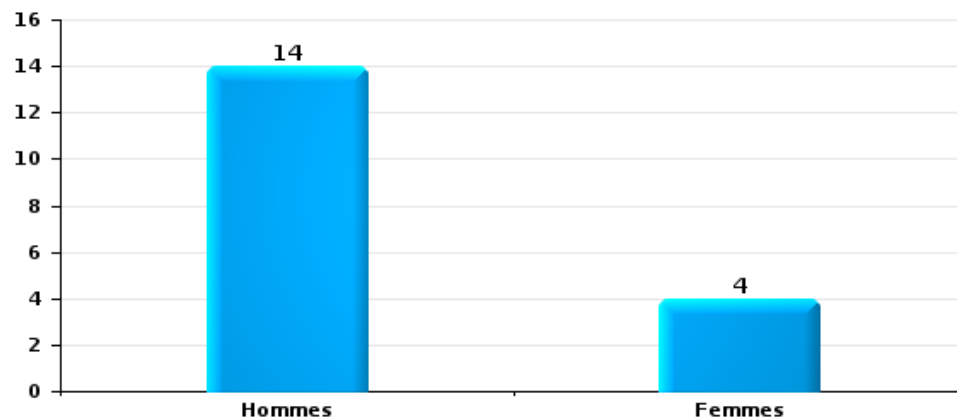
Vol dans ou sur un véhicule

Nombre de suspects-fait selon le sexe



Dégradation de voiture

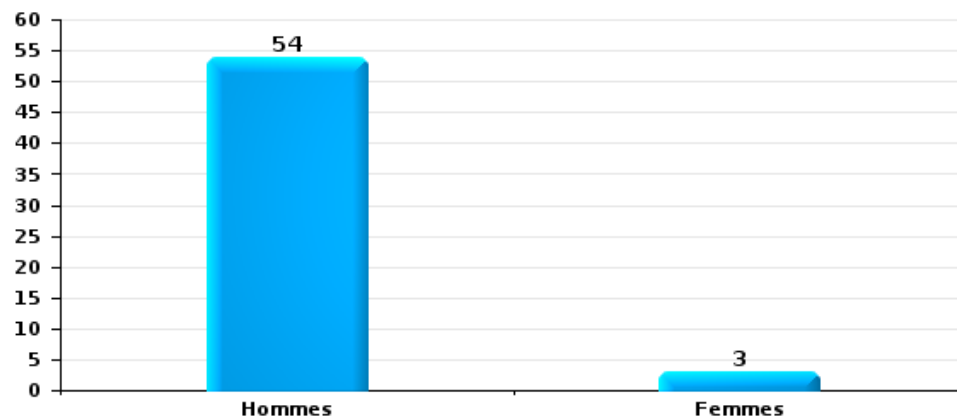
Nombre de suspects-fait selon le sexe





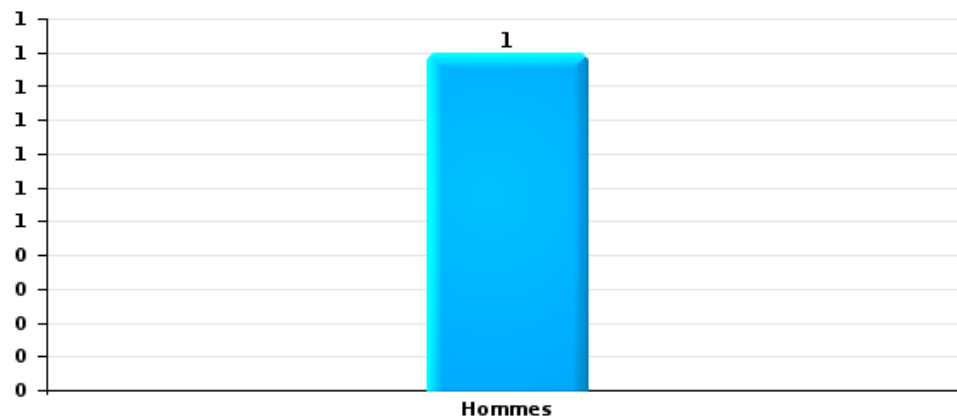
Vol de vélo

Nombre de suspects-fait selon le sexe



Vol à la tire

Nombre de suspects-fait selon le sexe





### 2.3. Nombre de suspects-fait selon l'âge des suspects identifiés (TOP 5 des catégories principales)

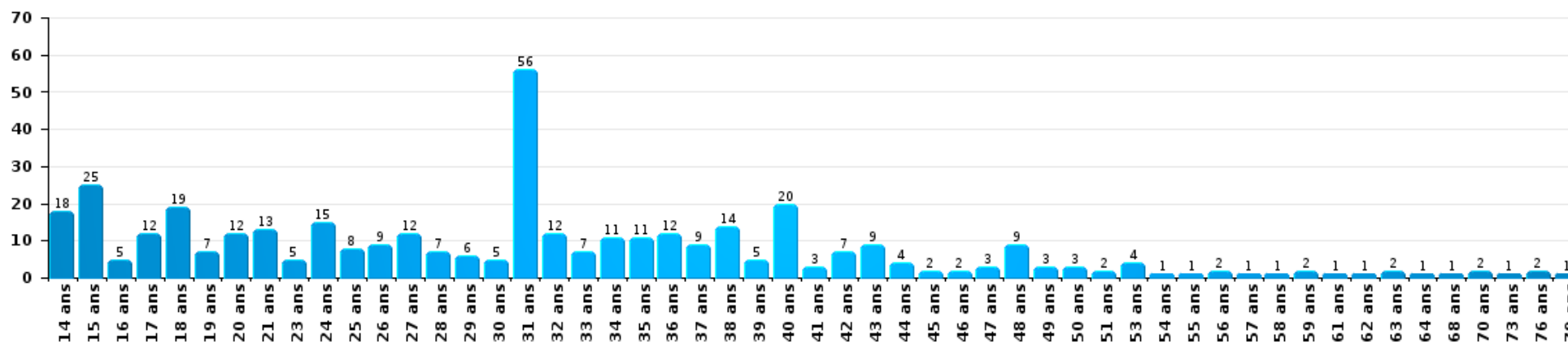
1) Lorsqu'un même suspect a commis plusieurs faits durant la période considérée, il est aussi comptabilisé plusieurs fois, qu'il ait le même âge ou non – 2) Les suspects au-dessous de 14 ans et à partir de 90 ans ne sont pas repris dans le tableau (voir également la note méthodologique)

#### PZ AALST

2023

#### Vol et extorsion

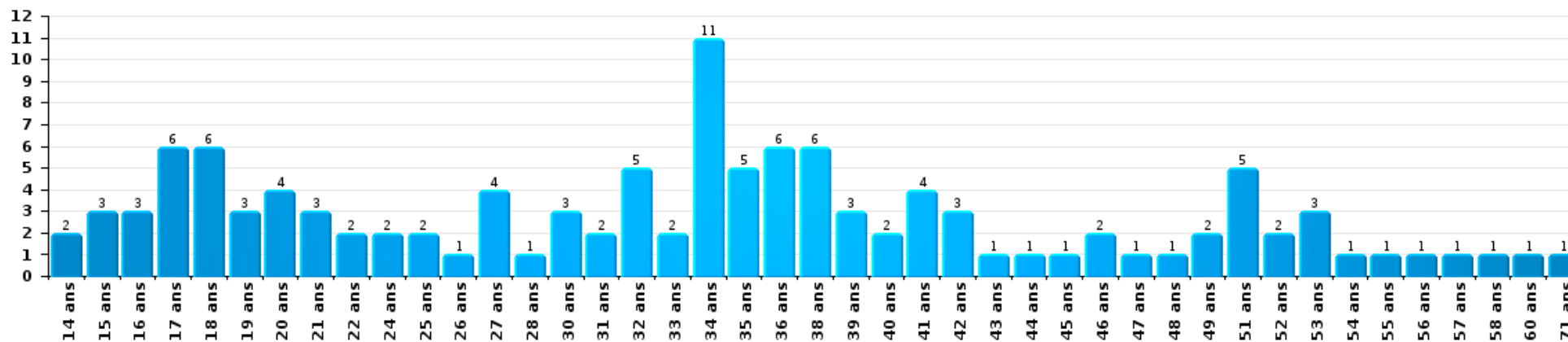
Nombre de suspects-fait par âge (chronologique)





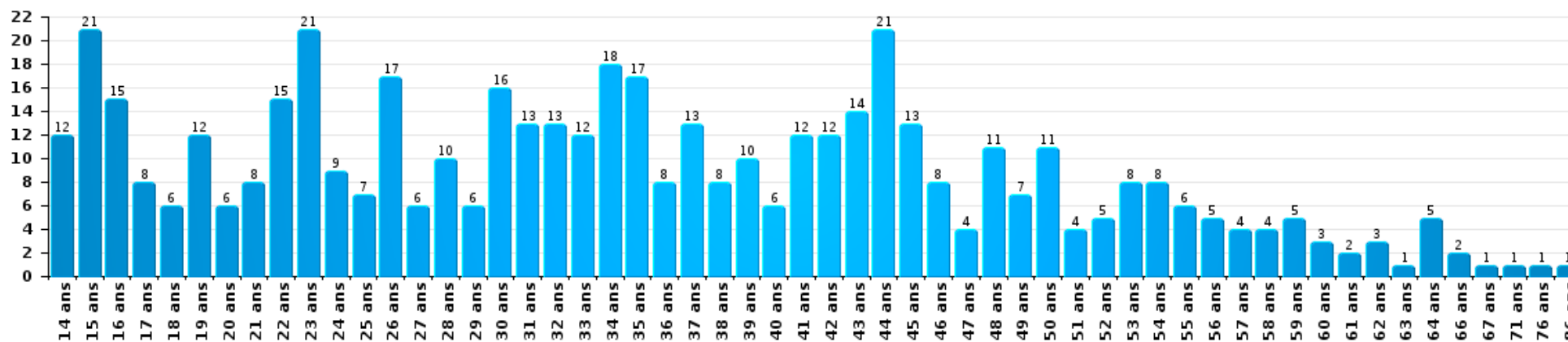
Dégradation de la propriété

Nombre de suspects-fait par âge (chronologique)



Infr. contre l'intégrité physique

Nombre de suspects-fait par âge (chronologique)

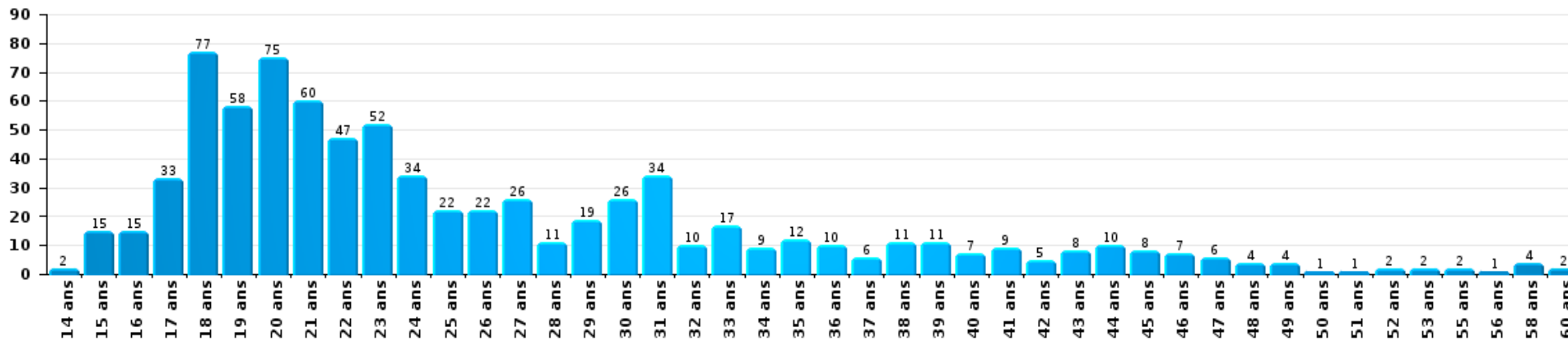






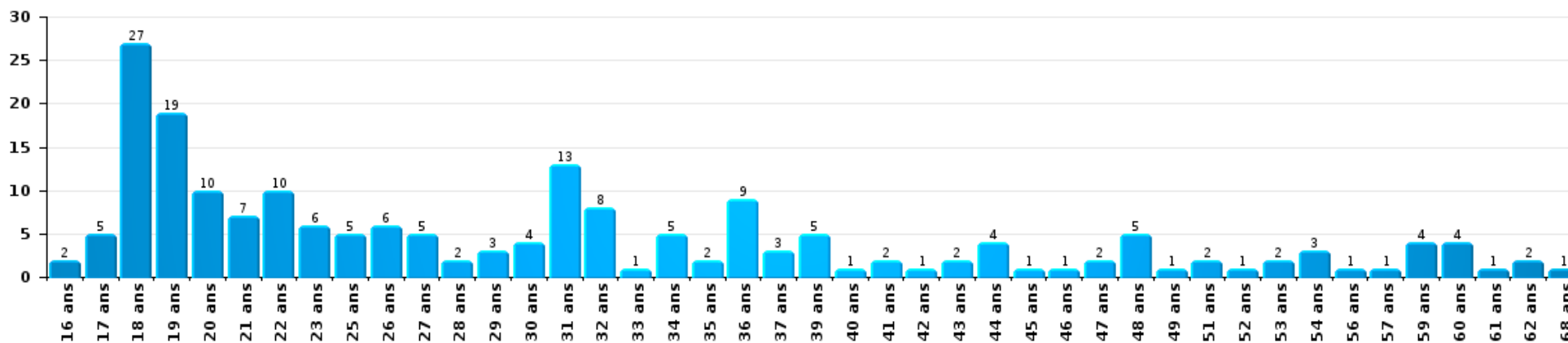
Drogues

Nombre de suspects-fait par âge (chronologique)



Fraude

Nombre de suspects-fait par âge (chronologique)





## 2.4. Nombre de suspects-fait selon l'âge des suspects identifiés (TOP 5 des figures criminelles)

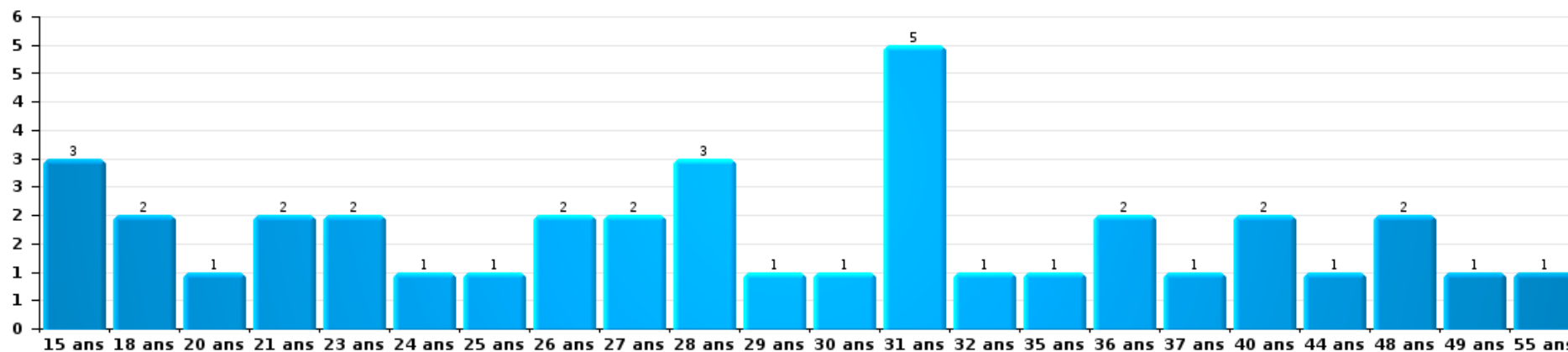
1) Lorsqu'un même suspect a commis plusieurs faits durant la période considérée, il est aussi comptabilisé plusieurs fois, qu'il ait le même âge ou non - 2) Les suspects au-dessous de 14 ans et à partir de 90 ans ne sont pas repris dans le tableau (voir également la note méthodologique)

### PZ AALST

2023

### Cambrassage dans bâtiment (total)

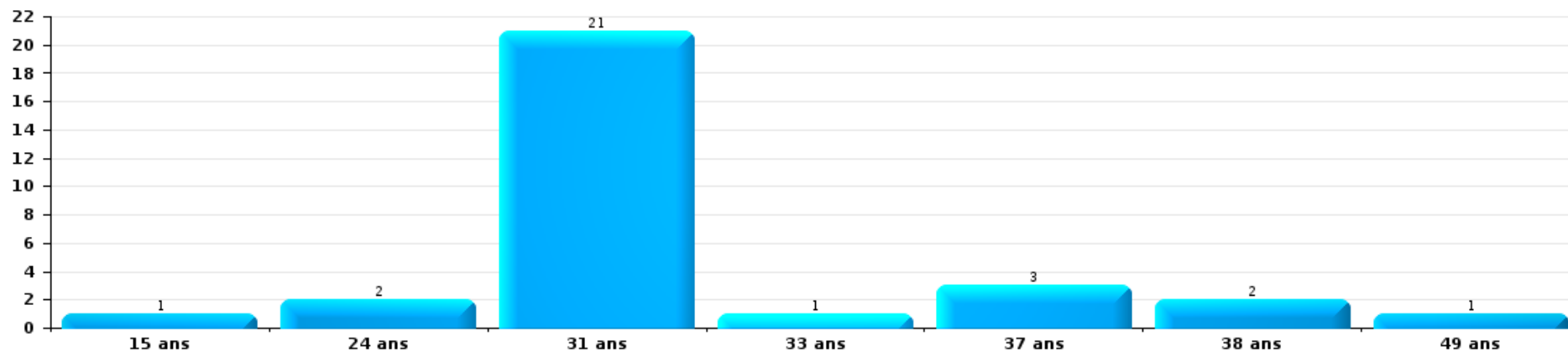
Nombre de suspects-fait par âge (chronologique)





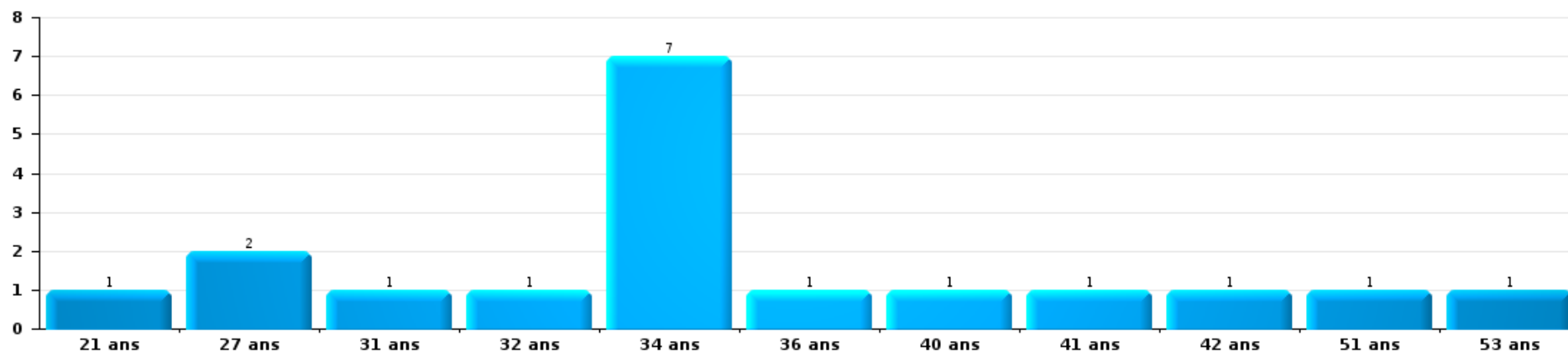
Vol dans ou sur un véhicule

Nombre de suspects-fait par âge (chronologique)



Dégradation de voiture

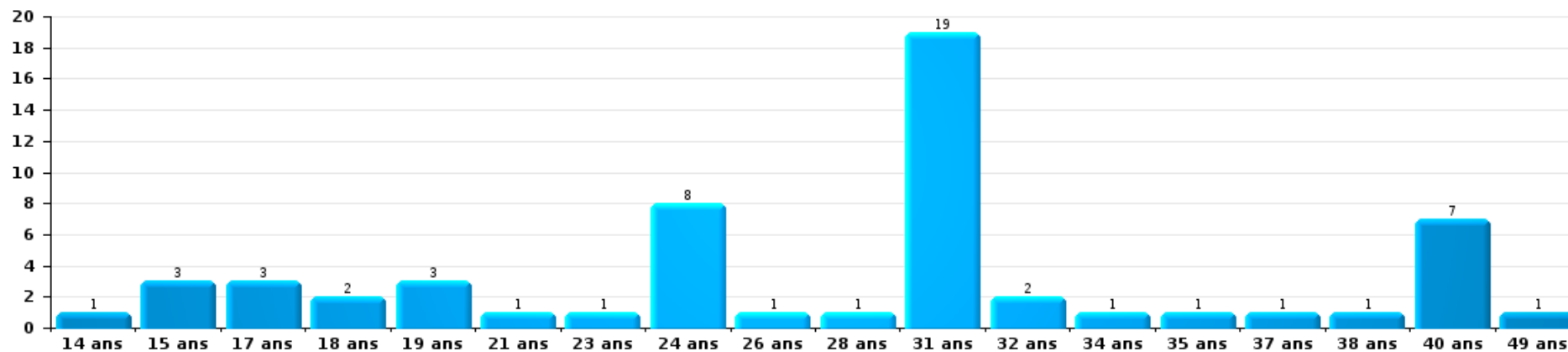
Nombre de suspects-fait par âge (chronologique)





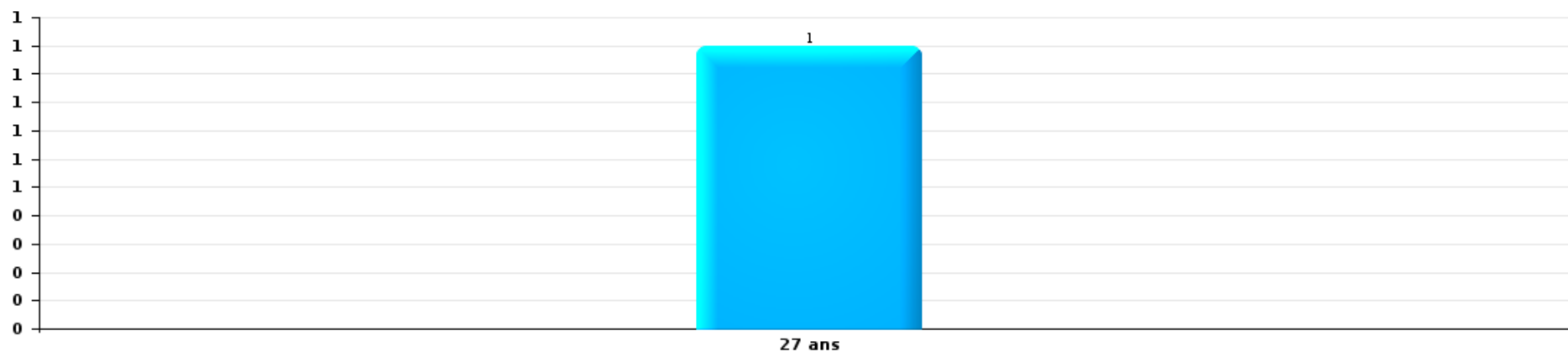
Vol de vélo

Nombre de suspects-fait par âge (chronologique)



Vol à la tire

Nombre de suspects-fait par âge (chronologique)



# ***STATISTIQUES POLICIERES DE CRIMINALITE***

---

***LIEU DE PERPETRATION: ZONE DE POLICE***

**PZ AALST**

***ANNEXE I: DETAIL PAR CATEGORIE DE DELIT  
CODE PENAL***



**PZ AALST**

**Infraction Code pénal**

**Infr. contre l'intégrité physique**

			2000	2013	2014	2015	2016	2017	2018	2019	2020	2021	2022	2023
Assassinat	Autres	Acc.		1		1	1				2		1	1
		Tent.	1	1	1	1			1	1	1	1	2	2
	Sous-total	1	2	1	1	2			1	3	1	3	3	3
Meurtre	Infanticide (meurtre)	Tent.			1									
	Empoisonnement (meurtre)	Acc.									1			1
	Meurtre pour faciliter le vol	Tent.	1											1
	Non spécifié	Tent.	1											
	Autres	Acc.		1						1			1	
		Tent.												
Sous-total	3	4	2	1	4	2	3	3	3	3	3	3	3	5
Torture et maltraitance	Torture	Acc.								2			4	1
	Traitement inhumain	Acc.		1		1					1		1	1
	Traitement dégradant	Acc.				1	1	2			1			1
	Non spécifié	Acc.		1				1						
Sous-total		2	2	2	2	2	2	2	2	2	2	5	3	
Coups et/ou blessures vol. en sphère familiale	Entre partenaires ou ex-partenaires	Acc.	77	121	139	133	153	135	117	132	92	121	150	166
	Lors d'un différend familial en général	Acc.	84											
	Par les parents envers un mineur	Acc.	6	10	10	14	14	12	10	17	21	14	9	18
	Par les parents envers personne vulnérable	Acc.			1	1		1		1	1			1
	Envers les parents	Acc.	7	4	4	12	9	4	8	7	7	12	9	7
	Envers d'autres ascendants directs ou collatéraux	Acc.	1	3	8	7	10	9	4	8	4	9	6	3
Sous-total	175	138	162	167	186	161	139	165	125	156	174	195		



Infr. contre l'intégrité physique

			2000	2013	2014	2015	2016	2017	2018	2019	2020	2021	2022	2023	
Coups et/ou blessures vol. hors sphère familiale	Bagarres (=coups réciproques)	Acc.	75	44	64	56	65	77	73	87	80	72	82	93	
	Coups envers fonctionnaire de police	Acc.	11	8	16	12	6	23	6	17	14	13	10	13	
		Tent.		1		1					1	2			
	Envers un mineur par une pers. ayant autorité	Acc.	7	4	4	4	7	8	4	4	4	1	4	2	
	Envers un mineur qualité de l'auteur inconnue	Acc.	13	10	9	5	15	21	16	18	11	15	26	16	
	Envers pers. vulnérable par pers. ayant autorité	Acc.			1		1					1	2		
	Envers pers. vulnérable (qualité auteur inconnue)	Acc.	2	1		1	1			1		2		1	
	Envers un mineur par cohabitant sans rel. Autorité	Acc.											1		
	Envers un arbitre de manifestation sportive	Acc.									1				
	Coups envers personnel transport public	Acc.		2	1	1	2	4	6			1	4	3	6
	Coups envers personnel autre service public	Acc.		1			2		1	1	1	1	1	1	1
	Coups envers profession médicale	Acc.		3	2	1			1	3		2	2	5	5
	Coups envers personnel institut d'enseignement	Acc.		3	2	2	2	4	1	3			1	3	9
	Non spécifié	Acc.	327	218	224	197	208	232	206	187	152	167	173	192	
Tent.				1				1							
<b>Sous-total</b>			<b>435</b>	<b>295</b>	<b>324</b>	<b>280</b>	<b>309</b>	<b>371</b>	<b>316</b>	<b>318</b>	<b>267</b>	<b>282</b>	<b>309</b>	<b>338</b>	
Abstention coupable	Acc.	1	2	1	3	3	1	2	3	4	5	3	10		
<b>Sous-total</b>			<b>1</b>	<b>2</b>	<b>1</b>	<b>3</b>	<b>3</b>	<b>1</b>	<b>2</b>	<b>3</b>	<b>4</b>	<b>5</b>	<b>3</b>	<b>10</b>	
Autres infr. volontaires. c/ l'intégrité phys.	Privation de soins à enfant ou personne vulnérable	Acc.		1		1	3				2	2	1	2	
	Délaissement d'enfant ou personne vulnérable	Acc.	1		1			1				1	1	1	
	Abandon d'enfant dans le besoin	Acc.	1		1				2						
	Administration substances nuisibles	Acc.	1	3		1	1	1	1	1	3	1	2	1	
		Tent.					1				1				
	Empoisonnement de denrées	Acc.						1	1					1	
	Entrave méchante à la circulation	Acc.	2	1	2	1	2	5	5	5	5	1	6	4	8
	Voies de faits et violences légères	Acc.	23	128	139	57	26	19	19	19	9	3	5	4	7
Tent.					1										
<b>Sous-total</b>			<b>28</b>	<b>133</b>	<b>143</b>	<b>61</b>	<b>33</b>	<b>27</b>	<b>28</b>	<b>16</b>	<b>9</b>	<b>15</b>	<b>12</b>	<b>20</b>	
Infr. involontaires contre l'intégrité physique	Homicides involontaires	Acc.	1	1		1								1	
	Coups et/ou blessures involontaires	Acc.	45	6	11	4	6	2	10	1	2	1	2	1	
		Acc.		1		1									
	Abstention d'entretien enfant/personne vulnérable	Acc.	2							2		2			
	Morsure de chien	Acc.	4	3	10	7	4	7	5	11	1	1	3	4	
	Non spécifié	Acc.	1						1						
<b>Sous-total</b>			<b>53</b>	<b>11</b>	<b>21</b>	<b>13</b>	<b>10</b>	<b>9</b>	<b>16</b>	<b>14</b>	<b>3</b>	<b>4</b>	<b>5</b>	<b>6</b>	



Infr. contre l'intégrité physique

		2000	2013	2014	2015	2016	2017	2018	2019	2020	2021	2022	2023
	Total	696	585	656	526	549	573	506	522	416	466	514	580





Infr. contre la liberté individuelle

			2000	2013	2014	2015	2016	2017	2018	2019	2020	2021	2022	2023
Prise d'otages	Acc.			2								2	1	1
	Tent.			1										
	Sous-total			3								2	1	1
Enlèvement de mineur ou personne vulnérable	Enlèvement parental	Acc.		1	4	1	2	2	3		1		1	3
		Acc.	2	1							1	2	1	1
	Autre enlèvement	Tent.		1				1	3					1
		Sous-total	2	3	4	1	2	2	4	3	2	2	2	2
Détenition par un particulier	Acc.			5	6	7	5	6	8	5	5	6	9	9
	Tent.	1												
	Sous-total	1	5	6	7	5	6	8	5	5	6	9	9	
<b>Total</b>			<b>3</b>	<b>11</b>	<b>10</b>	<b>8</b>	<b>7</b>	<b>8</b>	<b>12</b>	<b>8</b>	<b>7</b>	<b>10</b>	<b>12</b>	<b>15</b>



**Infr. contre les mœurs**

			2000	2013	2014	2015	2016	2017	2018	2019	2020	2021	2022	2023
Viol n'ayant pas causé la mort	Victime < 10a	Acc.	4	5	4	1	3	2	4	6	3	4		
	Victime 10a - 14a	Acc.	5	5	4	5	3	2	4	5	5	1	4	
	Victime 14a - 16a	Acc.	2	3		7	4	2	5	3	6	3	3	
	Victime 16a - 18a	Acc.	2	1	2	3	3	7	3	2		8	1	
		Tent.					1				1	1		
	Victime majeure	Acc.	7	10	10	7	10	8	12	12	12	20	4	
		Tent.				1	1		3				1	
	Victime âge inconnu	Acc.				1			1	1				
		Sous-total	20	24	20	24	26	21	31	29	28	37	13	
Viol avec conséquence inconnue		Acc.	1			1	2		2		2	1	1	1
		Tent.		1										1
		Sous-total	1	1		1	2		2		2	1	1	2
Viol n'ayant pas causé la mort (nvCPS)	Victime < 16a	Acc.											5	9
	Victime 16a - 18a	Acc.											4	5
	Victime majeure	Acc.								1		12	10	
		Sous-total								1		21	24	
Attentat à la pudeur ayant causé la mort	Victime < 16a	Acc.								1				
	Victime 16a - 18a	Acc.						1						
		Sous-total						1		1				
Attentat à la pudeur avec violence / menace	Victime < 16a	Acc.	1	5	4	4	3	1	5	5	16	2	1	
	Victime 16a - 18a	Acc.	2	2	1	1	2	2	2		2	4		
	Victime majeure	Acc.	8	4	8	8	5	8	10	6	5	4	4	
		Tent.								1				
	Sous-total	11	11	13	13	10	11	17	12	23	10	5		
Attentat à la pudeur sans violence / menace	Victime < 16a	Acc.	6	16	15	21	19	10	14	23	20	12	7	
		Tent.								1				
	Victime 16a - 18a	Acc.	2	2	2	2	4	4	5	6	5	3	2	
		Tent.						1		1		1		
	Victime âge inconnu	Acc.	7	5	5	3	3	4		11	8	7		
		Tent.			1							1		
	Sous-total	15	23	23	26	26	19	19	41	34	23	10		
Attentat à la pudeur non spécifié		Acc.	2	2	2		1		1	2	1	1	1	
		Sous-total	2	2	2	1	1	2	1	1	1	1		



Infr. contre les mœurs

			2000	2013	2014	2015	2016	2017	2018	2019	2020	2021	2022	2023
Atteinte intégrité sexuelle sans mort (nvCPS)	Victime < 16a	Acc.									1	1	9	20
		Tent.												1
	Victime 16a - 18a	Acc.										1	3	7
	Victime majeure	Acc.											6	12
		Sous-total									1	2	18	40
Pornographie enfantine	Détention	Acc.	1	18	5	12	3	7	6	8	14	6	1	
	Distribution	Acc.		22	6	2	7	9	24	31	17	18	5	
	Accès pornographie enfantine via technologie	Acc.						2	1		2	1	1	
	Non spécifié	Acc.			1		2		1			2	1	
		Sous-total	1	40	12	14	12	18	32	39	33	27	8	
Pornographie		Acc.			3	1		1	3	1	2			
		Sous-total			3	1		1	3	1	2			
Incitation à la débauche	Victime mineure	Acc.	3	3	3		4	3	1	15	31	3		
		Tent.									1			
	Victime majeure	Acc.			1	1	1		1					
	Age victime inconnu	Acc.			3						2	2		
	Publicité par ICT pour débauche	Acc.	1											
	Autre publicité pour débauche	Acc.	1				1			1				
	Non spécifié	Acc.	19		1		1		1	1			1	
		Sous-total	24	3	8	1	7	3	3	17	34	5	1	
Exploitation de la débauche d'autrui	Victime mineure	Acc.		5							3	1	1	
	Victime majeure	Acc.	1	2		1			2	2	1	1	1	
	Age victime non spécifié	Acc.	1											
	Age victime inconnu	Acc.	5						1					
		Sous-total	7	7		1			3	2	4	2	2	
Outrage public aux bonnes mœurs	Actions (exhibitionnisme, etc.)	Acc.	13	7	15	13	8	7	9	2	15	9	10	
	Ecrits, images, objets	Acc.	6	1	4	2	3	3	5	7	10	6	1	
		Tent.				1								
	Obscénités en public	Acc.	1								1	1		
	Exhibitionnisme (nvCPS)	Acc.											1	17
	Contenu pornographique extrême ou violent (nvCPS)	Acc.											1	1
	Non spécifié	Acc.	2				1							
		Sous-total	22	8	19	16	12	10	14	9	26	16	13	18



**Infr. contre les mœurs**

			2000	2013	2014	2015	2016	2017	2018	2019	2020	2021	2022	2023
Voyeurisme	Observation/enregistrement de nudité ou intimité	Acc.	2					2	2	1	9	7	2	
	Diffusion enregistrement nudité ou intimité	Acc.							3		5	3	4	
	Non spécifié	Acc.										1		
		Sous-total		2					2	5	1	14	11	6
Voyeurisme direct (nvCPS)	Victime majeure	Acc.											1	
		Sous-total											1	
Voyeurisme via moyen technique ou autre (nvCPS)	Victime majeure	Acc.											1	2
		Sous-total											1	2
Diffusion de contenu à caractère sexuel (nvCPS)	Victime < 16a	Acc.												4
	Victime 16a - 18a	Tent.												1
	Victime majeure	Acc.												2
		Sous-total												7
Diffusion contenu sex. but méchant/lucrat. (nvCPS)	Victime < 16a	Acc.												1
	Victime 16a - 18a	Acc.												1
	Victime majeure	Acc.										1		6
		Sous-total										1		8
Avortement sans permission de la femme	Non spécifié	Acc.	1											
	Sous-total		1											
Grooming (contact par ICT avec mineur < 16 ans)		Acc.			1	6	2	2	3	2			1	
		Tent.							1					
		Sous-total			1	6	2	2	4	2			1	
Grooming offline - sans ICT (nvCPS)	Victime < 16a	Acc.												1
		Sous-total												1
Grooming online - avec ICT (nvCPS)	Victime < 16a	Acc.											2	3
		Sous-total											2	3
Exploitation sexuelle mineurs-prostitution (nvCPS)	Incitation à la débauche/prostit. (nvCPS)	Acc.												2
	Obtention de la débauche/prostit. (nvCPS)	Acc.												1
		Sous-total												3
Images d'abus sexuels de mineurs (nvCPS)	Production/diffusion images abus sexuels (nvCPS)	Acc.											2	1
	Détention/acquisition images abus sexuels (nvCPS)	Acc.											2	2
		Sous-total											4	3
Abus de la prostitution - personne majeure (nvCPS)		Acc.												1
		Sous-total												1



Infr. contre les mœurs

			2000	2013	2014	2015	2016	2017	2018	2019	2020	2021	2022	2023
		Total	106	119	100	98	102	87	133	157	206	135	109	112



**Infr. contre autres valeurs morales et sentiments**

			2000	2013	2014	2015	2016	2017	2018	2019	2020	2021	2022	2023	
Harcèlement	Harcèlement par téléphone (OLD)	Acc.	17												
		Acc.	14	140	123	148	89	112	100	121	118	128	131	139	
		Tent.	1												
		Sous-total	32	140	123	148	89	112	100	121	118	128	131	139	
Violation de sépulture		Acc.	7	2	2	10	3	3	3		1	1	1	4	
		Sous-total	7	2	2	10	3	3	3		1	1	1	1	4
Violation du secret professionnel		Acc.	3	4	2	6	1	3	1	1	1	1			
		Sous-total	3	4	2	6	1	3	1	1	1	1	1		
Atteinte à l'honneur	Calomnie et diffamation	Acc.	29	14	26	24	28	28	36	34	19	25	20	27	
	Déclaration calomnieuse	Acc.			4		5	4	4	1		4	2	1	
	Imputation calomnieuse	Acc.	8	4	3	6	3	1	2	5	5	7	4	2	
	Divulgation méchante	Acc.	2	1		1			1	1	1	1	1		
	Injures (Délit)	Acc.	13	11	12	10	16	9	12	7	8	11	9	10	
		Tent.		1											
		Acc.			1	2									
	Sous-total	52	31	46	43	52	42	55	48	33	48	36	40		
Vie privée	Intrusion de nuit	Acc.	1												
		Acc.	16	18	15	12	17	20	23	20	19	24	14	16	
		Tent.		1	2						1				
		Acc.	2	6	5	4	1	8		1	2	1	2		
		Tent.			1										
	Sous-total	19	25	23	16	18	28	23	21	22	25	16	16		
Tapage nocturne		Acc.	58	4	3	7	36	15	30	22	35	30	30	42	
		Sous-total	58	4	3	7	36	15	30	22	35	30	30	30	42
Abus d'informations issues d'un dossier pénal		Acc.						1				1			
		Sous-total						1				1			
Abus faiblesses de personnes		Acc.			1		2	1	1	6	2	3		3	
		Sous-total			1		2	1	1	6	2	3		3	
Vie privée mœurs: publication identité victime		Acc.							3	1	1	1	1		
		Sous-total							3	1	1	1	1		
Cyberlokkig (leurre de mineur par ICT)		Acc.				2		1	1	2	1	2	2		
		Sous-total				2		1	1	2	1	2	2		



**Infr. contre autres valeurs morales et sentiments**

			2000	2013	2014	2015	2016	2017	2018	2019	2020	2021	2022	2023
Occupation bien d'autrui (squatter)	Pénétrer / occuper / séjourner (bien non habité)	Acc.									2	4	4	3
	Pénétrer / occuper / séjourner (bien habité)	Acc.											2	
		Sous-total									2	4	6	3
Total			171	206	200	232	201	206	217	222	216	244	223	247



Infr. relative au statut juridique de l'enfant

			2000	2013	2014	2015	2016	2017	2018	2019	2020	2021	2022	2023
Non-représentation d'enfants	Par les parents	Acc.	21	10	5	2	4	1	5	4	2	2	2	5
		Tent.	1			1								
	Par une personne qui en a la charge	Acc.			1			1						
			<b>Sous-total</b>	<b>10</b>	<b>6</b>	<b>3</b>	<b>4</b>	<b>2</b>	<b>5</b>	<b>4</b>	<b>2</b>	<b>2</b>	<b>2</b>	<b>5</b>
			<b>Total</b>	<b>10</b>	<b>6</b>	<b>3</b>	<b>4</b>	<b>2</b>	<b>5</b>	<b>4</b>	<b>2</b>	<b>2</b>	<b>2</b>	<b>5</b>





**Vol et extorsion**

			2000	2013	2014	2015	2016	2017	2018	2019	2020	2021	2022	2023
Vol avec circ. aggr.	Avec violence	Acc.	43	33	33	44	42	25	27	25	22	19	22	23
		Tent.	8	6	4	3	8	6	4	9	5	4	6	2
	Sans violence	Acc.	528	507	503	551	521	416	362	317	225	228	327	257
		Tent.	202	206	200	185	227	166	188	131	112	74	139	106
	<b>Sous-total</b>			<b>781</b>	<b>752</b>	<b>740</b>	<b>783</b>	<b>798</b>	<b>613</b>	<b>581</b>	<b>482</b>	<b>364</b>	<b>325</b>	<b>494</b>
Vol sans circ. aggr.	Avec violence	Acc.	24	36	35	39	34	39	33	26	24	14	18	19
		Tent.	1	5	4	2	5	3	3	3		4	4	6
	Sans violence, Vol à la tire	Acc.	185	235	192	159	134	86	73	97	48	43	23	62
		Tent.		2	1		1	3	2					
	Sans violence, Vol d'usage	Acc.	1	3	2	1	1	4	2	2		1	1	1
		Tent.												
	Sans violence, Vol domestique	Acc.	21	37	23	32	32	37	21	36	25	25	22	11
		Tent.		1	1			1	1					
	Sans violence	Acc.	1.680	1.498	1.267	1.216	1.164	1.145	1.189	1.076	694	848	934	967
		Tent.	22	26	29	22	30	39	40	27	15	30	26	24
<b>Sous-total</b>			<b>1.934</b>	<b>1.843</b>	<b>1.554</b>	<b>1.471</b>	<b>1.401</b>	<b>1.357</b>	<b>1.364</b>	<b>1.267</b>	<b>806</b>	<b>965</b>	<b>1.028</b>	<b>1.090</b>
Vol non spécifié	Acc.		60	3	2	4	3	2		3	1		1	
		Tent.	3		1									
	<b>Sous-total</b>		<b>63</b>	<b>3</b>	<b>3</b>	<b>4</b>	<b>3</b>	<b>2</b>		<b>3</b>	<b>1</b>		<b>1</b>	
Extorsion	Acc.		7	17	8	14	17	17	14	22	20	9	13	11
		Tent.	2	10	11	3	9	3	10	11	12	3	7	5
	<b>Sous-total</b>		<b>9</b>	<b>27</b>	<b>19</b>	<b>17</b>	<b>26</b>	<b>20</b>	<b>24</b>	<b>33</b>	<b>32</b>	<b>12</b>	<b>20</b>	<b>16</b>
Maraudage	Acc.	1												
	<b>Sous-total</b>		<b>1</b>											
<b>Total</b>			<b>2.788</b>	<b>2.625</b>	<b>2.316</b>	<b>2.275</b>	<b>2.228</b>	<b>1.992</b>	<b>1.969</b>	<b>1.785</b>	<b>1.203</b>	<b>1.302</b>	<b>1.543</b>	<b>1.494</b>



**Fraude**

			2000	2013	2014	2015	2016	2017	2018	2019	2020	2021	2022	2023
Blanchiment d'argent	Acc.			7	11	12	11	2	7	13	32	14	22	36
	Tent.				1				2					
	Sous-total			7	12	12	11	2	9	13	32	14	22	36
Recel	Acc.	Recel simple	11	6	2	9	6	7	7	5	2	5	3	8
	Tent.										1			
	Acc.	Recel qualifié	5											
	Acc.	Non spécifié	1											
	Sous-total		17	6	2	9	6	7	7	5	3	5	3	8
Grivèlerie	Acc.	Carburant / lubrifiant	9	1	1				3			2	1	
	Acc.	Boissons et aliments	4	6	3	1	4	3	6	6	5	6	7	8
	Acc.	Voiture de location	3	2	3	5	3	3	4	2	1	3	7	2
	Acc.	Logements	1	1	2	3	3		3	2		2		
	Acc.	Non spécifié	1											
	Sous-total		18	10	9	9	10	6	16	10	6	13	15	10
Corruption privée	Acc.									1			1	
	Sous-total									1			1	
Détournement et destruction frauduleuse	Acc.	Cel frauduleux	218	29	36	40	26	32	36	35	21	14	28	25
	Tent.		1											
	Acc.	D'argent, de papiers, etc.				2		2	1			1	1	
	Acc.	De pièces judiciaires	1		1									
	Acc.	D'objets saisis	5	2	3	3	2	3	2	1	1	2	2	3
	Tent.										1			
	Acc.	De biens mobiliers des époux	2				1							
Acc.	Non spécifié	15	3	2	7		3	1	2	1	3	3	1	
	Sous-total		242	34	42	50	30	39	41	39	24	20	34	29
Escoquerie	Acc.	Fraude par internet		81	90	74	97	96	147	208	273	186	203	257
	Tent.			13	22	23	40	49	15	12	13	4	3	12
	Acc.	Escoquerie sans internet		62	86	58	57	55	52	41	31	25	36	55
	Tent.			15	22	9	22	24	13	4	10	8	8	2
	Acc.	Non spécifié	74											
	Tent.		7											
	Sous-total		81	171	220	164	216	224	227	265	327	223	250	326



**Fraude**

			2000	2013	2014	2015	2016	2017	2018	2019	2020	2021	2022	2023
Tromperie	Marchandises vendues / travail fourni	Acc.	2						2					
	Monnaies	Acc.	2											
	Endossement frauduleux de factures	Tent.				1								
		Sous-total	4				1		2					
Abus de confiance et infr. apparentées	Abus de confiance	Acc.	65	61	60	57	50	58	37	44	52	45	63	48
		Tent.	1	1	1								1	
	Abus des faiblesses	Acc.	4	2	7	3	3	3	6	12	5	3	4	3
		Sous-total	70	64	68	60	53	61	43	56	57	48	68	51
Abus de biens sociaux	Par des sociétés	Acc.								2				2
	Autres	Acc.						1		1				2
		Sous-total						1		3				4
Infr. liées à l'insolvabilité	Par des tiers	Acc.					1							
	Par le débiteur	Acc.			1		2	3	1		5		3	1
	Non spécifié	Acc.	1	35	58	36	7	9	6	6	7	9	6	2
		Sous-total	1	35	59	36	10	12	7	6	12	9	9	3
Insolvabilité frauduleuse		Acc.						1	2	4				
		Sous-total						1	2	4				
Chèques sans provision		Acc.	27	1		1								
		Tent.	1											
		Sous-total	28	1		1								
<b>Total</b>			<b>461</b>	<b>328</b>	<b>412</b>	<b>341</b>	<b>337</b>	<b>353</b>	<b>354</b>	<b>402</b>	<b>461</b>	<b>332</b>	<b>402</b>	<b>467</b>



Dégradation de la propriété

			2000	2013	2014	2015	2016	2017	2018	2019	2020	2021	2022	2023
Incendie volontaire	Dans lieu habité (de jour)	Acc.		1			1	2	3		2	1		1
		Acc.	1	2	1	3	2	3	3	2	4		2	1
	Dans lieu habité (de nuit)	Tent.				1								
		Acc.		2										
	Dans lieu habité (moment indéterminé)	Tent.	1											
		Acc.	6	7	6	14	11	7	13	5	1	3	1	3
	Dans un autre lieu (de jour)	Tent.				2	1							
		Acc.	5	5	5	3	6	2	2	2	2	2	2	3
	Dans un autre lieu (de nuit)	Tent.			1									
		Acc.	1	2	1	3	4	1	3	1	1	1	1	
Dans un autre lieu (moment indéterminé)	Tent.		1	3			1						1	
	Sous-total		14	20	16	26	24	21	24	10	10	7	6	8
Destruction par explosion volontaire	Dans lieu habité (de nuit)	Acc.												1
	Sous-total													1
Incendie involontaire		Acc.	66	68	62	64	46	69	63	65	18	20	32	35
	Sous-total		66	68	62	64	46	69	63	65	18	20	32	35
Destruction, dénaturation, dégradation	Avec circ. aggr.	Acc.	130	1	2	3	2	2	3	3	2	3	7	2
		Tent.		1										
	Destruction de biens agricoles	Acc.		1	2	1	1	1			2	1		
		Acc.	26								1			
	Sous-total		156	3	4	4	3	3	3	3	5	4	7	2
Vandalisme	Sur véhicules	Acc.	355	354	339	336	306	331	297	290	199	221	227	224
		Tent.	1			1								
	Sur autres biens mobiliers	Acc.	229	54	33	59	40	59	45	45	30	42	42	41
		Tent.	1		1	1						1		
	Graffitis	Acc.	1	30	14	17	13	13	16	13	9	13	16	22
	Autres détériorations sur biens immobiliers	Acc.	143	272	267	230	234	248	247	213	165	221	215	203
		Tent.						1						1
Dégradation de clôture	Acc.	33	3	7	3	4	4	7	2	1	4	4	7	
	Sous-total		763	713	661	647	597	656	612	563	404	502	504	498
	Total		999	804	743	741	670	749	702	641	437	533	549	544



Infr. contre la Sécurité de l'Etat

			2000	2013	2014	2015	2016	2017	2018	2019	2020	2021	2022	2023
Sûreté intérieure de l'Etat	Acc.						1				1			
	Sous-total						1				1			
Terrorisme	Groupe terroriste	Acc.				1	1	2	1	1				
	Sous-total					1	1	2	1	1				
		Total				1	2	2	1	1	1			



Infr. contre la sécurité publique

			2000	2013	2014	2015	2016	2017	2018	2019	2020	2021	2022	2023
Organisation criminelle	Acc.			2	3	3				2			3	
	Sous-total			2	3	3				2			3	
Association de malfaiteurs	Acc.		2	7	6	9	14	7	5	8	7	11	12	9
	Sous-total		2	7	6	9	14	7	5	8	7	11	12	9
Evasion de prisonniers	Evasion simple	Acc.	1								1			
	Evasion qualifiée	Acc.	1											
	Non-entrée de congé	Acc.				1		1				1		
	Non-respect surveillance électronique	Acc.		10	12	21	17	6	15	18	14	11	17	26
	Non spécifié	Acc.		1									1	
	Sous-total		2	11	12	22	17	7	15	18	15	12	18	26
Recel	Recel de criminel	Acc.	1											
	Sous-total		1											
Menaces	Menace d'attentat	Acc.	1	31	20	9	21	22	4	1	13	8	5	2
	Verbales	Acc.	231	100	84	103	115	107	111	111	80	88	105	99
		Tent.		1										
	Ecrites	Acc.	20	35	44	45	48	35	43	46	42	41	37	37
	Par gestes, emblèmes	Acc.	46	21	23	23	33	19	47	34	35	36	45	42
	Alerte à la bombe	Acc.	1	3	2	7	10	7	9	13	11	13	26	22
	Acc.	24	1	1					1	1		1	1	
	Sous-total		323	192	174	187	227	190	215	206	181	186	219	203
	Total		328	212	195	221	258	204	235	234	203	209	252	238



Infr. contre l'autorité publique

			2000	2013	2014	2015	2016	2017	2018	2019	2020	2021	2022	2023
Violence c/ personnes investies autorité publique	Acc.		1	4	6	4	3	4	3	3	3		3	3
	Sous-total		1	4	6	4	3	4	3	3	3		3	3
Rébellion	Rébellion armée	Acc.	3		1	3	2	1	1	5			3	3
		Tent.				1								
	Rébellion non armée	Acc.	64	83	65	67	83	102	98	76	63	58	48	53
		Tent.				1								
	Non spécifié	Acc.	8	1				1		1			1	
		Sous-total	75	84	66	72	85	104	99	82	63	58	52	56
Outrages	Acc.	36	13	8	12	17	21	17	11	17	18	9	21	
	Sous-total	36	13	8	12	17	21	17	11	17	18	9	21	
Refus de coopération (informatique et télécom)	Acc.								4	6	1	3		
	Sous-total								4	6	1	3		
Autres infractions	Bris de scellés	Acc.	2	2	3	5	1	1	1			2	1	
		Acc.				1								
	Entraves exercice fonction judiciaire	Acc.		1										
		Acc.	1	1										
Imprimés sans éditeur responsable	Sous-total	3	3	3	6	1	1	1				2	1	
	Total	115	104	83	94	106	130	120	100	89	79	68	80	



Infr. contre la foi publique

			2000	2013	2014	2015	2016	2017	2018	2019	2020	2021	2022	2023
Faux en écritures	Faux en écritures	Acc.	53	45	50	37	53	68	39	35	27	24	19	23
		Tent.		1		1								
	Usage de faux en écrit. et écrit. falsifiées	Acc.	5	19	22	11	14	20	16	11	14	13	17	15
		Tent.	3		1	1				1				
	<b>Sous-total</b>			<b>61</b>	<b>65</b>	<b>73</b>	<b>48</b>	<b>69</b>	<b>88</b>	<b>55</b>	<b>47</b>	<b>41</b>	<b>37</b>	<b>36</b>
Usurpation	Immixtion dans fonctions publiques	Acc.		3	1						1			
	De fonctions	Acc.	7	1	6	7	5	3	5	2	4	2	3	4
		Tent.				1								
	De titres	Acc.		1		1		1						1
	De costumes, de décorations, etc.	Acc.								2				
	De nom	Acc.	7	23	41	38	39	54	48	53	38	39	65	71
	Non spécifié	Acc.	1		1	1								1
<b>Sous-total</b>			<b>15</b>	<b>28</b>	<b>49</b>	<b>48</b>	<b>44</b>	<b>58</b>	<b>53</b>	<b>57</b>	<b>43</b>	<b>41</b>	<b>68</b>	<b>77</b>
Contrefaçon / falsification	Contrefaçon	Acc.	1	5	3	3		1	2	2	1	3	2	3
	Falsification	Acc.	5	8	5	3	4	4	4	4	2	4	2	2
	Non spécifié	Tent.	1											
	<b>Sous-total</b>			<b>7</b>	<b>13</b>	<b>8</b>	<b>6</b>	<b>4</b>	<b>5</b>	<b>6</b>	<b>6</b>	<b>3</b>	<b>7</b>	<b>4</b>
Fausses monnaies	Emission	Acc.	17	3	7	11	13	3	4	9	3	3	3	1
		Tent.	1							1	1			
	Non spécifié	Acc.	8											
		Acc.	8	1		5	2			3	1	6	7	1
	Autres	Tent.	1									1		
<b>Sous-total</b>			<b>35</b>	<b>4</b>	<b>7</b>	<b>16</b>	<b>15</b>	<b>3</b>	<b>4</b>	<b>13</b>	<b>5</b>	<b>10</b>	<b>10</b>	<b>2</b>
Faux en justice	Fausses déclarations	Acc.	5	2	1	3	6	2	1	1		1		1
	Faux serment	Tent.	1											
		Acc.									1			
	Subornation de témoins	Tent.	1											
<b>Sous-total</b>			<b>7</b>	<b>2</b>	<b>1</b>	<b>3</b>	<b>6</b>	<b>2</b>	<b>1</b>	<b>1</b>	<b>1</b>	<b>1</b>	<b>1</b>	<b>1</b>
<b>Total</b>			<b>125</b>	<b>112</b>	<b>138</b>	<b>121</b>	<b>138</b>	<b>156</b>	<b>119</b>	<b>124</b>	<b>93</b>	<b>96</b>	<b>118</b>	<b>125</b>







**PZ AALST**

**Infraction Code pénal**

**Infr. contre la famille**

		2000	2013	2014	2015	2016	2017	2018	2019	2020	2021	2022	2023
Abandon de famille	Acc.	13					1	1					
	Sous-total	13					1	1					
Refus du droit aux relations personnelles	Acc.	125	162	130	88	103	92	139	101	114	102	83	78
	Sous-total	125	162	130	88	103	92	139	101	114	102	83	78
Non-acquittement pension alimentaire	Acc.	61	11	7	13	14	18	13	6	3	2		4
	Sous-total	61	11	7	13	14	18	13	6	3	2		4
Non spécifié	Acc.	1											
	Sous-total	1											
<b>Total</b>		<b>200</b>	<b>173</b>	<b>137</b>	<b>101</b>	<b>117</b>	<b>111</b>	<b>153</b>	<b>107</b>	<b>117</b>	<b>104</b>	<b>83</b>	<b>82</b>

**Criminalité informatique**

		2000	2013	2014	2015	2016	2017	2018	2019	2020	2021	2022	2023
Hacking	Acc.		13	21	13	18	22	27	32	30	28	36	43
	Tent.		2	1		2	1				1		3
	Sous-total		15	22	13	20	23	27	32	30	29	36	46
Faux en informatique	Acc.		2	4	4	3	2	3	7	11	16	29	50
	Tent.												1
	Sous-total		2	4	4	3	2	3	7	11	16	29	51
Fraude informatique	Acc.		62	43	48	49	52	73	118	208	351	355	263
	Tent.		8	6	8	10	11	2	3	6	9	3	3
	Sous-total		70	49	56	59	63	75	121	214	360	358	266
Sabotage	Acc.		5	3				7	3	1	2	1	3
	Tent.								1				
	Sous-total		5	3				7	4	1	2	1	3
<b>Total</b>			<b>92</b>	<b>78</b>	<b>73</b>	<b>82</b>	<b>88</b>	<b>112</b>	<b>164</b>	<b>256</b>	<b>407</b>	<b>424</b>	<b>366</b>



**Exercice illégal de l'autorité publique**

		2000	2013	2014	2015	2016	2017	2018	2019	2020	2021	2022	2023
Usurpation de pouvoir	Acc.												1
	Sous-total												1
Concussion	Acc.						1						
	Sous-total						1						
Corruption publique	Acc.	1							1	1			
	Tent.				1								
	Sous-total	1			1				1	1			
Détention par fonctionnaire public	Acc.	1				1							
	Sous-total	1				1							
Violation de domicile par fonctionnaire public	Acc.	1			1	1	1						
	Sous-total	1			1	1	1						
Actes arbitraires	Acc.	2											
	Sous-total	2											
Prise d'intérêt	Acc.				1								1
	Sous-total				1								1
Abus de l'autorité	Acc.	4			1								
	Sous-total	4			1								
<b>Total</b>		<b>9</b>			<b>4</b>	<b>2</b>	<b>2</b>		<b>1</b>	<b>1</b>			<b>2</b>

**Marchand de sommeil**

		2000	2013	2014	2015	2016	2017	2018	2019	2020	2021	2022	2023
Sans circ. aggr.	Acc.				2		1		1			1	
	Sous-total				2		1		1			1	
<b>Total</b>					<b>2</b>		<b>1</b>		<b>1</b>			<b>1</b>	



**Traite des êtres humains**

		2000	2013	2014	2015	2016	2017	2018	2019	2020	2021	2022	2023
Exploitation de la mendicité	Acc.				2								
	Sous-total				2								
Exploitation sexuelle	Acc.		2		1				1			1	1
	Sous-total		2		1				1			1	1
Exploitation économique	Acc.		1		1		1		1	2	1		
	Sous-total		1		1		1		1	2	1		
Production ou diffusion de pornographie enfantine	Tent.		1										
	Sous-total		1										
<b>Total</b>			<b>4</b>		<b>4</b>		<b>1</b>		<b>2</b>	<b>2</b>	<b>1</b>	<b>1</b>	<b>1</b>

**Provocation crime ou délits**

		2000	2013	2014	2015	2016	2017	2018	2019	2020	2021	2022	2023
Provocation crime	Acc.									1			
	Sous-total									1			
<b>Total</b>										<b>1</b>			

**Autres infractions Code pénal**

		2000	2013	2014	2015	2016	2017	2018	2019	2020	2021	2022	2023
	Acc.						2			1		1	3
	Sous-total						2			1		1	3
<b>Total</b>							<b>2</b>			<b>1</b>		<b>1</b>	<b>3</b>



Contravention Code pénal

		2000	2013	2014	2015	2016	2017	2018	2019	2020	2021	2022	2023
Injures (Contravention)	Acc.	46											
	Sous-total	46											
Destruction d'animaux (Contravention)	Acc.	9											
	Tent.	1											
	Sous-total	10											
Divagation d'animaux	Acc.	1											
	Sous-total	1											
Autres contraventions CP	Acc.	388	7	1	1		1	1					1
	Sous-total	388	7	1	1		1	1					1
	Total	445	7	1	1		1	1					1

# ***STATISTIQUES POLICIERES DE CRIMINALITE***

---

***LIEU DE PERPETRATION: ZONE DE POLICE***

**PZ AALST**

***ANNEXE II: DETAIL PAR CATEGORIE DE DELIT  
LOIS SPECIALES***



**PZ AALST**

**Infraction Lois spéciales**

<b>Drogues</b>			<b>2000</b>	<b>2013</b>	<b>2014</b>	<b>2015</b>	<b>2016</b>	<b>2017</b>	<b>2018</b>	<b>2019</b>	<b>2020</b>	<b>2021</b>	<b>2022</b>	<b>2023</b>
<b>Détention</b>	<b>Acc.</b>		196	364	351	413	494	431	498	564	446	490	720	687
	<b>Sous-total</b>		196	364	351	413	494	431	498	564	446	490	720	687
<b>Usage</b>	<b>Usage en groupe</b>	<b>Acc.</b>	133											
	<b>Usage individuel</b>	<b>Acc.</b>	106											
	<b>Faciliter l'usage</b>	<b>Acc.</b>	2	5	11	7	14	7	5	8	4	9	6	4
	<b>Incitation à l'usage</b>	<b>Acc.</b>	1	1	5	4	2	4	3	2		2		2
	<b>Désordre, scandale ou danger dans un espace public</b>	<b>Acc.</b>					12	13	21	28	12	10	2	13
	<b>Non spécifié</b>	<b>Acc.</b>												1
	<b>Sous-total</b>		242	6	16	11	28	24	29	38	16	21	9	19
<b>Importation et exportation</b>	<b>Acc.</b>		21	2	9	5	4	5	3	8	2	1	7	2
	<b>Sous-total</b>		21	2	9	5	4	5	3	8	2	1	7	2
<b>Fabrication</b>	<b>Acc.</b>		1	8	15	10	9	7	7	9	6	3	7	3
	<b>Sous-total</b>		1	8	15	10	9	7	7	9	6	3	7	3
<b>Commerce</b>	<b>Acc.</b>		54	56	74	68	76	57	48	108	78	100	89	72
	<b>Tent.</b>										1			
	<b>Sous-total</b>		54	56	74	68	76	57	48	108	79	100	89	72
<b>Autres</b>	<b>Acc.</b>		5	15	9	5	2	8	5	6	4	4	3	
	<b>Sous-total</b>		5	15	9	5	2	8	5	6	4	4	3	
	<b>Total</b>		519	451	474	512	613	532	590	733	553	619	835	783



Législation sur les étrangers			2000	2013	2014	2015	2016	2017	2018	2019	2020	2021	2022	2023	
Transmigration illégale	Mariages simulés/blancs sans récompense/contrainte	Acc.		7	5	3	8	18	9	16	5	14	10	8	
		Tent.				1		1	1	4	3	1	2		
	Cohab. légale de complais. sans récompense/contr.	Acc.					1	3	1	4				2	7
		Tent.									7				
	Accès au territoire	Acc.	25	19	19	16	10	45	25	15	18	19	9	16	
	Séjour	Acc.	21	99	97	69	89	83	88	119	97	78	92	91	
	Éloignement	Acc.	2	2	1	1						1			
	Pas de port de documents d'identité ou de voyage	Acc.					1	1		1					
Inscription au registre des étrangers	Acc.	1	19	23	27	18								2	
Reconnaissance fraudul. sans récompense/contrainte	Acc.								1	7	1	2	5	7	
	Sous-total		49	146	145	117	127	151	125	166	131	115	120	131	
Trafic d'êtres humains		Acc.		1	1	1	15	2	2	2		1		1	
	Sous-total			1	1	1	15	2	2	2		1		1	
Traite d'êtres humains		Acc.	3												
	Sous-total		3												
Aide au séjour illégal		Acc.		1		4	1	1	1	2	1				
	Sous-total			1		4	1	1	1	2	1				
Reconnaissance fraudul. avec récompense/contrainte	Se faire rétribuer	Acc.								1					
	Sous-total									1					
Non spécifié		Acc.	8	4				1							
	Sous-total		8	4				1							
Autres		Acc.	6												
	Sous-total		6												
	Total		66	152	146	122	143	155	128	171	132	116	120	132	





Environnement			2000	2013	2014	2015	2016	2017	2018	2019	2020	2021	2022	2023
Déchets	Transport de déchets	Acc.					2	1		1				
	Déchets par professionnel	Acc.		6	2	3	3	20	12	23	5	8	8	7
	Déchets par particulier	Acc.		23	60	48	63	64	47	16	15	16	13	20
	Déchets par personne indéterminée	Acc.	14											
	Déchets: permis/autorisation	Acc.		1					1	1				
	Non spécifié	Acc.	5											
	<b>Sous-total</b>		<b>19</b>	<b>30</b>	<b>62</b>	<b>51</b>	<b>68</b>	<b>85</b>	<b>60</b>	<b>41</b>	<b>20</b>	<b>24</b>	<b>21</b>	<b>27</b>
Feux d'artifice		Acc.			3		1						1	1
	<b>Sous-total</b>			<b>3</b>		<b>1</b>							<b>1</b>	<b>1</b>
Autres que déchets	Urbanisme	Acc.	36	6	6	6	3	9	4	1	5	4		3
	Permis d'environnement	Acc.		6	2		5	1				1		1
	Bruit	Acc.	20		1	2		1			2			
	Pollution de l'eau	Acc.	11	1	5	3	1	4	2					2
	Pollution de l'air	Acc.		1	2	3	2	2	1	2		3		
	Pollution du sol	Acc.		2	1	1	3	2	1	1			2	
	Autres nuisances en matière d'environnement	Acc.	13		1	2	1				2			2
	<b>Sous-total</b>		<b>80</b>	<b>16</b>	<b>18</b>	<b>17</b>	<b>15</b>	<b>19</b>	<b>8</b>	<b>4</b>	<b>9</b>	<b>8</b>	<b>2</b>	<b>8</b>
Biodiversité / Faune et flore	Commerce et détention: législation CITES	Acc.		1		1		1		1				
	Bien-être animal	Acc.	35	11	14	15	8	13	14	15	12	5	15	16
	Protection de la nature	Acc.	9	3	3	1	1	1	1	4	2	3	1	
	Permis / autorisation animaux	Acc.	1	1		1	1		1		1			
	Destruction d'animaux	Acc.	7	1	1	2	2	2	5	2	1			
		Tent.	1				2		2					
	<b>Sous-total</b>		<b>53</b>	<b>17</b>	<b>18</b>	<b>20</b>	<b>14</b>	<b>17</b>	<b>23</b>	<b>22</b>	<b>16</b>	<b>8</b>	<b>16</b>	<b>16</b>
	<b>Total</b>		<b>152</b>	<b>63</b>	<b>101</b>	<b>88</b>	<b>98</b>	<b>121</b>	<b>91</b>	<b>67</b>	<b>45</b>	<b>40</b>	<b>40</b>	<b>52</b>



Armes et explosifs			2000	2013	2014	2015	2016	2017	2018	2019	2020	2021	2022	2023
Détention illégale	Arme à feu	Acc.		209	110	15	34	11	66	20	18	11	12	19
	Arme blanche ou non à feu	Acc.		35	40	35	33	35	32	41	37	40	45	48
	Munition	Acc.		5	4	6	7	4	5	4	3	4	2	8
	Pièces/accessoires	Acc.					1				2			3
	Non spécifié	Acc.	18		1		1	1		1				
	Sous-total		18	249	155	56	76	51	103	66	60	55	59	78
Port / transport illégal	Arme à feu	Acc.		1	4	5	4	3	5	6	3	4	3	5
	Arme blanche ou non à feu	Acc.		41	32	46	39	56	41	64	44	48	62	36
	Munition	Acc.			1	1				1	1			
	Pièces/accessoires	Acc.		1		1								
	Non spécifié	Acc.	43			1			1					1
	Sous-total		43	43	37	54	43	59	47	71	48	52	65	42
Commerce illégal	Arme à feu	Acc.		1		2								2
	Pièces/accessoires	Acc.						1						
	Non spécifié	Acc.	3					1						
	Sous-total		3	1		2		2						2
Fabrication / réparation illégale	Arme à feu	Acc.						1						
	Arme blanche ou non à feu	Acc.						1	1	1				
	Sous-total							2	1	1				
Explosifs		Acc.				2	1				2			
		Sous-total				2	1				2			
Enseignement collectif		Acc.						1						
		Sous-total						1						
Autre	Documents	Acc.			28		2		1	1	1	1	1	
	Numéro de série	Acc.					1					1		
	Vente par correspondance/internet d'autre arme	Acc.						1						
	Mesures de sécurité	Acc.		1	4	3	9	2	3	2	1	1	1	2
	Stockage	Acc.					3	1	1		1			1
	Permis d'environnement	Acc.					1							1
	Défaut signalement vol ou perte	Acc.		94	50	2	3	1	1	2		3	1	
	Non spécifié	Acc.	5											
	Sous-total		5	95	82	5	19	5	6	5	3	6	4	3
	Total		69	388	274	119	139	120	157	143	113	113	128	125



<b>Protection de la personne</b>			2000	2013	2014	2015	2016	2017	2018	2019	2020	2021	2022	2023
<b>Discrimination</b>	Racisme et xénophobie	Acc.	6	6	6	5	9	12	5	10	9	6	14	5
	Fondée sur son orientation sexuelle (homophobie)	Acc.		2		1	1	3	1		1	1	1	1
	Fondée sur le sexe (sexisme)	Acc.										2	2	1
	Fondée sur conviction religieuse ou philosophique	Acc.							1	1	1			2
	Non spécifié	Acc.			1									
	Autre discrimination	Acc.			1		1	1					2	
	<b>Sous-total</b>		<b>6</b>	<b>8</b>	<b>8</b>	<b>6</b>	<b>11</b>	<b>16</b>	<b>7</b>	<b>11</b>	<b>11</b>	<b>9</b>	<b>19</b>	<b>9</b>
<b>Négationnisme et révisionnisme</b>	Négationnisme	Acc.									1			
	Révisionnisme	Acc.										1		
	<b>Sous-total</b>										<b>1</b>	<b>1</b>		
<b>Délit de presse</b>		Acc.	1											
	<b>Sous-total</b>		<b>1</b>											
<b>Droits d'auteur</b>		Acc.				1								
	<b>Sous-total</b>				<b>1</b>									
<b>Protection de la vie privée</b>		Acc.	27	3	2	6	4	3	2	2	2	2	1	
	<b>Sous-total</b>		<b>27</b>	<b>3</b>	<b>2</b>	<b>6</b>	<b>4</b>	<b>3</b>	<b>2</b>	<b>2</b>	<b>2</b>	<b>2</b>	<b>1</b>	
<b>Caméras de surveillance</b>		Acc.		1	1			1	1			2	1	
	<b>Sous-total</b>			<b>1</b>	<b>1</b>			<b>1</b>	<b>1</b>			<b>2</b>	<b>1</b>	
<b>Droit à l'image</b>		Acc.			2	3	2	3	2	2	5	5	3	6
	<b>Sous-total</b>			<b>2</b>	<b>3</b>	<b>2</b>	<b>3</b>	<b>2</b>	<b>2</b>	<b>2</b>	<b>5</b>	<b>5</b>	<b>3</b>	<b>6</b>
<b>Interdiction temporaire de résidence</b>		Acc.		2										
	<b>Sous-total</b>			<b>2</b>										
<b>Autres</b>		Acc.	8					1						
	<b>Sous-total</b>		<b>8</b>					<b>1</b>						
	<b>Total</b>		<b>42</b>	<b>14</b>	<b>13</b>	<b>16</b>	<b>17</b>	<b>24</b>	<b>12</b>	<b>15</b>	<b>19</b>	<b>19</b>	<b>24</b>	<b>15</b>



**PZ AALST**

**Infraction Lois spéciales**

**Hormones et dopage**

		2000	2013	2014	2015	2016	2017	2018	2019	2020	2021	2022	2023
<b>Détention</b>	Acc.		1		2	2	3	3	3	4	7		
	Sous-total		1		2	2	3	3	3	4	7		
<b>Usage</b>	Acc.	1			1	2		1					
	Sous-total	1			1	2		1					
<b>Fabrication et distribution</b>	Acc.		1	1							1		
	Sous-total		1	1							1		
<b>Non spécifié</b>	Acc.		1			1							
	Sous-total		1			1							
	<b>Total</b>	<b>1</b>	<b>3</b>	<b>1</b>	<b>3</b>	<b>5</b>	<b>3</b>	<b>4</b>	<b>3</b>	<b>4</b>	<b>8</b>		

**Loi du football**

		2000	2013	2014	2015	2016	2017	2018	2019	2020	2021	2022	2023
<b>Jet d'objets</b>	Acc.								14			3	
	Sous-total								14			3	
<b>Pénétrer irrégulièrement le stade ou son périmètre</b>	Acc.								2	1			
	Sous-total								2	1			
<b>Pénétration zones du stade inaccessibles au public</b>	Acc.								7				
	Sous-total								7				
<b>Non-respect des injonctions données</b>	Acc.								4				
	Sous-total								4				
<b>Inciter à la haine ou à l'empotement</b>	Acc.								9	1			
	Sous-total								9	1			
<b>Objets pyrotechniques dans le stade ou périmètre</b>	Acc.								4			1	
	Sous-total								4			1	
<b>Vente irrégulière de tickets</b>	Acc.	1	3	1		1							
	Sous-total	1	3	1		1							
	<b>Total</b>	<b>1</b>	<b>3</b>	<b>1</b>		<b>1</b>			<b>40</b>	<b>2</b>		<b>4</b>	



**Sécurité privée**

		2000	2013	2014	2015	2016	2017	2018	2019	2020	2021	2022	2023
<b>Entreprises de gardiennage / de sécurité</b>	<b>Acc.</b>	2	1	4				1					2
	<b>Sous-total</b>	2	1	4				1					2
	<b>Total</b>	2	1	4				1					2

**Protection de la jeunesse**

		2000	2013	2014	2015	2016	2017	2018	2019	2020	2021	2022	2023
<b>Législation sur l'obligation scolaire</b>	<b>Acc.</b>	2	25	3		2	1		2				3
	<b>Sous-total</b>	2	25	3		2	1		2				3
<b>Législation sur les dancings</b>	<b>Acc.</b>	2											
	<b>Sous-total</b>	2											
<b>Législation sur la protection de la jeunesse</b>	<b>Acc.</b>	18	114	135	136	158	167	165	133	125	124	145	191
	<b>Sous-total</b>	18	114	135	136	158	167	165	133	125	124	145	191
<b>Non spécifié</b>	<b>Acc.</b>									1		2	1
	<b>Sous-total</b>									1		2	1
	<b>Total</b>	22	139	138	136	160	168	165	135	126	124	147	195



**Code pénal social**

		2000	2013	2014	2015	2016	2017	2018	2019	2020	2021	2022	2023
Harcèlement au travail	Acc.		4	4	1	3	1	1	1	1	1	2	3
	Sous-total		4	4	1	3	1	1	1	1	1	2	3
Mise en danger du travailleur	Acc.		1								1	2	
	Sous-total		1								1	2	
Temps de travail	Acc.											1	
	Sous-total											1	
Rémunération et autres avantages patrimoniaux	Acc.									1	1		
	Sous-total									1	1		
Travail illégal	Acc.		1			2		1	1	1			
	Sous-total		1			2		1	1	1			
Fraude sociale aux cotisations (travail au noir)	Acc.		3	6	4	2	2	4	7	4	1	6	10
	Sous-total		3	6	4	2	2	4	7	4	1	6	10
Documents sociaux	Acc.					1				2	1		4
	Sous-total					1				2	1		4
Relations collectives de travail	Acc.	1											
	Sous-total	1											
Sécurité sociale	Acc.	2					1						
	Sous-total	2					1						
Infr. contre foi publique en droit pénal social	Acc.			2	1	4		2	1	1		2	4
	Sous-total			2	1	4		2	1	1		2	4
Esroquerie en droit pénal social	Acc.		2	1	13	21	34	15	7	10	6	8	3
	Tent.					1							
	Sous-total		2	1	13	22	34	15	7	10	6	8	3
Autres	Acc.					4	4		1	1			1
	Sous-total					4	4		1	1			1
<b>Total</b>		<b>3</b>	<b>11</b>	<b>13</b>	<b>19</b>	<b>38</b>	<b>42</b>	<b>23</b>	<b>18</b>	<b>21</b>	<b>11</b>	<b>21</b>	<b>25</b>



**Ivresse et alcool**

		2000	2013	2014	2015	2016	2017	2018	2019	2020	2021	2022	2023
Ivresse publique	Acc.	305	398	386	405	385	334	383	270	37	19	10	367
	Tent.			1	1								
	Sous-total	305	398	387	406	385	334	383	270	37	19	10	367
Servir de l'alcool à une personne ivre	Acc.					1							
	Sous-total					1							
Autres	Acc.	2											
	Sous-total	2											
	Total	307	398	387	406	386	334	383	270	37	19	10	367

**Registre de population**

		2000	2013	2014	2015	2016	2017	2018	2019	2020	2021	2022	2023
	Acc.	50	233	347	232	243	242	237	215	280	375	439	627
	Tent.	1											
	Sous-total	51	233	347	232	243	242	237	215	280	375	439	627
	Total	51	233	347	232	243	242	237	215	280	375	439	627

**Carte d'identité**

		2000	2013	2014	2015	2016	2017	2018	2019	2020	2021	2022	2023
Pas en possession	Acc.	65	5	7	4	8	4	2	3	7	2	7	10
	Sous-total	65	5	7	4	8	4	2	3	7	2	7	10
Refus de présentation	Acc.	13		4	2	2	1	3	4	1			1
	Tent.	1											
	Sous-total	14		4	2	2	1	3	4	1			1
Endommagée	Acc.	4	1										
	Sous-total	4	1										
Non spécifié	Acc.		1				1						
	Sous-total		1				1						
Autres	Acc.	3											1
	Sous-total	3											1
	Total	86	7	11	6	10	6	5	7	8	2	7	12



**Santé publique**

		2000	2013	2014	2015	2016	2017	2018	2019	2020	2021	2022	2023
<b>Politique de la santé</b>	Acc.									21	24		
	Sous-total									21	24		
<b>Interdiction de fumer</b>	Acc.		2	1		3			2	1		2	1
	Sous-total		2	1		3			2	1		2	1
<b>Vaccination obligatoire</b>	Acc.								1				
	Sous-total								1				
<b>Législation médicaments</b>	Acc.		1				1		1				
	Sous-total		1				1		1				
<b>Vente de tabac</b>	Acc.												2
	Sous-total												2
<b>Denrées alimentaires</b>	Acc.	1				1	1	1	1			1	3
	Sous-total	1				1	1	1	1			1	3
<b>Refus ou négligence respect mesures</b>	Acc.									980	588	3	
	Sous-total									980	588	3	
<b>Autres</b>	Acc.	1				2			1	149	1		7
	Sous-total	1				2			1	149	1		7
	<b>Total</b>	<b>2</b>	<b>3</b>	<b>1</b>		<b>6</b>	<b>2</b>	<b>1</b>	<b>6</b>	<b>1.151</b>	<b>613</b>	<b>6</b>	<b>13</b>

**Travail**

		2000	2013	2014	2015	2016	2017	2018	2019	2020	2021	2022	2023
<b>Règlement général protection du travail</b>	Acc.	10	1			1	3	4	5	3	3	3	1
	Sous-total	10	1			1	3	4	5	3	3	3	1
<b>Commerce ambulant</b>	Acc.	10	1	1				1	1				
	Sous-total	10	1	1				1	1				
<b>Infractions mesure interdiction professionnelle</b>	Acc.			1	1		1		1			1	3
	Sous-total			1	1		1		1			1	3
<b>Fraude sociale aux cotisations (travail au noir)</b>	Acc.	6	2		3		1			1	2	2	5
	Sous-total	6	2		3		1			1	2	2	5
<b>Non spécifié</b>	Acc.					1	1						
	Sous-total					1	1						
<b>Autres</b>	Acc.	12				3	1			1			
	Sous-total	12				3	1			1			
	<b>Total</b>	<b>38</b>	<b>4</b>	<b>2</b>	<b>4</b>	<b>5</b>	<b>7</b>	<b>5</b>	<b>7</b>	<b>5</b>	<b>5</b>	<b>6</b>	<b>9</b>





**Protection des revenus publics**

		2000	2013	2014	2015	2016	2017	2018	2019	2020	2021	2022	2023
<b>Douane et accises</b>	Acc.		1	1	3								1
	Sous-total		1	1	3								1
<b>Taxe de circulation / TMC</b>	Acc.		16	13	7	20	15	27	2	1	4	7	8
	Sous-total		16	13	7	20	15	27	2	1	4	7	8
<b>Fraude sociale aux allocations</b>	Acc.				1								
	Sous-total				1								
<b>Fraude TVA</b>	Acc.	5	2						1				1
	Sous-total	5	2						1				1
<b>Fraude fiscale - impôts sur le revenu</b>	Acc.	1	3		2	1							1
	Sous-total	1	3		2	1							1
<b>Fraude autres revenus publics</b>	Acc.	2	2	3	1								
	Sous-total	2	2	3	1								
<b>Non spécifié</b>	Acc.	9	1		1	1			1				2
	Sous-total	9	1		1	1			1				2
	<b>Total</b>	<b>17</b>	<b>25</b>	<b>17</b>	<b>15</b>	<b>22</b>	<b>15</b>	<b>27</b>	<b>4</b>	<b>1</b>	<b>4</b>	<b>11</b>	<b>11</b>

**Législation économique**

		2000	2013	2014	2015	2016	2017	2018	2019	2020	2021	2022	2023
<b>Sociétés</b>	Acc.	2	3	9	6	1	4	1		1	1	3	3
	Sous-total	2	3	9	6	1	4	1		1	1	3	3
<b>Contrefaçon de droits de propriété intellectuelle</b>	Acc.		1	4		3	1			1			1
	Sous-total		1	4		3	1			1			1
<b>Autres</b>	Acc.	3	2			1						1	1
	Sous-total	3	2			1						1	1
	<b>Total</b>	<b>5</b>	<b>6</b>	<b>13</b>	<b>6</b>	<b>5</b>	<b>5</b>	<b>1</b>		<b>2</b>	<b>1</b>	<b>4</b>	<b>5</b>



**Pratiques commerciales**

		2000	2013	2014	2015	2016	2017	2018	2019	2020	2021	2022	2023
<b>Pratiques du marché et protection du consommateur</b>	Acc.	9			1								
	Sous-total	9			1								
<b>Registre de commerce</b>	Acc.	1										1	1
	Sous-total	1										1	1
<b>Non spécifié</b>	Acc.			1			2						
	Sous-total			1			2						
<b>Autres</b>	Acc.	4		11	1			1	1	3	5	2	4
	Sous-total	4		11	1			1	1	3	5	2	4
	<b>Total</b>	<b>14</b>		<b>12</b>	<b>2</b>		<b>2</b>	<b>1</b>	<b>1</b>	<b>3</b>	<b>5</b>	<b>3</b>	<b>5</b>

**Code pénal militaire et milice**

		2000	2013	2014	2015	2016	2017	2018	2019	2020	2021	2022	2023
<b>Service militaire</b>	Acc.	1											
	Sous-total	1											
	<b>Total</b>	<b>1</b>											



**Autres lois spéciales**

		2000	2013	2014	2015	2016	2017	2018	2019	2020	2021	2022	2023
<b>Transport</b>	Acc.	3	3	2		1	1	2	2	4			
	Sous-total	3	3	2		1	1	2	2	4			
<b>Prévention: incendies, explosions, accidents</b>	Acc.							1					
	Sous-total							1					
<b>Loteries et jeux de hasard</b>	Acc.	2				1		1		1			
	Sous-total	2				1		1		1			
<b>Infr. dans le secteur audiovisuel</b>	Acc.	1	1				1						
	Sous-total	1	1				1						
<b>Energie</b>	Acc.				1								
	Sous-total				1								
<b>Réquisition prestataire de service</b>	Acc.				1								
	Sous-total				1								
<b>Dégradation involontaire câbles télécommunication</b>	Acc.			7	7	9	8	9	9	1	2	13	13
	Sous-total			7	7	9	8	9	9	1	2	13	13
<b>Infractions Loi police chemins de fer</b>	Acc.				2		6	5	1	5	2	8	24
	Sous-total				2		6	5	1	5	2	8	24
<b>Protection (pièce de l') uniforme policier</b>	Acc.								2		1		
	Sous-total								2		1		
<b>Moyens de communications électroniques</b>	Acc.									2		1	1
	Sous-total									2		1	1
<b>Autres</b>	Acc.	34	1		2			1	4	18	42	26	18
	Sous-total	34	1		2			1	4	18	42	26	18
	<b>Total</b>	<b>40</b>	<b>5</b>	<b>9</b>	<b>13</b>	<b>11</b>	<b>16</b>	<b>19</b>	<b>18</b>	<b>31</b>	<b>47</b>	<b>48</b>	<b>56</b>

# ***STATISTIQUES POLICIERES DE CRIMINALITE***

---

***LIEU DE PERPETRATION: ZONE DE POLICE***

**PZ AALST**

***ANNEXE III: DETAIL  
FIGURES CRIMINELLES / PHENOMENES***



**PZ AALST**

**FC Vol moyen de transport**

		2000	2013	2014	2015	2016	2017	2018	2019	2020	2021	2022	2023
Vol de voiture	Acc.	80	28	36	22	29	16	21	24	13	11	20	16
	Tent.	15	3	10	2	4	1	1	3		1	2	3
	<b>Total</b>	<b>95</b>	<b>31</b>	<b>46</b>	<b>24</b>	<b>33</b>	<b>17</b>	<b>22</b>	<b>27</b>	<b>13</b>	<b>12</b>	<b>22</b>	<b>19</b>
Vol de moto	Acc.	3	6	8	7	5	5	2	5	2	1		3
	Tent.			1	1								
	<b>Total</b>	<b>3</b>	<b>6</b>	<b>9</b>	<b>8</b>	<b>5</b>	<b>5</b>	<b>2</b>	<b>5</b>	<b>2</b>	<b>1</b>		<b>3</b>
Carjacking	Acc.	2		2		3	1				1		
	Tent.	2											
	<b>Total</b>	<b>4</b>		<b>2</b>		<b>3</b>	<b>1</b>				<b>1</b>		
Homejacking	Acc.								1				
	Tent.	1											
	<b>Total</b>	<b>1</b>							<b>1</b>				
Vol dans les garages	Acc.	2	2		3	2			1	1			
	Tent.												
	<b>Total</b>	<b>2</b>	<b>2</b>		<b>3</b>	<b>2</b>			<b>1</b>	<b>1</b>			
Vol de vélomoteur	Acc.	130	39	41	43	28	28	24	10	19	17	8	8
	Tent.	3	1				2	1	2		1	1	2
	<b>Total</b>	<b>133</b>	<b>40</b>	<b>41</b>	<b>43</b>	<b>28</b>	<b>30</b>	<b>25</b>	<b>12</b>	<b>19</b>	<b>18</b>	<b>9</b>	<b>10</b>
Vol de vélo	Acc.	397	354	339	387	380	415	389	365	195	304	327	331
	Tent.	4		1	2	7	11	11	3	1	4	8	4
	<b>Total</b>	<b>401</b>	<b>354</b>	<b>340</b>	<b>389</b>	<b>387</b>	<b>426</b>	<b>400</b>	<b>368</b>	<b>196</b>	<b>308</b>	<b>335</b>	<b>335</b>



**FC Cambriolage**

		2000	2013	2014	2015	2016	2017	2018	2019	2020	2021	2022	2023
<b>Cambriolage dans habitation</b>	Acc.	138	217	194	250	228	178	170	144	111	102	156	107
	Tent.	90	136	107	108	138	89	108	73	74	44	86	56
	<b>Total</b>	<b>228</b>	<b>353</b>	<b>301</b>	<b>358</b>	<b>366</b>	<b>267</b>	<b>278</b>	<b>217</b>	<b>185</b>	<b>146</b>	<b>242</b>	<b>163</b>
<b>Cambriolage ds entreprise ou commerce</b>	Acc.	110	51	60	57	43	48	32	49	17	21	32	26
	Tent.	42	23	29	23	21	22	16	19	15	10	16	8
	<b>Total</b>	<b>152</b>	<b>74</b>	<b>89</b>	<b>80</b>	<b>64</b>	<b>70</b>	<b>48</b>	<b>68</b>	<b>32</b>	<b>31</b>	<b>48</b>	<b>34</b>
<b>Cambriolage ds service public ou bâtiment administ</b>	Acc.	33	30	23	20	12	22	14	25	16	20	21	11
	Tent.	15	5	4	6	7	5	15	13	4	1	4	4
	<b>Total</b>	<b>48</b>	<b>35</b>	<b>27</b>	<b>26</b>	<b>19</b>	<b>27</b>	<b>29</b>	<b>38</b>	<b>20</b>	<b>21</b>	<b>25</b>	<b>15</b>
<b>Vol au béliér</b>	Acc.	1	1										
	Tent.	1											
	<b>Total</b>	<b>2</b>	<b>1</b>										
<b>Cambriolage dans bâtiment (total)</b>	Acc.	278	298	277	327	283	248	216	218	144	143	209	144
	Tent.	146	164	140	136	166	116	139	105	93	55	106	68
	<b>Total</b>	<b>424</b>	<b>462</b>	<b>417</b>	<b>463</b>	<b>449</b>	<b>364</b>	<b>355</b>	<b>323</b>	<b>237</b>	<b>198</b>	<b>315</b>	<b>212</b>

**FC Vol autre**

		2000	2013	2014	2015	2016	2017	2018	2019	2020	2021	2022	2023
<b>Vol à main armée</b>	Acc.	28	14	12	15	22	9	9	7	11	8	12	9
	Tent.	16	4	1	2	3	1	4	5	4	2	3	1
	<b>Total</b>	<b>44</b>	<b>18</b>	<b>13</b>	<b>17</b>	<b>25</b>	<b>10</b>	<b>13</b>	<b>12</b>	<b>15</b>	<b>10</b>	<b>15</b>	<b>10</b>
<b>Vol avec violence sans arme</b>	Acc.	78	72	63	83	71	71	63	65	53	33	43	42
	Tent.	11	14	15	5	16	11	9	16	11	9	14	12
	<b>Total</b>	<b>89</b>	<b>86</b>	<b>78</b>	<b>88</b>	<b>87</b>	<b>82</b>	<b>72</b>	<b>81</b>	<b>64</b>	<b>42</b>	<b>57</b>	<b>54</b>
<b>Vol dans ou sur un véhicule</b>	Acc.	209	146	165	146	179	141	151	83	67	81	79	95
	Tent.	17	20	21	20	28	20	22	10	13	14	19	18
	<b>Total</b>	<b>226</b>	<b>166</b>	<b>186</b>	<b>166</b>	<b>207</b>	<b>161</b>	<b>173</b>	<b>93</b>	<b>80</b>	<b>95</b>	<b>98</b>	<b>113</b>
<b>Sacjacking dans une voiture</b>	Acc.								1				
	Tent.								1				
	<b>Total</b>								<b>1</b>				
<b>Vol d'armes et explosifs</b>	Acc.	4	6	6	5	9	3	10	6	1	4	10	4
	Tent.												
	<b>Total</b>	<b>4</b>	<b>6</b>	<b>6</b>	<b>5</b>	<b>9</b>	<b>3</b>	<b>10</b>	<b>6</b>	<b>1</b>	<b>4</b>	<b>10</b>	<b>4</b>



FC Vol autre

		2000	2013	2014	2015	2016	2017	2018	2019	2020	2021	2022	2023
Steaming	Acc.		5		1	2	1	1		1			1
	Tent.												
	<b>Total</b>		<b>5</b>		<b>1</b>	<b>2</b>	<b>1</b>	<b>1</b>		<b>1</b>			<b>1</b>
Arrachage de sac à main	Acc.	18	10	13	8	2	6	1	7	4	1	2	2
	Tent.	2		2									
	<b>Total</b>	<b>20</b>	<b>10</b>	<b>15</b>	<b>8</b>	<b>2</b>	<b>6</b>	<b>1</b>	<b>7</b>	<b>4</b>	<b>1</b>	<b>2</b>	<b>2</b>
Vol à l'arraché	Acc.	50	15	22	26	15	26	21	31	18	11	14	23
	Tent.	3		3		3	1		2		1	2	1
	<b>Total</b>	<b>53</b>	<b>15</b>	<b>25</b>	<b>26</b>	<b>18</b>	<b>27</b>	<b>21</b>	<b>33</b>	<b>18</b>	<b>12</b>	<b>16</b>	<b>24</b>
Vol à la tire	Acc.	211	239	195	178	140	96	78	106	49	46	25	66
	Tent.	1	2	1		1	3	2					
	<b>Total</b>	<b>212</b>	<b>241</b>	<b>196</b>	<b>178</b>	<b>141</b>	<b>99</b>	<b>80</b>	<b>106</b>	<b>49</b>	<b>46</b>	<b>25</b>	<b>66</b>
Vol à l'étalage	Acc.	158	208	179	193	135	171	180	178	147	178	193	177
	Tent.	6	8	10	11	10	9	16	7	6	16	7	11
	<b>Total</b>	<b>164</b>	<b>216</b>	<b>189</b>	<b>204</b>	<b>145</b>	<b>180</b>	<b>196</b>	<b>185</b>	<b>153</b>	<b>194</b>	<b>200</b>	<b>188</b>
Vol par ruse	Acc.	43	15	16	43	28	32	62	54	6	8	9	11
	Tent.	3	2		2			2	2	1	1	1	1
	<b>Total</b>	<b>46</b>	<b>17</b>	<b>16</b>	<b>45</b>	<b>28</b>	<b>32</b>	<b>64</b>	<b>56</b>	<b>7</b>	<b>9</b>	<b>10</b>	<b>12</b>
Vol de métaux	Acc.	5	28	19	12	6	12	8	9	4	7	2	6
	Tent.			1		1		1					
	<b>Total</b>	<b>5</b>	<b>28</b>	<b>20</b>	<b>12</b>	<b>7</b>	<b>12</b>	<b>9</b>	<b>9</b>	<b>4</b>	<b>7</b>	<b>2</b>	<b>6</b>
Vol sur les chantiers	Acc.	12	27	35	19	20	17	15	12	14	19	17	23
	Tent.		1	2		1	4	1	3		1		3
	<b>Total</b>	<b>12</b>	<b>28</b>	<b>37</b>	<b>19</b>	<b>21</b>	<b>21</b>	<b>16</b>	<b>15</b>	<b>14</b>	<b>20</b>	<b>17</b>	<b>26</b>
Home-invasion	Acc.				2	1	1	2	1			1	1
	Tent.								1	1		1	
	<b>Total</b>				<b>2</b>	<b>1</b>	<b>1</b>	<b>2</b>	<b>2</b>	<b>1</b>		<b>2</b>	<b>1</b>
Vol d'animaux	Acc.	11	12	3	4	8	8	8	8	5	1	4	3
	Tent.							1					
	<b>Total</b>	<b>11</b>	<b>12</b>	<b>3</b>	<b>4</b>	<b>8</b>	<b>8</b>	<b>9</b>	<b>8</b>	<b>5</b>	<b>1</b>	<b>4</b>	<b>3</b>
Vol de cargaison	Acc.		3		1			3	1	1	2	1	1
	Tent.		2							1			
	<b>Total</b>		<b>5</b>		<b>1</b>			<b>3</b>	<b>1</b>	<b>2</b>	<b>2</b>	<b>1</b>	<b>1</b>



**FC Vol autre**

	2000	2013	2014	2015	2016	2017	2018	2019	2020	2021	2022	2023
--	------	------	------	------	------	------	------	------	------	------	------	------

**Criminalité ICT**

		2000	2013	2014	2015	2016	2017	2018	2019	2020	2021	2022	2023
Fraude de cartes de paiements	Acc.	2	16	16	19	18	19	14	26	8	25	22	33
	Tent.		1	1	2	3	2						1
	<b>Total</b>	<b>2</b>	<b>17</b>	<b>17</b>	<b>21</b>	<b>21</b>	<b>21</b>	<b>14</b>	<b>26</b>	<b>8</b>	<b>25</b>	<b>22</b>	<b>34</b>
Phishing	Acc.		1	1				1	7	21	137	137	58
	Tent.										2	1	
	<b>Total</b>		<b>1</b>	<b>1</b>				<b>1</b>	<b>7</b>	<b>21</b>	<b>139</b>	<b>138</b>	<b>58</b>
Ransomware	Acc.							1			1		
	Tent.												
	<b>Total</b>							<b>1</b>			<b>1</b>		
Shouldersurfing	Acc.		4			1	2	1	2	1	1	1	
	Tent.					1							
	<b>Total</b>		<b>4</b>			<b>2</b>	<b>2</b>	<b>1</b>	<b>2</b>	<b>1</b>	<b>1</b>	<b>1</b>	
Skimming	Acc.				7	1	1		1		1	2	2
	Tent.				1	1							
	<b>Total</b>				<b>8</b>	<b>2</b>	<b>1</b>		<b>1</b>		<b>1</b>	<b>2</b>	<b>2</b>





FC Autre

		2000	2013	2014	2015	2016	2017	2018	2019	2020	2021	2022	2023
Violence contre les métiers d'intérêt général	Acc.	12	21	26	20	14	36	20	23	20	21	24	36
	Tent.		1		1					1	2		
	<b>Total</b>	<b>12</b>	<b>22</b>	<b>26</b>	<b>21</b>	<b>14</b>	<b>36</b>	<b>20</b>	<b>23</b>	<b>21</b>	<b>23</b>	<b>24</b>	<b>36</b>
Viol collectif	Acc.	2	1		5	1	4	5		1	2	3	1
	<b>Total</b>	<b>2</b>	<b>1</b>		<b>5</b>	<b>1</b>	<b>4</b>	<b>5</b>		<b>1</b>	<b>2</b>	<b>3</b>	<b>1</b>
Graffiti	Acc.	1	30	14	18	13	13	16	13	8	13	19	22
	<b>Total</b>	<b>1</b>	<b>30</b>	<b>14</b>	<b>18</b>	<b>13</b>	<b>13</b>	<b>16</b>	<b>13</b>	<b>8</b>	<b>13</b>	<b>19</b>	<b>22</b>
Dégradation de voiture	Acc.	17	319	304	307	279	310	280	260	177	202	213	199
	<b>Total</b>	<b>17</b>	<b>319</b>	<b>304</b>	<b>307</b>	<b>279</b>	<b>310</b>	<b>280</b>	<b>260</b>	<b>177</b>	<b>202</b>	<b>213</b>	<b>199</b>
Rixe au couteau	Acc.	3	3	3	6	2	5	5	1	4	2	5	2
	Tent.		1	1		1			1	1	2	3	
	<b>Total</b>	<b>3</b>	<b>4</b>	<b>4</b>	<b>6</b>	<b>3</b>	<b>5</b>	<b>5</b>	<b>2</b>	<b>5</b>	<b>4</b>	<b>8</b>	<b>2</b>



**PH Violence intrafamiliale (VIF)**

		2000	2013	2014	2015	2016	2017	2018	2019	2020	2021	2022	2023
VIF: physique, dans le couple	Acc.	79	128	155	145	158	142	124	147	107	133	155	168
	Tent.		1	1		2	1	1					3
	<b>Total</b>	<b>79</b>	<b>129</b>	<b>156</b>	<b>145</b>	<b>160</b>	<b>143</b>	<b>125</b>	<b>147</b>	<b>107</b>	<b>133</b>	<b>155</b>	<b>171</b>
VIF: physique, envers des descendants	Acc.	21	16	20	22	22	20	20	20	27	20	22	26
	<b>Total</b>	<b>21</b>	<b>16</b>	<b>20</b>	<b>22</b>	<b>22</b>	<b>20</b>	<b>20</b>	<b>20</b>	<b>27</b>	<b>20</b>	<b>22</b>	<b>26</b>
VIF: physique, envers d'autres membres	Acc.	93	14	25	27	27	25	24	20	21	28	29	23
	<b>Total</b>	<b>93</b>	<b>14</b>	<b>25</b>	<b>27</b>	<b>27</b>	<b>25</b>	<b>24</b>	<b>20</b>	<b>21</b>	<b>28</b>	<b>29</b>	<b>23</b>
VIF: sexuelle, dans le couple	Acc.	1		1	1	1	2	2	2	4	6	3	4
	<b>Total</b>	<b>1</b>		<b>1</b>	<b>1</b>	<b>1</b>	<b>2</b>	<b>2</b>	<b>2</b>	<b>4</b>	<b>6</b>	<b>3</b>	<b>4</b>
VIF: sexuelle, envers des descendants	Acc.	5	2	3	4	3	2	3	5	5	2	3	
	<b>Total</b>	<b>5</b>	<b>2</b>	<b>3</b>	<b>4</b>	<b>3</b>	<b>2</b>	<b>3</b>	<b>5</b>	<b>5</b>	<b>2</b>	<b>3</b>	
VIF: sexuelle, envers d'autres membres	Acc.		1		3	1	3	1	1		2	1	
	<b>Total</b>		<b>1</b>		<b>3</b>	<b>1</b>	<b>3</b>	<b>1</b>	<b>1</b>		<b>2</b>	<b>1</b>	
VIF: psychique, dans le couple	Acc.	147	206	160	114	141	133	214	171	164	154	128	136
	Tent.	1	1		1								
	<b>Total</b>	<b>148</b>	<b>207</b>	<b>160</b>	<b>115</b>	<b>141</b>	<b>133</b>	<b>214</b>	<b>171</b>	<b>164</b>	<b>154</b>	<b>128</b>	<b>136</b>
VIF: psychique, envers des descendants	Acc.			3	3	3	7	4	4	9	9	10	8
	<b>Total</b>			<b>3</b>	<b>3</b>	<b>3</b>	<b>7</b>	<b>4</b>	<b>4</b>	<b>9</b>	<b>9</b>	<b>10</b>	<b>8</b>
VIF: psychique, envers d'autres membres	Acc.		5	4	9	6	14	11	10	14	22	37	31
	<b>Total</b>		<b>5</b>	<b>4</b>	<b>9</b>	<b>6</b>	<b>14</b>	<b>11</b>	<b>10</b>	<b>14</b>	<b>22</b>	<b>37</b>	<b>31</b>
VIF: économique, dans le couple	Acc.	1	16	8	13	15	16	15	26	23	18	7	15
	Tent.		1		2	1					1		1
	<b>Total</b>	<b>1</b>	<b>17</b>	<b>8</b>	<b>15</b>	<b>16</b>	<b>16</b>	<b>15</b>	<b>26</b>	<b>23</b>	<b>19</b>	<b>7</b>	<b>16</b>
VIF: économique, envers des descendants	Acc.	8	1	1	1	1	2	1		2	1		
	<b>Total</b>	<b>8</b>	<b>1</b>	<b>1</b>	<b>1</b>	<b>1</b>	<b>2</b>	<b>1</b>		<b>2</b>	<b>1</b>		
VIF: économique, envers d'autres membres	Acc.	91	19	9	18	18	23	16	13	7	5	3	6
	Tent.												1
	<b>Total</b>	<b>91</b>	<b>19</b>	<b>9</b>	<b>18</b>	<b>18</b>	<b>23</b>	<b>16</b>	<b>13</b>	<b>7</b>	<b>5</b>	<b>3</b>	<b>7</b>



**PH Hormones et dopage**

		2000	2013	2014	2015	2016	2017	2018	2019	2020	2021	2022	2023
<b>Dopage humain</b>	Acc.	1	3	2	5	5	3	3	4	8	8		
	Total	1	3	2	5	5	3	3	4	8	8		
<b>Engraissement illégal</b>	Acc.	1	2			1		1		3			
	Total	1	2			1		1		3			

**PH Drogues**

		2000	2013	2014	2015	2016	2017	2018	2019	2020	2021	2022	2023
<b>Vente de cocaïne</b>	Acc.		16	13	3	10	4	9	37	28	29	24	20
	Total		16	13	3	10	4	9	37	28	29	24	20
<b>Import-export de cocaïne</b>	Acc.					1		1	1	1			1
	Total					1		1	1	1			1
<b>Production de drogues synthétiques</b>	Acc.			8		1	1		1			2	1
	Total			8		1	1		1			2	1
<b>Import-export de drogues synthétiques</b>	Acc.	2		2						1		2	
	Total	2		2						1		2	
<b>Vente de drogues synthétiques</b>	Acc.	4	13	26	13	18	11	7	23	16	15	11	18
	Total	4	13	26	13	18	11	7	23	16	15	11	18
<b>Production de cannabis (culture)</b>	Acc.		5	4	3	4	4	6	5	2	3	1	
	Total		5	4	3	4	4	6	5	2	3	1	
<b>Vente de cannabis en grande quantité</b>	Acc.			1	2				3	1			2
	Total			1	2				3	1			2
<b>Import-export d'héroïne</b>	Acc.	1							1	1		1	1
	Total	1							1	1		1	1
<b>Vente-traffic d'héroïne</b>	Acc.	2	6	17	11	13	6	10	19	21	21	18	10
	Total	2	6	17	11	13	6	10	19	21	21	18	10



**PH Trafic d'armes**

		2000	2013	2014	2015	2016	2017	2018	2019	2020	2021	2022	2023
<b>Commerce et production d'arme à feu et mun.</b>	Acc.		1		2	1	2				1		2
	Total		1		2	1	2				1		2
<b>Commerce et production d'arme non à feu</b>	Acc.	1					2	1	1				
	Total	1					2	1	1				

**PH Traite des êtres humains**

		2000	2013	2014	2015	2016	2017	2018	2019	2020	2021	2022	2023
<b>TEH - exploitation économique</b>	Acc.		1		1		1		1	2	1		
	Total		1		1		1		1	2	1		
<b>TEH - exploitation sexuelle</b>	Acc.	5	7		2			3	2	4	2	2	4
	Tent.		1										
	Total	5	8		2			3	2	4	2	2	4

**PH Violence dans l'espace public**

		2000	2013	2014	2015	2016	2017	2018	2019	2020	2021	2022	2023
<b>Violence physique (transport public)</b>	Acc.	7	7	11	7	11	14	20	9	7	16	17	24
	Total	7	7	11	7	11	14	20	9	7	16	17	24
<b>Violence physique (voie publique)</b>	Acc.	259	190	182	148	199	236	216	199	158	170	224	189
	Tent.	1	2					1	3	2	3	5	2
	Total	260	192	182	148	199	236	217	202	160	173	229	191
<b>Violence physique (autre endroit public)</b>	Acc.	20	14	10	14	15	17	22	23	16	15	7	15
	Total	20	14	10	14	15	17	22	23	16	15	7	15
<b>Violence physique (endroit accessible au public)</b>	Acc.	132	82	82	78	77	78	79	67	52	50	57	90
	Tent.	1		1	1	2	1	1					
	Total	133	82	83	79	79	79	80	67	52	50	57	90
<b>Violence sexuelle (transport public)</b>	Acc.				1	2	3	1	4		1	2	5
	Tent.						1						
	Total				1	2	4	1	4		1	2	5



**PH Violence dans l'espace public**

		2000	2013	2014	2015	2016	2017	2018	2019	2020	2021	2022	2023
Violence sexuelle (voie publique)	Acc.	19	12	12	17	12	5	15	6	17	10	12	22
	Tent.			1	1	1			1		1		1
	<b>Total</b>	<b>19</b>	<b>12</b>	<b>13</b>	<b>18</b>	<b>13</b>	<b>5</b>	<b>15</b>	<b>7</b>	<b>17</b>	<b>11</b>	<b>12</b>	<b>23</b>
Violence sexuelle (autre endroit public)	Acc.	7	2	4	3	3	3	1	5	5	6	7	3
	Tent.					1							
	<b>Total</b>	<b>7</b>	<b>2</b>	<b>4</b>	<b>3</b>	<b>4</b>	<b>3</b>	<b>1</b>	<b>5</b>	<b>5</b>	<b>6</b>	<b>7</b>	<b>3</b>
Violence sexuelle (endroit accessible au public)	Acc.	8	10	4	6	4	10	12	8	10	9	9	13
	Tent.											1	
	<b>Total</b>	<b>8</b>	<b>10</b>	<b>4</b>	<b>6</b>	<b>4</b>	<b>10</b>	<b>12</b>	<b>8</b>	<b>10</b>	<b>9</b>	<b>10</b>	<b>13</b>
Violence psychique (transport public)	Acc.	7	6	9	6	6	11	11	10	3	7	11	14
	Tent.												
	<b>Total</b>	<b>7</b>	<b>6</b>	<b>9</b>	<b>6</b>	<b>6</b>	<b>11</b>	<b>11</b>	<b>10</b>	<b>3</b>	<b>7</b>	<b>11</b>	<b>14</b>
Violence psychique (voie publique)	Acc.	121	85	95	90	94	97	95	81	77	113	127	123
	Tent.												
	<b>Total</b>	<b>121</b>	<b>85</b>	<b>95</b>	<b>90</b>	<b>94</b>	<b>97</b>	<b>95</b>	<b>81</b>	<b>77</b>	<b>113</b>	<b>127</b>	<b>123</b>
Violence psychique (autre endroit public)	Acc.	35	10	10	14	15	10	19	13	10	11	16	10
	Tent.												
	<b>Total</b>	<b>35</b>	<b>10</b>	<b>10</b>	<b>14</b>	<b>15</b>	<b>10</b>	<b>19</b>	<b>13</b>	<b>10</b>	<b>11</b>	<b>16</b>	<b>10</b>
Violence psychique (endroit accessible au public)	Acc.	70	33	41	43	50	31	51	41	33	37	43	50
	Tent.			1									
	<b>Total</b>	<b>70</b>	<b>33</b>	<b>42</b>	<b>43</b>	<b>50</b>	<b>31</b>	<b>51</b>	<b>41</b>	<b>33</b>	<b>37</b>	<b>43</b>	<b>50</b>
Vol à main armée (transport public)	Acc.	1	1					1			1		
	Tent.												
	<b>Total</b>	<b>1</b>	<b>1</b>					<b>1</b>			<b>1</b>		
Vol à main armée (voie publique)	Acc.	7	6	5	4	10	6	1	3	6	4	7	6
	Tent.	5	3		1	1	1		3	2		1	1
	<b>Total</b>	<b>12</b>	<b>9</b>	<b>5</b>	<b>5</b>	<b>11</b>	<b>7</b>	<b>1</b>	<b>6</b>	<b>8</b>	<b>4</b>	<b>8</b>	<b>7</b>
Vol à main armée (autre endroit public)	Acc.		2			1							1
	Tent.												
	<b>Total</b>		<b>2</b>			<b>1</b>							<b>1</b>
Vol à main armée (endroit accessible au public)	Acc.	10	2	6	4	9	3	1	2	2	1	3	1
	Tent.	9	1	1	1	1		2	2	1	1	1	
	<b>Total</b>	<b>19</b>	<b>3</b>	<b>7</b>	<b>5</b>	<b>10</b>	<b>3</b>	<b>3</b>	<b>4</b>	<b>3</b>	<b>2</b>	<b>4</b>	<b>1</b>
Vol avec violence sans arme (transport public)	Acc.	1	2	2	2	6		2		3	3	2	
	Tent.		1								1	1	
	<b>Total</b>	<b>1</b>	<b>3</b>	<b>2</b>	<b>2</b>	<b>6</b>		<b>2</b>		<b>3</b>	<b>4</b>	<b>3</b>	



**PH Violence dans l'espace public**

		2000	2013	2014	2015	2016	2017	2018	2019	2020	2021	2022	2023
Vol avec violence sans arme (voie publique)	Acc.	42	39	34	47	36	42	28	35	19	11	15	15
	Tent.	4	7	4	2	6	5	2	5	1	4	4	7
	<b>Total</b>	<b>46</b>	<b>46</b>	<b>38</b>	<b>49</b>	<b>42</b>	<b>47</b>	<b>30</b>	<b>40</b>	<b>20</b>	<b>15</b>	<b>19</b>	<b>22</b>
Vol avec violence sans arme (autre endroit public)	Acc.	1	1	1	3	2	2	3	2	3	1	2	1
	Tent.								1				1
	<b>Total</b>	<b>1</b>	<b>1</b>	<b>1</b>	<b>3</b>	<b>2</b>	<b>2</b>	<b>3</b>	<b>3</b>	<b>3</b>	<b>1</b>	<b>2</b>	<b>2</b>
Vol avec violence sans arme (endr. acces. au pub.)	Acc.	15	15	11	14	12	13	10	13	12	6	7	5
	Tent.	4	2	4	1	3	1	1	1	1	2	2	1
	<b>Total</b>	<b>19</b>	<b>17</b>	<b>15</b>	<b>15</b>	<b>15</b>	<b>14</b>	<b>11</b>	<b>14</b>	<b>13</b>	<b>8</b>	<b>9</b>	<b>6</b>

**PH Autre**

		2000	2013	2014	2015	2016	2017	2018	2019	2020	2021	2022	2023
Faux policiers	Acc.				2				2	1	1		
	Tent.		1		1								
	<b>Total</b>		<b>1</b>		<b>3</b>				<b>2</b>	<b>1</b>	<b>1</b>		
Terrorisme, extrémisme et radicalisme	Acc.				2	8	5	1	1				2
	<b>Total</b>				<b>2</b>	<b>8</b>	<b>5</b>	<b>1</b>	<b>1</b>				<b>2</b>
Cyberharcèlement	Acc.	17	14	22	36	32	28	34	27	25	21	17	21
	<b>Total</b>	<b>17</b>	<b>14</b>	<b>22</b>	<b>36</b>	<b>32</b>	<b>28</b>	<b>34</b>	<b>27</b>	<b>25</b>	<b>21</b>	<b>17</b>	<b>21</b>
Fraude à l'identité	Acc.	13	35	56	48	51	63	63	69	52	51	72	91
	Tent.					1	1	2	1		1		
	<b>Total</b>	<b>13</b>	<b>35</b>	<b>56</b>	<b>48</b>	<b>52</b>	<b>64</b>	<b>65</b>	<b>70</b>	<b>52</b>	<b>52</b>	<b>72</b>	<b>91</b>

# ***STATISTIQUES POLICIERES DE CRIMINALITE***

---

***LIEU DE PERPETRATION: ZONE DE POLICE***

**PZ AALST**

***ANNEXE IV: FAITS ENREGISTRES  
NON CRIMINELS***



**PZ AALST**

**Faits non criminels**

**Maladies / Décès / Disparition**

	2000	2013	2014	2015	2016	2017	2018	2019	2020	2021	2022	2023
Suicide	56	42	56	45	61	42	51	37	45	29	37	49
Personne malade	51	99	135	122	91	100	82	87	62	65	98	101
Décès suspect	12	29	23	21	17	18	10	17	27	25	26	36
Décès naturel	11	30	10	23	20	16	31	23	2	4	5	4
Disparition (personne disparue)	87	53	52	57	49	54	54	45	38	39	47	52
Accident (sauf roulage)	38	46	40	41	35	25	33	30	3	8	10	10
Cadavre non identifié							2					
Sécurité des travailleurs (accident du travail)												1
Autres	17	1	1	1	2		1	1				
<b>Total</b>	<b>272</b>	<b>300</b>	<b>317</b>	<b>310</b>	<b>275</b>	<b>255</b>	<b>264</b>	<b>240</b>	<b>177</b>	<b>170</b>	<b>223</b>	<b>253</b>

**Appels**

	2000	2013	2014	2015	2016	2017	2018	2019	2020	2021	2022	2023
Alarme	102	25	24	28	32	30	30	30	1			5
Appels	29	8	4	7	6	16	8	3	2	5	1	10
<b>Total</b>	<b>131</b>	<b>33</b>	<b>28</b>	<b>35</b>	<b>38</b>	<b>46</b>	<b>38</b>	<b>33</b>	<b>3</b>	<b>5</b>	<b>1</b>	<b>15</b>

**Problèmes sociaux**

	2000	2013	2014	2015	2016	2017	2018	2019	2020	2021	2022	2023
Différends familiaux	168	284	281	253	278	179	158	130	37	39	55	121
Différend (pas de coups)	220	259	313	264	229	183	161	106	10	11	11	21
Affaire civile	66	46	41	37	28	26	25	23	5	3	8	6
Protection de la jeunesse	55	31	41	61	37	55	42	19	20	35	25	102
Non spécifié	1											
Autres	54	21	28	11	15	22	19	17	13	16	20	11
<b>Total</b>	<b>564</b>	<b>641</b>	<b>704</b>	<b>626</b>	<b>587</b>	<b>465</b>	<b>405</b>	<b>295</b>	<b>85</b>	<b>104</b>	<b>119</b>	<b>261</b>

**Catastrophes**





### Catastrophes

	2000	2013	2014	2015	2016	2017	2018	2019	2020	2021	2022	2023
Fuite de gaz	1	1	2	2	1							
Eboulement		1			1							
Dégâts tempête	7	12	5	7	9	10	8	5	1			
Problèmes causés par l'eau			1									
Dégâts eau	1	1			2							
Autres	5			1								
<b>Total</b>	<b>14</b>	<b>15</b>	<b>8</b>	<b>10</b>	<b>13</b>	<b>10</b>	<b>8</b>	<b>5</b>	<b>1</b>			

### Ordre public

	2000	2013	2014	2015	2016	2017	2018	2019	2020	2021	2022	2023
Troubles	6	16	12	13	21	16	11	16	6	3		5
Non spécifié	1											
Autres	2		1	2				1				
<b>Total</b>	<b>9</b>	<b>16</b>	<b>13</b>	<b>15</b>	<b>21</b>	<b>16</b>	<b>11</b>	<b>17</b>	<b>6</b>	<b>3</b>		<b>5</b>

### Agissements suspects

	2000	2013	2014	2015	2016	2017	2018	2019	2020	2021	2022	2023
	49	24	16	33	33	23	17	21	17	12	8	6
<b>Total</b>	<b>49</b>	<b>24</b>	<b>16</b>	<b>33</b>	<b>33</b>	<b>23</b>	<b>17</b>	<b>21</b>	<b>17</b>	<b>12</b>	<b>8</b>	<b>6</b>

### Objets trouvés

	2000	2013	2014	2015	2016	2017	2018	2019	2020	2021	2022	2023
	10	3	4	5	9	1	6	6	2	14	12	14
<b>Total</b>	<b>10</b>	<b>3</b>	<b>4</b>	<b>5</b>	<b>9</b>	<b>1</b>	<b>6</b>	<b>6</b>	<b>2</b>	<b>14</b>	<b>12</b>	<b>14</b>

### Objets perdus

	2000	2013	2014	2015	2016	2017	2018	2019	2020	2021	2022	2023
	1.823	2.369	2.396	2.235	2.429	2.413	1.240	914	847	916	894	804
<b>Total</b>	<b>1.823</b>	<b>2.369</b>	<b>2.396</b>	<b>2.235</b>	<b>2.429</b>	<b>2.413</b>	<b>1.240</b>	<b>914</b>	<b>847</b>	<b>916</b>	<b>894</b>	<b>804</b>

### Autres non-infractions

	2000	2013	2014	2015	2016	2017	2018	2019	2020	2021	2022	2023



**Autres non-infractions**

	2000	2013	2014	2015	2016	2017	2018	2019	2020	2021	2022	2023
Ordonnance de capture	3	1	5	4	4	3	4	3	1	2		
Réhabilitation	1											
Non-respect des conditions	3	13	9	11	13	10	6	3	8	3	7	7
Procès-verbal d'information	68	45	25	22	70	141	156	38	11	8	13	8
Notification	1	128	163	138	122	116	166	104	117	113	117	120
Dégradation involontaire câbles (non-télécom)		56	26	14	11	6	4	9		1	4	2
Comportement lié à une radicalisation violente				1	7	3						1
Demande signalement surveillance électronique							1		2	16	48	103
Fonction de contrôle armes	1	3	15	24	2	21	10	13	18	7	21	13
Autres non infractions	63											
<b>Total</b>	<b>140</b>	<b>246</b>	<b>243</b>	<b>214</b>	<b>229</b>	<b>300</b>	<b>347</b>	<b>170</b>	<b>157</b>	<b>150</b>	<b>210</b>	<b>254</b>