

# ***STATISTIQUES POLICIERES DE CRIMINALITE***

---

*LIEU DE PERPETRATION: ZONE DE POLICE*

**PZ BERLARE/ZELE**

**2000 - 2023**

*Police fédérale - DGRIDRIIBIPOL*

# ***STATISTIQUES POLICIERES DE CRIMINALITE***

---

***LIEU DE PERPETRATION: ZONE DE POLICE***

**PZ BERLARE/ZELE**

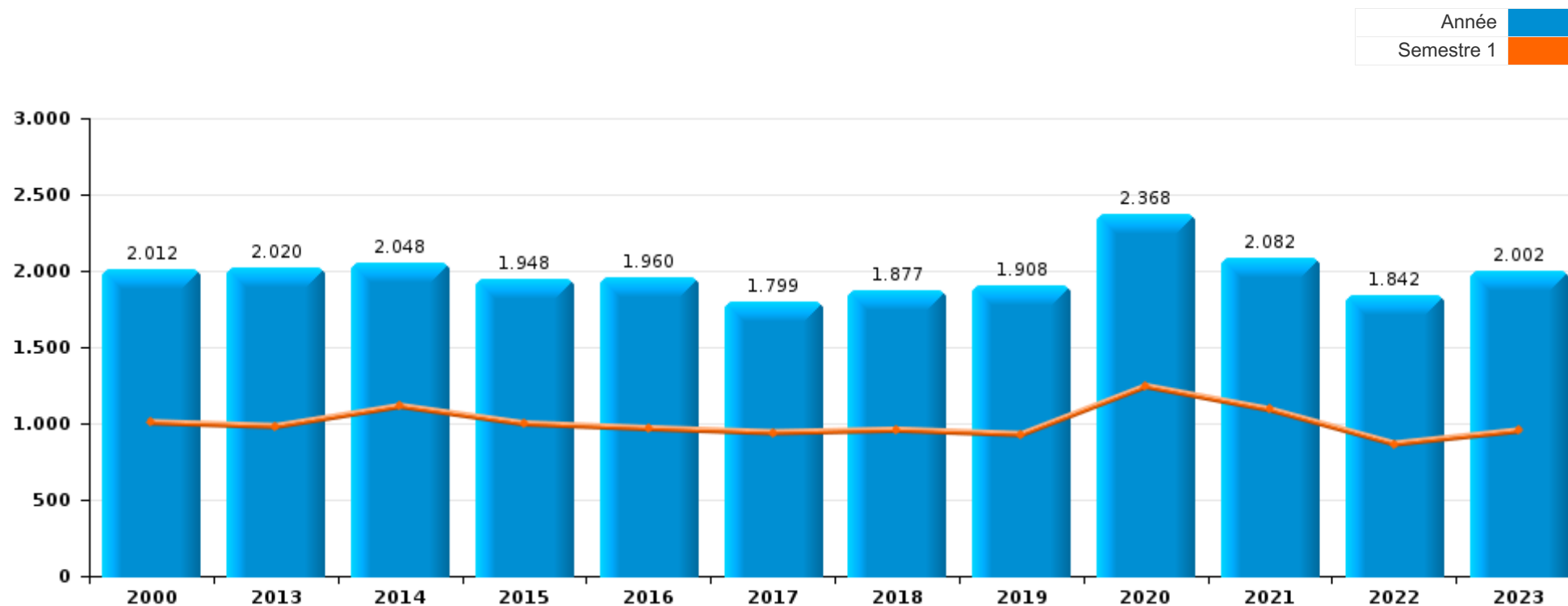
***PARTIE I : INFRACTIONS JUDICIAIRES***

## CRIMINALITE ENREGISTREE COMMISE AU NIVEAU DE LA ZONE DE POLICE



### PZ BERLARE/ZELE

	2000	2013	2014	2015	2016	2017	2018	2019	2020	2021	2022	2023
Nombre total des délits	2.012	2.020	2.048	1.948	1.960	1.799	1.877	1.908	2.368	2.082	1.842	2.002





**PZ BERLARE/ZELE**

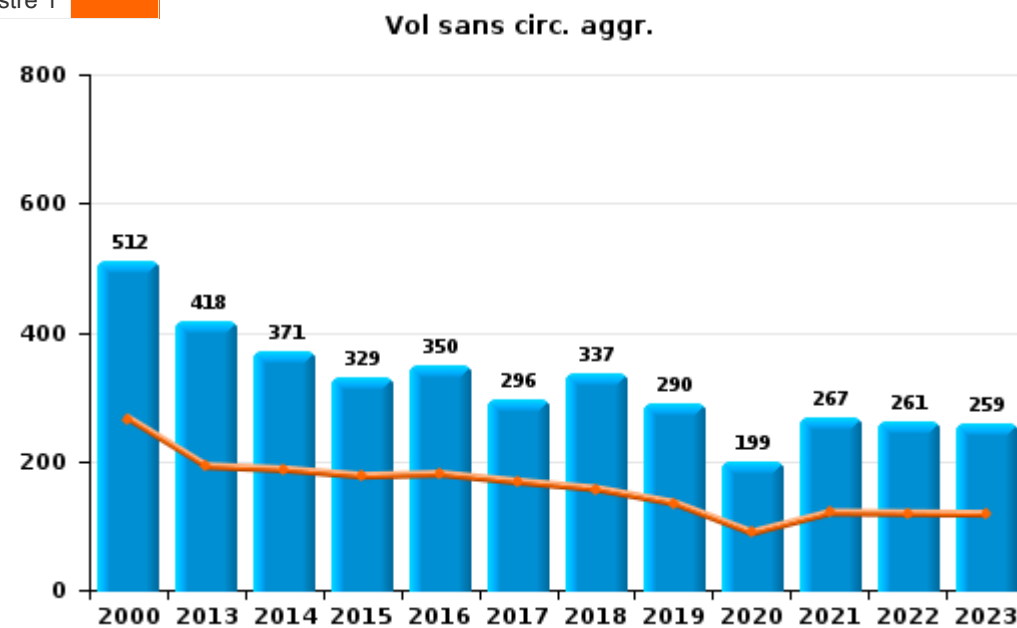
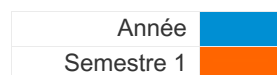
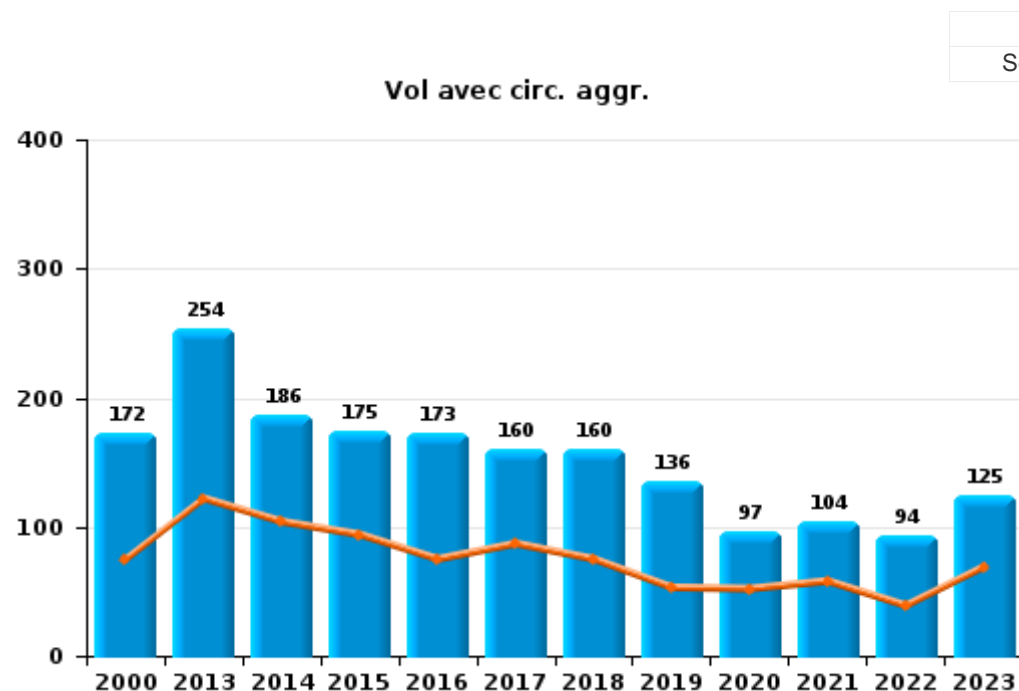
	2000	2013	2014	2015	2016	2017	2018	2019	2020	2021	2022	2023
Vol et extorsion	764	678	561	515	534	462	507	434	303	380	366	400
Dégradation de la propriété	303	280	240	280	242	231	218	259	166	193	200	212
Infr. contre l'intégrité physique	177	175	177	181	201	177	190	196	197	202	216	219
Fraude	128	116	107	115	109	102	122	156	183	192	120	156
Registre de population	16	67	84	81	76	85	112	94	133	132	153	184
Infr. contre autres valeurs morales et sentiments	77	124	109	99	116	106	108	87	82	82	90	120
Protection de la jeunesse	12	64	108	91	121	111	80	67	86	87	91	101
Drogues	48	48	77	88	73	53	53	129	134	94	82	97
Criminalité informatique		29	27	29	33	33	41	97	132	161	148	159
Infr. contre la sécurité publique	101	75	56	67	81	58	90	65	69	68	72	82
Environnement	99	75	62	66	67	72	53	63	37	60	43	43
Santé publique	1	2		1	4	10	2	2	563	103		
Législation sur les étrangers	17	70	97	79	53	54	52	26	58	27	34	27
Infr. contre les moeurs	31	30	143	37	33	29	42	44	45	59	34	53
Infr. contre la famille	76	48	68	52	63	51	36	21	35	31	24	17
Ivresse et alcool	13	52	45	42	46	47	56	43	42	33	36	31
Armes et explosifs	28	21	12	30	19	24	26	15	33	90	56	28
Infr. contre la foi publique	26	26	22	33	32	24	22	35	34	38	24	17
Infr. contre l'autorité publique	12	15	14	14	13	21	22	21	14	18	22	15
Législation économique		2	11	13	6	11	12	21	3	7	6	7
Autres lois spéciales	4		4	12	10	8	11	7	9	5	6	14
Protection de la personne	21	1		3	6	5	8	4	2	5	4	4
Code pénal social		3	2	3	8	12	7	8	4	4	4	5
Contravention Code pénal	32	4	6	1		2		1		1		
Travail	6	5	1	5	5	3	3	4	2	1		6
Infr. contre la liberté individuelle	2	3	8	6	3	3		3	1	3	1	4
Pratiques commerciales	1	3	3	2		1		1		2	5	
Carte d'identité	11	1	1			1		1	1			1
Hormones et dopage		2	2	1	1	3	2	1		2		
Protection des revenus publics	1				2		1			2	3	
Infr. relative au statut juridique de l'enfant	3				1			1				
Infr. contre la Sécurité de l'Etat			1	1	1							
Marchand de sommeil					1		1					
Autres infractions Code pénal		1						1				
Sécurité privée	2											
Traite des êtres humains				1							1	
Exercice illégal de l'autorité publique											1	
<b>Sous-total</b>	<b>2.012</b>	<b>2.020</b>	<b>2.048</b>	<b>1.948</b>	<b>1.960</b>	<b>1.799</b>	<b>1.877</b>	<b>1.908</b>	<b>2.368</b>	<b>2.082</b>	<b>1.842</b>	<b>2.002</b>
<b>Contravention règlement policier local</b>		45	56	30	50	52	39	98	111	75	121	75
<b>Sous-total</b>		<b>45</b>	<b>56</b>	<b>30</b>	<b>50</b>	<b>52</b>	<b>39</b>	<b>98</b>	<b>111</b>	<b>75</b>	<b>121</b>	<b>75</b>
<b>Total</b>	<b>2.012</b>	<b>2.065</b>	<b>2.104</b>	<b>1.978</b>	<b>2.010</b>	<b>1.851</b>	<b>1.916</b>	<b>2.006</b>	<b>2.479</b>	<b>2.157</b>	<b>1.963</b>	<b>2.077</b>



I.1. Catégorie des infractions : Vol et extorsion (top 5 des infractions au niveau national 2023)

PZ BERLARE/ZELE

	2000	2013	2014	2015	2016	2017	2018	2019	2020	2021	2022	2023
Vol sans circ. aggr.	512	418	371	329	350	296	337	290	199	267	261	259
Vol avec circ. aggr.	172	254	186	175	173	160	160	136	97	104	94	125
Extorsion		6	4	11	10	4	9	6	7	7	11	16
Vol non spécifié	79				1	2	1	2		2		
Autres	1											
<b>Total</b>	<b>764</b>	<b>678</b>	<b>561</b>	<b>515</b>	<b>534</b>	<b>462</b>	<b>507</b>	<b>434</b>	<b>303</b>	<b>380</b>	<b>366</b>	<b>400</b>





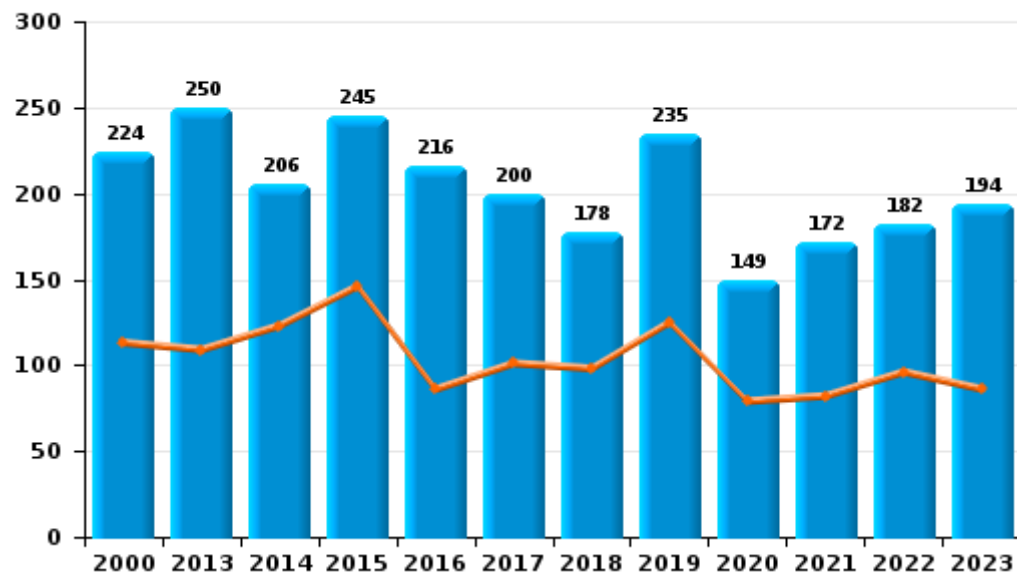
I.2. Catégorie des infractions : Dégradation de la propriété (top 5 des infractions au niveau national 2023)

**PZ BERLARE/ZELE**

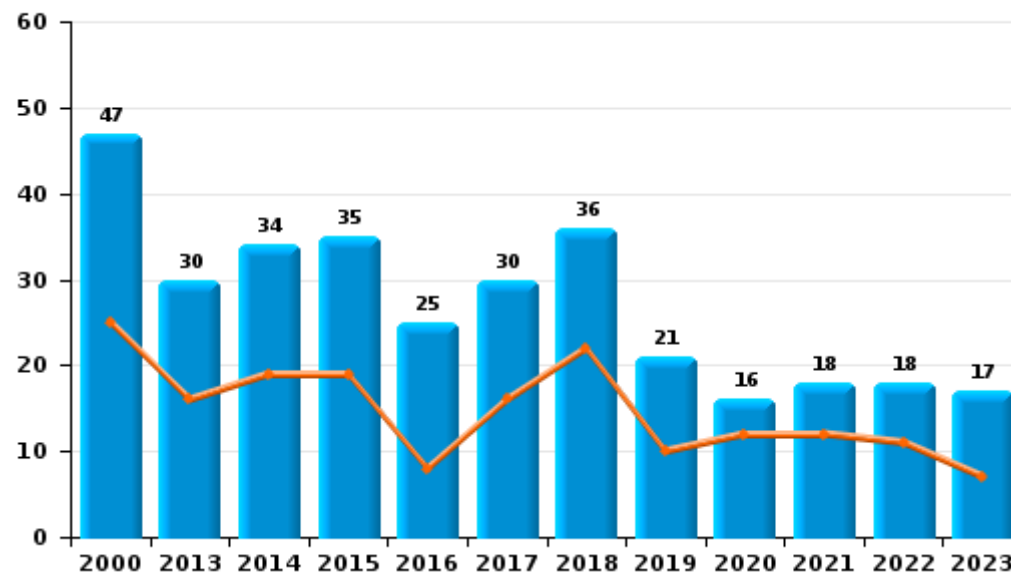
	2000	2013	2014	2015	2016	2017	2018	2019	2020	2021	2022	2023
<b>Vandalisme</b>	224	250	206	245	216	200	178	235	149	172	182	194
<b>Incendie involontaire</b>	39	23	25	29	16	23	31	18	14	16	9	9
<b>Incendie volontaire</b>	8	7	9	6	9	7	5	3	2	2	9	8
<b>Destruction, dénaturation, dégradation</b>	32				1	1	4	3	1	3		1
<b>Total</b>	<b>303</b>	<b>280</b>	<b>240</b>	<b>280</b>	<b>242</b>	<b>231</b>	<b>218</b>	<b>259</b>	<b>166</b>	<b>193</b>	<b>200</b>	<b>212</b>



**Vandalisme**



**Incendie**

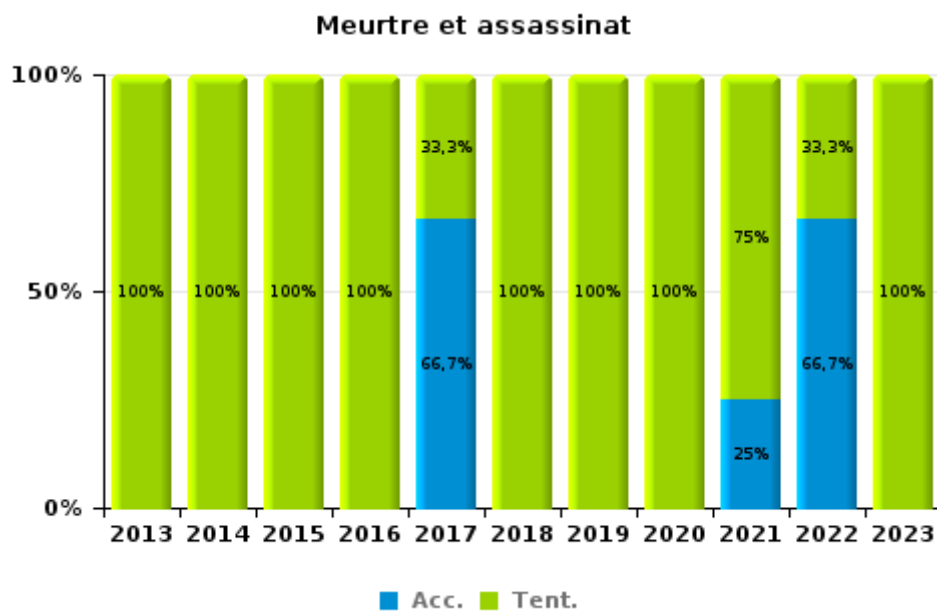
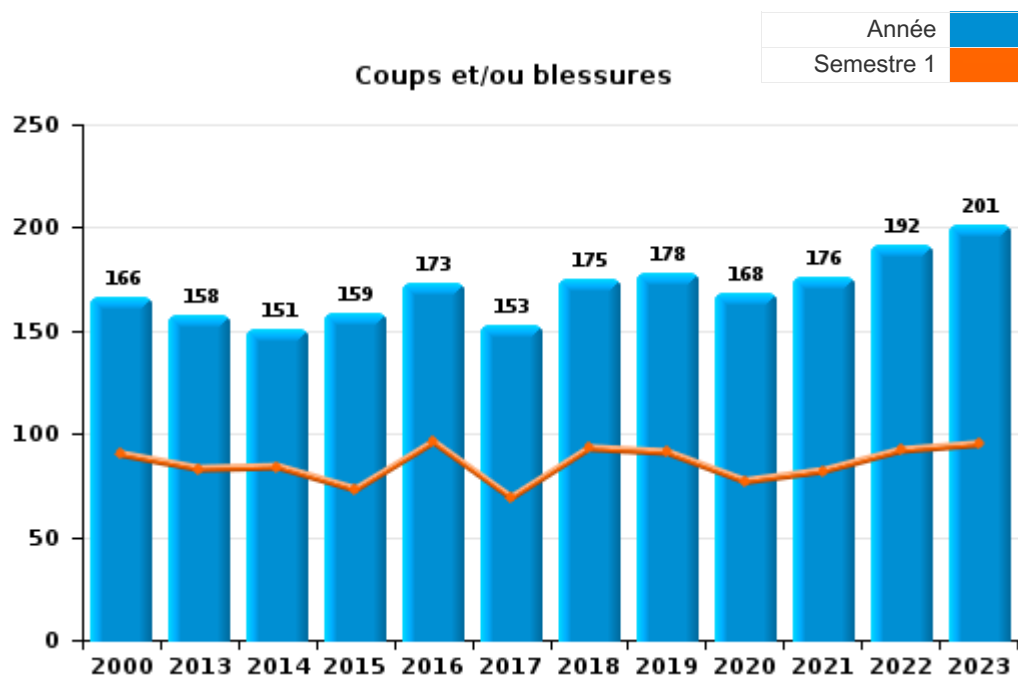




I.3. Catégorie des infractions : Infr. contre l'intégrité physique (top 5 des infractions au niveau national 2023)

**PZ BERLARE/ZELE**

	2000	2013	2014	2015	2016	2017	2018	2019	2020	2021	2022	2023
<b>Coups et/ou blessures</b>	166	158	151	159	173	153	175	178	168	176	192	201
<b>Autres</b>	11	14	25	21	24	21	12	17	27	22	21	14
<b>Meurtre et assassinat</b>		3	1	1	4	3	3	1	2	4	3	4
<b>Total</b>	<b>177</b>	<b>175</b>	<b>177</b>	<b>181</b>	<b>201</b>	<b>177</b>	<b>190</b>	<b>196</b>	<b>197</b>	<b>202</b>	<b>216</b>	<b>219</b>

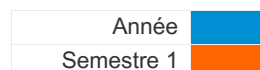




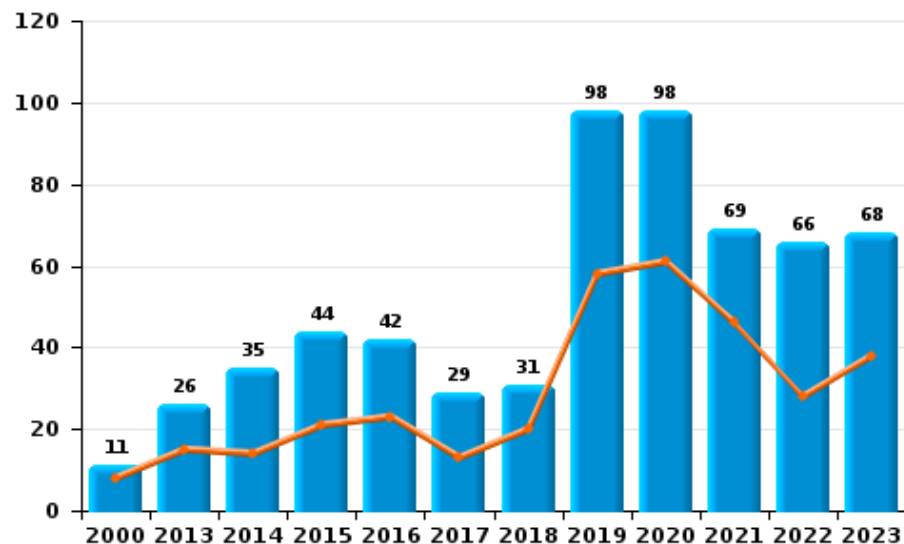
I.4. Catégorie des infractions : Drogues (top 5 des infractions au niveau national 2023)

PZ BERLARE/ZELE

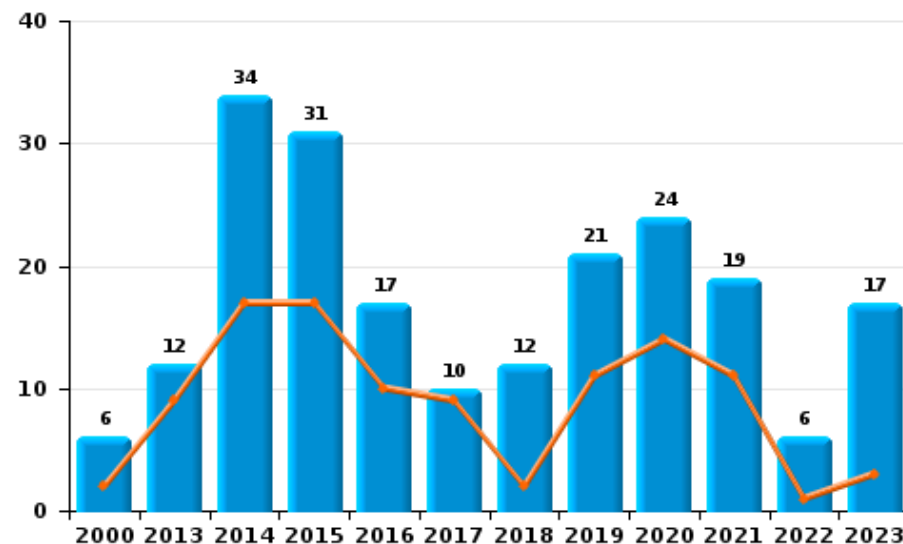
	2000	2013	2014	2015	2016	2017	2018	2019	2020	2021	2022	2023
Détention	11	26	35	44	42	29	31	98	98	69	66	68
Commerce	6	12	34	31	17	10	12	21	24	19	6	17
Usage	30	1	3	5	4	5	4	3	4	1	5	7
Autres			1	3	5	2	5	4	6	2	2	3
Fabrication		4	3	5	5	4	1	2	2	2	2	1
Importation et exportation	1	5	1			3		1		1	1	1
<b>Total</b>	<b>48</b>	<b>48</b>	<b>77</b>	<b>88</b>	<b>73</b>	<b>53</b>	<b>53</b>	<b>129</b>	<b>134</b>	<b>94</b>	<b>82</b>	<b>97</b>



Détention



Commerce







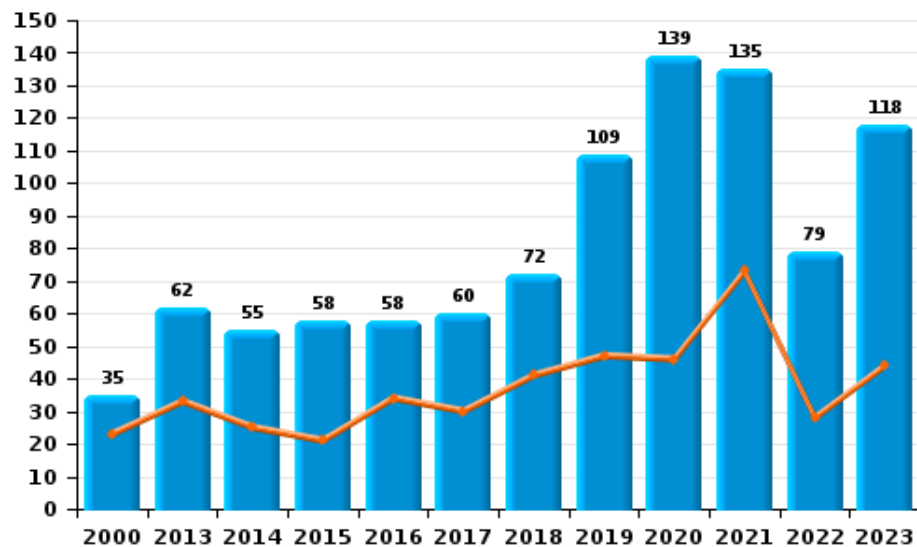
I.5. Catégorie des infractions : Fraude (top 5 des infractions au niveau national 2023)

**PZ BERLARE/ZELE**

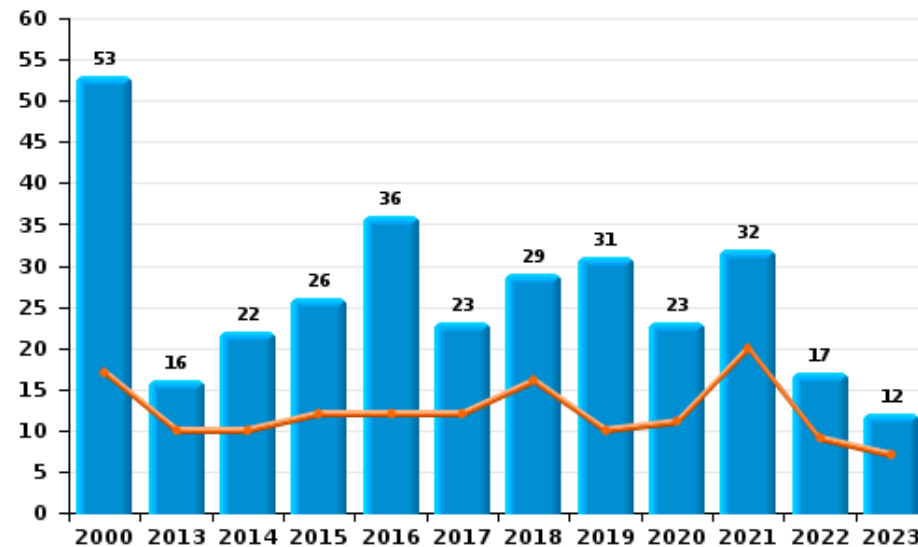
	2000	2013	2014	2015	2016	2017	2018	2019	2020	2021	2022	2023
Abus de confiance et infr. apparentées	53	16	22	26	36	23	29	31	23	32	17	12
Détournement et destruction frauduleuse	27	20	14	15	9	9	11	9	3	10	12	16
Escroquerie	35	62	55	58	58	60	72	109	139	135	79	118
Fraudes: Autres	8		6	1		3	3	3	13	12	7	5
Grivèlerie	1	4	2	2	2		1		2		3	1
Infr. liées à l'insolvabilité		14	7	12	3	7	2	3	3	3	2	1
Recel	4		1	1	1		4	1				3
<b>Total</b>	<b>128</b>	<b>116</b>	<b>107</b>	<b>115</b>	<b>109</b>	<b>102</b>	<b>122</b>	<b>156</b>	<b>183</b>	<b>192</b>	<b>120</b>	<b>156</b>



Escroquerie



Abus de confiance et infr. apparentée





# ***STATISTIQUES POLICIERES DE CRIMINALITE***

---

***LIEU DE PERPETRATION: ZONE DE POLICE***

**PZ BERLARE/ZELE**

***PARTIE II : FIGURES CRIMINELLES / PHENOMENES***



**PZ BERLARE/ZELE**

**FC Vol moyen de transport**

	2000	2013	2014	2015	2016	2017	2018	2019	2020	2021	2022	2023
<b>Vol de voiture</b>	26	7	7	4	17	7	6	9	6	7	4	4
<b>Vol de moto</b>	3	1				4	1		4	4	1	2
<b>Carjacking</b>	2											1
<b>Homejacking</b>									1			
<b>Vol dans les garages</b>	1	1	1				1	1				
<b>Vol de vélomoteur</b>	31	4	5	6	5	7	6	2	3	8	2	5
<b>Vol de vélo</b>	213	186	124	107	101	76	86	75	35	53	58	68

**FC Cambriolage**

	2000	2013	2014	2015	2016	2017	2018	2019	2020	2021	2022	2023
<b>Cambriolage dans habitation</b>	80	84	76	64	55	66	82	80	56	49	51	49
<b>Cambriolage ds entreprise ou commerce</b>	48	34	19	16	13	19	29	12	12	9	7	16
<b>Cambriolage ds service public ou bâtiment administ</b>	11	6	6	23	8	11	4	4	1	5		7
<b>Cambriolage dans bâtiment (total)</b>	137	123	101	103	76	96	115	96	69	63	58	72



**FC Vol autre**

	2000	2013	2014	2015	2016	2017	2018	2019	2020	2021	2022	2023
Vol à main armée	3	2		2	3	1		3	3	5	1	5
Vol avec violence sans arme	13	7	12	15	16	11	14	8	12	13	18	20
Vol dans ou sur un véhicule	73	61	64	39	97	42	23	25	20	25	24	51
Sacjacking dans une voiture						1						
Vol d'armes et explosifs	3	2	4	3	2	2	2	3	3	1	1	2
Arrachage de sac à main	4					1					1	
Vol à l'arraché	7	1	1	1		8	2		1		3	1
Vol à la tire	7	30	13	18	10	12	6	10	3	5	2	2
Vol à l'étalage	19	27	32	30	36	18	40	24	42	65	78	67
Vol par ruse	7	8	5	6	1	3	5	2	5	3		1
Vol de métaux	1	12	10	6	3	5	10	4	4	11	5	6
Vol sur les chantiers	6	5	9	8	5	5	15	1	1	14	9	9
Home-invasion							1		1	2		1
Vol d'animaux	1	14	2	6	4	4	6	4	3			
Vol de cargaison		2		1								

**Criminalité ICT**

	2000	2013	2014	2015	2016	2017	2018	2019	2020	2021	2022	2023
Fraude de cartes de paiements		4	3	12	4	6	6	7	10	1	3	6
Phishing		2	1	1	1	2	5	22	56	54	61	47
Ransomware						1	1			1		
Shouldersurfing				1			1		1		1	
Skimming			1	2	1	2	1		6	1		1



**FC Autre**

	2000	2013	2014	2015	2016	2017	2018	2019	2020	2021	2022	2023
Violence contre les métiers d'intérêt général	2	1	3	1	3	1	1	3	2	2	3	2
Viol collectif				1			2	1				1
Graffiti	1	12	7	37	2	4		3	2	2	8	8
Dégradation de voiture	10	90	76	92	80	92	87	118	58	70	82	79
Rixe au couteau				2	1		1	1	3	4	4	3

**PH Violence intrafamiliale (VIF)**

	2000	2013	2014	2015	2016	2017	2018	2019	2020	2021	2022	2023
VIF: physique, dans le couple	29	57	65	68	46	57	61	55	74	80	69	86
VIF: physique, envers des descendants	1	10	13	14	13	13	13	20	9	12	18	12
VIF: physique, envers d'autres membres	36	18	20	18	22	24	26	20	9	25	19	15
VIF: sexuelle, dans le couple		4		3			3	3	2			1
VIF: sexuelle, envers des descendants	1	2	2	1	3	1		2	3	3		2
VIF: sexuelle, envers d'autres membres		1		2		1			1	1	1	1
VIF: psychique, dans le couple	54	69	86	79	76	71	65	37	50	51	39	34
VIF: psychique, envers des descendants		2	1		13	2	6	9	5	4	4	3
VIF: psychique, envers d'autres membres		5	5	4	6	3	8	10	5	3	12	6
VIF: économique, dans le couple		7	5	9	3	6	8	4	10	7	8	7
VIF: économique, envers des descendants	2	2		1	1	2	1	2	1			1
VIF: économique, envers d'autres membres	26	11	4	8	8	4	9	6	5	5	2	5



**PH Hormones et dopage**

	2000	2013	2014	2015	2016	2017	2018	2019	2020	2021	2022	2023
Dopage humain		2		1	1	3	2	2	1	2		
Engraissement illégal			1						1	1		

**PH Drogues**

	2000	2013	2014	2015	2016	2017	2018	2019	2020	2021	2022	2023
Vente de cocaïne			2	6	1	2		6	9	8		8
Import-export de cocaïne		1										
Production de drogues synthétiques		1									1	
Import-export de drogues synthétiques			1									
Vente de drogues synthétiques		5	12	7	4	4		4	2	6	2	6
Production de cannabis (culture)		1								1		1
Vente de cannabis en grande quantité								1		1		
Vente-traffic d'héroïne		1	5	1	2			4	4	2	2	1

**PH Trafic d'armes**

	2000	2013	2014	2015	2016	2017	2018	2019	2020	2021	2022	2023
Commerce et production d'arme à feu et mun.			1	3						1		

**PH Traite des êtres humains**

	2000	2013	2014	2015	2016	2017	2018	2019	2020	2021	2022	2023
TEH - exploitation économique				1							1	
TEH - exploitation sexuelle			2									2



**PH Violence dans l'espace public**

	2000	2013	2014	2015	2016	2017	2018	2019	2020	2021	2022	2023
Violence physique (transport public)	1				2	1					2	3
Violence physique (voie publique)	50	57	43	42	57	39	51	55	38	32	47	60
Violence physique (autre endroit public)	2	2	1	1	3	2	5	1	1	4	3	10
Violence physique (endroit accessible au public)	35	21	26	27	32	22	17	21	18	15	27	21
Violence sexuelle (transport public)		1								1	1	
Violence sexuelle (voie publique)	11	3	1	3	3	2	7	7	7	1	3	5
Violence sexuelle (autre endroit public)	3	1		2	2	3		2	1	1	2	3
Violence sexuelle (endroit accessible au public)	2	2	1	2	1	1	1	2	2	2	1	7
Violence psychique (transport public)			1	2	1			3			2	
Violence psychique (voie publique)	46	35	21	32	38	36	32	30	33	38	34	37
Violence psychique (autre endroit public)	2	5	1	4	1		3	1	3	2	6	4
Violence psychique (endroit accessible au public)	33	20	11	12	21	23	16	18	8	9	13	21
Vol à main armée (voie publique)	1			2	2			2		1		1
Vol à main armée (autre endroit public)									1			
Vol à main armée (endroit accessible au public)	1	1							2	1		1
Vol avec violence sans arme (voie publique)	12	3	2	2	5	2	2	3	1	1	2	1
Vol avec violence sans arme (autre endroit public)			1		1					2	1	
Vol avec violence sans arme (endr. acces. au pub.)	1	1	3	4	2		5	2		3	3	1

**PH Autre**

	2000	2013	2014	2015	2016	2017	2018	2019	2020	2021	2022	2023
Terrorisme, extrémisme et radicalisme				1	1					1	1	
Cyberharcèlement	7	10	16	9	6	7	7	5	5	7	5	10
Fraude à l'identité	1	8	8	10	14	12	15	14	15	19	7	7



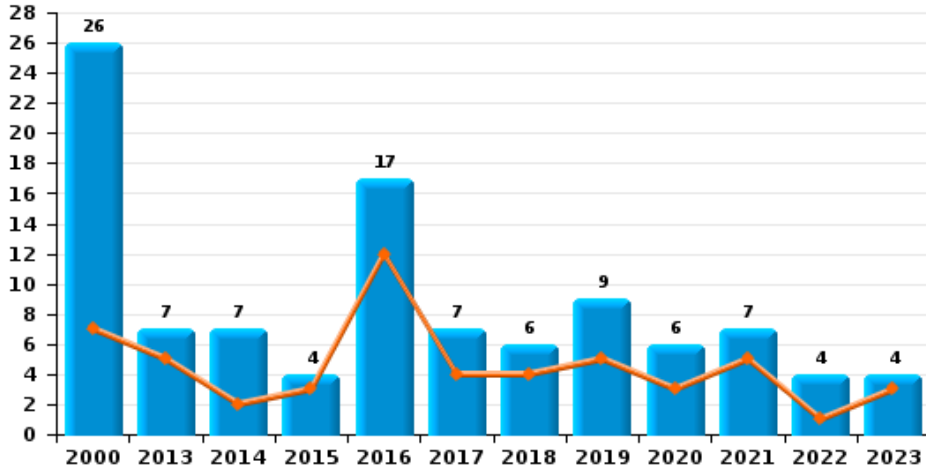




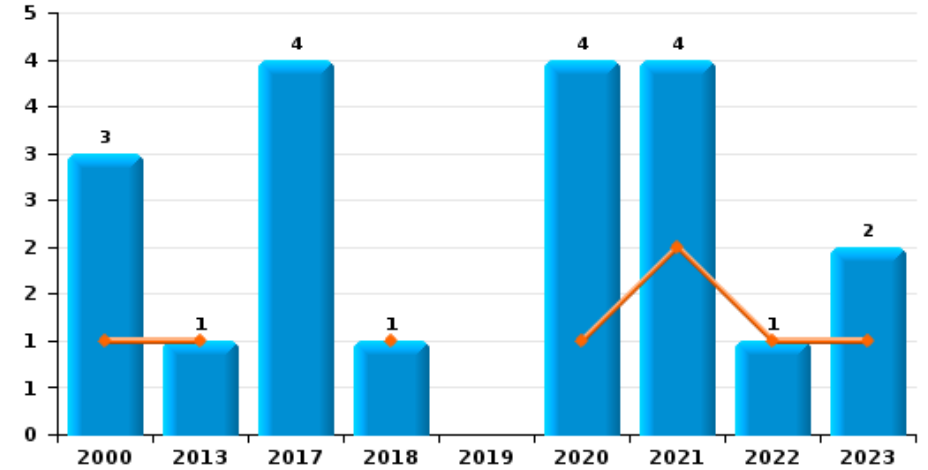
**PZ BERLARE/ZELE**

Année ■  
Semestre 1 ■

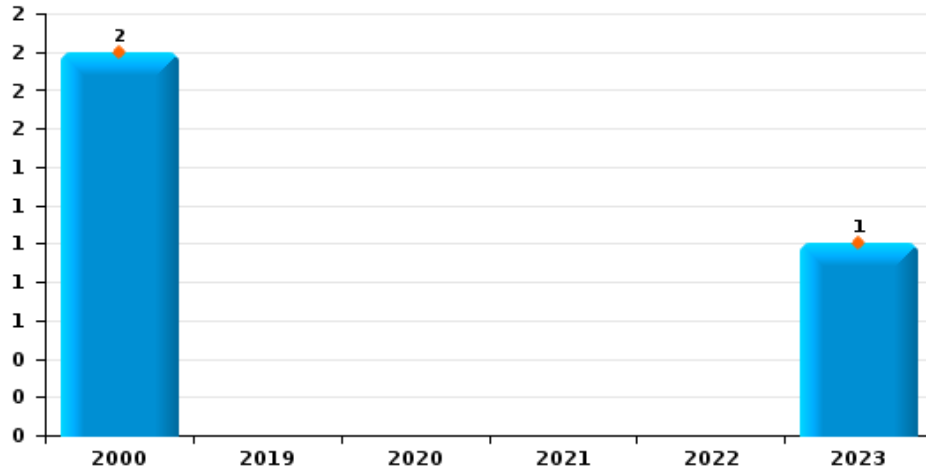
**Vol de voiture**



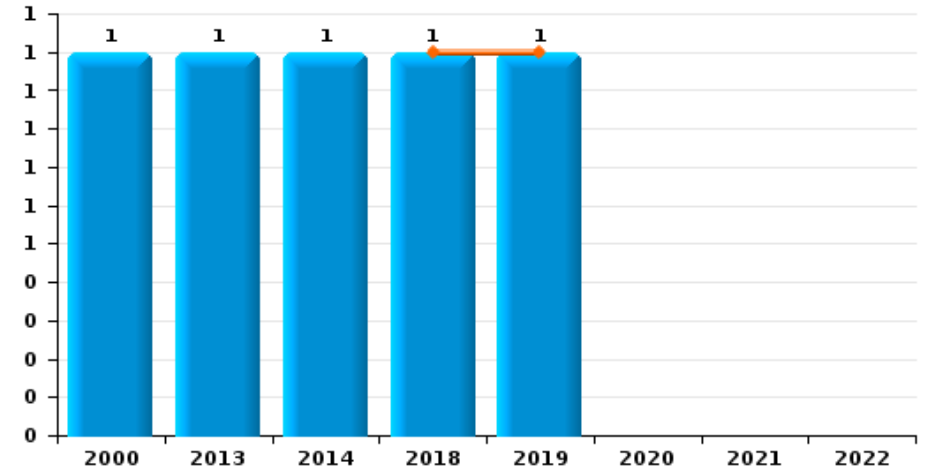
**Vol de moto**



**Carjacking**



**Vol dans les garages**

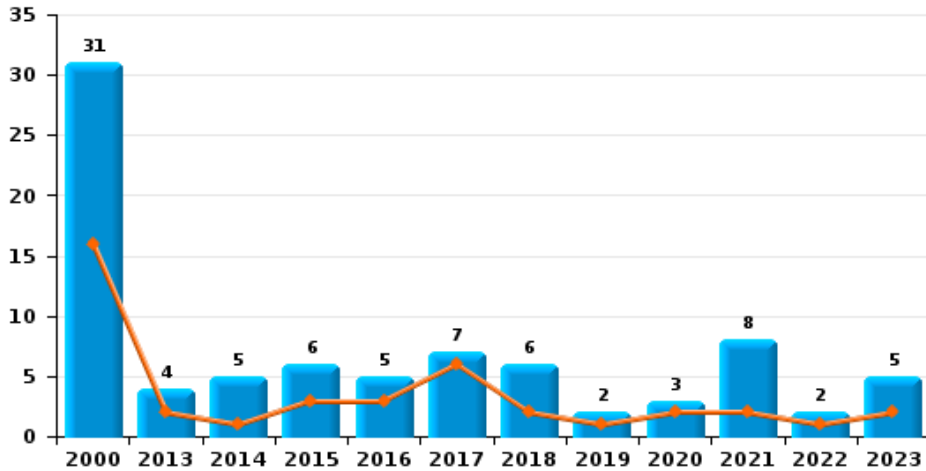




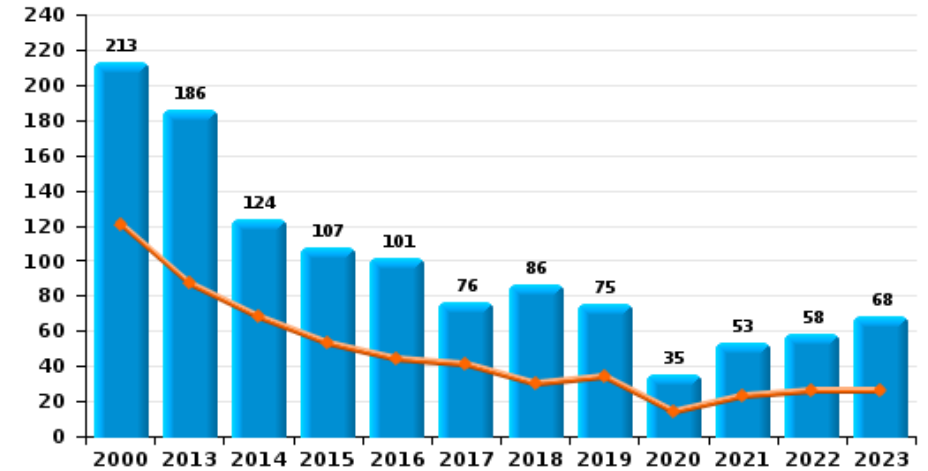
**PZ BERLARE/ZELE**

Année	<span style="color: blue;">■</span>
Semestre 1	<span style="color: orange;">■</span>

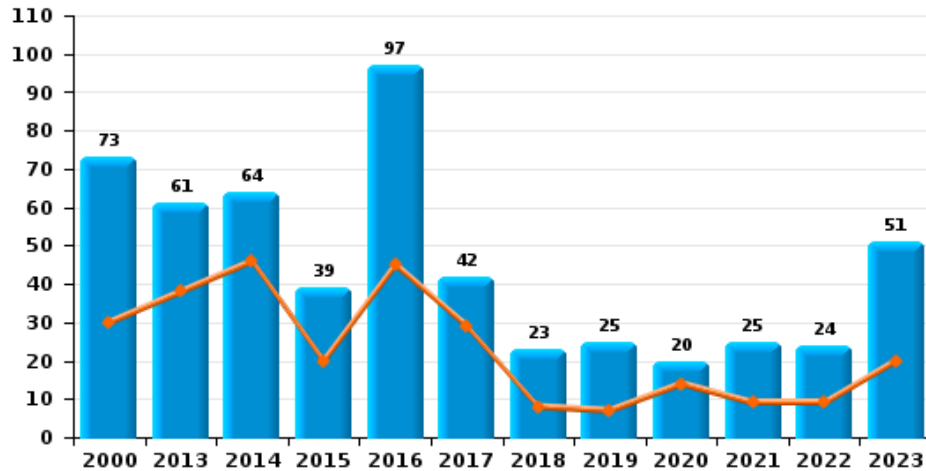
**Vol de vélomoteur**



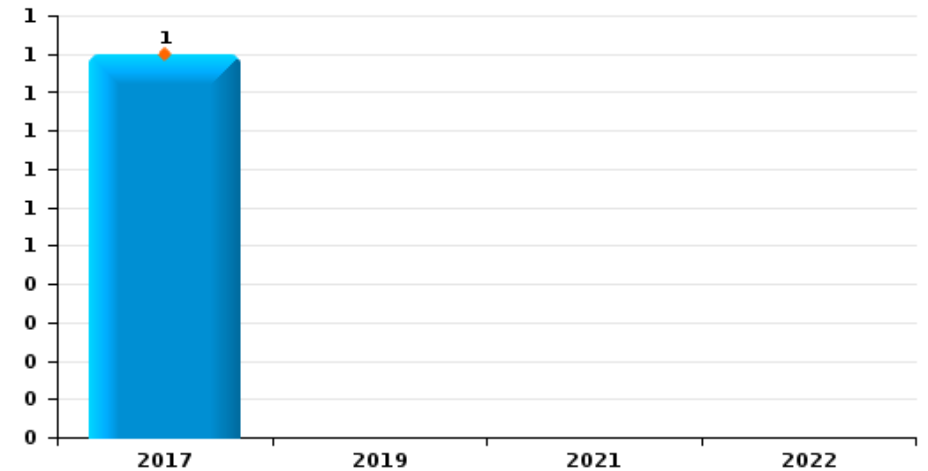
**Vol de vélo**



**Vol dans ou sur un véhicule**



**Sacjacking dans une voiture**

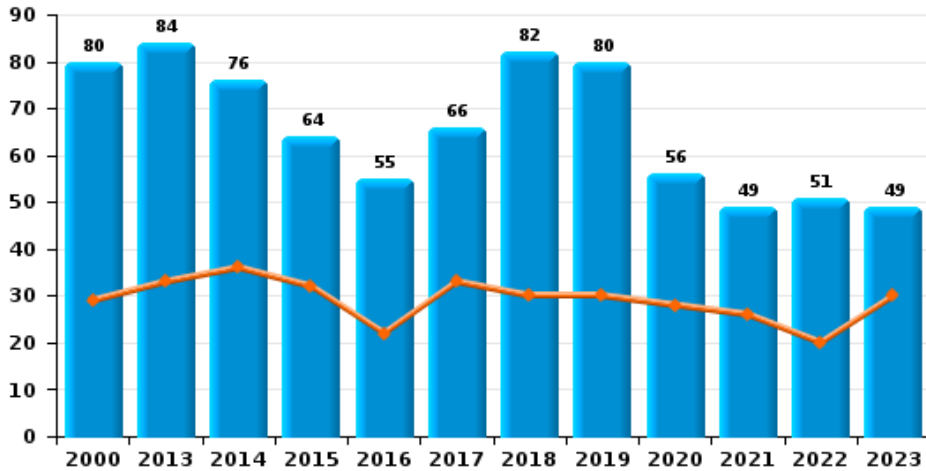




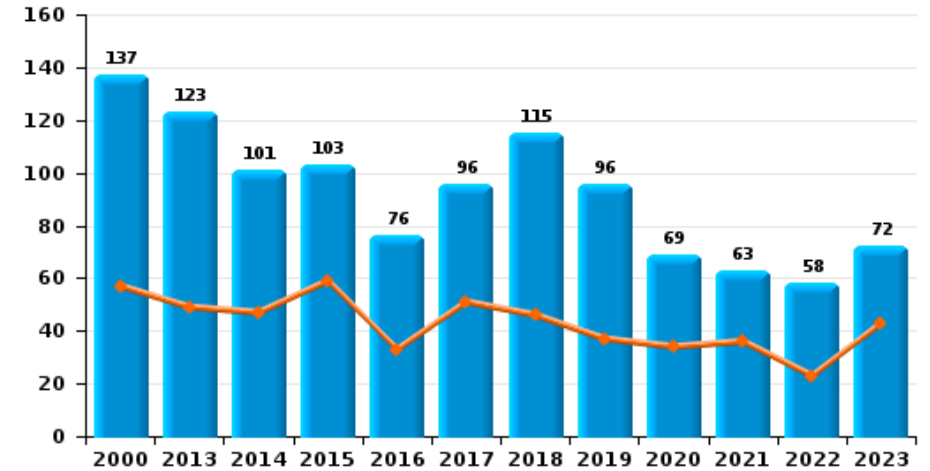
**PZ BERLARE/ZELE**

Année ■  
Semestre 1 ■

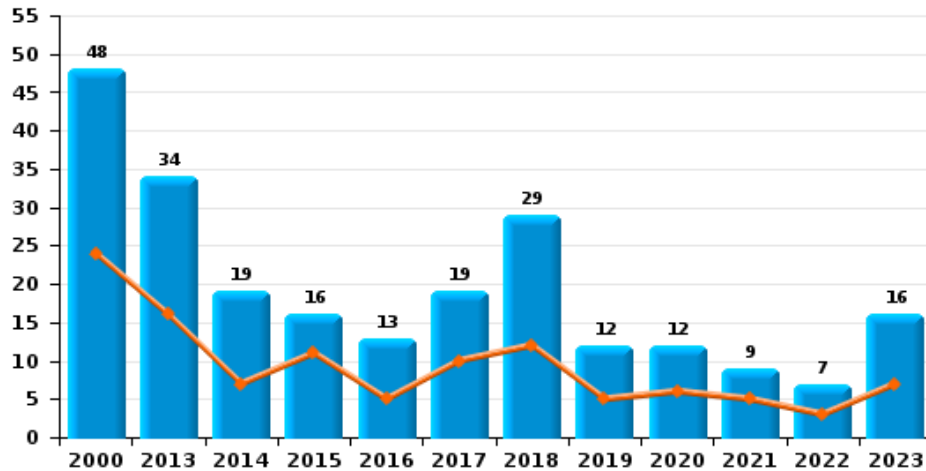
**Cambriolage dans habitation**



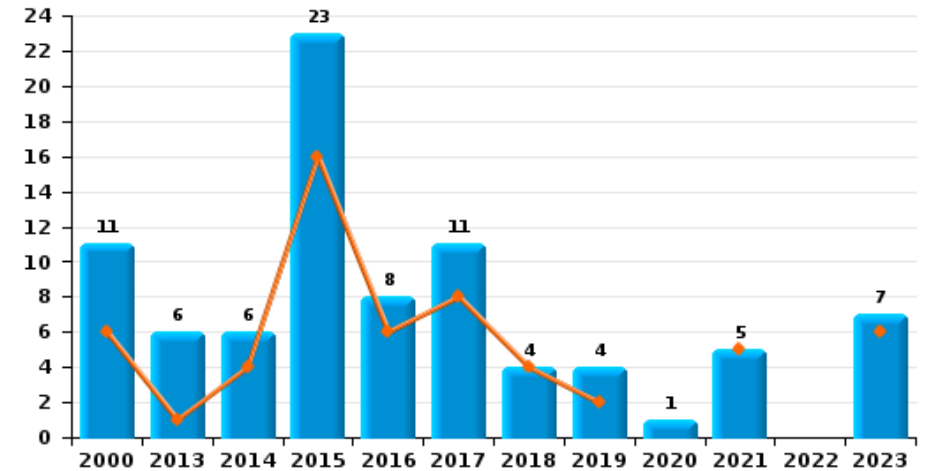
**Cambriolage dans bâtiment (total)**



**Cambriolage ds entreprise ou commerce**



**Cambriolage ds service public ou bâtiment administ**

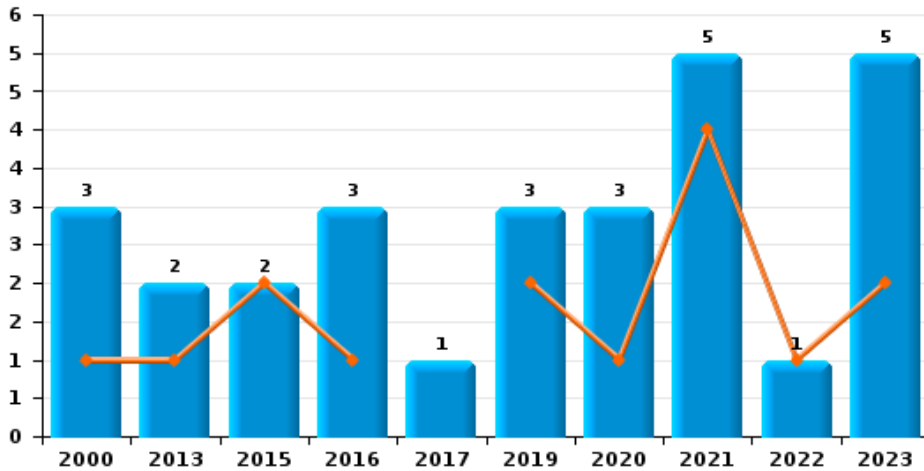




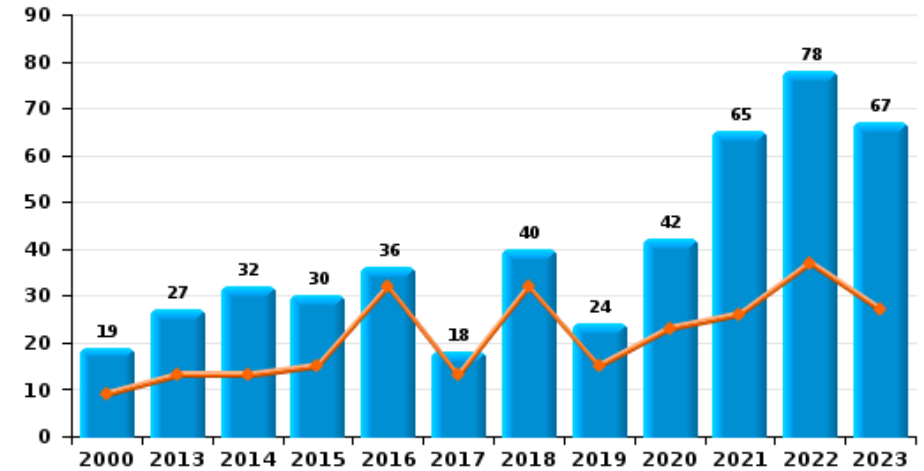
**PZ BERLARE/ZELE**

Année ■  
Semestre 1 ■

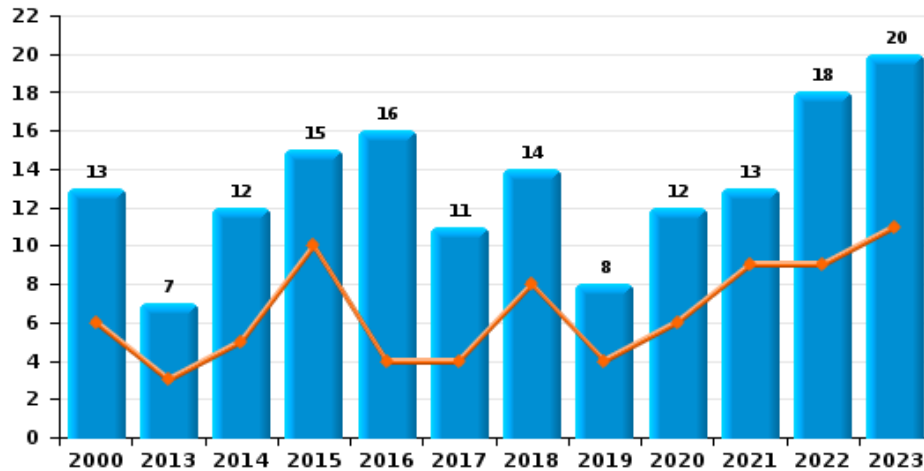
**Vol à main armée**



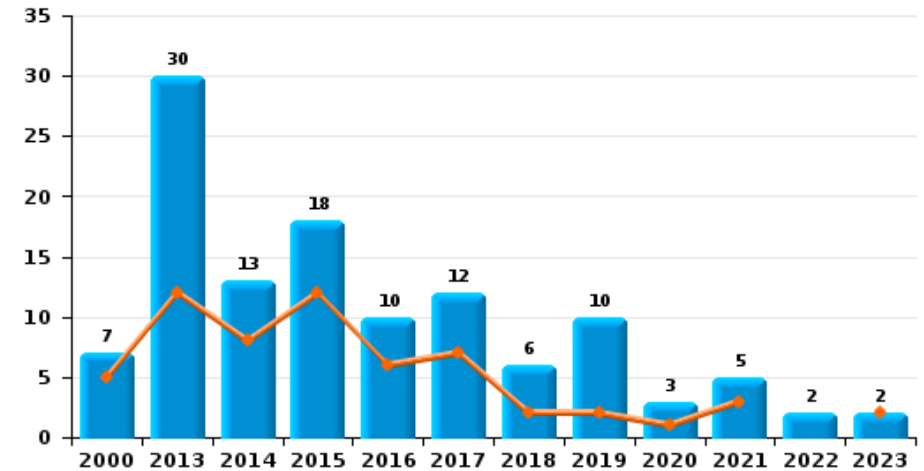
**Vol à l'étalage**



**Vol avec violence sans arme**



**Vol à la tire**

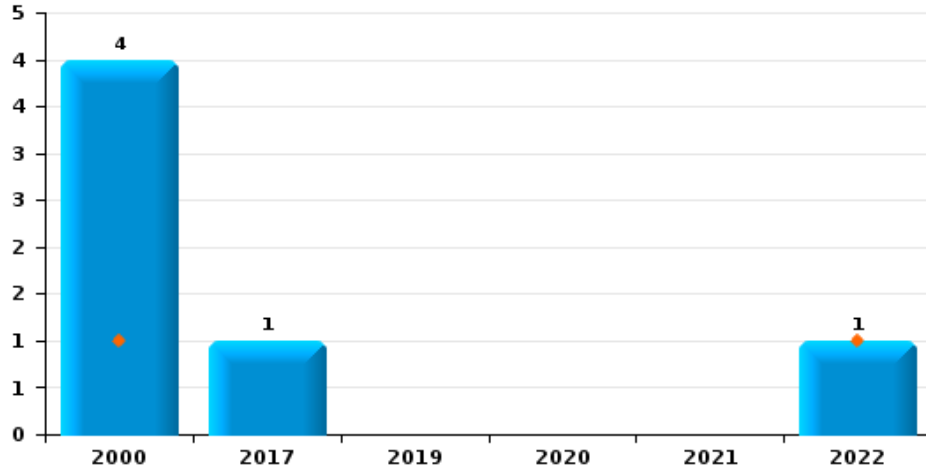




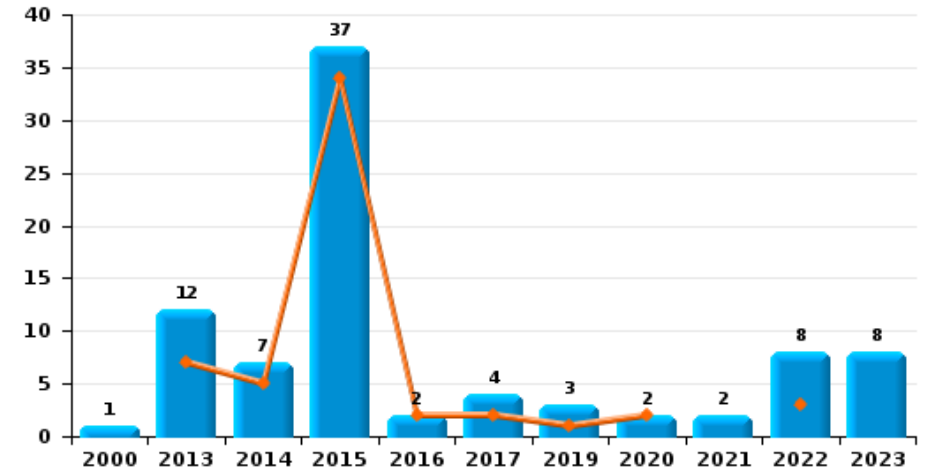
**PZ BERLARE/ZELE**

Année ■  
Semestre 1 ■

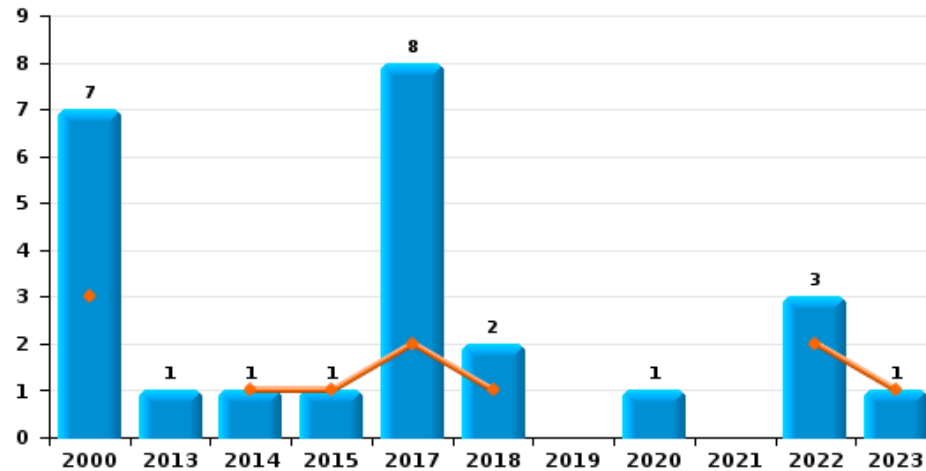
**Arrachage de sac à main**



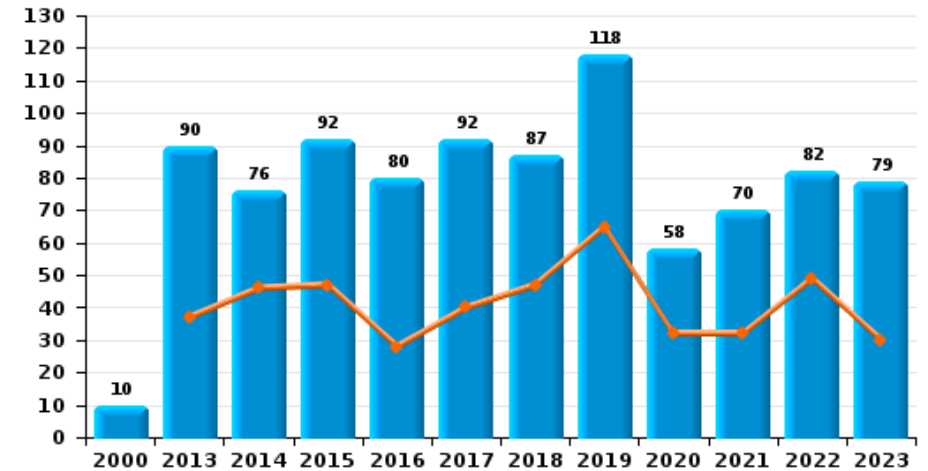
**Graffiti**



**Vol à l'arraché**



**Dégradation de voiture**





**PZ BERLARE/ZELE**

**FC Vol moyen de transport**

		2000	2013	2014	2015	2016	2017	2018	2019	2020	2021	2022	2023
<b>Vol de voiture</b>	<b>Sem 1</b>	7	5	2	3	12	4	4	5	3	5	1	3
	<b>Sem 2</b>	19	2	5	1	5	3	2	4	3	2	3	1
	<b>Total</b>	26	7	7	4	17	7	6	9	6	7	4	4
<b>Vol de moto</b>	<b>Sem 1</b>	1	1					1		1	2	1	1
	<b>Sem 2</b>	2				4			3	2			1
	<b>Total</b>	3	1			4	1		4	4	1		2
<b>Carjacking</b>	<b>Sem 1</b>	2											1
	<b>Total</b>	2											1
<b>Homejacking</b>	<b>Sem 1</b>								1				
	<b>Total</b>								1				
<b>Vol dans les garages</b>	<b>Sem 1</b>							1	1				
	<b>Sem 2</b>	1	1	1									
	<b>Total</b>	1	1	1				1	1				
<b>Vol de vélomoteur</b>	<b>Sem 1</b>	16	2	1	3	3	6	2	1	2	2	1	2
	<b>Sem 2</b>	15	2	4	3	2	1	4	1	1	6	1	3
	<b>Total</b>	31	4	5	6	5	7	6	2	3	8	2	5
<b>Vol de vélo</b>	<b>Sem 1</b>	121	87	68	53	44	41	30	34	14	23	26	26
	<b>Sem 2</b>	92	99	56	54	57	35	56	41	21	30	32	42
	<b>Total</b>	213	186	124	107	101	76	86	75	35	53	58	68



FC Cambriolage

		2000	2013	2014	2015	2016	2017	2018	2019	2020	2021	2022	2023
Cambriolage dans habitation	Sem 1	29	33	36	32	22	33	30	30	28	26	20	30
	Sem 2	51	51	40	32	33	33	52	50	28	23	31	19
Total		80	84	76	64	55	66	82	80	56	49	51	49
Cambriolage ds entreprise ou commerce	Sem 1	24	16	7	11	5	10	12	5	6	5	3	7
	Sem 2	24	18	12	5	8	9	17	7	6	4	4	9
Total		48	34	19	16	13	19	29	12	12	9	7	16
Cambriolage ds service public ou bâtiment administ	Sem 1	6	1	4	16	6	8	4	2		5		6
	Sem 2	5	5	2	7	2	3		2	1			1
Total		11	6	6	23	8	11	4	4	1	5		7
Cambriolage dans bâtiment (total)	Sem 1	57	49	47	59	33	51	46	37	34	36	23	43
	Sem 2	80	74	54	44	43	45	69	59	35	27	35	29
Total		137	123	101	103	76	96	115	96	69	63	58	72





FC Vol autre

		2000	2013	2014	2015	2016	2017	2018	2019	2020	2021	2022	2023
Vol à main armée	Sem 1	1	1		2	1			2	1	4	1	2
	Sem 2	2	1			2	1		1	2	1		3
	<b>Total</b>	<b>3</b>	<b>2</b>		<b>2</b>	<b>3</b>	<b>1</b>		<b>3</b>	<b>3</b>	<b>5</b>	<b>1</b>	<b>5</b>
Vol avec violence sans arme	Sem 1	6	3	5	10	4	4	8	4	6	9	9	11
	Sem 2	7	4	7	5	12	7	6	4	6	4	9	9
	<b>Total</b>	<b>13</b>	<b>7</b>	<b>12</b>	<b>15</b>	<b>16</b>	<b>11</b>	<b>14</b>	<b>8</b>	<b>12</b>	<b>13</b>	<b>18</b>	<b>20</b>
Vol dans ou sur un véhicule	Sem 1	30	38	46	20	45	29	8	7	14	9	9	20
	Sem 2	43	23	18	19	52	13	15	18	6	16	15	31
	<b>Total</b>	<b>73</b>	<b>61</b>	<b>64</b>	<b>39</b>	<b>97</b>	<b>42</b>	<b>23</b>	<b>25</b>	<b>20</b>	<b>25</b>	<b>24</b>	<b>51</b>
Sacjacking dans une voiture	Sem 1						1						
	<b>Total</b>						<b>1</b>						
Vol d'armes et explosifs	Sem 1	1	1	3	2	2	1	2	1	1			2
	Sem 2	2	1	1	1		1		2	2	1	1	
	<b>Total</b>	<b>3</b>	<b>2</b>	<b>4</b>	<b>3</b>	<b>2</b>	<b>2</b>	<b>2</b>	<b>3</b>	<b>3</b>	<b>1</b>	<b>1</b>	<b>2</b>
Arrachage de sac à main	Sem 1	1										1	
	Sem 2	3					1						
	<b>Total</b>	<b>4</b>					<b>1</b>					<b>1</b>	
Vol à l'arraché	Sem 1	3		1	1		2	1				2	1
	Sem 2	4	1				6	1		1		1	
	<b>Total</b>	<b>7</b>	<b>1</b>	<b>1</b>	<b>1</b>		<b>8</b>	<b>2</b>		<b>1</b>		<b>3</b>	<b>1</b>
Vol à la tire	Sem 1	5	12	8	12	6	7	2	2	1	3		2
	Sem 2	2	18	5	6	4	5	4	8	2	2	2	
	<b>Total</b>	<b>7</b>	<b>30</b>	<b>13</b>	<b>18</b>	<b>10</b>	<b>12</b>	<b>6</b>	<b>10</b>	<b>3</b>	<b>5</b>	<b>2</b>	<b>2</b>



FC Vol autre

		2000	2013	2014	2015	2016	2017	2018	2019	2020	2021	2022	2023
Vol à l'étalage	Sem 1	9	13	13	15	32	13	32	15	23	26	37	27
	Sem 2	10	14	19	15	4	5	8	9	19	39	41	40
Total		19	27	32	30	36	18	40	24	42	65	78	67
Vol par ruse	Sem 1	4	6	2	5	1	3	2	1	2	1		
	Sem 2	3	2	3	1			3	1	3	2		1
Total		7	8	5	6	1	3	5	2	5	3		1
Vol de métaux	Sem 1		8	7	4	1	3	7	1	4	7	3	4
	Sem 2	1	4	3	2	2	2	3	3		4	2	2
Total		1	12	10	6	3	5	10	4	4	11	5	6
Vol sur les chantiers	Sem 1	5	4	5	3	1	4	12	1	1	11	4	6
	Sem 2	1	1	4	5	4	1	3			3	5	3
Total		6	5	9	8	5	5	15	1	1	14	9	9
Home-invasion	Sem 1										1		1
	Sem 2							1		1	1		
Total								1		1	2		1
Vol d'animaux	Sem 1		9		4	1	3	4	1	1			
	Sem 2	1	5	2	2	3	1	2	3	2			
Total		1	14	2	6	4	4	6	4	3			
Vol de cargaison	Sem 1		2		1								
	Total		2		1								



Criminalité ICT

		2000	2013	2014	2015	2016	2017	2018	2019	2020	2021	2022	2023
Fraude de cartes de paiements	Sem 1		2	2	3	3	5	2	5	1	1		2
	Sem 2		2	1	9	1	1	4	2	9		3	4
	Total		4	3	12	4	6	6	7	10	1	3	6
Phishing	Sem 1		2			1		2	6	29	24	33	24
	Sem 2			1	1		2	3	16	27	30	28	23
	Total		2	1	1	1	2	5	22	56	54	61	47
Ransomware	Sem 1										1		
	Sem 2					1	1						
	Total					1	1				1		
Shouldersurfing	Sem 2				1			1		1		1	
	Total				1			1		1		1	
Skimming	Sem 1				1	1	2	1			1		1
	Sem 2			1	1					6			
	Total			1	2	1	2	1		6	1		1



FC Autre

		2000	2013	2014	2015	2016	2017	2018	2019	2020	2021	2022	2023
Violence contre les métiers d'intérêt général	Sem 1	1		1		2		1	2	1	1	1	1
	Sem 2	1	1	2	1	1	1		1	1	1	2	1
	<b>Total</b>	<b>2</b>	<b>1</b>	<b>3</b>	<b>1</b>	<b>3</b>	<b>1</b>	<b>1</b>	<b>3</b>	<b>2</b>	<b>2</b>	<b>3</b>	<b>2</b>
Viol collectif	Sem 1							1	1				
	Sem 2			1				1					1
	<b>Total</b>			<b>1</b>				<b>2</b>	<b>1</b>				<b>1</b>
Graffiti	Sem 1		7	5	34	2	2		1	2		3	
	Sem 2	1	5	2	3		2		2		2	5	8
	<b>Total</b>	<b>1</b>	<b>12</b>	<b>7</b>	<b>37</b>	<b>2</b>	<b>4</b>		<b>3</b>	<b>2</b>	<b>2</b>	<b>8</b>	<b>8</b>
Dégradation de voiture	Sem 1		37	46	47	28	40	47	65	32	32	49	30
	Sem 2	10	53	30	45	52	52	40	53	26	38	33	49
	<b>Total</b>	<b>10</b>	<b>90</b>	<b>76</b>	<b>92</b>	<b>80</b>	<b>92</b>	<b>87</b>	<b>118</b>	<b>58</b>	<b>70</b>	<b>82</b>	<b>79</b>
Rixe au couteau	Sem 1				1			1		1		2	2
	Sem 2			2					1	2	4	2	1
	<b>Total</b>			<b>2</b>	<b>1</b>			<b>1</b>	<b>1</b>	<b>3</b>	<b>4</b>	<b>4</b>	<b>3</b>



PH Violence intrafamiliale (VIF)

		2000	2013	2014	2015	2016	2017	2018	2019	2020	2021	2022	2023
VIF: physique, dans le couple	Sem 1	19	28	40	30	27	21	30	23	34	38	35	37
	Sem 2	10	29	25	38	19	36	31	32	40	42	34	49
Total		29	57	65	68	46	57	61	55	74	80	69	86
VIF: physique, envers des descendants	Sem 1	1	3	8	6	6	4	7	11	6	7	10	10
	Sem 2		7	5	8	7	9	6	9	3	5	8	2
Total		1	10	13	14	13	13	13	20	9	12	18	12
VIF: physique, envers d'autres membres	Sem 1	19	9	11	8	19	11	13	9	6	14	4	10
	Sem 2	17	9	9	10	3	13	13	11	3	11	15	5
Total		36	18	20	18	22	24	26	20	9	25	19	15
VIF: sexuelle, dans le couple	Sem 1		2		1			1	3				
	Sem 2		2		2			2		2			1
Total			4		3			3	3	2			1
VIF: sexuelle, envers des descendants	Sem 1		1	2		2	1		1	3	2		1
	Sem 2	1	1		1	1			1		1		1
Total		1	2	2	1	3	1		2	3	3		2
VIF: sexuelle, envers d'autres membres	Sem 1				1		1			1		1	
	Sem 2		1		1						1		1
Total			1		2		1			1	1	1	1
VIF: psychique, dans le couple	Sem 1	31	32	49	50	46	45	39	14	28	24	20	18
	Sem 2	23	37	37	29	30	26	26	23	22	27	19	16
Total		54	69	86	79	76	71	65	37	50	51	39	34
VIF: psychique, envers des descendants	Sem 1		1			9	1	4	6	4	2	3	2
	Sem 2		1	1		4	1	2	3	1	2	1	1
Total			2	1		13	2	6	9	5	4	4	3



PH Violence intrafamiliale (VIF)

		2000	2013	2014	2015	2016	2017	2018	2019	2020	2021	2022	2023
VIF: psychique, envers d'autres membres	Sem 1		2	1	2	5		3	1	1		3	1
	Sem 2		3	4	2	1	3	5	9	4	3	9	5
Total			5	5	4	6	3	8	10	5	3	12	6
VIF: économique, dans le couple	Sem 1		2	3	6	1	3	7	2	5	5	3	6
	Sem 2		5	2	3	2	3	1	2	5	2	5	1
Total			7	5	9	3	6	8	4	10	7	8	7
VIF: économique, envers des descendants	Sem 1		1		1	1		1	1	1			1
	Sem 2	2	1				2		1				
Total		2	2		1	1	2	1	2	1			1
VIF: économique, envers d'autres membres	Sem 1	11	3	2	6	7	2	5	3	2	3	1	2
	Sem 2	15	8	2	2	1	2	4	3	3	2	1	3
Total		26	11	4	8	8	4	9	6	5	5	2	5



PH Hormones et dopage

		2000	2013	2014	2015	2016	2017	2018	2019	2020	2021	2022	2023
Dopage humain	Sem 1		1		1		3	1	1		2		
	Sem 2		1		1		1	1	1	1			
	<b>Total</b>		<b>2</b>		<b>1</b>	<b>1</b>	<b>3</b>	<b>2</b>	<b>2</b>	<b>1</b>	<b>2</b>		
Engraissement illégal	Sem 1			1						1			
	Sem 2										1		
	<b>Total</b>			<b>1</b>						<b>1</b>	<b>1</b>		



PH Drogues

		2000	2013	2014	2015	2016	2017	2018	2019	2020	2021	2022	2023
Vente de cocaïne	Sem 1			1	4	1	2		2	8	3		1
	Sem 2			1	2				4	1	5		7
	Total			2	6	1	2		6	9	8		8
Import-export de cocaïne	Sem 1		1										
	Total		1										
Production de drogues synthétiques	Sem 1		1										
	Sem 2											1	
	Total		1									1	
Import-export de drogues synthétiques	Sem 1			1									
	Total			1									
Vente de drogues synthétiques	Sem 1		4	6	2	2	4		1		5	1	
	Sem 2		1	6	5	2			3	2	1	1	6
	Total		5	12	7	4	4		4	2	6	2	6
Production de cannabis (culture)	Sem 1		1										1
	Sem 2										1		
	Total		1								1		1
Vente de cannabis en grande quantité	Sem 1								1		1		
	Total								1		1		
Vente-traffic d héroïne	Sem 1			4	1	2			2	2			1
	Sem 2		1	1					2	2	2	2	
	Total		1	5	1	2			4	4	2	2	1





PH Trafic d'armes

		2000	2013	2014	2015	2016	2017	2018	2019	2020	2021	2022	2023
Commerce et production d'arme à feu et mun.	Sem 1			1	3								
	Sem 2										1		
Total				1	3						1		



PH Traite des êtres humains

		2000	2013	2014	2015	2016	2017	2018	2019	2020	2021	2022	2023
TEH - exploitation économique	Sem 1				1								
	Sem 2											1	
Total					1							1	
TEH - exploitation sexuelle	Sem 1			1									2
	Sem 2			1									
Total				2									2



PH Violence dans l'espace public

		2000	2013	2014	2015	2016	2017	2018	2019	2020	2021	2022	2023
Violence physique (transport public)	Sem 1	1				2	1					2	1
	Sem 2												2
Total		1				2	1					2	3
Violence physique (voie publique)	Sem 1	22	31	24	19	24	17	22	30	20	15	25	24
	Sem 2	28	26	19	23	33	22	29	25	18	17	22	36
Total		50	57	43	42	57	39	51	55	38	32	47	60
Violence physique (autre endroit public)	Sem 1		2	1			1	4	1	1	1		6
	Sem 2	2			1	3	1	1			3	3	4
Total		2	2	1	1	3	2	5	1	1	4	3	10
Violence physique (endroit accessible au public)	Sem 1	24	14	9	11	17	9	11	9	8	4	15	13
	Sem 2	11	7	17	16	15	13	6	12	10	11	12	8
Total		35	21	26	27	32	22	17	21	18	15	27	21
Violence sexuelle (transport public)	Sem 1		1										
	Sem 2										1	1	
Total			1								1	1	
Violence sexuelle (voie publique)	Sem 1	6			1	2	1	2	3	7			3
	Sem 2	5	3	1	2	1	1	5	4		1	3	2
Total		11	3	1	3	3	2	7	7	7	1	3	5
Violence sexuelle (autre endroit public)	Sem 1	3			1	1	1		1	1	1	2	
	Sem 2		1		1	1	2		1				3
Total		3	1		2	2	3		2	1	1	2	3
Violence sexuelle (endroit accessible au public)	Sem 1	2	1		2		1		1				1
	Sem 2		1	1		1		1	1	2	2	1	6
Total		2	2	1	2	1	1	1	2	2	2	1	7



PH Violence dans l'espace public

		2000	2013	2014	2015	2016	2017	2018	2019	2020	2021	2022	2023
Violence psychique (transport public)	Sem 1			1	2	1			3				
	Sem 2											2	
	<b>Total</b>			<b>1</b>	<b>2</b>	<b>1</b>			<b>3</b>			<b>2</b>	
Violence psychique (voie publique)	Sem 1	17	20	10	20	13	21	18	15	11	24	15	21
	Sem 2	29	15	11	12	25	15	14	15	22	14	19	16
	<b>Total</b>	<b>46</b>	<b>35</b>	<b>21</b>	<b>32</b>	<b>38</b>	<b>36</b>	<b>32</b>	<b>30</b>	<b>33</b>	<b>38</b>	<b>34</b>	<b>37</b>
Violence psychique (autre endroit public)	Sem 1	1	4	1	3			1		2	1	1	4
	Sem 2	1	1		1	1		2	1	1	1	5	
	<b>Total</b>	<b>2</b>	<b>5</b>	<b>1</b>	<b>4</b>	<b>1</b>		<b>3</b>	<b>1</b>	<b>3</b>	<b>2</b>	<b>6</b>	<b>4</b>
Violence psychique (endroit accessible au public)	Sem 1	22	8	7	6	8	8	5	7	4	2	1	11
	Sem 2	11	12	4	6	13	15	11	11	4	7	12	10
	<b>Total</b>	<b>33</b>	<b>20</b>	<b>11</b>	<b>12</b>	<b>21</b>	<b>23</b>	<b>16</b>	<b>18</b>	<b>8</b>	<b>9</b>	<b>13</b>	<b>21</b>
Vol à main armée (voie publique)	Sem 1				2				1		1		
	Sem 2	1				2			1				1
	<b>Total</b>	<b>1</b>			<b>2</b>	<b>2</b>			<b>2</b>		<b>1</b>		<b>1</b>
Vol à main armée (autre endroit public)	Sem 2									1			
	<b>Total</b>									<b>1</b>			
Vol à main armée (endroit accessible au public)	Sem 1	1								1	1		
	Sem 2		1							1			1
	<b>Total</b>	<b>1</b>	<b>1</b>							<b>2</b>	<b>1</b>		<b>1</b>
Vol avec violence sans arme (voie publique)	Sem 1	5	1		2	2		1	1	1		2	1
	Sem 2	7	2	2		3	2	1	2		1		
	<b>Total</b>	<b>12</b>	<b>3</b>	<b>2</b>	<b>2</b>	<b>5</b>	<b>2</b>	<b>2</b>	<b>3</b>	<b>1</b>	<b>1</b>	<b>2</b>	<b>1</b>



PH Violence dans l'espace public

		2000	2013	2014	2015	2016	2017	2018	2019	2020	2021	2022	2023
Vol avec violence sans arme (autre endroit public)	Sem 1										1		
	Sem 2			1		1					1	1	
Total				1		1					2	1	
Vol avec violence sans arme (endr. acces. au pub.)	Sem 1	1		3	4			3	1		2		
	Sem 2		1			2		2	1		1	3	1
Total		1	1	3	4	2		5	2		3	3	1



PH Autre

		2000	2013	2014	2015	2016	2017	2018	2019	2020	2021	2022	2023
Terrorisme, extrémisme et radicalisme	Sem 1					1					1		
	Sem 2											1	
	<b>Total</b>				1	1					1	1	
Cyberharcèlement	Sem 1	6	3	8	3	4	2	2	2	4	4	3	7
	Sem 2	1	7	8	6	2	5	5	3	1	3	2	3
	<b>Total</b>	7	10	16	9	6	7	7	5	5	7	5	10
Fraude à l'identité	Sem 1		2	4	3	5	7	10	8	1	8	4	3
	Sem 2	1	6	4	7	9	5	5	6	14	11	3	4
	<b>Total</b>	1	8	8	10	14	12	15	14	15	19	7	7



**PZ BERLARE/ZELE**

**2022**

**FC Vol moyen de transport**

	Jan	Fév	Mar	Avr	Mai	Juin	Juil	Août	Sep	Oct	Nov	Déc	Total
Vol de voiture						1				1	1	1	4
Vol de moto				1									1
Vol de vélomoteur				1					1				2
Vol de vélo	2	2	2	4	14	2	4	7	7	8	5	1	58

**FC Cambriolage**

	Jan	Fév	Mar	Avr	Juin	Juil	Août	Sep	Oct	Nov	Déc	Total
Cambriolage dans habitation	2	3	3	10	2	3	4	5	4	6	9	51
Cambriolage ds entreprise ou commerce	1			1	1			1	2	1		7
Cambriolage dans bâtiment (total)	3	3	3	11	3	3	4	6	6	7	9	58

**FC Vol autre**

	Jan	Fév	Mar	Avr	Mai	Juin	Juil	Août	Sep	Oct	Nov	Déc	Total
Vol à main armée			1										1
Vol avec violence sans arme	1	1			4	3	3	1	2	3			18
Vol dans ou sur un véhicule			5	1	2	1	4	2	3	2	3	1	24
Vol d'armes et explosifs												1	1
Arrachage de sac à main		1											1
Vol à l'arraché		1			1		1						3
Vol à la tire							1	1					2
Vol à l'étalage	6	5	9	9	3	5	6	14	4	3	4	10	78
Vol de métaux		1		1		1			1		1		5
Vol sur les chantiers		1	1	2			1	1	1	1	1		9



### Criminalité ICT

	Jan	Fév	Mar	Avr	Mai	Juin	Juil	Août	Sep	Oct	Nov	Déc	Total
Fraude de cartes de paiements									2			1	3
Phishing	9	3	6	5	4	6	9	4	2	6	5	2	61
Shouldersurfing									1				1

### FC Autre

	Jan	Fév	Mar	Avr	Mai	Juin	Juil	Août	Sep	Oct	Nov	Déc	Total
Violence contre les métiers d'intérêt général					1			1		1			3
Graffiti					1	2				3	1	1	8
Dégradation de voiture	11	3	3	8	5	19	5	5	6	5	4	8	82
Rixe au couteau		1			1			1			1		4

### PH Violence intrafamiliale (VIF)

	Jan	Fév	Mar	Avr	Mai	Juin	Juil	Août	Sep	Oct	Nov	Déc	Total
VIF: physique, dans le couple	3	4	10	8	4	6	3	6	3	11	4	7	69
VIF: physique, envers des descendants	1		2	4		3		3	2	1	1	1	18
VIF: physique, envers d'autres membres		1	1	2			3	1	2	2	6	1	19
VIF: sexuelle, envers d'autres membres		1											1
VIF: psychique, dans le couple	4	4	5	1	3	3	2	1	3	4	6	3	39
VIF: psychique, envers des descendants	2					1						1	4
VIF: psychique, envers d'autres membres		1				2	1		3	2	1	2	12
VIF: économique, dans le couple	1					2	2	1		1	1		8
VIF: économique, envers d'autres membres			1				1						2





**PH Drogues**

	Fév	Août	Sep	Nov	Total
Production de drogues synthétiques				1	1
Vente de drogues synthétiques	1			1	2
Vente-traffic d héroïne		1	1		2

**PH Traite des êtres humains**

	Déc	Total
TEH - exploitation économique	1	1

**PH Violence dans l'espace public**

	Jan	Fév	Mar	Avr	Mai	Juin	Juil	Août	Sep	Oct	Nov	Déc	Total
Violence physique (transport public)			1			1							2
Violence physique (voie publique)	4	2	5	5	3	6	3	4	5	4	2	4	47
Violence physique (autre endroit public)								1		1	1		3
Violence physique (endroit accessible au public)		1	2	7	1	4		3	3	3	2	1	27
Violence sexuelle (transport public)								1					1
Violence sexuelle (voie publique)								1	2				3
Violence sexuelle (autre endroit public)	1				1								2
Violence sexuelle (endroit accessible au public)											1		1
Violence psychique (transport public)							1	1					2
Violence psychique (voie publique)	2	2	4	1	5	1	2	3	10	1	1	2	34
Violence psychique (autre endroit public)	1							2		1	1	1	6
Violence psychique (endroit accessible au public)	1							4	4	3	1		13
Vol avec violence sans arme (voie publique)		1				1							2
Vol avec violence sans arme (autre endroit public)									1				1
Vol avec violence sans arme (endr. acces. au pub.)							1			2			3



**PH Autre**

	Fév	Mar	Avr	Juin	Sep	Oct	Déc	Total
Terrorisme, extrémisme et radicalisme						1		1
Cyberharcèlement	1		1	1	1	1		5
Fraude à l'identité	1	2		1	1	1	1	7



2023

**FC Vol moyen de transport**

	Jan	Fév	Mar	Avr	Mai	Juin	Juil	Août	Sep	Oct	Nov	Déc	Total
Vol de voiture		1		1	1					1			4
Vol de moto		1					1						2
Carjacking		1											1
Vol de vélomoteur		1		1				1	2				5
Vol de vélo	4	1	2	4	8	7	7	3	9	7	9	7	68

**FC Cambriolage**

	Jan	Fév	Mar	Avr	Mai	Juin	Juil	Août	Sep	Oct	Nov	Déc	Total
Cambriolage dans habitation	3	6	3	12	2	4	4	2	3	2	4	4	49
Cambriolage ds entreprise ou commerce	1			2	1	3	5	1		1	1	1	16
Cambriolage ds service public ou bâtiment administ	1	1	1	2		1						1	7
Cambriolage dans bâtiment (total)	5	7	4	16	3	8	9	3	3	3	5	6	72

**FC Vol autre**

	Jan	Fév	Mar	Avr	Mai	Juin	Juil	Août	Sep	Oct	Nov	Déc	Total
Vol à main armée	1					1	1		2				5
Vol avec violence sans arme	1	3	1	1	1	4	3	3	1	1		1	20
Vol dans ou sur un véhicule	8	1		3	5	3	3	6	7	7	5	3	51
Vol d'armes et explosifs						2							2
Vol à l'arraché	1												1
Vol à la tire		1			1								2
Vol à l'étalage	2	5	6	6	3	5	12	9	5	4	9	1	67
Vol par ruse									1				1
Vol de métaux	3	1					1	1					6
Vol sur les chantiers	5					1		1		1	1		9
Home-invasion	1												1



**Criminalité ICT**

	Jan	Fév	Mar	Avr	Mai	Juin	Juil	Août	Sep	Oct	Nov	Déc	Total
Fraude de cartes de paiements					2		2			1		1	6
Phishing	3	2	3	1	6	9	5	4	4	2	5	3	47
Skimming					1								1

**FC Autre**

	Jan	Fév	Mar	Avr	Mai	Juin	Juil	Août	Sep	Oct	Nov	Déc	Total
Violence contre les métiers d'intérêt général		1							1				2
Viol collectif							1						1
Graffiti											1	7	8
Dégradation de voiture	4	5	2	8	7	4	7	10	7	6	11	8	79
Rixe au couteau					1	1			1				3

**PH Violence intrafamiliale (VIF)**

	Jan	Fév	Mar	Avr	Mai	Juin	Juil	Août	Sep	Oct	Nov	Déc	Total
VIF: physique, dans le couple	4	2	5	16	6	4	9	8	10	9	4	9	86
VIF: physique, envers des descendants	3	2	1	2		2		1				1	12
VIF: physique, envers d'autres membres	3	2		1	2	2	1	1	1		1	1	15
VIF: sexuelle, dans le couple									1				1
VIF: sexuelle, envers des descendants			1									1	2
VIF: sexuelle, envers d'autres membres							1						1
VIF: psychique, dans le couple		1	2	6	2	7	1	3	6	2	3	1	34
VIF: psychique, envers des descendants				1		1						1	3
VIF: psychique, envers d'autres membres			1				2			1	2		6
VIF: économique, dans le couple				2	3	1						1	7
VIF: économique, envers des descendants			1										1
VIF: économique, envers d'autres membres	1		1				1			1	1		5



### PH Drogues

	Jan	Mar	Juil	Août	Sep	Oct	Déc	Total
Vente de cocaïne	1		1		1	1	4	8
Vente de drogues synthétiques				1		5		6
Production de cannabis (culture)		1						1
Vente-traffic d héroïne	1							1

### PH Traite des êtres humains

	Jan	Juin	Total
TEH - exploitation sexuelle	1	1	2

### PH Violence dans l'espace public

	Jan	Fév	Mar	Avr	Mai	Juin	Juil	Août	Sep	Oct	Nov	Déc	Total
Violence physique (transport public)					1						1	1	3
Violence physique (voie publique)	2	5	2	5	5	5	5	7	12	6	4	2	60
Violence physique (autre endroit public)					2	4	2	1		1			10
Violence physique (endroit accessible au public)	2	1	1	4	4	1	1	2	1	2	1	1	21
Violence sexuelle (voie publique)				3					2				5
Violence sexuelle (autre endroit public)							2		1				3
Violence sexuelle (endroit accessible au public)					1		2	1		1		2	7
Violence psychique (voie publique)	3	3	5	4	1	5	4	3	1	7	1		37
Violence psychique (autre endroit public)		1		1	1	1							4
Violence psychique (endroit accessible au public)	1	4	1		3	2	2	2	1	1	2	2	21
Vol à main armée (voie publique)									1				1
Vol à main armée (endroit accessible au public)									1				1
Vol avec violence sans arme (voie publique)				1									1
Vol avec violence sans arme (endr. acces. au pub.)									1				1



**PH Autre**

	Jan	Mar	Avr	Mai	Juin	Juil	Sep	Oct	Nov	Déc	Total
Cyberharcèlement		2	1	2	2	1	1		1		10
Fraude à l'identité	2	1				1		2		1	7

# ***STATISTIQUES POLICIERES DE CRIMINALITE***

---

***LIEU DE PERPETRATION: ZONE DE POLICE***

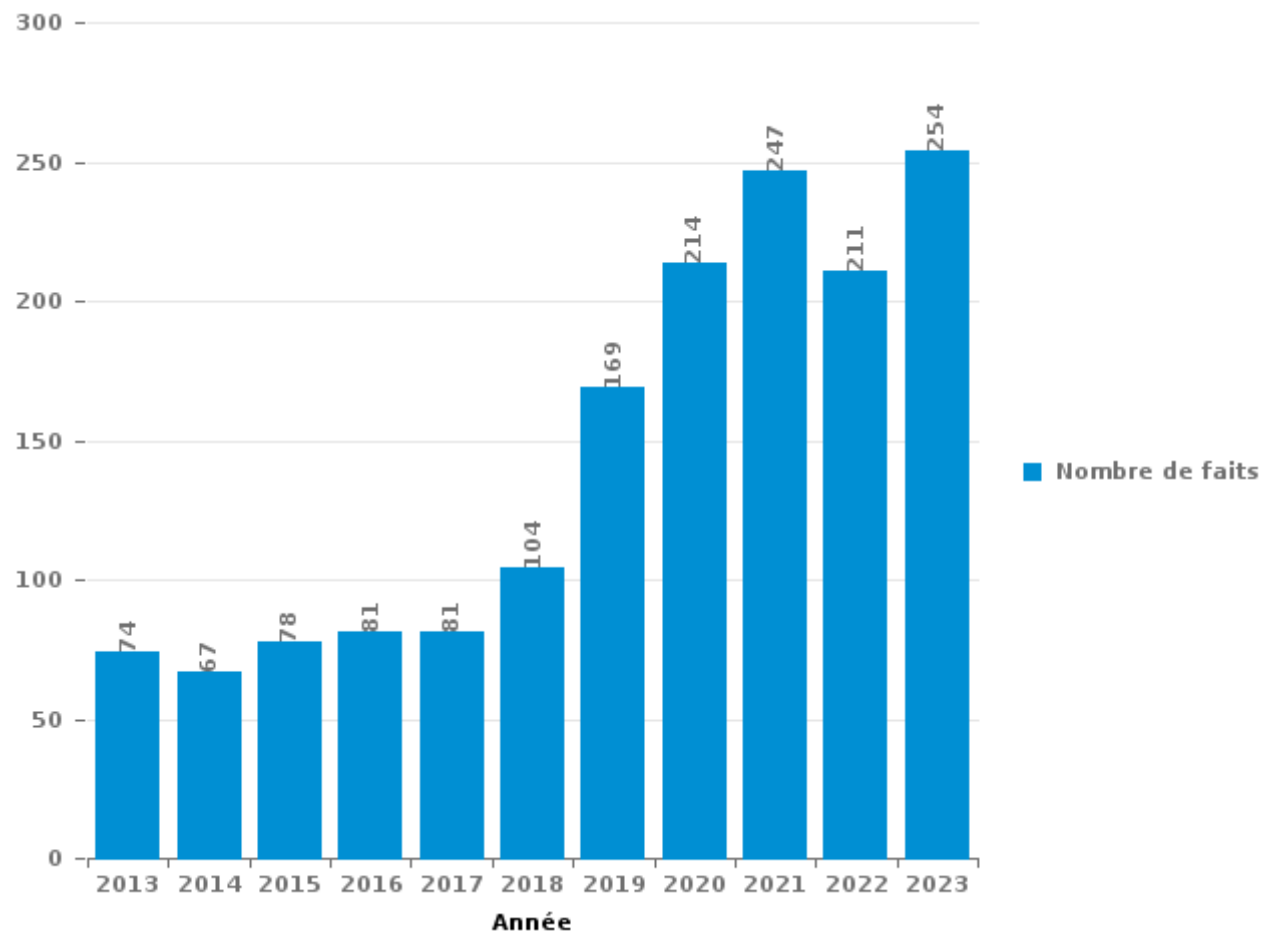
**PZ BERLARE/ZELE**

***PARTIE III : ICT***



**PZ BERLARE/ZELE**

Nombre total de délits avec un élément ICT/online, depuis 2013







Criminalité ICT/online au sens strict

Infractions (exhaustif)

	2013	2014	2015	2016	2017	2018	2019	2020	2021	2022	2023
Criminalité informatique: Faux en informatique:	2	3	4	1	5	5	6	2	8	6	9
Criminalité informatique: Fraude informatique:	16	15	21	19	20	18	68	115	132	124	132
Criminalité informatique: Hacking:	5	8	3	12	4	18	23	15	20	18	17
Criminalité informatique: Sabotage:	6	1	1	1	4				1		1
Exercice illégal de l'autorité publique: Violation de communication par fonctionnaire:										1	
Infr. contre autres valeurs morales et sentiments: Violation de communication par particulier:	1					1		2			1
<b>Total:</b>	<b>30</b>	<b>27</b>	<b>29</b>	<b>33</b>	<b>33</b>	<b>42</b>	<b>97</b>	<b>134</b>	<b>161</b>	<b>149</b>	<b>160</b>

Figures criminelles (à considérer spécifiquement – ne pas additionner avec d'autres éléments – risque de double comptage!)

	2013	2014	2015	2016	2017	2018	2019	2020	2021	2022	2023
Fraude de cartes de paiements	4	3	12	4	6	6	7	10	1	3	6
Phishing	2	1	1	1	2	5	22	56	54	61	47
Ransomware					1	1			1		
Shouldersurfing			1			1		1		1	
Skimming		1	2	1	2	1		6	1		1



## Criminalité ICT/online au sens large

Infractions (uniquement si code-fait existe)

	2013	2014	2015	2016	2017	2018	2019	2020	2021	2022	2023
Fraude: Escroquerie: Fraude par internet	39	30	37	38	40	55	95	128	119	61	94
Infr. contre autres valeurs morales et sentiments: Cyberlokkung (leurre de mineur par ICT):				1					2		1
Infr. contre les moeurs: Grooming (contact par ICT avec mineur < 16 ans):					1	1	1		2		
Infr. contre les moeurs: Pornographie infantine: Accès pornographie infantine via technologie									1		
Infr. contre les moeurs: Voyeurisme: Diffusion enregistrement nudité ou intimité					3		2	2	4	1	
<b>Total:</b>	<b>39</b>	<b>30</b>	<b>37</b>	<b>39</b>	<b>44</b>	<b>56</b>	<b>98</b>	<b>130</b>	<b>128</b>	<b>62</b>	<b>95</b>

Figures criminelles (à considérer spécifiquement – ne pas additionner avec d'autres éléments – risque de double comptage!)

	2013	2014	2015	2016	2017	2018	2019	2020	2021	2022	2023
Cyberharcèlement	10	16	9	6	7	7	5	5	7	5	10

# ***STATISTIQUES POLICIERES DE CRIMINALITE***

---

***LIEU DE PERPETRATION: ZONE DE POLICE***

**PZ BERLARE/ZELE**

***PARTIE IV : DESTINATION LIEU***



**PZ BERLARE/ZELE**

**Vol et extorsion**

	2000	2013	2014	2015	2016	2017	2018	2019	2020	2021	2022	2023
Voie publique	244	153	132	95	158	102	77	88	42	64	55	65
Habitation: maison	109	88	75	82	65	73	99	97	64	62	48	63
Magasin	55	66	54	47	48	34	52	36	54	74	85	76
Inconnue	21	37	33	18	23	29	19	18	22	22	24	23
Habitation: dépendances	15	43	21	27	19	22	26	20	25	20	14	10
Parking	19	31	38	21	24	17	32	22	5	7	17	19
Entreprise	50	29	23	15	19	15	17	10	8	14	9	12
Habitation: allée	25	14	25	20	32	20	20	16	15	11	10	11
Emplacement de vélo	8	56	23	11	20	14	8	15	6	15	10	13
Horeca	49	16	11	16	10	19	27	9	7	6	4	13
Habitation: non précisée	10	35	17	22	14	11	8	9	9	11	9	5
Habitation: appartement	9	8	15	11	17	14	22	19	5	6	14	17
Culture et loisirs	19	13	12	18	7	12	8	9	4	4	5	10
Terrain	16	7	10	17	4	11	13	10	6	5	10	7
Station de bus / métro et gare de chemin de fer	15	19	7	4	7	6	7	6	5	3	8	12
Habitation: garage	6	9	4	20	8	10	10	5	5	6	6	3
Autre	7	6	11	10	11	9	7	4	4	7	6	9
Chantier	5	5	9	8	5	5	14	1	1	14	9	9
Institution d'enseignement	16	3	7	2	8	8	7	8	2	4	4	5
Infrastructure sportive	17	6	9	4	4	5	8	2	3	3	4	3
Service public	10	5	3	8	1	3	6	13			1	1
Edifice religieux / lieu du culte	6	4	4	13	7	4		1	3	4		2
Habitation: autre	9	3	2	5	5	2	1	1	2	10	6	2
Maison de repos	4		2	2	4	3		6		1	1	2
Cimetière	1	5	1	3	2	2		2	1	1		1
Service	3	2	1	3		1	5	1		3		
Moyen de transport: camion	1	2	1	3	2	1	2	1			1	2
Moyen de transport: voiture	2			1	4	1	3		2			1
Banque / institution financière	2	1	1	1		1	1	2	2	1	1	
Médecin / dentiste / pharmacien	1	2		1	1		4		1			1
Aéroport	1	2	5		1							
Eaux intérieures et maritimes				2		4				1	2	
Moyen de transport: autre	1	2	1					1			1	2
Stade	1	2	2	1		1		1				
Arrêt de bus / tram	2	1					1	1		1		1
Moyen de transport: train / tram / métro	1	1		2	1	1					1	
Station essence		1	1	1	1	1	1					
Hôpital					2	1	1					
Moyen de transport: autobus / autocar		1		1			1				1	
Bâtiment administratif	3											
Guichet automatique	1		1									
<b>Total</b>	<b>764</b>	<b>678</b>	<b>561</b>	<b>515</b>	<b>534</b>	<b>462</b>	<b>507</b>	<b>434</b>	<b>303</b>	<b>380</b>	<b>366</b>	<b>400</b>



**PZ BERLARE/ZELE**

**Dégradation de la propriété**

	2000	2013	2014	2015	2016	2017	2018	2019	2020	2021	2022	2023
Voie publique	97	96	85	86	78	81	70	85	50	65	73	76
Habitation: résidence principale	62	40	42	54	48	38	58	65	35	60	39	41
Parking	16	15	23	21	19	23	22	33	12	11	9	15
Habitation: allée	10	13	9	17	16	12	8	14	8	6	8	9
Habitation: non précisée	12	15	9	16	6	10	8	7	9	5	4	7
Terrain	18	9	9	3	7	6	6	4	11	5	6	12
Inconnue	8	10	5	4	8	4	6	7	4	9	17	7
Culture et loisirs	8	9	7	11	10	6	4	4	3	4	7	8
Habitation: jardin	6	11	7	13	3	9	4	5	5	3	5	7
Horeca	8	9	4	6	8	9	7	6	1	2	4	3
Entreprise	8	11	6	3	4	3	10	4	5	2		1
Autre	7	2	5	8	4	6	2	3	4	3	2	3
Habitation: dépendances	4	3	5	10	5	1	2	2	1	5	4	3
Institution d'enseignement	9	6	2	1	1		3	2	5	2	5	6
Magasin	4	5	1	3	2	3		5	3	1	4	5
Habitation: garage	6	4	2	5	4	4	2	1	2	1	2	
Habitation: résidence secondaire	3	1	3	1	3	3	4	2	1	3		2
Infrastructure sportive	2	3	2	1	2	5	1	4		2	2	2
Edifice religieux / lieu du culte	2	4	2	1	3	3			1		2	
Emplacement de vélo		2	2	1	1	1	1		2		1	
Moyen de transport: autre	3	1		2	1	1		1				
Eaux intérieures et maritimes	2	2			2	1				1		
Service		2	2	1	1	1			1			
Stade	1			1	1	1			1			2
Banque / institution financière		1						1			3	1
Chantier		1	2	1	1						1	
Cimetière	3			1	2							
Moyen de transport: voiture	1		1	1				1			1	1
Aéroport		2	1	1	1							
Service public	1		2						1			1
Arrêt de bus / tram				2				1			1	
Bâtiment administratif				1						3		
Maison de repos	1	1	1						1			
Station de bus / métro et gare de chemin de fer	1	1	1		1							
Moyen de transport: train / tram / métro				3								
Bureau de police		1		1								
Hôpital								1				
Station essence								1				
<b>Total</b>	<b>303</b>	<b>280</b>	<b>240</b>	<b>280</b>	<b>242</b>	<b>231</b>	<b>218</b>	<b>259</b>	<b>166</b>	<b>193</b>	<b>200</b>	<b>212</b>



**PZ BERLARE/ZELE**

**Infractions contre l'intégrité physique**

	2000	2013	2014	2015	2016	2017	2018	2019	2020	2021	2022	2023
Habitation	66	79	85	89	91	93	113	93	110	119	105	103
Voie publique	51	58	50	43	61	35	48	54	44	43	55	66
Horeca	26	12	16	15	16	9	7	10	9	4	5	9
Inconnue	7	5	4	5	6	4	3	1	4	8	12	5
Culture et loisirs	2	2	2	4	4	2	5	4	10	6	10	4
Habitation: allée	4	3	3	6	2	10	5	3	3	2	3	3
Entreprise	7	3	1	3	3	3		6	3	5	2	4
Institution d'enseignement	1	3	2	1	1	3		6	4	2	4	4
Parking	1	1	4	4	2	6	3	4	1	2	1	
Terrain	2	1	2		2	2	3	2		1	5	4
Autre	1	4	3	2		1		2	3	2	2	2
Infrastructure sportive	3	1	1		2	3	1		1		7	2
Magasin		1		1	4	4		2	2	2	1	3
Habitation: jardin	1	1	2	2	1	1		4	2	2	1	2
Service public	1			3				2		1		3
Maison de repos			1	1	2			1				2
Moyen de transport: autre				1				1		3		
Station de bus / métro et gare de chemin de fer					1						2	2
Service		1	1								1	
Stade	1			1	1							
Banque / institution financière	1								1			
Eaux intérieures et maritimes					1							1
Maison de débauche	1						1					
Médecin / dentiste / pharmacien							1	1				
Moyen de transport: train / tram / métro	1				1							
Aéroport						1						
<b>Total</b>	<b>177</b>	<b>175</b>	<b>177</b>	<b>181</b>	<b>201</b>	<b>177</b>	<b>190</b>	<b>196</b>	<b>197</b>	<b>202</b>	<b>216</b>	<b>219</b>

# ***STATISTIQUES POLICIERES DE CRIMINALITE***

---

*LIEU DE PERPETRATION: ZONE DE POLICE*

**PZ BERLARE/ZELE**

***PARTIE V : ZONE DE POLICE vs. TYPOLOGIE***



### Typologie de la zone: Catégorie 4

Zone de police
BERLAAR - NIJLEN
BODUKAP
BUGGENHOUT - LEBBEKE
CENTRE ARDENNE
CONDROZ-FAMENNE
FAGNES
GERAARDSBERGEN - LIERDE
GRENSLEIE
HERKO
HERMETON ET HEURE
HESBAYE
HESBAYE OUEST
LA MAZERINE
MIDOW
MIRA
ORNEAU-MEHAIGNE
OTTIGNIES - LOUVAIN-LA-NEUVE
POL AMOW
POLDER
POLICE DES HAUTS-PAYS





## CRIMINALITE ENREGISTREE : ZONE DE POLICE vs TYPOLOGIE

POLITIEZONE ARRO IEPER
POLITIEZONE BRT
POLITIEZONE HEIST
POLITIEZONE K-L-M
POLITIEZONE MAASLAND
POLITIEZONE NOORDERKEMPEN
POLITIEZONE RUPEL
POLITIEZONE SCHELDE - LEIE
POLITIEZONE SPOORKIN
POLITIEZONE TARL
POLITIEZONE WESER-GÖHL
PZ BERINGEN/HAM/TESSENDERLO
PZ BERLARE/ZELE
PZ BILZEN/HOESELT/RIEMST
PZ BLANKENBERGE/ZUIENKERKE
PZ BOORTMEERBEEK-HAACHT-KEERBERGEN
PZ DENDERLEEUV/HAALTERT
PZ DRUIVENSTREEK
PZ ERPE-MERE/LEDE
PZ GETEVALLEI
PZ HAMME/WAASMUNSTER
PZ HAMONT-ACHEL/PELT
PZ HEUSDEN-ZOLDER
PZ KRUIBEKE/TEMSE



## CRIMINALITE ENREGISTREE : ZONE DE POLICE vs TYPOLOGIE

PZ LANAKEN/MAASMECHELEN
PZ LOMMEL
PZ NINOVE
PZ VOER EN DIJLE
PZ WAASLAND-NOORD
PZ WETTEREN LAARNE WICHELEN
PZ ZWIJNDRECHT
SAMSOM
VOORKEMPEN
ZONE BASSE MEUSE
ZONE DE POLICE DES 3 VALLEES
ZONE DES ARCHES
ZONE HAUTE-MEUSE
ZONE OUEST BRABANT WALLON
ZOTTEGEM HERZELE StLHOUTEM
ZP BERNISSART/PERUWELZ
ZP BINCHE-ANDERLUES-LERMES
ZP HAUTE SENNE



## CRIMINALITE ENREGISTREE : ZONE DE POLICE vs TYPOLOGIE

### Typologie de la zone: Catégorie 4

Figure criminelle/phénomène	Niveau	% 2019 - 2020	% 2020 - 2021	% 2021 - 2022
Vol de voiture	ZONE DE POLICE	-33,3%	16,7%	-42,9%
	TYPLOGIE	-30,9%	-9,6%	16,8%
Vol de moto	ZONE DE POLICE	/	0,0%	-75,0%
	TYPLOGIE	-36,3%	-10,3%	28,8%
Carjacking	ZONE DE POLICE	/	/	/
	TYPLOGIE	-36,7%	3,2%	-25,0%
Homejacking	ZONE DE POLICE	/	-100,0%	/
	TYPLOGIE	-40,0%	22,2%	-18,2%
Vol dans les garages	ZONE DE POLICE	-100,0%	/	/
	TYPLOGIE	-61,7%	-1,8%	14,3%
Vol de vélomoteur	ZONE DE POLICE	50,0%	166,7%	-75,0%
	TYPLOGIE	-30,8%	-5,1%	32,3%
Vol de vélo	ZONE DE POLICE	-53,3%	51,4%	9,4%
	TYPLOGIE	-27,2%	3,2%	15,7%
Cambriolage dans habitation	ZONE DE POLICE	-30,0%	-12,5%	4,1%
	TYPLOGIE	-30,5%	-9,4%	33,2%
Cambriolage ds entreprise ou commerce	ZONE DE POLICE	0,0%	-25,0%	-22,2%
	TYPLOGIE	-35,0%	-10,7%	2,0%
Cambriolage ds service public ou bâtiment administ	ZONE DE POLICE	-75,0%	400,0%	-100,0%
	TYPLOGIE	-18,4%	-24,3%	-2,9%
Vol au bélier	ZONE DE POLICE	/	/	/
	TYPLOGIE	-64,0%	-44,4%	0,0%



## CRIMINALITE ENREGISTREE : ZONE DE POLICE vs TYPOLOGIE

Figure criminelle/phénomène	Niveau	% 2019 - 2020	% 2020 - 2021	% 2021 - 2022
Cambriolage dans bâtiment (total)	ZONE DE POLICE	-28,1%	-8,7%	-7,9%
	TYPOLOGIE	-30,4%	-10,7%	26,5%
Vol à main armée	ZONE DE POLICE	0,0%	66,7%	-80,0%
	TYPOLOGIE	-16,5%	-16,0%	3,0%
Vol avec violence sans arme	ZONE DE POLICE	50,0%	8,3%	38,5%
	TYPOLOGIE	-21,4%	2,9%	24,7%
Vol dans ou sur un véhicule	ZONE DE POLICE	-20,0%	25,0%	-4,0%
	TYPOLOGIE	-29,7%	-2,4%	4,8%
Sacjacking dans une voiture	ZONE DE POLICE	/	/	/
	TYPOLOGIE	-100,0%	/	0,0%
Vol d'armes et explosifs	ZONE DE POLICE	0,0%	-66,7%	0,0%
	TYPOLOGIE	-33,0%	1,1%	0,0%
Steaming	ZONE DE POLICE	/	/	/
	TYPOLOGIE	30,0%	-46,2%	42,9%
Arrachage de sac à main	ZONE DE POLICE	/	/	/
	TYPOLOGIE	-42,1%	-31,8%	106,7%
Vol à l'arraché	ZONE DE POLICE	/	-100,0%	/
	TYPOLOGIE	-39,1%	-20,9%	86,8%
Vol à la tire	ZONE DE POLICE	-70,0%	66,7%	-60,0%
	TYPOLOGIE	-58,9%	-7,0%	64,3%
Vol à l'étalage	ZONE DE POLICE	75,0%	54,8%	20,0%
	TYPOLOGIE	-15,1%	7,0%	22,2%
Vol par ruse	ZONE DE POLICE	150,0%	-40,0%	-100,0%
	TYPOLOGIE	-37,3%	-5,7%	14,6%



## CRIMINALITE ENREGISTREE : ZONE DE POLICE vs TYPOLOGIE

Figure criminelle/phénomène	Niveau	% 2019 - 2020	% 2020 - 2021	% 2021 - 2022
Vol de métaux	ZONE DE POLICE	0,0%	175,0%	-54,5%
	TYPOLOGIE	-31,0%	12,2%	60,2%
Vol sur les chantiers	ZONE DE POLICE	0,0%	1.300,0%	-35,7%
	TYPOLOGIE	-9,4%	-6,8%	27,6%
Home-invasion	ZONE DE POLICE	/	100,0%	-100,0%
	TYPOLOGIE	-38,1%	23,1%	-15,6%
Vol d'animaux	ZONE DE POLICE	-25,0%	-100,0%	/
	TYPOLOGIE	-19,4%	-22,4%	-9,6%
Vol de cargaison	ZONE DE POLICE	/	/	/
	TYPOLOGIE	-17,0%	-41,5%	11,8%
Fraude de cartes de paiements	ZONE DE POLICE	42,9%	-90,0%	200,0%
	TYPOLOGIE	-30,6%	-19,5%	46,5%
Phishing	ZONE DE POLICE	154,5%	-3,6%	13,0%
	TYPOLOGIE	171,2%	14,6%	2,5%
Ransomware	ZONE DE POLICE	/	/	-100,0%
	TYPOLOGIE	-36,0%	87,5%	-13,3%
Shouldersurfing	ZONE DE POLICE	/	-100,0%	/
	TYPOLOGIE	-63,0%	-27,8%	1,5%
Skimming	ZONE DE POLICE	/	-83,3%	-100,0%
	TYPOLOGIE	-21,8%	-54,4%	151,6%
Violence contre les métiers d'intérêt général	ZONE DE POLICE	-33,3%	0,0%	50,0%
	TYPOLOGIE	-6,9%	6,0%	16,7%
Viol collectif	ZONE DE POLICE	-100,0%	/	/
	TYPOLOGIE	20,7%	-31,4%	12,5%



## CRIMINALITE ENREGISTREE : ZONE DE POLICE vs TYPOLOGIE

Figure criminelle/phénomène	Niveau	% 2019 - 2020	% 2020 - 2021	% 2021 - 2022
Graffiti	ZONE DE POLICE	-33,3%	0,0%	300,0%
	TYPLOGIE	3,0%	-27,3%	47,7%
Dégradation de voiture	ZONE DE POLICE	-50,8%	20,7%	17,1%
	TYPLOGIE	-20,5%	1,8%	2,2%
Rixe au couteau	ZONE DE POLICE	200,0%	33,3%	0,0%
	TYPLOGIE	5,9%	3,7%	9,8%
VIF: physique, dans le couple	ZONE DE POLICE	34,5%	8,1%	-13,8%
	TYPLOGIE	-9,1%	2,8%	9,8%
VIF: physique, envers des descendants	ZONE DE POLICE	-55,0%	33,3%	50,0%
	TYPLOGIE	-4,6%	9,3%	4,3%
VIF: physique, envers d'autres membres	ZONE DE POLICE	-55,0%	177,8%	-24,0%
	TYPLOGIE	-9,6%	7,6%	0,6%
VIF: sexuelle, dans le couple	ZONE DE POLICE	-33,3%	-100,0%	/
	TYPLOGIE	2,4%	11,6%	12,5%
VIF: sexuelle, envers des descendants	ZONE DE POLICE	50,0%	0,0%	-100,0%
	TYPLOGIE	26,7%	-10,8%	-58,8%
VIF: sexuelle, envers d'autres membres	ZONE DE POLICE	/	0,0%	0,0%
	TYPLOGIE	-12,5%	-7,1%	-23,1%
VIF: psychique, dans le couple	ZONE DE POLICE	35,1%	2,0%	-23,5%
	TYPLOGIE	-3,4%	7,5%	-1,2%
VIF: psychique, envers des descendants	ZONE DE POLICE	-44,4%	-20,0%	0,0%
	TYPLOGIE	24,4%	14,9%	7,9%
VIF: psychique, envers d'autres membres	ZONE DE POLICE	-50,0%	-40,0%	300,0%
	TYPLOGIE	2,6%	-7,3%	9,5%



## CRIMINALITE ENREGISTREE : ZONE DE POLICE vs TYPOLOGIE

Figure criminelle/phénomène	Niveau	% 2019 - 2020	% 2020 - 2021	% 2021 - 2022
VIF: économique, dans le couple	ZONE DE POLICE	150,0%	-30,0%	14,3%
	TYPOLOGIE	-3,9%	-1,2%	2,6%
VIF: économique, envers des descendants	ZONE DE POLICE	-50,0%	-100,0%	/
	TYPOLOGIE	21,1%	8,7%	-30,0%
VIF: économique, envers d'autres membres	ZONE DE POLICE	-16,7%	0,0%	-60,0%
	TYPOLOGIE	-34,3%	2,4%	19,9%
Dopage humain	ZONE DE POLICE	-50,0%	100,0%	-100,0%
	TYPOLOGIE	-20,5%	-12,4%	-18,8%
Engraissement illégal	ZONE DE POLICE	/	0,0%	-100,0%
	TYPOLOGIE	162,5%	-14,3%	-11,1%
Vente de cocaïne	ZONE DE POLICE	50,0%	-11,1%	-100,0%
	TYPOLOGIE	-1,5%	2,7%	15,1%
Import-export de cocaïne	ZONE DE POLICE	/	/	/
	TYPOLOGIE	-25,7%	-35,8%	28,8%
Production de drogues synthétiques	ZONE DE POLICE	/	/	/
	TYPOLOGIE	4,2%	32,0%	-39,4%
Import-export de drogues synthétiques	ZONE DE POLICE	/	/	/
	TYPOLOGIE	-40,0%	-9,5%	47,4%
Vente de drogues synthétiques	ZONE DE POLICE	-50,0%	200,0%	-66,7%
	TYPOLOGIE	-6,8%	-9,8%	14,3%
Production de cannabis (culture)	ZONE DE POLICE	/	/	-100,0%
	TYPOLOGIE	-5,6%	-16,0%	-5,4%
Import-export de cannabis en grande quantité	ZONE DE POLICE	/	/	/
	TYPOLOGIE	44,4%	-61,5%	40,0%



## CRIMINALITE ENREGISTREE : ZONE DE POLICE vs TYPOLOGIE

Figure criminelle/phénomène	Niveau	% 2019 - 2020	% 2020 - 2021	% 2021 - 2022
Vente de cannabis en grande quantité	ZONE DE POLICE	-100,0%	/	-100,0%
	TYPOLOGIE	14,3%	-4,2%	13,0%
Import-export d'héroïne	ZONE DE POLICE	/	/	/
	TYPOLOGIE	130,0%	-56,5%	110,0%
Vente-traffic d'héroïne	ZONE DE POLICE	0,0%	-50,0%	0,0%
	TYPOLOGIE	30,2%	-3,7%	3,8%
Commerce et production d'arme à feu et mun.	ZONE DE POLICE	/	/	-100,0%
	TYPOLOGIE	7,4%	6,9%	-38,7%
Commerce et production d'arme non à feu	ZONE DE POLICE	/	/	/
	TYPOLOGIE	-72,7%	66,7%	60,0%
TEH - exploitation économique	ZONE DE POLICE	/	/	/
	TYPOLOGIE	-23,1%	40,0%	-7,1%
TEH - exploitation sexuelle	ZONE DE POLICE	/	/	/
	TYPOLOGIE	2,3%	81,8%	-22,5%
Violence physique (transport public)	ZONE DE POLICE	/	/	/
	TYPOLOGIE	-12,4%	12,1%	25,4%
Violence physique (voie publique)	ZONE DE POLICE	-30,9%	-15,8%	46,9%
	TYPOLOGIE	-13,4%	9,4%	7,2%
Violence physique (autre endroit public)	ZONE DE POLICE	0,0%	300,0%	-25,0%
	TYPOLOGIE	-4,6%	6,5%	6,5%
Violence physique (endroit accessible au public)	ZONE DE POLICE	-14,3%	-16,7%	80,0%
	TYPOLOGIE	-43,0%	11,3%	42,0%
Violence sexuelle (transport public)	ZONE DE POLICE	/	/	0,0%
	TYPOLOGIE	9,8%	14,3%	-7,8%





## CRIMINALITE ENREGISTREE : ZONE DE POLICE vs TYPOLOGIE

Figure criminelle/phénomène	Niveau	% 2019 - 2020	% 2020 - 2021	% 2021 - 2022
Violence sexuelle (voie publique)	ZONE DE POLICE	0,0%	-85,7%	200,0%
	TYPOLOGIE	-16,2%	5,8%	5,2%
Violence sexuelle (autre endroit public)	ZONE DE POLICE	-50,0%	0,0%	100,0%
	TYPOLOGIE	-5,3%	3,4%	-13,0%
Violence sexuelle (endroit accessible au public)	ZONE DE POLICE	0,0%	0,0%	-50,0%
	TYPOLOGIE	-31,5%	23,4%	26,2%
Violence psychique (transport public)	ZONE DE POLICE	-100,0%	/	/
	TYPOLOGIE	-22,9%	20,0%	0,0%
Violence psychique (voie publique)	ZONE DE POLICE	10,0%	15,2%	-10,5%
	TYPOLOGIE	1,9%	-4,0%	6,2%
Violence psychique (autre endroit public)	ZONE DE POLICE	200,0%	-33,3%	200,0%
	TYPOLOGIE	11,5%	-16,2%	-1,5%
Violence psychique (endroit accessible au public)	ZONE DE POLICE	-55,6%	12,5%	44,4%
	TYPOLOGIE	-17,3%	-0,5%	11,2%
Vol à main armée (transport public)	ZONE DE POLICE	/	/	/
	TYPOLOGIE	50,0%	-33,3%	75,0%
Vol à main armée (voie publique)	ZONE DE POLICE	-100,0%	/	-100,0%
	TYPOLOGIE	-13,3%	-21,2%	14,9%
Vol à main armée (autre endroit public)	ZONE DE POLICE	/	-100,0%	/
	TYPOLOGIE	33,3%	-12,5%	-42,9%
Vol à main armée (endroit accessible au public)	ZONE DE POLICE	/	-50,0%	-100,0%
	TYPOLOGIE	-23,9%	-19,0%	-7,1%
Vol avec violence sans arme (transport public)	ZONE DE POLICE	/	/	/
	TYPOLOGIE	-10,8%	-30,3%	26,1%



## CRIMINALITE ENREGISTREE : ZONE DE POLICE vs TYPOLOGIE

Figure criminelle/phénomène	Niveau	% 2019 - 2020	% 2020 - 2021	% 2021 - 2022
Vol avec violence sans arme (voie publique)	ZONE DE POLICE	-66,7%	0,0%	100,0%
	TYPLOGIE	-29,5%	-8,6%	13,5%
Vol avec violence sans arme (autre endroit public)	ZONE DE POLICE	/	/	-50,0%
	TYPLOGIE	-9,5%	-21,1%	6,7%
Vol avec violence sans arme (endr. acces. au pub.)	ZONE DE POLICE	-100,0%	/	0,0%
	TYPLOGIE	-29,4%	-11,4%	39,0%
Faux policiers	ZONE DE POLICE	/	/	/
	TYPLOGIE	-38,3%	-24,3%	-21,4%
Terrorisme, extrémisme et radicalisme	ZONE DE POLICE	/	/	0,0%
	TYPLOGIE	37,8%	-17,6%	-16,7%
Cyberharcèlement	ZONE DE POLICE	0,0%	40,0%	-28,6%
	TYPLOGIE	-7,9%	7,1%	-0,1%
Fraude à l'identité	ZONE DE POLICE	7,1%	26,7%	-63,2%
	TYPLOGIE	30,0%	-2,1%	2,7%

# ***STATISTIQUES POLICIERES DE CRIMINALITE***

---

***LIEU DE PERPETRATION: ZONE DE POLICE***

**PZ BERLARE/ZELE**

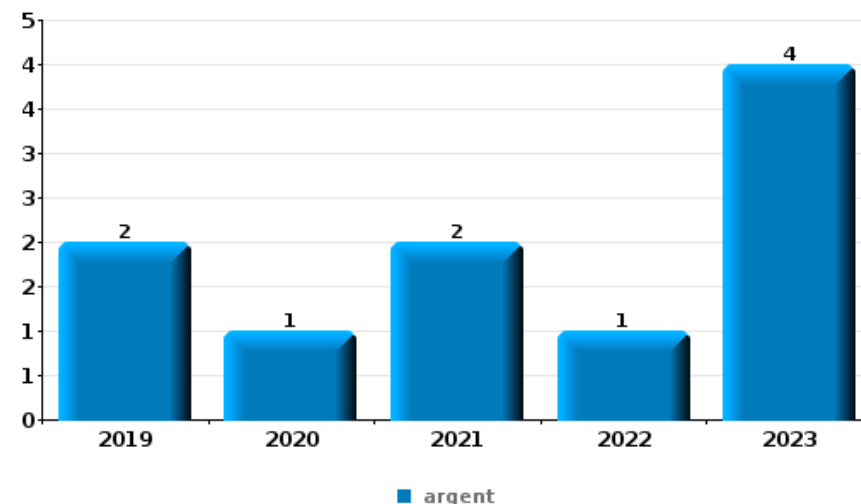
***PARTIE VI : OBJETS ET MOYENS DE TRANSPORT***



**PZ BERLARE/ZELE**

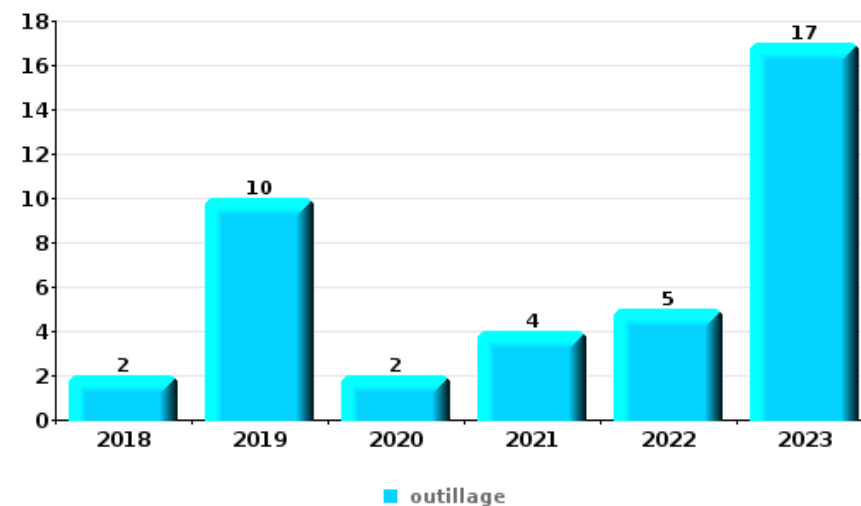
**Vol à main armée**

Top 5 Objets volés (sbd nombre de faits)		2018	2019	2020	2021	2022	2023
1	argent		2	1	2	1	4
2	GSM et accessoires		1	1	1		1
3	carte d'identité / passeport		1				1
4	autre document officiel		1				
4	bijouterie / montre					1	
4	clé				1		
4	coffre-fort / coffret (argent) / caisse				1		
4	document véhicule				1		
4	portefeuille		1				
4	tabac			1			



**Vol dans ou sur un véhicule**

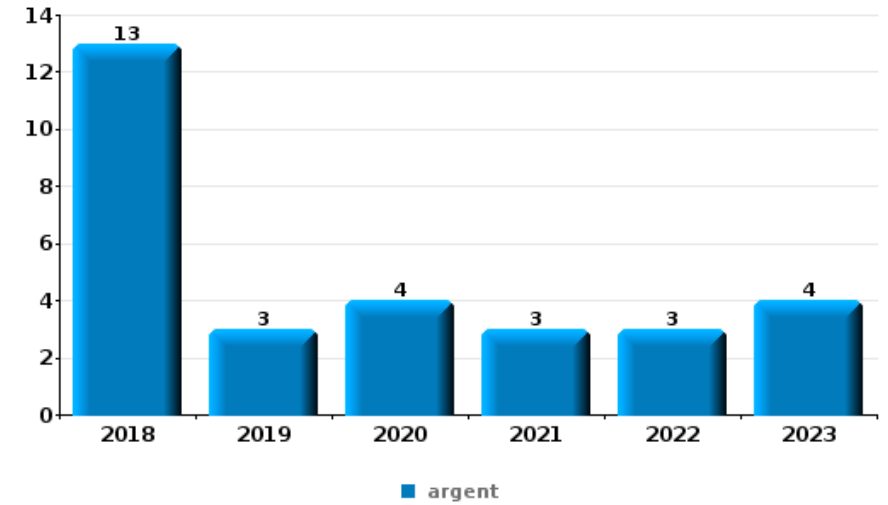
Top 5 Objets volés (sbd nombre de faits)		2018	2019	2020	2021	2022	2023
1	outillage	2	10	2	4	5	17
2	argent	5	2	3	4	5	3
3	carte d'identité / passeport	3	1		4	5	2
4	permis de conduire	3	1		4	5	1
5	carte bancaire / carte de crédit	3	1		2	3	4





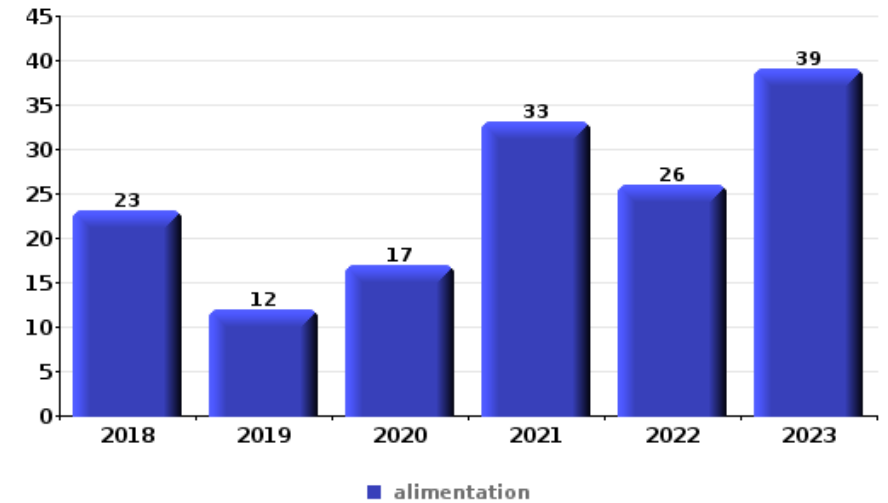
**Cambriolage ds entreprise ou commerce**

Top 5 Objets volés (sbd nombre de faits)		2018	2019	2020	2021	2022	2023
1	argent	13	3	4	3	3	4
2	alimentation	2	1	1	1		2
2	clé	3			1		3
4	outillage	2	1				3
5	coffre-fort / coffret (argent) / caisse	2		2	1		



**Vol à l'étalage**

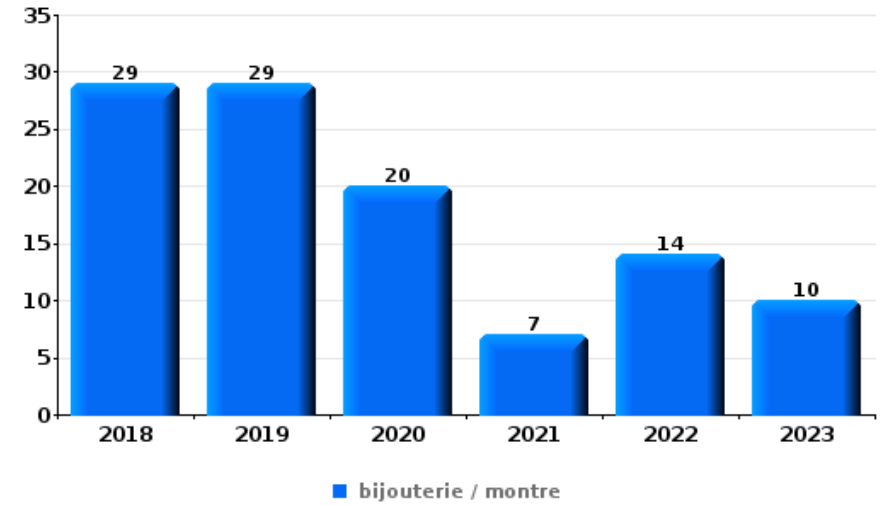
Top 5 Objets volés (sbd nombre de faits)		2018	2019	2020	2021	2022	2023
1	alimentation	23	12	17	33	26	39
2	tabac	6	2	12	20	31	12
3	parfum / produit de beauté	8	2		2	5	8
4	multimédia	2	1	3	4	9	1
5	ordinateur et accessoires	3	7	2	1	1	1





**Cambrilage dans habitation**

Top 5 Objets volés (sbd nombre de faits)		2018	2019	2020	2021	2022	2023
1	bijouterie / montre	29	29	20	7	14	10
2	argent	22	21	16	12	15	14
3	coffre-fort / coffret (argent) / caisse	5	3	5	4	4	
4	outillage	3	4	2	2	2	3
5	multimédia	4	4	2	3		2



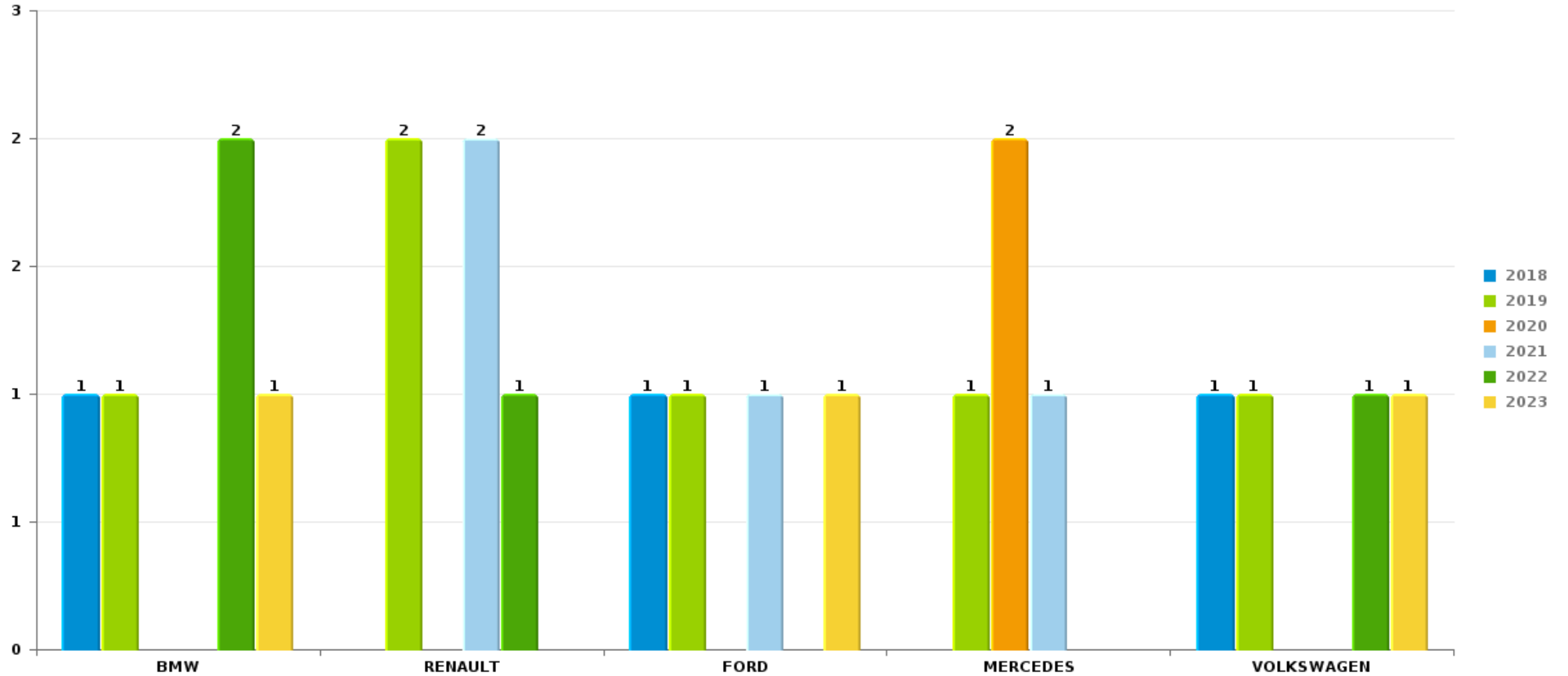
*Remarque: en ce qui concerne les objets, aucun total n'est reproduit étant donné que plusieurs objets peuvent avoir été volés lors d'un même fait.*



PZ BERLARE/ZELE

Vol de voiture

Nombre de voitures volées par marque (Top 5)



# ***STATISTIQUES POLICIERES DE CRIMINALITE***

---

***LIEU DE PERPETRATION: ZONE DE POLICE***

**PZ BERLARE/ZELE**

***PARTIE VII : SUSPECTS***





## Partie 1: Niveau FAITS (comptage du nombre de faits pour lesquels un certain type de suspect est impliqué)

### 1.1. Nombre d'infractions selon le sexe des suspects identifiés (par catégorie principale)

Étant donné que, tant un suspect identifié masculin qu'un suspect identifié féminin peuvent être impliqués lors d'un même fait, il est possible que la somme des colonnes «Hommes» et «Femmes» soit supérieure à la valeur de la colonne «Total...» (voir également la note méthodologique)

#### PZ BERLARE/ZELE

2023

Catégorie principale / Sexe	Nombre total de faits avec au moins 1 suspect	Hommes	%	Femmes	%
Infr. contre l'intégrité physique	97	88	90,7%	24	24,7%
Vol et extorsion	85	75	88,2%	14	16,5%
Drogues	75	64	85,3%	13	17,3%
Infr. contre la sécurité publique	41	40	97,6%	3	7,3%
Fraude	39	32	82,1%	10	25,6%
Infr. contre autres valeurs morales et sentiments	35	29	82,9%	7	20,0%
Dégradation de la propriété	35	34	97,1%	1	2,9%
Ivresse et alcool	29	22	75,9%	7	24,1%
Criminalité informatique	23	18	78,3%	5	21,7%
Environnement	20	15	75,0%	6	30,0%
Armes et explosifs	16	15	93,8%	1	6,3%
Infr. contre l'autorité publique	14	11	78,6%	3	21,4%
Infr. contre les mœurs	13	13	100,0%		
Protection de la jeunesse	8	5	62,5%	7	87,5%
Législation sur les étrangers	11	11	100,0%		
Infr. contre la famille	7	5	71,4%	2	28,6%

## CRIMINALITE ENREGISTREE: SUSPECTS



Catégorie principale / Sexe	Nombre total de faits avec au moins 1 suspect	Hommes	%	Femmes	%
Infr. contre la foi publique	6	6	100,0%		
Travail	5	5	100,0%		
Législation économique	3	3	100,0%		
Registre de population	2	1	50,0%	1	50,0%
Autres lois spéciales	1	1	100,0%		
Carte d'identité	1			1	100,0%
Code pénal social	1			1	100,0%
Protection de la personne	1	1	100,0%		
<b>Total</b>	<b>568</b>	<b>494</b>	<b>87,0 %</b>	<b>106</b>	<b>18,7 %</b>



## 1.2. Nombre d'infractions selon le sexe des suspects identifiés (par figure criminelle)

Étant donné que, tant un suspect identifié masculin qu'un suspect identifié féminin peuvent être impliqués lors d'un même fait, il est possible que la somme des colonnes «Hommes» et «Femmes» soit supérieure à la valeur de la colonne «Total...» (voir également la note méthodologique)

### PZ BERLARE/ZELE

2023

### FC Vol moyen de transport

Figure criminelle / Sexe	Nombre total de faits avec au moins 1 suspect identifié	Hommes	%	Femmes	%
Vol de voiture	2	2	100,0%		
Vol de vélomoteur	1	1	100,0%		
Vol de vélo	10	8	80,0%	2	20,0%
Total	PA	PA	PA	PA	PA

### FC Cambriolage

Figure criminelle / Sexe	Nombre total de faits avec au moins 1 suspect identifié	Hommes	%	Femmes	%
Cambriolage dans habitation	1	1	100,0%		
Cambriolage ds entreprise ou commerce	1	1	100,0%		
Cambriolage ds service public ou bâtiment administ	3	3	100,0%	1	33,3%
Cambriolage dans bâtiment (total)	5	5	100,0%	1	20,0%
Total	PA	PA	PA	PA	PA

## CRIMINALITE ENREGISTREE: SUSPECTS



### FC Vol autre

Figure criminelle / Sexe	Nombre total de faits avec au moins 1 suspect identifié	Hommes	%	Femmes	%
Vol à main armée	1	1	100,0%		
Vol avec violence sans arme	5	5	100,0%		
Vol dans ou sur un véhicule	10	10	100,0%		
Vol d'armes et explosifs	1	1	100,0%		
Vol à l'arraché	1	1	100,0%	1	100,0%
Vol à l'étalage	32	27	84,4%	7	21,9%
Vol par ruse	1	1	100,0%		
<b>Total</b>	<b>PA</b>	<b>PA</b>	<b>PA</b>	<b>PA</b>	<b>PA</b>

### Criminalité ICT

Figure criminelle / Sexe	Nombre total de faits avec au moins 1 suspect identifié	Hommes	%	Femmes	%
Fraude de cartes de paiements	1	1	100,0%		
Phishing	6	5	83,3%	1	16,7%
<b>Total</b>	<b>PA</b>	<b>PA</b>	<b>PA</b>	<b>PA</b>	<b>PA</b>

### FC Autre

Figure criminelle / Sexe	Nombre total de faits avec au moins 1 suspect identifié	Hommes	%
Violence contre les métiers d'intérêt général	2	2	100,0%
Viol collectif	1	1	100,0%
Dégradation de voiture	9	9	100,0%
Rixe au couteau	2	2	100,0%
<b>Total</b>	<b>PA</b>	<b>PA</b>	<b>PA</b>



PH Violence intrafamiliale (VIF)

Figure criminelle / Sexe	Nombre total de faits avec au moins 1 suspect identifié	Hommes	%	Femmes	%
VIF: physique, dans le couple	45	40	88,9%	15	33,3%
VIF: physique, envers des descendants	5	4	80,0%	2	40,0%
VIF: physique, envers d'autres membres	10	9	90,0%	2	20,0%
VIF: sexuelle, dans le couple	1	1	100,0%		
VIF: sexuelle, envers des descendants	1	1	100,0%		
VIF: sexuelle, envers d'autres membres	1	1	100,0%		
VIF: psychique, dans le couple	25	19	76,0%	6	24,0%
VIF: psychique, envers des descendants	3	3	100,0%	2	66,7%
VIF: psychique, envers d'autres membres	6	6	100,0%		
VIF: économique, dans le couple	7	6	85,7%	1	14,3%
VIF: économique, envers des descendants	1	1	100,0%		
VIF: économique, envers d'autres membres	1	1	100,0%		
<b>Total</b>	<b>PA</b>	<b>PA</b>	<b>PA</b>	<b>PA</b>	<b>PA</b>

PH Drogues

Figure criminelle / Sexe	Nombre total de faits avec au moins 1 suspect identifié	Hommes	%	Femmes	%
Vente de cocaïne	4	4	100,0%		
Vente de drogues synthétiques	4	4	100,0%		
Production de cannabis (culture)	1	1	100,0%	1	100,0%
Vente-traffic d'héroïne	1	1	100,0%		
<b>Total</b>	<b>PA</b>	<b>PA</b>	<b>PA</b>	<b>PA</b>	<b>PA</b>

## CRIMINALITE ENREGISTREE: SUSPECTS



### PH Traite des êtres humains

Figure criminelle / Sexe	Nombre total de faits avec au moins 1 suspect identifié	Hommes	%
TEH - exploitation sexuelle	1	1	100,0%
<b>Total</b>	<b>PA</b>	<b>PA</b>	<b>PA</b>

### PH Violence dans l'espace public

Figure criminelle / Sexe	Nombre total de faits avec au moins 1 suspect identifié	Hommes	%	Femmes	%
Violence physique (transport public)	2	1	50,0%	1	50,0%
Violence physique (voie publique)	30	28	93,3%	6	20,0%
Violence physique (autre endroit public)	3	2	66,7%	2	66,7%
Violence physique (endroit accessible au public)	11	10	90,9%	1	9,1%
Violence sexuelle (voie publique)	4	4	100,0%		
Violence sexuelle (autre endroit public)	1	1	100,0%		
Violence sexuelle (endroit accessible au public)	1	1	100,0%		
Violence psychique (voie publique)	15	15	100,0%		
Violence psychique (autre endroit public)	3	2	66,7%	1	33,3%
Violence psychique (endroit accessible au public)	7	7	100,0%		
Vol à main armée (voie publique)	1	1	100,0%		
Vol avec violence sans arme (voie publique)	1	1	100,0%		
Vol avec violence sans arme (endr. acces. au pub.)	1	1	100,0%		
<b>Total</b>	<b>PA</b>	<b>PA</b>	<b>PA</b>	<b>PA</b>	<b>PA</b>

### PH Autre

Figure criminelle / Sexe	Nombre total de faits avec au moins 1 suspect identifié	Hommes	%	Femmes	%
Cyberharcèlement	6	6	100,0%	2	33,3%
Fraude à l'identité	2	2	100,0%		
<b>Total</b>	<b>PA</b>	<b>PA</b>	<b>PA</b>	<b>PA</b>	<b>PA</b>





### 1.3. Nombre d'infractions selon l'âge des suspects identifiés (par catégorie principale)

Étant donné que, tant un suspect identifié mineur qu'un suspect identifié majeur peuvent être impliqués lors d'un même fait, il est possible que la somme des colonnes «Mineur» et «Majeur» soit supérieure à la valeur de la colonne «Total...» (voir également la note méthodologique)

#### PZ BERLARE/ZELE

2023

Catégorie principale / Âge	Nombre total de faits avec au moins 1 suspect identifié	Mineur	%	Majeur	%
Infr. contre l'intégrité physique	97	9	9,3%	91	93,8%
Vol et extorsion	85	5	5,9%	81	95,3%
Drogues	75	6	8,0%	69	92,0%
Infr. contre la sécurité publique	41	2	4,9%	39	95,1%
Fraude	39			39	100,0%
Dégradation de la propriété	35	3	8,6%	33	94,3%
Infr. contre autres valeurs morales et sentiments	35			35	100,0%
Ivresse et alcool	29	1	3,4%	28	96,6%
Criminalité informatique	23			23	100,0%
Environnement	20			20	100,0%
Armes et explosifs	16			16	100,0%
Infr. contre l'autorité publique	14	1	7,1%	13	92,9%
Infr. contre les mœurs	13	1	7,7%	12	92,3%
Législation sur les étrangers	11			11	100,0%
Protection de la jeunesse	8	3	37,5%	5	62,5%
Infr. contre la famille	7			7	100,0%
Infr. contre la foi publique	6			6	100,0%
Travail	5			5	100,0%
Législation économique	3			3	100,0%
Registre de population	2			2	100,0%
Autres lois spéciales	1			1	100,0%
Carte d'identité	1	1	100,0%		
Code pénal social	1			1	100,0%
Protection de la personne	1			1	100,0%
<b>Total</b>	<b>568</b>	<b>32</b>	<b>5,6%</b>	<b>541</b>	<b>95,2%</b>





### 1.4. Nombre d'infractions selon l'âge des suspects identifiés (par figure criminelle)

Étant donné que, tant un suspect identifié mineur qu'un suspect identifié majeur peuvent être impliqués lors d'un même fait, il est possible que la somme des colonnes «Mineur» et «Majeur» soit supérieure à la valeur de la colonne «Total...»  
(voir également la note méthodologique)

#### PZ BERLARE/ZELE

2023

#### FC Vol moyen de transport

Figure criminelle / Âge	Nombre total de faits avec au moins 1 suspect identifié	Mineur	%	Majeur	%
Vol de voiture	2			2	100,0%
Vol de vélomoteur	1			1	100,0%
Vol de vélo	10	2	20,0%	8	80,0%
<b>Total</b>	<b>PA</b>	<b>PA</b>	<b>PA</b>	<b>PA</b>	<b>PA</b>

#### FC Cambriolage

Figure criminelle / Âge	Nombre total de faits avec au moins 1 suspect identifié	Majeur	%
Cambriolage dans habitation	1	1	100,0%
Cambriolage ds entreprise ou commerce	1	1	100,0%
Cambriolage ds service public ou bâtiment administ	3	3	100,0%
Cambriolage dans bâtiment (total)	5	5	100,0%
<b>Total</b>	<b>PA</b>	<b>PA</b>	<b>PA</b>



### FC Vol autre

Figure criminelle / Âge	Nombre total de faits avec au moins 1 suspect identifié	Mineur	%	Majeur	%
Vol à main armée	1	1	100,0%	1	100,0%
Vol avec violence sans arme	5			5	100,0%
Vol dans ou sur un véhicule	10			10	100,0%
Vol d'armes et explosifs	1			1	100,0%
Vol à l'arraché	1			1	100,0%
Vol à l'étalage	32	2	6,3%	30	93,8%
Vol par ruse	1			1	100,0%
<b>Total</b>	<b>PA</b>	<b>PA</b>	<b>PA</b>	<b>PA</b>	<b>PA</b>

### Criminalité ICT

Figure criminelle / Âge	Nombre total de faits avec au moins 1 suspect identifié	Majeur	%
Fraude de cartes de paiements	1	1	100,0%
Phishing	6	6	100,0%
<b>Total</b>	<b>PA</b>	<b>PA</b>	<b>PA</b>

### FC Autre

Figure criminelle / Âge	Nombre total de faits avec au moins 1 suspect identifié	Majeur	%
Violence contre les métiers d'intérêt général	2	2	100,0%
Viol collectif	1	1	100,0%
Dégradation de voiture	9	9	100,0%
Rixe au couteau	2	2	100,0%
<b>Total</b>	<b>PA</b>	<b>PA</b>	<b>PA</b>



**PH Violence intrafamiliale (VIF)**

Figure criminelle / Âge	Nombre total de faits avec au moins 1 suspect identifié	Mineur	%	Majeur	%
VIF: physique, dans le couple	45			45	100,0%
VIF: physique, envers des descendants	5	1	20,0%	5	100,0%
VIF: physique, envers d'autres membres	10	2	20,0%	9	90,0%
VIF: sexuelle, dans le couple	1			1	100,0%
VIF: sexuelle, envers des descendants	1			1	100,0%
VIF: sexuelle, envers d'autres membres	1			1	100,0%
VIF: psychique, dans le couple	25			25	100,0%
VIF: psychique, envers des descendants	3			3	100,0%
VIF: psychique, envers d'autres membres	6			6	100,0%
VIF: économique, dans le couple	7			7	100,0%
VIF: économique, envers des descendants	1	1	100,0%		
VIF: économique, envers d'autres membres	1	1	100,0%		
<b>Total</b>	<b>PA</b>	<b>PA</b>	<b>PA</b>	<b>PA</b>	<b>PA</b>

**PH Drogues**

Figure criminelle / Âge	Nombre total de faits avec au moins 1 suspect identifié	Mineur	%	Majeur	%
Vente de cocaïne	4	1	25,0%	3	75,0%
Vente de drogues synthétiques	4	1	25,0%	3	75,0%
Production de cannabis (culture)	1			1	100,0%
Vente-traffic d héroïne	1			1	100,0%
<b>Total</b>	<b>PA</b>	<b>PA</b>	<b>PA</b>	<b>PA</b>	<b>PA</b>

**PH Traite des êtres humains**

Figure criminelle / Âge	Nombre total de faits avec au moins 1 suspect identifié	Majeur	%
TEH - exploitation sexuelle	1	1	100,0%
<b>Total</b>	<b>PA</b>	<b>PA</b>	<b>PA</b>



**PH Violence dans l'espace public**

Figure criminelle / Âge	Nombre total de faits avec au moins 1 suspect identifié	Mineur	%	Majeur	%
Violence physique (transport public)	2	1	50,0%	1	50,0%
Violence physique (voie publique)	30	3	10,0%	28	93,3%
Violence physique (autre endroit public)	3	2	66,7%	1	33,3%
Violence physique (endroit accessible au public)	11	1	9,1%	10	90,9%
Violence sexuelle (voie publique)	4			4	100,0%
Violence sexuelle (autre endroit public)	1			1	100,0%
Violence sexuelle (endroit accessible au public)	1			1	100,0%
Violence psychique (voie publique)	15	1	6,7%	14	93,3%
Violence psychique (autre endroit public)	3	2	66,7%	1	33,3%
Violence psychique (endroit accessible au public)	7			7	100,0%
Vol à main armée (voie publique)	1	1	100,0%	1	100,0%
Vol avec violence sans arme (voie publique)	1			1	100,0%
Vol avec violence sans arme (endr. acces. au pub.)	1			1	100,0%
<b>Total</b>	<b>PA</b>	<b>PA</b>	<b>PA</b>	<b>PA</b>	<b>PA</b>

**PH Autre**

Figure criminelle / Âge	Nombre total de faits avec au moins 1 suspect identifié	Majeur	%
Cyberharcèlement	6	6	100,0%
Fraude à l'identité	2	2	100,0%
<b>Total</b>	<b>PA</b>	<b>PA</b>	<b>PA</b>



## Partie 2: Niveau SUSPECTS-FAIT (comptage du nombre de combinaisons suspect-fait)

### 2.1. Nombre de suspects-fait selon le sexe des suspects identifiés (TOP 5 des catégories principales)

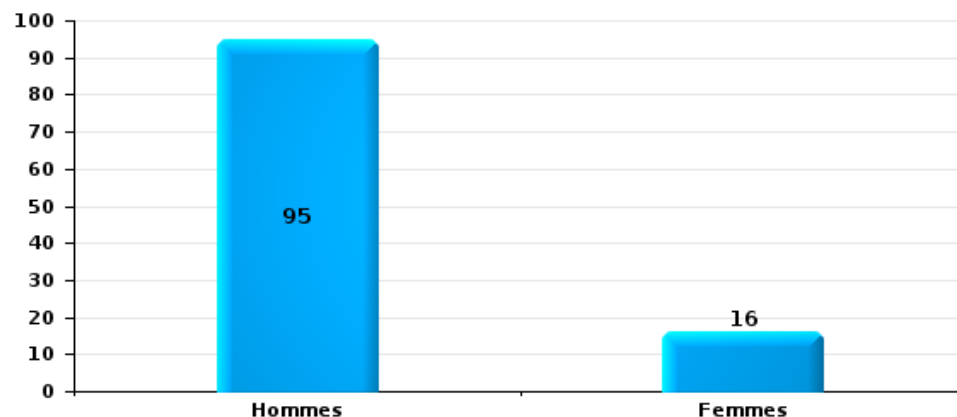
Lorsqu'un même suspect a commis plusieurs faits durant la période considérée, il est aussi comptabilisé plusieurs fois (voir également la note méthodologique)

#### PZ BERLARE/ZELE

2023

Vol et extorsion

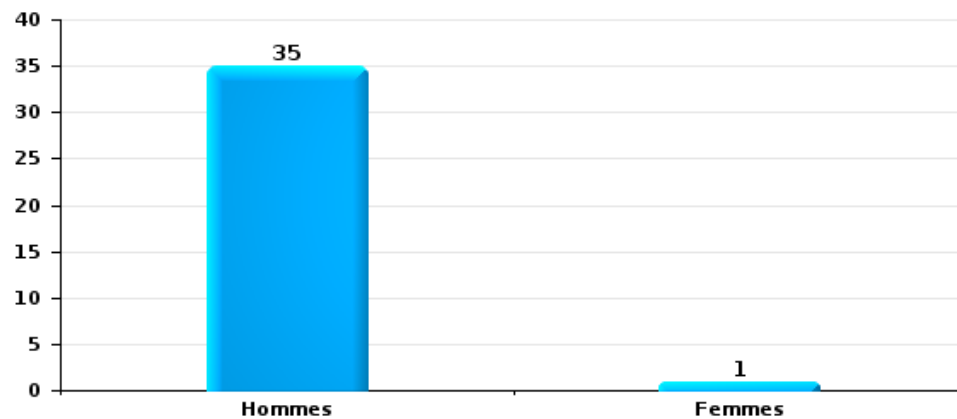
Nombre de suspects-fait selon le sexe





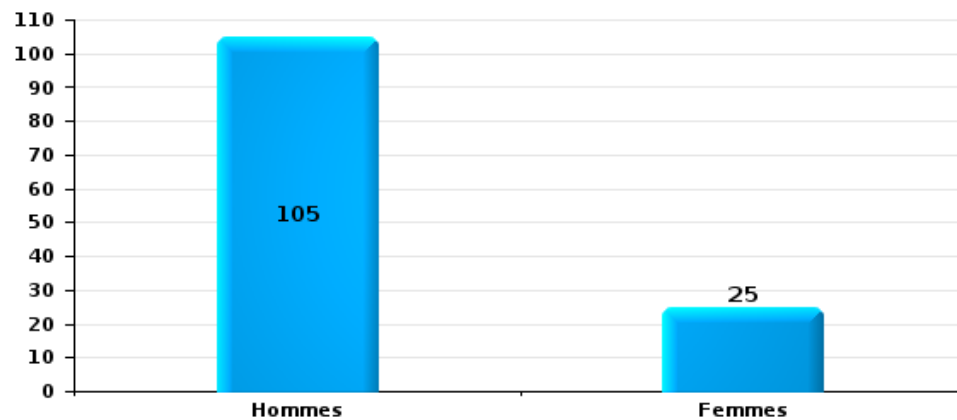
Dégradation de la propriété

Nombre de suspects-fait selon le sexe



Infr. contre l'intégrité physique

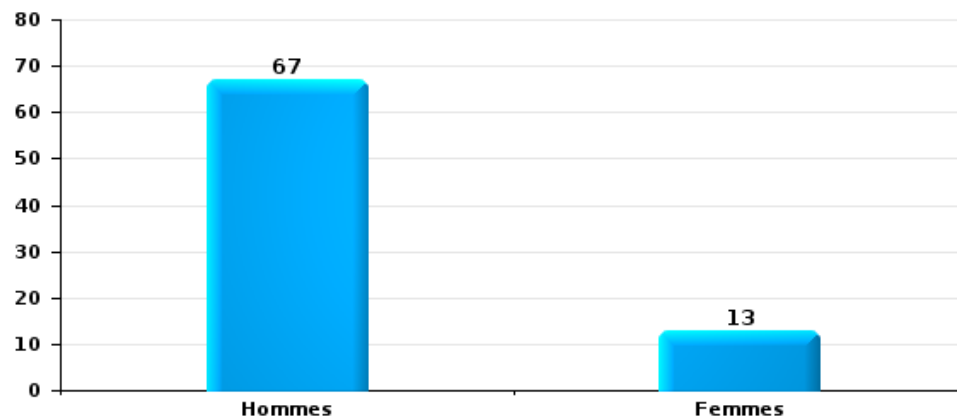
Nombre de suspects-fait selon le sexe





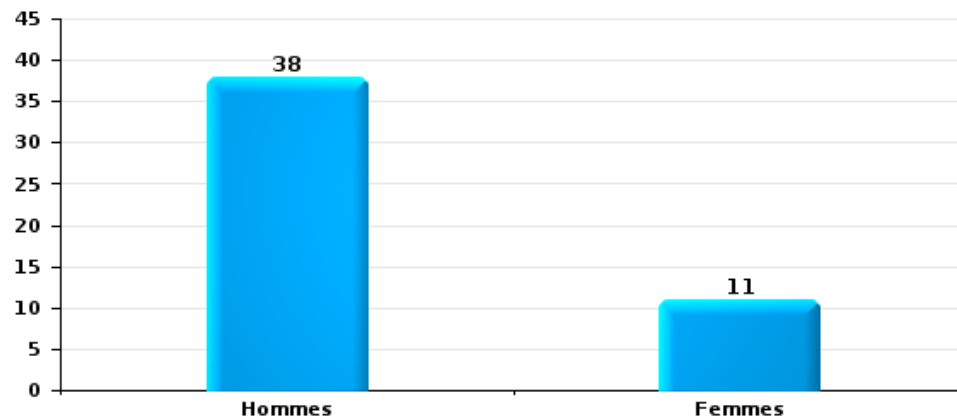
Drogues

Nombre de suspects-fait selon le sexe



Fraude

Nombre de suspects-fait selon le sexe





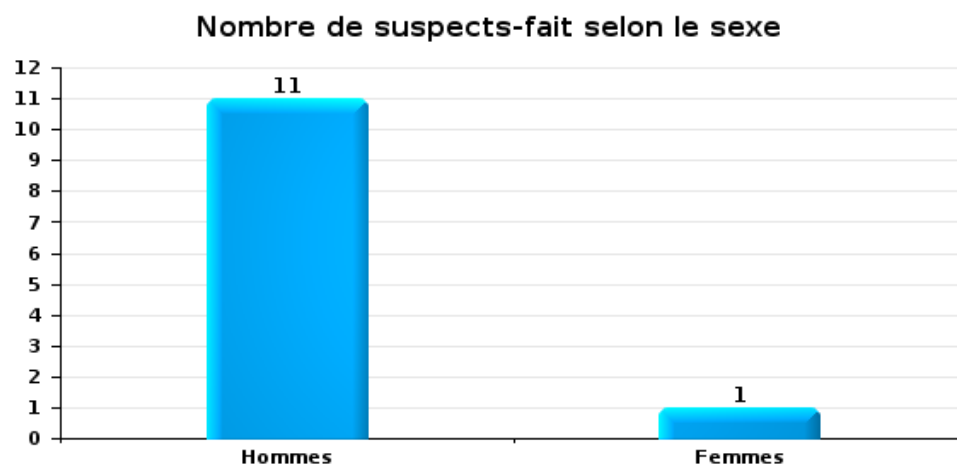
## 2.2. Nombre de suspects-fait selon le sexe des suspects identifiés (TOP 5 des figures criminelles)

Lorsqu'un même suspect a commis plusieurs faits durant la période considérée, il est aussi comptabilisé plusieurs fois (voir également la note méthodologique)

### PZ BERLARE/ZELE

2023

### Cambriolage dans bâtiment (total)

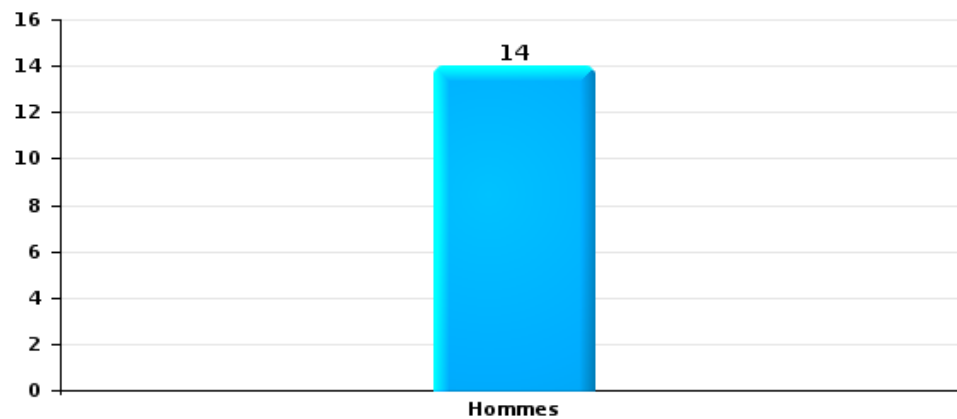






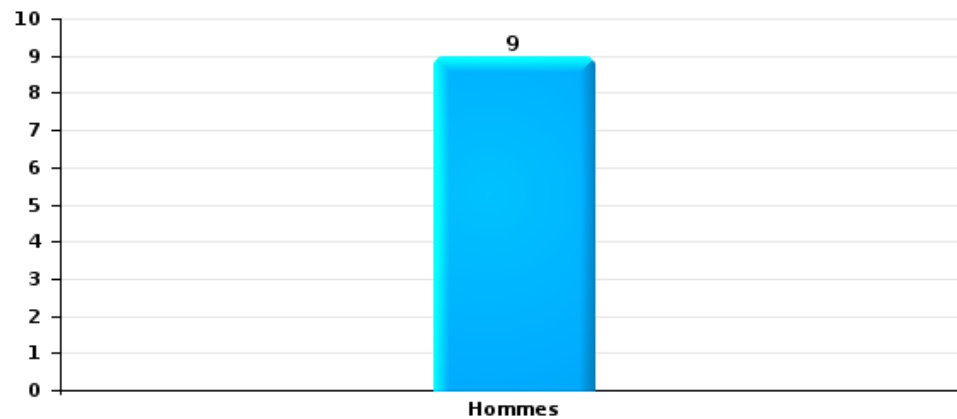
Vol dans ou sur un véhicule

Nombre de suspects-fait selon le sexe



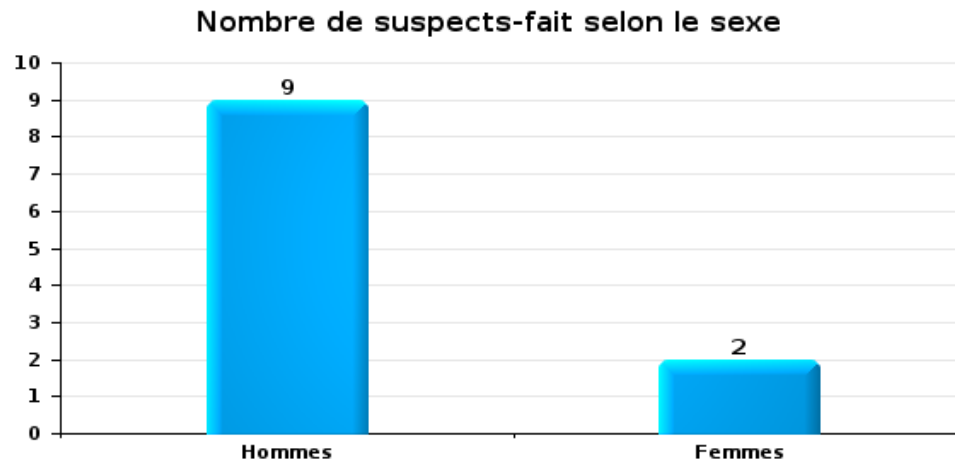
Dégradation de voiture

Nombre de suspects-fait selon le sexe





Vol de vélo





### 2.3. Nombre de suspects-fait selon l'âge des suspects identifiés (TOP 5 des catégories principales)

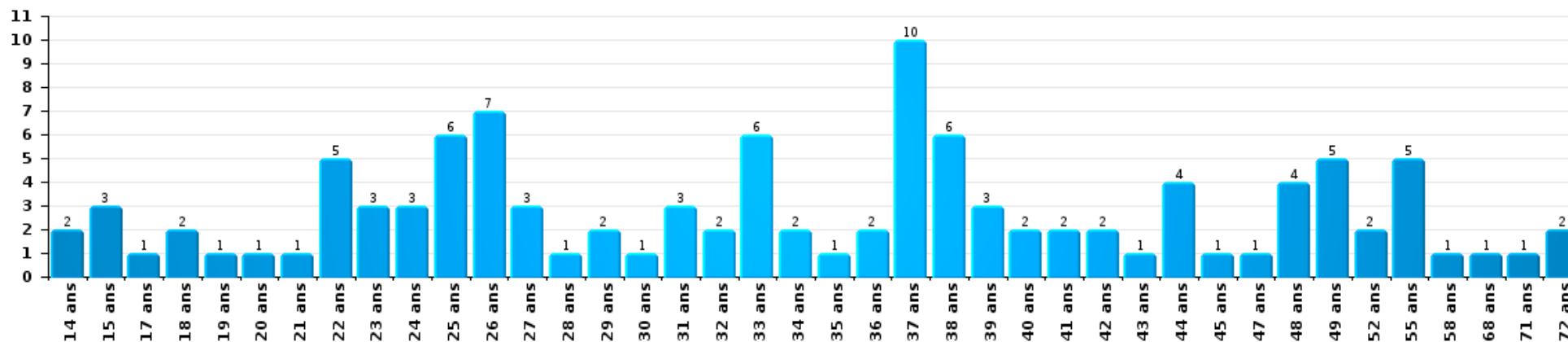
1) Lorsqu'un même suspect a commis plusieurs faits durant la période considérée, il est aussi comptabilisé plusieurs fois, qu'il ait le même âge ou non – 2) Les suspects au-dessous de 14 ans et à partir de 90 ans ne sont pas repris dans le tableau (voir également la note méthodologique)

#### PZ BERLARE/ZELE

2023

#### Vol et extorsion

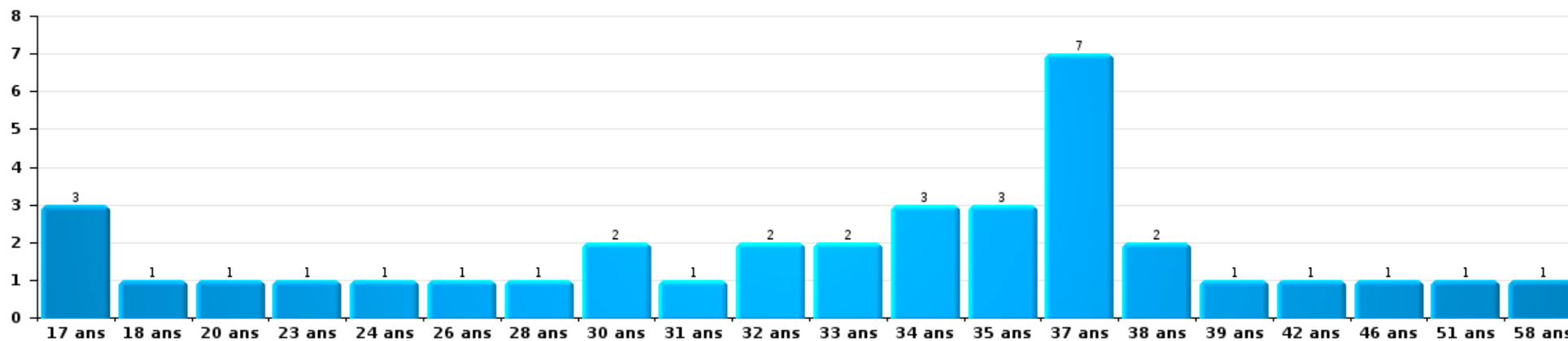
Nombre de suspects-fait par âge (chronologique)





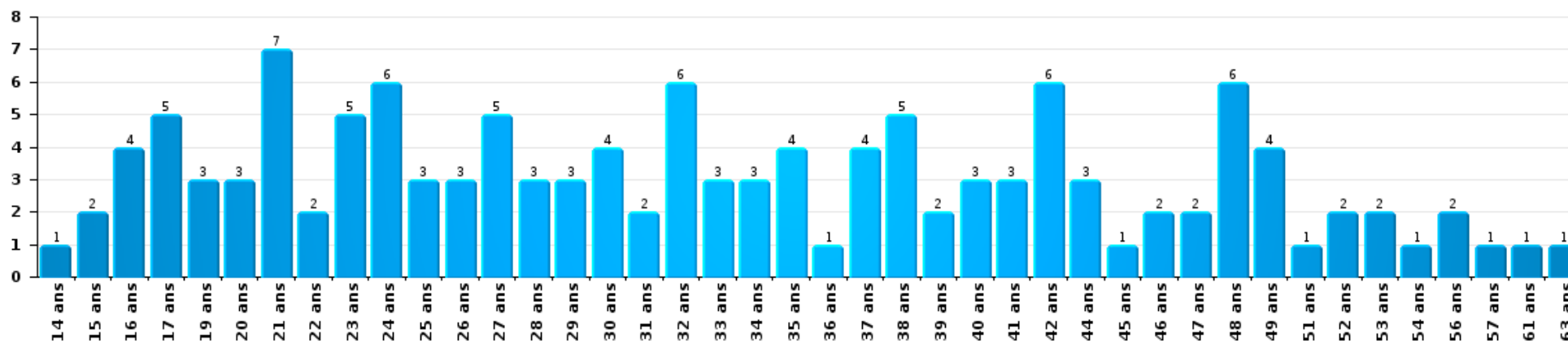
Dégradation de la propriété

Nombre de suspects-fait par âge (chronologique)



Infr. contre l'intégrité physique

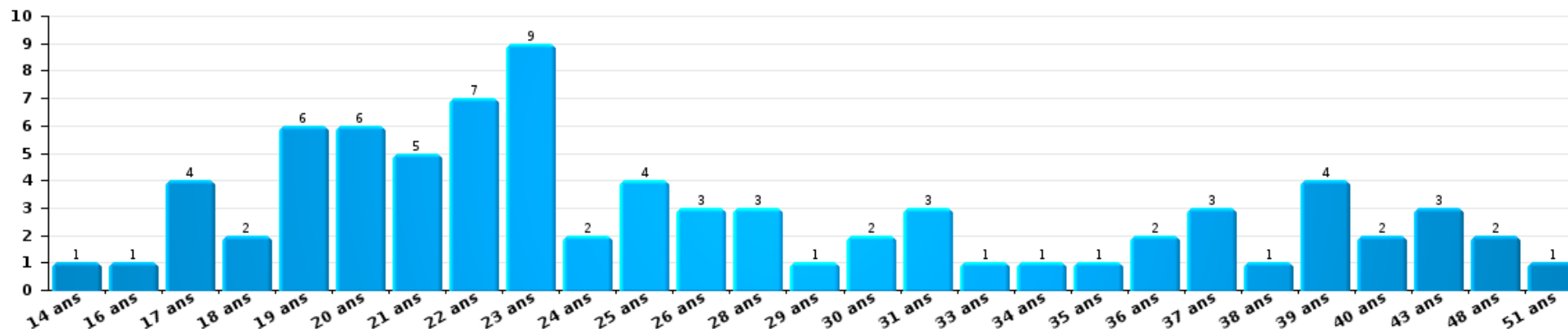
Nombre de suspects-fait par âge (chronologique)





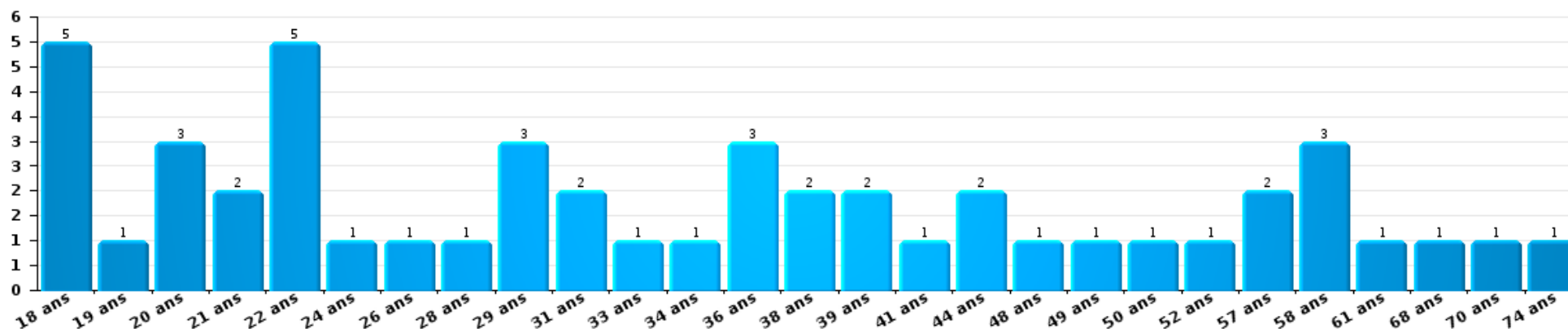
Drogues

Nombre de suspects-fait par âge (chronologique)



Fraude

Nombre de suspects-fait par âge (chronologique)





## 2.4. Nombre de suspects-fait selon l'âge des suspects identifiés (TOP 5 des figures criminelles)

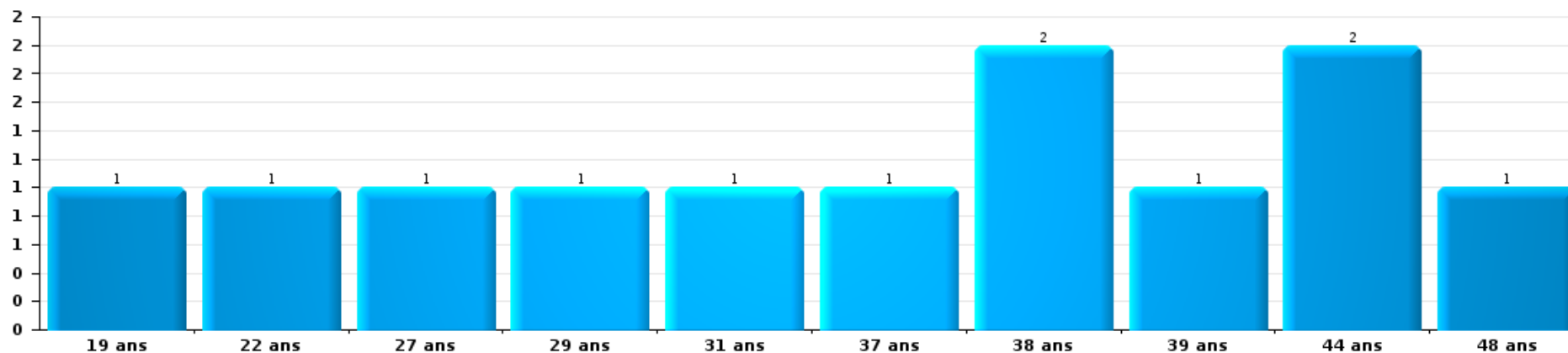
1) Lorsqu'un même suspect a commis plusieurs faits durant la période considérée, il est aussi comptabilisé plusieurs fois, qu'il ait le même âge ou non - 2) Les suspects au-dessous de 14 ans et à partir de 90 ans ne sont pas repris dans le tableau (voir également la note méthodologique)

### PZ BERLARE/ZELE

2023

### Cambrassage dans bâtiment (total)

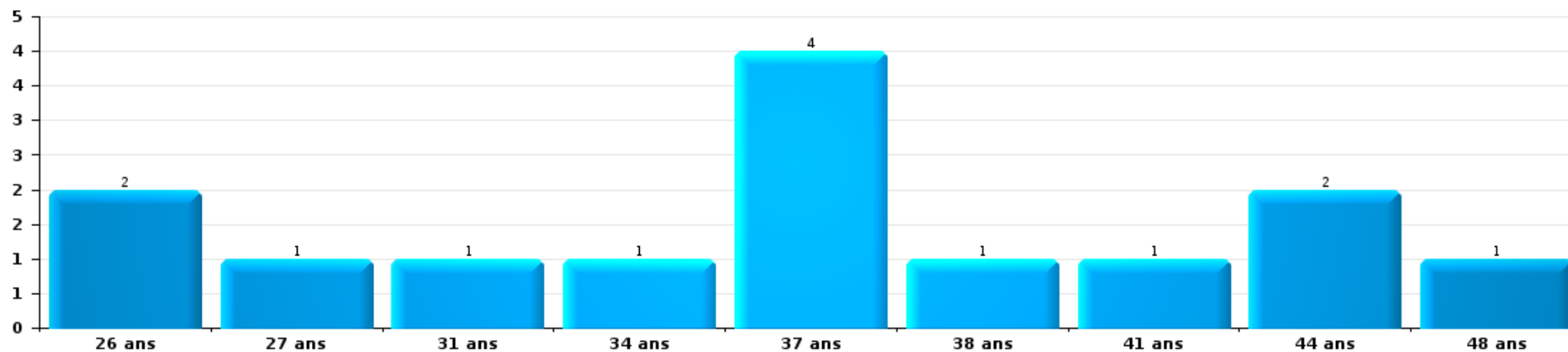
Nombre de suspects-fait par âge (chronologique)





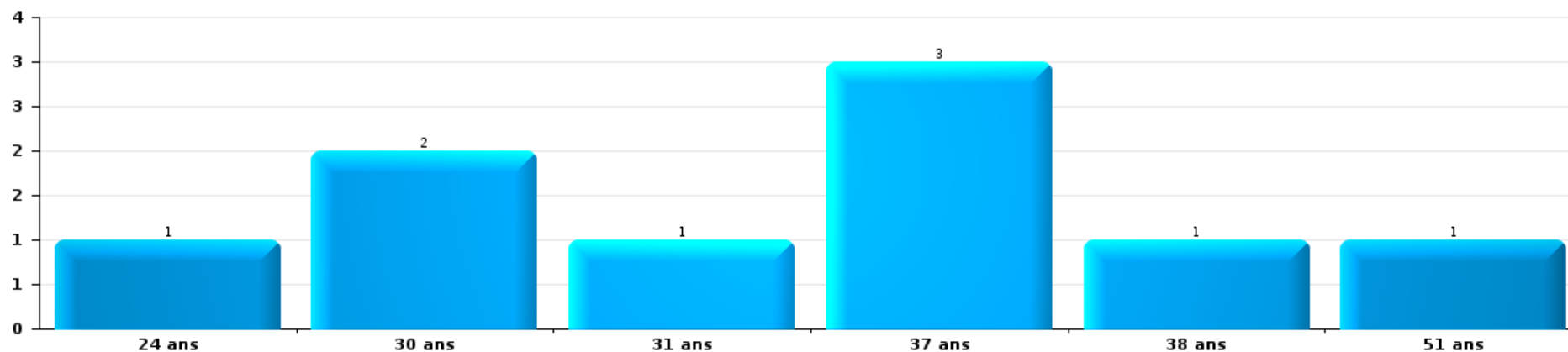
Vol dans ou sur un véhicule

Nombre de suspects-fait par âge (chronologique)



Dégradation de voiture

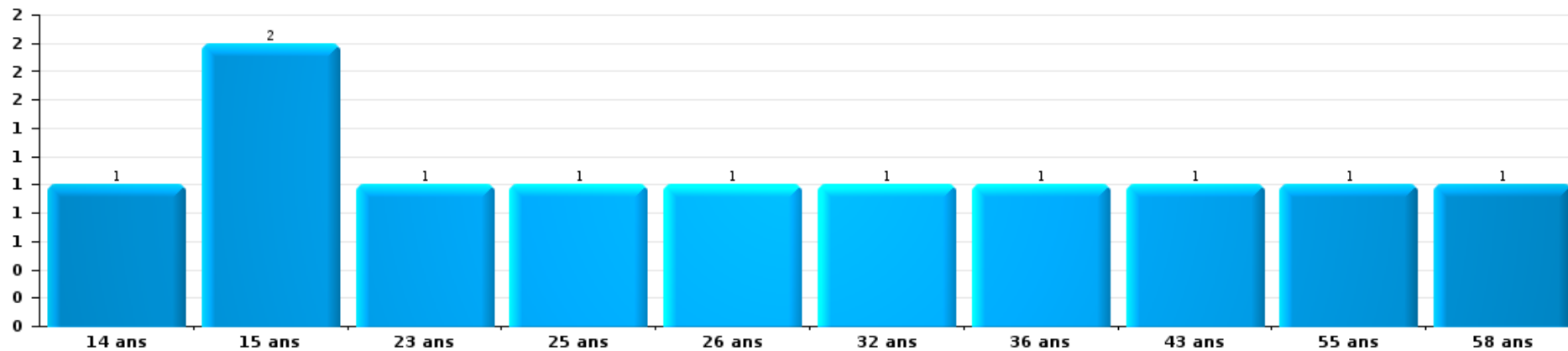
Nombre de suspects-fait par âge (chronologique)





Vol de vélo

Nombre de suspects-fait par âge (chronologique)





# ***STATISTIQUES POLICIERES DE CRIMINALITE***

---

***LIEU DE PERPETRATION: ZONE DE POLICE***

**PZ BERLARE/ZELE**

***ANNEXE I: DETAIL PAR CATEGORIE DE DELIT  
CODE PENAL***



**PZ BERLARE/ZELE**

**Infraction Code pénal**

**Infr. contre l'intégrité physique**

			2000	2013	2014	2015	2016	2017	2018	2019	2020	2021	2022	2023
Assassinat	Autres	Acc.						2				1	2	
		Tent.									2	1		
	Sous-total						2				2	2	2	
Meurtre	Empoisonnement (meurtre)	Tent.												1
	Non spécifié	Tent.						1						
	Autres	Tent.		3	1	1	4		3	1		2	1	3
	Sous-total			3	1	1	4	1	3	1		2	1	4
Torture et maltraitance	Traitement inhumain	Acc.												1
	Traitement dégradant	Acc.		3							1			
	Non spécifié	Acc.				1								
	Sous-total			3		1					1			1
Coups et/ou blessures vol. en sphère familiale	Entre partenaires ou ex-partenaires	Acc.	29	53	60	56	42	53	56	52	71	78	68	83
	Lors d'un différend familial en général	Acc.	31											
	Par les parents envers un mineur	Acc.		5	7	6	9	8	8	13	4	7	13	8
	Par les parents envers personne vulnérable	Acc.							1					
	Envers les parents	Acc.	4	7	7	4	10	9	13	11	3	10	7	5
	Envers d'autres ascendants directs ou collatéraux	Acc.		6	2	3	4	2	1	3	1	6	2	5
Sous-total		64	71	76	69	65	72	79	79	79	101	90	101	
Coups et/ou blessures vol. hors sphère familiale	Bagarres (=coups réciproques)	Acc.	14	17	15	34	29	22	29	28	26	24	25	29
	Coups envers fonctionnaire de police	Acc.	2		2		1	1	1	2	1	1	2	2
	Envers un mineur par une pers. ayant autorité	Acc.	1	1	3	2	2	2	2	5	3	2		3
	Envers un mineur qualité de l'auteur inconnue	Acc.	5	2	4		6	7	3	5	5	3	8	10
	Envers pers. vulnérable par pers. ayant autorité	Acc.					1			1				
	Envers pers. vulnérable (qualité auteur inconnue)	Acc.					1					1		1
	Envers un mineur par cohabitant sans rel. Autorité	Acc.										1		
	Coups envers personnel transport public	Acc.					1							
	Coups envers personnel autre service public	Acc.		1		1	1							
	Coups envers personnel institut d'enseignement	Acc.								1		1	1	
	Non spécifié	Acc.	80	66	51	53	66	49	61	57	54	42	66	55
Sous-total		102	87	75	90	108	81	96	99	89	75	102	100	
Abstention coupable	Acc.	1			1	2								1

FPF/DGR/DR/BIPOL - Statistiques policières de criminalité (date de clôture: 19/04/2024)  
 Les données pour les années 2001 jusqu'à 2012 ne sont plus publiées mais restent disponibles sur demande auprès du service BIPOL.



Infr. contre l'intégrité physique

			2000	2013	2014	2015	2016	2017	2018	2019	2020	2021	2022	2023
		Sous-total	1			1	2							1
Autres infr. volontaires. c/ l'intégrité phys.	Privation de soins à enfant ou personne vulnérable	Acc.							2		1	1		1
	Délaissement d'enfant ou personne vulnérable	Acc.	1											1
	Abandon d'enfant dans le besoin	Acc.		1						1		1		
	Administration substances nuisibles	Acc.											1	
	Empoisonnement de denrées	Acc.						1						
	Entrave méchante à la circulation	Acc.		2	1	2	1	2	4			1	1	
	Voies de faits et violences légères	Acc.	5	9	17	16	16	13	5	7	18	16	17	7
	Sous-total		6	9	20	17	18	15	9	12	19	19	19	9
Infr. involontaires contre l'intégrité physique	Coups et/ou blessures involontaires	Acc.	3		1	1	3		1	1	2	1	1	2
	Administration involontaire substances nuisibles	Acc.										1		
	Abstention d'entretien enfant/personne vulnérable	Acc.	1											
	Morsure de chien	Acc.		2	4	1	1	6	2	4	5	1	1	1
	Sous-total		4	2	5	2	4	6	3	5	7	3	2	3
		Total	177	175	177	181	201	177	190	196	197	202	216	219



Infr. contre la liberté individuelle

			2000	2013	2014	2015	2016	2017	2018	2019	2020	2021	2022	2023
Prise d'otages	Acc.				1									
	Sous-total			1										
Enlèvement de mineur ou personne vulnérable	Enlèvement parental	Acc.			1	4	1							1
		Tent.								1				
	Autre enlèvement	Acc.		1							1			
		Tent.			3	1	1							1
	Sous-total			1	4	5	2			2			1	1
Détenition par un particulier	Acc.		1	2	3	1	1	3		1	1	3		3
	Tent.		1											
	Sous-total		2	2	3	1	1	3		1	1	3		3
	Total		2	3	8	6	3	3		3	1	3	1	4



Infr. contre les mœurs

			2000	2013	2014	2015	2016	2017	2018	2019	2020	2021	2022	2023
Viol n'ayant pas causé la mort	Victime < 10a	Acc.	1	1	3	2	1		2	2	2	1	1	
	Victime 10a - 14a	Acc.	1	1	4	1		1	2	1	1	3	1	
	Victime 14a - 16a	Acc.		2	2		3				2	1	1	
	Victime 16a - 18a	Acc.				1	1	1	3			1	1	
	Victime majeure	Acc.	2	9	1	6	1	3	4	3	3	5	8	
	Victime âge inconnu	Tent.									1	1		
	Acc.		1								1			
	Sous-total		4	14	10	10	6	5	11	9	12	14	2	
Viol avec conséquence inconnue		Acc.											1	
		Sous-total											1	
Viol n'ayant pas causé la mort (nvCPS)	Victime < 16a	Acc.											2	5
	Victime 16a - 18a	Acc.											1	
	Victime majeure	Acc.											1	5
		Tent.												
	Sous-total												4	12
Attentat à la pudeur avec violence / menace	Victime < 16a	Acc.		1	1	1	1	1	2	4	3	1		
	Victime 16a - 18a	Acc.	1											
	Victime majeure	Acc.	1	3	1	3	2	2	4	4	2	1		
	Sous-total		2	4	2	4	3	3	6	8	5	2		
Attentat à la pudeur sans violence / menace	Victime < 16a	Acc.	7	5	4	7	10	5	3	5	4	9	3	
	Victime 16a - 18a	Acc.				3					1	1		
	Victime âge inconnu	Acc.	1		1		2	1	2		3	1		
	Sous-total		8	5	5	10	12	6	5	5	8	11	3	
Attentat à la pudeur non spécifié		Acc.						1						
		Sous-total						1						
Atteinte intégrité sexuelle sans mort (nvCPS)	Victime < 16a	Acc.											3	8
	Victime 16a - 18a	Acc.											1	2
	Victime majeure	Acc.											4	6
	Sous-total												8	16
Pornographie enfantine	Détention	Acc.			95	7	2		1	2	1	3		
	Distribution	Acc.			1	1	2		4	5	4	12	1	
	Accès pornographie enfantine via technologie	Acc.										1		
	Non spécifié	Acc.									1			



**Infr. contre les mœurs**

			2000	2013	2014	2015	2016	2017	2018	2019	2020	2021	2022	2023
		Sous-total			96	8	4		5	7	6	16	1	
Incitation à la débauche	Victime mineure	Acc.	1		20			5	3	3	2	4	5	
	Age victime inconnu	Acc.			1			1		1				
	Autre publicité pour débauche	Acc.		1				1	1					
	Non spécifié	Acc.	2											
		Sous-total	3	1	21			7	4	4	2	4	5	
Exploitation de la débauche d'autrui	Victime mineure	Acc.			2									
		Sous-total			2									
Outrage public aux bonnes mœurs	Actions (exhibitionnisme, etc.)	Acc.	12	3		2	3		4	4	8		4	
	Ecrits, images, objets	Acc.	1	2	7	3	4	2	6	2	1	3	1	
		Tent.									1			
	Exhibitionnisme (nvCPS)	Acc.												7
	Non spécifié	Acc.	1					1						
		Sous-total	14	5	7	5	7	3	10	7	9	3	5	7
Infract. par délinquant sexuel à décision Justice		Acc.								1				
		Sous-total								1				
Voyeurisme	Observation/enregistrement de nudité ou intimité	Acc.		1			1				1	2		
		Acc.						3		2	2	3	1	
	Diffusion enregistrement nudité ou intimité	Tent.										1		
		Sous-total		1			1	3		2	3	6	1	
Voyeurisme direct (nvCPS)	Victime < 16a	Acc.												1
		Sous-total												1
Voyeurisme via moyen technique ou autre (nvCPS)	Victime majeure	Acc.											1	
		Sous-total											1	
Diffusion de contenu à caractère sexuel (nvCPS)	Victime < 16a	Acc.										1		2
	Victime majeure	Acc.												1
		Sous-total										1		3
Diffusion contenu sex. but méchant/lucrat. (nvCPS)	Victime < 16a	Acc.												2
	Victime 16a - 18a	Acc.												2
		Acc.												7
	Victime majeure	Tent.											1	
		Sous-total											1	11
Grooming (contact par ICT avec mineur < 16 ans)		Acc.					1	1	1			2		



Infr. contre les mœurs

			2000	2013	2014	2015	2016	2017	2018	2019	2020	2021	2022	2023
		Sous-total						1	1	1		2		
Grooming online - avec ICT (nvCPS)	Victime < 16a	Acc.											1	
	Victime 16a - 18a	Acc.												1
		Sous-total											1	1
Exploitation sexuelle mineurs-prostitution (nvCPS)	Incitation à la débauche/prostit. (nvCPS)	Acc.												1
		Sous-total												1
Images d'abus sexuels de mineurs (nvCPS)	Production/diffusion images abus sexuels (nvCPS)	Acc.											1	
		Sous-total											1	
Abus de la prostitution - personne majeure (nvCPS)		Acc.												1
		Sous-total												1
		Total	31	30	143	37	33	29	42	44	45	59	34	53



**Infr. contre autres valeurs morales et sentiments**

			2000	2013	2014	2015	2016	2017	2018	2019	2020	2021	2022	2023
Harcèlement	Harcèlement par téléphone (OLD)	Acc.	7											
		Acc.	14	92	74	58	67	71	72	60	43	54	50	79
		Tent.									1			
	Sous-total	21	92	74	58	67	71	72	60	44	54	50	79	
Violation de sépulture		Acc.	2	2	5	1	2			5	1	1		
		Sous-total	2	2	5	1	2			5	1	1		
Violation du secret professionnel		Acc.		2		1								
		Sous-total		2		1								
Atteinte à l'honneur	Calomnie et diffamation	Acc.	17	10	15	11	14	7	16	11	12	9	18	15
	Déclaration calomnieuse	Acc.	1	1			1				1		2	2
	Imputation calomnieuse	Acc.	1		2		1	2				1	1	1
	Divulgation méchante	Acc.	1								1	1		
	Injures (Délit)	Acc.	9	10	9	14	14	19	9	4	13	10	7	11
	Non spécifié	Acc.				1								
	Sous-total	29	21	26	27	30	28	25	15	27	21	28	29	
Vie privée	Intrusion de nuit	Acc.	2											
	Violation de domicile par un particulier	Acc.	11	5	2	8	11	4	10	6	7	2	8	7
	Violation du secret des lettres	Acc.			1	1	1	1					3	2
	Sous-total	13	5	3	9	12	5	10	6	7	2	11	9	
Tapage nocturne		Acc.	12	1	1	2	3	1			1		1	
		Sous-total	12	1	1	2	3	1			1		1	
Violation de communication par particulier		Acc.		1					1		2			1
		Sous-total		1					1		2			1
Abus faiblesses de personnes		Acc.					1	1						
		Sous-total					1	1						
Vie privée moeurs: publication identité victime		Acc.				1				1		2		
		Sous-total				1				1		2		
Cyberlokkking (leurre de mineur par ICT)		Acc.					1					2		1
		Sous-total					1					2		1
Occupation bien d'autrui (squatter)	Pénétrer / occuper / séjourner (bien non habité)	Acc.												1
		Sous-total												1
	Total	77	124	109	99	116	106	108	87	82	82	90	120	





Infr. relative au statut juridique de l'enfant

			2000	2013	2014	2015	2016	2017	2018	2019	2020	2021	2022	2023
<b>Non-représentation d'enfants</b>	<b>Par les parents</b>	<b>Acc.</b>	3				1			1				
		<b>Sous-total</b>	3				1			1				
		<b>Total</b>	3				1			1				



**Vol et extorsion**

			2000	2013	2014	2015	2016	2017	2018	2019	2020	2021	2022	2023
Vol avec circ. aggr.	Avec violence	Acc.	5	2	1	4	6	2	1	2	2	7	4	6
		Tent.	1		1		4				2	1		
	Sans violence	Acc.	122	205	137	119	125	109	105	92	61	61	63	83
		Tent.	44	47	47	52	42	45	54	42	32	35	27	36
	<b>Sous-total</b>			<b>172</b>	<b>254</b>	<b>186</b>	<b>175</b>	<b>173</b>	<b>160</b>	<b>160</b>	<b>136</b>	<b>97</b>	<b>104</b>	<b>94</b>
Vol sans circ. aggr.	Avec violence	Acc.	3	4	3	3	2	1	6	3	3	3	3	3
		Tent.	1		1		1			1			1	
	Sans violence, Vol à la tire	Acc.	4	29	12	17	10	12	6	10	3	5	2	2
		Tent.	1			1								
	Sans violence, Vol d'usage	Acc.		2	1	3	2	1	3				2	1
		Tent.												
	Sans violence, Vol domestique	Acc.	12	8	9	11	4	9	20	20	4	7	7	7
		Tent.								1				
	Sans violence	Inc.	1											
		Acc.	482	368	342	287	321	268	296	251	183	248	245	242
<b>Sous-total</b>			<b>512</b>	<b>418</b>	<b>371</b>	<b>329</b>	<b>350</b>	<b>296</b>	<b>337</b>	<b>290</b>	<b>199</b>	<b>267</b>	<b>261</b>	<b>259</b>
Vol non spécifié	Acc.		65				1	2	1	2			2	
		Tent.	14											
	<b>Sous-total</b>			<b>79</b>				<b>1</b>	<b>2</b>	<b>1</b>	<b>2</b>		<b>2</b>	
Extorsion	Acc.			2	1	1	4	2	4	4	4	3	8	9
		Tent.		4	3	10	6	2	5	2	3	4	3	7
	<b>Sous-total</b>				<b>6</b>	<b>4</b>	<b>11</b>	<b>10</b>	<b>4</b>	<b>9</b>	<b>6</b>	<b>7</b>	<b>7</b>	<b>11</b>
Maraudage	Acc.		1											
	<b>Sous-total</b>			<b>1</b>										
<b>Total</b>			<b>764</b>	<b>678</b>	<b>561</b>	<b>515</b>	<b>534</b>	<b>462</b>	<b>507</b>	<b>434</b>	<b>303</b>	<b>380</b>	<b>366</b>	<b>400</b>



**Fraude**

			2000	2013	2014	2015	2016	2017	2018	2019	2020	2021	2022	2023
Blanchiment d'argent	Acc.				6	1		1	3	2	11	11	7	5
	Sous-total			6	1		1	3	2	11	11	7	5	
Recel	Recel simple	Acc.	3		1	1	1		4	1				2
	Recel qualifié	Acc.												1
	Non spécifié	Acc.	1											
	Sous-total		4	1	1	1	1		4	1				3
Grivèlerie	Carburant / lubrifiant	Acc.	1	1			1							
	Boissons et aliments	Acc.		2	1		1				2		1	1
	Voiture de location	Acc.		1	1	2							1	
	Logements	Acc.							1				1	
	Sous-total		1	4	2	2	2		1		2		3	1
Détournement et destruction frauduleuse	Cel frauduleux	Inc.	1											
		Acc.	25	15	9	12	5	7	7	7	3	9	9	14
	D'argent, de papiers, etc.	Acc.	1	2	1	1							1	
	De pièces judiciaires	Acc.			1									
	D'objets saisis	Acc.				1	1		3	1		1	1	
	De biens mobiliers des époux	Acc.		1	1	1		1						
	Non spécifié	Acc.		2	2		3	1	1	1			1	2
Sous-total		27	20	14	15	9	9	11	9	3	10	12	16	
Escroquerie	Fraude par internet	Acc.		34	28	26	32	34	43	87	120	110	57	89
		Tent.		5	2	11	6	6	12	8	8	9	4	5
	Escroquerie sans internet	Acc.		22	21	18	19	18	16	11	10	14	15	20
		Tent.		1	4	3	1	2	1	3	1	2	3	4
	Non spécifié	Acc.	30											
		Tent.	5											
Sous-total		35	62	55	58	58	60	72	109	139	135	79	118	
Tromperie	Marchandises vendues / travail fourni	Acc.						1			1	1		
	Sous-total							1			1	1		
Abus de confiance et infr. apparentées	Abus de confiance	Acc.	53	15	22	25	34	23	29	31	23	32	15	11
	Abus des faiblesses	Acc.		1		1	2						2	1
	Sous-total		53	16	22	26	36	23	29	31	23	32	17	12



**Fraude**

			2000	2013	2014	2015	2016	2017	2018	2019	2020	2021	2022	2023
Abus de biens sociaux	Par des sociétés	Acc.									1			
	Non spécifié	Acc.						1						
	Autres	Acc.	1											
		Sous-total		1				1			1			
Infr. liées à l'insolvabilité	Par des tiers	Acc.				1								
	Par le débiteur	Acc.		1	2	3		1			1			1
	Non spécifié	Acc.		13	5	9	2	6	2	3	2	3	2	
		Sous-total		14	7	12	3	7	2	3	3	3	2	1
Insolvabilité frauduleuse		Acc.								1				
		Sous-total								1				
Chèques sans provision		Acc.	6											
		Tent.	1											
		Sous-total	7											
		Total	128	116	107	115	109	102	122	156	183	192	120	156



Dégradation de la propriété

			2000	2013	2014	2015	2016	2017	2018	2019	2020	2021	2022	2023	
Incendie volontaire	Dans lieu habité (de jour)	Acc.	1	1		1			1					2	
		Tent.							1						
	Dans lieu habité (de nuit)	Acc.			1			1							2
		Tent.	1												
	Dans un autre lieu (de jour)	Acc.	1	2	3	1	1	3	2	1	1	1	1	4	
		Acc.	3	2	4	3	5	2	1	1	1	1	1	3	1
	Dans un autre lieu (de nuit)	Tent.					1								
		Acc.	2	2	1	1	2	1		1					2
Dans un autre lieu (moment indéterminé)	Tent.												2	1	
	Sous-total		8	7	9	6	9	7	5	3	2	2	9	8	
Incendie involontaire		Acc.	39	23	25	29	16	23	31	18	14	16	9	9	
		Sous-total	39	23	25	29	16	23	31	18	14	16	9	9	
Destruction, dénaturation, dégradation	Avec circ. aggr.	Acc.	20					1	2	3	1				
		Acc.				1		2				2		1	
	Non spécifié	Acc.	12										1		
		Sous-total	32				1	1	4	3	1	3		1	
Vandalisme	Sur véhicules	Acc.	88	108	81	90	88	103	94	128	69	70	87	89	
	Sur autres biens mobiliers	Acc.	92	34	28	25	21	22	11	33	21	12	20	27	
	Graffitis	Acc.	1	11	7	37	2	4		3	2	2	8	8	
	Autres détériorations sur biens immobiliers	Acc.	36	83	76	92	95	68	68	69	53	85	64	65	
		Tent.		1											
	Dégradation de clôture	Acc.	7	13	14	1	10	3	5	2	4	3	3	5	
		Sous-total	224	250	206	245	216	200	178	235	149	172	182	194	
		Total	303	280	240	280	242	231	218	259	166	193	200	212	



Infr. contre la Sécurité de l'Etat

			2000	2013	2014	2015	2016	2017	2018	2019	2020	2021	2022	2023
Terrorisme	Groupe terroriste	Acc.				1	1							
		Sous-total				1	1							
Non spécifié		Acc.			1									
		Sous-total			1									
		Total			1	1	1							



Infr. contre la sécurité publique

			2000	2013	2014	2015	2016	2017	2018	2019	2020	2021	2022	2023
Organisation criminelle	Acc.			1		2		1	2					1
	Sous-total			1		2		1	2					1
Association de malfaiteurs	Acc.		1		1	2		1	2	1		1	1	1
	Sous-total		1		1	2		1	2	1		1	1	1
Evasion de prisonniers	Evasion simple	Acc.										1		
	Non-entrée de congé	Acc.												1
	Non-respect surveillance électronique	Acc.		3	6	3	1	1	4	1	3	2	15	9
	Non spécifié	Acc.		1				1						
	Sous-total			4	6	3	1	2	4	1	3	3	15	10
Menaces	Menace d'attentat	Acc.				1					4	5	2	
	Verbales	Acc.	81	34	26	27	35	28	48	36	35	28	24	31
	Ecrites	Acc.	4	15	9	4	15	13	14	11	15	11	10	15
	Par gestes, emblèmes	Acc.	10	20	13	28	30	11	20	16	11	20	19	23
	Alerte à la bombe	Acc.			1			1			1			1
	Non spécifié	Acc.	5	1				1					1	
	Sous-total		100	70	49	60	80	54	82	63	66	64	56	70
	Total		101	75	56	67	81	58	90	65	69	68	72	82



Infr. contre l'autorité publique

			2000	2013	2014	2015	2016	2017	2018	2019	2020	2021	2022	2023
Violence c/ personnes investies autorité publique	Acc.				1						1			
	Sous-total			1							1			
Rébellion	Rébellion armée	Acc.		1	2	3	1	1			1			1
	Rébellion non armée	Acc.	4	10	7	3	9	17	11	17	8	11	11	9
	Non spécifié	Acc.							1	1				
	Sous-total		4	11	9	6	10	18	12	18	9	11	11	10
Outrages	Acc.		7	4	4	7	3	3	10	3	4	7	10	5
	Sous-total		7	4	4	7	3	3	10	3	4	7	10	5
Autres infractions	Bris de scellés	Acc.				1							1	
	Imprimés sans éditeur responsable	Acc.	1											
	Sous-total		1			1							1	
<b>Total</b>			<b>12</b>	<b>15</b>	<b>14</b>	<b>14</b>	<b>13</b>	<b>21</b>	<b>22</b>	<b>21</b>	<b>14</b>	<b>18</b>	<b>22</b>	<b>15</b>





Infr. contre la foi publique

			2000	2013	2014	2015	2016	2017	2018	2019	2020	2021	2022	2023
Faux en écritures	Faux en écritures	Acc.	10	8	8	11	12	7	7	11	10	18	11	8
		Tent.								1	1			
	Usage de faux en écrit. et écrit. falsifiées	Acc.	2	4	6	3	3	3	2	6	4	1	2	4
		Tent.				1								
		Sous-total	12	12	14	15	15	10	9	18	15	19	13	12
Usurpation	De fonctions	Acc.		2		1		2	1	1	1	1	4	
	De titres	Acc.		3						1				
	De nom	Acc.		5	3	6	7	8	9	7	12	8	3	4
	Non spécifié	Acc.	6											
		Sous-total	6	10	3	7	7	10	10	9	13	9	7	4
Contrefaçon / falsification	Contrefaçon	Acc.		1	3		2			1		1	1	1
	Falsification	Acc.				1						1		
		Sous-total		1	3	1	2			1		2	1	1
Fausses monnaies	Emission	Acc.	5	1	1	8	5	3	1		3	4	1	
		Tent.				1		1						
	Non spécifié	Acc.	3											
	Autres	Acc.				1	1				1			
		Sous-total	8	1	1	10	6	4	1		4	4	1	
Faux en justice	Fausses déclarations	Acc.		2	1		2		2	7	2	4	2	
		Sous-total		2	1		2		2	7	2	4	2	
		Total	26	26	22	33	32	24	22	35	34	38	24	17



**PZ BERLARE/ZELE**

**Infraction Code pénal**

**Infr. contre la famille**

		2000	2013	2014	2015	2016	2017	2018	2019	2020	2021	2022	2023
Abandon de famille	Acc.	4											
	Sous-total	4											
Refus du droit aux relations personnelles	Acc.	51	41	65	48	57	49	30	19	32	27	24	14
	Sous-total	51	41	65	48	57	49	30	19	32	27	24	14
Non-acquittement pension alimentaire	Acc.	20	6	3	4	5	2	5	2	3	4		3
	Sous-total	20	6	3	4	5	2	5	2	3	4		3
Non spécifié	Acc.	1	1			1		1					
	Sous-total	1	1			1		1					
<b>Total</b>		<b>76</b>	<b>48</b>	<b>68</b>	<b>52</b>	<b>63</b>	<b>51</b>	<b>36</b>	<b>21</b>	<b>35</b>	<b>31</b>	<b>24</b>	<b>17</b>

**Criminalité informatique**

		2000	2013	2014	2015	2016	2017	2018	2019	2020	2021	2022	2023
Hacking	Acc.		5	8	2	11	4	17	23	14	20	18	17
	Tent.				1	1		1		1			
	Sous-total		5	8	3	12	4	18	23	15	20	18	17
Faux en informatique	Acc.		2	3	4	1	5	5	6	2	8	6	9
	Sous-total		2	3	4	1	5	5	6	2	8	6	9
Fraude informatique	Acc.		15	10	16	16	19	17	63	108	125	118	126
	Tent.		1	5	5	3	1	1	5	7	7	6	6
	Sous-total		16	15	21	19	20	18	68	115	132	124	132
Sabotage	Acc.		6	1	1	1	4				1		1
	Sous-total		6	1	1	1	4				1		1
<b>Total</b>			<b>29</b>	<b>27</b>	<b>29</b>	<b>33</b>	<b>33</b>	<b>41</b>	<b>97</b>	<b>132</b>	<b>161</b>	<b>148</b>	<b>159</b>



Exercice illégal de l'autorité publique

		2000	2013	2014	2015	2016	2017	2018	2019	2020	2021	2022	2023
Violation de communication par fonctionnaire	Acc.											1	
	Sous-total											1	
	Total											1	

Marchand de sommeil

		2000	2013	2014	2015	2016	2017	2018	2019	2020	2021	2022	2023
Sans circ. aggr.	Acc.					1		1	1				
	Sous-total					1		1	1				
	Total					1		1	1				

Traite des êtres humains

		2000	2013	2014	2015	2016	2017	2018	2019	2020	2021	2022	2023
Exploitation économique	Acc.				1							1	
	Sous-total				1							1	
	Total				1							1	

Autres infractions Code pénal

		2000	2013	2014	2015	2016	2017	2018	2019	2020	2021	2022	2023
	Acc.		1						1				
	Sous-total		1						1				
	Total		1						1				



**Contravention Code pénal**

		2000	2013	2014	2015	2016	2017	2018	2019	2020	2021	2022	2023
<b>Injures (Contravention)</b>	<b>Acc.</b>	18											
	<b>Sous-total</b>	18											
<b>Destruction d'animaux (Contravention)</b>	<b>Acc.</b>	1											
	<b>Sous-total</b>	1											
<b>Autres contraventions CP</b>	<b>Acc.</b>	13	4	6	1		2		1		1		
	<b>Sous-total</b>	13	4	6	1		2		1		1		
	<b>Total</b>	32	4	6	1		2		1		1		

# ***STATISTIQUES POLICIERES DE CRIMINALITE***

---

***LIEU DE PERPETRATION: ZONE DE POLICE***

**PZ BERLARE/ZELE**

***ANNEXE II: DETAIL PAR CATEGORIE DE DELIT  
LOIS SPECIALES***



**PZ BERLARE/ZELE**

**Infraction Lois spéciales**

<b>Drogues</b>			<b>2000</b>	<b>2013</b>	<b>2014</b>	<b>2015</b>	<b>2016</b>	<b>2017</b>	<b>2018</b>	<b>2019</b>	<b>2020</b>	<b>2021</b>	<b>2022</b>	<b>2023</b>
<b>Détention</b>	<b>Acc.</b>		11	26	35	44	42	29	31	98	98	69	66	68
	<b>Sous-total</b>		11	26	35	44	42	29	31	98	98	69	66	68
<b>Usage</b>	<b>Usage en groupe</b>	<b>Acc.</b>	19											
	<b>Usage individuel</b>	<b>Acc.</b>	11											
	<b>Faciliter l'usage</b>	<b>Acc.</b>			2	4	2						1	2
	<b>Incitation à l'usage</b>	<b>Acc.</b>		1	1		1		1		1			1
	<b>Désordre, scandale ou danger dans un espace public</b>	<b>Acc.</b>				1	1	5	3	3	3	1	4	4
	<b>Sous-total</b>		30	1	3	5	4	5	4	3	4	1	5	7
<b>Importation et exportation</b>	<b>Acc.</b>		1	5	1			3		1		1	1	1
	<b>Sous-total</b>		1	5	1			3		1		1	1	1
<b>Fabrication</b>	<b>Acc.</b>			4	3	5	5	4	1	2	2	2	2	1
	<b>Sous-total</b>			4	3	5	5	4	1	2	2	2	2	1
<b>Commerce</b>	<b>Acc.</b>		5	12	34	31	17	10	12	21	24	19	6	17
	<b>Tent.</b>		1											
	<b>Sous-total</b>		6	12	34	31	17	10	12	21	24	19	6	17
<b>Autres</b>	<b>Acc.</b>				1	3	5	2	5	4	6	2	2	3
	<b>Sous-total</b>				1	3	5	2	5	4	6	2	2	3
	<b>Total</b>		48	48	77	88	73	53	53	129	134	94	82	97



Législation sur les étrangers			2000	2013	2014	2015	2016	2017	2018	2019	2020	2021	2022	2023
Transmigration illégale	Mariages simulés/blancs sans récompense/contrainte	Acc.		27	49	42	18	18	15	6	3	11	15	4
	Cohab. légale de complais. sans récompense/contr.	Acc.										1		4
	Accès au territoire	Acc.	5	6	2	4	3	6	17	1	31	3	1	
	Séjour	Acc.	2	17	18	18	10	11	10	10	14	6	6	13
	Pas de port de documents d'identité ou de voyage	Acc.		1	1		1	2						
	Inscription au registre des étrangers	Acc.	2	18	26	14	20	17	8	9	7	6	11	6
	Reconnaissance fraudul. sans récompense/contrainte	Acc.							1					1
	Sous-total		9	69	96	78	52	54	51	26	55	27	34	27
Trafic d'êtres humains	Acc.			1		1			1		1			
	Sous-total			1		1			1		1			
Traite d'êtres humains	Acc.	1												
	Sous-total		1											
Aide au séjour illégal	Acc.										1			
	Sous-total										1			
Non spécifié	Acc.	1												
	Sous-total		1											
Autres	Acc.	6			1		1				1			
	Sous-total		6		1		1				1			
	Total		17	70	97	79	53	54	52	26	58	27	34	27



Environnement			2000	2013	2014	2015	2016	2017	2018	2019	2020	2021	2022	2023
Déchets	Transport de déchets	Acc.				3								
	Déchets par professionnel	Acc.		2	1	4	3	3	2		4	3	1	5
	Déchets par particulier	Acc.		28	30	28	32	31	23	13	7	6	12	13
	Déchets par personne indéterminée	Acc.	28											
	Déchets: permis/autorisation	Acc.				1								
	Non spécifié	Acc.	4											
	<b>Sous-total</b>		<b>32</b>	<b>30</b>	<b>31</b>	<b>36</b>	<b>35</b>	<b>34</b>	<b>25</b>	<b>13</b>	<b>11</b>	<b>9</b>	<b>13</b>	<b>18</b>
Feux d'artifice		Acc.									1			
	<b>Sous-total</b>										<b>1</b>			
Autres que déchets	Urbanisme	Acc.	23	40	22	15	16	20	15	18	14	18	14	6
	Permis d'environnement	Acc.		1		1	2	1				4		
	Bruit	Acc.	5											
	Pollution de l'eau	Acc.	3			1	1	4	4	4	3	3	2	2
	Pollution de l'air	Acc.						2						
	Pollution du sol	Acc.								1		1		
	Non spécifié	Acc.								1				
	Autres nuisances en matière d'environnement	Acc.	10		3		1			1				
	<b>Sous-total</b>	<b>41</b>	<b>41</b>	<b>25</b>	<b>17</b>	<b>20</b>	<b>27</b>	<b>19</b>	<b>25</b>	<b>17</b>	<b>26</b>	<b>16</b>	<b>8</b>	
Biodiversité / Faune et flore	Bien-être animal	Acc.	14	3	4	8	7	5	9	20	6	20	12	14
	Protection de la nature	Acc.	9		1	2	1	2		1	1		1	
	Permis / autorisation animaux	Acc.			1	1		4		2		2	1	1
	Destruction d'animaux	Acc.	1	1		2	3			2	1	2		2
	Santé des animaux	Tent. Acc.					1						1	
	<b>Sous-total</b>	<b>24</b>	<b>4</b>	<b>6</b>	<b>13</b>	<b>12</b>	<b>11</b>	<b>9</b>	<b>25</b>	<b>8</b>	<b>25</b>	<b>14</b>	<b>17</b>	
Non spécifié		Acc.	2											
	<b>Sous-total</b>		<b>2</b>											
	<b>Total</b>		<b>99</b>	<b>75</b>	<b>62</b>	<b>66</b>	<b>67</b>	<b>72</b>	<b>53</b>	<b>63</b>	<b>37</b>	<b>60</b>	<b>43</b>	<b>43</b>





Armes et explosifs			2000	2013	2014	2015	2016	2017	2018	2019	2020	2021	2022	2023
Détention illégale	Arme à feu	Acc.		4	4	6	6	2	14	5	5	47	24	12
	Arme blanche ou non à feu	Acc.		7	5	13	5	9	5	4	13	9	7	9
	Munition	Acc.			1	3	3	3	1	1	1	4	5	
	Pièces/accessoires	Acc.										3	1	
	Non spécifié	Acc.	7			1		1				4		
	Sous-total		7	11	10	23	14	15	20	10	19	67	37	21
Port / transport illégal	Arme à feu	Acc.		4					1		3	3	3	2
	Arme blanche ou non à feu	Acc.		5	1	4	5	9	5	4	11	16	9	5
	Non spécifié	Acc.	15											
	Sous-total		15	9	1	4	5	9	6	4	14	19	12	7
Commerce illégal	Arme à feu	Acc.			1	2								
		Tent.										1		
	Sous-total				1	2						1		
Explosifs		Acc.	1											
		Sous-total	1											
Enseignement collectif		Acc.								1				
		Sous-total								1				
Autre	Mesures de sécurité	Acc.		1								1	1	
	Stockage	Acc.										1	1	
	Défaut signalement vol ou perte	Acc.										1	5	
	Import / export / transit à un usage militaire	Acc.				1								
	Non spécifié	Acc.	5											
	Sous-total		5	1		1						3	7	
	Total		28	21	12	30	19	24	26	15	33	90	56	28



Protection de la personne			2000	2013	2014	2015	2016	2017	2018	2019	2020	2021	2022	2023
Discrimination	Racisme et xénophobie	Acc.				2	2	4	2	2	2	2		2
	Fondée sur son orientation sexuelle (homophobie)	Acc.							1					
	Fondée sur le sexe (sexisme)	Acc.								1				1
	Non spécifié	Acc.								1				
	Autre discrimination	Acc.				1		1					1	
	Sous-total				3	2	5	3	3	4	2	2	1	3
Droits d'auteur		Acc.										1	1	
	Sous-total											1	1	
Protection de la vie privée		Acc.	17	1			1		2					1
	Sous-total		17	1			1		2					1
Caméras de surveillance		Acc.							2			2		
	Sous-total								2			2		
Droit à l'image		Acc.					3		1					1
	Sous-total						3		1					1
Interdiction temporaire de résidence		Acc.												1
	Sous-total													1
Autres		Acc.	4											
	Sous-total		4											
	Total		21	1		3	6	5	8	4	2	5	4	4



**PZ BERLARE/ZELE**

**Infraction Lois spéciales**

**Hormones et dopage**

		2000	2013	2014	2015	2016	2017	2018	2019	2020	2021	2022	2023
<b>Détention</b>	Acc.		1		1		1	1			2		
	Sous-total		1		1		1	1			2		
<b>Usage</b>	Acc.		1			1		1	1				
	Sous-total		1			1		1	1				
<b>Non spécifié</b>	Acc.			2			2						
	Sous-total			2			2						
	<b>Total</b>		<b>2</b>	<b>2</b>	<b>1</b>	<b>1</b>	<b>3</b>	<b>2</b>	<b>1</b>		<b>2</b>		

**Sécurité privée**

		2000	2013	2014	2015	2016	2017	2018	2019	2020	2021	2022	2023
<b>Entreprises de gardiennage / de sécurité</b>	Acc.	2											
	Sous-total	2											
	<b>Total</b>	<b>2</b>											

**Protection de la jeunesse**

		2000	2013	2014	2015	2016	2017	2018	2019	2020	2021	2022	2023
<b>Législation sur l'obligation scolaire</b>	Acc.			3		1		2	1				
	Sous-total			3		1		2	1				
<b>Législation sur la protection de la jeunesse</b>	Acc.	12	64	105	91	120	110	77	66	85	87	91	101
	Sous-total	12	64	105	91	120	110	77	66	85	87	91	101
<b>Non spécifié</b>	Acc.						1	1		1			
	Sous-total						1	1		1			
	<b>Total</b>	<b>12</b>	<b>64</b>	<b>108</b>	<b>91</b>	<b>121</b>	<b>111</b>	<b>80</b>	<b>67</b>	<b>86</b>	<b>87</b>	<b>91</b>	<b>101</b>



**Code pénal social**

		2000	2013	2014	2015	2016	2017	2018	2019	2020	2021	2022	2023
<b>Harcèlement au travail</b>	Acc.		1	1	1			1	1	1	1		2
	Sous-total		1	1	1			1	1	1	1		2
<b>Age d'admission au travail</b>	Acc.								1				
	Sous-total								1				
<b>Temps de travail</b>	Acc.							1	1				
	Sous-total							1	1				
<b>Travail illégal</b>	Acc.		1		1	1	2				1		1
	Sous-total		1		1	1	2				1		1
<b>Fraude sociale aux cotisations (travail au noir)</b>	Acc.		1	1		2	2	2			2	2	2
	Sous-total		1	1		2	2	2			2	2	2
<b>Sécurité sociale</b>	Acc.											1	
	Sous-total											1	
<b>Infr. contre foi publique en droit pénal social</b>	Acc.								1				1
	Sous-total								1				1
<b>Escoquerie en droit pénal social</b>	Acc.					4	8	3	4	3			
	Sous-total					4	8	3	4	3			
<b>Autres</b>	Acc.				1	1							
	Sous-total				1	1							
	<b>Total</b>		<b>3</b>	<b>2</b>	<b>3</b>	<b>8</b>	<b>12</b>	<b>7</b>	<b>8</b>	<b>4</b>	<b>4</b>	<b>4</b>	<b>5</b>

**Ivresse et alcool**

		2000	2013	2014	2015	2016	2017	2018	2019	2020	2021	2022	2023
<b>Ivresse publique</b>	Acc.	12	52	45	41	46	47	56	43	42	33	36	31
	Sous-total	12	52	45	41	46	47	56	43	42	33	36	31
<b>Servir de l'alcool à une personne ivre</b>	Acc.				1								
	Sous-total				1								
<b>Autres</b>	Acc.	1											
	Sous-total	1											
	<b>Total</b>	<b>13</b>	<b>52</b>	<b>45</b>	<b>42</b>	<b>46</b>	<b>47</b>	<b>56</b>	<b>43</b>	<b>42</b>	<b>33</b>	<b>36</b>	<b>31</b>



**Registre de population**

		2000	2013	2014	2015	2016	2017	2018	2019	2020	2021	2022	2023
	<b>Acc.</b>	16	67	84	81	76	85	112	94	133	132	153	184
	<b>Sous-total</b>	16	67	84	81	76	85	112	94	133	132	153	184
	<b>Total</b>	16	67	84	81	76	85	112	94	133	132	153	184

**Carte d'identité**

		2000	2013	2014	2015	2016	2017	2018	2019	2020	2021	2022	2023
<b>Pas en possession</b>	<b>Acc.</b>	8	1	1					1	1			
	<b>Sous-total</b>	8	1	1					1	1			
<b>Refus de présentation</b>	<b>Acc.</b>	2											1
	<b>Sous-total</b>	2											1
<b>Endommagée</b>	<b>Acc.</b>						1						
	<b>Sous-total</b>						1						
<b>Autres</b>	<b>Acc.</b>	1											
	<b>Sous-total</b>	1											
	<b>Total</b>	11	1	1			1		1	1			1



**Santé publique**

		2000	2013	2014	2015	2016	2017	2018	2019	2020	2021	2022	2023
<b>Politique de la santé</b>	Acc.									13			
	Sous-total									13			
<b>Interdiction de fumer</b>	Acc.		1		1	4	7						
	Sous-total		1		1	4	7						
<b>Vaccination obligatoire</b>	Acc.										1		
	Sous-total										1		
<b>Législation médicaments</b>	Acc.						1						
	Sous-total						1						
<b>Denrées alimentaires</b>	Acc.		1				1	2	1				
	Sous-total		1				1	2	1				
<b>Refus ou négligence respect mesures</b>	Acc.									454	100		
	Sous-total									454	100		
<b>Non spécifié</b>	Acc.						1		1	1			
	Sous-total						1		1	1			
<b>Autres</b>	Acc.	1								95	2		
	Sous-total	1								95	2		
	<b>Total</b>	<b>1</b>	<b>2</b>		<b>1</b>	<b>4</b>	<b>10</b>	<b>2</b>	<b>2</b>	<b>563</b>	<b>103</b>		



**Travail**

		2000	2013	2014	2015	2016	2017	2018	2019	2020	2021	2022	2023
<b>Règlement général protection du travail</b>	Acc.	4	2		5	1			1				
	Sous-total	4	2		5	1			1				
<b>Commerce ambulant</b>	Acc.		1	1				1			1		4
	Sous-total		1	1				1			1		4
<b>Infractions mesure interdiction professionnelle</b>	Acc.					1	2	1					1
	Sous-total					1	2	1					1
<b>Fraude sociale aux cotisations (travail au noir)</b>	Acc.	1						1	2	1			
	Sous-total	1						1	2	1			
<b>Tourisme et hôtellerie</b>	Acc.		2										
	Sous-total		2										
<b>Repos hebdomadaire obligatoire</b>	Acc.								1	1			
	Sous-total								1	1			
<b>Non spécifié</b>	Acc.				2	1							
	Sous-total				2	1							
<b>Autres</b>	Acc.	1			1								1
	Sous-total	1			1								1
	<b>Total</b>	<b>6</b>	<b>5</b>	<b>1</b>	<b>5</b>	<b>5</b>	<b>3</b>	<b>3</b>	<b>4</b>	<b>2</b>	<b>1</b>		<b>6</b>

**Protection des revenus publics**

		2000	2013	2014	2015	2016	2017	2018	2019	2020	2021	2022	2023
<b>Douane et accises</b>	Acc.							1					
	Sous-total							1					
<b>Fraude sociale aux allocations</b>	Acc.											2	
	Sous-total											2	
<b>Fraude fiscale - impôts sur le revenu</b>	Acc.					2					1		
	Tent.											1	
	Sous-total					2					1	1	
<b>Non spécifié</b>	Acc.	1									1		
	Sous-total	1									1		
	<b>Total</b>	<b>1</b>				<b>2</b>		<b>1</b>			<b>2</b>	<b>3</b>	



**Législation économique**

		2000	2013	2014	2015	2016	2017	2018	2019	2020	2021	2022	2023
<b>Sociétés</b>	Acc.		2	3	3	4	11	12	20	3	7	6	7
	Sous-total		2	3	3	4	11	12	20	3	7	6	7
<b>Instruments financiers</b>	Acc.			8	10	2							
	Sous-total			8	10	2							
<b>Contrefaçon de droits de propriété intellectuelle</b>	Acc.								1				
	Sous-total								1				
	<b>Total</b>		2	11	13	6	11	12	21	3	7	6	7

**Pratiques commerciales**

		2000	2013	2014	2015	2016	2017	2018	2019	2020	2021	2022	2023
<b>Pratiques du marché et protection du consommateur</b>	Acc.		1										
	Sous-total		1										
<b>Produits pétroliers</b>	Acc.											1	
	Sous-total											1	
<b>Registre de commerce</b>	Acc.			1									
	Sous-total			1									
<b>Autres</b>	Acc.	1	2	2	2		1		1		2	4	
	Sous-total	1	2	2	2		1		1		2	4	
	<b>Total</b>	1	3	3	2		1		1		2	5	





**Autres lois spéciales**

		2000	2013	2014	2015	2016	2017	2018	2019	2020	2021	2022	2023
<b>Transport</b>	Acc.	1					1	2	1				
	Sous-total	1					1	2	1				
<b>Prévention: incendies, explosions, accidents</b>	Acc.	1											
	Sous-total	1											
<b>Loteries et jeux de hasard</b>	Acc.	1											
	Sous-total	1											
<b>Energie</b>	Acc.				1								
	Sous-total				1								
<b>Dégradation involontaire câbles télécommunication</b>	Acc.			1	8	7	6	9	5	8	2	6	13
	Sous-total			1	8	7	6	9	5	8	2	6	13
<b>Infractions Loi police chemins de fer</b>	Acc.			1	3	2	1		1				
	Sous-total			1	3	2	1		1				
<b>Moyens de communications électroniques</b>	Acc.										2		
	Sous-total										2		
<b>Autres</b>	Acc.	1		2		1				1	1		1
	Sous-total	1		2		1				1	1		1
	<b>Total</b>	<b>4</b>		<b>4</b>	<b>12</b>	<b>10</b>	<b>8</b>	<b>11</b>	<b>7</b>	<b>9</b>	<b>5</b>	<b>6</b>	<b>14</b>

# ***STATISTIQUES POLICIERES DE CRIMINALITE***

---

***LIEU DE PERPETRATION: ZONE DE POLICE***

**PZ BERLARE/ZELE**

***ANNEXE III: DETAIL  
FIGURES CRIMINELLES / PHENOMENES***



**PZ BERLARE/ZELE**

**FC Vol moyen de transport**

		2000	2013	2014	2015	2016	2017	2018	2019	2020	2021	2022	2023
Vol de voiture	Acc.	23	7	7	3	16	6	5	8	5	7	4	4
	Tent.	3			1	1	1	1	1	1			
	<b>Total</b>	<b>26</b>	<b>7</b>	<b>7</b>	<b>4</b>	<b>17</b>	<b>7</b>	<b>6</b>	<b>9</b>	<b>6</b>	<b>7</b>	<b>4</b>	<b>4</b>
Vol de moto	Acc.	2	1				4	1		4	4	1	1
	Tent.	1											1
	<b>Total</b>	<b>3</b>	<b>1</b>				<b>4</b>	<b>1</b>		<b>4</b>	<b>4</b>	<b>1</b>	<b>2</b>
Carjacking	Acc.	1											1
	Tent.	1											
	<b>Total</b>	<b>2</b>											<b>1</b>
Homejacking	Tent.									1			
	<b>Total</b>									<b>1</b>			
Vol dans les garages	Acc.	1	1	1				1	1				
	<b>Total</b>	<b>1</b>	<b>1</b>	<b>1</b>				<b>1</b>	<b>1</b>				
Vol de vélomoteur	Acc.	31	3	5	6	4	7	5	2	3	8	2	5
	Tent.		1			1		1					
	<b>Total</b>	<b>31</b>	<b>4</b>	<b>5</b>	<b>6</b>	<b>5</b>	<b>7</b>	<b>6</b>	<b>2</b>	<b>3</b>	<b>8</b>	<b>2</b>	<b>5</b>
Vol de vélo	Inc.	1											
	Acc.	211	184	124	106	100	75	86	75	35	53	57	68
	Tent.	1	2		1	1	1					1	
	<b>Total</b>	<b>213</b>	<b>186</b>	<b>124</b>	<b>107</b>	<b>101</b>	<b>76</b>	<b>86</b>	<b>75</b>	<b>35</b>	<b>53</b>	<b>58</b>	<b>68</b>



**FC Cambriolage**

		2000	2013	2014	2015	2016	2017	2018	2019	2020	2021	2022	2023
Cambriolage dans habitation	Acc.	46	63	47	39	39	36	47	46	37	26	35	30
	Tent.	34	21	29	25	16	30	35	34	19	23	16	19
<b>Total</b>		<b>80</b>	<b>84</b>	<b>76</b>	<b>64</b>	<b>55</b>	<b>66</b>	<b>82</b>	<b>80</b>	<b>56</b>	<b>49</b>	<b>51</b>	<b>49</b>
Cambriolage ds entreprise ou commerce	Acc.	38	28	13	12	9	16	19	7	8	6	6	11
	Tent.	10	6	6	4	4	3	10	5	4	3	1	5
<b>Total</b>		<b>48</b>	<b>34</b>	<b>19</b>	<b>16</b>	<b>13</b>	<b>19</b>	<b>29</b>	<b>12</b>	<b>12</b>	<b>9</b>	<b>7</b>	<b>16</b>
Cambriolage ds service public ou bâtiment administ	Acc.	7	3	6	17	4	7	3	4		2		6
	Tent.	4	3		6	4	4	1		1	3		1
<b>Total</b>		<b>11</b>	<b>6</b>	<b>6</b>	<b>23</b>	<b>8</b>	<b>11</b>	<b>4</b>	<b>4</b>	<b>1</b>	<b>5</b>		<b>7</b>
Cambriolage dans bâtiment (total)	Acc.	90	94	66	68	52	59	69	57	45	34	41	47
	Tent.	47	29	35	35	24	37	46	39	24	29	17	25
<b>Total</b>		<b>137</b>	<b>123</b>	<b>101</b>	<b>103</b>	<b>76</b>	<b>96</b>	<b>115</b>	<b>96</b>	<b>69</b>	<b>63</b>	<b>58</b>	<b>72</b>

**FC Vol autre**

		2000	2013	2014	2015	2016	2017	2018	2019	2020	2021	2022	2023
Vol à main armée	Acc.	2	2		1	3			3	2	4	1	5
	Tent.	1			1		1			1	1		
<b>Total</b>		<b>3</b>	<b>2</b>		<b>2</b>	<b>3</b>	<b>1</b>		<b>3</b>	<b>3</b>	<b>5</b>	<b>1</b>	<b>5</b>
Vol avec violence sans arme	Acc.	11	6	7	7	9	6	10	6	7	9	14	14
	Tent.	2	1	5	8	7	5	4	2	5	4	4	6
<b>Total</b>		<b>13</b>	<b>7</b>	<b>12</b>	<b>15</b>	<b>16</b>	<b>11</b>	<b>14</b>	<b>8</b>	<b>12</b>	<b>13</b>	<b>18</b>	<b>20</b>
Vol dans ou sur un véhicule	Acc.	65	56	57	33	82	36	22	21	16	21	20	43
	Tent.	8	5	7	6	15	6	1	4	4	4	4	8
<b>Total</b>		<b>73</b>	<b>61</b>	<b>64</b>	<b>39</b>	<b>97</b>	<b>42</b>	<b>23</b>	<b>25</b>	<b>20</b>	<b>25</b>	<b>24</b>	<b>51</b>
Sacjacking dans une voiture	Acc.						1						
	<b>Total</b>						<b>1</b>						
Vol d'armes et explosifs	Acc.	3	2	4	3	2	2	2	3	3	1	1	2
	<b>Total</b>	<b>3</b>	<b>2</b>	<b>4</b>	<b>3</b>	<b>2</b>	<b>2</b>	<b>2</b>	<b>3</b>	<b>3</b>	<b>1</b>	<b>1</b>	<b>2</b>
Arrachage de sac à main	Acc.	3					1					1	
	Tent.	1											
<b>Total</b>		<b>4</b>					<b>1</b>					<b>1</b>	



**FC Vol autre**

		2000	2013	2014	2015	2016	2017	2018	2019	2020	2021	2022	2023
<b>Vol à l'arraché</b>	Acc.	6	1	1	1		7	2		1		3	1
	Tent.	1					1						
	<b>Total</b>	<b>7</b>	<b>1</b>	<b>1</b>	<b>1</b>		<b>8</b>	<b>2</b>		<b>1</b>		<b>3</b>	<b>1</b>
<b>Vol à la tire</b>	Acc.	6	30	13	17	10	12	6	10	3	5	2	2
	Tent.	1			1								
	<b>Total</b>	<b>7</b>	<b>30</b>	<b>13</b>	<b>18</b>	<b>10</b>	<b>12</b>	<b>6</b>	<b>10</b>	<b>3</b>	<b>5</b>	<b>2</b>	<b>2</b>
<b>Vol à l'étalage</b>	Acc.	19	25	32	28	36	18	39	24	41	64	77	66
	Tent.		2		2			1		1	1	1	1
	<b>Total</b>	<b>19</b>	<b>27</b>	<b>32</b>	<b>30</b>	<b>36</b>	<b>18</b>	<b>40</b>	<b>24</b>	<b>42</b>	<b>65</b>	<b>78</b>	<b>67</b>
<b>Vol par ruse</b>	Acc.	7	8	5	6	1	3	4	2	4	3		1
	Tent.							1		1			
	<b>Total</b>	<b>7</b>	<b>8</b>	<b>5</b>	<b>6</b>	<b>1</b>	<b>3</b>	<b>5</b>	<b>2</b>	<b>5</b>	<b>3</b>		<b>1</b>
<b>Vol de métaux</b>	Acc.	1	12	10	6	3	5	10	4	4	11	5	6
	Tent.												
	<b>Total</b>	<b>1</b>	<b>12</b>	<b>10</b>	<b>6</b>	<b>3</b>	<b>5</b>	<b>10</b>	<b>4</b>	<b>4</b>	<b>11</b>	<b>5</b>	<b>6</b>
<b>Vol sur les chantiers</b>	Acc.	5	5	9	8	5	5	14	1	1	14	7	9
	Tent.	1						1				2	
	<b>Total</b>	<b>6</b>	<b>5</b>	<b>9</b>	<b>8</b>	<b>5</b>	<b>5</b>	<b>15</b>	<b>1</b>	<b>1</b>	<b>14</b>	<b>9</b>	<b>9</b>
<b>Home-invasion</b>	Acc.							1		1	2		1
	Tent.												
	<b>Total</b>							<b>1</b>		<b>1</b>	<b>2</b>		<b>1</b>
<b>Vol d'animaux</b>	Acc.	1	14	2	6	4	4	6	4	3			
	Tent.												
	<b>Total</b>	<b>1</b>	<b>14</b>	<b>2</b>	<b>6</b>	<b>4</b>	<b>4</b>	<b>6</b>	<b>4</b>	<b>3</b>			
<b>Vol de cargaison</b>	Acc.		2										
	Tent.				1								
	<b>Total</b>		<b>2</b>		<b>1</b>								



**Criminalité ICT**

		2000	2013	2014	2015	2016	2017	2018	2019	2020	2021	2022	2023
Fraude de cartes de paiements	Acc.		4	3	10	4	6	6	6	9	1	3	6
	Tent.				2				1	1			
	<b>Total</b>		<b>4</b>	<b>3</b>	<b>12</b>	<b>4</b>	<b>6</b>	<b>6</b>	<b>7</b>	<b>10</b>	<b>1</b>	<b>3</b>	<b>6</b>
Phishing	Acc.		2	1	1	1	2	5	21	54	49	58	45
	Tent.								1	2	5	3	2
	<b>Total</b>		<b>2</b>	<b>1</b>	<b>1</b>	<b>1</b>	<b>2</b>	<b>5</b>	<b>22</b>	<b>56</b>	<b>54</b>	<b>61</b>	<b>47</b>
Ransomware	Acc.						1	1			1		
	Tent.												
	<b>Total</b>						<b>1</b>	<b>1</b>			<b>1</b>		
Shouldersurfing	Acc.				1			1		1		1	
	Tent.												
	<b>Total</b>				<b>1</b>			<b>1</b>		<b>1</b>		<b>1</b>	
Skimming	Acc.			1	2	1	2	1		5	1		1
	Tent.									1			
	<b>Total</b>			<b>1</b>	<b>2</b>	<b>1</b>	<b>2</b>	<b>1</b>		<b>6</b>	<b>1</b>		<b>1</b>

**FC Autre**

		2000	2013	2014	2015	2016	2017	2018	2019	2020	2021	2022	2023
Violence contre les métiers d'intérêt général	Acc.	2	1	3	1	3	1	1	3	2	2	3	2
	Tent.												
	<b>Total</b>	<b>2</b>	<b>1</b>	<b>3</b>	<b>1</b>	<b>3</b>	<b>1</b>	<b>1</b>	<b>3</b>	<b>2</b>	<b>2</b>	<b>3</b>	<b>2</b>
Viol collectif	Acc.				1			2	1				
	Tent.												1
	<b>Total</b>				<b>1</b>			<b>2</b>	<b>1</b>				<b>1</b>
Graffiti	Acc.	1	12	7	37	2	4		3	2	2	8	8
	Tent.												
	<b>Total</b>	<b>1</b>	<b>12</b>	<b>7</b>	<b>37</b>	<b>2</b>	<b>4</b>		<b>3</b>	<b>2</b>	<b>2</b>	<b>8</b>	<b>8</b>
Dégradation de voiture	Acc.	10	90	76	92	80	92	87	118	58	70	82	79
	Tent.												
	<b>Total</b>	<b>10</b>	<b>90</b>	<b>76</b>	<b>92</b>	<b>80</b>	<b>92</b>	<b>87</b>	<b>118</b>	<b>58</b>	<b>70</b>	<b>82</b>	<b>79</b>
Rixe au couteau	Acc.				2	1		1	1	2	4	4	3
	Tent.									1			
	<b>Total</b>				<b>2</b>	<b>1</b>		<b>1</b>	<b>1</b>	<b>3</b>	<b>4</b>	<b>4</b>	<b>3</b>



**PH Violence intrafamiliale (VIF)**

		2000	2013	2014	2015	2016	2017	2018	2019	2020	2021	2022	2023
VIF: physique, dans le couple	Acc.	29	57	65	68	46	57	60	55	73	80	69	85
	Tent.							1		1			1
	<b>Total</b>	<b>29</b>	<b>57</b>	<b>65</b>	<b>68</b>	<b>46</b>	<b>57</b>	<b>61</b>	<b>55</b>	<b>74</b>	<b>80</b>	<b>69</b>	<b>86</b>
VIF: physique, envers des descendants	Acc.	1	9	13	14	13	13	13	19	9	12	18	12
	Tent.		1						1				
	<b>Total</b>	<b>1</b>	<b>10</b>	<b>13</b>	<b>14</b>	<b>13</b>	<b>13</b>	<b>13</b>	<b>20</b>	<b>9</b>	<b>12</b>	<b>18</b>	<b>12</b>
VIF: physique, envers d'autres membres	Acc.	36	18	20	18	22	24	25	20	9	25	19	15
	Tent.							1					
	<b>Total</b>	<b>36</b>	<b>18</b>	<b>20</b>	<b>18</b>	<b>22</b>	<b>24</b>	<b>26</b>	<b>20</b>	<b>9</b>	<b>25</b>	<b>19</b>	<b>15</b>
VIF: sexuelle, dans le couple	Acc.		4		3			3	2	2			1
	Tent.								1				
	<b>Total</b>		<b>4</b>		<b>3</b>			<b>3</b>	<b>3</b>	<b>2</b>			<b>1</b>
VIF: sexuelle, envers des descendants	Acc.	1	2	2	1	3	1		2	3	3		2
	Tent.												
	<b>Total</b>	<b>1</b>	<b>2</b>	<b>2</b>	<b>1</b>	<b>3</b>	<b>1</b>		<b>2</b>	<b>3</b>	<b>3</b>		<b>2</b>
VIF: sexuelle, envers d'autres membres	Acc.		1		2		1			1	1	1	1
	Tent.												
	<b>Total</b>		<b>1</b>		<b>2</b>		<b>1</b>			<b>1</b>	<b>1</b>	<b>1</b>	<b>1</b>
VIF: psychique, dans le couple	Acc.	54	69	86	79	76	71	65	37	50	51	39	34
	Tent.												
	<b>Total</b>	<b>54</b>	<b>69</b>	<b>86</b>	<b>79</b>	<b>76</b>	<b>71</b>	<b>65</b>	<b>37</b>	<b>50</b>	<b>51</b>	<b>39</b>	<b>34</b>
VIF: psychique, envers des descendants	Acc.		2	1		13	2	6	9	5	4	4	3
	Tent.												
	<b>Total</b>		<b>2</b>	<b>1</b>		<b>13</b>	<b>2</b>	<b>6</b>	<b>9</b>	<b>5</b>	<b>4</b>	<b>4</b>	<b>3</b>
VIF: psychique, envers d'autres membres	Acc.		5	5	4	6	3	8	10	5	3	12	6
	Tent.												
	<b>Total</b>		<b>5</b>	<b>5</b>	<b>4</b>	<b>6</b>	<b>3</b>	<b>8</b>	<b>10</b>	<b>5</b>	<b>3</b>	<b>12</b>	<b>6</b>
VIF: économique, dans le couple	Acc.		7	5	9	3	6	8	4	10	7	8	7
	Tent.												
	<b>Total</b>		<b>7</b>	<b>5</b>	<b>9</b>	<b>3</b>	<b>6</b>	<b>8</b>	<b>4</b>	<b>10</b>	<b>7</b>	<b>8</b>	<b>7</b>
VIF: économique, envers des descendants	Acc.	2	2		1	1	2	1	1	1			1
	Tent.								1				
	<b>Total</b>	<b>2</b>	<b>2</b>		<b>1</b>	<b>1</b>	<b>2</b>	<b>1</b>	<b>2</b>	<b>1</b>			<b>1</b>
VIF: économique, envers d'autres membres	Acc.	26	11	4	8	8	4	9	6	5	5	2	5
	Tent.												
	<b>Total</b>	<b>26</b>	<b>11</b>	<b>4</b>	<b>8</b>	<b>8</b>	<b>4</b>	<b>9</b>	<b>6</b>	<b>5</b>	<b>5</b>	<b>2</b>	<b>5</b>



**PH Hormones et dopage**

		2000	2013	2014	2015	2016	2017	2018	2019	2020	2021	2022	2023
<b>Dopage humain</b>	Acc.		2		1	1	3	2	2	1	2		
	Total		2		1	1	3	2	2	1	2		
<b>Engraissement illégal</b>	Acc.			1						1	1		
	Total			1						1	1		

**PH Drogues**

		2000	2013	2014	2015	2016	2017	2018	2019	2020	2021	2022	2023
<b>Vente de cocaïne</b>	Acc.			2	6	1	2		6	9	8		8
	Total			2	6	1	2		6	9	8		8
<b>Import-export de cocaïne</b>	Acc.		1										
	Total		1										
<b>Production de drogues synthétiques</b>	Acc.		1									1	
	Total		1									1	
<b>Import-export de drogues synthétiques</b>	Acc.			1									
	Total			1									
<b>Vente de drogues synthétiques</b>	Acc.		5	12	7	4	4		4	2	6	2	6
	Total		5	12	7	4	4		4	2	6	2	6
<b>Production de cannabis (culture)</b>	Acc.		1								1		1
	Total		1								1		1
<b>Vente de cannabis en grande quantité</b>	Acc.								1		1		
	Total								1		1		
<b>Vente-traffic d'héroïne</b>	Acc.		1	5	1	2			4	4	2	2	1
	Total		1	5	1	2			4	4	2	2	1





**PH Trafic d'armes**

		2000	2013	2014	2015	2016	2017	2018	2019	2020	2021	2022	2023
Commerce et production d'arme à feu et mun.	Acc.			1	3								
	Tent.										1		
	<b>Total</b>			<b>1</b>	<b>3</b>						<b>1</b>		

**PH Traite des êtres humains**

		2000	2013	2014	2015	2016	2017	2018	2019	2020	2021	2022	2023
TEH - exploitation économique	Acc.				1							1	
	<b>Total</b>				<b>1</b>							<b>1</b>	
TEH - exploitation sexuelle	Acc.			2									2
	<b>Total</b>			<b>2</b>									<b>2</b>

**PH Violence dans l'espace public**

		2000	2013	2014	2015	2016	2017	2018	2019	2020	2021	2022	2023
Violence physique (transport public)	Acc.	1				2	1					2	3
	<b>Total</b>	<b>1</b>				<b>2</b>	<b>1</b>					<b>2</b>	<b>3</b>
Violence physique (voie publique)	Acc.	50	55	40	40	54	39	50	54	37	31	46	57
	Tent.		2	3	2	3		1	1	1	1	1	3
	<b>Total</b>	<b>50</b>	<b>57</b>	<b>43</b>	<b>42</b>	<b>57</b>	<b>39</b>	<b>51</b>	<b>55</b>	<b>38</b>	<b>32</b>	<b>47</b>	<b>60</b>
Violence physique (autre endroit public)	Acc.	2	2	1	1	3	2	4	1	1	4	3	10
	Tent.							1					
	<b>Total</b>	<b>2</b>	<b>2</b>	<b>1</b>	<b>1</b>	<b>3</b>	<b>2</b>	<b>5</b>	<b>1</b>	<b>1</b>	<b>4</b>	<b>3</b>	<b>10</b>
Violence physique (endroit accessible au public)	Acc.	35	21	26	27	31	22	17	21	18	15	26	21
	Tent.					1						1	
	<b>Total</b>	<b>35</b>	<b>21</b>	<b>26</b>	<b>27</b>	<b>32</b>	<b>22</b>	<b>17</b>	<b>21</b>	<b>18</b>	<b>15</b>	<b>27</b>	<b>21</b>
Violence sexuelle (transport public)	Acc.		1								1	1	
	<b>Total</b>		<b>1</b>								<b>1</b>	<b>1</b>	
Violence sexuelle (voie publique)	Acc.	11	3	1	3	3	2	7	7	7	1	3	5
	<b>Total</b>	<b>11</b>	<b>3</b>	<b>1</b>	<b>3</b>	<b>3</b>	<b>2</b>	<b>7</b>	<b>7</b>	<b>7</b>	<b>1</b>	<b>3</b>	<b>5</b>



**PH Violence dans l'espace public**

		2000	2013	2014	2015	2016	2017	2018	2019	2020	2021	2022	2023
Violence sexuelle (autre endroit public)	Acc.	3	1		2	2	3		2	1	1	2	2
	Tent.												1
	<b>Total</b>	<b>3</b>	<b>1</b>		<b>2</b>	<b>2</b>	<b>3</b>		<b>2</b>	<b>1</b>	<b>1</b>	<b>2</b>	<b>3</b>
Violence sexuelle (endroit accessible au public)	Acc.	2	2	1	2	1	1	1	2	2	2	1	7
	Tent.												
	<b>Total</b>	<b>2</b>	<b>2</b>	<b>1</b>	<b>2</b>	<b>1</b>	<b>1</b>	<b>1</b>	<b>2</b>	<b>2</b>	<b>2</b>	<b>1</b>	<b>7</b>
Violence psychique (transport public)	Acc.			1	2	1			3			2	
	Tent.												
	<b>Total</b>			<b>1</b>	<b>2</b>	<b>1</b>			<b>3</b>			<b>2</b>	
Violence psychique (voie publique)	Acc.	46	35	21	32	38	36	32	30	33	38	34	37
	Tent.												
	<b>Total</b>	<b>46</b>	<b>35</b>	<b>21</b>	<b>32</b>	<b>38</b>	<b>36</b>	<b>32</b>	<b>30</b>	<b>33</b>	<b>38</b>	<b>34</b>	<b>37</b>
Violence psychique (autre endroit public)	Acc.	2	5	1	4	1		3	1	3	2	6	4
	Tent.												
	<b>Total</b>	<b>2</b>	<b>5</b>	<b>1</b>	<b>4</b>	<b>1</b>		<b>3</b>	<b>1</b>	<b>3</b>	<b>2</b>	<b>6</b>	<b>4</b>
Violence psychique (endroit accessible au public)	Acc.	33	20	11	12	21	23	16	18	8	9	13	21
	Tent.												
	<b>Total</b>	<b>33</b>	<b>20</b>	<b>11</b>	<b>12</b>	<b>21</b>	<b>23</b>	<b>16</b>	<b>18</b>	<b>8</b>	<b>9</b>	<b>13</b>	<b>21</b>
Vol à main armée (voie publique)	Acc.	1			1	2			2		1		1
	Tent.				1								
	<b>Total</b>	<b>1</b>			<b>2</b>	<b>2</b>			<b>2</b>		<b>1</b>		<b>1</b>
Vol à main armée (autre endroit public)	Acc.									1			
	Tent.												
	<b>Total</b>									<b>1</b>			
Vol à main armée (endroit accessible au public)	Acc.	1	1							1			1
	Tent.									1	1		
	<b>Total</b>	<b>1</b>	<b>1</b>							<b>2</b>	<b>1</b>		<b>1</b>
Vol avec violence sans arme (voie publique)	Acc.	10	3	1	2	4	1	1	3	1	1	2	1
	Tent.	2		1		1	1	1					
	<b>Total</b>	<b>12</b>	<b>3</b>	<b>2</b>	<b>2</b>	<b>5</b>	<b>2</b>	<b>2</b>	<b>3</b>	<b>1</b>	<b>1</b>	<b>2</b>	<b>1</b>
Vol avec violence sans arme (autre endroit public)	Acc.					1					2		
	Tent.			1								1	
	<b>Total</b>			<b>1</b>		<b>1</b>					<b>2</b>	<b>1</b>	
Vol avec violence sans arme (endr. acces. au pub.)	Acc.	1	1	3	4	2		5	1		2	3	1
	Tent.								1		1		
	<b>Total</b>	<b>1</b>	<b>1</b>	<b>3</b>	<b>4</b>	<b>2</b>		<b>5</b>	<b>2</b>		<b>3</b>	<b>3</b>	<b>1</b>



**PH Autre**

		2000	2013	2014	2015	2016	2017	2018	2019	2020	2021	2022	2023
<b>Terrorisme, extrémisme et radicalisme</b>	Acc.				1	1					1	1	
	Total				1	1					1	1	
<b>Cyberharcèlement</b>	Acc.	7	10	16	9	6	7	7	5	5	7	5	10
	Total	7	10	16	9	6	7	7	5	5	7	5	10
<b>Fraude à l'identité</b>	Acc.	1	8	8	9	14	12	15	13	15	17	6	7
	Tent.				1				1		2	1	
	Total	1	8	8	10	14	12	15	14	15	19	7	7

# ***STATISTIQUES POLICIERES DE CRIMINALITE***

---

***LIEU DE PERPETRATION: ZONE DE POLICE***

**PZ BERLARE/ZELE**

***ANNEXE IV: FAITS ENREGISTRES  
NON CRIMINELS***



**PZ BERLARE/ZELE**

**Faits non criminels**

**Maladies / Décès / Disparition**

	2000	2013	2014	2015	2016	2017	2018	2019	2020	2021	2022	2023
Suicide	14	17	13	25	20	14	17	14	12	12	18	20
Personne malade	6	23	25	14	18	30	24	46	23	46	43	34
Décès suspect	1	6	4	5	7	1	2	4	9	13	9	6
Décès naturel	1	5	6	7	8	11	9	1	2		1	3
Disparition (personne disparue)	14	8	12	10	25	8	11	6	5	8	10	12
Accident (sauf roulage)	17	19	20	17	17	14	18	6	5	9	4	2
Sécurité des travailleurs (accident du travail)												3
Personne amnésique		1										
Autres	16					1					1	
<b>Total</b>	<b>69</b>	<b>79</b>	<b>80</b>	<b>78</b>	<b>95</b>	<b>79</b>	<b>81</b>	<b>77</b>	<b>56</b>	<b>88</b>	<b>86</b>	<b>80</b>

**Appels**

	2000	2013	2014	2015	2016	2017	2018	2019	2020	2021	2022	2023
Alarme	20		1									
Appels	8	2	2	2	4	4	6	2	5	4		1
<b>Total</b>	<b>28</b>	<b>2</b>	<b>3</b>	<b>2</b>	<b>4</b>	<b>4</b>	<b>6</b>	<b>2</b>	<b>5</b>	<b>4</b>		<b>1</b>

**Problèmes sociaux**

	2000	2013	2014	2015	2016	2017	2018	2019	2020	2021	2022	2023
Différends familiaux	148	147	132	141	129	139	116	120	87	94	112	197
Différend (pas de coups)	120	70	60	55	69	54	44	43	41	39	54	35
Affaire civile	20	13	15	9	7	5	6	4	2	4	4	3
Protection de la jeunesse	20	3	4	4	10	2	2	1	5	3	7	3
Non spécifié				1			1					
Autres	33	5	11	4	5	1	8	6	6	4	11	8
<b>Total</b>	<b>341</b>	<b>238</b>	<b>222</b>	<b>214</b>	<b>220</b>	<b>201</b>	<b>177</b>	<b>174</b>	<b>141</b>	<b>144</b>	<b>188</b>	<b>246</b>

**Catastrophes**



### Catastrophes

	2000	2013	2014	2015	2016	2017	2018	2019	2020	2021	2022	2023
Fuite de gaz	1	1	1									
Eboulement	1						1					
Dégâts tempête	4	3	1	1	1	2	1					1
Dégâts eau	1				1							
Autres	2		2				1		1			
<b>Total</b>	<b>9</b>	<b>4</b>	<b>4</b>	<b>1</b>	<b>2</b>	<b>2</b>	<b>3</b>		<b>1</b>			<b>1</b>

### Ordre public

	2000	2013	2014	2015	2016	2017	2018	2019	2020	2021	2022	2023
Troubles	2	3	3	3	4	8	11	8	6	5	6	7
Autres	1						1	2	2			1
<b>Total</b>	<b>3</b>	<b>3</b>	<b>3</b>	<b>3</b>	<b>4</b>	<b>8</b>	<b>12</b>	<b>10</b>	<b>8</b>	<b>5</b>	<b>6</b>	<b>8</b>

### Agissements suspects

	2000	2013	2014	2015	2016	2017	2018	2019	2020	2021	2022	2023
	19	8	10	11	5	4	6	2	1	2	1	3
<b>Total</b>	<b>19</b>	<b>8</b>	<b>10</b>	<b>11</b>	<b>5</b>	<b>4</b>	<b>6</b>	<b>2</b>	<b>1</b>	<b>2</b>	<b>1</b>	<b>3</b>

### Objets trouvés

	2000	2013	2014	2015	2016	2017	2018	2019	2020	2021	2022	2023
	98	96	64	57	63	31	23	2	4	3		
<b>Total</b>	<b>98</b>	<b>96</b>	<b>64</b>	<b>57</b>	<b>63</b>	<b>31</b>	<b>23</b>	<b>2</b>	<b>4</b>	<b>3</b>		

### Objets perdus

	2000	2013	2014	2015	2016	2017	2018	2019	2020	2021	2022	2023
	561	836	769	652	641	591	539	527	481	530	552	603
<b>Total</b>	<b>561</b>	<b>836</b>	<b>769</b>	<b>652</b>	<b>641</b>	<b>591</b>	<b>539</b>	<b>527</b>	<b>481</b>	<b>530</b>	<b>552</b>	<b>603</b>

### Autres non-infractions

	2000	2013	2014	2015	2016	2017	2018	2019	2020	2021	2022	2023
Ordonnance de capture	1					1						
Réhabilitation		1										



**Autres non-infractions**

	2000	2013	2014	2015	2016	2017	2018	2019	2020	2021	2022	2023
Non-respect des conditions	2	2		3	5	10	4	4		3		1
Procès-verbal d'information	19	13	10	8	4	1	6	4	3	7	11	6
Notification		44	34	45	40	21	34	27	30	59	46	33
Dégradation involontaire câbles (non-télécom)		17	15	4	6	4	4	7	1	2	1	3
Comportement lié à une radicalisation violente											1	
Demande signalement surveillance électronique										3	32	37
Fonction de contrôle armes		2		1	1	1			1	2		1
Autres non infractions	13											
<b>Total</b>	<b>35</b>	<b>79</b>	<b>59</b>	<b>61</b>	<b>56</b>	<b>38</b>	<b>48</b>	<b>42</b>	<b>35</b>	<b>76</b>	<b>91</b>	<b>81</b>