

# ***STATISTIQUES POLICIERES DE CRIMINALITE***

---

*LIEU DE PERPETRATION: ZONE DE POLICE*

**PZ HAMME/WAASMUNSTER**

**2000 - 2023**

*Police fédérale - DGRIDRIIBIPOL*

# ***STATISTIQUES POLICIERES DE CRIMINALITE***

---

*LIEU DE PERPETRATION: ZONE DE POLICE*

**PZ HAMME/WAASMUNSTER**

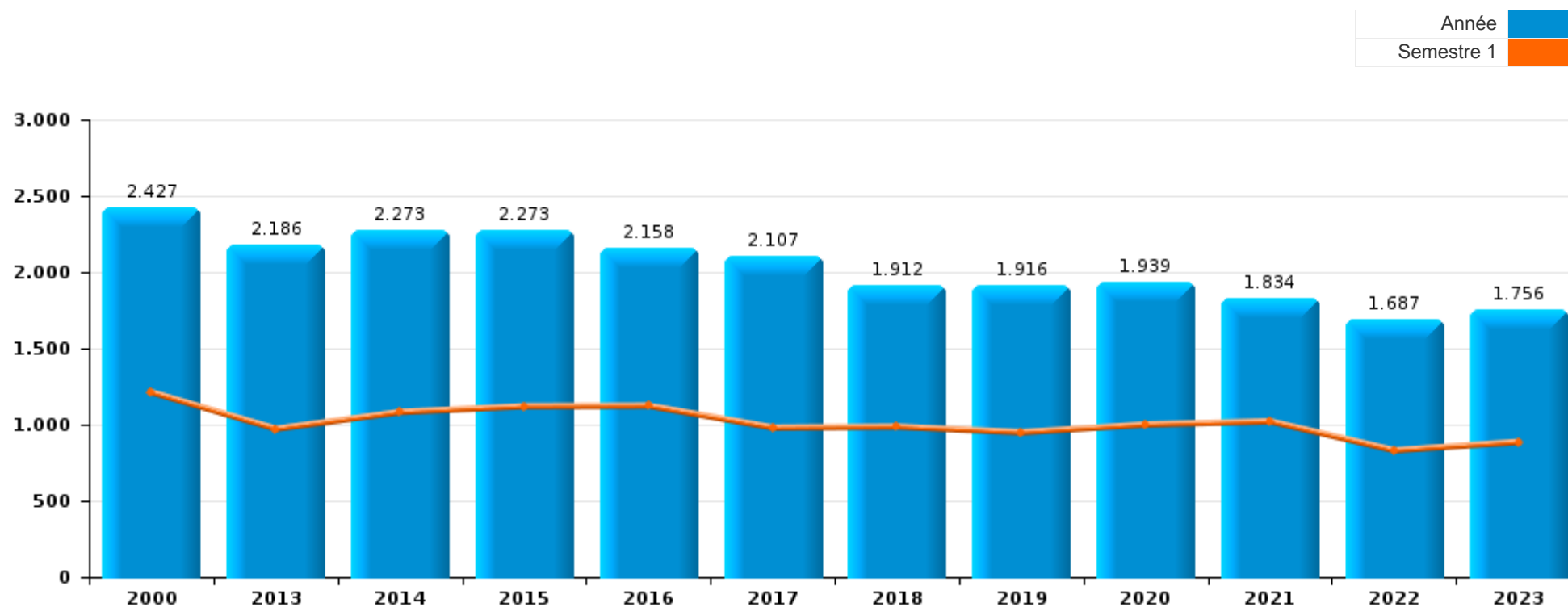
***PARTIE I : INFRACTIONS JUDICIAIRES***

## CRIMINALITE ENREGISTREE COMMISE AU NIVEAU DE LA ZONE DE POLICE



### PZ HAMME/WAASMUNSTER

	2000	2013	2014	2015	2016	2017	2018	2019	2020	2021	2022	2023
Nombre total des délits	2.427	2.186	2.273	2.273	2.158	2.107	1.912	1.916	1.939	1.834	1.687	1.756





**PZ HAMME/WAASMUNSTER**

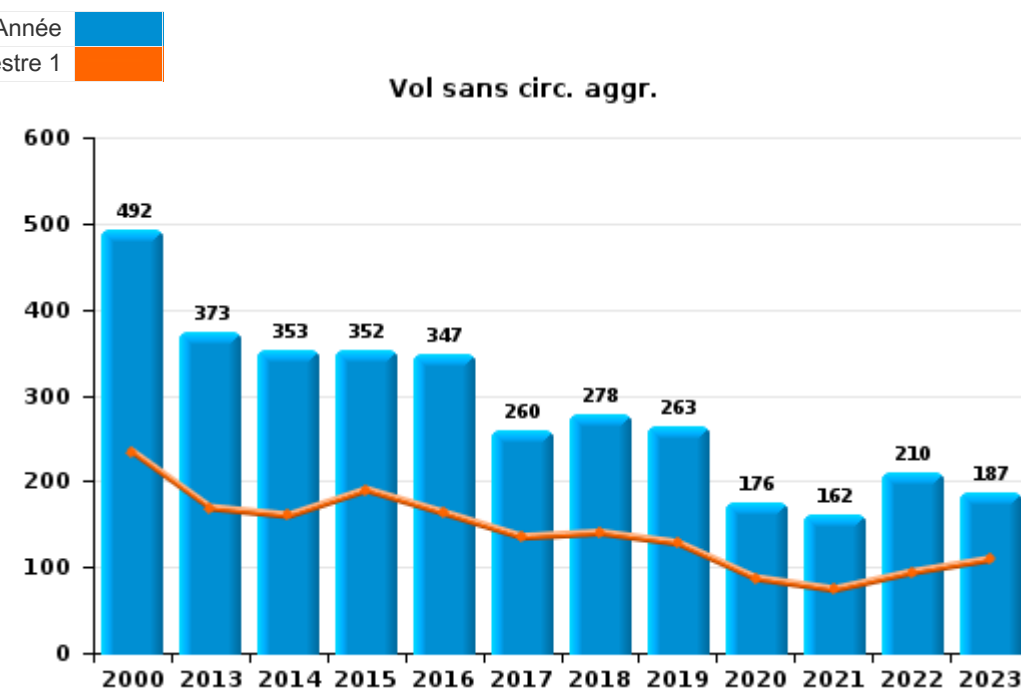
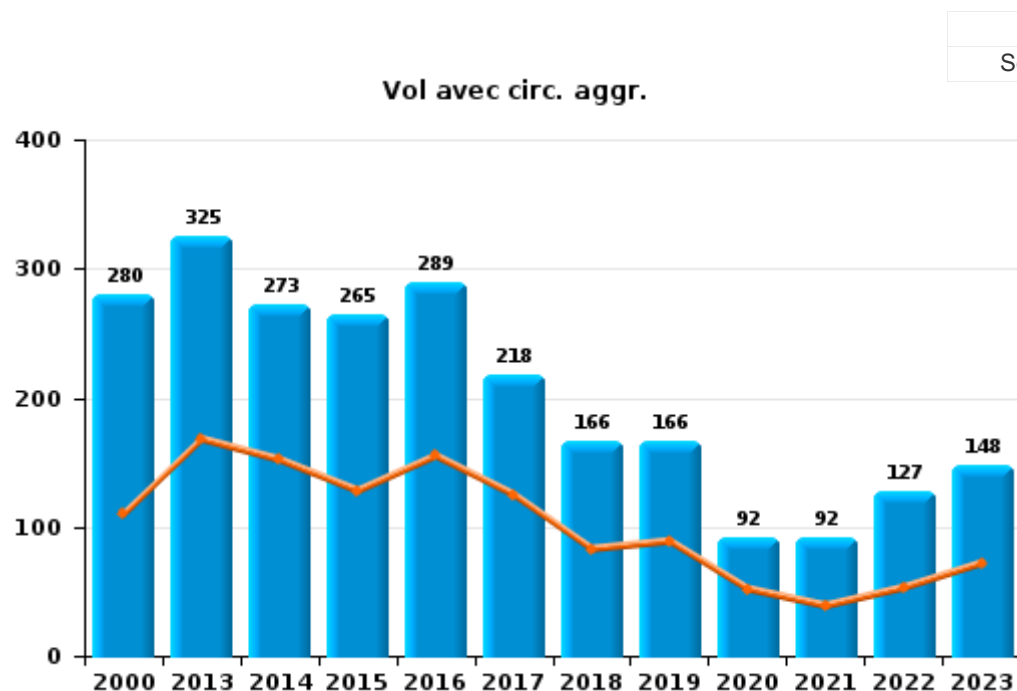
	2000	2013	2014	2015	2016	2017	2018	2019	2020	2021	2022	2023
Vol et extorsion	797	702	637	619	647	485	454	434	274	259	350	342
Dégradation de la propriété	302	327	308	302	291	288	236	231	153	183	162	186
Infr. contre l'intégrité physique	171	201	192	211	195	178	171	151	121	136	164	184
Drogues	187	162	218	105	144	247	122	176	111	128	140	112
Fraude	129	107	100	117	92	109	110	136	164	169	157	173
Environnement	168	107	150	154	159	175	139	126	90	72	32	98
Infr. contre autres valeurs morales et sentiments	94	89	104	139	102	99	78	83	70	79	79	81
Criminalité informatique		24	31	31	34	37	72	75	151	165	145	154
Protection de la jeunesse	4	61	94	100	80	117	73	77	78	69	76	83
Infr. contre la sécurité publique	98	73	59	87	72	60	72	67	45	59	62	69
Législation sur les étrangers	48	44	69	80	78	48	113	62	57	62	78	49
Registre de population	38	57	82	64	63	50	54	31	30	46	29	33
Santé publique	1		3	2	1		1	2	411	152		
Infr. contre la famille	64	56	51	57	39	35	58	51	29	21	36	35
Infr. contre les mœurs	73	32	31	37	36	36	26	39	44	58	36	37
Infr. contre la foi publique	27	29	32	53	31	31	19	33	20	39	25	26
Armes et explosifs	29	39	29	57	26	26	29	33	18	34	15	13
Ivresse et alcool	25	24	22	16	23	21	23	33	23	28	33	36
Infr. contre l'autorité publique	15	21	8	11	11	11	14	12	9	21	18	11
Code pénal social	8	5	9	3	3	10	19	19	14	16	15	6
Législation économique	3	6	18	7	15	11	10	21	4	3	4	3
Autres lois spéciales	11	1	6	7	4	10	9	8	7	12	12	6
Protection de la personne	19		8	8	5	6	3	2	5	2	6	10
Carte d'identité	44	5	1		1		3	3	1	3	2	2
Contravention Code pénal	37	1		1		1	1		1	1		
Travail	11	2	2	1	3	4	2	5	1	6	2	
Pratiques commerciales	19	1		1		6		1		1	1	
Infr. contre la liberté individuelle		5						1	3	2	3	3
Hormones et dopage	1		4	3	2	2	1				1	1
Infr. relative au statut juridique de l'enfant	1									6	4	1
Protection des revenus publics	2	2	3					2	2			
Traite des êtres humains		2	1			3		1	2	2		
Exercice illégal de l'autorité publique	1	1							1			1
Marchand de sommeil			1					1				
Sécurité privée						1						1
Autres infractions Code pénal					1							
<b>Sous-total</b>	<b>2.427</b>	<b>2.186</b>	<b>2.273</b>	<b>2.273</b>	<b>2.158</b>	<b>2.107</b>	<b>1.912</b>	<b>1.916</b>	<b>1.939</b>	<b>1.834</b>	<b>1.687</b>	<b>1.756</b>
<b>Contravention règlement policier local</b>		71	189	125	50	51	60	74	51	55	81	54
<b>Sous-total</b>		<b>71</b>	<b>189</b>	<b>125</b>	<b>50</b>	<b>51</b>	<b>60</b>	<b>74</b>	<b>51</b>	<b>55</b>	<b>81</b>	<b>54</b>
<b>Total</b>	<b>2.427</b>	<b>2.257</b>	<b>2.462</b>	<b>2.398</b>	<b>2.208</b>	<b>2.158</b>	<b>1.972</b>	<b>1.990</b>	<b>1.990</b>	<b>1.889</b>	<b>1.768</b>	<b>1.810</b>



I.1. Catégorie des infractions : Vol et extorsion (top 5 des infractions au niveau national 2023)

PZ HAMME/WAASMUNSTER

	2000	2013	2014	2015	2016	2017	2018	2019	2020	2021	2022	2023
<b>Vol sans circ. agr.</b>	492	373	353	352	347	260	278	263	176	162	210	187
<b>Vol avec circ. agr.</b>	280	325	273	265	289	218	166	166	92	92	127	148
<b>Extorsion</b>	1	4	9	2	9	6	10	5	6	5	12	7
<b>Vol non spécifié</b>	22		2		2	1					1	
<b>Autres</b>	2											
<b>Total</b>	<b>797</b>	<b>702</b>	<b>637</b>	<b>619</b>	<b>647</b>	<b>485</b>	<b>454</b>	<b>434</b>	<b>274</b>	<b>259</b>	<b>350</b>	<b>342</b>





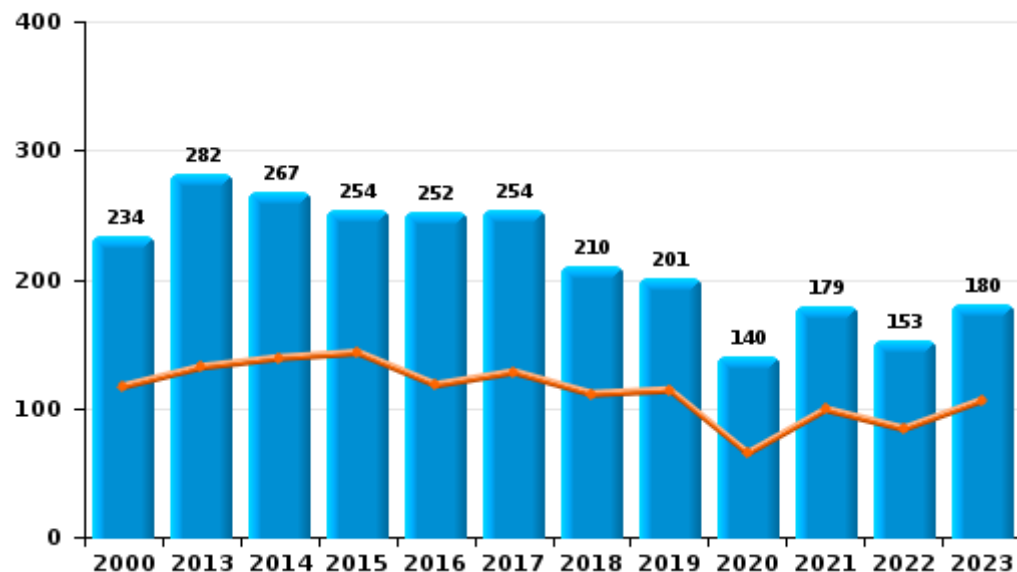
I.2. Catégorie des infractions : Dégradation de la propriété (top 5 des infractions au niveau national 2023)

**PZ HAMME/WAASMUNSTER**

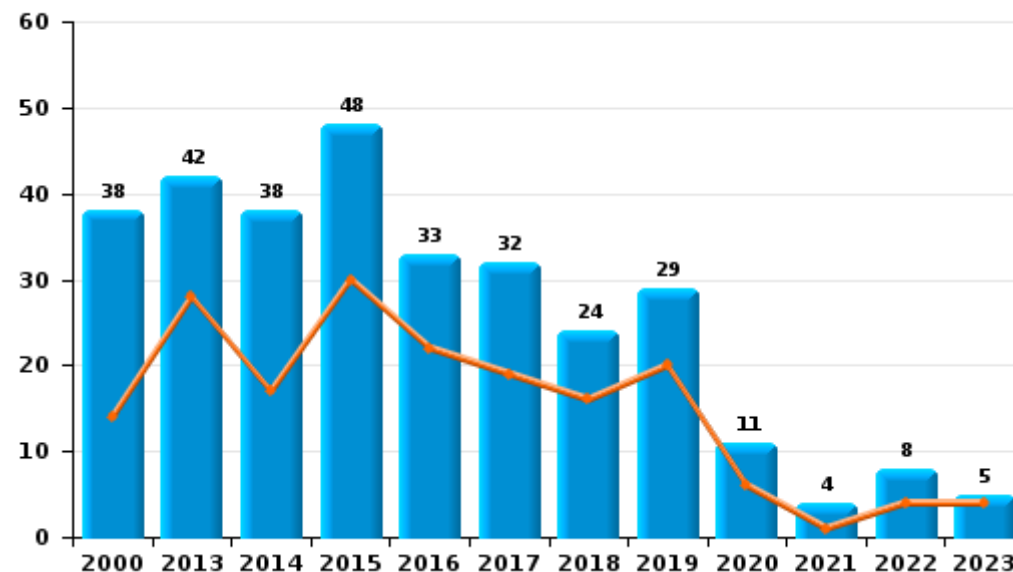
	2000	2013	2014	2015	2016	2017	2018	2019	2020	2021	2022	2023
<b>Vandalisme</b>	234	282	267	254	252	254	210	201	140	179	153	180
<b>Incendie involontaire</b>	31	35	26	38	31	29	19	22	6	4	6	2
<b>Incendie volontaire</b>	7	7	12	10	2	3	5	7	5		2	3
<b>Destruction, dénaturation, dégradation</b>	30	3	3		6	2	2	1	2		1	1
<b>Total</b>	<b>302</b>	<b>327</b>	<b>308</b>	<b>302</b>	<b>291</b>	<b>288</b>	<b>236</b>	<b>231</b>	<b>153</b>	<b>183</b>	<b>162</b>	<b>186</b>

Année ■  
Semestre 1 ■

**Vandalisme**



**Incendie**

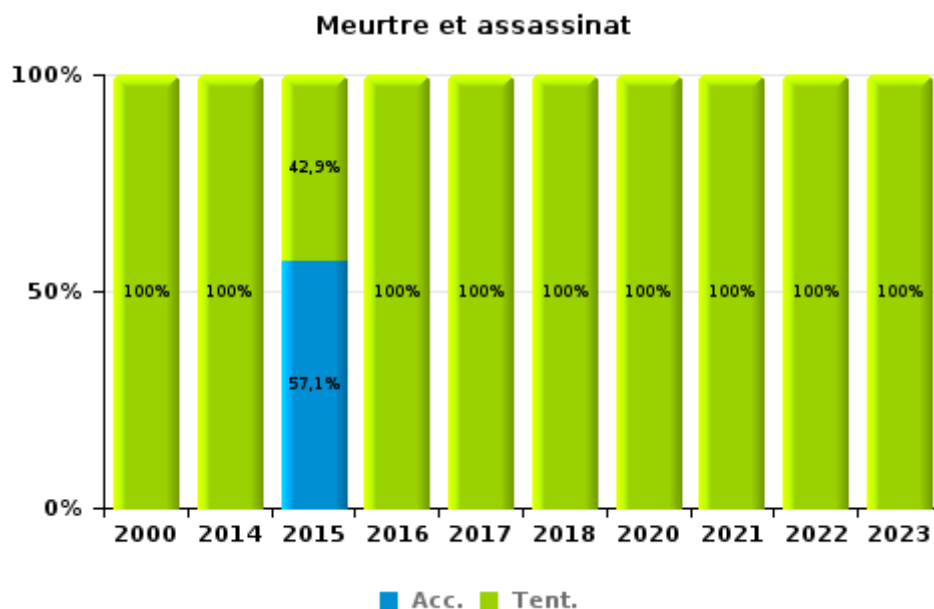
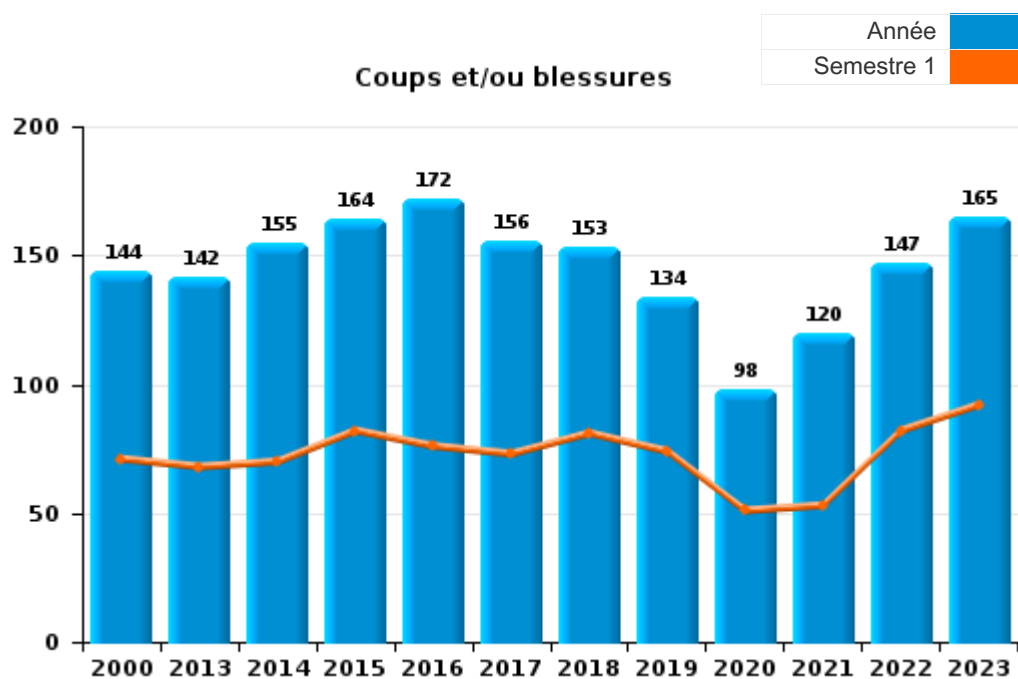




I.3. Catégorie des infractions : Infr. contre l'intégrité physique (top 5 des infractions au niveau national 2023)

PZ HAMME/WAASMUNSTER

	2000	2013	2014	2015	2016	2017	2018	2019	2020	2021	2022	2023
Coups et/ou blessures	144	142	155	164	172	156	153	134	98	120	147	165
Autres	24	59	35	40	22	21	16	17	22	14	14	18
Meurtre et assassinat	3		2	7	1	1	2		1	2	3	1
<b>Total</b>	<b>171</b>	<b>201</b>	<b>192</b>	<b>211</b>	<b>195</b>	<b>178</b>	<b>171</b>	<b>151</b>	<b>121</b>	<b>136</b>	<b>164</b>	<b>184</b>





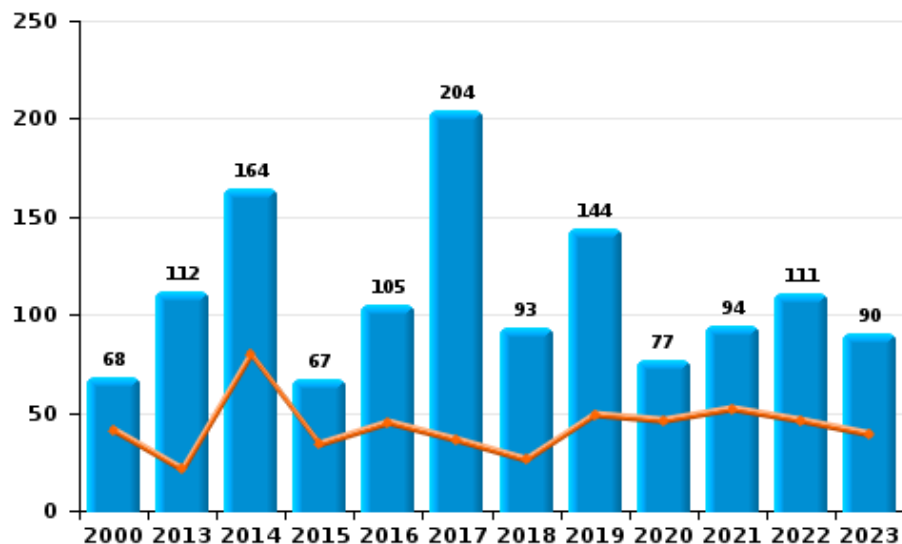
I.4. Catégorie des infractions : Drogues (top 5 des infractions au niveau national 2023)

PZ HAMME/WAASMUNSTER

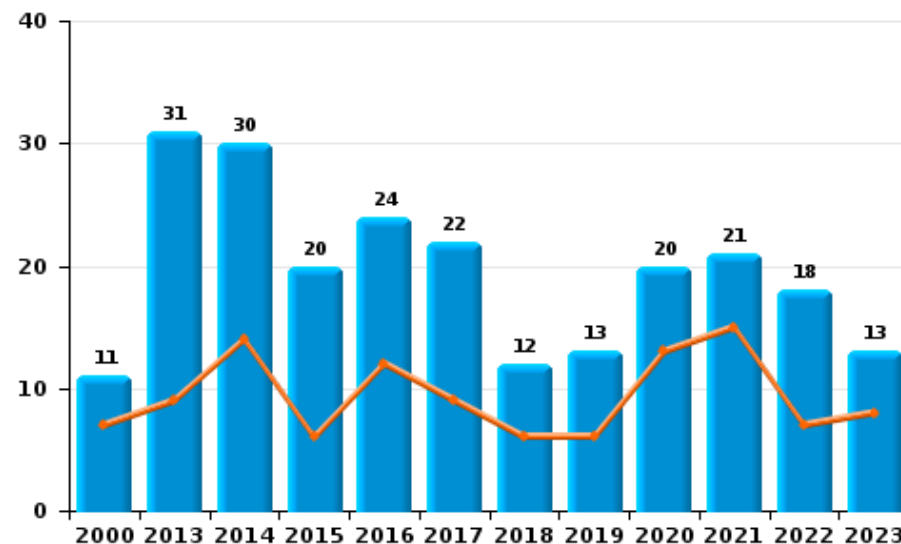
	2000	2013	2014	2015	2016	2017	2018	2019	2020	2021	2022	2023
Détention	68	112	164	67	105	204	93	144	77	94	111	90
Commerce	11	31	30	20	24	22	12	13	20	21	18	13
Usage	64	3	6	3	2	3	1	7	2	3	2	4
Fabrication	1	4	15	9	8	9	6	8	9	2	4	3
Importation et exportation	40	9	2		3	5	6			7	3	1
Autres	3	3	1	6	2	4	4	4	3	1	2	1
<b>Total</b>	<b>187</b>	<b>162</b>	<b>218</b>	<b>105</b>	<b>144</b>	<b>247</b>	<b>122</b>	<b>176</b>	<b>111</b>	<b>128</b>	<b>140</b>	<b>112</b>

Année	<span style="color: blue;">■</span>
Semestre 1	<span style="color: orange;">■</span>

Détention



Commerce







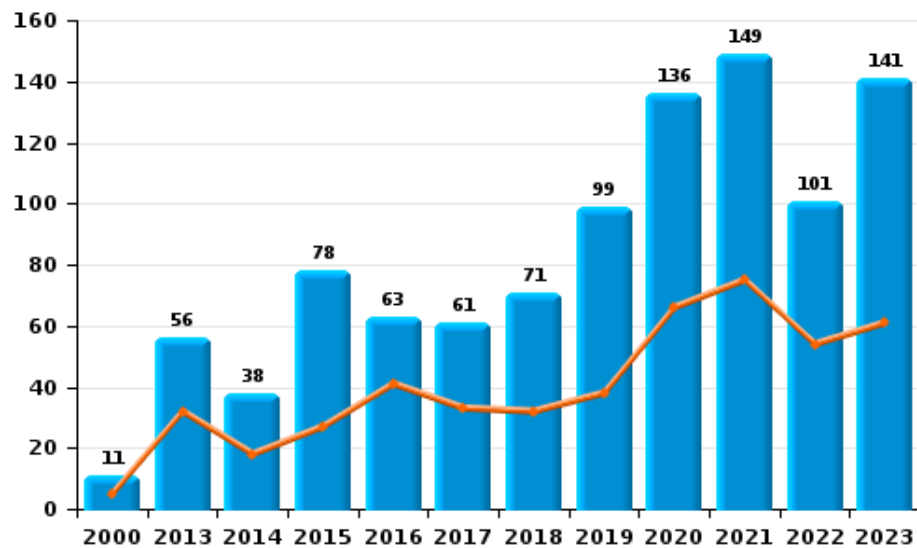
I.5. Catégorie des infractions : Fraude (top 5 des infractions au niveau national 2023)

**PZ HAMME/WAASMUNSTER**

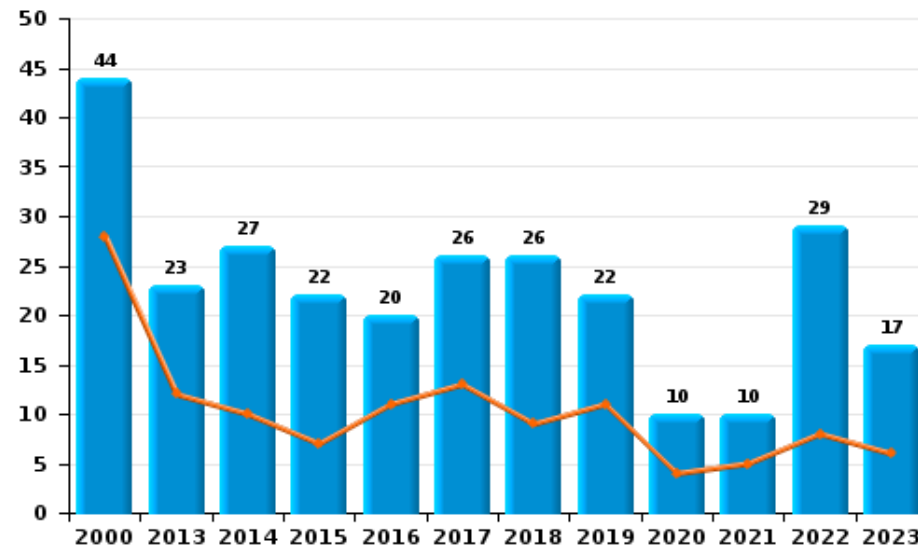
	2000	2013	2014	2015	2016	2017	2018	2019	2020	2021	2022	2023
Abus de confiance et infr. apparentées	44	23	27	22	20	26	26	22	10	10	29	17
Détournement et destruction frauduleuse	62	6	13	7	6	6	6	6	5	2	12	3
Escroquerie	11	56	38	78	63	61	71	99	136	149	101	141
Fraudes: Autres	5	10	7	3	1	5	5	5	5	5	8	11
Grivèlerie	2		3	4	1	1		1	5	1	4	
Infr. liées à l'insolvabilité		12	11	3	1	6	1	2	1	1	1	
Recel	5		1			4	1	1	2	1	2	1
<b>Total</b>	<b>129</b>	<b>107</b>	<b>100</b>	<b>117</b>	<b>92</b>	<b>109</b>	<b>110</b>	<b>136</b>	<b>164</b>	<b>169</b>	<b>157</b>	<b>173</b>



Escroquerie



Abus de confiance et infr. apparentée





# ***STATISTIQUES POLICIERES DE CRIMINALITE***

---

*LIEU DE PERPETRATION: ZONE DE POLICE*

**PZ HAMME/WAASMUNSTER**

***PARTIE II : FIGURES CRIMINELLES / PHENOMENES***



**PZ HAMME/WAASMUNSTER**

**FC Vol moyen de transport**

	2000	2013	2014	2015	2016	2017	2018	2019	2020	2021	2022	2023
Vol de voiture	24	7	14	13	19	6	2	3	7	5	3	8
Vol de moto		2		1	3	3		3	2	2	1	
Carjacking	1									1		
Homejacking	1										1	
Vol dans les garages	1		3	1	2	1	1					
Vol de vélomoteur	19	2	7		6	3	5	4	3	3	2	
Vol de vélo	256	107	98	127	116	71	88	79	27	33	46	47

**FC Cambriolage**

	2000	2013	2014	2015	2016	2017	2018	2019	2020	2021	2022	2023
Cambriolage dans habitation	155	139	144	124	114	99	79	85	39	49	82	101
Cambriolage ds entreprise ou commerce	35	53	33	37	29	26	22	17	8	4	10	3
Cambriolage ds service public ou bâtiment administ	10	18	13	16	17	11	8	8	1	1	5	5
Cambriolage dans bâtiment (total)	200	210	190	177	160	135	108	110	48	54	97	109



**FC Vol autre**

	2000	2013	2014	2015	2016	2017	2018	2019	2020	2021	2022	2023
Vol à main armée	12	3	1	4	4	2	1	1	10	3	3	1
Vol avec violence sans arme	18	6	15	9	10	10	16	8	7	5	16	8
Vol dans ou sur un véhicule	47	85	60	63	142	74	49	54	38	22	19	33
Vol d'armes et explosifs	5	3	3	4	9	4	4	4		1	3	1
Arrachage de sac à main	1	1				2	1					
Vol à l'arraché	3	2	3	2	1	6	3	2	2		2	
Vol à la tire	6	25	20	19	11	8	17	7	8	5	9	4
Vol à l'étalage	7	22	22	39	26	27	12	19	18	33	48	51
Vol par ruse	11	1	4	3	4	2	3	6	4	2	1	1
Vol de métaux	2	18	10	2	7	1	2	5	1	1	3	4
Vol sur les chantiers	6	11	4	2	7	3		9	6	2	9	6
Home-invasion		1				1			2			
Vol d'animaux	4	8	5	6	4	6	2	1	5	4	2	3
Vol de cargaison		5	3	9	3	6	6	13	6	4		1

**Criminalité ICT**

	2000	2013	2014	2015	2016	2017	2018	2019	2020	2021	2022	2023
Fraude de cartes de paiements		4	2	7	6	8	3	2	8	2	8	5
Phishing						4	17	11	43	49	41	46
Ransomware					1	1				1	1	1
Skimming		1			2	2					1	1



**FC Autre**

	2000	2013	2014	2015	2016	2017	2018	2019	2020	2021	2022	2023
Violence contre les métiers d'intérêt général	2	7	1	5	2	3	2	4		3	1	3
Viol collectif				1								
Graffiti	1	10	4	9	4	6	4	4	5	4		6
Dégradation de voiture	45	129	114	112	115	109	76	85	66	68	64	81
Rixe au couteau	1		1			1		1			4	2

**PH Violence intrafamiliale (VIF)**

	2000	2013	2014	2015	2016	2017	2018	2019	2020	2021	2022	2023
VIF: physique, dans le couple	30	41	68	71	71	60	60	43	42	45	55	66
VIF: physique, envers des descendants		5	8	7	6	11	8	14	5	8	6	8
VIF: physique, envers d'autres membres	34	8	16	14	11	20	9	6	9	15	8	15
VIF: sexuelle, dans le couple					3				1			
VIF: sexuelle, envers des descendants	2		1	1	3	3		1		1	1	
VIF: sexuelle, envers d'autres membres		1		1						1		
VIF: psychique, dans le couple	42	58	64	82	55	37	53	59	33	39	40	48
VIF: psychique, envers des descendants			1	3	3		3	4		4	2	5
VIF: psychique, envers d'autres membres		2	1	6	5	2	7		2	1	2	4
VIF: économique, dans le couple		4	4	16	6	5	1	8	2	1	8	1
VIF: économique, envers des descendants	1				1	2			2			1
VIF: économique, envers d'autres membres	24	9	10	8	13	10	13	5	2		14	5



PH Hormones et dopage

	2000	2013	2014	2015	2016	2017	2018	2019	2020	2021	2022	2023
Dopage humain		1	3	2	5	3	2				1	1
Engraissement illégal	1									1		

PH Drogues

	2000	2013	2014	2015	2016	2017	2018	2019	2020	2021	2022	2023
Vente de cocaïne		5	4		2	2	4	2	3	5	2	3
Import-export de cocaïne					1	1				1		
Production de drogues synthétiques		1		1		1			1			
Import-export de drogues synthétiques	3						2				1	
Vente de drogues synthétiques	1	12	11	7	9	1	3	2	2	6	3	8
Production de cannabis (culture)		3	1	6	4	5	3	2	4	1	1	1
Import-export de cannabis en grande quantité							1					1
Vente de cannabis en grande quantité												1
Import-export d'héroïne						1				1		
Vente-traffic d'héroïne		2	3	1	2	1			2	1	1	

PH Trafic d'armes

	2000	2013	2014	2015	2016	2017	2018	2019	2020	2021	2022	2023
Commerce et production d'arme à feu et mun.						2	1	2				1
Commerce et production d'arme non à feu				1								

PH Traite des êtres humains

	2000	2013	2014	2015	2016	2017	2018	2019	2020	2021	2022	2023
TEH - exploitation économique		2				3		1	2	2		
TEH - exploitation sexuelle	1		1		1				4			1



**PH Violence dans l'espace public**

	2000	2013	2014	2015	2016	2017	2018	2019	2020	2021	2022	2023
Violence physique (transport public)				2				1	2	1	1	
Violence physique (voie publique)	33	42	38	36	54	29	39	34	32	39	45	41
Violence physique (autre endroit public)	6	1	2	3	4	1	4	3	3	2	3	6
Violence physique (endroit accessible au public)	35	36	24	25	34	19	20	19	3	10	25	18
Violence sexuelle (transport public)						1						
Violence sexuelle (voie publique)	1	1	3	3	4	5	3	3	1	3	4	5
Violence sexuelle (autre endroit public)	4	1	8		1	1	2			2	3	3
Violence sexuelle (endroit accessible au public)	5	3	1	1	4	7	1	2	1	8		2
Violence psychique (transport public)				1	1	2	1	1	1			
Violence psychique (voie publique)	43	42	33	36	52	47	26	30	28	29	25	29
Violence psychique (autre endroit public)	4	4	7	8	7	2	3	2	2	2	3	5
Violence psychique (endroit accessible au public)	19	14	7	10	9	13	9	11	4	9	12	10
Vol à main armée (voie publique)	2		1		1	1	1		4	1		1
Vol à main armée (autre endroit public)					1				2		1	
Vol à main armée (endroit accessible au public)	3	1		2		1		1	1	1		
Vol avec violence sans arme (transport public)		1				1						
Vol avec violence sans arme (voie publique)	10	3	4	3	2	1	3	5	1		1	1
Vol avec violence sans arme (autre endroit public)	2					2						
Vol avec violence sans arme (endr. acces. au pub.)	1	2	1	2	2	2	1	1	1		3	





**PH Autre**

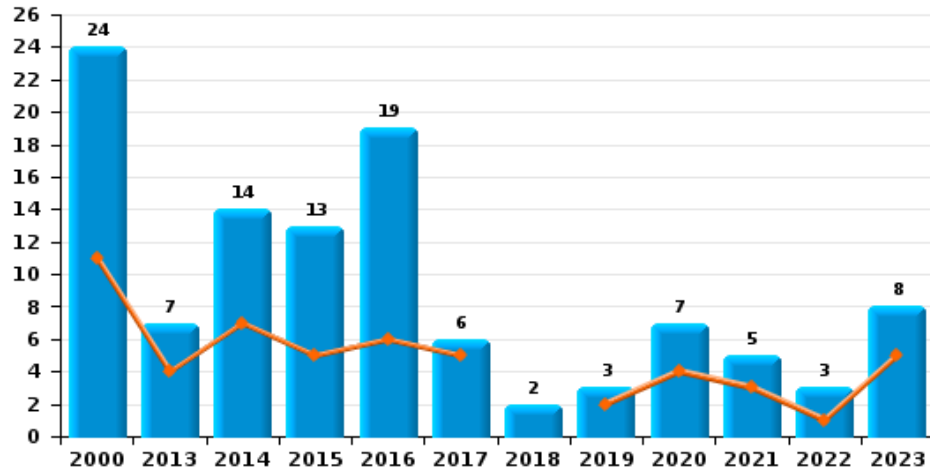
	2000	2013	2014	2015	2016	2017	2018	2019	2020	2021	2022	2023
<b>Faux policiers</b>		1	1				1		1			
<b>Terrorisme, extrémisme et radicalisme</b>				1								
<b>Cyberharcèlement</b>	6	2		3		7	5	10	7	8	7	12
<b>Fraude à l'identité</b>	7	8	10	13	13	8	4	25	14	19	17	19



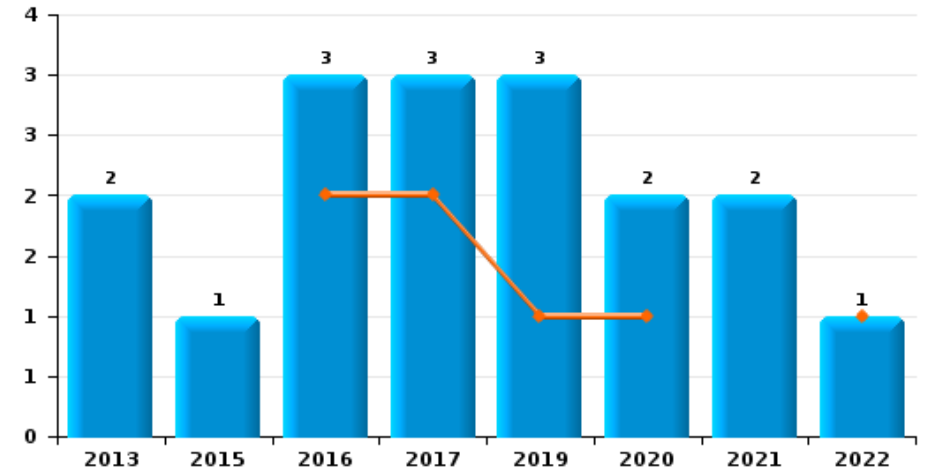
**PZ HAMME/WAASMUNSTER**

Année	■
Semestre 1	■

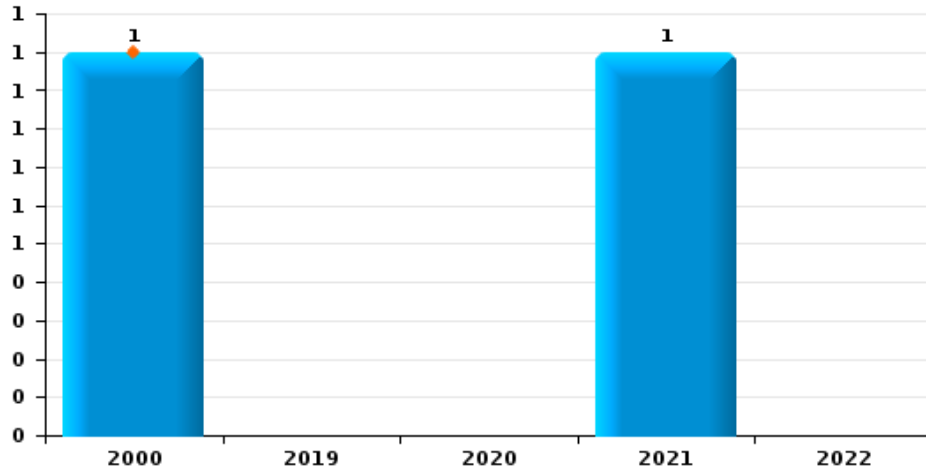
**Vol de voiture**



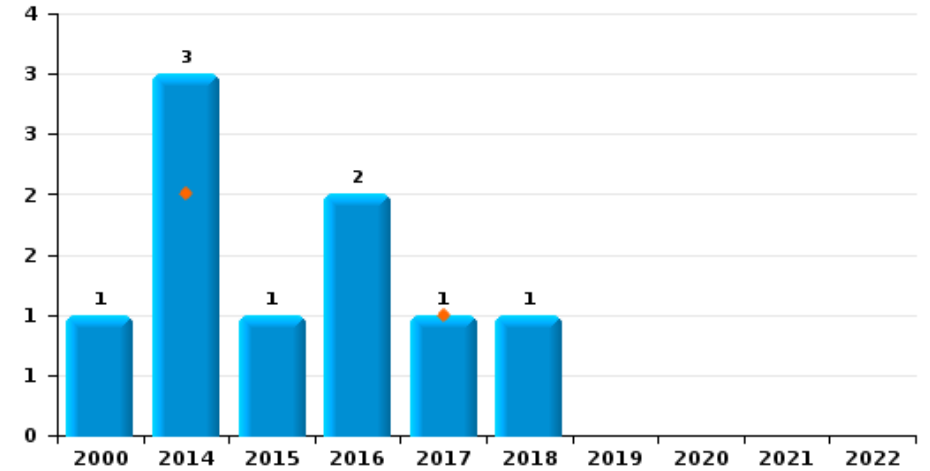
**Vol de moto**



**Carjacking**



**Vol dans les garages**

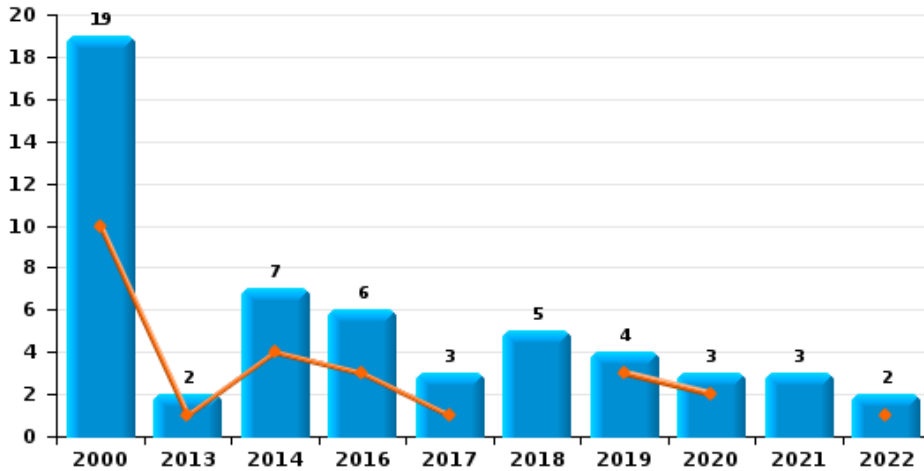




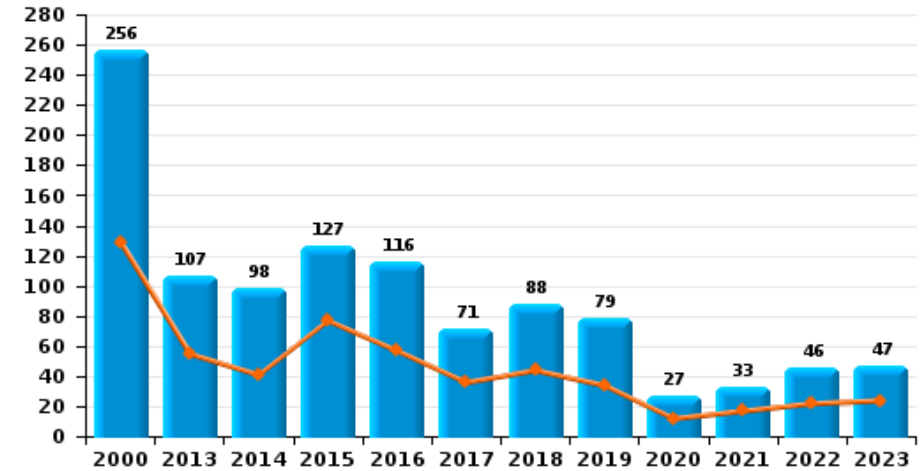
**PZ HAMME/WAASMUNSTER**

Année	<span style="color: blue;">■</span>
Semestre 1	<span style="color: orange;">■</span>

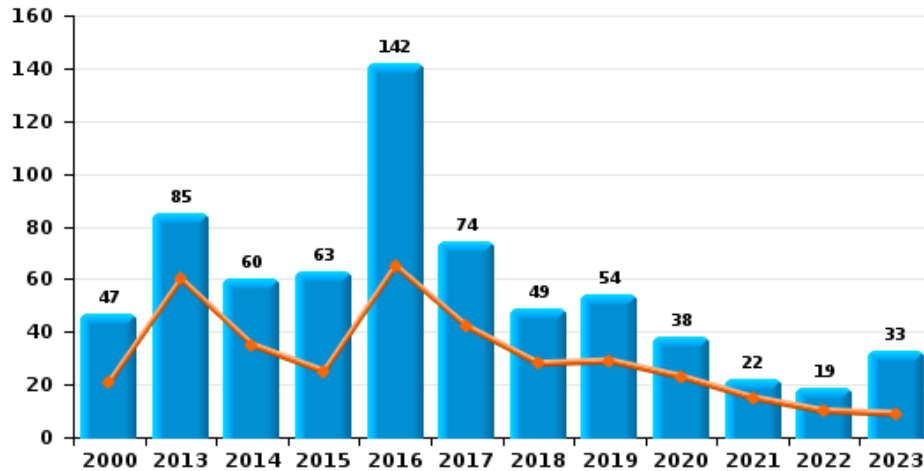
**Vol de vélomoteur**



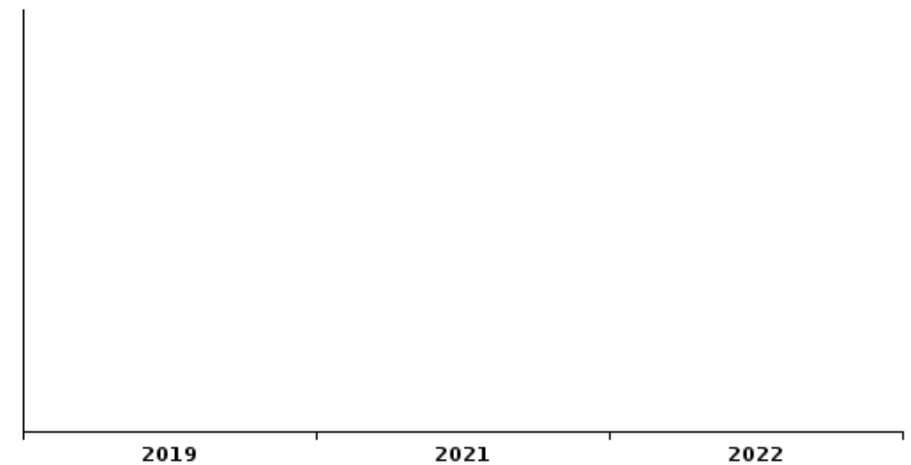
**Vol de vélo**



**Vol dans ou sur un véhicule**

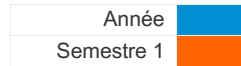


**Sacjacking dans une voiture**

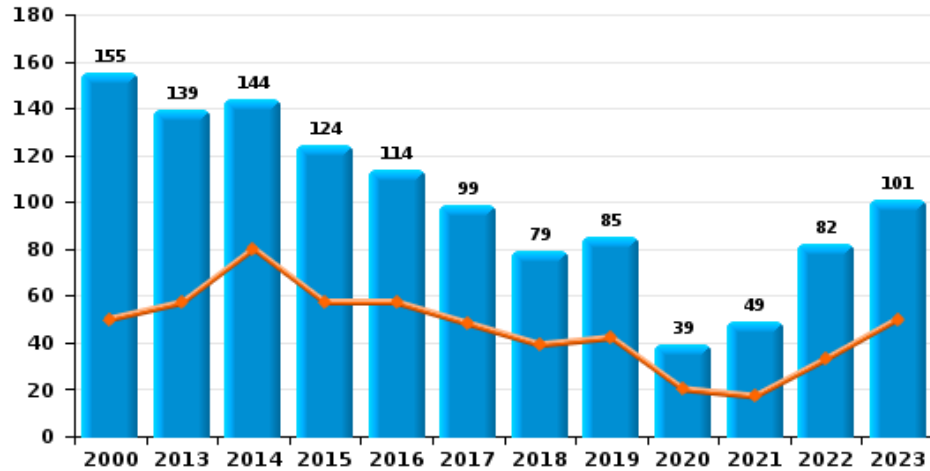




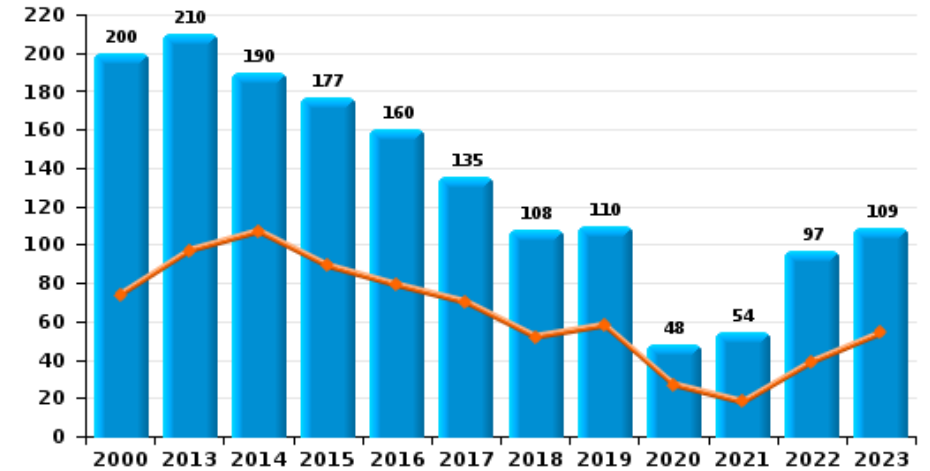
**PZ HAMME/WAASMUNSTER**



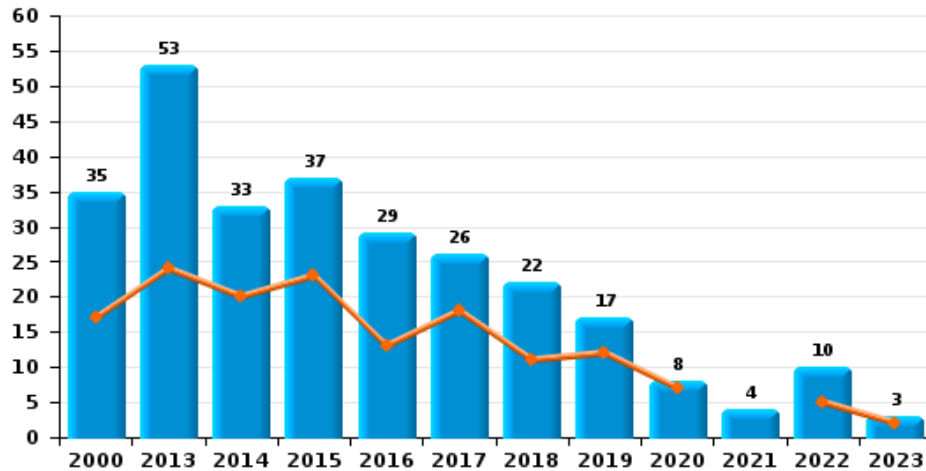
**Cambriolage dans habitation**



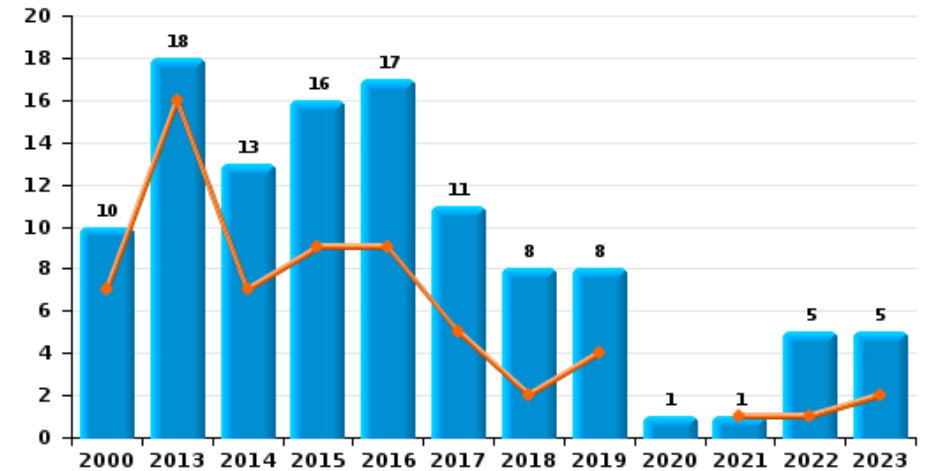
**Cambriolage dans bâtiment (total)**



**Cambriolage ds entreprise ou commerce**

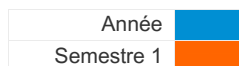


**Cambriolage ds service public ou bâtiment administ**

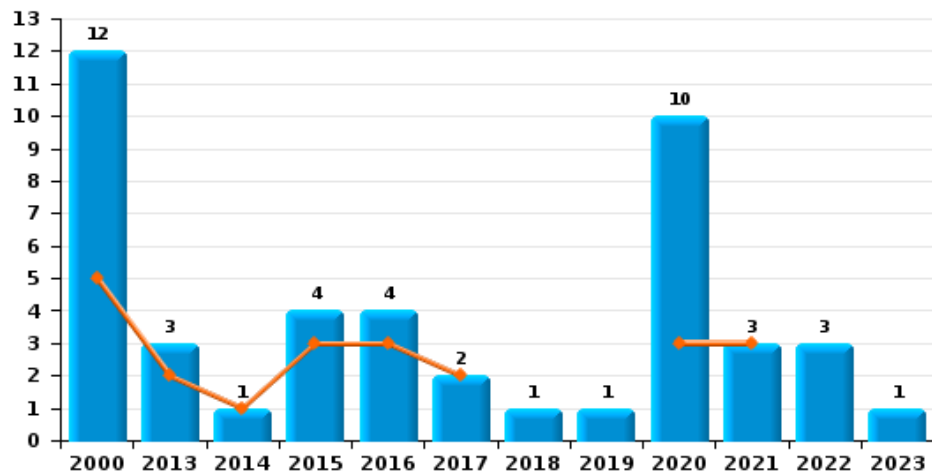




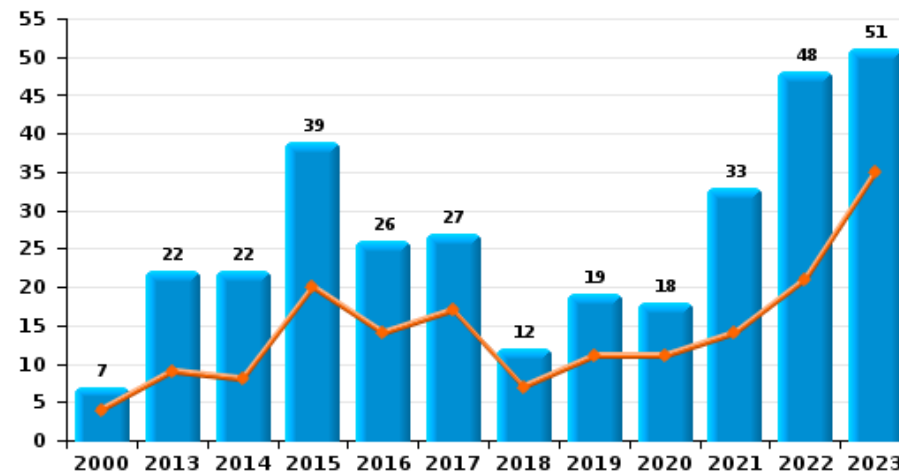
**PZ HAMME/WAASMUNSTER**



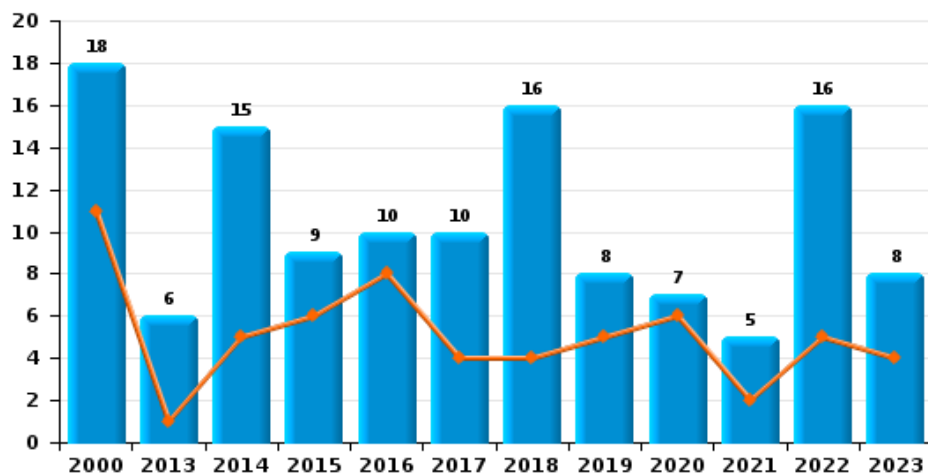
**Vol à main armée**



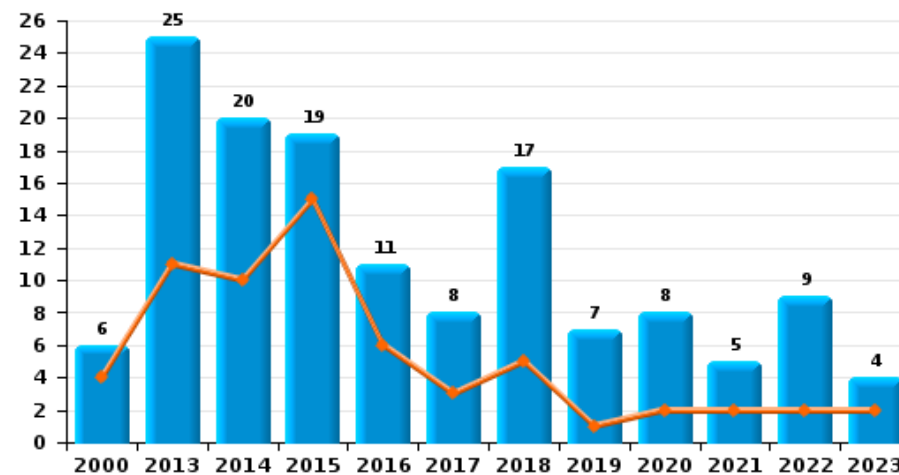
**Vol à l'étalage**



**Vol avec violence sans arme**

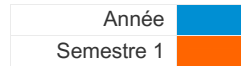


**Vol à la tire**

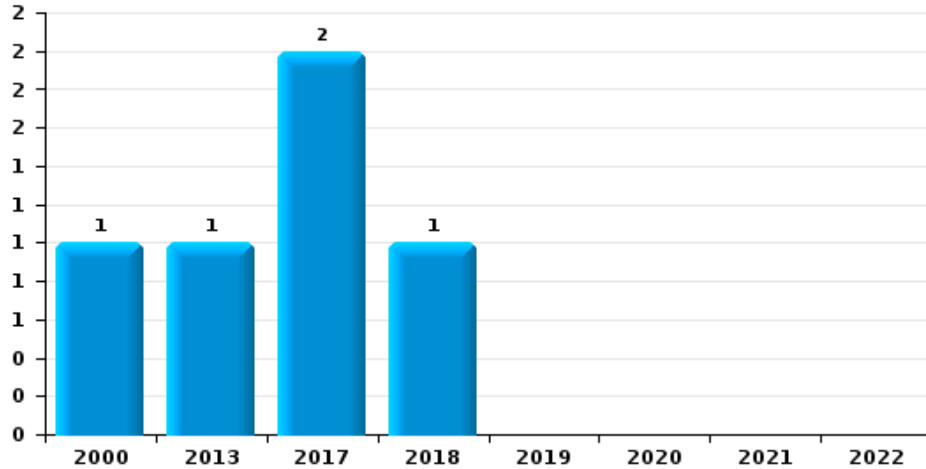




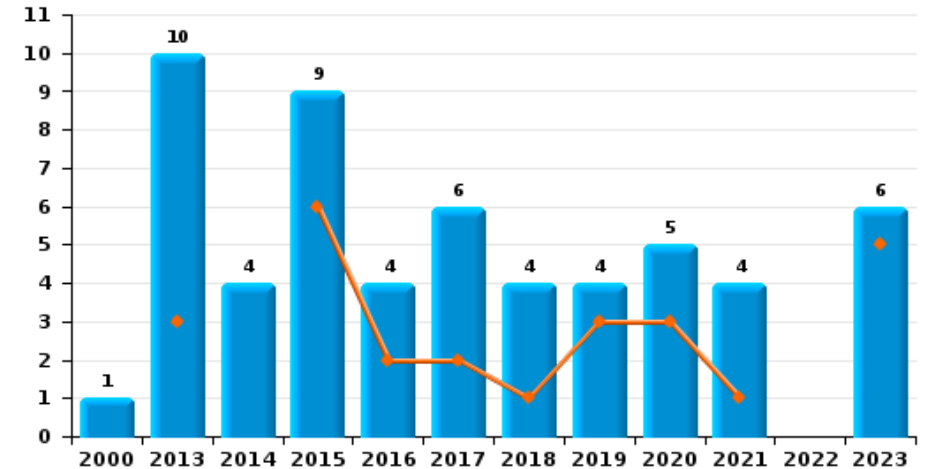
**PZ HAMME/WAASMUNSTER**



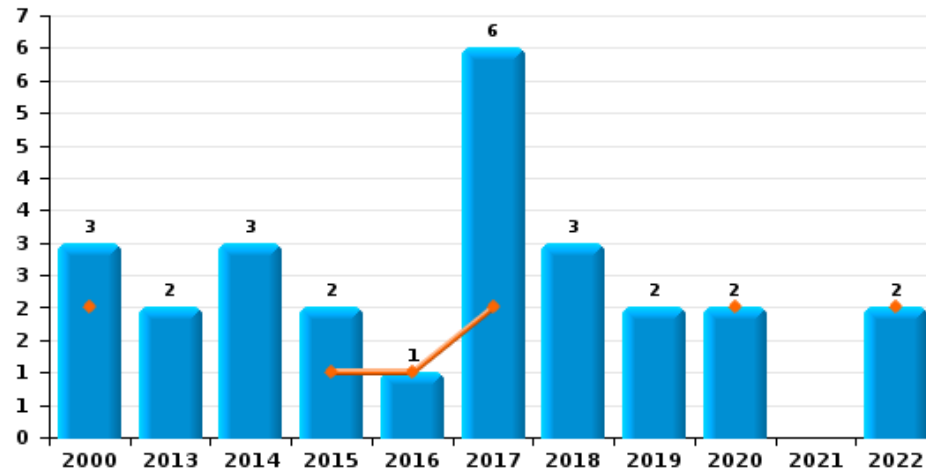
**Arrachage de sac à main**



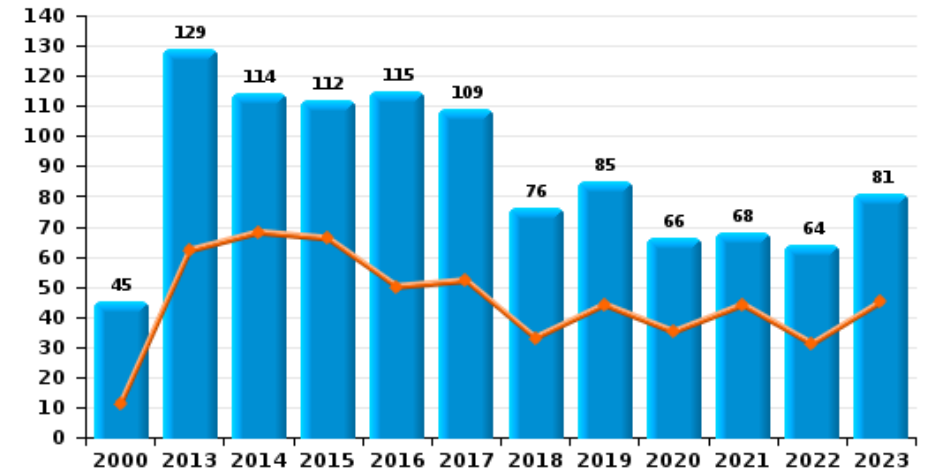
**Graffiti**



**Vol à l'arraché**



**Dégradation de voiture**





**PZ HAMME/WAASMUNSTER**

**FC Vol moyen de transport**

		2000	2013	2014	2015	2016	2017	2018	2019	2020	2021	2022	2023
Vol de voiture	Sem 1	11	4	7	5	6	5		2	4	3	1	5
	Sem 2	13	3	7	8	13	1	2	1	3	2	2	3
	<b>Total</b>	<b>24</b>	<b>7</b>	<b>14</b>	<b>13</b>	<b>19</b>	<b>6</b>	<b>2</b>	<b>3</b>	<b>7</b>	<b>5</b>	<b>3</b>	<b>8</b>
Vol de moto	Sem 1				2	2		1	1			1	
	Sem 2		2		1	1	1		2	1	2		
	<b>Total</b>		<b>2</b>		<b>1</b>	<b>3</b>	<b>3</b>		<b>3</b>	<b>2</b>	<b>2</b>	<b>1</b>	
Carjacking	Sem 1	1											
	Sem 2										1		
	<b>Total</b>	<b>1</b>									<b>1</b>		
Homejacking	Sem 2	1										1	
	<b>Total</b>	<b>1</b>										<b>1</b>	
Vol dans les garages	Sem 1			2			1						
	Sem 2	1		1	1	2		1					
	<b>Total</b>	<b>1</b>		<b>3</b>	<b>1</b>	<b>2</b>	<b>1</b>	<b>1</b>					
Vol de vélomoteur	Sem 1	10	1	4		3	1		3	2		1	
	Sem 2	9	1	3		3	2	5	1	1	3	1	
	<b>Total</b>	<b>19</b>	<b>2</b>	<b>7</b>		<b>6</b>	<b>3</b>	<b>5</b>	<b>4</b>	<b>3</b>	<b>3</b>	<b>2</b>	
Vol de vélo	Sem 1	129	55	41	77	57	36	44	34	12	17	22	24
	Sem 2	127	52	57	50	59	35	44	45	15	16	24	23
	<b>Total</b>	<b>256</b>	<b>107</b>	<b>98</b>	<b>127</b>	<b>116</b>	<b>71</b>	<b>88</b>	<b>79</b>	<b>27</b>	<b>33</b>	<b>46</b>	<b>47</b>



FC Cambriolage

		2000	2013	2014	2015	2016	2017	2018	2019	2020	2021	2022	2023
Cambriolage dans habitation	Sem 1	50	57	80	57	57	48	39	42	20	17	33	50
	Sem 2	105	82	64	67	57	51	40	43	19	32	49	51
Total		155	139	144	124	114	99	79	85	39	49	82	101
Cambriolage ds entreprise ou commerce	Sem 1	17	24	20	23	13	18	11	12	7		5	2
	Sem 2	18	29	13	14	16	8	11	5	1	4	5	1
Total		35	53	33	37	29	26	22	17	8	4	10	3
Cambriolage ds service public ou bâtiment administ	Sem 1	7	16	7	9	9	5	2	4		1	1	2
	Sem 2	3	2	6	7	8	6	6	4	1		4	3
Total		10	18	13	16	17	11	8	8	1	1	5	5
Cambriolage dans bâtiment (total)	Sem 1	74	97	107	89	79	70	52	58	27	18	39	54
	Sem 2	126	113	83	88	81	65	56	52	21	36	58	55
Total		200	210	190	177	160	135	108	110	48	54	97	109





FC Vol autre

		2000	2013	2014	2015	2016	2017	2018	2019	2020	2021	2022	2023
Vol à main armée	Sem 1	5	2	1	3	3	2			3	3		
	Sem 2	7	1		1	1		1	1	7		3	1
	<b>Total</b>	<b>12</b>	<b>3</b>	<b>1</b>	<b>4</b>	<b>4</b>	<b>2</b>	<b>1</b>	<b>1</b>	<b>10</b>	<b>3</b>	<b>3</b>	<b>1</b>
Vol avec violence sans arme	Sem 1	11	1	5	6	8	4	4	5	6	2	5	4
	Sem 2	7	5	10	3	2	6	12	3	1	3	11	4
	<b>Total</b>	<b>18</b>	<b>6</b>	<b>15</b>	<b>9</b>	<b>10</b>	<b>10</b>	<b>16</b>	<b>8</b>	<b>7</b>	<b>5</b>	<b>16</b>	<b>8</b>
Vol dans ou sur un véhicule	Sem 1	21	60	35	25	65	42	28	29	23	15	10	9
	Sem 2	26	25	25	38	77	32	21	25	15	7	9	24
	<b>Total</b>	<b>47</b>	<b>85</b>	<b>60</b>	<b>63</b>	<b>142</b>	<b>74</b>	<b>49</b>	<b>54</b>	<b>38</b>	<b>22</b>	<b>19</b>	<b>33</b>
Vol d'armes et explosifs	Sem 1	2	2	3	2	5	2	2	2				
	Sem 2	3	1		2	4	2	2	2		1	3	1
	<b>Total</b>	<b>5</b>	<b>3</b>	<b>3</b>	<b>4</b>	<b>9</b>	<b>4</b>	<b>4</b>	<b>4</b>		<b>1</b>	<b>3</b>	<b>1</b>
Arrachage de sac à main	Sem 2	1	1				2	1					
	<b>Total</b>	<b>1</b>	<b>1</b>				<b>2</b>	<b>1</b>					
Vol à l'arraché	Sem 1	2			1	1	2			2		2	
	Sem 2	1	2	3	1		4	3	2				
	<b>Total</b>	<b>3</b>	<b>2</b>	<b>3</b>	<b>2</b>	<b>1</b>	<b>6</b>	<b>3</b>	<b>2</b>	<b>2</b>		<b>2</b>	
Vol à la tire	Sem 1	4	11	10	15	6	3	5	1	2	2	2	2
	Sem 2	2	14	10	4	5	5	12	6	6	3	7	2
	<b>Total</b>	<b>6</b>	<b>25</b>	<b>20</b>	<b>19</b>	<b>11</b>	<b>8</b>	<b>17</b>	<b>7</b>	<b>8</b>	<b>5</b>	<b>9</b>	<b>4</b>
Vol à l'étalage	Sem 1	4	9	8	20	14	17	7	11	11	14	21	35
	Sem 2	3	13	14	19	12	10	5	8	7	19	27	16
	<b>Total</b>	<b>7</b>	<b>22</b>	<b>22</b>	<b>39</b>	<b>26</b>	<b>27</b>	<b>12</b>	<b>19</b>	<b>18</b>	<b>33</b>	<b>48</b>	<b>51</b>



FC Vol autre

		2000	2013	2014	2015	2016	2017	2018	2019	2020	2021	2022	2023
Vol par ruse	Sem 1	7	1	1	1	2	1	2	4	2	1	1	1
	Sem 2	4		3	2	2	1	1	2	2	1		
	<b>Total</b>	<b>11</b>	<b>1</b>	<b>4</b>	<b>3</b>	<b>4</b>	<b>2</b>	<b>3</b>	<b>6</b>	<b>4</b>	<b>2</b>	<b>1</b>	<b>1</b>
Vol de métaux	Sem 1	1	12	6	2	6	1	2	2	1		2	1
	Sem 2	1	6	4		1			3		1	1	3
	<b>Total</b>	<b>2</b>	<b>18</b>	<b>10</b>	<b>2</b>	<b>7</b>	<b>1</b>	<b>2</b>	<b>5</b>	<b>1</b>	<b>1</b>	<b>3</b>	<b>4</b>
Vol sur les chantiers	Sem 1	6	3	2	1	5	2		3	1	1	8	3
	Sem 2		8	2	1	2	1		6	5	1	1	3
	<b>Total</b>	<b>6</b>	<b>11</b>	<b>4</b>	<b>2</b>	<b>7</b>	<b>3</b>		<b>9</b>	<b>6</b>	<b>2</b>	<b>9</b>	<b>6</b>
Home-invasion	Sem 2		1				1			2			
	<b>Total</b>		<b>1</b>				<b>1</b>			<b>2</b>			
Vol d'animaux	Sem 1		6	1	3	4	4	1		5	3		2
	Sem 2	4	2	4	3		2	1	1		1	2	1
	<b>Total</b>	<b>4</b>	<b>8</b>	<b>5</b>	<b>6</b>	<b>4</b>	<b>6</b>	<b>2</b>	<b>1</b>	<b>5</b>	<b>4</b>	<b>2</b>	<b>3</b>
Vol de cargaison	Sem 1		2	1	3	2	2	4	7	4	4		1
	Sem 2		3	2	6	1	4	2	6	2			
	<b>Total</b>		<b>5</b>	<b>3</b>	<b>9</b>	<b>3</b>	<b>6</b>	<b>6</b>	<b>13</b>	<b>6</b>	<b>4</b>		<b>1</b>



Criminalité ICT

		2000	2013	2014	2015	2016	2017	2018	2019	2020	2021	2022	2023
Fraude de cartes de paiements	Sem 1		2		4	2	3	1	2	4	1	2	4
	Sem 2		2	2	3	4	5	2		4	1	6	1
Total			4	2	7	6	8	3	2	8	2	8	5
Phishing	Sem 1						1	7	3	22	28	28	19
	Sem 2						3	10	8	21	21	13	27
Total							4	17	11	43	49	41	46
Ransomware	Sem 1						1				1		
	Sem 2				1							1	1
Total					1	1					1	1	1
Skimming	Sem 1						1					1	
	Sem 2		1			2	1						1
Total			1			2	2					1	1



FC Autre

		2000	2013	2014	2015	2016	2017	2018	2019	2020	2021	2022	2023
Violence contre les métiers d'intérêt général	Sem 1	2	4	1	2	1	1		1		1		2
	Sem 2		3		3	1	2	2	3		2	1	1
	<b>Total</b>	<b>2</b>	<b>7</b>	<b>1</b>	<b>5</b>	<b>2</b>	<b>3</b>	<b>2</b>	<b>4</b>		<b>3</b>	<b>1</b>	<b>3</b>
Viol collectif	Sem 1				1								
	<b>Total</b>				<b>1</b>								
Graffiti	Sem 1		3		6	2	2	1	3	3	1		5
	Sem 2	1	7	4	3	2	4	3	1	2	3		1
	<b>Total</b>	<b>1</b>	<b>10</b>	<b>4</b>	<b>9</b>	<b>4</b>	<b>6</b>	<b>4</b>	<b>4</b>	<b>5</b>	<b>4</b>		<b>6</b>
Dégradation de voiture	Sem 1	11	62	68	66	50	52	33	44	35	44	31	45
	Sem 2	34	67	46	46	65	57	43	41	31	24	33	36
	<b>Total</b>	<b>45</b>	<b>129</b>	<b>114</b>	<b>112</b>	<b>115</b>	<b>109</b>	<b>76</b>	<b>85</b>	<b>66</b>	<b>68</b>	<b>64</b>	<b>81</b>
Rixe au couteau	Sem 1	1		1								2	1
	Sem 2					1		1				2	1
	<b>Total</b>	<b>1</b>		<b>1</b>		<b>1</b>		<b>1</b>				<b>4</b>	<b>2</b>



PH Violence intrafamiliale (VIF)

		2000	2013	2014	2015	2016	2017	2018	2019	2020	2021	2022	2023
VIF: physique, dans le couple	Sem 1	15	22	28	36	33	25	34	25	21	19	27	39
	Sem 2	15	19	40	35	38	35	26	18	21	26	28	27
Total		30	41	68	71	71	60	60	43	42	45	55	66
VIF: physique, envers des descendants	Sem 1		2	6	3	1	2	4	9		3	4	2
	Sem 2		3	2	4	5	9	4	5	5	5	2	6
Total			5	8	7	6	11	8	14	5	8	6	8
VIF: physique, envers d'autres membres	Sem 1	19	3	8	4	5	11	6	4	4	7	6	6
	Sem 2	15	5	8	10	6	9	3	2	5	8	2	9
Total		34	8	16	14	11	20	9	6	9	15	8	15
VIF: sexuelle, dans le couple	Sem 1					1				1			
	Sem 2					2							
Total						3				1			
VIF: sexuelle, envers des descendants	Sem 1	1		1	1	1	1						
	Sem 2	1				2	2		1		1	1	
Total		2		1	1	3	3		1		1	1	
VIF: sexuelle, envers d'autres membres	Sem 1				1								
	Sem 2		1								1		
Total			1		1						1		
VIF: psychique, dans le couple	Sem 1	20	22	32	46	32	15	33	29	18	21	25	20
	Sem 2	22	36	32	36	23	22	20	30	15	18	15	28
Total		42	58	64	82	55	37	53	59	33	39	40	48
VIF: psychique, envers des descendants	Sem 1				1	1		2	1			1	1
	Sem 2			1	2	2		1	3		4	1	4
Total				1	3	3		3	4		4	2	5



PH Violence intrafamiliale (VIF)

		2000	2013	2014	2015	2016	2017	2018	2019	2020	2021	2022	2023
VIF: psychique, envers d'autres membres	Sem 1		2	1	3	4	1	6		1		2	1
	Sem 2				3	1	1	1		1	1		3
Total			2	1	6	5	2	7		2	1	2	4
VIF: économique, dans le couple	Sem 1		1	3	7	4	3		4	1	1	3	
	Sem 2		3	1	9	2	2	1	4	1		5	1
Total			4	4	16	6	5	1	8	2	1	8	1
VIF: économique, envers des descendants	Sem 1	1					1						
	Sem 2				1	1			2				1
Total		1			1	2			2				1
VIF: économique, envers d'autres membres	Sem 1	12	6	7	1	7	4	8	3	1		9	3
	Sem 2	12	3	3	7	6	6	5	2	1		5	2
Total		24	9	10	8	13	10	13	5	2		14	5



PH Hormones et dopage

		2000	2013	2014	2015	2016	2017	2018	2019	2020	2021	2022	2023
Dopage humain	Sem 1		1	3	1	3	2	1					1
	Sem 2				1	2	1	1				1	
	<b>Total</b>		<b>1</b>	<b>3</b>	<b>2</b>	<b>5</b>	<b>3</b>	<b>2</b>				<b>1</b>	<b>1</b>
Engraissement illégal	Sem 1	1											
	Sem 2										1		
	<b>Total</b>	<b>1</b>									<b>1</b>		



PH Drogues

		2000	2013	2014	2015	2016	2017	2018	2019	2020	2021	2022	2023
Vente de cocaïne	Sem 1		1					1	1	2	2	2	2
	Sem 2		4	4		2	2	3	1	1	3		1
	Total		5	4		2	2	4	2	3	5	2	3
Import-export de cocaïne	Sem 1										1		
	Sem 2				1	1							
	Total				1	1					1		
Production de drogues synthétiques	Sem 1		1			1				1			
	Total		1			1				1			
Import-export de drogues synthétiques	Sem 1	2						2					
	Sem 2	1										1	
	Total	3						2				1	
Vente de drogues synthétiques	Sem 1	1	3	3	2	5		2	2	1	5	1	4
	Sem 2		9	8	5	4	1	1		1	1	2	4
	Total	1	12	11	7	9	1	3	2	2	6	3	8
Production de cannabis (culture)	Sem 1		2		3	2	3	2	1	1			1
	Sem 2		1	1	3	2	2	1	1	3	1	1	
	Total		3	1	6	4	5	3	2	4	1	1	1
Import-export de cannabis en grande quantité	Sem 1							1					1
	Total							1					1
Vente de cannabis en grande quantité	Sem 1												1
	Total												1





PH Drogues

		2000	2013	2014	2015	2016	2017	2018	2019	2020	2021	2022	2023
Import-export d'héroïne	Sem 1										1		
	Sem 2						1						
	<b>Total</b>						<b>1</b>				<b>1</b>		
Vente-traffic d'héroïne	Sem 1		1	2			1			2	1	1	
	Sem 2		1	1	1	2							
	<b>Total</b>		<b>2</b>	<b>3</b>	<b>1</b>	<b>2</b>	<b>1</b>			<b>2</b>	<b>1</b>	<b>1</b>	



PH Trafic d'armes

		2000	2013	2014	2015	2016	2017	2018	2019	2020	2021	2022	2023
Commerce et production d'arme à feu et mun.	Sem 1												1
	Sem 2					2	1	2					
Total						2	1	2					1
Commerce et production d'arme non à feu	Sem 1				1								
	Total				1								



PH Traite des êtres humains

		2000	2013	2014	2015	2016	2017	2018	2019	2020	2021	2022	2023
TEH - exploitation économique	Sem 1						1		1	1			
	Sem 2		2				2			1	2		
	<b>Total</b>		<b>2</b>				<b>3</b>		<b>1</b>	<b>2</b>	<b>2</b>		
TEH - exploitation sexuelle	Sem 1	1											
	Sem 2			1		1				4			1
	<b>Total</b>	<b>1</b>		<b>1</b>		<b>1</b>				<b>4</b>			<b>1</b>



PH Violence dans l'espace public

		2000	2013	2014	2015	2016	2017	2018	2019	2020	2021	2022	2023
Violence physique (transport public)	Sem 2				2				1	2	1	1	
	Total				2				1	2	1	1	
Violence physique (voie publique)	Sem 1	17	21	18	9	18	18	14	16	20	17	29	20
	Sem 2	16	21	20	27	36	11	25	18	12	22	16	21
Total		33	42	38	36	54	29	39	34	32	39	45	41
Violence physique (autre endroit public)	Sem 1	3		1	2	2	1	2	2	1	1		5
	Sem 2	3	1	1	1	2		2	1	2	1	3	1
Total		6	1	2	3	4	1	4	3	3	2	3	6
Violence physique (endroit accessible au public)	Sem 1	15	13	11	20	15	5	11	10	2	3	12	12
	Sem 2	20	23	13	5	19	14	9	9	1	7	13	6
Total		35	36	24	25	34	19	20	19	3	10	25	18
Violence sexuelle (transport public)	Sem 1						1						
	Total						1						
Violence sexuelle (voie publique)	Sem 1				1	1	2	3	2	1	2		2
	Sem 2	1	1	3	2	3	3		1		1	4	3
Total		1	1	3	3	4	5	3	3	1	3	4	5
Violence sexuelle (autre endroit public)	Sem 1	4	1	4			1	1			2	1	3
	Sem 2			4		1		1				2	
Total		4	1	8		1	1	2			2	3	3
Violence sexuelle (endroit accessible au public)	Sem 1	3	1			1	2	1			2		
	Sem 2	2	2	1	1	3	5		2	1	6		2
Total		5	3	1	1	4	7	1	2	1	8		2



PH Violence dans l'espace public

		2000	2013	2014	2015	2016	2017	2018	2019	2020	2021	2022	2023
Violence psychique (transport public)	Sem 1				1		1						
	Sem 2					1	1	1	1	1			
	<b>Total</b>				<b>1</b>	<b>1</b>	<b>2</b>	<b>1</b>	<b>1</b>	<b>1</b>			
Violence psychique (voie publique)	Sem 1	19	12	15	13	24	19	15	15	20	16	13	11
	Sem 2	24	30	18	23	28	28	11	15	8	13	12	18
	<b>Total</b>	<b>43</b>	<b>42</b>	<b>33</b>	<b>36</b>	<b>52</b>	<b>47</b>	<b>26</b>	<b>30</b>	<b>28</b>	<b>29</b>	<b>25</b>	<b>29</b>
Violence psychique (autre endroit public)	Sem 1	3	1	5	6	3		2	1	1	1	1	5
	Sem 2	1	3	2	2	4	2	1	1	1	1	2	
	<b>Total</b>	<b>4</b>	<b>4</b>	<b>7</b>	<b>8</b>	<b>7</b>	<b>2</b>	<b>3</b>	<b>2</b>	<b>2</b>	<b>2</b>	<b>3</b>	<b>5</b>
Violence psychique (endroit accessible au public)	Sem 1	6	4	3	4	5	7	5	5	2	4	3	5
	Sem 2	13	10	4	6	4	6	4	6	2	5	9	5
	<b>Total</b>	<b>19</b>	<b>14</b>	<b>7</b>	<b>10</b>	<b>9</b>	<b>13</b>	<b>9</b>	<b>11</b>	<b>4</b>	<b>9</b>	<b>12</b>	<b>10</b>
Vol à main armée (voie publique)	Sem 1	2		1		1	1			1	1		
	Sem 2							1		3			1
	<b>Total</b>	<b>2</b>		<b>1</b>		<b>1</b>	<b>1</b>	<b>1</b>		<b>4</b>	<b>1</b>		<b>1</b>
Vol à main armée (autre endroit public)	Sem 1					1							
	Sem 2									2		1	
	<b>Total</b>					<b>1</b>				<b>2</b>		<b>1</b>	
Vol à main armée (endroit accessible au public)	Sem 1	1	1		2		1			1	1		
	Sem 2	2							1				
	<b>Total</b>	<b>3</b>	<b>1</b>		<b>2</b>		<b>1</b>		<b>1</b>	<b>1</b>	<b>1</b>		
Vol avec violence sans arme (transport public)	Sem 1		1										
	Sem 2						1						
	<b>Total</b>		<b>1</b>				<b>1</b>						



PH Violence dans l'espace public

		2000	2013	2014	2015	2016	2017	2018	2019	2020	2021	2022	2023
Vol avec violence sans arme (voie publique)	Sem 1	6		1	2	1			3	1			
	Sem 2	4	3	3	1	1	1	3	2			1	1
Total		10	3	4	3	2	1	3	5	1		1	1
Vol avec violence sans arme (autre endroit public)	Sem 1	1											
	Sem 2	1					2						
Total		2					2						
Vol avec violence sans arme (endr. acces. au pub.)	Sem 1				2	1	1			1		1	
	Sem 2	1	2	1		1	1	1	1			2	
Total		1	2	1	2	2	2	1	1	1		3	



PH Autre

		2000	2013	2014	2015	2016	2017	2018	2019	2020	2021	2022	2023
Faux policiers	Sem 1			1				1		1			
	Sem 2		1										
	<b>Total</b>		<b>1</b>	<b>1</b>				<b>1</b>		<b>1</b>			
Terrorisme, extrémisme et radicalisme	Sem 2				1								
	<b>Total</b>				<b>1</b>								
Cyberharcèlement	Sem 1	3	1		3		4	2	4	3	5	3	7
	Sem 2	3	1				3	3	6	4	3	4	5
	<b>Total</b>	<b>6</b>	<b>2</b>		<b>3</b>		<b>7</b>	<b>5</b>	<b>10</b>	<b>7</b>	<b>8</b>	<b>7</b>	<b>12</b>
Fraude à l'identité	Sem 1	3	6	5	5	9	4	3	10	7	11	10	15
	Sem 2	4	2	5	8	4	4	1	15	7	8	7	4
	<b>Total</b>	<b>7</b>	<b>8</b>	<b>10</b>	<b>13</b>	<b>13</b>	<b>8</b>	<b>4</b>	<b>25</b>	<b>14</b>	<b>19</b>	<b>17</b>	<b>19</b>



**PZ HAMME/WAASMUNSTER**

**2022**

**FC Vol moyen de transport**

	Jan	Fév	Mar	Avr	Mai	Juin	Juil	Août	Sep	Oct	Nov	Déc	Total
Vol de voiture		1					1	1					3
Vol de moto						1							1
Homejacking								1					1
Vol de vélomoteur					1						1		2
Vol de vélo	5	5	2	5	2	3	5	7	3	4	2	3	46

**FC Cambriolage**

	Jan	Fév	Mar	Avr	Mai	Juin	Juil	Août	Sep	Oct	Nov	Déc	Total
Cambriolage dans habitation	8	6	2	5	8	4	3	8	2	5	16	15	82
Cambriolage ds entreprise ou commerce	3			1	1			3		1	1		10
Cambriolage ds service public ou bâtiment administ						1	1			2		1	5
Cambriolage dans bâtiment (total)	11	6	2	6	9	5	4	11	2	8	17	16	97

**FC Vol autre**

	Jan	Fév	Mar	Avr	Mai	Juin	Juil	Août	Sep	Oct	Nov	Déc	Total
Vol à main armée									1	2			3
Vol avec violence sans arme	3	1			1		2	5	1	2	1		16
Vol dans ou sur un véhicule	2		3		3	2	2	2	3	1		1	19
Vol d'armes et explosifs								1			1	1	3
Vol à l'arraché		1	1										2
Vol à la tire		1				1	1		2		2	2	9
Vol à l'étalage	2	5	5	1	1	7	4	5	4	4	7	3	48
Vol par ruse		1											1
Vol de métaux					1	1	1						3
Vol sur les chantiers		5			1	2						1	9
Vol d'animaux							1					1	2





### Criminalité ICT

	Jan	Fév	Mar	Avr	Mai	Juin	Juil	Août	Sep	Oct	Nov	Déc	Total
Fraude de cartes de paiements	1		1				2	1	2			1	8
Phishing	6	5	2	5	1	9		2	4	2	3	2	41
Ransomware											1		1
Skimming	1												1

### FC Autre

	Jan	Fév	Mar	Avr	Mai	Juin	Juil	Août	Sep	Oct	Nov	Déc	Total
Violence contre les métiers d'intérêt général										1			1
Dégradation de voiture	3	7	5	6	4	6	6	4	8	3	6	6	64
Rixe au couteau		1	1								1	1	4

### PH Violence intrafamiliale (VIF)

	Jan	Fév	Mar	Avr	Mai	Juin	Juil	Août	Sep	Oct	Nov	Déc	Total
VIF: physique, dans le couple	1	6	6	6	5	3	5	2	7	1	9	4	55
VIF: physique, envers des descendants				2	2						1	1	6
VIF: physique, envers d'autres membres	2		1	1	1	1						2	8
VIF: sexuelle, envers des descendants										1			1
VIF: psychique, dans le couple	3	4	5	4	3	6	5	1	1	2	2	4	40
VIF: psychique, envers des descendants						1	1						2
VIF: psychique, envers d'autres membres				1		1							2
VIF: économique, dans le couple			1		1	1	1	1		2	1		8
VIF: économique, envers d'autres membres		1	1	3	1	3	2	3					14

### PH Hormones et dopage

	Oct	Total
Dopage humain	1	1



### PH Drogues

	Jan	Fév	Mar	Juin	Juil	Oct	Total
Vente de cocaïne			1	1			2
Import-export de drogues synthétiques						1	1
Vente de drogues synthétiques		1			1	1	3
Production de cannabis (culture)						1	1
Vente-traffic d héroïne	1						1

### PH Violence dans l'espace public

	Jan	Fév	Mar	Avr	Mai	Juin	Juil	Août	Sep	Oct	Nov	Déc	Total
Violence physique (transport public)										1			1
Violence physique (voie publique)	2	2	7	5	7	6	2		2	3	6	3	45
Violence physique (autre endroit public)								1	1	1			3
Violence physique (endroit accessible au public)	1		3	4	4		5	2	2	2	2		25
Violence sexuelle (voie publique)								1	2			1	4
Violence sexuelle (autre endroit public)	1								1	1			3
Violence psychique (voie publique)	1	2	2	4	1	3	4	2	1	1	4		25
Violence psychique (autre endroit public)						1			1	1			3
Violence psychique (endroit accessible au public)		1	1		1		2	2	2		2	1	12
Vol à main armée (autre endroit public)									1				1
Vol avec violence sans arme (voie publique)								1					1
Vol avec violence sans arme (endr. acces. au pub.)					1			1		1			3

### PH Autre

	Jan	Fév	Mar	Avr	Mai	Juin	Juil	Août	Sep	Oct	Déc	Total
Cyberharcèlement	1			2					1	2	1	7
Fraude à l'identité	1	3	2	1	2	1	1	1	5			17



2023

**FC Vol moyen de transport**

	Jan	Fév	Mar	Avr	Mai	Juin	Juil	Août	Sep	Oct	Nov	Total
Vol de voiture			1		1	3		2	1			8
Vol de vélo	8	2		7	3	4	5	5	3	3	7	47

**FC Cambriolage**

	Jan	Fév	Mar	Avr	Mai	Juin	Juil	Août	Sep	Oct	Nov	Déc	Total
Cambriolage dans habitation	8	10	6	8	9	9	11	6	5	8	14	7	101
Cambriolage ds entreprise ou commerce	1			1						1			3
Cambriolage ds service public ou bâtiment administ			2						3				5
Cambriolage dans bâtiment (total)	9	10	8	9	9	9	11	6	8	9	14	7	109

**FC Vol autre**

	Jan	Fév	Mar	Avr	Mai	Juin	Juil	Août	Sep	Oct	Nov	Déc	Total
Vol à main armée								1					1
Vol avec violence sans arme			1	1	2		1	1		1		1	8
Vol dans ou sur un véhicule	2	2		3		2	4	4	7	9			33
Vol d'armes et explosifs											1		1
Vol à la tire	1			1			1	1					4
Vol à l'étalage	2	7	6	3	8	9	1	4	2	2	5	2	51
Vol par ruse	1												1
Vol de métaux						1		1		1	1		4
Vol sur les chantiers			1		1	1	1	2					6
Vol d'animaux		1				1						1	3
Vol de cargaison	1												1



### Criminalité ICT

	Jan	Mar	Avr	Mai	Juin	Juil	Août	Sep	Oct	Nov	Déc	Total
Fraude de cartes de paiements		1			3				1			5
Phishing	7	4	4	3	1	1	4	7	7	2	6	46
Ransomware										1		1
Skimming									1			1

### FC Autre

	Jan	Fév	Mar	Avr	Mai	Juin	Juil	Août	Sep	Oct	Nov	Déc	Total
Violence contre les métiers d'intérêt général	1				1						1		3
Graffiti	1		3	1								1	6
Dégradation de voiture	5	8	2	3	7	20	5	5	10	4	8	4	81
Rixe au couteau	1							1					2

### PH Violence intrafamiliale (VIF)

	Jan	Fév	Mar	Avr	Mai	Juin	Juil	Août	Sep	Oct	Nov	Déc	Total
VIF: physique, dans le couple	1	5	10	8	10	5	4	6		4	4	9	66
VIF: physique, envers des descendants						2						6	8
VIF: physique, envers d'autres membres			3		2	1	1	1	1	2	1	3	15
VIF: psychique, dans le couple	4	2	1	3	5	5	7	4	5	2	3	7	48
VIF: psychique, envers des descendants					1				1	1	1	1	5
VIF: psychique, envers d'autres membres				1						1		2	4
VIF: économique, dans le couple												1	1
VIF: économique, envers des descendants										1			1
VIF: économique, envers d'autres membres	1	1	1							1		1	5

### PH Hormones et dopage

	Fév	Total
Dopage humain	1	1



### PH Drogues

	Jan	Fév	Mai	Juin	Août	Sep	Déc	Total
Vente de cocaïne		2				1		3
Vente de drogues synthétiques	1	3			2	1	1	8
Production de cannabis (culture)				1				1
Import-export de cannabis en grande quantité			1					1
Vente de cannabis en grande quantité			1					1

### PH Trafic d'armes

	Mar	Total
Commerce et production d'arme à feu et mun.	1	1

### PH Traite des êtres humains

	Sep	Total
TEH - exploitation sexuelle	1	1

### PH Violence dans l'espace public

	Jan	Fév	Mar	Avr	Mai	Juin	Juil	Août	Sep	Oct	Nov	Déc	Total
Violence physique (voie publique)	3	1	4	3	6	3	4	4	2	2	4	5	41
Violence physique (autre endroit public)	2			1	1	1		1					6
Violence physique (endroit accessible au public)	1	1	5		1	4	3		1	1		1	18
Violence sexuelle (voie publique)	1					1					1	2	5
Violence sexuelle (autre endroit public)				2		1							3
Violence sexuelle (endroit accessible au public)										1	1		2
Violence psychique (voie publique)	2	3	2		3	1	1	3	5	3	2	4	29
Violence psychique (autre endroit public)			1	3	1								5
Violence psychique (endroit accessible au public)		3	1		1		2	1	1	1			10
Vol à main armée (voie publique)								1					1
Vol avec violence sans arme (voie publique)								1					1



**PH Autre**

	Jan	Fév	Mar	Avr	Juin	Août	Sep	Oct	Nov	Total
Cyberharcèlement	4			2	1	2	2	1		12
Fraude à l'identité	4	3	2	4	2		1	1	2	19

# ***STATISTIQUES POLICIERES DE CRIMINALITE***

---

***LIEU DE PERPETRATION: ZONE DE POLICE***

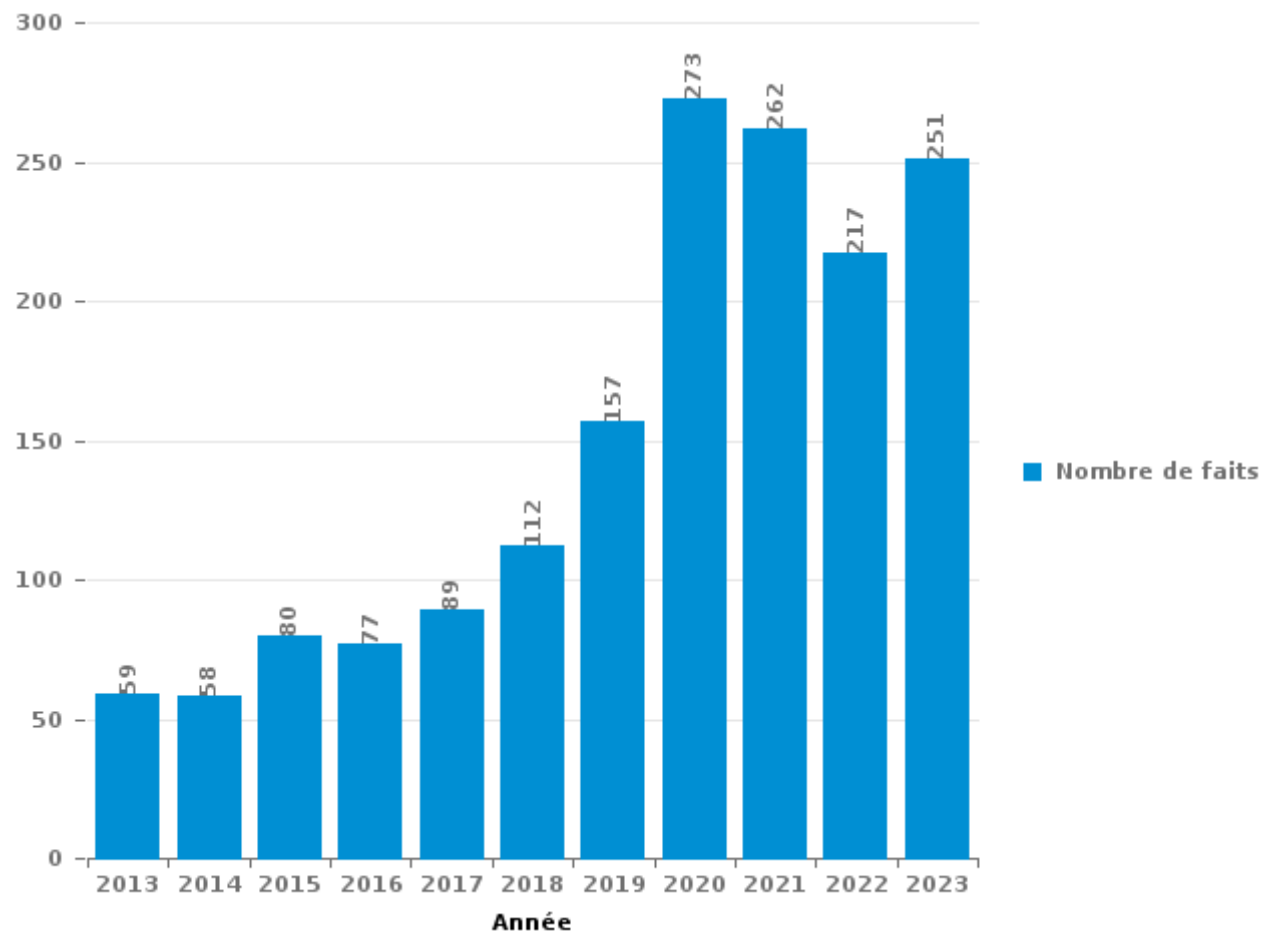
**PZ HAMME/WAASMUNSTER**

***PARTIE III : ICT***



**PZ HAMME/WAASMUNSTER**

Nombre total de délits avec un élément ICT/online, depuis 2013







Criminalité ICT/online au sens strict

Infractions (exhaustif)

	2013	2014	2015	2016	2017	2018	2019	2020	2021	2022	2023
Code pénal social: Infr. contre foi publique en droit pénal social: Faux en informatique	3	1					1				
Criminalité informatique: Faux en informatique:		3	6	2	3	6	7	11	6	9	9
Criminalité informatique: Fraude informatique:	14	14	14	20	25	47	53	124	129	116	118
Criminalité informatique: Hacking:	7	13	10	9	8	19	14	16	29	19	26
Criminalité informatique: Sabotage:	3	1	1	3	1		1		1	1	1
Exercice illégal de l'autorité publique: Violation de communication par fonctionnaire:											1
Infr. contre autres valeurs morales et sentiments: Violation de communication par particulier:	1			1	1						
<b>Total:</b>	<b>28</b>	<b>32</b>	<b>31</b>	<b>35</b>	<b>38</b>	<b>72</b>	<b>76</b>	<b>151</b>	<b>165</b>	<b>145</b>	<b>155</b>

Figures criminelles (à considérer spécifiquement – ne pas additionner avec d'autres éléments – risque de double comptage!)

	2013	2014	2015	2016	2017	2018	2019	2020	2021	2022	2023
Fraude de cartes de paiements	4	2	7	6	8	3	2	8	2	8	5
Phishing					4	17	11	43	49	41	46
Ransomware				1	1				1	1	1
Skimming	1			2	2					1	1



## Criminalité ICT/online au sens large

Infractions (uniquement si code-fait existe)

	2013	2014	2015	2016	2017	2018	2019	2020	2021	2022	2023
Armes et explosifs: Autre: Vente par correspondance/internet d'arme à feu						1					
Fraude: Escroquerie: Fraude par internet	31	26	47	40	43	46	80	116	125	93	120
Infr. contre autres valeurs morales et sentiments: Cyberlokkig (leurre de mineur par ICT):					1		1	1	2	1	1
Infr. contre les moeurs: Grooming (contact par ICT avec mineur < 16 ans):				2		2	1		4	1	
Infr. contre les moeurs: Pornographie enfantine: Accès pornographie enfantine via technologie									1		
Infr. contre les moeurs: Voyeurisme: Diffusion enregistrement nudité ou intimité								2			
<b>Total:</b>	<b>31</b>	<b>26</b>	<b>47</b>	<b>42</b>	<b>44</b>	<b>49</b>	<b>82</b>	<b>119</b>	<b>132</b>	<b>95</b>	<b>121</b>

Figures criminelles (à considérer spécifiquement – ne pas additionner avec d'autres éléments – risque de double comptage!)

	2013	2014	2015	2016	2017	2018	2019	2020	2021	2022	2023
Cyberharcèlement	2		3		7	5	10	7	8	7	12

# ***STATISTIQUES POLICIERES DE CRIMINALITE***

---

***LIEU DE PERPETRATION: ZONE DE POLICE***

**PZ HAMME/WAASMUNSTER**

***PARTIE IV : DESTINATION LIEU***



**PZ HAMME/WAASMUNSTER**

**Vol et extorsion**

	2000	2013	2014	2015	2016	2017	2018	2019	2020	2021	2022	2023
Habitation: maison	168	145	141	120	111	98	93	92	55	56	101	99
Voie publique	260	136	116	113	116	74	91	94	36	49	50	54
Magasin	46	74	54	72	49	54	32	33	34	38	55	56
Parking	49	49	36	27	14	21	28	14	16	15	10	18
Habitation: dépendances	23	30	30	35	24	26	15	13	9	7	9	3
Inconnue	24	10	21	16	13	8	20	17	11	13	17	12
Horeca	26	40	15	26	14	12	19	7	4	2	10	5
Habitation: allée	22	26	21	24	13	10	5	6	6	12	12	12
Habitation: garage	8	7	13	12	32	17	10	18	11	5	6	14
Entreprise	24	17	26	14	12	10	10	12	4	8	4	10
Habitation: appartement	12	14	19	21	11	5	10	14	12	8	8	9
Terrain	20	18	11	17	14	4	10	8	10	7	1	10
Moyen de transport: voiture	3	3		3	55	24	13	9	13	2	2	1
Habitation: non précisée	10	22	18	14	13	9	8	9	5	6	10	3
Culture et loisirs	13	11	11	17	19	9	9	6	5	5	12	6
Moyen de transport: camion	3	1		1	50	16	12	12	6	1	1	
Emplacement de vélo	2	4	20	13	9	10	11	13	1	6	5	3
Habitation: autre	8	7	8	8	7	12	15	10	8	4	3	3
Institution d'enseignement	11	14	6	16	12	7	4	7	1	2	8	5
Infrastructure sportive	18	9	9	8	7	6	10	4	2	2	4	2
Autre	6	12	12	9	11	12	3	1	6	2	1	3
Chantier	5	11	4	2	8	3		9	6	2	9	6
Service public	6	8	5	10	2	6	2	3	1	2	3	1
Maison de repos	3	4	12	3	7	5	4	3	1		1	
Arrêt de bus / tram	3	6	5	4	1	2	8	3		1	2	2
Moyen de transport: autre	4	3			6	6	1	5	3		1	2
Edifice religieux / lieu du culte	2	5	7	3	4	3	1	2	1		1	
Service	1	2	4	2	5	3	2	3	2	2		
Cimetière	6	2	1	3	1	1	1	1	1	1		2
Bâtiment administratif		3	3		1	2	1	1				
Moyen de transport: autobus / autocar		2	1		2	4	1	1				
Stade	1	1	2	2	1	2	1		1			
Hôpital	3			1			3	3				
Eaux intérieures et maritimes	5			1	1						1	
Médecin / dentiste / pharmacien			1	1	1	1			1	1	1	1
Station essence		2				1	1		2		2	
Banque / institution financière		1	2		1	1		1				
Maison de débauche	2	1	1			1						
Aéroport		1	2	1								
Moyen de transport: train / tram / métro		1										
<b>Total</b>	<b>797</b>	<b>702</b>	<b>637</b>	<b>619</b>	<b>647</b>	<b>485</b>	<b>454</b>	<b>434</b>	<b>274</b>	<b>259</b>	<b>350</b>	<b>342</b>



PZ HAMME/WAASMUNSTER

Dégradation de la propriété

	2000	2013	2014	2015	2016	2017	2018	2019	2020	2021	2022	2023
Voie publique	91	132	115	108	113	113	75	78	61	68	59	82
Habitation: résidence principale	56	74	72	66	58	60	82	61	29	36	40	36
Parking	17	26	29	19	14	12	10	16	8	10	16	14
Habitation: jardin	26	14	8	12	5	11	5	7	9	2	2	1
Habitation: allée	13	7	11	9	14	8	6	11	3	8	3	7
Terrain	23	10	9	7	10	9	6	4	5	5	2	5
Inconnue	8	9	7	12	5	5	6	5	6	7	5	6
Habitation: non précisée	5	12	7	11	5	5	2	5	4	9	2	3
Horeca	5	5	8	8	7	6	3	4	3	2	3	3
Culture et loisirs	5	3	3	5	9	6	3	2	3	5	4	6
Habitation: garage	8	6	4	4	5	4	3	6	1	8	1	4
Entreprise	11	4	1	7	5	9	4	2	1	3	1	3
Institution d'enseignement	9	3	3	3	6	5	3	2	2	1	2	2
Habitation: dépendances	6	4	1	1	3	4	5	3	2	3	1	1
Autre	2	2	4	6	4	2	3	3	2			1
Habitation: résidence secondaire		2		1	7	3	6	3	3	3	1	
Magasin	3	3		2	2	3	1	1	2	1	6	3
Infrastructure sportive		2	6	4	3	3	1	3			2	2
Edifice religieux / lieu du culte	4	2	1	3	2	2	2	2		1	2	2
Service public	2		5	2	1	4	2	6		1		
Moyen de transport: voiture	1	1	2		5	5	1	1	1			
Arrêt de bus / tram		1	1	2		3	1		1	2		1
Chantier	1	1	2	2		1			1	3	1	
Moyen de transport: autre	1		3			2		2			3	
Cimetière										4	3	1
Eaux intérieures et maritimes				2	3				1	1	1	
Emplacement de vélo		1	1	1	2	1	1		1			
Maison de repos			3			1	2	1	1			
Bâtiment administratif	1	1		1		1	2				1	
Stade			2		1		1	2	1			
Aéroport		1		2	1							
Bureau de police									1		1	2
Maison de débauche	1			1				1				
Banque / institution financière		1										1
Médecin / dentiste / pharmacien				1					1			
Service	1				1							
Hôpital	1											
Station essence	1											
<b>Total</b>	<b>302</b>	<b>327</b>	<b>308</b>	<b>302</b>	<b>291</b>	<b>288</b>	<b>236</b>	<b>231</b>	<b>153</b>	<b>183</b>	<b>162</b>	<b>186</b>



**PZ HAMME/WAASMUNSTER**

**Infractions contre l'intégrité physique**

	2000	2013	2014	2015	2016	2017	2018	2019	2020	2021	2022	2023
Habitation	72	78	92	97	81	100	86	73	64	71	74	89
Voie publique	43	61	52	52	63	40	44	42	42	41	48	51
Horeca	20	20	15	9	14	7	9	8	2	4	8	3
Culture et loisirs	7	10	5	8	5	10	5	3		1	8	5
Inconnue	4	1	5	8	3	5	7	5	4	5	2	4
Parking	2	5	1	5	8			3	1	2	8	5
Institution d'enseignement	1	4	3	5	4	2	4	2		2	5	6
Habitation: allée	3	7	4	3	4		1	4		1	2	4
Infrastructure sportive	4	3	3	3	3	2	3	2		1		4
Terrain	6	5	3	3	2	1	2		4			2
Habitation: jardin	2	1	1	5	1	3	1	3	1	1		1
Entreprise	1	1		2	3	3	1		1	2	2	1
Service public	2		2	1	1	1		3		3	1	3
Magasin	1	3	1	1			1	2		1	2	2
Stade	2		1	1	1	2	2					1
Maison de débauche	1	2	1	1		1					1	1
Autre			2	1			3		1			
Moyen de transport: autobus / autocar				2				1	1		1	
Moyen de transport: autre				1			1					1
Arrêt de bus / tram				1						1		
Banque / institution financière					1		1					
Bureau de police				1								1
Aéroport					1							
Bâtiment administratif				1								
Hôpital			1									
Maison de repos						1						
Médecin / dentiste / pharmacien											1	
Station essence											1	
<b>Total</b>	<b>171</b>	<b>201</b>	<b>192</b>	<b>211</b>	<b>195</b>	<b>178</b>	<b>171</b>	<b>151</b>	<b>121</b>	<b>136</b>	<b>164</b>	<b>184</b>

# ***STATISTIQUES POLICIERES DE CRIMINALITE***

---

*LIEU DE PERPETRATION: ZONE DE POLICE*

**PZ HAMME/WAASMUNSTER**

***PARTIE V : ZONE DE POLICE vs. TYPOLOGIE***



### Typologie de la zone: Catégorie 4

Zone de police
BERLAAR - NIJLEN
BODUKAP
BUGGENHOUT - LEBBEKE
CENTRE ARDENNE
CONDROZ-FAMENNE
FAGNES
GERAARDSBERGEN - LIERDE
GRENSLEIE
HERKO
HERMETON ET HEURE
HESBAYE
HESBAYE OUEST
LA MAZERINE
MIDOW
MIRA
ORNEAU-MEHAIGNE
OTTIGNIES - LOUVAIN-LA-NEUVE
POL AMOW
POLDER
POLICE DES HAUTS-PAYS





## CRIMINALITE ENREGISTREE : ZONE DE POLICE vs TYPOLOGIE

POLITIEZONE ARRO IEPER
POLITIEZONE BRT
POLITIEZONE HEIST
POLITIEZONE K-L-M
POLITIEZONE MAASLAND
POLITIEZONE NOORDERKEMPEN
POLITIEZONE RUPEL
POLITIEZONE SCHELDE - LEIE
POLITIEZONE SPOORKIN
POLITIEZONE TARL
POLITIEZONE WESER-GÖHL
PZ BERINGEN/HAM/TESSENDERLO
PZ BERLARE/ZELE
PZ BILZEN/HOESELT/RIEMST
PZ BLANKENBERGE/ZUIENKERKE
PZ BOORTMEERBEEK-HAACHT-KEERBERGEN
PZ DENDERLEEUV/HAALTERT
PZ DRUIVENSTREEK
PZ ERPE-MERE/LEDE
PZ GETEVALLEI
PZ HAMME/WAASMUNSTER
PZ HAMONT-ACHEL/PELT
PZ HEUSDEN-ZOLDER
PZ KRUIBEKE/TEMSE



## CRIMINALITE ENREGISTREE : ZONE DE POLICE vs TYPOLOGIE

PZ LANAKEN/MAASMECHELEN
PZ LOMMEL
PZ NINOVE
PZ VOER EN DIJLE
PZ WAASLAND-NOORD
PZ WETTEREN LAARNE WICHELEN
PZ ZWIJNDRECHT
SAMSOM
VOORKEMPEN
ZONE BASSE MEUSE
ZONE DE POLICE DES 3 VALLEES
ZONE DES ARCHES
ZONE HAUTE-MEUSE
ZONE OUEST BRABANT WALLON
ZOTTEGEM HERZELE StLHOUTEM
ZP BERNISSART/PERUWELZ
ZP BINCHE-ANDERLUES-LERMES
ZP HAUTE SENNE



## CRIMINALITE ENREGISTREE : ZONE DE POLICE vs TYPOLOGIE

### Typologie de la zone: Catégorie 4

Figure criminelle/phénomène	Niveau	% 2019 - 2020	% 2020 - 2021	% 2021 - 2022
Vol de voiture	ZONE DE POLICE	133,3%	-28,6%	-40,0%
	TYPOLOGIE	-30,9%	-9,6%	16,8%
Vol de moto	ZONE DE POLICE	-33,3%	0,0%	-50,0%
	TYPOLOGIE	-36,3%	-10,3%	28,8%
Carjacking	ZONE DE POLICE	/	/	-100,0%
	TYPOLOGIE	-36,7%	3,2%	-25,0%
Homejacking	ZONE DE POLICE	/	/	/
	TYPOLOGIE	-40,0%	22,2%	-18,2%
Vol dans les garages	ZONE DE POLICE	/	/	/
	TYPOLOGIE	-61,7%	-1,8%	14,3%
Vol de vélomoteur	ZONE DE POLICE	-25,0%	0,0%	-33,3%
	TYPOLOGIE	-30,8%	-5,1%	32,3%
Vol de vélo	ZONE DE POLICE	-65,8%	22,2%	39,4%
	TYPOLOGIE	-27,2%	3,2%	15,7%
Cambriolage dans habitation	ZONE DE POLICE	-54,1%	25,6%	67,3%
	TYPOLOGIE	-30,5%	-9,4%	33,2%
Cambriolage ds entreprise ou commerce	ZONE DE POLICE	-52,9%	-50,0%	150,0%
	TYPOLOGIE	-35,0%	-10,7%	2,0%
Cambriolage ds service public ou bâtiment administ	ZONE DE POLICE	-87,5%	0,0%	400,0%
	TYPOLOGIE	-18,4%	-24,3%	-2,9%
Vol au bélier	ZONE DE POLICE	/	/	/
	TYPOLOGIE	-64,0%	-44,4%	0,0%



## CRIMINALITE ENREGISTREE : ZONE DE POLICE vs TYPOLOGIE

Figure criminelle/phénomène	Niveau	% 2019 - 2020	% 2020 - 2021	% 2021 - 2022
Cambriolage dans bâtiment (total)	ZONE DE POLICE	-56,4%	12,5%	79,6%
	TYPLOGIE	-30,4%	-10,7%	26,5%
Vol à main armée	ZONE DE POLICE	900,0%	-70,0%	0,0%
	TYPLOGIE	-16,5%	-16,0%	3,0%
Vol avec violence sans arme	ZONE DE POLICE	-12,5%	-28,6%	220,0%
	TYPLOGIE	-21,4%	2,9%	24,7%
Vol dans ou sur un véhicule	ZONE DE POLICE	-29,6%	-42,1%	-13,6%
	TYPLOGIE	-29,7%	-2,4%	4,8%
Sacjacking dans une voiture	ZONE DE POLICE	/	/	/
	TYPLOGIE	-100,0%	/	0,0%
Vol d'armes et explosifs	ZONE DE POLICE	-100,0%	/	200,0%
	TYPLOGIE	-33,0%	1,1%	0,0%
Steaming	ZONE DE POLICE	/	/	/
	TYPLOGIE	30,0%	-46,2%	42,9%
Arrachage de sac à main	ZONE DE POLICE	/	/	/
	TYPLOGIE	-42,1%	-31,8%	106,7%
Vol à l'arraché	ZONE DE POLICE	0,0%	-100,0%	/
	TYPLOGIE	-39,1%	-20,9%	86,8%
Vol à la tire	ZONE DE POLICE	14,3%	-37,5%	80,0%
	TYPLOGIE	-58,9%	-7,0%	64,3%
Vol à l'étalage	ZONE DE POLICE	-5,3%	83,3%	45,5%
	TYPLOGIE	-15,1%	7,0%	22,2%
Vol par ruse	ZONE DE POLICE	-33,3%	-50,0%	-50,0%
	TYPLOGIE	-37,3%	-5,7%	14,6%



## CRIMINALITE ENREGISTREE : ZONE DE POLICE vs TYPOLOGIE

Figure criminelle/phénomène	Niveau	% 2019 - 2020	% 2020 - 2021	% 2021 - 2022
Vol de métaux	ZONE DE POLICE	-80,0%	0,0%	200,0%
	TYPOLOGIE	-31,0%	12,2%	60,2%
Vol sur les chantiers	ZONE DE POLICE	-33,3%	-66,7%	350,0%
	TYPOLOGIE	-9,4%	-6,8%	27,6%
Home-invasion	ZONE DE POLICE	/	-100,0%	/
	TYPOLOGIE	-38,1%	23,1%	-15,6%
Vol d'animaux	ZONE DE POLICE	400,0%	-20,0%	-50,0%
	TYPOLOGIE	-19,4%	-22,4%	-9,6%
Vol de cargaison	ZONE DE POLICE	-53,8%	-33,3%	-100,0%
	TYPOLOGIE	-17,0%	-41,5%	11,8%
Fraude de cartes de paiements	ZONE DE POLICE	300,0%	-75,0%	300,0%
	TYPOLOGIE	-30,6%	-19,5%	46,5%
Phishing	ZONE DE POLICE	290,9%	14,0%	-16,3%
	TYPOLOGIE	171,2%	14,6%	2,5%
Ransomware	ZONE DE POLICE	/	/	0,0%
	TYPOLOGIE	-36,0%	87,5%	-13,3%
Shouldersurfing	ZONE DE POLICE	/	/	/
	TYPOLOGIE	-63,0%	-27,8%	1,5%
Skimming	ZONE DE POLICE	/	/	/
	TYPOLOGIE	-21,8%	-54,4%	151,6%
Violence contre les métiers d'intérêt général	ZONE DE POLICE	-100,0%	/	-66,7%
	TYPOLOGIE	-6,9%	6,0%	16,7%
Viol collectif	ZONE DE POLICE	/	/	/
	TYPOLOGIE	20,7%	-31,4%	12,5%



## CRIMINALITE ENREGISTREE : ZONE DE POLICE vs TYPOLOGIE

Figure criminelle/phénomène	Niveau	% 2019 - 2020	% 2020 - 2021	% 2021 - 2022
Graffiti	ZONE DE POLICE	25,0%	-20,0%	-100,0%
	TYPOLOGIE	3,0%	-27,3%	47,7%
Dégradation de voiture	ZONE DE POLICE	-22,4%	3,0%	-5,9%
	TYPOLOGIE	-20,5%	1,8%	2,2%
Rixe au couteau	ZONE DE POLICE	-100,0%	/	/
	TYPOLOGIE	5,9%	3,7%	9,8%
VIF: physique, dans le couple	ZONE DE POLICE	-2,3%	7,1%	22,2%
	TYPOLOGIE	-9,1%	2,8%	9,8%
VIF: physique, envers des descendants	ZONE DE POLICE	-64,3%	60,0%	-25,0%
	TYPOLOGIE	-4,6%	9,3%	4,3%
VIF: physique, envers d'autres membres	ZONE DE POLICE	50,0%	66,7%	-46,7%
	TYPOLOGIE	-9,6%	7,6%	0,6%
VIF: sexuelle, dans le couple	ZONE DE POLICE	/	-100,0%	/
	TYPOLOGIE	2,4%	11,6%	12,5%
VIF: sexuelle, envers des descendants	ZONE DE POLICE	-100,0%	/	0,0%
	TYPOLOGIE	26,7%	-10,8%	-58,8%
VIF: sexuelle, envers d'autres membres	ZONE DE POLICE	/	/	-100,0%
	TYPOLOGIE	-12,5%	-7,1%	-23,1%
VIF: psychique, dans le couple	ZONE DE POLICE	-44,1%	18,2%	2,6%
	TYPOLOGIE	-3,4%	7,5%	-1,2%
VIF: psychique, envers des descendants	ZONE DE POLICE	-100,0%	/	-50,0%
	TYPOLOGIE	24,4%	14,9%	7,9%
VIF: psychique, envers d'autres membres	ZONE DE POLICE	/	-50,0%	100,0%
	TYPOLOGIE	2,6%	-7,3%	9,5%



## CRIMINALITE ENREGISTREE : ZONE DE POLICE vs TYPOLOGIE

Figure criminelle/phénomène	Niveau	% 2019 - 2020	% 2020 - 2021	% 2021 - 2022
VIF: économique, dans le couple	ZONE DE POLICE	-75,0%	-50,0%	700,0%
	TYPOLOGIE	-3,9%	-1,2%	2,6%
VIF: économique, envers des descendants	ZONE DE POLICE	/	-100,0%	/
	TYPOLOGIE	21,1%	8,7%	-30,0%
VIF: économique, envers d'autres membres	ZONE DE POLICE	-60,0%	-100,0%	/
	TYPOLOGIE	-34,3%	2,4%	19,9%
Dopage humain	ZONE DE POLICE	/	/	/
	TYPOLOGIE	-20,5%	-12,4%	-18,8%
Engraissement illégal	ZONE DE POLICE	/	/	-100,0%
	TYPOLOGIE	162,5%	-14,3%	-11,1%
Vente de cocaïne	ZONE DE POLICE	50,0%	66,7%	-60,0%
	TYPOLOGIE	-1,5%	2,7%	15,1%
Import-export de cocaïne	ZONE DE POLICE	/	/	-100,0%
	TYPOLOGIE	-25,7%	-35,8%	28,8%
Production de drogues synthétiques	ZONE DE POLICE	/	-100,0%	/
	TYPOLOGIE	4,2%	32,0%	-39,4%
Import-export de drogues synthétiques	ZONE DE POLICE	/	/	/
	TYPOLOGIE	-40,0%	-9,5%	47,4%
Vente de drogues synthétiques	ZONE DE POLICE	0,0%	200,0%	-50,0%
	TYPOLOGIE	-6,8%	-9,8%	14,3%
Production de cannabis (culture)	ZONE DE POLICE	100,0%	-75,0%	0,0%
	TYPOLOGIE	-5,6%	-16,0%	-5,4%
Import-export de cannabis en grande quantité	ZONE DE POLICE	/	/	/
	TYPOLOGIE	44,4%	-61,5%	40,0%



## CRIMINALITE ENREGISTREE : ZONE DE POLICE vs TYPOLOGIE

Figure criminelle/phénomène	Niveau	% 2019 - 2020	% 2020 - 2021	% 2021 - 2022
Vente de cannabis en grande quantité	ZONE DE POLICE	/	/	/
	TYPOLOGIE	14,3%	-4,2%	13,0%
Import-export d'héroïne	ZONE DE POLICE	/	/	-100,0%
	TYPOLOGIE	130,0%	-56,5%	110,0%
Vente-traffic d'héroïne	ZONE DE POLICE	/	-50,0%	0,0%
	TYPOLOGIE	30,2%	-3,7%	3,8%
Commerce et production d'arme à feu et mun.	ZONE DE POLICE	-100,0%	/	/
	TYPOLOGIE	7,4%	6,9%	-38,7%
Commerce et production d'arme non à feu	ZONE DE POLICE	/	/	/
	TYPOLOGIE	-72,7%	66,7%	60,0%
TEH - exploitation économique	ZONE DE POLICE	100,0%	0,0%	-100,0%
	TYPOLOGIE	-23,1%	40,0%	-7,1%
TEH - exploitation sexuelle	ZONE DE POLICE	/	-100,0%	/
	TYPOLOGIE	2,3%	81,8%	-22,5%
Violence physique (transport public)	ZONE DE POLICE	100,0%	-50,0%	0,0%
	TYPOLOGIE	-12,4%	12,1%	25,4%
Violence physique (voie publique)	ZONE DE POLICE	-5,9%	21,9%	15,4%
	TYPOLOGIE	-13,4%	9,4%	7,2%
Violence physique (autre endroit public)	ZONE DE POLICE	0,0%	-33,3%	50,0%
	TYPOLOGIE	-4,6%	6,5%	6,5%
Violence physique (endroit accessible au public)	ZONE DE POLICE	-84,2%	233,3%	150,0%
	TYPOLOGIE	-43,0%	11,3%	42,0%
Violence sexuelle (transport public)	ZONE DE POLICE	/	/	/
	TYPOLOGIE	9,8%	14,3%	-7,8%





## CRIMINALITE ENREGISTREE : ZONE DE POLICE vs TYPOLOGIE

Figure criminelle/phénomène	Niveau	% 2019 - 2020	% 2020 - 2021	% 2021 - 2022
Violence sexuelle (voie publique)	ZONE DE POLICE	-66,7%	200,0%	33,3%
	TYPOLOGIE	-16,2%	5,8%	5,2%
Violence sexuelle (autre endroit public)	ZONE DE POLICE	/	/	50,0%
	TYPOLOGIE	-5,3%	3,4%	-13,0%
Violence sexuelle (endroit accessible au public)	ZONE DE POLICE	-50,0%	700,0%	-100,0%
	TYPOLOGIE	-31,5%	23,4%	26,2%
Violence psychique (transport public)	ZONE DE POLICE	0,0%	-100,0%	/
	TYPOLOGIE	-22,9%	20,0%	0,0%
Violence psychique (voie publique)	ZONE DE POLICE	-6,7%	3,6%	-13,8%
	TYPOLOGIE	1,9%	-4,0%	6,2%
Violence psychique (autre endroit public)	ZONE DE POLICE	0,0%	0,0%	50,0%
	TYPOLOGIE	11,5%	-16,2%	-1,5%
Violence psychique (endroit accessible au public)	ZONE DE POLICE	-63,6%	125,0%	33,3%
	TYPOLOGIE	-17,3%	-0,5%	11,2%
Vol à main armée (transport public)	ZONE DE POLICE	/	/	/
	TYPOLOGIE	50,0%	-33,3%	75,0%
Vol à main armée (voie publique)	ZONE DE POLICE	/	-75,0%	-100,0%
	TYPOLOGIE	-13,3%	-21,2%	14,9%
Vol à main armée (autre endroit public)	ZONE DE POLICE	/	-100,0%	/
	TYPOLOGIE	33,3%	-12,5%	-42,9%
Vol à main armée (endroit accessible au public)	ZONE DE POLICE	0,0%	0,0%	-100,0%
	TYPOLOGIE	-23,9%	-19,0%	-7,1%
Vol avec violence sans arme (transport public)	ZONE DE POLICE	/	/	/
	TYPOLOGIE	-10,8%	-30,3%	26,1%



## CRIMINALITE ENREGISTREE : ZONE DE POLICE vs TYPOLOGIE

Figure criminelle/phénomène	Niveau	% 2019 - 2020	% 2020 - 2021	% 2021 - 2022
Vol avec violence sans arme (voie publique)	ZONE DE POLICE	-80,0%	-100,0%	/
	TYPLOGIE	-29,5%	-8,6%	13,5%
Vol avec violence sans arme (autre endroit public)	ZONE DE POLICE	/	/	/
	TYPLOGIE	-9,5%	-21,1%	6,7%
Vol avec violence sans arme (endr. acces. au pub.)	ZONE DE POLICE	0,0%	-100,0%	/
	TYPLOGIE	-29,4%	-11,4%	39,0%
Faux policiers	ZONE DE POLICE	/	-100,0%	/
	TYPLOGIE	-38,3%	-24,3%	-21,4%
Terrorisme, extrémisme et radicalisme	ZONE DE POLICE	/	/	/
	TYPLOGIE	37,8%	-17,6%	-16,7%
Cyberharcèlement	ZONE DE POLICE	-30,0%	14,3%	-12,5%
	TYPLOGIE	-7,9%	7,1%	-0,1%
Fraude à l'identité	ZONE DE POLICE	-44,0%	35,7%	-10,5%
	TYPLOGIE	30,0%	-2,1%	2,7%

# ***STATISTIQUES POLICIERES DE CRIMINALITE***

---

*LIEU DE PERPETRATION: ZONE DE POLICE*

**PZ HAMME/WAASMUNSTER**

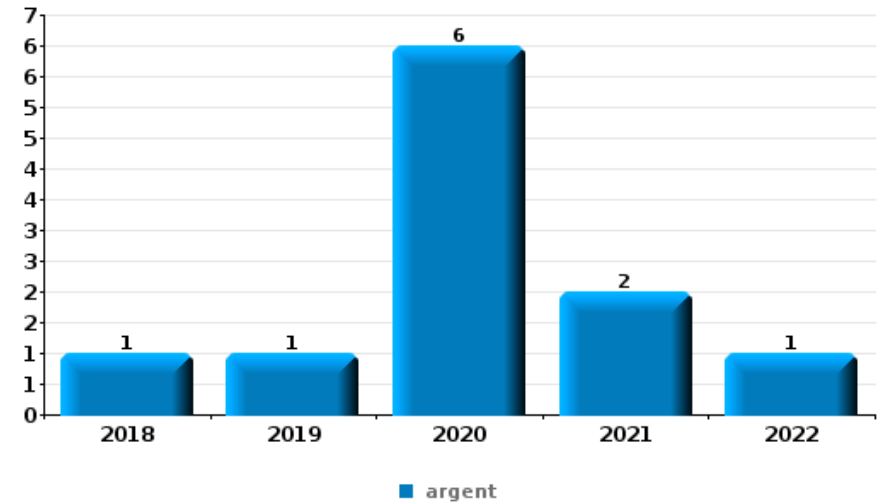
***PARTIE VI : OBJETS ET MOYENS DE TRANSPORT***



**PZ HAMME/WAASMUNSTER**

**Vol à main armée**

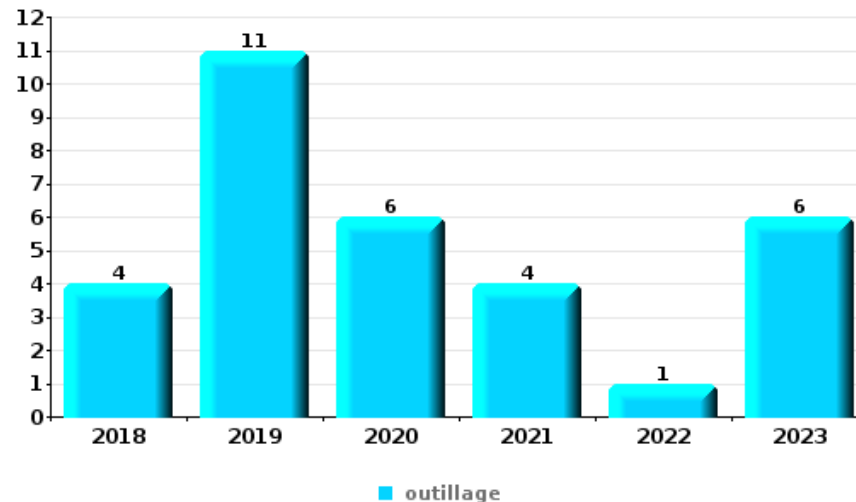
Top 5 Objets volés (sbd nombre de faits)		2018	2019	2020	2021	2022	2023
1	argent	1	1	6	2	1	
2	GSM et accessoires		1	4	1	2	1
3	carte d'identité / passeport			1			1
3	portefeuille					1	1
5	bijouterie / montre			1			
5	carte bancaire / carte de crédit			1			
5	clé					1	
5	coffre-fort / coffret (argent) / caisse			1			
5	document véhicule						1
5	GPS			1			
5	lunettes / verres de contact			1			
5	outillage			1			
5	parfum / produit de beauté					1	
5	permis de conduire						1
5	valise / sac			1			





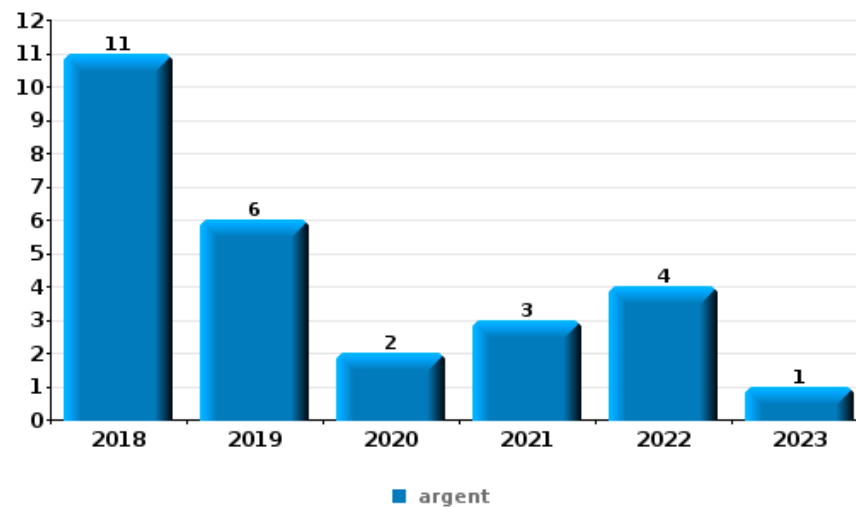
**Vol dans ou sur un véhicule**

Top 5 Objets volés (sbd nombre de faits)		2018	2019	2020	2021	2022	2023
1	outillage	4	11	6	4	1	6
2	argent	6	6	4	2	2	3
3	vêtement	6	6	2	1	1	4
4	GSM et accessoires	2	3	3		3	4
5	carte bancaire / carte de crédit	5	2	3		1	3
5	carte d'identité / passeport	4	3	1	1	1	4
5	ordinateur et accessoires	4	2	4	1		3



**Cambrilage ds entreprise ou commerce**

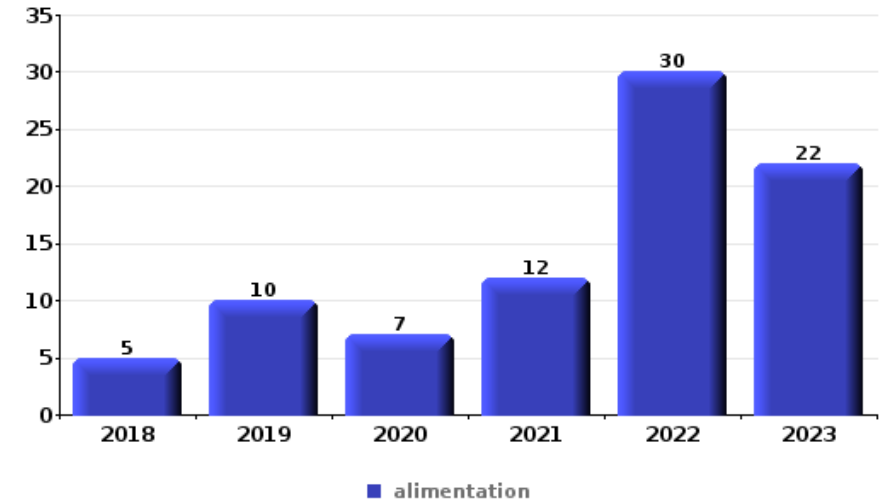
Top 5 Objets volés (sbd nombre de faits)		2018	2019	2020	2021	2022	2023
1	argent	11	6	2	3	4	1
2	coffre-fort / coffret (argent) / caisse	2	2			2	1
3	alimentation		1		1	1	
3	outillage	3					
3	tabac		1	1	1		





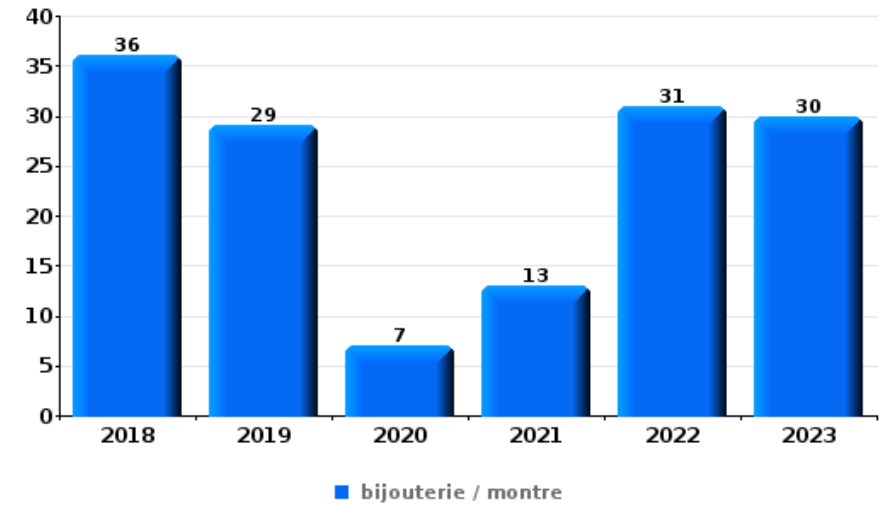
**Vol à l'étalage**

Top 5 Objets volés (sbd nombre de faits)		2018	2019	2020	2021	2022	2023
1	alimentation	5	10	7	12	30	22
2	tabac	3	5	2	14	10	17
3	parfum / produit de beauté	1		5	4	3	2
4	vêtement		3	3	3	2	1
5	bijouterie / montre	1		3	1	3	2



**Cambrassage dans habitation**

Top 5 Objets volés (sbd nombre de faits)		2018	2019	2020	2021	2022	2023
1	bijouterie / montre	36	29	7	13	31	30
2	argent	25	15	5	13	27	21
3	multimédia	8	10		3	6	3
4	outillage	5	8	2	4	2	7
5	ordinateur et accessoires	5	5	2	3	5	2





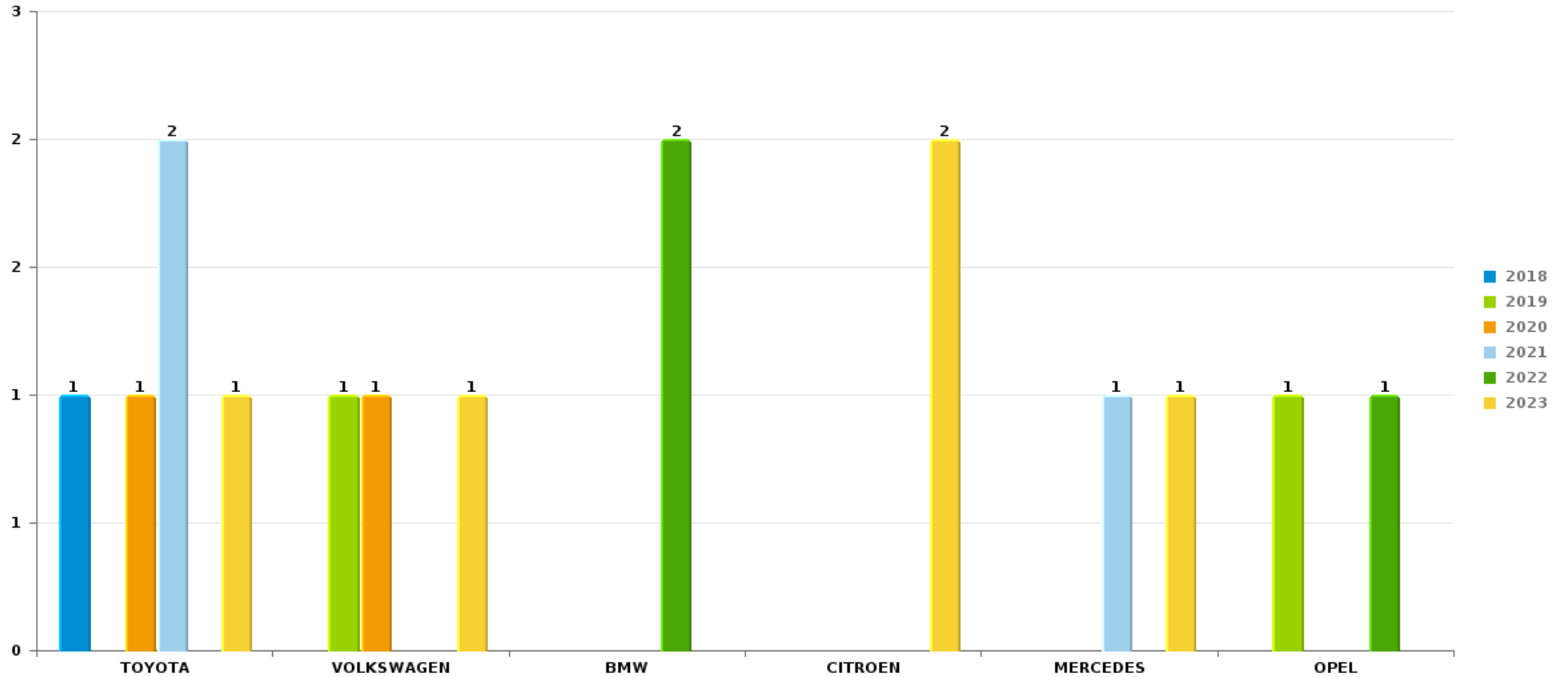
*Remarque: en ce qui concerne les objets, aucun total n'est reproduit étant donné que plusieurs objets peuvent avoir été volés lors d'un même fait.*



PZ HAMME/WAASMUNSTER

Vol de voiture

Nombre de voitures volées par marque (Top 5)





# ***STATISTIQUES POLICIERES DE CRIMINALITE***

---

***LIEU DE PERPETRATION: ZONE DE POLICE***

**PZ HAMME/WAASMUNSTER**

***PARTIE VII : SUSPECTS***



## Partie 1: Niveau FAITS (comptage du nombre de faits pour lesquels un certain type de suspect est impliqué)

### 1.1. Nombre d'infractions selon le sexe des suspects identifiés (par catégorie principale)

Étant donné que, tant un suspect identifié masculin qu'un suspect identifié féminin peuvent être impliqués lors d'un même fait, il est possible que la somme des colonnes «Hommes» et «Femmes» soit supérieure à la valeur de la colonne «Total...» (voir également la note méthodologique)

#### PZ HAMME/WAASMUNSTER

2023

Catégorie principale / Sexe	Nombre total de faits avec au moins 1 suspect	Hommes	%	Femmes	%
Drogues	96	91	94,8%	6	6,3%
Infr. contre l'intégrité physique	74	61	82,4%	26	35,1%
Environnement	64	60	93,8%	6	9,4%
Vol et extorsion	65	47	72,3%	19	29,2%
Fraude	34	27	79,4%	10	29,4%
Ivresse et alcool	35	30	85,7%	5	14,3%
Législation sur les étrangers	31	27	87,1%	5	16,1%
Infr. contre autres valeurs morales et sentiments	31	23	74,2%	8	25,8%
Infr. contre la sécurité publique	29	26	89,7%	4	13,8%
Dégradation de la propriété	26	21	80,8%	5	19,2%
Registre de population	21	16	76,2%	8	38,1%
Criminalité informatique	15	12	80,0%	4	26,7%
Infr. contre les mœurs	11	11	100,0%		
Infr. contre l'autorité publique	10	8	80,0%	2	20,0%
Armes et explosifs	9	7	77,8%	2	22,2%
Infr. contre la famille	9			9	100,0%

## CRIMINALITE ENREGISTREE: SUSPECTS



Catégorie principale / Sexe	Nombre total de faits avec au moins 1 suspect	Hommes	%	Femmes	%
Infr. contre la foi publique	6	6	100,0%		
Code pénal social	4	4	100,0%	1	25,0%
Législation économique	3	3	100,0%		
Protection de la jeunesse	3	2	66,7%	1	33,3%
Carte d'identité	2	2	100,0%		
Infr. contre la liberté individuelle	2	2	100,0%		
Autres lois spéciales	1	1	100,0%		
Hormones et dopage	1	1	100,0%		
Protection de la personne	1	1	100,0%		
<b>Total</b>	<b>583</b>	<b>489</b>	<b>83,9 %</b>	<b>121</b>	<b>20,8 %</b>



## 1.2. Nombre d'infractions selon le sexe des suspects identifiés (par figure criminelle)

Étant donné que, tant un suspect identifié masculin qu'un suspect identifié féminin peuvent être impliqués lors d'un même fait, il est possible que la somme des colonnes «Hommes» et «Femmes» soit supérieure à la valeur de la colonne «Total...» (voir également la note méthodologique)

### PZ HAMME/WAASMUNSTER

2023

### FC Vol moyen de transport

Figure criminelle / Sexe	Nombre total de faits avec au moins 1 suspect identifié	Hommes	%
Vol de voiture	3	3	100,0%
Vol de vélo	3	3	100,0%
Total	PA	PA	PA

### FC Cambriolage

Figure criminelle / Sexe	Nombre total de faits avec au moins 1 suspect identifié	Hommes	%	Femmes	%
Cambriolage dans habitation	9	9	100,0%	1	11,1%
Cambriolage dans bâtiment (total)	9	9	100,0%	1	11,1%
Total	PA	PA	PA	PA	PA

### FC Vol autre

Figure criminelle / Sexe	Nombre total de faits avec au moins 1 suspect identifié	Hommes	%	Femmes	%
Vol avec violence sans arme	2	2	100,0%		
Vol dans ou sur un véhicule	1	1	100,0%		
Vol à l'étalage	39	21	53,8%	18	46,2%
Vol d'animaux	1	1	100,0%		
Total	PA	PA	PA	PA	PA



Criminalité ICT

Figure criminelle / Sexe	Nombre total de faits avec au moins 1 suspect identifié	Hommes	%	Femmes	%
Fraude de cartes de paiements	1	1	100,0%		
Phishing	4	4	100,0%	1	25,0%
<b>Total</b>	<b>PA</b>	<b>PA</b>	<b>PA</b>	<b>PA</b>	<b>PA</b>

FC Autre

Figure criminelle / Sexe	Nombre total de faits avec au moins 1 suspect identifié	Hommes	%	Femmes	%
Violence contre les métiers d'intérêt général	3	3	100,0%		
Graffiti	1	1	100,0%		
Dégradation de voiture	4	3	75,0%	1	25,0%
Rixe au couteau	1	1	100,0%	1	100,0%
<b>Total</b>	<b>PA</b>	<b>PA</b>	<b>PA</b>	<b>PA</b>	<b>PA</b>

PH Violence intrafamiliale (VIF)

Figure criminelle / Sexe	Nombre total de faits avec au moins 1 suspect identifié	Hommes	%	Femmes	%
VIF: physique, dans le couple	32	27	84,4%	16	50,0%
VIF: physique, envers des descendants	3	1	33,3%	3	100,0%
VIF: physique, envers d'autres membres	10	8	80,0%	5	50,0%
VIF: psychique, dans le couple	24	12	50,0%	12	50,0%
VIF: psychique, envers des descendants	5	1	20,0%	4	80,0%
VIF: psychique, envers d'autres membres	4	4	100,0%		
VIF: économique, dans le couple	1	1	100,0%		
VIF: économique, envers des descendants	1			1	100,0%
VIF: économique, envers d'autres membres	2	2	100,0%		
<b>Total</b>	<b>PA</b>	<b>PA</b>	<b>PA</b>	<b>PA</b>	<b>PA</b>

## CRIMINALITE ENREGISTREE: SUSPECTS



### PH Hormones et dopage

Figure criminelle / Sexe	Nombre total de faits avec au moins 1 suspect identifié	Hommes	%
Dopage humain	1	1	100,0%
Total	PA	PA	PA

### PH Drogues

Figure criminelle / Sexe	Nombre total de faits avec au moins 1 suspect identifié	Hommes	%	Femmes	%
Vente de cocaïne	1	1	100,0%		
Vente de drogues synthétiques	4	3	75,0%	1	25,0%
Production de cannabis (culture)	1	1	100,0%		
Import-export de cannabis en grande quantité	1	1	100,0%		
Vente de cannabis en grande quantité	1	1	100,0%		
Total	PA	PA	PA	PA	PA

### PH Trafic d'armes

Figure criminelle / Sexe	Nombre total de faits avec au moins 1 suspect identifié	Hommes	%
Commerce et production d'arme à feu et mun.	1	1	100,0%
Total	PA	PA	PA



PH Violence dans l'espace public

Figure criminelle / Sexe	Nombre total de faits avec au moins 1 suspect identifié	Hommes	%	Femmes	%
Violence physique (voie publique)	20	16	80,0%	5	25,0%
Violence physique (autre endroit public)	3	3	100,0%		
Violence physique (endroit accessible au public)	12	10	83,3%	2	16,7%
Violence sexuelle (voie publique)	4	4	100,0%		
Violence sexuelle (autre endroit public)	2	2	100,0%		
Violence sexuelle (endroit accessible au public)	1	1	100,0%		
Violence psychique (voie publique)	8	6	75,0%	2	25,0%
Violence psychique (autre endroit public)	3	3	100,0%		
Violence psychique (endroit accessible au public)	3	3	100,0%		
<b>Total</b>	<b>PA</b>	<b>PA</b>	<b>PA</b>	<b>PA</b>	<b>PA</b>

PH Autre

Figure criminelle / Sexe	Nombre total de faits avec au moins 1 suspect identifié	Hommes	%
Cyberharcèlement	6	6	100,0%
Fraude à l'identité	4	4	100,0%
<b>Total</b>	<b>PA</b>	<b>PA</b>	<b>PA</b>



### 1.3. Nombre d'infractions selon l'âge des suspects identifiés (par catégorie principale)

Étant donné que, tant un suspect identifié mineur qu'un suspect identifié majeur peuvent être impliqués lors d'un même fait, il est possible que la somme des colonnes «Mineur» et «Majeur» soit supérieure à la valeur de la colonne «Total...» (voir également la note méthodologique)

#### PZ HAMME/WAASMUNSTER

2023

Catégorie principale / Âge	Nombre total de faits avec au moins 1 suspect identifié	Mineur	%	Majeur	%
Drogues	96	5	5,2%	91	94,8%
Infr. contre l'intégrité physique	74	5	6,8%	70	94,6%
Vol et extorsion	65	3	4,6%	62	95,4%
Environnement	64			64	100,0%
Fraude	34	2	5,9%	33	97,1%
Ivresse et alcool	35			35	100,0%
Infr. contre autres valeurs morales et sentiments	31			31	100,0%
Législation sur les étrangers	31			31	100,0%
Infr. contre la sécurité publique	29			29	100,0%
Dégradation de la propriété	26	3	11,5%	23	88,5%
Registre de population	21			21	100,0%
Criminalité informatique	15	1	6,7%	14	93,3%
Infr. contre les moeurs	11			11	100,0%
Infr. contre l'autorité publique	10	1	10,0%	9	90,0%
Armes et explosifs	9	1	11,1%	8	88,9%
Infr. contre la famille	9			9	100,0%
Infr. contre la foi publique	6			6	100,0%
Code pénal social	4			4	100,0%
Législation économique	3			3	100,0%
Protection de la jeunesse	3	2	66,7%	1	33,3%
Carte d'identité	2			2	100,0%
Infr. contre la liberté individuelle	2			2	100,0%
Autres lois spéciales	1			1	100,0%
Hormones et dopage	1			1	100,0%
Protection de la personne	1			1	100,0%
<b>Total</b>	<b>583</b>	<b>23</b>	<b>3,9%</b>	<b>562</b>	<b>96,4%</b>





## 1.4. Nombre d'infractions selon l'âge des suspects identifiés (par figure criminelle)

Étant donné que, tant un suspect identifié mineur qu'un suspect identifié majeur peuvent être impliqués lors d'un même fait, il est possible que la somme des colonnes «Mineur» et «Majeur» soit supérieure à la valeur de la colonne «Total...» (voir également la note méthodologique)

### PZ HAMME/WAASMUNSTER

2023

#### FC Vol moyen de transport

Figure criminelle / Âge	Nombre total de faits avec au moins 1 suspect identifié	Mineur	%	Majeur	%
Vol de voiture	3			3	100,0%
Vol de vélo	3	1	33,3%	2	66,7%
<b>Total</b>	<b>PA</b>	<b>PA</b>	<b>PA</b>	<b>PA</b>	<b>PA</b>

#### FC Cambriolage

Figure criminelle / Âge	Nombre total de faits avec au moins 1 suspect identifié	Mineur	%	Majeur	%
Cambriolage dans habitation	9	1	11,1%	8	88,9%
Cambriolage dans bâtiment (total)	9	1	11,1%	8	88,9%
<b>Total</b>	<b>PA</b>	<b>PA</b>	<b>PA</b>	<b>PA</b>	<b>PA</b>

#### FC Vol autre

Figure criminelle / Âge	Nombre total de faits avec au moins 1 suspect identifié	Mineur	%	Majeur	%
Vol avec violence sans arme	2	1	50,0%	1	50,0%
Vol dans ou sur un véhicule	1			1	100,0%
Vol à l'étalage	39	1	2,6%	38	97,4%
Vol d'animaux	1			1	100,0%
<b>Total</b>	<b>PA</b>	<b>PA</b>	<b>PA</b>	<b>PA</b>	<b>PA</b>



### Criminalité ICT

Figure criminelle / Âge	Nombre total de faits avec au moins 1 suspect identifié	Mineur	%	Majeur	%
Fraude de cartes de paiements	1			1	100,0%
Phishing	4	1	25,0%	3	75,0%
<b>Total</b>	<b>PA</b>	<b>PA</b>	<b>PA</b>	<b>PA</b>	<b>PA</b>

### FC Autre

Figure criminelle / Âge	Nombre total de faits avec au moins 1 suspect identifié	Mineur	%	Majeur	%
Violence contre les métiers d'intérêt général	3			3	100,0%
Graffiti	1	1	100,0%		
Dégradation de voiture	4			4	100,0%
Rixe au couteau	1			1	100,0%
<b>Total</b>	<b>PA</b>	<b>PA</b>	<b>PA</b>	<b>PA</b>	<b>PA</b>

### PH Violence intrafamiliale (VIF)

Figure criminelle / Âge	Nombre total de faits avec au moins 1 suspect identifié	Mineur	%	Majeur	%
VIF: physique, dans le couple	32			32	100,0%
VIF: physique, envers des descendants	3			3	100,0%
VIF: physique, envers d'autres membres	10	1	10,0%	9	90,0%
VIF: psychique, dans le couple	24			24	100,0%
VIF: psychique, envers des descendants	5			5	100,0%
VIF: psychique, envers d'autres membres	4			4	100,0%
VIF: économique, dans le couple	1			1	100,0%
VIF: économique, envers des descendants	1			1	100,0%
VIF: économique, envers d'autres membres	2			2	100,0%
<b>Total</b>	<b>PA</b>	<b>PA</b>	<b>PA</b>	<b>PA</b>	<b>PA</b>



**PH Hormones et dopage**

Figure criminelle / Âge	Nombre total de faits avec au moins 1 suspect identifié	Majeur	%
Dopage humain	1	1	100,0%
<b>Total</b>	<b>PA</b>	<b>PA</b>	<b>PA</b>

**PH Drogues**

Figure criminelle / Âge	Nombre total de faits avec au moins 1 suspect identifié	Mineur	%	Majeur	%
Vente de cocaïne	1			1	100,0%
Vente de drogues synthétiques	4	1	25,0%	3	75,0%
Production de cannabis (culture)	1			1	100,0%
Import-export de cannabis en grande quantité	1			1	100,0%
Vente de cannabis en grande quantité	1			1	100,0%
<b>Total</b>	<b>PA</b>	<b>PA</b>	<b>PA</b>	<b>PA</b>	<b>PA</b>

**PH Trafic d'armes**

Figure criminelle / Âge	Nombre total de faits avec au moins 1 suspect identifié	Majeur	%
Commerce et production d'arme à feu et mun.	1	1	100,0%
<b>Total</b>	<b>PA</b>	<b>PA</b>	<b>PA</b>



**PH Violence dans l'espace public**

Figure criminelle / Âge	Nombre total de faits avec au moins 1 suspect identifié	Mineur	%	Majeur	%
Violence physique (voie publique)	20	2	10,0%	18	90,0%
Violence physique (autre endroit public)	3			3	100,0%
Violence physique (endroit accessible au public)	12	2	16,7%	10	83,3%
Violence sexuelle (voie publique)	4			4	100,0%
Violence sexuelle (autre endroit public)	2			2	100,0%
Violence sexuelle (endroit accessible au public)	1			1	100,0%
Violence psychique (voie publique)	8			8	100,0%
Violence psychique (autre endroit public)	3			3	100,0%
Violence psychique (endroit accessible au public)	3			3	100,0%
<b>Total</b>	<b>PA</b>	<b>PA</b>	<b>PA</b>	<b>PA</b>	<b>PA</b>

**PH Autre**

Figure criminelle / Âge	Nombre total de faits avec au moins 1 suspect identifié	Majeur	%
Cyberharcèlement	6	6	100,0%
Fraude à l'identité	4	4	100,0%
<b>Total</b>	<b>PA</b>	<b>PA</b>	<b>PA</b>



## Partie 2: Niveau SUSPECTS-FAIT (comptage du nombre de combinaisons suspect-fait)

### 2.1. Nombre de suspects-fait selon le sexe des suspects identifiés (TOP 5 des catégories principales)

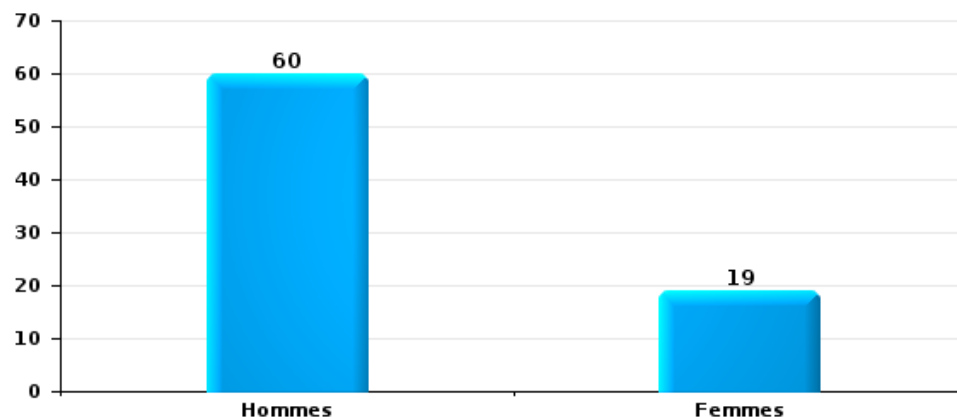
Lorsqu'un même suspect a commis plusieurs faits durant la période considérée, il est aussi comptabilisé plusieurs fois (voir également la note méthodologique)

#### PZ HAMME/WAASMUNSTER

2023

#### Vol et extorsion

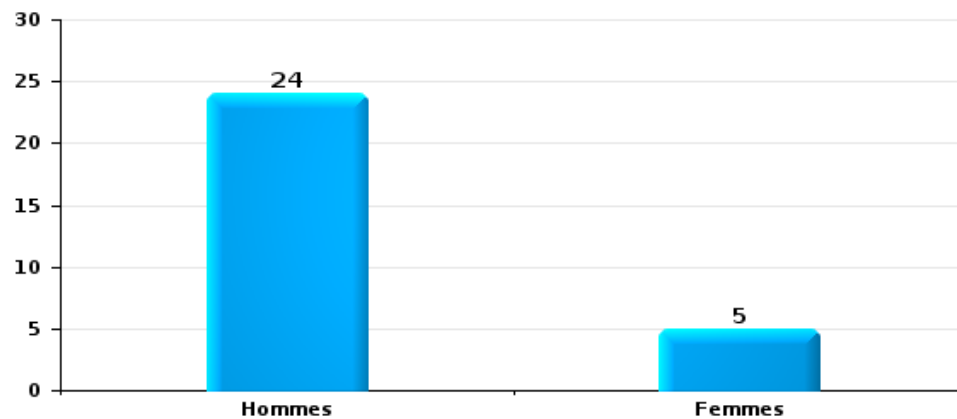
Nombre de suspects-fait selon le sexe





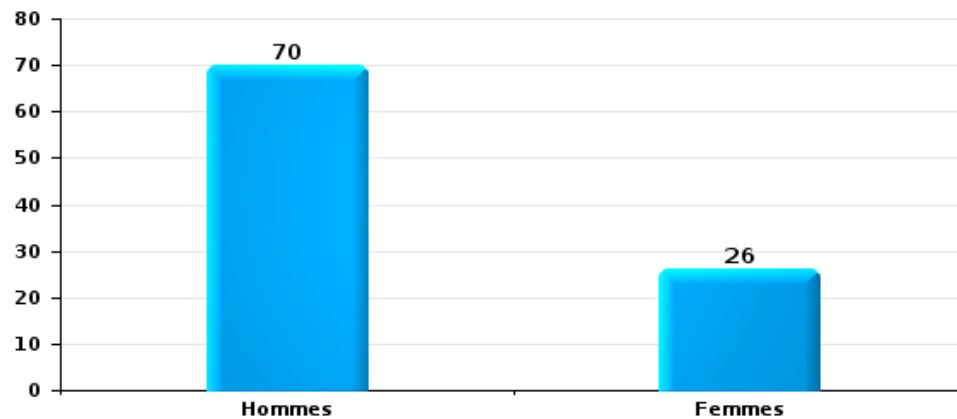
Dégradation de la propriété

Nombre de suspects-fait selon le sexe



Infr. contre l'intégrité physique

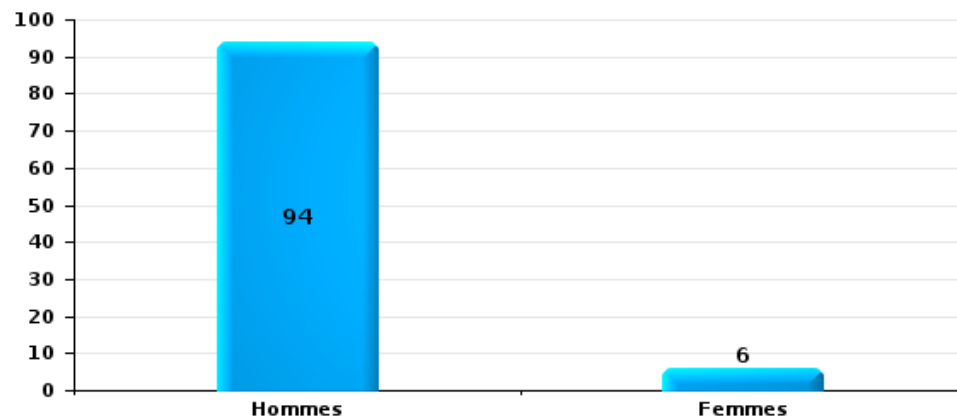
Nombre de suspects-fait selon le sexe





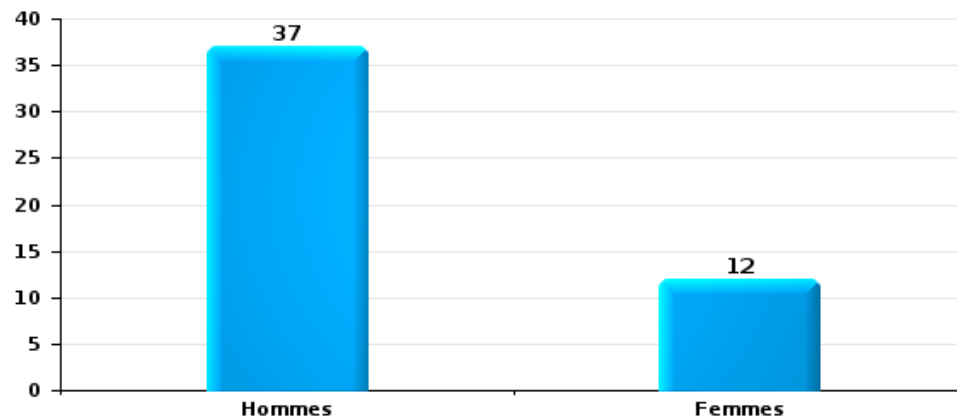
Drogues

Nombre de suspects-fait selon le sexe



Fraude

Nombre de suspects-fait selon le sexe





## 2.2. Nombre de suspects-fait selon le sexe des suspects identifiés (TOP 5 des figures criminelles)

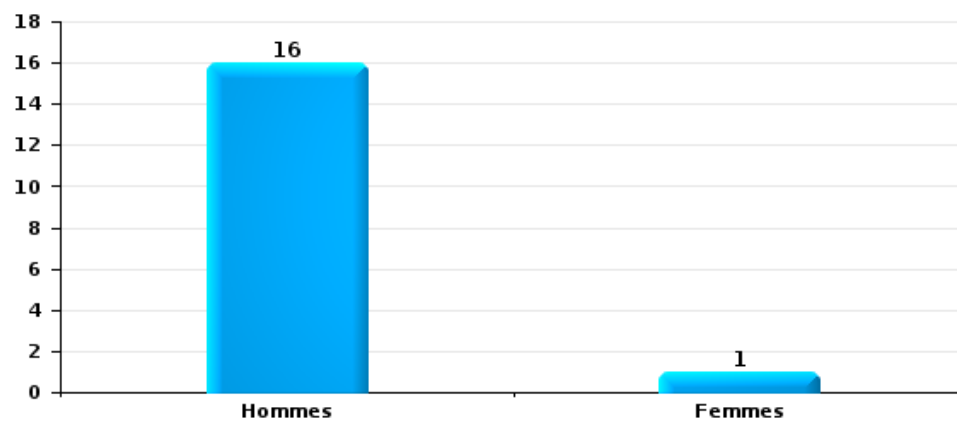
Lorsqu'un même suspect a commis plusieurs faits durant la période considérée, il est aussi comptabilisé plusieurs fois (voir également la note méthodologique)

### PZ HAMME/WAASMUNSTER

2023

#### Cambriolage dans bâtiment (total)

Nombre de suspects-fait selon le sexe

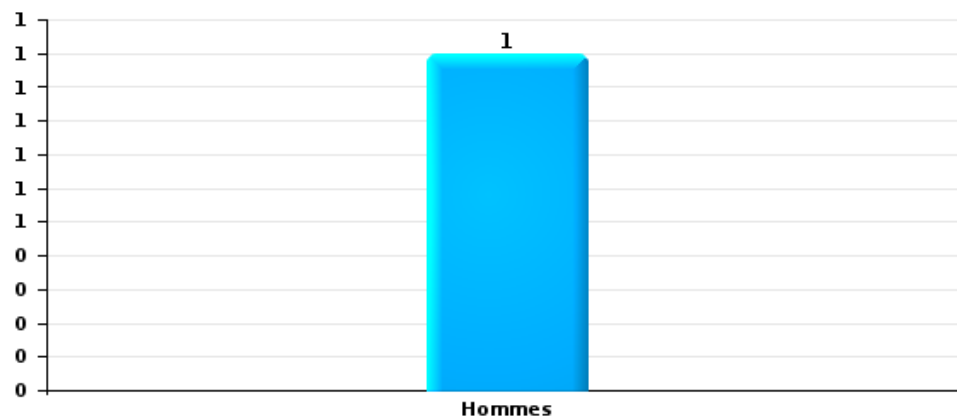






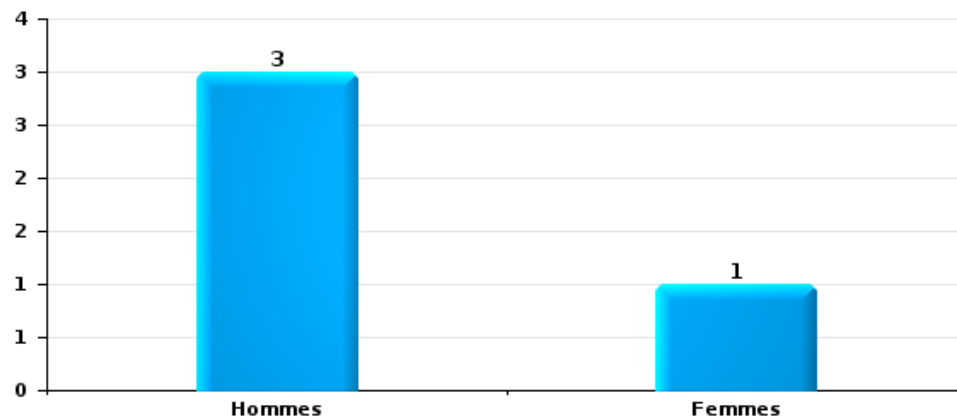
Vol dans ou sur un véhicule

Nombre de suspects-fait selon le sexe



Dégradation de voiture

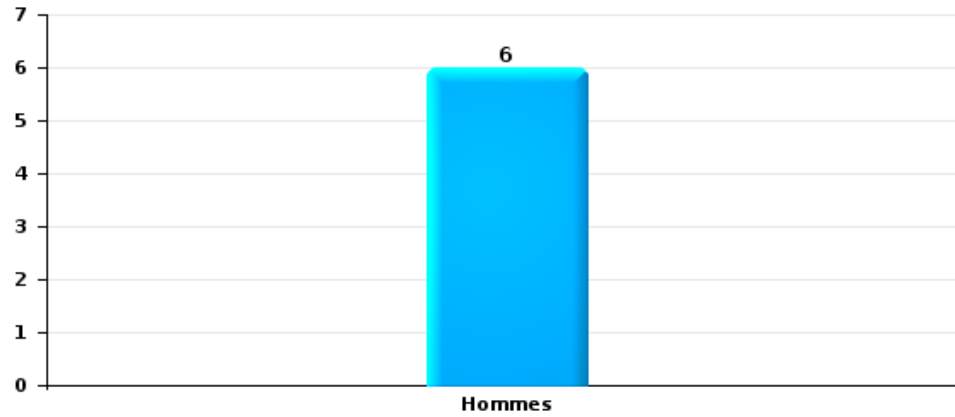
Nombre de suspects-fait selon le sexe





Vol de vélo

Nombre de suspects-fait selon le sexe





### 2.3. Nombre de suspects-fait selon l'âge des suspects identifiés (TOP 5 des catégories principales)

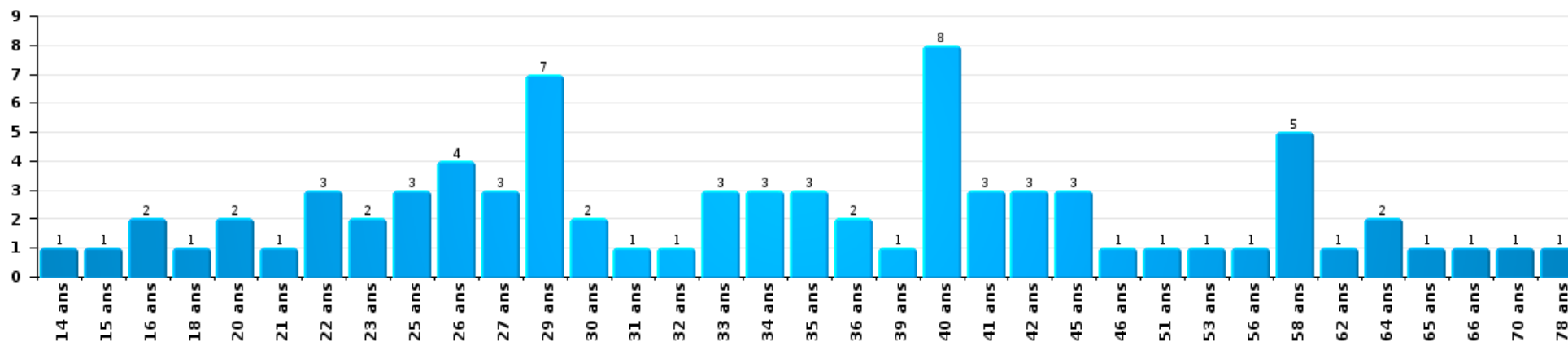
1) Lorsqu'un même suspect a commis plusieurs faits durant la période considérée, il est aussi comptabilisé plusieurs fois, qu'il ait le même âge ou non – 2) Les suspects au-dessous de 14 ans et à partir de 90 ans ne sont pas repris dans le tableau (voir également la note méthodologique)

#### PZ HAMME/WAASMUNSTER

2023

#### Vol et extorsion

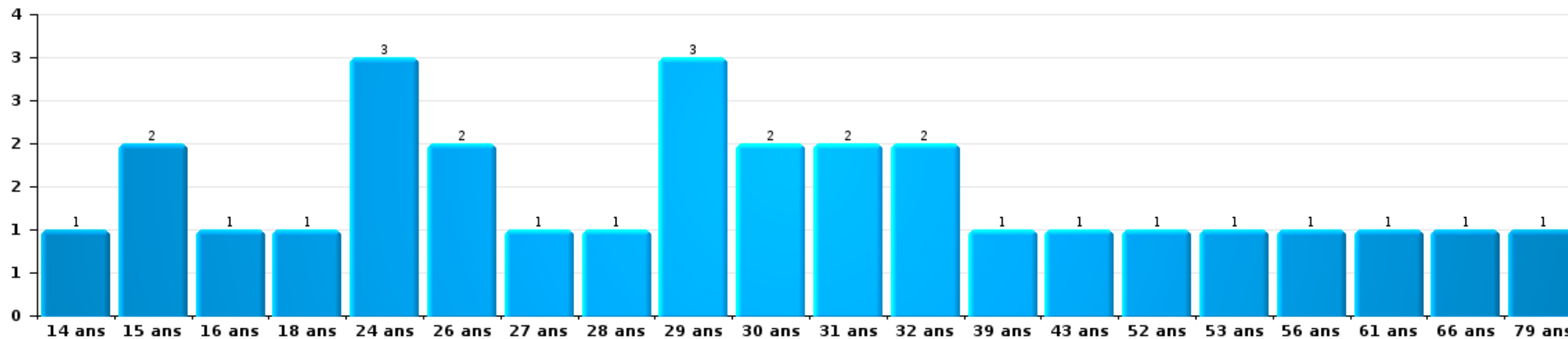
Nombre de suspects-fait par âge (chronologique)





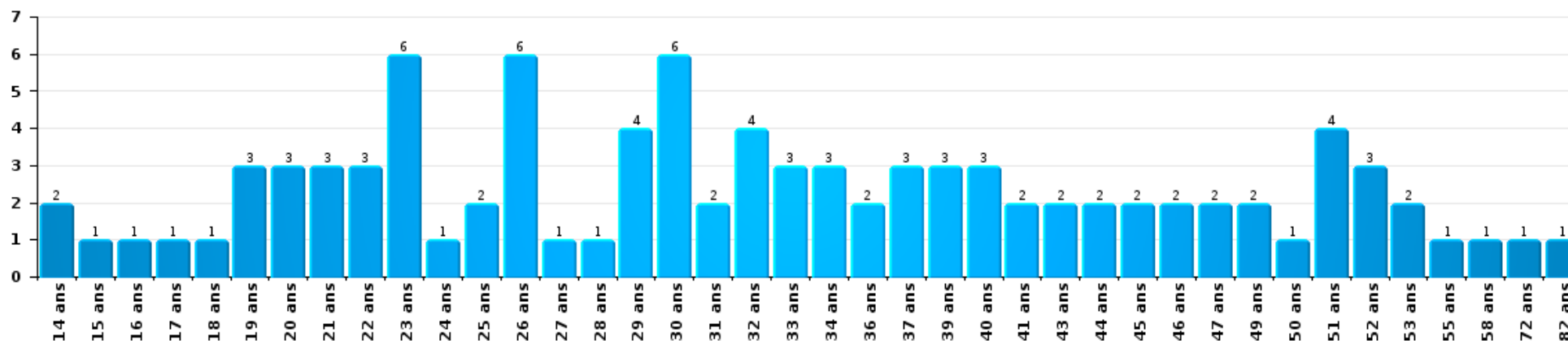
Dégradation de la propriété

Nombre de suspects-fait par âge (chronologique)



Infr. contre l'intégrité physique

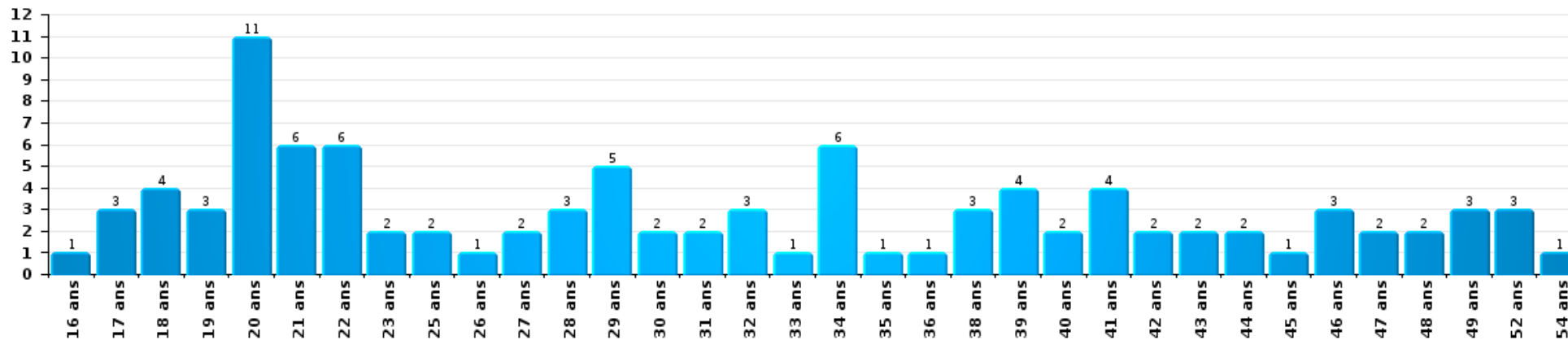
Nombre de suspects-fait par âge (chronologique)





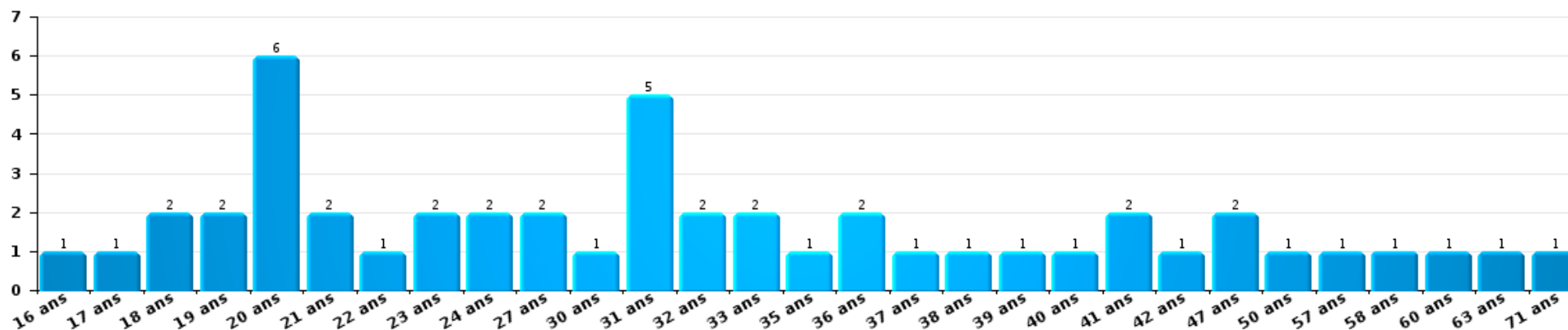
Drogues

Nombre de suspects-fait par âge (chronologique)



Fraude

Nombre de suspects-fait par âge (chronologique)





## 2.4. Nombre de suspects-fait selon l'âge des suspects identifiés (TOP 5 des figures criminelles)

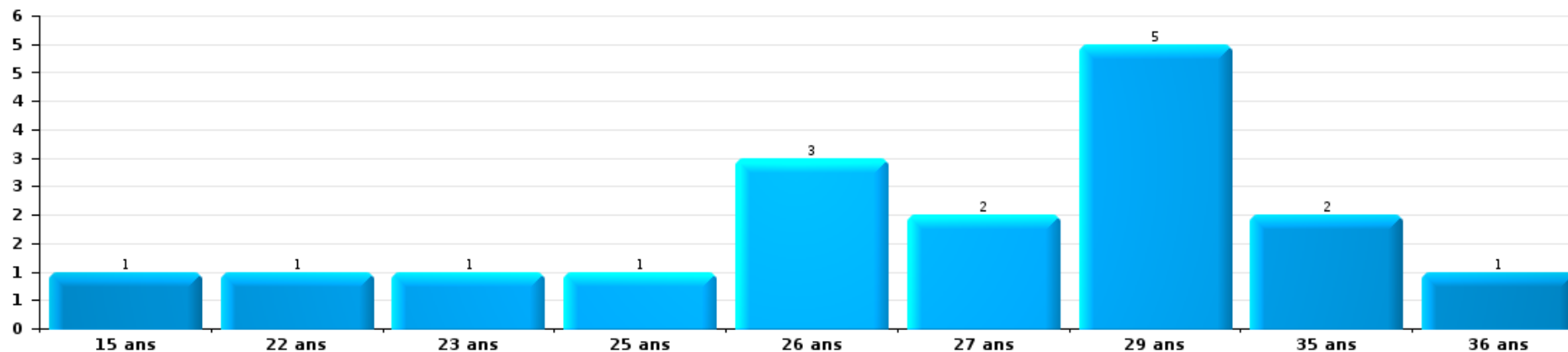
1) Lorsqu'un même suspect a commis plusieurs faits durant la période considérée, il est aussi comptabilisé plusieurs fois, qu'il ait le même âge ou non - 2) Les suspects au-dessous de 14 ans et à partir de 90 ans ne sont pas repris dans le tableau (voir également la note méthodologique)

### PZ HAMME/WAASMUNSTER

2023

### Cambrilage dans bâtiment (total)

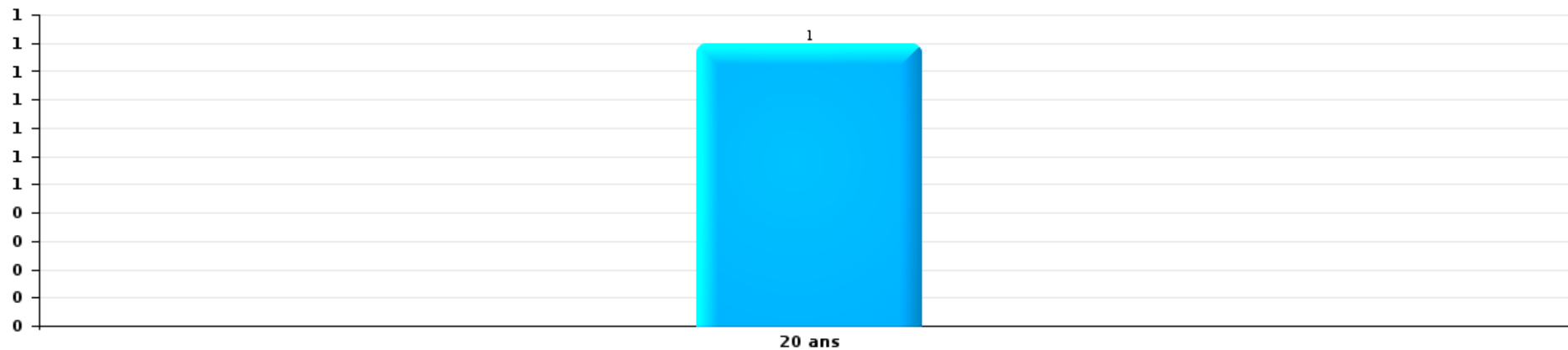
Nombre de suspects-fait par âge (chronologique)





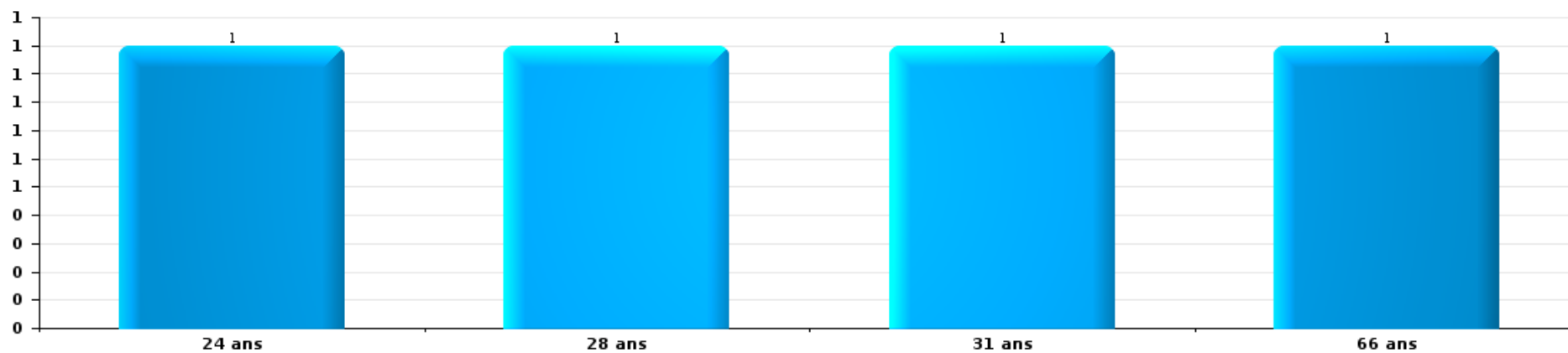
Vol dans ou sur un véhicule

Nombre de suspects-fait par âge (chronologique)



Dégradation de voiture

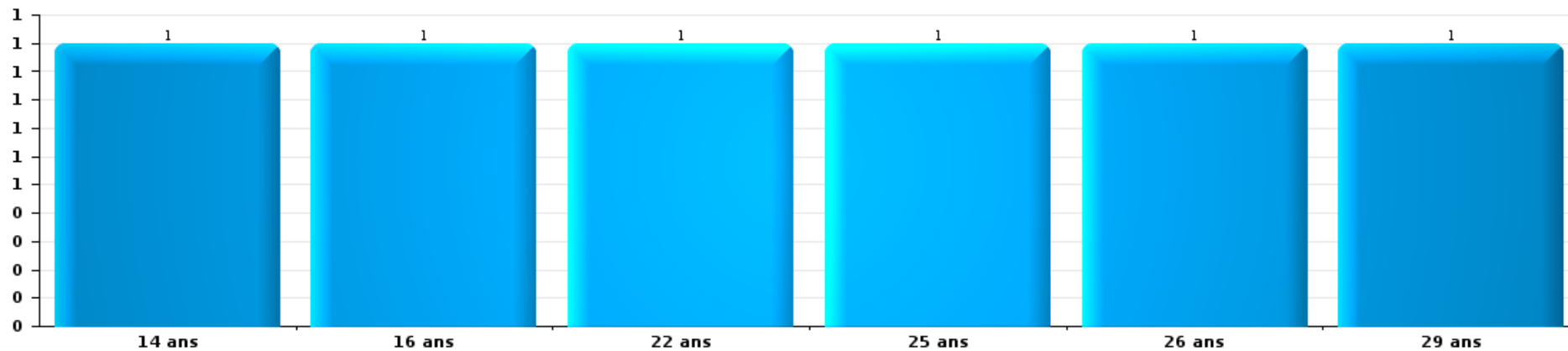
Nombre de suspects-fait par âge (chronologique)





Vol de vélo

Nombre de suspects-fait par âge (chronologique)





# ***STATISTIQUES POLICIERES DE CRIMINALITE***

---

*LIEU DE PERPETRATION: ZONE DE POLICE*

**PZ HAMME/WAASMUNSTER**

***ANNEXE I: DETAIL PAR CATEGORIE DE DELIT  
CODE PENAL***



**PZ HAMME/WAASMUNSTER**

**Infraction Code pénal**

**Infr. contre l'intégrité physique**

			2000	2013	2014	2015	2016	2017	2018	2019	2020	2021	2022	2023
Assassinat	Empoisonnement (assassinat)	Tent.										1		
	Suite à incendie volontaire / explosion	Tent.										1		
	Autres	Tent.	1										1	1
		Sous-total		1								2	1	1
Meurtre	Parricide (meurtre)	Tent.				1								
	Empoisonnement (meurtre)	Tent.			1									
	Non spécifié	Acc.			3									
		Tent.	1										1	
	Autres	Acc.			1									
	Tent.	1		1	2	1	1	1	2		1		1	
	Sous-total		2	2	7	1	1	2	2		1		2	
Torture et maltraitance	Torture	Acc.						1		1				
		Sous-total						1		1				
Coups et/ou blessures vol. en sphère familiale	Entre partenaires ou ex-partenaires	Acc.	30	39	62	66	64	58	58	43	41	42	53	63
	Lors d'un différend familial en général	Acc.	31											
	Par les parents envers un mineur	Acc.		3	5	5	3	9	8	10	1	5	4	6
	Envers les parents	Acc.	2	2	5	3	3	11	4	2	1	5	4	6
	Envers d'autres ascendants directs ou collatéraux	Acc.	1	4	5	3	4	5	1	1	1	3	5	1
	Sous-total		64	48	77	77	74	83	71	56	46	57	62	78
Coups et/ou blessures vol. hors sphère familiale	Bagarres (=coups réciproques)	Acc.	13	15	21	21	28	20	16	20	16	13	18	20
	Coups envers fonctionnaire de police	Acc.	1	6	1	1	1	2		2		2		1
	Envers un mineur par une pers. ayant autorité	Acc.	2	2	2	2	2	1	3	2	3	3	3	2
	Envers un mineur qualité de l'auteur inconnue	Acc.	3	10	4	4	7	2	6	6	2	3	5	6
	Envers pers. vulnérable (qualité auteur inconnue)	Acc.	1											
	Envers un mineur par cohabitant sans rel. Autorité	Acc.												1
	Coups envers personnel transport public	Acc.				1				1				
	Coups envers personnel autre service public	Acc.		1					1					
	Coups envers profession médicale	Acc.												1
	Coups envers personnel institut d'enseignement	Acc.				2		1		1		1		
	Acc.	60	60	50	56	60	47	56	46	31	41	58	56	
	Tent.												1	



Infr. contre l'intégrité physique

			2000	2013	2014	2015	2016	2017	2018	2019	2020	2021	2022	2023
		Sous-total	80	94	78	87	98	73	82	78	52	63	85	87
Abstention coupable		Acc.	2	1		1		1			2		1	2
		Sous-total	2	1		1		1			2		1	2
Autres infr. volontaires. c/ l'intégrité phys.	Privation de soins à enfant ou personne vulnérable	Acc.		1	1		1							
	Administration substances nuisibles	Acc.			1		2			1		1	1	
		Tent.							1					
	Entrave méchante à la circulation	Acc.	2	3	2	2	4	2	2	8	6	2	1	4
	Voies de faits et violences légères	Acc.	11	48	27	25	10	9	11	4	10	7	9	9
		Sous-total	13	52	31	27	17	11	14	13	16	10	11	13
Infr. involontaires contre l'intégrité physique	Coups et/ou blessures involontaires	Acc.	8	2	2	3	2	2		1	2	1	2	
	Abstention d'entretien enfant/personne vulnérable	Acc.	1											
	Morsure de chien	Acc.		4	2	9	3	6	2	2	2	3		3
		Sous-total	9	6	4	12	5	8	2	3	4	4	2	3
		Total	171	201	192	211	195	178	171	151	121	136	164	184



Infr. contre la liberté individuelle

		2000	2013	2014	2015	2016	2017	2018	2019	2020	2021	2022	2023
Prise d'otages	Tent.		1										
	Sous-total		1										
Enlèvement de mineur ou personne vulnérable	Enlèvement parental	Acc.							1				
		Sous-total							1				
Détenition par un particulier		Acc.	4							3	1	3	3
		Tent.									1		
		Sous-total	4							3	2	3	3
		Total	5						1	3	2	3	3



Infr. contre les mœurs

			2000	2013	2014	2015	2016	2017	2018	2019	2020	2021	2022	2023
Viol n'ayant pas causé la mort	Victime < 10a	Acc.	2			1	2	4	1			1		
	Victime 10a - 14a	Acc.	2	2	1	1			3	1		1	1	
	Victime 14a - 16a	Acc.		3		1				1				
	Victime 16a - 18a	Acc.					1	2			1	3		
		Tent.												1
	Victime majeure	Acc.	2	1	2	2	6	5	3	6	8	6	6	2
		Tent.				1					1			
Victime âge inconnu	Acc.											1		
	Sous-total		6	6	3	6	9	11	7	8	10	12	4	
Viol avec conséquence inconnue		Acc.							1					
		Sous-total							1					
Viol n'ayant pas causé la mort (nvCPS)	Victime < 16a	Acc.											3	2
	Victime 16a - 18a	Acc.												1
	Victime majeure	Acc.											5	6
		Tent.												
	Sous-total												8	10
Attentat à la pudeur avec violence / menace	Victime < 16a	Acc.	1	2	3	1	1	2	3	1	2	5	3	
	Victime 16a - 18a	Acc.			1		1							
	Victime majeure	Acc.	1	1	2	1	2	4	1	2	3	4	1	
	Sous-total		2	3	6	2	3	7	4	3	5	9	4	
Attentat à la pudeur sans violence / menace	Victime < 16a	Acc.	3	4	7	8	7	4	4	3	4	1	1	
		Tent.										1		
	Victime 16a - 18a	Acc.	1	2	2	1	1	3	1	3	1	2		
Victime âge inconnu	Acc.	2	1		1	1	2	1	2			1		
	Sous-total		6	7	9	10	9	9	6	8	5	5	1	
Atteinte intégrité sexuelle sans mort (nvCPS)	Victime < 16a	Acc.											2	3
	Victime 16a - 18a	Acc.											1	3
	Victime majeure	Acc.											2	4
	Sous-total												5	10
Pornographie infantile	Détention	Acc.		4		2	2	1			1	4		
	Distribution	Acc.		5		11	1	3		11	4	6	1	
	Accès pornographie infantile via technologie	Acc.											1	
	Sous-total			9		13	3	4		11	5	11	1	



**Infr. contre les mœurs**

			2000	2013	2014	2015	2016	2017	2018	2019	2020	2021	2022	2023
Incitation à la débauche	Victime mineure	Acc.			1	3	1	3	1	1	4	6		
	Victime majeure	Acc.		1										
	Age victime inconnu	Acc.				1		1						
	Non spécifié	Acc.	52					1						
	<b>Sous-total</b>		<b>52</b>	<b>1</b>	<b>1</b>	<b>3</b>	<b>2</b>	<b>4</b>	<b>2</b>	<b>1</b>	<b>4</b>	<b>6</b>		
Exploitation de la débauche d'autrui	Victime majeure	Acc.	1				1							
	<b>Sous-total</b>		<b>1</b>				<b>1</b>							
Outrage public aux bonnes mœurs	Actions (exhibitionnisme, etc.)	Acc.	4	4	9		2	1	3	3	2	6	1	
	Ecrits, images, objets	Acc.	2	2	2	3	5		1	4	3	4	2	
	Obscénités en public	Acc.			1									
	Exhibitionnisme (nvCPS)	Acc.											1	6
	<b>Sous-total</b>		<b>6</b>	<b>6</b>	<b>12</b>	<b>3</b>	<b>7</b>	<b>1</b>	<b>4</b>	<b>7</b>	<b>5</b>	<b>10</b>	<b>4</b>	<b>6</b>
Voyeurisme	Observation/enregistrement de nudité ou intimité	Acc.											1	
	Diffusion enregistrement nudité ou intimité	Acc.									2			
	<b>Sous-total</b>										<b>2</b>		<b>1</b>	
Voyeurisme direct (nvCPS)	Victime majeure	Acc.											1	
	<b>Sous-total</b>												<b>1</b>	
Voyeurisme via moyen technique ou autre (nvCPS)	Victime majeure	Acc.												2
	<b>Sous-total</b>													<b>2</b>
Diffusion de contenu à caractère sexuel (nvCPS)	Victime < 16a	Acc.										1		
	<b>Sous-total</b>											<b>1</b>		
Diffusion contenu sex. but méchant/lucrat. (nvCPS)	Victime < 16a	Acc.											2	2
	Victime majeure	Acc.												2
	<b>Sous-total</b>												<b>2</b>	<b>4</b>
Grooming (contact par ICT avec mineur < 16 ans)	Acc.					2			2	1		4	1	
	<b>Sous-total</b>					<b>2</b>			<b>2</b>	<b>1</b>		<b>4</b>	<b>1</b>	
Grooming online - avec ICT (nvCPS)	Victime < 16a	Acc.									4			
	<b>Sous-total</b>										<b>4</b>			
Exploitation sexuelle mineurs-prostitution (nvCPS)	Incitation à la débauche/prostit. (nvCPS)	Acc.									4			
	Obtention de la débauche/prostit. (nvCPS)	Acc.												1
	<b>Sous-total</b>										<b>4</b>			<b>1</b>



Infr. contre les moeurs

			2000	2013	2014	2015	2016	2017	2018	2019	2020	2021	2022	2023
Images d'abus sexuels de mineurs (nvCPS)	Production/diffusion images abus sexuels (nvCPS)	Acc.											3	1
	Détention/acquisition images abus sexuels (nvCPS)	Acc.											1	2
	Accès à images abus sexuels de mineurs (nvCPS)	Acc.												1
		Sous-total											4	4
		Total	73	32	31	37	36	36	26	39	44	58	36	37



**Infr. contre autres valeurs morales et sentiments**

			2000	2013	2014	2015	2016	2017	2018	2019	2020	2021	2022	2023
Harcèlement	Harcèlement par téléphone (OLD)	Acc.	6											
		Acc.	7	50	55	66	47	57	52	49	41	43	46	56
	Sous-total	13	50	55	66	47	57	52	49	41	43	46	56	
Violation de sépulture		Acc.	1				1				1	1		
		Sous-total	1				1				1	1		
Violation du secret professionnel		Acc.			2	2			1					
		Sous-total			2	2			1					
Atteinte à l'honneur	Calomnie et diffamation	Acc.	9	17	9	6	18	13	6	18	11	12	12	11
	Déclaration calomnieuse	Acc.	1	1			2	1	3			1		
	Imputation calomnieuse	Acc.	1	1	2	3	1	1	1	1				1
	Divulgation méchante	Acc.			2									
	Injures (Délit)	Acc.	18	12	7	9	10	6	6	3	7	9	4	4
	Sous-total	29	31	20	18	31	21	16	22	18	22	16	16	
Vie privée	Intrusion de nuit	Acc.	1						1					
	Violation de domicile par un particulier	Acc.	7	4	4	11	9	4	1	2	2		4	2
	Violation du secret des lettres	Acc.		1	3	3	1			2			1	
	Sous-total	8	5	7	14	10	4	2	4	2		5	2	
Tapage nocturne		Acc.	43	2	20	39	12	15	6	7	5	9	11	5
		Sous-total	43	2	20	39	12	15	6	7	5	9	11	5
Violation de communication par particulier		Acc.		1			1	1						
		Sous-total		1			1	1						
Abus faiblesses de personnes		Acc.										1		1
		Sous-total										1		1
Cyberlokkig (leurre de mineur par ICT)		Acc.						1		1	1	2	1	1
		Sous-total						1		1	1	2	1	1
Occupation bien d'autrui (squatter)	Pénétrer / occuper / séjourner (bien non habité)	Acc.							1		2	1		
		Sous-total							1		2	1		
		Total	94	89	104	139	102	99	78	83	70	79	79	81





Infr. relative au statut juridique de l'enfant

		2000	2013	2014	2015	2016	2017	2018	2019	2020	2021	2022	2023
<b>Non-représentation d'enfants</b>	<b>Par les parents</b>	<b>Acc.</b>									6	4	1
		<b>Sous-total</b>									6	4	1
		<b>Total</b>									6	4	1



Vol et extorsion

			2000	2013	2014	2015	2016	2017	2018	2019	2020	2021	2022	2023
Vol avec circ. aggr.	Avec violence	Acc.	9	5	3	6	1	3	2	4	8	2	4	2
		Tent.	7				1	1		2		1	2	
	Sans violence	Acc.	165	228	184	166	216	141	125	112	48	61	84	87
		Tent.	99	92	86	93	72	73	38	50	34	29	38	57
	Sous-total			280	325	273	265	289	218	166	166	92	92	127
Vol sans circ. aggr.	Avec violence	Acc.	2		3	4	2	2	5	2	2	1	3	
		Tent.	1		1	1								
	Sans violence, Vol à la tire	Acc.	2	25	20	19	11	8	17	6	7	5	8	4
		Tent.												
	Sans violence, Vol d'usage	Acc.	2		1			1	1	1				
		Tent.												1
	Sans violence, Vol domestique	Acc.	11	5	11	13	7	12	7	11	6	8	5	
		Tent.	1											
	Sans violence	Acc.	465	339	309	311	315	225	241	236	157	146	192	178
		Tent.	8	4	8	5	11	12	7	7	4	2	2	4
Sous-total			492	373	353	352	347	260	278	263	176	162	210	187
Vol non spécifié	Acc.		16		2		2	1					1	
		Tent.	6											
	Sous-total			22	2		2	1						1
Extorsion	Acc.		1	3	5	1	2	5	3	3	5	4	8	2
		Tent.		1	4	1	7	1	7	2	1	1	4	5
	Sous-total			1	4	9	2	9	6	10	5	6	5	12
Maraudage	Acc.		2											
	Sous-total			2										
Total			797	702	637	619	647	485	454	434	274	259	350	342



**Fraude**

			2000	2013	2014	2015	2016	2017	2018	2019	2020	2021	2022	2023
Blanchiment d'argent	Acc.		1	10	5	3	1	4	4	5	4	5	4	10
	Tent.													1
	Sous-total		1	10	5	3	1	4	4	5	4	5	4	11
Recel	Recel simple	Acc.	2		1			4	1	1	2	1	2	1
	Recel qualifié	Acc.	1											
	Non spécifié	Acc.	2											
	Sous-total		5		1			4	1	1	2	1	2	1
Grivèlerie	Carburant / lubrifiant	Acc.	1											
	Boissons et aliments	Acc.	1			1	1			1	3		1	
	Voiture de location	Acc.			3	3		1			2	1	3	
	Sous-total		2		3	4	1	1		1	5	1	4	
Détournement et destruction frauduleuse	Cel frauduleux	Acc.	56	6	11	6	4	4	4	6	2	2	6	3
	D'argent, de papiers, etc.	Acc.	1					1			1			
	D'objets saisis	Acc.	1				2	1	1		2		4	
	Non spécifié	Acc.	4		2	1			1				2	
	Sous-total		62	6	13	7	6	6	6	6	6	5	2	12
Escroquerie	Fraude par internet	Acc.		29	20	31	25	33	44	76	103	115	92	115
		Tent.		2	6	16	15	10	2	4	13	10	1	5
	Escroquerie sans internet	Acc.		24	11	22	11	14	21	17	13	17	7	20
		Tent.		1	1	9	12	4	4	2	7	7	1	1
	Non spécifié	Acc.	10											
		Tent.	1											
Sous-total		11	56	38	78	63	61	71	99	136	149	101	141	
Tromperie	Marchandises vendues / travail fourni	Acc.			2			1	1					
Sous-total				2				1	1					
Abus de confiance et infr. apparentées	Abus de confiance	Acc.	41	23	26	21	19	25	26	22	10	8	28	17
		Tent.	1											
	Abus des faiblesses	Acc.	2		1	1	1	1				2	1	
	Sous-total		44	23	27	22	20	26	26	22	10	10	29	17
Abus de biens sociaux	Par des sociétés	Acc.											2	
	Non spécifié	Acc.									1			
	Autres	Acc.											2	
	Sous-total										1		4	



**Fraude**

			2000	2013	2014	2015	2016	2017	2018	2019	2020	2021	2022	2023
Infr. liées à l'insolvabilité	Par des tiers	Acc.					1							
	Par le débiteur	Acc.		3						1	1		1	
	Non spécifié	Acc.		9	11	3		6	1	1		1		
		Sous-total		12	11	3	1	6	1	2	1	1	1	1
Chèques sans provision		Acc.	4											
		Sous-total	4											
		Total	129	107	100	117	92	109	110	136	164	169	157	173



Dégradation de la propriété

			2000	2013	2014	2015	2016	2017	2018	2019	2020	2021	2022	2023
Incendie volontaire	Dans lieu habité (de jour)	Acc.			1	1			1	1	1			1
		Tent.				1								
	Dans lieu habité (de nuit)	Acc.			1			1					1	
		Tent.									1			
	Dans lieu habité (moment indéterminé)	Acc.				1								
	Dans un autre lieu (de jour)	Acc.	3	3	2	5	1		2	2			1	1
	Dans un autre lieu (de nuit)	Acc.	3	2	2	3		1	1	2	2			
	Acc.	1	2	6				1		2	1			1
	Tent.								1					
	<b>Sous-total</b>		<b>7</b>	<b>7</b>	<b>12</b>	<b>10</b>	<b>2</b>	<b>3</b>	<b>5</b>	<b>7</b>	<b>5</b>		<b>2</b>	<b>3</b>
Incendie involontaire		Acc.	31	35	26	38	31	29	19	22	6	4	6	2
		<b>Sous-total</b>	<b>31</b>	<b>35</b>	<b>26</b>	<b>38</b>	<b>31</b>	<b>29</b>	<b>19</b>	<b>22</b>	<b>6</b>	<b>4</b>	<b>6</b>	<b>2</b>
Destruction, dénaturation, dégradation	Avec circ. aggr.	Acc.	25	3	1		2	1	1					1
	Destruction de biens agricoles	Acc.			2		4	1	1	1	2			
	Non spécifié	Acc.	5										1	
	<b>Sous-total</b>		<b>30</b>	<b>3</b>	<b>3</b>		<b>6</b>	<b>2</b>	<b>2</b>	<b>1</b>	<b>2</b>		<b>1</b>	<b>1</b>
Vandalisme	Sur véhicules	Acc.	66	141	130	124	129	120	82	88	74	73	68	90
		Tent.		1		1								
	Sur autres biens mobiliers	Acc.	90	22	27	23	23	11	18	18	11	20	16	17
	Graffitis	Acc.	1	10	4	10	4	6	4	4	5	4		6
	Autres détériorations sur biens immobiliers	Acc.	70	103	105	86	88	109	100	86	47	79	69	66
		Tent.	1											
Dégradation de clôture	Acc.	6	5	1	10	8	8	6	5	3	3	3		1
	<b>Sous-total</b>		<b>234</b>	<b>282</b>	<b>267</b>	<b>254</b>	<b>252</b>	<b>254</b>	<b>210</b>	<b>201</b>	<b>140</b>	<b>179</b>	<b>153</b>	<b>180</b>
	<b>Total</b>		<b>302</b>	<b>327</b>	<b>308</b>	<b>302</b>	<b>291</b>	<b>288</b>	<b>236</b>	<b>231</b>	<b>153</b>	<b>183</b>	<b>162</b>	<b>186</b>



Infr. contre la sécurité publique

			2000	2013	2014	2015	2016	2017	2018	2019	2020	2021	2022	2023
Organisation criminelle	Acc.			2								1	4	1
	Sous-total			2								1	4	1
Association de malfaiteurs	Acc.					1	2	3		2			1	3
	Sous-total					1	2	3		2			1	3
Evasion de prisonniers	Evasion simple	Acc.				2								
	Non-respect surveillance électronique	Acc.		6	1	4	6	4	3		1	4	4	
	Sous-total			6	1	6	6	4	3		1	4	4	
Menaces	Menace d'attentat	Acc.		1					1			1	1	1
	Verbales	Acc.	74	33	34	45	32	32	41	36	20	25	27	24
	Ecrites	Acc.	3	19	10	18	17	14	20	16	14	17	12	22
		Tent.												1
	Par gestes, emblèmes	Acc.	18	12	14	16	15	7	6	13	10	9	13	17
	Alerte à la bombe	Acc.							1			2		
	Non spécifié	Acc.	3			1								
	Sous-total		98	65	58	80	64	53	69	65	44	54	53	65
	Total		98	73	59	87	72	60	72	67	45	59	62	69



Infr. contre l'autorité publique

			2000	2013	2014	2015	2016	2017	2018	2019	2020	2021	2022	2023
Violence c/ personnes investies autorité publique	Acc.		1			1	1		1				1	1
	Sous-total		1			1	1		1				1	1
Rébellion	Rébellion armée	Acc.	1			1			1			1	2	1
	Rébellion non armée	Acc.	3	9	3	3	2	3	5	6	3	9	6	5
	Non spécifié	Acc.	1			1	1							
	Sous-total		5	9	3	4	3	4	6	6	3	10	8	6
Outrages	Acc.		9	10	4	6	7	7	7	5	6	11	9	3
	Sous-total		9	10	4	6	7	7	7	5	6	11	9	3
Autres infractions	Bris de scellés	Acc.		2	1					1				1
	Sous-total			2	1					1				1
Total			15	21	8	11	11	11	14	12	9	21	18	11



Infr. contre la foi publique

			2000	2013	2014	2015	2016	2017	2018	2019	2020	2021	2022	2023
Faux en écritures	Faux en écritures	Acc.	12	15	11	12	8	17	8	10	3	11	7	9
		Tent.									1			
	Usage de faux en écrit. et écrit. falsifiées	Acc.	6	3	5	3	4	1		5	3	9	3	4
		Sous-total	18	18	16	15	12	18	8	15	7	20	10	13
Usurpation	Immixtion dans fonctions publiques	Acc.			1									
	De fonctions	Acc.	1	3	1	1	1		1			1		1
	De titres	Acc.				1								
	De costumes, de décorations, etc.	Acc.			1				1					
	De nom	Acc.	3	5	8	9	11	6	2	14	8	14	12	11
	Non spécifié	Acc.				1								
		Sous-total	4	8	11	12	12	6	4	14	8	15	12	12
Contrefaçon / falsification	Contrefaçon	Acc.		1		1	1	1	3	1				
	Falsification	Acc.	1		1			1	2	2	3	1	1	1
		Tent.									1			
		Sous-total	1	1	1	1	1	2	5	3	4	1	1	1
Fausses monnaies	Emission	Acc.	1	2	3	22	5	4	2			1	1	
		Tent.						1						
	Autres	Acc.	2		1	2								
		Sous-total	3	2	4	24	5	5	2			1	1	
Faux en justice	Faux témoignage	Acc.									1			
	Fausses déclarations	Acc.	1			1				1		2	1	
	Faux serment	Acc.			1									
		Sous-total	1		1	1				1	1	2	1	
		Total	27	29	32	53	31	31	19	33	20	39	25	26





**PZ HAMME/WAASMUNSTER**

**Infraction Code pénal**

**Infr. contre la famille**

		2000	2013	2014	2015	2016	2017	2018	2019	2020	2021	2022	2023
Abandon de famille	Acc.						1	1					
	Sous-total						1	1					
Refus du droit aux relations personnelles	Acc.	41	47	42	51	33	26	47	48	27	21	24	32
	Sous-total	41	47	42	51	33	26	47	48	27	21	24	32
Non-acquittement pension alimentaire	Acc.	22	9	9	6	6	7	8	3	2		11	2
	Sous-total	22	9	9	6	6	7	8	3	2		11	2
Mariage forcé	Acc.						1	2				1	
	Sous-total						1	2				1	
Non spécifié	Acc.	1											1
	Sous-total	1											1
<b>Total</b>		<b>64</b>	<b>56</b>	<b>51</b>	<b>57</b>	<b>39</b>	<b>35</b>	<b>58</b>	<b>51</b>	<b>29</b>	<b>21</b>	<b>36</b>	<b>35</b>

**Criminalité informatique**

		2000	2013	2014	2015	2016	2017	2018	2019	2020	2021	2022	2023
Hacking	Acc.		7	12	9	8	8	18	14	16	29	19	26
	Tent.			1	1	1		1					
	Sous-total		7	13	10	9	8	19	14	16	29	19	26
Faux en informatique	Acc.			3	6	2	3	6	6	10	6	9	9
	Tent.								1	1			
	Sous-total			3	6	2	3	6	7	11	6	9	9
Fraude informatique	Acc.		14	14	13	16	25	41	49	116	113	113	117
	Tent.				1	4		6	4	8	16	3	1
	Sous-total		14	14	14	20	25	47	53	124	129	116	118
Sabotage	Acc.		3	1	1	3	1		1		1	1	1
	Sous-total		3	1	1	3	1		1		1	1	1
<b>Total</b>			<b>24</b>	<b>31</b>	<b>31</b>	<b>34</b>	<b>37</b>	<b>72</b>	<b>75</b>	<b>151</b>	<b>165</b>	<b>145</b>	<b>154</b>



**Exercice illégal de l'autorité publique**

		2000	2013	2014	2015	2016	2017	2018	2019	2020	2021	2022	2023
<b>Usurpation de pouvoir</b>	Acc.	1											
	Sous-total	1											
<b>Prise d'intérêt</b>	Acc.		1										
	Sous-total		1										
<b>Actes de l'état civil</b>	Acc.									1			
	Sous-total									1			
<b>Violation de communication par fonctionnaire</b>	Acc.												1
	Sous-total												1
	Total	1	1							1			1

**Marchand de sommeil**

		2000	2013	2014	2015	2016	2017	2018	2019	2020	2021	2022	2023
<b>Sans circ. aggr.</b>	Acc.								1				
	Sous-total								1				
<b>Avec circ. aggr.</b>	Acc.			1									
	Sous-total			1									
	Total			1					1				

**Traite des êtres humains**

		2000	2013	2014	2015	2016	2017	2018	2019	2020	2021	2022	2023
<b>Exploitation sexuelle</b>	Acc.			1									
	Sous-total			1									
<b>Exploitation économique</b>	Acc.		2				3		1	2	2		
	Sous-total		2				3		1	2	2		
	Total		2	1			3		1	2	2		



Autres infractions Code pénal

		2000	2013	2014	2015	2016	2017	2018	2019	2020	2021	2022	2023
	Acc.					1							
	Sous-total					1							
	Total					1							

Contravention Code pénal

		2000	2013	2014	2015	2016	2017	2018	2019	2020	2021	2022	2023
Injures (Contravention)	Acc.	11											
	Sous-total	11											
Destruction d'animaux (Contravention)	Acc.	8											
	Sous-total	8											
Divagation d'animaux	Acc.	1											
	Sous-total	1											
Dissimulation visage dans lieu public	Acc.									1			
	Sous-total									1			
Autres contraventions CP	Acc.	17	1		1		1	1			1		
	Sous-total	17	1		1		1	1			1		
	Total	37	1		1		1	1		1	1		

# ***STATISTIQUES POLICIERES DE CRIMINALITE***

---

*LIEU DE PERPETRATION: ZONE DE POLICE*

**PZ HAMME/WAASMUNSTER**

***ANNEXE II: DETAIL PAR CATEGORIE DE DELIT  
LOIS SPECIALES***



**PZ HAMME/WAASMUNSTER**

**Infraction Lois spéciales**

<b>Drogues</b>			<b>2000</b>	<b>2013</b>	<b>2014</b>	<b>2015</b>	<b>2016</b>	<b>2017</b>	<b>2018</b>	<b>2019</b>	<b>2020</b>	<b>2021</b>	<b>2022</b>	<b>2023</b>
<b>Détention</b>	<b>Acc.</b>		68	112	164	67	105	204	93	144	77	94	111	90
	<b>Sous-total</b>		<b>68</b>	<b>112</b>	<b>164</b>	<b>67</b>	<b>105</b>	<b>204</b>	<b>93</b>	<b>144</b>	<b>77</b>	<b>94</b>	<b>111</b>	<b>90</b>
<b>Usage</b>	<b>Usage en groupe</b>	<b>Acc.</b>	38											
	<b>Usage individuel</b>	<b>Acc.</b>	25											
	<b>Faciliter l'usage</b>	<b>Acc.</b>		3	4	1		3		6	1		2	2
	<b>Incitation à l'usage</b>	<b>Acc.</b>			1	1			1	1				1
		<b>Tent.</b>	1											
	<b>Désordre, scandale ou danger dans un espace public</b>	<b>Acc.</b>				1	2				1	3		1
	<b>Non spécifié</b>	<b>Acc.</b>			1									
	<b>Sous-total</b>		<b>64</b>	<b>3</b>	<b>6</b>	<b>3</b>	<b>2</b>	<b>3</b>	<b>1</b>	<b>7</b>	<b>2</b>	<b>3</b>	<b>2</b>	<b>4</b>
<b>Importation et exportation</b>	<b>Acc.</b>		40	9	2		3	5	6			7	3	1
	<b>Sous-total</b>		<b>40</b>	<b>9</b>	<b>2</b>		<b>3</b>	<b>5</b>	<b>6</b>			<b>7</b>	<b>3</b>	<b>1</b>
<b>Fabrication</b>	<b>Acc.</b>			4	14	9	8	9	6	8	9	2	4	3
	<b>Tent.</b>		1		1									
	<b>Sous-total</b>		<b>1</b>	<b>4</b>	<b>15</b>	<b>9</b>	<b>8</b>	<b>9</b>	<b>6</b>	<b>8</b>	<b>9</b>	<b>2</b>	<b>4</b>	<b>3</b>
<b>Commerce</b>	<b>Acc.</b>		11	31	30	20	24	22	12	13	20	21	18	13
	<b>Sous-total</b>		<b>11</b>	<b>31</b>	<b>30</b>	<b>20</b>	<b>24</b>	<b>22</b>	<b>12</b>	<b>13</b>	<b>20</b>	<b>21</b>	<b>18</b>	<b>13</b>
<b>Autres</b>	<b>Acc.</b>		3	3	1	6	2	4	4	4	3	1	2	1
	<b>Sous-total</b>		<b>3</b>	<b>3</b>	<b>1</b>	<b>6</b>	<b>2</b>	<b>4</b>	<b>4</b>	<b>4</b>	<b>3</b>	<b>1</b>	<b>2</b>	<b>1</b>
	<b>Total</b>		<b>187</b>	<b>162</b>	<b>218</b>	<b>105</b>	<b>144</b>	<b>247</b>	<b>122</b>	<b>176</b>	<b>111</b>	<b>128</b>	<b>140</b>	<b>112</b>



Législation sur les étrangers			2000	2013	2014	2015	2016	2017	2018	2019	2020	2021	2022	2023
Transmigration illégale	Mariages simulés/blancs sans récompense/contrainte	Acc.								8	1	4	7	6
	Cohab. légale de complais. sans récompense/contr.	Acc.											3	1
	Accès au territoire	Acc.	23	5	12	20	10	4	37	11	6	4	3	2
	Séjour	Acc.	18	19	8	12	24	16	27	8	20	13	26	12
	Éloignement	Acc.									1			
	Pas de port de documents d'identité ou de voyage	Acc.							2					
	Inscription au registre des étrangers	Acc.	1	18	46	43	41	22	34	32	22	38	38	26
Reconnaissance fraudul. sans récompense/contrainte	Acc.											1		1
	Sous-total		42	42	66	75	75	42	100	59	50	60	77	48
Trafic d'êtres humains		Acc.		2	1	4	3	5	12	3	7	2	1	1
		Tent.						1	1					
	Sous-total			2	1	4	3	6	13	3	7	2	1	1
Traite d'êtres humains		Acc.	1											
		Sous-total	1											
Aide au séjour illégal		Acc.			2	1								
		Sous-total			2	1								
Non spécifié		Acc.	4											
		Sous-total	4											
Autres		Acc.	1											
		Sous-total	1											
	Total		48	44	69	80	78	48	113	62	57	62	78	49



Environnement			2000	2013	2014	2015	2016	2017	2018	2019	2020	2021	2022	2023
Déchets	Déchets par professionnel	Acc.		3	7	5	1	7	1	1	2		3	2
	Déchets par particulier	Acc.		82	105	116	120	128	97	91	51	44	18	67
	Déchets par personne indéterminée	Acc.	47											
	Non spécifié	Acc.	9											
	<b>Sous-total</b>		<b>56</b>	<b>85</b>	<b>112</b>	<b>121</b>	<b>121</b>	<b>135</b>	<b>98</b>	<b>92</b>	<b>53</b>	<b>44</b>	<b>21</b>	<b>69</b>
Feux d'artifice		Acc.										1		
		<b>Sous-total</b>										<b>1</b>		
Autres que déchets	Urbanisme	Acc.	42	9	21	19	12	19	17	17	15	14	6	12
	Permis d'environnement	Acc.				1	2	3			1	2		1
	Bruit	Acc.	16					1	1	1				
	Pollution de l'eau	Acc.	7		1	2	2		1					
	Pollution de l'air	Acc.	1	1				3		1				
	Pollution du sol	Acc.			1	1				3				
	Autres nuisances en matière d'environnement	Acc.	11	2	1	3	12	4	1	1	1			1
	<b>Sous-total</b>		<b>77</b>	<b>12</b>	<b>24</b>	<b>26</b>	<b>28</b>	<b>30</b>	<b>23</b>	<b>20</b>	<b>17</b>	<b>16</b>	<b>6</b>	<b>14</b>
Biodiversité / Faune et flore	Commerce et détention: législation CITES	Acc.										1		1
	Bien-être animal	Acc.	24	5	5	3	3	5	11	11	13	6	3	9
	Protection de la nature	Acc.	6	2	3	1		1						3
	Permis / autorisation animaux	Acc.		1			3	1				1		
	Destruction d'animaux	Acc.	5	2	5	3	4	2	7	3	4	1	2	2
		Tent.										2	1	
	Santé des animaux	Acc.			1			1				1	1	
<b>Sous-total</b>		<b>35</b>	<b>10</b>	<b>14</b>	<b>7</b>	<b>10</b>	<b>10</b>	<b>18</b>	<b>14</b>	<b>20</b>	<b>11</b>	<b>5</b>	<b>15</b>	
		<b>Total</b>	<b>168</b>	<b>107</b>	<b>150</b>	<b>154</b>	<b>159</b>	<b>175</b>	<b>139</b>	<b>126</b>	<b>90</b>	<b>72</b>	<b>32</b>	<b>98</b>



Armes et explosifs			2000	2013	2014	2015	2016	2017	2018	2019	2020	2021	2022	2023
Détention illégale	Arme à feu	Acc.		18	14	32	16	14	12	10	5	24	3	3
	Arme blanche ou non à feu	Acc.		8	6	12	8	6	6	10	3	6	6	4
	Munition	Acc.			2				2	3				
	Pièces/accessoires	Acc.								1			1	
	Non spécifié	Acc.	7			1								
	Sous-total		7	26	22	45	24	20	20	24	8	30	10	7
Port / transport illégal	Arme à feu	Acc.			3	1				2				
	Arme blanche ou non à feu	Acc.		12	3	9	2	4	8	4	10	4	4	4
	Munition	Acc.								1				
	Non spécifié	Acc.	9											
	Sous-total		9	12	6	10	2	4	8	7	10	4	4	4
Commerce illégal	Arme à feu	Acc.								2				1
		Sous-total								2				1
Fabrication / réparation illégale	Arme blanche ou non à feu	Acc.				1								
		Sous-total				1								
Explosifs		Acc.			1	1								
		Sous-total			1	1								
Autre	Vente par correspondance/internet d'arme à feu	Acc.							1					
	Mesures de sécurité	Acc.												1
	Stockage	Acc.		1										
	Défaut signalement vol ou perte	Acc.											1	
	Import / export / transit à un usage militaire	Acc.						2						
	Non spécifié	Acc.	13											
	Sous-total		13	1				2	1				1	1
	Total		29	39	29	57	26	26	29	33	18	34	15	13





<b>Protection de la personne</b>			<b>2000</b>	<b>2013</b>	<b>2014</b>	<b>2015</b>	<b>2016</b>	<b>2017</b>	<b>2018</b>	<b>2019</b>	<b>2020</b>	<b>2021</b>	<b>2022</b>	<b>2023</b>
<b>Discrimination</b>	Racisme et xénophobie	Acc.	1		2	1	1	1	1		1			1
	Fondée sur son orientation sexuelle (homophobie)	Acc.					1						1	1
	Fondée sur le sexe (sexisme)	Acc.				1	1							
	Fondée sur conviction religieuse ou philosophique	Acc.												1
	Autre discrimination	Acc.				1								
	<b>Sous-total</b>		<b>1</b>		<b>2</b>	<b>3</b>	<b>3</b>	<b>1</b>	<b>1</b>		<b>1</b>		<b>1</b>	<b>3</b>
<b>Droits d'auteur</b>		Acc.	1											
	<b>Sous-total</b>		<b>1</b>											
<b>Protection de la vie privée</b>		Acc.	16		3	2	1		1					
	<b>Sous-total</b>		<b>16</b>		<b>3</b>	<b>2</b>	<b>1</b>		<b>1</b>					
<b>Caméras de surveillance</b>		Acc.			1	1		1						1
	<b>Sous-total</b>				<b>1</b>	<b>1</b>		<b>1</b>						<b>1</b>
<b>Droit à l'image</b>		Acc.			2	2	1	3	1	2	4	2	4	6
	<b>Sous-total</b>				<b>2</b>	<b>2</b>	<b>1</b>	<b>3</b>	<b>1</b>	<b>2</b>	<b>4</b>	<b>2</b>	<b>4</b>	<b>6</b>
<b>Interdiction temporaire de résidence</b>		Acc.												1
	<b>Sous-total</b>													<b>1</b>
<b>Autres</b>		Acc.	1					1						
	<b>Sous-total</b>		<b>1</b>					<b>1</b>						
	<b>Total</b>		<b>19</b>		<b>8</b>	<b>8</b>	<b>5</b>	<b>6</b>	<b>3</b>	<b>2</b>	<b>5</b>	<b>2</b>	<b>6</b>	<b>10</b>



**PZ HAMME/WAASMUNSTER**

**Infraction Lois spéciales**

**Hormones et dopage**

		2000	2013	2014	2015	2016	2017	2018	2019	2020	2021	2022	2023
<b>Détention</b>	Acc.			1	2	2	2	1				1	1
	Sous-total			1	2	2	2	1				1	1
<b>Usage</b>	Acc.	1		1	1								
	Sous-total	1		1	1								
<b>Fabrication et distribution</b>	Acc.			1									
	Sous-total			1									
<b>Non spécifié</b>	Acc.			1									
	Sous-total			1									
	<b>Total</b>	<b>1</b>		<b>4</b>	<b>3</b>	<b>2</b>	<b>2</b>	<b>1</b>				<b>1</b>	<b>1</b>

**Sécurité privée**

		2000	2013	2014	2015	2016	2017	2018	2019	2020	2021	2022	2023
<b>Entreprises de gardiennage / de sécurité</b>	Acc.												1
	Sous-total												1
<b>Milices privées</b>	Acc.						1						
	Sous-total						1						
	<b>Total</b>						<b>1</b>						<b>1</b>

**Protection de la jeunesse**

		2000	2013	2014	2015	2016	2017	2018	2019	2020	2021	2022	2023
<b>Législation sur l'obligation scolaire</b>	Acc.		7		2	1	1		1				
	Sous-total		7		2	1	1		1				
<b>Législation sur la protection de la jeunesse</b>	Acc.	4	54	94	97	79	116	73	76	78	69	76	83
	Sous-total	4	54	94	97	79	116	73	76	78	69	76	83
<b>Non spécifié</b>	Acc.				1								
	Sous-total				1								
	<b>Total</b>	<b>4</b>	<b>61</b>	<b>94</b>	<b>100</b>	<b>80</b>	<b>117</b>	<b>73</b>	<b>77</b>	<b>78</b>	<b>69</b>	<b>76</b>	<b>83</b>



**Code pénal social**

		2000	2013	2014	2015	2016	2017	2018	2019	2020	2021	2022	2023
Harcèlement au travail	Acc.			1			1	1	1			1	
	Sous-total			1			1	1	1			1	
Rémunération et autres avantages patrimoniaux	Acc.			1									
	Sous-total			1									
Travail illégal	Acc.	8		1				4			2	1	
	Sous-total	8		1				4			2	1	
Fraude sociale aux cotisations (travail au noir)	Acc.		2	4			2	3	5	2	9	8	4
	Sous-total		2	4			2	3	5	2	9	8	4
Sécurité sociale	Acc.							1					
	Sous-total							1					
Infr. contre foi publique en droit pénal social	Acc.		3	1	1				1				
	Sous-total		3	1	1				1				
Esroquerie en droit pénal social	Acc.			1	2	3	7	10	11	12	5	4	2
	Sous-total			1	2	3	7	10	11	12	5	4	2
Autres	Acc.								1			1	
	Sous-total								1			1	
<b>Total</b>		<b>8</b>	<b>5</b>	<b>9</b>	<b>3</b>	<b>3</b>	<b>10</b>	<b>19</b>	<b>19</b>	<b>14</b>	<b>16</b>	<b>15</b>	<b>6</b>

**Ivresse et alcool**

		2000	2013	2014	2015	2016	2017	2018	2019	2020	2021	2022	2023
Ivresse publique	Acc.	24	24	22	16	23	21	23	33	23	28	33	36
	Sous-total	24	24	22	16	23	21	23	33	23	28	33	36
Heure de fermeture d'établiss. hôteliers	Acc.	1											
	Sous-total	1											
<b>Total</b>		<b>25</b>	<b>24</b>	<b>22</b>	<b>16</b>	<b>23</b>	<b>21</b>	<b>23</b>	<b>33</b>	<b>23</b>	<b>28</b>	<b>33</b>	<b>36</b>

**Registre de population**

		2000	2013	2014	2015	2016	2017	2018	2019	2020	2021	2022	2023
	Acc.	38	57	82	64	63	50	54	31	30	46	29	33
	Sous-total	38	57	82	64	63	50	54	31	30	46	29	33
<b>Total</b>		<b>38</b>	<b>57</b>	<b>82</b>	<b>64</b>	<b>63</b>	<b>50</b>	<b>54</b>	<b>31</b>	<b>30</b>	<b>46</b>	<b>29</b>	<b>33</b>



**Carte d'identité**

		2000	2013	2014	2015	2016	2017	2018	2019	2020	2021	2022	2023
Pas en possession	Acc.	19	2	1				3	2	1	2		1
	Sous-total	19	2	1				3	2	1	2		1
Refus de présentation	Acc.	1	2			1			1		1	1	1
	Sous-total	1	2			1			1		1	1	1
Endommagée	Acc.	2											
	Sous-total	2											
Non spécifié	Acc.		1									1	
	Sous-total		1									1	
Autres	Acc.	22											
	Sous-total	22											
<b>Total</b>		<b>44</b>	<b>5</b>	<b>1</b>		<b>1</b>		<b>3</b>	<b>3</b>	<b>1</b>	<b>3</b>	<b>2</b>	<b>2</b>

**Santé publique**

		2000	2013	2014	2015	2016	2017	2018	2019	2020	2021	2022	2023
Art de guérir, art infirmier, etc.	Acc.								1				
	Sous-total								1				
Politique de la santé	Acc.			2	1					8			
	Sous-total			2	1					8			
Législation médicaments	Acc.			1		1		1	1				
	Sous-total			1		1		1	1				
Denrées alimentaires	Acc.									2			
	Sous-total									2			
Refus ou négligence respect mesures	Acc.									379	152		
	Sous-total									379	152		
Non spécifié	Acc.				1								
	Sous-total				1								
Autres	Acc.	1								22			
	Sous-total	1								22			
<b>Total</b>		<b>1</b>		<b>3</b>	<b>2</b>	<b>1</b>		<b>1</b>	<b>2</b>	<b>411</b>	<b>152</b>		



**Travail**

		2000	2013	2014	2015	2016	2017	2018	2019	2020	2021	2022	2023
<b>Règlement général protection du travail</b>	Acc.	2					1	1	3		3		
	Sous-total	2					1	1	3		3		
<b>Commerce ambulant</b>	Acc.	1				1							
	Sous-total	1				1							
<b>Infractions mesure interdiction professionnelle</b>	Acc.						3	1					
	Sous-total						3	1					
<b>Fraude sociale aux cotisations (travail au noir)</b>	Acc.	4				2			1	1	2	2	
	Sous-total	4				2			1	1	2	2	
<b>Non spécifié</b>	Acc.			2									
	Sous-total			2									
<b>Autres</b>	Acc.	4	2		1				1		1		
	Sous-total	4	2		1				1		1		
	<b>Total</b>	<b>11</b>	<b>2</b>	<b>2</b>	<b>1</b>	<b>3</b>	<b>4</b>	<b>2</b>	<b>5</b>	<b>1</b>	<b>6</b>	<b>2</b>	

**Protection des revenus publics**

		2000	2013	2014	2015	2016	2017	2018	2019	2020	2021	2022	2023
<b>Taxe de circulation / TMC</b>	Acc.								1				
	Sous-total								1				
<b>Fraude sociale aux allocations</b>	Acc.			1									
	Sous-total			1									
<b>Fraude TVA</b>	Acc.			2					1				
	Sous-total			2					1				
<b>Fraude fiscale - impôts sur le revenu</b>	Acc.	1	2							1			
	Sous-total	1	2							1			
<b>Non spécifié</b>	Acc.	1								1			
	Sous-total	1								1			
	<b>Total</b>	<b>2</b>	<b>2</b>	<b>3</b>					<b>2</b>	<b>2</b>			



**Législation économique**

		2000	2013	2014	2015	2016	2017	2018	2019	2020	2021	2022	2023
<b>Sociétés</b>	Acc.	1	6	18	6	14	11	10	21	4	3	4	3
	Sous-total	1	6	18	6	14	11	10	21	4	3	4	3
<b>Instruments financiers</b>	Acc.					1							
	Sous-total					1							
<b>Non spécifié</b>	Acc.	1											
	Sous-total	1											
<b>Autres</b>	Acc.	1			1								
	Sous-total	1			1								
	<b>Total</b>	<b>3</b>	<b>6</b>	<b>18</b>	<b>7</b>	<b>15</b>	<b>11</b>	<b>10</b>	<b>21</b>	<b>4</b>	<b>3</b>	<b>4</b>	<b>3</b>

**Pratiques commerciales**

		2000	2013	2014	2015	2016	2017	2018	2019	2020	2021	2022	2023
<b>Pratiques du marché et protection du consommateur</b>	Acc.	19					1						
	Sous-total	19					1						
<b>Registre de commerce</b>	Acc.										1		
	Sous-total										1		
<b>Non spécifié</b>	Acc.		1				4		1				
	Sous-total		1				4		1				
<b>Autres</b>	Acc.				1		1						1
	Sous-total				1		1						1
	<b>Total</b>	<b>19</b>	<b>1</b>		<b>1</b>		<b>6</b>		<b>1</b>		<b>1</b>	<b>1</b>	



**Autres lois spéciales**

		2000	2013	2014	2015	2016	2017	2018	2019	2020	2021	2022	2023
<b>Transport</b>	Acc.	1	1	2	2	2		4		2	2	2	
	Sous-total	1	1	2	2	2		4		2	2	2	
<b>Loteries et jeux de hasard</b>	Acc.									1			
	Sous-total									1			
<b>Infr. dans le secteur audiovisuel</b>	Acc.	1											
	Sous-total	1											
<b>Dégradation involontaire câbles télécommunication</b>	Acc.			4	5	2	10	4	7	3	9	9	5
	Sous-total			4	5	2	10	4	7	3	9	9	5
<b>Protection (pièce de l') uniforme policier</b>	Acc.							1					
	Sous-total							1					
<b>Moyens de communications électroniques</b>	Acc.											1	
	Sous-total											1	
<b>Autres</b>	Acc.	9							1	1	1		1
	Sous-total	9							1	1	1		1
	<b>Total</b>	<b>11</b>	<b>1</b>	<b>6</b>	<b>7</b>	<b>4</b>	<b>10</b>	<b>9</b>	<b>8</b>	<b>7</b>	<b>12</b>	<b>12</b>	<b>6</b>

# ***STATISTIQUES POLICIERES DE CRIMINALITE***

---

***LIEU DE PERPETRATION: ZONE DE POLICE***

**PZ HAMME/WAASMUNSTER**

***ANNEXE III: DETAIL  
FIGURES CRIMINELLES / PHENOMENES***





**PZ HAMME/WAASMUNSTER**

**FC Vol moyen de transport**

		2000	2013	2014	2015	2016	2017	2018	2019	2020	2021	2022	2023
Vol de voiture	Acc.	19	6	10	13	16	5	2	3	6	5	3	8
	Tent.	5	1	4		3	1			1			
	<b>Total</b>	<b>24</b>	<b>7</b>	<b>14</b>	<b>13</b>	<b>19</b>	<b>6</b>	<b>2</b>	<b>3</b>	<b>7</b>	<b>5</b>	<b>3</b>	<b>8</b>
Vol de moto	Acc.		2		1	3	3		1	2	2	1	
	Tent.								2				
	<b>Total</b>		<b>2</b>		<b>1</b>	<b>3</b>	<b>3</b>		<b>3</b>	<b>2</b>	<b>2</b>	<b>1</b>	
Carjacking	Acc.	1									1		
	Tent.												
	<b>Total</b>	<b>1</b>									<b>1</b>		
Homejacking	Acc.	1										1	
	Tent.												
	<b>Total</b>	<b>1</b>										<b>1</b>	
Vol dans les garages	Acc.	1		3	1	2	1	1					
	Tent.												
	<b>Total</b>	<b>1</b>		<b>3</b>	<b>1</b>	<b>2</b>	<b>1</b>	<b>1</b>					
Vol de vélomoteur	Acc.	17	2	7		6	3	5	4	3	3	2	
	Tent.	2											
	<b>Total</b>	<b>19</b>	<b>2</b>	<b>7</b>		<b>6</b>	<b>3</b>	<b>5</b>	<b>4</b>	<b>3</b>	<b>3</b>	<b>2</b>	
Vol de vélo	Acc.	256	107	97	126	115	70	88	78	27	33	46	45
	Tent.			1	1	1	1		1				2
	<b>Total</b>	<b>256</b>	<b>107</b>	<b>98</b>	<b>127</b>	<b>116</b>	<b>71</b>	<b>88</b>	<b>79</b>	<b>27</b>	<b>33</b>	<b>46</b>	<b>47</b>



**FC Cambriolage**

		2000	2013	2014	2015	2016	2017	2018	2019	2020	2021	2022	2023
Cambriolage dans habitation	Acc.	85	95	87	68	79	52	61	52	15	29	55	57
	Tent.	70	44	57	56	35	47	18	33	24	20	27	44
	<b>Total</b>	<b>155</b>	<b>139</b>	<b>144</b>	<b>124</b>	<b>114</b>	<b>99</b>	<b>79</b>	<b>85</b>	<b>39</b>	<b>49</b>	<b>82</b>	<b>101</b>
Cambriolage ds entreprise ou commerce	Acc.	22	33	22	22	15	17	16	11	5	3	6	1
	Tent.	13	20	11	15	14	9	6	6	3	1	4	2
	<b>Total</b>	<b>35</b>	<b>53</b>	<b>33</b>	<b>37</b>	<b>29</b>	<b>26</b>	<b>22</b>	<b>17</b>	<b>8</b>	<b>4</b>	<b>10</b>	<b>3</b>
Cambriolage ds service public ou bâtiment administ	Acc.	9	8	8	11	13	10	4	5	1	1	3	2
	Tent.	1	10	5	5	4	1	4	3			2	3
	<b>Total</b>	<b>10</b>	<b>18</b>	<b>13</b>	<b>16</b>	<b>17</b>	<b>11</b>	<b>8</b>	<b>8</b>	<b>1</b>	<b>1</b>	<b>5</b>	<b>5</b>
Cambriolage dans bâtiment (total)	Acc.	116	136	117	101	107	79	80	68	21	33	64	60
	Tent.	84	74	73	76	53	56	28	42	27	21	33	49
	<b>Total</b>	<b>200</b>	<b>210</b>	<b>190</b>	<b>177</b>	<b>160</b>	<b>135</b>	<b>108</b>	<b>110</b>	<b>48</b>	<b>54</b>	<b>97</b>	<b>109</b>

**FC Vol autre**

		2000	2013	2014	2015	2016	2017	2018	2019	2020	2021	2022	2023
Vol à main armée	Acc.	8	3		4	4	2	1	1	9	3	3	1
	Tent.	4		1						1			
	<b>Total</b>	<b>12</b>	<b>3</b>	<b>1</b>	<b>4</b>	<b>4</b>	<b>2</b>	<b>1</b>	<b>1</b>	<b>10</b>	<b>3</b>	<b>3</b>	<b>1</b>
Vol avec violence sans arme	Acc.	10	5	11	7	2	8	9	6	5	4	12	2
	Tent.	8	1	4	2	8	2	7	2	2	1	4	6
	<b>Total</b>	<b>18</b>	<b>6</b>	<b>15</b>	<b>9</b>	<b>10</b>	<b>10</b>	<b>16</b>	<b>8</b>	<b>7</b>	<b>5</b>	<b>16</b>	<b>8</b>
Vol dans ou sur un véhicule	Acc.	40	80	57	57	126	66	41	50	31	17	15	23
	Tent.	7	5	3	6	16	8	8	4	7	5	4	10
	<b>Total</b>	<b>47</b>	<b>85</b>	<b>60</b>	<b>63</b>	<b>142</b>	<b>74</b>	<b>49</b>	<b>54</b>	<b>38</b>	<b>22</b>	<b>19</b>	<b>33</b>
Vol d'armes et explosifs	Acc.	5	3	3	4	9	4	4	4		1	3	1
	Total	5	3	3	4	9	4	4	4		1	3	1
Arrachage de sac à main	Acc.	1	1				2	1					
	Total	1	1				2	1					
Vol à l'arraché	Acc.	3	2	3	2	1	6	3	2	2		2	
	Total	3	2	3	2	1	6	3	2	2		2	



**FC Vol autre**

		2000	2013	2014	2015	2016	2017	2018	2019	2020	2021	2022	2023
Vol à la tire	Acc.	6	25	20	19	11	8	17	7	8	5	9	4
	Total	6	25	20	19	11	8	17	7	8	5	9	4
Vol à l'étalage	Acc.	7	22	19	38	25	27	12	19	18	32	48	51
	Tent.			3	1	1					1		
Total	Total	7	22	22	39	26	27	12	19	18	33	48	51
Vol par ruse	Acc.	10	1	3	3	4	2	2	5	4	2		1
	Tent.	1		1				1	1			1	
Total	Total	11	1	4	3	4	2	3	6	4	2	1	1
Vol de métaux	Acc.	2	17	10	2	7	1	2	5	1	1	3	4
	Tent.		1										
Total	Total	2	18	10	2	7	1	2	5	1	1	3	4
Vol sur les chantiers	Acc.	6	10	4	2	7	3		9	6	2	9	6
	Tent.		1										
Total	Total	6	11	4	2	7	3		9	6	2	9	6
Home-invasion	Acc.		1							2			
	Tent.						1						
Total	Total		1				1			2			
Vol d'animaux	Acc.	4	8	5	6	4	6	2	1	5	4	2	3
	Total	4	8	5	6	4	6	2	1	5	4	2	3
Vol de cargaison	Acc.		5	2	6	2	6	4	12	5	3		1
	Tent.			1	3	1		2	1	1	1		
Total	Total		5	3	9	3	6	6	13	6	4		1



**Criminalité ICT**

		2000	2013	2014	2015	2016	2017	2018	2019	2020	2021	2022	2023
Fraude de cartes de paiements	Acc.		4	2	7	5	8	3	2	8	2	8	5
	Tent.					1							
	<b>Total</b>		<b>4</b>	<b>2</b>	<b>7</b>	<b>6</b>	<b>8</b>	<b>3</b>	<b>2</b>	<b>8</b>	<b>2</b>	<b>8</b>	<b>5</b>
Phishing	Acc.						4	16	11	41	41	40	45
	Tent.							1		2	8	1	1
	<b>Total</b>						<b>4</b>	<b>17</b>	<b>11</b>	<b>43</b>	<b>49</b>	<b>41</b>	<b>46</b>
Ransomware	Acc.						1				1	1	1
	Tent.				1								
	<b>Total</b>				<b>1</b>	<b>1</b>				<b>1</b>	<b>1</b>	<b>1</b>	<b>1</b>
Skimming	Acc.		1			1	2					1	1
	Tent.					1							
	<b>Total</b>		<b>1</b>			<b>2</b>	<b>2</b>					<b>1</b>	<b>1</b>

**FC Autre**

		2000	2013	2014	2015	2016	2017	2018	2019	2020	2021	2022	2023
Violence contre les métiers d'intérêt général	Acc.	2	7	1	5	2	3	2	4		3	1	3
	<b>Total</b>	<b>2</b>	<b>7</b>	<b>1</b>	<b>5</b>	<b>2</b>	<b>3</b>	<b>2</b>	<b>4</b>		<b>3</b>	<b>1</b>	<b>3</b>
Viol collectif	Acc.				1								
	<b>Total</b>				<b>1</b>								
Graffiti	Acc.	1	10	4	9	4	6	4	4	5	4		6
	<b>Total</b>	<b>1</b>	<b>10</b>	<b>4</b>	<b>9</b>	<b>4</b>	<b>6</b>	<b>4</b>	<b>4</b>	<b>5</b>	<b>4</b>		<b>6</b>
Dégradation de voiture	Acc.	45	129	114	112	115	109	76	85	66	68	64	81
	<b>Total</b>	<b>45</b>	<b>129</b>	<b>114</b>	<b>112</b>	<b>115</b>	<b>109</b>	<b>76</b>	<b>85</b>	<b>66</b>	<b>68</b>	<b>64</b>	<b>81</b>
Rixe au couteau	Acc.	1		1			1		1			3	2
	Tent.											1	
	<b>Total</b>	<b>1</b>		<b>1</b>			<b>1</b>		<b>1</b>			<b>4</b>	<b>2</b>



**PH Violence intrafamiliale (VIF)**

		2000	2013	2014	2015	2016	2017	2018	2019	2020	2021	2022	2023
VIF: physique, dans le couple	Acc.	30	41	68	70	70	60	60	43	42	45	55	66
	Tent.				1	1							
	<b>Total</b>	<b>30</b>	<b>41</b>	<b>68</b>	<b>71</b>	<b>71</b>	<b>60</b>	<b>60</b>	<b>43</b>	<b>42</b>	<b>45</b>	<b>55</b>	<b>66</b>
VIF: physique, envers des descendants	Acc.		5	8	6	6	11	8	14	5	8	6	8
	Tent.				1								
	<b>Total</b>		<b>5</b>	<b>8</b>	<b>7</b>	<b>6</b>	<b>11</b>	<b>8</b>	<b>14</b>	<b>5</b>	<b>8</b>	<b>6</b>	<b>8</b>
VIF: physique, envers d'autres membres	Acc.	34	8	16	13	11	20	9	6	9	15	8	15
	Tent.				1								
	<b>Total</b>	<b>34</b>	<b>8</b>	<b>16</b>	<b>14</b>	<b>11</b>	<b>20</b>	<b>9</b>	<b>6</b>	<b>9</b>	<b>15</b>	<b>8</b>	<b>15</b>
VIF: sexuelle, dans le couple	Acc.					3				1			
	Tent.												
	<b>Total</b>					<b>3</b>				<b>1</b>			
VIF: sexuelle, envers des descendants	Acc.	2		1	1	3	3		1		1	1	
	Tent.												
	<b>Total</b>	<b>2</b>		<b>1</b>	<b>1</b>	<b>3</b>	<b>3</b>		<b>1</b>		<b>1</b>	<b>1</b>	
VIF: sexuelle, envers d'autres membres	Acc.		1		1						1		
	Tent.												
	<b>Total</b>		<b>1</b>		<b>1</b>						<b>1</b>		
VIF: psychique, dans le couple	Acc.	42	58	64	82	55	37	53	59	33	39	40	48
	Tent.												
	<b>Total</b>	<b>42</b>	<b>58</b>	<b>64</b>	<b>82</b>	<b>55</b>	<b>37</b>	<b>53</b>	<b>59</b>	<b>33</b>	<b>39</b>	<b>40</b>	<b>48</b>
VIF: psychique, envers des descendants	Acc.			1	3	3		3	4		4	2	5
	Tent.												
	<b>Total</b>			<b>1</b>	<b>3</b>	<b>3</b>		<b>3</b>	<b>4</b>		<b>4</b>	<b>2</b>	<b>5</b>
VIF: psychique, envers d'autres membres	Acc.		2	1	6	5	2	7		2	1	2	4
	Tent.												
	<b>Total</b>		<b>2</b>	<b>1</b>	<b>6</b>	<b>5</b>	<b>2</b>	<b>7</b>		<b>2</b>	<b>1</b>	<b>2</b>	<b>4</b>
VIF: économique, dans le couple	Acc.		4	4	16	6	5	1	8	2	1	8	1
	Tent.												
	<b>Total</b>		<b>4</b>	<b>4</b>	<b>16</b>	<b>6</b>	<b>5</b>	<b>1</b>	<b>8</b>	<b>2</b>	<b>1</b>	<b>8</b>	<b>1</b>
VIF: économique, envers des descendants	Acc.	1				1	2			2			1
	Tent.												
	<b>Total</b>	<b>1</b>				<b>1</b>	<b>2</b>			<b>2</b>			<b>1</b>
VIF: économique, envers d'autres membres	Acc.	24	9	10	8	13	9	13	5	2		14	5
	Tent.						1						
	<b>Total</b>	<b>24</b>	<b>9</b>	<b>10</b>	<b>8</b>	<b>13</b>	<b>10</b>	<b>13</b>	<b>5</b>	<b>2</b>		<b>14</b>	<b>5</b>



**PH Hormones et dopage**

		2000	2013	2014	2015	2016	2017	2018	2019	2020	2021	2022	2023
<b>Dopage humain</b>	Acc.		1	3	2	4	3	2				1	1
	Tent.					1							
	<b>Total</b>		<b>1</b>	<b>3</b>	<b>2</b>	<b>5</b>	<b>3</b>	<b>2</b>				<b>1</b>	<b>1</b>
<b>Engraissement illégal</b>	Acc.	1									1		
	<b>Total</b>	<b>1</b>									<b>1</b>		



**PH Drogues**

		2000	2013	2014	2015	2016	2017	2018	2019	2020	2021	2022	2023
<b>Vente de cocaïne</b>	Acc.		5	4		2	2	4	2	3	5	2	3
	Total		5	4		2	2	4	2	3	5	2	3
<b>Import-export de cocaïne</b>	Acc.					1	1				1		
	Total					1	1				1		
<b>Production de drogues synthétiques</b>	Acc.		1		1		1			1			
	Total		1		1		1			1			
<b>Import-export de drogues synthétiques</b>	Acc.	3						2				1	
	Total	3						2				1	
<b>Vente de drogues synthétiques</b>	Acc.	1	12	11	7	9	1	3	2	2	6	3	8
	Total	1	12	11	7	9	1	3	2	2	6	3	8
<b>Production de cannabis (culture)</b>	Acc.		3	1	6	4	5	3	2	4	1	1	1
	Total		3	1	6	4	5	3	2	4	1	1	1
<b>Import-export de cannabis en grande quantité</b>	Acc.							1					1
	Total							1					1
<b>Vente de cannabis en grande quantité</b>	Acc.												1
	Total												1
<b>Import-export d'héroïne</b>	Acc.						1				1		
	Total						1				1		
<b>Vente-traffic d'héroïne</b>	Acc.		2	3	1	2	1			2	1	1	
	Total		2	3	1	2	1			2	1	1	

**PH Trafic d'armes**

		2000	2013	2014	2015	2016	2017	2018	2019	2020	2021	2022	2023
<b>Commerce et production d'arme à feu et mun.</b>	Acc.						2	1	2				1
	Total						2	1	2				1
<b>Commerce et production d'arme non à feu</b>	Acc.				1								
	Total				1								



**PH Traite des êtres humains**

		2000	2013	2014	2015	2016	2017	2018	2019	2020	2021	2022	2023
<b>TEH - exploitation économique</b>	Acc.		2				3		1	2	2		
	Total		2				3		1	2	2		
<b>TEH - exploitation sexuelle</b>	Acc.	1		1		1				4			1
	Total	1		1		1				4			1

**PH Violence dans l'espace public**

		2000	2013	2014	2015	2016	2017	2018	2019	2020	2021	2022	2023
<b>Violence physique (transport public)</b>	Acc.				2				1	2	1	1	
	Total				2				1	2	1	1	
<b>Violence physique (voie publique)</b>	Acc.	33	42	37	34	54	28	39	34	31	37	43	41
	Tent.			1	2		1			1	2	2	
	Total	33	42	38	36	54	29	39	34	32	39	45	41
<b>Violence physique (autre endroit public)</b>	Acc.	5	1	2	3	4	1	3	3	3	2	3	6
	Tent.	1						1					
	Total	6	1	2	3	4	1	4	3	3	2	3	6
<b>Violence physique (endroit accessible au public)</b>	Acc.	35	36	24	25	34	19	20	19	3	10	25	18
	Total	35	36	24	25	34	19	20	19	3	10	25	18
<b>Violence sexuelle (transport public)</b>	Acc.						1						
	Total						1						
<b>Violence sexuelle (voie publique)</b>	Acc.	1	1	3	3	4	5	3	3	1	3	4	5
	Total	1	1	3	3	4	5	3	3	1	3	4	5
<b>Violence sexuelle (autre endroit public)</b>	Acc.	4	1	8		1	1	2			2	3	3
	Total	4	1	8		1	1	2			2	3	3
<b>Violence sexuelle (endroit accessible au public)</b>	Acc.	5	3	1	1	4	7	1	2	1	8		2
	Total	5	3	1	1	4	7	1	2	1	8		2
<b>Violence psychique (transport public)</b>	Acc.				1	1	2	1	1	1			
	Total				1	1	2	1	1	1			
<b>Violence psychique (voie publique)</b>	Acc.	43	42	33	36	52	47	26	30	28	29	25	29
	Total	43	42	33	36	52	47	26	30	28	29	25	29





**PH Violence dans l'espace public**

		2000	2013	2014	2015	2016	2017	2018	2019	2020	2021	2022	2023
<b>Violence psychique (autre endroit public)</b>	Acc.	4	4	7	8	7	2	3	2	2	2	3	5
	Total	4	4	7	8	7	2	3	2	2	2	3	5
<b>Violence psychique (endroit accessible au public)</b>	Acc.	19	14	7	10	9	13	9	11	4	9	12	10
	Total	19	14	7	10	9	13	9	11	4	9	12	10
<b>Vol à main armée (voie publique)</b>	Acc.	2				1	1	1		4	1		1
	Tent.			1									
	Total	2		1		1	1	1		4	1		1
<b>Vol à main armée (autre endroit public)</b>	Acc.					1				1		1	
	Tent.									1			
	Total					1				2		1	
<b>Vol à main armée (endroit accessible au public)</b>	Acc.	3	1		2		1		1	1	1		
	Total	3	1		2		1		1	1	1		
<b>Vol avec violence sans arme (transport public)</b>	Acc.		1				1						
	Total		1				1						
<b>Vol avec violence sans arme (voie publique)</b>	Acc.	8	2	3	3		1	3	4	1			
	Tent.	2	1	1		2			1			1	1
	Total	10	3	4	3	2	1	3	5	1		1	1
<b>Vol avec violence sans arme (autre endroit public)</b>	Acc.	2					2						
	Total	2					2						
<b>Vol avec violence sans arme (endr. acces. au pub.)</b>	Acc.		2	1	2	2	1	1	1	1		2	
	Tent.	1					1					1	
	Total	1	2	1	2	2	2	1	1	1		3	



**PH Autre**

		2000	2013	2014	2015	2016	2017	2018	2019	2020	2021	2022	2023
<b>Faux policiers</b>	Acc.		1	1				1		1			
	Total		1	1				1		1			
<b>Terrorisme, extrémisme et radicalisme</b>	Acc.				1								
	Total				1								
<b>Cyberharcèlement</b>	Acc.	6	2		3		7	5	10	7	8	7	11
	Tent.												1
	Total	6	2		3		7	5	10	7	8	7	12
<b>Fraude à l'identité</b>	Acc.	7	8	10	13	13	8	4	25	13	19	17	19
	Tent.									1			
	Total	7	8	10	13	13	8	4	25	14	19	17	19

# ***STATISTIQUES POLICIERES DE CRIMINALITE***

---

***LIEU DE PERPETRATION: ZONE DE POLICE***

**PZ HAMME/WAASMUNSTER**

***ANNEXE IV: FAITS ENREGISTRES  
NON CRIMINELS***



**PZ HAMME/WAASMUNSTER**

**Faits non criminels**

**Maladies / Décès / Disparition**

	2000	2013	2014	2015	2016	2017	2018	2019	2020	2021	2022	2023
Suicide	7	21	19	23	24	14	21	20	13	12	14	11
Personne malade	18	25	26	34	24	32	32	41	26	25	24	21
Décès suspect		6	5	4	5	9	4	3	6	6	3	4
Décès naturel	5	5	7	8	7	8	6	7	2	2	1	1
Disparition (personne disparue)	18	14	10	21	7	8	14	12	8	4	5	11
Accident (sauf roulage)	5	30	35	33	37	41	15	15	5	5	1	5
Sécurité des travailleurs (accident du travail)												2
Personne amnésique		1										
Autres		1										
<b>Total</b>	<b>53</b>	<b>103</b>	<b>102</b>	<b>123</b>	<b>104</b>	<b>112</b>	<b>92</b>	<b>98</b>	<b>60</b>	<b>54</b>	<b>48</b>	<b>55</b>

**Appels**

	2000	2013	2014	2015	2016	2017	2018	2019	2020	2021	2022	2023
Alarme	76											
Appels	12	5	4	7	10		5	1	2	1		1
<b>Total</b>	<b>88</b>	<b>5</b>	<b>4</b>	<b>7</b>	<b>10</b>		<b>5</b>	<b>1</b>	<b>2</b>	<b>1</b>		<b>1</b>

**Problèmes sociaux**

	2000	2013	2014	2015	2016	2017	2018	2019	2020	2021	2022	2023
Différends familiaux	80	54	96	108	91	62	61	58	44	32	32	45
Différend (pas de coups)	48	26	58	66	54	45	42	33	29	21	14	8
Affaire civile	8	29	20	22	21	23	12	12	15	12	6	11
Protection de la jeunesse	21	15	14	59	80	88	62	39	38	58	48	127
Autres	22	30	16	7	8	14	7	7	10	6	7	8
<b>Total</b>	<b>179</b>	<b>154</b>	<b>204</b>	<b>262</b>	<b>254</b>	<b>232</b>	<b>184</b>	<b>149</b>	<b>136</b>	<b>129</b>	<b>107</b>	<b>199</b>

**Catastrophes**

2000	2013	2014	2015	2016	2017	2018	2019	2020	2021	2022	2023
------	------	------	------	------	------	------	------	------	------	------	------



### Catastrophes

	2000	2013	2014	2015	2016	2017	2018	2019	2020	2021	2022	2023
Fuite de gaz	2	1				1			1	1		
Eboulement	2											
Dégâts tempête		7	6	7	3		1	2	1	1	5	
Problèmes causés par l'eau						1						
Dégâts eau			1	1								
Autres	3											
<b>Total</b>	<b>7</b>	<b>8</b>	<b>7</b>	<b>8</b>	<b>3</b>	<b>2</b>	<b>1</b>	<b>2</b>	<b>2</b>	<b>2</b>	<b>5</b>	

### Ordre public

	2000	2013	2014	2015	2016	2017	2018	2019	2020	2021	2022	2023
Troubles	5	7	2	5	16	7	9	9	6	7	9	14
Autres	2	1								4	4	2
<b>Total</b>	<b>7</b>	<b>8</b>	<b>2</b>	<b>5</b>	<b>16</b>	<b>7</b>	<b>9</b>	<b>9</b>	<b>6</b>	<b>11</b>	<b>13</b>	<b>16</b>

### Agissements suspects

	2000	2013	2014	2015	2016	2017	2018	2019	2020	2021	2022	2023
	25	19	10	7	10	14	6	8	5	1	4	1
<b>Total</b>	<b>25</b>	<b>19</b>	<b>10</b>	<b>7</b>	<b>10</b>	<b>14</b>	<b>6</b>	<b>8</b>	<b>5</b>	<b>1</b>	<b>4</b>	<b>1</b>

### Objets trouvés

	2000	2013	2014	2015	2016	2017	2018	2019	2020	2021	2022	2023
	132	140	125	134	122	128	126	97	29	11	9	7
<b>Total</b>	<b>132</b>	<b>140</b>	<b>125</b>	<b>134</b>	<b>122</b>	<b>128</b>	<b>126</b>	<b>97</b>	<b>29</b>	<b>11</b>	<b>9</b>	<b>7</b>

### Objets perdus

	2000	2013	2014	2015	2016	2017	2018	2019	2020	2021	2022	2023
	335	917	960	987	1.017	1.026	935	620	635	613	662	645
<b>Total</b>	<b>335</b>	<b>917</b>	<b>960</b>	<b>987</b>	<b>1.017</b>	<b>1.026</b>	<b>935</b>	<b>620</b>	<b>635</b>	<b>613</b>	<b>662</b>	<b>645</b>

### Autres non-infractions

	2000	2013	2014	2015	2016	2017	2018	2019	2020	2021	2022	2023
Ordonnance de capture		1				1		1				



**Autres non-infractions**

	2000	2013	2014	2015	2016	2017	2018	2019	2020	2021	2022	2023
Non-respect des conditions	1	3	4	8	4	4	2	2	6	2	9	3
Procès-verbal d'information	41	6	20	11	18	8	15	7	6	2	3	3
Notification		20	27	25	29	12	8	18	20	34	28	21
Dégradation involontaire câbles (non-télécom)		11	6	4	26	16	13		1	4	2	3
Demande signalement surveillance électronique										2	24	32
Fonction de contrôle armes	2		3	2	2		1		3	18	16	10
Autres non infractions	15											
<b>Total</b>	<b>59</b>	<b>41</b>	<b>60</b>	<b>50</b>	<b>79</b>	<b>41</b>	<b>39</b>	<b>28</b>	<b>36</b>	<b>62</b>	<b>82</b>	<b>72</b>