

STATISTIQUES POLICIERES DE CRIMINALITE

LIEU DE PERPETRATION: ZONE DE POLICE

LOKEREN

2000 - 2023

Police fédérale - DGRIDRIIBIPOL

STATISTIQUES POLICIERES DE CRIMINALITE

LIEU DE PERPETRATION: ZONE DE POLICE

LOKEREN

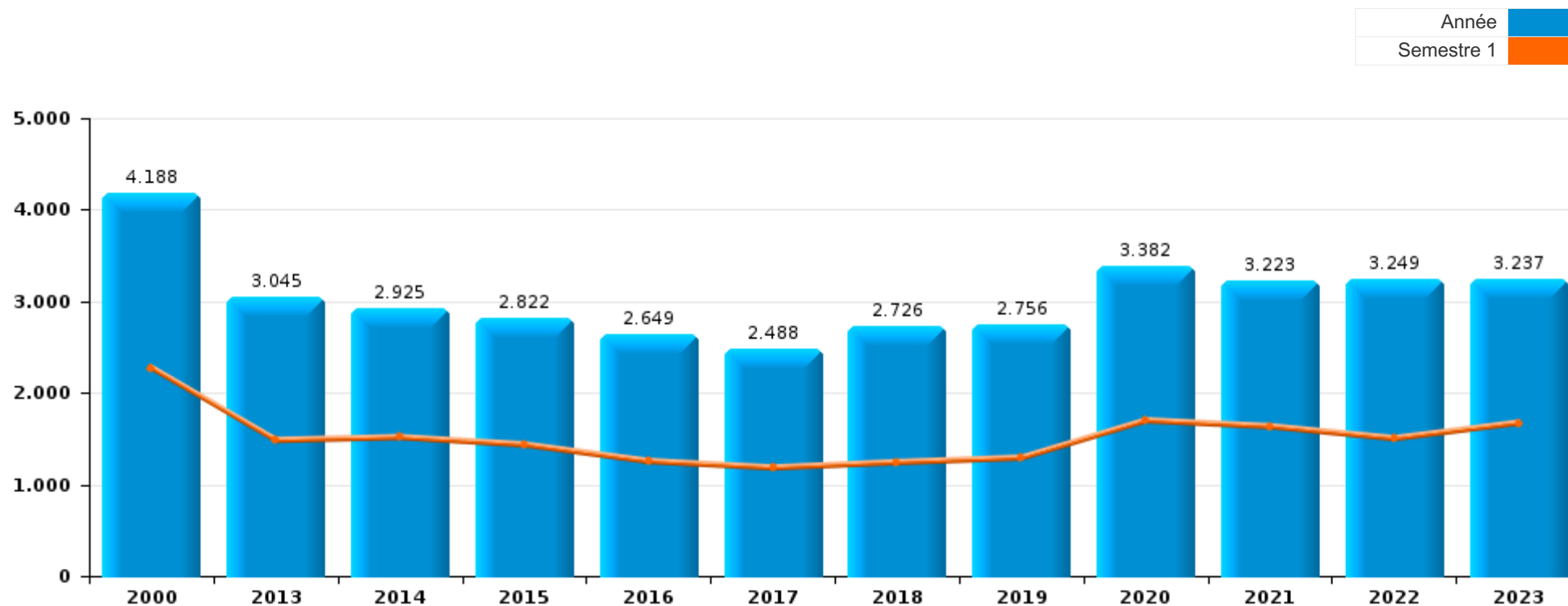
PARTIE I : INFRACTIONS JUDICIAIRES

CRIMINALITE ENREGISTREE COMMISE AU NIVEAU DE LA ZONE DE POLICE



LOKEREN

	2000	2013	2014	2015	2016	2017	2018	2019	2020	2021	2022	2023
Nombre total des délits	4.188	3.045	2.925	2.822	2.649	2.488	2.726	2.756	3.382	3.223	3.249	3.237





LOKEREN

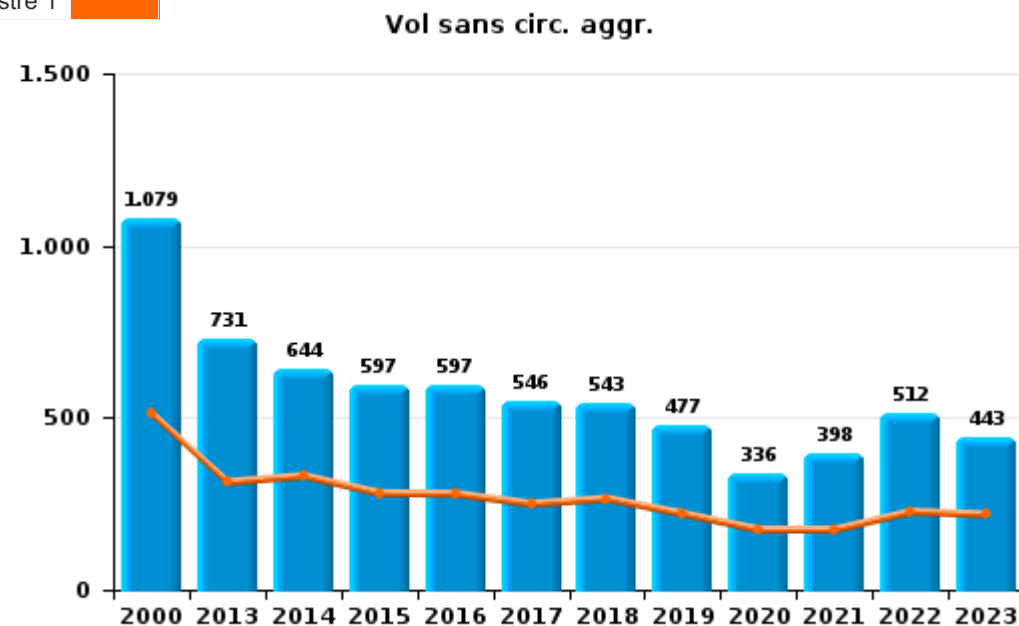
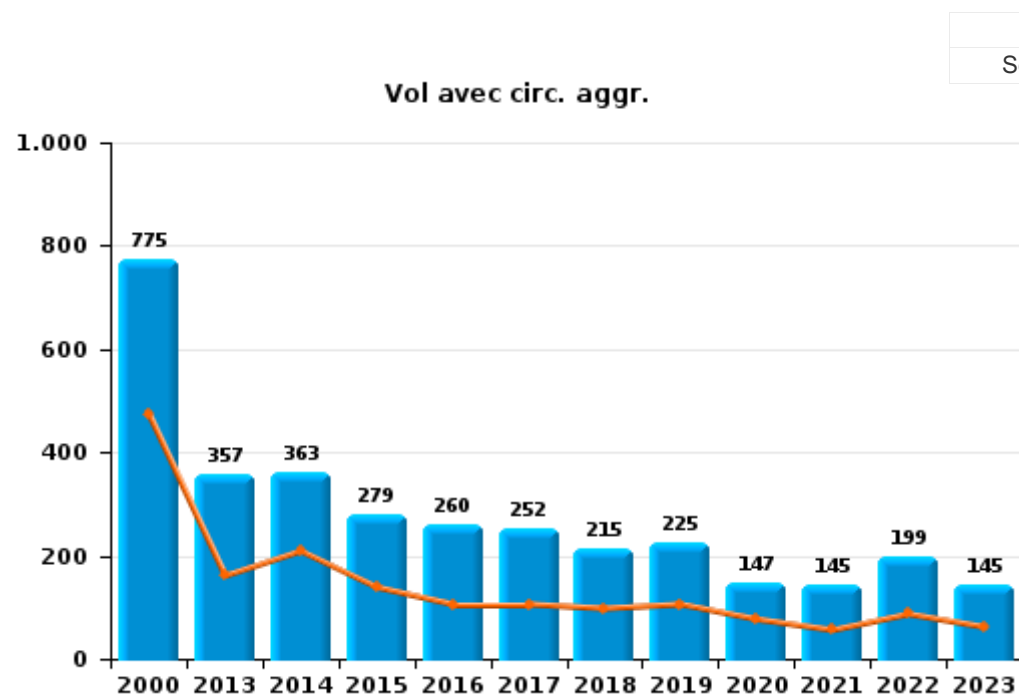
	2000	2013	2014	2015	2016	2017	2018	2019	2020	2021	2022	2023
Vol et extorsion	1.885	1.142	1.035	888	874	810	773	711	496	550	730	612
Infr. contre l'intégrité physique	318	334	299	310	297	268	324	279	241	294	378	377
Dégradation de la propriété	366	296	317	326	269	238	239	247	254	303	279	268
Drogues	420	99	178	156	134	120	200	217	235	207	266	275
Fraude	164	214	131	180	111	126	168	214	305	303	263	280
Infr. contre autres valeurs morales et sentiments	150	177	178	147	183	141	167	170	163	174	130	136
Criminalité informatique		82	60	54	48	44	80	100	342	319	363	345
Infr. contre la sécurité publique	135	155	174	145	122	86	99	90	108	106	107	101
Protection de la jeunesse	5	79	92	91	127	158	122	93	66	173	147	171
Santé publique	3		1	1	1	2	3	1	614	203	21	2
Registre de population	2	57	42	88	66	82	119	95	96	67	55	60
Législation sur les étrangers	19	52	52	58	75	76	82	109	56	82	59	85
Infr. contre les moeurs	50	45	57	36	52	62	46	71	43	59	50	51
Ivresse et alcool	109	20	19	14	32	15	7	32	83	77	89	117
Armes et explosifs	56	40	45	42	29	34	86	49	39	57	56	59
Infr. contre la foi publique	45	92	44	87	53	33	34	47	36	36	43	41
Infr. contre la famille	74	36	66	27	32	49	41	41	40	44	58	51
Infr. contre l'autorité publique	52	40	31	42	30	39	34	39	37	38	39	40
Législation économique	1	8	12	17	10	29	17	74	57	29	30	30
Environnement	64	31	28	20	22	16	26	12	14	22	16	27
Autres lois spéciales	47	1	8	8	16	10	5	14	14	23	31	50
Code pénal social	3	8	19	29	37	30	27	21	13	19	8	11
Contravention Code pénal	167	7		1	1	1	1			1		1
Loi du football		9	15	16	6	3	1	8	1	10	4	21
Protection de la personne	7		1	7	5	6	5	5	14	11	13	14
Travail	13	6	4	10	6	3	6	6	6	5	4	4
Carte d'identité	25		2	8			2	2		1	1	
Infr. contre la liberté individuelle	2	3	4		2	2	5	3	2	3	7	6
Hormones et dopage	1	2	3	1	3	2	2	1	5	2	1	2
Protection des revenus publics	2	5	1	4	2					2	1	
Pratiques commerciales	1	2	2	2	1	2	4					
Traite des êtres humains		1	1	1	2		1	1	2	3		
Marchand de sommeil			3	3								
Autres infractions Code pénal		1	1					3				
Exercice illégal de l'autorité publique				2		1						
Infr. contre la Sécurité de l'Etat				1	1							
Code pénal militaire et milice								1				
Infr. relative au statut juridique de l'enfant	1											
Législation sur les élections	1											
Sécurité privée		1										
Sous-total	4.188	3.045	2.925	2.822	2.649	2.488	2.726	2.756	3.382	3.223	3.249	3.237
Contravention règlement policier local		297	235	247	295	291	342	306	297	193	174	190
Sous-total		297	235	247	295	291	342	306	297	193	174	190
Total	4.188	3.342	3.160	3.069	2.944	2.779	3.068	3.062	3.679	3.416	3.423	3.427



I.1. Catégorie des infractions : Vol et extorsion (top 5 des infractions au niveau national 2023)

LOKEREN

	2000	2013	2014	2015	2016	2017	2018	2019	2020	2021	2022	2023
Vol sans circ. agr.	1.079	731	644	597	597	546	543	477	336	398	512	443
Vol avec circ. agr.	775	357	363	279	260	252	215	225	147	145	199	145
Extorsion	5	50	23	10	16	12	14	9	12	7	15	22
Vol non spécifié	26	4	5	2	1		1		1		4	2
Total	1.885	1.142	1.035	888	874	810	773	711	496	550	730	612

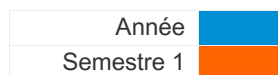




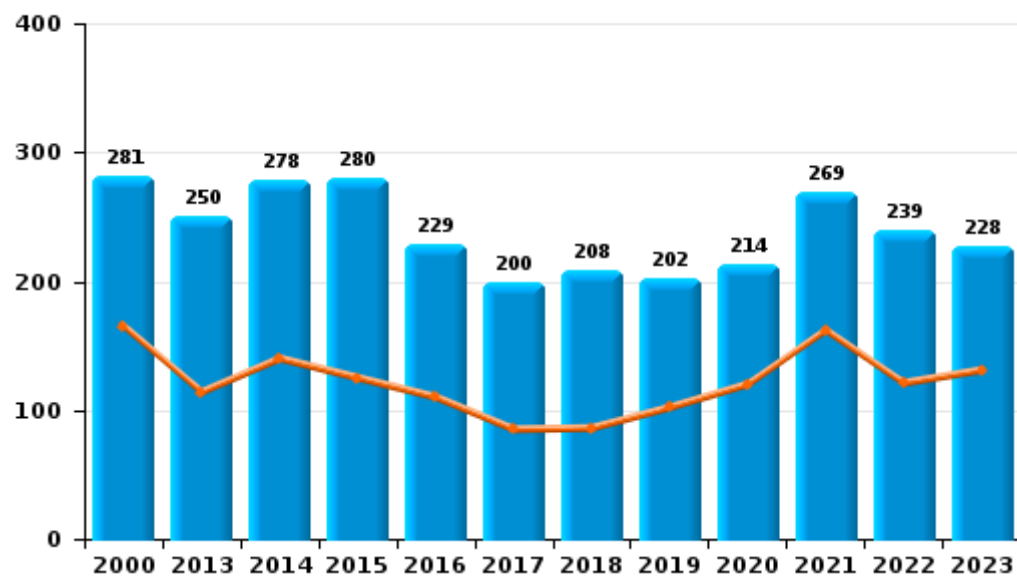
I.2. Catégorie des infractions : Dégradation de la propriété (top 5 des infractions au niveau national 2023)

LOKEREN

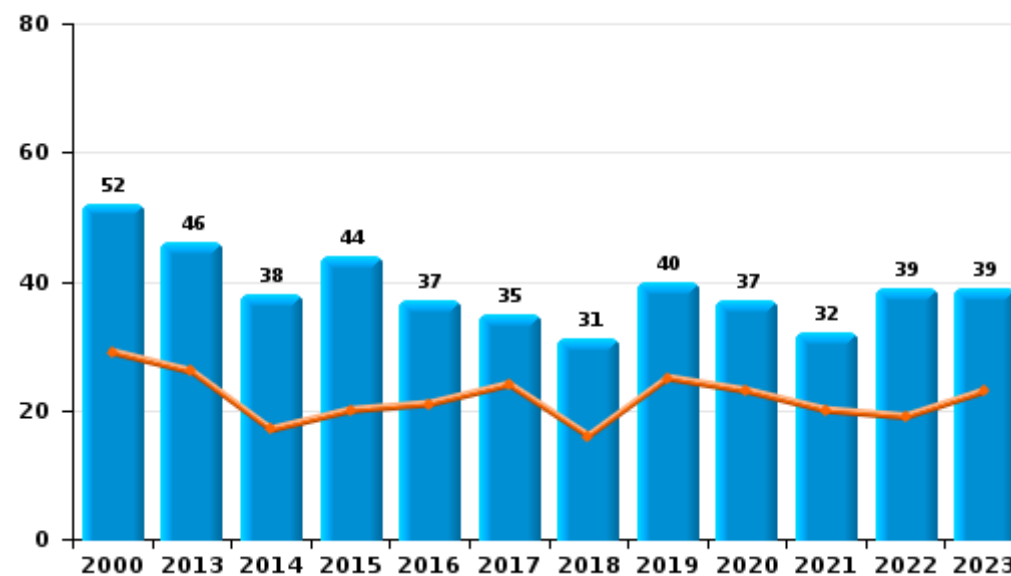
	2000	2013	2014	2015	2016	2017	2018	2019	2020	2021	2022	2023
Vandalisme	281	250	278	280	229	200	208	202	214	269	239	228
Incendie involontaire	44	42	29	40	32	25	27	31	23	19	25	23
Incendie volontaire	8	4	9	4	5	10	4	9	14	13	14	16
Destruction, dénaturation, dégradation	33		1	2	3	3		4	2	1	1	1
Destruction par explosion volontaire								1	1	1		
Total	366	296	317	326	269	238	239	247	254	303	279	268



Vandalisme



Incendie

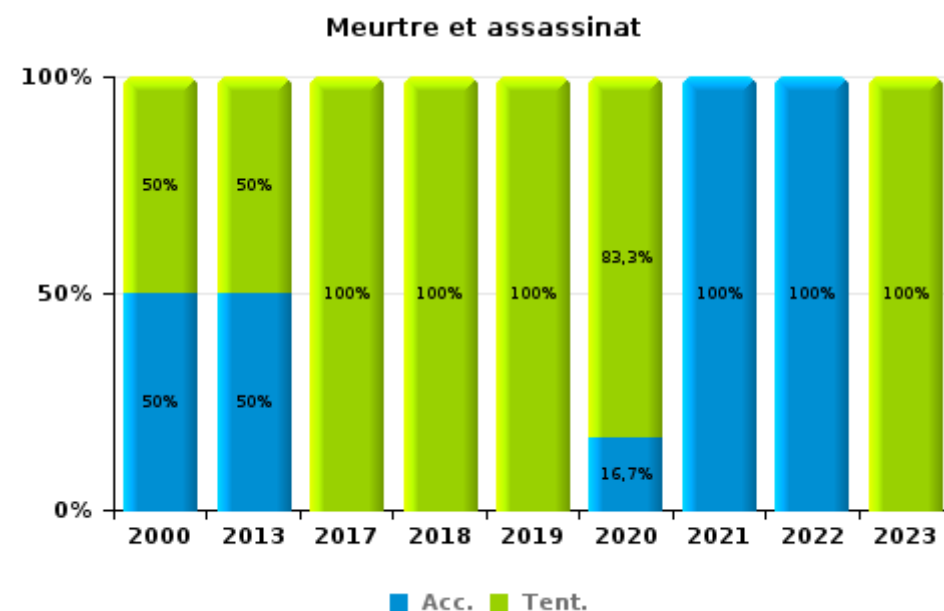
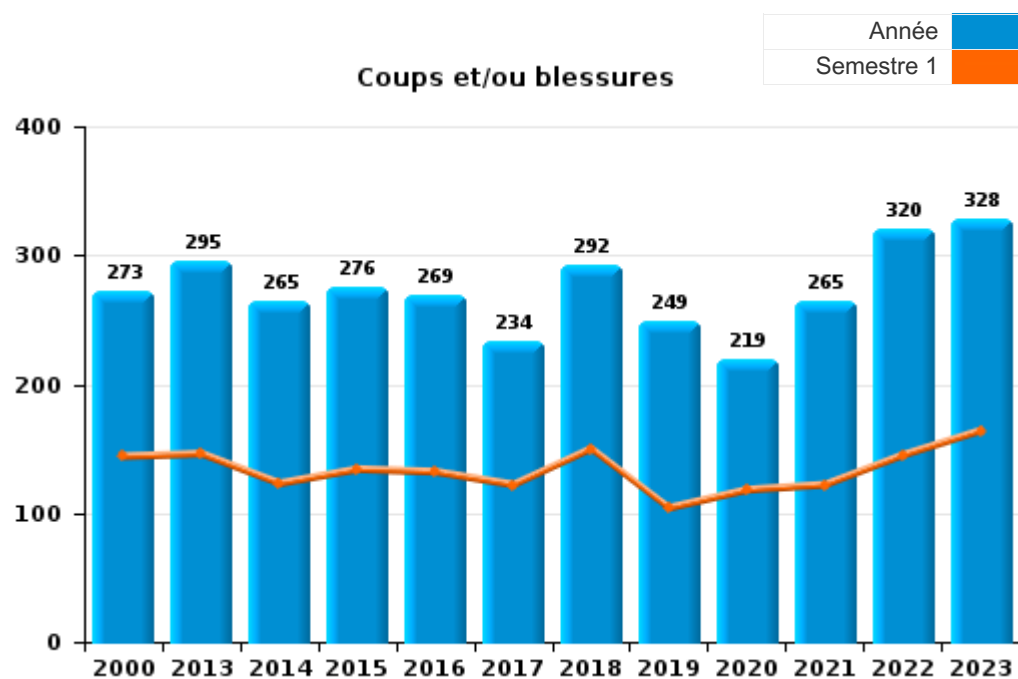




I.3. Catégorie des infractions : Infr. contre l'intégrité physique (top 5 des infractions au niveau national 2023)

LOKEREN

	2000	2013	2014	2015	2016	2017	2018	2019	2020	2021	2022	2023
Coups et/ou blessures	273	295	265	276	269	234	292	249	219	265	320	328
Autres	43	37	34	34	28	31	27	28	16	28	56	44
Meurtre et assassinat	2	2				3	5	2	6	1	2	5
Total	318	334	299	310	297	268	324	279	241	294	378	377





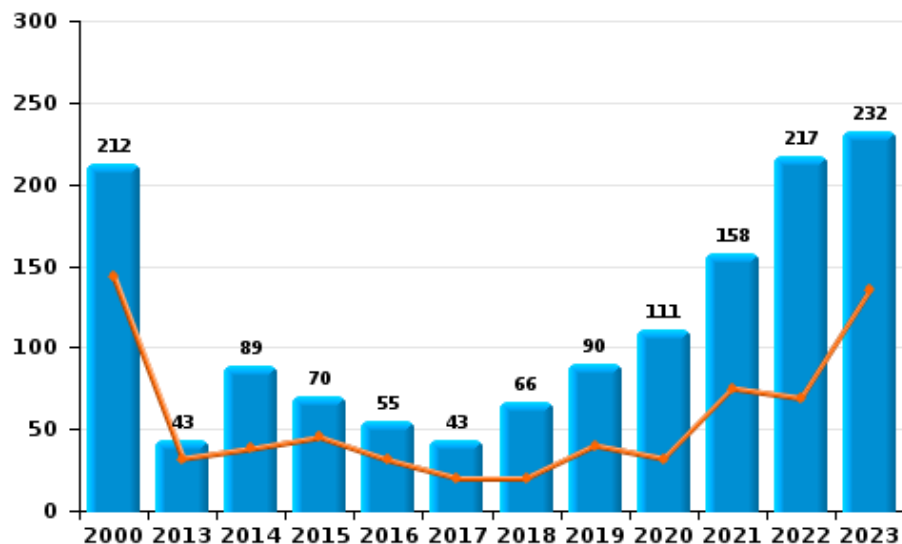
I.4. Catégorie des infractions : Drogues (top 5 des infractions au niveau national 2023)

LOKEREN

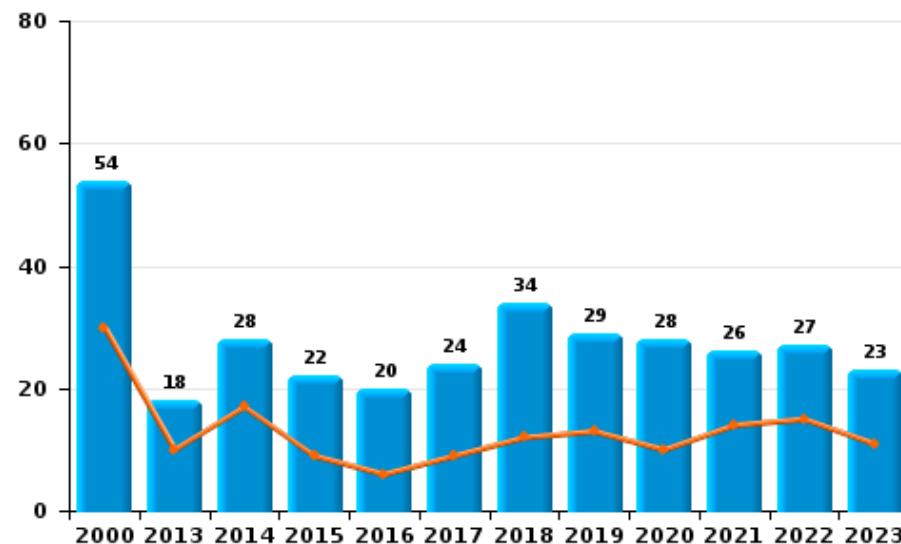
	2000	2013	2014	2015	2016	2017	2018	2019	2020	2021	2022	2023
Détention	212	43	89	70	55	43	66	90	111	158	217	232
Autres	5	26	39	48	49	48	83	84	88	9	7	3
Commerce	54	18	28	22	20	24	34	29	28	26	27	23
Usage	101	3	11	1	4	1	9	7	3	5	10	14
Importation et exportation	48	2	4	8	1	4	5	1	2	6	2	1
Fabrication		7	7	7	5		3	6	3	3	3	2
Total	420	99	178	156	134	120	200	217	235	207	266	275

Année	■
Semestre 1	■

Détention



Commerce





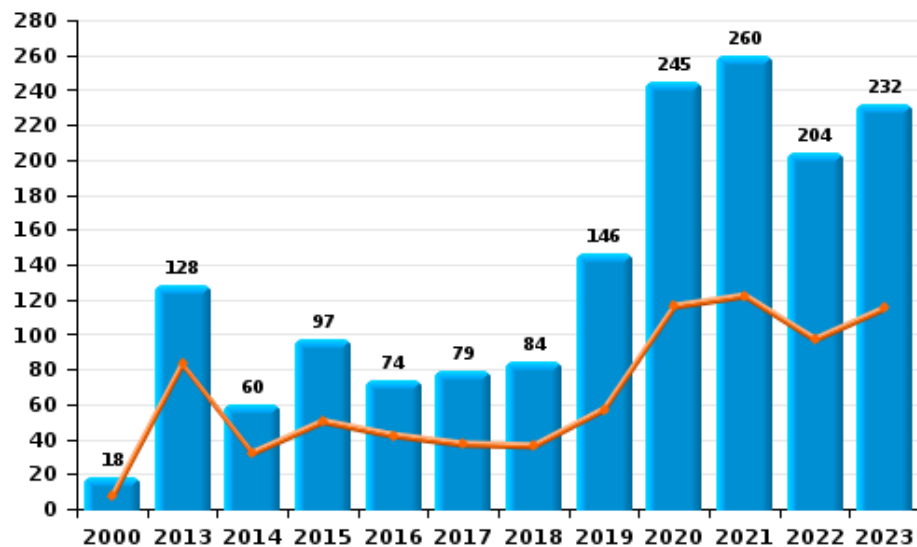
I.5. Catégorie des infractions : Fraude (top 5 des infractions au niveau national 2023)

LOKEREN

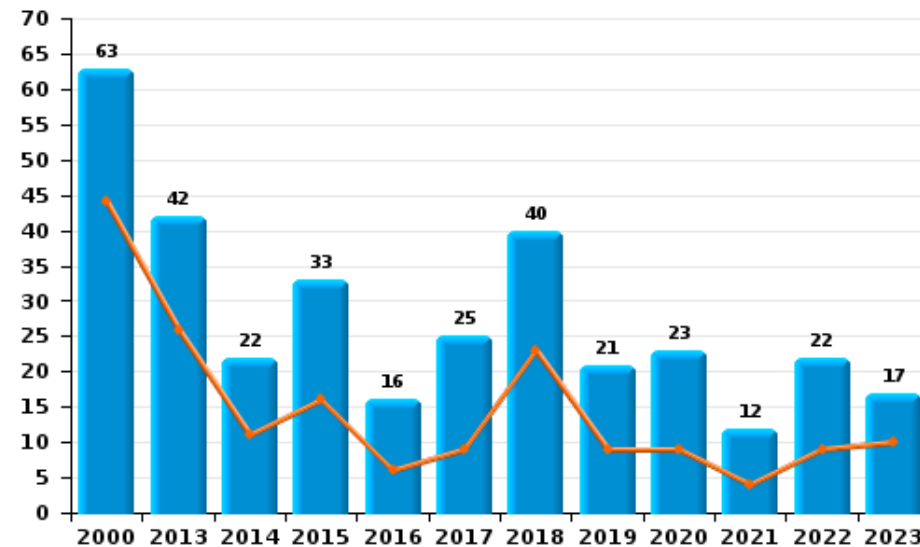
	2000	2013	2014	2015	2016	2017	2018	2019	2020	2021	2022	2023
Abus de confiance et infr. apparentées	63	42	22	33	16	25	40	21	23	12	22	17
Détournement et destruction frauduleuse	62	22	23	19	11	9	17	18	16	12	20	11
Escroquerie	18	128	60	97	74	79	84	146	245	260	204	232
Fraudes: Autres	10	9	10	14	4	6	9	13	13	14	12	14
Grivèlerie	5	3		4	3	5	15	4	4		1	3
Infr. liées à l'insolvabilité		9	14	7	2	1	2	10	3	3	4	
Recel	6	1	2	6	1	1	1	2	1	2		3
Total	164	214	131	180	111	126	168	214	305	303	263	280



Escroquerie



Abus de confiance et infr. apparentée



STATISTIQUES POLICIERES DE CRIMINALITE

LIEU DE PERPETRATION: ZONE DE POLICE

LOKEREN

PARTIE II : FIGURES CRIMINELLES / PHENOMENES



LOKEREN

FC Vol moyen de transport

	2000	2013	2014	2015	2016	2017	2018	2019	2020	2021	2022	2023
Vol de voiture	59	17	16	7	11	8	7	5	9	7	5	4
Vol de moto	10			2				1	1	1	1	
Carjacking	1		1	1	1		2					1
Homejacking							1					
Vol dans les garages	1			1	2		1		1			
Vol de vélomoteur	77	8	5	16	2	3	1	3	1	3	5	3
Vol de vélo	421	252	220	225	190	187	186	187	108	113	144	125

FC Cambriolage

	2000	2013	2014	2015	2016	2017	2018	2019	2020	2021	2022	2023
Cambriolage dans habitation	190	153	162	130	98	106	99	74	51	61	103	66
Cambriolage ds entreprise ou commerce	111	63	72	43	23	28	30	40	16	14	15	16
Cambriolage ds service public ou bâtiment administ	45	11	5	5	20	12	10	16	5	9	6	10
Vol au bélier	3		1									
Cambriolage dans bâtiment (total)	342	227	239	177	141	146	139	130	72	84	124	91



FC Vol autre

	2000	2013	2014	2015	2016	2017	2018	2019	2020	2021	2022	2023
Vol à main armée	85	4	8	2	5	5	6	2	2	2		3
Vol avec violence sans arme	57	25	39	29	32	18	26	18	16	12	31	35
Vol dans ou sur un véhicule	310	83	79	83	118	83	63	75	45	72	72	48
Vol d'armes et explosifs	7	3	3	4	3	2	2	1	5		2	1
Steaming			2	1	1		1					
Arrachage de sac à main	3	1	3	2		1	1	1				2
Vol à l'arraché	10	8	3	3	4	6	7	4	1	1	4	8
Vol à la tire	69	47	30	24	48	42	28	25	9	8	11	10
Vol à l'étalage	61	74	63	61	62	63	63	42	45	60	88	70
Vol par ruse	18	12	6	8	10	6	11	4	4	4	3	2
Vol de métaux	4	22	11	6	6	8	6	4	1	3	7	5
Vol sur les chantiers	13	9	8	3	7	9	2	5	14	6	9	7
Home-invasion					1			1	1	2		
Vol d'animaux	4	5	4	1	2		1	1	2	1		
Vol de cargaison		2	1	3	1		1	1	2	1		1

Criminalité ICT

	2000	2013	2014	2015	2016	2017	2018	2019	2020	2021	2022	2023
Fraude de cartes de paiements	2	6	9	12	7	5	8	4	9	7	11	18
Phishing			1					1	5	31	21	20
Ransomware										1		
Shouldersurfing			1			1	1					1
Skimming		1		3	1		1					1



FC Autre

	2000	2013	2014	2015	2016	2017	2018	2019	2020	2021	2022	2023
Violence contre les métiers d'intérêt général	10	13	15	7	18	15	19	18	16	9	20	8
Viol collectif	1		3		1		1	1				
Graffiti		9	20	9	4	7	3	1	3	8	4	10
Dégradation de voiture	60	131	125	120	93	80	102	90	103	118	91	89
Rixe au couteau	1		2	3		3	1	1	1	1	1	

PH Violence intrafamiliale (VIF)

	2000	2013	2014	2015	2016	2017	2018	2019	2020	2021	2022	2023
VIF: physique, dans le couple	36	79	83	77	77	71	87	83	73	83	89	105
VIF: physique, envers des descendants	2	20	8	11	10	10	11	12	16	14	12	17
VIF: physique, envers d'autres membres	42	36	25	21	26	22	26	18	16	24	29	22
VIF: sexuelle, dans le couple			1	2	1	2		1		2	2	3
VIF: sexuelle, envers des descendants	3	2	4	2	5	3	5	3	2	2		1
VIF: sexuelle, envers d'autres membres		1	1	1	1		1					
VIF: psychique, dans le couple	55	74	100	83	91	70	65	57	60	73	81	72
VIF: psychique, envers des descendants		4	8	2	3	1	1	2	1	4	8	7
VIF: psychique, envers d'autres membres		4	9	10	24	13	4	4	5	12	4	2
VIF: économique, dans le couple	2	11	14	14	29	12	4	8	10	10	5	5
VIF: économique, envers des descendants	5				1				1	1		1
VIF: économique, envers d'autres membres	29	5	14	4	7	5	10	5	1	12	4	6



PH Hormones et dopage

	2000	2013	2014	2015	2016	2017	2018	2019	2020	2021	2022	2023
Dopage humain	1	2	3	1	3	2	2	1	5	2	2	2
Engraissement illégal	1											

PH Drogues

	2000	2013	2014	2015	2016	2017	2018	2019	2020	2021	2022	2023
Vente de cocaïne		4	3	3	11	9	17	10	8	8	10	10
Import-export de cocaïne				1			1					1
Import-export de drogues synthétiques	9	1	1			2				1		
Vente de drogues synthétiques	21	5	6	4	5	5	2	3	4	7	1	4
Production de cannabis (culture)		5	1	2	3		2	2	1	2	2	2
Import-export de cannabis en grande quantité												1
Vente de cannabis en grande quantité										1	1	
Import-export d'héroïne											1	1
Vente-traffic d'héroïne			1	1	1		3	4	4	2	3	1

PH Trafic d'armes

	2000	2013	2014	2015	2016	2017	2018	2019	2020	2021	2022	2023
Commerce et production d'arme à feu et mun.			2	3			1		1	2	1	2
Commerce et production d'arme non à feu			1					1				

PH Traite des êtres humains

	2000	2013	2014	2015	2016	2017	2018	2019	2020	2021	2022	2023
TEH - exploitation économique			1	1	2		1	1	2	3		
TEH - exploitation sexuelle		1			1			3		1		2



PH Violence dans l'espace public

	2000	2013	2014	2015	2016	2017	2018	2019	2020	2021	2022	2023
Violence physique (transport public)	5	3	5	2	8	8	3	3	2	5	10	5
Violence physique (voie publique)	101	93	86	96	97	86	89	71	84	90	93	108
Violence physique (autre endroit public)	8	4	6	10	9	3	12	12	3	11	12	17
Violence physique (endroit accessible au public)	63	43	31	44	35	34	43	39	22	36	45	44
Violence sexuelle (transport public)	3	2			1			5	1	1	1	2
Violence sexuelle (voie publique)	5	7	12	5	5	4	5	9	5	6	5	1
Violence sexuelle (autre endroit public)	6		3	1	3	6	2	6	5	5	5	3
Violence sexuelle (endroit accessible au public)	3	5	5	4	5	3	4	4	2	7	10	2
Violence psychique (transport public)	5	7	3		3	3	3	4	2	4	6	4
Violence psychique (voie publique)	77	107	90	94	73	65	60	60	61	57	48	58
Violence psychique (autre endroit public)	10	8	5	15	4	4	7	5	2	4	8	8
Violence psychique (endroit accessible au public)	38	16	33	17	28	21	22	19	18	21	14	22
Vol à main armée (voie publique)	37		1			2	2	1		1		2
Vol à main armée (autre endroit public)	1	1										
Vol à main armée (endroit accessible au public)	25	3	5	1	3	1	3	1				1
Vol avec violence sans arme (transport public)	5	1	2	3	1	2					1	1
Vol avec violence sans arme (voie publique)	35	6	19	17	9	8	12	5	3	3	1	14
Vol avec violence sans arme (autre endroit public)	2	1	4	2	2	1	1			1	1	1
Vol avec violence sans arme (endr. acces. au pub.)	6	4	6	2	4		5	3	2	4	6	3



PH Autre

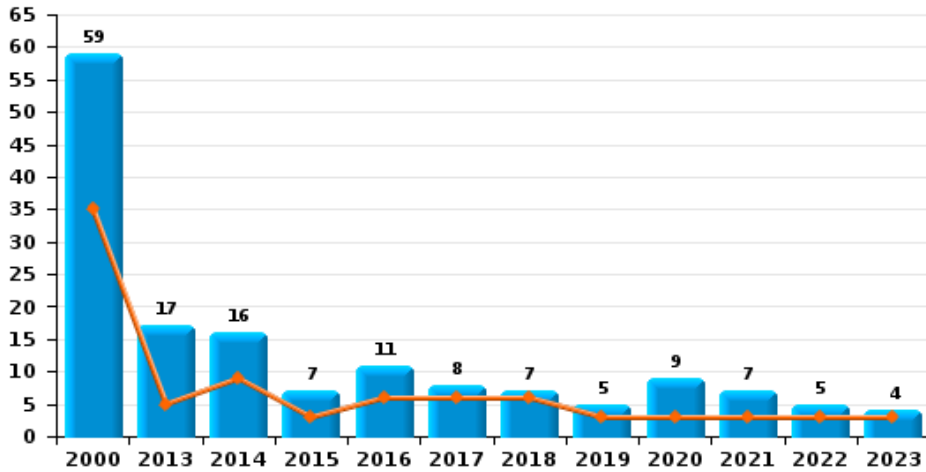
	2000	2013	2014	2015	2016	2017	2018	2019	2020	2021	2022	2023
Terrorisme, extrémisme et radicalisme		1		1	2					1	1	
Cyberharcèlement	26	12	22	16	11	7	16	22	10	11	2	4
Fraude à l'identité	2	19	21	19	23	20	21	23	17	41	34	41



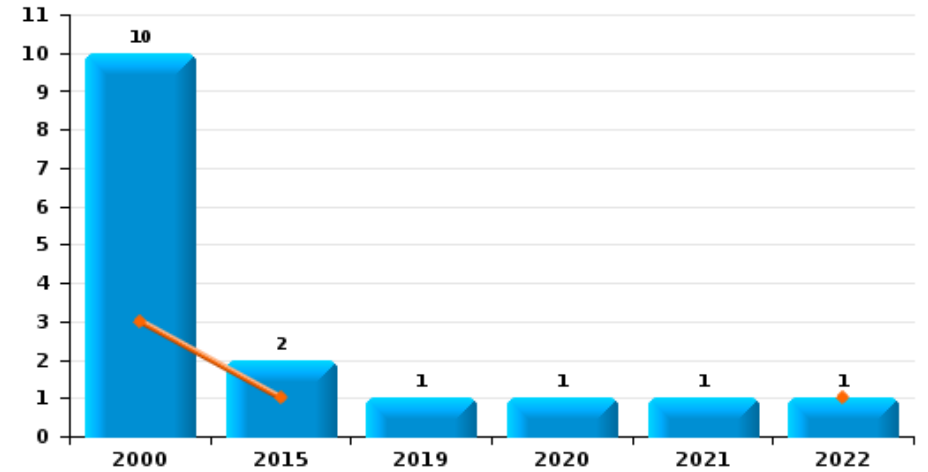
LOKEREN

Année	■
Semestre 1	■

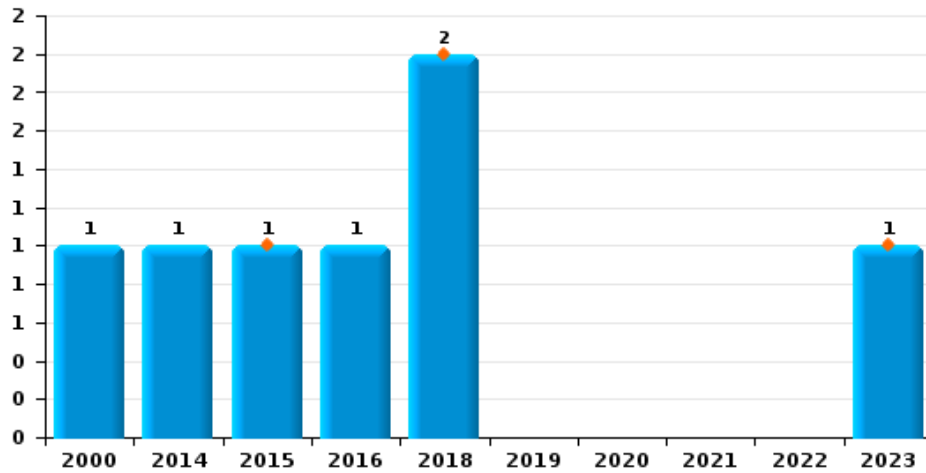
Vol de voiture



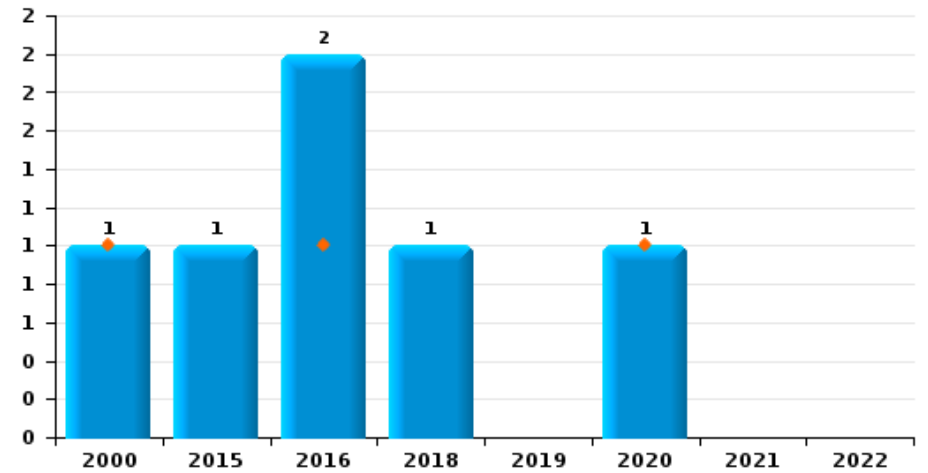
Vol de moto



Carjacking



Vol dans les garages

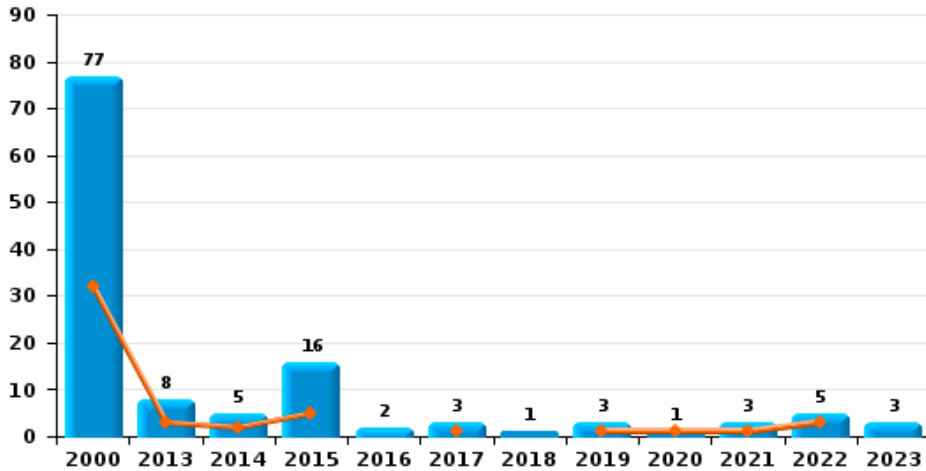




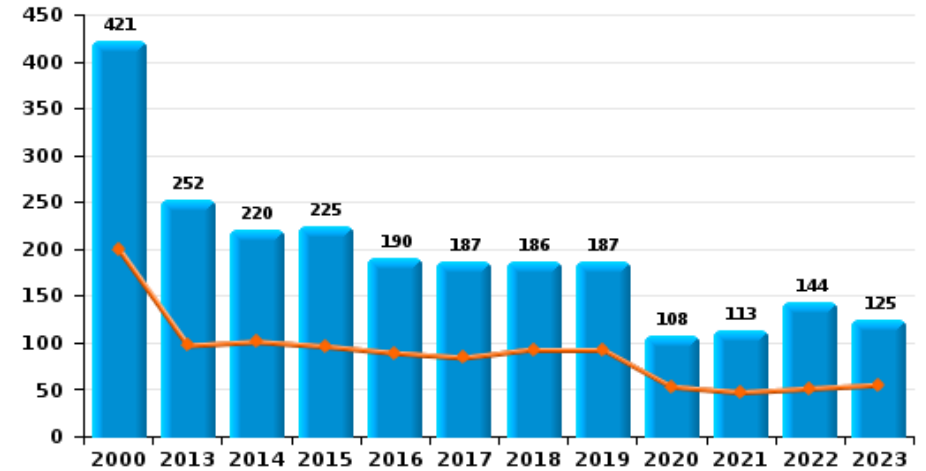
LOKEREN

Année	■
Semestre 1	■

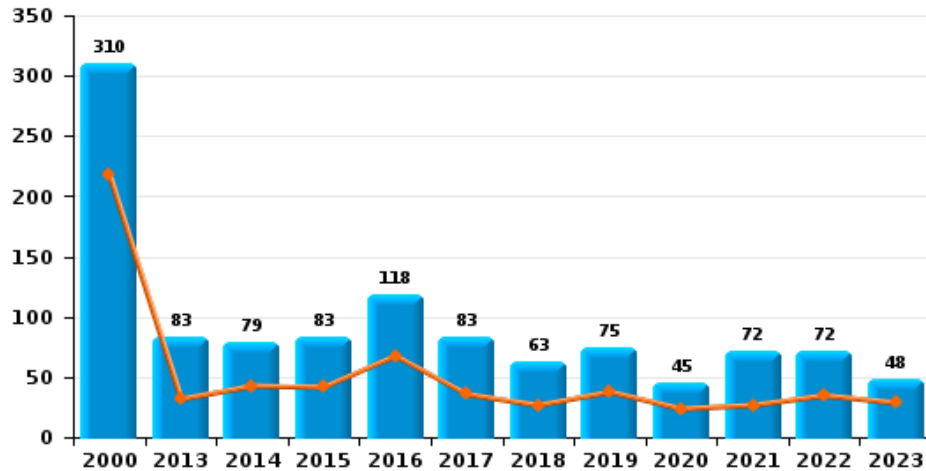
Vol de vélomoteur



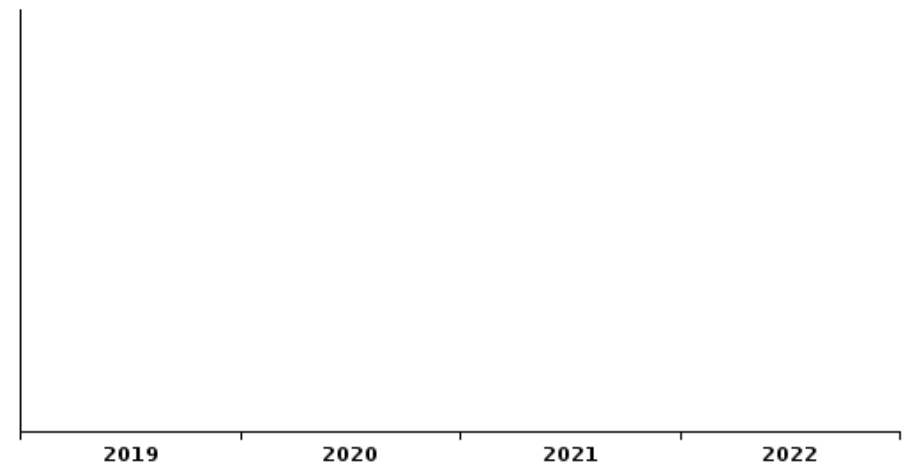
Vol de vélo



Vol dans ou sur un véhicule



Sacjacking dans une voiture

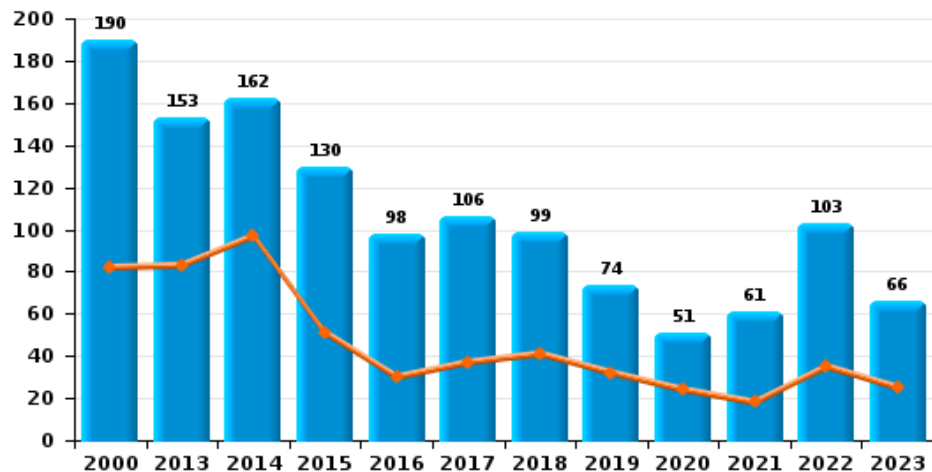




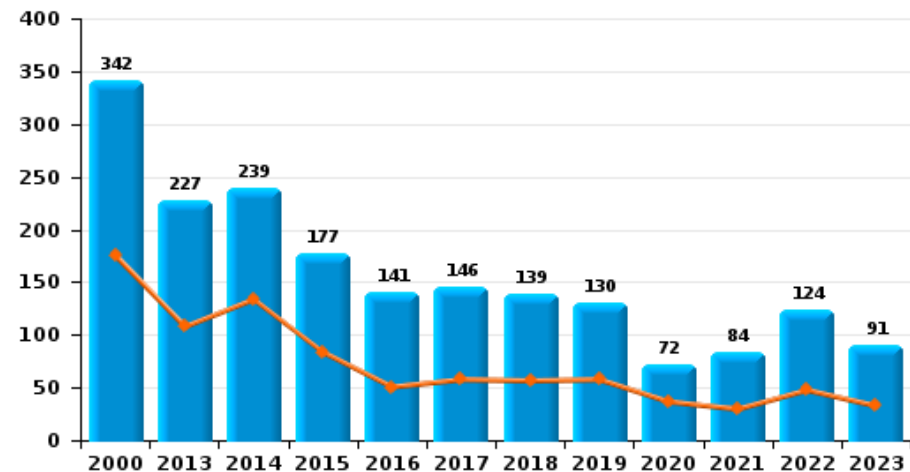
LOKEREN

Année	■
Semestre 1	■

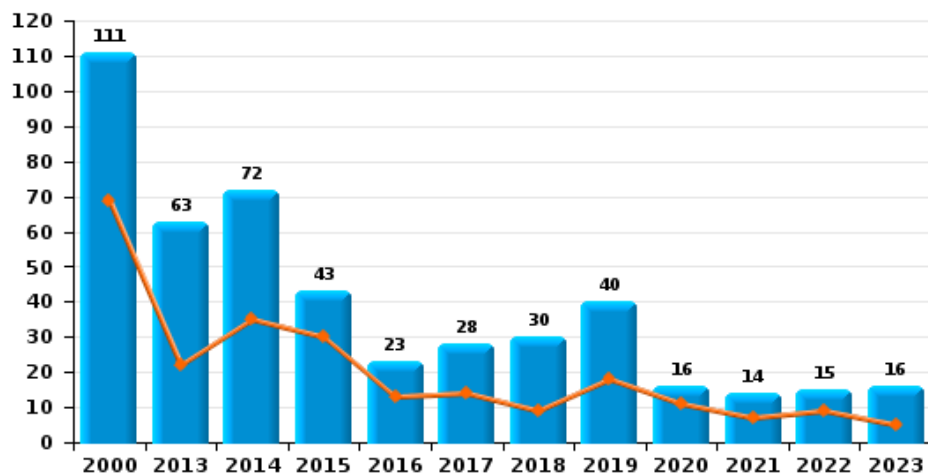
Cambriolage dans habitation



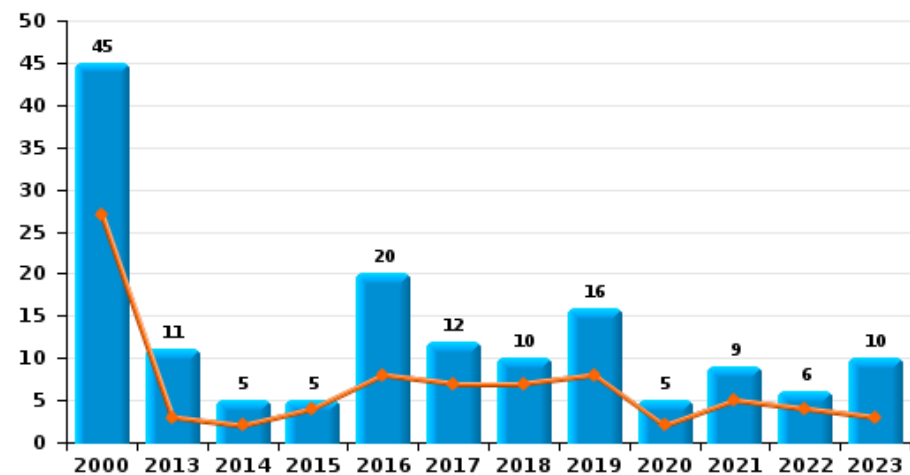
Cambriolage dans bâtiment (total)



Cambriolage ds entreprise ou commerce



Cambriolage ds service public ou bâtiment administ

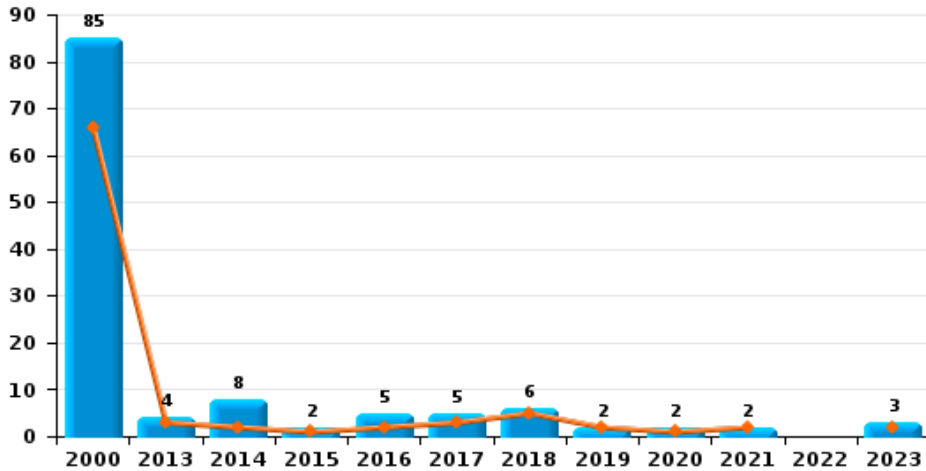




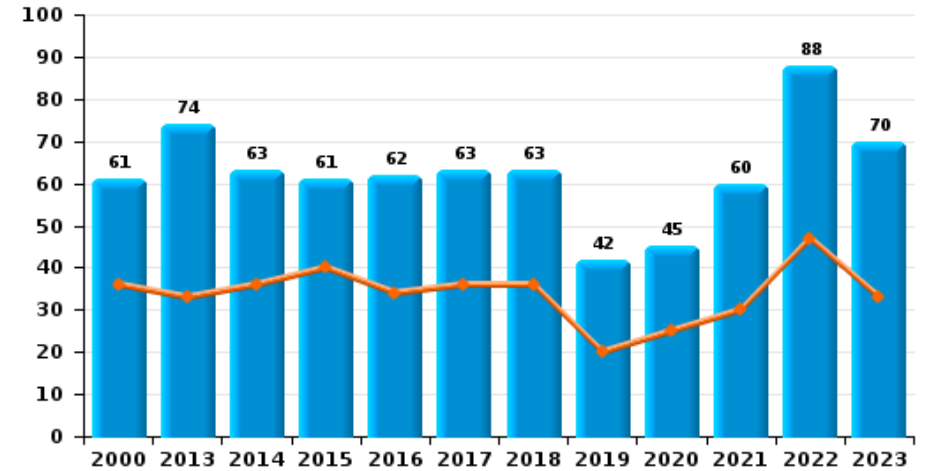
LOKEREN

Année ■
Semestre 1 ■

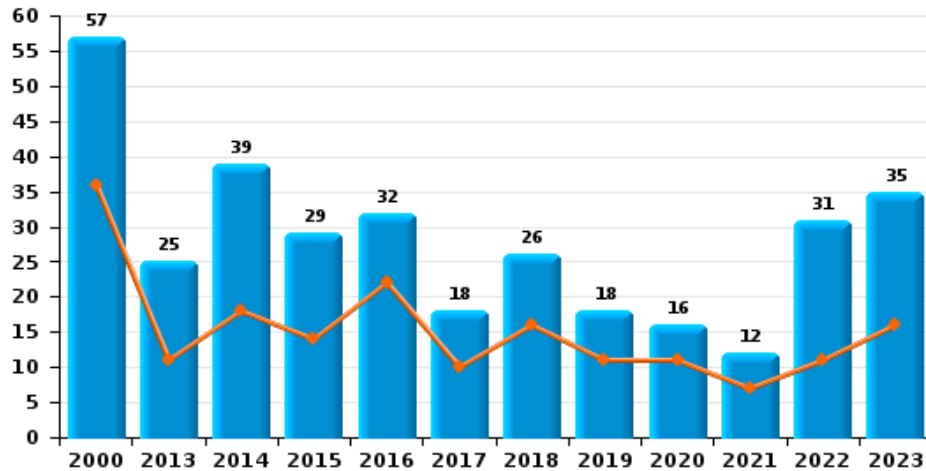
Vol à main armée



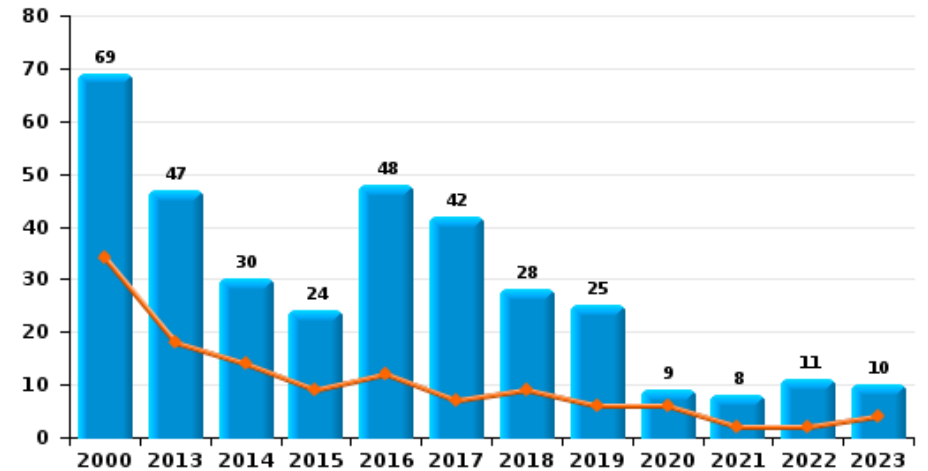
Vol à l'étalage



Vol avec violence sans arme

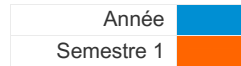


Vol à la tire

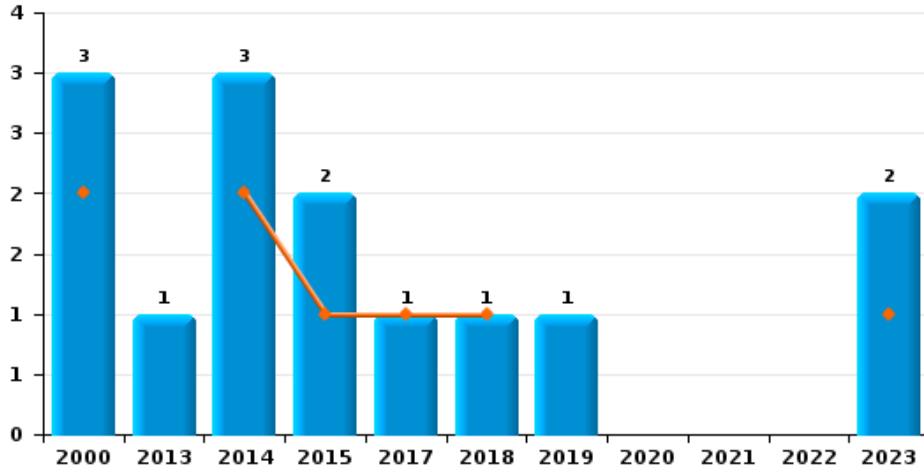




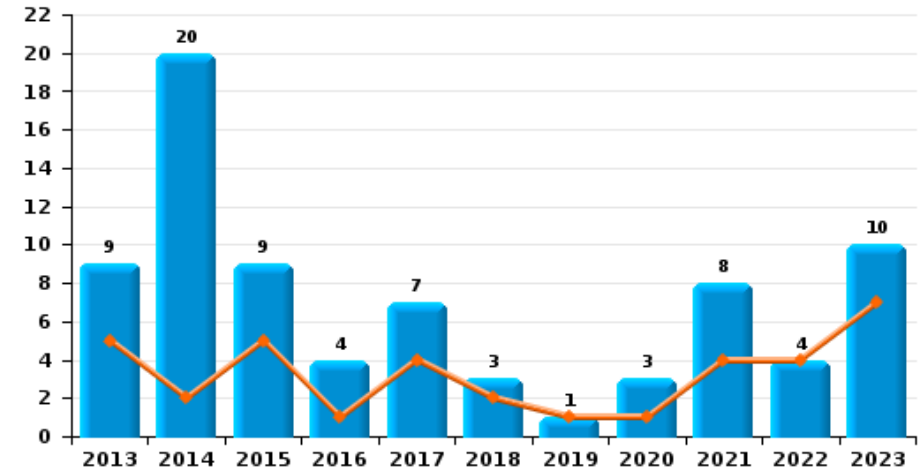
LOKEREN



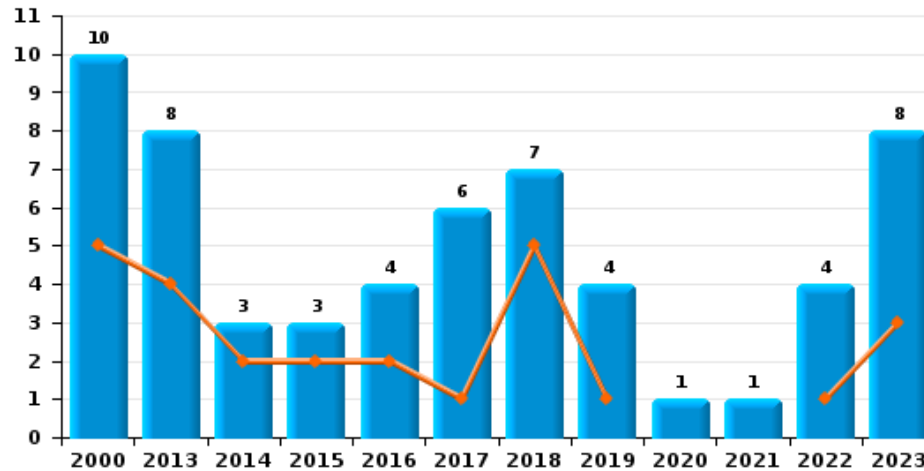
Arrachage de sac à main



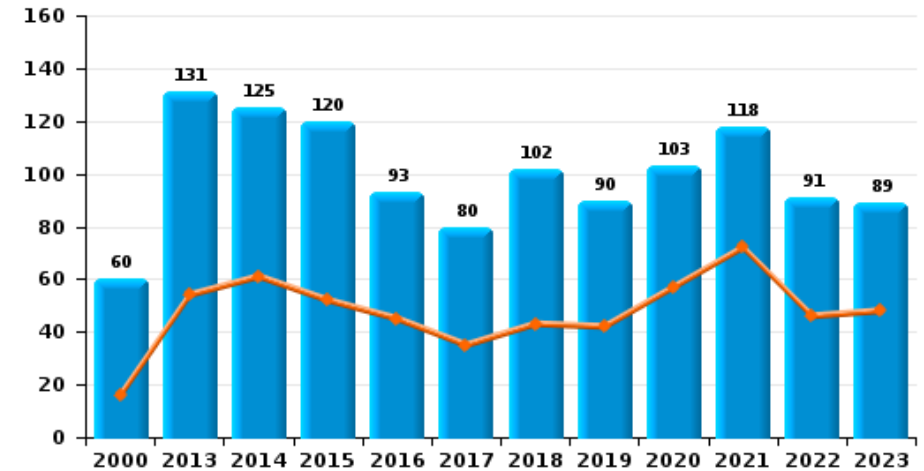
Graffiti



Vol à l'arraché



Dégradation de voiture





LOKEREN

FC Vol moyen de transport

		2000	2013	2014	2015	2016	2017	2018	2019	2020	2021	2022	2023
Vol de voiture	Sem 1	35	5	9	3	6	6	6	3	3	3	3	3
	Sem 2	24	12	7	4	5	2	1	2	6	4	2	1
Total		59	17	16	7	11	8	7	5	9	7	5	4
Vol de moto	Sem 1	3			1							1	
	Sem 2	7			1				1	1	1		
Total		10			2				1	1	1	1	
Carjacking	Sem 1				1			2					1
	Sem 2	1		1		1							
Total		1		1	1	1		2					1
Homejacking	Sem 1							1					
	Total							1					
Vol dans les garages	Sem 1	1				1				1			
	Sem 2				1	1		1					
Total		1			1	2		1		1			
Vol de vélomoteur	Sem 1	32	3	2	5		1		1	1	1	3	
	Sem 2	45	5	3	11	2	2	1	2		2	2	3
Total		77	8	5	16	2	3	1	3	1	3	5	3
Vol de vélo	Sem 1	200	97	101	96	89	84	93	93	53	47	51	55
	Sem 2	221	155	119	129	101	103	93	94	55	66	93	70
Total		421	252	220	225	190	187	186	187	108	113	144	125



FC Cambriolage

		2000	2013	2014	2015	2016	2017	2018	2019	2020	2021	2022	2023
Cambriolage dans habitation	Sem 1	82	83	97	51	30	37	41	32	24	18	35	25
	Sem 2	108	70	65	79	68	69	58	42	27	43	68	41
Total		190	153	162	130	98	106	99	74	51	61	103	66
Cambriolage ds entreprise ou commerce	Sem 1	69	22	35	30	13	14	9	18	11	7	9	5
	Sem 2	42	41	37	13	10	14	21	22	5	7	6	11
Total		111	63	72	43	23	28	30	40	16	14	15	16
Cambriolage ds service public ou bâtiment administ	Sem 1	27	3	2	4	8	7	7	8	2	5	4	3
	Sem 2	18	8	3	1	12	5	3	8	3	4	2	7
Total		45	11	5	5	20	12	10	16	5	9	6	10
Vol au bélier	Sem 2	3		1									
Total		3		1									
Cambriolage dans bâtiment (total)	Sem 1	175	108	134	84	51	58	57	58	37	30	48	33
	Sem 2	167	119	105	93	90	88	82	72	35	54	76	58
Total		342	227	239	177	141	146	139	130	72	84	124	91



FC Vol autre

		2000	2013	2014	2015	2016	2017	2018	2019	2020	2021	2022	2023
Vol à main armée	Sem 1	66	3	2	1	2	3	5	2	1	2		2
	Sem 2	19	1	6	1	3	2	1		1			1
Total		85	4	8	2	5	5	6	2	2	2		3
Vol avec violence sans arme	Sem 1	36	11	18	14	22	10	16	11	11	7	11	16
	Sem 2	21	14	21	15	10	8	10	7	5	5	20	19
Total		57	25	39	29	32	18	26	18	16	12	31	35
Vol dans ou sur un véhicule	Sem 1	218	32	43	42	68	36	27	38	24	27	35	29
	Sem 2	92	51	36	41	50	47	36	37	21	45	37	19
Total		310	83	79	83	118	83	63	75	45	72	72	48
Vol d'armes et explosifs	Sem 1	3	2	1	2	1		2	1	3			
	Sem 2	4	1	2	2	2	2			2		2	1
Total		7	3	3	4	3	2	2	1	5		2	1
Steaming	Sem 1			1	1	1		1					
	Sem 2			1									
Total				2	1	1		1					
Arrachage de sac à main	Sem 1	2		2	1		1	1					1
	Sem 2	1	1	1	1				1				1
Total		3	1	3	2		1	1	1				2
Vol à l'arraché	Sem 1	5	4	2	2	2	1	5	1			1	3
	Sem 2	5	4	1	1	2	5	2	3	1	1	3	5
Total		10	8	3	3	4	6	7	4	1	1	4	8
Vol à la tire	Sem 1	34	18	14	9	12	7	9	6	6	2	2	4
	Sem 2	35	29	16	15	36	35	19	19	3	6	9	6
Total		69	47	30	24	48	42	28	25	9	8	11	10



FC Vol autre

		2000	2013	2014	2015	2016	2017	2018	2019	2020	2021	2022	2023
Vol à l'étalage	Sem 1	36	33	36	40	34	36	36	20	25	30	47	33
	Sem 2	25	41	27	21	28	27	27	22	20	30	41	37
	Total	61	74	63	61	62	63	63	42	45	60	88	70
Vol par ruse	Sem 1	13	7	4	4	6	1	6	3	2	2		2
	Sem 2	5	5	2	4	4	5	5	1	2	2	3	
	Total	18	12	6	8	10	6	11	4	4	4	3	2
Vol de métaux	Sem 1		5	5	5	3	2	1	2	1	3	4	4
	Sem 2	4	17	6	1	3	6	5	2			3	1
	Total	4	22	11	6	6	8	6	4	1	3	7	5
Vol sur les chantiers	Sem 1	10	4	5	1	1	5			9	1	4	6
	Sem 2	3	5	3	2	6	4	2	5	5	5	5	1
	Total	13	9	8	3	7	9	2	5	14	6	9	7
Home-invasion	Sem 1								1		1		
	Sem 2					1				1	1		
	Total					1			1	1	2		
Vol d'animaux	Sem 1	1		1		2		1		1			
	Sem 2	3	5	3	1				1	1	1		
	Total	4	5	4	1	2		1	1	2	1		
Vol de cargaison	Sem 1		1	1	3	1		1		2	1		
	Sem 2		1						1				1
	Total		2	1	3	1		1	1	2	1		1



Criminalité ICT

		2000	2013	2014	2015	2016	2017	2018	2019	2020	2021	2022	2023
Fraude de cartes de paiements	Sem 1	2	3	6	4	2	4	4		4	1	7	4
	Sem 2		3	3	8	5	1	4	4	5	6	4	14
Total		2	6	9	12	7	5	8	4	9	7	11	18
Phishing	Sem 1									3	13	13	11
	Sem 2			1					1	2	18	8	9
Total				1					1	5	31	21	20
Ransomware	Sem 2										1		
Total											1		
Shouldersurfing	Sem 1												1
	Sem 2			1			1	1					
Total				1			1	1					1
Skimming	Sem 1				1								
	Sem 2		1		2	1		1					1
Total			1		3	1		1					1



FC Autre

		2000	2013	2014	2015	2016	2017	2018	2019	2020	2021	2022	2023
Violence contre les métiers d'intérêt général	Sem 1	5	7	7	6	6	6	11	8	9	2	9	4
	Sem 2	5	6	8	1	12	9	8	10	7	7	11	4
	Total	10	13	15	7	18	15	19	18	16	9	20	8
Viol collectif	Sem 1			1					1				
	Sem 2	1		2		1		1					
	Total	1		3		1		1	1				
Graffiti	Sem 1		5	2	5	1	4	2	1	1	4	4	7
	Sem 2		4	18	4	3	3	1		2	4		3
	Total		9	20	9	4	7	3	1	3	8	4	10
Dégradation de voiture	Sem 1	16	54	61	52	45	35	43	42	57	72	46	48
	Sem 2	44	77	64	68	48	45	59	48	46	46	45	41
	Total	60	131	125	120	93	80	102	90	103	118	91	89
Rixe au couteau	Sem 1	1		1				1	1	1			
	Sem 2			1	2		3				1	1	
	Total	1		2	3		3	1	1	1	1	1	



PH Violence intrafamiliale (VIF)

		2000	2013	2014	2015	2016	2017	2018	2019	2020	2021	2022	2023
VIF: physique, dans le couple	Sem 1	22	43	39	34	39	37	44	30	43	41	45	48
	Sem 2	14	36	44	43	38	34	43	53	30	42	44	57
Total		36	79	83	77	77	71	87	83	73	83	89	105
VIF: physique, envers des descendants	Sem 1	1	13	4	5	5	7	5	4	8	10	4	7
	Sem 2	1	7	4	6	5	3	6	8	8	4	8	10
Total		2	20	8	11	10	10	11	12	16	14	12	17
VIF: physique, envers d'autres membres	Sem 1	18	18	11	9	11	10	13	6	9	12	15	11
	Sem 2	24	18	14	12	15	12	13	12	7	12	14	11
Total		42	36	25	21	26	22	26	18	16	24	29	22
VIF: sexuelle, dans le couple	Sem 1			1			1				2		1
	Sem 2				2	1	1		1			2	2
Total				1	2	1	2		1		2	2	3
VIF: sexuelle, envers des descendants	Sem 1	2	2	2	2	1	1	1	2	2	2		1
	Sem 2	1		2		4	2	4	1				
Total		3	2	4	2	5	3	5	3	2	2		1
VIF: sexuelle, envers d'autres membres	Sem 1			1	1								
	Sem 2		1			1		1					
Total			1	1	1	1		1					
VIF: psychique, dans le couple	Sem 1	34	38	47	50	47	33	30	27	24	39	31	40
	Sem 2	21	36	53	33	44	37	35	30	36	34	50	32
Total		55	74	100	83	91	70	65	57	60	73	81	72
VIF: psychique, envers des descendants	Sem 1		2	3			1		2		2	3	3
	Sem 2		2	5	2	3		1		1	2	5	4
Total			4	8	2	3	1	1	2	1	4	8	7



PH Violence intrafamiliale (VIF)

		2000	2013	2014	2015	2016	2017	2018	2019	2020	2021	2022	2023
VIF: psychique, envers d'autres membres	Sem 1		3	3	4	13	7	2	1	1	8	1	2
	Sem 2		1	6	6	11	6	2	3	4	4	3	
Total			4	9	10	24	13	4	4	5	12	4	2
VIF: économique, dans le couple	Sem 1	1	8	5	9	14	9	3	5	3	2	1	1
	Sem 2	1	3	9	5	15	3	1	3	7	8	4	4
Total		2	11	14	14	29	12	4	8	10	10	5	5
VIF: économique, envers des descendants	Sem 1	2				1					1		
	Sem 2	3							1				1
Total		5				1			1	1			1
VIF: économique, envers d'autres membres	Sem 1	12	4	9	1	3	3	6	2		5	1	1
	Sem 2	17	1	5	3	4	2	4	3	1	7	3	5
Total		29	5	14	4	7	5	10	5	1	12	4	6



PH Hormones et dopage

		2000	2013	2014	2015	2016	2017	2018	2019	2020	2021	2022	2023
Dopage humain	Sem 1		1	3	1	2	1	1	1	4	2	1	2
	Sem 2	1	1		1	1	1		1		1		
	Total	1	2	3	1	3	2	2	1	5	2	2	2
Engraissement illégal	Sem 2	1											
	Total	1											



PH Drogues

		2000	2013	2014	2015	2016	2017	2018	2019	2020	2021	2022	2023
Vente de cocaïne	Sem 1		3	1	2	1	4	5	6	3	4	6	4
	Sem 2		1	2	1	10	5	12	4	5	4	4	6
	Total		4	3	3	11	9	17	10	8	8	10	10
Import-export de cocaïne	Sem 1				1								1
	Sem 2							1					
	Total				1			1					1
Import-export de drogues synthétiques	Sem 1	8	1				1				1		
	Sem 2	1		1			1						
	Total	9	1	1			2				1		
Vente de drogues synthétiques	Sem 1	16	3	3	1	1	2			3	4	1	2
	Sem 2	5	2	3	3	4	3	2	3	1	3		2
	Total	21	5	6	4	5	5	2	3	4	7	1	4
Production de cannabis (culture)	Sem 1				1	1					2	1	
	Sem 2		5	1	1	2		2	2	1		1	2
	Total		5	1	2	3		2	2	1	2	2	2
Import-export de cannabis en grande quantité	Sem 1												1
	Total												1
Vente de cannabis en grande quantité	Sem 2										1	1	
	Total										1	1	
Import-export d'héroïne	Sem 1											1	1
	Total											1	1



PH Drogues

		2000	2013	2014	2015	2016	2017	2018	2019	2020	2021	2022	2023
Vente-traffic d héroïne	Sem 1				1			3	1	1	1	3	1
	Sem 2			1		1			3	3	1		
Total				1	1	1		3	4	4	2	3	1



PH Trafic d'armes

		2000	2013	2014	2015	2016	2017	2018	2019	2020	2021	2022	2023
Commerce et production d'arme à feu et mun.	Sem 1			2	1					1	1	1	2
	Sem 2				2			1			1		
Total				2	3			1		1	2	1	2
Commerce et production d'arme non à feu	Sem 1								1				
	Sem 2			1									
Total				1					1				



PH Traite des êtres humains

		2000	2013	2014	2015	2016	2017	2018	2019	2020	2021	2022	2023
TEH - exploitation économique	Sem 1				1	1		1	1	1	3		
	Sem 2			1		1				1			
Total				1	1	2		1	1	2	3		
TEH - exploitation sexuelle	Sem 1		1			1			3		1		1
	Sem 2												1
Total			1			1			3		1		2



PH Violence dans l'espace public

		2000	2013	2014	2015	2016	2017	2018	2019	2020	2021	2022	2023
Violence physique (transport public)	Sem 1	3	2	2		2	5	2	3	2	2	5	3
	Sem 2	2	1	3	2	6	3	1			3	5	2
Total		5	3	5	2	8	8	3	3	2	5	10	5
Violence physique (voie publique)	Sem 1	51	42	47	42	44	39	46	27	41	39	44	52
	Sem 2	50	51	39	54	53	47	43	44	43	51	49	56
Total		101	93	86	96	97	86	89	71	84	90	93	108
Violence physique (autre endroit public)	Sem 1	5	3	4	3	4	1	5	9	2	4	7	10
	Sem 2	3	1	2	7	5	2	7	3	1	7	5	7
Total		8	4	6	10	9	3	12	12	3	11	12	17
Violence physique (endroit accessible au public)	Sem 1	36	18	15	24	17	19	21	22	13	9	15	25
	Sem 2	27	25	16	20	18	15	22	17	9	27	30	19
Total		63	43	31	44	35	34	43	39	22	36	45	44
Violence sexuelle (transport public)	Sem 1	1	1						2				2
	Sem 2	2	1			1			3	1	1	1	
Total		3	2			1			5	1	1	1	2
Violence sexuelle (voie publique)	Sem 1	1	4	4	2	3		3	5	4	3	1	
	Sem 2	4	3	8	3	2	4	2	4	1	3	4	1
Total		5	7	12	5	5	4	5	9	5	6	5	1
Violence sexuelle (autre endroit public)	Sem 1			1		2	6	1	3	2	2	3	
	Sem 2	6		2	1	1		1	3	3	3	2	3
Total		6		3	1	3	6	2	6	5	5	5	3
Violence sexuelle (endroit accessible au public)	Sem 1	1		3	2	5	1	2	2	1	3	5	1
	Sem 2	2	5	2	2		2	2	2	1	4	5	1
Total		3	5	5	4	5	3	4	4	2	7	10	2



PH Violence dans l'espace public

		2000	2013	2014	2015	2016	2017	2018	2019	2020	2021	2022	2023
Violence psychique (transport public)	Sem 1	2	4	2		2	2	3	4	2	3	5	1
	Sem 2	3	3	1		1	1				1	1	3
	Total	5	7	3		3	3	3	4	2	4	6	4
Violence psychique (voie publique)	Sem 1	39	46	49	49	27	27	24	37	34	31	24	33
	Sem 2	38	61	41	45	46	38	36	23	27	26	24	25
	Total	77	107	90	94	73	65	60	60	61	57	48	58
Violence psychique (autre endroit public)	Sem 1	7	2	4	11	2	2	2	4		2	6	5
	Sem 2	3	6	1	4	2	2	5	1	2	2	2	3
	Total	10	8	5	15	4	4	7	5	2	4	8	8
Violence psychique (endroit accessible au public)	Sem 1	23	9	22	10	16	13	12	12	12	15	7	12
	Sem 2	15	7	11	7	12	8	10	7	6	6	7	10
	Total	38	16	33	17	28	21	22	19	18	21	14	22
Vol à main armée (voie publique)	Sem 1	28					1	2	1		1		1
	Sem 2	9		1			1						1
	Total	37		1			2	2	1		1		2
Vol à main armée (autre endroit public)	Sem 1	1	1										
	Sem 2												
	Total	1	1										
Vol à main armée (endroit accessible au public)	Sem 1	22	2	2	1	1	1	2	1				1
	Sem 2	3	1	3		2		1					
	Total	25	3	5	1	3	1	3	1				1
Vol avec violence sans arme (transport public)	Sem 1	3		1	2	1	1					1	
	Sem 2	2	1	1	1		1						1
	Total	5	1	2	3	1	2					1	1



PH Violence dans l'espace public

		2000	2013	2014	2015	2016	2017	2018	2019	2020	2021	2022	2023
Vol avec violence sans arme (voie publique)	Sem 1	21	2	8	7	8	5	9		1	2	1	3
	Sem 2	14	4	11	10	1	3	3	5	2	1		11
Total		35	6	19	17	9	8	12	5	3	3	1	14
Vol avec violence sans arme (autre endroit public)	Sem 1	2	1	2	1	2		1					
	Sem 2			2	1		1				1	1	1
Total		2	1	4	2	2	1	1			1	1	1
Vol avec violence sans arme (endr. acces. au pub.)	Sem 1	5		3	1	2		2	1	1	3	2	1
	Sem 2	1	4	3	1	2		3	2	1	1	4	2
Total		6	4	6	2	4		5	3	2	4	6	3



PH Autre

		2000	2013	2014	2015	2016	2017	2018	2019	2020	2021	2022	2023
Terrorisme, extrémisme et radicalisme	Sem 1		1		1	2					1		
	Sem 2											1	
	Total		1		1	2					1	1	
Cyberharcèlement	Sem 1	10	5	12	6	7	3	8	11	5	6	2	1
	Sem 2	16	7	10	10	4	4	8	11	5	5		3
	Total	26	12	22	16	11	7	16	22	10	11	2	4
Fraude à l'identité	Sem 1	2	8	13	7	11	8	9	10	7	16	18	16
	Sem 2		11	8	12	12	12	12	13	10	25	16	25
	Total	2	19	21	19	23	20	21	23	17	41	34	41



LOKEREN

2022

FC Vol moyen de transport

	Jan	Fév	Mar	Avr	Mai	Juin	Juil	Août	Sep	Oct	Nov	Déc	Total
Vol de voiture	2			1						1	1		5
Vol de moto	1												1
Vol de vélomoteur	1	1				1				1		1	5
Vol de vélo	4	7	9	8	9	14	7	18	16	21	26	5	144

FC Cambriolage

	Jan	Fév	Mar	Avr	Mai	Juin	Juil	Août	Sep	Oct	Nov	Déc	Total
Cambriolage dans habitation	5	7	5	8	7	3	6	15	3	4	22	18	103
Cambriolage ds entreprise ou commerce			2		6	1		2	1	1	2		15
Cambriolage ds service public ou bâtiment administ			1	3			1					1	6
Cambriolage dans bâtiment (total)	5	7	8	11	13	4	7	17	4	5	24	19	124

FC Vol autre

	Jan	Fév	Mar	Avr	Mai	Juin	Juil	Août	Sep	Oct	Nov	Déc	Total
Vol avec violence sans arme	2	1	1	1	3	3	4	9	3	1	3		31
Vol dans ou sur un véhicule	12	1	5	5	6	6		11	11	7	5	3	72
Vol d'armes et explosifs								1				1	2
Vol à l'arraché	1							2		1			4
Vol à la tire	1			1			1	4	2	1	1		11
Vol à l'étagage	6	5	11	9	7	9	4	1	9	6	9	12	88
Vol par ruse								1			2		3
Vol de métaux	1		1		2		1			1	1		7
Vol sur les chantiers			1		1	2	1		1	1	2		9



Criminalité ICT

	Jan	Fév	Mar	Avr	Mai	Juin	Juil	Sep	Oct	Nov	Déc	Total
Fraude de cartes de paiements	2	1	1	2	1			2	1	1		11
Phishing	4	1	5		1	2	4	1	1	1	1	21

FC Autre

	Jan	Fév	Mar	Avr	Mai	Juin	Juil	Août	Sep	Oct	Nov	Déc	Total
Violence contre les métiers d'intérêt général	3	2			3	1	1	1	3	3	2	1	20
Graffiti			1	2		1							4
Dégradation de voiture	4	4	5	14	9	10	9	8	10	7	4	7	91
Rixe au couteau										1			1

PH Violence intrafamiliale (VIF)

	Jan	Fév	Mar	Avr	Mai	Juin	Juil	Août	Sep	Oct	Nov	Déc	Total
VIF: physique, dans le couple	10	8	4	7	9	7	6	7	9	10	4	8	89
VIF: physique, envers des descendants	1	1				2		2	3	1	1	1	12
VIF: physique, envers d'autres membres	2	5	1	3	2	2	1		3	2	5	3	29
VIF: sexuelle, dans le couple										1	1		2
VIF: psychique, dans le couple	4	3	6	5	6	7	7	6	5	9	8	15	81
VIF: psychique, envers des descendants	1		1			1		2	1	1		1	8
VIF: psychique, envers d'autres membres					1		1		1			1	4
VIF: économique, dans le couple	1						1	1	1			1	5
VIF: économique, envers d'autres membres				1				1	1		1		4

PH Hormones et dopage

	Avr	Sep	Total
Dopage humain	1	1	2



PH Drogues

	Jan	Mar	Avr	Mai	Juin	Août	Sep	Oct	Nov	Total
Vente de cocaïne	4		1		1	1	1	2		10
Vente de drogues synthétiques		1								1
Production de cannabis (culture)			1						1	2
Vente de cannabis en grande quantité								1		1
Import-export d'héroïne					1					1
Vente-traffic d'héroïne	1			1	1					3

PH Trafic d'armes

	Mar	Total
Commerce et production d'arme à feu et mun.	1	1

PH Violence dans l'espace public

	Jan	Fév	Mar	Avr	Mai	Juin	Juil	Août	Sep	Oct	Nov	Déc	Total
Violence physique (transport public)	1		1	1	2				4		1		10
Violence physique (voie publique)	6	7	8	5	10	8	3	14	11	13	6	2	93
Violence physique (autre endroit public)		2		1	3	1		3	1	1			12
Violence physique (endroit accessible au public)	1	5	2	2	2	3	1	11		6	6	6	45
Violence sexuelle (transport public)							1						1
Violence sexuelle (voie publique)	1						1	2	1				5
Violence sexuelle (autre endroit public)			1		2			2					5
Violence sexuelle (endroit accessible au public)		2	1	1	1			1	1	2	1		10
Violence psychique (transport public)	2	1				2		1					6
Violence psychique (voie publique)	4	3	4	5	7	1	5	3	3	7	4	2	48
Violence psychique (autre endroit public)	1		1	3	1			1			1		8
Violence psychique (endroit accessible au public)	1		4	1	1			3		2	2		14
Vol avec violence sans arme (transport public)					1								1
Vol avec violence sans arme (voie publique)					1								1
Vol avec violence sans arme (autre endroit public)								1					1
Vol avec violence sans arme (endr. acces. au pub.)	2						1	1	1		1		6



PH Autre

	Jan	Fév	Mar	Avr	Mai	Juin	Juil	Août	Sep	Oct	Nov	Déc	Total
Terrorisme, extrémisme et radicalisme										1			1
Cyberharcèlement				1	1								2
Fraude à l'identité	1	3	3	3	6	2	2	5	2	1	2	4	34



2023

FC Vol moyen de transport

	Jan	Fév	Mar	Avr	Mai	Juin	Juil	Août	Sep	Oct	Nov	Déc	Total
Vol de voiture			1		1	1				1			4
Carjacking			1										1
Vol de vélomoteur							1	1				1	3
Vol de vélo	6	9	9	14	6	11	6	18	15	16	9	6	125

FC Cambriolage

	Jan	Fév	Mar	Avr	Mai	Juin	Juil	Août	Sep	Oct	Nov	Déc	Total
Cambriolage dans habitation	7	4	5	5	4		5	8	3	10	1	14	66
Cambriolage ds entreprise ou commerce	1			2	2		2	3		3		3	16
Cambriolage ds service public ou bâtiment administ	1		1			1	1			4		2	10
Cambriolage dans bâtiment (total)	9	4	6	7	6	1	8	11	3	16	1	19	91

FC Vol autre

	Jan	Fév	Mar	Avr	Mai	Juin	Juil	Août	Sep	Oct	Nov	Déc	Total
Vol à main armée			1		1						1		3
Vol avec violence sans arme	2	3	3	3	4	1	1	3	1	5	7	2	35
Vol dans ou sur un véhicule	7	6	3	1	8	4	6	1	2	5	2	3	48
Vol d'armes et explosifs												1	1
Arrachage de sac à main					1						1		2
Vol à l'arraché				1	2					2	3		8
Vol à la tire	1	2	1					4			2		10
Vol à l'étalage	7	6	10	9		1	3	4	9	7	10	4	70
Vol par ruse				1	1								2
Vol de métaux		2			1	1			1				5
Vol sur les chantiers	1	3	2							1			7
Vol de cargaison										1			1



Criminalité ICT

	Jan	Fév	Mar	Avr	Mai	Juin	Juil	Août	Sep	Oct	Nov	Déc	Total
Fraude de cartes de paiements	1	1			1	1	2	1		6	5		18
Phishing	1	2	2	2	3	1	1		2	4		2	20
Shouldersurfing		1											1
Skimming											1		1

FC Autre

	Jan	Fév	Mar	Avr	Mai	Juin	Juil	Août	Sep	Oct	Nov	Déc	Total
Violence contre les métiers d'intérêt général	1		1			2		1				3	8
Graffiti	2	1	2	2			1			2			10
Dégradation de voiture	9	6	10	6	10	7	1	3	11	6	7	13	89

PH Violence intrafamiliale (VIF)

	Jan	Fév	Mar	Avr	Mai	Juin	Juil	Août	Sep	Oct	Nov	Déc	Total
VIF: physique, dans le couple	7	6	8	8	7	12	13	10	10	6	11	7	105
VIF: physique, envers des descendants	1		1		2	3	1	2	2	3		2	17
VIF: physique, envers d'autres membres	2	2	3			4	4	1	1	4		1	22
VIF: sexuelle, dans le couple					1		2						3
VIF: sexuelle, envers des descendants			1										1
VIF: psychique, dans le couple	5	8	8	7	5	7	2	4	11	4	3	8	72
VIF: psychique, envers des descendants					1	2			2	1		1	7
VIF: psychique, envers d'autres membres						2							2
VIF: économique, dans le couple		1					1	1		1	1		5
VIF: économique, envers des descendants									1				1
VIF: économique, envers d'autres membres		1					2		1	1	1		6



PH Hormones et dopage

	Avr	Mai	Total
Dopage humain	1	1	2

PH Drogues

	Jan	Fév	Mar	Juin	Juil	Sep	Oct	Nov	Déc	Total
Vente de cocaïne		1	1	2	4			1	1	10
Import-export de cocaïne			1							1
Vente de drogues synthétiques	1			1		1	1			4
Production de cannabis (culture)						1			1	2
Import-export de cannabis en grande quantité			1							1
Import-export d'héroïne			1							1
Vente-traffic d'héroïne			1							1

PH Trafic d'armes

	Mar	Mai	Total
Commerce et production d'arme à feu et mun.	1	1	2

PH Traite des êtres humains

	Fév	Déc	Total
TEH - exploitation sexuelle	1	1	2



PH Violence dans l'espace public

	Jan	Fév	Mar	Avr	Mai	Juin	Juil	Août	Sep	Oct	Nov	Déc	Total
Violence physique (transport public)			1		2				1			1	5
Violence physique (voie publique)	8	9	12	10	6	7	4	21	9	7	7	8	108
Violence physique (autre endroit public)	2		2	2	2	2		3	1	2	1		17
Violence physique (endroit accessible au public)	5	3	1	2	8	6	1	8	1	3	1	5	44
Violence sexuelle (transport public)	1				1								2
Violence sexuelle (voie publique)												1	1
Violence sexuelle (autre endroit public)							1	1	1				3
Violence sexuelle (endroit accessible au public)		1									1		2
Violence psychique (transport public)			1					1		1		1	4
Violence psychique (voie publique)	4	5	2	9	7	6	3	2	11	3	3	3	58
Violence psychique (autre endroit public)		1	1	2		1				1	1	1	8
Violence psychique (endroit accessible au public)		4	1	1	2	4		1	5	2		2	22
Vol à main armée (voie publique)			1								1		2
Vol à main armée (endroit accessible au public)					1								1
Vol avec violence sans arme (transport public)											1		1
Vol avec violence sans arme (voie publique)	1			1	1		1	1	1	4	4		14
Vol avec violence sans arme (autre endroit public)								1					1
Vol avec violence sans arme (endr. acces. au pub.)			1								1	1	3

PH Autre

	Jan	Fév	Mar	Avr	Mai	Juin	Juil	Août	Sep	Oct	Nov	Déc	Total
Cyberharcèlement			1						1	2			4
Fraude à l'identité	4	3	3	2	1	3	6	1	5	5	5	3	41

STATISTIQUES POLICIERES DE CRIMINALITE

LIEU DE PERPETRATION: ZONE DE POLICE

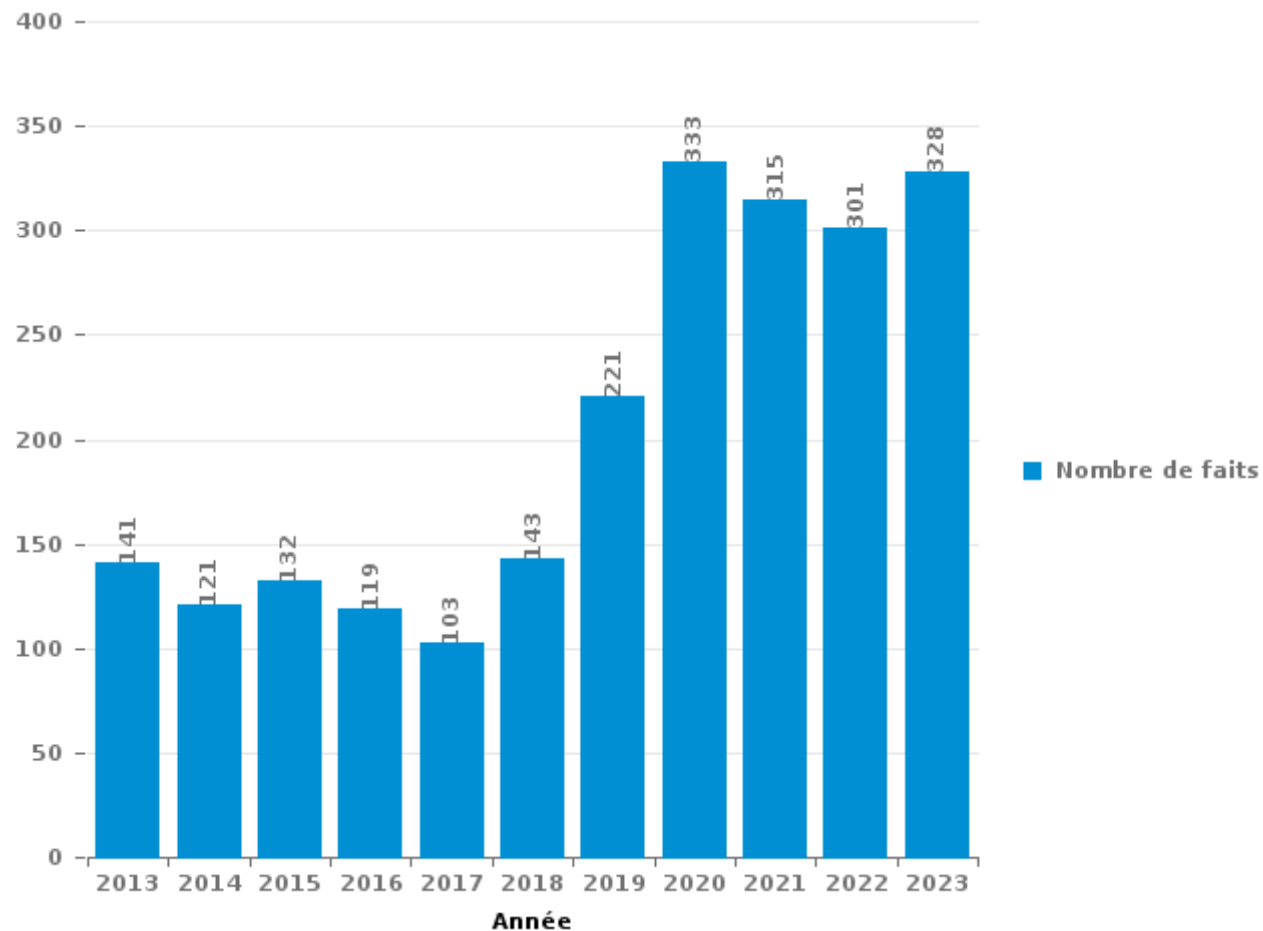
LOKEREN

PARTIE III : ICT



LOKEREN

Nombre total de délits avec un élément ICT/online, depuis 2013





Criminalité ICT/online au sens strict

Infractions (exhaustif)

	2013	2014	2015	2016	2017	2018	2019	2020	2021	2022	2023
Code pénal social: Infr. contre foi publique en droit pénal social: Faux en informatique								1			
Criminalité informatique: Faux en informatique:	5	4	3	4	2	2	1		1	18	8
Criminalité informatique: Fraude informatique:	18	40	32	23	30	46	64	210	200	203	236
Criminalité informatique: Hacking:	16	10	19	21	11	29	35	132	115	139	100
Criminalité informatique: Sabotage:	43	6			1	3			3	3	1
Infr. contre autres valeurs morales et sentiments: Violation de communication par particulier:							1				
Infr. contre l'autorité publique: Refus de coopération (informatique et télécom):									1	1	
Total:	82	60	54	48	44	80	101	343	320	364	345

Figures criminelles (à considérer spécifiquement – ne pas additionner avec d'autres éléments – risque de double comptage!)

	2013	2014	2015	2016	2017	2018	2019	2020	2021	2022	2023
Fraude de cartes de paiements	6	9	12	7	5	8	4	9	7	11	18
Phishing		1					1	5	31	21	20
Ransomware									1		
Shouldersurfing		1			1	1					1
Skimming	1		3	1		1					1



Criminalité ICT/online au sens large

Infractions (uniquement si code-fait existe)

	2013	2014	2015	2016	2017	2018	2019	2020	2021	2022	2023
Armes et explosifs: Autre: Vente par correspondance/internet d'arme à feu						1					
Fraude: Escroquerie: Fraude par internet	88	44	68	60	52	59	109	230	242	183	218
Infr. contre autres valeurs morales et sentiments: Cyberlokkig (leurre de mineur par ICT):					2						
Infr. contre la Sécurité de l'Etat: Terrorisme: Diffuser un message qui incite au terrorisme			1								
Infr. contre les moeurs: Grooming (contact par ICT avec mineur < 16 ans):				2	1	2	3	1		1	
Infr. contre les moeurs: Incitation à la débauche: Publicité par ICT pour débauche							1				
Infr. contre les moeurs: Pornographie infantine: Accès pornographie infantine via technologie				2	3						
Infr. contre les moeurs: Voyeurisme: Diffusion enregistrement nudité ou intimité					1	1	3	1			
Total:	88	44	69	64	59	63	116	232	242	184	218

Figures criminelles (à considérer spécifiquement – ne pas additionner avec d'autres éléments – risque de double comptage!)

	2013	2014	2015	2016	2017	2018	2019	2020	2021	2022	2023
Cyberharcèlement	12	22	16	11	7	16	22	10	11	2	4

STATISTIQUES POLICIERES DE CRIMINALITE

LIEU DE PERPETRATION: ZONE DE POLICE

LOKEREN

PARTIE IV : DESTINATION LIEU



LOKEREN

Vol et extorsion

	2000	2013	2014	2015	2016	2017	2018	2019	2020	2021	2022	2023
Voie publique	735	284	271	240	247	217	191	192	118	128	177	162
Magasin	142	139	131	111	111	82	82	65	70	78	119	91
Habitation: maison	154	149	139	119	103	92	103	72	52	51	106	61
Inconnue	65	106	59	44	43	28	46	57	28	38	68	37
Parking	168	48	23	38	30	33	36	33	25	32	16	29
Entreprise	65	69	72	39	22	26	28	41	10	23	26	14
Habitation: non précisée	53	47	57	38	41	28	18	24	19	18	30	25
Habitation: appartement	27	53	37	22	28	40	23	23	19	20	17	18
Horeca	90	25	27	26	22	21	23	15	14	7	13	6
Emplacement de vélo	22	21	25	11	17	14	16	34	8	33	37	44
Institution d'enseignement	62	22	18	19	25	26	19	16	7	22	20	21
Habitation: allée	53	15	13	30	27	16	12	24	9	12	9	8
Habitation: dépendances	36	20	20	23	18	18	24	11	17	11	14	14
Autre	17	16	19	17	19	26	13	16	9	11	11	15
Culture et loisirs	28	11	7	5	21	28	27	21	6	7	11	9
Terrain	9	20	18	22	15	27	26	9	10	8	1	5
Habitation: garage	30	12	8	12	5	11	18	11	23	15	8	7
Infrastructure sportive	24	7	17	8	15	14	12	9	6	6	6	13
Chantier	13	9	8	3	8	9	2	6	14	6	9	7
Maison de repos	1	10	7	8	4	9	13	11	7	3	1	
Station essence	9	17	4	10	3	5	4	4	5	3	3	2
Station de bus / métro et gare de chemin de fer	15	4	11	7	3	4	3	4	4	1	6	5
Service public	9	6	2	2	6	7	8	1	2		9	2
Moyen de transport: train / tram / métro	3	5	7	5	7	5	2	3	1	2	3	5
Stade	10	8	12	2	2	4	3	1	2		1	
Service	7	2	4	7	2	3	5			2	1	2
Edifice religieux / lieu du culte	2	3	5	8	3	3	1			2	1	2
Hôpital	4	1	4	5	4	2	3	1		4	1	
Moyen de transport: camion	7	2	1		2	1	2	1	2	1	1	1
Habitation: autre	2	3	2	2	4	1	3		1	2		
Cimetière	1		1	2	4	1	5			1		3
Banque / institution financière	5	1	4		3	1			1		2	
Moyen de transport: voiture	8				2	2		2	2			
Médecin / dentiste / pharmacien	1	1		1	1	2	2		3	1		
Eaux intérieures et maritimes	5				1	3		1	1			
Aéroport		2	1	2	3							
Moyen de transport: autre		1			2			1	1		1	1
Arrêt de bus / tram			1		1						1	3
Moyen de transport: autobus / autocar		2				1		1			1	
Bâtiment administratif	1	1						1				
Guichet automatique	1									1		
Installation militaire	1									1		
Total	1.885	1.142	1.035	888	874	810	773	711	496	550	730	612

PPF/DGR/DRI/BIPOL - Statistiques policières de criminalité (date de clôture: 19/04/2024)
 Les données pour les années 2001 jusqu'à 2012 ne sont plus publiées mais restent disponibles sur demande auprès du service BIPOL.



LOKEREN

Dégradation de la propriété

	2000	2013	2014	2015	2016	2017	2018	2019	2020	2021	2022	2023
Voie publique	118	123	136	120	86	73	95	77	91	100	102	101
Habitation: résidence principale	51	49	56	59	58	46	50	54	49	59	64	64
Parking	23	32	31	25	22	20	16	26	24	26	17	20
Habitation: non précisée	16	11	23	25	13	18	8	12	14	10	13	15
Inconnue	14	16	5	8	10	2	4	8	12	16	10	6
Habitation: allée	13	5	4	10	6	9	7	7	7	13	3	8
Entreprise	15	8	11	8	6	4	6	9	5	4	2	6
Terrain	10	7	6	5	6	10	9	6	6	5	6	5
Habitation: jardin	12	1		12	9	10	4	10	5	9	4	4
Institution d'enseignement	11	2	7	8	5	7	3	7	6	5	7	5
Autre	7	4	7	12	5	8	6	4	3	4	5	3
Horeca	17	3	3	2	5	2	3	6	3	1	3	4
Habitation: dépendances	7	5	6	3	6	3	3		2	4	4	5
Magasin	6	2	9	6	2	2	1	3	7	1	6	3
Bureau de police	3	2	1	1	7	7	9	4	3	4	2	2
Culture et loisirs	9	4	1	2	2	2	3		2	5	6	4
Habitation: garage	4	5		7	2	1	4		1	4	5	2
Service public	5	4		1	3	1		3	3	8	4	
Infrastructure sportive	4	2	3	1	2	1	2	2	1	5	5	3
Edifice religieux / lieu du culte	5	3	2	3	1		3			3	3	1
Emplacement de vélo	2		1		1				1	4	4	2
Habitation: résidence secondaire	1			1	2	2	1	3	2	2	1	
Station de bus / métro et gare de chemin de fer	2			3	2	2		2	1		1	
Bâtiment administratif	2	3			2	2			1	1		
Stade	1	1	1			1			2	2		1
Chantier	2		1	1			1			2	1	
Eaux intérieures et maritimes	2	1			1	1		2				
Service	1		2		2	2						
Station essence	1				1				1	1	1	2
Banque / institution financière	1	1	1					1		1		1
Maison de repos					1	1			2	1		
Arrêt de bus / tram	1							1		1		
Hôpital		1		1		1						
Médecin / dentiste / pharmacien				1			1			1		
Moyen de transport: autre		1								1		
Aéroport					1							
Maison de débauche												1
Moyen de transport: voiture				1								
Total	366	296	317	326	269	238	239	247	254	303	279	268



LOKEREN

Infractions contre l'intégrité physique

	2000	2013	2014	2015	2016	2017	2018	2019	2020	2021	2022	2023
Habitation	98	126	117	105	107	101	128	125	113	117	149	161
Voie publique	106	106	91	104	112	86	103	77	82	93	112	118
Horeca	38	24	14	21	11	11	16	13	5	9	9	12
Institution d'enseignement	9	17	13	11	8	11	10	13	11	6	16	18
Inconnue	11	12	13	12	4	5	11	4	7	13	17	11
Culture et loisirs	9	5	5	4	3	7	10	3	3	4	13	14
Terrain	3	6	13	4	9	8	10	5		5	3	5
Parking	4	4	2	10	5	8	4	6	3	7	6	7
Entreprise	5	4	2	8	5	8	4	2	2	1	8	4
Service public	2	5	4	1	4	7	4	3	2	7	7	2
Infrastructure sportive	1	3	1	5	5	3	4	7	2	4	5	3
Autre	8	3	3	6	2	2	2	4		6	2	4
Station de bus / métro et gare de chemin de fer	4	3	2	1	4	6	3	3	2	3	6	4
Magasin	3	4	5	2	1	1	3	3	1	4	8	3
Habitation: allée	5	4	2	3	2	2	2	3	1	4	3	1
Stade	4	1	4	2	2	2	3	3	2	3	2	2
Habitation: jardin	2	2	1	5	1		2	1	2	2	4	4
Moyen de transport: train / tram / métro	1		2	2	5		1		1	2	1	
Hôpital	2				2		1	1	1		1	
Moyen de transport: autre		1	2								3	2
Station essence		1		1			1	1	1	1	1	1
Bureau de police	2			1			1	1		1		
Arrêt de bus / tram		1			2					1	1	
Moyen de transport: autobus / autocar		1	1								1	1
Service	1			1			1			1		
Aéroport			1		1							
Banque / institution financière					1							
Bâtiment administratif				1								
Edifice religieux / lieu du culte		1										
Maison de débauche			1									
Maison de repos					1							
Médecin / dentiste / pharmacien								1				
Total	318	334	299	310	297	268	324	279	241	294	378	377

STATISTIQUES POLICIERES DE CRIMINALITE

LIEU DE PERPETRATION: ZONE DE POLICE

LOKEREN

PARTIE V : ZONE DE POLICE vs. TYPOLOGIE



Typologie de la zone: Catégorie 3

Zone de police
BALEN - DESSEL - MOL
DEMERDAL - DSZ
GAVERS
HEKLA
LOKEREN
MEETJESLAND CENTRUM
MINOS
POLICE ANS - ST-NICOLAS
POLICE BORAINÉ
POLICE DE SERAING - NEUPRE
POLICE LOCALE DE WATERLOO
POLICE LOCALE MARIEMONT
POLICE LOCALE VILLE ATH
POLICE LOCALE WAVRE
POLITIE REGIO TURNHOUT
POLITIEZONE AARSCHOT
POLITIEZONE NOORD
PZ BRASSCHAAT
PZ BREDENE/DE HAAN
PZ CARMA



CRIMINALITE ENREGISTREE : ZONE DE POLICE vs TYPOLOGIE

PZ DAMME/KNOKKE-HEIST
PZ DEINZE/ZULTE/LIEVEGEM
PZ DENDERMONDE
PZ DILBEEK
PZ GEEL/LAAKDAL/MEERHOUT
PZ GINGELOM/NIEUWERKERKEN/SINT-TRUIDEN
PZ GRIMBERGEN
PZ LIER
PZ RONSE
PZ SCHOTEN
PZ ZAVENTEM
PZ ZENNEVALLEI
REGIO RHODE & SCHELDE
TONGEREN - HERSTAPPE
VILVOORDE - MACHELEN
VLAAMSE ARDENNEN
WOKRA
ZONE DE BRAINE-L'ALLEUD
ZONE DE POLICE DE MOUSCRON
ZONE DES TRIEUX
ZONE NETELAND
ZONE NIVELLES - GENAPPE
ZONE RHODE
ZP AISEAU-PRESLES/CHATELET/FARCIENNES



CRIMINALITE ENREGISTREE : ZONE DE POLICE vs TYPOLOGIE

ZP AWANS/GRACE-HOLLOGNE
ZP BEYNE-FLERON-SOUMAGNE
ZP FLEMALLE
ZP HERSTAL
ZP HUY



CRIMINALITE ENREGISTREE : ZONE DE POLICE vs TYPOLOGIE

Typologie de la zone: Catégorie 3

Figure criminelle/phénomène	Niveau	% 2019 - 2020	% 2020 - 2021	% 2021 - 2022
Vol de voiture	ZONE DE POLICE	80,0%	-22,2%	-28,6%
	TYPOLOGIE	-22,6%	-8,1%	8,3%
Vol de moto	ZONE DE POLICE	0,0%	0,0%	0,0%
	TYPOLOGIE	-34,2%	5,0%	-2,4%
Carjacking	ZONE DE POLICE	/	/	/
	TYPOLOGIE	-18,6%	-12,5%	35,7%
Homejacking	ZONE DE POLICE	/	/	/
	TYPOLOGIE	-50,0%	112,5%	-11,8%
Vol dans les garages	ZONE DE POLICE	/	-100,0%	/
	TYPOLOGIE	-54,1%	26,2%	-15,6%
Vol de vélomoteur	ZONE DE POLICE	-66,7%	200,0%	66,7%
	TYPOLOGIE	-25,7%	13,0%	19,5%
Vol de vélo	ZONE DE POLICE	-42,2%	4,6%	27,4%
	TYPOLOGIE	-26,4%	7,7%	12,6%
Cambriolage dans habitation	ZONE DE POLICE	-31,1%	19,6%	68,9%
	TYPOLOGIE	-28,5%	2,6%	12,5%
Cambriolage ds entreprise ou commerce	ZONE DE POLICE	-60,0%	-12,5%	7,1%
	TYPOLOGIE	-30,4%	-8,6%	-1,8%
Cambriolage ds service public ou bâtiment administ	ZONE DE POLICE	-68,8%	80,0%	-33,3%
	TYPOLOGIE	-21,6%	-19,4%	-4,6%
Vol au bélier	ZONE DE POLICE	/	/	/
	TYPOLOGIE	-64,0%	-55,6%	25,0%



CRIMINALITE ENREGISTREE : ZONE DE POLICE vs TYPOLOGIE

Figure criminelle/phénomène	Niveau	% 2019 - 2020	% 2020 - 2021	% 2021 - 2022
Cambriolage dans bâtiment (total)	ZONE DE POLICE	-44,6%	16,7%	47,6%
	TYPOLOGIE	-28,4%	-0,5%	9,6%
Vol à main armée	ZONE DE POLICE	0,0%	0,0%	-100,0%
	TYPOLOGIE	-26,6%	-4,3%	-4,0%
Vol avec violence sans arme	ZONE DE POLICE	-11,1%	-25,0%	158,3%
	TYPOLOGIE	-20,1%	-3,9%	26,1%
Vol dans ou sur un véhicule	ZONE DE POLICE	-40,0%	60,0%	0,0%
	TYPOLOGIE	-29,0%	5,6%	11,4%
Sacjacking dans une voiture	ZONE DE POLICE	/	/	/
	TYPOLOGIE	-66,7%	100,0%	300,0%
Vol d'armes et explosifs	ZONE DE POLICE	400,0%	-100,0%	/
	TYPOLOGIE	-29,8%	14,5%	7,4%
Steaming	ZONE DE POLICE	/	/	/
	TYPOLOGIE	-6,3%	-46,7%	125,0%
Arrachage de sac à main	ZONE DE POLICE	-100,0%	/	/
	TYPOLOGIE	-3,7%	-25,0%	25,6%
Vol à l'arraché	ZONE DE POLICE	-75,0%	0,0%	300,0%
	TYPOLOGIE	-32,6%	-2,4%	12,2%
Vol à la tire	ZONE DE POLICE	-64,0%	-11,1%	37,5%
	TYPOLOGIE	-48,5%	-2,1%	25,6%
Vol à l'étalage	ZONE DE POLICE	7,1%	33,3%	46,7%
	TYPOLOGIE	-20,5%	15,7%	13,7%
Vol par ruse	ZONE DE POLICE	0,0%	0,0%	-25,0%
	TYPOLOGIE	-32,5%	21,9%	7,8%



CRIMINALITE ENREGISTREE : ZONE DE POLICE vs TYPOLOGIE

Figure criminelle/phénomène	Niveau	% 2019 - 2020	% 2020 - 2021	% 2021 - 2022
Vol de métaux	ZONE DE POLICE	-75,0%	200,0%	133,3%
	TYPLOGIE	-25,4%	36,5%	35,3%
Vol sur les chantiers	ZONE DE POLICE	180,0%	-57,1%	50,0%
	TYPLOGIE	-11,9%	-1,6%	22,4%
Home-invasion	ZONE DE POLICE	0,0%	100,0%	-100,0%
	TYPLOGIE	-53,8%	41,7%	-26,5%
Vol d'animaux	ZONE DE POLICE	100,0%	-50,0%	-100,0%
	TYPLOGIE	-27,7%	26,5%	-7,8%
Vol de cargaison	ZONE DE POLICE	100,0%	-50,0%	-100,0%
	TYPLOGIE	24,7%	-47,4%	-6,8%
Fraude de cartes de paiements	ZONE DE POLICE	125,0%	-22,2%	57,1%
	TYPLOGIE	-24,1%	6,1%	33,5%
Phishing	ZONE DE POLICE	400,0%	520,0%	-32,3%
	TYPLOGIE	306,5%	-0,9%	-9,7%
Ransomware	ZONE DE POLICE	/	/	-100,0%
	TYPLOGIE	-18,8%	-38,5%	33,3%
Shouldersurfing	ZONE DE POLICE	/	/	/
	TYPLOGIE	-56,7%	-45,0%	28,3%
Skimming	ZONE DE POLICE	/	/	/
	TYPLOGIE	-31,3%	-16,4%	89,1%
Violence contre les métiers d'intérêt général	ZONE DE POLICE	-11,1%	-43,8%	122,2%
	TYPLOGIE	-8,5%	5,3%	18,8%
Viol collectif	ZONE DE POLICE	-100,0%	/	/
	TYPLOGIE	-28,1%	82,6%	-14,3%



CRIMINALITE ENREGISTREE : ZONE DE POLICE vs TYPOLOGIE

Figure criminelle/phénomène	Niveau	% 2019 - 2020	% 2020 - 2021	% 2021 - 2022
Graffiti	ZONE DE POLICE	200,0%	166,7%	-50,0%
	TYPLOGIE	-0,6%	4,3%	45,5%
Dégradation de voiture	ZONE DE POLICE	14,4%	14,6%	-22,9%
	TYPLOGIE	-17,4%	2,0%	2,5%
Rixe au couteau	ZONE DE POLICE	0,0%	0,0%	0,0%
	TYPLOGIE	9,8%	13,8%	-15,0%
VIF: physique, dans le couple	ZONE DE POLICE	-12,0%	13,7%	7,2%
	TYPLOGIE	0,6%	1,6%	9,6%
VIF: physique, envers des descendants	ZONE DE POLICE	33,3%	-12,5%	-14,3%
	TYPLOGIE	-4,2%	12,1%	6,0%
VIF: physique, envers d'autres membres	ZONE DE POLICE	-11,1%	50,0%	20,8%
	TYPLOGIE	7,0%	2,3%	1,4%
VIF: sexuelle, dans le couple	ZONE DE POLICE	-100,0%	/	0,0%
	TYPLOGIE	25,0%	-8,0%	-15,2%
VIF: sexuelle, envers des descendants	ZONE DE POLICE	-33,3%	0,0%	-100,0%
	TYPLOGIE	14,0%	-11,7%	-59,0%
VIF: sexuelle, envers d'autres membres	ZONE DE POLICE	/	/	/
	TYPLOGIE	-21,7%	-11,1%	0,0%
VIF: psychique, dans le couple	ZONE DE POLICE	5,3%	21,7%	11,0%
	TYPLOGIE	-11,8%	5,4%	6,6%
VIF: psychique, envers des descendants	ZONE DE POLICE	-50,0%	300,0%	100,0%
	TYPLOGIE	8,6%	3,3%	18,5%
VIF: psychique, envers d'autres membres	ZONE DE POLICE	25,0%	140,0%	-66,7%
	TYPLOGIE	0,8%	4,4%	-11,9%



CRIMINALITE ENREGISTREE : ZONE DE POLICE vs TYPOLOGIE

Figure criminelle/phénomène	Niveau	% 2019 - 2020	% 2020 - 2021	% 2021 - 2022
VIF: économique, dans le couple	ZONE DE POLICE	25,0%	0,0%	-50,0%
	TYPOLOGIE	-7,0%	10,2%	2,7%
VIF: économique, envers des descendants	ZONE DE POLICE	/	0,0%	-100,0%
	TYPOLOGIE	23,3%	-5,4%	8,6%
VIF: économique, envers d'autres membres	ZONE DE POLICE	-80,0%	1.100,0%	-66,7%
	TYPOLOGIE	-15,0%	-12,1%	24,4%
Dopage humain	ZONE DE POLICE	400,0%	-60,0%	0,0%
	TYPOLOGIE	-16,9%	-23,0%	-6,1%
Engraissement illégal	ZONE DE POLICE	/	/	/
	TYPOLOGIE	-10,0%	-11,1%	-43,8%
Vente de cocaïne	ZONE DE POLICE	-20,0%	0,0%	25,0%
	TYPOLOGIE	26,8%	-7,3%	-0,3%
Import-export de cocaïne	ZONE DE POLICE	/	/	/
	TYPOLOGIE	19,2%	-25,8%	-8,7%
Production de drogues synthétiques	ZONE DE POLICE	/	/	/
	TYPOLOGIE	-23,3%	-17,4%	26,3%
Import-export de drogues synthétiques	ZONE DE POLICE	/	/	-100,0%
	TYPOLOGIE	-71,5%	-57,4%	-67,5%
Vente de drogues synthétiques	ZONE DE POLICE	33,3%	75,0%	-85,7%
	TYPOLOGIE	1,9%	-14,9%	-19,3%
Production de cannabis (culture)	ZONE DE POLICE	-50,0%	100,0%	0,0%
	TYPOLOGIE	25,4%	-28,9%	-12,1%
Import-export de cannabis en grande quantité	ZONE DE POLICE	/	/	/
	TYPOLOGIE	5,9%	-5,6%	-70,6%



CRIMINALITE ENREGISTREE : ZONE DE POLICE vs TYPOLOGIE

Figure criminelle/phénomène	Niveau	% 2019 - 2020	% 2020 - 2021	% 2021 - 2022
Vente de cannabis en grande quantité	ZONE DE POLICE	/	/	0,0%
	TYPOLOGIE	111,1%	47,4%	10,7%
Import-export d'héroïne	ZONE DE POLICE	/	/	/
	TYPOLOGIE	-18,2%	77,8%	-68,8%
Vente-traffic d'héroïne	ZONE DE POLICE	0,0%	-50,0%	50,0%
	TYPOLOGIE	31,9%	3,2%	-25,0%
Commerce et production d'arme à feu et mun.	ZONE DE POLICE	/	100,0%	-50,0%
	TYPOLOGIE	-2,2%	-29,5%	9,7%
Commerce et production d'arme non à feu	ZONE DE POLICE	-100,0%	/	/
	TYPOLOGIE	-35,7%	-55,6%	100,0%
TEH - exploitation économique	ZONE DE POLICE	100,0%	50,0%	-100,0%
	TYPOLOGIE	-12,1%	27,6%	-32,4%
TEH - exploitation sexuelle	ZONE DE POLICE	-100,0%	/	-100,0%
	TYPOLOGIE	9,5%	6,2%	-1,2%
Violence physique (transport public)	ZONE DE POLICE	-33,3%	150,0%	100,0%
	TYPOLOGIE	-28,9%	21,6%	28,6%
Violence physique (voie publique)	ZONE DE POLICE	18,3%	7,1%	3,3%
	TYPOLOGIE	-15,5%	12,2%	12,5%
Violence physique (autre endroit public)	ZONE DE POLICE	-75,0%	266,7%	9,1%
	TYPOLOGIE	8,9%	12,1%	0,0%
Violence physique (endroit accessible au public)	ZONE DE POLICE	-43,6%	63,6%	25,0%
	TYPOLOGIE	-30,3%	1,4%	49,7%
Violence sexuelle (transport public)	ZONE DE POLICE	-80,0%	0,0%	0,0%
	TYPOLOGIE	-19,2%	57,1%	4,5%



CRIMINALITE ENREGISTREE : ZONE DE POLICE vs TYPOLOGIE

Figure criminelle/phénomène	Niveau	% 2019 - 2020	% 2020 - 2021	% 2021 - 2022
Violence sexuelle (voie publique)	ZONE DE POLICE	-44,4%	20,0%	-16,7%
	TYPLOGIE	-15,7%	-5,0%	17,0%
Violence sexuelle (autre endroit public)	ZONE DE POLICE	-16,7%	0,0%	0,0%
	TYPLOGIE	22,7%	15,8%	-11,8%
Violence sexuelle (endroit accessible au public)	ZONE DE POLICE	-50,0%	250,0%	42,9%
	TYPLOGIE	-42,0%	58,8%	29,6%
Violence psychique (transport public)	ZONE DE POLICE	-50,0%	100,0%	50,0%
	TYPLOGIE	-20,5%	31,0%	16,4%
Violence psychique (voie publique)	ZONE DE POLICE	1,7%	-6,6%	-15,8%
	TYPLOGIE	-1,3%	2,1%	6,9%
Violence psychique (autre endroit public)	ZONE DE POLICE	-60,0%	100,0%	100,0%
	TYPLOGIE	7,8%	-17,5%	21,5%
Violence psychique (endroit accessible au public)	ZONE DE POLICE	-5,3%	16,7%	-33,3%
	TYPLOGIE	-15,5%	-0,3%	16,2%
Vol à main armée (transport public)	ZONE DE POLICE	/	/	/
	TYPLOGIE	133,3%	-42,9%	50,0%
Vol à main armée (voie publique)	ZONE DE POLICE	-100,0%	/	-100,0%
	TYPLOGIE	-21,3%	1,8%	-1,8%
Vol à main armée (autre endroit public)	ZONE DE POLICE	/	/	/
	TYPLOGIE	-29,4%	-58,3%	120,0%
Vol à main armée (endroit accessible au public)	ZONE DE POLICE	-100,0%	/	/
	TYPLOGIE	-33,2%	-12,1%	-4,3%
Vol avec violence sans arme (transport public)	ZONE DE POLICE	/	/	/
	TYPLOGIE	-27,7%	23,5%	28,6%



CRIMINALITE ENREGISTREE : ZONE DE POLICE vs TYPOLOGIE

Figure criminelle/phénomène	Niveau	% 2019 - 2020	% 2020 - 2021	% 2021 - 2022
Vol avec violence sans arme (voie publique)	ZONE DE POLICE	-40,0%	0,0%	-66,7%
	TYPLOGIE	-29,2%	-0,6%	6,7%
Vol avec violence sans arme (autre endroit public)	ZONE DE POLICE	/	/	0,0%
	TYPLOGIE	-19,2%	-23,7%	24,4%
Vol avec violence sans arme (endr. acces. au pub.)	ZONE DE POLICE	-33,3%	100,0%	50,0%
	TYPLOGIE	-22,8%	-2,0%	23,7%
Faux policiers	ZONE DE POLICE	/	/	/
	TYPLOGIE	5,3%	-20,0%	18,8%
Terrorisme, extrémisme et radicalisme	ZONE DE POLICE	/	/	0,0%
	TYPLOGIE	7,9%	0,0%	-14,6%
Cyberharcèlement	ZONE DE POLICE	-54,5%	10,0%	-81,8%
	TYPLOGIE	7,5%	3,2%	-1,2%
Fraude à l'identité	ZONE DE POLICE	-26,1%	141,2%	-17,1%
	TYPLOGIE	26,3%	3,5%	-6,0%

STATISTIQUES POLICIERES DE CRIMINALITE

LIEU DE PERPETRATION: ZONE DE POLICE

LOKEREN

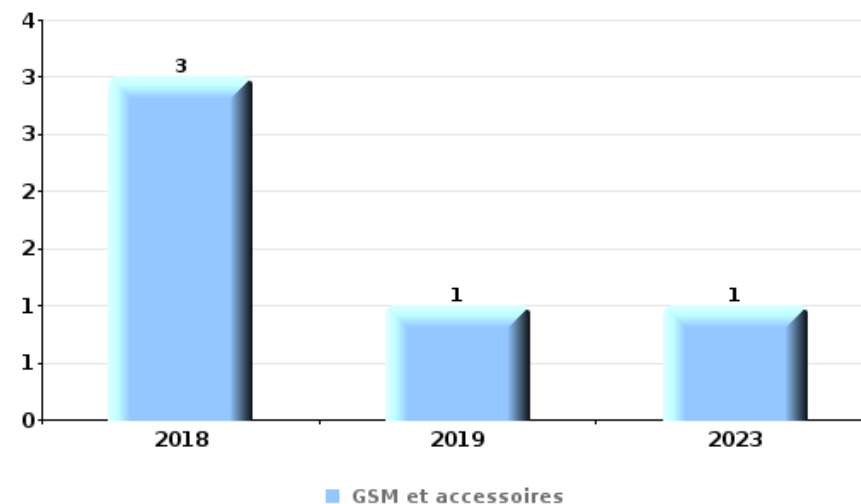
PARTIE VI : OBJETS ET MOYENS DE TRANSPORT



LOKEREN

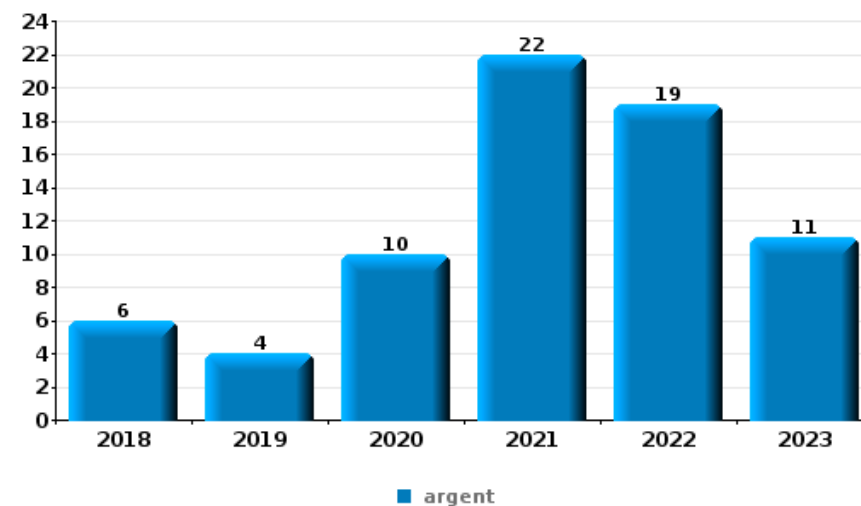
Vol à main armée

Top 5 Objets volés (sbd nombre de faits)		2018	2019	2020	2021	2022	2023
1	GSM et accessoires	3	1				1
2	argent		1		1		1
3	bijouterie / montre	1		1			
4	alimentation	1					
4	arme: autre arme	1					
4	carte d'identité / passeport		1				
4	clé						1



Vol dans ou sur un véhicule

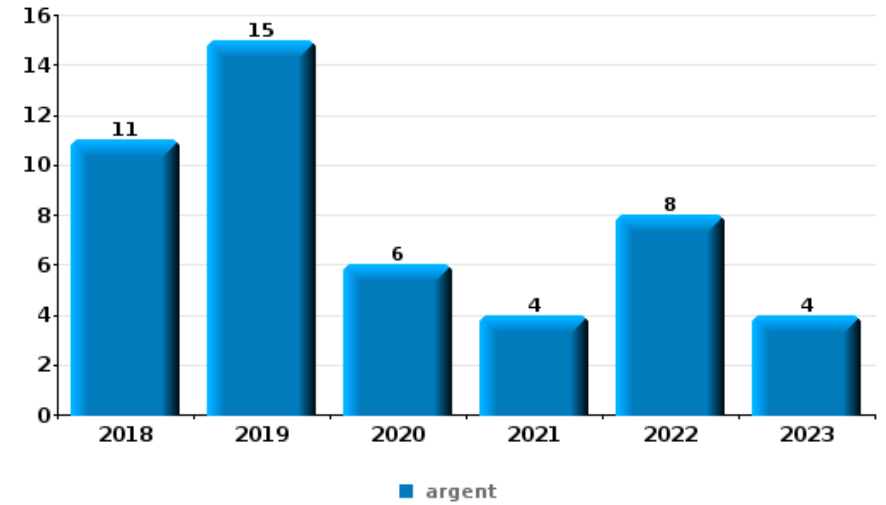
Top 5 Objets volés (sbd nombre de faits)		2018	2019	2020	2021	2022	2023
1	argent	6	4	10	22	19	11
2	outillage	9	18	7	11	13	7
3	carte d'identité / passeport	7	6	6	17	17	9
4	permis de conduire	6	4	7	17	18	7
5	carte bancaire / carte de crédit	4	6	4	17	18	8





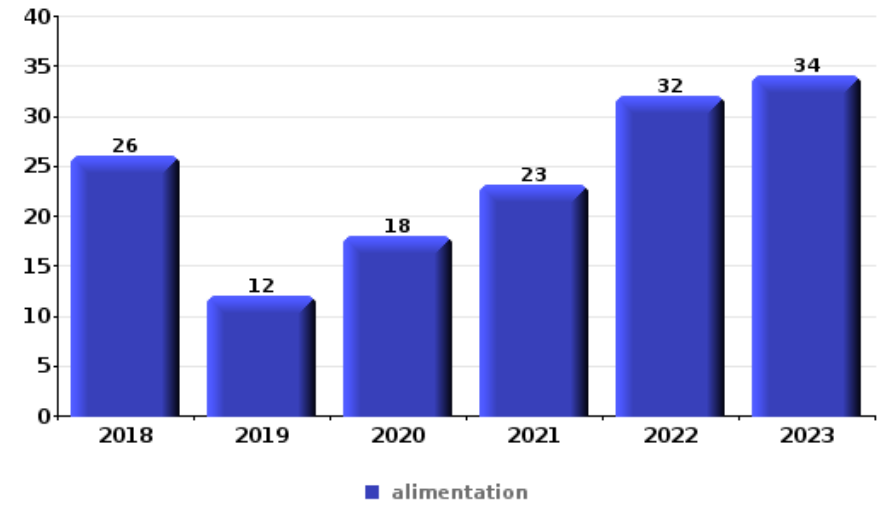
Cambrionage ds entreprise ou commerce

Top 5 Objets volés (sbd nombre de faits)		2018	2019	2020	2021	2022	2023
1	argent	11	15	6	4	8	4
2	coffre-fort / coffret (argent) / caisse	4	6	1			2
3	alimentation	2	2	2	2		1
4	outillage		1	1	3	1	
5	métaux	1	1		2	1	
5	ordinateur et accessoires	2	2	1			



Vol à l'étalage

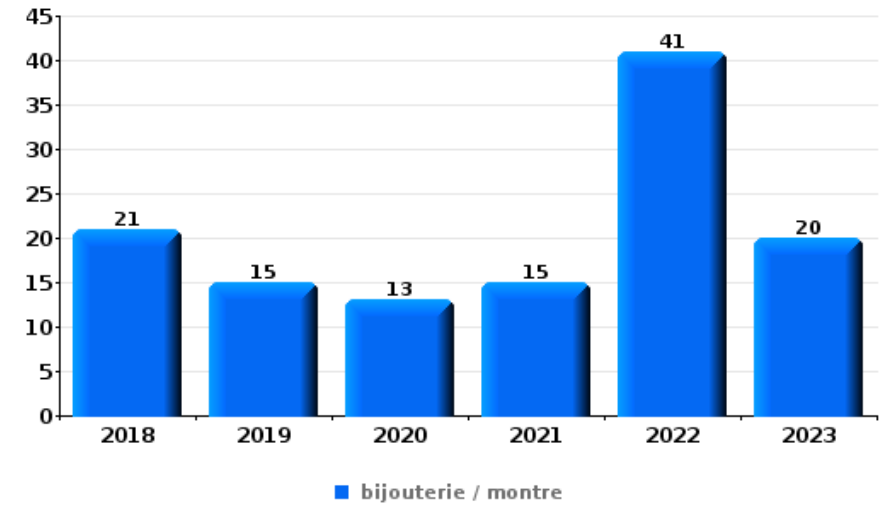
Top 5 Objets volés (sbd nombre de faits)		2018	2019	2020	2021	2022	2023
1	alimentation	26	12	18	23	32	34
2	tabac	6	5	8	11	25	6
3	vêtement	8	9	6	9	8	6
4	parfum / produit de beauté	8	3	5	4	13	5
5	multimédia	5	2	1	3	5	1





Cambrilage dans habitation

Top 5 Objets volés (sbd nombre de faits)		2018	2019	2020	2021	2022	2023
1	bijouterie / montre	21	15	13	15	41	20
2	argent	30	12	10	13	28	13
3	multimédia	11	5	4	3	4	2
4	ordinateur et accessoires	11	3	3	1	5	4
5	outillage	5	4	5	7	4	



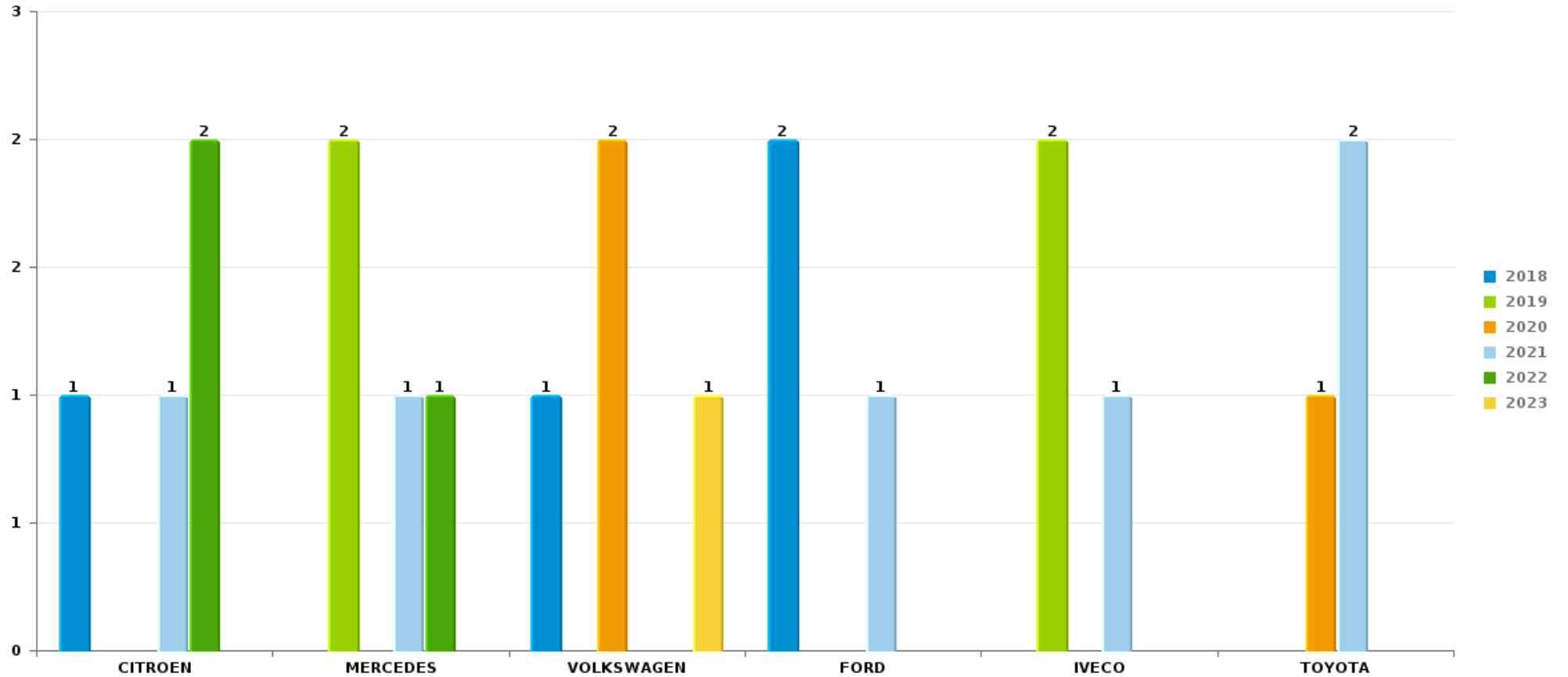
Remarque: en ce qui concerne les objets, aucun total n'est reproduit étant donné que plusieurs objets peuvent avoir été volés lors d'un même fait.



LOKEREN

Vol de voiture

Nombre de voitures volées par marque (Top 5)



STATISTIQUES POLICIERES DE CRIMINALITE

LIEU DE PERPETRATION: ZONE DE POLICE

LOKEREN

PARTIE VII : SUSPECTS



Partie 1: Niveau FAITS (comptage du nombre de faits pour lesquels un certain type de suspect est impliqué)

1.1. Nombre d'infractions selon le sexe des suspects identifiés (par catégorie principale)

Étant donné que, tant un suspect identifié masculin qu'un suspect identifié féminin peuvent être impliqués lors d'un même fait, il est possible que la somme des colonnes «Hommes» et «Femmes» soit supérieure à la valeur de la colonne «Total...» (voir également la note méthodologique)

LOKEREN

2023

Catégorie principale / Sexe	Nombre total de faits avec au moins 1 suspect	Hommes	%	Femmes	%
Drogues	222	200	90,1%	24	10,8%
Infr. contre l'intégrité physique	166	142	85,5%	45	27,1%
Ivresse et alcool	111	92	82,9%	19	17,1%
Vol et extorsion	107	93	86,9%	14	13,1%
Protection de la jeunesse	104	60	57,7%	46	44,2%
Infr. contre autres valeurs morales et sentiments	65	50	76,9%	16	24,6%
Armes et explosifs	50	48	96,0%	2	4,0%
Législation sur les étrangers	46	37	80,4%	9	19,6%
Dégradation de la propriété	39	34	87,2%	8	20,5%
Fraude	40	31	77,5%	11	27,5%
Infr. contre l'autorité publique	39	34	87,2%	5	12,8%
Infr. contre la sécurité publique	31	28	90,3%	4	12,9%
Criminalité informatique	27	24	88,9%	3	11,1%
Environnement	14	9	64,3%	7	50,0%
Infr. contre la foi publique	15	9	60,0%	6	40,0%
Loi du football	14	13	92,9%	2	14,3%

CRIMINALITE ENREGISTREE: SUSPECTS



Catégorie principale / Sexe	Nombre total de faits avec au moins 1 suspect	Hommes	%	Femmes	%
Infr. contre les moeurs	8	8	100,0%		
Code pénal social	5	5	100,0%		
Protection de la personne	5	2	40,0%	3	60,0%
Infr. contre la famille	4	3	75,0%	1	25,0%
Travail	4	4	100,0%		
Autres lois spéciales	2	2	100,0%		
Hormones et dopage	2	2	100,0%		
Infr. contre la liberté individuelle	2	1	50,0%	1	50,0%
Législation économique	1	1	100,0%		
Registre de population	1	1	100,0%		
Santé publique	1	1	100,0%		
Total	1.125	934	83,0 %	226	20,1 %



1.2. Nombre d'infractions selon le sexe des suspects identifiés (par figure criminelle)

Étant donné que, tant un suspect identifié masculin qu'un suspect identifié féminin peuvent être impliqués lors d'un même fait, il est possible que la somme des colonnes «Hommes» et «Femmes» soit supérieure à la valeur de la colonne «Total...» (voir également la note méthodologique)

LOKEREN

2023

FC Vol moyen de transport

Figure criminelle / Sexe	Nombre total de faits avec au moins 1 suspect identifié	Hommes	%
Vol de voiture	2	2	100,0%
Carjacking	1	1	100,0%
Vol de vélo	5	5	100,0%
Total	PA	PA	PA

FC Cambriolage

Figure criminelle / Sexe	Nombre total de faits avec au moins 1 suspect identifié	Hommes	%	Femmes	%
Cambriolage dans habitation	8	7	87,5%	1	12,5%
Cambriolage ds entreprise ou commerce	4	4	100,0%		
Cambriolage dans bâtiment (total)	12	11	91,7%	1	8,3%
Total	PA	PA	PA	PA	PA

CRIMINALITE ENREGISTREE: SUSPECTS



FC Vol autre

Figure criminelle / Sexe	Nombre total de faits avec au moins 1 suspect identifié	Hommes	%	Femmes	%
Vol à main armée	2	2	100,0%		
Vol avec violence sans arme	8	8	100,0%		
Vol dans ou sur un véhicule	3	3	100,0%		
Vol à l'arraché	2	2	100,0%		
Vol à l'étalage	41	33	80,5%	8	19,5%
Total	PA	PA	PA	PA	PA

Criminalité ICT

Figure criminelle / Sexe	Nombre total de faits avec au moins 1 suspect identifié	Hommes	%
Fraude de cartes de paiements	11	11	100,0%
Total	PA	PA	PA

FC Autre

Figure criminelle / Sexe	Nombre total de faits avec au moins 1 suspect identifié	Hommes	%	Femmes	%
Violence contre les métiers d'intérêt général	5	4	80,0%	1	20,0%
Graffiti	1			1	100,0%
Dégradation de voiture	8	7	87,5%	1	12,5%
Total	PA	PA	PA	PA	PA



PH Violence intrafamiliale (VIF)

Figure criminelle / Sexe	Nombre total de faits avec au moins 1 suspect identifié	Hommes	%	Femmes	%
VIF: physique, dans le couple	55	47	85,5%	19	34,5%
VIF: physique, envers des descendants	8	6	75,0%	4	50,0%
VIF: physique, envers d'autres membres	14	12	85,7%	4	28,6%
VIF: sexuelle, dans le couple	2	2	100,0%		
VIF: psychique, dans le couple	26	24	92,3%	2	7,7%
VIF: psychique, envers des descendants	7	5	71,4%	2	28,6%
VIF: psychique, envers d'autres membres	2	1	50,0%	1	50,0%
VIF: économique, dans le couple	4	3	75,0%	1	25,0%
VIF: économique, envers des descendants	1			1	100,0%
VIF: économique, envers d'autres membres	5	4	80,0%	2	40,0%
Total	PA	PA	PA	PA	PA

PH Hormones et dopage

Figure criminelle / Sexe	Nombre total de faits avec au moins 1 suspect identifié	Hommes	%
Dopage humain	2	2	100,0%
Total	PA	PA	PA

CRIMINALITE ENREGISTREE: SUSPECTS



PH Drogues

Figure criminelle / Sexe	Nombre total de faits avec au moins 1 suspect identifié	Hommes	%
Vente de cocaïne	8	8	100,0%
Import-export de cocaïne	1	1	100,0%
Vente de drogues synthétiques	1	1	100,0%
Production de cannabis (culture)	2	2	100,0%
Import-export de cannabis en grande quantité	1	1	100,0%
Import-export d'héroïne	1	1	100,0%
Total	PA	PA	PA

PH Trafic d'armes

Figure criminelle / Sexe	Nombre total de faits avec au moins 1 suspect identifié	Hommes	%
Commerce et production d'arme à feu et mun.	2	2	100,0%
Total	PA	PA	PA

CRIMINALITE ENREGISTREE: SUSPECTS



PH Violence dans l'espace public

Figure criminelle / Sexe	Nombre total de faits avec au moins 1 suspect identifié	Hommes	%	Femmes	%
Violence physique (transport public)	3	3	100,0%		
Violence physique (voie publique)	62	54	87,1%	12	19,4%
Violence physique (autre endroit public)	9	9	100,0%		
Violence physique (endroit accessible au public)	23	23	100,0%	1	4,3%
Violence sexuelle (transport public)	1	1	100,0%		
Violence psychique (transport public)	1	1	100,0%		
Violence psychique (voie publique)	28	19	67,9%	9	32,1%
Violence psychique (autre endroit public)	6	5	83,3%	1	16,7%
Violence psychique (endroit accessible au public)	8	6	75,0%	3	37,5%
Vol à main armée (voie publique)	2	2	100,0%		
Vol avec violence sans arme (voie publique)	4	4	100,0%		
Vol avec violence sans arme (autre endroit public)	1	1	100,0%		
Vol avec violence sans arme (endr. acces. au pub.)	3	3	100,0%		
Total	PA	PA	PA	PA	PA

PH Autre

Figure criminelle / Sexe	Nombre total de faits avec au moins 1 suspect identifié	Hommes	%	Femmes	%
Cyberharcèlement	2	2	100,0%		
Fraude à l'identité	10	7	70,0%	3	30,0%
Total	PA	PA	PA	PA	PA



1.3. Nombre d'infractions selon l'âge des suspects identifiés (par catégorie principale)

Étant donné que, tant un suspect identifié mineur qu'un suspect identifié majeur peuvent être impliqués lors d'un même fait, il est possible que la somme des colonnes «Mineur» et «Majeur» soit supérieure à la valeur de la colonne «Total...» (voir également la note méthodologique)

LOKEREN

2023

Catégorie principale / Âge	Nombre total de faits avec au moins 1 suspect identifié	Mineur	%	Majeur	%
Drogues	222	27	12,2%	198	89,2%
Infr. contre l'intégrité physique	166	19	11,4%	151	91,0%
Ivresse et alcool	111	3	2,7%	108	97,3%
Vol et extorsion	107	26	24,3%	81	75,7%
Protection de la jeunesse	104	77	74,0%	28	26,9%
Infr. contre autres valeurs morales et sentiments	65	4	6,2%	61	93,8%
Armes et explosifs	50	8	16,0%	43	86,0%
Législation sur les étrangers	46	3	6,5%	44	95,7%
Dégradation de la propriété	39	7	17,9%	35	89,7%
Fraude	40	2	5,0%	38	95,0%
Infr. contre l'autorité publique	39	2	5,1%	37	94,9%
Infr. contre la sécurité publique	31	7	22,6%	26	83,9%
Criminalité informatique	27	4	14,8%	23	85,2%
Infr. contre la foi publique	15			15	100,0%
Environnement	14			14	100,0%
Loi du football	14	1	7,1%	13	92,9%
Infr. contre les mœurs	8			8	100,0%
Code pénal social	5			5	100,0%
Protection de la personne	5	1	20,0%	4	80,0%
Infr. contre la famille	4			4	100,0%
Travail	4			4	100,0%
Autres lois spéciales	2			2	100,0%
Hormones et dopage	2			2	100,0%
Infr. contre la liberté individuelle	2			2	100,0%
Législation économique	1	1	100,0%		
Registre de population	1			1	100,0%
Santé publique	1			1	100,0%
Total	1.125	192	17,1%	948	84,3%





1.4. Nombre d'infractions selon l'âge des suspects identifiés (par figure criminelle)

Étant donné que, tant un suspect identifié mineur qu'un suspect identifié majeur peuvent être impliqués lors d'un même fait, il est possible que la somme des colonnes «Mineur» et «Majeur» soit supérieure à la valeur de la colonne «Total...»
(voir également la note méthodologique)

LOKEREN

2023

FC Vol moyen de transport

Figure criminelle / Âge	Nombre total de faits avec au moins 1 suspect identifié	Mineur	%	Majeur	%
Vol de voiture	2	1	50,0%	1	50,0%
Carjacking	1			1	100,0%
Vol de vélo	5	3	60,0%	2	40,0%
Total	PA	PA	PA	PA	PA

FC Cambriolage

Figure criminelle / Âge	Nombre total de faits avec au moins 1 suspect identifié	Mineur	%	Majeur	%
Cambriolage dans habitation	8			8	100,0%
Cambriolage ds entreprise ou commerce	4	1	25,0%	3	75,0%
Cambriolage dans bâtiment (total)	12	1	8,3%	11	91,7%
Total	PA	PA	PA	PA	PA



FC Vol autre

Figure criminelle / Âge	Nombre total de faits avec au moins 1 suspect identifié	Mineur	%	Majeur	%
Vol à main armée	2			2	100,0%
Vol avec violence sans arme	8	3	37,5%	5	62,5%
Vol dans ou sur un véhicule	3	2	66,7%	1	33,3%
Vol à l'arraché	2			2	100,0%
Vol à l'étalage	41	12	29,3%	29	70,7%
Total	PA	PA	PA	PA	PA

Criminalité ICT

Figure criminelle / Âge	Nombre total de faits avec au moins 1 suspect identifié	Mineur	%	Majeur	%
Fraude de cartes de paiements	11	2	18,2%	9	81,8%
Total	PA	PA	PA	PA	PA

FC Autre

Figure criminelle / Âge	Nombre total de faits avec au moins 1 suspect identifié	Mineur	%	Majeur	%
Violence contre les métiers d'intérêt général	5	1	20,0%	4	80,0%
Graffiti	1			1	100,0%
Dégradation de voiture	8			8	100,0%
Total	PA	PA	PA	PA	PA



PH Violence intrafamiliale (VIF)

Figure criminelle / Âge	Nombre total de faits avec au moins 1 suspect identifié	Mineur	%	Majeur	%
VIF: physique, dans le couple	55			55	100,0%
VIF: physique, envers des descendants	8			8	100,0%
VIF: physique, envers d'autres membres	14	2	14,3%	12	85,7%
VIF: sexuelle, dans le couple	2			2	100,0%
VIF: psychique, dans le couple	26			26	100,0%
VIF: psychique, envers des descendants	7			7	100,0%
VIF: psychique, envers d'autres membres	2			2	100,0%
VIF: économique, dans le couple	4			4	100,0%
VIF: économique, envers des descendants	1			1	100,0%
VIF: économique, envers d'autres membres	5	1	20,0%	5	100,0%
Total	PA	PA	PA	PA	PA

PH Hormones et dopage

Figure criminelle / Âge	Nombre total de faits avec au moins 1 suspect identifié	Majeur	%
Dopage humain	2	2	100,0%
Total	PA	PA	PA

PH Drogues

Figure criminelle / Âge	Nombre total de faits avec au moins 1 suspect identifié	Mineur	%	Majeur	%
Vente de cocaïne	8	3	37,5%	6	75,0%
Import-export de cocaïne	1	1	100,0%	1	100,0%
Vente de drogues synthétiques	1			1	100,0%
Production de cannabis (culture)	2			2	100,0%
Import-export de cannabis en grande quantité	1	1	100,0%	1	100,0%
Import-export d'héroïne	1	1	100,0%	1	100,0%
Total	PA	PA	PA	PA	PA



PH Trafic d'armes

Figure criminelle / Âge	Nombre total de faits avec au moins 1 suspect identifié	Majeur	%
Commerce et production d'arme à feu et mun.	2	2	100,0%
Total	PA	PA	PA

PH Violence dans l'espace public

Figure criminelle / Âge	Nombre total de faits avec au moins 1 suspect identifié	Mineur	%	Majeur	%
Violence physique (transport public)	3			3	100,0%
Violence physique (voie publique)	62	8	12,9%	55	88,7%
Violence physique (autre endroit public)	9	3	33,3%	7	77,8%
Violence physique (endroit accessible au public)	23	3	13,0%	22	95,7%
Violence sexuelle (transport public)	1			1	100,0%
Violence psychique (transport public)	1			1	100,0%
Violence psychique (voie publique)	28	6	21,4%	22	78,6%
Violence psychique (autre endroit public)	6	1	16,7%	5	83,3%
Violence psychique (endroit accessible au public)	8	2	25,0%	7	87,5%
Vol à main armée (voie publique)	2			2	100,0%
Vol avec violence sans arme (voie publique)	4			4	100,0%
Vol avec violence sans arme (autre endroit public)	1	1	100,0%		
Vol avec violence sans arme (endr. acces. au pub.)	3	2	66,7%	1	33,3%
Total	PA	PA	PA	PA	PA

PH Autre

Figure criminelle / Âge	Nombre total de faits avec au moins 1 suspect identifié	Majeur	%
Cyberharcèlement	2	2	100,0%
Fraude à l'identité	10	10	100,0%
Total	PA	PA	PA





Partie 2: Niveau SUSPECTS-FAIT (comptage du nombre de combinaisons suspect-fait)

2.1. Nombre de suspects-fait selon le sexe des suspects identifiés (TOP 5 des catégories principales)

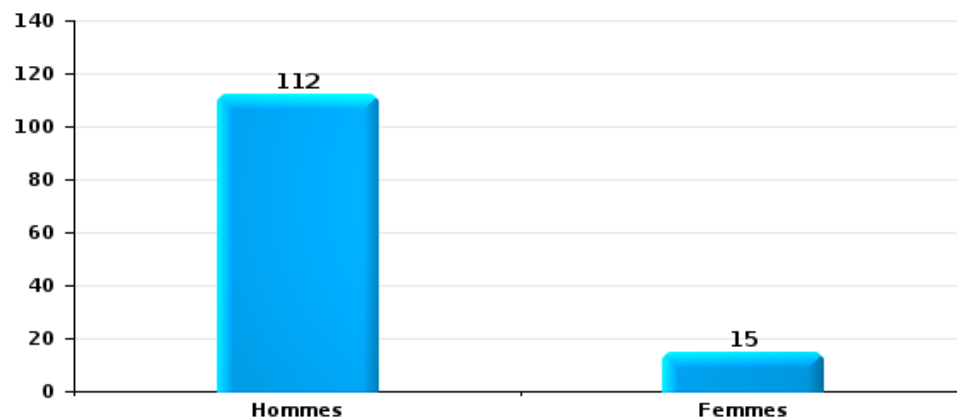
Lorsqu'un même suspect a commis plusieurs faits durant la période considérée, il est aussi comptabilisé plusieurs fois (voir également la note méthodologique)

LOKEREN

2023

Vol et extorsion

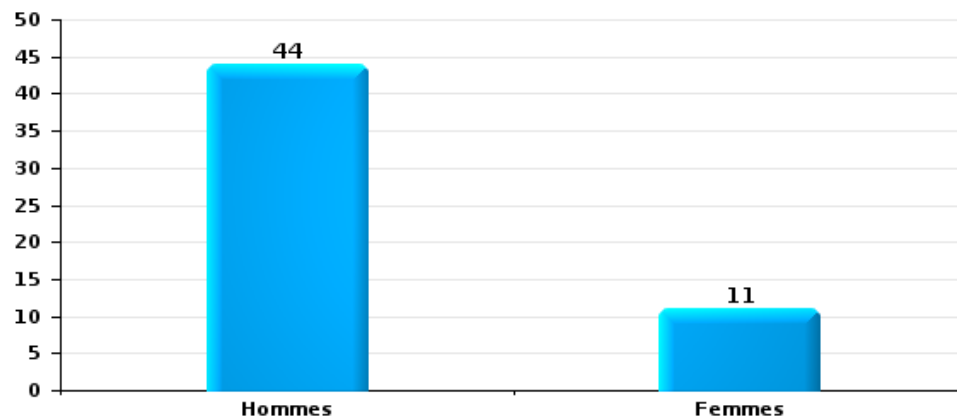
Nombre de suspects-fait selon le sexe





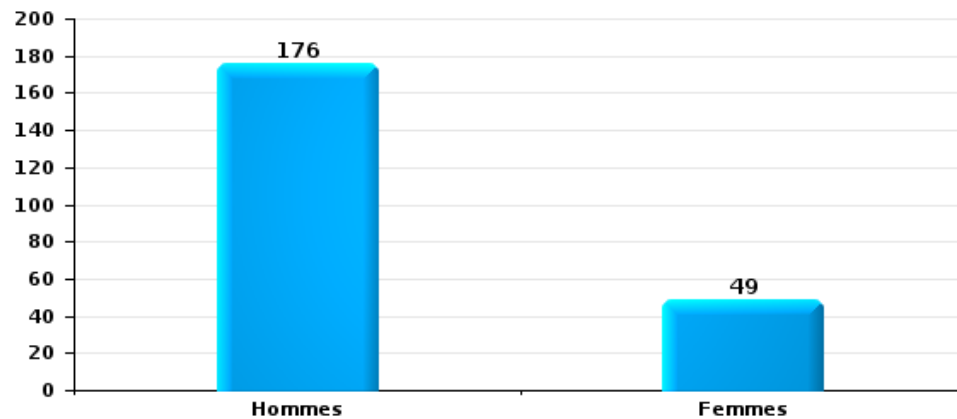
Dégradation de la propriété

Nombre de suspects-fait selon le sexe



Infr. contre l'intégrité physique

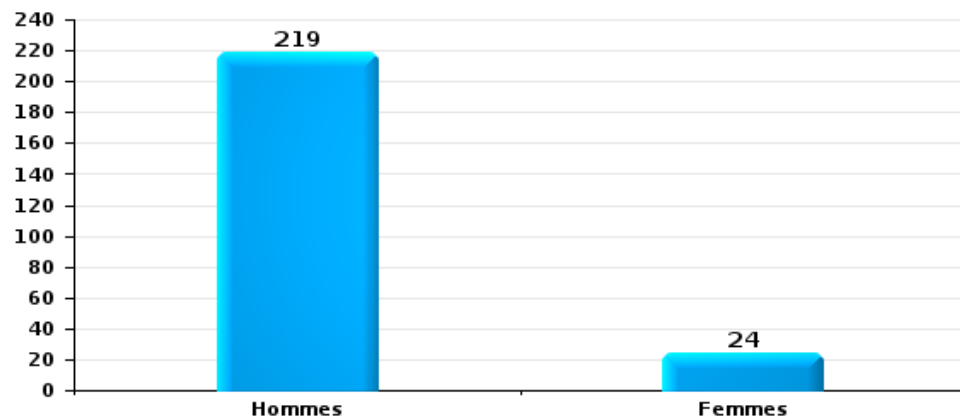
Nombre de suspects-fait selon le sexe





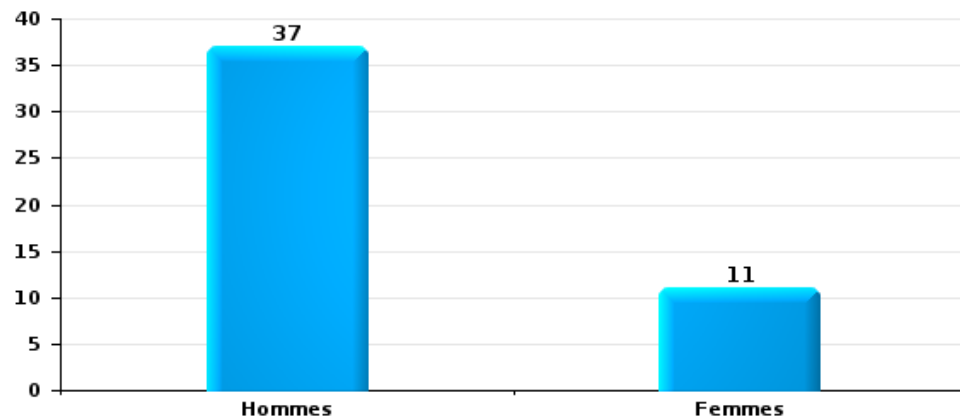
Drogues

Nombre de suspects-fait selon le sexe



Fraude

Nombre de suspects-fait selon le sexe





2.2. Nombre de suspects-fait selon le sexe des suspects identifiés (TOP 5 des figures criminelles)

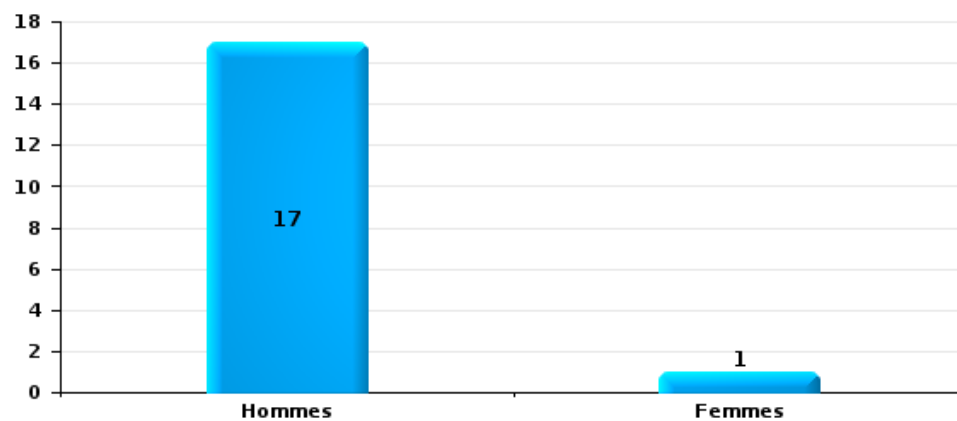
Lorsqu'un même suspect a commis plusieurs faits durant la période considérée, il est aussi comptabilisé plusieurs fois (voir également la note méthodologique)

LOKEREN

2023

Cambriolage dans bâtiment (total)

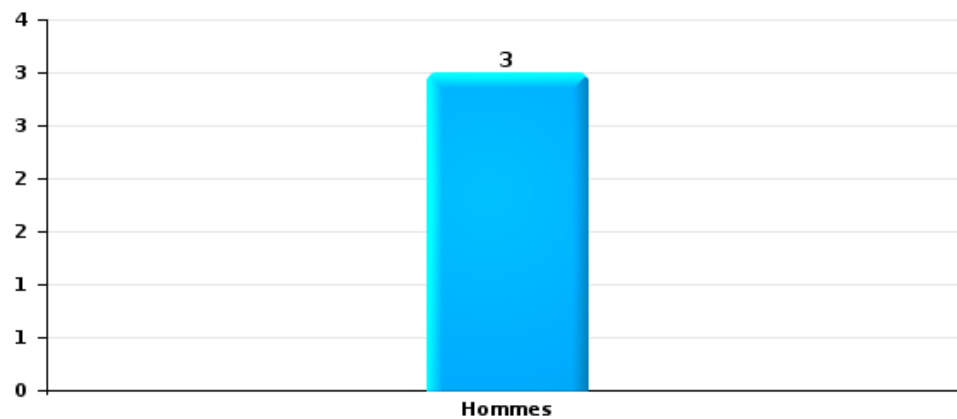
Nombre de suspects-fait selon le sexe





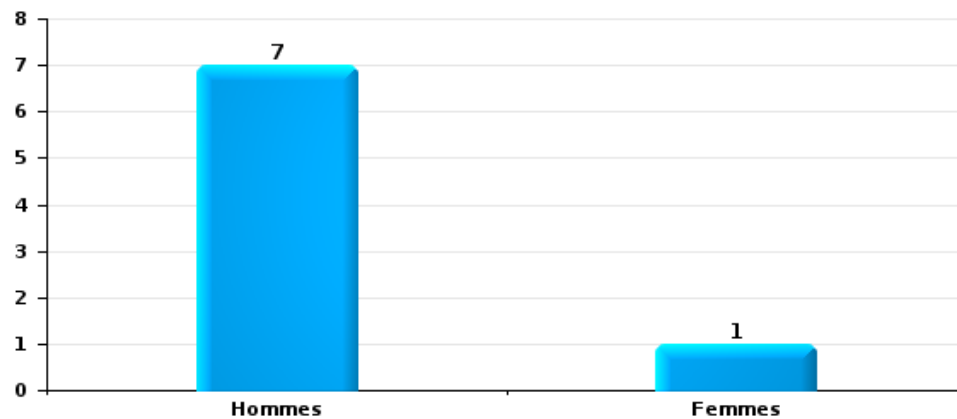
Vol dans ou sur un véhicule

Nombre de suspects-fait selon le sexe



Dégradation de voiture

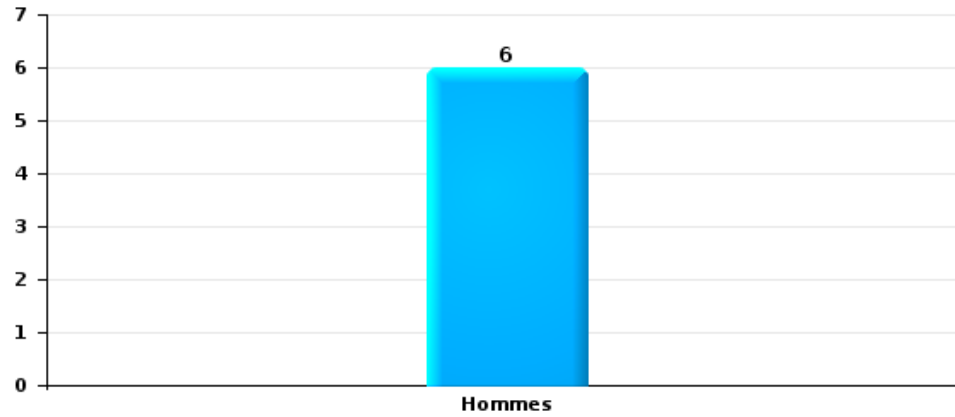
Nombre de suspects-fait selon le sexe





Vol de vélo

Nombre de suspects-fait selon le sexe





2.3. Nombre de suspects-fait selon l'âge des suspects identifiés (TOP 5 des catégories principales)

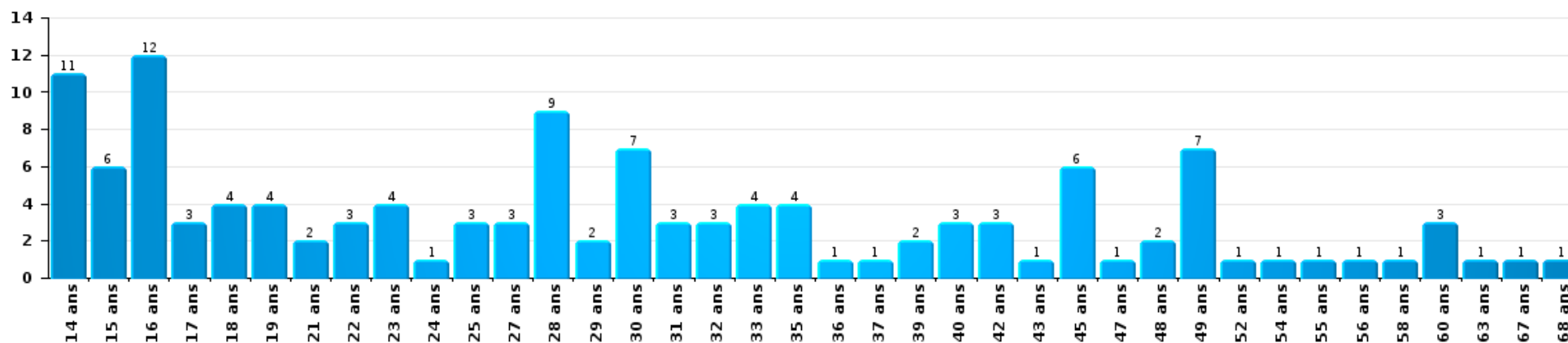
1) Lorsqu'un même suspect a commis plusieurs faits durant la période considérée, il est aussi comptabilisé plusieurs fois, qu'il ait le même âge ou non – 2) Les suspects au-dessous de 14 ans et à partir de 90 ans ne sont pas repris dans le tableau (voir également la note méthodologique)

LOKEREN

2023

Vol et extorsion

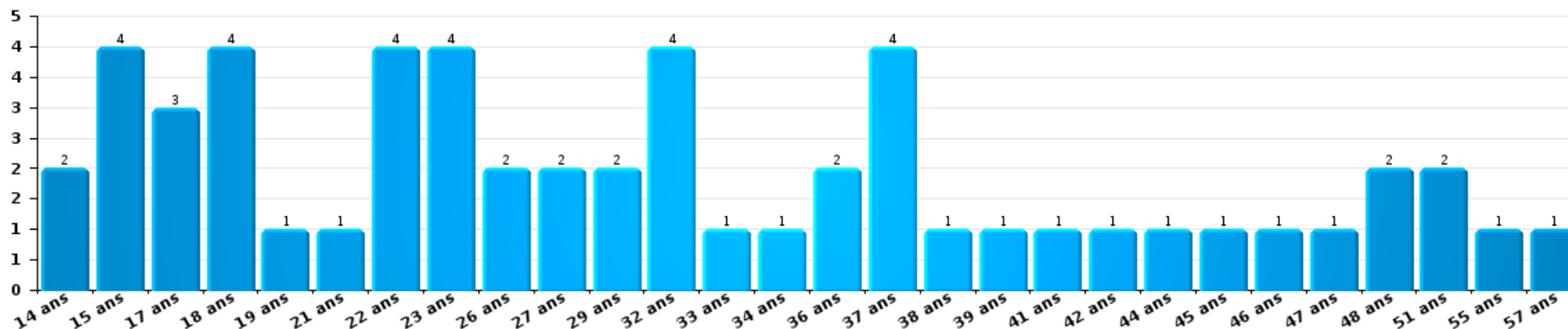
Nombre de suspects-fait par âge (chronologique)





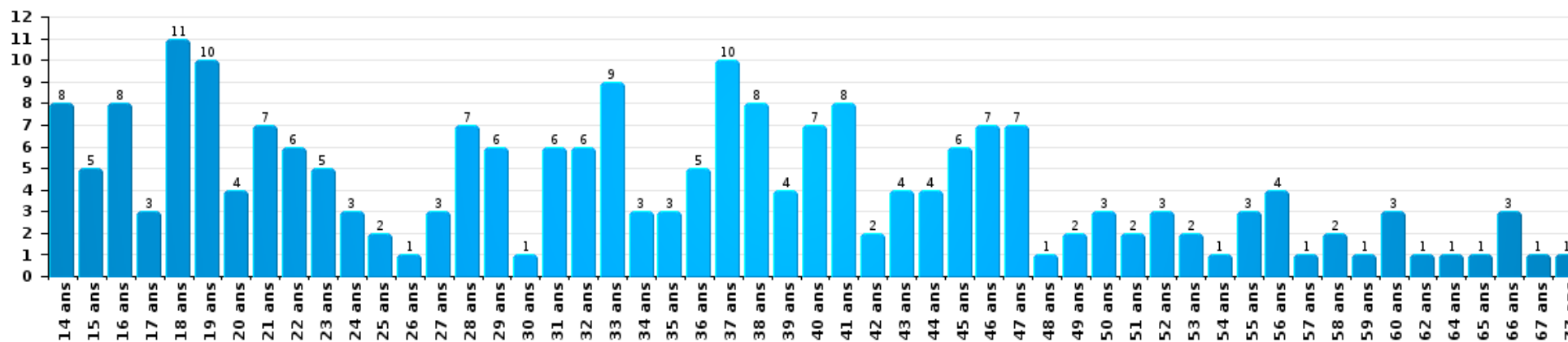
Dégradation de la propriété

Nombre de suspects-fait par âge (chronologique)



Infr. contre l'intégrité physique

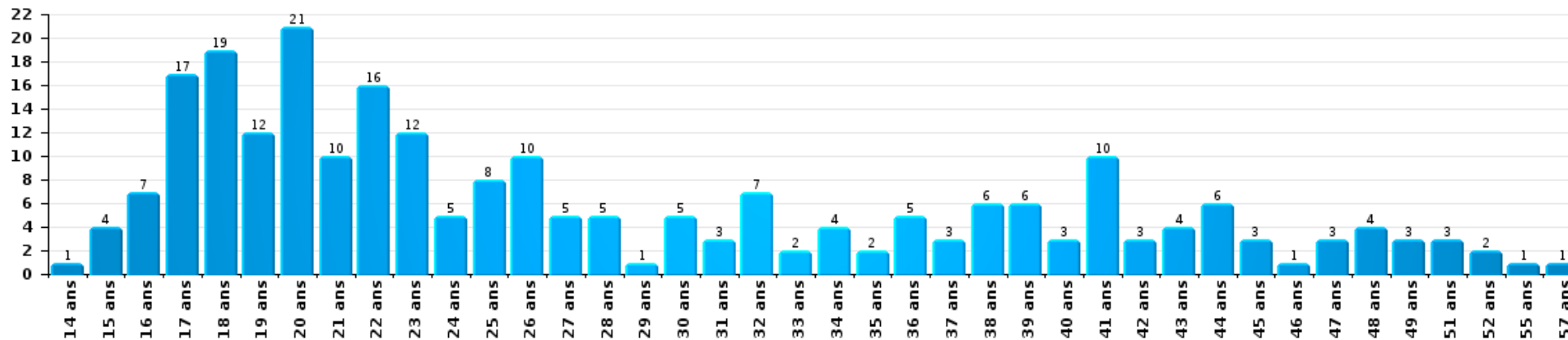
Nombre de suspects-fait par âge (chronologique)





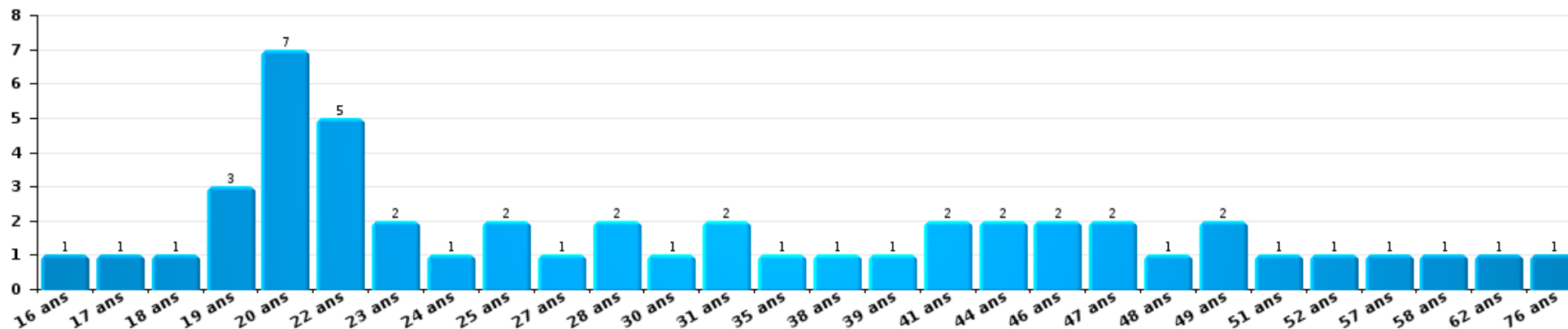
Drogues

Nombre de suspects-fait par âge (chronologique)



Fraude

Nombre de suspects-fait par âge (chronologique)





2.4. Nombre de suspects-fait selon l'âge des suspects identifiés (TOP 5 des figures criminelles)

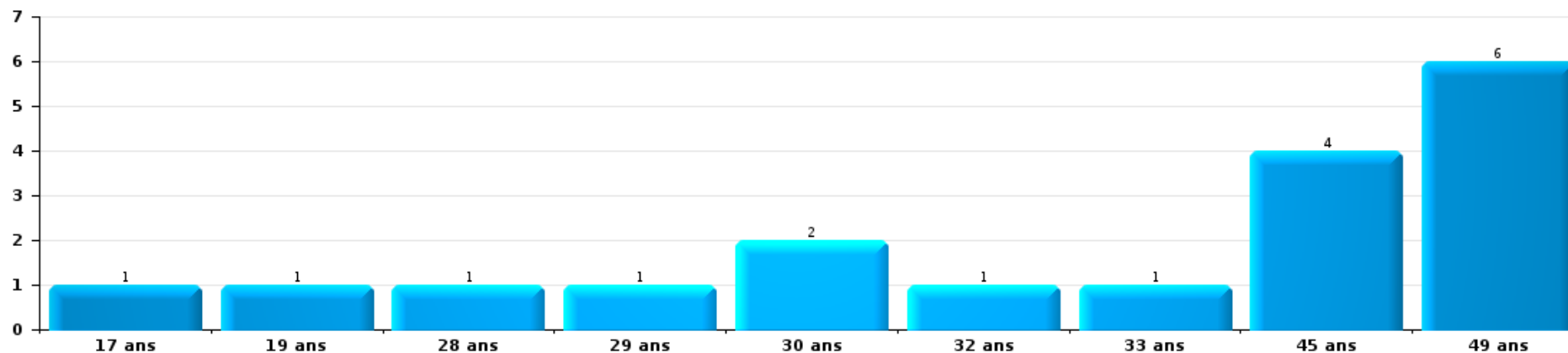
1) Lorsqu'un même suspect a commis plusieurs faits durant la période considérée, il est aussi comptabilisé plusieurs fois, qu'il ait le même âge ou non - 2) Les suspects au-dessous de 14 ans et à partir de 90 ans ne sont pas repris dans le tableau (voir également la note méthodologique)

LOKEREN

2023

Cambriolage dans bâtiment (total)

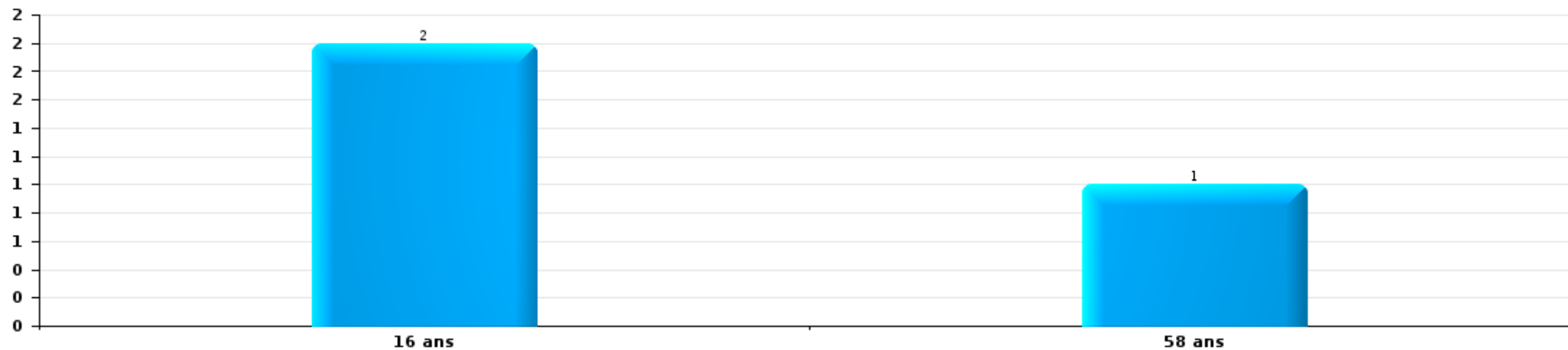
Nombre de suspects-fait par âge (chronologique)





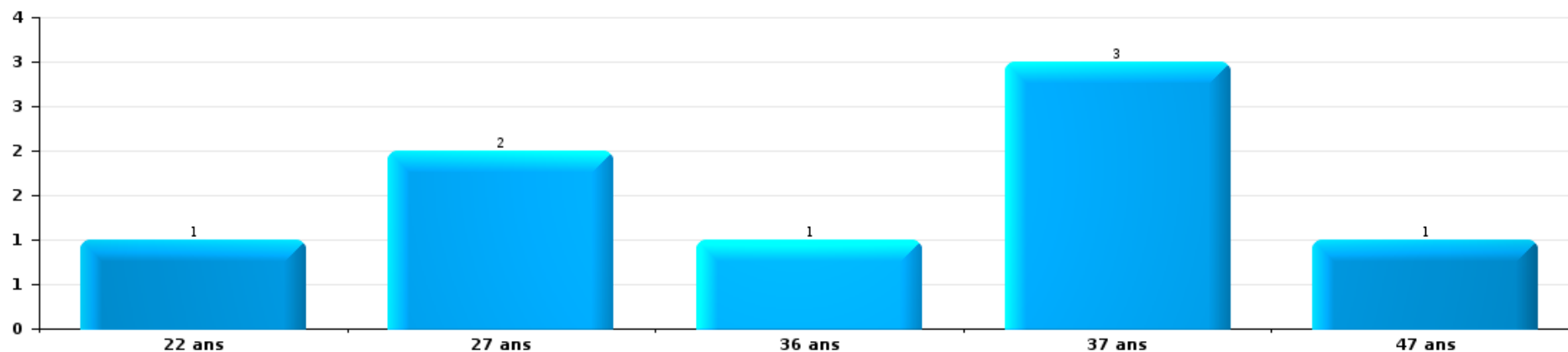
Vol dans ou sur un véhicule

Nombre de suspects-fait par âge (chronologique)



Dégradation de voiture

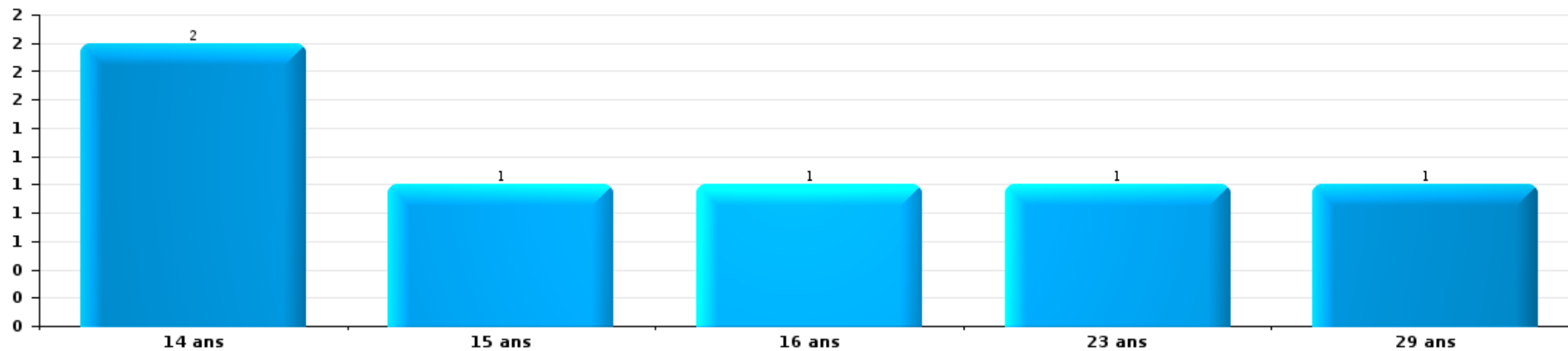
Nombre de suspects-fait par âge (chronologique)





Vol de vélo

Nombre de suspects-fait par âge (chronologique)



STATISTIQUES POLICIERES DE CRIMINALITE

LIEU DE PERPETRATION: ZONE DE POLICE

LOKEREN

***ANNEXE I: DETAIL PAR CATEGORIE DE DELIT
CODE PENAL***



LOKEREN

Infraction Code pénal

Infr. contre l'intégrité physique

			2000	2013	2014	2015	2016	2017	2018	2019	2020	2021	2022	2023
Assassinat	Empoisonnement (assassinat)	Tent.							1					
	Suite à incendie volontaire / explosion	Tent.						1						
	Autres	Acc.	1								1	1	1	
		Tent.								1		1		
Sous-total			1					1	2		2	1	1	
Meurtre	Non spécifié	Acc.											1	
	Autres	Acc.		1										
		Tent.	1	1					2	3	2	4		
	Sous-total			1	2				2	3	2	4		1
Torture et maltraitance	Traitement inhumain	Acc.												1
	Sous-total													1
Coups et/ou blessures vol. en sphère familiale	Entre partenaires ou ex-partenaires	Acc.	36	75	71	67	73	65	77	78	65	75	84	101
	Lors d'un différend familial en général	Acc.	39											
	Par les parents envers un mineur	Acc.	2	15	5	7	4	7	8	7	11	8	11	7
	Par les parents envers personne vulnérable	Acc.												1
	Envers les parents	Acc.	3	14	8	10	7	7	9	4	4	8	9	5
	Envers d'autres ascendants directs ou collatéraux	Acc.		11	9	1	3	5	12	8	7	6	11	13
Sous-total			80	115	93	85	87	84	106	97	87	97	115	127
Coups et/ou blessures vol. hors sphère familiale	Bagarres (=coups réciproques)	Acc.	41	36	40	40	26	25	37	30	36	42	45	38
	Coups envers fonctionnaire de police	Acc.	9	6	2	4	1	6	9	5	5	2	5	2
	Envers un mineur par une pers. ayant autorité	Acc.	1	3	4	2	4	1	2	3	3	3	1	2
	Envers un mineur qualité de l'auteur inconnue	Acc.	10	7	10	14	15	14	16	16	11	15	24	24
	Envers pers. vulnérable (qualité auteur inconnue)	Acc.											1	1
	Envers un mineur par cohabitant sans rel. Autorité	Acc.										1		
	Envers un arbitre de manifestation sportive	Acc.		1								1	1	
	Coups envers personnel transport public	Acc.			3		4	1	1	1	1	1	1	1
	Coups envers personnel autre service public	Acc.			1		2		1	1	2	1	1	
	Coups envers profession médicale	Acc.		2						2		2		1
	Coups envers personnel institut d'enseignement	Acc.		6	8	3	10	7	4	9	5	4	7	5
	Non spécifié	Acc.	129	119	104	128	120	96	114	87	67	98	118	128
	Tent.	3												



Infr. contre l'intégrité physique

			2000	2013	2014	2015	2016	2017	2018	2019	2020	2021	2022	2023
		Sous-total	193	180	172	191	182	150	186	152	132	168	205	201
Abstention coupable		Acc.	1		2			1		1	1	1		1
		Sous-total	1		2			1		1	1	1		1
Autres infr. volontaires. c/ l'intégrité phys.	Privation de soins à enfant ou personne vulnérable	Acc.								1			1	
	Abandon d'enfant dans le besoin	Acc.	1	1										
	Administration substances nuisibles	Acc.	1				1			1			2	
	Entrave méchante à la circulation	Acc.	2	6	4	6	6	4	5	2	3	2	5	1
	Voies de faits et violences légères	Acc.	26	21	22	19	17	20	18	19	7	21	40	29
		Sous-total	30	28	26	25	24	24	23	23	10	23	48	30
Infr. involontaires contre l'intégrité physique	Coups et/ou blessures involontaires	Acc.	11	5	3	3	1	3		2	2	1	2	
	Administration involontaire substances nuisibles	Acc.									2			
	Abstention d'entretien enfant/personne vulnérable	Acc.	1											
	Morsure de chien	Acc.		4	3	6	3	3	4	2	1	3	6	12
		Sous-total	12	9	6	9	4	6	4	4	5	4	8	12
		Total	318	334	299	310	297	268	324	279	241	294	378	377



Infr. contre la liberté individuelle

			2000	2013	2014	2015	2016	2017	2018	2019	2020	2021	2022	2023
Enlèvement de mineur ou personne vulnérable	Enlèvement parental	Acc.					1			1		1		2
	Autre enlèvement	Acc.			1		1				1			
		Tent.							1		1		1	
		Sous-total			1		2		1	1	2	1	1	2
Détenition par un particulier		Acc.	2	3	3			2	4	2		2	6	4
		Sous-total	2	3	3			2	4	2		2	6	4
		Total	2	3	4		2	2	5	3	2	3	7	6



Infr. contre les mœurs

			2000	2013	2014	2015	2016	2017	2018	2019	2020	2021	2022	2023
Viol n'ayant pas causé la mort	Victime < 10a	Acc.	2	5	5	1	3	2	3	2	1	1		
	Victime 10a - 14a	Acc.	3	2	6	2	1	3	2	1	2	2	1	
	Victime 14a - 16a	Acc.	2	2		1					2		1	
		Tent.									2			
	Victime 16a - 18a	Acc.	3		1		3	2		3		2	1	
	Victime majeure	Acc.	2	2	5	9	2	4	5	5	4	7	3	
		Tent.		1						1		1		
	Victime âge inconnu	Acc.										1		
	Sous-total		12	12	17	13	9	11	10	12	11	14	6	
Viol avec conséquence inconnue		Acc.	1											
		Sous-total	1											
Viol n'ayant pas causé la mort (nvCPS)	Victime < 16a	Acc.									1		2	10
	Victime 16a - 18a	Acc.												2
	Victime majeure	Acc.											5	3
		Tent.												1
	Sous-total									1		7	16	
Attentat à la pudeur avec violence / menace	Victime < 16a	Acc.	5	1	2	1	1	2	1			3		
	Victime 16a - 18a	Acc.	4						1	1				
	Victime majeure	Acc.	3	1	4	4	3	3	5	2	1	3		
		Tent.						1						
	Sous-total	12	2	6	5	4	6	7	3	1	6			
Attentat à la pudeur sans violence / menace	Victime < 16a	Acc.	6	8	9	1	9	11	3	8	7	8	2	
		Tent.	1											
	Victime 16a - 18a	Acc.		1		2	1	3	1	3		1	1	
	Victime âge inconnu	Acc.		1	2	5	3	6	3	8	4	4	2	
	Tent.	1	1											
	Sous-total	8	11	11	8	13	20	7	19	11	13	5		
Attentat à la pudeur non spécifié		Acc.	1											
		Sous-total	1											
Atteinte intégrité sexuelle sans mort (nvCPS)	Victime < 16a	Acc.											4	5
	Victime 16a - 18a	Acc.											2	2
	Victime majeure	Acc.										2	6	5
		Sous-total										2	12	12



Infr. contre les mœurs

			2000	2013	2014	2015	2016	2017	2018	2019	2020	2021	2022	2023
Pornographie enfantine	Détention	Acc.		2	1	2	3	4	2	4		1	1	
	Distribution	Acc.		2	2	3	5	4	4	11	2	7		
	Accès pornographie enfantine via technologie	Acc.					2	3						
	Non spécifié	Acc.					1							
		Sous-total		4	3	5	11	11	6	15	2	8	1	
Pornographie		Acc.	1		4	2						1		
		Sous-total	1		4	2						1		
Incitation à la débauche	Victime mineure	Acc.		2	2	1	2	2	3	2	1	4	1	
	Publicité par ICT pour débauche	Acc.								1				
	Autre publicité pour débauche	Acc.								1				
		Sous-total		2	2	1	2	2	3	4	1	4	1	
Exploitation de la débauche d'autrui	Victime majeure	Acc.					1			3		1		
		Sous-total					1			3		1		
Outrage public aux bonnes mœurs	Actions (exhibitionnisme, etc.)	Acc.	8	9	11	1	6	5	6	5	9	8	7	
	Ecrits, images, objets	Acc.	6	4	3	1	1	4	3	1	5	1	2	
	Obscénités en public	Acc.										1		
	Exhibitionnisme (nvCPS)	Acc.												1
		Sous-total	14	13	14	2	7	9	9	6	14	10	9	1
Infract. par délinquant sexuel à décision Justice		Acc.								1				
		Sous-total								1				
Voyeurisme	Observation/enregistrement de nudité ou intimité	Acc.	1	1			3	1	1	2				
	Diffusion enregistrement nudité ou intimité	Acc.						1	1	3	1			
		Sous-total	1	1			3	2	2	5	1			
Voyeurisme via moyen technique ou autre (nvCPS)	Victime < 16a	Acc.											1	1
	Victime majeure	Acc.												1
		Sous-total											1	2
Diffusion de contenu à caractère sexuel (nvCPS)	Victime < 16a	Acc.												1
	Victime majeure	Acc.												1
		Sous-total												2
Diffusion contenu sex. but méchant/lucrat. (nvCPS)	Victime < 16a	Acc.												1
	Victime 16a - 18a	Acc.												2
	Victime majeure	Acc.											3	4
		Sous-total											3	7



Infr. contre les mœurs

			2000	2013	2014	2015	2016	2017	2018	2019	2020	2021	2022	2023
Grooming (contact par ICT avec mineur < 16 ans)	Acc.						2	1	2	3	1		1	
	Sous-total						2	1	2	3	1		1	
Grooming online - avec ICT (nvCPS)	Victime < 16a	Acc.											3	4
	Sous-total												3	4
Images d'abus sexuels de mineurs (nvCPS)	Production/diffusion images abus sexuels (nvCPS)	Acc.												2
		Acc.												3
	Détention/acquisition images abus sexuels (nvCPS)	Tent.												1
		Sous-total												1
Abus de la prostitution - personne majeure (nvCPS)	Acc.													2
	Sous-total													2
Total			50	45	57	36	52	62	46	71	43	59	50	51



Infr. contre autres valeurs morales et sentiments

			2000	2013	2014	2015	2016	2017	2018	2019	2020	2021	2022	2023
Harcèlement	Harcèlement par téléphone (OLD)	Acc.	26											
		Acc.	2	90	99	106	131	84	99	96	87	95	70	72
	Sous-total	28	90	99	106	131	84	99	96	87	95	70	72	
Violation de sépulture		Acc.			1		5			1	1			
		Sous-total			1		5			1	1			
Violation du secret professionnel		Acc.				1				2	1		2	1
		Sous-total				1				2	1		2	1
Atteinte à l'honneur	Calomnie et diffamation	Acc.	6	8	7	5	4	4	2	8	12	10	8	14
	Déclaration calomnieuse	Acc.	1	1			3					1		
	Imputation calomnieuse	Acc.	1	1	1									1
	Divulgation méchante	Acc.					1	1			1			
	Injures (Délit)	Acc.	1	24	29	11	13	11	17	17	26	20	17	14
	Non spécifié	Acc.		1			1							
	Sous-total	9	35	36	17	18	19	20	25	39	31	25	29	
Vie privée	Intrusion de nuit	Acc.	1	2		1								
	Violation de domicile par un particulier	Acc.	15	4	9	3	2	4	1	7	1	5	7	4
		Tent.				1							1	
	Violation du secret des lettres	Acc.	2		2				2		2		2	1
	Sous-total	18	6	11	5	2	4	3	7	3	5	10	5	
Tapage nocturne		Acc.	95	46	31	18	26	32	44	37	32	41	21	27
		Sous-total	95	46	31	18	26	32	44	37	32	41	21	27
Violation de communication par particulier		Acc.								1				
		Sous-total								1				
Abus faiblesses de personnes		Acc.				1								
		Sous-total				1								
Vie privée moeurs: publication identité victime		Acc.												1
		Sous-total												1
Cyberlokkking (leurre de mineur par ICT)		Acc.						2						
		Sous-total						2						
Occupation bien d'autrui (squatter)	Pénétrer / occuper / séjourner (bien non habité)	Acc.							1	1		2	2	1
		Sous-total							1	1		2	2	1
		Total	150	177	178	147	183	141	167	170	163	174	130	136



Infr. relative au statut juridique de l'enfant

			2000	2013	2014	2015	2016	2017	2018	2019	2020	2021	2022	2023
Non-représentation d'enfants	Par les parents	Acc.	1											
		Sous-total	1											
		Total	1											



Vol et extorsion

			2000	2013	2014	2015	2016	2017	2018	2019	2020	2021	2022	2023	
Vol avec circ. aggr.	Avec violence	Acc.	37	10	17	11	8	8	7	3	4	7	3	9	
		Tent.	4	1	3		3	1	3	1				1	
	Sans violence	Acc.	494	254	216	176	182	161	141	150	103	90	138	81	
		Tent.	240	92	127	92	67	82	64	71	40	48	57	55	
	Sous-total			775	357	363	279	260	252	215	225	147	145	199	145
Vol sans circ. aggr.	Avec violence	Acc.	13	6	4	8	7	4	9	7	3	1	3	11	
		Tent.	2	1	2		3		2		1				
	Sans violence, Vol à la tire	Acc.	64	45	29	23	47	41	28	25	8	8	8	11	10
		Tent.		1			1	1							
	Sans violence, Vol d'usage	Acc.	1		1	1	1	3		3	1	4	5	2	
	Sans violence, Vol domestique	Acc.	13	24	14	11	8	21	22	13	6	8	8	5	
	Sans violence	Acc.	970	641	579	551	519	471	473	424	313	366	475	410	
		Tent.	16	13	15	3	11	5	9	5	4	11	10	5	
Sous-total			1.079	731	644	597	597	546	543	477	336	398	512	443	
Vol non spécifié		Acc.	21	4	5	2	1		1		1		4	2	
		Tent.	5												
	Sous-total		26	4	5	2	1		1		1		4	2	
Extorsion		Acc.	4	7	9	5	6	6	11	4	7	3	5	14	
		Tent.	1	43	14	5	10	6	3	5	5	4	10	8	
	Sous-total		5	50	23	10	16	12	14	9	12	7	15	22	
Total			1.885	1.142	1.035	888	874	810	773	711	496	550	730	612	



Fraude

			2000	2013	2014	2015	2016	2017	2018	2019	2020	2021	2022	2023
Blanchiment d'argent	Acc.			8	10	11	4	5	8	12	11	14	12	14
	Tent.										1			
	Sous-total			8	10	11	4	5	8	12	12	14	12	14
Recel	Recel simple	Acc.	4	1		6	1	1	1	1	1	2		
		Tent.												2
	Recel qualifié	Acc.	2		2					1				
	Non spécifié	Acc.												1
	Sous-total		6	1	2	6	1	1	1	2	1	2		3
Grivèlerie	Carburant / lubrifiant	Acc.	3						6					1
	Boissons et aliments	Acc.		1		2	3	1	6	4	2		1	1
	Voiture de location	Acc.	1	2		2		3	2		1			1
	Logements	Acc.						1	1		1			
	Non spécifié	Acc.	1											
	Sous-total		5	3		4	3	5	15	4	4		1	3
Détournement et destruction frauduleuse	Cel frauduleux	Acc.	36	21	22	16	8	6	16	14	12	11	19	10
	D'argent, de papiers, etc.	Acc.			1			1		1	1			
	D'objets saisis	Acc.	2			1	1		1	1	1	1		
	D'héritage	Acc.												1
	Non spécifié	Acc.	24	1		2	2	2		2	2		1	
	Sous-total	62	22	23	19	11	9	17	18	18	16	12	20	11
Escroquerie	Fraude par internet	Acc.		45	40	60	50	41	55	101	225	234	177	212
		Tent.		43	4	8	10	11	4	8	5	8	6	6
	Escroquerie sans internet	Acc.		35	8	25	11	21	24	26	14	16	19	14
		Tent.		5	8	4	3	6	1	11	1	2	2	
	Non spécifié	Acc.	15											
		Tent.	3											
	Sous-total	18	128	60	97	74	79	84	146	245	260	204	232	
Tromperie	Marchandises vendues / travail fourni	Acc.	1			1				1				
	Monnaies	Acc.	1											
	Non spécifié	Acc.						1						
	Sous-total	2			1			1	1					
Abus de confiance et infr. apparentées	Abus de confiance	Acc.	61	42	21	33	15	25	37	21	22	12	19	16
		Tent.							1				1	
	Abus des faiblesses	Acc.	2		1	1		2		1		2	2	1



Fraude

		2000	2013	2014	2015	2016	2017	2018	2019	2020	2021	2022	2023
	Sous-total	63	42	22	33	16	25	40	21	23	12	22	17
Abus de biens sociaux	Par des sociétés	Acc.	1		1		1			1			
		Sous-total	1		1		1			1			
Infr. liées à l'insolvabilité	Par le débiteur	Acc.		2		2	1		3	2	3	2	
	Non spécifié	Acc.	9	12	7			2	7	1		2	
		Sous-total	9	14	7	2	1	2	10	3	3	4	
Chèques sans provision		Acc.			1								
		Sous-total			1								
	Total	164	214	131	180	111	126	168	214	305	303	263	280



Dégradation de la propriété

			2000	2013	2014	2015	2016	2017	2018	2019	2020	2021	2022	2023
Incendie volontaire	Dans lieu habité (de jour)	Acc.			2	1	2		1		1	1		
	Dans lieu habité (de nuit)	Acc.			1		1			1		1		1
	Dans lieu habité (moment indéterminé)	Acc.											3	
	Dans un autre lieu (de jour)	Acc.	2	3	3			6		4	5	6	5	6
	Dans un autre lieu (de nuit)	Acc.	4	1	3	2	1	3	2	3	5	3	4	8
	Dans un autre lieu (moment indéterminé)	Tent.	1								1			
	Non spécifié	Acc.	1			1	1	1	1	1	2	2	2	1
		Sous-total		8	4	9	4	5	10	4	9	14	13	14
Destruction par explosion volontaire	Dans lieu habité (de nuit)	Acc.								1		1		
	Dans un autre lieu (de nuit)	Acc.									1			
		Sous-total								1	1	1		
Incendie involontaire		Acc.	44	42	29	40	32	25	27	31	23	19	25	23
		Sous-total	44	42	29	40	32	25	27	31	23	19	25	23
Destruction, dénaturation, dégradation	Avec circ. aggr.	Acc.	23		1			2		1	1	1	1	1
	Destruction de biens agricoles	Acc.	1			2	3	1		3	1			
	Non spécifié	Acc.	9											
		Sous-total	33		1	2	3	3		4	2	1	1	1
Vandalisme	Sur véhicules	Acc.	111	154	139	133	97	86	111	97	112	137	105	102
	Sur autres biens mobiliers	Acc.	34	14	29	28	38	28	22	23	27	33	34	25
	Graffitis	Acc.		9	20	9	4	5	3	1	3	8	4	10
	Autres détériorations sur biens immobiliers	Acc.	95	70	85	91	79	67	67	71	64	86	91	89
		Tent.	1											
	Dégradation de clôture	Acc.	40	3	5	19	11	14	5	10	8	5	5	2
	Sous-total	281	250	278	280	229	200	208	202	214	269	239	228	
	Total	366	296	317	326	269	238	239	247	254	303	279	268	



Infr. contre la Sécurité de l'Etat

			2000	2013	2014	2015	2016	2017	2018	2019	2020	2021	2022	2023
Terrorisme	Groupe terroriste	Acc.					1							
	Diffuser un message qui incite au terrorisme	Acc.				1								
		Sous-total				1	1							
		Total				1	1							



Infr. contre la sécurité publique

			2000	2013	2014	2015	2016	2017	2018	2019	2020	2021	2022	2023
Organisation criminelle	Acc.				1	1	2				2	1	3	2
	Sous-total			1	1	2					2	1	3	2
Association de malfaiteurs	Acc.	2	2	2				1		2	2	2	4	1
	Sous-total	2	2	2				1		2	2	2	4	1
Evasion de prisonniers	Evasion simple	Acc.		2	4			1		2			1	
	Non-respect surveillance électronique	Acc.		6	8	10	6	6	4	3	1	2	1	5
	Sous-total			8	12	10	6	7	4	5	1	3	1	5
Menaces	Menace d'attentat	Acc.		19	6	12	8	4	1		9	1	10	1
	Verbales	Acc.	89	83	97	79	54	46	44	52	49	45	35	43
	Ecrites	Acc.	6	18	25	22	24	7	21	13	23	24	19	20
	Par gestes, emblèmes	Acc.	32	27	31	21	28	21	26	18	20	27	35	27
	Alerte à la bombe	Acc.	1						2		2	3		2
	Non spécifié	Acc.	5						1					
	Sous-total		133	147	159	134	114	78	95	83	103	100	99	93
Total			135	155	174	145	122	86	99	90	108	106	107	101



Infr. contre l'autorité publique

			2000	2013	2014	2015	2016	2017	2018	2019	2020	2021	2022	2023
Violence c/ personnes investies autorité publique	Acc.		1		1		1	2	5	3	2	1	1	
	Sous-total		1		1		1	2	5	3	2	1	1	
Rébellion	Rébellion armée	Acc.					2	1		1			1	2
	Rébellion non armée	Acc.	21	14	13	21	11	24	20	20	21	26	26	24
	Non spécifié	Acc.	6		1		2							1
	Sous-total		27	14	14	21	15	25	20	21	21	26	27	27
Outrages	Acc.		24	24	15	20	14	12	9	15	13	10	9	13
	Sous-total		24	24	15	20	14	12	9	15	13	10	9	13
Refus de coopération (informatique et télécom)	Acc.											1	1	
	Sous-total											1	1	
Autres infractions	Bris de scellés	Acc.		2	1	1					1		1	
	Sous-total			2	1	1					1		1	
Total			52	40	31	42	30	39	34	39	37	38	39	40



Infr. contre la foi publique

			2000	2013	2014	2015	2016	2017	2018	2019	2020	2021	2022	2023
Faux en écritures	Faux en écritures	Acc.	19	27	18	50	20	6	7	20	9	7	15	14
		Tent.							1					
	Usage de faux en écrit. et écrit. falsifiées	Acc.	4	3	3	10	10	2	4	3	8	1	3	4
		Tent.				1								
		Sous-total	23	30	21	61	30	8	12	23	17	8	18	18
Usurpation	De fonctions	Acc.	1	42	3	2	1	1	1	1		1		2
	De titres	Acc.									1			
	De nom	Acc.	2	14	15	13	16	18	17	19	12	20	15	18
	Non spécifié	Acc.	1					1						
		Sous-total	4	56	18	15	17	20	18	20	13	21	15	20
Contrefaçon / falsification	Contrefaçon	Acc.		1	3	1	2		1				4	
	Falsification	Acc.				1	1		1	1		1	1	
	Non spécifié	Acc.	1											
		Sous-total	1	1	3	2	3		2	1		5	1	
Fausses monnaies	Emission	Acc.	10	5	1	8	1	3	1	3	4	2	7	1
		Tent.	1											
	Non spécifié	Acc.	2											
		Tent.	1											
	Autres	Acc.	3		1	1	1						2	2
		Sous-total	17	5	2	9	2	3	1	3	4	2	9	3
Faux en justice	Faux témoignage	Acc.									1			
	Fausses déclarations	Acc.				1	2	1		1				
		Sous-total				1	2	1		2				
		Total	45	92	44	87	53	33	34	47	36	36	43	41



LOKEREN

Infraction Code pénal

Infr. contre la famille

		2000	2013	2014	2015	2016	2017	2018	2019	2020	2021	2022	2023
Abandon de famille	Acc.	1		2					1		1		
	Sous-total	1		2					1		1		
Refus du droit aux relations personnelles	Acc.	54	34	57	24	29	48	37	38	39	37	56	50
	Sous-total	54	34	57	24	29	48	37	38	39	37	56	50
Non-acquittement pension alimentaire	Acc.	18	2	7	3	3	1	4	2	1	6	2	1
	Sous-total	18	2	7	3	3	1	4	2	1	6	2	1
Non spécifié	Acc.	1											
	Sous-total	1											
Total		74	36	66	27	32	49	41	41	40	44	58	51

Criminalité informatique

		2000	2013	2014	2015	2016	2017	2018	2019	2020	2021	2022	2023
Hacking	Acc.		16	10	18	21	11	26	34	130	112	137	97
	Tent.				1			3	1	2	3	2	3
	Sous-total		16	10	19	21	11	29	35	132	115	139	100
Faux en informatique	Acc.		5	4	3	4	2	2	1		1	18	8
	Sous-total		5	4	3	4	2	2	1		1	18	8
Fraude informatique	Acc.		9	19	27	21	27	43	60	201	195	195	233
	Tent.		9	21	5	2	3	3	4	9	5	8	3
	Sous-total		18	40	32	23	30	46	64	210	200	203	236
Sabotage	Acc.		41	6			1	3			3	3	1
	Tent.		2										
	Sous-total		43	6			1	3			3	3	1
Total			82	60	54	48	44	80	100	342	319	363	345



Exercice illégal de l'autorité publique

		2000	2013	2014	2015	2016	2017	2018	2019	2020	2021	2022	2023
Actes arbitraires	Acc.				1								
	Sous-total				1								
Abus de l'autorité	Acc.				1								
	Sous-total				1								
Négligence du dépositaire	Acc.						1						
	Sous-total						1						
Total					2		1						

Marchand de sommeil

		2000	2013	2014	2015	2016	2017	2018	2019	2020	2021	2022	2023
Sans circ. aggr.	Acc.			3	3								
	Sous-total			3	3								
Total				3	3								

Traite des êtres humains

		2000	2013	2014	2015	2016	2017	2018	2019	2020	2021	2022	2023
Exploitation sexuelle	Acc.		1										
	Sous-total		1										
Exploitation économique	Acc.			1	1	2		1	1	2	3		
	Sous-total			1	1	2		1	1	2	3		
Total			1	1	1	2		1	1	2	3		

Autres infractions Code pénal

		2000	2013	2014	2015	2016	2017	2018	2019	2020	2021	2022	2023
	Acc.			1					3				
	Tent.		1										
Sous-total			1	1					3				
Total			1	1					3				



Contravention Code pénal

		2000	2013	2014	2015	2016	2017	2018	2019	2020	2021	2022	2023
Injures (Contravention)	Acc.	46											
	Sous-total	46											
Destruction d'animaux (Contravention)	Acc.	2											
	Sous-total	2											
Dissimulation visage dans lieu public	Acc.				1								
	Sous-total				1								
Autres contraventions CP	Acc.	119	7			1	1	1			1		1
	Sous-total	119	7			1	1	1			1		1
	Total	167	7		1	1	1	1			1		1

STATISTIQUES POLICIERES DE CRIMINALITE

LIEU DE PERPETRATION: ZONE DE POLICE

LOKEREN

***ANNEXE II: DETAIL PAR CATEGORIE DE DELIT
LOIS SPECIALES***



LOKEREN

Infraction Lois spéciales

Drogues			2000	2013	2014	2015	2016	2017	2018	2019	2020	2021	2022	2023
Détention	Acc.	212	43	89	70	55	43	66	90	111	158	217	232	
	Sous-total	212	43	89	70	55	43	66	90	111	158	217	232	
Usage	Usage en groupe	Acc.	32											
	Usage individuel	Acc.	67											
	Faciliter l'usage	Acc.	1	3	9	1	3	1	8	2	2	1	6	
	Incitation à l'usage	Acc.	1		2		1			3				
	Désordre, scandale ou danger dans un espace public	Acc.							1	2	1	4	10	
	Sous-total	101	3	11	1	4	1	9	7	3	5	10	14	
Importation et exportation	Acc.	48	2	4	8	1	4	5	1	2	5	2	1	
	Tent.										1			
	Sous-total	48	2	4	8	1	4	5	1	2	6	2	1	
Fabrication	Acc.		7	7	7	5		3	6	3	3	3	2	
	Sous-total		7	7	7	5		3	6	3	3	3	2	
Commerce	Acc.	51	18	28	22	20	24	34	29	28	26	27	23	
	Tent.	3												
	Sous-total	54	18	28	22	20	24	34	29	28	26	27	23	
Autres	Acc.	5	26	39	48	49	48	83	84	88	9	7	3	
	Sous-total	5	26	39	48	49	48	83	84	88	9	7	3	
	Total	420	99	178	156	134	120	200	217	235	207	266	275	



Législation sur les étrangers			2000	2013	2014	2015	2016	2017	2018	2019	2020	2021	2022	2023
Transmigration illégale	Mariages simulés/blancs sans récompense/contrainte	Acc.		1			1	2	14	19	3	5	10	21
	Cohab. légale de complais. sans récompense/contr.	Acc.							2	1			1	2
	Accès au territoire	Acc.	11	5	14	8	11	12	15	16	17	27	4	20
	Séjour	Acc.	6	44	36	48	60	59	47	69	35	50	42	37
	Éloignement	Acc.		1										
	Inscription au registre des étrangers	Acc.				1	1		1					
	Reconnaissance fraudul. sans récompense/contrainte	Acc.									1		1	2
	Sous-total		17	51	50	57	73	73	79	105	56	82	58	82
Trafic d'êtres humains		Acc.			2	1	2	3	3	3			1	3
	Sous-total			2	1	2	2	3	3	3			1	3
Aide au séjour illégal		Acc.		1						1				
	Sous-total			1						1				
Non spécifié		Acc.	2											
	Sous-total		2											
	Total		19	52	52	58	75	76	82	109	56	82	59	85



Environnement			2000	2013	2014	2015	2016	2017	2018	2019	2020	2021	2022	2023
Déchets	Transport de déchets	Acc.			1			1	1			1		
	Déchets par professionnel	Acc.		1	2	1	1	2	5	1	1	1	1	3
	Déchets par particulier	Acc.		8	1	4	8	4	5	1	1	3	2	4
	Déchets par personne indéterminée	Acc.	20											
	Déchets: permis/autorisation	Acc.		1	1									
	Non spécifié	Acc.	1											
	Sous-total		21	10	5	5	9	7	11	2	2	5	3	7
Autres que déchets	Urbanisme	Acc.	12	4	4	2	1	1	1	1	4	2	1	
	Permis d'environnement	Acc.			2									
	Bruit	Acc.	2			1			1					
	Pollution de l'eau	Acc.	2		2	1	1		2	1	1		2	1
	Pollution de l'air	Acc.			1									
	Pollution du sol	Acc.				1			1					1
	Autres nuisances en matière d'environnement	Acc.	6	1			1		1	1	1			
	Sous-total		22	5	9	5	3	1	6	3	6	2	3	2
Biodiversité / Faune et flore	Bien-être animal	Acc.	10	13	12	5	8	5	8	6	5	13	8	15
	Protection de la nature	Acc.	9	1		1	1	1	1	1	1		1	1
	Permis / autorisation animaux	Acc.				3	1					1		2
	Destruction d'animaux	Acc.	2	2		1		2					1	
		Tent.			2								1	
	Sous-total		21	16	14	10	10	8	9	7	6	15	10	18
	Total		64	31	28	20	22	16	26	12	14	22	16	27



Armes et explosifs			2000	2013	2014	2015	2016	2017	2018	2019	2020	2021	2022	2023
Détention illégale	Arme à feu	Acc.		18	14	17	5	8	57	9	11	10	13	17
	Arme blanche ou non à feu	Acc.		7	13	17	10	7	14	16	10	16	14	11
	Munition	Acc.		3	1			4		4	4	3	7	9
	Pièces/accessoires	Acc.							1					
	Non spécifié	Acc.	18											
	Sous-total		18	28	28	34	15	19	72	29	25	29	34	37
Port / transport illégal	Arme à feu	Acc.		2	1	1		1	1	2			1	3
	Arme blanche ou non à feu	Acc.		8	12	4	14	14	11	14	13	25	20	17
	Munition	Acc.								2		1		
	Non spécifié	Acc.	30											
	Sous-total		30	10	13	5	14	15	12	18	13	26	21	20
Commerce illégal	Arme à feu	Acc.			2	1						1	1	2
	Arme blanche ou non à feu	Acc.			1					1				
	Pièces/accessoires	Acc.							1					
	Sous-total			3	1				1	1		1	1	2
Fabrication / réparation illégale	Arme à feu	Acc.				2					1			
		Sous-total				2					1			
Explosifs		Acc.			1									
		Sous-total			1									
Autre	Documents	Acc.		2										
	Numéro de série	Acc.										1		
	Vente par correspondance/internet d'arme à feu	Acc.							1					
	Mesures de sécurité	Acc.								1				
	Non spécifié	Acc.	8											
	Sous-total		8	2					1	1		1		
	Total		56	40	45	42	29	34	86	49	39	57	56	59



Protection de la personne			2000	2013	2014	2015	2016	2017	2018	2019	2020	2021	2022	2023
Discrimination	Racisme et xénophobie	Acc.	3		1	3	3	4	1		3	5	3	2
	Fondée sur son orientation sexuelle (homophobie)	Acc.							1					
	Autre discrimination	Acc.			1									
	Sous-total		3	1	4	3	4	4	2		3	5	3	2
Négationnisme et révisionnisme	Révisionnisme	Acc.						1						
	Sous-total							1						
Délit de presse		Acc.	1											
	Sous-total		1											
Droits d'auteur		Acc.	1											
	Sous-total		1											
Protection de la vie privée		Acc.	2			2	1		1	2	2	1	1	1
	Sous-total		2		2	1			1	2	2	1	1	1
Caméras de surveillance		Acc.												1
	Sous-total													1
Droit à l'image		Acc.			1	1	1	1	2	3	9	4	7	10
	Sous-total				1	1	1	1	2	3	9	4	7	10
Interdiction temporaire de résidence		Acc.											2	
	Sous-total												2	
Autres		Acc.										1		
	Sous-total											1		
	Total		7	1	7	5	6	6	5	5	14	11	13	14



LOKEREN

Infraction Lois spéciales

Hormones et dopage

		2000	2013	2014	2015	2016	2017	2018	2019	2020	2021	2022	2023
Détention	Acc.		2	1	1	2	2	1	1	5	2	1	1
	Sous-total		2	1	1	2	2	1	1	5	2	1	1
Usage	Acc.	1		1				1					1
	Sous-total	1		1				1					1
Fabrication et distribution	Acc.					1							
	Sous-total					1							
Non spécifié	Acc.			1									
	Sous-total			1									
	Total	1	2	3	1	3	2	2	1	5	2	1	2

Loi du football

		2000	2013	2014	2015	2016	2017	2018	2019	2020	2021	2022	2023
Jet d'objets	Acc.								1			2	3
	Sous-total								1			2	3
Pénétrer irrégulièrement le stade ou son périmètre	Acc.										1		5
	Sous-total										1		5
Pénétration zones du stade inaccessibles au public	Acc.								1		3	1	1
	Sous-total								1		3	1	1
Non-respect des injonctions données	Acc.									1	2		1
	Sous-total									1	2		1
Inciter à la haine ou à l'empotement	Acc.								2		2		2
	Sous-total								2		2		2
Objets pyrotechniques dans le stade ou périmètre	Acc.							1	4		2	1	4
	Sous-total							1	4		2	1	4
Vente irrégulière de tickets	Acc.		9	15	16	6	3						5
	Sous-total		9	15	16	6	3						5
	Total		9	15	16	6	3	1	8	1	10	4	21



Sécurité privée

		2000	2013	2014	2015	2016	2017	2018	2019	2020	2021	2022	2023
Entreprises de gardiennage / de sécurité	Acc.		1										
	Sous-total		1										
	Total		1										

Protection de la jeunesse

		2000	2013	2014	2015	2016	2017	2018	2019	2020	2021	2022	2023
Législation sur l'obligation scolaire	Acc.	3	4			1			1				
	Sous-total	3	4			1			1				
Législation sur la protection de la jeunesse	Acc.	2	75	92	91	125	157	122	92	65	172	146	171
	Sous-total	2	75	92	91	125	157	122	92	65	172	146	171
Non spécifié	Acc.					1	1			1	1	1	
	Sous-total					1	1			1	1	1	
	Total	5	79	92	91	127	158	122	93	66	173	147	171



Code pénal social

		2000	2013	2014	2015	2016	2017	2018	2019	2020	2021	2022	2023
Harcèlement au travail	Acc.		1	2	1				4		1		
	Sous-total		1	2	1				4		1		
Mise en danger du travailleur	Acc.										1		
	Sous-total										1		
Travail illégal	Acc.	3	2	6	1		1		1	2			
	Sous-total	3	2	6	1		1		1	2			
Fraude sociale aux cotisations (travail au noir)	Acc.		3	5	4	17	17	9	9	6	5	4	5
	Sous-total		3	5	4	17	17	9	9	6	5	4	5
Sécurité sociale	Acc.				1								
	Sous-total				1								
Infr. contre foi publique en droit pénal social	Acc.							1		1			2
	Sous-total							1		1			2
Escoquerie en droit pénal social	Acc.		2	3	12	16	12	17	7	4	9	2	4
	Sous-total		2	3	12	16	12	17	7	4	9	2	4
Autres	Acc.			3	10	4					3	2	
	Sous-total			3	10	4					3	2	
Total		3	8	19	29	37	30	27	21	13	19	8	11

Ivresse et alcool

		2000	2013	2014	2015	2016	2017	2018	2019	2020	2021	2022	2023
Ivresse publique	Acc.	105	20	19	14	32	15	7	32	83	77	89	117
	Sous-total	105	20	19	14	32	15	7	32	83	77	89	117
Autres	Acc.	4											
	Sous-total	4											
Total		109	20	19	14	32	15	7	32	83	77	89	117

Législation sur les élections

		2000	2013	2014	2015	2016	2017	2018	2019	2020	2021	2022	2023
	Acc.	1											
	Sous-total	1											
Total		1											



Registre de population

		2000	2013	2014	2015	2016	2017	2018	2019	2020	2021	2022	2023
	Acc.	2	57	42	88	66	82	119	95	96	67	55	60
	Sous-total	2	57	42	88	66	82	119	95	96	67	55	60
	Total	2	57	42	88	66	82	119	95	96	67	55	60

Carte d'identité

		2000	2013	2014	2015	2016	2017	2018	2019	2020	2021	2022	2023
Pas en possession	Acc.	16						1	2				
	Sous-total	16						1	2				
Refus de présentation	Acc.	7		1							1	1	
	Sous-total	7		1							1	1	
Endommagée	Acc.	2		1	1								
	Sous-total	2		1	1								
Non spécifié	Acc.				7								
	Sous-total				7								
Autres	Acc.							1					
	Sous-total							1					
	Total	25		2	8			2	2		1	1	



Santé publique

		2000	2013	2014	2015	2016	2017	2018	2019	2020	2021	2022	2023
Art de guérir, art infirmier, etc.	Acc.												1
	Sous-total												1
Politique de la santé	Acc.				1								
	Sous-total				1								
Interdiction de fumer	Acc.			1			2	1					
	Sous-total			1			2	1					
Vaccination obligatoire	Acc.	1											
	Sous-total	1											
Législation médicaments	Acc.	1				1							1
	Sous-total	1				1							1
Refus ou négligence respect mesures	Acc.									448	171	15	
	Sous-total									448	171	15	
Non spécifié	Acc.							1		7	1		
	Sous-total							1		7	1		
Autres	Acc.	1						1	1	159	31	6	
	Sous-total	1						1	1	159	31	6	
	Total	3		1	1	1	2	3	1	614	203	21	2



Travail

		2000	2013	2014	2015	2016	2017	2018	2019	2020	2021	2022	2023
Règlement général protection du travail	Acc.	1		1									
	Sous-total	1		1									
Commerce ambulant	Acc.	1	3	1	3				2	3			
	Sous-total	1	3	1	3				2	3			
Infractions mesure interdiction professionnelle	Acc.		1				1	4				1	
	Sous-total		1				1	4				1	
Fraude sociale aux cotisations (travail au noir)	Acc.		2		7	5	1	1	2	1	4		3
	Sous-total		2		7	5	1	1	2	1	4		3
Travailleurs étrangers	Acc.	1											
	Sous-total	1											
Repos hebdomadaire obligatoire	Acc.											1	1
	Sous-total											1	1
Non spécifié	Acc.			1									
	Sous-total			1									
Autres	Acc.	10		1		1	1	1	2	2	1	2	
	Sous-total	10		1		1	1	1	2	2	1	2	
	Total	13	6	4	10	6	3	6	6	6	5	4	4

Protection des revenus publics

		2000	2013	2014	2015	2016	2017	2018	2019	2020	2021	2022	2023
Douane et accises	Acc.	1									1		
	Sous-total	1									1		
Fraude TVA	Acc.	1				1					1		
	Sous-total	1				1					1		
Fraude fiscale - impôts sur le revenu	Acc.		3		1	1						1	
	Sous-total		3		1	1						1	
Fraude autres revenus publics	Acc.				3								
	Tent.		1										
	Sous-total		1		3								
Non spécifié	Acc.		1	1									
	Sous-total		1	1									
	Total	2	5	1	4	2					2	1	



Législation économique

		2000	2013	2014	2015	2016	2017	2018	2019	2020	2021	2022	2023
Sociétés	Acc.		2	2			16	16	73	56	28	30	29
	Sous-total		2	2			16	16	73	56	28	30	29
Instruments financiers	Acc.		6	10	11	10	13	1					
	Sous-total		6	10	11	10	13	1					
Contrefaçon de droits de propriété intellectuelle	Acc.				2				1	1	1		1
	Sous-total				2				1	1	1		1
Autres	Acc.	1			4								
	Sous-total	1			4								
	Total	1	8	12	17	10	29	17	74	57	29	30	30

Pratiques commerciales

		2000	2013	2014	2015	2016	2017	2018	2019	2020	2021	2022	2023
Pratiques du marché et protection du consommateur	Acc.	1	1					3					
	Sous-total	1	1					3					
Non spécifié	Acc.					1	2	1					
	Sous-total					1	2	1					
Autres	Acc.		1	2	2								
	Sous-total		1	2	2								
	Total	1	2	2	2	1	2	4					

Code pénal militaire et milice

		2000	2013	2014	2015	2016	2017	2018	2019	2020	2021	2022	2023
Code pénal militaire	Acc.								1				
	Sous-total								1				
	Total								1				



Autres lois spéciales

		2000	2013	2014	2015	2016	2017	2018	2019	2020	2021	2022	2023
Transport	Acc.	2			1		1		3	1			1
	Sous-total	2			1		1		3	1			1
Loteries et jeux de hasard	Acc.	1											
	Sous-total	1											
Infr. dans le secteur audiovisuel	Acc.	10							1				
	Sous-total	10							1				
Energie	Acc.	3											
	Sous-total	3											
Dégradation involontaire câbles télécommunication	Acc.			3	5	14	7	3	7	8	9	24	38
	Sous-total			3	5	14	7	3	7	8	9	24	38
Infractions Loi police chemins de fer	Acc.			3	2	2	2	2	2	4	2	1	2
	Sous-total			3	2	2	2	2	2	4	2	1	2
Moyens de communications électroniques	Acc.											1	1
	Sous-total											1	1
Autres	Acc.	31	1	2					1	1	12	5	8
	Sous-total	31	1	2					1	1	12	5	8
	Total	47	1	8	8	16	10	5	14	14	23	31	50

STATISTIQUES POLICIERES DE CRIMINALITE

LIEU DE PERPETRATION: ZONE DE POLICE

LOKEREN

***ANNEXE III: DETAIL
FIGURES CRIMINELLES / PHENOMENES***



LOKEREN

FC Vol moyen de transport

		2000	2013	2014	2015	2016	2017	2018	2019	2020	2021	2022	2023
Vol de voiture	Acc.	48	16	8	6	10	8	7	5	8	7	4	4
	Tent.	11	1	8	1	1				1		1	
	Total	59	17	16	7	11	8	7	5	9	7	5	4
Vol de moto	Acc.	10			2				1	1	1	1	
	Tent.												
	Total	10			2				1	1	1	1	
Carjacking	Acc.	1		1	1	1		2					1
	Tent.												
	Total	1		1	1	1		2					1
Homejacking	Acc.							1					
	Tent.												
	Total							1					
Vol dans les garages	Acc.	1			1	2		1		1			
	Tent.												
	Total	1			1	2		1		1			
Vol de vélomoteur	Acc.	76	7	5	16	2	3	1	3	1	3	5	3
	Tent.	1	1										
	Total	77	8	5	16	2	3	1	3	1	3	5	3
Vol de vélo	Acc.	420	249	216	224	189	186	186	185	108	110	143	124
	Tent.	1	3	4	1	1	1		2		3	1	1
	Total	421	252	220	225	190	187	186	187	108	113	144	125



FC Cambriolage

		2000	2013	2014	2015	2016	2017	2018	2019	2020	2021	2022	2023
Cambriolage dans habitation	Acc.	118	99	99	82	63	64	64	43	32	39	71	34
	Tent.	72	54	63	48	35	42	35	31	19	22	32	32
	Total	190	153	162	130	98	106	99	74	51	61	103	66
Cambriolage ds entreprise ou commerce	Acc.	85	52	46	25	18	20	23	27	12	10	11	10
	Tent.	26	11	26	18	5	8	7	13	4	4	4	6
	Total	111	63	72	43	23	28	30	40	16	14	15	16
Cambriolage ds service public ou bâtiment administ	Acc.	31	9	2	5	16	8	5	12	5	6	5	5
	Tent.	14	2	3		4	4	5	4		3	1	5
	Total	45	11	5	5	20	12	10	16	5	9	6	10
Vol au bélier	Acc.	2		1									
	Tent.	1											
	Total	3		1									
Cambriolage dans bâtiment (total)	Acc.	230	160	147	111	97	92	92	82	49	55	87	49
	Tent.	112	67	92	66	44	54	47	48	23	29	37	42
	Total	342	227	239	177	141	146	139	130	72	84	124	91

FC Vol autre

		2000	2013	2014	2015	2016	2017	2018	2019	2020	2021	2022	2023
Vol à main armée	Acc.	56	3	7	2	4	4	5	2	1	2		3
	Tent.	29	1	1		1	1	1		1			
	Total	85	4	8	2	5	5	6	2	2	2		3
Vol avec violence sans arme	Acc.	51	21	24	23	17	13	19	12	12	8	19	29
	Tent.	6	4	15	6	15	5	7	6	4	4	12	6
	Total	57	25	39	29	32	18	26	18	16	12	31	35
Vol dans ou sur un véhicule	Acc.	213	73	69	71	101	69	51	67	36	60	65	41
	Tent.	97	10	10	12	17	14	12	8	9	12	7	7
	Total	310	83	79	83	118	83	63	75	45	72	72	48
Vol d'armes et explosifs	Acc.	7	3	3	4	3	2	2		5		2	1
	Tent.								1				
	Total	7	3	3	4	3	2	2	1	5		2	1



FC Vol autre

		2000	2013	2014	2015	2016	2017	2018	2019	2020	2021	2022	2023
Steaming	Acc.							1					
	Tent.			2	1	1							
	Total			2	1	1		1					
Arrachage de sac à main	Acc.	3	1	2	2		1	1	1				2
	Tent.			1									
	Total	3	1	3	2		1	1	1				2
Vol à l'arraché	Acc.	10	8	2	3	3	6	4	4		1	3	8
	Tent.			1		1		3		1		1	
	Total	10	8	3	3	4	6	7	4	1	1	4	8
Vol à la tire	Acc.	69	46	30	24	47	41	28	25	9	8	11	10
	Tent.		1			1	1						
	Total	69	47	30	24	48	42	28	25	9	8	11	10
Vol à l'étalage	Acc.	58	73	62	61	58	62	58	42	45	57	86	68
	Tent.	3	1	1		4	1	5			3	2	2
	Total	61	74	63	61	62	63	63	42	45	60	88	70
Vol par ruse	Acc.	16	12	4	8	9	6	10	2	4	3	3	2
	Tent.	2		2		1		1	2		1		
	Total	18	12	6	8	10	6	11	4	4	4	3	2
Vol de métaux	Acc.	4	19	10	5	6	8	6	4	1	3	7	5
	Tent.		3	1	1								
	Total	4	22	11	6	6	8	6	4	1	3	7	5
Vol sur les chantiers	Acc.	12	8	7	3	6	8	2	5	10	6	8	7
	Tent.	1	1	1		1	1			4		1	
	Total	13	9	8	3	7	9	2	5	14	6	9	7
Home-invasion	Acc.					1				1	2		
	Tent.								1				
	Total					1			1	1	2		
Vol d'animaux	Acc.	4	5	4	1	2		1	1	2	1		
	Tent.												
	Total	4	5	4	1	2		1	1	2	1		
Vol de cargaison	Acc.		1	1	3			1	1	2	1		1
	Tent.		1			1							
	Total		2	1	3	1		1	1	2	1		1



FC Vol autre

Criminalité ICT

		2000	2013	2014	2015	2016	2017	2018	2019	2020	2021	2022	2023
Fraude de cartes de paiements	Acc.	2	6	8	10	7	5	8	4	9	6	11	18
	Tent.			1	2						1		
	Total	2	6	9	12	7	5	8	4	9	7	11	18
Phishing	Acc.			1					1	5	30	21	20
	Tent.										1		
	Total			1					1	5	31	21	20
Ransomware	Acc.										1		
	Tent.												
	Total										1		
Shouldersurfing	Acc.			1			1	1					1
	Tent.												
	Total			1			1	1					1
Skimming	Acc.		1		3	1		1					1
	Tent.												
	Total		1		3	1		1					1

FC Autre

		2000	2013	2014	2015	2016	2017	2018	2019	2020	2021	2022	2023
Violence contre les métiers d'intérêt général	Acc.	10	13	15	7	18	15	19	18	16	9	20	8
	Tent.												
	Total	10	13	15	7	18	15	19	18	16	9	20	8
Viol collectif	Acc.	1		3		1		1	1				
	Tent.												
	Total	1		3		1		1	1				
Graffiti	Acc.		9	20	9	4	7	3	1	3	8	4	10
	Tent.												
	Total		9	20	9	4	7	3	1	3	8	4	10
Dégradation de voiture	Acc.	60	131	125	120	93	80	102	90	103	118	91	89
	Tent.												
	Total	60	131	125	120	93	80	102	90	103	118	91	89
Rixe au couteau	Acc.			2	3		3	1	1	1	1	1	
	Tent.												
	Total	1		2	3		3	1	1	1	1	1	



PH Violence intrafamiliale (VIF)

		2000	2013	2014	2015	2016	2017	2018	2019	2020	2021	2022	2023
VIF: physique, dans le couple	Acc.	36	79	83	77	77	70	86	83	72	83	89	104
	Tent.						1	1		1			1
	Total	36	79	83	77	77	71	87	83	73	83	89	105
VIF: physique, envers des descendants	Acc.	2	20	8	11	10	10	10	12	16	14	12	17
	Tent.							1					
	Total	2	20	8	11	10	10	11	12	16	14	12	17
VIF: physique, envers d'autres membres	Acc.	42	36	25	21	26	21	26	17	16	24	29	22
	Tent.						1		1				
	Total	42	36	25	21	26	22	26	18	16	24	29	22
VIF: sexuelle, dans le couple	Acc.			1	2	1	2		1		2	2	3
	Tent.												
	Total			1	2	1	2		1		2	2	3
VIF: sexuelle, envers des descendants	Acc.	3	2	4	2	5	3	5	3	2	2		1
	Tent.												
	Total	3	2	4	2	5	3	5	3	2	2		1
VIF: sexuelle, envers d'autres membres	Acc.		1	1	1	1		1					
	Tent.												
	Total		1	1	1	1		1					
VIF: psychique, dans le couple	Acc.	55	74	100	83	91	70	65	57	60	73	81	72
	Tent.												
	Total	55	74	100	83	91	70	65	57	60	73	81	72
VIF: psychique, envers des descendants	Acc.		4	8	2	3	1	1	2	1	4	8	7
	Tent.												
	Total		4	8	2	3	1	1	2	1	4	8	7
VIF: psychique, envers d'autres membres	Acc.		4	9	10	24	13	4	4	5	12	4	2
	Tent.												
	Total		4	9	10	24	13	4	4	5	12	4	2
VIF: économique, dans le couple	Acc.	2	11	14	14	29	11	4	8	10	10	5	5
	Tent.						1						
	Total	2	11	14	14	29	12	4	8	10	10	5	5
VIF: économique, envers des descendants	Acc.	5				1				1	1		1
	Tent.												
	Total	5				1				1	1		1
VIF: économique, envers d'autres membres	Acc.	27	5	14	4	7	5	10	5	1	11	4	6
	Tent.	2									1		
	Total	29	5	14	4	7	5	10	5	1	12	4	6



PH Hormones et dopage

		2000	2013	2014	2015	2016	2017	2018	2019	2020	2021	2022	2023
Dopage humain	Acc.		2	3	1	3	2	2	1	5	2	2	2
	Tent.	1											
	Total	1	2	3	1	3	2	2	1	5	2	2	2
Engraissement illégal	Acc.	1											
	Total	1											

PH Drogues

		2000	2013	2014	2015	2016	2017	2018	2019	2020	2021	2022	2023
Vente de cocaïne	Acc.		4	3	3	11	9	17	10	8	8	10	10
	Total		4	3	3	11	9	17	10	8	8	10	10
Import-export de cocaïne	Acc.				1			1					1
	Total				1			1					1
Import-export de drogues synthétiques	Acc.	9	1	1			2				1		
	Total	9	1	1			2				1		
Vente de drogues synthétiques	Acc.	20	5	6	4	5	5	2	3	4	7	1	4
	Tent.	1											
	Total	21	5	6	4	5	5	2	3	4	7	1	4
Production de cannabis (culture)	Acc.		5	1	2	3		2	2	1	2	2	2
	Total		5	1	2	3		2	2	1	2	2	2
Import-export de cannabis en grande quantité	Acc.												1
	Total												1
Vente de cannabis en grande quantité	Acc.										1	1	
	Total										1	1	
Import-export d'héroïne	Acc.											1	1
	Total											1	1
Vente-traffic d'héroïne	Acc.			1	1	1		3	4	4	2	3	1
	Total			1	1	1		3	4	4	2	3	1



PH Trafic d'armes

		2000	2013	2014	2015	2016	2017	2018	2019	2020	2021	2022	2023
Commerce et production d'arme à feu et mun.	Acc.			2	3			1		1	2	1	2
	Total			2	3			1		1	2	1	2
Commerce et production d'arme non à feu	Acc.			1					1				
	Total			1					1				

PH Traite des êtres humains

		2000	2013	2014	2015	2016	2017	2018	2019	2020	2021	2022	2023
TEH - exploitation économique	Acc.			1	1	2		1	1	2	3		
	Total			1	1	2		1	1	2	3		
TEH - exploitation sexuelle	Acc.		1			1			3		1		2
	Total		1			1			3		1		2

PH Violence dans l'espace public

		2000	2013	2014	2015	2016	2017	2018	2019	2020	2021	2022	2023
Violence physique (transport public)	Acc.	5	3	5	2	8	8	3	3	2	5	10	5
	Total	5	3	5	2	8	8	3	3	2	5	10	5
Violence physique (voie publique)	Acc.	100	93	86	96	97	85	88	71	82	90	92	108
	Tent.	1					1	1		2		1	
	Total	101	93	86	96	97	86	89	71	84	90	93	108
Violence physique (autre endroit public)	Acc.	8	4	6	10	9	3	12	12	3	11	12	17
	Total	8	4	6	10	9	3	12	12	3	11	12	17
Violence physique (endroit accessible au public)	Acc.	62	43	31	44	35	34	43	38	22	36	45	44
	Tent.	1							1				
	Total	63	43	31	44	35	34	43	39	22	36	45	44
Violence sexuelle (transport public)	Acc.	3	2			1			5	1	1	1	2
	Total	3	2			1			5	1	1	1	2
Violence sexuelle (voie publique)	Acc.	5	7	12	5	5	4	5	9	4	6	5	1
	Tent.									1			
	Total	5	7	12	5	5	4	5	9	5	6	5	1



PH Violence dans l'espace public

		2000	2013	2014	2015	2016	2017	2018	2019	2020	2021	2022	2023
Violence sexuelle (autre endroit public)	Acc.	6		3	1	3	5	2	6	5	5	5	3
	Tent.						1						
	Total	6		3	1	3	6	2	6	5	5	5	3
Violence sexuelle (endroit accessible au public)	Acc.	2	4	5	4	5	3	4	3	2	7	10	2
	Tent.	1	1						1				
	Total	3	5	5	4	5	3	4	4	2	7	10	2
Violence psychique (transport public)	Acc.	5	7	3		3	3	3	4	2	4	6	4
	Tent.												
	Total	5	7	3		3	3	3	4	2	4	6	4
Violence psychique (voie publique)	Acc.	77	107	90	94	73	65	60	60	61	57	48	58
	Tent.												
	Total	77	107	90	94	73	65	60	60	61	57	48	58
Violence psychique (autre endroit public)	Acc.	10	8	5	15	4	4	7	5	2	4	8	8
	Tent.												
	Total	10	8	5	15	4	4	7	5	2	4	8	8
Violence psychique (endroit accessible au public)	Acc.	38	16	33	17	28	21	22	19	18	21	14	22
	Tent.												
	Total	38	16	33	17	28	21	22	19	18	21	14	22
Vol à main armée (voie publique)	Acc.	26		1			2	2	1		1		2
	Tent.	11											
	Total	37		1			2	2	1		1		2
Vol à main armée (autre endroit public)	Acc.	1	1										
	Tent.												
	Total	1	1										
Vol à main armée (endroit accessible au public)	Acc.	18	2	4	1	2	1	2	1				1
	Tent.	7	1	1		1		1					
	Total	25	3	5	1	3	1	3	1				1
Vol avec violence sans arme (transport public)	Acc.	5	1	2	3	1	2					1	1
	Tent.												
	Total	5	1	2	3	1	2					1	1
Vol avec violence sans arme (voie publique)	Acc.	31	5	10	14	6	7	9	5	2	2	1	13
	Tent.	4	1	9	3	3	1	3		1	1		1
	Total	35	6	19	17	9	8	12	5	3	3	1	14
Vol avec violence sans arme (autre endroit public)	Acc.	2	1	4		1	1				1	1	1
	Tent.				2	1		1					
	Total	2	1	4	2	2	1	1			1	1	1



PH Violence dans l'espace public

		2000	2013	2014	2015	2016	2017	2018	2019	2020	2021	2022	2023
Vol avec violence sans arme (endr. acces. au pub.)	Acc.	5	4	6	2	4		5	3	2	3	4	3
	Tent.	1									1	2	
	Total	6	4	6	2	4		5	3	2	4	6	3

PH Autre

		2000	2013	2014	2015	2016	2017	2018	2019	2020	2021	2022	2023
Terrorisme, extrémisme et radicalisme	Acc.				1	2					1	1	
	Tent.		1										
	Total		1		1	2					1	1	
Cyberharcèlement	Acc.	26	12	22	16	11	7	16	22	10	11	2	4
	Total	26	12	22	16	11	7	16	22	10	11	2	4
Fraude à l'identité	Acc.	2	19	18	19	23	20	21	23	17	41	34	41
	Tent.			3									
	Total	2	19	21	19	23	20	21	23	17	41	34	41

STATISTIQUES POLICIERES DE CRIMINALITE

LIEU DE PERPETRATION: ZONE DE POLICE

LOKEREN

***ANNEXE IV: FAITS ENREGISTRES
NON CRIMINELS***



LOKEREN

Faits non criminels

Maladies / Décès / Disparition

	2000	2013	2014	2015	2016	2017	2018	2019	2020	2021	2022	2023
Suicide	15	28	19	22	29	23	15	20	16	18	24	22
Personne malade	6	12	24	19	15	26	18	17	16	22	33	34
Décès suspect	4	6	4	4	6	5	3	6	3	4	2	4
Décès naturel	3	10	12	2	4	10	7	6	2	6	15	6
Disparition (personne disparue)	11	25	19	36	26	15	18	18	13	26	33	59
Accident (sauf roulage)	21	36	46	31	16	16	15	14	7	10	17	12
Sécurité des travailleurs (accident du travail)												3
Personne amnésique					1							
Non spécifié											1	
Autres	4	1				1						
Total	64	118	124	114	97	96	76	81	57	86	125	140

Appels

	2000	2013	2014	2015	2016	2017	2018	2019	2020	2021	2022	2023
Alarme	37		1	1	1	1						
Appels	19	1	1	5			1	2	1		3	
Total	56	1	2	6	1	1	1	2	1		3	

Problèmes sociaux

	2000	2013	2014	2015	2016	2017	2018	2019	2020	2021	2022	2023
Différends familiaux	59	197	231	198	188	156	153	127	90	86	89	86
Différend (pas de coups)	26	53	69	51	59	34	41	43	42	29	26	32
Affaire civile	6	6	5	7	6	5	5	1	3	4	3	2
Protection de la jeunesse	45	13	14	54	69	74	25	29	16	40	24	70
Autres	8	69	32	27	32	15	12	15	15	23	24	33
Total	144	338	351	337	354	284	236	215	166	182	166	223

Catastrophes



Catastrophes

	2000	2013	2014	2015	2016	2017	2018	2019	2020	2021	2022	2023
Fuite de gaz	2											
Dégâts tempête			2									
Problèmes causés par l'eau	1											
Autres	1								1			
Total	4		2						1			

Ordre public

	2000	2013	2014	2015	2016	2017	2018	2019	2020	2021	2022	2023
Troubles	5		3	2	1	1			2	8	9	21
Autres	1	1	3		1	2		1		2	1	2
Total	6	1	6	2	2	3		1	2	10	10	23

Agissements suspects

	2000	2013	2014	2015	2016	2017	2018	2019	2020	2021	2022	2023
	15	10	5	15	7	9	10	9	4	9		6
Total	15	10	5	15	7	9	10	9	4	9		6

Objets trouvés

	2000	2013	2014	2015	2016	2017	2018	2019	2020	2021	2022	2023
	5	1	3	5		9	4	2	3	3	4	5
Total	5	1	3	5		9	4	2	3	3	4	5

Objets perdus

	2000	2013	2014	2015	2016	2017	2018	2019	2020	2021	2022	2023
	1.161	932	889	926	844	807	889	866	738	762	796	797
Total	1.161	932	889	926	844	807	889	866	738	762	796	797

Autres non-infractions

	2000	2013	2014	2015	2016	2017	2018	2019	2020	2021	2022	2023
Ordonnance de capture			1			1		1	1			
Réhabilitation	4		1									
Non-respect des conditions		2	2	3	6	11	4	3	7	7	7	15



Autres non-infractions

	2000	2013	2014	2015	2016	2017	2018	2019	2020	2021	2022	2023
Procès-verbal d'information	48	18	3	6	6	5	10	8	4	5	5	12
Notification		28	30	31	36	16	26	40	32	47	33	32
Dégradation involontaire câbles (non-télécom)		11	4	2	4	11	3	1	2		3	1
Demande signalement surveillance électronique					1						16	38
Fonction de contrôle armes	1		1	1							1	1
Non spécifié					1							
Autres non infractions	15											
Total	68	59	42	43	54	44	43	53	46	59	65	99