

STATISTIQUES POLICIERES DE CRIMINALITE

LIEU DE PERPETRATION: ZONE DE POLICE

PZ KRUIBEKE/TEMSE

2000 - 2023

Police fédérale - DGRIDRIIBIPOL

STATISTIQUES POLICIERES DE CRIMINALITE

LIEU DE PERPETRATION: ZONE DE POLICE

PZ KRUIBEKE/TEMSE

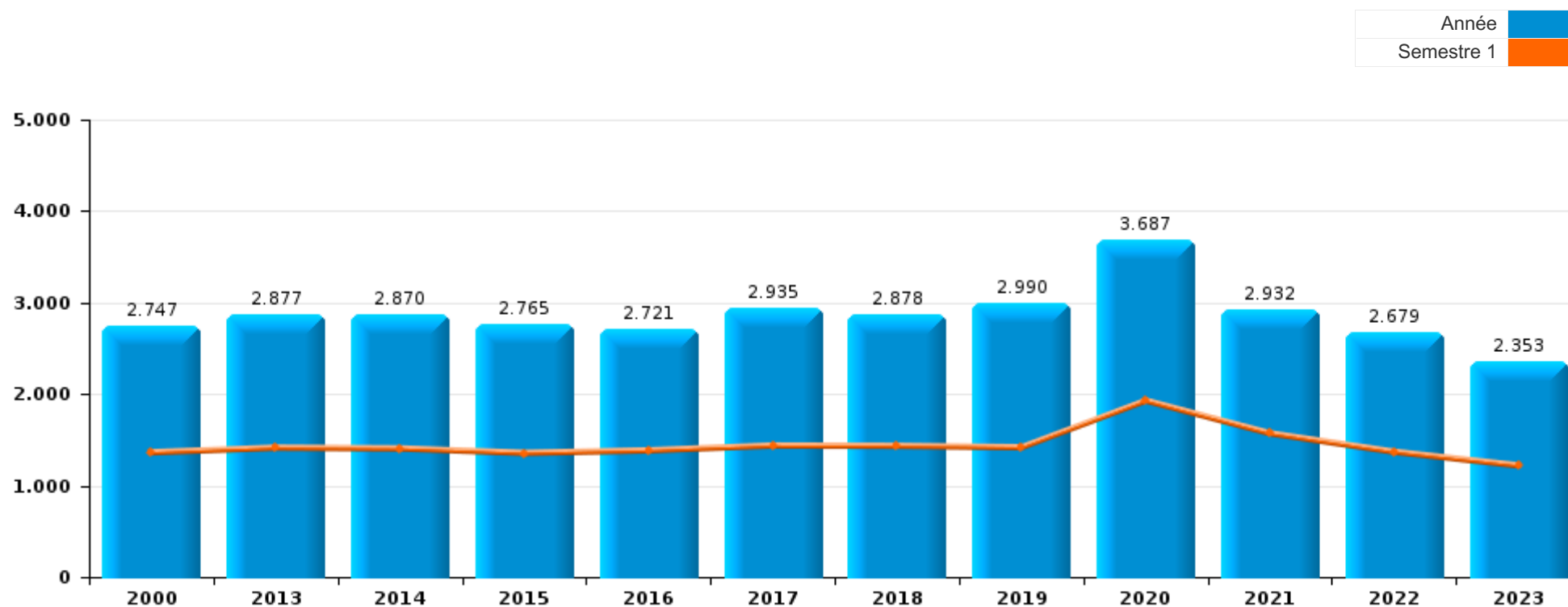
PARTIE I : INFRACTIONS JUDICIAIRES

CRIMINALITE ENREGISTREE COMMISE AU NIVEAU DE LA ZONE DE POLICE



PZ KRUIBEKE/TEMSE

	2000	2013	2014	2015	2016	2017	2018	2019	2020	2021	2022	2023
Nombre total des délits	2.747	2.877	2.870	2.765	2.721	2.935	2.878	2.990	3.687	2.932	2.679	2.353





PZ KRUIBEKE/TEMSE

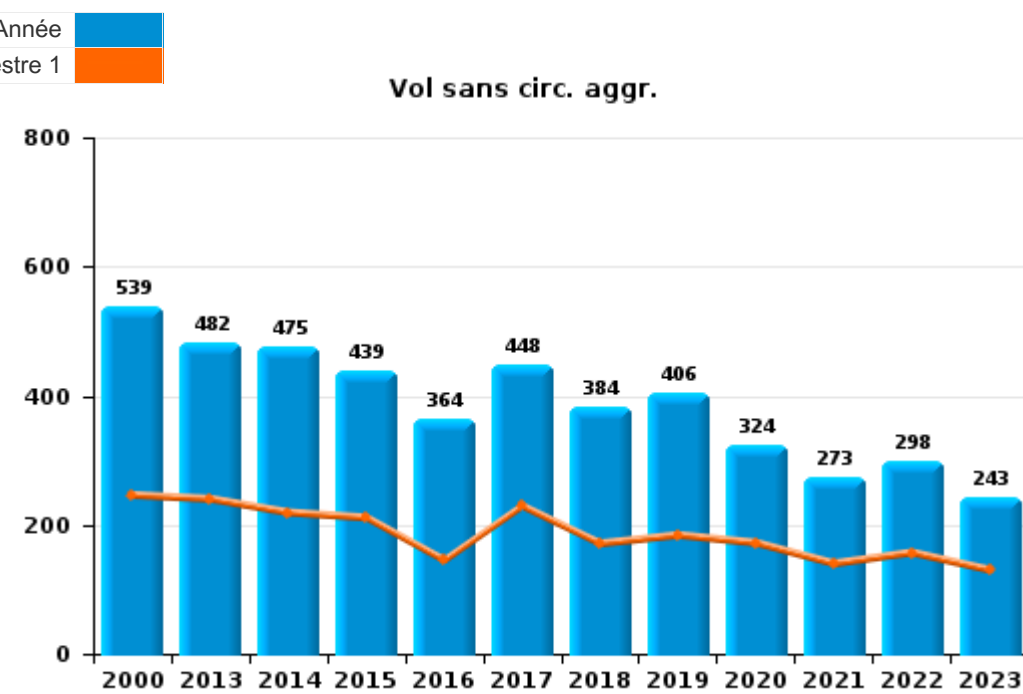
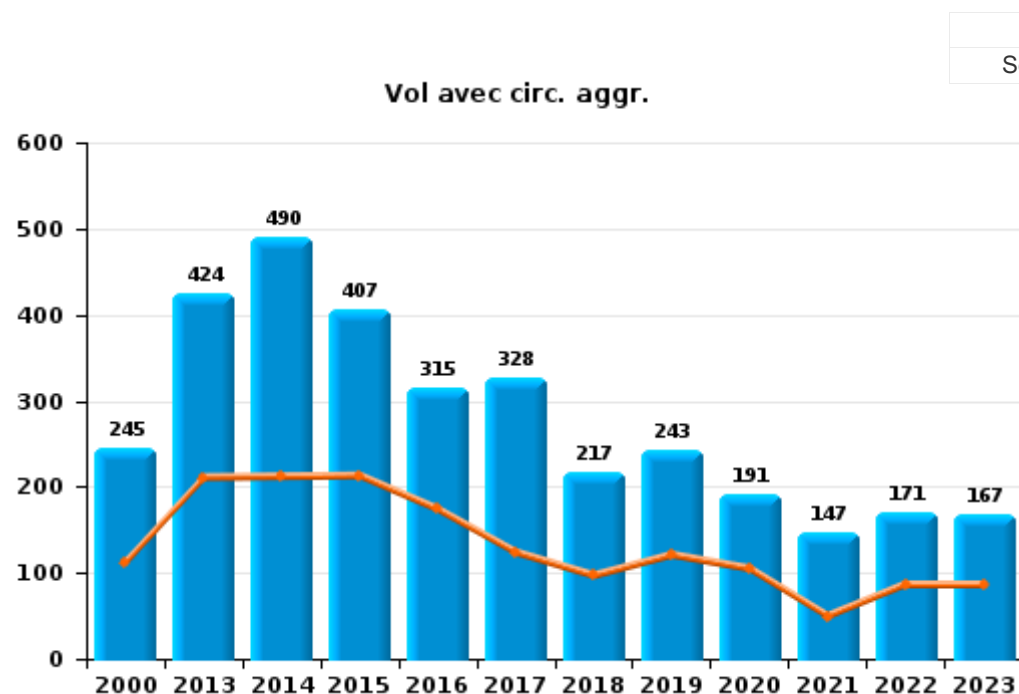
	2000	2013	2014	2015	2016	2017	2018	2019	2020	2021	2022	2023
Vol et extorsion	1.028	911	976	855	693	785	620	660	526	443	481	429
Dégradation de la propriété	473	393	370	354	358	411	407	367	321	264	278	235
Infr. contre l'intégrité physique	212	282	268	262	318	319	332	357	318	317	311	263
Fraude	196	161	159	197	157	148	180	264	325	368	315	304
Drogues	55	167	151	115	147	182	178	143	169	137	134	99
Protection de la jeunesse	18	123	94	114	130	142	119	163	145	152	164	132
Infr. contre la sécurité publique	141	128	109	122	118	140	98	135	114	100	106	113
Infr. contre autres valeurs morales et sentiments	65	156	124	111	116	103	114	110	89	101	135	125
Environnement	191	50	46	82	84	104	131	120	169	120	92	76
Registre de population	56	125	136	124	124	120	134	103	95	57	75	110
Criminalité informatique		35	41	55	54	54	136	172	190	189	143	106
Santé publique		5	2	2	6		3	2	832	289	8	1
Infr. contre la famille	71	87	43	76	40	50	38	53	60	50	89	42
Législation sur les étrangers	25	24	42	48	88	58	82	29	50	56	47	48
Infr. contre les mœurs	39	38	44	27	47	60	51	49	56	46	52	54
Infr. contre la foi publique	46	42	47	36	48	46	62	43	38	37	39	56
Ivresse et alcool	28	38	68	43	43	44	53	60	35	41	39	30
Armes et explosifs	12	35	44	29	25	45	46	46	35	50	56	32
Infr. contre l'autorité publique	22	27	36	15	35	44	15	38	54	35	30	27
Autres lois spéciales	6	8	4	26	20	18	21	13	15	25	33	24
Législation économique		6	29	34	22	17	14	10	7	9	7	14
Protection de la personne	16	4	12	9	5	9	9	19	13	12	13	10
Code pénal social	3	5	6	2	15	9	16	11	10	11	13	10
Travail	2	11	8	8	7	9	5	8	11	9	7	6
Hormones et dopage		6	5	3	6	4	4	6	2	4	2	1
Infr. contre la liberté individuelle	2	1	2	6	1	4	4	4	3	3	4	2
Contravention Code pénal	28	1		1		4	1					
Carte d'identité	5	4	1	3	4	3		2	2	3	4	1
Pratiques commerciales	4		1	4	2	2	2		2			1
Protection des revenus publics	2	1			1		1	1	1	3		1
Traite des êtres humains		1	1		5		1				1	
Exercice illégal de l'autorité publique		2	1		1		1			1		
Infr. contre la Sécurité de l'Etat				2		1						
Infr. relative au statut juridique de l'enfant								2				
Sécurité privée	1				1							
Marchand de sommeil												1
Provocation crime ou délits											1	
Sous-total	2.747	2.877	2.870	2.765	2.721	2.935	2.878	2.990	3.687	2.932	2.679	2.353
Contravention règlement policier local		84	53	64	56	90	75	96	80	137	88	98
Sous-total		84	53	64	56	90	75	96	80	137	88	98
Total	2.747	2.961	2.923	2.829	2.777	3.025	2.953	3.086	3.767	3.069	2.767	2.451



I.1. Catégorie des infractions : Vol et extorsion (top 5 des infractions au niveau national 2023)

PZ KRUIBEKE/TEMSE

	2000	2013	2014	2015	2016	2017	2018	2019	2020	2021	2022	2023
Vol sans circ. agr.	539	482	475	439	364	448	384	406	324	273	298	243
Vol avec circ. agr.	245	424	490	407	315	328	217	243	191	147	171	167
Vol non spécifié	238	1	4	2	2	3	2	1	2			1
Extorsion	6	4	7	7	12	6	17	10	9	23	12	18
Total	1.028	911	976	855	693	785	620	660	526	443	481	429

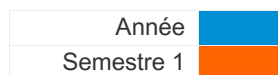




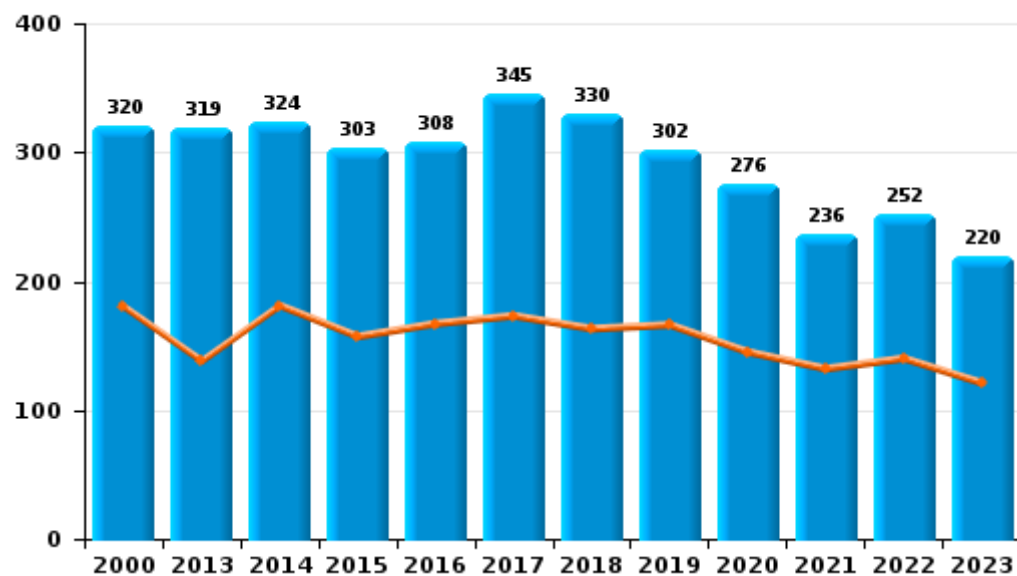
I.2. Catégorie des infractions : Dégradation de la propriété (top 5 des infractions au niveau national 2023)

PZ KRUIBEKE/TEMSE

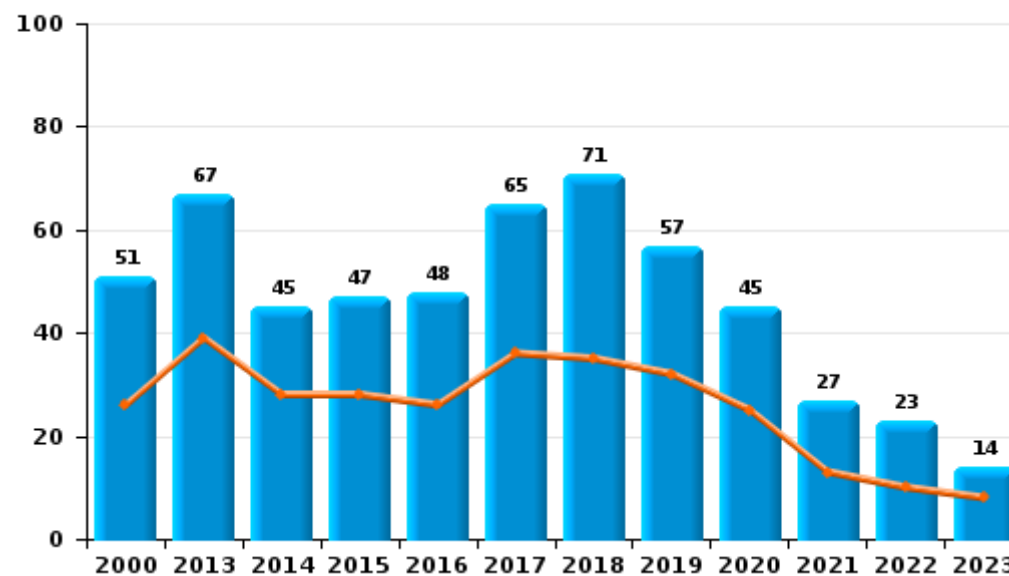
	2000	2013	2014	2015	2016	2017	2018	2019	2020	2021	2022	2023
Vandalisme	320	319	324	303	308	345	330	302	276	236	252	220
Incendie involontaire	42	39	36	42	38	46	51	40	21	10	6	8
Incendie volontaire	9	28	9	5	10	19	20	17	24	17	17	6
Destruction, dénaturation, dégradation	98	7	1	3	1	1	6	7		1	3	1
Destruction par explosion volontaire	4			1	1			1				
Total	473	393	370	354	358	411	407	367	321	264	278	235



Vandalisme



Incendie

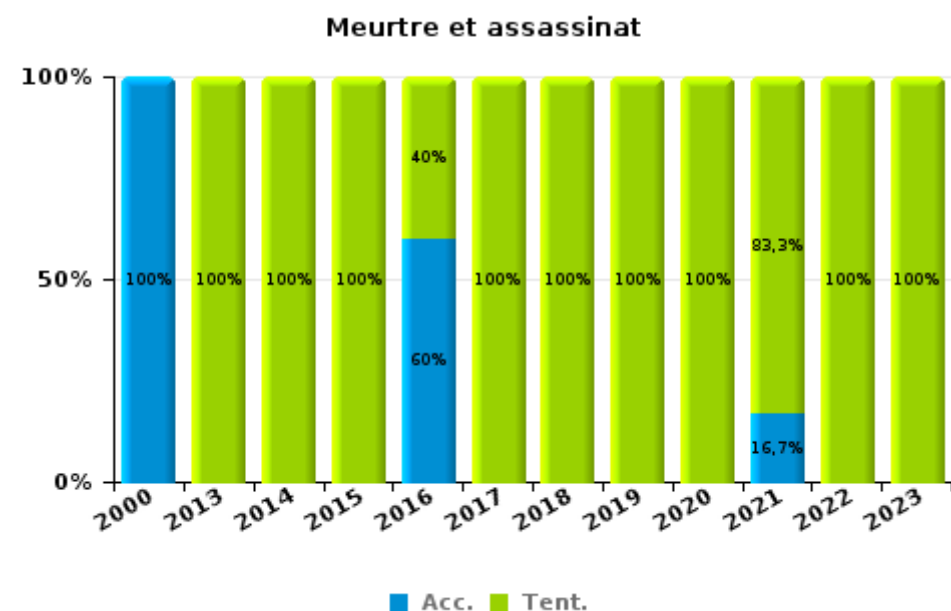
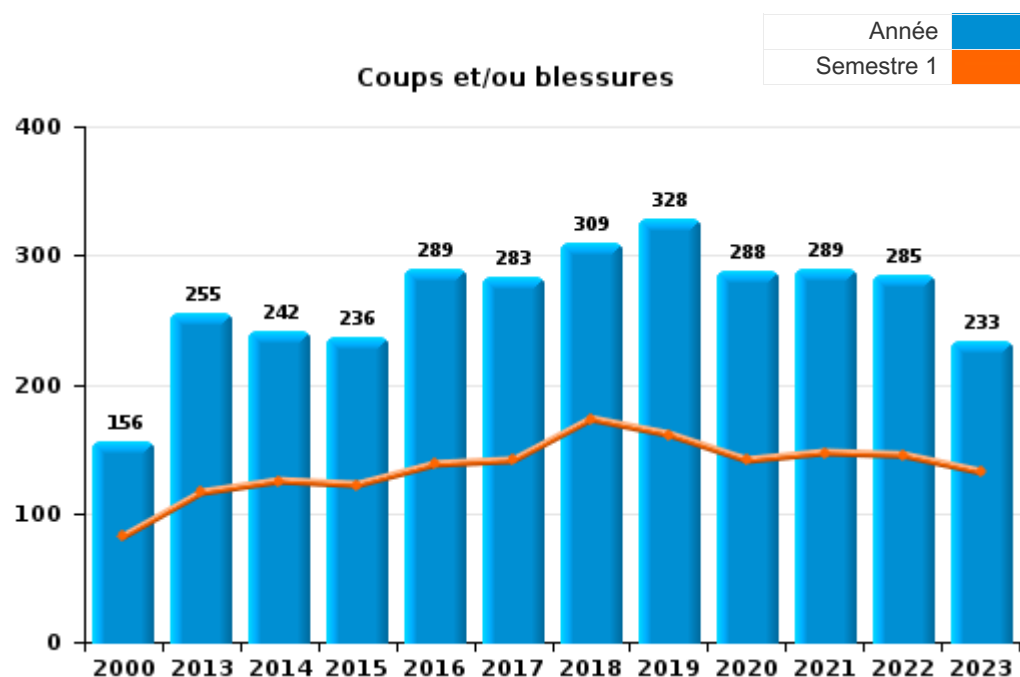




I.3. Catégorie des infractions : Infr. contre l'intégrité physique (top 5 des infractions au niveau national 2023)

PZ KRUIBEKE/TEMSE

	2000	2013	2014	2015	2016	2017	2018	2019	2020	2021	2022	2023
Coups et/ou blessures	156	255	242	236	289	283	309	328	288	289	285	233
Autres	55	25	23	21	24	32	22	23	27	22	23	23
Meurtre et assassinat	1	2	3	5	5	4	1	6	3	6	3	7
Total	212	282	268	262	318	319	332	357	318	317	311	263





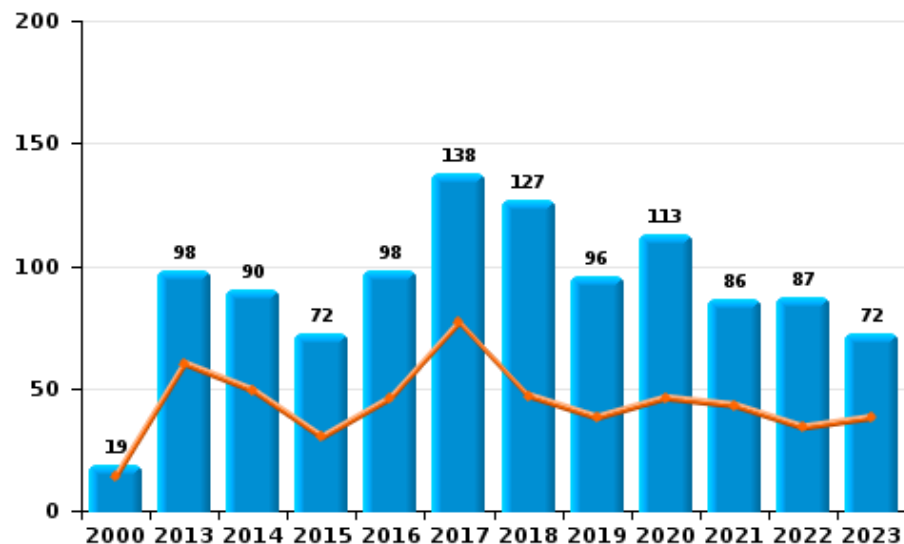
I.4. Catégorie des infractions : Drogues (top 5 des infractions au niveau national 2023)

PZ KRUIBEKE/TEMSE

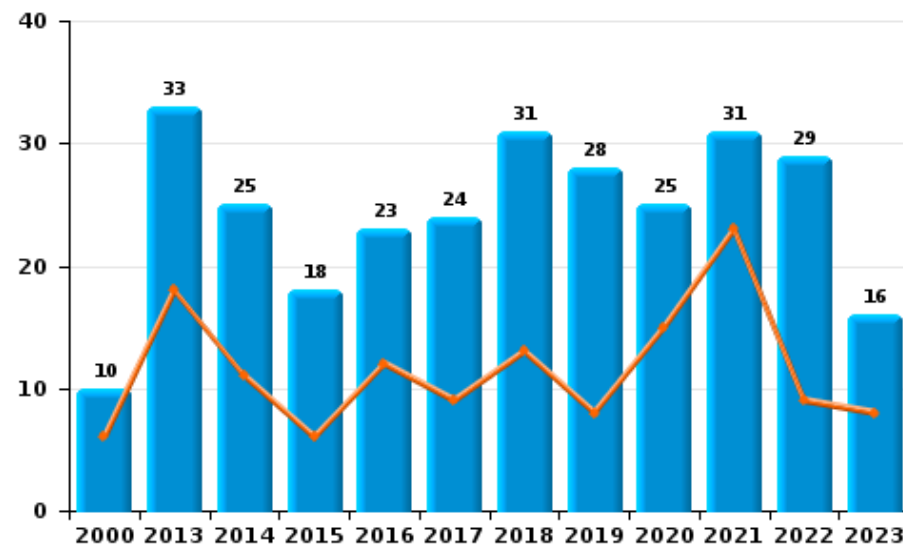
	2000	2013	2014	2015	2016	2017	2018	2019	2020	2021	2022	2023
Détention	19	98	90	72	98	138	127	96	113	86	87	72
Commerce	10	33	25	18	23	24	31	28	25	31	29	16
Fabrication	5	12	11	16	6	5	8	8	10	12	9	4
Usage	13	5	16	4	10	9	5	1	13	5	4	3
Importation et exportation	6	9	3	4	8	4	6	3	2		4	4
Autres	2	10	6	1	2	2	1	7	6	3	1	
Total	55	167	151	115	147	182	178	143	169	137	134	99

Année	■
Semestre 1	■

Détention



Commerce





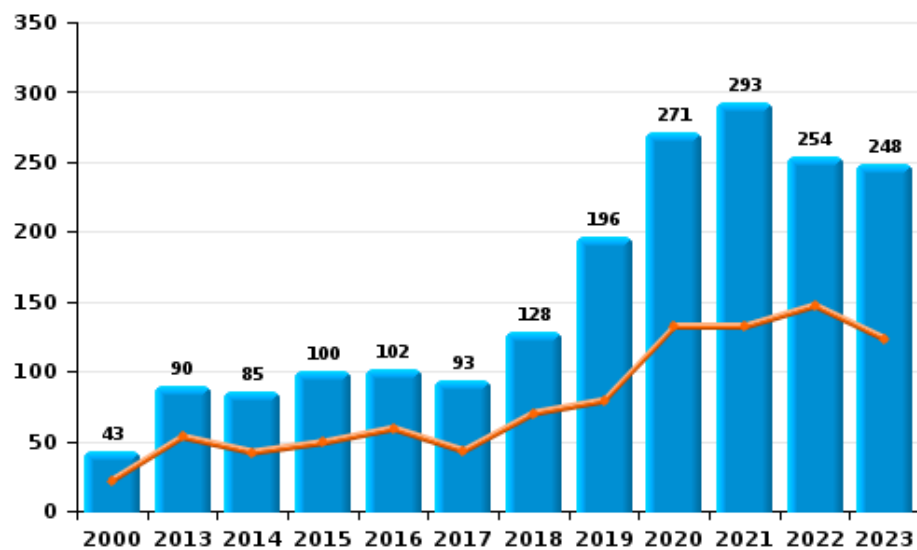
I.5. Catégorie des infractions : Fraude (top 5 des infractions au niveau national 2023)

PZ KRUIBEKE/TEMSE

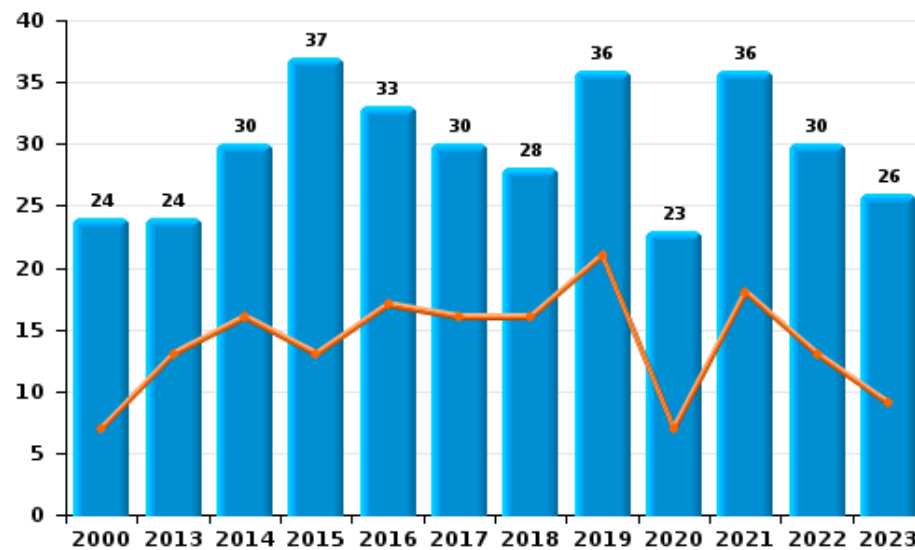
	2000	2013	2014	2015	2016	2017	2018	2019	2020	2021	2022	2023
Abus de confiance et infr. apparentées	24	24	30	37	33	30	28	36	23	36	30	26
Détournement et destruction frauduleuse	53	11	13	19	8	9	5	11	10	8	9	11
Escroquerie	43	90	85	100	102	93	128	196	271	293	254	248
Fraudes: Autres	15	7	5	6	3	4	12	11	11	20	16	13
Grivèlerie	45	8	4	5	4	2	4	3	5	5	3	1
Infr. liées à l'insolvabilité		19	20	26	6	8	2	3	1	4		2
Recel	16	2	2	4	1	2	1	4	4	2	3	3
Total	196	161	159	197	157	148	180	264	325	368	315	304



Escroquerie



Abus de confiance et infr. apparentée



STATISTIQUES POLICIERES DE CRIMINALITE

LIEU DE PERPETRATION: ZONE DE POLICE

PZ KRUIBEKE/TEMSE

PARTIE II : FIGURES CRIMINELLES / PHENOMENES



PZ KRUIBEKE/TEMSE

FC Vol moyen de transport

	2000	2013	2014	2015	2016	2017	2018	2019	2020	2021	2022	2023
Vol de voiture	38	17	19	21	12	7	4	9	6	6	8	7
Vol de moto	1	5	6	2	4	1	2	5	1	2	1	
Carjacking				1					1			
Homejacking	1			1								
Vol dans les garages	2		4	2	1	1						
Vol de vélomoteur	38	9	11	18	11	18	7	12	5	3	9	12
Vol de vélo	180	140	146	120	107	130	83	87	50	48	44	44

FC Cambriolage

	2000	2013	2014	2015	2016	2017	2018	2019	2020	2021	2022	2023
Cambriolage dans habitation	204	201	278	206	144	166	117	139	88	66	99	97
Cambriolage ds entreprise ou commerce	69	86	47	56	30	45	25	21	20	20	12	14
Cambriolage ds service public ou bâtiment administ	13	17	14	11	7	13	12	19	10	13	2	6
Vol au bélier						1						1
Cambriolage dans bâtiment (total)	285	304	339	273	181	224	154	179	118	99	113	117



FC Vol autre

	2000	2013	2014	2015	2016	2017	2018	2019	2020	2021	2022	2023
Vol à main armée	17	9	5	6	6	9	4	4	6	2	4	2
Vol avec violence sans arme	16	15	24	15	23	23	28	22	16	26	19	20
Vol dans ou sur un véhicule	129	81	110	103	122	78	74	67	74	23	38	32
Vol d'armes et explosifs	5	2	2	7	3	4	2	2	1			2
Steaming		1		2	1							
Arrachage de sac à main		3	5	1			2					1
Vol à l'arraché	2	5	6	1	1	4	9	10	11	2	6	3
Vol à la tire	14	24	16	18	15	19	6	10	16	8	8	10
Vol à l'étalage	19	60	60	50	27	39	35	54	52	57	71	38
Vol par ruse	21	21	20	21	21	18	20	24	10	14	9	4
Vol de métaux	3	9	7	5	3	6	1	3	3	2	7	4
Vol sur les chantiers	14	9	9	3	7	7	6	8	5	10	12	4
Home-invasion								2				
Vol d'animaux	2	5	3	2	4	2	2	3	6	1	2	
Vol de cargaison		6	3	6	3	5	2	6	6		1	3

Criminalité ICT

	2000	2013	2014	2015	2016	2017	2018	2019	2020	2021	2022	2023
Fraude de cartes de paiements	1	6	3	10	6	7	15	20	13	8	11	7
Phishing		1	1	1	5	2	12	13	13	29	12	3
Ransomware					1	1	3		2	18	4	
Shouldersurfing						1	1		1			
Skimming		1	1	2			8	7	2		3	3



FC Autre

	2000	2013	2014	2015	2016	2017	2018	2019	2020	2021	2022	2023
Violence contre les métiers d'intérêt général	2	7	6	2	10	7	5	5	8	8	2	8
Viol collectif			1	1					1			
Graffiti		7	6	11	7	8	11	9	3	8	25	7
Dégradation de voiture	36	153	134	138	137	128	117	144	126	95	91	106
Rixe au couteau		3	2	1			2	1	7	4	2	1

PH Violence intrafamiliale (VIF)

	2000	2013	2014	2015	2016	2017	2018	2019	2020	2021	2022	2023
VIF: physique, dans le couple	27	98	79	88	115	105	117	132	124	131	135	89
VIF: physique, envers des descendants	3	16	11	13	12	20	23	30	13	19	18	19
VIF: physique, envers d'autres membres	25	18	21	12	22	34	32	32	32	25	19	20
VIF: sexuelle, dans le couple		1	1	1	2	1		1		1	1	1
VIF: sexuelle, envers des descendants	4	1	3	1	1	4	2	2	4	2		
VIF: sexuelle, envers d'autres membres						1		1				1
VIF: psychique, dans le couple	61	102	65	83	73	58	52	71	81	61	98	55
VIF: psychique, envers des descendants		2	1	1	6	4	4	6	11	10	9	13
VIF: psychique, envers d'autres membres		7	4	2		15	9	5	9	3	5	8
VIF: économique, dans le couple	1	14	15	14	11	10	14	9	11	7	5	3
VIF: économique, envers des descendants	1			1		1	1	2				
VIF: économique, envers d'autres membres	14	8	6	11	7	10	5	4	4	6	8	3



PH Hormones et dopage

	2000	2013	2014	2015	2016	2017	2018	2019	2020	2021	2022	2023
Dopage humain		6	4	4	6	5	4	6	2	4	2	1
Engraissement illégal		2		1			1			2	3	

PH Drogues

	2000	2013	2014	2015	2016	2017	2018	2019	2020	2021	2022	2023
Vente de cocaïne		4	4	6	5	6	8	9	9	5	9	9
Import-export de cocaïne		1	1				1				1	1
Production de drogues synthétiques		1			1			1	1	2		
Import-export de drogues synthétiques					2		2					
Vente de drogues synthétiques	1	2	6	4	3	3	7	6	1	4	5	3
Production de cannabis (culture)	1	3	3	5	2	1	2	2	3	3	4	1
Vente de cannabis en grande quantité					1							1
Vente-traffic d'héroïne		1	2		1							

PH Trafic d'armes

	2000	2013	2014	2015	2016	2017	2018	2019	2020	2021	2022	2023
Commerce et production d'arme à feu et mun.			3				2	1			1	1
Commerce et production d'arme non à feu							2	1			1	

PH Traite des êtres humains

	2000	2013	2014	2015	2016	2017	2018	2019	2020	2021	2022	2023
TEH - exploitation économique		1			1		1					
TEH - exploitation sexuelle		2	2	1	5	1	2	1	1	1	1	



PH Violence dans l'espace public

	2000	2013	2014	2015	2016	2017	2018	2019	2020	2021	2022	2023
Violence physique (transport public)	1	3	2	2		2	8	4	4	2	4	2
Violence physique (voie publique)	54	70	80	62	88	81	74	83	89	85	80	63
Violence physique (autre endroit public)	3	4	6	6	7	10	4	4	5	7	2	4
Violence physique (endroit accessible au public)	37	34	41	30	23	37	33	34	23	17	24	25
Violence sexuelle (transport public)						2	1	1			1	2
Violence sexuelle (voie publique)	14	7	7	1	3	9	4	9	5	7	3	8
Violence sexuelle (autre endroit public)	2	2	2	1	1	2	2	3	1	4	1	
Violence sexuelle (endroit accessible au public)	4	3	5	2	1	2	3	2	2	6	4	1
Violence psychique (transport public)	1	3	2	3	2	3	5		2	1		1
Violence psychique (voie publique)	41	51	45	57	50	60	52	57	61	56	64	55
Violence psychique (autre endroit public)	10	8	5	4	10	6	3	8	6	3	8	9
Violence psychique (endroit accessible au public)	25	28	22	16	10	15	14	19	21	17	13	21
Vol à main armée (transport public)				1								
Vol à main armée (voie publique)	6	1	4	3	2	1	2		2		2	1
Vol à main armée (autre endroit public)					1				1			
Vol à main armée (endroit accessible au public)	6	7		2	3	4			2	2		
Vol avec violence sans arme (transport public)			1		2			1	1			
Vol avec violence sans arme (voie publique)	1	7	11	5	8	8	9	6	7	3	5	4
Vol avec violence sans arme (autre endroit public)	1	1			1	1	1				1	
Vol avec violence sans arme (endr. acces. au pub.)	5	1	3	2	4	6	2	4	3	4		3



PH Autre

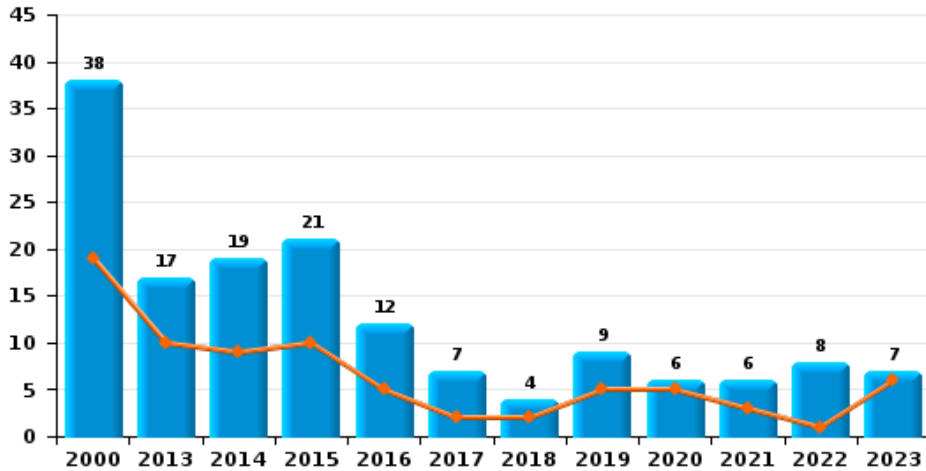
	2000	2013	2014	2015	2016	2017	2018	2019	2020	2021	2022	2023
Faux policiers		1			2				1			1
Terrorisme, extrémisme et radicalisme			1	2		2	1		1	3	1	1
Cyberharcèlement	3	11	14	17	22	28	19	28	29	36	46	39
Fraude à l'identité	3	14	11	12	15	22	38	28	32	32	34	37



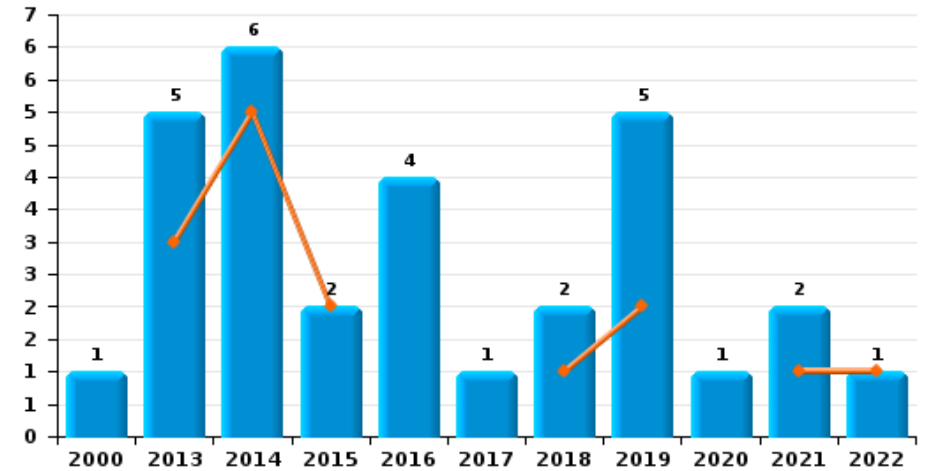
PZ KRUIBEKE/TEMSE

Année	■
Semestre 1	■

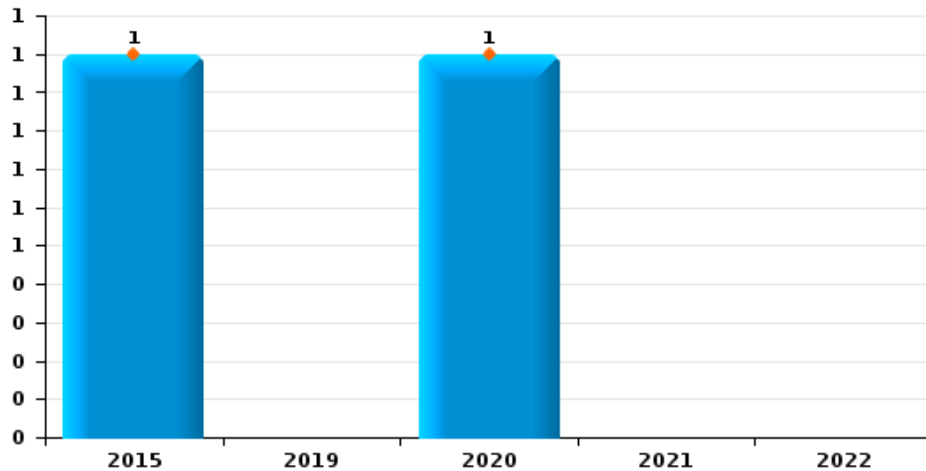
Vol de voiture



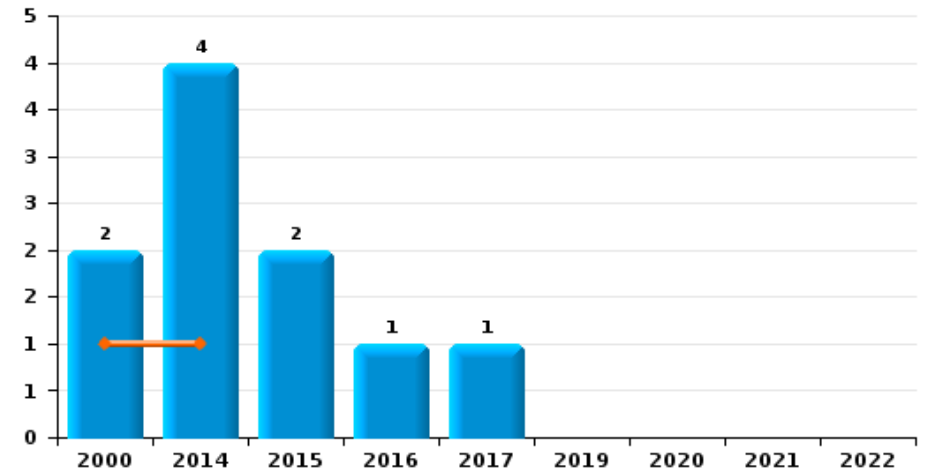
Vol de moto



Carjacking



Vol dans les garages

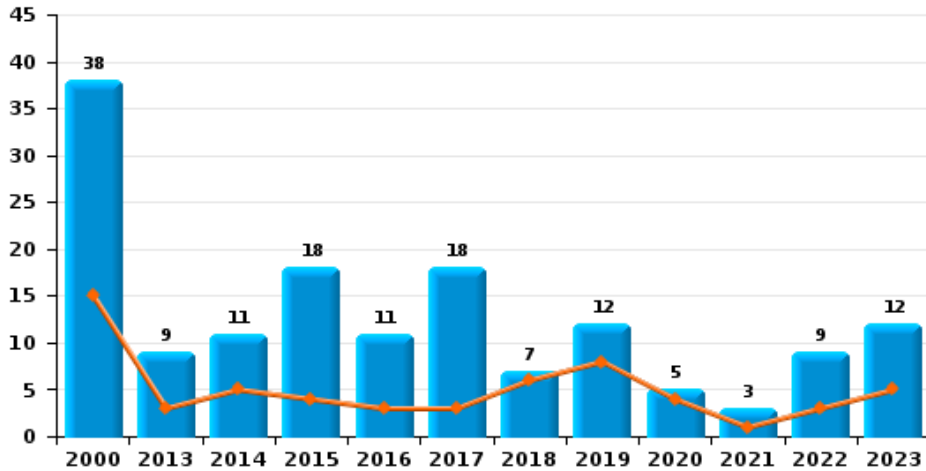




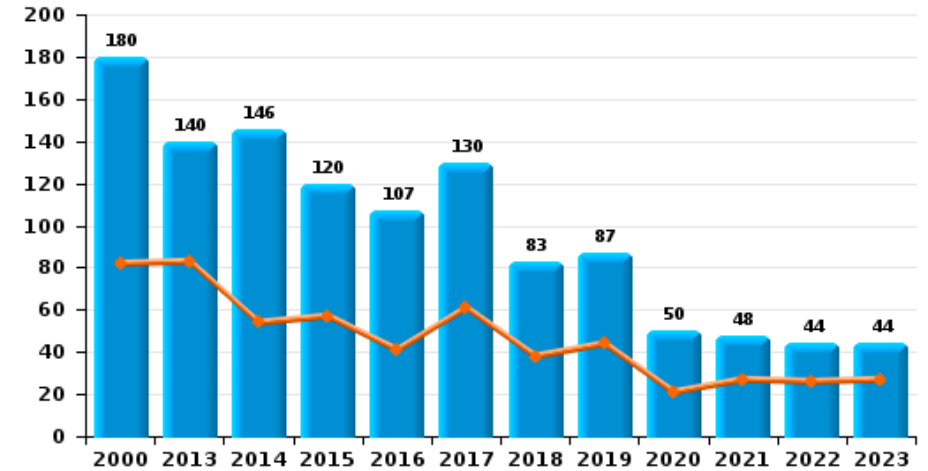
PZ KRUIBEKE/TEMSE

Année	■
Semestre 1	■

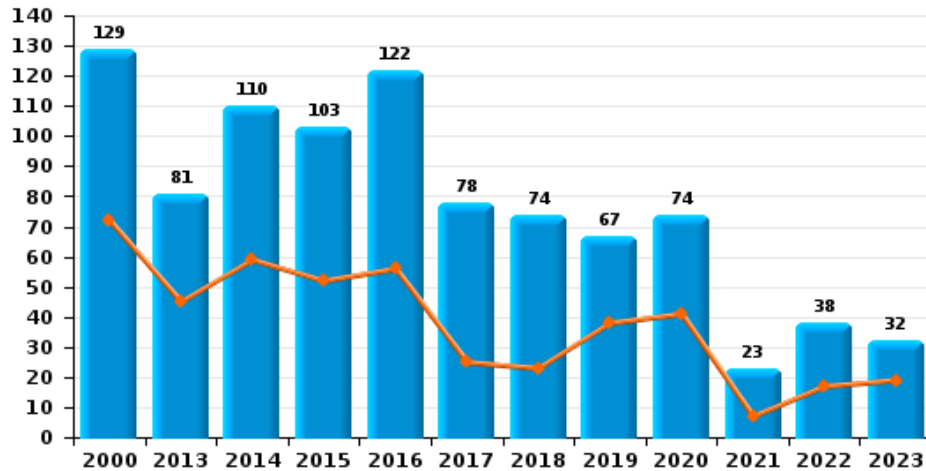
Vol de vélomoteur



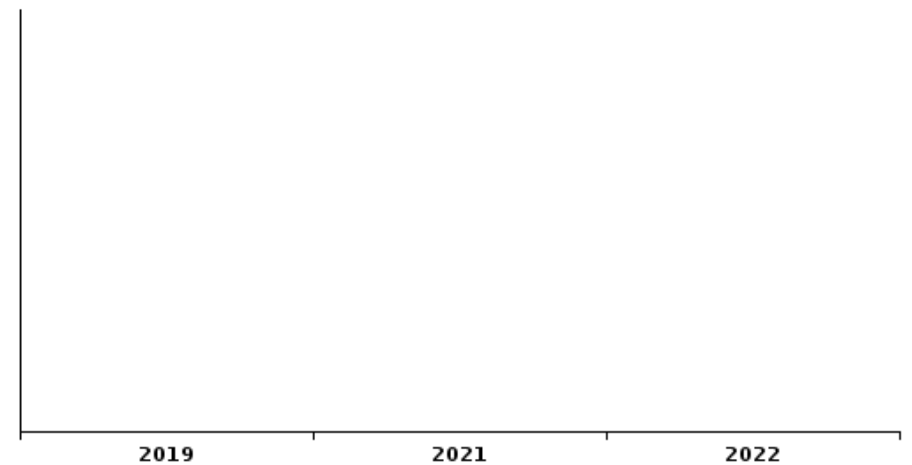
Vol de vélo



Vol dans ou sur un véhicule



Sacjacking dans une voiture

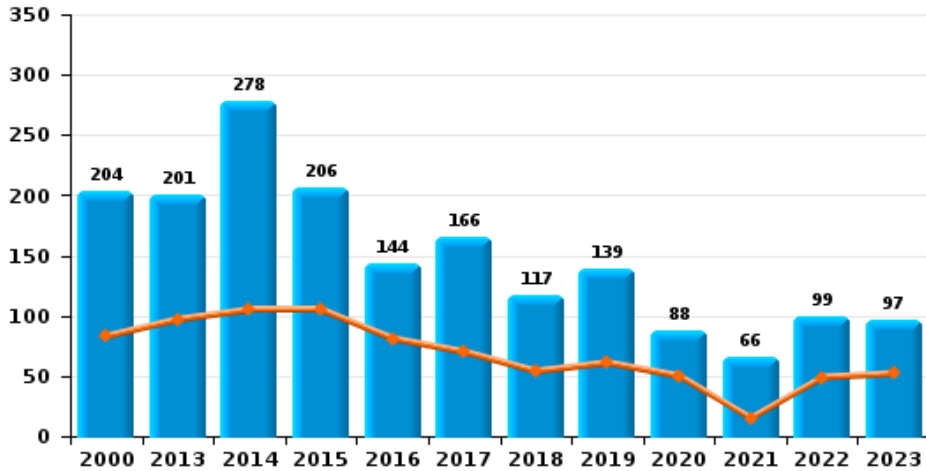




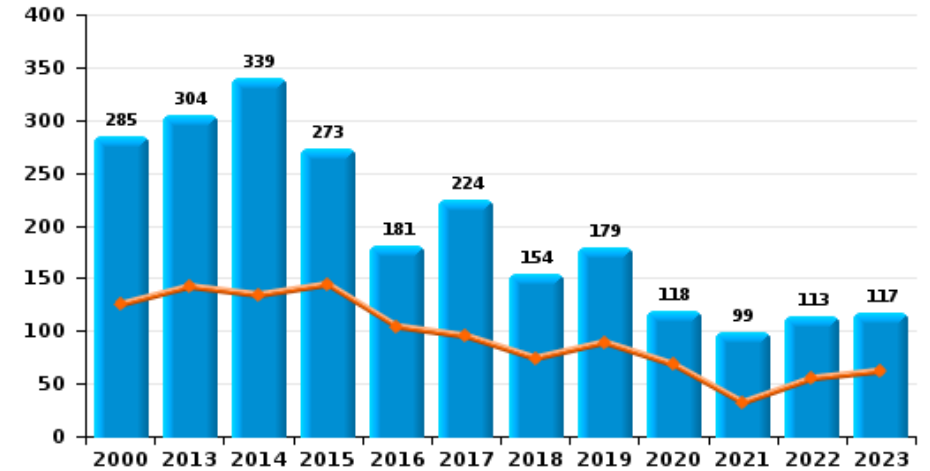
PZ KRUIBEKE/TEMSE

Année ■
Semestre 1 ■

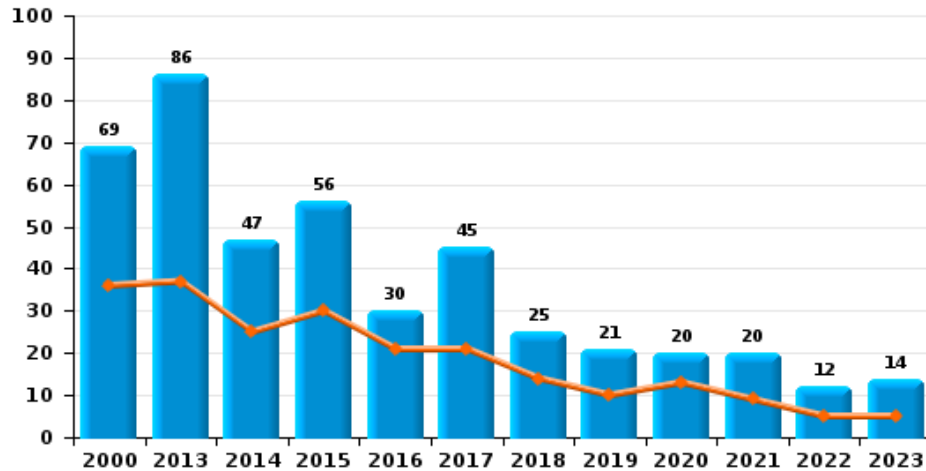
Cambriolage dans habitation



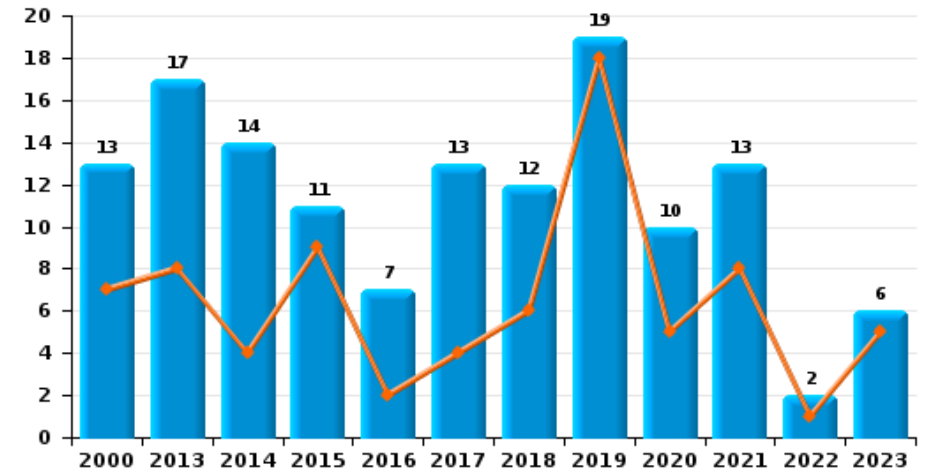
Cambriolage dans bâtiment (total)



Cambriolage ds entreprise ou commerce

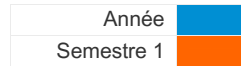


Cambriolage ds service public ou bâtiment administ

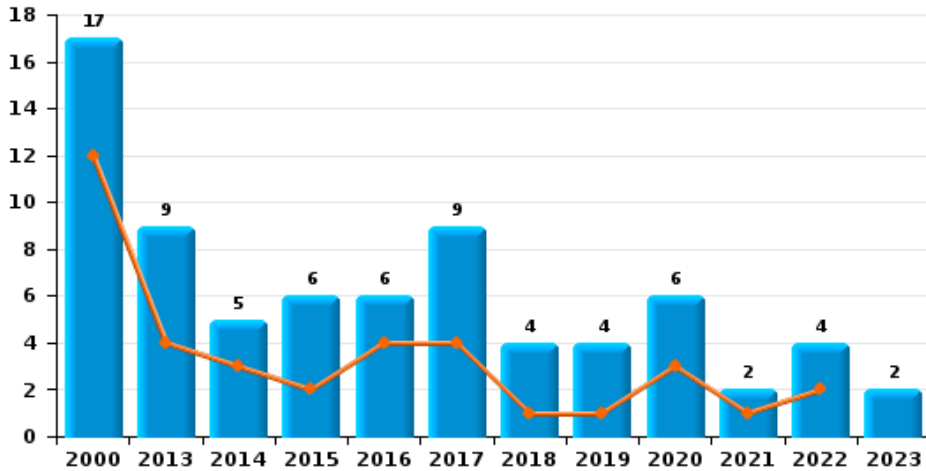




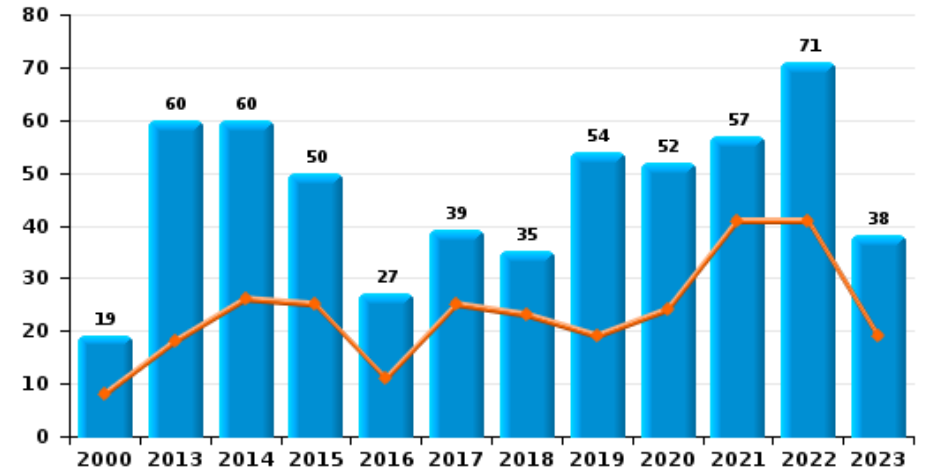
PZ KRUIBEKE/TEMSE



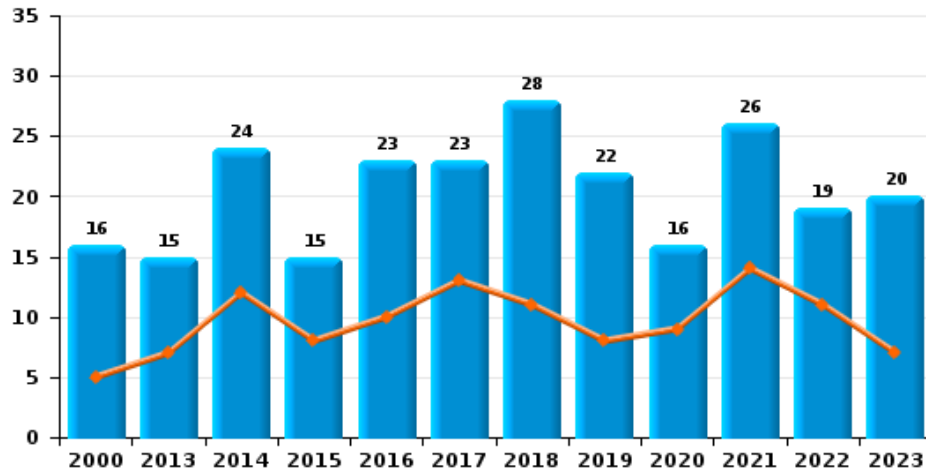
Vol à main armée



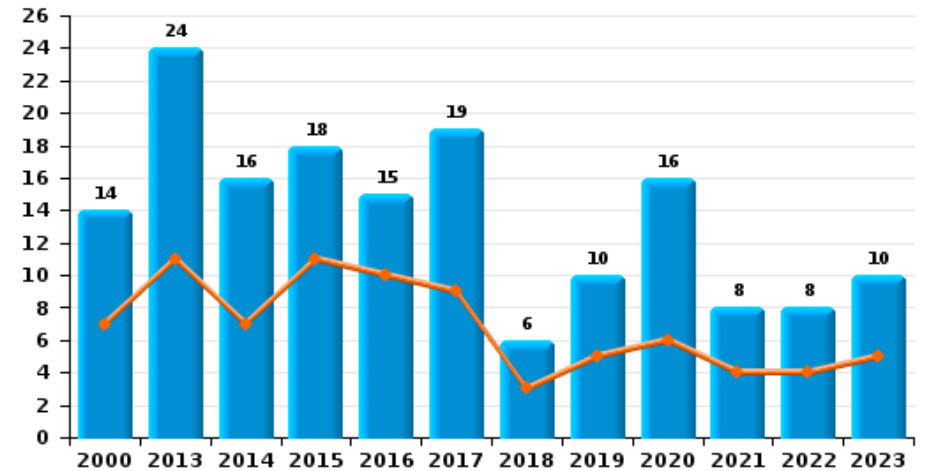
Vol à l'étalage



Vol avec violence sans arme



Vol à la tire

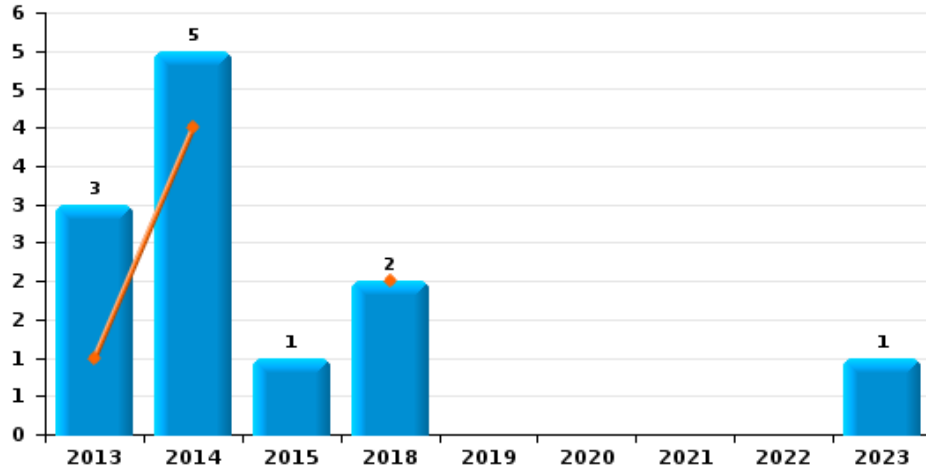




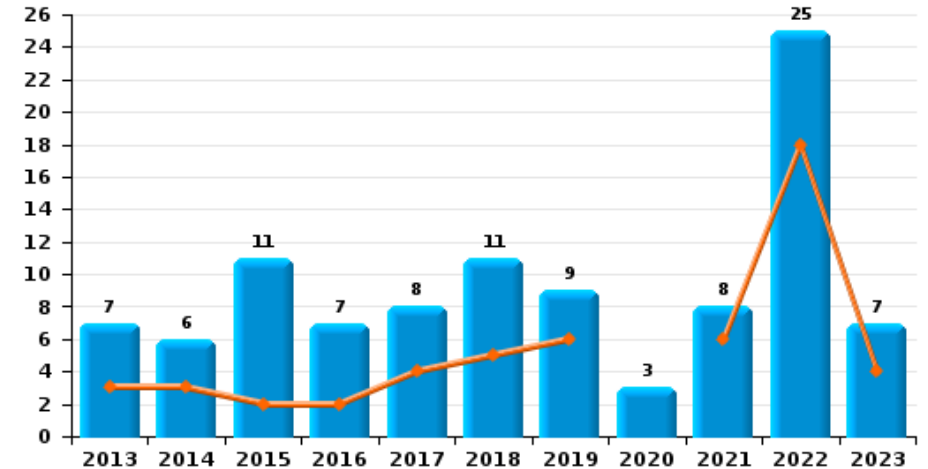
PZ KRUIBEKE/TEMSE

Année ■
Semestre 1 ■

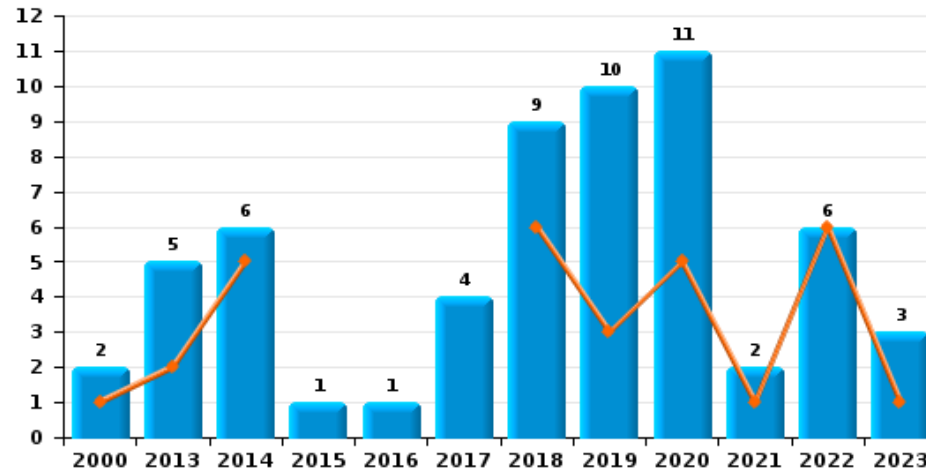
Arrachage de sac à main



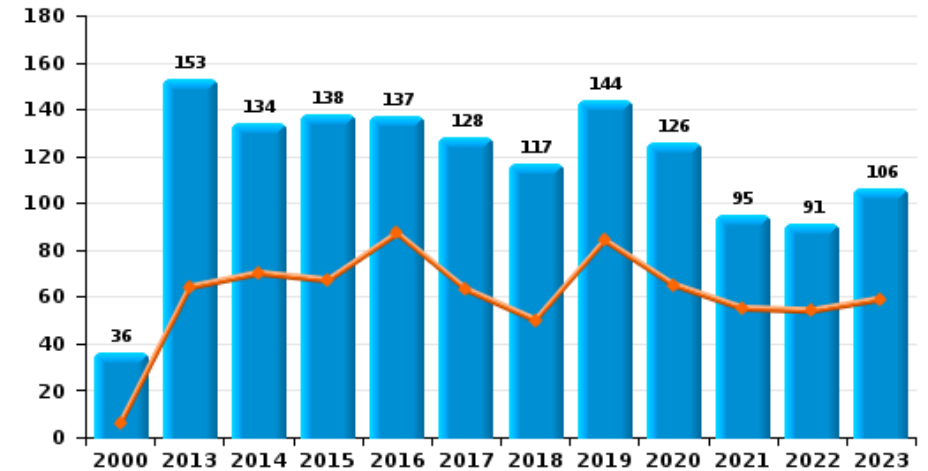
Graffiti



Vol à l'arraché



Dégradation de voiture





PZ KRUIBEKE/TEMSE

FC Vol moyen de transport

		2000	2013	2014	2015	2016	2017	2018	2019	2020	2021	2022	2023
Vol de voiture	Sem 1	19	10	9	10	5	2	2	5	5	3	1	6
	Sem 2	19	7	10	11	7	5	2	4	1	3	7	1
	Total	38	17	19	21	12	7	4	9	6	6	8	7
Vol de moto	Sem 1		3	5	2			1	2		1	1	
	Sem 2	1	2	1		4	1	1	3	1	1		
	Total	1	5	6	2	4	1	2	5	1	2	1	
Carjacking	Sem 1				1					1			
	Total				1					1			
Homejacking	Sem 2	1			1								
	Total	1			1								
Vol dans les garages	Sem 1	1		1									
	Sem 2	1		3	2	1	1						
	Total	2		4	2	1	1						
Vol de vélomoteur	Sem 1	15	3	5	4	3	3	6	8	4	1	3	5
	Sem 2	23	6	6	14	8	15	1	4	1	2	6	7
	Total	38	9	11	18	11	18	7	12	5	3	9	12
Vol de vélo	Sem 1	82	83	54	57	41	61	38	44	21	27	26	27
	Sem 2	98	57	92	63	66	69	45	43	29	21	18	17
	Total	180	140	146	120	107	130	83	87	50	48	44	44



FC Cambriolage

		2000	2013	2014	2015	2016	2017	2018	2019	2020	2021	2022	2023
Cambriolage dans habitation	Sem 1	83	97	105	105	81	70	54	61	50	15	49	52
	Sem 2	121	104	173	101	63	96	63	78	38	51	50	45
Total		204	201	278	206	144	166	117	139	88	66	99	97
Cambriolage ds entreprise ou commerce	Sem 1	36	37	25	30	21	21	14	10	13	9	5	5
	Sem 2	33	49	22	26	9	24	11	11	7	11	7	9
Total		69	86	47	56	30	45	25	21	20	20	12	14
Cambriolage ds service public ou bâtiment administ	Sem 1	7	8	4	9	2	4	6	18	5	8	1	5
	Sem 2	6	9	10	2	5	9	6	1	5	5	1	1
Total		13	17	14	11	7	13	12	19	10	13	2	6
Vol au bélier	Sem 1						1						1
	Total						1						1
Cambriolage dans bâtiment (total)	Sem 1	125	142	134	144	104	95	74	89	68	32	55	62
	Sem 2	160	162	205	129	77	129	80	90	50	67	58	55
Total		285	304	339	273	181	224	154	179	118	99	113	117



FC Vol autre

		2000	2013	2014	2015	2016	2017	2018	2019	2020	2021	2022	2023
Vol à main armée	Sem 1	12	4	3	2	4	4	1	1	3	1	2	
	Sem 2	5	5	2	4	2	5	3	3	3	1	2	2
Total		17	9	5	6	6	9	4	4	6	2	4	2
Vol avec violence sans arme	Sem 1	5	7	12	8	10	13	11	8	9	14	11	7
	Sem 2	11	8	12	7	13	10	17	14	7	12	8	13
Total		16	15	24	15	23	23	28	22	16	26	19	20
Vol dans ou sur un véhicule	Sem 1	72	45	59	52	56	25	23	38	41	7	17	19
	Sem 2	57	36	51	51	66	53	51	29	33	16	21	13
Total		129	81	110	103	122	78	74	67	74	23	38	32
Vol d'armes et explosifs	Sem 1	1	1	1	4	2	1	1	2	1			1
	Sem 2	4	1	1	3	1	3	1					1
Total		5	2	2	7	3	4	2	2	1			2
Steaming	Sem 1		1		1								
	Sem 2				1	1							
Total			1		2	1							
Arrachage de sac à main	Sem 1		1	4				2					
	Sem 2		2	1	1								1
Total			3	5	1			2					1
Vol à l'arraché	Sem 1	1	2	5				6	3	5	1	6	1
	Sem 2	1	3	1	1	1	4	3	7	6	1		2
Total		2	5	6	1	1	4	9	10	11	2	6	3
Vol à la tire	Sem 1	7	11	7	11	10	9	3	5	6	4	4	5
	Sem 2	7	13	9	7	5	10	3	5	10	4	4	5
Total		14	24	16	18	15	19	6	10	16	8	8	10



FC Vol autre

		2000	2013	2014	2015	2016	2017	2018	2019	2020	2021	2022	2023
Vol à l'étalage	Sem 1	8	18	26	25	11	25	23	19	24	41	41	19
	Sem 2	11	42	34	25	16	14	12	35	28	16	30	19
Total		19	60	60	50	27	39	35	54	52	57	71	38
Vol par ruse	Sem 1	8	8	7	10	11	7	10	14	8	8	5	2
	Sem 2	13	13	13	11	10	11	10	10	2	6	4	2
Total		21	21	20	21	21	18	20	24	10	14	9	4
Vol de métaux	Sem 1	2	7	4	3	2	4	1	1	2		4	3
	Sem 2	1	2	3	2	1	2		2	1	2	3	1
Total		3	9	7	5	3	6	1	3	3	2	7	4
Vol sur les chantiers	Sem 1	10	6	4	2	3	1	4	3	4	2	8	3
	Sem 2	4	3	5	1	4	6	2	5	1	8	4	1
Total		14	9	9	3	7	7	6	8	5	10	12	4
Home-invasion	Sem 2								2				
Total									2				
Vol d'animaux	Sem 1	1	2	1	2	1	1		2	6	1	1	
	Sem 2	1	3	2		3	1	2	1			1	
Total		2	5	3	2	4	2	2	3	6	1	2	
Vol de cargaison	Sem 1		2	1	4	2	3	1	3	3		1	2
	Sem 2		4	2	2	1	2	1	3	3			1
Total			6	3	6	3	5	2	6	6		1	3



Criminalité ICT

		2000	2013	2014	2015	2016	2017	2018	2019	2020	2021	2022	2023
Fraude de cartes de paiements	Sem 1	1	2	1	8	3	3	4	10	6	3	5	2
	Sem 2		4	2	2	3	4	11	10	7	5	6	5
	Total	1	6	3	10	6	7	15	20	13	8	11	7
Phishing	Sem 1				4	1	7	7	9	19	10	1	
	Sem 2		1	1	1	1	5	6	4	10	2	2	
	Total		1	1	1	5	2	12	13	13	29	12	3
Ransomware	Sem 1					1	3		1	4	2		
	Sem 2				1				1	14	2		
	Total				1	1	3		2	18	4		
Shouldersurfing	Sem 1					1	1		1				
	Total					1	1		1				
Skimming	Sem 1		1		1			2	3	1		2	
	Sem 2			1	1			6	4	1		1	3
	Total		1	1	2			8	7	2		3	3



FC Autre

		2000	2013	2014	2015	2016	2017	2018	2019	2020	2021	2022	2023
Violence contre les métiers d'intérêt général	Sem 1	1	2	5		6	3	3	2	3	4	2	5
	Sem 2	1	5	1	2	4	4	2	3	5	4		3
	Total	2	7	6	2	10	7	5	5	8	8	2	8
Viol collectif	Sem 1				1					1			
	Sem 2			1									
	Total			1	1					1			
Graffiti	Sem 1		3	3	2	2	4	5	6		6	18	4
	Sem 2		4	3	9	5	4	6	3	3	2	7	3
	Total		7	6	11	7	8	11	9	3	8	25	7
Dégradation de voiture	Sem 1	6	64	70	67	87	63	50	84	65	55	54	59
	Sem 2	30	89	64	71	50	65	67	60	61	40	37	47
	Total	36	153	134	138	137	128	117	144	126	95	91	106
Rixe au couteau	Sem 1		2	1						3	1	1	1
	Sem 2		1	1	1			2	1	4	3	1	
	Total		3	2	1			2	1	7	4	2	1



PH Violence intrafamiliale (VIF)

		2000	2013	2014	2015	2016	2017	2018	2019	2020	2021	2022	2023
VIF: physique, dans le couple	Sem 1	15	53	41	46	56	50	72	67	60	69	69	50
	Sem 2	12	45	38	42	59	55	45	65	64	62	66	39
Total		27	98	79	88	115	105	117	132	124	131	135	89
VIF: physique, envers des descendants	Sem 1	3	13	6	5	7	6	15	22	8	13	12	11
	Sem 2		3	5	8	5	14	8	8	5	6	6	8
Total		3	16	11	13	12	20	23	30	13	19	18	19
VIF: physique, envers d'autres membres	Sem 1	8	13	13	9	7	17	13	11	20	8	7	12
	Sem 2	17	5	8	3	15	17	19	21	12	17	12	8
Total		25	18	21	12	22	34	32	32	32	25	19	20
VIF: sexuelle, dans le couple	Sem 1					1	1				1	1	
	Sem 2		1	1	1	1			1				1
Total			1	1	1	2	1		1		1	1	1
VIF: sexuelle, envers des descendants	Sem 1	2	1	2	1	1	4	1		2	1		
	Sem 2	2		1				1	2	2	1		
Total		4	1	3	1	1	4	2	2	4	2		
VIF: sexuelle, envers d'autres membres	Sem 2						1		1				1
Total							1		1				1
VIF: psychique, dans le couple	Sem 1	32	61	36	40	28	31	15	34	50	31	55	29
	Sem 2	29	41	29	43	45	27	37	37	31	30	43	26
Total		61	102	65	83	73	58	52	71	81	61	98	55
VIF: psychique, envers des descendants	Sem 1		1			3	1	2	2	5	5	4	5
	Sem 2		1	1	1	3	3	2	4	6	5	5	8
Total			2	1	1	6	4	4	6	11	10	9	13



PH Violence intrafamiliale (VIF)

		2000	2013	2014	2015	2016	2017	2018	2019	2020	2021	2022	2023
VIF: psychique, envers d'autres membres	Sem 1		4	1			9	2	1	5	1	1	5
	Sem 2		3	3	2		6	7	4	4	2	4	3
Total			7	4	2		15	9	5	9	3	5	8
VIF: économique, dans le couple	Sem 1	1	6	6	7	7	5	9	2	5	4	3	2
	Sem 2		8	9	7	4	5	5	7	6	3	2	1
Total		1	14	15	14	11	10	14	9	11	7	5	3
VIF: économique, envers des descendants	Sem 1	1					1		1				
	Sem 2				1			1	1				
Total		1			1		1	1	2				
VIF: économique, envers d'autres membres	Sem 1	7	3	5	4	3	5	2	2	1		7	2
	Sem 2	7	5	1	7	4	5	3	2	3	6	1	1
Total		14	8	6	11	7	10	5	4	4	6	8	3



PH Hormones et dopage

		2000	2013	2014	2015	2016	2017	2018	2019	2020	2021	2022	2023
Dopage humain	Sem 1		5	2	2	6	2	1	3	1	3	2	
	Sem 2		1	2	2		3	3	3	1	1		1
	Total		6	4	4	6	5	4	6	2	4	2	1
Engraissement illégal	Sem 1		2		1						1	2	
	Sem 2							1			1	1	
	Total		2		1			1			2	3	



PH Drogues

		2000	2013	2014	2015	2016	2017	2018	2019	2020	2021	2022	2023
Vente de cocaïne	Sem 1		2	2	3	3	3	2	3	7	4	2	4
	Sem 2		2	2	3	2	3	6	6	2	1	7	5
Total			4	4	6	5	6	8	9	9	5	9	9
Import-export de cocaïne	Sem 1		1	1				1					1
	Sem 2											1	
Total			1	1				1				1	1
Production de drogues synthétiques	Sem 1		1			1							
	Sem 2								1	1	2		
Total			1			1			1	1	2		
Import-export de drogues synthétiques	Sem 1					2		1					
	Sem 2							1					
Total						2		2					
Vente de drogues synthétiques	Sem 1			4	1	2	2	1	1		1	1	1
	Sem 2	1	2	2	3	1	1	6	5	1	3	4	2
Total		1	2	6	4	3	3	7	6	1	4	5	3
Production de cannabis (culture)	Sem 1	1	1	2		1	1						
	Sem 2		2	1	5	1		2	2	3	3	4	1
Total		1	3	3	5	2	1	2	2	3	3	4	1
Vente de cannabis en grande quantité	Sem 2					1							1
Total						1							1
Vente-traffic d'héroïne	Sem 1			2		1							
	Sem 2		1										
Total			1	2		1							



PH Trafic d'armes

		2000	2013	2014	2015	2016	2017	2018	2019	2020	2021	2022	2023
Commerce et production d'arme à feu et mun.	Sem 1			2				1					1
	Sem 2			1				1	1			1	
Total				3				2	1			1	1
Commerce et production d'arme non à feu	Sem 1							2	1				
	Sem 2											1	
Total								2	1			1	



PH Traite des êtres humains

		2000	2013	2014	2015	2016	2017	2018	2019	2020	2021	2022	2023
TEH - exploitation économique	Sem 1		1										
	Sem 2				1		1						
	Total		1			1		1					
TEH - exploitation sexuelle	Sem 1					1	2						
	Sem 2		2	2	1	5			1	1	1	1	
	Total		2	2	1	5	1	2	1	1	1	1	



PH Violence dans l'espace public

		2000	2013	2014	2015	2016	2017	2018	2019	2020	2021	2022	2023
Violence physique (transport public)	Sem 1	1			2		1	4	3	3	2	2	1
	Sem 2		3	2			1	4	1	1		2	1
Total		1	3	2	2		2	8	4	4	2	4	2
Violence physique (voie publique)	Sem 1	29	31	34	29	41	42	36	35	41	47	44	32
	Sem 2	25	39	46	33	47	39	38	48	48	38	36	31
Total		54	70	80	62	88	81	74	83	89	85	80	63
Violence physique (autre endroit public)	Sem 1	3	2	4	3	2	6	2	4	1	4		3
	Sem 2		2	2	3	5	4	2		4	3	2	1
Total		3	4	6	6	7	10	4	4	5	7	2	4
Violence physique (endroit accessible au public)	Sem 1	23	18	17	13	10	22	23	16	14	5	10	20
	Sem 2	14	16	24	17	13	15	10	18	9	12	14	5
Total		37	34	41	30	23	37	33	34	23	17	24	25
Violence sexuelle (transport public)	Sem 1						2	1					
	Sem 2								1			1	2
Total							2	1	1			1	2
Violence sexuelle (voie publique)	Sem 1	10	4	2	1	2	3	2	3	4	2	1	3
	Sem 2	4	3	5		1	6	2	6	1	5	2	5
Total		14	7	7	1	3	9	4	9	5	7	3	8
Violence sexuelle (autre endroit public)	Sem 1	2	2	1	1		1	2	2		1	1	
	Sem 2			1		1	1		1	1	3		
Total		2	2	2	1	1	2	2	3	1	4	1	
Violence sexuelle (endroit accessible au public)	Sem 1	4		2	1	1	1	3		1	3	2	1
	Sem 2		3	3	1		1		2	1	3	2	
Total		4	3	5	2	1	2	3	2	2	6	4	1



PH Violence dans l'espace public

		2000	2013	2014	2015	2016	2017	2018	2019	2020	2021	2022	2023
Violence psychique (transport public)	Sem 1			1	1	2	2	5		2	1		
	Sem 2	1	3	1	2		1						1
	Total	1	3	2	3	2	3	5		2	1		1
Violence psychique (voie publique)	Sem 1	22	25	19	27	28	30	30	24	30	29	33	23
	Sem 2	19	26	26	30	22	30	22	33	31	27	31	32
	Total	41	51	45	57	50	60	52	57	61	56	64	55
Violence psychique (autre endroit public)	Sem 1	4	3	3	2	2	1	2	6	2	2	3	3
	Sem 2	6	5	2	2	8	5	1	2	4	1	5	6
	Total	10	8	5	4	10	6	3	8	6	3	8	9
Violence psychique (endroit accessible au public)	Sem 1	13	13	13	9	5	7	8	8	12	9	4	15
	Sem 2	12	15	9	7	5	8	6	11	9	8	9	6
	Total	25	28	22	16	10	15	14	19	21	17	13	21
Vol à main armée (transport public)	Sem 1				1								
	Total				1								
Vol à main armée (voie publique)	Sem 1	6	1	2	1	1				2		1	
	Sem 2			2	2	1	1	2				1	1
	Total	6	1	4	3	2	1	2		2		2	1
Vol à main armée (autre endroit public)	Sem 2					1				1			
	Total					1				1			
Vol à main armée (endroit accessible au public)	Sem 1	3	3			3	4			1	1		
	Sem 2	3	4		2					1	1		
	Total	6	7		2	3	4			2	2		



PH Violence dans l'espace public

		2000	2013	2014	2015	2016	2017	2018	2019	2020	2021	2022	2023
Vol avec violence sans arme (transport public)	Sem 1			1		2				1			
	Sem 2								1				
Total				1		2			1	1			
Vol avec violence sans arme (voie publique)	Sem 1	1	3	5	3	4	3	3	1	4	2	3	1
	Sem 2		4	6	2	4	5	6	5	3	1	2	3
Total		1	7	11	5	8	8	9	6	7	3	5	4
Vol avec violence sans arme (autre endroit public)	Sem 1						1	1				1	
	Sem 2	1	1			1							
Total		1	1			1	1	1				1	
Vol avec violence sans arme (endr. acces. au pub.)	Sem 1	3		2	2		5	1	2	3	1		2
	Sem 2	2	1	1		4	1	1	2		3		1
Total		5	1	3	2	4	6	2	4	3	4		3



PH Autre

		2000	2013	2014	2015	2016	2017	2018	2019	2020	2021	2022	2023
Faux policiers	Sem 1		1										
	Sem 2				2				1				1
	Total		1			2				1			1
Terrorisme, extrémisme et radicalisme	Sem 1			1	2		1	1		1	3	1	1
	Sem 2						1						
	Total			1	2		2	1		1	3	1	1
Cyberharcèlement	Sem 1	1	8	5	12	18	16	10	19	10	18	25	14
	Sem 2	2	3	9	5	4	12	9	9	19	18	21	25
	Total	3	11	14	17	22	28	19	28	29	36	46	39
Fraude à l'identité	Sem 1		8	4	2	9	13	23	13	19	10	16	18
	Sem 2	3	6	7	10	6	9	15	15	13	22	18	19
	Total	3	14	11	12	15	22	38	28	32	32	34	37



PZ KRUIBEKE/TEMSE

2022

FC Vol moyen de transport

	Jan	Fév	Mar	Avr	Mai	Juin	Juil	Août	Sep	Oct	Nov	Déc	Total
Vol de voiture						1			2		1	4	8
Vol de moto			1										1
Vol de vélomoteur		2	1				1			1		4	9
Vol de vélo	2	4	2	7	5	6	3	4	1	5	2	3	44

FC Cambriolage

	Jan	Fév	Mar	Avr	Mai	Juin	Juil	Août	Sep	Oct	Nov	Déc	Total
Cambriolage dans habitation	13	5	5	8	16	2	3	8	3	12	11	13	99
Cambriolage ds entreprise ou commerce	1			2	1	1	1	3	1	1		1	12
Cambriolage ds service public ou bâtiment administ					1		1						2
Cambriolage dans bâtiment (total)	14	5	5	10	18	3	5	11	4	13	11	14	113

FC Vol autre

	Jan	Fév	Mar	Avr	Mai	Juin	Juil	Août	Sep	Oct	Nov	Déc	Total
Vol à main armée	1				1						1	1	4
Vol avec violence sans arme	1	3			3	4	1	2		2	3		19
Vol dans ou sur un véhicule	4	1	5	2	3	2	6	4	3	3	2	3	38
Vol à l'arraché	1	2		1	1	1							6
Vol à la tire	1	1			2		1	2	1				8
Vol à l'étalage	6	5	3	8	6	13	6	2	3	7	6	6	71
Vol par ruse	2	1		1		1	1	1		1	1		9
Vol de métaux				1	2	1			2	1			7
Vol sur les chantiers	2	1		2	1	2		1		2	1		12
Vol d'animaux					1			1					2
Vol de cargaison			1										1



Criminalité ICT

	Jan	Fév	Mar	Avr	Mai	Juil	Août	Sep	Oct	Total
Fraude de cartes de paiements	2		1	1	1			1	5	11
Phishing	3	5	2				1	1		12
Ransomware		1	1			1	1			4
Skimming	1				1			1		3

FC Autre

	Jan	Fév	Mar	Avr	Mai	Juin	Juil	Août	Sep	Oct	Nov	Déc	Total
Violence contre les métiers d'intérêt général		1		1									2
Graffiti	1	2	3	3	2	7	1	1	4	1			25
Dégradation de voiture	5	17	11	9	7	5	7	9	6	4	8	3	91
Rixe au couteau	1						1						2

PH Violence intrafamiliale (VIF)

	Jan	Fév	Mar	Avr	Mai	Juin	Juil	Août	Sep	Oct	Nov	Déc	Total
VIF: physique, dans le couple	11	13	10	6	11	18	7	17	12	13	5	12	135
VIF: physique, envers des descendants	2	2	1	3	3	1	4		1	1			18
VIF: physique, envers d'autres membres	1		2	2	2		2	5			2	3	19
VIF: sexuelle, dans le couple		1											1
VIF: psychique, dans le couple	14	10	9	10	7	5	7	8	8	4	7	9	98
VIF: psychique, envers des descendants		1		1	1	1	2		1		1	1	9
VIF: psychique, envers d'autres membres				1			3	1					5
VIF: économique, dans le couple		1			1	1		1	1				5
VIF: économique, envers d'autres membres	1		3	2	1		1						8



PH Hormones et dopage

	Jan	Mar	Mai	Oct	Total
Dopage humain	1		1		2
Engraissement illégal	1	1		1	3

PH Drogues

	Fév	Mar	Juil	Sep	Oct	Déc	Total
Vente de cocaïne	1	1	1	1	2	3	9
Import-export de cocaïne					1		1
Vente de drogues synthétiques	1			1	2	1	5
Production de cannabis (culture)			1	1	2		4

PH Trafic d'armes

	Déc	Total
Commerce et production d'arme à feu et mun.	1	1
Commerce et production d'arme non à feu	1	1

PH Traite des êtres humains

	Nov	Total
TEH - exploitation sexuelle	1	1



PH Violence dans l'espace public

	Jan	Fév	Mar	Avr	Mai	Juin	Juil	Août	Sep	Oct	Nov	Déc	Total
Violence physique (transport public)		1		1			1					1	4
Violence physique (voie publique)	5	2	8	6	13	10	4	11	6	5	7	3	80
Violence physique (autre endroit public)								1				1	2
Violence physique (endroit accessible au public)		1	2	2	3	2	1	5	2	2	3	1	24
Violence sexuelle (transport public)										1			1
Violence sexuelle (voie publique)						1	1				1		3
Violence sexuelle (autre endroit public)		1											1
Violence sexuelle (endroit accessible au public)		1		1						1	1		4
Violence psychique (voie publique)	8	2	3	7	5	8	5	3	5	5	9	4	64
Violence psychique (autre endroit public)	1		1			1			1		2	2	8
Violence psychique (endroit accessible au public)	1			2		1		2	3	1	2	1	13
Vol à main armée (voie publique)					1							1	2
Vol avec violence sans arme (voie publique)		2				1	1			1			5
Vol avec violence sans arme (autre endroit public)						1							1

PH Autre

	Jan	Fév	Mar	Avr	Mai	Juin	Juil	Août	Sep	Oct	Nov	Déc	Total
Terrorisme, extrémisme et radicalisme				1									1
Cyberharcèlement	2	6	6	4	7		4	4	3	1	3	6	46
Fraude à l'identité	4	1	4	3	3	1	3	3	2	3	2	5	34



2023

FC Vol moyen de transport

	Jan	Fév	Mar	Avr	Mai	Juin	Juil	Août	Sep	Oct	Nov	Déc	Total
Vol de voiture	1		2			3						1	7
Vol de vélomoteur	1		2	1	1		1		2	1	1	2	12
Vol de vélo	2	2	5	3	9	6	4	2	2	2	6	1	44

FC Cambriolage

	Jan	Fév	Mar	Avr	Mai	Juin	Juil	Août	Sep	Oct	Nov	Déc	Total
Cambriolage dans habitation	14	7	2	9	9	11	7	3	6	5	10	14	97
Cambriolage ds entreprise ou commerce		1		2		2		2	2		4	1	14
Cambriolage ds service public ou bâtiment administ			1	3		1				1			6
Vol au bélier						1							1
Cambriolage dans bâtiment (total)	14	8	3	14	9	14	7	5	8	6	14	15	117

FC Vol autre

	Jan	Fév	Mar	Avr	Mai	Juin	Juil	Août	Sep	Oct	Nov	Déc	Total
Vol à main armée							1	1					2
Vol avec violence sans arme	2				2	3	1	3	2	1	4	2	20
Vol dans ou sur un véhicule	3	1	6	2	4	3	2	1	3	1	6		32
Vol d'armes et explosifs					1				1				2
Arrachage de sac à main									1				1
Vol à l'arraché	1								1	1			3
Vol à la tire	1	2		1		1		1	2		2		10
Vol à l'étalage	1	10	1		3	4	2	2		8	4	3	38
Vol par ruse				1		1	1				1		4
Vol de métaux			2		1			1					4
Vol sur les chantiers		1		1	1						1		4
Vol de cargaison			1	1					1				3



Criminalité ICT

	Juin	Juil	Août	Sep	Nov	Déc	Total
Fraude de cartes de paiements	2		1	2	1	1	7
Phishing	1	1		1			3
Skimming			1	1	1		3

FC Autre

	Jan	Fév	Mar	Avr	Mai	Juin	Juil	Août	Sep	Oct	Nov	Déc	Total
Violence contre les métiers d'intérêt général	2	1			1	1			2			1	8
Graffiti		1		1		2	1	1		1			7
Dégradation de voiture	8	14	6	9	15	7	7	8	13	8	2	9	106
Rixe au couteau			1										1

PH Violence intrafamiliale (VIF)

	Jan	Fév	Mar	Avr	Mai	Juin	Juil	Août	Sep	Oct	Nov	Déc	Total
VIF: physique, dans le couple	7	6	7	10	10	10	10	4	10	9	2	4	89
VIF: physique, envers des descendants		2	3		5	1		1	4	2		1	19
VIF: physique, envers d'autres membres	2		3	1	4	2		1	3	2	1	1	20
VIF: sexuelle, dans le couple								1					1
VIF: sexuelle, envers d'autres membres								1					1
VIF: psychique, dans le couple	8	5	6	1	2	7	3	3	5	5	7	3	55
VIF: psychique, envers des descendants	2		2	1				3	2	2	1		13
VIF: psychique, envers d'autres membres		1	1	1		2		2				1	8
VIF: économique, dans le couple		1		1					1				3
VIF: économique, envers d'autres membres					1	1				1			3

PH Hormones et dopage

	Juil	Total
Dopage humain	1	1



PH Drogues

	Jan	Fév	Juin	Août	Sep	Oct	Déc	Total
Vente de cocaïne	1	1	2	1	2	1	1	9
Import-export de cocaïne			1					1
Vente de drogues synthétiques	1				1		1	3
Production de cannabis (culture)						1		1
Vente de cannabis en grande quantité						1		1

PH Trafic d'armes

	Jan	Total
Commerce et production d'arme à feu et mun.	1	1

PH Violence dans l'espace public

	Jan	Fév	Mar	Avr	Mai	Juin	Juil	Août	Sep	Oct	Nov	Déc	Total
Violence physique (transport public)					1						1		2
Violence physique (voie publique)	5	3	5	4	10	5	8	4	8	6	4	1	63
Violence physique (autre endroit public)					1	2			1				4
Violence physique (endroit accessible au public)	4	3	2	4	4	3			1	1		3	25
Violence sexuelle (transport public)							2						2
Violence sexuelle (voie publique)	1			1	1		1		1	1		2	8
Violence sexuelle (endroit accessible au public)				1									1
Violence psychique (transport public)												1	1
Violence psychique (voie publique)	7	3	5	1	5	2	4	9	6	3	6	4	55
Violence psychique (autre endroit public)		1				2		2	1		2	1	9
Violence psychique (endroit accessible au public)	7	4	1		3			1	1	3		1	21
Vol à main armée (voie publique)								1					1
Vol avec violence sans arme (voie publique)	1								1		2		4
Vol avec violence sans arme (endr. acces. au pub.)					1	1				1			3



PH Autre

	Jan	Fév	Mar	Avr	Mai	Juin	Juil	Août	Sep	Oct	Nov	Déc	Total
Faux policiers							1						1
Terrorisme, extrémisme et radicalisme		1											1
Cyberharcèlement	3	4	1	1	3	2	3	4	3	7	3	5	39
Fraude à l'identité	2	2	4	1	5	4	8	2	4	2	1	2	37

STATISTIQUES POLICIERES DE CRIMINALITE

LIEU DE PERPETRATION: ZONE DE POLICE

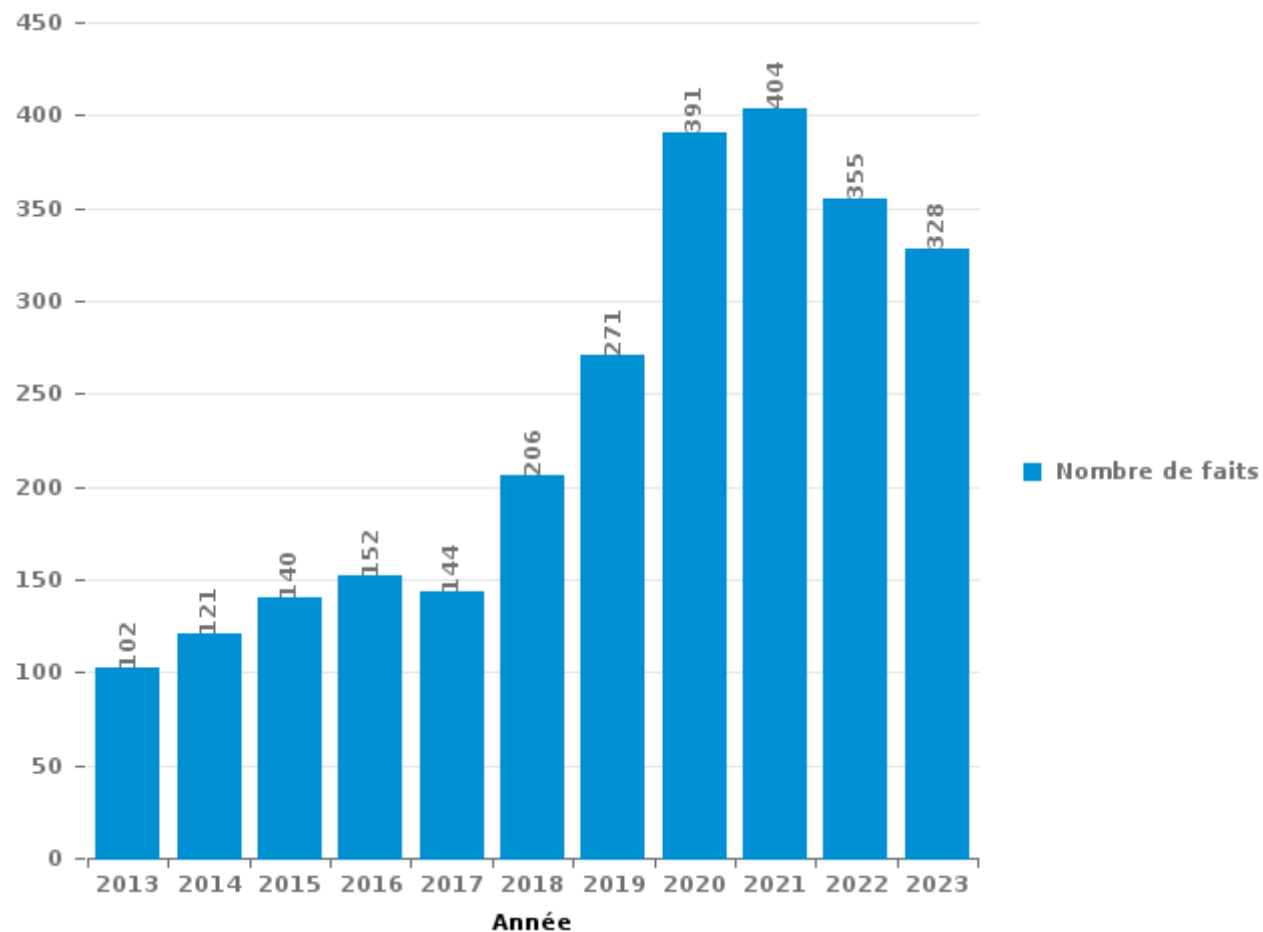
PZ KRUIBEKE/TEMSE

PARTIE III : ICT



PZ KRUIBEKE/TEMSE

Nombre total de délits avec un élément ICT/online, depuis 2013





Criminalité ICT/online au sens strict

Infractions (exhaustif)

	2013	2014	2015	2016	2017	2018	2019	2020	2021	2022	2023
Code pénal social: Infr. contre foi publique en droit pénal social: Faux en informatique							1		1		
Criminalité informatique: Faux en informatique:	3	2	1	4	6	14	9	8	8	2	13
Criminalité informatique: Fraude informatique:	25	25	36	33	32	88	135	145	164	120	76
Criminalité informatique: Hacking:	7	14	17	16	16	32	27	35	17	20	17
Criminalité informatique: Sabotage:			1	1		2	1	2		1	
Exercice illégal de l'autorité publique: Violation de communication par fonctionnaire:						1					
Infr. contre autres valeurs morales et sentiments: Violation de communication par particulier:					1						
Infr. contre l'autorité publique: Refus de coopération (informatique et télécom):									1		
Total:	35	41	55	54	55	137	173	190	191	143	106

Figures criminelles (à considérer spécifiquement – ne pas additionner avec d'autres éléments – risque de double comptage!)

	2013	2014	2015	2016	2017	2018	2019	2020	2021	2022	2023
Fraude de cartes de paiements	6	3	10	6	7	15	20	13	8	11	7
Phishing	1	1	1	5	2	12	13	13	29	12	3
Ransomware				1	1	3		2	18	4	
Shouldersurfing					1	1		1			
Skimming	1	1	2			8	7	2		3	3



Criminalité ICT/online au sens large

Infractions (uniquement si code-fait existe)

	2013	2014	2015	2016	2017	2018	2019	2020	2021	2022	2023
Fraude: Escroquerie: Fraude par internet	50	61	62	72	57	101	167	251	269	240	211
Infr. contre autres valeurs morales et sentiments: Cyberlokkig (leurre de mineur par ICT):						1	1	1			2
Infr. contre la Sécurité de l'Etat: Terrorisme: Diffuser un message qui incite au terrorisme					1						
Infr. contre les moeurs: Grooming (contact par ICT avec mineur < 16 ans):					1		1		1		
Infr. contre les moeurs: Incitation à la débauche: Publicité par ICT pour débauche				1							
Infr. contre les moeurs: Pornographie infantine: Accès pornographie infantine via technologie						2					
Infr. contre les moeurs: Voyeurisme: Diffusion enregistrement nudité ou intimité					1	1					
Total:	50	61	62	73	60	105	169	252	270	240	213

Figures criminelles (à considérer spécifiquement – ne pas additionner avec d'autres éléments – risque de double comptage!)

	2013	2014	2015	2016	2017	2018	2019	2020	2021	2022	2023
Cyberharcèlement	11	14	17	22	28	19	28	29	36	46	39

STATISTIQUES POLICIERES DE CRIMINALITE

LIEU DE PERPETRATION: ZONE DE POLICE

PZ KRUIBEKE/TEMSE

PARTIE IV : DESTINATION LIEU



PZ KRUIBEKE/TEMSE

Vol et extorsion

	2000	2013	2014	2015	2016	2017	2018	2019	2020	2021	2022	2023
Habitation: maison	232	186	226	202	129	165	121	132	78	75	110	98
Voie publique	222	169	170	155	118	120	128	139	132	76	102	80
Magasin	90	104	97	81	52	75	54	73	66	71	83	49
Inconnue	23	28	52	53	61	83	55	47	50	34	26	36
Habitation: appartement	30	50	64	39	34	31	26	32	26	22	25	22
Parking	42	33	56	31	40	55	24	28	24	14	21	21
Entreprise	44	60	42	46	26	34	35	17	16	22	14	15
Horeca	75	37	9	29	16	18	18	15	10	7	12	10
Habitation: allée	7	20	32	35	44	12	24	20	11	7	10	6
Habitation: dépendances	16	22	23	25	20	24	18	14	16	12	13	7
Emplacement de vélo	5	38	28	11	16	19	10	12	10	16	9	8
Habitation: garage	16	4	20	22	14	19	9	18	11	9	2	12
Habitation: non précisée	16	19	14	22	15	12	10	13	7	4	2	13
Culture et loisirs	35	9	13	8	4	13	5	15	6	10	1	7
Institution d'enseignement	26	14	6	11	10	9	8	5	5	8	2	3
Infrastructure sportive	33	7	8	10	4	10	6	11	2	6	2	7
Station essence	11	12	21	7	13	5	7	4	7	4	4	5
Autre	6	12	16	9	8	15	5	6	9	4	6	3
Terrain	15	16	12	6	8	10	9	7	3	5	3	3
Chantier	10	9	9	3	7	7	6	8	5	10	12	4
Station de bus / métro et gare de chemin de fer	18	1	7	3	8	6	7	6	2	4	5	5
Maison de repos	2	3	12	7	6	3	8	2	4	5	7	5
Habitation: autre	5	3	6	6	6	6	7	3	3	6	3	3
Service public	10	8	4	5	2	3	2	11	5	2	2	2
Service	5	2	4	1	5	4	3	6	5	2	1	2
Arrêt de bus / tram	2	10	4	3	6	2		2				
Banque / institution financière	8	5	3	2	2	2	2	1	2	1		
Moyen de transport: camion	4	2	4	1		1	3	2	1	1	2	1
Edifice religieux / lieu du culte	3	5	2	1		2	5	2		1		
Médecin / dentiste / pharmacien	1	6	1	5	1	1		1	3	2		
Moyen de transport: autobus / autocar		6		1	4		2	3	2		1	1
Moyen de transport: voiture	4		1	2	4	2		1	4	1		1
Hôpital	4	2	2	1	2	5		1				
Bâtiment administratif	1	1	1	2	2	3	2	1	1	1		
Cimetière	1	3		4	3	2	1	1				
Stade	2		1	6	1	4						
Moyen de transport: autre		4	2		1	2		1			1	
Eaux intérieures et maritimes	4	1				1				1		
Aéroport			3		1							
Moyen de transport: train / tram / métro			1									
Total	1.028	911	976	855	693	785	620	660	526	443	481	429



PZ KRUIBEKE/TEMSE

Dégradation de la propriété

	2000	2013	2014	2015	2016	2017	2018	2019	2020	2021	2022	2023
Voie publique	216	159	123	140	130	141	120	126	141	98	109	95
Habitation: résidence principale	79	81	86	81	86	99	119	86	84	62	57	40
Parking	22	27	28	21	38	30	31	33	32	19	14	27
Habitation: allée	8	11	17	7	11	20	15	11	5	10	8	9
Inconnue	16	6	15	14	13	8	19	12	4	9	4	6
Terrain	11	20	8	11	6	15	10	8	3	9	16	2
Habitation: jardin	20	9	19	9	8	12	7	8	5	8	7	6
Entreprise	12	11	10	5	9	16	16	13	7	4	2	6
Habitation: non précisée	6	10	6	7	9	5	10	10	5	4	12	5
Habitation: dépendances	6	3	5	9	6	4	11	7	3	5	4	4
Culture et loisirs	12	5	9	6	4	5	6	7	2	2	3	3
Horeca	8	9	4	7	6	8	7	4	3	1		2
Habitation: garage	10	4	8	2	4	6	7	6	3	3	5	
Autre	2	5	7	5		5	4	4	3	7	4	1
Infrastructure sportive	7	1	3	1	8	4	5	1	2	3	5	4
Institution d'enseignement	5	4	4	4	3	6		2	2	2	3	1
Habitation: résidence secondaire	2	3	5	1	2	2	4	1	5	3	2	3
Chantier	6	2		2	1	4	1		2	4	3	3
Magasin	2	5	4	4	1		3	2	1		3	2
Bureau de police	1		2	2	3	4		1	2	4	4	1
Service public	4	1	1	3	1	2	2	3	1	1		1
Service	2	3		2		1	2	3	1		1	2
Station essence	3	1	2	1	1			2		1	1	4
Edifice religieux / lieu du culte	1	2	1	5		2	1	1		1	1	
Arrêt de bus / tram	3	3		1	1	1	2		1			1
Eaux intérieures et maritimes	3	2					1	2	1	1		2
Moyen de transport: autre	1				1	2	1	3	1	1	1	1
Emplacement de vélo		3			1	2		1			2	1
Moyen de transport: voiture	1		1					2	2	1	3	
Bâtiment administratif	1			1	1		1	3		1	1	
Cimetière	2	1	1	1		1		1			2	
Banque / institution financière				1		1	1	3			1	1
Station de bus / métro et gare de chemin de fer					1	4		1				1
Stade	1	1			2		1					
Maison de repos		1			1	1						1
Aéroport				1								
Hôpital			1									
Total	473	393	370	354	358	411	407	367	321	264	278	235



PZ KRUIBEKE/TEMSE

Infractions contre l'intégrité physique

	2000	2013	2014	2015	2016	2017	2018	2019	2020	2021	2022	2023
Habitation	84	145	112	128	161	165	181	202	180	184	179	133
Voie publique	70	79	86	78	93	80	83	89	92	92	81	74
Horeca	25	15	13	11	9	14	16	12	10	4	10	8
Inconnue	5	6	4	7	17	11	9	16	5	11	8	10
Culture et loisirs	5	7	5	6	4	4	3	11	1	1	3	2
Parking	2	3	7	5	2	5	8	1	6	4	2	3
Habitation: allée	3	2	7	7	4	2	5	4	2	4	3	2
Entreprise	2	3	7	1	9	4	4	1		3	1	4
Institution d'enseignement	1	3	2	1	4	4	1	5	3	1	3	5
Magasin	1	2	5	3	4	2	2	3	3	4	2	2
Infrastructure sportive	1	1	6		2	4	4	3			4	5
Terrain	2	4	1	4		6	1	1	1	2	2	3
Habitation: jardin	1	1	1		4	4	5		6	1	2	1
Moyen de transport: autobus / autocar		3	1			2	4	1	3	2		2
Autre	1	1	4	2	1		1	2	1		2	
Service public	2	1		2	1	1			2	1	1	3
Stade	3	2		2		1	1		1		1	
Arrêt de bus / tram			1	2		1	2	2		1	1	
Moyen de transport: autre	1	1	1	2		1		2			2	
Station essence			1			4			1			2
Service	1	1	1			1						2
Maison de repos			1			1				2		1
Bureau de police	1		1		1				1			
Edifice religieux / lieu du culte		1	1					1			1	
Moyen de transport: train / tram / métro							1	1			1	
Station de bus / métro et gare de chemin de fer							1				1	1
Aéroport					2							
Banque / institution financière		1									1	
Bâtiment administratif				1		1						
Maison de débauche						1						
Médecin / dentiste / pharmacien	1											
Total	212	282	268	262	318	319	332	357	318	317	311	263

STATISTIQUES POLICIERES DE CRIMINALITE

LIEU DE PERPETRATION: ZONE DE POLICE

PZ KRUIBEKE/TEMSE

PARTIE V : ZONE DE POLICE vs. TYPOLOGIE



Typologie de la zone: Catégorie 4

Zone de police
BERLAAR - NIJLEN
BODUKAP
BUGGENHOUT - LEBBEKE
CENTRE ARDENNE
CONDROZ-FAMENNE
FAGNES
GERAARDSBERGEN - LIERDE
GRENSLEIE
HERKO
HERMETON ET HEURE
HESBAYE
HESBAYE OUEST
LA MAZERINE
MIDOW
MIRA
ORNEAU-MEHAIGNE
OTTIGNIES - LOUVAIN-LA-NEUVE
POL AMOW
POLDER
POLICE DES HAUTS-PAYS



CRIMINALITE ENREGISTREE : ZONE DE POLICE vs TYPOLOGIE

POLITIEZONE ARRO IEPER
POLITIEZONE BRT
POLITIEZONE HEIST
POLITIEZONE K-L-M
POLITIEZONE MAASLAND
POLITIEZONE NOORDERKEMPEN
POLITIEZONE RUPEL
POLITIEZONE SCHELDE - LEIE
POLITIEZONE SPOORKIN
POLITIEZONE TARL
POLITIEZONE WESER-GÖHL
PZ BERINGEN/HAM/TESSENDERLO
PZ BERLARE/ZELE
PZ BILZEN/HOESELT/RIEMST
PZ BLANKENBERGE/ZUIENKERKE
PZ BOORTMEERBEEK-HAACHT-KEERBERGEN
PZ DENDERLEEUV/HAALTERT
PZ DRUIVENSTREEK
PZ ERPE-MERE/LEDE
PZ GETEVALLEI
PZ HAMME/WAASMUNSTER
PZ HAMONT-ACHEL/PELT
PZ HEUSDEN-ZOLDER
PZ KRUIBEKE/TEMSE



CRIMINALITE ENREGISTREE : ZONE DE POLICE vs TYPOLOGIE

PZ LANAKEN/MAASMECHELEN
PZ LOMMEL
PZ NINOVE
PZ VOER EN DIJLE
PZ WAASLAND-NOORD
PZ WETTEREN LAARNE WICHELEN
PZ ZWIJNDRECHT
SAMSOM
VOORKEMPEN
ZONE BASSE MEUSE
ZONE DE POLICE DES 3 VALLEES
ZONE DES ARCHES
ZONE HAUTE-MEUSE
ZONE OUEST BRABANT WALLON
ZOTTEGEM HERZELE StLHOUTEM
ZP BERNISSART/PERUWELZ
ZP BINCHE-ANDERLUES-LERMES
ZP HAUTE SENNE



CRIMINALITE ENREGISTREE : ZONE DE POLICE vs TYPOLOGIE

Typologie de la zone: Catégorie 4

Figure criminelle/phénomène	Niveau	% 2019 - 2020	% 2020 - 2021	% 2021 - 2022
Vol de voiture	ZONE DE POLICE	-33,3%	0,0%	33,3%
	TYPOLOGIE	-30,9%	-9,6%	16,8%
Vol de moto	ZONE DE POLICE	-80,0%	100,0%	-50,0%
	TYPOLOGIE	-36,3%	-10,3%	28,8%
Carjacking	ZONE DE POLICE	/	-100,0%	/
	TYPOLOGIE	-36,7%	3,2%	-25,0%
Homejacking	ZONE DE POLICE	/	/	/
	TYPOLOGIE	-40,0%	22,2%	-18,2%
Vol dans les garages	ZONE DE POLICE	/	/	/
	TYPOLOGIE	-61,7%	-1,8%	14,3%
Vol de vélomoteur	ZONE DE POLICE	-58,3%	-40,0%	200,0%
	TYPOLOGIE	-30,8%	-5,1%	32,3%
Vol de vélo	ZONE DE POLICE	-42,5%	-4,0%	-8,3%
	TYPOLOGIE	-27,2%	3,2%	15,7%
Cambriolage dans habitation	ZONE DE POLICE	-36,7%	-25,0%	50,0%
	TYPOLOGIE	-30,5%	-9,4%	33,2%
Cambriolage ds entreprise ou commerce	ZONE DE POLICE	-4,8%	0,0%	-40,0%
	TYPOLOGIE	-35,0%	-10,7%	2,0%
Cambriolage ds service public ou bâtiment administ	ZONE DE POLICE	-47,4%	30,0%	-84,6%
	TYPOLOGIE	-18,4%	-24,3%	-2,9%
Vol au bélier	ZONE DE POLICE	/	/	/
	TYPOLOGIE	-64,0%	-44,4%	0,0%



CRIMINALITE ENREGISTREE : ZONE DE POLICE vs TYPOLOGIE

Figure criminelle/phénomène	Niveau	% 2019 - 2020	% 2020 - 2021	% 2021 - 2022
Cambriolage dans bâtiment (total)	ZONE DE POLICE	-34,1%	-16,1%	14,1%
	TYPOLOGIE	-30,4%	-10,7%	26,5%
Vol à main armée	ZONE DE POLICE	50,0%	-66,7%	100,0%
	TYPOLOGIE	-16,5%	-16,0%	3,0%
Vol avec violence sans arme	ZONE DE POLICE	-27,3%	62,5%	-26,9%
	TYPOLOGIE	-21,4%	2,9%	24,7%
Vol dans ou sur un véhicule	ZONE DE POLICE	10,4%	-68,9%	65,2%
	TYPOLOGIE	-29,7%	-2,4%	4,8%
Sacjacking dans une voiture	ZONE DE POLICE	/	/	/
	TYPOLOGIE	-100,0%	/	0,0%
Vol d'armes et explosifs	ZONE DE POLICE	-50,0%	-100,0%	/
	TYPOLOGIE	-33,0%	1,1%	0,0%
Steaming	ZONE DE POLICE	/	/	/
	TYPOLOGIE	30,0%	-46,2%	42,9%
Arrachage de sac à main	ZONE DE POLICE	/	/	/
	TYPOLOGIE	-42,1%	-31,8%	106,7%
Vol à l'arraché	ZONE DE POLICE	10,0%	-81,8%	200,0%
	TYPOLOGIE	-39,1%	-20,9%	86,8%
Vol à la tire	ZONE DE POLICE	60,0%	-50,0%	0,0%
	TYPOLOGIE	-58,9%	-7,0%	64,3%
Vol à l'étalage	ZONE DE POLICE	-3,7%	9,6%	24,6%
	TYPOLOGIE	-15,1%	7,0%	22,2%
Vol par ruse	ZONE DE POLICE	-58,3%	40,0%	-35,7%
	TYPOLOGIE	-37,3%	-5,7%	14,6%



CRIMINALITE ENREGISTREE : ZONE DE POLICE vs TYPOLOGIE

Figure criminelle/phénomène	Niveau	% 2019 - 2020	% 2020 - 2021	% 2021 - 2022
Vol de métaux	ZONE DE POLICE	0,0%	-33,3%	250,0%
	TYPOLOGIE	-31,0%	12,2%	60,2%
Vol sur les chantiers	ZONE DE POLICE	-37,5%	100,0%	20,0%
	TYPOLOGIE	-9,4%	-6,8%	27,6%
Home-invasion	ZONE DE POLICE	-100,0%	/	/
	TYPOLOGIE	-38,1%	23,1%	-15,6%
Vol d'animaux	ZONE DE POLICE	100,0%	-83,3%	100,0%
	TYPOLOGIE	-19,4%	-22,4%	-9,6%
Vol de cargaison	ZONE DE POLICE	0,0%	-100,0%	/
	TYPOLOGIE	-17,0%	-41,5%	11,8%
Fraude de cartes de paiements	ZONE DE POLICE	-35,0%	-38,5%	37,5%
	TYPOLOGIE	-30,6%	-19,5%	46,5%
Phishing	ZONE DE POLICE	0,0%	123,1%	-58,6%
	TYPOLOGIE	171,2%	14,6%	2,5%
Ransomware	ZONE DE POLICE	/	800,0%	-77,8%
	TYPOLOGIE	-36,0%	87,5%	-13,3%
Shouldersurfing	ZONE DE POLICE	/	-100,0%	/
	TYPOLOGIE	-63,0%	-27,8%	1,5%
Skimming	ZONE DE POLICE	-71,4%	-100,0%	/
	TYPOLOGIE	-21,8%	-54,4%	151,6%
Violence contre les métiers d'intérêt général	ZONE DE POLICE	60,0%	0,0%	-75,0%
	TYPOLOGIE	-6,9%	6,0%	16,7%
Viol collectif	ZONE DE POLICE	/	-100,0%	/
	TYPOLOGIE	20,7%	-31,4%	12,5%



CRIMINALITE ENREGISTREE : ZONE DE POLICE vs TYPOLOGIE

Figure criminelle/phénomène	Niveau	% 2019 - 2020	% 2020 - 2021	% 2021 - 2022
Graffiti	ZONE DE POLICE	-66,7%	166,7%	212,5%
	TYPLOGIE	3,0%	-27,3%	47,7%
Dégradation de voiture	ZONE DE POLICE	-12,5%	-24,6%	-4,2%
	TYPLOGIE	-20,5%	1,8%	2,2%
Rixe au couteau	ZONE DE POLICE	600,0%	-42,9%	-50,0%
	TYPLOGIE	5,9%	3,7%	9,8%
VIF: physique, dans le couple	ZONE DE POLICE	-6,1%	5,6%	3,1%
	TYPLOGIE	-9,1%	2,8%	9,8%
VIF: physique, envers des descendants	ZONE DE POLICE	-56,7%	46,2%	-5,3%
	TYPLOGIE	-4,6%	9,3%	4,3%
VIF: physique, envers d'autres membres	ZONE DE POLICE	0,0%	-21,9%	-24,0%
	TYPLOGIE	-9,6%	7,6%	0,6%
VIF: sexuelle, dans le couple	ZONE DE POLICE	-100,0%	/	0,0%
	TYPLOGIE	2,4%	11,6%	12,5%
VIF: sexuelle, envers des descendants	ZONE DE POLICE	100,0%	-50,0%	-100,0%
	TYPLOGIE	26,7%	-10,8%	-58,8%
VIF: sexuelle, envers d'autres membres	ZONE DE POLICE	-100,0%	/	/
	TYPLOGIE	-12,5%	-7,1%	-23,1%
VIF: psychique, dans le couple	ZONE DE POLICE	14,1%	-24,7%	60,7%
	TYPLOGIE	-3,4%	7,5%	-1,2%
VIF: psychique, envers des descendants	ZONE DE POLICE	83,3%	-9,1%	-10,0%
	TYPLOGIE	24,4%	14,9%	7,9%
VIF: psychique, envers d'autres membres	ZONE DE POLICE	80,0%	-66,7%	66,7%
	TYPLOGIE	2,6%	-7,3%	9,5%



CRIMINALITE ENREGISTREE : ZONE DE POLICE vs TYPOLOGIE

Figure criminelle/phénomène	Niveau	% 2019 - 2020	% 2020 - 2021	% 2021 - 2022
VIF: économique, dans le couple	ZONE DE POLICE	22,2%	-36,4%	-28,6%
	TYPOLOGIE	-3,9%	-1,2%	2,6%
VIF: économique, envers des descendants	ZONE DE POLICE	-100,0%	/	/
	TYPOLOGIE	21,1%	8,7%	-30,0%
VIF: économique, envers d'autres membres	ZONE DE POLICE	0,0%	50,0%	33,3%
	TYPOLOGIE	-34,3%	2,4%	19,9%
Dopage humain	ZONE DE POLICE	-66,7%	100,0%	-50,0%
	TYPOLOGIE	-20,5%	-12,4%	-18,8%
Engraissement illégal	ZONE DE POLICE	/	/	50,0%
	TYPOLOGIE	162,5%	-14,3%	-11,1%
Vente de cocaïne	ZONE DE POLICE	0,0%	-44,4%	80,0%
	TYPOLOGIE	-1,5%	2,7%	15,1%
Import-export de cocaïne	ZONE DE POLICE	/	/	/
	TYPOLOGIE	-25,7%	-35,8%	28,8%
Production de drogues synthétiques	ZONE DE POLICE	0,0%	100,0%	-100,0%
	TYPOLOGIE	4,2%	32,0%	-39,4%
Import-export de drogues synthétiques	ZONE DE POLICE	/	/	/
	TYPOLOGIE	-40,0%	-9,5%	47,4%
Vente de drogues synthétiques	ZONE DE POLICE	-83,3%	300,0%	25,0%
	TYPOLOGIE	-6,8%	-9,8%	14,3%
Production de cannabis (culture)	ZONE DE POLICE	50,0%	0,0%	33,3%
	TYPOLOGIE	-5,6%	-16,0%	-5,4%
Import-export de cannabis en grande quantité	ZONE DE POLICE	/	/	/
	TYPOLOGIE	44,4%	-61,5%	40,0%



CRIMINALITE ENREGISTREE : ZONE DE POLICE vs TYPOLOGIE

Figure criminelle/phénomène	Niveau	% 2019 - 2020	% 2020 - 2021	% 2021 - 2022
Vente de cannabis en grande quantité	ZONE DE POLICE	/	/	/
	TYPOLOGIE	14,3%	-4,2%	13,0%
Import-export d'héroïne	ZONE DE POLICE	/	/	/
	TYPOLOGIE	130,0%	-56,5%	110,0%
Vente-traffic d'héroïne	ZONE DE POLICE	/	/	/
	TYPOLOGIE	30,2%	-3,7%	3,8%
Commerce et production d'arme à feu et mun.	ZONE DE POLICE	-100,0%	/	/
	TYPOLOGIE	7,4%	6,9%	-38,7%
Commerce et production d'arme non à feu	ZONE DE POLICE	-100,0%	/	/
	TYPOLOGIE	-72,7%	66,7%	60,0%
TEH - exploitation économique	ZONE DE POLICE	/	/	/
	TYPOLOGIE	-23,1%	40,0%	-7,1%
TEH - exploitation sexuelle	ZONE DE POLICE	0,0%	0,0%	0,0%
	TYPOLOGIE	2,3%	81,8%	-22,5%
Violence physique (transport public)	ZONE DE POLICE	0,0%	-50,0%	100,0%
	TYPOLOGIE	-12,4%	12,1%	25,4%
Violence physique (voie publique)	ZONE DE POLICE	7,2%	-4,5%	-5,9%
	TYPOLOGIE	-13,4%	9,4%	7,2%
Violence physique (autre endroit public)	ZONE DE POLICE	25,0%	40,0%	-71,4%
	TYPOLOGIE	-4,6%	6,5%	6,5%
Violence physique (endroit accessible au public)	ZONE DE POLICE	-32,4%	-26,1%	41,2%
	TYPOLOGIE	-43,0%	11,3%	42,0%
Violence sexuelle (transport public)	ZONE DE POLICE	-100,0%	/	/
	TYPOLOGIE	9,8%	14,3%	-7,8%



CRIMINALITE ENREGISTREE : ZONE DE POLICE vs TYPOLOGIE

Figure criminelle/phénomène	Niveau	% 2019 - 2020	% 2020 - 2021	% 2021 - 2022
Violence sexuelle (voie publique)	ZONE DE POLICE	-44,4%	40,0%	-57,1%
	TYPOLOGIE	-16,2%	5,8%	5,2%
Violence sexuelle (autre endroit public)	ZONE DE POLICE	-66,7%	300,0%	-75,0%
	TYPOLOGIE	-5,3%	3,4%	-13,0%
Violence sexuelle (endroit accessible au public)	ZONE DE POLICE	0,0%	200,0%	-33,3%
	TYPOLOGIE	-31,5%	23,4%	26,2%
Violence psychique (transport public)	ZONE DE POLICE	/	-50,0%	-100,0%
	TYPOLOGIE	-22,9%	20,0%	0,0%
Violence psychique (voie publique)	ZONE DE POLICE	7,0%	-8,2%	14,3%
	TYPOLOGIE	1,9%	-4,0%	6,2%
Violence psychique (autre endroit public)	ZONE DE POLICE	-25,0%	-50,0%	166,7%
	TYPOLOGIE	11,5%	-16,2%	-1,5%
Violence psychique (endroit accessible au public)	ZONE DE POLICE	10,5%	-19,0%	-23,5%
	TYPOLOGIE	-17,3%	-0,5%	11,2%
Vol à main armée (transport public)	ZONE DE POLICE	/	/	/
	TYPOLOGIE	50,0%	-33,3%	75,0%
Vol à main armée (voie publique)	ZONE DE POLICE	/	-100,0%	/
	TYPOLOGIE	-13,3%	-21,2%	14,9%
Vol à main armée (autre endroit public)	ZONE DE POLICE	/	-100,0%	/
	TYPOLOGIE	33,3%	-12,5%	-42,9%
Vol à main armée (endroit accessible au public)	ZONE DE POLICE	/	0,0%	-100,0%
	TYPOLOGIE	-23,9%	-19,0%	-7,1%
Vol avec violence sans arme (transport public)	ZONE DE POLICE	0,0%	-100,0%	/
	TYPOLOGIE	-10,8%	-30,3%	26,1%



CRIMINALITE ENREGISTREE : ZONE DE POLICE vs TYPOLOGIE

Figure criminelle/phénomène	Niveau	% 2019 - 2020	% 2020 - 2021	% 2021 - 2022
Vol avec violence sans arme (voie publique)	ZONE DE POLICE	16,7%	-57,1%	66,7%
	TYPLOGIE	-29,5%	-8,6%	13,5%
Vol avec violence sans arme (autre endroit public)	ZONE DE POLICE	/	/	/
	TYPLOGIE	-9,5%	-21,1%	6,7%
Vol avec violence sans arme (endr. acces. au pub.)	ZONE DE POLICE	-25,0%	33,3%	-100,0%
	TYPLOGIE	-29,4%	-11,4%	39,0%
Faux policiers	ZONE DE POLICE	/	-100,0%	/
	TYPLOGIE	-38,3%	-24,3%	-21,4%
Terrorisme, extrémisme et radicalisme	ZONE DE POLICE	/	200,0%	-66,7%
	TYPLOGIE	37,8%	-17,6%	-16,7%
Cyberharcèlement	ZONE DE POLICE	3,6%	24,1%	27,8%
	TYPLOGIE	-7,9%	7,1%	-0,1%
Fraude à l'identité	ZONE DE POLICE	14,3%	0,0%	6,3%
	TYPLOGIE	30,0%	-2,1%	2,7%

STATISTIQUES POLICIERES DE CRIMINALITE

LIEU DE PERPETRATION: ZONE DE POLICE

PZ KRUIBEKE/TEMSE

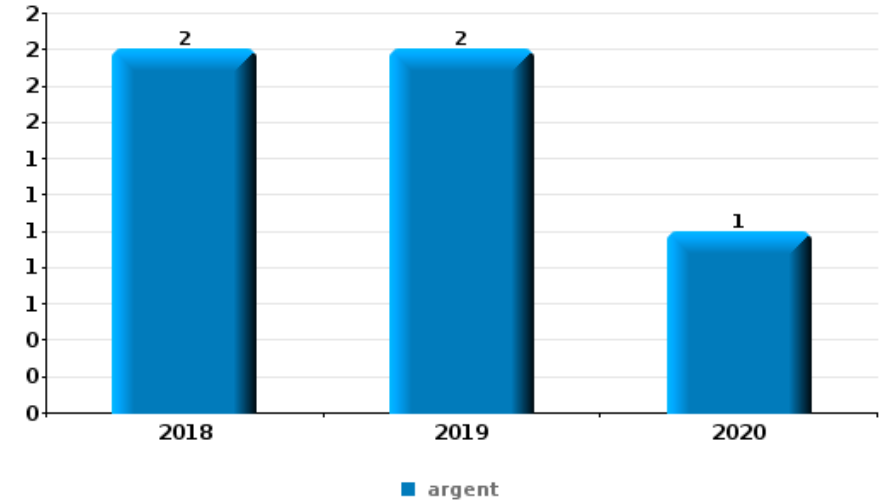
PARTIE VI : OBJETS ET MOYENS DE TRANSPORT



PZ KRUIBEKE/TEMSE

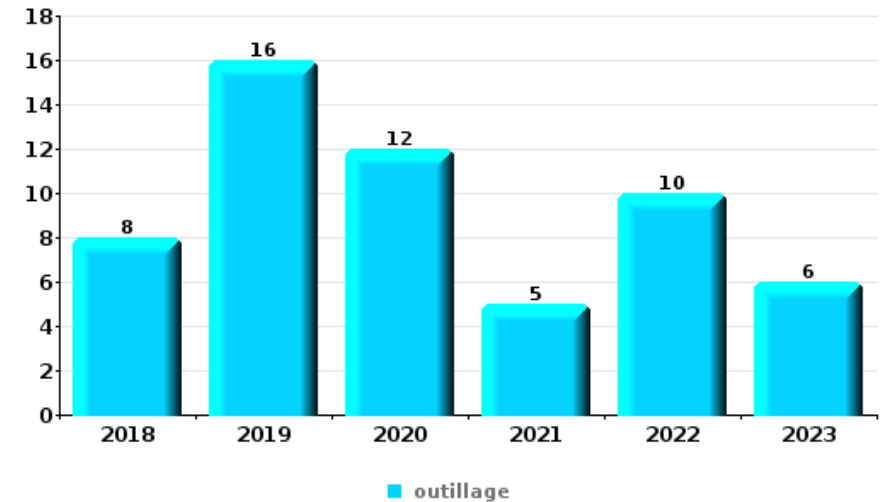
Vol à main armée

Top 5 Objets volés (sbd nombre de faits)		2018	2019	2020	2021	2022	2023
1	argent	2	2	1			
2	bijouterie / montre	1	2				
2	clé	2		1			
2	GSM et accessoires		2	1			
5	carte d'identité / passeport	1		1			
5	ordinateur et accessoires		1			1	
5	tabac			2			
5	vêtement	1	1				



Vol dans ou sur un véhicule

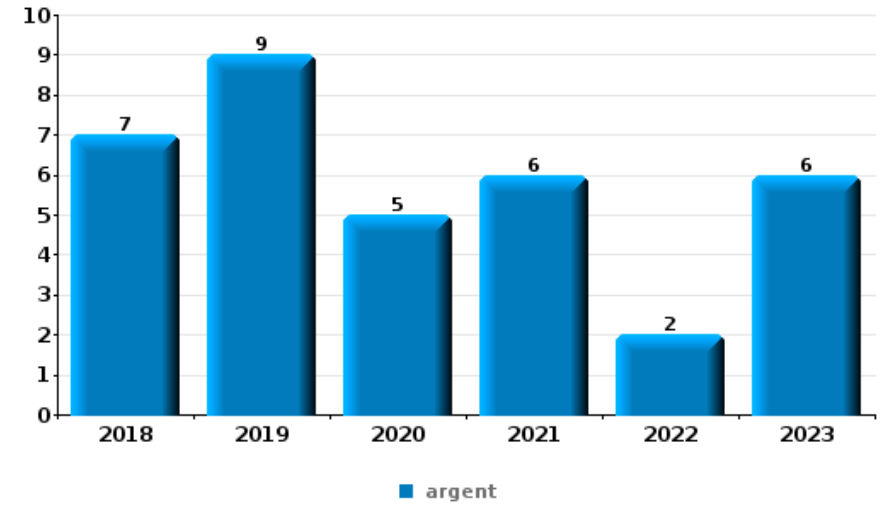
Top 5 Objets volés (sbd nombre de faits)		2018	2019	2020	2021	2022	2023
1	outillage	8	16	12	5	10	6
2	argent	17	6	14	3	4	4
3	ordinateur et accessoires	9	13	9	2	3	1
4	permis de conduire	10	6	5	2	3	4
5	carte d'identité / passeport	9	7	5	2	3	2





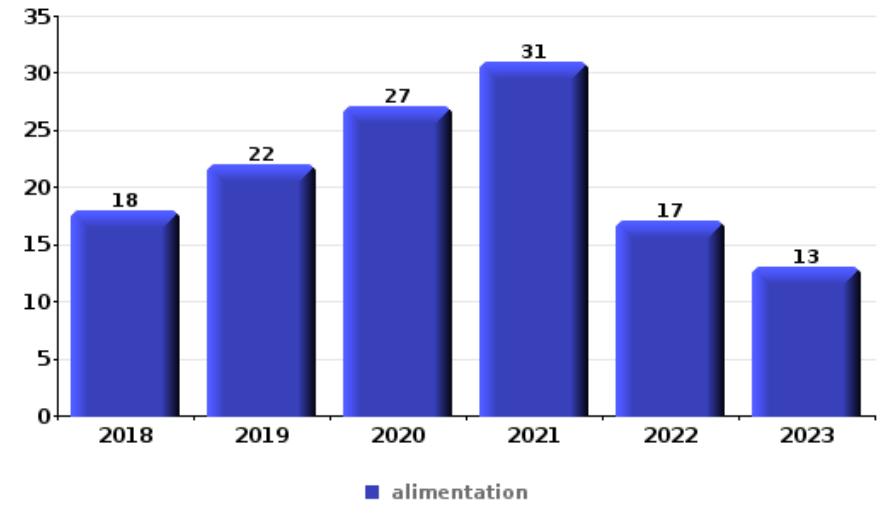
Cambriolage ds entreprise ou commerce

Top 5 Objets volés (sbd nombre de faits)		2018	2019	2020	2021	2022	2023
1	argent	7	9	5	6	2	6
2	ordinateur et accessoires	4	6		1		
3	multimédia	2	3	2			1
4	coffre-fort / coffret (argent) / caisse	1	2	1	2		1
4	outillage	1	2	1	2	1	



Vol à l'étalage

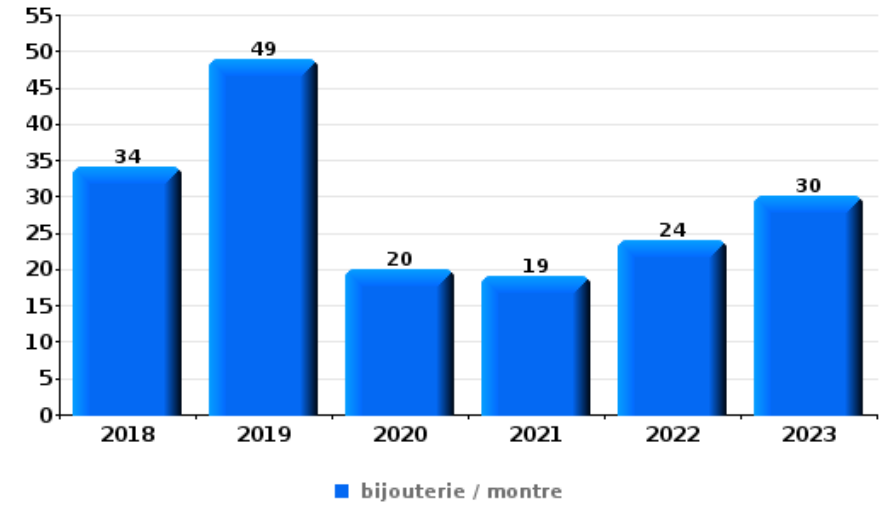
Top 5 Objets volés (sbd nombre de faits)		2018	2019	2020	2021	2022	2023
1	alimentation	18	22	27	31	17	13
2	tabac	5	20	15	10	34	8
3	multimédia			2	5	8	7
4	parfum / produit de beauté	3	1	3	3	4	4
5	vêtement	5	2	4	2	1	1





Cambrilage dans habitation

Top 5 Objets volés (sbd nombre de faits)		2018	2019	2020	2021	2022	2023
1	bijouterie / montre	34	49	20	19	24	30
2	argent	23	38	16	12	19	22
3	ordinateur et accessoires	16	10	4	2	7	3
4	vêtement	12	6	5	1	4	6
5	multimédia	6	4	4	1	8	7



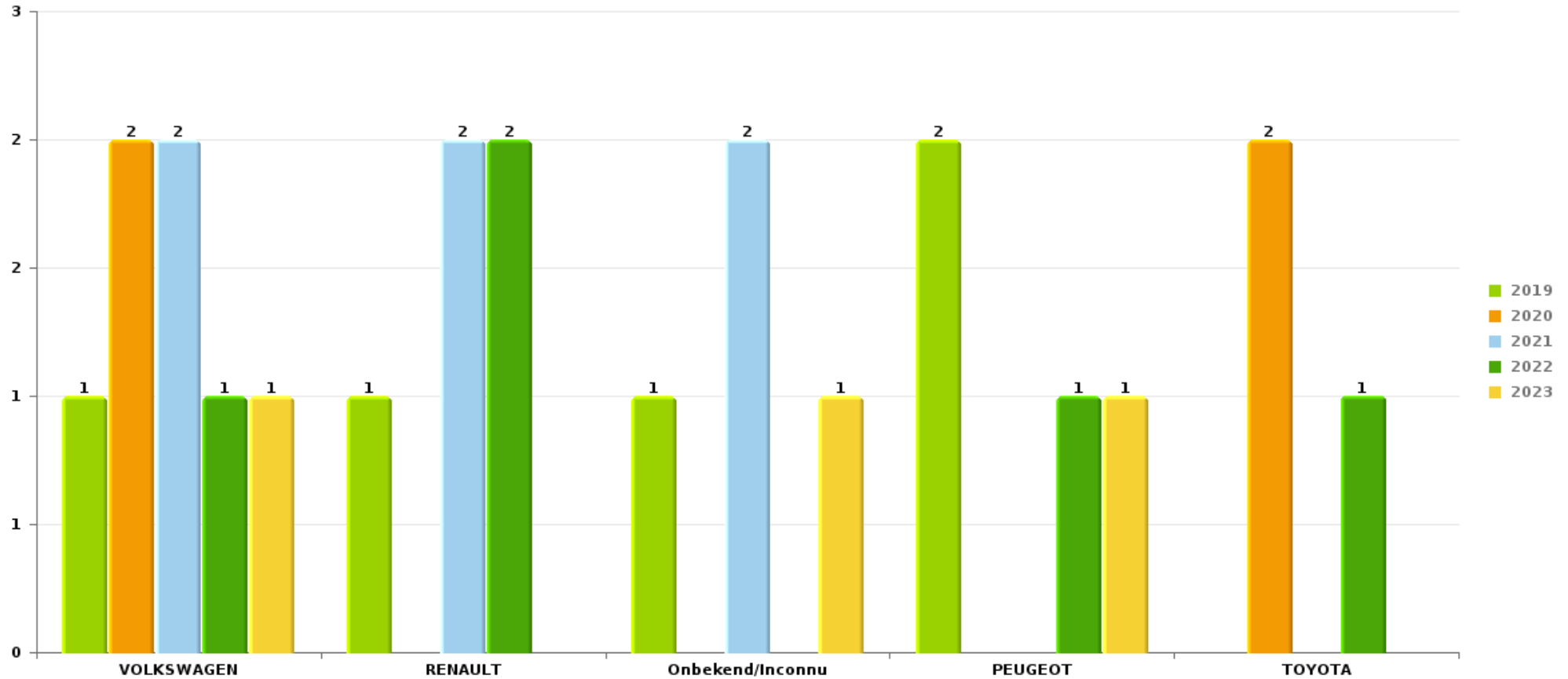
Remarque: en ce qui concerne les objets, aucun total n'est reproduit étant donné que plusieurs objets peuvent avoir été volés lors d'un même fait.



PZ KRUIBEKE/TEMSE

Vol de voiture

Nombre de voitures volées par marque (Top 5)



STATISTIQUES POLICIERES DE CRIMINALITE

LIEU DE PERPETRATION: ZONE DE POLICE

PZ KRUIBEKE/TEMSE

PARTIE VII : SUSPECTS



Partie 1: Niveau FAITS (comptage du nombre de faits pour lesquels un certain type de suspect est impliqué)

1.1. Nombre d'infractions selon le sexe des suspects identifiés (par catégorie principale)

Étant donné que, tant un suspect identifié masculin qu'un suspect identifié féminin peuvent être impliqués lors d'un même fait, il est possible que la somme des colonnes «Hommes» et «Femmes» soit supérieure à la valeur de la colonne «Total...» (voir également la note méthodologique)

PZ KRUIBEKE/TEMSE

2023

Catégorie principale / Sexe	Nombre total de faits avec au moins 1 suspect	Hommes	%	Femmes	%
Infr. contre l'intégrité physique	84	69	82,1%	25	29,8%
Drogues	83	79	95,2%	5	6,0%
Vol et extorsion	68	57	83,8%	12	17,6%
Fraude	51	41	80,4%	13	25,5%
Infr. contre la sécurité publique	42	32	76,2%	11	26,2%
Infr. contre autres valeurs morales et sentiments	39	23	59,0%	17	43,6%
Ivresse et alcool	30	22	73,3%	8	26,7%
Protection de la jeunesse	26	14	53,8%	16	61,5%
Armes et explosifs	25	20	80,0%	9	36,0%
Environnement	27	21	77,8%	8	29,6%
Infr. contre l'autorité publique	26	21	80,8%	6	23,1%
Dégradation de la propriété	24	16	66,7%	8	33,3%
Infr. contre la foi publique	20	19	95,0%	1	5,0%
Législation sur les étrangers	20	18	90,0%	2	10,0%
Criminalité informatique	13	10	76,9%	5	38,5%
Infr. contre les moeurs	12	12	100,0%		

CRIMINALITE ENREGISTREE: SUSPECTS



Catégorie principale / Sexe	Nombre total de faits avec au moins 1 suspect	Hommes	%	Femmes	%
Code pénal social	8	8	100,0%	3	37,5%
Législation économique	7	6	85,7%	4	57,1%
Infr. contre la famille	6	2	33,3%	4	66,7%
Travail	3	3	100,0%	1	33,3%
Protection de la personne	3	3	100,0%		
Autres lois spéciales	1	1	100,0%		
Carte d'identité	1	1	100,0%		
Hormones et dopage	1	1	100,0%		
Marchand de sommeil	1	1	100,0%		
Protection des revenus publics	1	1	100,0%		
Registre de population	1			1	100,0%
Santé publique	1	1	100,0%		
Total	624	502	80,4 %	159	25,5 %



1.2. Nombre d'infractions selon le sexe des suspects identifiés (par figure criminelle)

Étant donné que, tant un suspect identifié masculin qu'un suspect identifié féminin peuvent être impliqués lors d'un même fait, il est possible que la somme des colonnes «Hommes» et «Femmes» soit supérieure à la valeur de la colonne «Total...» (voir également la note méthodologique)

PZ KRUIBEKE/TEMSE

2023

FC Vol moyen de transport

Figure criminelle / Sexe	Nombre total de faits avec au moins 1 suspect identifié	Hommes	%
Vol de voiture	3	3	100,0%
Vol de vélomoteur	1	1	100,0%
Vol de vélo	3	3	100,0%
Total	PA	PA	PA

FC Cambriolage

Figure criminelle / Sexe	Nombre total de faits avec au moins 1 suspect identifié	Hommes	%
Cambriolage dans habitation	10	10	100,0%
Cambriolage ds entreprise ou commerce	1	1	100,0%
Vol au bélier	1	1	100,0%
Cambriolage dans bâtiment (total)	11	11	100,0%
Total	PA	PA	PA

CRIMINALITE ENREGISTREE: SUSPECTS



FC Vol autre

Figure criminelle / Sexe	Nombre total de faits avec au moins 1 suspect identifié	Hommes	%	Femmes	%
Vol à main armée	1	1	100,0%		
Vol avec violence sans arme	3	2	66,7%	1	33,3%
Vol dans ou sur un véhicule	3	3	100,0%		
Vol à la tire	1	1	100,0%		
Vol à l'étalage	25	19	76,0%	7	28,0%
Vol de métaux	1	1	100,0%		
Total	PA	PA	PA	PA	PA

Criminalité ICT

Figure criminelle / Sexe	Nombre total de faits avec au moins 1 suspect identifié	Hommes	%
Fraude de cartes de paiements	1	1	100,0%
Skimming	1	1	100,0%
Total	PA	PA	PA

FC Autre

Figure criminelle / Sexe	Nombre total de faits avec au moins 1 suspect identifié	Hommes	%	Femmes	%
Violence contre les métiers d'intérêt général	5	3	60,0%	2	40,0%
Dégradation de voiture	8	5	62,5%	3	37,5%
Rixe au couteau	1	1	100,0%		
Total	PA	PA	PA	PA	PA



PH Violence intrafamiliale (VIF)

Figure criminelle / Sexe	Nombre total de faits avec au moins 1 suspect identifié	Hommes	%	Femmes	%
VIF: physique, dans le couple	28	22	78,6%	13	46,4%
VIF: physique, envers des descendants	9	6	66,7%	4	44,4%
VIF: physique, envers d'autres membres	12	9	75,0%	4	33,3%
VIF: sexuelle, dans le couple	1	1	100,0%		
VIF: sexuelle, envers d'autres membres	1	1	100,0%		
VIF: psychique, dans le couple	21	13	61,9%	9	42,9%
VIF: psychique, envers des descendants	13	7	53,8%	9	69,2%
VIF: psychique, envers d'autres membres	8	6	75,0%	3	37,5%
VIF: économique, dans le couple	3	2	66,7%	1	33,3%
VIF: économique, envers d'autres membres	1			1	100,0%
Total	PA	PA	PA	PA	PA

PH Hormones et dopage

Figure criminelle / Sexe	Nombre total de faits avec au moins 1 suspect identifié	Hommes	%
Dopage humain	1	1	100,0%
Total	PA	PA	PA

PH Drogues

Figure criminelle / Sexe	Nombre total de faits avec au moins 1 suspect identifié	Hommes	%	Femmes	%
Vente de cocaïne	7	7	100,0%	1	14,3%
Vente de drogues synthétiques	3	3	100,0%	1	33,3%
Production de cannabis (culture)	1	1	100,0%		
Vente de cannabis en grande quantité	1	1	100,0%		
Total	PA	PA	PA	PA	PA



PH Violence dans l'espace public

Figure criminelle / Sexe	Nombre total de faits avec au moins 1 suspect identifié	Hommes	%	Femmes	%
Violence physique (transport public)	1	1	100,0%		
Violence physique (voie publique)	29	24	82,8%	7	24,1%
Violence physique (autre endroit public)	3	2	66,7%	1	33,3%
Violence physique (endroit accessible au public)	9	8	88,9%	1	11,1%
Violence sexuelle (voie publique)	1	1	100,0%		
Violence psychique (voie publique)	26	17	65,4%	10	38,5%
Violence psychique (autre endroit public)	5	3	60,0%	2	40,0%
Violence psychique (endroit accessible au public)	8	5	62,5%	4	50,0%
Vol avec violence sans arme (voie publique)	2	2	100,0%		
Vol avec violence sans arme (endr. acces. au pub.)	1			1	100,0%
Total	PA	PA	PA	PA	PA

PH Autre

Figure criminelle / Sexe	Nombre total de faits avec au moins 1 suspect identifié	Hommes	%	Femmes	%
Terrorisme, extrémisme et radicalisme	1	1	100,0%		
Cyberharcèlement	20	13	65,0%	7	35,0%
Fraude à l'identité	14	12	85,7%	2	14,3%
Total	PA	PA	PA	PA	PA



1.3. Nombre d'infractions selon l'âge des suspects identifiés (par catégorie principale)

Étant donné que, tant un suspect identifié mineur qu'un suspect identifié majeur peuvent être impliqués lors d'un même fait, il est possible que la somme des colonnes «Mineur» et «Majeur» soit supérieure à la valeur de la colonne «Total...» (voir également la note méthodologique)

PZ KRUIBEKE/TEMSE

2023

Catégorie principale / Âge	Nombre total de faits avec au moins 1 suspect identifié	Mineur	%	Majeur	%
Infr. contre l'intégrité physique	84	6	7,1%	81	96,4%
Drogues	83	13	15,7%	71	85,5%
Vol et extorsion	68	2	2,9%	66	97,1%
Fraude	51	1	2,0%	50	98,0%
Infr. contre la sécurité publique	42	3	7,1%	39	92,9%
Infr. contre autres valeurs morales et sentiments	39	1	2,6%	38	97,4%
Ivresse et alcool	30			30	100,0%
Environnement	27			27	100,0%
Infr. contre l'autorité publique	26	4	15,4%	22	84,6%
Protection de la jeunesse	26	12	46,2%	14	53,8%
Armes et explosifs	25	5	20,0%	20	80,0%
Dégradation de la propriété	24	1	4,2%	23	95,8%
Infr. contre la foi publique	20	1	5,0%	19	95,0%
Législation sur les étrangers	20			20	100,0%
Criminalité informatique	13			13	100,0%
Infr. contre les mœurs	12	2	16,7%	10	83,3%
Code pénal social	8			8	100,0%
Législation économique	7			7	100,0%
Infr. contre la famille	6			6	100,0%
Protection de la personne	3			3	100,0%
Travail	3			3	100,0%
Autres lois spéciales	1			1	100,0%
Carte d'identité	1	1	100,0%		
Hormones et dopage	1			1	100,0%
Marchand de sommeil	1			1	100,0%
Protection des revenus publics	1			1	100,0%
Registre de population	1			1	100,0%
Santé publique	1			1	100,0%

CRIMINALITE ENREGISTREE: SUSPECTS



Catégorie principale / Âge	Nombre total de faits avec au moins 1 suspect identifié	Mineur	%	Majeur	%
Total	624	52	8,3%	576	92,3%



1.4. Nombre d'infractions selon l'âge des suspects identifiés (par figure criminelle)

Étant donné que, tant un suspect identifié mineur qu'un suspect identifié majeur peuvent être impliqués lors d'un même fait, il est possible que la somme des colonnes «Mineur» et «Majeur» soit supérieure à la valeur de la colonne «Total...»
(voir également la note méthodologique)

PZ KRUIBEKE/TEMSE

2023

FC Vol moyen de transport

Figure criminelle / Âge	Nombre total de faits avec au moins 1 suspect identifié	Majeur	%
Vol de voiture	3	3	100,0%
Vol de vélomoteur	1	1	100,0%
Vol de vélo	3	3	100,0%
Total	PA	PA	PA

FC Cambriolage

Figure criminelle / Âge	Nombre total de faits avec au moins 1 suspect identifié	Majeur	%
Cambriolage dans habitation	10	10	100,0%
Cambriolage ds entreprise ou commerce	1	1	100,0%
Vol au bélier	1	1	100,0%
Cambriolage dans bâtiment (total)	11	11	100,0%
Total	PA	PA	PA



FC Vol autre

Figure criminelle / Âge	Nombre total de faits avec au moins 1 suspect identifié	Mineur	%	Majeur	%
Vol à main armée	1			1	100,0%
Vol avec violence sans arme	3	1	33,3%	2	66,7%
Vol dans ou sur un véhicule	3			3	100,0%
Vol à la tire	1			1	100,0%
Vol à l'étalage	25			25	100,0%
Vol de métaux	1			1	100,0%
Total	PA	PA	PA	PA	PA

Criminalité ICT

Figure criminelle / Âge	Nombre total de faits avec au moins 1 suspect identifié	Majeur	%
Fraude de cartes de paiements	1	1	100,0%
Skimming	1	1	100,0%
Total	PA	PA	PA

FC Autre

Figure criminelle / Âge	Nombre total de faits avec au moins 1 suspect identifié	Majeur	%
Violence contre les métiers d'intérêt général	5	5	100,0%
Dégradation de voiture	8	8	100,0%
Rixe au couteau	1	1	100,0%
Total	PA	PA	PA



PH Violence intrafamiliale (VIF)

Figure criminelle / Âge	Nombre total de faits avec au moins 1 suspect identifié	Mineur	%	Majeur	%
VIF: physique, dans le couple	28			28	100,0%
VIF: physique, envers des descendants	9			9	100,0%
VIF: physique, envers d'autres membres	12			12	100,0%
VIF: sexuelle, dans le couple	1			1	100,0%
VIF: sexuelle, envers d'autres membres	1			1	100,0%
VIF: psychique, dans le couple	21	2	9,5%	19	90,5%
VIF: psychique, envers des descendants	13	1	7,7%	12	92,3%
VIF: psychique, envers d'autres membres	8	3	37,5%	5	62,5%
VIF: économique, dans le couple	3			3	100,0%
VIF: économique, envers d'autres membres	1			1	100,0%
Total	PA	PA	PA	PA	PA

PH Hormones et dopage

Figure criminelle / Âge	Nombre total de faits avec au moins 1 suspect identifié	Majeur	%
Dopage humain	1	1	100,0%
Total	PA	PA	PA

PH Drogues

Figure criminelle / Âge	Nombre total de faits avec au moins 1 suspect identifié	Mineur	%	Majeur	%
Vente de cocaïne	7			7	100,0%
Vente de drogues synthétiques	3	1	33,3%	2	66,7%
Production de cannabis (culture)	1			1	100,0%
Vente de cannabis en grande quantité	1			1	100,0%
Total	PA	PA	PA	PA	PA



PH Violence dans l'espace public

Figure criminelle / Âge	Nombre total de faits avec au moins 1 suspect identifié	Mineur	%	Majeur	%
Violence physique (transport public)	1	1	100,0%	1	100,0%
Violence physique (voie publique)	29	4	13,8%	27	93,1%
Violence physique (autre endroit public)	3	2	66,7%	1	33,3%
Violence physique (endroit accessible au public)	9			9	100,0%
Violence sexuelle (voie publique)	1			1	100,0%
Violence psychique (voie publique)	26	6	23,1%	20	76,9%
Violence psychique (autre endroit public)	5	1	20,0%	4	80,0%
Violence psychique (endroit accessible au public)	8			8	100,0%
Vol avec violence sans arme (voie publique)	2	1	50,0%	1	50,0%
Vol avec violence sans arme (endr. acces. au pub.)	1			1	100,0%
Total	PA	PA	PA	PA	PA

PH Autre

Figure criminelle / Âge	Nombre total de faits avec au moins 1 suspect identifié	Mineur	%	Majeur	%
Terrorisme, extrémisme et radicalisme	1			1	100,0%
Cyberharcèlement	20	2	10,0%	18	90,0%
Fraude à l'identité	14			14	100,0%
Total	PA	PA	PA	PA	PA



Partie 2: Niveau SUSPECTS-FAIT (comptage du nombre de combinaisons suspect-fait)

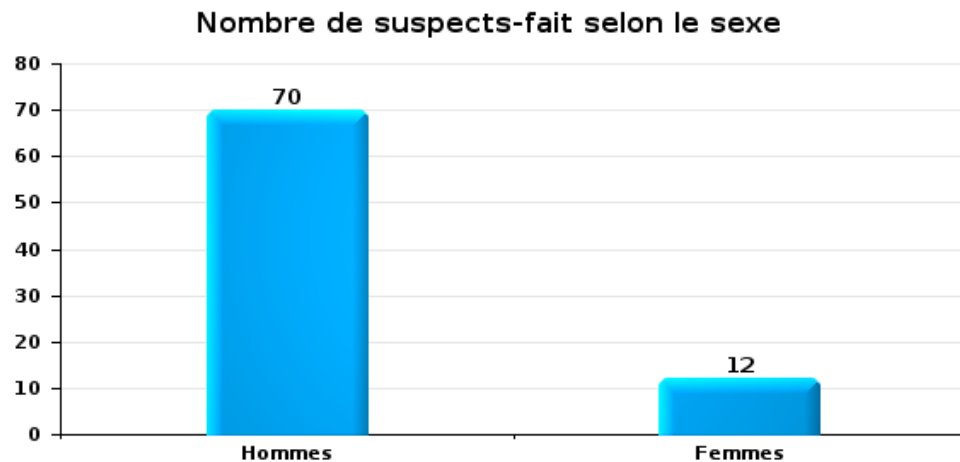
2.1. Nombre de suspects-fait selon le sexe des suspects identifiés (TOP 5 des catégories principales)

Lorsqu'un même suspect a commis plusieurs faits durant la période considérée, il est aussi comptabilisé plusieurs fois (voir également la note méthodologique)

PZ KRUIBEKE/TEMSE

2023

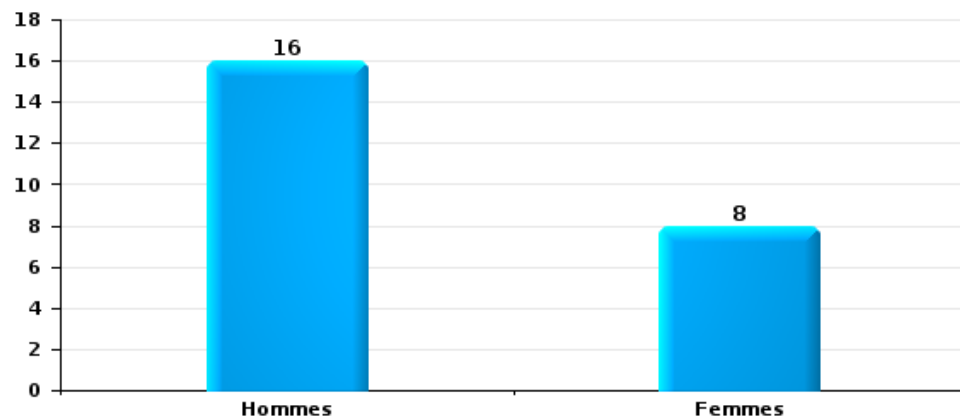
Vol et extorsion





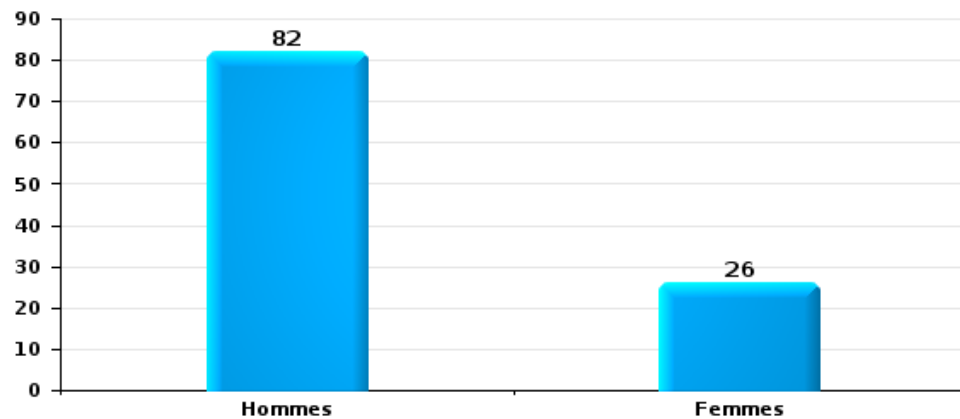
Dégradation de la propriété

Nombre de suspects-fait selon le sexe



Infr. contre l'intégrité physique

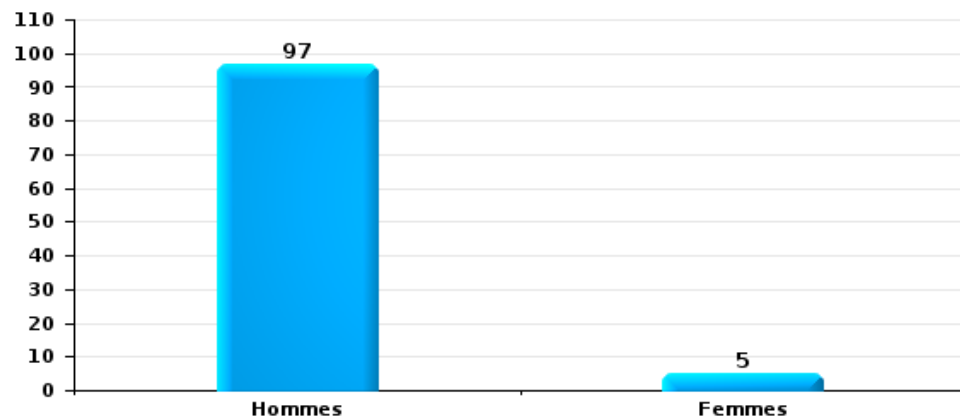
Nombre de suspects-fait selon le sexe





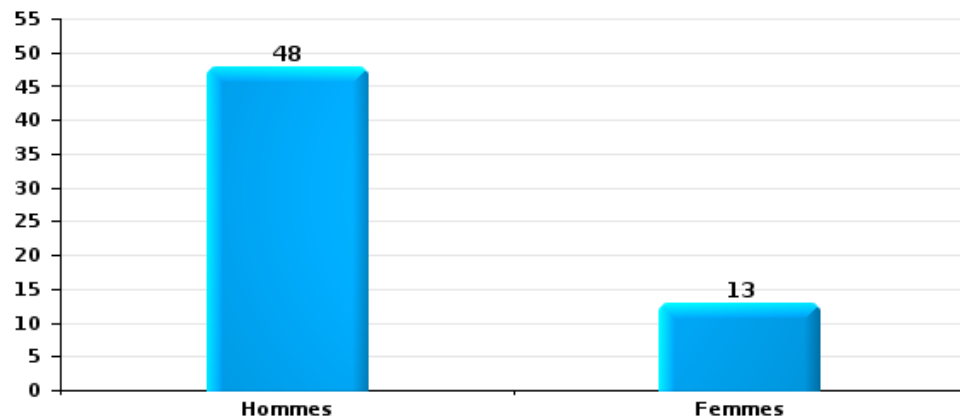
Drogues

Nombre de suspects-fait selon le sexe



Fraude

Nombre de suspects-fait selon le sexe





2.2. Nombre de suspects-fait selon le sexe des suspects identifiés (TOP 5 des figures criminelles)

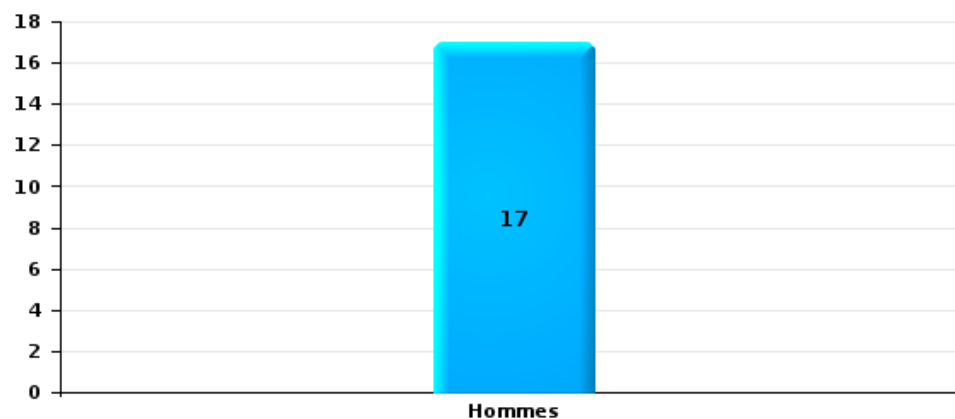
Lorsqu'un même suspect a commis plusieurs faits durant la période considérée, il est aussi comptabilisé plusieurs fois (voir également la note méthodologique)

PZ KRUIBEKE/TEMSE

2023

Cambriolage dans bâtiment (total)

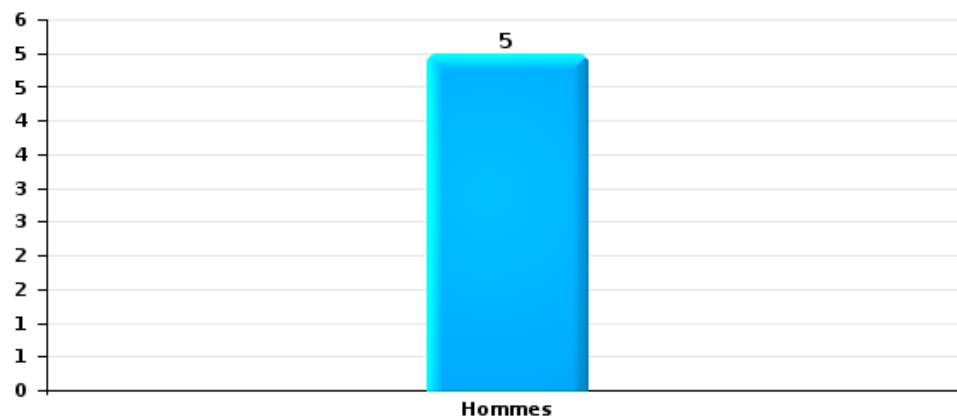
Nombre de suspects-fait selon le sexe





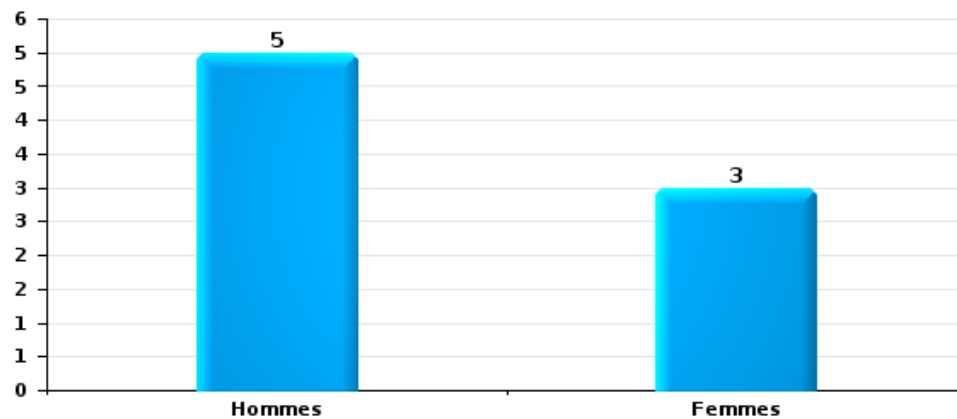
Vol dans ou sur un véhicule

Nombre de suspects-fait selon le sexe



Dégradation de voiture

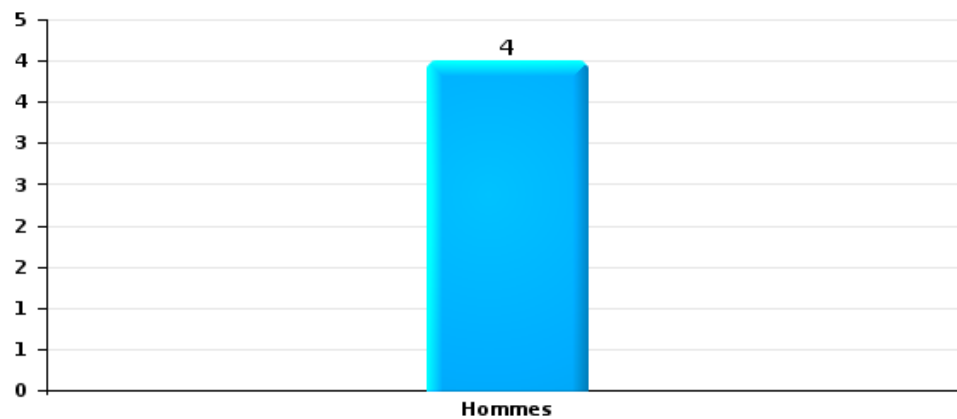
Nombre de suspects-fait selon le sexe





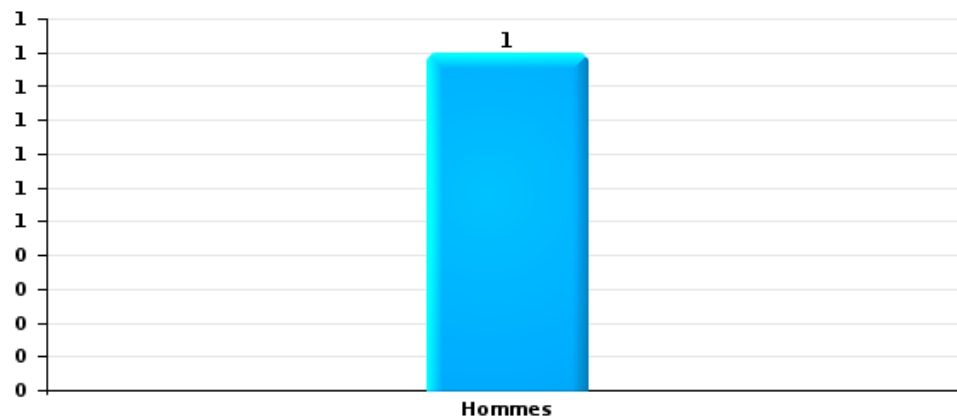
Vol de vélo

Nombre de suspects-fait selon le sexe



Vol à la tire

Nombre de suspects-fait selon le sexe





2.3. Nombre de suspects-fait selon l'âge des suspects identifiés (TOP 5 des catégories principales)

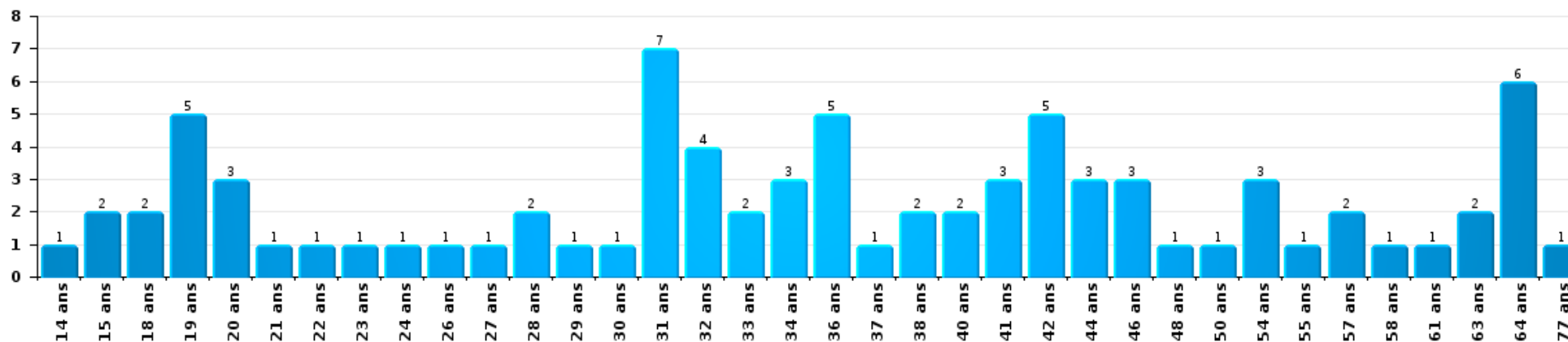
1) Lorsqu'un même suspect a commis plusieurs faits durant la période considérée, il est aussi comptabilisé plusieurs fois, qu'il ait le même âge ou non – 2) Les suspects au-dessous de 14 ans et à partir de 90 ans ne sont pas repris dans le tableau (voir également la note méthodologique)

PZ KRUIBEKE/TEMSE

2023

Vol et extorsion

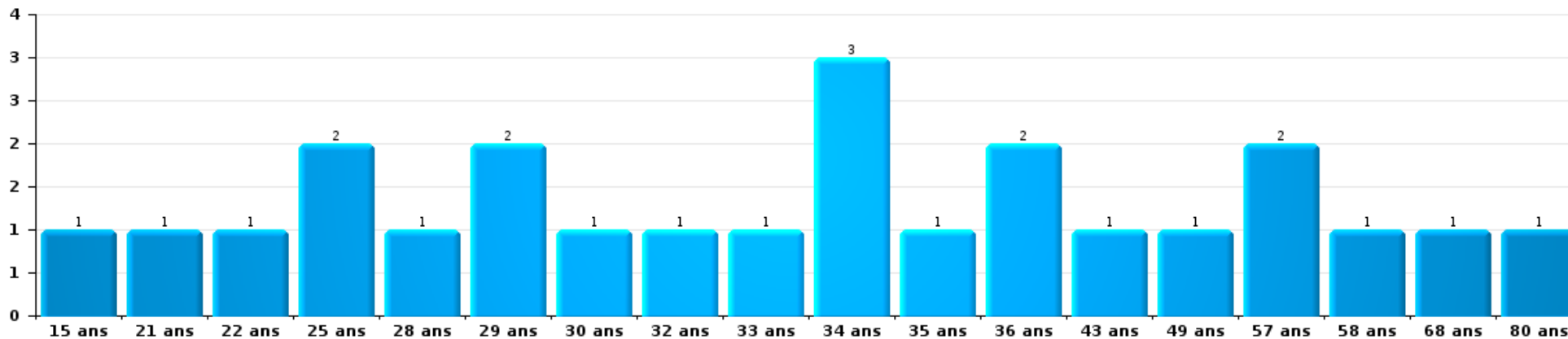
Nombre de suspects-fait par âge (chronologique)





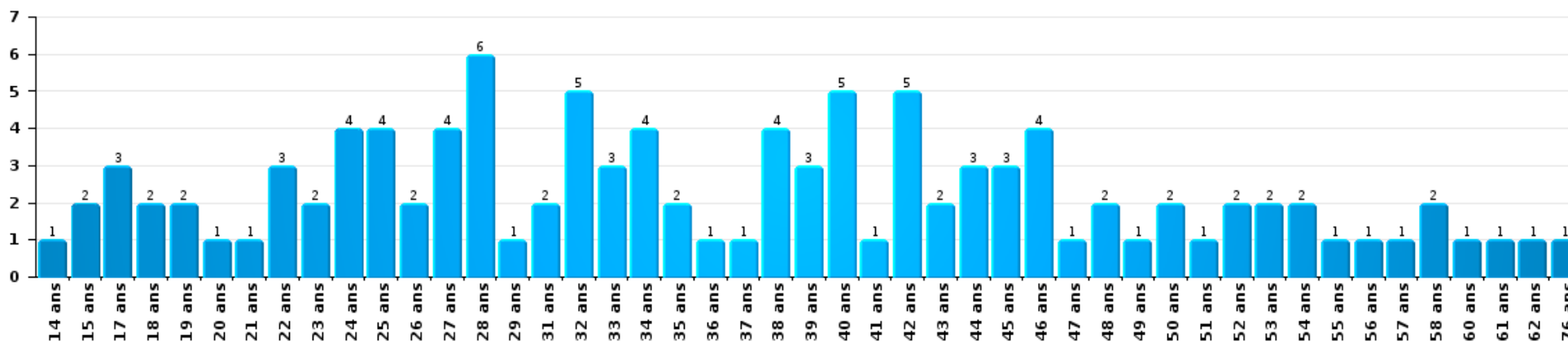
Dégradation de la propriété

Nombre de suspects-fait par âge (chronologique)



Infr. contre l'intégrité physique

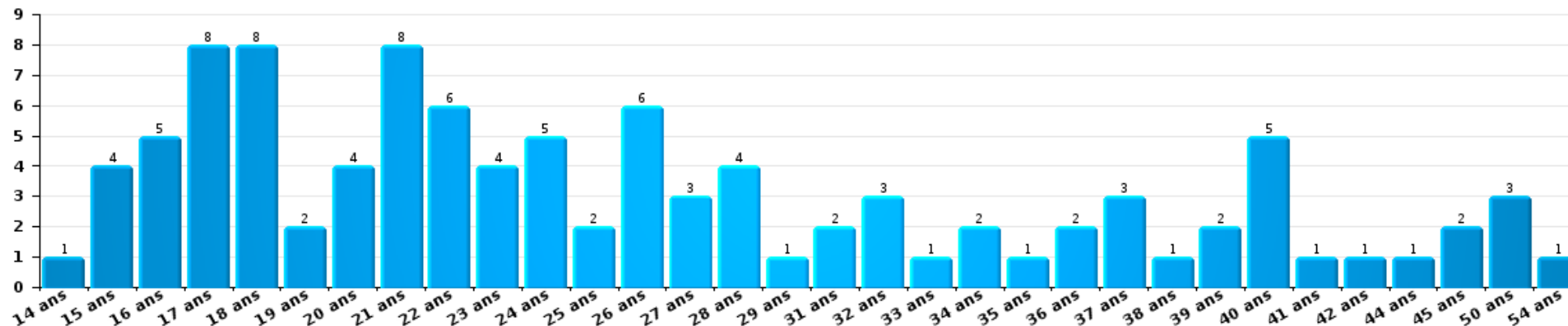
Nombre de suspects-fait par âge (chronologique)





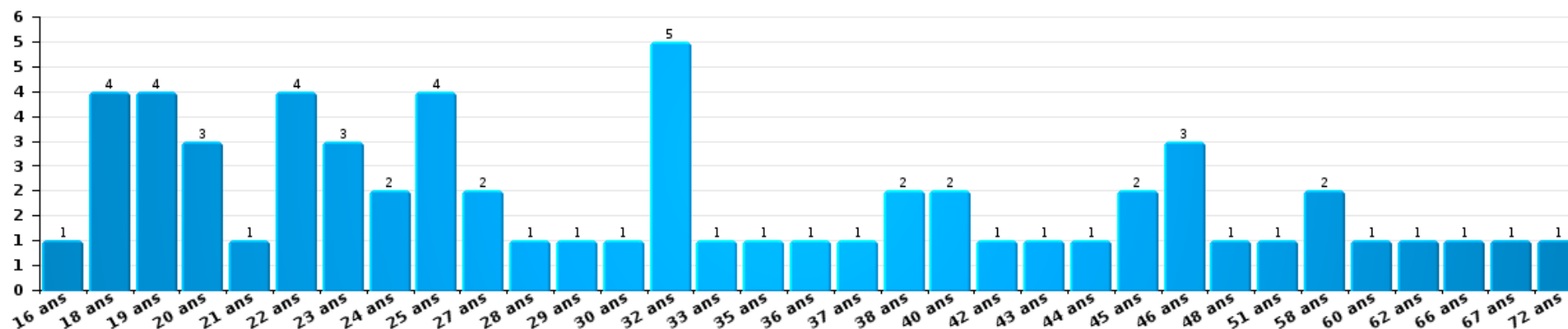
Drogues

Nombre de suspects-fait par âge (chronologique)



Fraude

Nombre de suspects-fait par âge (chronologique)





2.4. Nombre de suspects-fait selon l'âge des suspects identifiés (TOP 5 des figures criminelles)

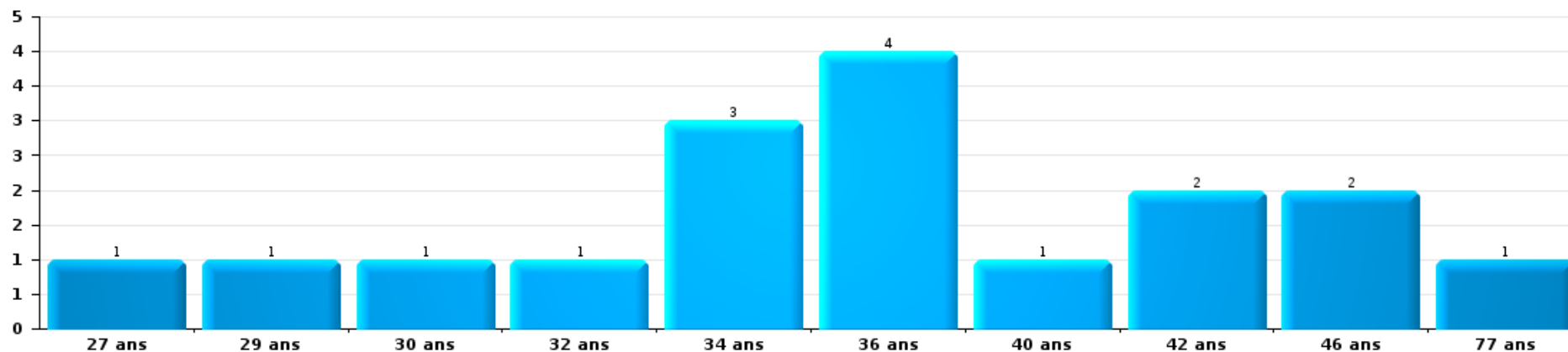
1) Lorsqu'un même suspect a commis plusieurs faits durant la période considérée, il est aussi comptabilisé plusieurs fois, qu'il ait le même âge ou non - 2) Les suspects au-dessous de 14 ans et à partir de 90 ans ne sont pas repris dans le tableau (voir également la note méthodologique)

PZ KRUIBEKE/TEMSE

2023

Cambrionage dans bâtiment (total)

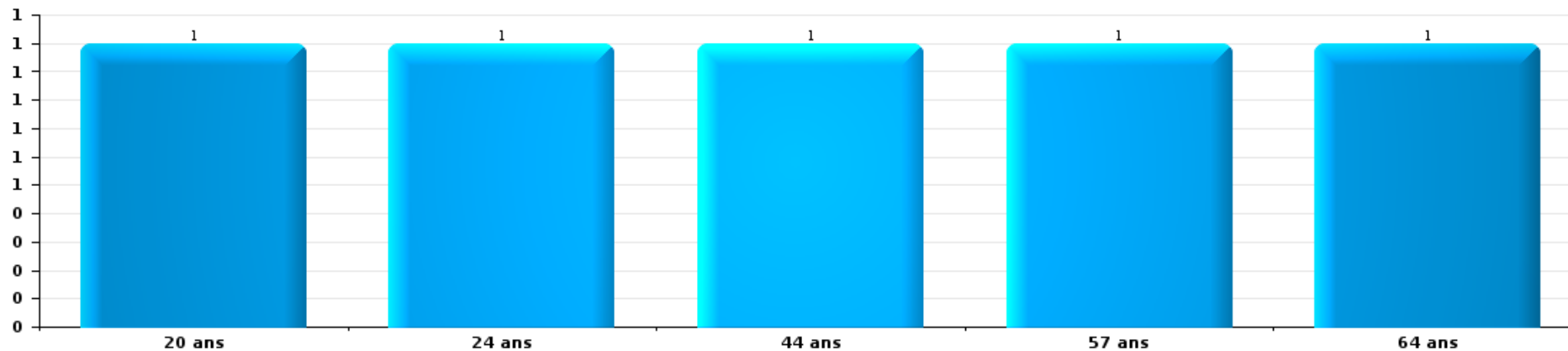
Nombre de suspects-fait par âge (chronologique)





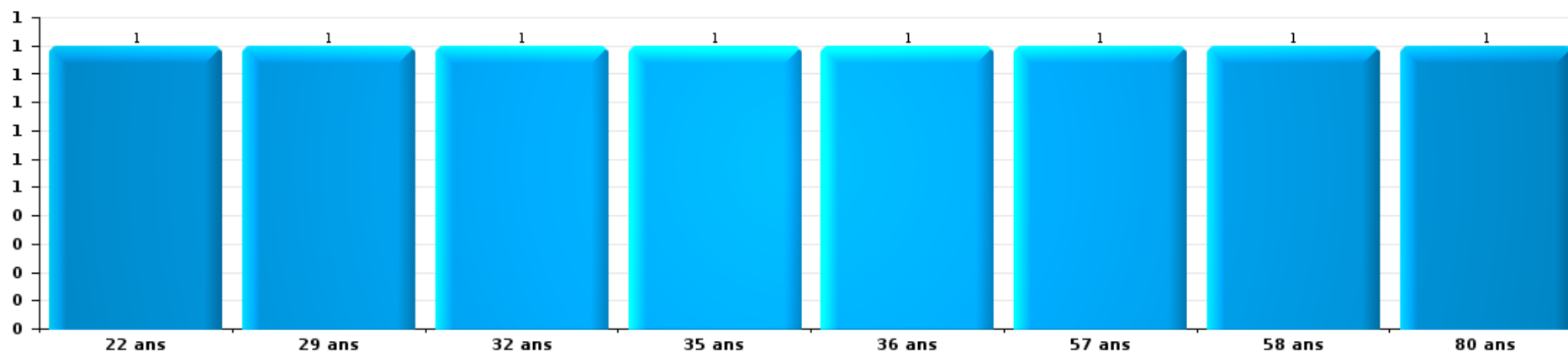
Vol dans ou sur un véhicule

Nombre de suspects-fait par âge (chronologique)



Dégradation de voiture

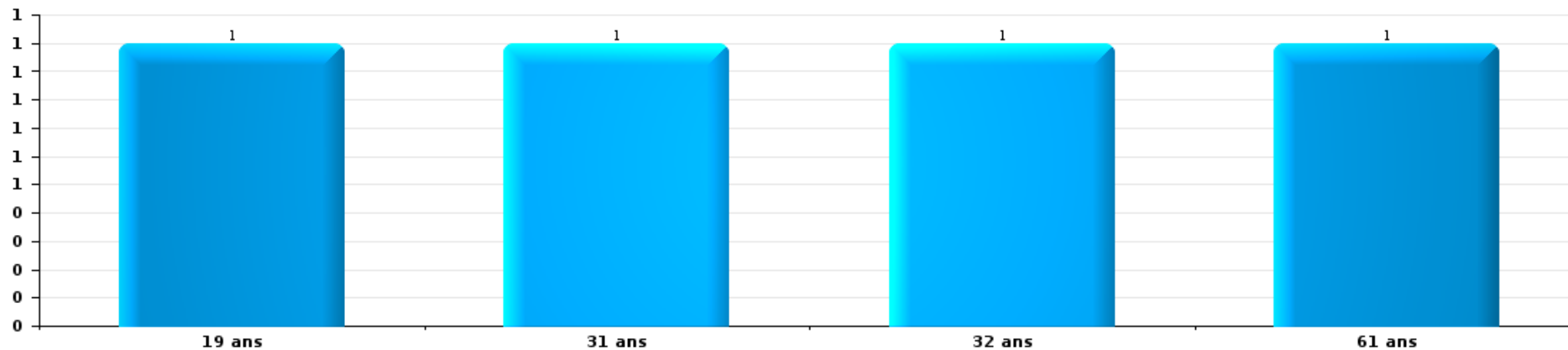
Nombre de suspects-fait par âge (chronologique)





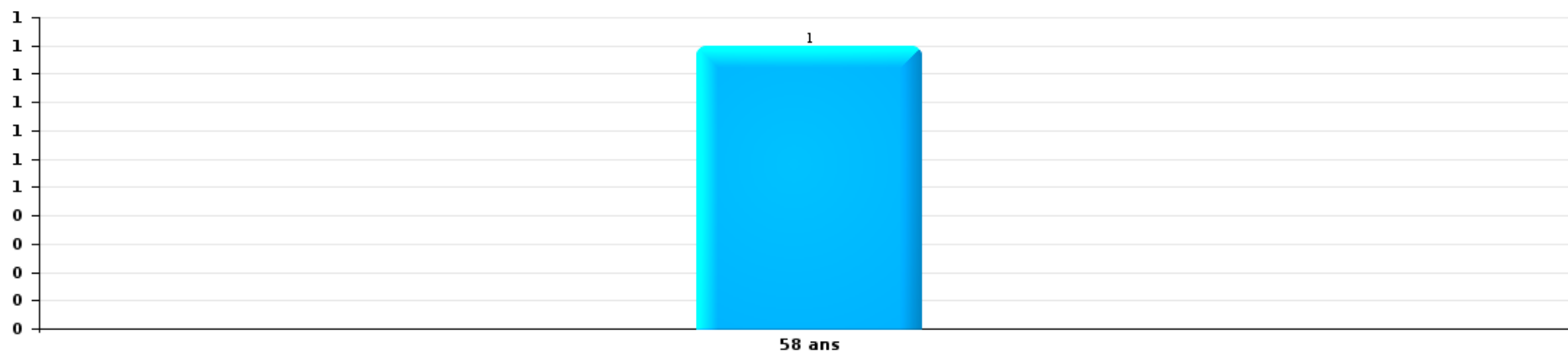
Vol de vélo

Nombre de suspects-fait par âge (chronologique)



Vol à la tire

Nombre de suspects-fait par âge (chronologique)



STATISTIQUES POLICIERES DE CRIMINALITE

LIEU DE PERPETRATION: ZONE DE POLICE

PZ KRUIBEKE/TEMSE

***ANNEXE I: DETAIL PAR CATEGORIE DE DELIT
CODE PENAL***



PZ KRUIBEKE/TEMSE

Infraction Code pénal

Infr. contre l'intégrité physique

			2000	2013	2014	2015	2016	2017	2018	2019	2020	2021	2022	2023
Assassinat	Autres	Acc.					2					1		
		Tent.									1			2
	Sous-total				2					1	1			2
Meurtre	Empoisonnement (meurtre)	Acc.				1								
		Tent.			1									
	Non spécifié	Acc.	1											
	Autres	Tent.		2	3	4	2	4	1	6	2	5	3	5
Sous-total		1	2	3	5	3	4	1	6	2	5	3	5	
Torture et maltraitance	Torture	Acc.									1			
	Traitement inhumain	Acc.									1		1	
	Traitement dégradant	Acc.			1						1			
Sous-total			1							3		1		
Coups et/ou blessures vol. en sphère familiale	Entre partenaires ou ex-partenaires	Acc.	26	89	69	76	107	76	103	121	117	126	134	88
		Tent.			1									
	Lors d'un différend familial en général	Acc.	24											
	Par les parents envers un mineur	Acc.	2	8	7	9	9	11	13	20	5	7	17	14
	Par les parents envers personne vulnérable	Acc.										1		
	Envers les parents	Acc.	1	6	10	4	8	11	7	11	14	11	12	9
	Envers d'autres ascendants directs ou collatéraux	Acc.		4	6	5	9	8	11	8	11	8	5	8
Sous-total		53	107	93	94	133	106	134	160	147	153	168	119	



Infr. contre l'intégrité physique

			2000	2013	2014	2015	2016	2017	2018	2019	2020	2021	2022	2023	
Coups et/ou blessures vol. hors sphère familiale	Bagarres (=coups réciproques)	Acc.	12	44	36	63	44	86	72	67	50	52	35	25	
	Coups envers fonctionnaire de police	Acc.	2		3	1	3	2	1		4	5	1	3	
	Envers un mineur par une pers. ayant autorité	Acc.	2	4	1	7	4	4	3	4	2	5	4	5	
	Envers un mineur qualité de l'auteur inconnue	Acc.	3	6	8	3	9	4	6	4	4	13	9	9	8
	Envers pers. vulnérable (qualité auteur inconnue)	Acc.								1	1	1	1		
	Envers un mineur par cohabitant sans rel. Autorité	Acc.											2		
	Envers un arbitre de manifestation sportive	Acc.			1										
	Coups envers personnel transport public	Acc.		1			1		3	2				1	1
	Coups envers personnel autre service public	Acc.		2	1								2		1
	Coups envers profession médicale	Acc.		1			1				1				
	Coups envers personnel institut d'enseignement	Acc.		1		1					1	1	1		
	Non spécifié	Acc.	83	89	99	67	94	80	90	90	88	70	59	66	71
		Tent.	1						1						
	Sous-total		103	148	149	142	156	177	175	168	141	136	117	114	
Abstention coupable	Acc.			1			3	2	1	1		1	3	1	
	Sous-total			1			3	2	1	1		1	3	1	
Autres infr. volontaires. c/ l'intégrité phys.	Privation de soins à enfant ou personne vulnérable	Acc.		1		1		2		1		1			
	Délaissement d'enfant ou personne vulnérable	Acc.	1												
	Abandon d'enfant dans le besoin	Acc.				1					1				
	Administration substances nuisibles	Acc.						1	2						
	Empoisonnement de denrées	Acc.						1							
		Tent.						1							
	Entrave méchante à la circulation	Acc.	5	7	8	8	6	4	4	3	8	4	3	4	
		Tent.						1							
Voies de faits et violences légères	Acc.	38	7	6	8	13	8	8	13	11	13	7	15		
	Tent.	1													
	Sous-total		45	15	14	18	19	18	14	17	20	18	10	19	
Infr. involontaires contre l'intégrité physique	Coups et/ou blessures involontaires	Acc.	2		1		1	4		1		1		1	
	Morsure de chien	Acc.	4	9	7	3	1	8	7	4	4	2	9	2	
	Non spécifié	Acc.	4												
	Sous-total		10	9	8	3	2	12	7	5	4	3	9	3	
	Total		212	282	268	262	318	319	332	357	318	317	311	263	



Infr. contre la liberté individuelle

		2000	2013	2014	2015	2016	2017	2018	2019	2020	2021	2022	2023
Prise d'otages	Acc.		1							1			
	Sous-total		1							1			
Enlèvement de mineur ou personne vulnérable	Enlèvement parental	Acc.			1		1	1		1	1		
	Autre enlèvement	Acc.										1	
		Tent.							2			1	1
	Sous-total			1	1	1	2	1	1	2	1	2	1
Détenition par un particulier	Acc.	2		2	5	1	2	3	2	1	2	2	1
	Tent.						1						
	Sous-total	2		2	5	1	3	3	2	1	2	2	1
Total		2	1	2	6	1	4	4	4	3	3	4	2



Infr. contre les mœurs

			2000	2013	2014	2015	2016	2017	2018	2019	2020	2021	2022	2023
Viol n'ayant pas causé la mort	Victime < 10a	Acc.	4	1	1		1	1	3	2	3			
	Victime 10a - 14a	Acc.	2	4	2		2	7	1			3	3	
	Victime 14a - 16a	Acc.		1	1		2	2			2			
	Victime 16a - 18a	Acc.		1	2	1		1		1				
		Tent.	1											
	Victime majeure	Acc.	3	3	4	3	7	3	6	6	6	6	5	4
	Victime âge inconnu	Acc.	1					1						
	Sous-total		11	10	10	4	12	15	10	9	11	8	7	
Viol avec conséquence inconnue		Acc.	1			1								
		Sous-total	1			1								
Viol n'ayant pas causé la mort (nvCPS)	Victime < 16a	Acc.											3	6
	Victime 16a - 18a	Acc.											2	
	Victime majeure	Acc.											2	6
		Sous-total											7	12
Attentat à la pudeur avec violence / menace	Victime < 16a	Acc.	1	2	2	1	3		3	5	3	4	1	
	Victime 16a - 18a	Acc.	1										1	
		Acc.		3	4	1	2	8	3	1	2	3	1	
	Victime majeure	Tent.							1					
	Sous-total	2	5	6	2	5	8	7	7	6	5	7	3	
Attentat à la pudeur sans violence / menace	Victime < 16a	Acc.	4	3	5	7	5	6	6	5	6	6	2	
		Tent.				1	1							
	Victime 16a - 18a	Acc.	2	1	1		1		1	3				
		Tent.			1									
	Victime âge inconnu	Acc.	1	4	1	1		2		1	2	3		
	Sous-total	7	8	8	8	7	9	7	9	8	9	9	2	
Attentat à la pudeur non spécifié		Acc.	1											
		Sous-total	1											
Atteinte intégrité sexuelle sans mort (nvCPS)	Victime < 16a	Acc.											2	7
	Victime 16a - 18a	Acc.											2	2
		Tent.												1
	Victime majeure	Acc.											6	6
		Tent.												
	Sous-total												10	17



Infr. contre les mœurs

			2000	2013	2014	2015	2016	2017	2018	2019	2020	2021	2022	2023
Pornographie enfantine	Détention	Acc.		3	2	2	1	1		2	3	3	1	
	Distribution	Acc.		1	2	2	2	4	7	9	8	6		
	Accès pornographie enfantine via technologie	Acc.							2					
	Non spécifié	Acc.				1	1	2						
		Sous-total		4	4	5	4	7	9	11	11	9	1	
Pornographie		Acc.		1		1		2			1	1	1	
		Sous-total		1		1		2			1	1	1	
Incitation à la débauche	Victime mineure	Acc.		1	7	2	1	2	5	5	2	2	2	
	Age victime inconnu	Acc.		1						1		1		
	Publicité par ICT pour débauche	Acc.					1							
	Autre publicité pour débauche	Acc.					4	5					1	
		Sous-total		2	7	2	6	7	5	5	3	2	4	
Exploitation de la débauche d'autrui	Victime mineure	Acc.							1					
	Victime majeure	Acc.		3	1		3	1	1	1	1	1		
		Tent.				1								
		Sous-total		3	1	1	3	1	2	1	1	1		
Outrage public aux bonnes mœurs	Actions (exhibitionnisme, etc.)	Acc.	11	4	3	1	4	6	3	5	3	6	3	
	Ecrits, images, objets	Acc.	5		3	2	5	1	6	1	1	1	2	
		Tent.							1					
	Obscénités en public	Acc.			1		1							
	Exhibitionnisme (nvCPS)	Acc.												4
	Non spécifié	Acc.	1											
		Sous-total	17	4	7	3	10	7	10	6	4	7	5	4
Voyeurisme	Observation/enregistrement de nudité ou intimité	Acc.		1	1			2		1	1	1	1	
	Diffusion enregistrement nudité ou intimité	Acc.						1	1					
		Sous-total		1	1			3	1	1	1	1	1	
Voyeurisme direct (nvCPS)	Victime majeure	Acc.											1	
		Sous-total											1	
Voyeurisme via moyen technique ou autre (nvCPS)	Victime < 16a	Acc.											1	2
	Victime 16a - 18a	Acc.											1	
	Victime majeure	Acc.											1	1
		Sous-total											3	3
Diffusion de contenu à caractère sexuel (nvCPS)	Victime < 16a	Acc.											1	
		Sous-total											1	



Infr. contre les mœurs

			2000	2013	2014	2015	2016	2017	2018	2019	2020	2021	2022	2023
Diffusion contenu sex. but méchant/lucrat. (nvCPS)	Victime < 16a	Acc.											3	4
	Victime 16a - 18a	Acc.												1
	Victime majeure	Acc.											1	3
		Sous-total											4	8
Grooming (contact par ICT avec mineur < 16 ans)		Acc.								1		1		
		Tent.						1						
		Sous-total						1		1		1		
Grooming offline - sans ICT (nvCPS)	Victime 16a - 18a	Acc.												1
		Sous-total												1
Grooming online - avec ICT (nvCPS)	Victime < 16a	Acc.												4
	Victime 16a - 18a	Acc.												2
		Sous-total												6
Images d'abus sexuels de mineurs (nvCPS)	Production/diffusion images abus sexuels (nvCPS)	Acc.											1	2
	Détention/acquisition images abus sexuels (nvCPS)	Acc.									11			
	Accès à images abus sexuels de mineurs (nvCPS)	Acc.												1
		Sous-total									11		1	3
Abus de la prostitution - personne majeure (nvCPS)		Acc.											1	
		Sous-total											1	
		Total	39	38	44	27	47	60	51	49	56	46	52	54



Infr. contre autres valeurs morales et sentiments

			2000	2013	2014	2015	2016	2017	2018	2019	2020	2021	2022	2023
Harcèlement	Harcèlement par téléphone (OLD)	Acc.	3											
		Acc.	14	78	63	73	60	53	58	60	50	57	69	76
	Sous-total	17	78	63	73	60	53	58	60	50	57	69	76	
Violation de sépulture		Acc.		2		1	2	4	1			1	1	
		Sous-total		2		1	2	4	1			1	1	
Violation du secret professionnel		Acc.		3			3	1	1			1	2	1
		Sous-total		3			3	1	1			1	2	1
Atteinte à l'honneur	Calomnie et diffamation	Acc.	17	21	12	15	16	14	21	18	15	15	29	21
	Déclaration calomnieuse	Acc.	1	1	1	1				1				
	Imputation calomnieuse	Acc.	3		3	1	3	1		2	4	4	5	2
	Divulgation méchante	Acc.	1		1					1			2	1
	Injures (Délit)	Acc.	2	6	7	6	6	4	5	6	3	2		2
	Non spécifié	Acc.	1											
	Sous-total		25	28	24	23	26	19	26	28	22	21	36	26
Vie privée	Intrusion de nuit	Acc.	4											
	Violation de domicile par un particulier	Acc.	9	13	14	3	6	11	13	10	9	8	6	11
		Tent.						1			1			
	Violation du secret des lettres	Acc.		2	1	3	4		1	3	1	2	1	
Sous-total		13	15	15	6	10	12	14	14	10	10	7	11	
Tapage nocturne		Acc.	10	29	21	8	14	12	12	5	6	8	15	7
		Sous-total	10	29	21	8	14	12	12	5	6	8	15	7
Violation de communication par particulier		Acc.						1						
		Sous-total						1						
Abus faiblesses de personnes		Acc.		1	1		1	1		2			1	1
		Sous-total		1	1		1	1		2			1	1
Vie privée mineur: publication de l'identité		Acc.												1
		Sous-total												1
Vie privée moeurs: publication identité victime		Acc.										1	2	
		Tent.							1					
		Sous-total							1			1	2	
Cyberlokkig (leurre de mineur par ICT)		Acc.							1	1	1			2
		Sous-total							1	1	1			2



Infr. contre autres valeurs morales et sentiments

			2000	2013	2014	2015	2016	2017	2018	2019	2020	2021	2022	2023
Attirer ou utiliser mineur ou personne vulnérable	Acc.											1		
	Sous-total											1		
Occupation bien d'autrui (squatter)	Pénétrer / occuper / séjourner (bien non habité)	Acc.										1	1	
	Pas donner suite ordonnance d'évacuation/expulsion	Acc.											1	
	Sous-total											1	2	
Total			65	156	124	111	116	103	114	110	89	101	135	125



Infr. relative au statut juridique de l'enfant

			2000	2013	2014	2015	2016	2017	2018	2019	2020	2021	2022	2023
Non-représentation d'enfants	Par les parents	Acc.								2				
		Sous-total								2				
		Total								2				



Vol et extorsion

			2000	2013	2014	2015	2016	2017	2018	2019	2020	2021	2022	2023
Vol avec circ. aggr.	Avec violence	Acc.	3	12	9	8	12	8	8	7	8	2	5	4
		Tent.	4	3	2	2	1	2	1	2	1	2	1	2
	Sans violence	Acc.	157	270	332	276	217	212	149	170	114	91	95	105
		Tent.	81	139	147	121	85	106	59	64	68	52	70	56
	Sous-total			245	424	490	407	315	328	217	243	191	147	171
Vol sans circ. aggr.	Avec violence	Acc.	2	4	8	3	5	12	11	6	3	4	2	1
		Tent.		1	3	1		2	1	3	1		1	
	Sans violence, Vol à la tire	Acc.	3	23	15	18	14	18	6	10	14	8	8	10
		Tent.			1									
	Sans violence, Vol d'usage	Acc.	2				1	2			1	2	2	
	Sans violence, Vol domestique	Acc.	7	12	17	12	15	17	12	11	13	15	8	18
	Sans violence	Acc.	517	430	424	395	321	380	331	360	286	237	273	208
		Tent.	8	12	7	10	8	17	23	16	6	7	4	6
Sous-total			539	482	475	439	364	448	384	406	324	273	298	243
Vol non spécifié		Acc.	150	1	4	2	2	3	1	1	2			1
		Tent.	88						1					
	Sous-total			238	1	4	2	2	3	2	1	2		
Extorsion		Acc.	3	1	3	7	8	4	15	7	7	13	8	13
		Tent.	3	3	4		4	2	2	3	2	10	4	5
	Sous-total			6	4	7	7	12	6	17	10	9	23	12
Total			1.028	911	976	855	693	785	620	660	526	443	481	429



Fraude

			2000	2013	2014	2015	2016	2017	2018	2019	2020	2021	2022	2023
Blanchiment d'argent	Acc.		1	5	5	3	1	4	8	10	10	19	15	12
	Tent.								1					
	Sous-total		1	5	5	3	1	4	9	10	10	19	15	12
Recel	Recel simple	Acc.	9	2	2	4	1	2	1	2	4	2	3	3
	Recel qualifié	Acc.	3							1				
	Non spécifié	Acc.	4							1				
	Sous-total		16	2	2	4	1	2	1	4	4	2	3	3
Grivèlerie	Carburant / lubrifiant	Acc.	40	4										
	Boissons et aliments	Acc.	1	2		2			1	1	1	2	2	
	Voiture de location	Acc.	1	2	4	3	4	2	3	2	4	2	1	
	Logements	Acc.										1		1
	Non spécifié	Acc.	3											
Sous-total		45	8	4	5	4	2	4	4	3	5	5	3	1
Détournement et destruction frauduleuse	Cel frauduleux	Acc.	30	8	10	15	7	8	4	7	9	6	6	9
	De pièces judiciaires	Acc.		1										
	D'objets saisis	Acc.		1	3	1	1			3	1	2	2	1
	De biens mobiliers des époux	Acc.		1										
	D'héritage	Acc.	1											
	Non spécifié	Acc.	22			3		1	1	1			1	1
Sous-total		53	11	13	19	8	9	5	11	10	8	9	11	
Escoquerie	Fraude par internet	Acc.		48	54	43	54	51	88	156	234	265	237	206
		Tent.		2	7	19	18	6	13	11	17	4	3	5
	Escoquerie sans internet	Acc.		35	22	29	25	28	25	21	15	21	14	35
		Tent.		5	2	9	5	8	2	8	5	3		2
	Non spécifié	Acc.	37											
		Tent.	6											
Sous-total		43	90	85	100	102	93	128	196	271	293	254	248	
Tromperie	Marchandises vendues / travail fourni	Acc.	1						1					
	Endossement frauduleux de factures	Acc.				2								
		Tent.					1							
	Non spécifié	Acc.										1		
Sous-total		1			2	1		1			1			



Fraude

			2000	2013	2014	2015	2016	2017	2018	2019	2020	2021	2022	2023
Abus de confiance et infr. apparentées	Abus de confiance	Acc.	21	23	30	35	31	30	27	33	21	35	27	24
		Tent.							1				2	
	Abus des faiblesses	Acc.	3	1		2	2			3	2	1	1	2
		Sous-total	24	24	30	37	33	30	28	36	23	36	30	26
Abus de biens sociaux	Par des sociétés	Acc.							2				1	
	Autres	Acc.		1			1				1			
		Sous-total		1			1		2		1		1	
Infr. liées à l'insolvabilité	Par des tiers	Acc.								1				
	Par le débiteur	Acc.		4	7	7		2		1				
	Non spécifié	Acc.		15	13	19	6	6	2	1	1	4		2
		Sous-total		19	20	26	6	8	2	3	3	1	4	2
Insolvabilité frauduleuse		Acc.								1				1
		Sous-total								1				1
Chèques sans provision		Acc.	13	1		1								
		Sous-total	13	1		1								
		Total	196	161	159	197	157	148	180	264	325	368	315	304



Dégradation de la propriété

			2000	2013	2014	2015	2016	2017	2018	2019	2020	2021	2022	2023	
Incendie volontaire	Dans lieu habité (de jour)	Acc.		2					1				1		
		Tent.									1				
	Dans lieu habité (de nuit)	Acc.	3	3	1		1					2		1	1
		Tent.		1		1									
	Dans lieu habité (moment indéterminé)	Acc.	1								1				1
		Tent.												1	
	Dans un autre lieu (de jour)	Acc.		9	3	1	4	4	4	4	5	5	11	7	1
		Tent.							2	1		1		1	
	Dans un autre lieu (de nuit)	Acc.	2	10	4	3	5	6	11	9	9	14	4	5	3
		Tent.							1						
Dans un autre lieu (moment indéterminé)	Acc.		2	1				4	2	2	1	2	1		
	Tent.		1					2	1						
Non spécifié	Acc.	3													
	Sous-total		9	28	9	5	10	19	20	17	24	17	17	6	
Destruction par explosion volontaire	Dans un autre lieu (de jour)	Acc.	4				1								
		Acc.									1				
	Dans un autre lieu (de nuit)	Acc.				1									
	Sous-total		4			1	1			1					
Incendie involontaire		Acc.	41	39	36	42	38	46	51	40	21	10	6	8	
		Tent.	1												
		Sous-total	42	39	36	42	38	46	51	40	21	10	6	8	
Destruction, dénaturation, dégradation	Avec circ. aggr.	Acc.	3	6	1	1	1	1	5	5		1	3	1	
	Destruction de biens agricoles	Acc.		1		2					2				
		Acc.	95						1						
	Non spécifié	Acc.													
	Sous-total	98	7	1	3	1	1	6	7			1	3	1	
Vandalisme	Sur véhicules	Acc.	132	176	141	154	148	158	149	154	133	112	96	119	
		Tent.					1								
	Sur autres biens mobiliers	Acc.	139	40	44	35	32	52	39	33	32	24	26	24	
		Acc.		7	6	11	7	8	11	9	3	8	26	7	
	Autres détériorations sur biens immobiliers	Acc.	47	91	130	100	119	123	126	106	107	89	102	68	
		Tent.	1						1					1	
Dégradation de clôture	Acc.	1	5	3	3	1	4	4		1	3	2	1		
	Sous-total	320	319	324	303	308	345	330	302	276	236	252	220		
	Total	473	393	370	354	358	411	407	367	321	264	278	235		



Infr. contre la Sécurité de l'Etat

			2000	2013	2014	2015	2016	2017	2018	2019	2020	2021	2022	2023
Sûreté intérieure de l'Etat	Acc.					1								
	Sous-total					1								
Terrorisme	Groupe terroriste	Acc.				1								
	Diffuser un message qui incite au terrorisme	Acc.						1						
	Sous-total					1		1						
Total						2		1						



Infr. contre la sécurité publique

			2000	2013	2014	2015	2016	2017	2018	2019	2020	2021	2022	2023
Organisation criminelle	Acc.			1		2		1	3			1		4
	Sous-total			1		2		1	3			1		4
Association de malfaiteurs	Acc.			1		3	2	4	1				2	
	Sous-total			1		3	2	4	1				2	
Evasion de prisonniers	Non-rentrée de congé	Acc.							1	2				1
	Non-respect surveillance électronique	Acc.		9	5	7	3	2	3	2	6	5	1	5
	Non spécifié	Acc.		1								1	1	
	Sous-total			10	5	7	3	2	4	4	6	6	2	6
Menaces	Menace d'attentat	Acc.	5						3		6	1		
	Verbales	Acc.	96	71	56	47	46	61	43	50	37	33	49	51
	Ecrites	Acc.	9	18	20	27	30	27	14	37	25	22	25	30
		Tent.	1											
	Par gestes, emblèmes	Acc.	11	27	26	35	36	43	30	44	40	35	28	21
	Alerte à la bombe	Acc.			2	1	1	2					2	1
	Non spécifié	Acc.	19											
	Sous-total		141	116	104	110	113	133	90	131	108	93	102	103
	Total		141	128	109	122	118	140	98	135	114	100	106	113



Infr. contre l'autorité publique

			2000	2013	2014	2015	2016	2017	2018	2019	2020	2021	2022	2023
Violence c/ personnes investies autorité publique	Acc.			2	3		5	5	1	2	4	1		2
	Sous-total			2	3		5	5	1	2	4	1		2
Rébellion	Rébellion armée	Acc.	1		2		1	2			1	1	2	
	Rébellion non armée	Acc.	7	11	21	10	19	23	7	15	22	12	13	11
	Non spécifié	Acc.	2				1		1			1		
	Sous-total		10	11	23	10	20	26	7	16	23	14	15	11
Outrages	Acc.		10	14	10	5	10	12	6	20	25	19	15	14
	Sous-total		10	14	10	5	10	12	6	20	25	19	15	14
Refus de coopération (informatique et télécom)	Acc.											1		
	Sous-total											1		
Autres infractions	Bris de scellés	Acc.	2					1		2				
	Industrie, commerce et enchères publiques	Acc.					1							
	Sous-total		2				1	1		2				
Total			22	27	36	15	35	44	15	38	54	35	30	27



Infr. contre la foi publique

			2000	2013	2014	2015	2016	2017	2018	2019	2020	2021	2022	2023
Faux en écritures	Faux en écritures	Acc.	21	20	21	14	19	12	18	16	10	9	12	19
	Usage de faux en écrit. et écrit. falsifiées	Acc.	12	4	6	7	8	6	7	2	3	7	2	3
		Tent.											1	
		Sous-total		33	24	27	21	27	18	25	18	13	17	14
Usurpation	Immixtion dans fonctions publiques	Acc.		1								1		
	De fonctions	Acc.	1	1	2		2		2		2	1		
	De titres	Acc.											1	1
	De grades	Acc.										1		
	De nom	Acc.	1	8	4	6	9	19	29	14	18	11	15	24
	Non spécifié	Acc.					1							
	Sous-total		2	10	6	6	12	19	31	14	20	14	16	25
Contrefaçon / falsification	Contrefaçon	Acc.	1	2	2	2				1	1		4	2
	Falsification	Acc.		1	1	1		1	1		1	1	4	1
		Sous-total	1	3	3	3		1	1	1	2	1	8	3
Fausses monnaies	Emission	Acc.	3	4	9	5	7	3	2	7	1	3		1
	Non spécifié	Tent.						1	1					
		Acc.	4				1							
	Autres	Acc.	1		1				1	2		2		1
	Sous-total	8	4	10	5	8	4	4	4	9	1	5		2
Faux en justice	Fausses déclarations	Acc.	2	1	1	1	1	4	1	1	2		1	3
		Sous-total	2	1	1	1	1	4	1	1	2		1	3
		Total	46	42	47	36	48	46	62	43	38	37	39	56



PZ KRUIBEKE/TEMSE

Infraction Code pénal

Infr. contre la famille

		2000	2013	2014	2015	2016	2017	2018	2019	2020	2021	2022	2023
Abandon de famille	Acc.			1	9	2	2	1	1			1	
	Sous-total			1	9	2	2	1	1			1	
Refus du droit aux relations personnelles	Acc.	61	84	38	66	37	46	37	50	60	47	84	40
	Sous-total	61	84	38	66	37	46	37	50	60	47	84	40
Non-acquittement pension alimentaire	Acc.	10	3	4	1	1	2		2		3	4	2
	Sous-total	10	3	4	1	1	2		2		3	4	2
Total		71	87	43	76	40	50	38	53	60	50	89	42

Criminalité informatique

		2000	2013	2014	2015	2016	2017	2018	2019	2020	2021	2022	2023
Hacking	Acc.		7	12	17	15	16	31	26	35	14	19	17
	Tent.			2		1		1	1		3	1	
	Sous-total		7	14	17	16	16	32	27	35	17	20	17
Faux en informatique	Acc.		3	2	1	4	5	14	9	8	8	2	13
	Tent.						1						
	Sous-total		3	2	1	4	6	14	9	8	8	2	13
Fraude informatique	Acc.		22	21	30	31	30	79	121	140	161	120	76
	Tent.		3	4	6	2	2	9	14	5	3		
	Sous-total		25	25	36	33	32	88	135	145	164	120	76
Sabotage	Acc.				1	1		2	1	2			
	Tent.											1	
	Sous-total				1	1		2	1	2		1	
Total			35	41	55	54	54	136	172	190	189	143	106



Exercice illégal de l'autorité publique

		2000	2013	2014	2015	2016	2017	2018	2019	2020	2021	2022	2023
Corruption publique	Tent.		1			1							
	Sous-total		1			1							
Actes arbitraires	Acc.		1	1									
	Sous-total		1	1									
Abus de l'autorité	Acc.										1		
	Sous-total										1		
Violation de communication par fonctionnaire	Acc.							1					
	Sous-total							1					
Total			2	1		1		1			1		

Marchand de sommeil

		2000	2013	2014	2015	2016	2017	2018	2019	2020	2021	2022	2023
Sans circ. aggr.	Acc.												1
	Sous-total												1
Total													1

Traite des êtres humains

		2000	2013	2014	2015	2016	2017	2018	2019	2020	2021	2022	2023
Exploitation de la mendicité	Acc.					2							
	Sous-total					2							
Exploitation sexuelle	Acc.					2							
	Sous-total					2							
Exploitation économique	Acc.		1			1		1					
	Sous-total		1			1		1					
Crimes et délits forcés	Acc.											1	
	Sous-total											1	
Production ou diffusion de pornographie infantine	Acc.			1									
	Sous-total			1									
Total			1	1		5		1				1	



Provocation crime ou délits

		2000	2013	2014	2015	2016	2017	2018	2019	2020	2021	2022	2023
Provocation délits	Acc.											1	
	Sous-total											1	
	Total											1	

Contravention Code pénal

		2000	2013	2014	2015	2016	2017	2018	2019	2020	2021	2022	2023
Injures (Contravention)	Acc.	12											
	Sous-total	12											
Destruction d'animaux (Contravention)	Acc.	4											
	Sous-total	4											
Autres contraventions CP	Acc.	12	1		1		4	1					
	Sous-total	12	1		1		4	1					
	Total	28	1		1		4	1					

STATISTIQUES POLICIERES DE CRIMINALITE

LIEU DE PERPETRATION: ZONE DE POLICE

PZ KRUIBEKE/TEMSE

***ANNEXE II: DETAIL PAR CATEGORIE DE DELIT
LOIS SPECIALES***



PZ KRUIBEKE/TEMSE

Infraction Lois spéciales

Drogues			2000	2013	2014	2015	2016	2017	2018	2019	2020	2021	2022	2023
Détention	Acc.		19	98	90	72	98	138	127	96	113	86	87	72
	Sous-total		19	98	90	72	98	138	127	96	113	86	87	72
Usage	Usage en groupe	Acc.	3											
	Usage individuel	Acc.	10											
	Faciliter l'usage	Acc.		5	16	4	9	4	1		2	1	2	
	Incitation à l'usage	Acc.					1				1	2		
	Désordre, scandale ou danger dans un espace public	Acc.						5	4	1	10	2	2	3
	Sous-total		13	5	16	4	10	9	5	1	13	5	4	3
Importation et exportation	Acc.		6	8	3	4	8	4	6	3	2		4	4
	Tent.			1										
	Sous-total		6	9	3	4	8	4	6	3	2		4	4
Fabrication	Acc.		5	12	11	16	6	5	8	8	10	12	9	4
	Sous-total		5	12	11	16	6	5	8	8	10	12	9	4
Commerce	Acc.		10	33	25	18	23	24	31	28	25	31	29	16
	Sous-total		10	33	25	18	23	24	31	28	25	31	29	16
Autres	Acc.		1	9	6	1	2	2	1	7	6	3	1	
	Tent.		1	1										
	Sous-total		2	10	6	1	2	2	1	7	6	3	1	
	Total		55	167	151	115	147	182	178	143	169	137	134	99



Législation sur les étrangers			2000	2013	2014	2015	2016	2017	2018	2019	2020	2021	2022	2023
Transmigration illégale	Mariages simulés/blancs sans récompense/contrainte	Acc.		1	1	1	2	1			1	5	3	2
		Tent.									4	4		2
	Cohab. légale de complais. sans récompense/contr.	Acc.									4	1	4	2
		Tent.								2	3	2		1
	Accès au territoire	Acc.	3	4	11	20	23	4	2	3	2	7	7	6
	Séjour	Acc.	9	16	22	20	48	39	61	16	23	29	19	14
	Éloignement	Acc.		2										
	Pas de port de documents d'identité ou de voyage	Acc.		1			2					1		
Inscription au registre des étrangers	Acc.	3		7	2	6	8	7	7	7	10	5	13	20
Reconnaissance fraudul. sans récompense/contrainte	Acc.										1			
	Sous-total		15	24	41	43	81	52	70	28	49	53	46	47
Trafic d'êtres humains	Acc.				3	4	6	12	1	1	1	3	1	1
	Sous-total				3	4	6	12	1	1	1	3	1	1
Traite d'êtres humains	Acc.	9												
	Sous-total	9												
Aide au séjour illégal	Acc.			1	2	3								
	Sous-total			1	2	3								
Non spécifié	Acc.	1												
	Sous-total	1												
	Total		25	24	42	48	88	58	82	29	50	56	47	48



Environnement			2000	2013	2014	2015	2016	2017	2018	2019	2020	2021	2022	2023
Déchets	Transport de déchets	Acc.					1							
	Déchets par professionnel	Acc.		5	3		4		8	6	5	10	1	1
	Déchets par particulier	Acc.		15	19	35	26	38	53	57	94	60	49	41
	Déchets par personne indéterminée	Acc.	37											
	Déchets: permis/autorisation	Acc.		1			1							1
	Non spécifié	Acc.	22											
	Sous-total		59	21	22	35	32	38	61	63	99	70	50	43
Feux d'artifice		Acc.										1	1	
	Sous-total											1	1	
Autres que déchets	Urbanisme	Acc.	62	20	14	22	17	12	23	25	36	22	12	15
	Permis d'environnement	Acc.			1	11	1						1	
	Bruit	Acc.	15	1			1	4	3	4		1	1	
	Pollution de l'eau	Acc.	9	2	1		2	2	2	1	2	3		1
	Pollution de l'air	Acc.	3					1		1				
	Pollution du sol	Acc.			1	4		2	6	2	3	1	1	
	Autres nuisances en matière d'environnement	Acc.	18		1	1	12	22	15	10	6		1	
		Sous-total	107	23	18	38	33	43	49	43	47	27	16	16
Biodiversité / Faune et flore	Commerce et détention: législation CITES	Acc.							1		1			
	Bien-être animal	Acc.	13	2	5	6	11	15	16	11	17	19	18	12
	Protection de la nature	Acc.	1			3	2	3	2	2	1	2	3	
	Permis / autorisation animaux	Acc.	1	2					1		2	1	1	2
	Destruction d'animaux	Acc.	1	2	1		6	3		1	2		3	1
		Tent.						2	1					
	Santé des animaux	Acc.												
	Sous-total	16	6	6	9	19	23	21	14	23	22	25	17	
Non spécifié		Acc.	9											
	Sous-total		9											
	Total		191	50	46	82	84	104	131	120	169	120	92	76



Armes et explosifs			2000	2013	2014	2015	2016	2017	2018	2019	2020	2021	2022	2023
Détention illégale	Arme à feu	Acc.		15	13	4	3	9	14	16	10	17	18	16
	Arme blanche ou non à feu	Acc.		8	7	8	6	14	13	16	9	13	9	7
	Munition	Acc.		1	1	1	1	1	2	2	3	1	6	
	Pièces/accessoires	Acc.									1			
	Non spécifié	Acc.	4			1								
	Sous-total		4	24	21	14	10	24	29	34	23	31	33	23
Port / transport illégal	Arme à feu	Acc.		3	2	2		3	2	1	1	4		1
	Arme blanche ou non à feu	Acc.		8	18	12	15	16	10	9	11	14	20	6
	Non spécifié	Acc.	5											
	Sous-total		5	11	20	14	15	19	12	10	12	18	20	7
Commerce illégal	Arme à feu	Acc.			1				2				1	
		Tent.								1				
	Arme blanche ou non à feu	Acc.							2				1	
	Sous-total			1					4	1			2	
Fabrication / réparation illégale	Arme à feu	Acc.												1
	Non spécifié	Tent.			1									
					1									1
	Sous-total			1										1
Autre	Numéro de série	Acc.			1									1
	Vente à un mineur d'arme non à feu	Acc.								1				
	Stockage	Acc.					2	1				1		
	Défaut signalement vol ou perte	Acc.											1	
	Import / export / transit à un usage militaire	Acc.				1								
	Non spécifié	Acc.	3											
	Sous-total		3	1	1	1	2	1	1	1		1	1	1
	Total		12	35	44	29	25	45	46	46	35	50	56	32



Protection de la personne			2000	2013	2014	2015	2016	2017	2018	2019	2020	2021	2022	2023
Discrimination	Racisme et xénophobie	Acc.	6	3	6	5		3	2	9	5	2	4	3
	Fondée sur son orientation sexuelle (homophobie)	Acc.								1			1	1
	Fondée sur le sexe (sexisme)	Acc.											1	
	Fondée sur le handicap	Acc.										1		
	Fondée sur conviction religieuse ou philosophique	Acc.										1	1	1
	Autre discrimination	Acc.		1				1						1
	Sous-total		6	4	6	5		4	2	10	5	4	8	5
Droits d'auteur		Acc.								1			1	
	Sous-total									1			1	
Protection de la vie privée		Acc.	6		4	4	2	3	3	4	1		1	1
	Sous-total		6		4	4	2	3	3	4	1		1	1
Caméras de surveillance		Acc.								1		3		
	Sous-total									1		3		
Droit à l'image		Acc.			2		3	2	4	3	6	5	3	4
	Sous-total				2		3	2	4	3	6	5	3	4
Non spécifié		Acc.									1			
	Sous-total										1			
Autres		Acc.	4											
	Sous-total		4											
	Total		16	4	12	9	5	9	9	19	13	12	13	10



PZ KRUIBEKE/TEMSE

Infraction Lois spéciales

Hormones et dopage

		2000	2013	2014	2015	2016	2017	2018	2019	2020	2021	2022	2023
Détention	Acc.		4	2	2	6	4	4	6	2	4	2	1
	Sous-total		4	2	2	6	4	4	6	2	4	2	1
Usage	Acc.			1									
	Sous-total			1									
Fabrication et distribution	Acc.		2	1									
	Sous-total		2	1									
Non spécifié	Acc.			1	1								
	Sous-total			1	1								
	Total		6	5	3	6	4	4	6	2	4	2	1

Sécurité privée

		2000	2013	2014	2015	2016	2017	2018	2019	2020	2021	2022	2023
Entreprises de gardiennage / de sécurité	Acc.	1				1							
	Sous-total	1				1							
	Total	1				1							

Protection de la jeunesse

		2000	2013	2014	2015	2016	2017	2018	2019	2020	2021	2022	2023
Législation sur l'obligation scolaire	Acc.	2	8		1		1	1	1	1	1		3
	Sous-total	2	8		1		1	1	1	1	1		3
Législation sur la protection de la jeunesse	Acc.	16	115	94	113	130	141	118	162	144	151	164	129
	Sous-total	16	115	94	113	130	141	118	162	144	151	164	129
	Total	18	123	94	114	130	142	119	163	145	152	164	132



Code pénal social

		2000	2013	2014	2015	2016	2017	2018	2019	2020	2021	2022	2023
Harcèlement au travail	Acc.		2	1	1				4		1	2	
	Sous-total		2	1	1				4		1	2	
Mise en danger du travailleur	Acc.									2			
	Sous-total									2			
Travail illégal	Acc.	2				2		1			2	2	1
	Sous-total	2				2		1			2	2	1
Fraude sociale aux cotisations (travail au noir)	Acc.		2	3		9	7	7	2	4		5	3
	Sous-total		2	3		9	7	7	2	4		5	3
Documents sociaux	Acc.					1		1					
	Sous-total					1		1					
Surveillance et contrôle	Acc.					1							1
	Sous-total					1							1
Sécurité sociale	Acc.	1	1									1	
	Sous-total	1	1									1	
Infr. contre foi publique en droit pénal social	Acc.			1				1	1	1	1		
	Sous-total			1				1	1	1	1		
Escroquerie en droit pénal social	Acc.			1		2	2	6	3	1	6	2	4
	Sous-total			1		2	2	6	3	1	6	2	4
Autres	Acc.				1				1	2	1	1	1
	Sous-total				1				1	2	1	1	1
Total		3	5	6	2	15	9	16	11	10	11	13	10

Ivresse et alcool

		2000	2013	2014	2015	2016	2017	2018	2019	2020	2021	2022	2023
Ivresse publique	Acc.	27	38	68	43	43	44	53	60	34	41	39	30
	Sous-total	27	38	68	43	43	44	53	60	34	41	39	30
Heure de fermeture d'établiss. hôteliers	Acc.									1			
	Sous-total									1			
Non spécifié	Acc.	1											
	Sous-total	1											
Total		28	38	68	43	43	44	53	60	35	41	39	30



Registre de population

		2000	2013	2014	2015	2016	2017	2018	2019	2020	2021	2022	2023
	Acc.	56	125	136	124	124	120	134	103	95	57	75	110
	Sous-total	56	125	136	124	124	120	134	103	95	57	75	110
	Total	56	125	136	124	124	120	134	103	95	57	75	110

Carte d'identité

		2000	2013	2014	2015	2016	2017	2018	2019	2020	2021	2022	2023
Pas en possession	Acc.	3	4		2		1		1	1	1	3	1
	Sous-total	3	4		2		1		1	1	1	3	1
Refus de présentation	Acc.	1				1	2			1	2		
	Sous-total	1				1	2			1	2		
Endommagée	Acc.			1		1						1	
	Sous-total			1		1						1	
Non spécifié	Acc.					1			1				
	Sous-total					1			1				
Autres	Acc.	1			1	1							
	Sous-total	1			1	1							
	Total	5	4	1	3	4	3		2	2	3	4	1



Santé publique

		2000	2013	2014	2015	2016	2017	2018	2019	2020	2021	2022	2023
Politique de la santé	Acc.							1		3		1	
	Sous-total							1		3		1	
Interdiction de fumer	Acc.		5		2						2		
	Sous-total		5		2						2		
Législation médicaments	Acc.							1	2				
	Sous-total							1	2				
Denrées alimentaires	Acc.			1				1					
	Sous-total			1				1					
Refus ou négligence respect mesures	Acc.									692	277	2	
	Sous-total									692	277	2	
Non spécifié	Acc.					2							
	Sous-total					2							
Autres	Acc.			1		4				137	10	5	1
	Sous-total			1		4				137	10	5	1
	Total		5	2	2	6		3	2	832	289	8	1



Travail

		2000	2013	2014	2015	2016	2017	2018	2019	2020	2021	2022	2023
Règlement général protection du travail	Acc.	1	8	5	3	2	3	3	4	8	4	4	3
	Sous-total	1	8	5	3	2	3	3	4	8	4	4	3
Commerce ambulant	Acc.		3	3	2	4	2		1		1	1	1
	Sous-total		3	3	2	4	2		1		1	1	1
Protection professions libérales et intellec.	Acc.				1								
	Sous-total				1								
Infractions mesure interdiction professionnelle	Acc.					1			1	2	1	1	
	Sous-total					1			1	2	1	1	
Fraude sociale aux cotisations (travail au noir)	Acc.				1	2		1	1				1
	Sous-total				1	2		1	1				1
Accès à l'exercice d'une profession	Acc.									1			
	Sous-total									1			
Travailleurs étrangers	Acc.			1			1	1			1		
	Sous-total			1			1	1			1		
Repos hebdomadaire obligatoire	Acc.					1		1	1				
	Sous-total					1		1	1				
Non spécifié	Acc.			1			1					1	
	Sous-total			1			1					1	
Autres	Acc.	1											
	Sous-total	1											
	Total	2	11	8	8	7	9	5	8	11	9	7	6

Protection des revenus publics

		2000	2013	2014	2015	2016	2017	2018	2019	2020	2021	2022	2023
Fraude sociale aux allocations	Acc.										1		
	Sous-total										1		
Fraude fiscale - impôts sur le revenu	Acc.				1			1					
	Sous-total				1			1					
Fraude autres revenus publics	Acc.							1					1
	Sous-total							1					1
Non spécifié	Acc.	2	1							1	2		
	Sous-total	2	1							1	2		
	Total	2	1			1		1	1	1	3		1



Législation économique

		2000	2013	2014	2015	2016	2017	2018	2019	2020	2021	2022	2023
Concurrence	Acc.			2									
	Sous-total			2									
Sociétés	Acc.		6	27	34	22	16	14	9	6	8	5	11
	Sous-total		6	27	34	22	16	14	9	6	8	5	11
Contrefaçon de droits de propriété intellectuelle	Acc.						1			1			2
	Sous-total						1			1			2
Autres	Acc.								1		1	2	1
	Sous-total								1		1	2	1
	Total		6	29	34	22	17	14	10	7	9	7	14

Pratiques commerciales

		2000	2013	2014	2015	2016	2017	2018	2019	2020	2021	2022	2023
Pratiques du marché et protection du consommateur	Acc.	2											
	Sous-total	2											
Réglementation des prix	Acc.	1											
	Sous-total	1											
Registre de commerce	Acc.			1	1	1							1
	Sous-total			1	1	1							1
Autres	Acc.	1			3	1	2	2		2			
	Sous-total	1			3	1	2	2		2			
	Total	4		1	4	2	2	2		2			1



Autres lois spéciales

		2000	2013	2014	2015	2016	2017	2018	2019	2020	2021	2022	2023
Transport	Acc.	2	5	2	4	5	5	5	3	3	2	2	3
	Sous-total	2	5	2	4	5	5	5	3	3	2	2	3
Loteries et jeux de hasard	Acc.		2						1				1
	Sous-total		2						1				1
Dégradation involontaire câbles télécommunication	Acc.			2	21	10	6	15	5	12	21	31	20
	Sous-total			2	21	10	6	15	5	12	21	31	20
Infractions Loi police chemins de fer	Acc.					4	4		2				
	Sous-total					4	4		2				
Moyens de communications électroniques	Acc.										1		
	Sous-total										1		
Autres	Acc.	4	1		1	1	3	1	2		1		
	Sous-total	4	1		1	1	3	1	2		1		
	Total	6	8	4	26	20	18	21	13	15	25	33	24

STATISTIQUES POLICIERES DE CRIMINALITE

LIEU DE PERPETRATION: ZONE DE POLICE

PZ KRUIBEKE/TEMSE

***ANNEXE III: DETAIL
FIGURES CRIMINELLES / PHENOMENES***



PZ KRUIBEKE/TEMSE

FC Vol moyen de transport

		2000	2013	2014	2015	2016	2017	2018	2019	2020	2021	2022	2023
Vol de voiture	Acc.	36	16	18	20	11	7	4	9	6	6	7	6
	Tent.	2	1	1	1	1						1	1
	Total	38	17	19	21	12	7	4	9	6	6	8	7
Vol de moto	Acc.	1	5	5	2	4	1	2	5		1	1	
	Tent.			1						1	1		
	Total	1	5	6	2	4	1	2	5	1	2	1	
Carjacking	Acc.				1					1			
	Tent.												
	Total				1					1			
Homejacking	Acc.	1			1								
	Tent.												
	Total	1			1								
Vol dans les garages	Acc.	2		4	2	1	1						
	Tent.												
	Total	2		4	2	1	1						
Vol de vélomoteur	Acc.	38	9	11	18	10	17	7	11	5	3	8	11
	Tent.					1	1		1			1	1
	Total	38	9	11	18	11	18	7	12	5	3	9	12
Vol de vélo	Acc.	180	140	146	120	107	130	83	87	50	48	44	44
	Tent.												
	Total	180	140	146	120	107	130	83	87	50	48	44	44



FC Cambriolage

		2000	2013	2014	2015	2016	2017	2018	2019	2020	2021	2022	2023
Cambriolage dans habitation	Acc.	101	132	179	130	87	111	78	97	48	38	51	58
	Tent.	103	69	99	76	57	55	39	42	40	28	48	39
	Total	204	201	278	206	144	166	117	139	88	66	99	97
Cambriolage ds entreprise ou commerce	Acc.	49	50	32	36	26	23	17	18	13	12	6	8
	Tent.	20	36	15	20	4	22	8	3	7	8	6	6
	Total	69	86	47	56	30	45	25	21	20	20	12	14
Cambriolage ds service public ou bâtiment administ	Acc.	8	11	10	9	3	10	10	14	5	9	2	3
	Tent.	5	6	4	2	4	3	2	5	5	4		3
	Total	13	17	14	11	7	13	12	19	10	13	2	6
Vol au béliier	Tent.						1						1
	Total						1						1
Cambriolage dans bâtiment (total)	Acc.	157	193	221	175	116	144	105	129	66	59	59	69
	Tent.	128	111	118	98	65	80	49	50	52	40	54	48
	Total	285	304	339	273	181	224	154	179	118	99	113	117

FC Vol autre

		2000	2013	2014	2015	2016	2017	2018	2019	2020	2021	2022	2023
Vol à main armée	Acc.	7	9	3	5	6	8	4	4	6	1	2	1
	Tent.	10		2	1		1				1	2	1
	Total	17	9	5	6	6	9	4	4	6	2	4	2
Vol avec violence sans arme	Acc.	11	8	16	13	18	18	26	15	13	17	15	14
	Tent.	5	7	8	2	5	5	2	7	3	9	4	6
	Total	16	15	24	15	23	23	28	22	16	26	19	20
Vol dans ou sur un véhicule	Acc.	104	69	94	93	106	56	61	56	64	19	33	26
	Tent.	25	12	16	10	16	22	13	11	10	4	5	6
	Total	129	81	110	103	122	78	74	67	74	23	38	32
Vol d'armes et explosifs	Acc.	5	2	2	7	3	4	2	2	1			2
	Total	5	2	2	7	3	4	2	2	1			2
Steaming	Acc.		1		1	1							
	Tent.				1								
	Total		1		2	1							



FC Vol autre

		2000	2013	2014	2015	2016	2017	2018	2019	2020	2021	2022	2023
Arrachage de sac à main	Acc.		2	5	1			2					1
	Tent.		1										
	Total		3	5	1			2					1
Vol à l'arraché	Acc.	2	4	5	1	1	3	9	9	11	1	5	3
	Tent.		1	1			1		1		1	1	
	Total	2	5	6	1	1	4	9	10	11	2	6	3
Vol à la tire	Acc.	14	24	15	18	15	19	6	10	16	8	8	10
	Tent.			1									
	Total	14	24	16	18	15	19	6	10	16	8	8	10
Vol à l'étalage	Acc.	19	55	58	48	24	36	30	50	51	57	71	37
	Tent.		5	2	2	3	3	5	4	1			1
	Total	19	60	60	50	27	39	35	54	52	57	71	38
Vol par ruse	Acc.	18	19	19	20	20	15	18	23	9	12	9	3
	Tent.	3	2	1	1	1	3	2	1	1	2		1
	Total	21	21	20	21	21	18	20	24	10	14	9	4
Vol de métaux	Acc.	3	7	6	5	3	6	1	3	3	2	7	4
	Tent.		2	1									
	Total	3	9	7	5	3	6	1	3	3	2	7	4
Vol sur les chantiers	Acc.	14	7	8	2	7	5	6	7	5	9	11	3
	Tent.		2	1	1		2		1		1	1	1
	Total	14	9	9	3	7	7	6	8	5	10	12	4
Home-invasion	Acc.								2				
	Tent.												
	Total								2				
Vol d'animaux	Acc.	2	5	3	2	4	2	2	3	6	1	2	
	Tent.												
	Total	2	5	3	2	4	2	2	3	6	1	2	
Vol de cargaison	Acc.		3	3	6	3	4	2	4	5		1	3
	Tent.		3				1		2	1			
	Total		6	3	6	3	5	2	6	6		1	3



Criminalité ICT

		2000	2013	2014	2015	2016	2017	2018	2019	2020	2021	2022	2023
Fraude de cartes de paiements	Acc.	1	6	3	10	5	7	13	20	13	8	11	7
	Tent.					1		2					
	Total	1	6	3	10	6	7	15	20	13	8	11	7
Phishing	Acc.		1	1		5	2	11	10	12	28	12	3
	Tent.				1			1	3	1	1		
	Total		1	1	1	5	2	12	13	13	29	12	3
Ransomware	Acc.					1	1	3		2	18	4	
	Tent.												
	Total					1	1	3		2	18	4	
Shouldersurfing	Acc.						1	1		1			
	Tent.												
	Total						1	1		1			
Skimming	Acc.		1	1	2			6	7	2		3	3
	Tent.							2					
	Total		1	1	2			8	7	2		3	3

FC Autre

		2000	2013	2014	2015	2016	2017	2018	2019	2020	2021	2022	2023
Violence contre les métiers d'intérêt général	Acc.	2	7	6	2	10	7	5	5	8	8	2	8
	Tent.												
	Total	2	7	6	2	10	7	5	5	8	8	2	8
Viol collectif	Acc.			1	1					1			
	Tent.												
	Total			1	1					1			
Graffiti	Acc.		7	6	11	7	8	11	9	3	8	25	7
	Tent.												
	Total		7	6	11	7	8	11	9	3	8	25	7
Dégradation de voiture	Acc.	36	153	134	138	137	127	117	144	126	95	91	106
	Tent.						1						
	Total	36	153	134	138	137	128	117	144	126	95	91	106
Rixe au couteau	Acc.		2	2				2	1	6	3	1	
	Tent.		1		1					1	1	1	1
	Total		3	2	1			2	1	7	4	2	1



PH Violence intrafamiliale (VIF)

		2000	2013	2014	2015	2016	2017	2018	2019	2020	2021	2022	2023
VIF: physique, dans le couple	Acc.	27	98	78	86	115	105	117	131	123	130	135	89
	Tent.			1	2				1	1	1		
	Total	27	98	79	88	115	105	117	132	124	131	135	89
VIF: physique, envers des descendants	Acc.	3	16	11	13	12	20	23	30	13	19	18	19
	Tent.												
	Total	3	16	11	13	12	20	23	30	13	19	18	19
VIF: physique, envers d'autres membres	Acc.	25	18	20	12	22	34	32	32	31	25	18	20
	Tent.			1						1		1	
	Total	25	18	21	12	22	34	32	32	32	25	19	20
VIF: sexuelle, dans le couple	Acc.		1	1	1	2	1		1		1	1	1
	Tent.												
	Total		1	1	1	2	1		1		1	1	1
VIF: sexuelle, envers des descendants	Acc.	4	1	3	1	1	4	2	2	4	2		
	Tent.												
	Total	4	1	3	1	1	4	2	2	4	2		
VIF: sexuelle, envers d'autres membres	Acc.						1		1				1
	Tent.												
	Total						1		1				1
VIF: psychique, dans le couple	Acc.	61	102	65	83	73	58	52	71	81	61	98	55
	Tent.												
	Total	61	102	65	83	73	58	52	71	81	61	98	55
VIF: psychique, envers des descendants	Acc.		2	1	1	6	4	4	6	11	10	9	13
	Tent.												
	Total		2	1	1	6	4	4	6	11	10	9	13
VIF: psychique, envers d'autres membres	Acc.		7	4	2		14	9	5	9	3	5	8
	Tent.						1						
	Total		7	4	2		15	9	5	9	3	5	8
VIF: économique, dans le couple	Acc.	1	14	15	13	11	10	14	9	11	7	4	3
	Tent.				1							1	
	Total	1	14	15	14	11	10	14	9	11	7	5	3
VIF: économique, envers des descendants	Acc.	1			1		1	1	2				
	Tent.												
	Total	1			1		1	1	2				
VIF: économique, envers d'autres membres	Acc.	13	8	6	11	7	10	5	4	4	6	8	3
	Tent.	1											
	Total	14	8	6	11	7	10	5	4	4	6	8	3



PH Hormones et dopage

		2000	2013	2014	2015	2016	2017	2018	2019	2020	2021	2022	2023
Dopage humain	Acc.		6	4	4	6	5	4	6	2	4	2	1
	Total		6	4	4	6	5	4	6	2	4	2	1
Engraissement illégal	Acc.		2		1						2	3	
	Tent.						1						
	Total		2		1		1				2	3	

PH Drogues

		2000	2013	2014	2015	2016	2017	2018	2019	2020	2021	2022	2023
Vente de cocaïne	Acc.		4	4	6	5	6	8	9	9	5	9	9
	Total		4	4	6	5	6	8	9	9	5	9	9
Import-export de cocaïne	Acc.		1	1				1				1	1
	Total		1	1				1				1	1
Production de drogues synthétiques	Acc.		1			1			1	1	2		
	Total		1			1			1	1	2		
Import-export de drogues synthétiques	Acc.					2		2					
	Total					2		2					
Vente de drogues synthétiques	Acc.	1	2	6	4	3	3	7	6	1	4	5	3
	Total	1	2	6	4	3	3	7	6	1	4	5	3
Production de cannabis (culture)	Acc.	1	3	3	5	2	1	2	2	3	3	4	1
	Total	1	3	3	5	2	1	2	2	3	3	4	1
Vente de cannabis en grande quantité	Acc.					1							1
	Total					1							1
Vente-traffic d'héroïne	Acc.		1	2		1							
	Total		1	2		1							



PH Trafic d'armes

		2000	2013	2014	2015	2016	2017	2018	2019	2020	2021	2022	2023
Commerce et production d'arme à feu et mun.	Acc.			2				2				1	1
	Tent.			1					1				
	Total			3				2	1			1	1
Commerce et production d'arme non à feu	Acc.							2	1			1	
	Total							2	1			1	

PH Traite des êtres humains

		2000	2013	2014	2015	2016	2017	2018	2019	2020	2021	2022	2023
TEH - exploitation économique	Acc.		1			1		1					
	Total		1			1		1					
TEH - exploitation sexuelle	Acc.		2	2		5	1	2	1	1	1	1	
	Tent.				1								
	Total		2	2	1	5	1	2	1	1	1	1	

PH Violence dans l'espace public

		2000	2013	2014	2015	2016	2017	2018	2019	2020	2021	2022	2023
Violence physique (transport public)	Acc.	1	3	2	2		2	8	4	4	2	4	2
	Total	1	3	2	2		2	8	4	4	2	4	2
Violence physique (voie publique)	Acc.	54	69	78	60	87	77	73	81	88	84	79	57
	Tent.		1	2	2	1	4	1	2	1	1	1	6
	Total	54	70	80	62	88	81	74	83	89	85	80	63
Violence physique (autre endroit public)	Acc.	3	4	6	6	7	10	4	4	5	7	2	4
	Total	3	4	6	6	7	10	4	4	5	7	2	4
Violence physique (endroit accessible au public)	Acc.	36	34	41	30	23	37	33	34	23	17	24	25
	Tent.	1											
	Total	37	34	41	30	23	37	33	34	23	17	24	25
Violence sexuelle (transport public)	Acc.						2	1	1			1	2
	Total						2	1	1			1	2



PH Violence dans l'espace public

		2000	2013	2014	2015	2016	2017	2018	2019	2020	2021	2022	2023
Violence sexuelle (voie publique)	Acc.	14	7	6	1	2	8	3	9	5	7	3	6
	Tent.			1		1	1	1					2
	Total	14	7	7	1	3	9	4	9	5	7	3	8
Violence sexuelle (autre endroit public)	Acc.	2	2	2	1	1	2	2	3	1	4	1	
	Total	2	2	2	1	1	2	2	3	1	4	1	
Violence sexuelle (endroit accessible au public)	Acc.	4	3	5	2	1	2	3	2	2	6	4	1
	Total	4	3	5	2	1	2	3	2	2	6	4	1
Violence psychique (transport public)	Acc.	1	3	2	3	2	3	5		2	1		1
	Total	1	3	2	3	2	3	5		2	1		1
Violence psychique (voie publique)	Acc.	41	51	45	57	50	60	52	57	61	56	64	55
	Total	41	51	45	57	50	60	52	57	61	56	64	55
Violence psychique (autre endroit public)	Acc.	10	8	5	4	10	6	3	8	6	3	8	9
	Total	10	8	5	4	10	6	3	8	6	3	8	9
Violence psychique (endroit accessible au public)	Acc.	25	28	22	16	10	15	14	19	21	17	13	21
	Total	25	28	22	16	10	15	14	19	21	17	13	21
Vol à main armée (transport public)	Acc.				1								
	Total				1								
Vol à main armée (voie publique)	Acc.	2	1	2	3	2	1	2		2			
	Tent.	4		2								2	1
	Total	6	1	4	3	2	1	2		2		2	1
Vol à main armée (autre endroit public)	Acc.					1				1			
	Total					1				1			
Vol à main armée (endroit accessible au public)	Acc.	3	7		1	3	3			2	1		
	Tent.	3			1		1				1		
	Total	6	7		2	3	4			2	2		
Vol avec violence sans arme (transport public)	Acc.					1			1	1			
	Tent.			1		1							
	Total			1		2			1	1			
Vol avec violence sans arme (voie publique)	Acc.	1	4	9	3	8	6	9	5	6	2	5	4
	Tent.		3	2	2		2		1	1	1		
	Total	1	7	11	5	8	8	9	6	7	3	5	4



PH Violence dans l'espace public

		2000	2013	2014	2015	2016	2017	2018	2019	2020	2021	2022	2023
Vol avec violence sans arme (autre endroit public)	Acc.					1	1	1				1	
	Tent.	1	1										
	Total	1	1			1	1	1				1	
Vol avec violence sans arme (endr. acces. au pub.)	Acc.	5	1	2	2	4	5	1		3	4		2
	Tent.			1			1	1	4				1
	Total	5	1	3	2	4	6	2	4	3	4		3

PH Autre

		2000	2013	2014	2015	2016	2017	2018	2019	2020	2021	2022	2023
Faux policiers	Acc.		1			2				1			1
	Total		1			2				1			1
Terrorisme, extrémisme et radicalisme	Acc.			1	2		2	1		1	3	1	1
	Total			1	2		2	1		1	3	1	1
Cyberharcèlement	Acc.	3	11	14	17	22	28	19	28	29	36	46	39
	Total	3	11	14	17	22	28	19	28	29	36	46	39
Fraude à l'identité	Acc.	3	14	11	12	15	22	38	26	30	32	34	37
	Tent.								2	2			
	Total	3	14	11	12	15	22	38	28	32	32	34	37

STATISTIQUES POLICIERES DE CRIMINALITE

LIEU DE PERPETRATION: ZONE DE POLICE

PZ KRUIBEKE/TEMSE

***ANNEXE IV: FAITS ENREGISTRES
NON CRIMINELS***



PZ KRUIBEKE/TEMSE

Faits non criminels

Maladies / Décès / Disparition

	2000	2013	2014	2015	2016	2017	2018	2019	2020	2021	2022	2023
Suicide	13	37	19	25	27	36	27	29	19	24	31	14
Personne malade	10	57	28	50	66	61	71	85	58	41	48	22
Décès suspect	1	7	5	11	11	5	1	6	8	4	7	5
Décès naturel	8	10	7	11	11	9	13	11	3	4	2	3
Disparition (personne disparue)	21	15	20	26	27	37	15	21	22	17	19	26
Accident (sauf roulage)	5	39	71	45	66	35	19	41	40	9	15	14
Autres	11			1		1						
Total	69	165	150	169	208	184	146	193	150	99	122	84

Appels

	2000	2013	2014	2015	2016	2017	2018	2019	2020	2021	2022	2023
Alarme	88		1		1	2	2	1				
Appels	12	8	5	10	3	9	3	4		14	3	2
Total	100	8	6	10	4	11	5	5		14	3	2

Problèmes sociaux

	2000	2013	2014	2015	2016	2017	2018	2019	2020	2021	2022	2023
Différends familiaux	118	209	175	148	142	154	174	126	94	104	93	60
Différend (pas de coups)	136	88	101	88	75	78	82	83	51	26	22	10
Affaire civile	21	54	71	82	65	65	41	62	26	25	20	8
Protection de la jeunesse	8	2	3	5	3	3	15	7	10	8	12	11
Autres	20	24	16	13	13	10	5	18	16	15	21	13
Total	303	377	366	336	298	310	317	296	197	178	168	102

Catastrophes

	2000	2013	2014	2015	2016	2017	2018	2019	2020	2021	2022	2023
Fuite de gaz		2		2	2	2	2	2				
Eboulement							1	1				



Catastrophes

	2000	2013	2014	2015	2016	2017	2018	2019	2020	2021	2022	2023
Dégâts tempête	6	8	5	5	3	12	7	7	10	3	3	
Problèmes causés par l'eau	1	1		1	2							
Dégâts eau		1			1	1	6	1				
Autres	2					2		1				
Total	9	12	5	8	8	17	16	12	10	3	3	

Ordre public

	2000	2013	2014	2015	2016	2017	2018	2019	2020	2021	2022	2023
Manifestation	1											
Troubles	2	10	4	6	2	12	8	8	8	16	5	5
Autres	3	1	1	1	1	1	1	4	9	10	5	6
Total	6	11	5	7	3	13	9	12	17	26	10	11

Agissements suspects

	2000	2013	2014	2015	2016	2017	2018	2019	2020	2021	2022	2023
	25	19	8	12	8	15	2	1	8	4	6	7
Total	25	19	8	12	8	15	2	1	8	4	6	7

Objets trouvés

	2000	2013	2014	2015	2016	2017	2018	2019	2020	2021	2022	2023
	89	5	14	34	50	43	33	31	16	4	5	2
Total	89	5	14	34	50	43	33	31	16	4	5	2

Objets perdus

	2000	2013	2014	2015	2016	2017	2018	2019	2020	2021	2022	2023
	355	1.286	1.285	1.282	1.342	1.341	1.068	959	704	764	820	826
Total	355	1.286	1.285	1.282	1.342	1.341	1.068	959	704	764	820	826

Autres non-infractions

	2000	2013	2014	2015	2016	2017	2018	2019	2020	2021	2022	2023
Ordonnance de capture				1			2	1	1			1
Non-respect des conditions		1		1	4	3	3	2	3	4		6



Autres non-infractions

	2000	2013	2014	2015	2016	2017	2018	2019	2020	2021	2022	2023
Procès-verbal d'information	53	33	26	23	16	10	18	8	13	6	13	8
Notification		45	63	79	36	85	76	67	84	94	107	50
Dégradation involontaire câbles (non-télécom)		17	6	7	10	5	5	1	3	3	1	1
Comportement lié à une radicalisation violente									1	2		
Demande signalement surveillance électronique							1				15	40
Fonction de contrôle armes		1	9	10	4	6	8	6	4	12	8	8
Autres non infractions	20											
Total	73	97	104	121	70	109	113	85	109	121	144	114