

# ***STATISTIQUES POLICIERES DE CRIMINALITE***

---

*LIEU DE PERPETRATION: ZONE DE POLICE*

**ZOTTEGEM HERZELE StLHOUTEM**

**2000 - 2023**

*Police fédérale - DGRIDRIIBIPOL*

# ***STATISTIQUES POLICIERES DE CRIMINALITE***

---

***LIEU DE PERPETRATION: ZONE DE POLICE***

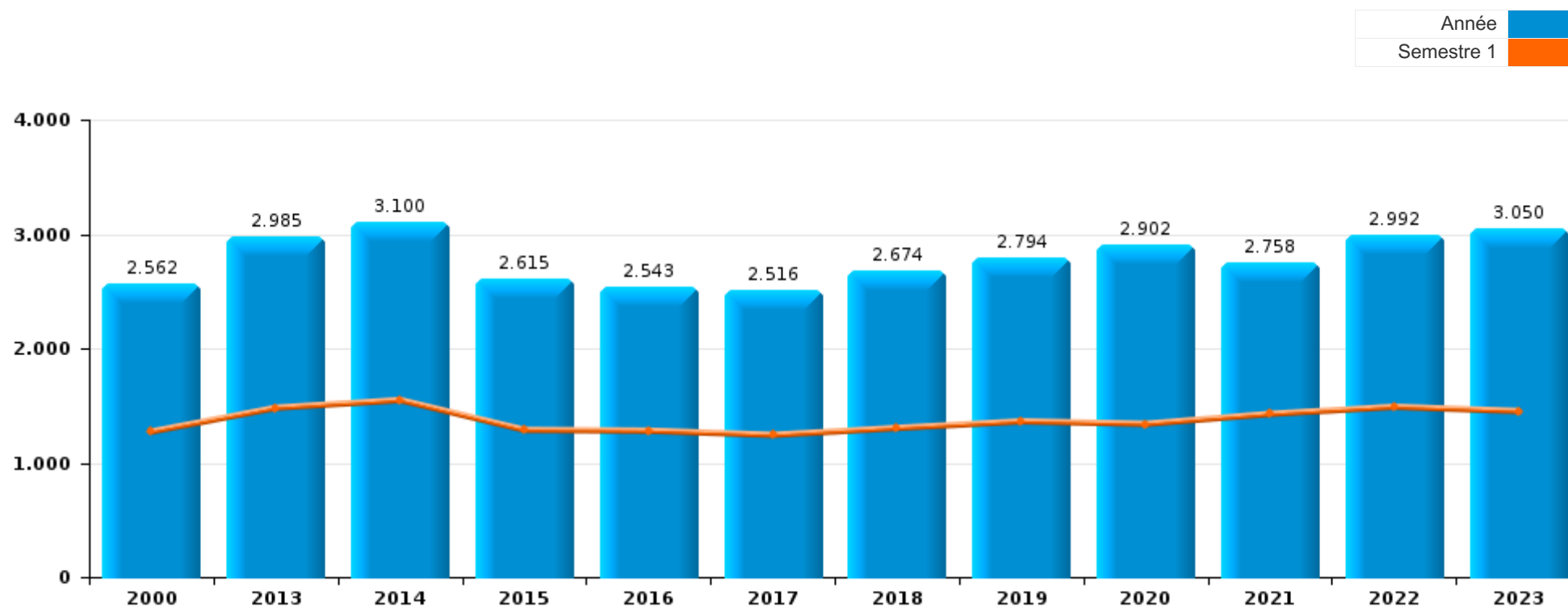
**ZOTTEGEM HERZELE StLHOUTEM**

***PARTIE I : INFRACTIONS JUDICIAIRES***



**ZOTTEGEM HERZELE StLHOUTEM**

	2000	2013	2014	2015	2016	2017	2018	2019	2020	2021	2022	2023
<b>Nombre total des délits</b>	2.562	2.985	3.100	2.615	2.543	2.516	2.674	2.794	2.902	2.758	2.992	3.050





**ZOTTEGEM HERZELE StLHOUTEM**

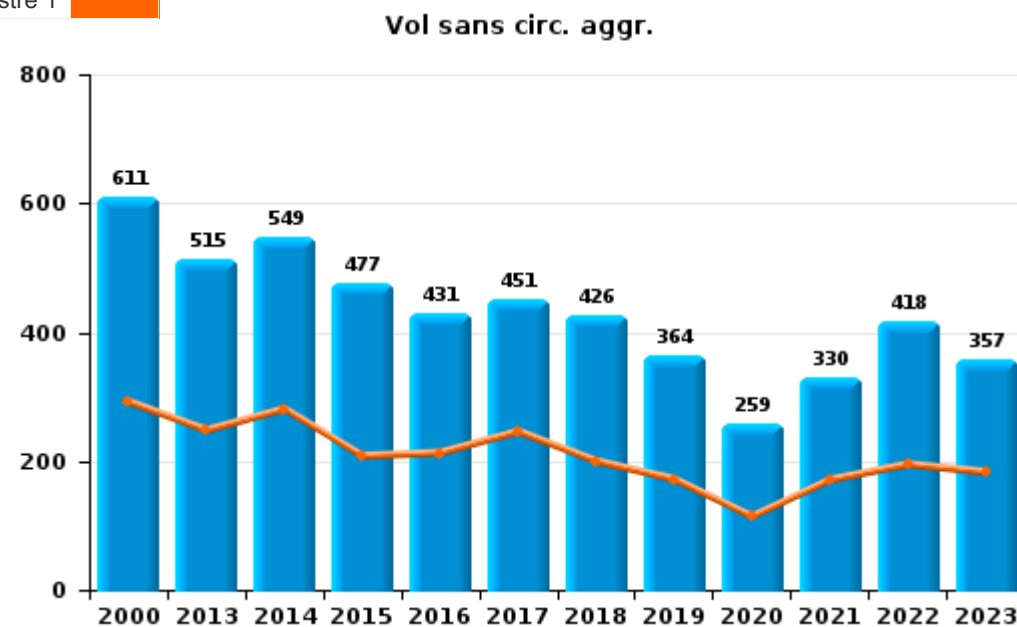
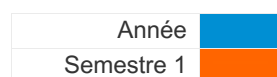
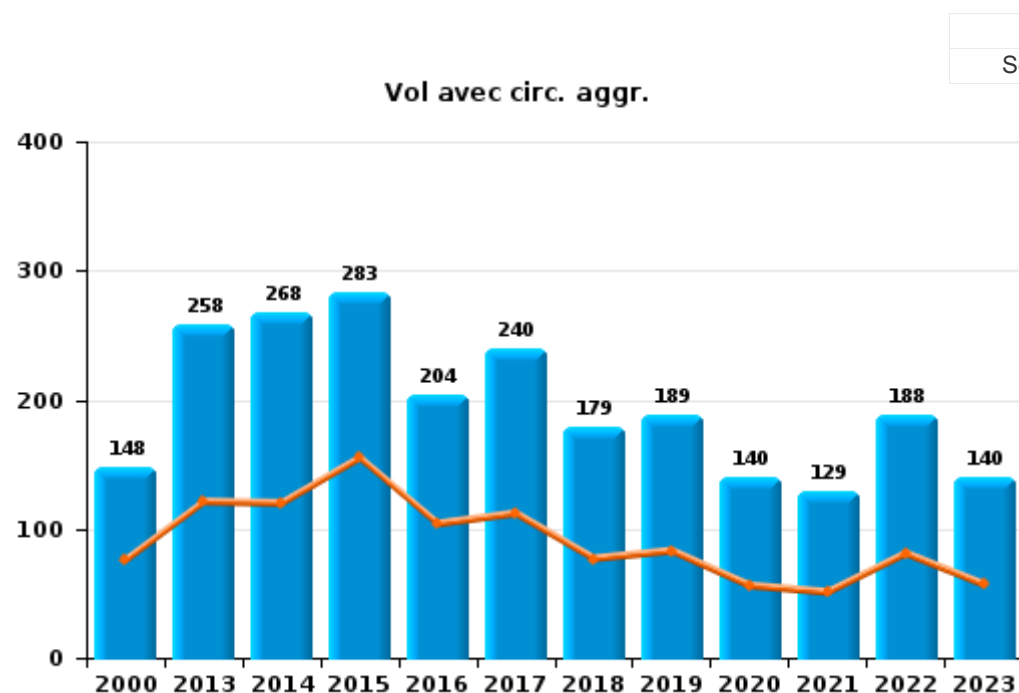
	2000	2013	2014	2015	2016	2017	2018	2019	2020	2021	2022	2023
Vol et extorsion	890	778	823	770	648	705	620	582	409	473	619	521
Infr. contre l'intégrité physique	204	333	338	296	315	319	318	365	261	298	372	343
Dégradation de la propriété	371	403	325	309	303	309	300	295	233	245	253	271
Fraude	135	177	174	179	161	142	173	211	319	253	298	324
Drogues	117	210	267	140	168	161	203	238	218	171	178	201
Infr. contre autres valeurs morales et sentiments	98	215	267	173	160	138	175	141	126	125	96	155
Criminalité informatique		64	49	47	44	44	91	135	309	283	344	340
Environnement	126	127	128	105	117	95	67	66	83	63	49	61
Infr. contre la foi publique	24	41	56	50	51	38	74	100	148	129	192	176
Infr. contre la famille	162	131	139	71	105	99	62	49	52	57	76	58
Infr. contre la sécurité publique	133	107	92	82	85	87	98	88	70	64	71	84
Législation sur les étrangers	14	77	62	66	63	89	87	118	68	93	84	88
Registre de population	50	108	106	77	73	66	53	48	42	47	52	87
Ivresse et alcool	38	44	58	53	52	56	60	86	50	59	94	72
Armes et explosifs	30	37	51	45	46	38	94	75	71	78	44	74
Infr. contre les moeurs	22	28	44	40	28	37	60	56	49	49	62	50
Santé publique	5	2	1	2	2		1		282	141	3	
Infr. contre l'autorité publique	23	30	27	25	31	30	49	45	26	39	43	63
Protection de la jeunesse	15	20	13	27	34	16	13	19	11	13	20	17
Autres lois spéciales	7	1	14	23	25	19	21	21	26	22	9	17
Protection de la personne	10	4	12	8	8	6	18	30	23	23	8	20
Code pénal social		6	6	3	5	3	3	11	3	10	4	5
Contravention Code pénal	51	4		1	1						1	
Législation économique	1	5	6	4	4	4	9	1	6	6	5	3
Infr. contre la liberté individuelle	1	5	7	4	2	3	4	2	2	2	3	3
Protection des revenus publics		17	10			2	2	3	1	2		1
Travail	4	4	8	2		1	4	2		2	5	4
Hormones et dopage	2	1	5	1	4	1	5	3	2	3	4	1
Carte d'identité	2	2	3	4	1	2	1		1	1		10
Pratiques commerciales	8	3	7	5		1					1	1
Autres infractions Code pénal			1		1	3	5	3	8	2		
Législation sur les élections	13											
Exercice illégal de l'autorité publique	5	1			1		1			1	1	
Traite des êtres humains				2	2	2	1		2		1	
Infr. relative au statut juridique de l'enfant	1				1					3		
Infr. contre la Sécurité de l'Etat				1	1		1					
Marchand de sommeil			1							1		
Sécurité privée							1	1				
Exploitation de la mendicité					1							
Provocation crime ou délits									1			
<b>Sous-total</b>	<b>2.562</b>	<b>2.985</b>	<b>3.100</b>	<b>2.615</b>	<b>2.543</b>	<b>2.516</b>	<b>2.674</b>	<b>2.794</b>	<b>2.902</b>	<b>2.758</b>	<b>2.992</b>	<b>3.050</b>
<b>Contravention règlement policier local</b>		89	111	76	76	79	93	70	65	41	58	85
<b>Sous-total</b>		<b>89</b>	<b>111</b>	<b>76</b>	<b>76</b>	<b>79</b>	<b>93</b>	<b>70</b>	<b>65</b>	<b>41</b>	<b>58</b>	<b>85</b>
<b>Total</b>	<b>2.562</b>	<b>3.074</b>	<b>3.211</b>	<b>2.691</b>	<b>2.619</b>	<b>2.595</b>	<b>2.767</b>	<b>2.864</b>	<b>2.967</b>	<b>2.799</b>	<b>3.050</b>	<b>3.135</b>



I.1. Catégorie des infractions : Vol et extorsion (top 5 des infractions au niveau national 2023)

ZOTTEGEM HERZELE StLHOUTEM

	2000	2013	2014	2015	2016	2017	2018	2019	2020	2021	2022	2023
<b>Vol sans circ. aggr.</b>	611	515	549	477	431	451	426	364	259	330	418	357
<b>Vol avec circ. aggr.</b>	148	258	268	283	204	240	179	189	140	129	188	140
<b>Extorsion</b>		4	4	10	13	13	15	27	10	13	12	24
<b>Vol non spécifié</b>	130	1	2			1		2		1	1	
<b>Autres</b>	1											
<b>Total</b>	<b>890</b>	<b>778</b>	<b>823</b>	<b>770</b>	<b>648</b>	<b>705</b>	<b>620</b>	<b>582</b>	<b>409</b>	<b>473</b>	<b>619</b>	<b>521</b>





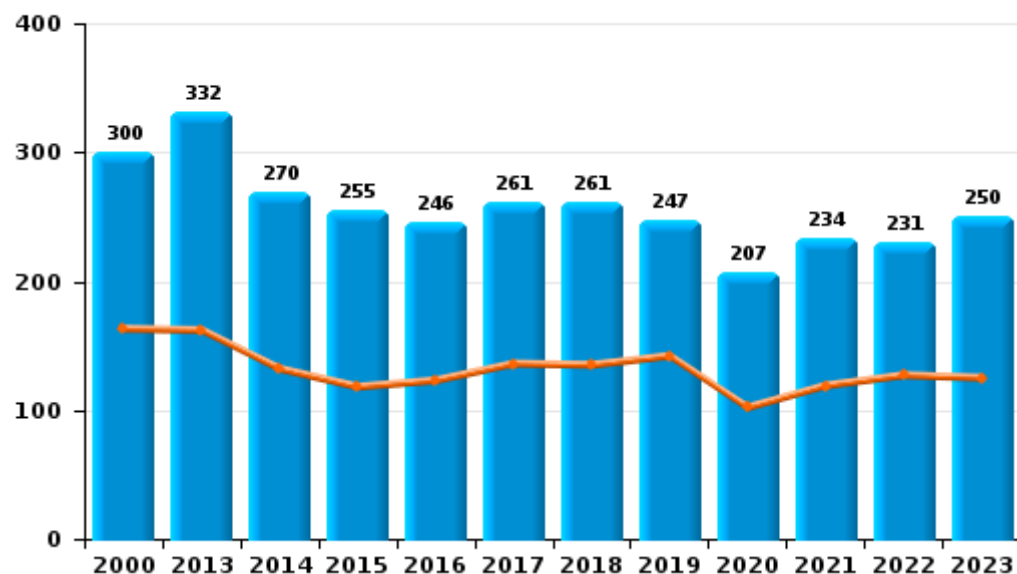
I.2. Catégorie des infractions : Dégradation de la propriété (top 5 des infractions au niveau national 2023)

ZOTTEGEM HERZELE StLHOUTEM

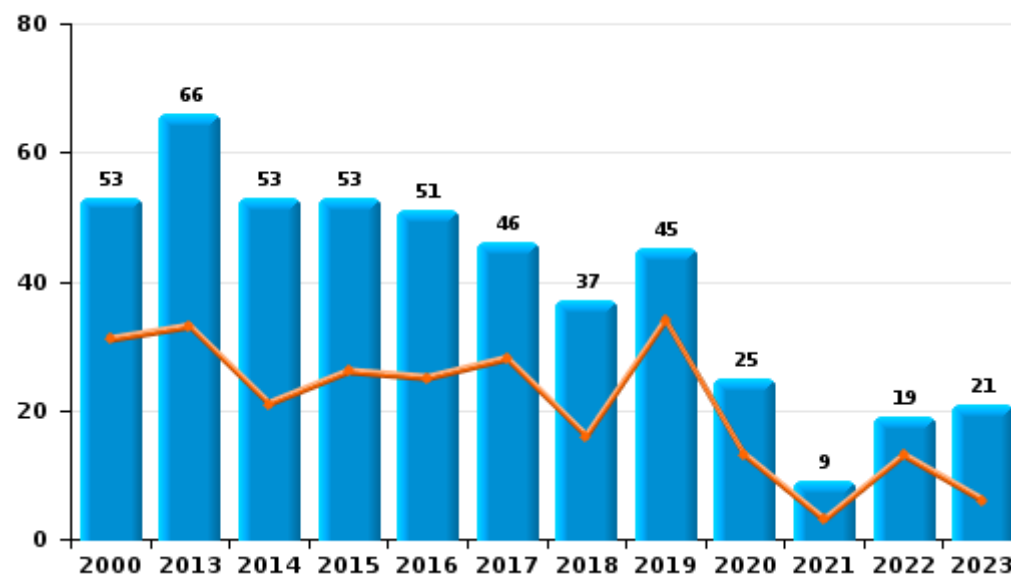
	2000	2013	2014	2015	2016	2017	2018	2019	2020	2021	2022	2023
Vandalisme	300	332	270	255	246	261	261	247	207	234	231	250
Incendie involontaire	46	55	39	47	42	45	31	35	20	6	10	13
Incendie volontaire	7	11	14	6	9	1	6	10	5	3	9	8
Destruction, dénaturation, dégradation	17	5	2	1	6	2	2	3	1	2	3	
Destruction par explosion volontaire	1											
<b>Total</b>	<b>371</b>	<b>403</b>	<b>325</b>	<b>309</b>	<b>303</b>	<b>309</b>	<b>300</b>	<b>295</b>	<b>233</b>	<b>245</b>	<b>253</b>	<b>271</b>



Vandalisme



Incendie

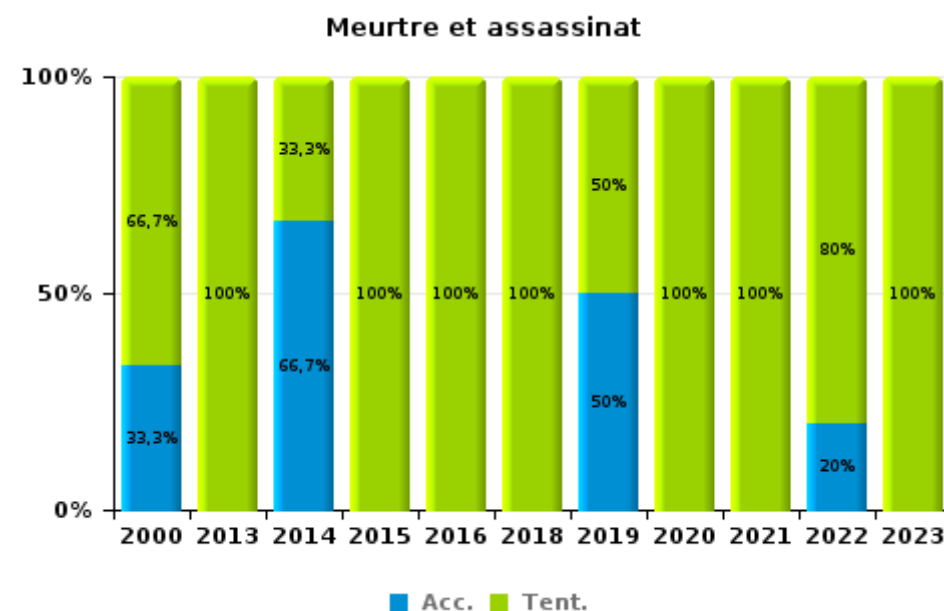
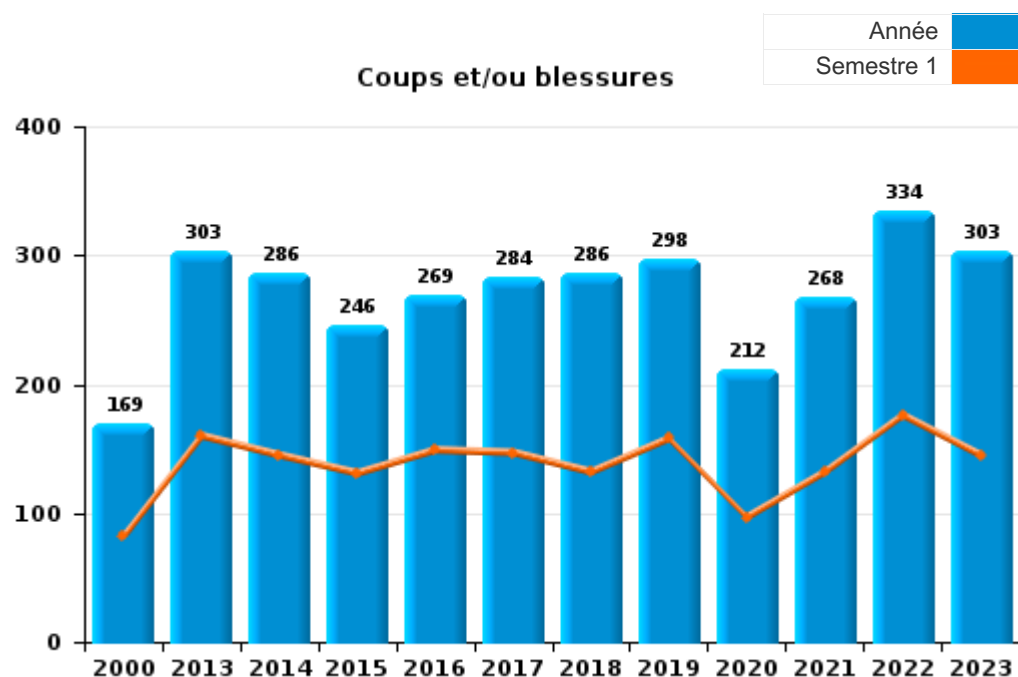




I.3. Catégorie des infractions : Infr. contre l'intégrité physique (top 5 des infractions au niveau national 2023)

ZOTTEGEM HERZELE StLHOUTEM

	2000	2013	2014	2015	2016	2017	2018	2019	2020	2021	2022	2023
Coups et/ou blessures	169	303	286	246	269	284	286	298	212	268	334	303
Autres	32	29	49	49	45	35	31	63	48	29	33	34
Meurtre et assassinat	3	1	3	1	1		1	4	1	1	5	6
<b>Total</b>	<b>204</b>	<b>333</b>	<b>338</b>	<b>296</b>	<b>315</b>	<b>319</b>	<b>318</b>	<b>365</b>	<b>261</b>	<b>298</b>	<b>372</b>	<b>343</b>







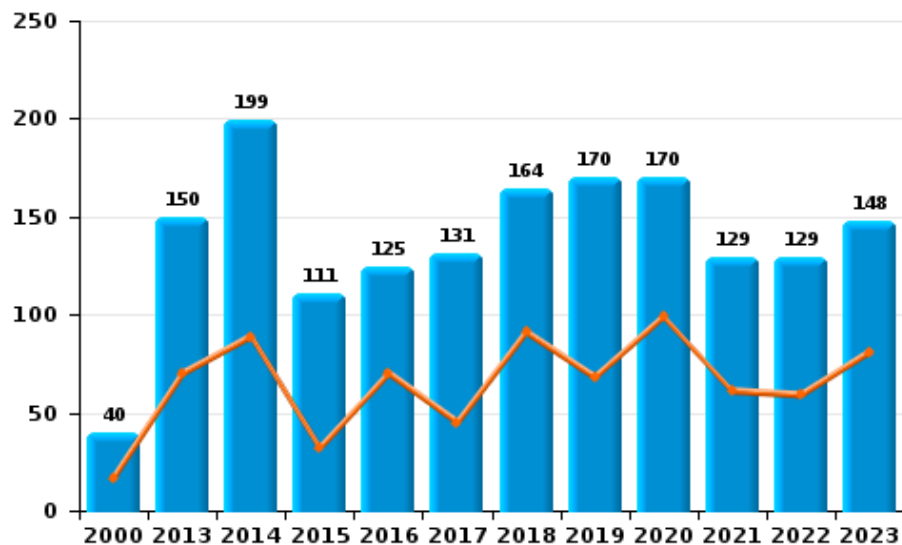
I.4. Catégorie des infractions : Drogues (top 5 des infractions au niveau national 2023)

ZOTTEGEM HERZELE StLHOUTEM

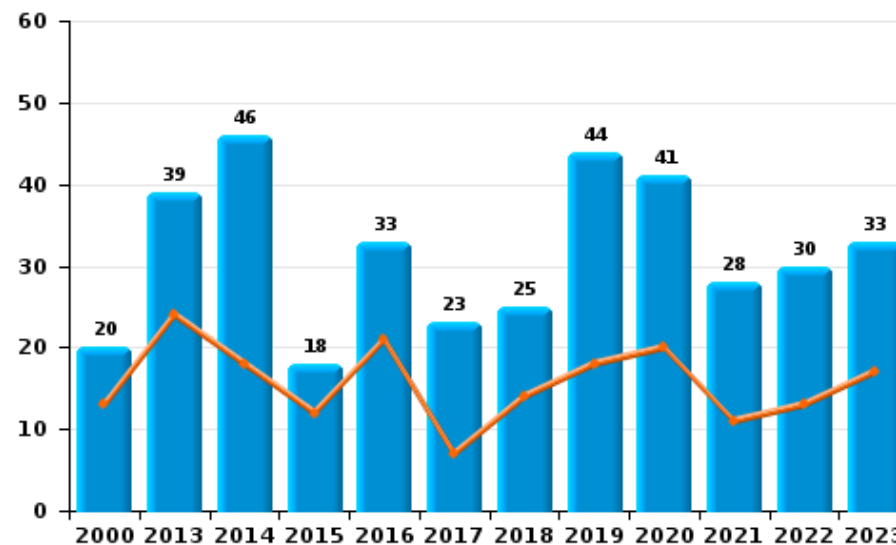
	2000	2013	2014	2015	2016	2017	2018	2019	2020	2021	2022	2023
Détention	40	150	199	111	125	131	164	170	170	129	129	148
Commerce	20	39	46	18	33	23	25	44	41	28	30	33
Usage	47	7	7	4	4	1	6	6	1	9	14	12
Fabrication	1	9	7	5	4	5	6	11	4	3	1	4
Autres	4	3	6	2	2	1	2	5	2	2	3	2
Importation et exportation	5	2	2					2			1	2
<b>Total</b>	<b>117</b>	<b>210</b>	<b>267</b>	<b>140</b>	<b>168</b>	<b>161</b>	<b>203</b>	<b>238</b>	<b>218</b>	<b>171</b>	<b>178</b>	<b>201</b>

Année	
Semestre 1	

Détention



Commerce







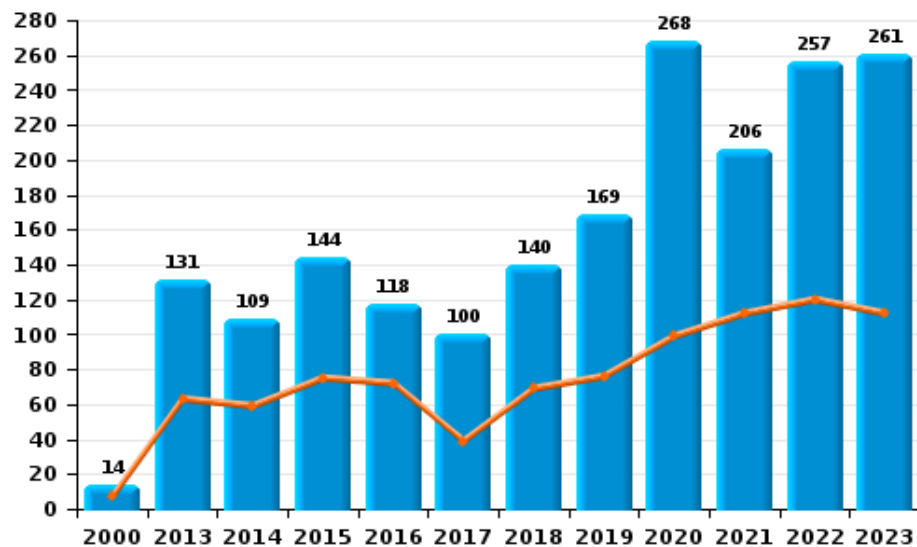
I.5. Catégorie des infractions : Fraude (top 5 des infractions au niveau national 2023)

ZOTTEGEM HERZELE StLHOUTEM

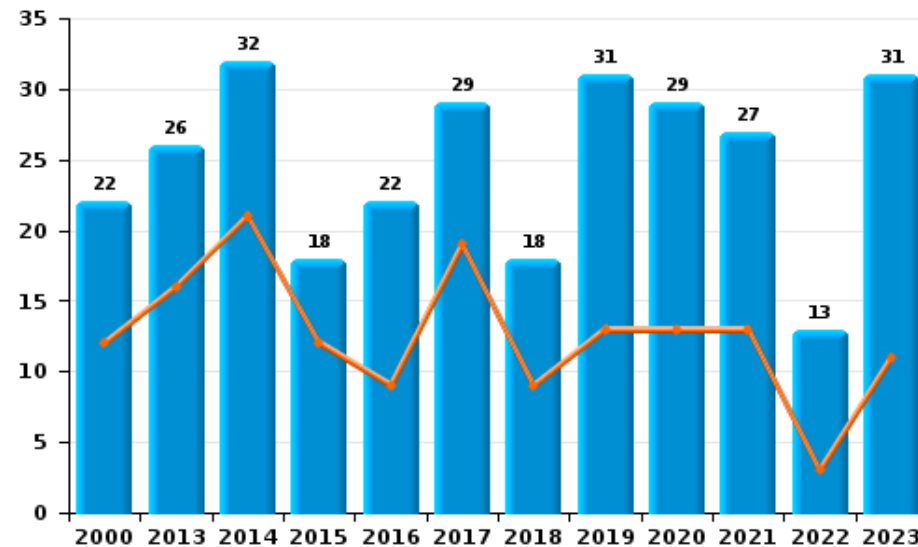
	2000	2013	2014	2015	2016	2017	2018	2019	2020	2021	2022	2023
Abus de confiance et infr. apparentées	22	26	32	18	22	29	18	31	29	27	13	31
Détournement et destruction frauduleuse	70	9	16	12	11	5	8	3	11	11	15	12
Escroquerie	14	131	109	144	118	100	140	169	268	206	257	261
Fraudes: Autres	14	5	3		2	3	2	5	8	3	7	12
Grivèlerie	8	3	8	2	1	3	2	1		3	1	6
Infr. liées à l'insolvabilité	1	1	2	2	1	1		2		1	2	
Recel	6	2	4	1	6	1	3		3	2	3	2
<b>Total</b>	<b>135</b>	<b>177</b>	<b>174</b>	<b>179</b>	<b>161</b>	<b>142</b>	<b>173</b>	<b>211</b>	<b>319</b>	<b>253</b>	<b>298</b>	<b>324</b>



Escroquerie



Abus de confiance et infr. apparentée





# ***STATISTIQUES POLICIERES DE CRIMINALITE***

---

***LIEU DE PERPETRATION: ZONE DE POLICE***

**ZOTTEGEM HERZELE StLHOUTEM**

***PARTIE II : FIGURES CRIMINELLES / PHENOMENES***



**ZOTTEGEM HERZELE StLHOUTEM**

**FC Vol moyen de transport**

	2000	2013	2014	2015	2016	2017	2018	2019	2020	2021	2022	2023
<b>Vol de voiture</b>	27	14	14	8	7	18	6	11	3	3	6	5
<b>Vol de moto</b>	3	1	6	3	3	1	6	1	2	2	2	2
<b>Carjacking</b>								1	1			1
<b>Homejacking</b>		1						2				1
<b>Vol dans les garages</b>			2	1								
<b>Vol de vélomoteur</b>	33	11	9	11	7	12	22	8	5	4	6	5
<b>Vol de vélo</b>	169	86	98	111	117	125	94	67	42	81	84	81

**FC Cambriolage**

	2000	2013	2014	2015	2016	2017	2018	2019	2020	2021	2022	2023
<b>Cambriolage dans habitation</b>	111	143	126	150	85	135	106	111	81	83	127	88
<b>Cambriolage ds entreprise ou commerce</b>	39	25	38	39	21	33	6	11	12	8	8	6
<b>Cambriolage ds service public ou bâtiment administ</b>	18	6	12	15	13	2	12	11	5	2	8	7
<b>Vol au bélier</b>						1						
<b>Cambriolage dans bâtiment (total)</b>	167	174	176	204	119	170	124	131	98	93	142	101



**FC Vol autre**

	2000	2013	2014	2015	2016	2017	2018	2019	2020	2021	2022	2023
Vol à main armée	3	2	2	3	2	4	1	4	4	5	2	1
Vol avec violence sans arme	8	15	12	14	14	29	27	33	15	20	18	30
Vol dans ou sur un véhicule	77	69	56	45	60	35	21	48	36	77	55	31
Vol d'armes et explosifs	3	2		1	4	1	1	1	1	1	3	1
Steaming						1						
Arrachage de sac à main	1	2				1					1	
Vol à l'arraché	9	6	4	2	1	18	12	9	6	4	3	6
Vol à la tire	16	50	42	27	19	11	17	15	4	12	15	8
Vol à l'étalage	32	57	60	51	51	51	36	47	53	30	84	76
Vol par ruse	1	1	4	2	2	3	5	1	2	2	2	3
Vol de métaux	2	7	8	11	3	2	4	2	4	1	2	4
Vol sur les chantiers	6	14	12	14	5	10	3	4	4	1	4	16
Home-invasion									1	1		
Vol d'animaux	4	7	3	4	7	9	11	7	2	1	3	5
Vol de cargaison					1					1		

**Criminalité ICT**

	2000	2013	2014	2015	2016	2017	2018	2019	2020	2021	2022	2023
Fraude de cartes de paiements	1	1	6	2	1	1	6	3	9	11	15	10
Phishing							3	7	56	98	99	74
Ransomware					1	1	1		1			2
Shouldersurfing											2	
Skimming							1			1		1



**FC Autre**

	2000	2013	2014	2015	2016	2017	2018	2019	2020	2021	2022	2023
Violence contre les métiers d'intérêt général	4	9	7	11	12	10	14	10	5	9	19	9
Viol collectif								1	1			1
Graffiti	1	11	8	7	13	14	7	6	3	3	7	9
Dégradation de voiture	5	124	115	111	115	117	113	104	79	98	102	116
Rixe au couteau		2					1	2		4	2	1

**PH Violence intrafamiliale (VIF)**

	2000	2013	2014	2015	2016	2017	2018	2019	2020	2021	2022	2023
VIF: physique, dans le couple	14	108	101	83	99	97	112	83	71	117	113	115
VIF: physique, envers des descendants	1	13	17	7	6	12	7	8	6	13	12	10
VIF: physique, envers d'autres membres	39	24	27	18	11	15	21	24	13	12	18	15
VIF: sexuelle, dans le couple									3		3	2
VIF: sexuelle, envers des descendants	2	2	3	3	2	1		3	3	1	1	
VIF: sexuelle, envers d'autres membres									1		1	1
VIF: psychique, dans le couple	122	123	135	77	109	106	71	59	65	75	84	93
VIF: psychique, envers des descendants		1		1		2	2	3		1	7	12
VIF: psychique, envers d'autres membres		3		2	1	2	1	5	10	4	4	7
VIF: économique, dans le couple		3	6	5	4	5	3	6	6	13	7	12
VIF: économique, envers des descendants						1				2	2	1
VIF: économique, envers d'autres membres	42	18	14	7	6	3	3	3	5	3	5	4



PH Hormones et dopage

	2000	2013	2014	2015	2016	2017	2018	2019	2020	2021	2022	2023
Dopage humain	1	1	5	1	3	1	4	3	2	3	3	1
Engraissement illégal	1	1				1						

PH Drogues

	2000	2013	2014	2015	2016	2017	2018	2019	2020	2021	2022	2023
Vente de cocaïne			3	1	3		3	11	13	1	4	4
Production de drogues synthétiques			3		1	1						1
Vente de drogues synthétiques	1	23	18	4	4	5	7	5	14	7	4	10
Production de cannabis (culture)		5	1	3		2	2	1	3			3
Vente de cannabis en grande quantité			1					1	3			
Vente-traffic d'héroïne		2	2					1	1		1	

PH Trafic d'armes

	2000	2013	2014	2015	2016	2017	2018	2019	2020	2021	2022	2023
Commerce et production d'arme à feu et mun.	1			1	2	2			1	1		1
Commerce et production d'arme non à feu										2		

PH Traite des êtres humains

	2000	2013	2014	2015	2016	2017	2018	2019	2020	2021	2022	2023
TEH - exploitation économique					1	1	1				1	
TEH - exploitation sexuelle	1	2	1	3	1	3		1	3	1		1



**PH Violence dans l'espace public**

	2000	2013	2014	2015	2016	2017	2018	2019	2020	2021	2022	2023
Violence physique (transport public)	2	4	6	10	5	7	9	8	3	8	13	11
Violence physique (voie publique)	24	76	64	63	70	65	66	66	70	66	92	86
Violence physique (autre endroit public)	3	3	3	3	3	19	3	7	7	5	7	6
Violence physique (endroit accessible au public)	61	39	56	55	49	47	55	90	34	30	55	47
Violence sexuelle (transport public)	1		2	1	2	1	2		1	1		1
Violence sexuelle (voie publique)		6	5	5	3	5	2	3	7	5	6	6
Violence sexuelle (autre endroit public)	3	2	2	2	3	1	5	5	1	2	1	
Violence sexuelle (endroit accessible au public)	4	2	5	6	1	3	4	6	5	8	13	5
Violence psychique (transport public)	1	6	1	1	2	4	6	2	1	4	6	6
Violence psychique (voie publique)	27	63	64	41	55	46	44	35	27	26	35	36
Violence psychique (autre endroit public)		5	6	2	2	3	4	7	5	4	2	11
Violence psychique (endroit accessible au public)	28	20	32	22	23	24	21	23	21	28	11	21
Vol à main armée (transport public)						1	1					
Vol à main armée (voie publique)			1		1	1		1		2	1	
Vol à main armée (autre endroit public)										1	1	
Vol à main armée (endroit accessible au public)	3	1	1	2					2	2		
Vol avec violence sans arme (transport public)			1		1	3		1	1			2
Vol avec violence sans arme (voie publique)	3	5	4	3	2	8		6		7	4	8
Vol avec violence sans arme (autre endroit public)						1		2	4	1		1
Vol avec violence sans arme (endr. acces. au pub.)	3	6	3	2	3	8	5	2	4	3	2	4





**PH Autre**

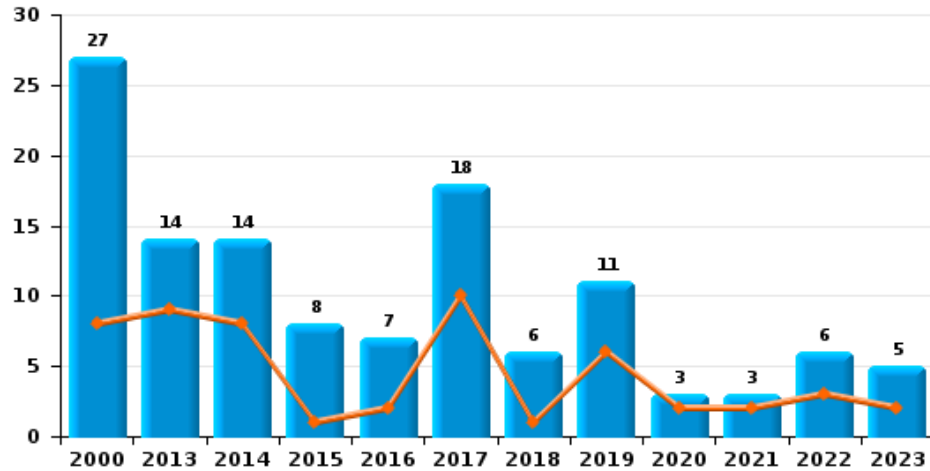
	2000	2013	2014	2015	2016	2017	2018	2019	2020	2021	2022	2023
<b>Faux policiers</b>										1		
<b>Terrorisme, extrémisme et radicalisme</b>				1	1		2					
<b>Cyberharcèlement</b>	14	7	5	2	3	6	8	5	7	7	3	3
<b>Fraude à l'identité</b>		5	19	13	14	17	59	73	132	118	169	160



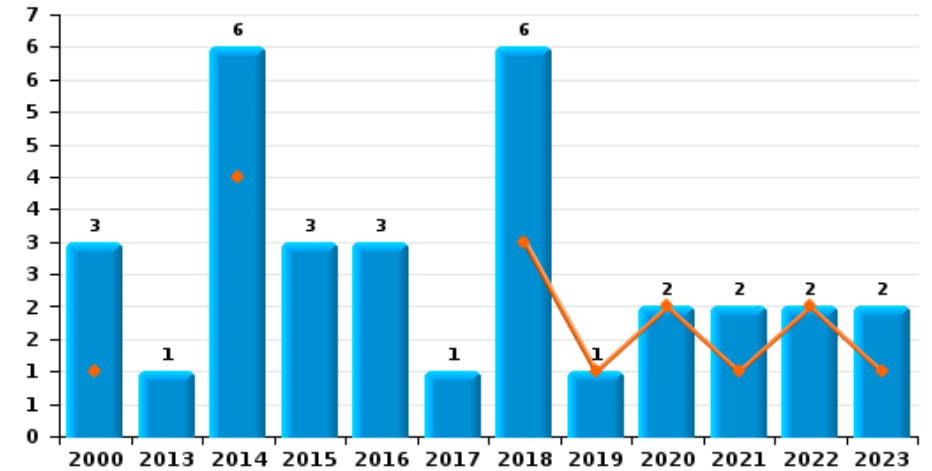
**ZOTTEGEM HERZELE StLHOUTEM**

Année	<span style="color: blue;">■</span>
Semestre 1	<span style="color: orange;">■</span>

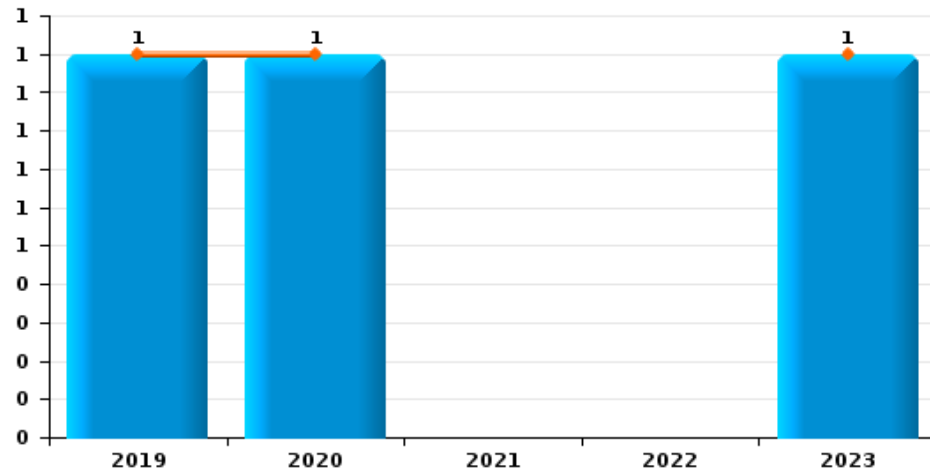
**Vol de voiture**



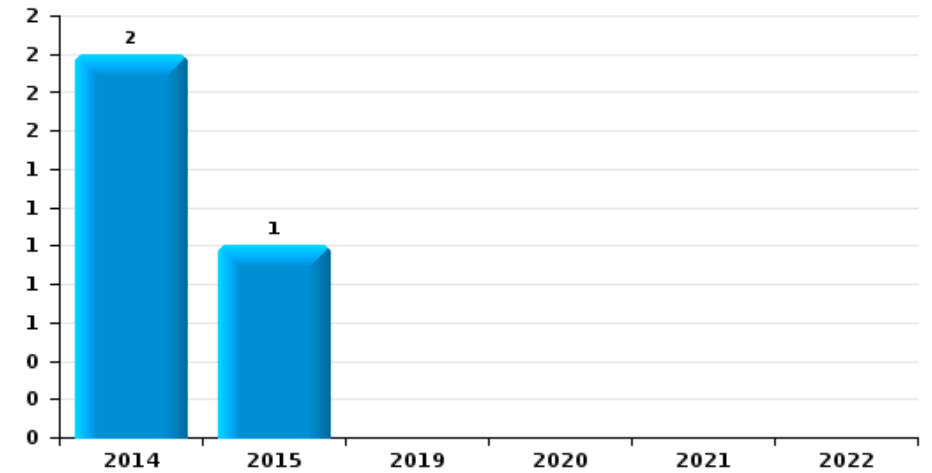
**Vol de moto**



**Carjacking**



**Vol dans les garages**

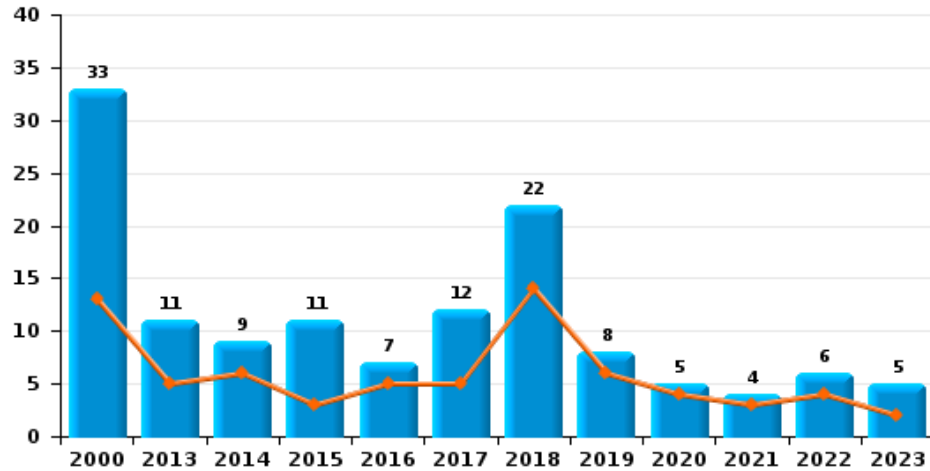




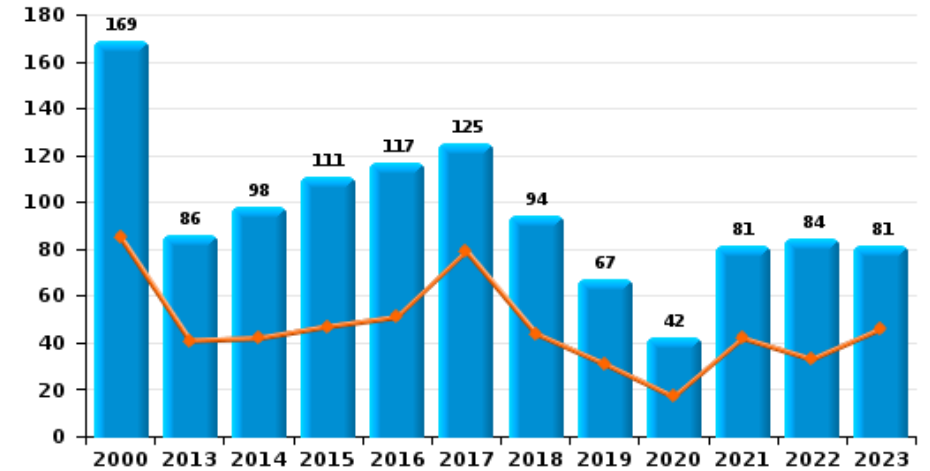
**ZOTTEGEM HERZELE StLHOUTEM**

Année ■  
Semestre 1 ■

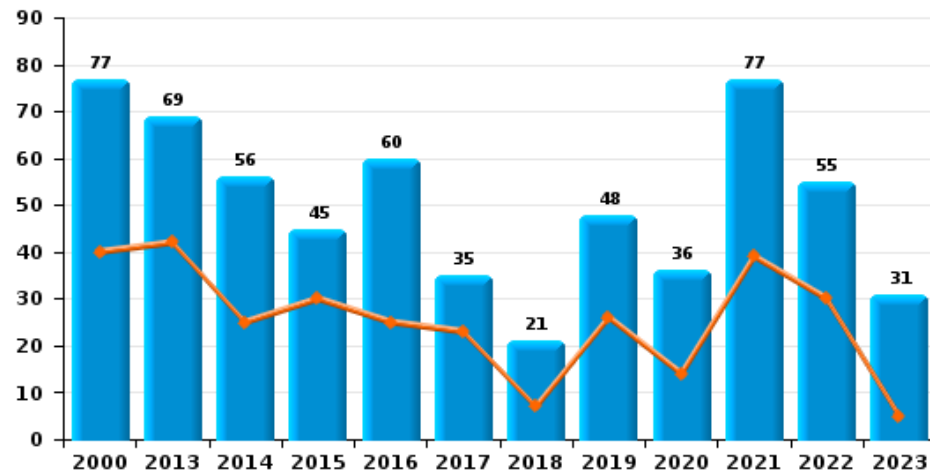
**Vol de vélomoteur**



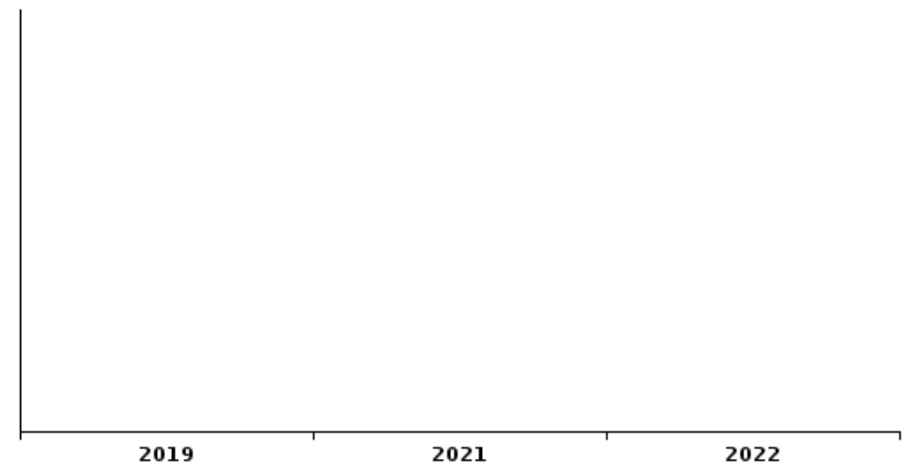
**Vol de vélo**



**Vol dans ou sur un véhicule**

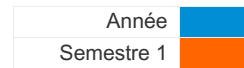


**Sacjacking dans une voiture**

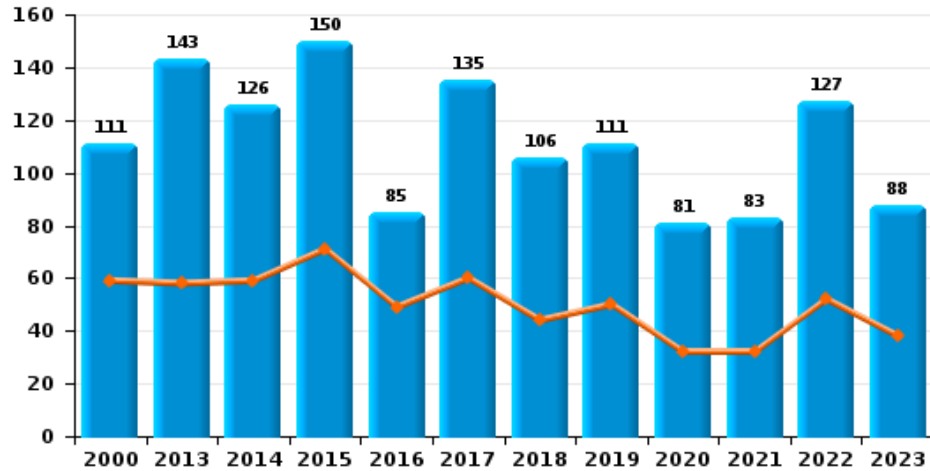




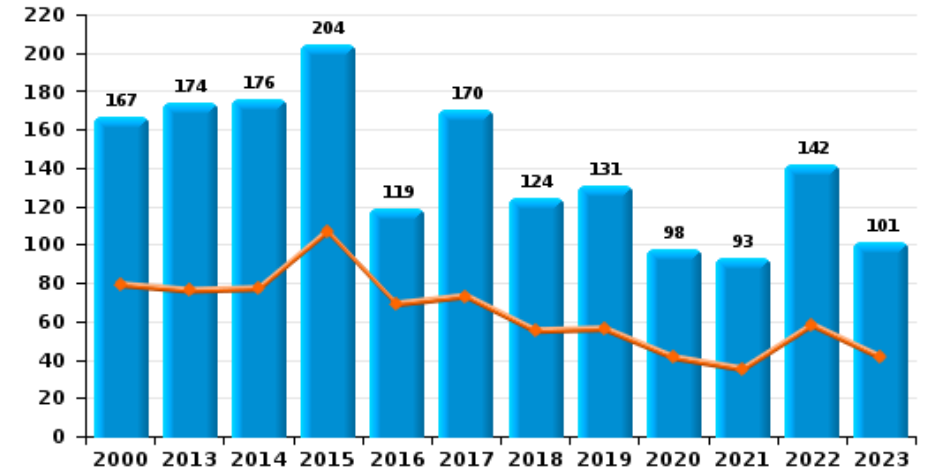
ZOTTEGEM HERZELE StLHOUTEM



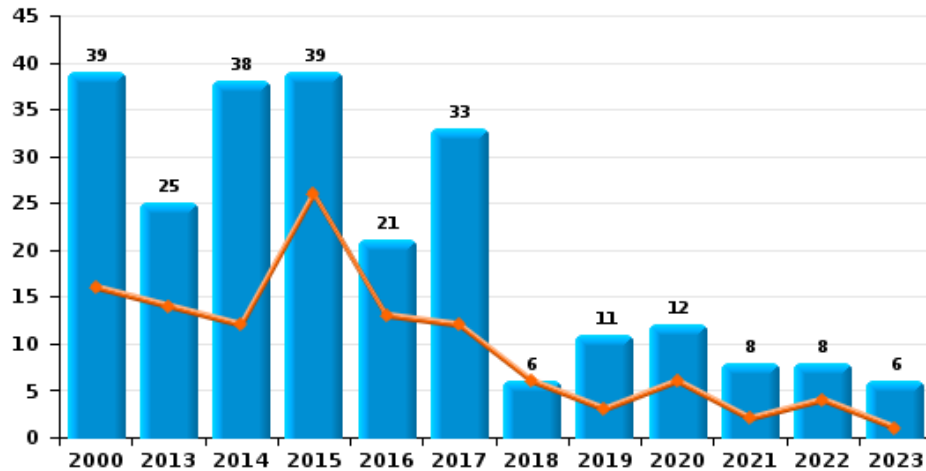
Cambriolage dans habitation



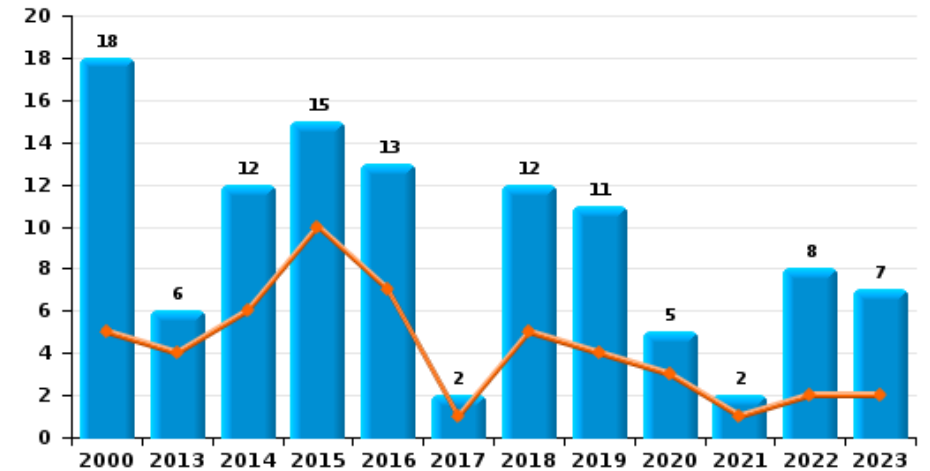
Cambriolage dans bâtiment (total)



Cambriolage ds entreprise ou commerce



Cambriolage ds service public ou bâtiment administ

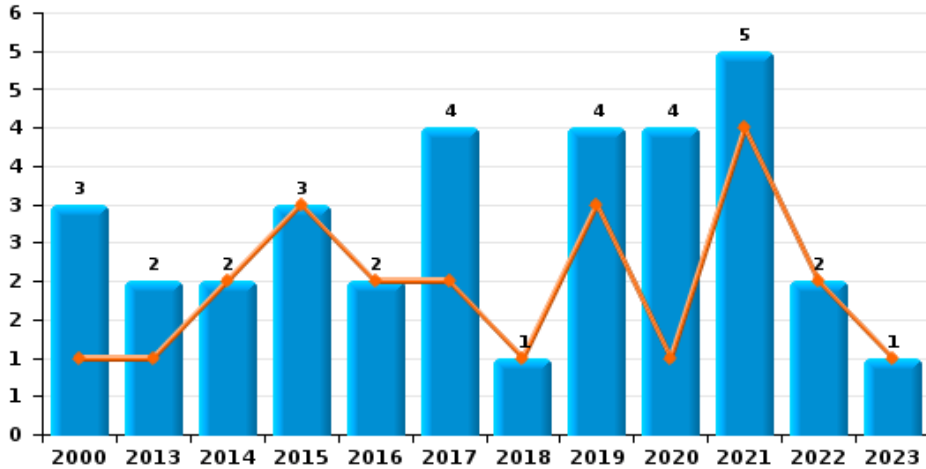




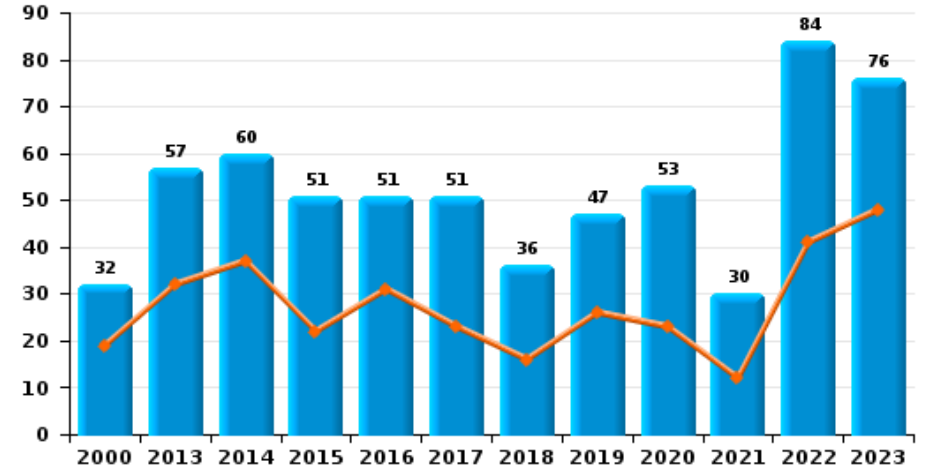
**ZOTTEGEM HERZELE StLHOUTEM**

Année ■  
Semestre 1 ■

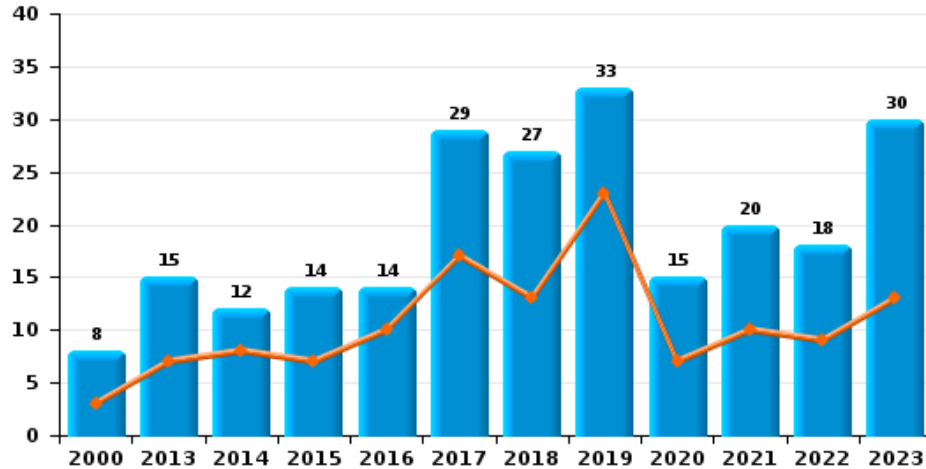
**Vol à main armée**



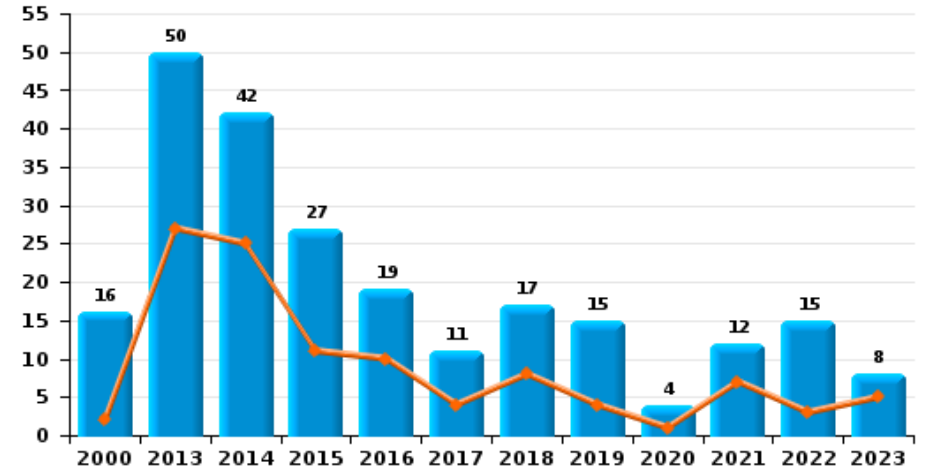
**Vol à l'étalage**



**Vol avec violence sans arme**

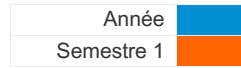


**Vol à la tire**

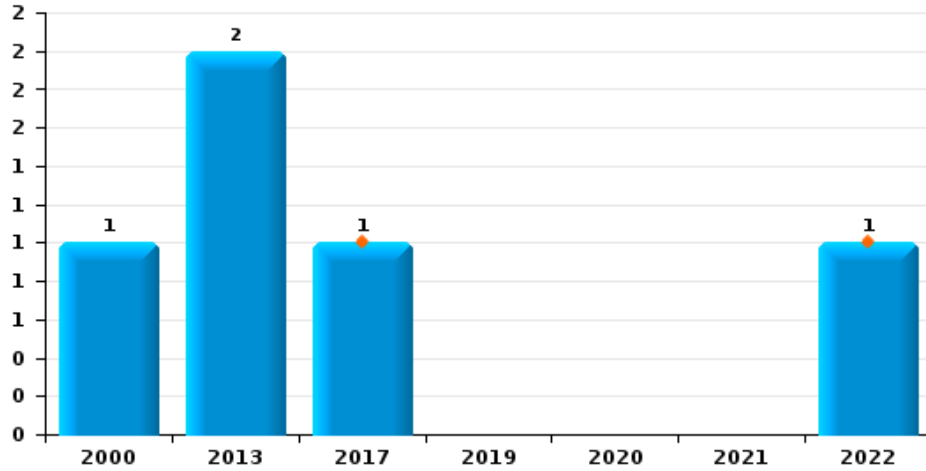




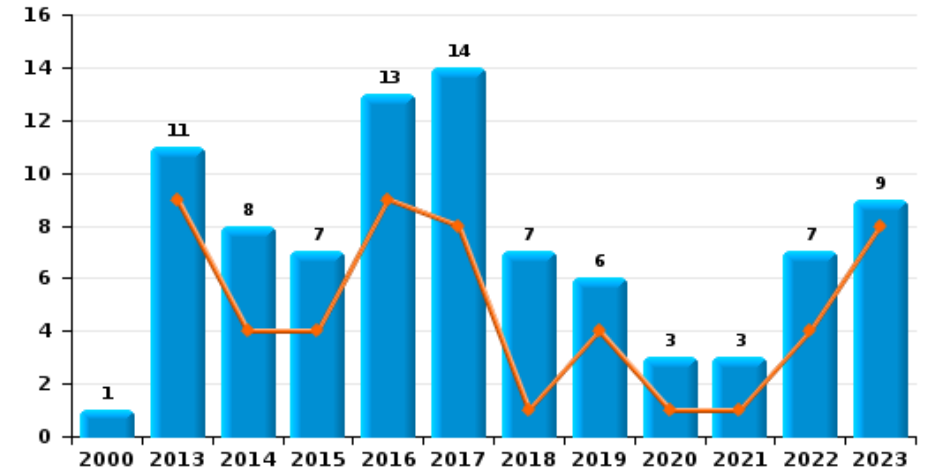
**ZOTTEGEM HERZELE StLHOUTEM**



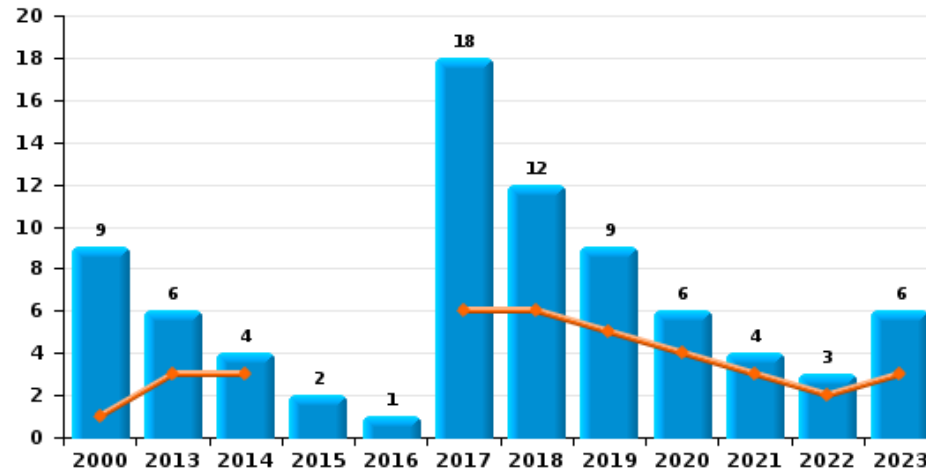
**Arrachage de sac à main**



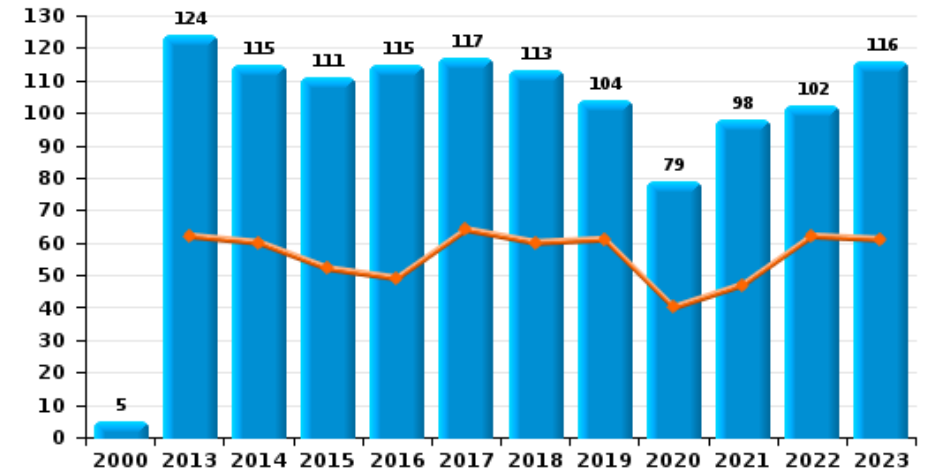
**Graffiti**



**Vol à l'arraché**



**Dégradation de voiture**





**ZOTTEGEM HERZELE StLHOUTEM**

**FC Vol moyen de transport**

		2000	2013	2014	2015	2016	2017	2018	2019	2020	2021	2022	2023
Vol de voiture	Sem 1	8	9	8	1	2	10	1	6	2	2	3	2
	Sem 2	19	5	6	7	5	8	5	5	1	1	3	3
Total		27	14	14	8	7	18	6	11	3	3	6	5
Vol de moto	Sem 1	1		4				3	1	2	1	2	1
	Sem 2	2	1	2	3	3	1	3			1		1
Total		3	1	6	3	3	1	6	1	2	2	2	2
Carjacking	Sem 1								1	1			1
	Total								1	1			1
Homejacking	Sem 2		1						2				1
	Total		1						2				1
Vol dans les garages	Sem 2			2	1								
	Total			2	1								
Vol de vélomoteur	Sem 1	13	5	6	3	5	5	14	6	4	3	4	2
	Sem 2	20	6	3	8	2	7	8	2	1	1	2	3
Total		33	11	9	11	7	12	22	8	5	4	6	5
Vol de vélo	Sem 1	85	41	42	47	51	79	44	31	17	42	33	46
	Sem 2	84	45	56	64	66	46	50	36	25	39	51	35
Total		169	86	98	111	117	125	94	67	42	81	84	81



FC Cambriolage

		2000	2013	2014	2015	2016	2017	2018	2019	2020	2021	2022	2023
Cambriolage dans habitation	Sem 1	59	58	59	71	49	60	44	50	32	32	52	38
	Sem 2	52	85	67	79	36	75	62	61	49	51	75	50
Total		111	143	126	150	85	135	106	111	81	83	127	88
Cambriolage ds entreprise ou commerce	Sem 1	16	14	12	26	13	12	6	3	6	2	4	1
	Sem 2	23	11	26	13	8	21		8	6	6	4	5
Total		39	25	38	39	21	33	6	11	12	8	8	6
Cambriolage ds service public ou bâtiment administ	Sem 1	5	4	6	10	7	1	5	4	3	1	2	2
	Sem 2	13	2	6	5	6	1	7	7	2	1	6	5
Total		18	6	12	15	13	2	12	11	5	2	8	7
Vol au bélier	Sem 1						1						
	Total						1						
Cambriolage dans bâtiment (total)	Sem 1	79	76	77	107	69	73	55	56	41	35	58	41
	Sem 2	88	98	99	97	50	97	69	75	57	58	84	60
Total		167	174	176	204	119	170	124	131	98	93	142	101





FC Vol autre

		2000	2013	2014	2015	2016	2017	2018	2019	2020	2021	2022	2023
Vol à main armée	Sem 1	1	1	2	3	2	2	1	3	1	4	2	1
	Sem 2	2	1				2		1	3	1		
Total		3	2	2	3	2	4	1	4	4	5	2	1
Vol avec violence sans arme	Sem 1	3	7	8	7	10	17	13	23	7	10	9	13
	Sem 2	5	8	4	7	4	12	14	10	8	10	9	17
Total		8	15	12	14	14	29	27	33	15	20	18	30
Vol dans ou sur un véhicule	Sem 1	40	42	25	30	25	23	7	26	14	39	30	5
	Sem 2	37	27	31	15	35	12	14	22	22	38	25	26
Total		77	69	56	45	60	35	21	48	36	77	55	31
Vol d'armes et explosifs	Sem 1	3	1			4	1				1	1	
	Sem 2		1		1			1	1	1		2	1
Total		3	2		1	4	1	1	1	1	1	3	1
Steaming	Sem 1						1						
Total							1						
Arrachage de sac à main	Sem 1						1					1	
	Sem 2	1	2										
Total		1	2				1					1	
Vol à l'arraché	Sem 1	1	3	3			6	6	5	4	3	2	3
	Sem 2	8	3	1	2	1	12	6	4	2	1	1	3
Total		9	6	4	2	1	18	12	9	6	4	3	6
Vol à la tire	Sem 1	2	27	25	11	10	4	8	4	1	7	3	5
	Sem 2	14	23	17	16	9	7	9	11	3	5	12	3
Total		16	50	42	27	19	11	17	15	4	12	15	8



FC Vol autre

		2000	2013	2014	2015	2016	2017	2018	2019	2020	2021	2022	2023
Vol à l'étalage	Sem 1	19	32	37	22	31	23	16	26	23	12	41	48
	Sem 2	13	25	23	29	20	28	20	21	30	18	43	28
	Total	32	57	60	51	51	51	36	47	53	30	84	76
Vol par ruse	Sem 1						1	1	1	2	1	1	2
	Sem 2	1	1	4	2	2	2	4			1	1	1
	Total	1	1	4	2	2	3	5	1	2	2	2	3
Vol de métaux	Sem 1		3	7	11		1	1	1	1			2
	Sem 2	2	4	1		3	1	3	1	3	1	2	2
	Total	2	7	8	11	3	2	4	2	4	1	2	4
Vol sur les chantiers	Sem 1	5	2	7	11	1	5	1	3	2	1	2	11
	Sem 2	1	12	5	3	4	5	2	1	2		2	5
	Total	6	14	12	14	5	10	3	4	4	1	4	16
Home-invasion	Sem 2									1	1		
	Total									1	1		
Vol d'animaux	Sem 1	1	4	3	2	6	5	2	2	2		3	3
	Sem 2	3	3		2	1	4	9	5		1		2
	Total	4	7	3	4	7	9	11	7	2	1	3	5
Vol de cargaison	Sem 2					1					1		
	Total					1					1		



Criminalité ICT

		2000	2013	2014	2015	2016	2017	2018	2019	2020	2021	2022	2023
Fraude de cartes de paiements	Sem 1	1		4	2		1	4	2	5	8	9	6
	Sem 2		1	2		1		2	1	4	3	6	4
	<b>Total</b>	<b>1</b>	<b>1</b>	<b>6</b>	<b>2</b>	<b>1</b>	<b>1</b>	<b>6</b>	<b>3</b>	<b>9</b>	<b>11</b>	<b>15</b>	<b>10</b>
Phishing	Sem 1							2	5	17	37	56	36
	Sem 2							1	2	39	61	43	38
	<b>Total</b>							<b>3</b>	<b>7</b>	<b>56</b>	<b>98</b>	<b>99</b>	<b>74</b>
Ransomware	Sem 1					1	1						1
	Sem 2				1				1				1
	<b>Total</b>				<b>1</b>	<b>1</b>	<b>1</b>		<b>1</b>				<b>2</b>
Shouldersurfing	Sem 2											2	
	<b>Total</b>											<b>2</b>	
Skimming	Sem 1							1			1		
	Sem 2												1
	<b>Total</b>							<b>1</b>			<b>1</b>		<b>1</b>



FC Autre

		2000	2013	2014	2015	2016	2017	2018	2019	2020	2021	2022	2023
Violence contre les métiers d'intérêt général	Sem 1	2	2	4	5	6	5	9	5	1	3	10	4
	Sem 2	2	7	3	6	6	5	5	5	4	6	9	5
	<b>Total</b>	<b>4</b>	<b>9</b>	<b>7</b>	<b>11</b>	<b>12</b>	<b>10</b>	<b>14</b>	<b>10</b>	<b>5</b>	<b>9</b>	<b>19</b>	<b>9</b>
Viol collectif	Sem 2								1	1			1
	<b>Total</b>								<b>1</b>	<b>1</b>			<b>1</b>
Graffiti	Sem 1		9	4	4	9	8	1	4	1	1	4	8
	Sem 2	1	2	4	3	4	6	6	2	2	2	3	1
	<b>Total</b>	<b>1</b>	<b>11</b>	<b>8</b>	<b>7</b>	<b>13</b>	<b>14</b>	<b>7</b>	<b>6</b>	<b>3</b>	<b>3</b>	<b>7</b>	<b>9</b>
Dégradation de voiture	Sem 1		62	60	52	49	64	60	61	40	47	62	61
	Sem 2	5	62	55	59	66	53	53	43	39	51	40	55
	<b>Total</b>	<b>5</b>	<b>124</b>	<b>115</b>	<b>111</b>	<b>115</b>	<b>117</b>	<b>113</b>	<b>104</b>	<b>79</b>	<b>98</b>	<b>102</b>	<b>116</b>
Rixe au couteau	Sem 1							1	1		1	1	1
	Sem 2		2						1		3	1	
	<b>Total</b>		<b>2</b>					<b>1</b>	<b>2</b>		<b>4</b>	<b>2</b>	<b>1</b>



PH Violence intrafamiliale (VIF)

		2000	2013	2014	2015	2016	2017	2018	2019	2020	2021	2022	2023
VIF: physique, dans le couple	Sem 1	4	54	56	51	53	52	43	41	27	55	62	60
	Sem 2	10	54	45	32	46	45	69	42	44	62	51	55
Total		14	108	101	83	99	97	112	83	71	117	113	115
VIF: physique, envers des descendants	Sem 1		7	10	7	2	4	3	4	5	6	6	6
	Sem 2	1	6	7		4	8	4	4	1	7	6	4
Total		1	13	17	7	6	12	7	8	6	13	12	10
VIF: physique, envers d'autres membres	Sem 1	16	14	15	8	8	8	13	12	3	5	11	8
	Sem 2	23	10	12	10	3	7	8	12	10	7	7	7
Total		39	24	27	18	11	15	21	24	13	12	18	15
VIF: sexuelle, dans le couple	Sem 1									1		1	1
	Sem 2									2		2	1
Total										3		3	2
VIF: sexuelle, envers des descendants	Sem 1	2		2	2	2	1		1	1		1	
	Sem 2		2	1	1				2	2	1		
Total		2	2	3	3	2	1		3	3	1	1	
VIF: sexuelle, envers d'autres membres	Sem 1												1
	Sem 2								1			1	
Total									1			1	1
VIF: psychique, dans le couple	Sem 1	80	28	94	42	31	49	39	15	26	29	38	45
	Sem 2	42	95	41	35	78	57	32	44	39	46	46	48
Total		122	123	135	77	109	106	71	59	65	75	84	93
VIF: psychique, envers des descendants	Sem 1				1		2	2			1	3	11
	Sem 2		1						3			4	1
Total			1		1		2	2	3		1	7	12



PH Violence intrafamiliale (VIF)

		2000	2013	2014	2015	2016	2017	2018	2019	2020	2021	2022	2023
VIF: psychique, envers d'autres membres	Sem 1		3		1	1			2	5	3	2	2
	Sem 2				1		2	1	3	5	1	2	5
Total			3		2	1	2	1	5	10	4	4	7
VIF: économique, dans le couple	Sem 1		1	2	2	1	4	1	3	5	5	4	8
	Sem 2		2	4	3	3	1	2	3	1	8	3	4
Total			3	6	5	4	5	3	6	6	13	7	12
VIF: économique, envers des descendants	Sem 1						1				1		
	Sem 2										1	2	1
Total							1				2	2	1
VIF: économique, envers d'autres membres	Sem 1	21	11	8	4	4		2		2	1	3	2
	Sem 2	21	7	6	3	2	3	1	3	3	2	2	2
Total		42	18	14	7	6	3	3	3	5	3	5	4



PH Hormones et dopage

		2000	2013	2014	2015	2016	2017	2018	2019	2020	2021	2022	2023
Dopage humain	Sem 1	1		5		2	1	2	2	2	3	2	
	Sem 2		1		1	1		2	1			1	1
	<b>Total</b>	<b>1</b>	<b>1</b>	<b>5</b>	<b>1</b>	<b>3</b>	<b>1</b>	<b>4</b>	<b>3</b>	<b>2</b>	<b>3</b>	<b>3</b>	<b>1</b>
Engraissement illégal	Sem 1		1				1						
	Sem 2	1											
	<b>Total</b>	<b>1</b>	<b>1</b>				<b>1</b>						



PH Drogues

		2000	2013	2014	2015	2016	2017	2018	2019	2020	2021	2022	2023
Vente de cocaïne	Sem 1				1	1		3	2	9	1	2	1
	Sem 2			3		2			9	4		2	3
	<b>Total</b>			<b>3</b>	<b>1</b>	<b>3</b>		<b>3</b>	<b>11</b>	<b>13</b>	<b>1</b>	<b>4</b>	<b>4</b>
Production de drogues synthétiques	Sem 1				1								1
	Sem 2			3		1							
	<b>Total</b>			<b>3</b>	<b>1</b>	<b>1</b>							<b>1</b>
Vente de drogues synthétiques	Sem 1		13	8	4	4	1	4	1	6	2	3	5
	Sem 2	1	10	10			4	3	4	8	5	1	5
	<b>Total</b>	<b>1</b>	<b>23</b>	<b>18</b>	<b>4</b>	<b>4</b>	<b>5</b>	<b>7</b>	<b>5</b>	<b>14</b>	<b>7</b>	<b>4</b>	<b>10</b>
Production de cannabis (culture)	Sem 1		3						1	3			2
	Sem 2		2	1	3		2	2					1
	<b>Total</b>		<b>5</b>	<b>1</b>	<b>3</b>		<b>2</b>	<b>2</b>	<b>1</b>	<b>3</b>			<b>3</b>
Vente de cannabis en grande quantité	Sem 1									2			
	Sem 2			1					1	1			
	<b>Total</b>			<b>1</b>					<b>1</b>	<b>3</b>			
Vente-traffic d héroïne	Sem 1									1		1	
	Sem 2		2	2					1				
	<b>Total</b>		<b>2</b>	<b>2</b>					<b>1</b>	<b>1</b>		<b>1</b>	





PH Trafic d'armes

		2000	2013	2014	2015	2016	2017	2018	2019	2020	2021	2022	2023
Commerce et production d'arme à feu et mun.	Sem 1	1			1	2					1		1
	Sem 2						2			1			
Total		1			1	2	2			1	1		1
Commerce et production d'arme non à feu											2		
Total											2		



PH Traite des êtres humains

		2000	2013	2014	2015	2016	2017	2018	2019	2020	2021	2022	2023
TEH - exploitation économique	Sem 1					1		1				1	
	Sem 2						1						
	<b>Total</b>					<b>1</b>	<b>1</b>	<b>1</b>				<b>1</b>	
TEH - exploitation sexuelle	Sem 1	1	1		1	1	2		1	1			1
	Sem 2		1	1	2		1			2	1		
	<b>Total</b>	<b>1</b>	<b>2</b>	<b>1</b>	<b>3</b>	<b>1</b>	<b>3</b>		<b>1</b>	<b>3</b>	<b>1</b>		<b>1</b>



PH Violence dans l'espace public

		2000	2013	2014	2015	2016	2017	2018	2019	2020	2021	2022	2023
Violence physique (transport public)	Sem 1		3	2	5	3	6	4	3	3	6	7	5
	Sem 2	2	1	4	5	2	1	5	5		2	6	6
Total		2	4	6	10	5	7	9	8	3	8	13	11
Violence physique (voie publique)	Sem 1	14	37	31	29	32	38	35	28	33	39	48	42
	Sem 2	10	39	33	34	38	27	31	38	37	27	44	44
Total		24	76	64	63	70	65	66	66	70	66	92	86
Violence physique (autre endroit public)	Sem 1	3	2	2	1	1	8	1	4	2	2	3	3
	Sem 2		1	1	2	2	11	2	3	5	3	4	3
Total		3	3	3	3	3	19	3	7	7	5	7	6
Violence physique (endroit accessible au public)	Sem 1	35	19	24	33	33	20	29	58	19	10	29	18
	Sem 2	26	20	32	22	16	27	26	32	15	20	26	29
Total		61	39	56	55	49	47	55	90	34	30	55	47
Violence sexuelle (transport public)	Sem 1			1	1	2							
	Sem 2	1		1			1	2		1	1		1
Total		1		2	1	2	1	2		1	1		1
Violence sexuelle (voie publique)	Sem 1		2	3	1	1	2	2	2	4	2	3	1
	Sem 2		4	2	4	2	3		1	3	3	3	5
Total			6	5	5	3	5	2	3	7	5	6	6
Violence sexuelle (autre endroit public)	Sem 1	1	1			2		1	2	1	1	1	
	Sem 2	2	1	2	2	1	1	4	3		1		
Total		3	2	2	2	3	1	5	5	1	2	1	
Violence sexuelle (endroit accessible au public)	Sem 1	4	1	2	2		1	2	1	3	2	7	3
	Sem 2		1	3	4	1	2	2	5	2	6	6	2
Total		4	2	5	6	1	3	4	6	5	8	13	5



PH Violence dans l'espace public

		2000	2013	2014	2015	2016	2017	2018	2019	2020	2021	2022	2023
Violence psychique (transport public)	Sem 1	1	4	1			2	5	2		2	4	1
	Sem 2		2		1	2	2	1		1	2	2	5
	<b>Total</b>	<b>1</b>	<b>6</b>	<b>1</b>	<b>1</b>	<b>2</b>	<b>4</b>	<b>6</b>	<b>2</b>	<b>1</b>	<b>4</b>	<b>6</b>	<b>6</b>
Violence psychique (voie publique)	Sem 1	12	26	22	16	18	27	23	16	12	15	18	23
	Sem 2	15	37	42	25	37	19	21	19	15	11	17	13
	<b>Total</b>	<b>27</b>	<b>63</b>	<b>64</b>	<b>41</b>	<b>55</b>	<b>46</b>	<b>44</b>	<b>35</b>	<b>27</b>	<b>26</b>	<b>35</b>	<b>36</b>
Violence psychique (autre endroit public)	Sem 1		1	1	1	2	2	3	5	2			5
	Sem 2		4	5	1		1	1	2	3	4	2	6
	<b>Total</b>		<b>5</b>	<b>6</b>	<b>2</b>	<b>2</b>	<b>3</b>	<b>4</b>	<b>7</b>	<b>5</b>	<b>4</b>	<b>2</b>	<b>11</b>
Violence psychique (endroit accessible au public)	Sem 1	9	8	18	11	10	8	12	9	12	10	6	10
	Sem 2	19	12	14	11	13	16	9	14	9	18	5	11
	<b>Total</b>	<b>28</b>	<b>20</b>	<b>32</b>	<b>22</b>	<b>23</b>	<b>24</b>	<b>21</b>	<b>23</b>	<b>21</b>	<b>28</b>	<b>11</b>	<b>21</b>
Vol à main armée (transport public)	Sem 1						1	1					
	<b>Total</b>						<b>1</b>	<b>1</b>					
Vol à main armée (voie publique)	Sem 1			1		1	1		1		2	1	
	<b>Total</b>			<b>1</b>		<b>1</b>	<b>1</b>		<b>1</b>		<b>2</b>	<b>1</b>	
Vol à main armée (autre endroit public)	Sem 1										1	1	
	<b>Total</b>										<b>1</b>	<b>1</b>	
Vol à main armée (endroit accessible au public)	Sem 1	1	1	1	2					1	1		
	Sem 2	2								1	1		
	<b>Total</b>	<b>3</b>	<b>1</b>	<b>1</b>	<b>2</b>					<b>2</b>	<b>2</b>		
Vol avec violence sans arme (transport public)	Sem 1			1			3		1				1
	Sem 2					1				1			1
	<b>Total</b>			<b>1</b>		<b>1</b>	<b>3</b>		<b>1</b>	<b>1</b>			<b>2</b>



PH Violence dans l'espace public

		2000	2013	2014	2015	2016	2017	2018	2019	2020	2021	2022	2023
Vol avec violence sans arme (voie publique)	Sem 1	1	4	3	1	2	6		3		5	3	3
	Sem 2	2	1	1	2		2		3		2	1	5
Total		3	5	4	3	2	8		6		7	4	8
Vol avec violence sans arme (autre endroit public)	Sem 1								1	1			1
	Sem 2						1		1	3	1		
Total							1		2	4	1		1
Vol avec violence sans arme (endr. acces. au pub.)	Sem 1		3	2	1	1	2	2	2	2	1	2	
	Sem 2	3	3	1	1	2	6	3		2	2		4
Total		3	6	3	2	3	8	5	2	4	3	2	4



PH Autre

		2000	2013	2014	2015	2016	2017	2018	2019	2020	2021	2022	2023
Faux policiers	Sem 1										1		
	Total										1		
Terrorisme, extrémisme et radicalisme	Sem 1				1	1		1					
	Sem 2							1					
	Total			1	1		2						
Cyberharcèlement	Sem 1	6	6	1	2	1	1	2	2	6	5	2	
	Sem 2	8	1	4		2	5	6	3	1	2	1	3
	Total	14	7	5	2	3	6	8	5	7	7	3	3
Fraude à l'identité	Sem 1		4	11	6	4	8	31	34	45	57	81	73
	Sem 2		1	8	7	10	9	28	39	87	61	88	87
	Total		5	19	13	14	17	59	73	132	118	169	160



**ZOTTEGEM HERZELE StLHOUTEM**

**2022**

**FC Vol moyen de transport**

	Jan	Fév	Mar	Avr	Mai	Juin	Juil	Août	Sep	Oct	Nov	Déc	Total
Vol de voiture			2	1					1			2	6
Vol de moto	2												2
Vol de vélomoteur	1	1			1	1		1			1		6
Vol de vélo	1	3	10	6	5	8	10	5	17	6	5	8	84

**FC Cambriolage**

	Jan	Fév	Mar	Avr	Mai	Juin	Juil	Août	Sep	Oct	Nov	Déc	Total
Cambriolage dans habitation	6	9	22	3	5	7	9	1	13	20	16	16	127
Cambriolage ds entreprise ou commerce			2	1		1		1	1	1		1	8
Cambriolage ds service public ou bâtiment administ	1					1	3	1	2				8
Cambriolage dans bâtiment (total)	7	9	24	4	5	9	12	3	16	20	16	17	142

**FC Vol autre**

	Jan	Fév	Mar	Avr	Mai	Juin	Juil	Août	Sep	Oct	Nov	Déc	Total
Vol à main armée		1				1							2
Vol avec violence sans arme	2		2	2	3		3	2		1		3	18
Vol dans ou sur un véhicule	6	10	6	2	4	2	4	3	6	5	3	4	55
Vol d'armes et explosifs			1					1		1			3
Arrachage de sac à main			1										1
Vol à l'arraché			2								1		3
Vol à la tire		1			1	1		10	1			1	15
Vol à l'étalage	8	7	10	5	4	7	3	4	7	9	11	9	84
Vol par ruse				1					1				2
Vol de métaux									1	1			2
Vol sur les chantiers		1			1				2				4
Vol d'animaux		1	2										3



**Criminalité ICT**

	Jan	Fév	Mar	Avr	Mai	Juin	Juil	Août	Sep	Oct	Nov	Déc	Total
Fraude de cartes de paiements	2	3	1	1	1	1	1		1	1	1	2	15
Phishing	15	7	13	6	5	10	9	6	9	7	6	6	99
Shouldersurfing												2	2

**FC Autre**

	Jan	Fév	Mar	Avr	Mai	Juin	Juil	Août	Sep	Oct	Nov	Déc	Total
Violence contre les métiers d'intérêt général	4	2	1		2	1	1	2	2	1	2	1	19
Graffiti	1	2	1							1		2	7
Dégradation de voiture	11	6	12	14	7	12	4	9	4	8	11	4	102
Rixe au couteau					1							1	2

**PH Violence intrafamiliale (VIF)**

	Jan	Fév	Mar	Avr	Mai	Juin	Juil	Août	Sep	Oct	Nov	Déc	Total
VIF: physique, dans le couple	10	12	12	7	12	9	8	7	9	8	6	13	113
VIF: physique, envers des descendants	1	2			1	2	1	2		1	1	1	12
VIF: physique, envers d'autres membres	2	2	2	1	2	2	2			1	3	1	18
VIF: sexuelle, dans le couple				1				1			1		3
VIF: sexuelle, envers des descendants		1											1
VIF: sexuelle, envers d'autres membres									1				1
VIF: psychique, dans le couple	4	8	7	7	8	4	6	5	9	10	10	6	84
VIF: psychique, envers des descendants	1		1	1			1		1	2			7
VIF: psychique, envers d'autres membres			1		1		2						4
VIF: économique, dans le couple	2	1			1		1	1				1	7
VIF: économique, envers des descendants									2				2
VIF: économique, envers d'autres membres	1	1				1		1		1			5





### PH Hormones et dopage

	Jan	Fév	Nov	Total
Dopage humain	1	1	1	3

### PH Drogues

	Fév	Avr	Mai	Juin	Août	Oct	Total
Vente de cocaïne		1	1		1	1	4
Vente de drogues synthétiques	1		1	1		1	4
Vente-traffic d héroïne	1						1

### PH Traite des êtres humains

	Avr	Total
TEH - exploitation économique	1	1

### PH Violence dans l'espace public

	Jan	Fév	Mar	Avr	Mai	Juin	Juil	Août	Sep	Oct	Nov	Déc	Total
Violence physique (transport public)	2	2		1	1	1		1	1		4		13
Violence physique (voie publique)	12	7	8	7	9	5	7	8	5	9	8	7	92
Violence physique (autre endroit public)	2					1		1	2	1			7
Violence physique (endroit accessible au public)	1	4	5	4	6	9	5	7	2	6	2	4	55
Violence sexuelle (voie publique)		1	1	1					1	1		1	6
Violence sexuelle (autre endroit public)		1											1
Violence sexuelle (endroit accessible au public)	2	1		1	2	1		3		1		2	13
Violence psychique (transport public)		2		2			1	1					6
Violence psychique (voie publique)	1	6	2	4	3	2	4	2		3	6	2	35
Violence psychique (autre endroit public)							1				1		2
Violence psychique (endroit accessible au public)	1	2				3	1	1			2	1	11
Vol à main armée (voie publique)		1											1
Vol à main armée (autre endroit public)						1							1
Vol avec violence sans arme (voie publique)			2	1								1	4
Vol avec violence sans arme (endr. acces. au pub.)	1				1								2



**PH Autre**

	Jan	Fév	Mar	Avr	Mai	Juin	Juil	Août	Sep	Oct	Nov	Déc	Total
Cyberharcèlement			1			1			1				3
Fraude à l'identité	17	11	15	14	10	14	17	16	12	13	15	15	169



2023

**FC Vol moyen de transport**

	Jan	Fév	Mar	Avr	Mai	Juin	Juil	Août	Sep	Oct	Nov	Déc	Total
Vol de voiture		1		1			2					1	5
Vol de moto		1						1					2
Carjacking				1									1
Homejacking							1						1
Vol de vélomoteur				1	1		1			2			5
Vol de vélo	8	6	7	6	6	13	5	8	8	6	4	4	81

**FC Cambriolage**

	Jan	Fév	Mar	Avr	Mai	Juin	Juil	Août	Sep	Oct	Nov	Déc	Total
Cambriolage dans habitation	6	7	10	6	3	6	3	3	6	13	8	17	88
Cambriolage ds entreprise ou commerce			1				2		3				6
Cambriolage ds service public ou bâtiment administ	1		1						1	1		3	7
Cambriolage dans bâtiment (total)	7	7	12	6	3	6	5	3	10	14	8	20	101

**FC Vol autre**

	Jan	Fév	Mar	Avr	Mai	Juin	Juil	Août	Sep	Oct	Nov	Déc	Total
Vol à main armée						1							1
Vol avec violence sans arme	1	1	2	3	4	2	1	3	1	7	1	4	30
Vol dans ou sur un véhicule		1			2	2	7	6	5	5	1	2	31
Vol d'armes et explosifs											1		1
Vol à l'arraché		1			1	1		2		1			6
Vol à la tire		1	1	1		2			1		1	1	8
Vol à l'étalage	12	6	6	11	8	5	5	2	4	9	2	6	76
Vol par ruse						2	1						3
Vol de métaux			1			1				2			4
Vol sur les chantiers	1	2	3	2	1	2		2	1	2			16
Vol d'animaux				1	1	1		1		1			5



### Criminalité ICT

	Jan	Fév	Mar	Avr	Mai	Juin	Juil	Août	Sep	Oct	Nov	Déc	Total
Fraude de cartes de paiements	1		3	1		1	2		1	1			10
Phishing	9	5	5	11	3	3	3	5	10	5	12	3	74
Ransomware	1											1	2
Skimming							1						1

### FC Autre

	Jan	Fév	Mar	Avr	Mai	Juin	Juil	Août	Sep	Oct	Nov	Déc	Total
Violence contre les métiers d'intérêt général			4				1		1	1	2		9
Viol collectif										1			1
Graffiti			1		1	6				1			9
Dégradation de voiture	16	12	6	11	8	8	12	17	5	8	8	5	116
Rixe au couteau		1											1

### PH Violence intrafamiliale (VIF)

	Jan	Fév	Mar	Avr	Mai	Juin	Juil	Août	Sep	Oct	Nov	Déc	Total
VIF: physique, dans le couple	7	15	9	9	11	9	9	7	12	10	11	6	115
VIF: physique, envers des descendants	1		2	1	1	1				1		3	10
VIF: physique, envers d'autres membres	3	1		2		2		2	2	2		1	15
VIF: sexuelle, dans le couple		1										1	2
VIF: sexuelle, envers d'autres membres					1								1
VIF: psychique, dans le couple	5	8	8	8	5	11	9	7	9	11	2	10	93
VIF: psychique, envers des descendants	1		4		2	4	1						12
VIF: psychique, envers d'autres membres					1	1		4				1	7
VIF: économique, dans le couple	2	3		1	1	1					1	3	12
VIF: économique, envers des descendants								1					1
VIF: économique, envers d'autres membres	1				1		1					1	4



### PH Hormones et dopage

	Oct	Total
Dopage humain	1	1

### PH Drogues

	Fév	Mar	Avr	Mai	Juin	Juil	Oct	Nov	Déc	Total
Vente de cocaïne					1	1		1	1	4
Production de drogues synthétiques	1									1
Vente de drogues synthétiques	1	1	1	1	1	3		1	1	10
Production de cannabis (culture)	1				1		1			3

### PH Trafic d'armes

	Mai	Total
Commerce et production d'arme à feu et mun.	1	1

### PH Traite des êtres humains

	Mar	Total
TEH - exploitation sexuelle	1	1



**PH Violence dans l'espace public**

	Jan	Fév	Mar	Avr	Mai	Juin	Juil	Août	Sep	Oct	Nov	Déc	Total
Violence physique (transport public)	1	1	1	1	1				2	3	1		11
Violence physique (voie publique)	2	5	17	1	10	7	5	9	7	10	8	5	86
Violence physique (autre endroit public)	1		1			1		2		1			6
Violence physique (endroit accessible au public)	3	2	6	6		1	1	10	5	8	2	3	47
Violence sexuelle (transport public)										1			1
Violence sexuelle (voie publique)			1					1	2	1	1		6
Violence sexuelle (endroit accessible au public)			2	1				1				1	5
Violence psychique (transport public)			1				1	1	1	2			6
Violence psychique (voie publique)	2	4	5	1	8	3	1	2	3	5	2		36
Violence psychique (autre endroit public)	1			1	1	2				2		4	11
Violence psychique (endroit accessible au public)	1	1	2	2	2	2		3	2	1	4	1	21
Vol avec violence sans arme (transport public)					1					1			2
Vol avec violence sans arme (voie publique)			1	1	1			2		1	1	1	8
Vol avec violence sans arme (autre endroit public)			1										1
Vol avec violence sans arme (endr. acces. au pub.)										2		2	4

**PH Autre**

	Jan	Fév	Mar	Avr	Mai	Juin	Juil	Août	Sep	Oct	Nov	Déc	Total
Cyberharcèlement								1	1		1		3
Fraude à l'identité	17	7	13	18	8	10	9	13	23	11	18	13	160

# ***STATISTIQUES POLICIERES DE CRIMINALITE***

---

***LIEU DE PERPETRATION: ZONE DE POLICE***

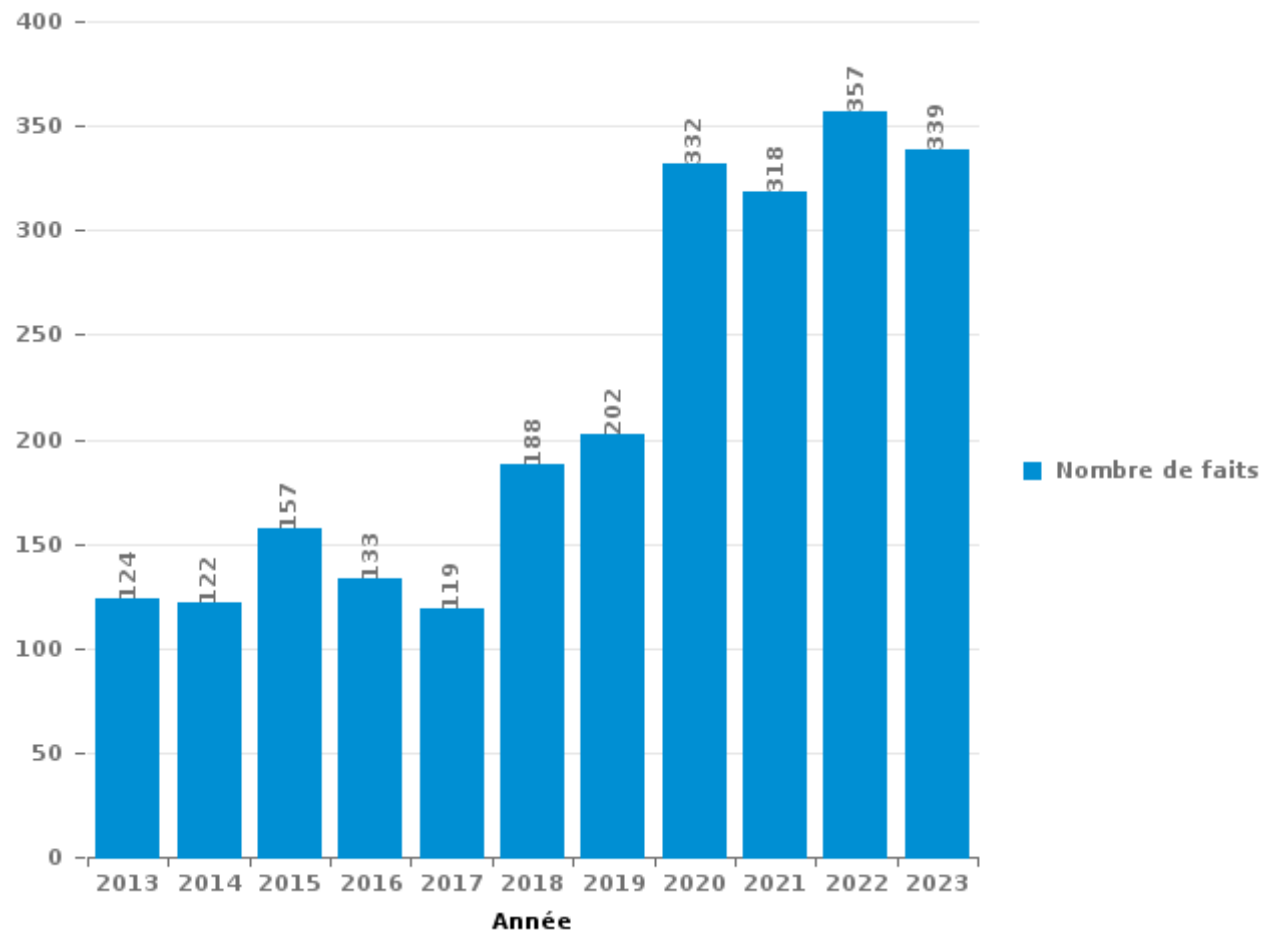
**ZOTTEGEM HERZELE StLHOUTEM**

***PARTIE III : ICT***



**ZOTTEGEM HERZELE StLHOUTEM**

Nombre total de délits avec un élément ICT/online, depuis 2013







Criminalité ICT/online au sens strict

Infractions (exhaustif)

	2013	2014	2015	2016	2017	2018	2019	2020	2021	2022	2023
Code pénal social: Infr. contre foi publique en droit pénal social: Faux en informatique					1	2	4	1	3	1	
Criminalité informatique: Faux en informatique:		10	9	5	6	28	48	108	87	130	106
Criminalité informatique: Fraude informatique:	17	26	25	27	21	44	64	185	172	188	190
Criminalité informatique: Hacking:	14	11	13	7	11	18	20	15	21	25	42
Criminalité informatique: Sabotage:	33	2		5	6	1	3	1	3	1	2
Exercice illégal de l'autorité publique: Violation de communication par fonctionnaire:									1		
<b>Total:</b>	<b>64</b>	<b>49</b>	<b>47</b>	<b>44</b>	<b>45</b>	<b>93</b>	<b>139</b>	<b>310</b>	<b>287</b>	<b>345</b>	<b>340</b>

Figures criminelles (à considérer spécifiquement – ne pas additionner avec d'autres éléments – risque de double comptage!)

	2013	2014	2015	2016	2017	2018	2019	2020	2021	2022	2023
Fraude de cartes de paiements	1	6	2	1	1	6	3	9	11	15	10
Phishing						3	7	56	98	99	74
Ransomware				1	1	1		1			2
Shouldersurfing										2	
Skimming						1			1		1



## Criminalité ICT/online au sens large

Infractions (uniquement si code-fait existe)

	2013	2014	2015	2016	2017	2018	2019	2020	2021	2022	2023
Fraude: Escroquerie: Fraude par internet	81	71	112	92	77	121	146	246	192	230	223
Infr. contre autres valeurs morales et sentiments: Cyberlokkig (leurre de mineur par ICT):			1				1				
Infr. contre les moeurs: Grooming (contact par ICT avec mineur < 16 ans):			1	1	1	1	4				
Infr. contre les moeurs: Incitation à la débauche: Publicité par ICT pour débauche								1			
Infr. contre les moeurs: Pornographie enfantine: Accès pornographie enfantine via technologie							1	1			
Infr. contre les moeurs: Voyeurisme: Diffusion enregistrement nudité ou intimité					2	1	1	2	4		
<b>Total:</b>	<b>81</b>	<b>71</b>	<b>114</b>	<b>93</b>	<b>80</b>	<b>123</b>	<b>153</b>	<b>250</b>	<b>196</b>	<b>230</b>	<b>223</b>

Figures criminelles (à considérer spécifiquement – ne pas additionner avec d'autres éléments – risque de double comptage!)

	2013	2014	2015	2016	2017	2018	2019	2020	2021	2022	2023
Cyberharcèlement	7	5	2	3	6	8	5	7	7	3	3

# ***STATISTIQUES POLICIERES DE CRIMINALITE***

---

***LIEU DE PERPETRATION: ZONE DE POLICE***

**ZOTTEGEM HERZELE StLHOUTEM**

***PARTIE IV : DESTINATION LIEU***



ZOTTEGEM HERZELE SILHOUTEM

Vol et extorsion

	2000	2013	2014	2015	2016	2017	2018	2019	2020	2021	2022	2023
Habitation: maison	232	161	139	187	102	133	106	128	86	95	140	92
Voie publique	189	98	150	102	93	104	80	80	54	114	92	79
Magasin	73	102	98	91	77	87	60	71	69	44	101	92
Emplacement de vélo	19	29	32	36	36	60	42	24	12	26	38	42
Habitation: non précisée	11	34	37	35	33	61	46	31	17	17	20	8
Horeca	78	38	46	33	22	16	25	22	7	6	15	9
Habitation: appartement	5	26	32	20	18	19	26	34	18	15	28	35
Inconnue	51	18	19	23	17	22	21	29	7	16	22	22
Parking	18	20	36	25	24	16	21	18	16	21	12	17
Habitation: dépendances	16	12	22	24	16	17	26	12	24	15	22	17
Station de bus / métro et gare de chemin de fer	45	5	10	6	22	22	21	9	12	12	7	13
Habitation: allée	5	20	15	16	15	14	12	18	10	18	21	10
Institution d'enseignement	25	25	23	10	14	10	16	13	4	6	12	11
Culture et loisirs	4	17	13	15	20	16	15	9		4	12	7
Terrain	11	18	9	14	10	11	19	8	8	8	5	3
Entreprise	9	17	21	9	9	10	8	4	9	7	8	1
Autre	4	8	14	11	4	7	7	6	8	8	11	6
Moyen de transport: voiture	5	26	14	7	14	9	3	5		7	2	1
Chantier	6	14	12	13	5	10	3	4	4	1	4	16
Habitation: garage	1	7	13	6	8	7	6	6	6	6	6	8
Hôpital	9	10	8	4	15	5	10	7		5	5	1
Service public	4	4	8	16	6	5	6	11	6	2	1	5
Maison de repos	6	12	4	9	5	9	4	3	4	3	6	6
Infrastructure sportive	14	4	2	8	9	3	6	4	4	3	6	3
Moyen de transport: camion	1	17	5	5	16	6	5	3	2	2	1	1
Cimetière	5	3	5	12	3	5	3	4	3	1	1	3
Stade	22	2	3	1	3	3	1		3		1	
Moyen de transport: train / tram / métro	1	5	5	1	5	1	3	5	3	1	2	3
Edifice religieux / lieu du culte	8	2	4	8	2	1	2	1	1	1	3	
Habitation: autre	3	1	4	2	3	3	1	4	3	2	4	3
Service	1	2	2	5	7	2	3	4	1	1	1	4
Banque / institution financière	2	3	3	1	2	4	3	1	4	2	3	1
Moyen de transport: autre		7	2	3	5	2	3		1	1	1	
Aéroport	1	4	5	4	4							
Station essence	1	1	3	1		1	1	1		2	3	1
Médecin / dentiste / pharmacien		3	3	2	1		1		3		1	
Bâtiment administratif	1	2	1			3	2	2				
Moyen de transport: autobus / autocar		1		2	2		1	1			1	1
Arrêt de bus / tram				2	1	1	1			1	1	
Guichet automatique	3		1	1			1					
Installation militaire	1											
<b>Total</b>	<b>890</b>	<b>778</b>	<b>823</b>	<b>770</b>	<b>648</b>	<b>705</b>	<b>620</b>	<b>582</b>	<b>409</b>	<b>473</b>	<b>619</b>	<b>521</b>

FPF/DGR/DRI/BIPOL - Statistiques policières de criminalité (date de clôture: 19/04/2024)  
 Les données pour les années 2001 jusqu'à 2012 ne sont plus publiées mais restent disponibles sur demande auprès du service BIPOL.



ZOTTEGEM HERZELE StLHOUTEM

Dégradation de la propriété

	2000	2013	2014	2015	2016	2017	2018	2019	2020	2021	2022	2023
Voie publique	80	114	92	93	84	93	78	78	68	72	69	83
Habitation: résidence principale	154	100	81	74	70	64	66	79	67	75	81	69
Parking	16	33	20	16	26	24	28	27	13	31	24	28
Habitation: non précisée	10	16	23	16	22	27	18	13	8	2	16	13
Terrain	17	17	9	8	8	8	12	6	11	12	5	5
Horeca	21	20	10	12	8	9	3	11	5	1	4	7
Inconnue	7	9	6	6	10	11	11	5	6	11	6	8
Habitation: allée	7	6	8	10	7	8	9	5	7	6	8	10
Habitation: jardin	9	8	11	8	6	9	6	8	9	6	4	5
Habitation: dépendances	4	8	10	11	7	3	5	1	4	1	1	7
Moyen de transport: voiture	4	5	2	3	6	5	14	4	2	1	2	5
Edifice religieux / lieu du culte	2	5	9	5	4	6	4	3	3	5	2	2
Institution d'enseignement	4	5	5	3	6	6	7	4	2	1	3	2
Autre	3	2	4	2	7	3	9	5	5	1	2	3
Habitation: garage	3	5	7	5	1	4	3	3	5	2	1	5
Magasin		7	3	4	2	3	5	5	3	1	3	3
Culture et loisirs	1	3	1	2	4	2	3	2	3	3	3	6
Station de bus / métro et gare de chemin de fer	11	1	2	4	1	2	4	3	1	2	2	
Entreprise	2	3	8	4	3	2	4	1	1		2	
Infrastructure sportive	5	5	1	3	3	1		4		2	2	2
Service public		9	1	6		2		5	1	1	2	
Hôpital		1	3	4	3	1	2	6		4	2	
Habitation: résidence secondaire		4	2	2	2		2	2	2	3	1	2
Cimetière	3	1	1	2	1	3	1	3			1	
Stade		6		1	4	1		1	1		1	
Chantier	2	1			2	2			1	1	2	1
Moyen de transport: autre		2	3		2	2		1			2	
Arrêt de bus / tram	1			1		2	1	5	1			
Bâtiment administratif		1			1	4	1	2	1			1
Emplacement de vélo		2			1			1	1	1	1	2
Service	2	2		2		2			1			
Banque / institution financière	1	1	1	1	1		2					
Bureau de police	1							2	1		1	1
Aéroport		1	2		1							
Maison de repos	1			1								1
Médecin / dentiste / pharmacien							1					
Station essence							1					
<b>Total</b>	<b>371</b>	<b>403</b>	<b>325</b>	<b>309</b>	<b>303</b>	<b>309</b>	<b>300</b>	<b>295</b>	<b>233</b>	<b>245</b>	<b>253</b>	<b>271</b>



**ZOTTEGEM HERZELE StLHOUTEM**

**Infractions contre l'intégrité physique**

	2000	2013	2014	2015	2016	2017	2018	2019	2020	2021	2022	2023
Habitation	104	178	177	141	143	156	160	157	132	161	172	158
Voie publique	25	75	72	66	77	81	65	71	78	66	95	90
Horeca	57	27	38	35	30	25	30	55	11	13	31	26
Inconnue	1	18	8	6	12	8	13	11	2	13	3	7
Parking	2	6	8	3	6	5	6	14	8	9	5	5
Culture et loisirs		2	4	7	9	11	10	8	1	3	5	11
Institution d'enseignement	2	4	1	2	4	4	6	6	7	6	15	14
Station de bus / métro et gare de chemin de fer		2	5	8	4	7	5	1	2	7	9	7
Hôpital		1	7	2	5		3	4	5	1	5	1
Habitation: jardin	2	2	1	3	1	2	6	5	1	1	3	2
Terrain	2	4	1	1	4	6	1	4		2	3	
Magasin		3		2	3	2	2	6		4	3	2
Habitation: allée		2	3	2	4	1	2	3			3	4
Autre		3		1	2	2	2	2	3	2	3	2
Entreprise	4	1	1	2	1			3	3	3	2	2
Infrastructure sportive	2			4	1	2	1	1	3	1	1	2
Moyen de transport: train / tram / métro	1	2	3	1			2	2		1	2	2
Service public	2		2	1	3	1	1	2			2	2
Moyen de transport: autre				3	2	3			1	2		1
Arrêt de bus / tram					1		1	4	1	1		2
Stade			3	1	1	1	1		2		1	
Bureau de police					1	2		2		2	1	1
Maison de repos		1	1	1				1			3	1
Moyen de transport: autobus / autocar		1		1				1			3	
Service		1	1	1			1	2				
Aéroport			1	1	1							
Banque / institution financière				1							1	
Bâtiment administratif			1									1
Médecin / dentiste / pharmacien									1		1	
<b>Total</b>	<b>204</b>	<b>333</b>	<b>338</b>	<b>296</b>	<b>315</b>	<b>319</b>	<b>318</b>	<b>365</b>	<b>261</b>	<b>298</b>	<b>372</b>	<b>343</b>

# ***STATISTIQUES POLICIERES DE CRIMINALITE***

---

***LIEU DE PERPETRATION: ZONE DE POLICE***

**ZOTTEGEM HERZELE StLHOUTEM**

***PARTIE V : ZONE DE POLICE vs. TYPOLOGIE***



### Typologie de la zone: Catégorie 4

Zone de police
BERLAAR - NIJLEN
BODUKAP
BUGGENHOUT - LEBBEKE
CENTRE ARDENNE
CONDROZ-FAMENNE
FAGNES
GERAARDSBERGEN - LIERDE
GRENSLEIE
HERKO
HERMETON ET HEURE
HESBAYE
HESBAYE OUEST
LA MAZERINE
MIDOW
MIRA
ORNEAU-MEHAIGNE
OTTIGNIES - LOUVAIN-LA-NEUVE
POL AMOW
POLDER
POLICE DES HAUTS-PAYS





## CRIMINALITE ENREGISTREE : ZONE DE POLICE vs TYPOLOGIE

POLITIEZONE ARRO IEPER
POLITIEZONE BRT
POLITIEZONE HEIST
POLITIEZONE K-L-M
POLITIEZONE MAASLAND
POLITIEZONE NOORDERKEMPEN
POLITIEZONE RUPEL
POLITIEZONE SCHELDE - LEIE
POLITIEZONE SPOORKIN
POLITIEZONE TARL
POLITIEZONE WESER-GÖHL
PZ BERINGEN/HAM/TESSENDERLO
PZ BERLARE/ZELE
PZ BILZEN/HOESELT/RIEMST
PZ BLANKENBERGE/ZUIENKERKE
PZ BOORTMEERBEEK-HAACHT-KEERBERGEN
PZ DENDERLEEUV/HAALTERT
PZ DRUIVENSTREEK
PZ ERPE-MERE/LEDE
PZ GETEVALLEI
PZ HAMME/WAASMUNSTER
PZ HAMONT-ACHEL/PELT
PZ HEUSDEN-ZOLDER
PZ KRUIBEKE/TEMSE



## CRIMINALITE ENREGISTREE : ZONE DE POLICE vs TYPOLOGIE

PZ LANAKEN/MAASMECHELEN
PZ LOMMEL
PZ NINOVE
PZ VOER EN DIJLE
PZ WAASLAND-NOORD
PZ WETTEREN LAARNE WICHELEN
PZ ZWIJNDRECHT
SAMSOM
VOORKEMPEN
ZONE BASSE MEUSE
ZONE DE POLICE DES 3 VALLEES
ZONE DES ARCHES
ZONE HAUTE-MEUSE
ZONE OUEST BRABANT WALLON
ZOTTEGEM HERZELE StLHOUTEM
ZP BERNISSART/PERUWELZ
ZP BINCHE-ANDERLUES-LERMES
ZP HAUTE SENNE



## CRIMINALITE ENREGISTREE : ZONE DE POLICE vs TYPOLOGIE

### Typologie de la zone: Catégorie 4

Figure criminelle/phénomène	Niveau	% 2019 - 2020	% 2020 - 2021	% 2021 - 2022
Vol de voiture	ZONE DE POLICE	-72,7%	0,0%	100,0%
	TYPLOGIE	-30,9%	-9,6%	16,8%
Vol de moto	ZONE DE POLICE	100,0%	0,0%	0,0%
	TYPLOGIE	-36,3%	-10,3%	28,8%
Carjacking	ZONE DE POLICE	0,0%	-100,0%	/
	TYPLOGIE	-36,7%	3,2%	-25,0%
Homejacking	ZONE DE POLICE	-100,0%	/	/
	TYPLOGIE	-40,0%	22,2%	-18,2%
Vol dans les garages	ZONE DE POLICE	/	/	/
	TYPLOGIE	-61,7%	-1,8%	14,3%
Vol de vélomoteur	ZONE DE POLICE	-37,5%	-20,0%	50,0%
	TYPLOGIE	-30,8%	-5,1%	32,3%
Vol de vélo	ZONE DE POLICE	-37,3%	92,9%	3,7%
	TYPLOGIE	-27,2%	3,2%	15,7%
Cambriolage dans habitation	ZONE DE POLICE	-27,0%	2,5%	53,0%
	TYPLOGIE	-30,5%	-9,4%	33,2%
Cambriolage ds entreprise ou commerce	ZONE DE POLICE	9,1%	-33,3%	0,0%
	TYPLOGIE	-35,0%	-10,7%	2,0%
Cambriolage ds service public ou bâtiment administ	ZONE DE POLICE	-54,5%	-60,0%	300,0%
	TYPLOGIE	-18,4%	-24,3%	-2,9%
Vol au bélier	ZONE DE POLICE	/	/	/
	TYPLOGIE	-64,0%	-44,4%	0,0%



## CRIMINALITE ENREGISTREE : ZONE DE POLICE vs TYPOLOGIE

Figure criminelle/phénomène	Niveau	% 2019 - 2020	% 2020 - 2021	% 2021 - 2022
Cambriolage dans bâtiment (total)	ZONE DE POLICE	-25,2%	-5,1%	52,7%
	TYPOLOGIE	-30,4%	-10,7%	26,5%
Vol à main armée	ZONE DE POLICE	0,0%	25,0%	-60,0%
	TYPOLOGIE	-16,5%	-16,0%	3,0%
Vol avec violence sans arme	ZONE DE POLICE	-54,5%	33,3%	-10,0%
	TYPOLOGIE	-21,4%	2,9%	24,7%
Vol dans ou sur un véhicule	ZONE DE POLICE	-25,0%	113,9%	-28,6%
	TYPOLOGIE	-29,7%	-2,4%	4,8%
Sacjacking dans une voiture	ZONE DE POLICE	/	/	/
	TYPOLOGIE	-100,0%	/	0,0%
Vol d'armes et explosifs	ZONE DE POLICE	0,0%	0,0%	200,0%
	TYPOLOGIE	-33,0%	1,1%	0,0%
Steaming	ZONE DE POLICE	/	/	/
	TYPOLOGIE	30,0%	-46,2%	42,9%
Arrachage de sac à main	ZONE DE POLICE	/	/	/
	TYPOLOGIE	-42,1%	-31,8%	106,7%
Vol à l'arraché	ZONE DE POLICE	-33,3%	-33,3%	-25,0%
	TYPOLOGIE	-39,1%	-20,9%	86,8%
Vol à la tire	ZONE DE POLICE	-73,3%	200,0%	25,0%
	TYPOLOGIE	-58,9%	-7,0%	64,3%
Vol à l'étalage	ZONE DE POLICE	12,8%	-43,4%	180,0%
	TYPOLOGIE	-15,1%	7,0%	22,2%
Vol par ruse	ZONE DE POLICE	100,0%	0,0%	0,0%
	TYPOLOGIE	-37,3%	-5,7%	14,6%



## CRIMINALITE ENREGISTREE : ZONE DE POLICE vs TYPOLOGIE

Figure criminelle/phénomène	Niveau	% 2019 - 2020	% 2020 - 2021	% 2021 - 2022
Vol de métaux	ZONE DE POLICE	100,0%	-75,0%	100,0%
	TYPLOGIE	-31,0%	12,2%	60,2%
Vol sur les chantiers	ZONE DE POLICE	0,0%	-75,0%	300,0%
	TYPLOGIE	-9,4%	-6,8%	27,6%
Home-invasion	ZONE DE POLICE	/	0,0%	-100,0%
	TYPLOGIE	-38,1%	23,1%	-15,6%
Vol d'animaux	ZONE DE POLICE	-71,4%	-50,0%	200,0%
	TYPLOGIE	-19,4%	-22,4%	-9,6%
Vol de cargaison	ZONE DE POLICE	/	/	-100,0%
	TYPLOGIE	-17,0%	-41,5%	11,8%
Fraude de cartes de paiements	ZONE DE POLICE	200,0%	22,2%	36,4%
	TYPLOGIE	-30,6%	-19,5%	46,5%
Phishing	ZONE DE POLICE	700,0%	75,0%	1,0%
	TYPLOGIE	171,2%	14,6%	2,5%
Ransomware	ZONE DE POLICE	/	-100,0%	/
	TYPLOGIE	-36,0%	87,5%	-13,3%
Shouldersurfing	ZONE DE POLICE	/	/	/
	TYPLOGIE	-63,0%	-27,8%	1,5%
Skimming	ZONE DE POLICE	/	/	-100,0%
	TYPLOGIE	-21,8%	-54,4%	151,6%
Violence contre les métiers d'intérêt général	ZONE DE POLICE	-50,0%	80,0%	111,1%
	TYPLOGIE	-6,9%	6,0%	16,7%
Viol collectif	ZONE DE POLICE	0,0%	-100,0%	/
	TYPLOGIE	20,7%	-31,4%	12,5%



## CRIMINALITE ENREGISTREE : ZONE DE POLICE vs TYPOLOGIE

Figure criminelle/phénomène	Niveau	% 2019 - 2020	% 2020 - 2021	% 2021 - 2022
Graffiti	ZONE DE POLICE	-50,0%	0,0%	133,3%
	TYPOLOGIE	3,0%	-27,3%	47,7%
Dégradation de voiture	ZONE DE POLICE	-24,0%	24,1%	4,1%
	TYPOLOGIE	-20,5%	1,8%	2,2%
Rixe au couteau	ZONE DE POLICE	-100,0%	/	-50,0%
	TYPOLOGIE	5,9%	3,7%	9,8%
VIF: physique, dans le couple	ZONE DE POLICE	-14,5%	64,8%	-3,4%
	TYPOLOGIE	-9,1%	2,8%	9,8%
VIF: physique, envers des descendants	ZONE DE POLICE	-25,0%	116,7%	-7,7%
	TYPOLOGIE	-4,6%	9,3%	4,3%
VIF: physique, envers d'autres membres	ZONE DE POLICE	-45,8%	-7,7%	50,0%
	TYPOLOGIE	-9,6%	7,6%	0,6%
VIF: sexuelle, dans le couple	ZONE DE POLICE	/	-100,0%	/
	TYPOLOGIE	2,4%	11,6%	12,5%
VIF: sexuelle, envers des descendants	ZONE DE POLICE	0,0%	-66,7%	0,0%
	TYPOLOGIE	26,7%	-10,8%	-58,8%
VIF: sexuelle, envers d'autres membres	ZONE DE POLICE	/	-100,0%	/
	TYPOLOGIE	-12,5%	-7,1%	-23,1%
VIF: psychique, dans le couple	ZONE DE POLICE	10,2%	15,4%	12,0%
	TYPOLOGIE	-3,4%	7,5%	-1,2%
VIF: psychique, envers des descendants	ZONE DE POLICE	-100,0%	/	600,0%
	TYPOLOGIE	24,4%	14,9%	7,9%
VIF: psychique, envers d'autres membres	ZONE DE POLICE	100,0%	-60,0%	0,0%
	TYPOLOGIE	2,6%	-7,3%	9,5%



## CRIMINALITE ENREGISTREE : ZONE DE POLICE vs TYPOLOGIE

Figure criminelle/phénomène	Niveau	% 2019 - 2020	% 2020 - 2021	% 2021 - 2022
VIF: économique, dans le couple	ZONE DE POLICE	0,0%	116,7%	-46,2%
	TYPOLOGIE	-3,9%	-1,2%	2,6%
VIF: économique, envers des descendants	ZONE DE POLICE	/	/	0,0%
	TYPOLOGIE	21,1%	8,7%	-30,0%
VIF: économique, envers d'autres membres	ZONE DE POLICE	66,7%	-40,0%	66,7%
	TYPOLOGIE	-34,3%	2,4%	19,9%
Dopage humain	ZONE DE POLICE	-33,3%	50,0%	0,0%
	TYPOLOGIE	-20,5%	-12,4%	-18,8%
Engraissement illégal	ZONE DE POLICE	/	/	/
	TYPOLOGIE	162,5%	-14,3%	-11,1%
Vente de cocaïne	ZONE DE POLICE	18,2%	-92,3%	300,0%
	TYPOLOGIE	-1,5%	2,7%	15,1%
Import-export de cocaïne	ZONE DE POLICE	/	/	/
	TYPOLOGIE	-25,7%	-35,8%	28,8%
Production de drogues synthétiques	ZONE DE POLICE	/	/	/
	TYPOLOGIE	4,2%	32,0%	-39,4%
Import-export de drogues synthétiques	ZONE DE POLICE	/	/	/
	TYPOLOGIE	-40,0%	-9,5%	47,4%
Vente de drogues synthétiques	ZONE DE POLICE	180,0%	-50,0%	-42,9%
	TYPOLOGIE	-6,8%	-9,8%	14,3%
Production de cannabis (culture)	ZONE DE POLICE	200,0%	-100,0%	/
	TYPOLOGIE	-5,6%	-16,0%	-5,4%
Import-export de cannabis en grande quantité	ZONE DE POLICE	/	/	/
	TYPOLOGIE	44,4%	-61,5%	40,0%



## CRIMINALITE ENREGISTREE : ZONE DE POLICE vs TYPOLOGIE

Figure criminelle/phénomène	Niveau	% 2019 - 2020	% 2020 - 2021	% 2021 - 2022
Vente de cannabis en grande quantité	ZONE DE POLICE	200,0%	-100,0%	/
	TYPOLOGIE	14,3%	-4,2%	13,0%
Import-export d'héroïne	ZONE DE POLICE	/	/	/
	TYPOLOGIE	130,0%	-56,5%	110,0%
Vente-traffic d'héroïne	ZONE DE POLICE	0,0%	-100,0%	/
	TYPOLOGIE	30,2%	-3,7%	3,8%
Commerce et production d'arme à feu et mun.	ZONE DE POLICE	/	0,0%	-100,0%
	TYPOLOGIE	7,4%	6,9%	-38,7%
Commerce et production d'arme non à feu	ZONE DE POLICE	/	/	-100,0%
	TYPOLOGIE	-72,7%	66,7%	60,0%
TEH - exploitation économique	ZONE DE POLICE	/	/	/
	TYPOLOGIE	-23,1%	40,0%	-7,1%
TEH - exploitation sexuelle	ZONE DE POLICE	200,0%	-66,7%	-100,0%
	TYPOLOGIE	2,3%	81,8%	-22,5%
Violence physique (transport public)	ZONE DE POLICE	-62,5%	166,7%	62,5%
	TYPOLOGIE	-12,4%	12,1%	25,4%
Violence physique (voie publique)	ZONE DE POLICE	6,1%	-5,7%	39,4%
	TYPOLOGIE	-13,4%	9,4%	7,2%
Violence physique (autre endroit public)	ZONE DE POLICE	0,0%	-28,6%	40,0%
	TYPOLOGIE	-4,6%	6,5%	6,5%
Violence physique (endroit accessible au public)	ZONE DE POLICE	-62,2%	-11,8%	83,3%
	TYPOLOGIE	-43,0%	11,3%	42,0%
Violence sexuelle (transport public)	ZONE DE POLICE	/	0,0%	-100,0%
	TYPOLOGIE	9,8%	14,3%	-7,8%





## CRIMINALITE ENREGISTREE : ZONE DE POLICE vs TYPOLOGIE

Figure criminelle/phénomène	Niveau	% 2019 - 2020	% 2020 - 2021	% 2021 - 2022
Violence sexuelle (voie publique)	ZONE DE POLICE	133,3%	-28,6%	20,0%
	TYPOLOGIE	-16,2%	5,8%	5,2%
Violence sexuelle (autre endroit public)	ZONE DE POLICE	-80,0%	100,0%	-50,0%
	TYPOLOGIE	-5,3%	3,4%	-13,0%
Violence sexuelle (endroit accessible au public)	ZONE DE POLICE	-16,7%	60,0%	62,5%
	TYPOLOGIE	-31,5%	23,4%	26,2%
Violence psychique (transport public)	ZONE DE POLICE	-50,0%	300,0%	50,0%
	TYPOLOGIE	-22,9%	20,0%	0,0%
Violence psychique (voie publique)	ZONE DE POLICE	-22,9%	-3,7%	34,6%
	TYPOLOGIE	1,9%	-4,0%	6,2%
Violence psychique (autre endroit public)	ZONE DE POLICE	-28,6%	-20,0%	-50,0%
	TYPOLOGIE	11,5%	-16,2%	-1,5%
Violence psychique (endroit accessible au public)	ZONE DE POLICE	-8,7%	33,3%	-60,7%
	TYPOLOGIE	-17,3%	-0,5%	11,2%
Vol à main armée (transport public)	ZONE DE POLICE	/	/	/
	TYPOLOGIE	50,0%	-33,3%	75,0%
Vol à main armée (voie publique)	ZONE DE POLICE	-100,0%	/	-50,0%
	TYPOLOGIE	-13,3%	-21,2%	14,9%
Vol à main armée (autre endroit public)	ZONE DE POLICE	/	/	0,0%
	TYPOLOGIE	33,3%	-12,5%	-42,9%
Vol à main armée (endroit accessible au public)	ZONE DE POLICE	/	0,0%	-100,0%
	TYPOLOGIE	-23,9%	-19,0%	-7,1%
Vol avec violence sans arme (transport public)	ZONE DE POLICE	0,0%	-100,0%	/
	TYPOLOGIE	-10,8%	-30,3%	26,1%



## CRIMINALITE ENREGISTREE : ZONE DE POLICE vs TYPOLOGIE

Figure criminelle/phénomène	Niveau	% 2019 - 2020	% 2020 - 2021	% 2021 - 2022
Vol avec violence sans arme (voie publique)	ZONE DE POLICE	-100,0%	/	-42,9%
	TYPOLOGIE	-29,5%	-8,6%	13,5%
Vol avec violence sans arme (autre endroit public)	ZONE DE POLICE	100,0%	-75,0%	-100,0%
	TYPOLOGIE	-9,5%	-21,1%	6,7%
Vol avec violence sans arme (endr. acces. au pub.)	ZONE DE POLICE	100,0%	-25,0%	-33,3%
	TYPOLOGIE	-29,4%	-11,4%	39,0%
Faux policiers	ZONE DE POLICE	/	/	-100,0%
	TYPOLOGIE	-38,3%	-24,3%	-21,4%
Terrorisme, extrémisme et radicalisme	ZONE DE POLICE	/	/	/
	TYPOLOGIE	37,8%	-17,6%	-16,7%
Cyberharcèlement	ZONE DE POLICE	40,0%	0,0%	-57,1%
	TYPOLOGIE	-7,9%	7,1%	-0,1%
Fraude à l'identité	ZONE DE POLICE	80,8%	-10,6%	43,2%
	TYPOLOGIE	30,0%	-2,1%	2,7%

# ***STATISTIQUES POLICIERES DE CRIMINALITE***

---

***LIEU DE PERPETRATION: ZONE DE POLICE***

**ZOTTEGEM HERZELE StLHOUTEM**

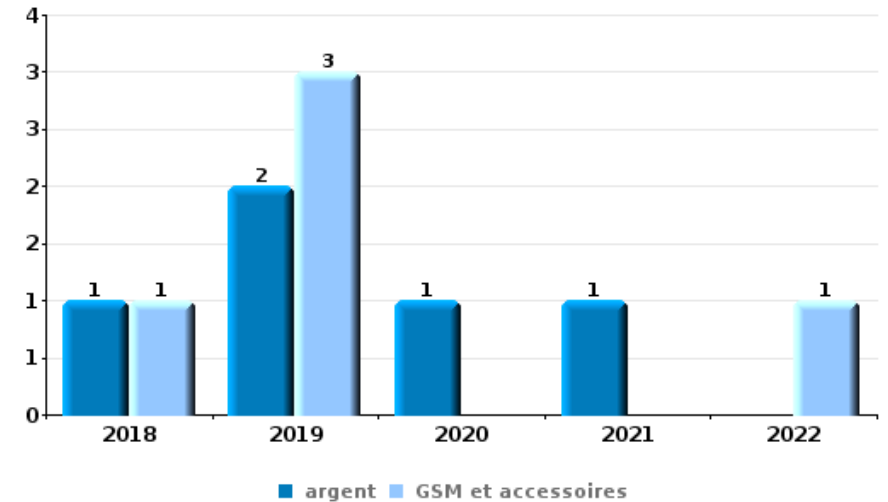
***PARTIE VI : OBJETS ET MOYENS DE TRANSPORT***



**ZOTTEGEM HERZELE StLHOUTEM**

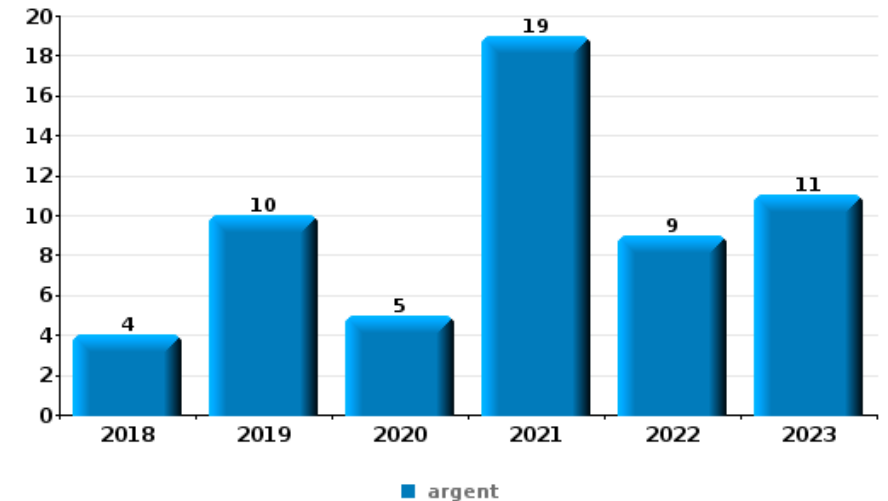
**Vol à main armée**

Top 5 Objets volés (sbd nombre de faits)		2018	2019	2020	2021	2022	2023
1	argent	1	2	1	1		
1	GSM et accessoires	1	3			1	
3	multimédia		1	1			
3	ordinateur et accessoires		1	1			
3	portefeuille	1	1				
3	vêtement		2				



**Vol dans ou sur un véhicule**

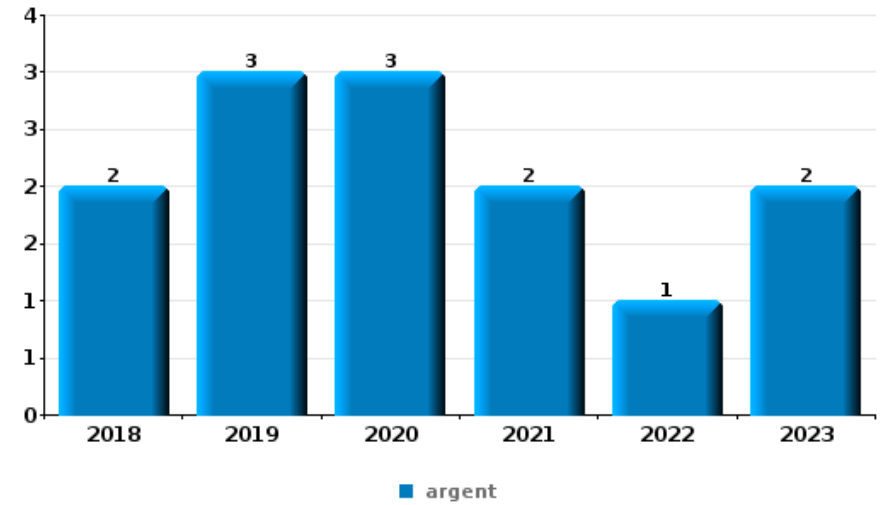
Top 5 Objets volés (sbd nombre de faits)		2018	2019	2020	2021	2022	2023
1	argent	4	10	5	19	9	11
2	outillage	5	14	5	6	8	6
3	carte d'identité / passeport	2	6	4	11	6	6
3	permis de conduire	2	5	3	11	9	5
3	portefeuille	3	2	5	13	4	8





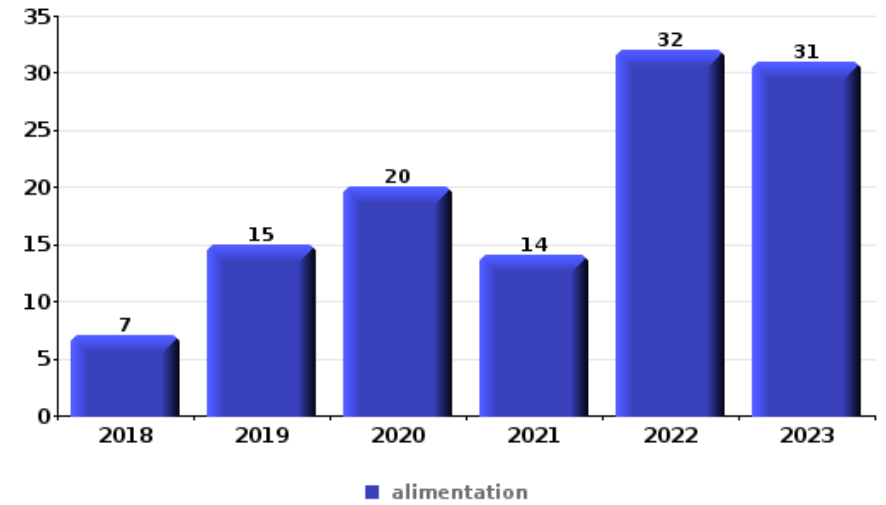
**Cambriolage ds entreprise ou commerce**

Top 5 Objets volés (sbd nombre de faits)		2018	2019	2020	2021	2022	2023
1	argent	2	3	3	2	1	2
2	alimentation		2	2			
2	coffre-fort / coffret (argent) / caisse						4
2	ordinateur et accessoires	1	1				2
5	clé			1			1
5	multimédia		1	1			
5	tabac	1	1				



**Vol à l'étalage**

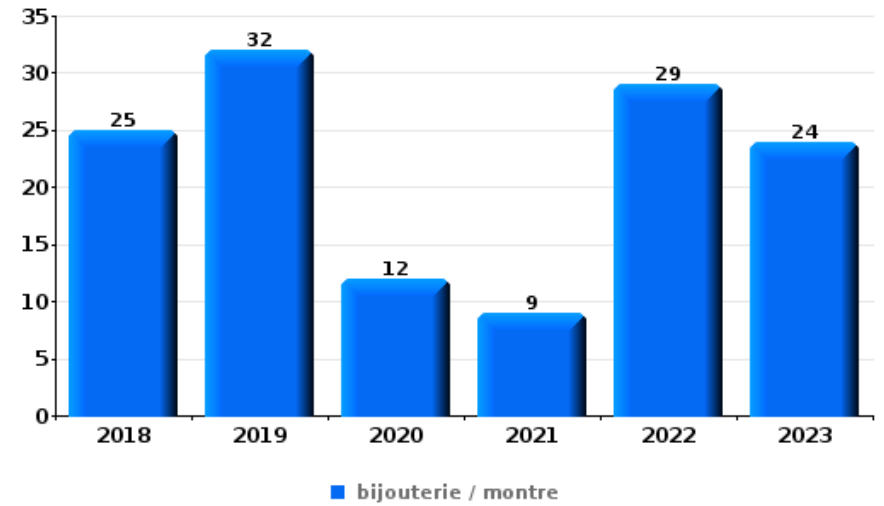
Top 5 Objets volés (sbd nombre de faits)		2018	2019	2020	2021	2022	2023
1	alimentation	7	15	20	14	32	31
2	tabac	5	8	8	3	17	11
3	multimédia	4	8	8	1	8	1
3	vêtement		6	7	3	9	5
5	ordinateur et accessoires	3	1	5	2	9	6





**Cambrilage dans habitation**

Top 5 Objets volés (sbd nombre de faits)		2018	2019	2020	2021	2022	2023
1	bijouterie / montre	25	32	12	9	29	24
2	argent	21	25	11	20	24	20
3	ordinateur et accessoires	1	9	4	7	4	3
4	outillage	3	5	3	4	5	3
5	vêtement	6	5	4	2	3	2



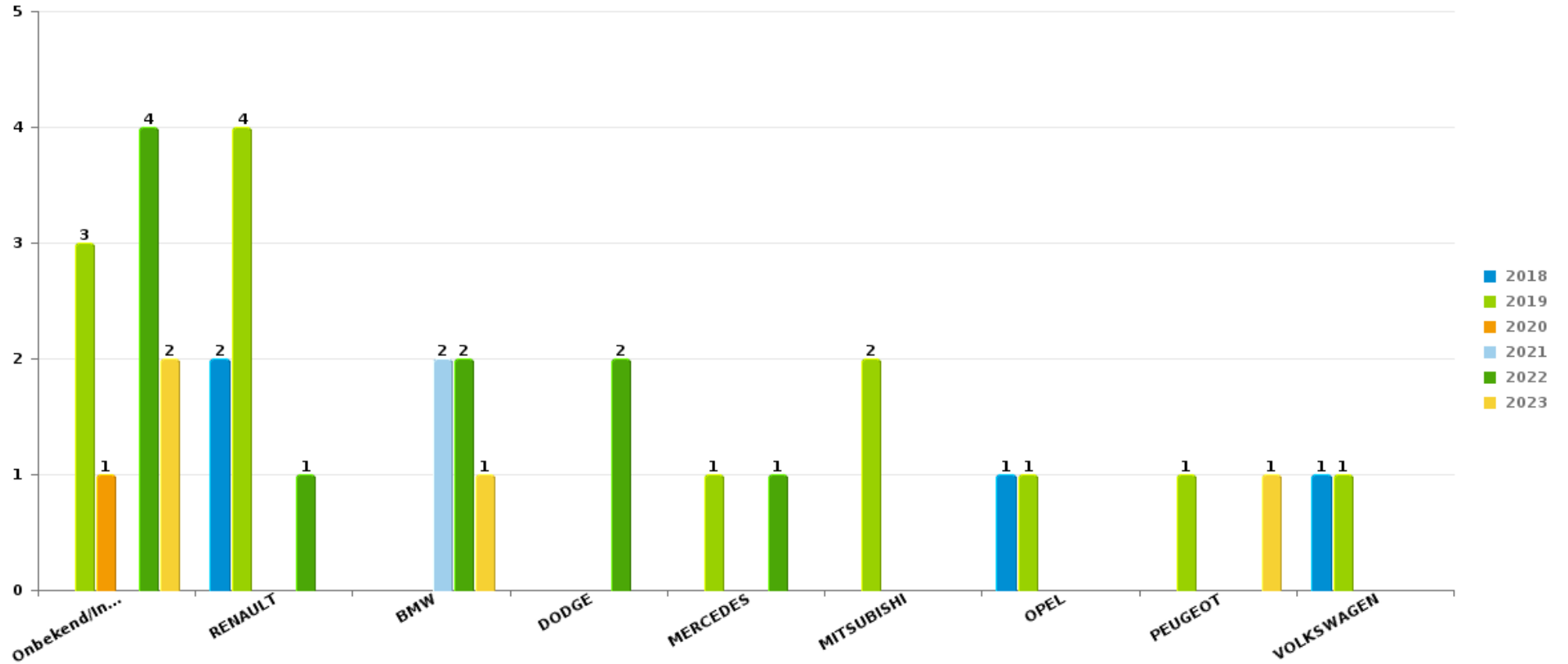
*Remarque: en ce qui concerne les objets, aucun total n'est reproduit étant donné que plusieurs objets peuvent avoir été volés lors d'un même fait.*



ZOTTEGEM HERZELE StLHOUTEM

Vol de voiture

Nombre de voitures volées par marque (Top 5)



# ***STATISTIQUES POLICIERES DE CRIMINALITE***

---

*LIEU DE PERPETRATION: ZONE DE POLICE*

**ZOTTEGEM HERZELE StLHOUTEM**

***PARTIE VII : SUSPECTS***





## Partie 1: Niveau FAITS (comptage du nombre de faits pour lesquels un certain type de suspect est impliqué)

### 1.1. Nombre d'infractions selon le sexe des suspects identifiés (par catégorie principale)

Étant donné que, tant un suspect identifié masculin qu'un suspect identifié féminin peuvent être impliqués lors d'un même fait, il est possible que la somme des colonnes «Hommes» et «Femmes» soit supérieure à la valeur de la colonne «Total...» (voir également la note méthodologique)

#### ZOTTEGEM HERZELE StLHOUTEM

2023

Catégorie principale / Sexe	Nombre total de faits avec au moins 1 suspect	Hommes	%	Femmes	%
Drogues	161	145	90,1%	19	11,8%
Infr. contre l'intégrité physique	101	82	81,2%	25	24,8%
Vol et extorsion	89	75	84,3%	19	21,3%
Registre de population	84	57	67,9%	27	32,1%
Législation sur les étrangers	73	56	76,7%	17	23,3%
Fraude	63	43	68,3%	26	41,3%
Ivresse et alcool	69	50	72,5%	19	27,5%
Infr. contre autres valeurs morales et sentiments	63	48	76,2%	15	23,8%
Infr. contre l'autorité publique	60	52	86,7%	8	13,3%
Armes et explosifs	46	45	97,8%	1	2,2%
Dégradation de la propriété	37	33	89,2%	4	10,8%
Environnement	30	25	83,3%	7	23,3%
Infr. contre la sécurité publique	29	26	89,7%	4	13,8%
Criminalité informatique	18	13	72,2%	6	33,3%
Infr. contre la foi publique	14	10	71,4%	6	42,9%
Carte d'identité	10	10	100,0%		

## CRIMINALITE ENREGISTREE: SUSPECTS



Catégorie principale / Sexe	Nombre total de faits avec au moins 1 suspect	Hommes	%	Femmes	%
Protection de la personne	8	6	75,0%	3	37,5%
Infr. contre les moeurs	8	8	100,0%		
Autres lois spéciales	5	5	100,0%		
Infr. contre la famille	5			5	100,0%
Code pénal social	1	1	100,0%		
Hormones et dopage	1	1	100,0%		
Infr. contre la liberté individuelle	1	1	100,0%		
Législation économique	1	1	100,0%		
Pratiques commerciales	1	1	100,0%		
Protection de la jeunesse	1	1	100,0%		
Travail	1	1	100,0%		
<b>Total</b>	<b>980</b>	<b>796</b>	<b>81,2 %</b>	<b>211</b>	<b>21,5 %</b>



## 1.2. Nombre d'infractions selon le sexe des suspects identifiés (par figure criminelle)

Étant donné que, tant un suspect identifié masculin qu'un suspect identifié féminin peuvent être impliqués lors d'un même fait, il est possible que la somme des colonnes «Hommes» et «Femmes» soit supérieure à la valeur de la colonne «Total...» (voir également la note méthodologique)

### ZOTTEGEM HERZELE StLHOUTEM

2023

#### FC Vol moyen de transport

Figure criminelle / Sexe	Nombre total de faits avec au moins 1 suspect identifié	Hommes	%
Vol de voiture	1	1	100,0%
Carjacking	1	1	100,0%
Vol de vélo	9	9	100,0%
<b>Total</b>	<b>PA</b>	<b>PA</b>	<b>PA</b>

#### FC Cambriolage

Figure criminelle / Sexe	Nombre total de faits avec au moins 1 suspect identifié	Hommes	%	Femmes	%
Cambriolage dans habitation	2	1	50,0%	1	50,0%
Cambriolage ds service public ou bâtiment administ	1	1	100,0%		
Cambriolage dans bâtiment (total)	3	2	66,7%	1	33,3%
<b>Total</b>	<b>PA</b>	<b>PA</b>	<b>PA</b>	<b>PA</b>	<b>PA</b>

## CRIMINALITE ENREGISTREE: SUSPECTS



### FC Vol autre

Figure criminelle / Sexe	Nombre total de faits avec au moins 1 suspect identifié	Hommes	%	Femmes	%
Vol à main armée	1	1	100,0%		
Vol avec violence sans arme	4	4	100,0%		
Vol dans ou sur un véhicule	2	2	100,0%		
Vol à l'arraché	3	3	100,0%	1	33,3%
Vol à la tire	3	3	100,0%		
Vol à l'étalage	43	34	79,1%	11	25,6%
Vol par ruse	2	2	100,0%	2	100,0%
Vol de métaux	2	1	50,0%	1	50,0%
Vol sur les chantiers	2	2	100,0%		
<b>Total</b>	<b>PA</b>	<b>PA</b>	<b>PA</b>	<b>PA</b>	<b>PA</b>

### Criminalité ICT

Figure criminelle / Sexe	Nombre total de faits avec au moins 1 suspect identifié	Hommes	%	Femmes	%
Fraude de cartes de paiements	4	3	75,0%	1	25,0%
Phishing	3	2	66,7%	1	33,3%
<b>Total</b>	<b>PA</b>	<b>PA</b>	<b>PA</b>	<b>PA</b>	<b>PA</b>

### FC Autre

Figure criminelle / Sexe	Nombre total de faits avec au moins 1 suspect identifié	Hommes	%	Femmes	%
Violence contre les métiers d'intérêt général	9	6	66,7%	3	33,3%
Dégradation de voiture	8	7	87,5%	1	12,5%
Rixe au couteau	1	1	100,0%		
<b>Total</b>	<b>PA</b>	<b>PA</b>	<b>PA</b>	<b>PA</b>	<b>PA</b>



PH Violence intrafamiliale (VIF)

Figure criminelle / Sexe	Nombre total de faits avec au moins 1 suspect identifié	Hommes	%	Femmes	%
VIF: physique, dans le couple	38	31	81,6%	12	31,6%
VIF: physique, envers des descendants	5	5	100,0%	1	20,0%
VIF: physique, envers d'autres membres	10	9	90,0%	2	20,0%
VIF: sexuelle, dans le couple	2	2	100,0%		
VIF: sexuelle, envers d'autres membres	1	1	100,0%		
VIF: psychique, dans le couple	41	31	75,6%	11	26,8%
VIF: psychique, envers des descendants	3	3	100,0%		
VIF: psychique, envers d'autres membres	5	5	100,0%		
VIF: économique, dans le couple	12	9	75,0%	3	25,0%
VIF: économique, envers des descendants	1			1	100,0%
VIF: économique, envers d'autres membres	3	3	100,0%		
<b>Total</b>	<b>PA</b>	<b>PA</b>	<b>PA</b>	<b>PA</b>	<b>PA</b>

PH Hormones et dopage

Figure criminelle / Sexe	Nombre total de faits avec au moins 1 suspect identifié	Hommes	%
Dopage humain	1	1	100,0%
<b>Total</b>	<b>PA</b>	<b>PA</b>	<b>PA</b>

PH Drogues

Figure criminelle / Sexe	Nombre total de faits avec au moins 1 suspect identifié	Hommes	%	Femmes	%
Vente de cocaïne	3	3	100,0%	1	33,3%
Production de drogues synthétiques	1	1	100,0%	1	100,0%
Vente de drogues synthétiques	5	5	100,0%	1	20,0%
Production de cannabis (culture)	3	3	100,0%	1	33,3%
<b>Total</b>	<b>PA</b>	<b>PA</b>	<b>PA</b>	<b>PA</b>	<b>PA</b>



PH Violence dans l'espace public

Figure criminelle / Sexe	Nombre total de faits avec au moins 1 suspect identifié	Hommes	%	Femmes	%
Violence physique (transport public)	4	3	75,0%	1	25,0%
Violence physique (voie publique)	41	35	85,4%	8	19,5%
Violence physique (autre endroit public)	4	4	100,0%		
Violence physique (endroit accessible au public)	14	10	71,4%	4	28,6%
Violence sexuelle (transport public)	1	1	100,0%		
Violence sexuelle (voie publique)	1	1	100,0%		
Violence psychique (transport public)	4	4	100,0%		
Violence psychique (voie publique)	17	14	82,4%	3	17,6%
Violence psychique (autre endroit public)	5	4	80,0%	1	20,0%
Violence psychique (endroit accessible au public)	10	6	60,0%	4	40,0%
Vol avec violence sans arme (transport public)	1	1	100,0%		
Vol avec violence sans arme (voie publique)	2	2	100,0%		
<b>Total</b>	<b>PA</b>	<b>PA</b>	<b>PA</b>	<b>PA</b>	<b>PA</b>

PH Autre

Figure criminelle / Sexe	Nombre total de faits avec au moins 1 suspect identifié	Hommes	%	Femmes	%
Cyberharcèlement	1	1	100,0%		
Fraude à l'identité	12	9	75,0%	5	41,7%
<b>Total</b>	<b>PA</b>	<b>PA</b>	<b>PA</b>	<b>PA</b>	<b>PA</b>



### 1.3. Nombre d'infractions selon l'âge des suspects identifiés (par catégorie principale)

Étant donné que, tant un suspect identifié mineur qu'un suspect identifié majeur peuvent être impliqués lors d'un même fait, il est possible que la somme des colonnes «Mineur» et «Majeur» soit supérieure à la valeur de la colonne «Total...» (voir également la note méthodologique)

#### ZOTTEGEM HERZELE StLHOUTEM

2023

Catégorie principale / Âge	Nombre total de faits avec au moins 1 suspect identifié	Mineur	%	Majeur	%
Drogues	161	23	14,3%	138	85,7%
Infr. contre l'intégrité physique	101	9	8,9%	94	93,1%
Vol et extorsion	89	16	18,0%	78	87,6%
Registre de population	84	1	1,2%	84	100,0%
Législation sur les étrangers	73	4	5,5%	70	95,9%
Ivresse et alcool	69	1	1,4%	68	98,6%
Fraude	63	2	3,2%	62	98,4%
Infr. contre autres valeurs morales et sentiments	63			63	100,0%
Infr. contre l'autorité publique	60	5	8,3%	56	93,3%
Armes et explosifs	46	3	6,5%	43	93,5%
Dégradation de la propriété	37	1	2,7%	36	97,3%
Environnement	30			30	100,0%
Infr. contre la sécurité publique	29	2	6,9%	28	96,6%
Criminalité informatique	18	1	5,6%	18	100,0%
Infr. contre la foi publique	14			14	100,0%
Carte d'identité	10	4	40,0%	6	60,0%
Infr. contre les mœurs	8			8	100,0%
Protection de la personne	8			8	100,0%
Autres lois spéciales	5	2	40,0%	3	60,0%
Infr. contre la famille	5			5	100,0%
Code pénal social	1			1	100,0%
Hormones et dopage	1			1	100,0%
Infr. contre la liberté individuelle	1			1	100,0%
Législation économique	1			1	100,0%
Pratiques commerciales	1			1	100,0%
Protection de la jeunesse	1	1	100,0%		
Travail	1			1	100,0%
<b>Total</b>	<b>980</b>	<b>75</b>	<b>7,7%</b>	<b>918</b>	<b>93,7%</b>







## 1.4. Nombre d'infractions selon l'âge des suspects identifiés (par figure criminelle)

Étant donné que, tant un suspect identifié mineur qu'un suspect identifié majeur peuvent être impliqués lors d'un même fait, il est possible que la somme des colonnes «Mineur» et «Majeur» soit supérieure à la valeur de la colonne «Total...»  
(voir également la note méthodologique)

### ZOTTEGEM HERZELE StLHOUTEM

2023

#### FC Vol moyen de transport

Figure criminelle / Âge	Nombre total de faits avec au moins 1 suspect identifié	Mineur	%	Majeur	%
Vol de voiture	1			1	100,0%
Carjacking	1			1	100,0%
Vol de vélo	9	1	11,1%	9	100,0%
<b>Total</b>	<b>PA</b>	<b>PA</b>	<b>PA</b>	<b>PA</b>	<b>PA</b>

#### FC Cambriolage

Figure criminelle / Âge	Nombre total de faits avec au moins 1 suspect identifié	Mineur	%	Majeur	%
Cambriolage dans habitation	2			2	100,0%
Cambriolage ds service public ou bâtiment administ	1	1	100,0%		
Cambriolage dans bâtiment (total)	3	1	33,3%	2	66,7%
<b>Total</b>	<b>PA</b>	<b>PA</b>	<b>PA</b>	<b>PA</b>	<b>PA</b>



### FC Vol autre

Figure criminelle / Âge	Nombre total de faits avec au moins 1 suspect identifié	Mineur	%	Majeur	%
Vol à main armée	1	1	100,0%	1	100,0%
Vol avec violence sans arme	4	3	75,0%	1	25,0%
Vol dans ou sur un véhicule	2	1	50,0%	1	50,0%
Vol à l'arraché	3	2	66,7%	2	66,7%
Vol à la tire	3	3	100,0%	1	33,3%
Vol à l'étaglage	43	2	4,7%	42	97,7%
Vol par ruse	2			2	100,0%
Vol de métaux	2			2	100,0%
Vol sur les chantiers	2			2	100,0%
<b>Total</b>	<b>PA</b>	<b>PA</b>	<b>PA</b>	<b>PA</b>	<b>PA</b>

### Criminalité ICT

Figure criminelle / Âge	Nombre total de faits avec au moins 1 suspect identifié	Mineur	%	Majeur	%
Fraude de cartes de paiements	4	1	25,0%	4	100,0%
Phishing	3			3	100,0%
<b>Total</b>	<b>PA</b>	<b>PA</b>	<b>PA</b>	<b>PA</b>	<b>PA</b>

### FC Autre

Figure criminelle / Âge	Nombre total de faits avec au moins 1 suspect identifié	Majeur	%
Violence contre les métiers d'intérêt général	9	9	100,0%
Dégradation de voiture	8	8	100,0%
Rixe au couteau	1	1	100,0%
<b>Total</b>	<b>PA</b>	<b>PA</b>	<b>PA</b>



### PH Violence intrafamiliale (VIF)

Figure criminelle / Âge	Nombre total de faits avec au moins 1 suspect identifié	Majeur	%
VIF: physique, dans le couple	38	38	100,0%
VIF: physique, envers des descendants	5	5	100,0%
VIF: physique, envers d'autres membres	10	10	100,0%
VIF: sexuelle, dans le couple	2	2	100,0%
VIF: sexuelle, envers d'autres membres	1	1	100,0%
VIF: psychique, dans le couple	41	41	100,0%
VIF: psychique, envers des descendants	3	3	100,0%
VIF: psychique, envers d'autres membres	5	5	100,0%
VIF: économique, dans le couple	12	12	100,0%
VIF: économique, envers des descendants	1	1	100,0%
VIF: économique, envers d'autres membres	3	3	100,0%
<b>Total</b>	<b>PA</b>	<b>PA</b>	<b>PA</b>

### PH Hormones et dopage

Figure criminelle / Âge	Nombre total de faits avec au moins 1 suspect identifié	Majeur	%
Dopage humain	1	1	100,0%
<b>Total</b>	<b>PA</b>	<b>PA</b>	<b>PA</b>

### PH Drogues

Figure criminelle / Âge	Nombre total de faits avec au moins 1 suspect identifié	Majeur	%
Vente de cocaïne	3	3	100,0%
Production de drogues synthétiques	1	1	100,0%
Vente de drogues synthétiques	5	5	100,0%
Production de cannabis (culture)	3	3	100,0%
<b>Total</b>	<b>PA</b>	<b>PA</b>	<b>PA</b>



**PH Violence dans l'espace public**

Figure criminelle / Âge	Nombre total de faits avec au moins 1 suspect identifié	Mineur	%	Majeur	%
Violence physique (transport public)	4	3	75,0%	2	50,0%
Violence physique (voie publique)	41	5	12,2%	38	92,7%
Violence physique (autre endroit public)	4			4	100,0%
Violence physique (endroit accessible au public)	14	2	14,3%	12	85,7%
Violence sexuelle (transport public)	1			1	100,0%
Violence sexuelle (voie publique)	1			1	100,0%
Violence psychique (transport public)	4	1	25,0%	3	75,0%
Violence psychique (voie publique)	17			17	100,0%
Violence psychique (autre endroit public)	5			5	100,0%
Violence psychique (endroit accessible au public)	10			10	100,0%
Vol avec violence sans arme (transport public)	1	1	100,0%		
Vol avec violence sans arme (voie publique)	2	1	50,0%	1	50,0%
<b>Total</b>	<b>PA</b>	<b>PA</b>	<b>PA</b>	<b>PA</b>	<b>PA</b>

**PH Autre**

Figure criminelle / Âge	Nombre total de faits avec au moins 1 suspect identifié	Majeur	%
Cyberharcèlement	1	1	100,0%
Fraude à l'identité	12	12	100,0%
<b>Total</b>	<b>PA</b>	<b>PA</b>	<b>PA</b>



## Partie 2: Niveau SUSPECTS-FAIT (comptage du nombre de combinaisons suspect-fait)

### 2.1. Nombre de suspects-fait selon le sexe des suspects identifiés (TOP 5 des catégories principales)

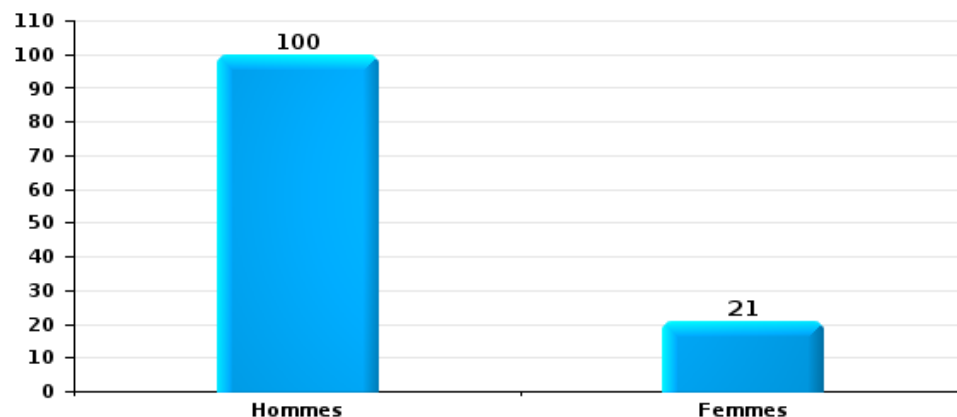
Lorsqu'un même suspect a commis plusieurs faits durant la période considérée, il est aussi comptabilisé plusieurs fois (voir également la note méthodologique)

#### ZOTTEGEM HERZELE StLHOITEM

2023

Vol et extorsion

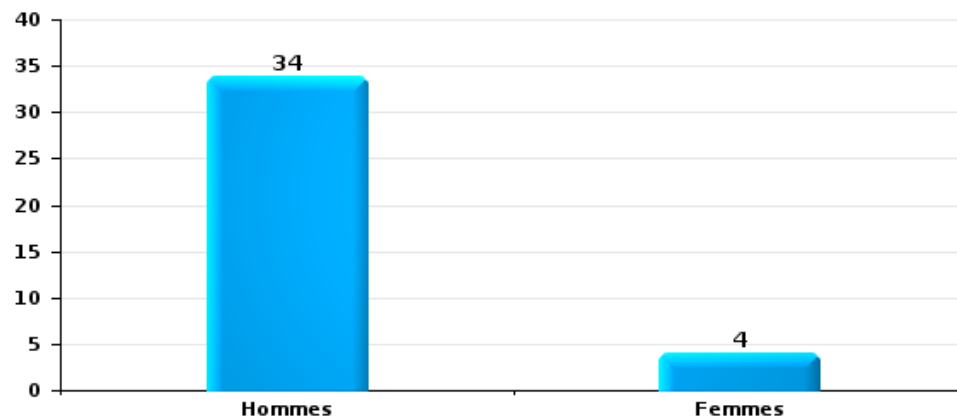
Nombre de suspects-fait selon le sexe





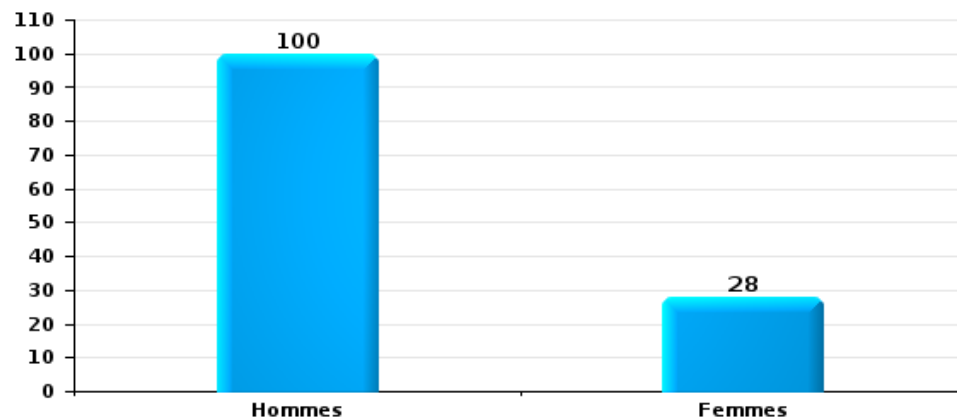
Dégradation de la propriété

Nombre de suspects-fait selon le sexe



Infr. contre l'intégrité physique

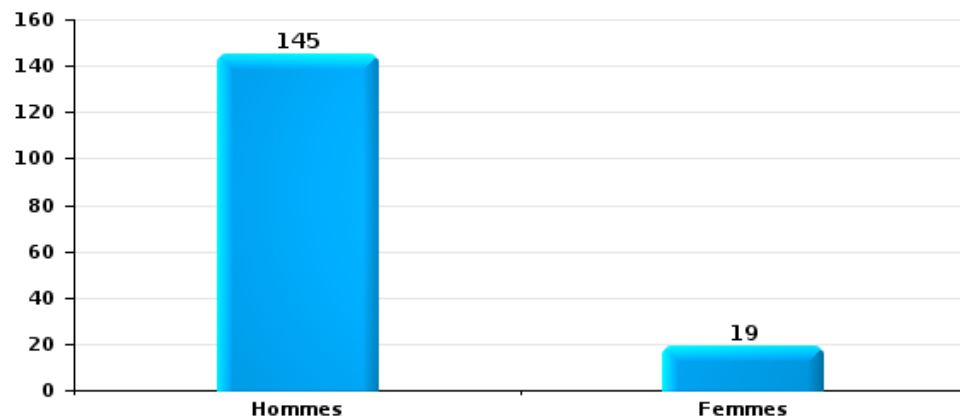
Nombre de suspects-fait selon le sexe





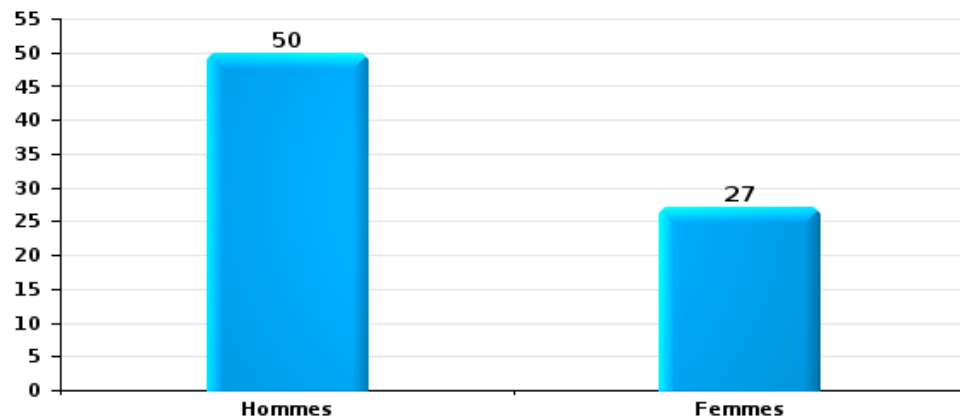
Drogues

Nombre de suspects-fait selon le sexe



Fraude

Nombre de suspects-fait selon le sexe





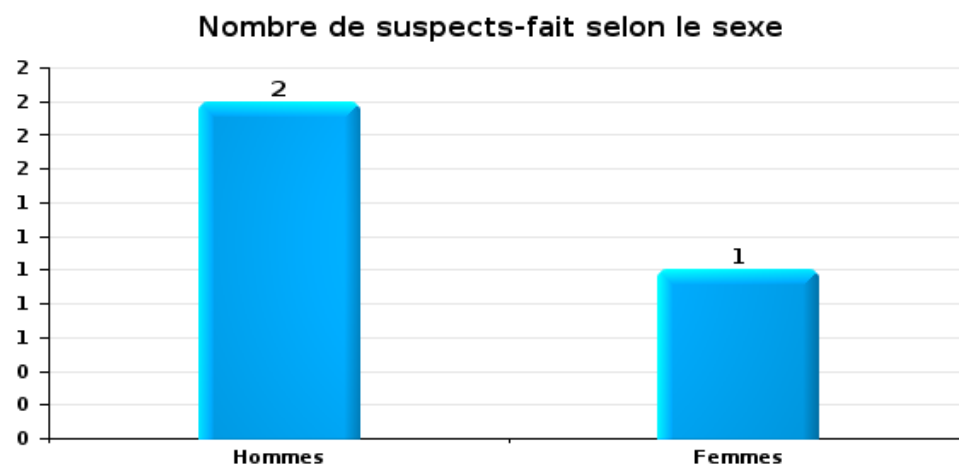
## 2.2. Nombre de suspects-fait selon le sexe des suspects identifiés (TOP 5 des figures criminelles)

Lorsqu'un même suspect a commis plusieurs faits durant la période considérée, il est aussi comptabilisé plusieurs fois (voir également la note méthodologique)

### ZOTTEGEM HERZELE StLHOUTEM

2023

#### Cambriolage dans bâtiment (total)

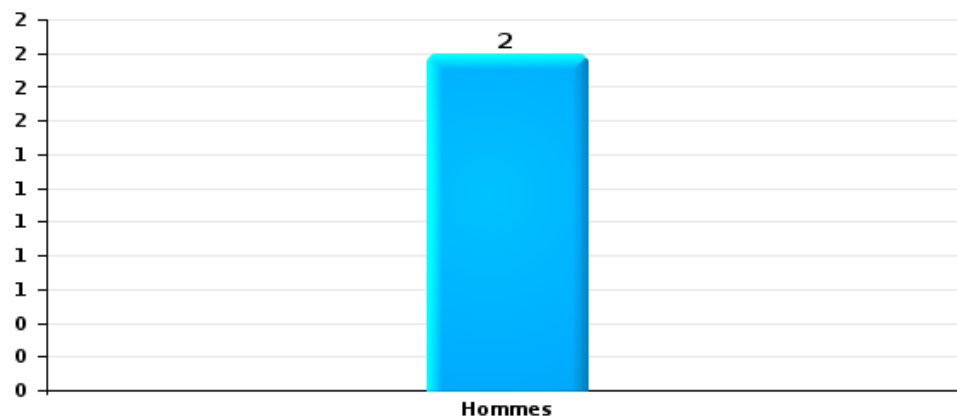






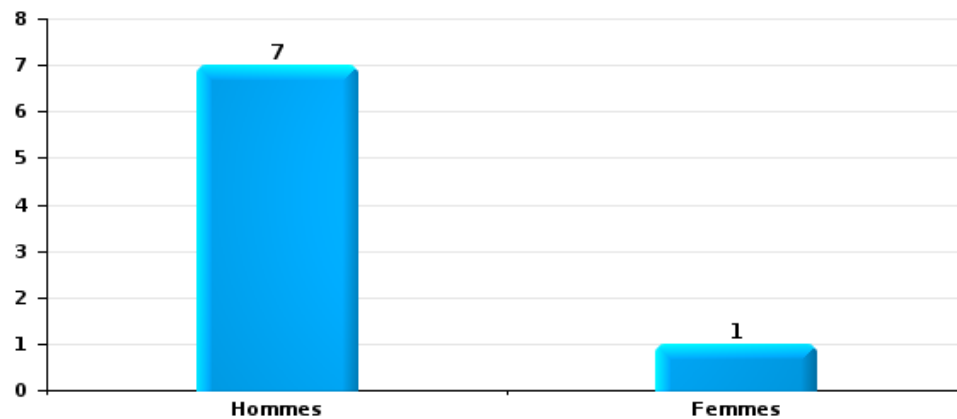
Vol dans ou sur un véhicule

Nombre de suspects-fait selon le sexe



Dégradation de voiture

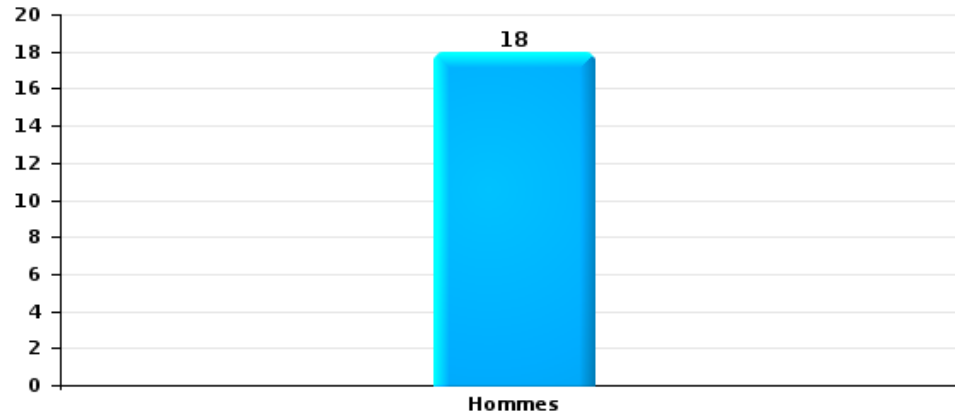
Nombre de suspects-fait selon le sexe





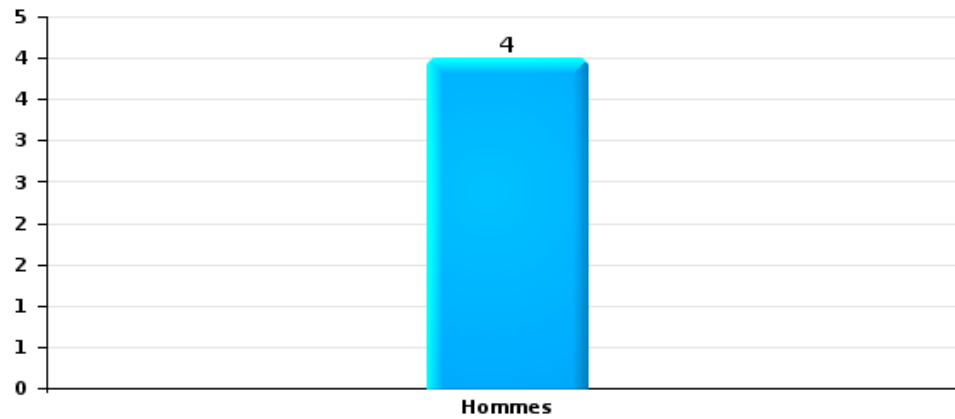
Vol de vélo

Nombre de suspects-fait selon le sexe



Vol à la tire

Nombre de suspects-fait selon le sexe





### 2.3. Nombre de suspects-fait selon l'âge des suspects identifiés (TOP 5 des catégories principales)

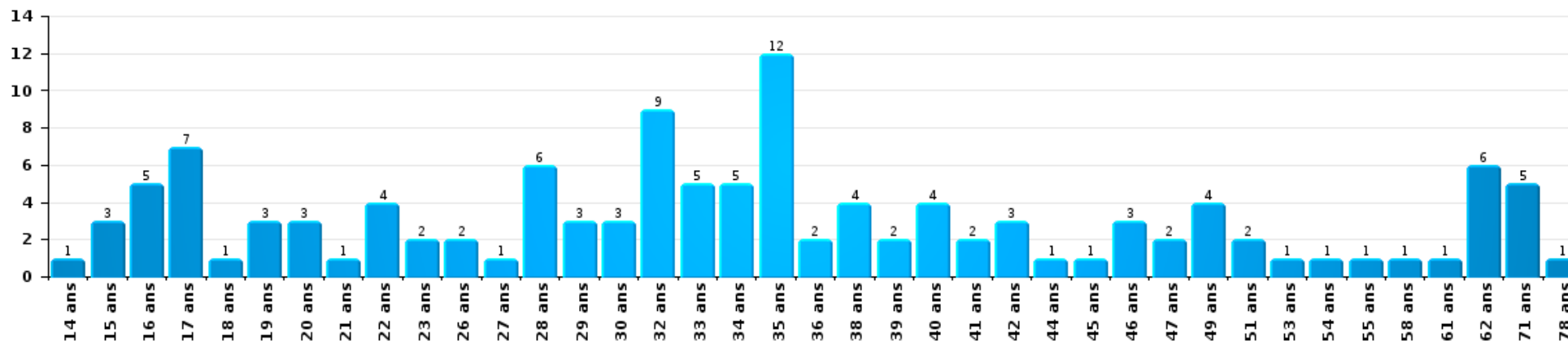
1) Lorsqu'un même suspect a commis plusieurs faits durant la période considérée, il est aussi comptabilisé plusieurs fois, qu'il ait le même âge ou non – 2) Les suspects au-dessous de 14 ans et à partir de 90 ans ne sont pas repris dans le tableau (voir également la note méthodologique)

#### ZOTTEGEM HERZELE StLHOUTEM

2023

#### Vol et extorsion

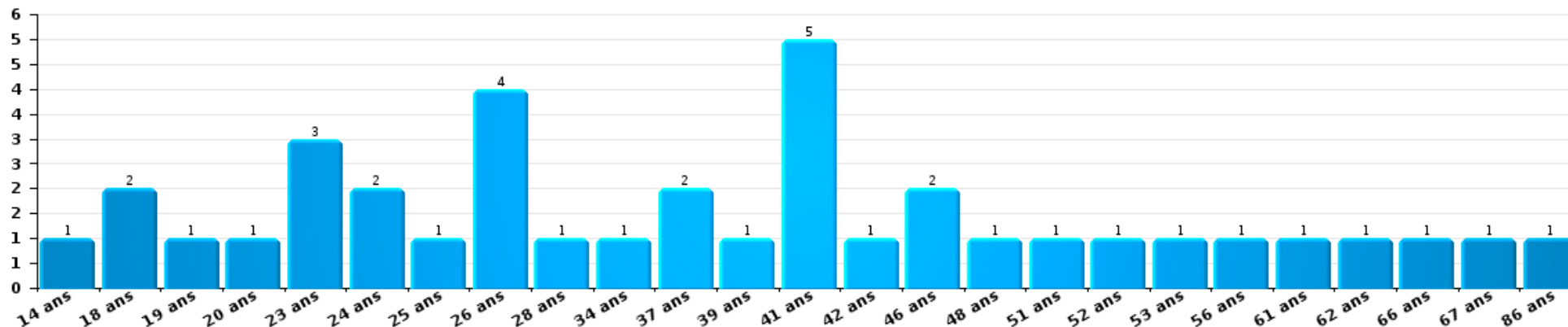
Nombre de suspects-fait par âge (chronologique)





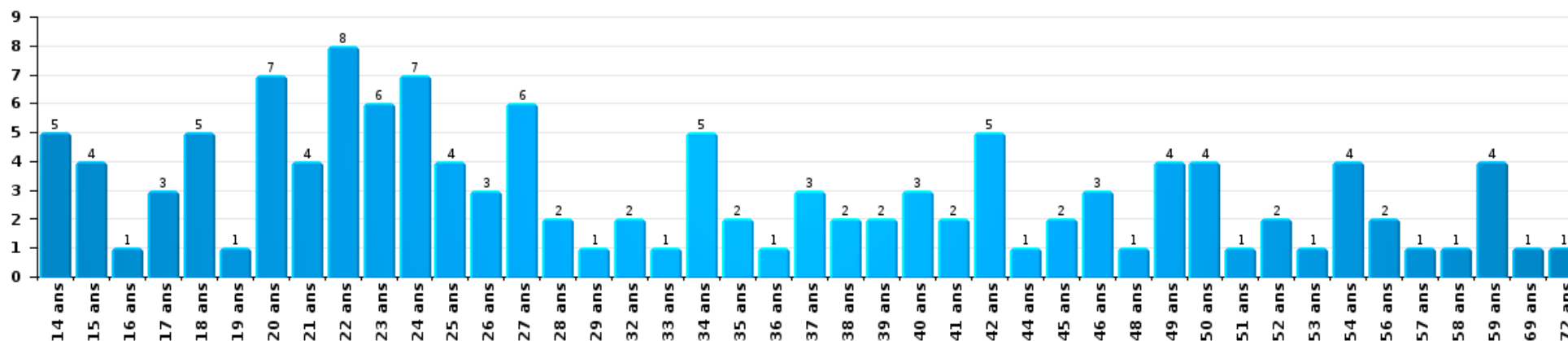
Dégradation de la propriété

Nombre de suspects-fait par âge (chronologique)



Infr. contre l'intégrité physique

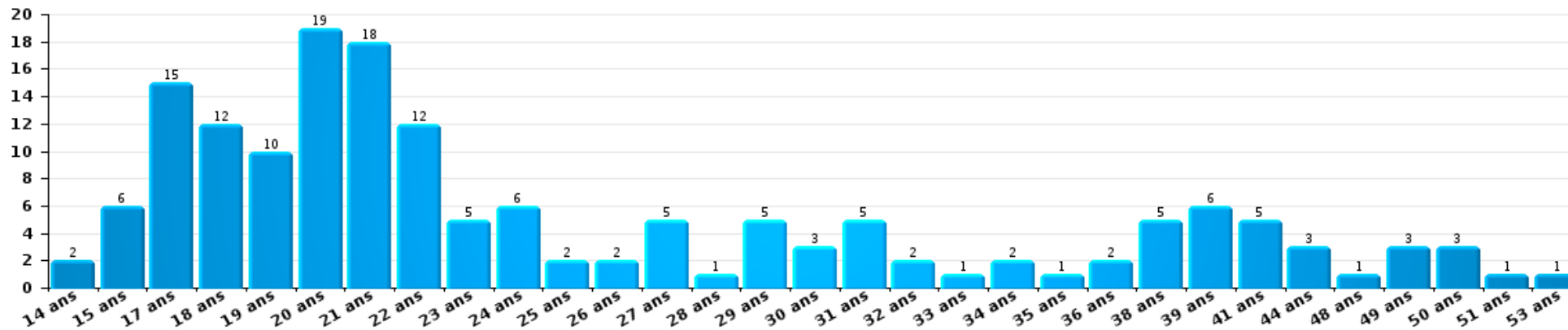
Nombre de suspects-fait par âge (chronologique)





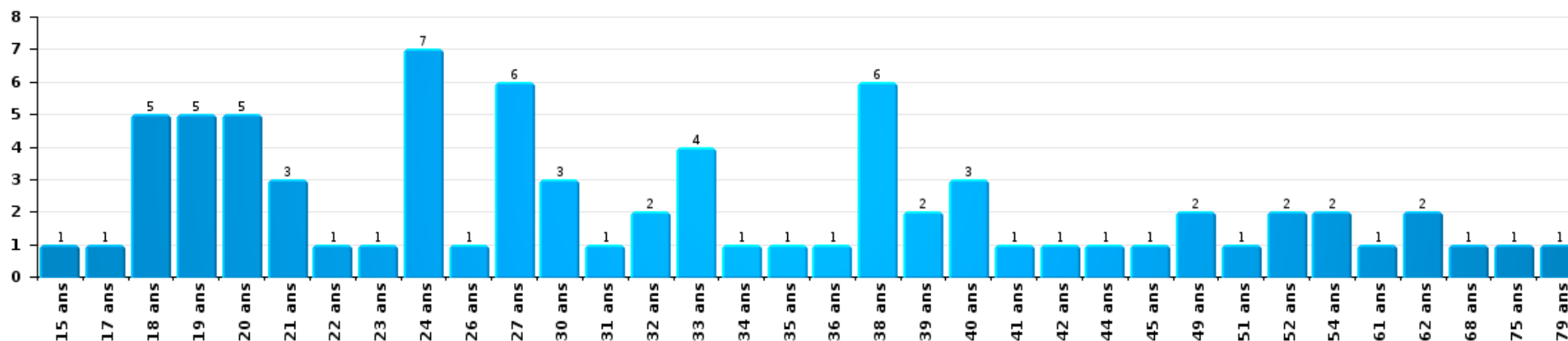
Drogues

Nombre de suspects-fait par âge (chronologique)



Fraude

Nombre de suspects-fait par âge (chronologique)





## 2.4. Nombre de suspects-fait selon l'âge des suspects identifiés (TOP 5 des figures criminelles)

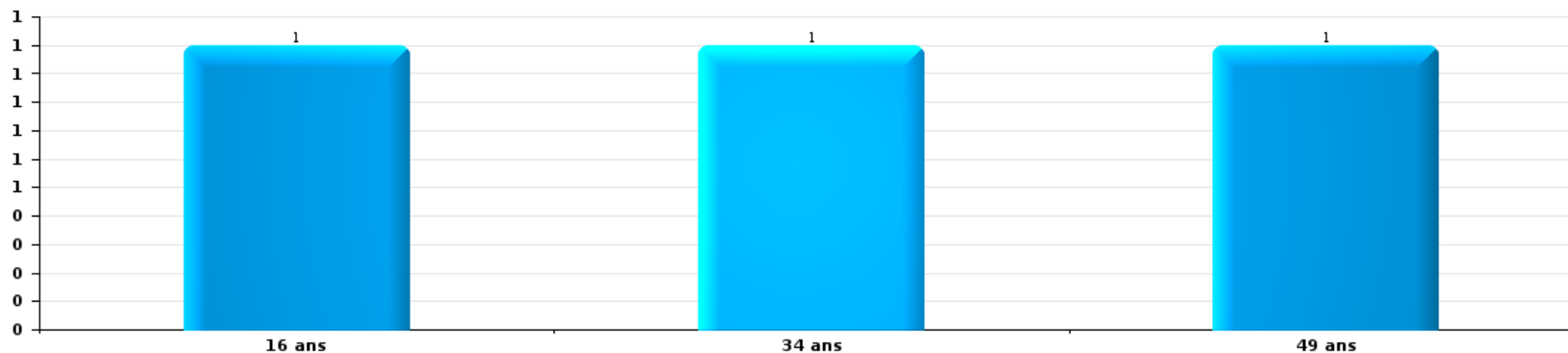
1) Lorsqu'un même suspect a commis plusieurs faits durant la période considérée, il est aussi comptabilisé plusieurs fois, qu'il ait le même âge ou non - 2) Les suspects au-dessous de 14 ans et à partir de 90 ans ne sont pas repris dans le tableau (voir également la note méthodologique)

### ZOTTEGEM HERZELE StLHOUTEM

2023

#### Cambrilage dans bâtiment (total)

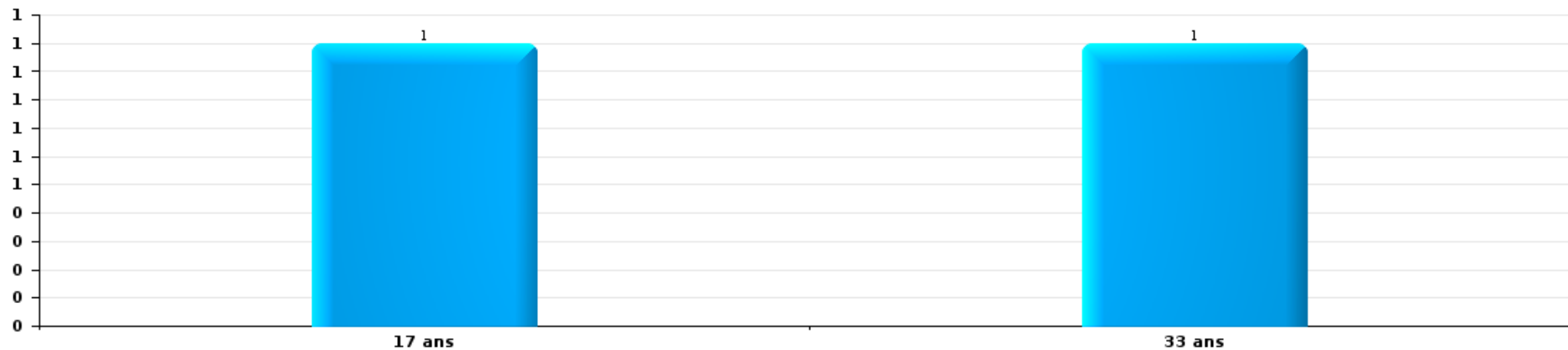
Nombre de suspects-fait par âge (chronologique)





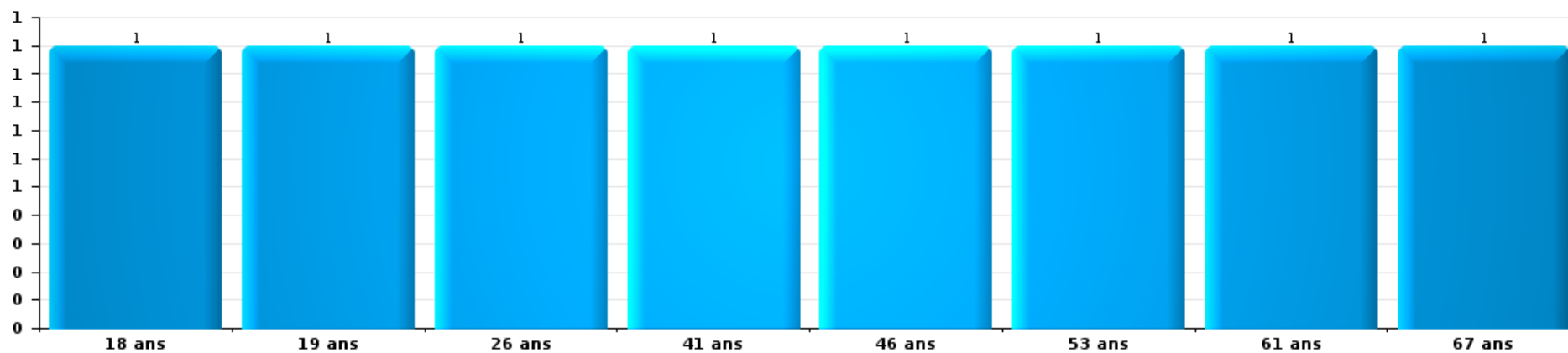
Vol dans ou sur un véhicule

Nombre de suspects-fait par âge (chronologique)



Dégradation de voiture

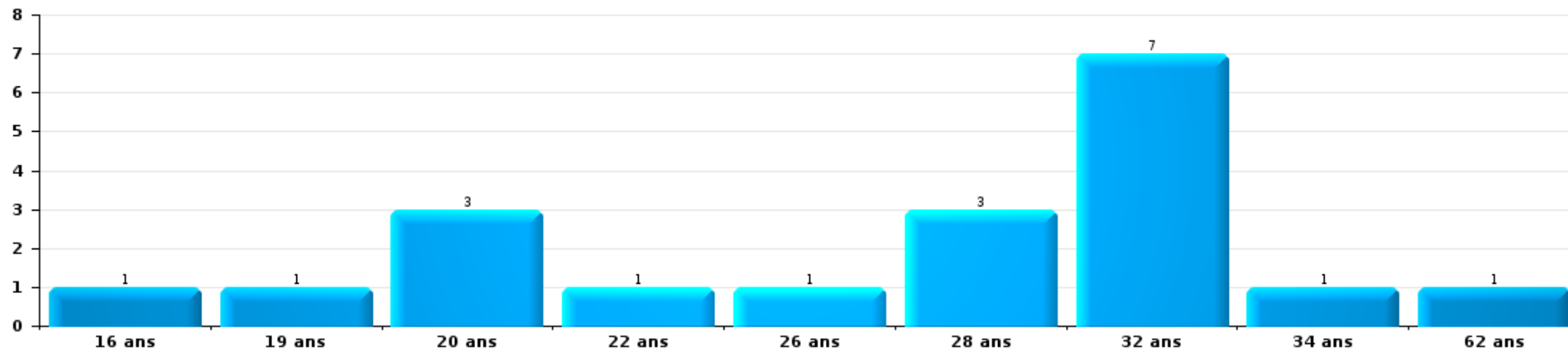
Nombre de suspects-fait par âge (chronologique)





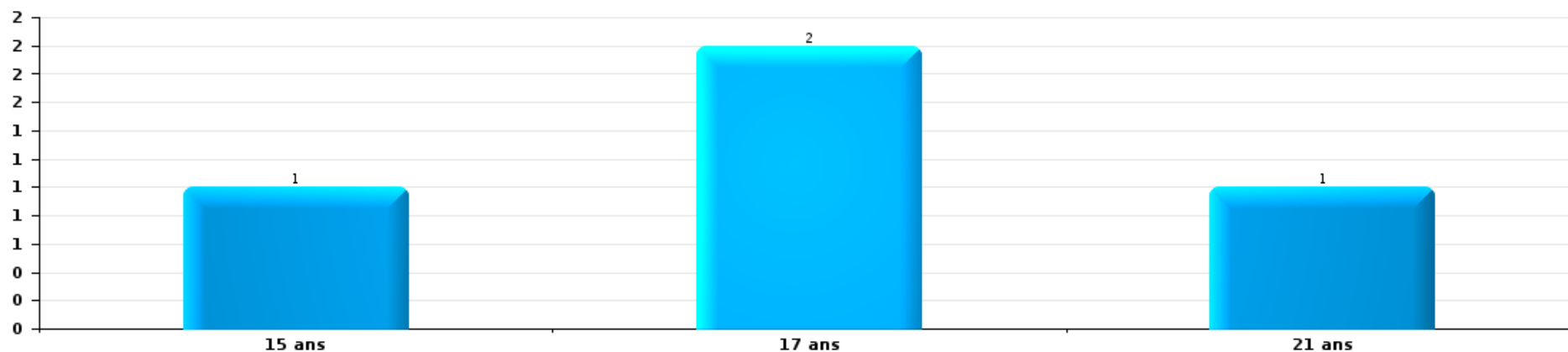
Vol de vélo

Nombre de suspects-fait par âge (chronologique)



Vol à la tire

Nombre de suspects-fait par âge (chronologique)





# ***STATISTIQUES POLICIERES DE CRIMINALITE***

---

***LIEU DE PERPETRATION: ZONE DE POLICE***

**ZOTTEGEM HERZELE StLHOUTEM**

***ANNEXE I: DETAIL PAR CATEGORIE DE DELIT  
CODE PENAL***



ZOTTEGEM HERZELE StLHOUTEM

Infraction Code pénal

Infr. contre l'intégrité physique

			2000	2013	2014	2015	2016	2017	2018	2019	2020	2021	2022	2023
Assassinat	Parricide (assassinat)	Tent.								1				
	Empoisonnement (assassinat)	Tent.			1								1	
	Autres	Acc.	1		1						1		1	
		Tent.												
Sous-total			1		2					2		2		1
Meurtre	Autres	Acc.			1					1				
		Tent.	2	1		1	1		1	1	1	1	3	5
	Sous-total	2	1	1	1	1	1	1	2	1	1	1	3	5
Torture et maltraitance	Torture	Acc.												1
	Traitement inhumain	Acc.		1									1	
	Traitement dégradant	Acc.							1					
	Sous-total			1					1				1	1
Coups et/ou blessures vol. en sphère familiale	Entre partenaires ou ex-partenaires	Acc.	14	106	101	81	96	97	110	80	70	113	108	113
	Lors d'un différend familial en général	Tent.										1		
	Par les parents envers un mineur	Acc.	1	8	9	6	6	8	4	8	6	9	9	4
	Par les parents envers personne vulnérable	Acc.						1						
	Envers les parents	Acc.	5	11	14	10	7	8	13	10	8	6	15	6
	Envers d'autres ascendants directs ou collatéraux	Acc.	1	3	6	2	2	4	3	9	4	3	3	4
	Sous-total		54	128	130	99	111	118	130	107	88	132	135	127
Coups et/ou blessures vol. hors sphère familiale	Bagarres (=coups réciproques)	Acc.	11	37	39	18	34	38	25	25	19	38	44	33
	Coups envers fonctionnaire de police	Acc.	4	5	1	5	5	6	10	5	4	6	10	8
	Envers un mineur par une pers. ayant autorité	Acc.	1	4	5	3	4	1	4	7		3	6	3
	Envers un mineur qualité de l'auteur inconnue	Acc.	2	9	3	2	5	12	10	10	12	9	17	19
	Envers pers. vulnérable par pers. ayant autorité	Acc.	1				1							1
	Envers pers. vulnérable (qualité auteur inconnue)	Acc.						1		1				
	Coups envers personnel transport public	Acc.			1	3		1				1	1	
	Coups envers personnel autre service public	Acc.		2		1	2				1		2	1
	Coups envers profession médicale	Acc.			3	2	3			2		1	2	
	Coups envers personnel institut d'enseignement	Acc.			1		1	1	1				2	
	Non spécifié	Acc.	96	118	103	113	103	106	106	141	88	78	115	111



Infr. contre l'intégrité physique

			2000	2013	2014	2015	2016	2017	2018	2019	2020	2021	2022	2023
		Sous-total	115	175	156	147	158	166	156	191	124	136	199	176
Abstention coupable		Acc.			2		1			2	2	2		1
		Sous-total			2		1			2	2	2		1
Autres infr. volontaires. c/ l'intégrité phys.	Abandon d'enfant dans le besoin	Acc.					1							
	Administration substances nuisibles	Acc.								1		2	2	
	Entrave méchante à la circulation	Acc.	2		4	3	2	3	1	4	4	3	6	5
	Voies de faits et violences légères	Acc.	20	22	38	41	35	25	21	53	36	13	19	19
		Sous-total	22	22	42	44	38	28	22	58	40	18	27	24
Infr. involontaires contre l'intégrité physique	Coups et/ou blessures involontaires	Acc.	8	2	2	4	3	2	3		3	5	3	2
	Administration involontaire substances nuisibles	Acc.			1									
	Abstention d'entretien enfant/personne vulnérable	Acc.											1	
	Morsure de chien	Acc.	2	4	2	1	3	5	5	3	3	3	1	6
	Non spécifié	Acc.										1		
		Sous-total	10	6	5	5	6	7	8	3	6	9	5	8
		Total	204	333	338	296	315	319	318	365	261	298	372	343



Infr. contre la liberté individuelle

			2000	2013	2014	2015	2016	2017	2018	2019	2020	2021	2022	2023
Prise d'otages	Acc.				1			1	1					
	Sous-total			1			1	1						
Enlèvement de mineur ou personne vulnérable	Enlèvement parental	Acc.		1	5	1								1
		Tent.					1	2						
	Autre enlèvement	Acc.									1			
		Tent.		1		1							2	1
	Sous-total		2	5	2		1	2		1	2	1	2	2
Détenition par un particulier	Acc.		1	3	1	2	2	1	1	2	1		2	1
	Sous-total		1	3	1	2	2	1	1	2	1		2	1
	Total		1	5	7	4	2	3	4	2	2	2	3	3



Infr. contre les mœurs

			2000	2013	2014	2015	2016	2017	2018	2019	2020	2021	2022	2023	
Viol n'ayant pas causé la mort	Victime < 10a	Acc.		1	1	1	2	2					1		
	Victime 10a - 14a	Acc.	1	3	1	1	2	1	2	2	2	3	1		
	Victime 14a - 16a	Acc.	2	2	8		2			2	1	1	2		
	Victime 16a - 18a	Acc.				1	2	3	2	2		1			
	Victime majeure	Acc.	2	1	8	4	1	3	11	9	7	5	1		
		Tent.												1	
	Victime âge inconnu	Acc.									2				
	Tent.								1						
	Sous-total		5	7	18	7	9	9	16	17	10	10	6		
Viol avec conséquence inconnue		Acc.	2										1		
		Sous-total	2										1		
Viol n'ayant pas causé la mort (nvCPS)	Victime < 16a	Acc.											7	5	
	Victime 16a - 18a	Acc.											1	1	
	Victime majeure	Acc.								1		3	10		
		Sous-total									1		11	16	
Attentat à la pudeur avec violence / menace	Victime < 16a	Acc.		1	2	1			1		3	1	1		
		Tent.										1			
	Victime 16a - 18a	Acc.				1	1	1							
	Victime majeure	Acc.	1	3		1	2	2	1	1	2	4	3		
	Sous-total	1	4	2	3	2	3	3	3	1	5	6	4		
Attentat à la pudeur sans violence / menace	Victime < 16a	Acc.	1	8	5	10	4	3	5	1	1	3	2		
		Tent.				1									
	Victime 16a - 18a	Acc.	1		3	3	1		1		2	2			
		Tent.							1						
Victime âge inconnu	Acc.	2		1			1	4	2	1	2				
	Sous-total	4	8	9	13	6	4	11	3	4	7	2			
Attentat à la pudeur non spécifié		Acc.		1							1				
		Sous-total		1							1				
Atteinte intégrité sexuelle sans mort (nvCPS)	Victime < 16a	Acc.									1	1	7	7	
	Victime 16a - 18a	Acc.										1	3		
	Victime majeure	Acc.							1			6	5		
		Tent.											1		
	Sous-total								1	1	2	17	12		



**Infr. contre les mœurs**

			2000	2013	2014	2015	2016	2017	2018	2019	2020	2021	2022	2023
Pornographie enfantine	Détention	Acc.		1		2	1	1	1	2	1	2	1	
	Distribution	Acc.			4	1	1	3	11	9	5	5	2	
	Accès pornographie enfantine via technologie	Acc.								1	1			
	Non spécifié	Acc.										1		
		Sous-total		1	4	3	2	4	12	12	7	8	3	
Pornographie		Acc.	2		2			2	1	3				
		Sous-total	2		2			2	1	3				
Incitation à la débauche	Victime mineure	Acc.		1		4	2	4	3		1	4	1	
	Victime majeure	Acc.											1	
	Age victime inconnu	Acc.											1	
	Publicité par ICT pour débauche	Acc.									1			
	Autre publicité pour débauche	Acc.							1					
	Non spécifié	Acc.	2			1								
		Sous-total	2	1		5	2	4	4		2	4	3	
Exploitation de la débauche d'autrui	Victime mineure	Acc.								1				
	Victime majeure	Acc.		1	1	1		3			1	1		
	Age victime non spécifié	Tent.	1								1			
	Age victime inconnu	Acc.		1			1							
		Sous-total	1	2	1	1	1	3		1	2	1		
Outrage public aux bonnes mœurs	Actions (exhibitionnisme, etc.)	Acc.	2	4	6	6	3	3	6	6	10	5	2	
		Tent.								1				
	Ecrits, images, objets	Acc.	2		2	1	2	2	2	4	2	2	3	
	Obscénités en public	Acc.	1											
	Exhibitionnisme (nvCPS)	Acc.												6
	Contenu pornographique extrême ou violent (nvCPS)	Acc.										1	1	
		Sous-total	5	4	8	7	5	5	8	11	12	7	6	7
Voyeurisme	Observation/enregistrement de nudité ou intimité	Acc.							3	2	2		2	
	Diffusion enregistrement nudité ou intimité	Acc.						2	1	1	2	4		
		Sous-total						2	4	3	4	4	2	
Voyeurisme direct (nvCPS)	Victime < 16a	Acc.											1	1
	Victime 16a - 18a	Acc.											1	
		Sous-total											2	1



Infr. contre les mœurs

			2000	2013	2014	2015	2016	2017	2018	2019	2020	2021	2022	2023
Diffusion de contenu à caractère sexuel (nvCPS)	Victime < 16a	Acc.												3
	Victime majeure	Acc.											1	
		Sous-total											1	3
Diffusion contenu sex. but méchant/lucrat. (nvCPS)	Victime < 16a	Acc.												3
	Victime majeure	Acc.												3
		Sous-total												6
Grooming (contact par ICT avec mineur < 16 ans)		Acc.				1	1	1	1	4				
		Sous-total				1	1	1	1	4				
Exploitation sexuelle mineurs-prostitution (nvCPS)	Incitation à la débauche/prostit. (nvCPS)	Acc.												1
		Sous-total												1
Images d'abus sexuels de mineurs (nvCPS)	Production/diffusion images abus sexuels (nvCPS)	Acc.											2	4
	Détention/acquisition images abus sexuels (nvCPS)	Acc.											2	
		Sous-total											4	4
		Total	22	28	44	40	28	37	60	56	49	49	62	50



**Infr. contre autres valeurs morales et sentiments**

			2000	2013	2014	2015	2016	2017	2018	2019	2020	2021	2022	2023	
Harcèlement	Harcèlement par téléphone (OLD)	Acc.	14												
		Acc.	10	156	195	122	104	102	114	97	84	81	59	99	
		Tent.	1						1						
		Sous-total	25	156	195	122	104	102	115	97	84	81	59	99	
Violation de sépulture		Acc.	1			3	2		3	1	2	1	1	10	
		Sous-total	1			3	2		3	1	2	1	1	10	
Violation du secret professionnel		Acc.		3	2	1		1	1		1			1	
		Sous-total		3	2	1		1	1		1			1	
Atteinte à l'honneur	Calomnie et diffamation	Acc.	22	12	32	18	30	14	24	18	19	26	17	19	
	Déclaration calomnieuse	Acc.		3	4	3				2	2		2	4	
	Imputation calomnieuse	Acc.	1		4	2	2	3	2	3	2	2	5	1	
	Divulgateur méchant	Acc.	3	2	1	5	1	1	1	1				2	
	Injures (Délit)	Acc.	3	2		2	4	3	4	4	3	4	1	2	
	Non spécifié	Acc.			1								1		
	Sous-total	29	19	42	30	37	21	31	28	26	33	25	28		
Vie privée	Intrusion de nuit	Acc.	1												
		Acc.	14	9	7	2	1	4	4	1	3	5	3	6	
		Tent.						1							
		Acc.	1	3	2		2		1	2	1		3		
	Sous-total	16	12	9	2	3	5	5	3	4	5	6	6		
Tapage nocturne		Acc.	27	25	18	14	12	8	15	9	7	5	4	10	
		Sous-total	27	25	18	14	12	8	15	9	7	5	4	10	
Abus faiblesses de personnes		Acc.			1		2	1	5				1		
		Sous-total			1		2	1	5				1		
Vie privée mœurs: publication identité victime		Acc.									2			1	
		Sous-total									2			1	
Cyberlokkig (leurre de mineur par ICT)		Acc.				1				1					
		Sous-total				1				1					
Occupation bien d'autrui (squatter)	Pénétrer / occuper / séjourner (bien non habité)	Acc.								2					
		Sous-total								2					
		Total	98	215	267	173	160	138	175	141	126	125	96	155	





Infr. relative au statut juridique de l'enfant

		2000	2013	2014	2015	2016	2017	2018	2019	2020	2021	2022	2023
<b>Non-représentation d'enfants</b>	<b>Par les parents</b>	<b>Acc.</b>				1					3		
		<b>Sous-total</b>				1					3		
		<b>Total</b>				1					3		



**Vol et extorsion**

			2000	2013	2014	2015	2016	2017	2018	2019	2020	2021	2022	2023
Vol avec circ. aggr.	Avec violence	Acc.	3	5	3	3	7	8	3	7	2	6	5	3
		Tent.	3	3	2	2	2	1	1	1	1	1	1	3
	Sans violence	Acc.	95	168	185	163	138	138	96	111	78	70	100	74
		Tent.	47	82	78	115	59	92	80	70	59	52	83	60
	Sous-total			148	258	268	283	204	240	179	189	140	129	188
Vol sans circ. aggr.	Avec violence	Acc.	4	5	5	4	2	14	11	5	9	6	8	6
		Tent.					1	1	1	1	1	2		
	Sans violence, Vol à la tire	Acc.	7	49	41	26	19	11	17	15	4	12	15	8
		Tent.			1	1								
	Sans violence, Vol d'usage	Acc.				1	1	1		2		1	5	1
	Sans violence, Vol domestique	Acc.	5	22	18	16	22	11	11	7	13	6	8	17
	Sans violence	Acc.	583	429	471	420	377	395	378	324	224	287	371	314
Tent.		12	10	13	9	10	18	8	11	8	16	11	11	
Sous-total			611	515	549	477	431	451	426	364	259	330	418	357
Vol non spécifié		Acc.	94	1	2			1		2		1	1	
		Tent.	36											
	Sous-total			130	1	2			1		2		1	1
Extorsion		Acc.		3	2	2	3	7	1	9	6	6	6	10
		Tent.		1	2	8	10	6	14	18	4	7	6	14
	Sous-total			4	4	10	13	13	15	27	10	13	12	24
Maraudage		Acc.	1											
		Sous-total			1									
Total			890	778	823	770	648	705	620	582	409	473	619	521



**Fraude**

			2000	2013	2014	2015	2016	2017	2018	2019	2020	2021	2022	2023
Blanchiment d'argent	Acc.		1	3	1		1		1	5	7	3	6	12
	Sous-total		1	3	1		1		1	5	7	3	6	12
Recel	Recel simple	Acc.	2	1	4	1	6	1	3		3	2	1	2
	Recel qualifié	Acc.	2											
	Non spécifié	Acc.		1									2	
		Tent.	2											
	Sous-total		6	2	4	1	6	1	3		3	2	3	2
Grivèlerie	Carburant / lubrifiant	Acc.	3		1	1								
	Boissons et aliments	Acc.	4	2	5			1	1					
	Voiture de location	Acc.	1	1	2	1		1	1				1	5
	Logements	Acc.					1	1		1		3		1
	Sous-total		8	3	8	2	1	3	2	1		3	1	6
Détournement et destruction frauduleuse	Cel frauduleux	Acc.	43	3	7	5	8	3	5	2	9	9	11	11
	D'argent, de papiers, etc.	Acc.			1	2							3	
	D'objets saisis	Acc.		4	7	2	3	2	3		1			1
	De biens mobiliers des époux	Acc.	1	1	1									
	D'héritage	Acc.	1								1			
	Non spécifié	Acc.	25	1		3				1		2	1	
	Sous-total		70	9	16	12	11	5	8	3	11	11	15	12
Escroquerie	Fraude par internet	Acc.		45	53	52	45	61	89	120	227	179	218	211
		Tent.		36	18	60	47	16	32	26	19	13	12	12
	Escroquerie sans internet	Acc.		40	25	25	17	19	10	18	19	12	21	36
		Tent.		10	13	7	9	4	9	5	3	2	6	2
	Non spécifié	Acc.	12											
		Tent.	2											
	Sous-total		14	131	109	144	118	100	140	169	268	206	257	261
Tromperie	Marchandises vendues / travail fourni	Acc.	2	1	1									
		Tent.						1						
	Monnaies	Acc.	1								1			
	Endossement frauduleux de factures	Acc.											1	
	Acc.					1	1							
	Sous-total		3	1	1	1	2			1		1		



Fraude

			2000	2013	2014	2015	2016	2017	2018	2019	2020	2021	2022	2023	
Abus de confiance et infr. apparentées	Abus de confiance	Acc.	17	25	32	18	22	27	18	30	28	27	13	30	
		Tent.	3								1				
	Abus des faiblesses	Acc.	2	1				2			1				1
		Sous-total	22	26	32	18	22	29	18	31	29	27	13	31	
Abus de biens sociaux	Par des sociétés	Acc.						1	1						
		Sous-total					1	1							
Infr. liées à l'insolvabilité	Par le débiteur	Acc.			2	1									
		Acc.	1	1		1	1			2		1	2		
	Sous-total	1	1	2	2	1	1		2		1	2			
Insolvabilité frauduleuse		Acc.	1												
		Sous-total	1												
Chèques sans provision		Acc.	9	1	1										
		Sous-total	9	1	1										
<b>Total</b>			<b>135</b>	<b>177</b>	<b>174</b>	<b>179</b>	<b>161</b>	<b>142</b>	<b>173</b>	<b>211</b>	<b>319</b>	<b>253</b>	<b>298</b>	<b>324</b>	



Dégradation de la propriété

			2000	2013	2014	2015	2016	2017	2018	2019	2020	2021	2022	2023	
Incendie volontaire	Dans lieu habité (de jour)	Acc.		4			1		1	3	1	1	2		
		Tent.				1									
	Dans lieu habité (de nuit)	Acc.		1	2	1			1	2				1	
		Tent.											1		
	Dans un autre lieu (de jour)	Acc.	4	4	10	1	3		1	3	3			4	3
		Tent.													1
	Dans un autre lieu (de nuit)	Acc.	1	1	2	3	3		2	2	1	1	1	1	3
		Tent.					1								
	Dans un autre lieu (moment indéterminé)	Acc.	1	1		1	1	1						1	1
		Tent.	1												
<b>Sous-total</b>			<b>7</b>	<b>11</b>	<b>14</b>	<b>6</b>	<b>9</b>	<b>1</b>	<b>6</b>	<b>10</b>	<b>5</b>	<b>3</b>	<b>9</b>	<b>8</b>	
Destruction par explosion volontaire	Dans un autre lieu (de jour)	Acc.	1												
<b>Sous-total</b>			<b>1</b>												
Incendie involontaire		Acc.	46	55	39	47	42	45	31	35	20	6	10	13	
<b>Sous-total</b>			<b>46</b>	<b>55</b>	<b>39</b>	<b>47</b>	<b>42</b>	<b>45</b>	<b>31</b>	<b>35</b>	<b>20</b>	<b>6</b>	<b>10</b>	<b>13</b>	
Destruction, dénaturation, dégradation	Avec circ. aggr.	Acc.	14	2				1	1	3		1			
		Tent.	1												
	Destruction de biens agricoles	Acc.	1	3	2	1	4	1	1				1	3	
		Acc.	1				2				1				
<b>Sous-total</b>			<b>17</b>	<b>5</b>	<b>2</b>	<b>1</b>	<b>6</b>	<b>2</b>	<b>2</b>	<b>3</b>	<b>1</b>	<b>2</b>	<b>3</b>		
Vandalisme	Sur véhicules	Acc.	105	130	124	115	123	124	120	107	78	102	110	125	
		Tent.						1							
	Sur autres biens mobiliers	Acc.	158	35	27	28	24	31	35	38	19	34	27	25	
		Acc.	1	11	8	7	13	14	7	6	3	3	7	9	
	Autres détériorations sur biens immobiliers	Acc.	33	145	103	89	80	85	92	86	98	88	82	90	
Acc.		3	11	8	16	6	6	7	10	9	7	5	1		
<b>Sous-total</b>			<b>300</b>	<b>332</b>	<b>270</b>	<b>255</b>	<b>246</b>	<b>261</b>	<b>261</b>	<b>247</b>	<b>207</b>	<b>234</b>	<b>231</b>	<b>250</b>	
<b>Total</b>			<b>371</b>	<b>403</b>	<b>325</b>	<b>309</b>	<b>303</b>	<b>309</b>	<b>300</b>	<b>295</b>	<b>233</b>	<b>245</b>	<b>253</b>	<b>271</b>	



Infr. contre la Sécurité de l'Etat

		2000	2013	2014	2015	2016	2017	2018	2019	2020	2021	2022	2023
Terrorisme	Groupe terroriste	Acc.			1	1		1					
		Sous-total			1	1		1					
		Total			1	1		1					



Infr. contre la sécurité publique

			2000	2013	2014	2015	2016	2017	2018	2019	2020	2021	2022	2023
Organisation criminelle	Acc.		1					1	1	2	1	2	2	
	Sous-total		1					1	1	2	1	2	2	
Association de malfaiteurs	Acc.		1	2	5	9	3	4	1			2		2
	Tent.													1
	Sous-total		1	2	5	9	3	4	1			2		3
Evasion de prisonniers	Non-respect surveillance électronique	Acc.		1	1			1	6					
	Non spécifié	Acc.	1											
	Sous-total		1	1	1			1	6					
Recel	Recel de criminel	Acc.	1											
	Sous-total		1											
Menaces	Menace d'attentat	Acc.					1				7	2	1	
	Verbales	Acc.	106	51	41	32	40	40	51	38	31	29	33	37
	Ecrites	Acc.	4	16	12	22	12	17	14	26	16	11	12	23
	Par gestes, emblèmes	Acc.	15	37	31	17	27	22	25	22	15	16	23	20
	Alerte à la bombe	Acc.			1	1	2	2						
	Non spécifié	Acc.	3		1	1						2		1
	Tent.		1											
	Sous-total		129	104	86	73	82	81	90	86	69	60	69	81
	Total		133	107	92	82	85	87	98	88	70	64	71	84



Infr. contre l'autorité publique

			2000	2013	2014	2015	2016	2017	2018	2019	2020	2021	2022	2023
Violence c/ personnes investies autorité publique	Acc.			2	1		1	2	3	3		1	2	1
	Sous-total			2	1		1	2	3	3		1	2	1
Rébellion	Rébellion armée	Acc.	2		2	1	1		2	1	2	1		
	Rébellion non armée	Acc.	13	18	14	15	16	21	33	28	13	26	32	32
	Non spécifié	Tent.	1											
		Sous-total	16	18	16	16	17	21	35	29	15	27	32	32
Outrages		Acc.	6	9	9	8	11	7	11	13	9	10	9	28
		Tent.	1											
		Sous-total	7	9	9	8	11	7	11	13	9	10	9	28
Autres infractions	Bris de scellés	Acc.		1	1	1	1				2	1		2
	Entraves exercice fonction judiciaire	Acc.					1							
		Sous-total		1	1	1	2				2	1		2
<b>Total</b>			<b>23</b>	<b>30</b>	<b>27</b>	<b>25</b>	<b>31</b>	<b>30</b>	<b>49</b>	<b>45</b>	<b>26</b>	<b>39</b>	<b>43</b>	<b>63</b>





Infr. contre la foi publique

			2000	2013	2014	2015	2016	2017	2018	2019	2020	2021	2022	2023
Faux en écritures	Faux en écritures	Acc.	8	24	21	18	23	11	9	19	7	7	19	12
	Usage de faux en écrit. et écrit. falsifiées	Acc.	4	4	4	5	5	3	8	4	3	2	3	3
		Sous-total	12	28	25	22	28	16	12	27	11	10	21	15
Usurpation	De fonctions	Acc.			2			2	1		2	4		3
	De titres	Acc.		1									1	
	De grades	Acc.			1							1		
	De costumes, de décorations, etc.	Acc.										1		
	De nom	Acc.		5	17	12	12	16	56	66	127	111	164	155
		Tent.									1	1	1	1
	Non spécifié	Acc.				1								
		Sous-total		6	20	13	12	18	57	67	130	118	166	159
Contrefaçon / falsification	Contrefaçon	Acc.		1			1	1		2	2	1		1
	Falsification	Acc.			2	1				1			1	
		Sous-total		1	2	1	1	1		3	2	1	1	1
Fausses monnaies	Emission	Acc.	5	6	7	12	7		2	2	2			1
		Tent.			2		1	1	1	1				1
	Non spécifié	Acc.	4											
		Tent.	1											
	Autres	Acc.	1			1								
		Sous-total	11	6	9	12	9	1	3	3	2		1	1
Faux en justice	Fausses déclarations	Acc.				1	1	1	1		2			1
		Tent.									1			
	Faux serment	Acc.	1			1		1						2
		Tent.							1					
		Sous-total	1			2	1	2	2		3			3
		Total	24	41	56	50	51	38	74	100	148	129	192	176



**ZOTTEGEM HERZELE StLHOUTEM**

**Infraction Code pénal**

**Infr. contre la famille**

		2000	2013	2014	2015	2016	2017	2018	2019	2020	2021	2022	2023
Abandon de famille	Acc.						1						
	Sous-total						1						
Refus du droit aux relations personnelles	Acc.	121	116	128	68	102	97	59	49	51	56	74	57
	Sous-total	121	116	128	68	102	97	59	49	51	56	74	57
Non-acquittement pension alimentaire	Acc.	40	15	11	3	3	1	3		1	1	2	1
	Sous-total	40	15	11	3	3	1	3		1	1	2	1
Non spécifié	Acc.	1											
	Sous-total	1											
<b>Total</b>		<b>162</b>	<b>131</b>	<b>139</b>	<b>71</b>	<b>105</b>	<b>99</b>	<b>62</b>	<b>49</b>	<b>52</b>	<b>57</b>	<b>76</b>	<b>58</b>

**Criminalité informatique**

		2000	2013	2014	2015	2016	2017	2018	2019	2020	2021	2022	2023
Hacking	Acc.		14	10	13	7	11	18	20	15	20	25	41
	Tent.			1							1		1
	Sous-total		14	11	13	7	11	18	20	15	21	25	42
Faux en informatique	Acc.			10	8	5	6	26	45	107	87	130	106
	Tent.				1			2	3	1			
	Sous-total			10	9	5	6	28	48	108	87	130	106
Fraude informatique	Acc.		17	25	23	25	19	42	59	175	165	184	185
	Tent.			1	2	2	2	2	5	10	7	4	5
	Sous-total		17	26	25	27	21	44	64	185	172	188	190
Sabotage	Acc.		30	2		5	6	1	3	1	3	1	2
	Tent.		3										
	Sous-total		33	2		5	6	1	3	1	3	1	2
<b>Total</b>			<b>64</b>	<b>49</b>	<b>47</b>	<b>44</b>	<b>44</b>	<b>91</b>	<b>135</b>	<b>309</b>	<b>283</b>	<b>344</b>	<b>340</b>



Exercice illégal de l'autorité publique

		2000	2013	2014	2015	2016	2017	2018	2019	2020	2021	2022	2023
Corruption publique	Acc.		1			1						1	
	Tent.							1					
	Sous-total		1			1		1				1	
Détenition par fonctionnaire public	Acc.	3											
	Sous-total	3											
Actes arbitraires	Acc.	2											
	Sous-total	2											
Violation de communication par fonctionnaire	Acc.										1		
	Sous-total										1		
<b>Total</b>		<b>5</b>	<b>1</b>			<b>1</b>		<b>1</b>			<b>1</b>	<b>1</b>	

Marchand de sommeil

		2000	2013	2014	2015	2016	2017	2018	2019	2020	2021	2022	2023
Sans circ. aggr.	Acc.			1							1		
	Sous-total			1							1		
<b>Total</b>				<b>1</b>							<b>1</b>		

Exploitation de la mendicité

		2000	2013	2014	2015	2016	2017	2018	2019	2020	2021	2022	2023
Incitation à la mendicité	Acc.					1							
	Sous-total					1							
<b>Total</b>						<b>1</b>							



**Traite des êtres humains**

		2000	2013	2014	2015	2016	2017	2018	2019	2020	2021	2022	2023
Exploitation sexuelle	Acc.				2	1	1			2			
	Sous-total				2	1	1			2			
Exploitation économique	Acc.					1	1	1				1	
	Sous-total					1	1	1				1	
<b>Total</b>					2	2	2	1		2		1	

**Provocation crime ou délits**

		2000	2013	2014	2015	2016	2017	2018	2019	2020	2021	2022	2023
Provocation crime	Acc.									1			
	Sous-total									1			
<b>Total</b>										1			

**Autres infractions Code pénal**

		2000	2013	2014	2015	2016	2017	2018	2019	2020	2021	2022	2023
	Acc.			1		1	3	5	3	7	2		
	Tent.									1			
	Sous-total			1		1	3	5	3	8	2		
<b>Total</b>				1		1	3	5	3	8	2		

**Contravention Code pénal**

		2000	2013	2014	2015	2016	2017	2018	2019	2020	2021	2022	2023
Injures (Contravention)	Acc.	18											
	Sous-total	18											
Destruction d'animaux (Contravention)	Acc.	6											
	Sous-total	6											
Autres contraventions CP	Acc.	27	4		1	1						1	
	Sous-total	27	4		1	1						1	
<b>Total</b>		51	4		1	1						1	



# ***STATISTIQUES POLICIERES DE CRIMINALITE***

---

*LIEU DE PERPETRATION: ZONE DE POLICE*

**ZOTTEGEM HERZELE StLHOUTEM**

***ANNEXE II: DETAIL PAR CATEGORIE DE DELIT  
LOIS SPECIALES***



ZOTTEGEM HERZELE StLHOUTEM

Infraction Lois spéciales

Drogues			2000	2013	2014	2015	2016	2017	2018	2019	2020	2021	2022	2023	
Détention		Acc.	37	150	199	111	125	131	164	170	170	129	129	148	
		Tent.	3												
		Sous-total	40	150	199	111	125	131	164	170	170	129	129	148	
Usage	Usage en groupe	Acc.	13												
		Tent.	1												
	Usage individuel	Acc.	31												
		Tent.	2												
	Faciliter l'usage	Acc.		7	7	2	4		2		1	4	5	3	
	Incitation à l'usage	Acc.						1						2	1
Désordre, scandale ou danger dans un espace public	Acc.				2				4	6		5	7	8	
	Sous-total	47	7	7	4	4	1	6	6	6	1	9	14	12	
Importation et exportation		Acc.	4	2	2					2				1	2
		Tent.	1												
		Sous-total	5	2	2						2				1
Fabrication		Acc.	1	9	7	5	4	5	6	11	4	3	1	4	
		Sous-total	1	9	7	5	4	5	6	11	4	3	1	4	
Commerce		Acc.	17	39	46	18	33	23	25	44	41	28	30	33	
		Tent.	3												
		Sous-total	20	39	46	18	33	23	25	44	41	28	30	33	
Autres		Acc.	4	3	6	2	2	1	2	5	2	2	3	2	
		Sous-total	4	3	6	2	2	1	2	5	2	2	3	2	
	Total	117	210	267	140	168	161	203	238	218	171	178	201		



Législation sur les étrangers			2000	2013	2014	2015	2016	2017	2018	2019	2020	2021	2022	2023
Transmigration illégale	Mariages simulés/blancs sans récompense/contrainte	Acc.				3	8	9	17	12	3	2	4	8
		Tent.												4
	Cohab. légale de complais. sans récompense/contr.	Acc.							1	5	1	1		
		Tent.												1
	Accès au territoire	Acc.	5	2	4	5	3	10	3	7	10	9	3	3
	Séjour	Acc.	8	12	24	23	21	36	37	42	25	51	49	31
	Pas de port de documents d'identité ou de voyage	Acc.		2	2	1	2	1	2	3	1		1	
	Inscription au registre des étrangers	Acc.		61	31	33	29	31	27	49	28	30	25	40
	Sous-total		13	77	61	65	63	87	87	118	68	93	82	87
Trafic d'êtres humains		Acc.			1	1							1	1
	Sous-total			1	1								1	1
Aide au séjour illégal		Acc.						2						
	Sous-total							2						
Non spécifié		Acc.											1	
	Sous-total												1	
Autres		Acc.	1											
	Sous-total		1											
	Total		14	77	62	66	63	89	87	118	68	93	84	88





Environnement			2000	2013	2014	2015	2016	2017	2018	2019	2020	2021	2022	2023
Déchets	Transport de déchets	Acc.		1	1									
	Déchets par professionnel	Acc.		7	6	4	7	3	4	1	1	2	1	1
	Déchets par particulier	Acc.		61	78	75	73	54	38	36	53	41	25	43
	Déchets par personne indéterminée	Acc.	26											
	Déchets: permis/autorisation	Acc.		5	1				2				2	
	Non spécifié	Acc.	5											
	<b>Sous-total</b>		<b>31</b>	<b>74</b>	<b>86</b>	<b>79</b>	<b>80</b>	<b>57</b>	<b>44</b>	<b>37</b>	<b>54</b>	<b>43</b>	<b>28</b>	<b>44</b>
Autres que déchets	Urbanisme	Acc.	40	20	18	13	10	14	9	10	12	6	5	
	Permis d'environnement	Acc.			1	1			1		1			
	Bruit	Acc.	11	1						1				
	Pollution de l'eau	Acc.	3	2	3	1	2			1		2		1
	Pollution de l'air	Acc.	1	2										
	Pollution du sol	Acc.			4		2						1	1
	Non spécifié	Acc.									1			
	Autres nuisances en matière d'environnement	Acc.	14	8	1		2	2	4	1	2			
	<b>Sous-total</b>		<b>69</b>	<b>33</b>	<b>27</b>	<b>15</b>	<b>16</b>	<b>16</b>	<b>14</b>	<b>13</b>	<b>16</b>	<b>9</b>	<b>5</b>	<b>2</b>
Biodiversité / Faune et flore	Bien-être animal	Acc.	19	9	8	6	12	12	7	13	8	9	11	11
	Protection de la nature	Acc.	5		2	2	1	3	1				1	2
	Permis / autorisation animaux	Acc.		1	1	1	1				1			
	Destruction d'animaux	Acc.	1	7	4	2	4	6	1	2	1	2	3	
		Tent.		3			3	1		1	3		1	2
	<b>Sous-total</b>		<b>25</b>	<b>20</b>	<b>15</b>	<b>11</b>	<b>21</b>	<b>22</b>	<b>9</b>	<b>16</b>	<b>13</b>	<b>11</b>	<b>16</b>	<b>15</b>
Non spécifié	Acc.	1												
	<b>Sous-total</b>		<b>1</b>											
	<b>Total</b>		<b>126</b>	<b>127</b>	<b>128</b>	<b>105</b>	<b>117</b>	<b>95</b>	<b>67</b>	<b>66</b>	<b>83</b>	<b>63</b>	<b>49</b>	<b>61</b>



Armes et explosifs			2000	2013	2014	2015	2016	2017	2018	2019	2020	2021	2022	2023
Détention illégale	Arme à feu	Acc. Tent.		21	23	30	13	14	81	43	43	33	16	26
											1	1		
	Arme blanche ou non à feu	Acc.		5	6	9	5	7	2	7	4	11	11	7
	Munition	Acc.		1	2	2	3	3	2	2	2	2	3	6
	Pièces/accessoires	Acc.		1	2			3	1	1	1			1
	Non spécifié	Acc.	4					2						
		Sous-total	4	28	33	41	21	29	86	53	51	47	30	40
Port / transport illégal	Arme à feu	Acc.		3	2		2	2	1	4	1	5		9
	Arme blanche ou non à feu	Acc.		6	16	2	14	4	4	14	16	22	12	21
	Munition	Acc.				1								
		Non spécifié	Acc.	9										
		Sous-total	9	9	18	2	17	6	5	18	17	27	12	30
Commerce illégal	Arme à feu	Acc.				1	2	1			1	1		1
	Arme blanche ou non à feu	Acc. Tent.										1		
												1		
	Munition	Acc.	1											
		Non spécifié	Acc.					1						
		Sous-total	1			1	2	2			1	3		1
Explosifs		Acc.	1			2	1						1	
		Sous-total	1			2	1						1	
Enseignement collectif		Acc.				2								
		Sous-total				2								
Autre	Documents	Acc.							1	1				
	Mesures de sécurité	Acc.								2				
	Stockage	Acc.			1	1			2	1	2	1	1	3
	Défaut signalement vol ou perte	Acc.				1								
		Non spécifié	Acc.	15										
		Sous-total	15			1	2		3	4	2	1	1	3
		Total	30	37	51	45	46	38	94	75	71	78	44	74



Protection de la personne			2000	2013	2014	2015	2016	2017	2018	2019	2020	2021	2022	2023
Discrimination	Racisme et xénophobie	Acc.	1	1	4	2	3	1		3	1	1	2	4
	Fondée sur son orientation sexuelle (homophobie)	Acc.			1		1	1						
	Autre discrimination	Acc.			1									
		Sous-total	1	1	5	3	3	2	1	3	1	1	2	4
Négationnisme et révisionnisme	Révisionnisme	Acc.												1
		Sous-total												1
Droits d'auteur		Acc.		2			1	1	12	19	15	13	2	1
		Sous-total		2			1	1	12	19	15	13	2	1
Protection de la vie privée		Acc.	7	1	7	4	2	3	2	2	2	3	1	
		Sous-total	7	1	7	4	2	3	2	2	2	3	1	
Caméras de surveillance		Acc.				1			1		1	1		
		Sous-total				1			1		1	1		
Droit à l'image		Acc.				1	1		2	6	4	5	3	12
		Sous-total				1	1		2	6	4	5	3	12
Autres		Acc.	2											2
		Sous-total	2											2
		Total	10	4	12	8	8	6	18	30	23	23	8	20



**ZOTTEGEM HERZELE StLHOUTEM**

**Infraction Lois spéciales**

**Hormones et dopage**

		2000	2013	2014	2015	2016	2017	2018	2019	2020	2021	2022	2023
<b>Détention</b>	Acc.		1			1	1	4	1	2	3	3	1
	Sous-total		1			1	1	4	1	2	3	3	1
<b>Usage</b>	Acc.	2		1		1			1			1	
	Sous-total	2		1		1			1			1	
<b>Fabrication et distribution</b>	Acc.			1		1		1	1				
	Sous-total			1		1		1	1				
<b>Non spécifié</b>	Acc.			3	1	1							
	Sous-total			3	1	1							
	<b>Total</b>	<b>2</b>	<b>1</b>	<b>5</b>	<b>1</b>	<b>4</b>	<b>1</b>	<b>5</b>	<b>3</b>	<b>2</b>	<b>3</b>	<b>4</b>	<b>1</b>

**Sécurité privée**

		2000	2013	2014	2015	2016	2017	2018	2019	2020	2021	2022	2023
<b>Entreprises de gardiennage / de sécurité</b>	Acc.							1	1				
	Sous-total							1	1				
	<b>Total</b>							<b>1</b>	<b>1</b>				

**Protection de la jeunesse**

		2000	2013	2014	2015	2016	2017	2018	2019	2020	2021	2022	2023
<b>Législation sur l'obligation scolaire</b>	Acc.	2	12	11	12	6	2	2	1				
	Sous-total	2	12	11	12	6	2	2	1				
<b>Législation sur la protection de la jeunesse</b>	Acc.	13	8	2	15	28	14	11	18	11	13	20	17
	Sous-total	13	8	2	15	28	14	11	18	11	13	20	17
	<b>Total</b>	<b>15</b>	<b>20</b>	<b>13</b>	<b>27</b>	<b>34</b>	<b>16</b>	<b>13</b>	<b>19</b>	<b>11</b>	<b>13</b>	<b>20</b>	<b>17</b>



**Code pénal social**

		2000	2013	2014	2015	2016	2017	2018	2019	2020	2021	2022	2023
<b>Harcèlement au travail</b>	Acc.		4	3	1	1	1		1		2		1
	Sous-total		4	3	1	1	1		1		2		1
<b>Rémunération et autres avantages patrimoniaux</b>	Acc.									1			
	Sous-total									1			
<b>Travail illégal</b>	Acc.		1										1
	Sous-total		1										1
<b>Fraude sociale aux cotisations (travail au noir)</b>	Acc.			1	1				3				1
	Sous-total			1	1				3				1
<b>Documents sociaux</b>	Acc.			1								1	
	Sous-total			1								1	
<b>Relations collectives de travail</b>	Acc.									1			
	Sous-total									1			
<b>Sécurité sociale</b>	Acc.								1				
	Sous-total								1				
<b>Infr. contre foi publique en droit pénal social</b>	Acc.			1	1	2	1	2	4		4	1	
	Tent.									1			
	Sous-total			1	1	2	1	2	4	1	4	1	
<b>Escroquerie en droit pénal social</b>	Acc.						1	1	1		3	2	2
	Sous-total						1	1	1		3	2	2
<b>Autres</b>	Acc.		1			2			1		1		
	Sous-total		1			2			1		1		
	<b>Total</b>		<b>6</b>	<b>6</b>	<b>3</b>	<b>5</b>	<b>3</b>	<b>3</b>	<b>11</b>	<b>3</b>	<b>10</b>	<b>4</b>	<b>5</b>

**Ivresse et alcool**

		2000	2013	2014	2015	2016	2017	2018	2019	2020	2021	2022	2023
<b>Ivresse publique</b>	Acc.	37	43	58	51	52	56	60	86	50	59	94	71
	Sous-total	37	43	58	51	52	56	60	86	50	59	94	71
<b>Servir de l'alcool à une personne ivre</b>	Acc.		1		2								1
	Sous-total		1		2								1
<b>Autres</b>	Acc.	1											
	Sous-total	1											
	<b>Total</b>	<b>38</b>	<b>44</b>	<b>58</b>	<b>53</b>	<b>52</b>	<b>56</b>	<b>60</b>	<b>86</b>	<b>50</b>	<b>59</b>	<b>94</b>	<b>72</b>



**Législation sur les élections**

		2000	2013	2014	2015	2016	2017	2018	2019	2020	2021	2022	2023
	Acc.	13											
	Sous-total	13											
	Total	13											

**Registre de population**

		2000	2013	2014	2015	2016	2017	2018	2019	2020	2021	2022	2023
	Acc.	50	108	106	77	73	66	53	48	42	47	52	87
	Sous-total	50	108	106	77	73	66	53	48	42	47	52	87
	Total	50	108	106	77	73	66	53	48	42	47	52	87

**Carte d'identité**

		2000	2013	2014	2015	2016	2017	2018	2019	2020	2021	2022	2023
<b>Pas en possession</b>	Acc.	2	1	3	2	1				1	1		8
	Sous-total	2	1	3	2	1				1	1		8
<b>Refus de présentation</b>	Acc.		1		1		1	1					2
	Sous-total		1		1		1	1					2
<b>Endommagée</b>	Acc.						1						
	Sous-total						1						
<b>Non spécifié</b>	Acc.				1								
	Sous-total				1								
	Total	2	2	3	4	1	2	1		1	1		10



**Santé publique**

		2000	2013	2014	2015	2016	2017	2018	2019	2020	2021	2022	2023
<b>Art de guérir, art infirmier, etc.</b>	Acc.										1		
	Sous-total										1		
<b>Politique de la santé</b>	Acc.									18			
	Sous-total									18			
<b>Interdiction de fumer</b>	Acc.			1									
	Sous-total			1									
<b>Législation médicaments</b>	Acc.										1		
	Sous-total										1		
<b>Vente de tabac</b>	Acc.											1	
	Sous-total											1	
<b>Denrées alimentaires</b>	Acc.		2		2			1				1	
	Sous-total		2		2			1				1	
<b>Refus ou négligence respect mesures</b>	Acc.									196	132	1	
	Sous-total									196	132	1	
<b>Non spécifié</b>	Acc.									2			
	Sous-total									2			
<b>Autres</b>	Acc.	5				2				66	7		
	Sous-total	5				2				66	7		
	<b>Total</b>	<b>5</b>	<b>2</b>	<b>1</b>	<b>2</b>	<b>2</b>		<b>1</b>		<b>282</b>	<b>141</b>	<b>3</b>	



**Travail**

		2000	2013	2014	2015	2016	2017	2018	2019	2020	2021	2022	2023
Règlement général protection du travail	Acc.											1	
	Sous-total											1	
Commerce ambulant	Acc.	1	2	2	1			1	1				
	Tent.	1											
	Sous-total	2	2	2	1			1	1				
Infractions mesure interdiction professionnelle	Acc.										1		1
	Sous-total										1		1
Fraude sociale aux cotisations (travail au noir)	Acc.			1				1	1			1	1
	Sous-total			1				1	1			1	1
Travailleurs étrangers	Acc.	1		1			1						
	Sous-total	1		1			1						
Non spécifié	Acc.			1							1		
	Sous-total			1							1		
Autres	Acc.	1	2	3	1			2				3	2
	Sous-total	1	2	3	1			2				3	2
<b>Total</b>		<b>4</b>	<b>4</b>	<b>8</b>	<b>2</b>		<b>1</b>	<b>4</b>	<b>2</b>		<b>2</b>	<b>5</b>	<b>4</b>

**Protection des revenus publics**

		2000	2013	2014	2015	2016	2017	2018	2019	2020	2021	2022	2023
Fraude sociale aux allocations	Acc.												1
	Sous-total												1
Fraude fiscale - impôts sur le revenu	Acc.		3	1						1	2		
	Sous-total		3	1						1	2		
Non spécifié	Acc.		14	9			2	2	3				
	Sous-total		14	9			2	2	3				
<b>Total</b>			<b>17</b>	<b>10</b>			<b>2</b>	<b>2</b>	<b>3</b>	<b>1</b>	<b>2</b>		<b>1</b>





**Législation économique**

		2000	2013	2014	2015	2016	2017	2018	2019	2020	2021	2022	2023
<b>Sociétés</b>	Acc.		3	6	4	3	4	9	1	6	6	5	3
	Sous-total		3	6	4	3	4	9	1	6	6	5	3
<b>Contrefaçon de droits de propriété intellectuelle</b>	Acc.					1							
	Sous-total					1							
<b>Non spécifié</b>	Acc.	1											
	Sous-total	1											
<b>Autres</b>	Acc.		2										
	Sous-total		2										
	<b>Total</b>	<b>1</b>	<b>5</b>	<b>6</b>	<b>4</b>	<b>4</b>	<b>4</b>	<b>9</b>	<b>1</b>	<b>6</b>	<b>6</b>	<b>5</b>	<b>3</b>

**Pratiques commerciales**

		2000	2013	2014	2015	2016	2017	2018	2019	2020	2021	2022	2023
<b>Pratiques du marché et protection du consommateur</b>	Acc.	7	2										
	Sous-total	7	2										
<b>Registre de commerce</b>	Acc.	1											
	Sous-total	1											
<b>Autres</b>	Acc.		1	7	5		1					1	1
	Sous-total		1	7	5		1					1	1
	<b>Total</b>	<b>8</b>	<b>3</b>	<b>7</b>	<b>5</b>		<b>1</b>					<b>1</b>	<b>1</b>



**Autres lois spéciales**

		2000	2013	2014	2015	2016	2017	2018	2019	2020	2021	2022	2023
Transport	Acc.	2		1		1						1	
	Sous-total	2		1		1						1	
Prévention: incendies, explosions, accidents	Acc.	1								3			
	Sous-total	1								3			
Loteries et jeux de hasard	Acc.	1	1										
	Sous-total	1	1										
Infr. dans le secteur audiovisuel	Acc.	1											
	Sous-total	1											
Energie	Acc.									1			
	Sous-total									1			
Dégradation involontaire câbles télécommunication	Acc.			9	13	17	14	4	14	13	12	6	10
	Sous-total			9	13	17	14	4	14	13	12	6	10
Infractions Loi police chemins de fer	Acc.			3	6	4	4	12	4	3	4	1	3
	Sous-total			3	6	4	4	12	4	3	4	1	3
Protection (pièce de l') uniforme policier	Acc.										1		
	Sous-total										1		
Moyens de communications électroniques	Acc.									3	4	1	1
	Sous-total									3	4	1	1
Autres	Acc.	2		1	4	2	1	5	3	3	1		3
	Tent.					1							
	Sous-total	2		1	4	3	1	5	3	3	1		3
<b>Total</b>		<b>7</b>	<b>1</b>	<b>14</b>	<b>23</b>	<b>25</b>	<b>19</b>	<b>21</b>	<b>21</b>	<b>26</b>	<b>22</b>	<b>9</b>	<b>17</b>

# ***STATISTIQUES POLICIERES DE CRIMINALITE***

---

***LIEU DE PERPETRATION: ZONE DE POLICE***

**ZOTTEGEM HERZELE StLHOUTEM**

***ANNEXE III: DETAIL  
FIGURES CRIMINELLES / PHENOMENES***



**ZOTTEGEM HERZELE StLHOUTEM**

**FC Vol moyen de transport**

		2000	2013	2014	2015	2016	2017	2018	2019	2020	2021	2022	2023
Vol de voiture	Acc.	22	13	13	8	7	15	4	11	3	3	6	5
	Tent.	5	1	1			3	2					
	<b>Total</b>	<b>27</b>	<b>14</b>	<b>14</b>	<b>8</b>	<b>7</b>	<b>18</b>	<b>6</b>	<b>11</b>	<b>3</b>	<b>3</b>	<b>6</b>	<b>5</b>
Vol de moto	Acc.	3	1	5	3	3	1	5	1	2	2	2	2
	Tent.			1				1					
	<b>Total</b>	<b>3</b>	<b>1</b>	<b>6</b>	<b>3</b>	<b>3</b>	<b>1</b>	<b>6</b>	<b>1</b>	<b>2</b>	<b>2</b>	<b>2</b>	<b>2</b>
Carjacking	Acc.								1	1			1
	Tent.												
	<b>Total</b>							<b>1</b>	<b>1</b>				<b>1</b>
Homejacking	Acc.		1						2				1
	Tent.												
	<b>Total</b>		<b>1</b>					<b>2</b>					<b>1</b>
Vol dans les garages	Acc.			2	1								
	Tent.												
	<b>Total</b>			<b>2</b>	<b>1</b>								
Vol de vélomoteur	Acc.	31	11	9	11	6	12	21	8	4	4	6	5
	Tent.	2				1		1		1			
	<b>Total</b>	<b>33</b>	<b>11</b>	<b>9</b>	<b>11</b>	<b>7</b>	<b>12</b>	<b>22</b>	<b>8</b>	<b>5</b>	<b>4</b>	<b>6</b>	<b>5</b>
Vol de vélo	Acc.	169	86	97	111	117	124	94	67	42	79	84	77
	Tent.			1			1				2		4
	<b>Total</b>	<b>169</b>	<b>86</b>	<b>98</b>	<b>111</b>	<b>117</b>	<b>125</b>	<b>94</b>	<b>67</b>	<b>42</b>	<b>81</b>	<b>84</b>	<b>81</b>



**FC Cambriolage**

		2000	2013	2014	2015	2016	2017	2018	2019	2020	2021	2022	2023
<b>Cambriolage dans habitation</b>	Acc.	63	83	76	77	56	71	53	61	38	43	66	46
	Tent.	48	60	50	73	29	64	53	50	43	40	61	42
	<b>Total</b>	<b>111</b>	<b>143</b>	<b>126</b>	<b>150</b>	<b>85</b>	<b>135</b>	<b>106</b>	<b>111</b>	<b>81</b>	<b>83</b>	<b>127</b>	<b>88</b>
<b>Cambriolage ds entreprise ou commerce</b>	Acc.	23	13	27	19	16	22	4	5	6	3	3	4
	Tent.	16	12	11	20	5	11	2	6	6	5	5	2
	<b>Total</b>	<b>39</b>	<b>25</b>	<b>38</b>	<b>39</b>	<b>21</b>	<b>33</b>	<b>6</b>	<b>11</b>	<b>12</b>	<b>8</b>	<b>8</b>	<b>6</b>
<b>Cambriolage ds service public ou bâtiment administ</b>	Acc.	14	4	10	10	9	2	8	8	3	2	6	5
	Tent.	4	2	2	5	4		4	3	2		2	2
	<b>Total</b>	<b>18</b>	<b>6</b>	<b>12</b>	<b>15</b>	<b>13</b>	<b>2</b>	<b>12</b>	<b>11</b>	<b>5</b>	<b>2</b>	<b>8</b>	<b>7</b>
<b>Vol au béliier</b>	Acc.						1						
	Tent.						1						
	<b>Total</b>						<b>1</b>						
<b>Cambriolage dans bâtiment (total)</b>	Acc.	99	100	113	106	81	95	65	73	47	48	75	55
	Tent.	68	74	63	98	38	75	59	58	51	45	67	46
	<b>Total</b>	<b>167</b>	<b>174</b>	<b>176</b>	<b>204</b>	<b>119</b>	<b>170</b>	<b>124</b>	<b>131</b>	<b>98</b>	<b>93</b>	<b>142</b>	<b>101</b>

**FC Vol autre**

		2000	2013	2014	2015	2016	2017	2018	2019	2020	2021	2022	2023
<b>Vol à main armée</b>	Acc.	2	1	1	1	2	3	1	4	3	3	2	1
	Tent.	1	1	1	2		1			1	2		
	<b>Total</b>	<b>3</b>	<b>2</b>	<b>2</b>	<b>3</b>	<b>2</b>	<b>4</b>	<b>1</b>	<b>4</b>	<b>4</b>	<b>5</b>	<b>2</b>	<b>1</b>
<b>Vol avec violence sans arme</b>	Acc.	5	12	9	8	9	26	14	14	12	14	14	17
	Tent.	3	3	3	6	5	3	13	19	3	6	4	13
	<b>Total</b>	<b>8</b>	<b>15</b>	<b>12</b>	<b>14</b>	<b>14</b>	<b>29</b>	<b>27</b>	<b>33</b>	<b>15</b>	<b>20</b>	<b>18</b>	<b>30</b>
<b>Vol dans ou sur un véhicule</b>	Acc.	69	63	51	38	53	32	18	41	30	64	43	25
	Tent.	8	6	5	7	7	3	3	7	6	13	12	6
	<b>Total</b>	<b>77</b>	<b>69</b>	<b>56</b>	<b>45</b>	<b>60</b>	<b>35</b>	<b>21</b>	<b>48</b>	<b>36</b>	<b>77</b>	<b>55</b>	<b>31</b>
<b>Vol d'armes et explosifs</b>	Acc.	3	2		1	4	1	1	1	1	1	3	1
	Tent.												
	<b>Total</b>	<b>3</b>	<b>2</b>		<b>1</b>	<b>4</b>	<b>1</b>	<b>1</b>	<b>1</b>	<b>1</b>	<b>1</b>	<b>3</b>	<b>1</b>
<b>Steaming</b>	Acc.						1						
	Tent.						1						
	<b>Total</b>						<b>1</b>						



FC Vol autre

		2000	2013	2014	2015	2016	2017	2018	2019	2020	2021	2022	2023
Arrachage de sac à main	Acc.	1	1				1					1	
	Tent.		1										
	<b>Total</b>	<b>1</b>	<b>2</b>				<b>1</b>					<b>1</b>	
Vol à l'arraché	Acc.	9	5	4	2	1	18	12	8	6	4	3	5
	Tent.		1						1				1
	<b>Total</b>	<b>9</b>	<b>6</b>	<b>4</b>	<b>2</b>	<b>1</b>	<b>18</b>	<b>12</b>	<b>9</b>	<b>6</b>	<b>4</b>	<b>3</b>	<b>6</b>
Vol à la tire	Acc.	16	50	41	26	19	11	17	15	4	12	15	8
	Tent.			1	1								
	<b>Total</b>	<b>16</b>	<b>50</b>	<b>42</b>	<b>27</b>	<b>19</b>	<b>11</b>	<b>17</b>	<b>15</b>	<b>4</b>	<b>12</b>	<b>15</b>	<b>8</b>
Vol à l'étalage	Acc.	32	54	53	48	47	44	34	44	52	27	81	71
	Tent.		3	7	3	4	7	2	3	1	3	3	5
	<b>Total</b>	<b>32</b>	<b>57</b>	<b>60</b>	<b>51</b>	<b>51</b>	<b>51</b>	<b>36</b>	<b>47</b>	<b>53</b>	<b>30</b>	<b>84</b>	<b>76</b>
Vol par ruse	Acc.	1	1	4	2	1	3	5	1	2	2	1	3
	Tent.					1						1	
	<b>Total</b>	<b>1</b>	<b>1</b>	<b>4</b>	<b>2</b>	<b>2</b>	<b>3</b>	<b>5</b>	<b>1</b>	<b>2</b>	<b>2</b>	<b>2</b>	<b>3</b>
Vol de métaux	Acc.	1	7	8	11	3	2	4	2	4	1	2	4
	Tent.	1											
	<b>Total</b>	<b>2</b>	<b>7</b>	<b>8</b>	<b>11</b>	<b>3</b>	<b>2</b>	<b>4</b>	<b>2</b>	<b>4</b>	<b>1</b>	<b>2</b>	<b>4</b>
Vol sur les chantiers	Acc.	5	13	12	14	5	10	3	4	4	1	4	16
	Tent.	1	1										
	<b>Total</b>	<b>6</b>	<b>14</b>	<b>12</b>	<b>14</b>	<b>5</b>	<b>10</b>	<b>3</b>	<b>4</b>	<b>4</b>	<b>1</b>	<b>4</b>	<b>16</b>
Home-invasion	Acc.									1	1		
	Tent.												
	<b>Total</b>									<b>1</b>	<b>1</b>		
Vol d'animaux	Acc.	4	7	3	4	7	9	11	7	2	1	3	5
	Tent.												
	<b>Total</b>	<b>4</b>	<b>7</b>	<b>3</b>	<b>4</b>	<b>7</b>	<b>9</b>	<b>11</b>	<b>7</b>	<b>2</b>	<b>1</b>	<b>3</b>	<b>5</b>
Vol de cargaison	Acc.					1							
	Tent.										1		
	<b>Total</b>					<b>1</b>					<b>1</b>		



**Criminalité ICT**

		2000	2013	2014	2015	2016	2017	2018	2019	2020	2021	2022	2023
Fraude de cartes de paiements	Acc.		1	6	1	1	1	6	3	9	11	15	10
	Tent.	1			1								
	<b>Total</b>	<b>1</b>	<b>1</b>	<b>6</b>	<b>2</b>	<b>1</b>	<b>1</b>	<b>6</b>	<b>3</b>	<b>9</b>	<b>11</b>	<b>15</b>	<b>10</b>
Phishing	Acc.							3	7	54	94	97	71
	Tent.									2	4	2	3
	<b>Total</b>							<b>3</b>	<b>7</b>	<b>56</b>	<b>98</b>	<b>99</b>	<b>74</b>
Ransomware	Acc.				1	1	1			1			2
	Tent.												
	<b>Total</b>				<b>1</b>	<b>1</b>	<b>1</b>			<b>1</b>			<b>2</b>
Shouldersurfing	Acc.											2	
	Tent.												
	<b>Total</b>											<b>2</b>	
Skimming	Acc.							1			1		1
	Tent.												
	<b>Total</b>							<b>1</b>			<b>1</b>		<b>1</b>

**FC Autre**

		2000	2013	2014	2015	2016	2017	2018	2019	2020	2021	2022	2023
Violence contre les métiers d'intérêt général	Acc.	4	9	7	11	12	10	14	10	5	9	19	9
	Tent.												
	<b>Total</b>	<b>4</b>	<b>9</b>	<b>7</b>	<b>11</b>	<b>12</b>	<b>10</b>	<b>14</b>	<b>10</b>	<b>5</b>	<b>9</b>	<b>19</b>	<b>9</b>
Viol collectif	Acc.								1	1			1
	Tent.												
	<b>Total</b>								<b>1</b>	<b>1</b>			<b>1</b>
Graffiti	Acc.	1	11	8	7	13	14	7	6	3	3	7	9
	Tent.												
	<b>Total</b>	<b>1</b>	<b>11</b>	<b>8</b>	<b>7</b>	<b>13</b>	<b>14</b>	<b>7</b>	<b>6</b>	<b>3</b>	<b>3</b>	<b>7</b>	<b>9</b>
Dégradation de voiture	Acc.	5	124	115	111	115	116	113	104	79	98	102	116
	Tent.						1						
	<b>Total</b>	<b>5</b>	<b>124</b>	<b>115</b>	<b>111</b>	<b>115</b>	<b>117</b>	<b>113</b>	<b>104</b>	<b>79</b>	<b>98</b>	<b>102</b>	<b>116</b>
Rixe au couteau	Acc.		2					1	2		3	2	1
	Tent.										1		
	<b>Total</b>		<b>2</b>					<b>1</b>	<b>2</b>		<b>4</b>	<b>2</b>	<b>1</b>



**PH Violence intrafamiliale (VIF)**

		2000	2013	2014	2015	2016	2017	2018	2019	2020	2021	2022	2023
VIF: physique, dans le couple	Acc.	14	108	101	83	99	97	112	83	71	116	111	115
	Tent.										1	2	
	<b>Total</b>	<b>14</b>	<b>108</b>	<b>101</b>	<b>83</b>	<b>99</b>	<b>97</b>	<b>112</b>	<b>83</b>	<b>71</b>	<b>117</b>	<b>113</b>	<b>115</b>
VIF: physique, envers des descendants	Acc.	1	13	17	7	6	11	5	8	6	13	12	10
	Tent.						1	2					
	<b>Total</b>	<b>1</b>	<b>13</b>	<b>17</b>	<b>7</b>	<b>6</b>	<b>12</b>	<b>7</b>	<b>8</b>	<b>6</b>	<b>13</b>	<b>12</b>	<b>10</b>
VIF: physique, envers d'autres membres	Acc.	39	24	27	18	11	15	21	23	13	11	17	15
	Tent.								1		1	1	
	<b>Total</b>	<b>39</b>	<b>24</b>	<b>27</b>	<b>18</b>	<b>11</b>	<b>15</b>	<b>21</b>	<b>24</b>	<b>13</b>	<b>12</b>	<b>18</b>	<b>15</b>
VIF: sexuelle, dans le couple	Acc.									3		3	2
	Tent.												
	<b>Total</b>								<b>3</b>		<b>3</b>	<b>2</b>	
VIF: sexuelle, envers des descendants	Acc.	2	2	3	3	2	1		3	3	1	1	
	Tent.												
	<b>Total</b>	<b>2</b>	<b>2</b>	<b>3</b>	<b>3</b>	<b>2</b>	<b>1</b>		<b>3</b>	<b>3</b>	<b>1</b>	<b>1</b>	
VIF: sexuelle, envers d'autres membres	Acc.									1		1	1
	Tent.												
	<b>Total</b>								<b>1</b>		<b>1</b>	<b>1</b>	
VIF: psychique, dans le couple	Acc.	122	123	135	77	109	106	71	59	65	75	84	93
	Tent.												
	<b>Total</b>	<b>122</b>	<b>123</b>	<b>135</b>	<b>77</b>	<b>109</b>	<b>106</b>	<b>71</b>	<b>59</b>	<b>65</b>	<b>75</b>	<b>84</b>	<b>93</b>
VIF: psychique, envers des descendants	Acc.		1		1		2	2	3		1	7	12
	Tent.												
	<b>Total</b>		<b>1</b>		<b>1</b>		<b>2</b>	<b>2</b>	<b>3</b>		<b>1</b>	<b>7</b>	<b>12</b>
VIF: psychique, envers d'autres membres	Acc.		3		2	1	2	1	5	10	4	4	7
	Tent.												
	<b>Total</b>		<b>3</b>		<b>2</b>	<b>1</b>	<b>2</b>	<b>1</b>	<b>5</b>	<b>10</b>	<b>4</b>	<b>4</b>	<b>7</b>
VIF: économique, dans le couple	Acc.		3	6	5	3	5	3	6	5	13	6	12
	Tent.					1				1		1	
	<b>Total</b>		<b>3</b>	<b>6</b>	<b>5</b>	<b>4</b>	<b>5</b>	<b>3</b>	<b>6</b>	<b>6</b>	<b>13</b>	<b>7</b>	<b>12</b>
VIF: économique, envers des descendants	Acc.						1				2	2	1
	Tent.												
	<b>Total</b>						<b>1</b>				<b>2</b>	<b>2</b>	<b>1</b>
VIF: économique, envers d'autres membres	Acc.	42	18	14	6	6	3	3	3	5	3	5	4
	Tent.				1								
	<b>Total</b>	<b>42</b>	<b>18</b>	<b>14</b>	<b>7</b>	<b>6</b>	<b>3</b>	<b>3</b>	<b>3</b>	<b>5</b>	<b>3</b>	<b>5</b>	<b>4</b>





**PH Hormones et dopage**

		2000	2013	2014	2015	2016	2017	2018	2019	2020	2021	2022	2023
<b>Dopage humain</b>	Acc.	1	1	5	1	3	1	4	3	2	3	3	1
	Total	1	1	5	1	3	1	4	3	2	3	3	1
<b>Engraissement illégal</b>	Acc.	1	1				1						
	Total	1	1				1						

**PH Drogues**

		2000	2013	2014	2015	2016	2017	2018	2019	2020	2021	2022	2023
<b>Vente de cocaïne</b>	Acc.			3	1	3		3	11	13	1	4	4
	Total			3	1	3		3	11	13	1	4	4
<b>Production de drogues synthétiques</b>	Acc.			3		1	1						1
	Total			3		1	1						1
<b>Vente de drogues synthétiques</b>	Acc.	1	23	18	4	4	5	7	5	14	7	4	10
	Total	1	23	18	4	4	5	7	5	14	7	4	10
<b>Production de cannabis (culture)</b>	Acc.		5	1	3		2	2	1	3			3
	Total		5	1	3		2	2	1	3			3
<b>Vente de cannabis en grande quantité</b>	Acc.			1					1	3			
	Total			1					1	3			
<b>Vente-traffic d'héroïne</b>	Acc.		2	2					1	1		1	
	Total		2	2					1	1		1	

**PH Trafic d'armes**

		2000	2013	2014	2015	2016	2017	2018	2019	2020	2021	2022	2023
<b>Commerce et production d'arme à feu et mun.</b>	Acc.	1			1	2	2			1	1		1
	Total	1			1	2	2			1	1		1
<b>Commerce et production d'arme non à feu</b>	Acc.										1		
	Tent.										1		
	Total										2		



**PH Traite des êtres humains**

		2000	2013	2014	2015	2016	2017	2018	2019	2020	2021	2022	2023
TEH - exploitation économique	Acc.					1	1	1				1	
	Tent.												
	<b>Total</b>					1	1	1				1	
TEH - exploitation sexuelle	Acc.		2	1	3	1	3		1	3	1		1
	Tent.	1											
	<b>Total</b>	1	2	1	3	1	3		1	3	1		1

**PH Violence dans l'espace public**

		2000	2013	2014	2015	2016	2017	2018	2019	2020	2021	2022	2023
Violence physique (transport public)	Acc.	2	3	6	10	5	7	9	8	3	8	13	11
	Tent.		1										
	<b>Total</b>	2	4	6	10	5	7	9	8	3	8	13	11
Violence physique (voie publique)	Acc.	23	75	64	62	70	65	65	65	70	64	90	83
	Tent.	1	1		1			1	1		2	2	3
	<b>Total</b>	24	76	64	63	70	65	66	66	70	66	92	86
Violence physique (autre endroit public)	Acc.	3	3	3	3	3	19	3	7	7	5	7	6
	Tent.												
	<b>Total</b>	3	3	3	3	3	19	3	7	7	5	7	6
Violence physique (endroit accessible au public)	Acc.	61	39	56	55	49	47	55	90	34	30	53	47
	Tent.											2	
	<b>Total</b>	61	39	56	55	49	47	55	90	34	30	55	47
Violence sexuelle (transport public)	Acc.	1		2	1	2	1	2		1	1		1
	Tent.												
	<b>Total</b>	1		2	1	2	1	2		1	1		1
Violence sexuelle (voie publique)	Acc.		6	5	5	3	5	2	3	7	4	6	6
	Tent.										1		
	<b>Total</b>		6	5	5	3	5	2	3	7	5	6	6
Violence sexuelle (autre endroit public)	Acc.	3	2	2	2	3	1	4	4	1	2	1	
	Tent.							1	1				
	<b>Total</b>	3	2	2	2	3	1	5	5	1	2	1	
Violence sexuelle (endroit accessible au public)	Acc.	4	2	5	6	1	3	4	6	5	8	12	5
	Tent.											1	
	<b>Total</b>	4	2	5	6	1	3	4	6	5	8	13	5



**PH Violence dans l'espace public**

		2000	2013	2014	2015	2016	2017	2018	2019	2020	2021	2022	2023
<b>Violence psychique (transport public)</b>	Acc.	1	6	1	1	2	4	6	2	1	4	6	6
	Total	1	6	1	1	2	4	6	2	1	4	6	6
<b>Violence psychique (voie publique)</b>	Acc.	26	63	64	41	55	46	44	35	27	26	35	36
	Tent.	1											
	Total	27	63	64	41	55	46	44	35	27	26	35	36
<b>Violence psychique (autre endroit public)</b>	Acc.		5	6	2	2	3	4	7	5	4	2	11
	Total		5	6	2	2	3	4	7	5	4	2	11
<b>Violence psychique (endroit accessible au public)</b>	Acc.	28	20	32	22	23	23	21	23	21	27	11	21
	Tent.						1				1		
	Total	28	20	32	22	23	24	21	23	21	28	11	21
<b>Vol à main armée (transport public)</b>	Acc.						1	1					
	Total						1	1					
<b>Vol à main armée (voie publique)</b>	Acc.			1		1	1		1		1	1	
	Tent.										1		
	Total			1		1	1		1		2	1	
<b>Vol à main armée (autre endroit public)</b>	Acc.										1	1	
	Total										1	1	
<b>Vol à main armée (endroit accessible au public)</b>	Acc.	2			1					2	1		
	Tent.	1	1	1	1						1		
	Total	3	1	1	2					2	2		
<b>Vol avec violence sans arme (transport public)</b>	Acc.			1		1	3			1			2
	Tent.								1				
	Total			1		1	3		1	1			2
<b>Vol avec violence sans arme (voie publique)</b>	Acc.	2	3	4	3	1	8		4		6	4	3
	Tent.	1	2			1			2		1		5
	Total	3	5	4	3	2	8		6		7	4	8
<b>Vol avec violence sans arme (autre endroit public)</b>	Acc.						1		1	4			
	Tent.								1		1		1
	Total						1		2	4	1		1
<b>Vol avec violence sans arme (endr. acces. au pub.)</b>	Acc.	3	6	3	2	3	8	5	2	3	3	2	4
	Tent.									1			
	Total	3	6	3	2	3	8	5	2	4	3	2	4



**PH Violence dans l'espace public**

	2000	2013	2014	2015	2016	2017	2018	2019	2020	2021	2022	2023
--	------	------	------	------	------	------	------	------	------	------	------	------

**PH Autre**

		2000	2013	2014	2015	2016	2017	2018	2019	2020	2021	2022	2023
<b>Faux policiers</b>	Acc.										1		
	Total										1		
<b>Terrorisme, extrémisme et radicalisme</b>	Acc.				1	1		2					
	Total				1	1		2					
<b>Cyberharcèlement</b>	Acc.	14	7	5	2	3	6	8	5	7	7	3	3
	Total	14	7	5	2	3	6	8	5	7	7	3	3
<b>Fraude à l'identité</b>	Acc.		5	17	13	14	17	58	71	131	117	167	159
	Tent.			2				1	2	1	1	2	1
	Total		5	19	13	14	17	59	73	132	118	169	160

# ***STATISTIQUES POLICIERES DE CRIMINALITE***

---

***LIEU DE PERPETRATION: ZONE DE POLICE***

**ZOTTEGEM HERZELE StLHOUTEM**

***ANNEXE IV: FAITS ENREGISTRES  
NON CRIMINELS***



**ZOTTEGEM HERZELE StLHOUTEM**

**Faits non criminels**

**Maladies / Décès / Disparition**

	2000	2013	2014	2015	2016	2017	2018	2019	2020	2021	2022	2023
Suicide	22	26	34	15	30	25	34	30	35	29	32	12
Personne malade	9	83	82	82	85	66	96	105	96	80	83	110
Décès suspect		4	4	4	6	3	3	5	6	5	11	10
Décès naturel	9	11	8	16	17	14	10	13	5	8	6	5
Disparition (personne disparue)	17	42	30	27	32	33	30	35	18	25	23	32
Accident (sauf roulage)	11	46	34	33	24	15	15	36	14	11	5	5
Sécurité des travailleurs (accident du travail)												2
Non spécifié											1	1
Autres	29			1					1			
<b>Total</b>	<b>97</b>	<b>212</b>	<b>192</b>	<b>178</b>	<b>194</b>	<b>156</b>	<b>188</b>	<b>224</b>	<b>175</b>	<b>158</b>	<b>161</b>	<b>177</b>

**Appels**

	2000	2013	2014	2015	2016	2017	2018	2019	2020	2021	2022	2023
Alarme	6	2	1			1	1			1		
Appels	16	42	29	23	21	7	20	16	4	4	1	7
<b>Total</b>	<b>22</b>	<b>44</b>	<b>30</b>	<b>23</b>	<b>21</b>	<b>8</b>	<b>21</b>	<b>16</b>	<b>4</b>	<b>5</b>	<b>1</b>	<b>7</b>

**Problèmes sociaux**

	2000	2013	2014	2015	2016	2017	2018	2019	2020	2021	2022	2023
Différends familiaux	109	168	143	148	152	100	90	90	46	45	38	38
Différend (pas de coups)	48	209	183	154	163	91	109	89	48	51	46	36
Affaire civile	21	6	8	15	18	28	14	9	9	9	11	10
Protection de la jeunesse	6	4	3	5	9	9	12	8	3	10	9	18
Autres	40	85	76	96	103	94	112	96	78	111	87	89
<b>Total</b>	<b>224</b>	<b>472</b>	<b>413</b>	<b>418</b>	<b>445</b>	<b>322</b>	<b>337</b>	<b>292</b>	<b>184</b>	<b>226</b>	<b>191</b>	<b>191</b>

**Catastrophes**

2000	2013	2014	2015	2016	2017	2018	2019	2020	2021	2022	2023
------	------	------	------	------	------	------	------	------	------	------	------



### Catastrophes

	2000	2013	2014	2015	2016	2017	2018	2019	2020	2021	2022	2023
Fuite de gaz				2			3	1				
Eboulement		1										
Dégâts tempête	9	13	27	5	6	4	1		3			
Problèmes causés par l'eau	1	1										
Dégâts eau		2		2	1		2					
Autres			1									
<b>Total</b>	<b>10</b>	<b>17</b>	<b>28</b>	<b>9</b>	<b>7</b>	<b>4</b>	<b>6</b>	<b>1</b>	<b>3</b>			

### Ordre public

	2000	2013	2014	2015	2016	2017	2018	2019	2020	2021	2022	2023
Troubles	4	6	23	22	13	15	26	12	15	22	21	13
Autres	1		1			2	4		1	2	7	12
<b>Total</b>	<b>5</b>	<b>6</b>	<b>24</b>	<b>22</b>	<b>13</b>	<b>17</b>	<b>30</b>	<b>12</b>	<b>16</b>	<b>24</b>	<b>28</b>	<b>25</b>

### Agissements suspects

	2000	2013	2014	2015	2016	2017	2018	2019	2020	2021	2022	2023
	10	14	17	16	19	19	11	10	4	9	4	4
<b>Total</b>	<b>10</b>	<b>14</b>	<b>17</b>	<b>16</b>	<b>19</b>	<b>19</b>	<b>11</b>	<b>10</b>	<b>4</b>	<b>9</b>	<b>4</b>	<b>4</b>

### Objets trouvés

	2000	2013	2014	2015	2016	2017	2018	2019	2020	2021	2022	2023
	28	44	37	29	16	18	15	4		1		
<b>Total</b>	<b>28</b>	<b>44</b>	<b>37</b>	<b>29</b>	<b>16</b>	<b>18</b>	<b>15</b>	<b>4</b>		<b>1</b>		

### Objets perdus

	2000	2013	2014	2015	2016	2017	2018	2019	2020	2021	2022	2023
	534	965	1.032	1.021	1.155	1.175	1.186	894	697	621	716	683
<b>Total</b>	<b>534</b>	<b>965</b>	<b>1.032</b>	<b>1.021</b>	<b>1.155</b>	<b>1.175</b>	<b>1.186</b>	<b>894</b>	<b>697</b>	<b>621</b>	<b>716</b>	<b>683</b>

### Autres non-infractions

	2000	2013	2014	2015	2016	2017	2018	2019	2020	2021	2022	2023
Ordonnance de capture		1	4	3	1	2	1	1			1	



**Autres non-infractions**

	2000	2013	2014	2015	2016	2017	2018	2019	2020	2021	2022	2023
Réhabilitation	1											
Non-respect des conditions	4	4	11	17	13	18	55	9	9	4	5	1
Procès-verbal d'information	30	14	11	7	8	9	11	4	3	4	3	2
Notification		15	31	38	46	36	42	24	20	35	40	50
Dégradation involontaire câbles (non-télécom)		79	48	79	48	33	39	30	15	16	13	9
Comportement lié à une radicalisation violente							1					
Demande signalement surveillance électronique											14	27
Fonction de contrôle armes			1			2		2	1	1	2	5
Non spécifié					1	1						
Autres non infractions	27											
<b>Total</b>	<b>62</b>	<b>113</b>	<b>106</b>	<b>144</b>	<b>117</b>	<b>101</b>	<b>149</b>	<b>70</b>	<b>48</b>	<b>60</b>	<b>78</b>	<b>94</b>