

STATISTIQUES POLICIERES DE CRIMINALITE

LIEU DE PERPETRATION: ZONE DE POLICE

PZ RONSE

2000 - 2023

Police fédérale - DGRIDRIIBIPOL

STATISTIQUES POLICIERES DE CRIMINALITE

LIEU DE PERPETRATION: ZONE DE POLICE

PZ RONSE

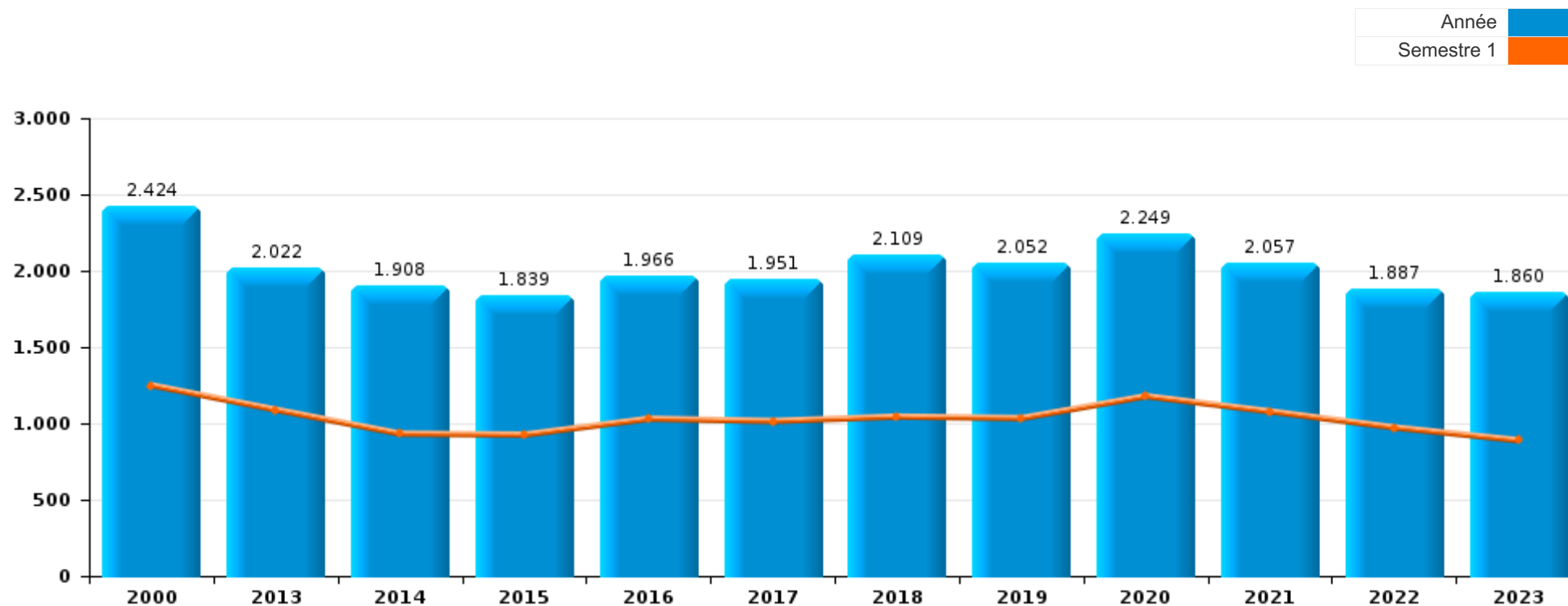
PARTIE I : INFRACTIONS JUDICIAIRES

CRIMINALITE ENREGISTREE COMMISE AU NIVEAU DE LA ZONE DE POLICE



PZ RONSE

	2000	2013	2014	2015	2016	2017	2018	2019	2020	2021	2022	2023
Nombre total des délits	2.424	2.022	1.908	1.839	1.966	1.951	2.109	2.052	2.249	2.057	1.887	1.860





PZ RONSE

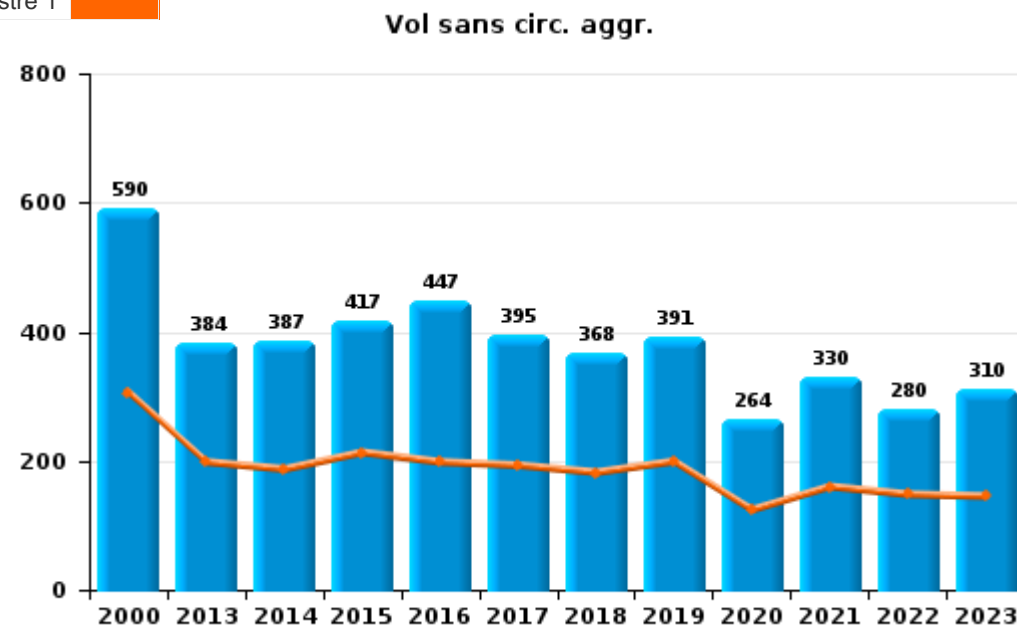
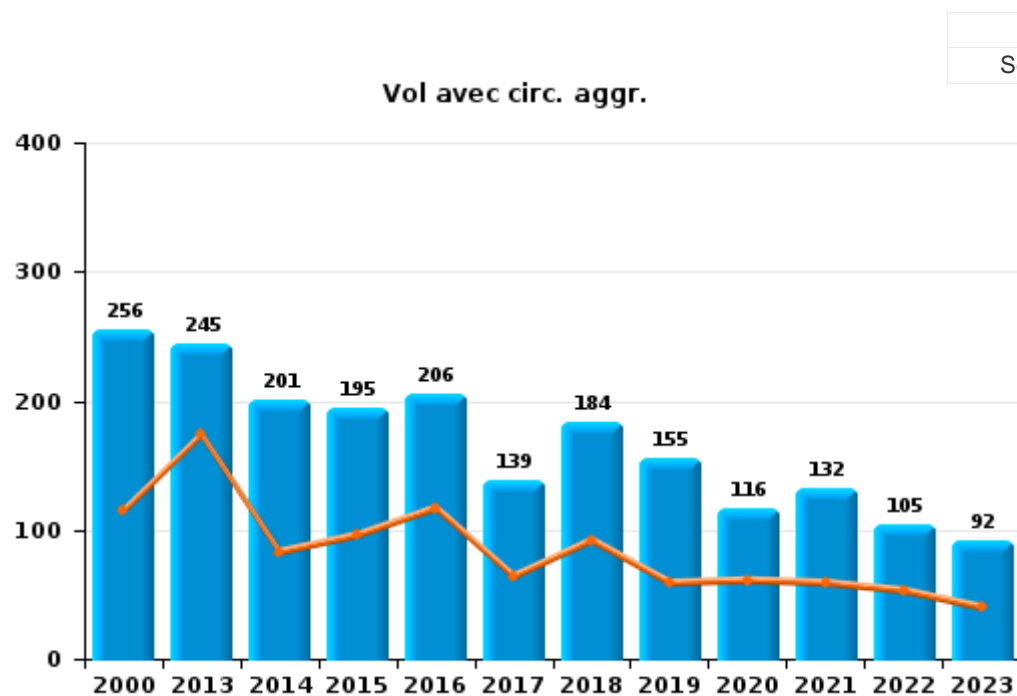
	2000	2013	2014	2015	2016	2017	2018	2019	2020	2021	2022	2023
Vol et extorsion	868	643	597	622	661	543	564	554	385	469	395	407
Dégradation de la propriété	323	289	319	258	350	327	305	259	210	258	308	242
Infr. contre l'intégrité physique	236	206	188	193	229	220	210	195	158	167	182	204
Drogues	190	114	148	119	116	102	135	112	222	140	108	104
Fraude	203	88	66	75	63	90	111	125	151	127	165	161
Ivresse et alcool	126	87	94	91	104	126	109	85	63	108	81	106
Registre de population	1	171	82	81	70	61	97	100	91	91	88	111
Infr. contre autres valeurs morales et sentiments	44	66	69	56	62	74	75	106	74	64	62	79
Criminalité informatique		35	19	18	16	22	46	117	102	108	139	138
Infr. contre la sécurité publique	68	60	56	47	51	50	67	72	64	57	57	50
Législation sur les étrangers	10	24	24	50	36	82	84	58	54	36	46	41
Santé publique	1		2	5	4	2			383	147		
Infr. contre la famille	88	23	28	15	18	19	67	44	72	70	47	42
Infr. contre les moeurs	32	30	39	24	20	44	33	37	39	41	30	28
Infr. contre la foi publique	34	29	32	36	28	23	31	42	24	32	31	19
Code pénal social		8	32	35	32	39	30	23	25	24	31	32
Infr. contre l'autorité publique	29	32	27	31	23	31	23	27	25	13	22	19
Environnement	56	27	17	12	23	16	22	20	22	37	21	22
Armes et explosifs	19	28	16	14	11	26	54	17	26	23	29	14
Protection de la jeunesse	7	37	25	24	19	18	18	19	30	15	13	20
Autres lois spéciales	5	2	5	18	16	14	3	11	6	9	4	5
Législation économique	4	4	4	3	3	8	12	10	8	7	7	5
Protection de la personne	17	2	2	3	2	5	3	7	9	5	10	6
Contravention Code pénal	33	9	6	1								
Infr. contre la liberté individuelle	2		1	4	1	1	3	2	2	5	6	3
Travail	8	2	3	1	4	1				2	1	1
Carte d'identité	7	1	1	1	1	3	1	1	1		1	
Infr. relative au statut juridique de l'enfant	3	3						3	1		1	
Protection des revenus publics	4	1	1	1				2			1	
Infr. contre la Sécurité de l'Etat					1	1	6		1			
Autres infractions Code pénal		1	4					1				
Sécurité privée	4				1			1				
Traite des êtres humains			1		1	2				1		
Exercice illégal de l'autorité publique	1								1		1	1
Hormones et dopage				1				1				
Loi du football								1		1		
Marchand de sommeil						1						
Pratiques commerciales	1											
Sous-total	2.424	2.022	1.908	1.839	1.966	1.951	2.109	2.052	2.249	2.057	1.887	1.860
Contravention règlement policier local				1		3	3	7	3	3	25	41
Sous-total				1		3	3	7	3	3	25	41
Total	2.424	2.022	1.908	1.840	1.966	1.954	2.112	2.059	2.252	2.060	1.912	1.901



I.1. Catégorie des infractions : Vol et extorsion (top 5 des infractions au niveau national 2023)

PZ RONSE

	2000	2013	2014	2015	2016	2017	2018	2019	2020	2021	2022	2023
Vol sans circ. agr.	590	384	387	417	447	395	368	391	264	330	280	310
Vol avec circ. agr.	256	245	201	195	206	139	184	155	116	132	105	92
Extorsion	2	10	8	8	6	7	12	8	5	7	9	5
Vol non spécifié	20	4	1	2	2	2					1	
Total	868	643	597	622	661	543	564	554	385	469	395	407

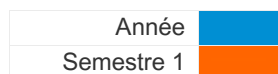




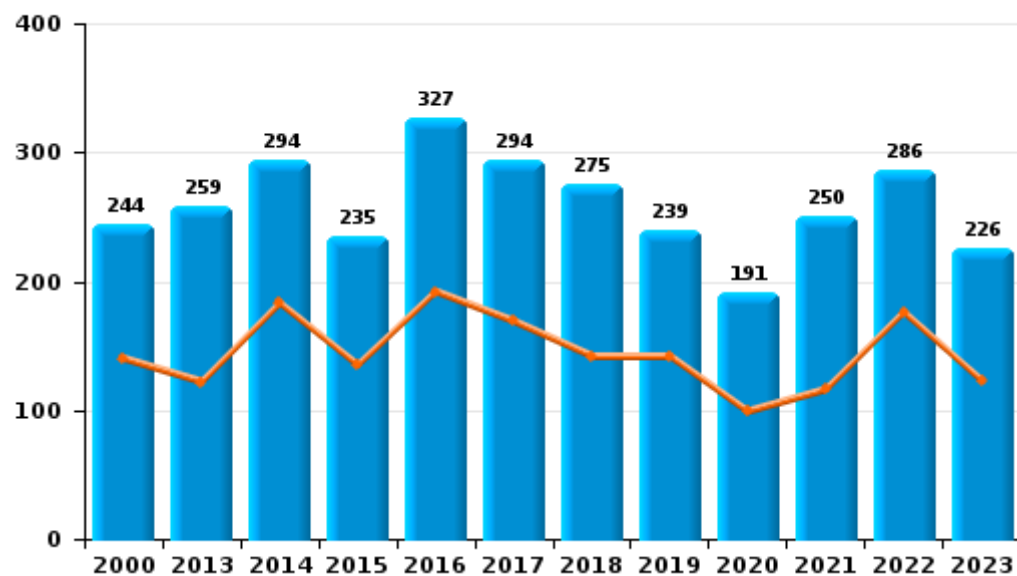
I.2. Catégorie des infractions : Dégradation de la propriété (top 5 des infractions au niveau national 2023)

PZ RONSE

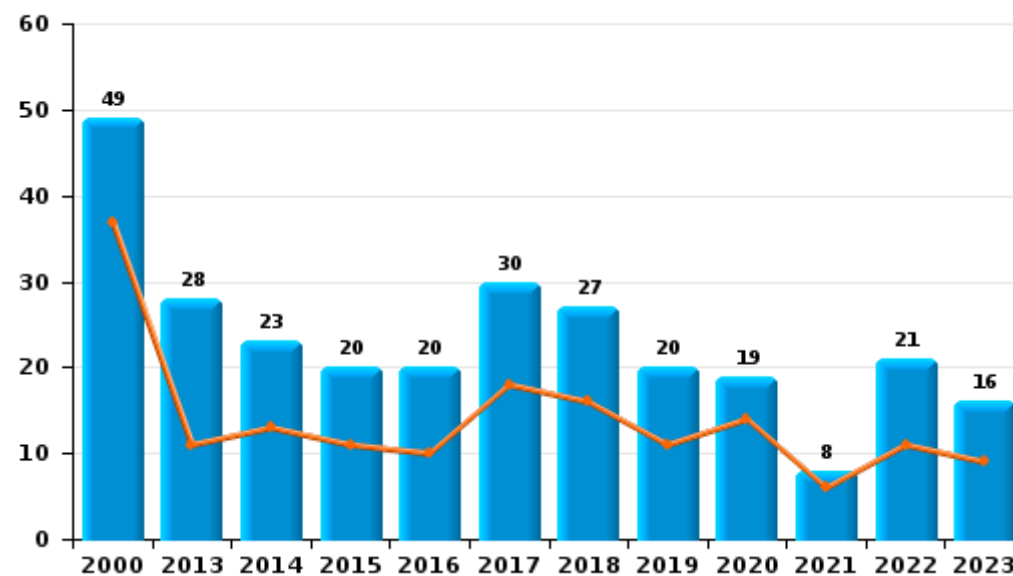
	2000	2013	2014	2015	2016	2017	2018	2019	2020	2021	2022	2023
Vandalisme	244	259	294	235	327	294	275	239	191	250	286	226
Incendie volontaire	15	16	9	8	11	23	20	8	12	4	11	11
Incendie involontaire	34	12	14	12	9	7	7	12	7	4	10	5
Destruction, dénaturation, dégradation	30	2	2	2	3	3	3				1	
Destruction par explosion volontaire				1								
Total	323	289	319	258	350	327	305	259	210	258	308	242



Vandalisme



Incendie

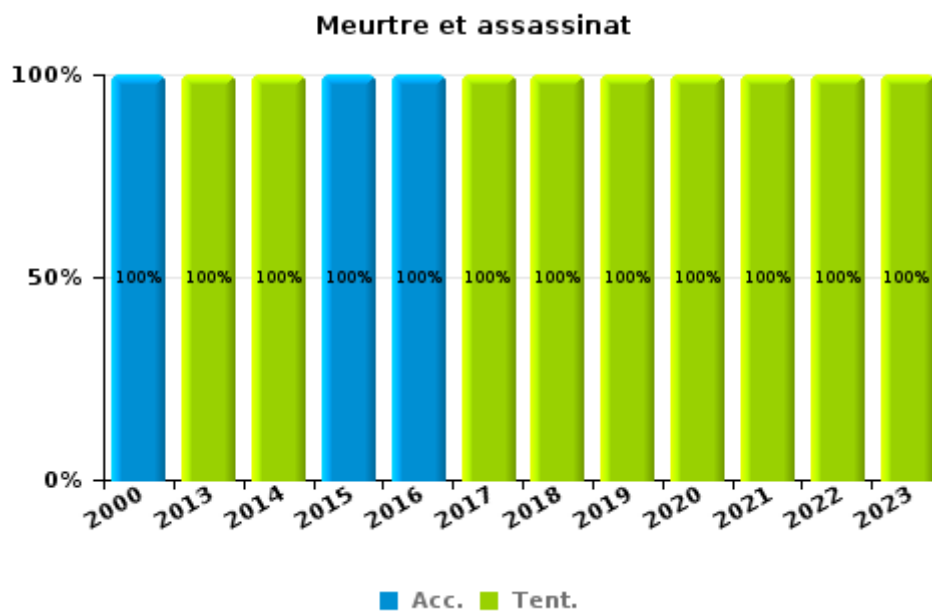
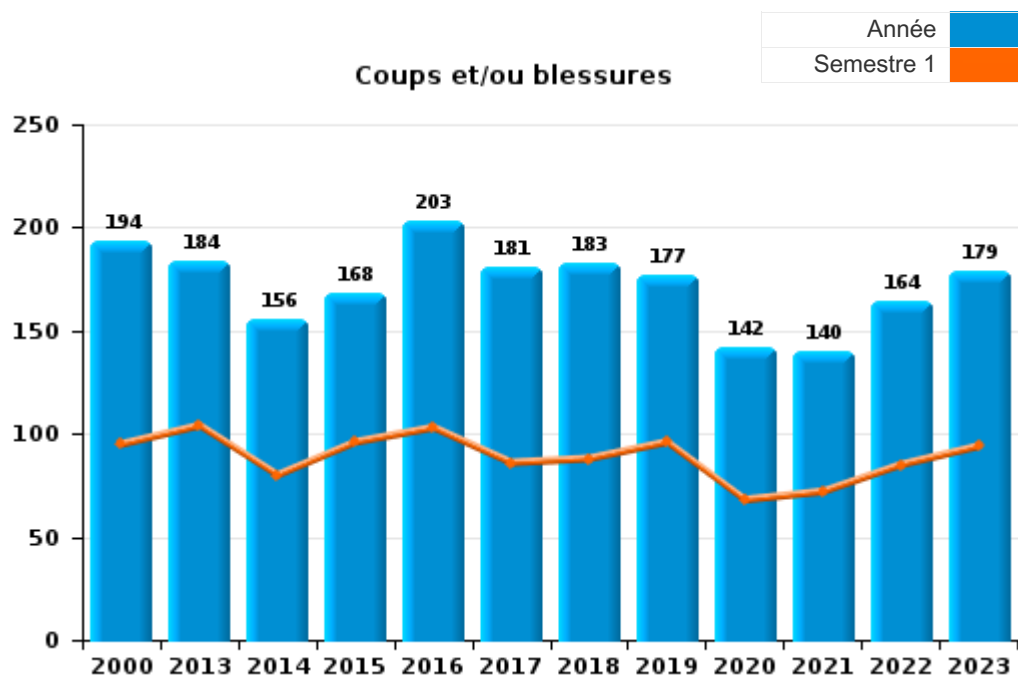




I.3. Catégorie des infractions : Infr. contre l'intégrité physique (top 5 des infractions au niveau national 2023)

PZ RONSE

	2000	2013	2014	2015	2016	2017	2018	2019	2020	2021	2022	2023
Coups et/ou blessures	194	184	156	168	203	181	183	177	142	140	164	179
Autres	40	21	29	24	25	34	24	17	13	26	15	20
Meurtre et assassinat	2	1	3	1	1	5	3	1	3	1	3	5
Total	236	206	188	193	229	220	210	195	158	167	182	204

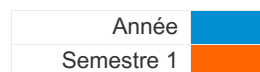




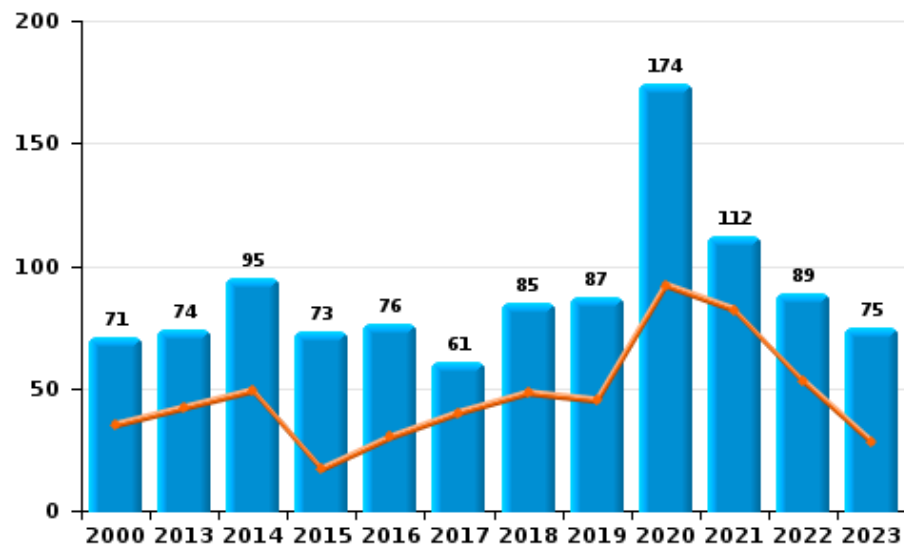
I.4. Catégorie des infractions : Drogues (top 5 des infractions au niveau national 2023)

PZ RONSE

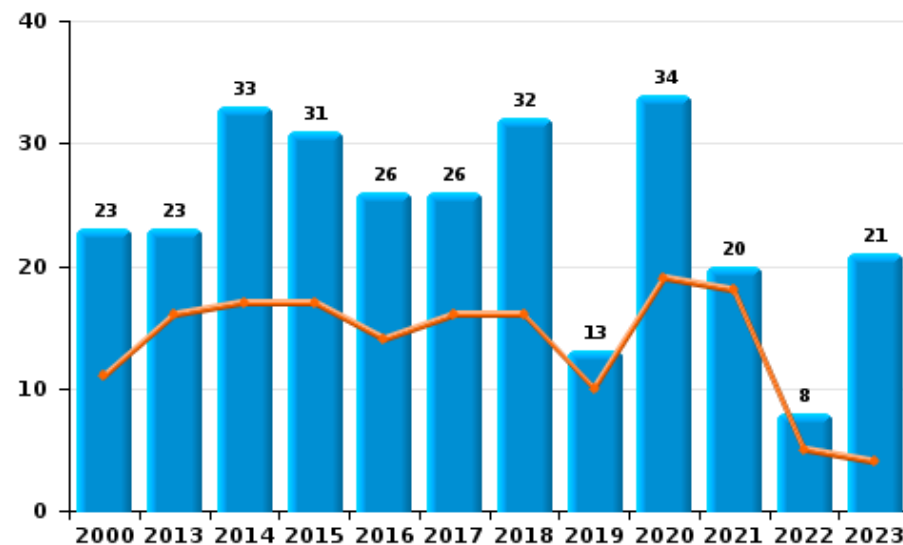
	2000	2013	2014	2015	2016	2017	2018	2019	2020	2021	2022	2023
Détention	71	74	95	73	76	61	85	87	174	112	89	75
Commerce	23	23	33	31	26	26	32	13	34	20	8	21
Usage	81	7	9	4	3	4	10	3	6	5	7	5
Fabrication		3	7	5	8	7	5	8	4	1	3	2
Importation et exportation	13	4	4	3	2	2			3	2		1
Autres	2	3		3	1	2	3	1	1		1	
Total	190	114	148	119	116	102	135	112	222	140	108	104



Détention



Commerce





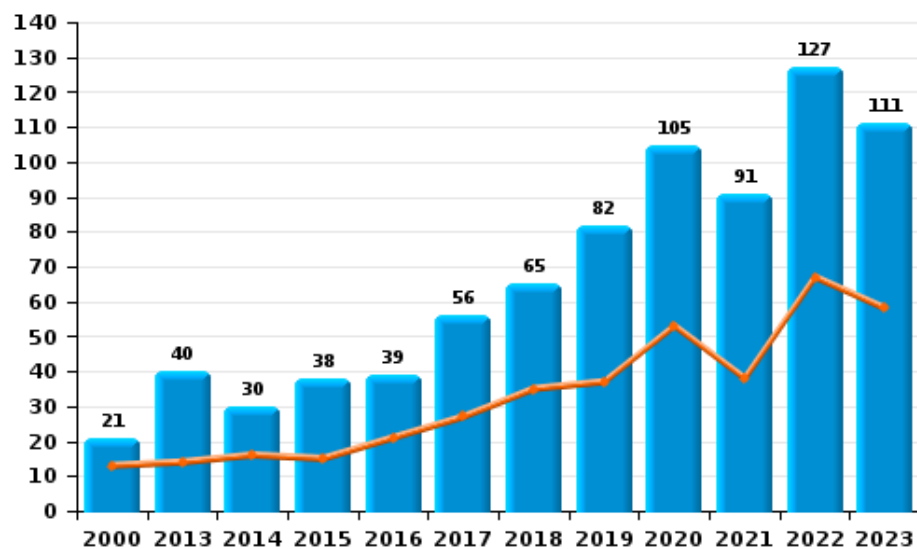
I.5. Catégorie des infractions : Fraude (top 5 des infractions au niveau national 2023)

PZ RONSE

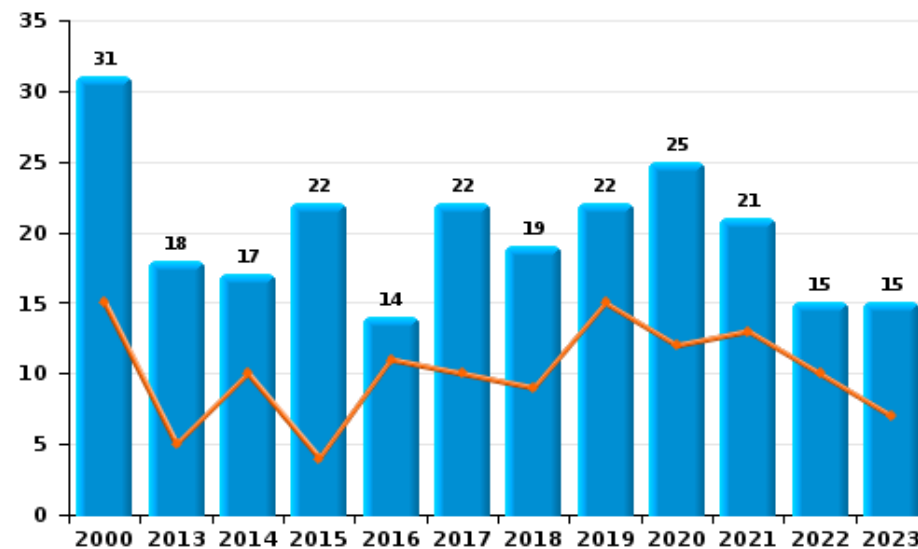
	2000	2013	2014	2015	2016	2017	2018	2019	2020	2021	2022	2023
Abus de confiance et infr. apparentées	31	18	17	22	14	22	19	22	25	21	15	15
Détournement et destruction frauduleuse	126	16	6	10	2	4	9	9	13	7	9	14
Escroquerie	21	40	30	38	39	56	65	82	105	91	127	111
Fraudes: Autres	13	4	5	3		2	3	4	4	1	6	17
Grivèlerie	7	4	3	1	2	1	4	4	1	5	4	2
Infr. liées à l'insolvabilité		1	4		4	2	8	4	1	1	3	
Recel	5	5	1	1	2	3	3		2	1	1	2
Total	203	88	66	75	63	90	111	125	151	127	165	161



Escroquerie



Abus de confiance et infr. apparentée



STATISTIQUES POLICIERES DE CRIMINALITE

LIEU DE PERPETRATION: ZONE DE POLICE

PZ RONSE

PARTIE II : FIGURES CRIMINELLES / PHENOMENES



PZ RONSE

FC Vol moyen de transport

	2000	2013	2014	2015	2016	2017	2018	2019	2020	2021	2022	2023
Vol de voiture	28	14	16	19	10	8	20	11	8	8	7	11
Vol de moto	2	2	6	3		1	3	1	3			
Carjacking	1	1	1				2					
Homejacking			1									
Vol dans les garages		2		1	1		3		1		1	1
Vol de vélomoteur	64	9	15	9	15	19	8	4	5	4	3	5
Vol de vélo	121	53	46	47	60	58	43	44	43	80	86	56

FC Cambriolage

	2000	2013	2014	2015	2016	2017	2018	2019	2020	2021	2022	2023
Cambriolage dans habitation	52	116	78	68	97	61	78	65	62	63	49	48
Cambriolage ds entreprise ou commerce	45	25	42	31	31	23	29	13	14	28	12	9
Cambriolage ds service public ou bâtiment administ	20	10	7	10	12	14	15	10	8	1	5	2
Vol au bélier					2				1			
Cambriolage dans bâtiment (total)	117	150	127	109	140	98	122	88	84	92	66	59



FC Vol autre

	2000	2013	2014	2015	2016	2017	2018	2019	2020	2021	2022	2023
Vol à main armée	11	7	8	7	14	5	3	7	5	4	5	2
Vol avec violence sans arme	42	25	22	34	19	25	26	24	14	13	12	12
Vol dans ou sur un véhicule	84	78	67	87	81	62	58	53	22	27	49	22
Vol d'armes et explosifs	3	1	2	3		4	5	2	2	6	4	2
Steaming		2	1	1	2							
Arrachage de sac à main	7	5		3	3	1	1	1			3	1
Vol à l'arraché	12	10	3	19	6	8	10	13	9	2	7	9
Vol à la tire	39	30	25	22	38	35	19	19	16	5	10	10
Vol à l'étalage	85	62	62	45	99	81	80	104	78	137	67	59
Vol par ruse	6	16	7	17	19	12	12	18	9	7	8	6
Vol de métaux	3	5		3		1	3	1	1	4	3	5
Vol sur les chantiers	8	6	7	7	6	4	9	6	1	5	2	6
Home-invasion			4		1		2	1		2		1
Vol d'animaux	2	2		4		4	4	3	2	1	1	
Vol de cargaison					1		1	1				1

Criminalité ICT

	2000	2013	2014	2015	2016	2017	2018	2019	2020	2021	2022	2023
Fraude de cartes de paiements		16	8	7	10	10	9	29	20	9	11	17
Phishing					1		6	14	37	36	51	50
Ransomware						3		1			1	1
Shouldersurfing					2	4	4	7				5
Skimming			1			2		4	3	1	1	2



FC Autre

	2000	2013	2014	2015	2016	2017	2018	2019	2020	2021	2022	2023
Violence contre les métiers d'intérêt général	5	9	14	15	11	11	28	12	18	8	15	18
Viol collectif				1			1	1				
Graffiti		8	76	9	11	19	3	7	14	4	9	13
Dégradation de voiture	48	150	127	116	195	163	140	101	81	99	134	91
Rixe au couteau	2	1	2		4	4	2	2	4	1	3	2

PH Violence intrafamiliale (VIF)

	2000	2013	2014	2015	2016	2017	2018	2019	2020	2021	2022	2023
VIF: physique, dans le couple	20	42	37	38	59	49	52	45	40	45	43	57
VIF: physique, envers des descendants	1	18	6	10	9	8	3	12	12	8	13	9
VIF: physique, envers d'autres membres	27	17	10	11	18	15	12	15	11	10	15	8
VIF: sexuelle, dans le couple			1		1	2			1		2	1
VIF: sexuelle, envers des descendants	1	5	1		3	2	1	2	1		1	
VIF: sexuelle, envers d'autres membres					3		2		1	2		
VIF: psychique, dans le couple	67	31	36	19	28	30	74	62	83	80	51	51
VIF: psychique, envers des descendants				2			3	4	1		3	1
VIF: psychique, envers d'autres membres		7		1	6	4	8	13	2	2	4	1
VIF: économique, dans le couple	1	1	5	7	3	3	5	5	9	4	4	6
VIF: économique, envers des descendants	1			1			1				1	1
VIF: économique, envers d'autres membres	28	5	5	6	7	4	6	12	8	6	10	5



PH Hormones et dopage

	2000	2013	2014	2015	2016	2017	2018	2019	2020	2021	2022	2023
Dopage humain			1	1			1	1		1	1	
Engraissement illégal		1										

PH Drogues

	2000	2013	2014	2015	2016	2017	2018	2019	2020	2021	2022	2023
Vente de cocaïne		3	8	7	6	9	9	1	11	5	1	3
Import-export de cocaïne				1		1				1		
Production de drogues synthétiques			1									
Vente de drogues synthétiques	1	5	7	6	2	5	7	2	13	4		3
Production de cannabis (culture)		3	4	3	6	3	3	5	4	1	1	2
Import-export de cannabis en grande quantité					1							
Vente de cannabis en grande quantité					1	1			1		1	
Vente-traffic d'héroïne		2	3	7	4	5	4					

PH Trafic d'armes

	2000	2013	2014	2015	2016	2017	2018	2019	2020	2021	2022	2023
Commerce et production d'arme à feu et mun.					2		1					
Commerce et production d'arme non à feu					1				1			

PH Traite des êtres humains

	2000	2013	2014	2015	2016	2017	2018	2019	2020	2021	2022	2023
TEH - exploitation sexuelle	1		1		1	2				2	1	



PH Violence dans l'espace public

	2000	2013	2014	2015	2016	2017	2018	2019	2020	2021	2022	2023
Violence physique (transport public)	1	2		4		4	3	8	5	3	8	3
Violence physique (voie publique)	66	60	62	62	70	74	62	56	49	55	63	68
Violence physique (autre endroit public)	8	8	6	3	10	5	2	4	7	1	4	1
Violence physique (endroit accessible au public)	44	24	24	31	25	28	22	23	14	10	20	14
Violence sexuelle (transport public)			1			1					1	
Violence sexuelle (voie publique)	12	3	7	6	1	1	5	11	2	7	5	4
Violence sexuelle (autre endroit public)	1		2			1	1	4			1	
Violence sexuelle (endroit accessible au public)	4	1	8	2	5	8	2	1	4	2	1	
Violence psychique (transport public)	1	2	2	6		1	1	1	1		3	2
Violence psychique (voie publique)	34	32	33	22	28	34	25	29	21	23	27	21
Violence psychique (autre endroit public)	6	3	5	3	3	1	6	7	5	2		4
Violence psychique (endroit accessible au public)	14	13	9	11	10	7	13	6	7	6	8	10
Vol à main armée (transport public)		1										
Vol à main armée (voie publique)	2	1	1	3	2	2	3	2	1	2	1	
Vol à main armée (autre endroit public)												1
Vol à main armée (endroit accessible au public)	2	3	4	2	10	2		4	4		3	
Vol avec violence sans arme (transport public)	1		1		1		2	2				1
Vol avec violence sans arme (voie publique)	17	7	8	16	9	10	9	8	8	1	4	5
Vol avec violence sans arme (autre endroit public)	4	1	2	2		2	2	1		1		
Vol avec violence sans arme (endr. acces. au pub.)	15	5	1	7	4	6	2	7		4	1	2



PH Autre

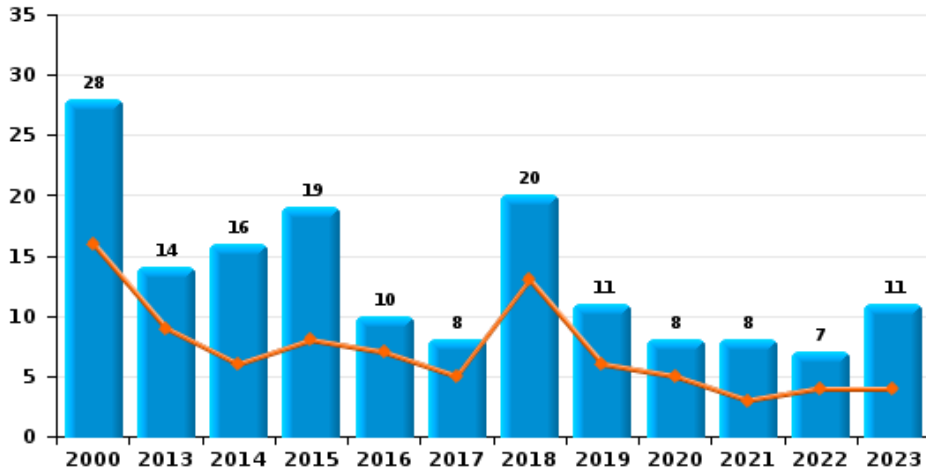
	2000	2013	2014	2015	2016	2017	2018	2019	2020	2021	2022	2023
Faux policiers		6	1	1				2		2	1	
Terrorisme, extrémisme et radicalisme				2	3	1	5	3	2	2		1
Cyberharcèlement	4	27	34	29	31	22	35	37	35	31	17	25
Fraude à l'identité	6	12	14	24	23	18	32	25	28	24	28	22



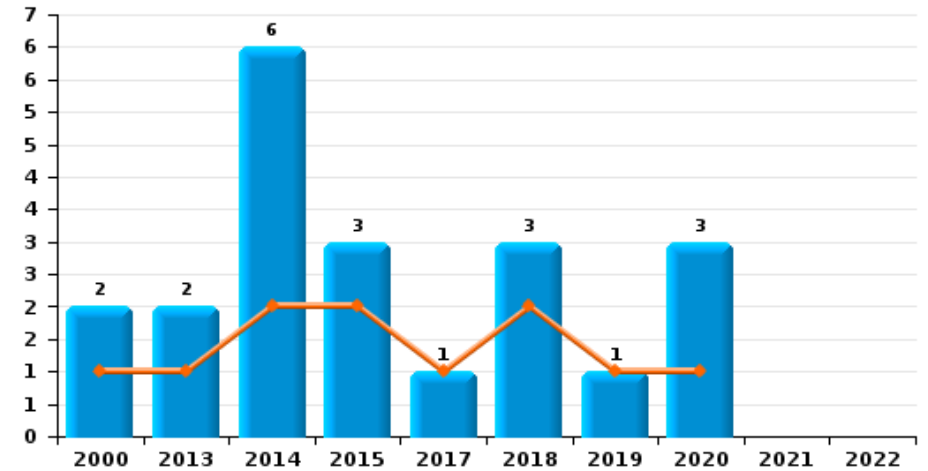
PZ RONSE

Année	■
Semestre 1	■

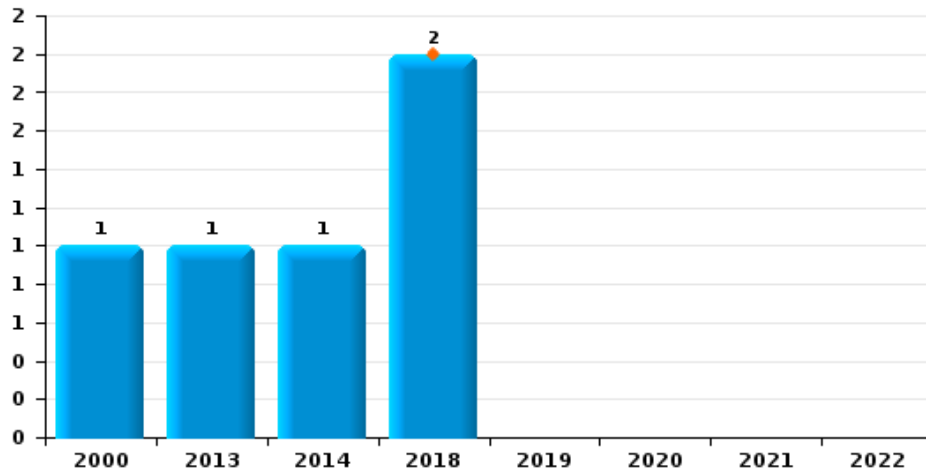
Vol de voiture



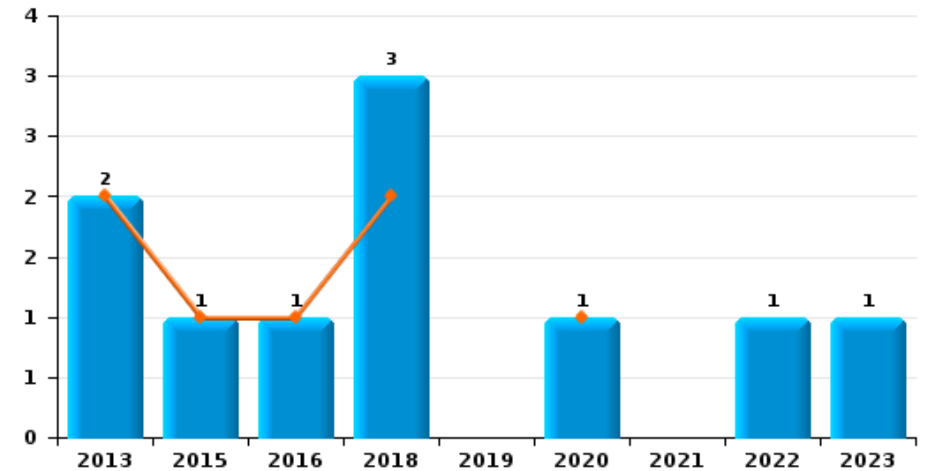
Vol de moto



Carjacking



Vol dans les garages

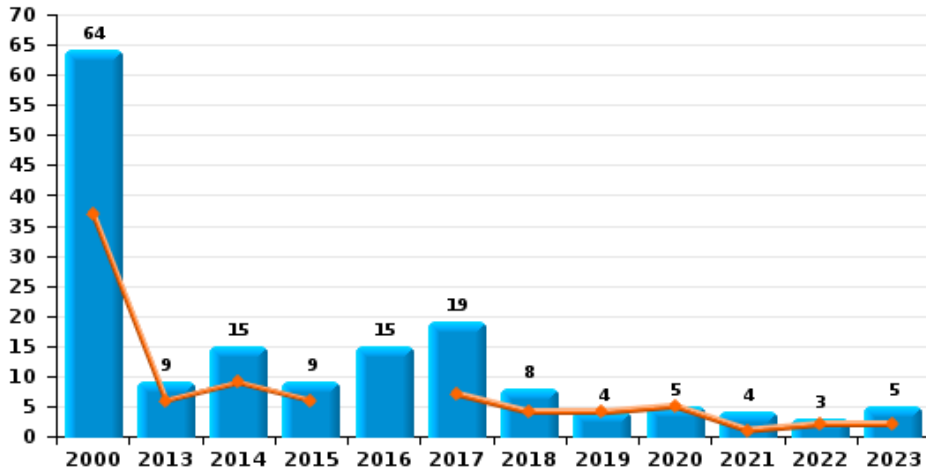




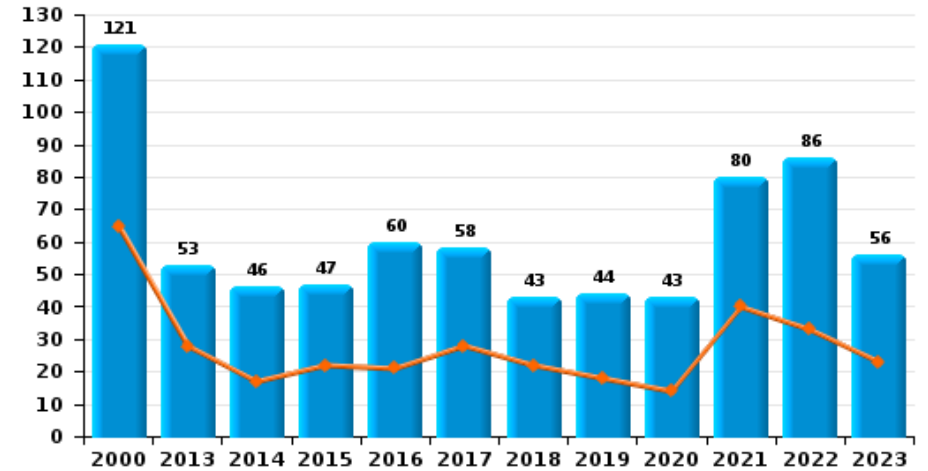
PZ RONSE

Année	■
Semestre 1	■

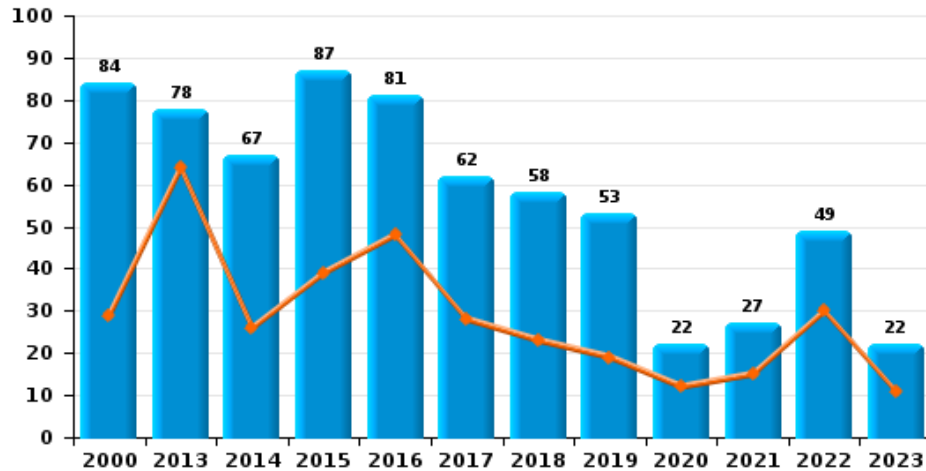
Vol de vélomoteur



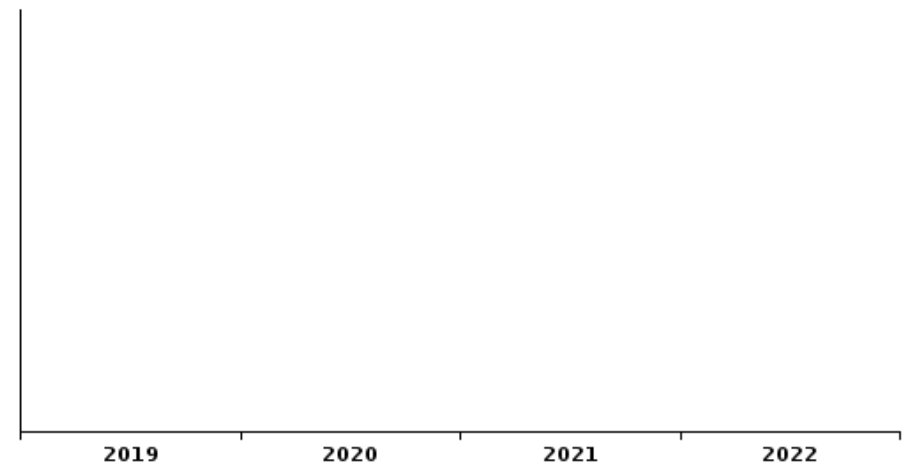
Vol de vélo



Vol dans ou sur un véhicule

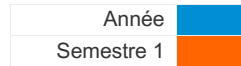


Sacjacking dans une voiture

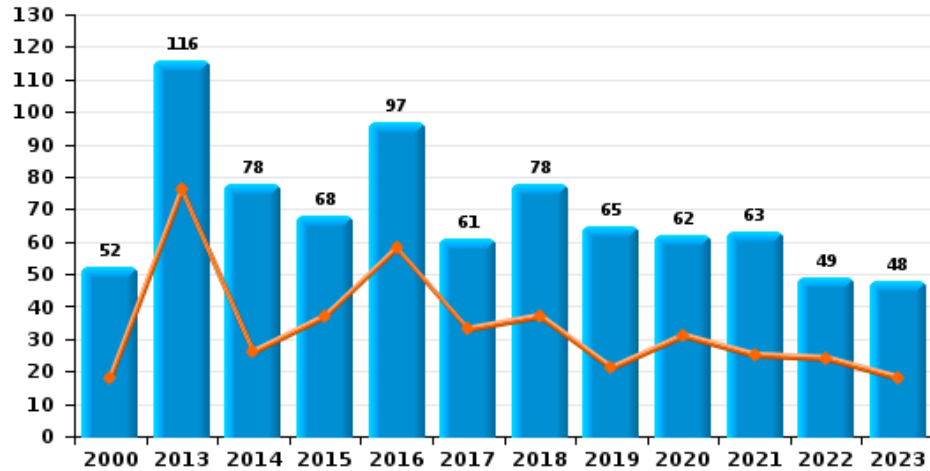




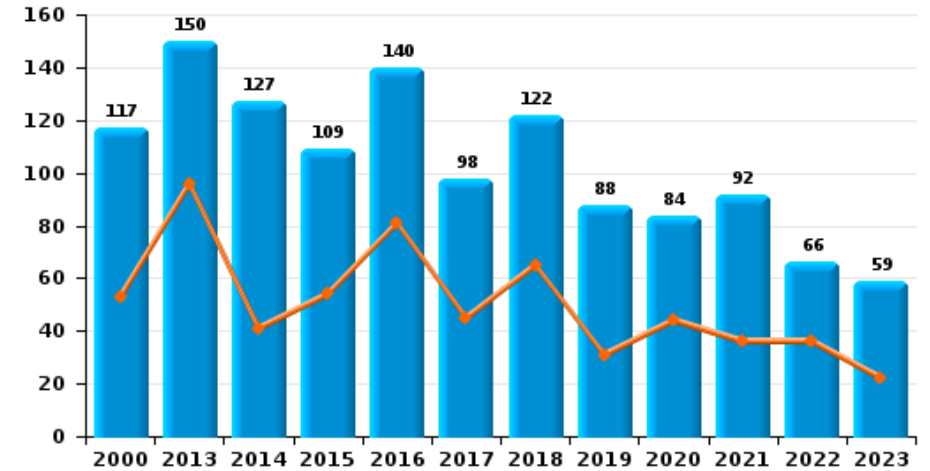
PZ RONSE



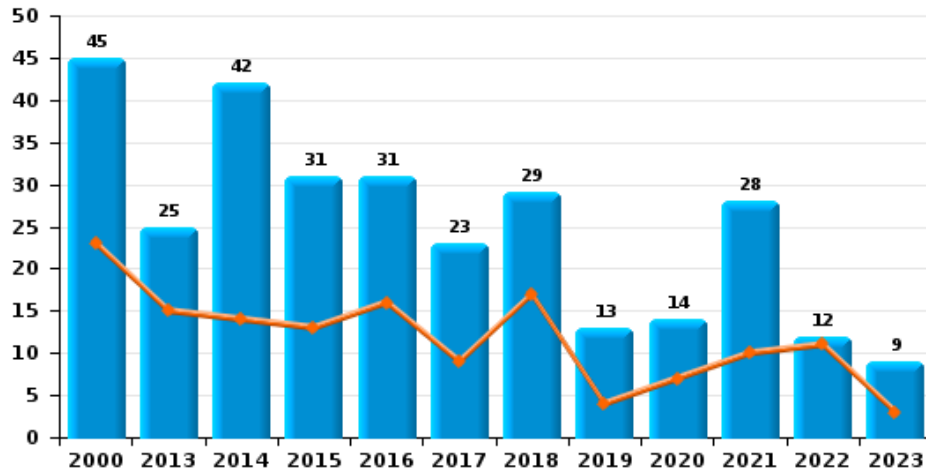
Cambrilage dans habitation



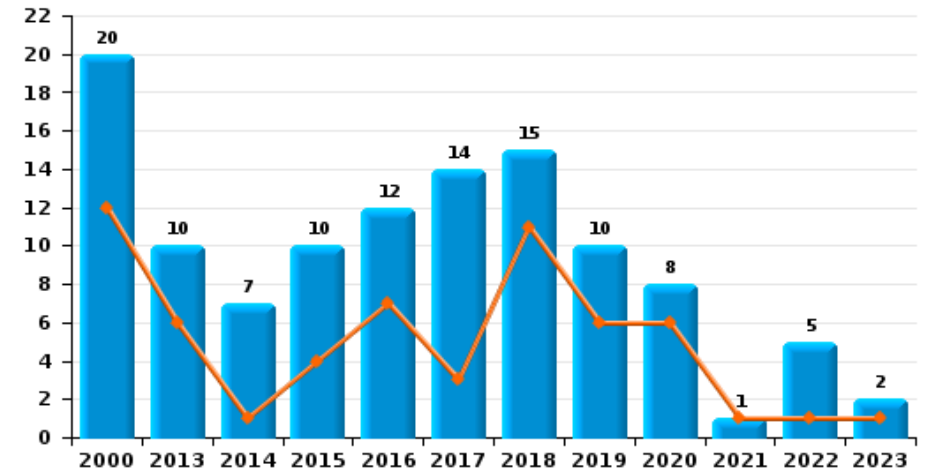
Cambrilage dans bâtiment (total)



Cambrilage ds entreprise ou commerce



Cambrilage ds service public ou bâtiment administ

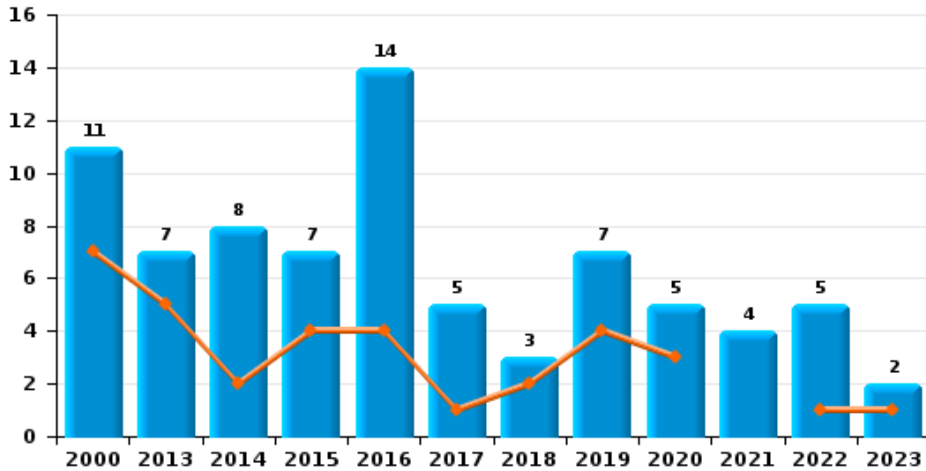




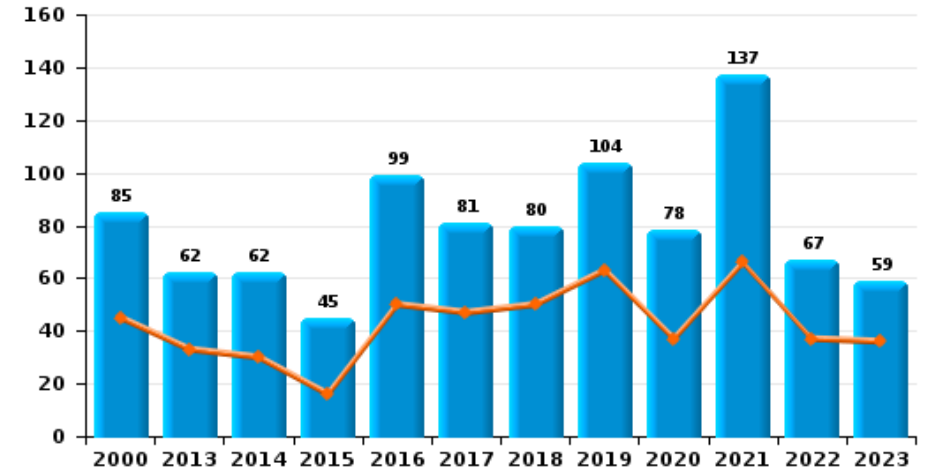
PZ RONSE

Année ■
Semestre 1 ■

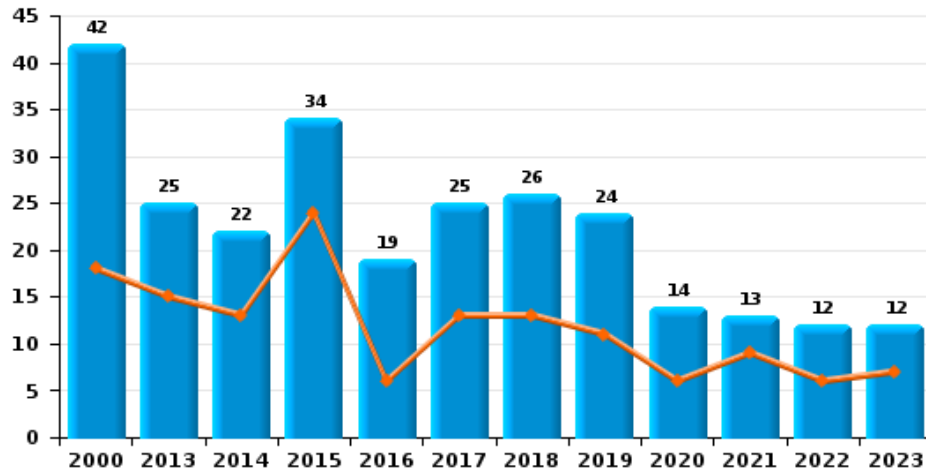
Vol à main armée



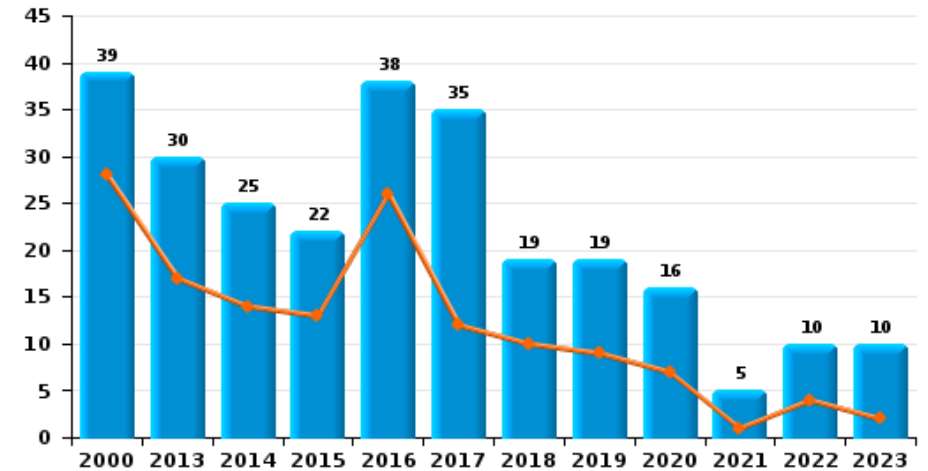
Vol à l'étalage



Vol avec violence sans arme

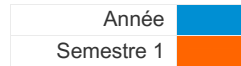


Vol à la tire

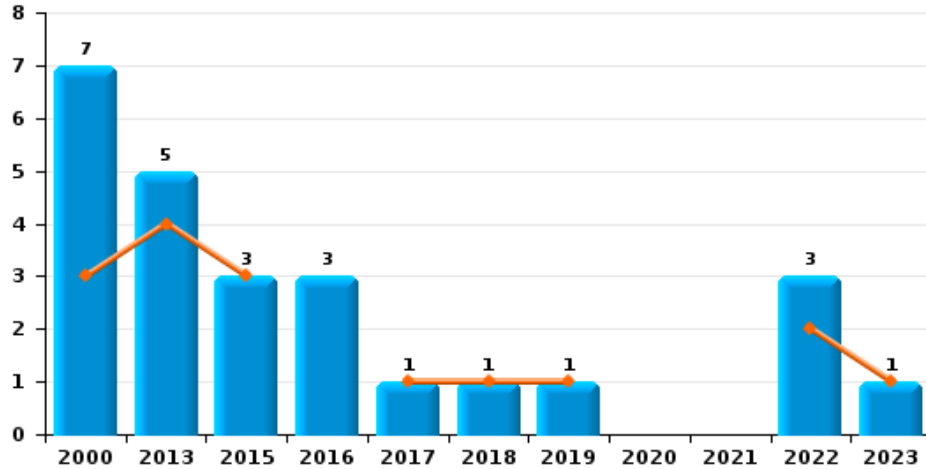




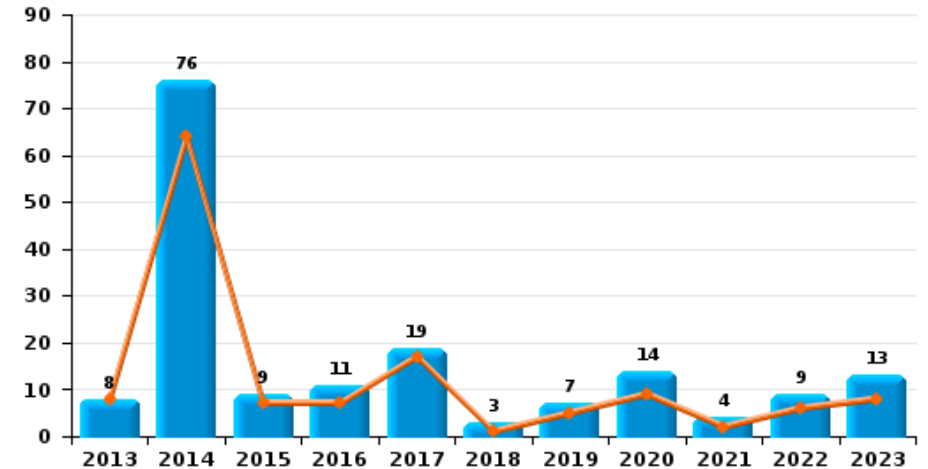
PZ RONSE



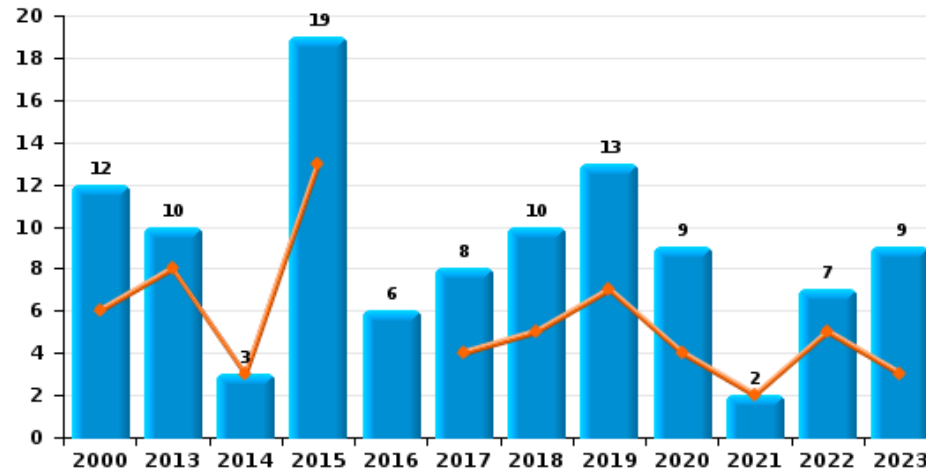
Arrachage de sac à main



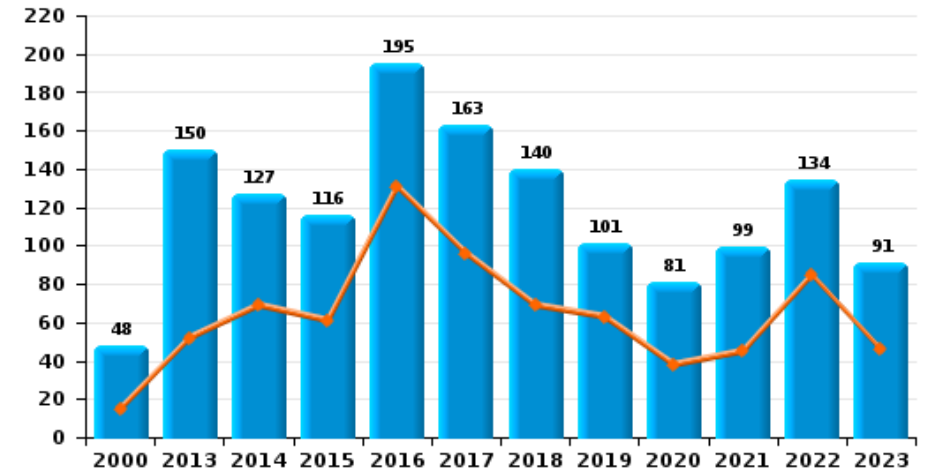
Graffiti



Vol à l'arraché



Dégradation de voiture





PZ RONSE

FC Vol moyen de transport

		2000	2013	2014	2015	2016	2017	2018	2019	2020	2021	2022	2023
Vol de voiture	Sem 1	16	9	6	8	7	5	13	6	5	3	4	4
	Sem 2	12	5	10	11	3	3	7	5	3	5	3	7
	Total	28	14	16	19	10	8	20	11	8	8	7	11
Vol de moto	Sem 1	1	1	2	2		1	2	1	1			
	Sem 2	1	1	4	1			1		2			
	Total	2	2	6	3		1	3	1	3			
Carjacking	Sem 1							2					
	Sem 2	1	1	1									
	Total	1	1	1				2					
Homejacking	Sem 2			1									
	Total			1									
Vol dans les garages	Sem 1		2		1	1		2		1			
	Sem 2							1			1	1	
	Total		2		1	1		3		1		1	1
Vol de vélomoteur	Sem 1	37	6	9	6		7	4	4	5	1	2	2
	Sem 2	27	3	6	3	15	12	4			3	1	3
	Total	64	9	15	9	15	19	8	4	5	4	3	5
Vol de vélo	Sem 1	65	28	17	22	21	28	22	18	14	40	33	23
	Sem 2	56	25	29	25	39	30	21	26	29	40	53	33
	Total	121	53	46	47	60	58	43	44	43	80	86	56



FC Cambriolage

		2000	2013	2014	2015	2016	2017	2018	2019	2020	2021	2022	2023
Cambriolage dans habitation	Sem 1	18	76	26	37	58	33	37	21	31	25	24	18
	Sem 2	34	40	52	31	39	28	41	44	31	38	25	30
Total		52	116	78	68	97	61	78	65	62	63	49	48
Cambriolage ds entreprise ou commerce	Sem 1	23	15	14	13	16	9	17	4	7	10	11	3
	Sem 2	22	10	28	18	15	14	12	9	7	18	1	6
Total		45	25	42	31	31	23	29	13	14	28	12	9
Cambriolage ds service public ou bâtiment administ	Sem 1	12	6	1	4	7	3	11	6	6	1	1	1
	Sem 2	8	4	6	6	5	11	4	4	2		4	1
Total		20	10	7	10	12	14	15	10	8	1	5	2
Vol au bélier	Sem 1					2				1			
	Total					2				1			
Cambriolage dans bâtiment (total)	Sem 1	53	96	41	54	81	45	65	31	44	36	36	22
	Sem 2	64	54	86	55	59	53	57	57	40	56	30	37
Total		117	150	127	109	140	98	122	88	84	92	66	59



FC Vol autre

		2000	2013	2014	2015	2016	2017	2018	2019	2020	2021	2022	2023
Vol à main armée	Sem 1	7	5	2	4	4	1	2	4	3		1	1
	Sem 2	4	2	6	3	10	4	1	3	2	4	4	1
Total		11	7	8	7	14	5	3	7	5	4	5	2
Vol avec violence sans arme	Sem 1	18	15	13	24	6	13	13	11	6	9	6	7
	Sem 2	24	10	9	10	13	12	13	13	8	4	6	5
Total		42	25	22	34	19	25	26	24	14	13	12	12
Vol dans ou sur un véhicule	Sem 1	29	64	26	39	48	28	23	19	12	15	30	11
	Sem 2	55	14	41	48	33	34	35	34	10	12	19	11
Total		84	78	67	87	81	62	58	53	22	27	49	22
Vol d'armes et explosifs	Sem 1	1			1		1	2		2	2	2	1
	Sem 2	2	1	2	2		3	3	2		4	2	1
Total		3	1	2	3		4	5	2	2	6	4	2
Steaming	Sem 1		1	1	1	2							
	Sem 2		1										
Total			2	1	1	2							
Arrachage de sac à main	Sem 1	3	4		3		1	1	1			2	1
	Sem 2	4	1			3						1	
Total		7	5		3	3	1	1	1			3	1
Vol à l'arraché	Sem 1	6	8	3	13		4	5	7	4	2	5	3
	Sem 2	6	2		6	6	4	5	6	5		2	6
Total		12	10	3	19	6	8	10	13	9	2	7	9
Vol à la tire	Sem 1	28	17	14	13	26	12	10	9	7	1	4	2
	Sem 2	11	13	11	9	12	23	9	10	9	4	6	8
Total		39	30	25	22	38	35	19	19	16	5	10	10



FC Vol autre

		2000	2013	2014	2015	2016	2017	2018	2019	2020	2021	2022	2023
Vol à l'étalage	Sem 1	45	33	30	16	50	47	50	63	37	66	37	36
	Sem 2	40	29	32	29	49	34	30	41	41	71	30	23
Total		85	62	62	45	99	81	80	104	78	137	67	59
Vol par ruse	Sem 1	4	12	2	9	10	7	9	5	7	3	4	2
	Sem 2	2	4	5	8	9	5	3	13	2	4	4	4
Total		6	16	7	17	19	12	12	18	9	7	8	6
Vol de métaux	Sem 1	1	2		3		1		1	1			3
	Sem 2	2	3					3			4	3	2
Total		3	5		3		1	3	1	1	4	3	5
Vol sur les chantiers	Sem 1	1	1	5	6	3	1	6	3	1	2		3
	Sem 2	7	5	2	1	3	3	3	3		3	2	3
Total		8	6	7	7	6	4	9	6	1	5	2	6
Home-invasion	Sem 1			1				1			1		
	Sem 2			3		1		1	1		1		1
Total				4		1		2	1		2		1
Vol d'animaux	Sem 1		2		4		2	2	3	2		1	
	Sem 2	2					2	2			1		
Total		2	2		4		4	4	3	2	1	1	
Vol de cargaison	Sem 1					1		1	1				1
	Total					1		1	1				1



Criminalité ICT

		2000	2013	2014	2015	2016	2017	2018	2019	2020	2021	2022	2023
Fraude de cartes de paiements	Sem 1		4	6	2	4	1	2	6	9	4	7	9
	Sem 2		12	2	5	6	9	7	23	11	5	4	8
Total			16	8	7	10	10	9	29	20	9	11	17
Phishing	Sem 1					1		2	3	18	15	23	27
	Sem 2							4	11	19	21	28	23
Total						1		6	14	37	36	51	50
Ransomware	Sem 2						3		1			1	1
	Total						3		1			1	1
Shouldersurfing	Sem 1				1			2					3
	Sem 2				1	4		2	7				2
Total					2	4		4	7				5
Skimming	Sem 1			1					2	2		1	1
	Sem 2						2		2	1	1		1
Total				1			2		4	3	1	1	2



FC Autre

		2000	2013	2014	2015	2016	2017	2018	2019	2020	2021	2022	2023
Violence contre les métiers d'intérêt général	Sem 1	3	5	6	10	1	6	14	4	6	5	5	11
	Sem 2	2	4	8	5	10	5	14	8	12	3	10	7
Total		5	9	14	15	11	11	28	12	18	8	15	18
Viol collectif	Sem 1							1	1				
	Sem 2			1									
Total				1				1	1				
Graffiti	Sem 1		8	64	7	7	17	1	5	9	2	6	8
	Sem 2			12	2	4	2	2	2	5	2	3	5
Total			8	76	9	11	19	3	7	14	4	9	13
Dégradation de voiture	Sem 1	15	52	69	61	131	96	69	63	38	45	85	46
	Sem 2	33	98	58	55	64	67	71	38	43	54	49	45
Total		48	150	127	116	195	163	140	101	81	99	134	91
Rixe au couteau	Sem 1	1	1	1		1	2	2	1	3		1	2
	Sem 2	1		1		3	2		1	1	1	2	
Total		2	1	2		4	4	2	2	4	1	3	2



PH Violence intrafamiliale (VIF)

		2000	2013	2014	2015	2016	2017	2018	2019	2020	2021	2022	2023
VIF: physique, dans le couple	Sem 1	11	24	19	21	35	26	30	25	21	24	19	30
	Sem 2	9	18	18	17	24	23	22	20	19	21	24	27
Total		20	42	37	38	59	49	52	45	40	45	43	57
VIF: physique, envers des descendants	Sem 1		8	4	7	3	6	2	8	6	4	7	6
	Sem 2	1	10	2	3	6	2	1	4	6	4	6	3
Total		1	18	6	10	9	8	3	12	12	8	13	9
VIF: physique, envers d'autres membres	Sem 1	14	12	5	6	4	8	3	7	3	5	6	5
	Sem 2	13	5	5	5	14	7	9	8	8	5	9	3
Total		27	17	10	11	18	15	12	15	11	10	15	8
VIF: sexuelle, dans le couple	Sem 1			1			1					2	
	Sem 2					1	1			1			1
Total				1		1	2			1		2	1
VIF: sexuelle, envers des descendants	Sem 1	1	4	1		1	1	1		1		1	
	Sem 2		1			2	1		2				
Total		1	5	1		3	2	1	2	1		1	
VIF: sexuelle, envers d'autres membres	Sem 1							1			1		
	Sem 2					3		1		1	1		
Total						3		2		1	2		
VIF: psychique, dans le couple	Sem 1	25	10	17	11	15	13	33	23	37	50	23	20
	Sem 2	42	21	19	8	13	17	41	39	46	30	28	31
Total		67	31	36	19	28	30	74	62	83	80	51	51
VIF: psychique, envers des descendants	Sem 1				1					1		3	
	Sem 2				1			3	4				1
Total					2			3	4	1		3	1



PH Violence intrafamiliale (VIF)

		2000	2013	2014	2015	2016	2017	2018	2019	2020	2021	2022	2023
VIF: psychique, envers d'autres membres	Sem 1		5		1	4	3	4	6		1		
	Sem 2		2			2	1	4	7	2	1	4	1
Total			7		1	6	4	8	13	2	2	4	1
VIF: économique, dans le couple	Sem 1		1	3	3	2	3	2	2	4	3	3	3
	Sem 2	1		2	4	1		3	3	5	1	1	3
Total		1	1	5	7	3	3	5	5	9	4	4	6
VIF: économique, envers des descendants	Sem 1				1			1					1
	Sem 2	1										1	
Total		1			1			1				1	1
VIF: économique, envers d'autres membres	Sem 1	13	2	2	5	5	2	5	8	3	4	9	3
	Sem 2	15	3	3	1	2	2	1	4	5	2	1	2
Total		28	5	5	6	7	4	6	12	8	6	10	5



PH Hormones et dopage

		2000	2013	2014	2015	2016	2017	2018	2019	2020	2021	2022	2023
Dopage humain	Sem 1			1	1			1	1		1	1	
	Total			1	1			1	1		1	1	
Engraissement illégal	Sem 1		1										
	Total		1										



PH Drogues

		2000	2013	2014	2015	2016	2017	2018	2019	2020	2021	2022	2023
Vente de cocaïne	Sem 1		2	3	4	4	5	7	1	9	5	1	2
	Sem 2		1	5	3	2	4	2		2			1
	Total		3	8	7	6	9	9	1	11	5	1	3
Import-export de cocaïne	Sem 2				1		1				1		
	Total				1		1				1		
Production de drogues synthétiques	Sem 1			1									
	Total			1									
Vente de drogues synthétiques	Sem 1	1	4	2	4		2	4	1	6	4		
	Sem 2		1	5	2	2	3	3	1	7			3
	Total	1	5	7	6	2	5	7	2	13	4		3
Production de cannabis (culture)	Sem 1		2	1	1	5	3	1	3		1		2
	Sem 2		1	3	2	1		2	2	4		1	
	Total		3	4	3	6	3	3	5	4		1	2
Import-export de cannabis en grande quantité	Sem 1					1							
	Total					1							
Vente de cannabis en grande quantité	Sem 1					1	1					1	
	Sem 2									1			
	Total					1	1			1		1	
Vente-traffic d héroïne	Sem 1			3	4	4	3	3					
	Sem 2		2		3		2	1					
	Total		2	3	7	4	5	4					



PH Trafic d'armes

		2000	2013	2014	2015	2016	2017	2018	2019	2020	2021	2022	2023
Commerce et production d'arme à feu et mun.	Sem 2					2		1					
	Total					2		1					
Commerce et production d'arme non à feu	Sem 1					1							
	Sem 2									1			
	Total					1				1			



PH Traite des êtres humains

		2000	2013	2014	2015	2016	2017	2018	2019	2020	2021	2022	2023
TEH - exploitation sexuelle	Sem 1	1		1		1	1				2	1	
	Sem 2						1						
Total		1		1		1	2				2	1	



PH Violence dans l'espace public

		2000	2013	2014	2015	2016	2017	2018	2019	2020	2021	2022	2023
Violence physique (transport public)	Sem 1	1	1		2		4	1	4	2	1	3	3
	Sem 2		1		2			2	4	3	2	5	
Total		1	2		4		4	3	8	5	3	8	3
Violence physique (voie publique)	Sem 1	38	29	26	36	41	39	32	37	24	24	33	32
	Sem 2	28	31	36	26	29	35	30	19	25	31	30	36
Total		66	60	62	62	70	74	62	56	49	55	63	68
Violence physique (autre endroit public)	Sem 1	1	6	3	2	3	2	1	1	3		3	
	Sem 2	7	2	3	1	7	3	1	3	4	1	1	1
Total		8	8	6	3	10	5	2	4	7	1	4	1
Violence physique (endroit accessible au public)	Sem 1	21	15	14	18	7	12	11	10	14	2	11	8
	Sem 2	23	9	10	13	18	16	11	13		8	9	6
Total		44	24	24	31	25	28	22	23	14	10	20	14
Violence sexuelle (transport public)	Sem 1						1					1	
	Sem 2			1									
Total				1			1					1	
Violence sexuelle (voie publique)	Sem 1	6	1	4	3	1	1	4	3		7	1	2
	Sem 2	6	2	3	3			1	8	2		4	2
Total		12	3	7	6	1	1	5	11	2	7	5	4
Violence sexuelle (autre endroit public)	Sem 1			1								1	
	Sem 2	1		1			1	1	4				
Total		1		2			1	1	4			1	
Violence sexuelle (endroit accessible au public)	Sem 1	3	1	4	1	3	2	1	1	1	2	1	
	Sem 2	1		4	1	2	6	1		3			
Total		4	1	8	2	5	8	2	1	4	2	1	



PH Violence dans l'espace public

		2000	2013	2014	2015	2016	2017	2018	2019	2020	2021	2022	2023
Violence psychique (transport public)	Sem 1		1	1	4				1	1		2	2
	Sem 2	1	1	1	2		1	1				1	
	Total	1	2	2	6		1	1	1	1		3	2
Violence psychique (voie publique)	Sem 1	20	13	17	13	14	18	9	17	13	10	12	5
	Sem 2	14	19	16	9	14	16	16	12	8	13	15	16
	Total	34	32	33	22	28	34	25	29	21	23	27	21
Violence psychique (autre endroit public)	Sem 1	4	1	1	1		1	2	2	1	1		2
	Sem 2	2	2	4	2	3		4	5	4	1		2
	Total	6	3	5	3	3	1	6	7	5	2		4
Violence psychique (endroit accessible au public)	Sem 1	8	7	3	3	4	4	8	4	4	2	3	3
	Sem 2	6	6	6	8	6	3	5	2	3	4	5	7
	Total	14	13	9	11	10	7	13	6	7	6	8	10
Vol à main armée (transport public)	Sem 2		1										
	Total		1										
Vol à main armée (voie publique)	Sem 1		1	1	2	1		2	1	1		1	
	Sem 2	2			1	1	2	1	1		2		
	Total	2	1	1	3	2	2	3	2	1	2	1	
Vol à main armée (autre endroit public)	Sem 1												1
	Total												1
Vol à main armée (endroit accessible au public)	Sem 1	2	3	1		2	1		3	2			
	Sem 2			3	2	8	1		1	2		3	
	Total	2	3	4	2	10	2		4	4		3	



PH Violence dans l'espace public

		2000	2013	2014	2015	2016	2017	2018	2019	2020	2021	2022	2023
Vol avec violence sans arme (transport public)	Sem 1	1		1					2				1
	Sem 2					1		2					
Total		1		1		1		2	2				1
Vol avec violence sans arme (voie publique)	Sem 1	5	5	5	12	3	6	5	3	3		3	2
	Sem 2	12	2	3	4	6	4	4	5	5	1	1	3
Total		17	7	8	16	9	10	9	8	8	1	4	5
Vol avec violence sans arme (autre endroit public)	Sem 1	3		2	1		1	1	1		1		
	Sem 2	1	1		1		1	1					
Total		4	1	2	2		2	2	1		1		
Vol avec violence sans arme (endr. acces. au pub.)	Sem 1	7	4		6	1	3		2		3		2
	Sem 2	8	1	1	1	3	3	2	5		1	1	
Total		15	5	1	7	4	6	2	7		4	1	2



PH Autre

		2000	2013	2014	2015	2016	2017	2018	2019	2020	2021	2022	2023
Faux policiers	Sem 1		5								1	1	
	Sem 2		1	1	1				2		1		
	Total		6	1	1				2		2	1	
Terrorisme, extrémisme et radicalisme	Sem 1				1	1		3	1		2		
	Sem 2				1	2	1	2	2	2			1
	Total				2	3	1	5	3	2	2		1
Cyberharcèlement	Sem 1	2	14	16	6	18	7	14	24	15	14	8	18
	Sem 2	2	13	18	23	13	15	21	13	20	17	9	7
	Total	4	27	34	29	31	22	35	37	35	31	17	25
Fraude à l'identité	Sem 1	4	5	8	12	7	15	16	12	12	10	16	13
	Sem 2	2	7	6	12	16	3	16	13	16	14	12	9
	Total	6	12	14	24	23	18	32	25	28	24	28	22



PZ RONSE

2022

FC Vol moyen de transport

	Jan	Fév	Mar	Avr	Mai	Juin	Juil	Août	Sep	Oct	Nov	Déc	Total
Vol de voiture		1	3				1					2	7
Vol dans les garages							1						1
Vol de vélomoteur					2		1						3
Vol de vélo	4	7	7	4	2	9	8	5	13	15	7	5	86

FC Cambriolage

	Jan	Fév	Mar	Avr	Mai	Juin	Juil	Août	Sep	Oct	Nov	Déc	Total
Cambriolage dans habitation	5	5	4	3	3	4	2	5	2	6	4	6	49
Cambriolage ds entreprise ou commerce	5	1	1	1		3					1		12
Cambriolage ds service public ou bâtiment administ	1						2	2					5
Cambriolage dans bâtiment (total)	11	6	5	4	3	7	4	7	2	6	5	6	66

FC Vol autre

	Jan	Fév	Mar	Avr	Mai	Juin	Juil	Août	Sep	Oct	Nov	Déc	Total
Vol à main armée	1										1	3	5
Vol avec violence sans arme	1	1		2		2	1	1	1	2		1	12
Vol dans ou sur un véhicule	1	4	3	2	3	17	3	5	2	6	1	2	49
Vol d'armes et explosifs		1				1		2					4
Arrachage de sac à main	1			1								1	3
Vol à l'arraché	2		1	2								2	7
Vol à la tire				1		3		1	1	3		1	10
Vol à l'étalage	3	5	16	3	5	5	4	1	9	8	2	6	67
Vol par ruse		1	1	1		1	2			1		1	8
Vol de métaux							1	1	1				3
Vol sur les chantiers							2						2
Vol d'animaux					1								1



Criminalité ICT

	Jan	Fév	Mar	Avr	Mai	Juin	Juil	Août	Sep	Oct	Nov	Déc	Total
Fraude de cartes de paiements	3	1	2	1			2		1			1	11
Phishing	11		2	4	1	5	2	2	2	8	7	7	51
Ransomware									1				1
Skimming	1												1

FC Autre

	Jan	Fév	Mar	Avr	Mai	Juin	Juil	Août	Sep	Oct	Nov	Déc	Total
Violence contre les métiers d'intérêt général	2			2		1	3		3	2	2		15
Graffiti	2		1	1	1	1	1				2		9
Dégradation de voiture	32	9	17	13	9	5	8	16	5	10	4	6	134
Rixe au couteau		1							1			1	3

PH Violence intrafamiliale (VIF)

	Jan	Fév	Mar	Avr	Mai	Juin	Juil	Août	Sep	Oct	Nov	Déc	Total
VIF: physique, dans le couple	3	2	3	5	3	3	1	7	4	7	2	3	43
VIF: physique, envers des descendants	2	1	2			2	1	1	2	1		1	13
VIF: physique, envers d'autres membres		2	2	1		1		3		2	2	2	15
VIF: sexuelle, dans le couple			1		1								2
VIF: sexuelle, envers des descendants				1									1
VIF: psychique, dans le couple	5	5	3	3	2	5	4	13	3	3	4	1	51
VIF: psychique, envers des descendants	1	2											3
VIF: psychique, envers d'autres membres								2			1	1	4
VIF: économique, dans le couple			2			1						1	4
VIF: économique, envers des descendants											1		1
VIF: économique, envers d'autres membres	1	1	2	4		1					1		10



PH Hormones et dopage

	Mar	Total
Dopage humain	1	1

PH Drogues

	Juin	Août	Total
Vente de cocaïne	1		1
Production de cannabis (culture)		1	1
Vente de cannabis en grande quantité	1		1

PH Traite des êtres humains

	Mai	Total
TEH - exploitation sexuelle	1	1

PH Violence dans l'espace public

	Jan	Fév	Mar	Avr	Mai	Juin	Juil	Août	Sep	Oct	Nov	Déc	Total
Violence physique (transport public)	1		1	1			1		1	1	1	1	8
Violence physique (voie publique)	3	8	9	7	2	4	4	11	5	5	2	3	63
Violence physique (autre endroit public)	1		1	1					1				4
Violence physique (endroit accessible au public)	2	2	1	2	1	3	1	2	1	1	2	2	20
Violence sexuelle (transport public)					1								1
Violence sexuelle (voie publique)						1	1	2				1	5
Violence sexuelle (autre endroit public)			1										1
Violence sexuelle (endroit accessible au public)					1								1
Violence psychique (transport public)	1	1										1	3
Violence psychique (voie publique)	3	3		2	2	2	2	6	1	2	2	2	27
Violence psychique (endroit accessible au public)			1	1		1					3	2	8
Vol à main armée (voie publique)	1												1
Vol à main armée (endroit accessible au public)											1	2	3
Vol avec violence sans arme (voie publique)	1			1		1				1			4
Vol avec violence sans arme (endr. acces. au pub.)												1	1



PH Autre

	Jan	Fév	Mar	Avr	Mai	Juin	Juil	Août	Sep	Oct	Nov	Déc	Total
Faux policiers			1										1
Cyberharcèlement	2	2			3	1		2	3	1	2	1	17
Fraude à l'identité	1	3	1	4	5	2	2		2	3	3	2	28



2023

FC Vol moyen de transport

	Jan	Fév	Mar	Avr	Mai	Juin	Juil	Août	Sep	Oct	Nov	Déc	Total
Vol de voiture					1	3	2	2	1	1		1	11
Vol dans les garages												1	1
Vol de vélomoteur	1	1						1	1			1	5
Vol de vélo	6	4	2	5	4	2	12	6	2	9	4		56

FC Cambriolage

	Jan	Fév	Mar	Avr	Mai	Juin	Juil	Août	Sep	Oct	Nov	Déc	Total
Cambriolage dans habitation	6	1	4	4	1	2	3	5	6	3	8	5	48
Cambriolage ds entreprise ou commerce			1	1	1		2	2	1		1		9
Cambriolage ds service public ou bâtiment administ		1										1	2
Cambriolage dans bâtiment (total)	6	2	5	5	2	2	5	7	7	3	9	6	59

FC Vol autre

	Jan	Fév	Mar	Avr	Mai	Juin	Juil	Août	Sep	Oct	Nov	Déc	Total
Vol à main armée		1						1					2
Vol avec violence sans arme	4		1	1		1		1		2	1	1	12
Vol dans ou sur un véhicule	4	1	1	3	1	1		3	3		4	1	22
Vol d'armes et explosifs	1									1			2
Arrachage de sac à main	1												1
Vol à l'arraché	2		1						1	3		2	9
Vol à la tire		1				1	1		4		1	2	10
Vol à l'étalage	3	9	4	2	8	10	4	4	7	2	4	2	59
Vol par ruse				1		1			2	1		1	6
Vol de métaux				1	2			1		1			5
Vol sur les chantiers		1			2			1		1		1	6
Home-invasion								1					1
Vol de cargaison						1							1



Criminalité ICT

	Jan	Fév	Mar	Avr	Mai	Juin	Juil	Août	Sep	Oct	Nov	Déc	Total
Fraude de cartes de paiements	1			1	7		1	1	2		2	2	17
Phishing	10	1	3	6	3	4	4	3	5	3	6	2	50
Ransomware												1	1
Shouldersurfing				1	2			1	1				5
Skimming					1						1		2

FC Autre

	Jan	Fév	Mar	Avr	Mai	Juin	Juil	Août	Sep	Oct	Nov	Déc	Total
Violence contre les métiers d'intérêt général	3	3	2		1	2	2	1	1	1	1	1	18
Graffiti	1		1	2	2	2	2	2		1			13
Dégradation de voiture	12	6	6	8	5	9	8	11	5	9	7	5	91
Rixe au couteau				1		1							2

PH Violence intrafamiliale (VIF)

	Jan	Fév	Mar	Avr	Mai	Juin	Juil	Août	Sep	Oct	Nov	Déc	Total
VIF: physique, dans le couple	1	4	6	8	4	7	2	3	4	9	3	6	57
VIF: physique, envers des descendants			1		2	3		1			1	1	9
VIF: physique, envers d'autres membres	2	1				2			2			1	8
VIF: sexuelle, dans le couple											1		1
VIF: psychique, dans le couple	5	1	1	5	4	4	3	7	5	3	2	11	51
VIF: psychique, envers des descendants											1		1
VIF: psychique, envers d'autres membres							1						1
VIF: économique, dans le couple				2		1	1		2				6
VIF: économique, envers des descendants						1							1
VIF: économique, envers d'autres membres					1	2			1		1		5



PH Drogues

	Jan	Juin	Sep	Oct	Total
Vente de cocaïne	1	1		1	3
Vente de drogues synthétiques			1	2	3
Production de cannabis (culture)		2			2

PH Violence dans l'espace public

	Jan	Fév	Mar	Avr	Mai	Juin	Juil	Août	Sep	Oct	Nov	Déc	Total
Violence physique (transport public)	2				1								3
Violence physique (voie publique)	6	3	2	6	3	12	4	8	10	3	6	5	68
Violence physique (autre endroit public)							1						1
Violence physique (endroit accessible au public)	2	1		4	1		1	1	1	2		1	14
Violence sexuelle (voie publique)						2			1			1	4
Violence psychique (transport public)		1	1										2
Violence psychique (voie publique)		1	2		2		2	2	5	2		5	21
Violence psychique (autre endroit public)	1		1				1			1			4
Violence psychique (endroit accessible au public)		1	1			1	1	2	1		1	2	10
Vol à main armée (autre endroit public)		1											1
Vol avec violence sans arme (transport public)	1												1
Vol avec violence sans arme (voie publique)	1					1				1	1	1	5
Vol avec violence sans arme (endr. acces. au pub.)	2												2

PH Autre

	Jan	Fév	Mar	Avr	Mai	Juin	Août	Sep	Oct	Nov	Déc	Total
Terrorisme, extrémisme et radicalisme											1	1
Cyberharcèlement	4	4	3	1	5	1	1	2	1	1	2	25
Fraude à l'identité	2	1	1	2	2	5	2	1	2		4	22

STATISTIQUES POLICIERES DE CRIMINALITE

LIEU DE PERPETRATION: ZONE DE POLICE

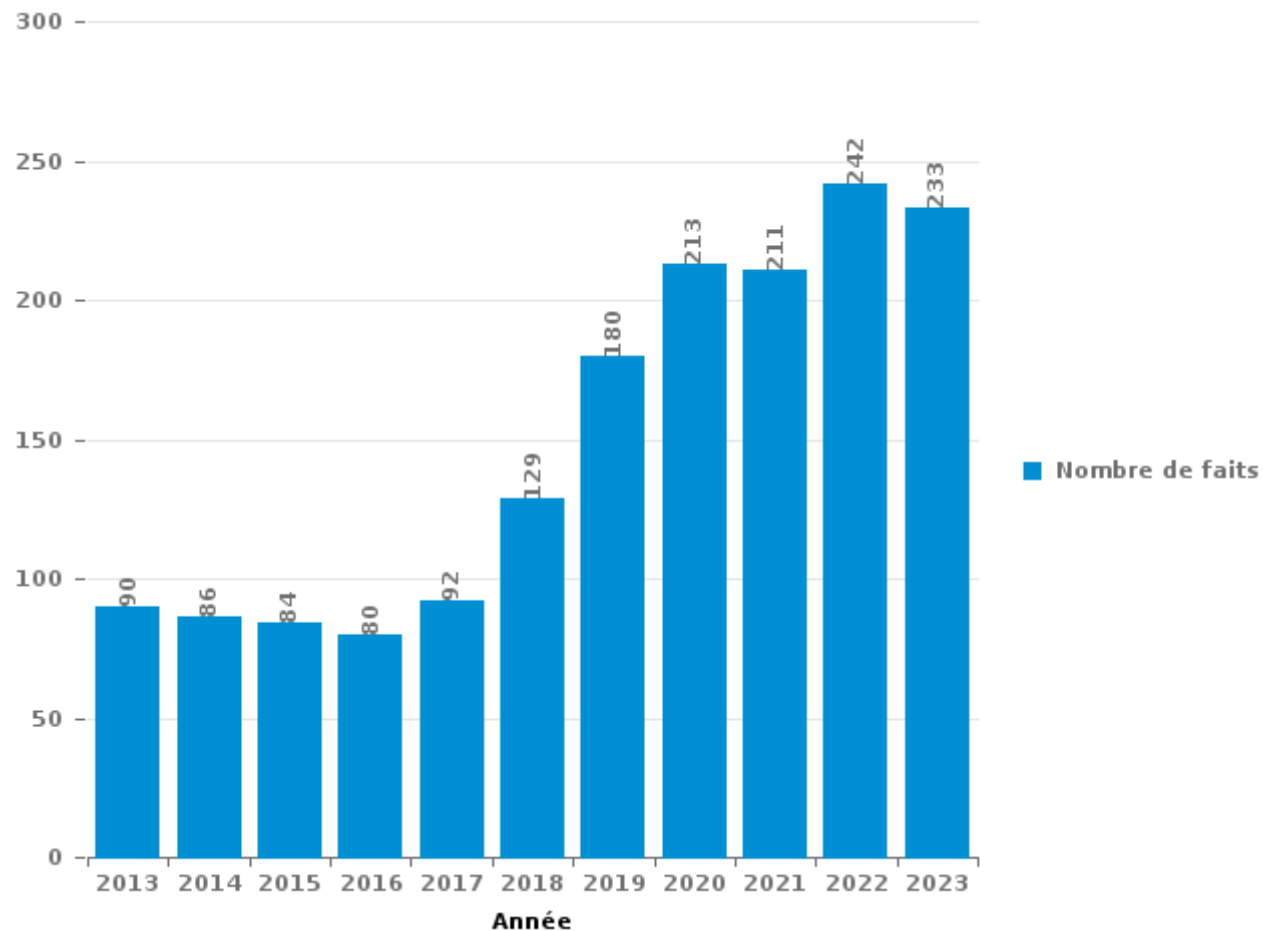
PZ RONSE

PARTIE III : ICT



PZ RONSE

Nombre total de délits avec un élément ICT/online, depuis 2013





Criminalité ICT/online au sens strict

Infractions (exhaustif)

	2013	2014	2015	2016	2017	2018	2019	2020	2021	2022	2023
Code pénal social: Infr. contre foi publique en droit pénal social: Faux en informatique			2		1		2				
Criminalité informatique: Faux en informatique:	2		1		1	8	19	15	13	18	25
Criminalité informatique: Fraude informatique:	23	11	11	15	15	25	66	70	92	107	99
Criminalité informatique: Hacking:	7	8	6	1	5	13	31	17	3	13	10
Criminalité informatique: Sabotage:	3				1		1			1	4
Exercice illégal de l'autorité publique: Violation de communication par fonctionnaire:											1
Infr. contre autres valeurs morales et sentiments: Violation de communication par particulier:				1	2						
Total:	35	19	20	17	25	46	119	102	108	139	139

Figures criminelles (à considérer spécifiquement – ne pas additionner avec d'autres éléments – risque de double comptage!)

	2013	2014	2015	2016	2017	2018	2019	2020	2021	2022	2023
Fraude de cartes de paiements	16	8	7	10	10	9	29	20	9	11	17
Phishing				1		6	14	37	36	51	50
Ransomware					3		1			1	1
Shouldersurfing				2	4	4	7				5
Skimming		1			2		4	3	1	1	2



Criminalité ICT/online au sens large

Infractions (uniquement si code-fait existe)

	2013	2014	2015	2016	2017	2018	2019	2020	2021	2022	2023
Armes et explosifs: Autre: Vente par correspondance/internet d'autre arme				1							
Fraude: Escroquerie: Fraude par internet	24	25	22	26	35	43	61	92	82	113	106
Infr. contre les moeurs: Grooming (contact par ICT avec mineur < 16 ans):			1		1	1	1		1		
Infr. contre les moeurs: Pornographie infantine: Accès pornographie infantine via technologie					1						
Infr. contre les moeurs: Voyeurisme: Diffusion enregistrement nudité ou intimité					3	1	1	2	1	2	
Total:	24	25	23	27	40	45	63	94	84	115	106

Figures criminelles (à considérer spécifiquement – ne pas additionner avec d'autres éléments – risque de double comptage!)

	2013	2014	2015	2016	2017	2018	2019	2020	2021	2022	2023
Cyberharcèlement	27	34	29	31	22	35	37	35	31	17	25

STATISTIQUES POLICIERES DE CRIMINALITE

LIEU DE PERPETRATION: ZONE DE POLICE

PZ RONSE

PARTIE IV : DESTINATION LIEU



PZ RONSE

Vol et extorsion

	2000	2013	2014	2015	2016	2017	2018	2019	2020	2021	2022	2023
Voie publique	233	143	142	185	148	142	134	118	78	67	89	75
Magasin	177	93	94	70	131	106	111	132	94	151	76	77
Habitation: maison	57	116	64	66	83	60	77	73	52	56	37	62
Parking	49	39	42	41	33	31	29	31	16	26	26	28
Habitation: non précisée	24	27	26	30	34	16	29	26	13	21	22	16
Horeca	49	38	31	33	28	16	16	14	9	17	9	5
Inconnue	34	20	19	29	30	15	21	25	18	9	20	12
Emplacement de vélo	3	21	13	13	20	15	9	12	16	24	35	17
Habitation: appartement	18	14	23	21	21	21	9	15	14	13	13	7
Institution d'enseignement	29	14	9	9	13	17	22	14	5	2	3	5
Entreprise	26	9	12	11	8	6	12	3	3	7	5	8
Service public	23	5	5	8	12	14	16	7	7	4	4	4
Habitation: garage	16	10	16	15	5	7	7	2	2	13	7	4
Habitation: dépendances	7	9	5	13	8	10	9	13	9	6	4	7
Hôpital	25	16	11	7	7	2	3	9	5	3	1	7
Station de bus / métro et gare de chemin de fer	13	7	6	7	6	8	3	8	5	9	9	11
Autre	7	15	8	10	5	9	7	4	1	8	6	5
Culture et loisirs	19	8	11	6	8	4	6	6	2	3	4	3
Habitation: allée	7	9	6	13	14	7	5	3	3	5		7
Chantier	7	6	7	7	6	4	9	6	1	5	2	6
Infrastructure sportive	12	1	5	1	4	10	3	1	4	2	3	20
Service	3	2	9	3	7	5	4	2	7	5	2	2
Terrain	6	2	4	2	3		5	2	1	6	1	4
Station essence		2	4	6	4			4	3	1	2	2
Banque / institution financière	2	1	3	4	3	1		5	4	1		1
Maison de repos	4	3	3	1	2	2	3	1	3		2	1
Moyen de transport: train / tram / métro		1		4	4	3	2		2	2	3	3
Moyen de transport: camion	3	1	4	1	3			2	1	1	2	
Moyen de transport: voiture	1	1	1		1	1	4		2	1		6
Cimetière	5	3	1	1	1	1	3	1				
Médecin / dentiste / pharmacien	4		1		2			3	1	1	2	1
Edifice religieux / lieu du culte	1	2	5				1	1	1		1	1
Habitation: autre	2	1	2	1		4			2			
Moyen de transport: autobus / autocar			2		2		2	3	1		2	
Moyen de transport: autre	1				2	3	2	4				
Bâtiment administratif			1	1	1	1	1	1			1	
Aéroport	1	2			1			1				
Guichet automatique			1		1	1		1				
Maison de débauche				2				1			1	
Stade		2		1		1						
Arrêt de bus / tram			1								1	
Total	868	643	597	622	661	543	564	554	385	469	395	407



PZ RONSE

Dégradation de la propriété

	2000	2013	2014	2015	2016	2017	2018	2019	2020	2021	2022	2023
Voie publique	114	126	138	104	174	148	132	93	75	89	119	92
Habitation: résidence principale	48	36	36	53	55	47	58	59	45	54	47	35
Parking	18	40	33	29	32	32	22	25	15	22	34	26
Habitation: non précisée	30	8	17	7	15	11	9	13	5	15	18	18
Service public	4	9	4	1	6	16	24	9	12	8	16	3
Inconnue	12	5	6	10	6	7	11	9	15	10	6	8
Magasin	11	2	18	3	3	4	4	5	1	7	3	5
Habitation: allée	4	3	6	7	7	7	9	4	6	1	7	1
Entreprise	8	11	7	6	3	3	2	2	8	2	2	6
Horeca	13	3	7	6	3	6	2	3	3	8	3	1
Autre	9	1	3	4	9	3	5	5	1	4	9	4
Habitation: jardin	3	7	2	2	1	5	2	7	3	9	9	7
Institution d'enseignement	4	14	2	5	8	5	3	2	3	4	3	1
Habitation: dépendances	11	3	3	2	1	3	3	3	4	1	6	
Terrain	5	2	8	1	2	6	2		4	3		3
Habitation: garage	4	2		2	2	1	3	4	2	3		5
Culture et loisirs		2	2	2	5	5	1	4	1	3		1
Station de bus / métro et gare de chemin de fer	5	2	1		2		2			2	5	5
Edifice religieux / lieu du culte	2	1	1	1	1	5	2	3	1	4	1	1
Chantier	4	1	4	3	1		1	1			2	2
Habitation: résidence secondaire	1	2	3	1	1	1	2	2	2	2		1
Infrastructure sportive	4			2	1	1				1	6	3
Bureau de police		2	3				4		1	2	2	2
Emplacement de vélo	1	1	4	3	1			1		1	2	1
Service		3	2	1	2	3			1	1		
Bâtiment administratif	2		1	1		1		1	1	1	2	1
Moyen de transport: voiture				1		2	1	1			1	4
Moyen de transport: autre	1		1		1	1				1	2	2
Banque / institution financière			2			1	1				1	2
Stade	1				3	2						1
Arrêt de bus / tram				1	2	1			1		1	
Hôpital	2		1					2				1
Maison de repos			2		1						1	
Aéroport		1			1							
Cimetière		1	1									
Médecin / dentiste / pharmacien		1						1				
Moyen de transport: train / tram / métro	2											
Station essence			1		1							
Total	323	289	319	258	350	327	305	259	210	258	308	242



PZ RONSE

Infractions contre l'intégrité physique

	2000	2013	2014	2015	2016	2017	2018	2019	2020	2021	2022	2023
Habitation	73	94	68	65	95	76	74	71	57	70	64	71
Voie publique	80	52	61	67	75	76	64	57	49	57	63	69
Service public	5	16	13	6	7	9	20	7	13	7	15	22
Horeca	33	8	15	18	11	9	10	10	4	6	4	3
Institution d'enseignement	6	11	7	14	13	10	15	8	4	4	7	8
Inconnue	11	2	4	1	7	7	8	11	10	11	5	12
Parking	4	6	4	4	7	10	5	8	2	3	4	6
Hôpital	4	2	2	2	4	7	2	3	3		3	1
Magasin	4	4	2	3	2	4	1	2			3	2
Station de bus / métro et gare de chemin de fer	1	1		1		2	1	2	4	1	2	1
Entreprise	3	1	1			1		2	1	3	1	1
Autre	1	1	1	3	1		1			1	1	3
Culture et loisirs	3			1		1	2	1	3		1	
Moyen de transport: autobus / autocar		1	1	2		1	1	3	1			2
Moyen de transport: train / tram / métro		2	1	1	1	1		1		1	3	
Bureau de police	1	1	2		2	1	2		1			
Habitation: allée	2	1	1	1	1	1		1	1		1	
Habitation: jardin	3	1			1			1	2			
Maison de repos			2	1			1	1		1	1	1
Terrain	1	1		1	1	1		1	2			
Arrêt de bus / tram						1		2			4	
Infrastructure sportive		1	2	1			1		1			1
Service				1	1			1				1
Moyen de transport: autre								2		1		
Maison de débauche						1				1		
Stade	1					1						
Station essence			1				1					
Médecin / dentiste / pharmacien							1					
Total	236	206	188	193	229	220	210	195	158	167	182	204

STATISTIQUES POLICIERES DE CRIMINALITE

LIEU DE PERPETRATION: ZONE DE POLICE

PZ RONSE

PARTIE V : ZONE DE POLICE vs. TYPOLOGIE



Typologie de la zone: Catégorie 3

Zone de police
BALEN - DESSEL - MOL
DEMERDAL - DSZ
GAVERS
HEKLA
LOKEREN
MEETJESLAND CENTRUM
MINOS
POLICE ANS - ST-NICOLAS
POLICE BORAINÉ
POLICE DE SERAING - NEUPRE
POLICE LOCALE DE WATERLOO
POLICE LOCALE MARIEMONT
POLICE LOCALE VILLE ATH
POLICE LOCALE WAVRE
POLITIE REGIO TURNHOUT
POLITIEZONE AARSCHOT
POLITIEZONE NOORD
PZ BRASSCHAAT
PZ BREDENE/DE HAAN
PZ CARMA



CRIMINALITE ENREGISTREE : ZONE DE POLICE vs TYPOLOGIE

PZ DAMME/KNOKKE-HEIST
PZ DEINZE/ZULTE/LIEVEGEM
PZ DENDERMONDE
PZ DILBEEK
PZ GEEL/LAAKDAL/MEERHOUT
PZ GINGELOM/NIEUWERKERKEN/SINT-TRUIDEN
PZ GRIMBERGEN
PZ LIER
PZ RONSE
PZ SCHOTEN
PZ ZAVENTEM
PZ ZENNEVALLEI
REGIO RHODE & SCHELDE
TONGEREN - HERSTAPPE
VILVOORDE - MACHELEN
VLAAMSE ARDENNEN
WOKRA
ZONE DE BRAINE-L'ALLEUD
ZONE DE POLICE DE MOUSCRON
ZONE DES TRIEUX
ZONE NETELAND
ZONE NIVELLES - GENAPPE
ZONE RHODE
ZP AISEAU-PRESLES/CHATELET/FARCIENNES



CRIMINALITE ENREGISTREE : ZONE DE POLICE vs TYPOLOGIE

ZP AWANS/GRACE-HOLLOGNE
ZP BEYNE-FLERON-SOUMAGNE
ZP FLEMALLE
ZP HERSTAL
ZP HUY



CRIMINALITE ENREGISTREE : ZONE DE POLICE vs TYPOLOGIE

Typologie de la zone: Catégorie 3

Figure criminelle/phénomène	Niveau	% 2019 - 2020	% 2020 - 2021	% 2021 - 2022
Vol de voiture	ZONE DE POLICE	-27,3%	0,0%	-12,5%
	TYPOLOGIE	-22,6%	-8,1%	8,3%
Vol de moto	ZONE DE POLICE	200,0%	-100,0%	/
	TYPOLOGIE	-34,2%	5,0%	-2,4%
Carjacking	ZONE DE POLICE	/	/	/
	TYPOLOGIE	-18,6%	-12,5%	35,7%
Homejacking	ZONE DE POLICE	/	/	/
	TYPOLOGIE	-50,0%	112,5%	-11,8%
Vol dans les garages	ZONE DE POLICE	/	-100,0%	/
	TYPOLOGIE	-54,1%	26,2%	-15,6%
Vol de vélomoteur	ZONE DE POLICE	25,0%	-20,0%	-25,0%
	TYPOLOGIE	-25,7%	13,0%	19,5%
Vol de vélo	ZONE DE POLICE	-2,3%	86,0%	7,5%
	TYPOLOGIE	-26,4%	7,7%	12,6%
Cambriolage dans habitation	ZONE DE POLICE	-4,6%	1,6%	-22,2%
	TYPOLOGIE	-28,5%	2,6%	12,5%
Cambriolage ds entreprise ou commerce	ZONE DE POLICE	7,7%	100,0%	-57,1%
	TYPOLOGIE	-30,4%	-8,6%	-1,8%
Cambriolage ds service public ou bâtiment administ	ZONE DE POLICE	-20,0%	-87,5%	400,0%
	TYPOLOGIE	-21,6%	-19,4%	-4,6%
Vol au bélier	ZONE DE POLICE	/	-100,0%	/
	TYPOLOGIE	-64,0%	-55,6%	25,0%



CRIMINALITE ENREGISTREE : ZONE DE POLICE vs TYPOLOGIE

Figure criminelle/phénomène	Niveau	% 2019 - 2020	% 2020 - 2021	% 2021 - 2022
Cambriolage dans bâtiment (total)	ZONE DE POLICE	-4,5%	9,5%	-28,3%
	TYPOLOGIE	-28,4%	-0,5%	9,6%
Vol à main armée	ZONE DE POLICE	-28,6%	-20,0%	25,0%
	TYPOLOGIE	-26,6%	-4,3%	-4,0%
Vol avec violence sans arme	ZONE DE POLICE	-41,7%	-7,1%	-7,7%
	TYPOLOGIE	-20,1%	-3,9%	26,1%
Vol dans ou sur un véhicule	ZONE DE POLICE	-58,5%	22,7%	81,5%
	TYPOLOGIE	-29,0%	5,6%	11,4%
Sacjacking dans une voiture	ZONE DE POLICE	/	/	/
	TYPOLOGIE	-66,7%	100,0%	300,0%
Vol d'armes et explosifs	ZONE DE POLICE	0,0%	200,0%	-33,3%
	TYPOLOGIE	-29,8%	14,5%	7,4%
Steaming	ZONE DE POLICE	/	/	/
	TYPOLOGIE	-6,3%	-46,7%	125,0%
Arrachage de sac à main	ZONE DE POLICE	-100,0%	/	/
	TYPOLOGIE	-3,7%	-25,0%	25,6%
Vol à l'arraché	ZONE DE POLICE	-30,8%	-77,8%	250,0%
	TYPOLOGIE	-32,6%	-2,4%	12,2%
Vol à la tire	ZONE DE POLICE	-15,8%	-68,8%	100,0%
	TYPOLOGIE	-48,5%	-2,1%	25,6%
Vol à l'étalage	ZONE DE POLICE	-25,0%	75,6%	-51,1%
	TYPOLOGIE	-20,5%	15,7%	13,7%
Vol par ruse	ZONE DE POLICE	-50,0%	-22,2%	14,3%
	TYPOLOGIE	-32,5%	21,9%	7,8%



CRIMINALITE ENREGISTREE : ZONE DE POLICE vs TYPOLOGIE

Figure criminelle/phénomène	Niveau	% 2019 - 2020	% 2020 - 2021	% 2021 - 2022
Vol de métaux	ZONE DE POLICE	0,0%	300,0%	-25,0%
	TYPOLOGIE	-25,4%	36,5%	35,3%
Vol sur les chantiers	ZONE DE POLICE	-83,3%	400,0%	-60,0%
	TYPOLOGIE	-11,9%	-1,6%	22,4%
Home-invasion	ZONE DE POLICE	-100,0%	/	-100,0%
	TYPOLOGIE	-53,8%	41,7%	-26,5%
Vol d'animaux	ZONE DE POLICE	-33,3%	-50,0%	0,0%
	TYPOLOGIE	-27,7%	26,5%	-7,8%
Vol de cargaison	ZONE DE POLICE	-100,0%	/	/
	TYPOLOGIE	24,7%	-47,4%	-6,8%
Fraude de cartes de paiements	ZONE DE POLICE	-31,0%	-55,0%	22,2%
	TYPOLOGIE	-24,1%	6,1%	33,5%
Phishing	ZONE DE POLICE	164,3%	-2,7%	41,7%
	TYPOLOGIE	306,5%	-0,9%	-9,7%
Ransomware	ZONE DE POLICE	-100,0%	/	/
	TYPOLOGIE	-18,8%	-38,5%	33,3%
Shouldersurfing	ZONE DE POLICE	-100,0%	/	/
	TYPOLOGIE	-56,7%	-45,0%	28,3%
Skimming	ZONE DE POLICE	-25,0%	-66,7%	0,0%
	TYPOLOGIE	-31,3%	-16,4%	89,1%
Violence contre les métiers d'intérêt général	ZONE DE POLICE	50,0%	-55,6%	87,5%
	TYPOLOGIE	-8,5%	5,3%	18,8%
Viol collectif	ZONE DE POLICE	-100,0%	/	/
	TYPOLOGIE	-28,1%	82,6%	-14,3%



CRIMINALITE ENREGISTREE : ZONE DE POLICE vs TYPOLOGIE

Figure criminelle/phénomène	Niveau	% 2019 - 2020	% 2020 - 2021	% 2021 - 2022
Graffiti	ZONE DE POLICE	100,0%	-71,4%	125,0%
	TYPLOGIE	-0,6%	4,3%	45,5%
Dégradation de voiture	ZONE DE POLICE	-19,8%	22,2%	35,4%
	TYPLOGIE	-17,4%	2,0%	2,5%
Rixe au couteau	ZONE DE POLICE	100,0%	-75,0%	200,0%
	TYPLOGIE	9,8%	13,8%	-15,0%
VIF: physique, dans le couple	ZONE DE POLICE	-11,1%	12,5%	-4,4%
	TYPLOGIE	0,6%	1,6%	9,6%
VIF: physique, envers des descendants	ZONE DE POLICE	0,0%	-33,3%	62,5%
	TYPLOGIE	-4,2%	12,1%	6,0%
VIF: physique, envers d'autres membres	ZONE DE POLICE	-26,7%	-9,1%	50,0%
	TYPLOGIE	7,0%	2,3%	1,4%
VIF: sexuelle, dans le couple	ZONE DE POLICE	/	-100,0%	/
	TYPLOGIE	25,0%	-8,0%	-15,2%
VIF: sexuelle, envers des descendants	ZONE DE POLICE	-50,0%	-100,0%	/
	TYPLOGIE	14,0%	-11,7%	-59,0%
VIF: sexuelle, envers d'autres membres	ZONE DE POLICE	/	100,0%	-100,0%
	TYPLOGIE	-21,7%	-11,1%	0,0%
VIF: psychique, dans le couple	ZONE DE POLICE	33,9%	-3,6%	-36,3%
	TYPLOGIE	-11,8%	5,4%	6,6%
VIF: psychique, envers des descendants	ZONE DE POLICE	-75,0%	-100,0%	/
	TYPLOGIE	8,6%	3,3%	18,5%
VIF: psychique, envers d'autres membres	ZONE DE POLICE	-84,6%	0,0%	100,0%
	TYPLOGIE	0,8%	4,4%	-11,9%



CRIMINALITE ENREGISTREE : ZONE DE POLICE vs TYPOLOGIE

Figure criminelle/phénomène	Niveau	% 2019 - 2020	% 2020 - 2021	% 2021 - 2022
VIF: économique, dans le couple	ZONE DE POLICE	80,0%	-55,6%	0,0%
	TYPOLOGIE	-7,0%	10,2%	2,7%
VIF: économique, envers des descendants	ZONE DE POLICE	/	/	/
	TYPOLOGIE	23,3%	-5,4%	8,6%
VIF: économique, envers d'autres membres	ZONE DE POLICE	-33,3%	-25,0%	66,7%
	TYPOLOGIE	-15,0%	-12,1%	24,4%
Dopage humain	ZONE DE POLICE	-100,0%	/	0,0%
	TYPOLOGIE	-16,9%	-23,0%	-6,1%
Engraissement illégal	ZONE DE POLICE	/	/	/
	TYPOLOGIE	-10,0%	-11,1%	-43,8%
Vente de cocaïne	ZONE DE POLICE	1.000,0%	-54,5%	-80,0%
	TYPOLOGIE	26,8%	-7,3%	-0,3%
Import-export de cocaïne	ZONE DE POLICE	/	/	-100,0%
	TYPOLOGIE	19,2%	-25,8%	-8,7%
Production de drogues synthétiques	ZONE DE POLICE	/	/	/
	TYPOLOGIE	-23,3%	-17,4%	26,3%
Import-export de drogues synthétiques	ZONE DE POLICE	/	/	/
	TYPOLOGIE	-71,5%	-57,4%	-67,5%
Vente de drogues synthétiques	ZONE DE POLICE	550,0%	-69,2%	-100,0%
	TYPOLOGIE	1,9%	-14,9%	-19,3%
Production de cannabis (culture)	ZONE DE POLICE	-20,0%	-75,0%	0,0%
	TYPOLOGIE	25,4%	-28,9%	-12,1%
Import-export de cannabis en grande quantité	ZONE DE POLICE	/	/	/
	TYPOLOGIE	5,9%	-5,6%	-70,6%



CRIMINALITE ENREGISTREE : ZONE DE POLICE vs TYPOLOGIE

Figure criminelle/phénomène	Niveau	% 2019 - 2020	% 2020 - 2021	% 2021 - 2022
Vente de cannabis en grande quantité	ZONE DE POLICE	/	-100,0%	/
	TYPOLOGIE	111,1%	47,4%	10,7%
Import-export d'héroïne	ZONE DE POLICE	/	/	/
	TYPOLOGIE	-18,2%	77,8%	-68,8%
Vente-traffic d'héroïne	ZONE DE POLICE	/	/	/
	TYPOLOGIE	31,9%	3,2%	-25,0%
Commerce et production d'arme à feu et mun.	ZONE DE POLICE	/	/	/
	TYPOLOGIE	-2,2%	-29,5%	9,7%
Commerce et production d'arme non à feu	ZONE DE POLICE	/	-100,0%	/
	TYPOLOGIE	-35,7%	-55,6%	100,0%
TEH - exploitation économique	ZONE DE POLICE	/	/	/
	TYPOLOGIE	-12,1%	27,6%	-32,4%
TEH - exploitation sexuelle	ZONE DE POLICE	/	/	-50,0%
	TYPOLOGIE	9,5%	6,2%	-1,2%
Violence physique (transport public)	ZONE DE POLICE	-37,5%	-40,0%	166,7%
	TYPOLOGIE	-28,9%	21,6%	28,6%
Violence physique (voie publique)	ZONE DE POLICE	-12,5%	12,2%	14,5%
	TYPOLOGIE	-15,5%	12,2%	12,5%
Violence physique (autre endroit public)	ZONE DE POLICE	75,0%	-85,7%	300,0%
	TYPOLOGIE	8,9%	12,1%	0,0%
Violence physique (endroit accessible au public)	ZONE DE POLICE	-39,1%	-28,6%	100,0%
	TYPOLOGIE	-30,3%	1,4%	49,7%
Violence sexuelle (transport public)	ZONE DE POLICE	/	/	/
	TYPOLOGIE	-19,2%	57,1%	4,5%



CRIMINALITE ENREGISTREE : ZONE DE POLICE vs TYPOLOGIE

Figure criminelle/phénomène	Niveau	% 2019 - 2020	% 2020 - 2021	% 2021 - 2022
Violence sexuelle (voie publique)	ZONE DE POLICE	-81,8%	250,0%	-28,6%
	TYPOLOGIE	-15,7%	-5,0%	17,0%
Violence sexuelle (autre endroit public)	ZONE DE POLICE	-100,0%	/	/
	TYPOLOGIE	22,7%	15,8%	-11,8%
Violence sexuelle (endroit accessible au public)	ZONE DE POLICE	300,0%	-50,0%	-50,0%
	TYPOLOGIE	-42,0%	58,8%	29,6%
Violence psychique (transport public)	ZONE DE POLICE	0,0%	-100,0%	/
	TYPOLOGIE	-20,5%	31,0%	16,4%
Violence psychique (voie publique)	ZONE DE POLICE	-27,6%	9,5%	17,4%
	TYPOLOGIE	-1,3%	2,1%	6,9%
Violence psychique (autre endroit public)	ZONE DE POLICE	-28,6%	-60,0%	-100,0%
	TYPOLOGIE	7,8%	-17,5%	21,5%
Violence psychique (endroit accessible au public)	ZONE DE POLICE	16,7%	-14,3%	33,3%
	TYPOLOGIE	-15,5%	-0,3%	16,2%
Vol à main armée (transport public)	ZONE DE POLICE	/	/	/
	TYPOLOGIE	133,3%	-42,9%	50,0%
Vol à main armée (voie publique)	ZONE DE POLICE	-50,0%	100,0%	-50,0%
	TYPOLOGIE	-21,3%	1,8%	-1,8%
Vol à main armée (autre endroit public)	ZONE DE POLICE	/	/	/
	TYPOLOGIE	-29,4%	-58,3%	120,0%
Vol à main armée (endroit accessible au public)	ZONE DE POLICE	0,0%	-100,0%	/
	TYPOLOGIE	-33,2%	-12,1%	-4,3%
Vol avec violence sans arme (transport public)	ZONE DE POLICE	-100,0%	/	/
	TYPOLOGIE	-27,7%	23,5%	28,6%



CRIMINALITE ENREGISTREE : ZONE DE POLICE vs TYPOLOGIE

Figure criminelle/phénomène	Niveau	% 2019 - 2020	% 2020 - 2021	% 2021 - 2022
Vol avec violence sans arme (voie publique)	ZONE DE POLICE	0,0%	-87,5%	300,0%
	TYPLOGIE	-29,2%	-0,6%	6,7%
Vol avec violence sans arme (autre endroit public)	ZONE DE POLICE	-100,0%	/	-100,0%
	TYPLOGIE	-19,2%	-23,7%	24,4%
Vol avec violence sans arme (endr. acces. au pub.)	ZONE DE POLICE	-100,0%	/	-75,0%
	TYPLOGIE	-22,8%	-2,0%	23,7%
Faux policiers	ZONE DE POLICE	-100,0%	/	-50,0%
	TYPLOGIE	5,3%	-20,0%	18,8%
Terrorisme, extrémisme et radicalisme	ZONE DE POLICE	-33,3%	0,0%	-100,0%
	TYPLOGIE	7,9%	0,0%	-14,6%
Cyberharcèlement	ZONE DE POLICE	-5,4%	-11,4%	-45,2%
	TYPLOGIE	7,5%	3,2%	-1,2%
Fraude à l'identité	ZONE DE POLICE	12,0%	-14,3%	16,7%
	TYPLOGIE	26,3%	3,5%	-6,0%

STATISTIQUES POLICIERES DE CRIMINALITE

LIEU DE PERPETRATION: ZONE DE POLICE

PZ RONSE

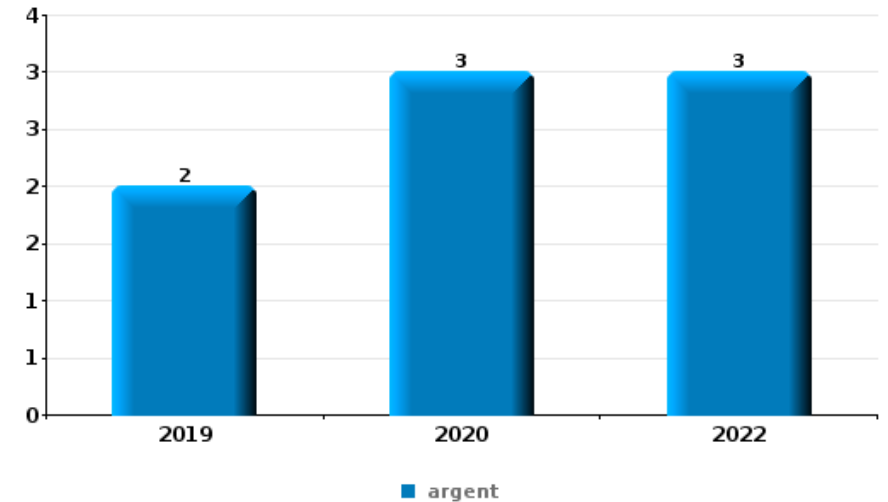
PARTIE VI : OBJETS ET MOYENS DE TRANSPORT



PZ RONSE

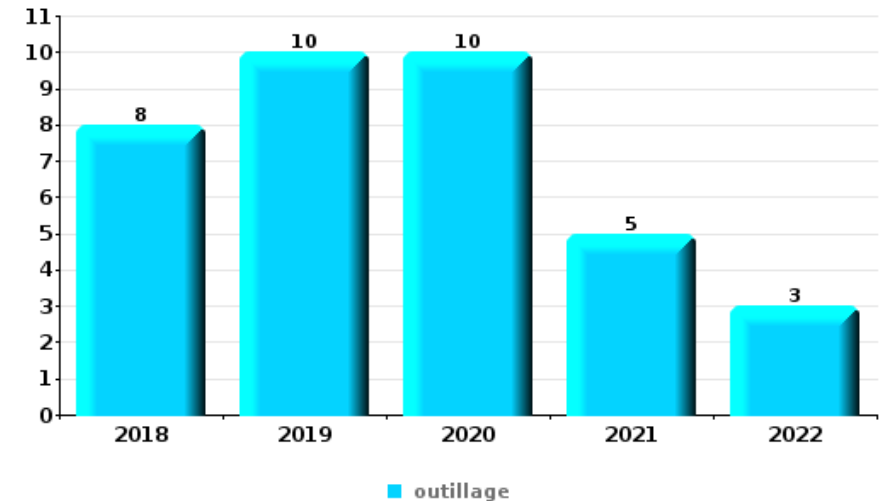
Vol à main armée

Top 5 Objets volés (sbd nombre de faits)		2018	2019	2020	2021	2022	2023
1	argent		2	3		3	
2	coffre-fort / coffret (argent) / caisse		2			1	
3	carte bancaire / carte de crédit	1					1
3	carte d'identité / passeport				1		1
3	GSM et accessoires		1				1
3	portefeuille				1		1
3	valise / sac					1	1



Vol dans ou sur un véhicule

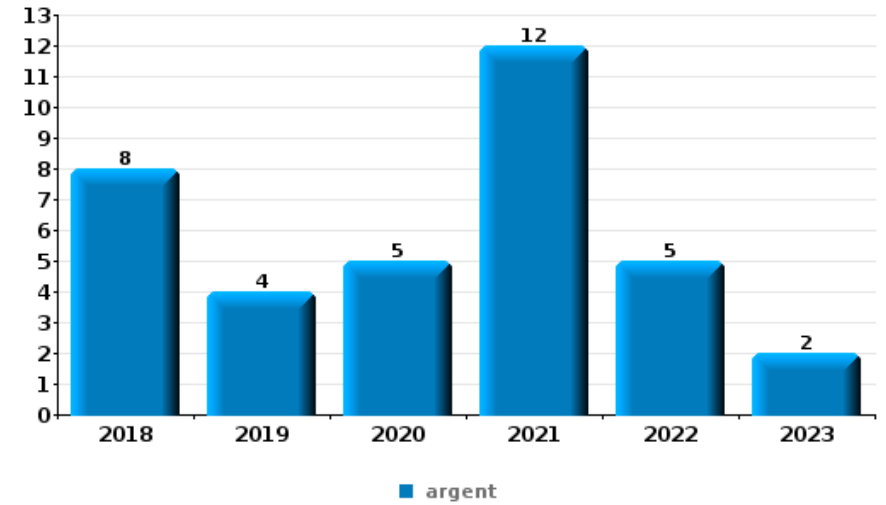
Top 5 Objets volés (sbd nombre de faits)		2018	2019	2020	2021	2022	2023
1	outillage	8	10	10	5	3	
2	permis de conduire	7	5	4	4	8	6
3	carte d'identité / passeport	5	6	2	3	9	7
4	argent	8	4	3	6	4	2
5	carburant / énergie		12	2		5	1
5	carte bancaire / carte de crédit	2	6	3	1	6	2





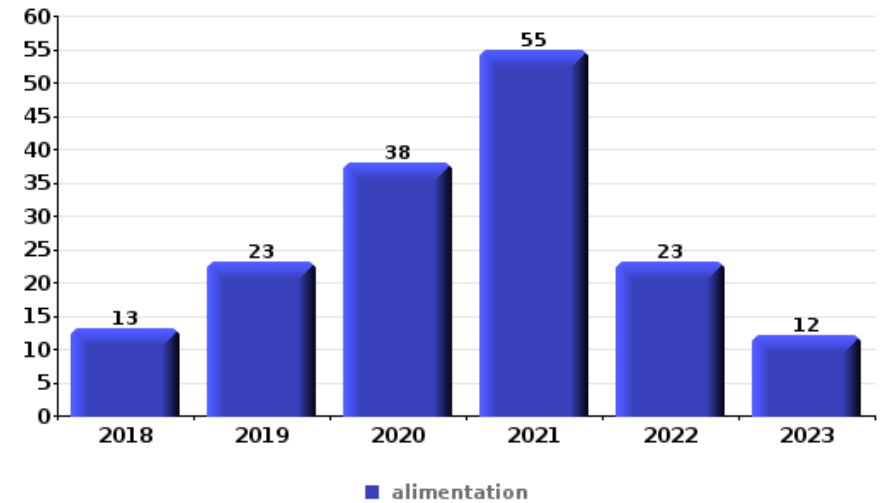
Cambriolage ds entreprise ou commerce

Top 5 Objets volés (sbd nombre de faits)		2018	2019	2020	2021	2022	2023
1	argent	8	4	5	12	5	2
2	coffre-fort / coffret (argent) / caisse	3	3	1	4	3	
3	ordinateur et accessoires	5			2	2	
4	outillage	3	1	1		1	1
5	alimentation	3			1	1	1
5	multimédia	4		1	1		



Vol à l'étalage

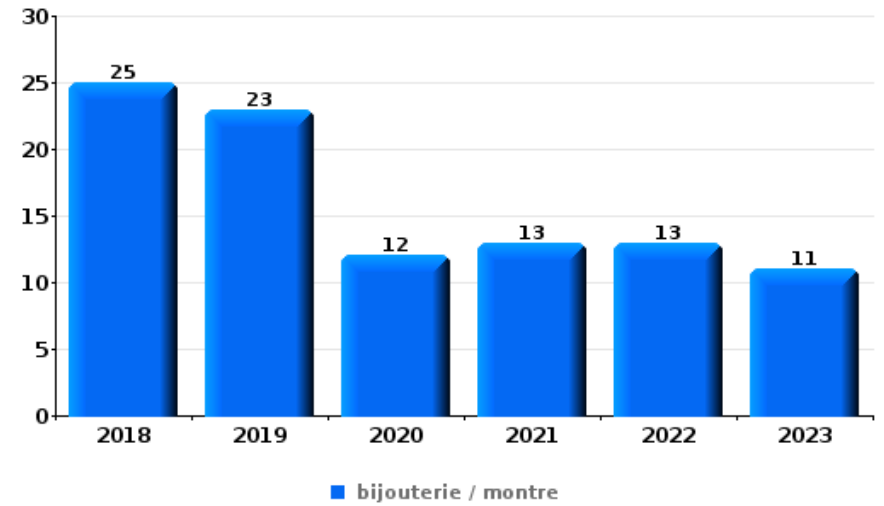
Top 5 Objets volés (sbd nombre de faits)		2018	2019	2020	2021	2022	2023
1	alimentation	13	23	38	55	23	12
2	tabac	13	26	6	25	5	15
3	multimédia	6	12	15	28	12	4
4	vêtement	19	15	12	12	9	6
5	bijouterie / montre		14	8	23	2	





Cambrilage dans habitation

Top 5 Objets volés (sbd nombre de faits)		2018	2019	2020	2021	2022	2023
1	bijouterie / montre	25	23	12	13	13	11
2	argent	19	21	17	7	9	8
3	multimédia	13	7	9	7	6	4
4	ordinateur et accessoires	14	5	9	4	4	1
5	vêtement	6	4	3	4	4	1



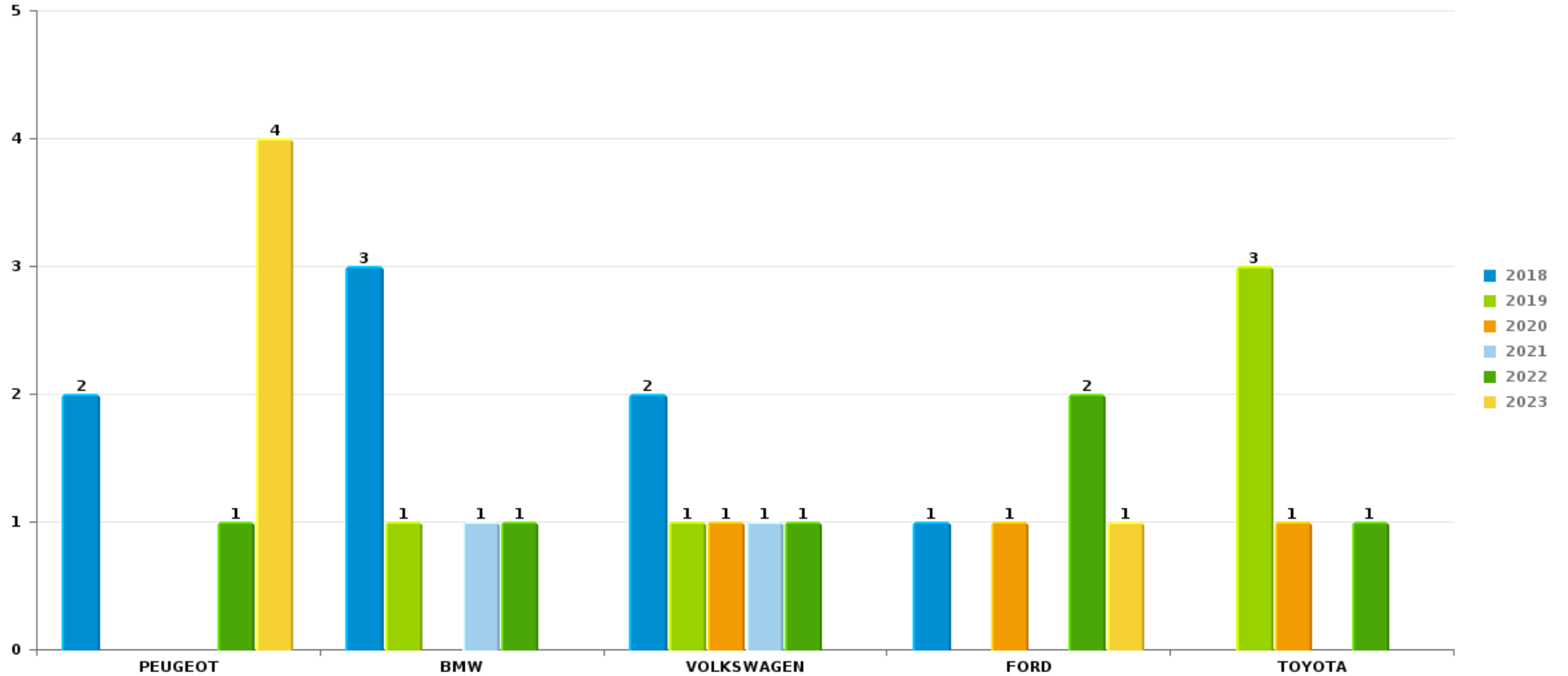
Remarque: en ce qui concerne les objets, aucun total n'est reproduit étant donné que plusieurs objets peuvent avoir été volés lors d'un même fait.



PZ RONSE

Vol de voiture

Nombre de voitures volées par marque (Top 5)



STATISTIQUES POLICIERES DE CRIMINALITE

LIEU DE PERPETRATION: ZONE DE POLICE

PZ RONSE

PARTIE VII : SUSPECTS



Partie 1: Niveau FAITS (comptage du nombre de faits pour lesquels un certain type de suspect est impliqué)

1.1. Nombre d'infractions selon le sexe des suspects identifiés (par catégorie principale)

Étant donné que, tant un suspect identifié masculin qu'un suspect identifié féminin peuvent être impliqués lors d'un même fait, il est possible que la somme des colonnes «Hommes» et «Femmes» soit supérieure à la valeur de la colonne «Total...» (voir également la note méthodologique)

PZ RONSE

2023

Catégorie principale / Sexe	Nombre total de faits avec au moins 1 suspect	Hommes	%	Femmes	%
Ivresse et alcool	106	94	88,7%	15	14,2%
Vol et extorsion	93	71	76,3%	25	26,9%
Infr. contre l'intégrité physique	92	69	75,0%	25	27,2%
Drogues	91	75	82,4%	17	18,7%
Dégradation de la propriété	49	43	87,8%	7	14,3%
Infr. contre autres valeurs morales et sentiments	38	33	86,8%	7	18,4%
Code pénal social	32	18	56,3%	18	56,3%
Fraude	30	24	80,0%	9	30,0%
Législation sur les étrangers	32	29	90,6%	2	6,3%
Environnement	19	14	73,7%	8	42,1%
Infr. contre l'autorité publique	19	16	84,2%	4	21,1%
Infr. contre la sécurité publique	19	17	89,5%	2	10,5%
Registre de population	12	10	83,3%	6	50,0%
Armes et explosifs	12	12	100,0%		
Criminalité informatique	11	9	81,8%	3	27,3%
Infr. contre la foi publique	5	4	80,0%	1	20,0%

CRIMINALITE ENREGISTREE: SUSPECTS



Catégorie principale / Sexe	Nombre total de faits avec au moins 1 suspect	Hommes	%	Femmes	%
Législation économique	5	5	100,0%		
Protection de la personne	5	4	80,0%	1	20,0%
Infr. contre la famille	4	1	25,0%	3	75,0%
Infr. contre les moeurs	4	4	100,0%		
Protection de la jeunesse	4	2	50,0%	2	50,0%
Exercice illégal de l'autorité publique	1	1	100,0%		
Travail	1	1	100,0%		
Total	684	556	81,3 %	155	22,7 %



1.2. Nombre d'infractions selon le sexe des suspects identifiés (par figure criminelle)

Étant donné que, tant un suspect identifié masculin qu'un suspect identifié féminin peuvent être impliqués lors d'un même fait, il est possible que la somme des colonnes «Hommes» et «Femmes» soit supérieure à la valeur de la colonne «Total...» (voir également la note méthodologique)

PZ RONSE

2023

FC Vol moyen de transport

Figure criminelle / Sexe	Nombre total de faits avec au moins 1 suspect identifié	Hommes	%	Femmes	%
Vol de voiture	5	4	80,0%	1	20,0%
Vol de vélomoteur	1	1	100,0%		
Vol de vélo	7	2	28,6%	6	85,7%
Total	PA	PA	PA	PA	PA

FC Cambriolage

Figure criminelle / Sexe	Nombre total de faits avec au moins 1 suspect identifié	Hommes	%	Femmes	%
Cambriolage dans habitation	6	6	100,0%	1	16,7%
Cambriolage ds entreprise ou commerce	2	2	100,0%		
Cambriolage dans bâtiment (total)	8	8	100,0%	1	12,5%
Total	PA	PA	PA	PA	PA

CRIMINALITE ENREGISTREE: SUSPECTS



FC Vol autre

Figure criminelle / Sexe	Nombre total de faits avec au moins 1 suspect identifié	Hommes	%	Femmes	%
Vol avec violence sans arme	3	3	100,0%		
Vol dans ou sur un véhicule	2	2	100,0%		
Vol à l'arraché	1	1	100,0%		
Vol à l'étalage	48	37	77,1%	11	22,9%
Vol par ruse	1	1	100,0%		
Total	PA	PA	PA	PA	PA

Criminalité ICT

Figure criminelle / Sexe	Nombre total de faits avec au moins 1 suspect identifié	Hommes	%	Femmes	%
Fraude de cartes de paiements	3	3	100,0%		
Phishing	4	3	75,0%	2	50,0%
Total	PA	PA	PA	PA	PA

FC Autre

Figure criminelle / Sexe	Nombre total de faits avec au moins 1 suspect identifié	Hommes	%	Femmes	%
Violence contre les métiers d'intérêt général	13	10	76,9%	3	23,1%
Dégradation de voiture	13	11	84,6%	2	15,4%
Rixe au couteau	2	1	50,0%	1	50,0%
Total	PA	PA	PA	PA	PA



PH Violence intrafamiliale (VIF)

Figure criminelle / Sexe	Nombre total de faits avec au moins 1 suspect identifié	Hommes	%	Femmes	%
VIF: physique, dans le couple	26	20	76,9%	8	30,8%
VIF: physique, envers des descendants	4	2	50,0%	2	50,0%
VIF: physique, envers d'autres membres	5	2	40,0%	3	60,0%
VIF: psychique, dans le couple	14	10	71,4%	4	28,6%
VIF: psychique, envers des descendants	1	1	100,0%		
VIF: psychique, envers d'autres membres	1			1	100,0%
VIF: économique, dans le couple	6	5	83,3%	1	16,7%
VIF: économique, envers des descendants	1	1	100,0%		
VIF: économique, envers d'autres membres	4	3	75,0%	1	25,0%
Total	PA	PA	PA	PA	PA

PH Drogues

Figure criminelle / Sexe	Nombre total de faits avec au moins 1 suspect identifié	Hommes	%
Vente de cocaïne	3	3	100,0%
Vente de drogues synthétiques	2	2	100,0%
Production de cannabis (culture)	2	2	100,0%
Total	PA	PA	PA



PH Violence dans l'espace public

Figure criminelle / Sexe	Nombre total de faits avec au moins 1 suspect identifié	Hommes	%	Femmes	%
Violence physique (voie publique)	37	32	86,5%	7	18,9%
Violence physique (autre endroit public)	1			1	100,0%
Violence physique (endroit accessible au public)	10	8	80,0%	2	20,0%
Violence psychique (transport public)	1	1	100,0%		
Violence psychique (voie publique)	7	7	100,0%		
Violence psychique (autre endroit public)	2	2	100,0%		
Violence psychique (endroit accessible au public)	4	4	100,0%		
Vol avec violence sans arme (voie publique)	1	1	100,0%		
Vol avec violence sans arme (endr. acces. au pub.)	2	2	100,0%		
Total	PA	PA	PA	PA	PA

PH Autre

Figure criminelle / Sexe	Nombre total de faits avec au moins 1 suspect identifié	Hommes	%	Femmes	%
Terrorisme, extrémisme et radicalisme	1	1	100,0%		
Cyberharcèlement	13	11	84,6%	3	23,1%
Fraude à l'identité	1	1	100,0%	1	100,0%
Total	PA	PA	PA	PA	PA



1.3. Nombre d'infractions selon l'âge des suspects identifiés (par catégorie principale)

Étant donné que, tant un suspect identifié mineur qu'un suspect identifié majeur peuvent être impliqués lors d'un même fait, il est possible que la somme des colonnes «Mineur» et «Majeur» soit supérieure à la valeur de la colonne «Total...» (voir également la note méthodologique)

PZ RONSE

2023

Catégorie principale / Âge	Nombre total de faits avec au moins 1 suspect identifié	Mineur	%	Majeur	%
Ivresse et alcool	106	1	0,9%	105	99,1%
Vol et extorsion	93	24	25,8%	70	75,3%
Infr. contre l'intégrité physique	92	19	20,7%	74	80,4%
Drogues	91	11	12,1%	80	87,9%
Dégradation de la propriété	49	8	16,3%	43	87,8%
Infr. contre autres valeurs morales et sentiments	38	4	10,5%	34	89,5%
Code pénal social	32			32	100,0%
Législation sur les étrangers	32	1	3,1%	31	96,9%
Fraude	30	1	3,3%	29	96,7%
Infr. contre l'autorité publique	19	6	31,6%	14	73,7%
Environnement	19			19	100,0%
Infr. contre la sécurité publique	19	4	21,1%	15	78,9%
Armes et explosifs	12	2	16,7%	10	83,3%
Registre de population	12			12	100,0%
Criminalité informatique	11	2	18,2%	9	81,8%
Infr. contre la foi publique	5			5	100,0%
Législation économique	5			5	100,0%
Protection de la personne	5	1	20,0%	4	80,0%
Infr. contre la famille	4			4	100,0%
Infr. contre les mœurs	4			4	100,0%
Protection de la jeunesse	4	4	100,0%		
Exercice illégal de l'autorité publique	1			1	100,0%
Travail	1			1	100,0%
Total	684	88	12,9%	601	87,9%



1.4. Nombre d'infractions selon l'âge des suspects identifiés (par figure criminelle)

Étant donné que, tant un suspect identifié mineur qu'un suspect identifié majeur peuvent être impliqués lors d'un même fait, il est possible que la somme des colonnes «Mineur» et «Majeur» soit supérieure à la valeur de la colonne «Total...»
(voir également la note méthodologique)

PZ RONSE

2023

FC Vol moyen de transport

Figure criminelle / Âge	Nombre total de faits avec au moins 1 suspect identifié	Mineur	%	Majeur	%
Vol de voiture	5	3	60,0%	2	40,0%
Vol de vélomoteur	1	1	100,0%		
Vol de vélo	7	1	14,3%	7	100,0%
Total	PA	PA	PA	PA	PA

FC Cambriolage

Figure criminelle / Âge	Nombre total de faits avec au moins 1 suspect identifié	Majeur	%
Cambriolage dans habitation	6	6	100,0%
Cambriolage ds entreprise ou commerce	2	2	100,0%
Cambriolage dans bâtiment (total)	8	8	100,0%
Total	PA	PA	PA



FC Vol autre

Figure criminelle / Âge	Nombre total de faits avec au moins 1 suspect identifié	Mineur	%	Majeur	%
Vol avec violence sans arme	3	1	33,3%	2	66,7%
Vol dans ou sur un véhicule	2	1	50,0%	1	50,0%
Vol à l'arraché	1	1	100,0%		
Vol à l'étalage	48	14	29,2%	34	70,8%
Vol par ruse	1	1	100,0%		
Total	PA	PA	PA	PA	PA

Criminalité ICT

Figure criminelle / Âge	Nombre total de faits avec au moins 1 suspect identifié	Mineur	%	Majeur	%
Fraude de cartes de paiements	3	2	66,7%	1	33,3%
Phishing	4			4	100,0%
Total	PA	PA	PA	PA	PA

FC Autre

Figure criminelle / Âge	Nombre total de faits avec au moins 1 suspect identifié	Mineur	%	Majeur	%
Violence contre les métiers d'intérêt général	13	10	76,9%	3	23,1%
Dégradation de voiture	13	1	7,7%	12	92,3%
Rixe au couteau	2	1	50,0%	1	50,0%
Total	PA	PA	PA	PA	PA



PH Violence intrafamiliale (VIF)

Figure criminelle / Âge	Nombre total de faits avec au moins 1 suspect identifié	Mineur	%	Majeur	%
VIF: physique, dans le couple	26			26	100,0%
VIF: physique, envers des descendants	4			4	100,0%
VIF: physique, envers d'autres membres	5			5	100,0%
VIF: psychique, dans le couple	14			14	100,0%
VIF: psychique, envers des descendants	1			1	100,0%
VIF: psychique, envers d'autres membres	1			1	100,0%
VIF: économique, dans le couple	6			6	100,0%
VIF: économique, envers des descendants	1			1	100,0%
VIF: économique, envers d'autres membres	4	2	50,0%	2	50,0%
Total	PA	PA	PA	PA	PA

PH Drogues

Figure criminelle / Âge	Nombre total de faits avec au moins 1 suspect identifié	Mineur	%	Majeur	%
Vente de cocaïne	3			3	100,0%
Vente de drogues synthétiques	2	1	50,0%	1	50,0%
Production de cannabis (culture)	2			2	100,0%
Total	PA	PA	PA	PA	PA



PH Violence dans l'espace public

Figure criminelle / Âge	Nombre total de faits avec au moins 1 suspect identifié	Mineur	%	Majeur	%
Violence physique (voie publique)	37	4	10,8%	34	91,9%
Violence physique (autre endroit public)	1			1	100,0%
Violence physique (endroit accessible au public)	10	1	10,0%	10	100,0%
Violence psychique (transport public)	1	1	100,0%		
Violence psychique (voie publique)	7			7	100,0%
Violence psychique (autre endroit public)	2	1	50,0%	1	50,0%
Violence psychique (endroit accessible au public)	4			4	100,0%
Vol avec violence sans arme (voie publique)	1			1	100,0%
Vol avec violence sans arme (endr. acces. au pub.)	2	1	50,0%	1	50,0%
Total	PA	PA	PA	PA	PA

PH Autre

Figure criminelle / Âge	Nombre total de faits avec au moins 1 suspect identifié	Mineur	%	Majeur	%
Terrorisme, extrémisme et radicalisme	1	1	100,0%		
Cyberharcèlement	13			13	100,0%
Fraude à l'identité	1			1	100,0%
Total	PA	PA	PA	PA	PA



Partie 2: Niveau SUSPECTS-FAIT (comptage du nombre de combinaisons suspect-fait)

2.1. Nombre de suspects-fait selon le sexe des suspects identifiés (TOP 5 des catégories principales)

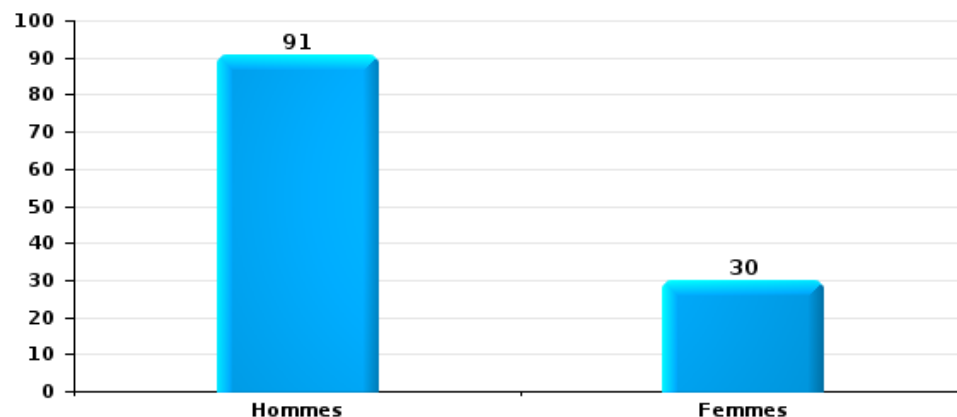
Lorsqu'un même suspect a commis plusieurs faits durant la période considérée, il est aussi comptabilisé plusieurs fois (voir également la note méthodologique)

PZ RONSE

2023

Vol et extorsion

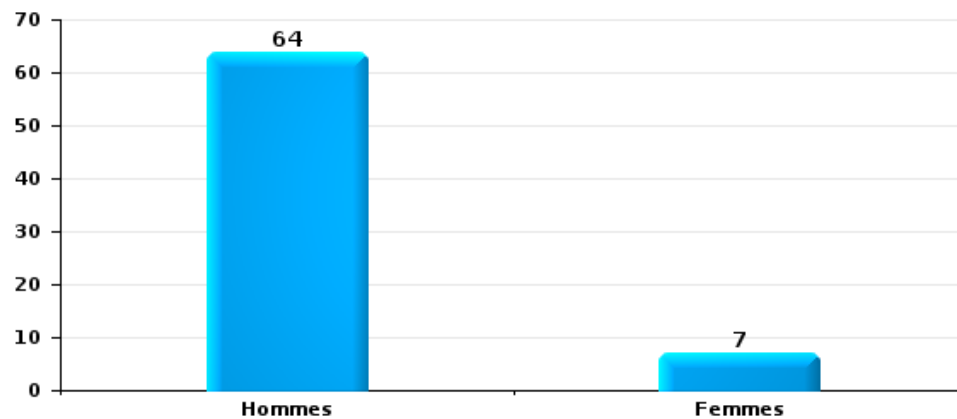
Nombre de suspects-fait selon le sexe





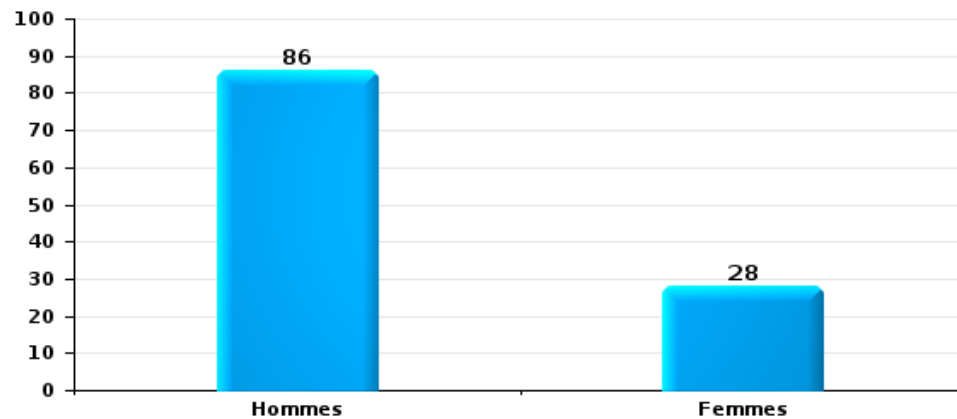
Dégradation de la propriété

Nombre de suspects-fait selon le sexe



Infr. contre l'intégrité physique

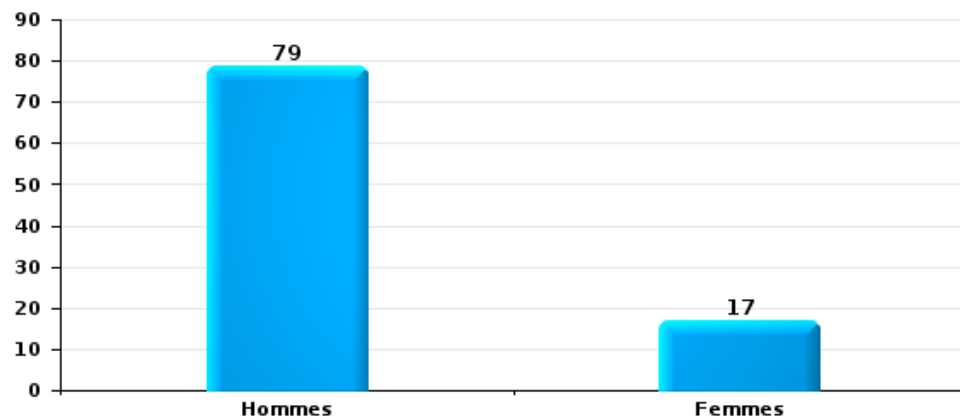
Nombre de suspects-fait selon le sexe





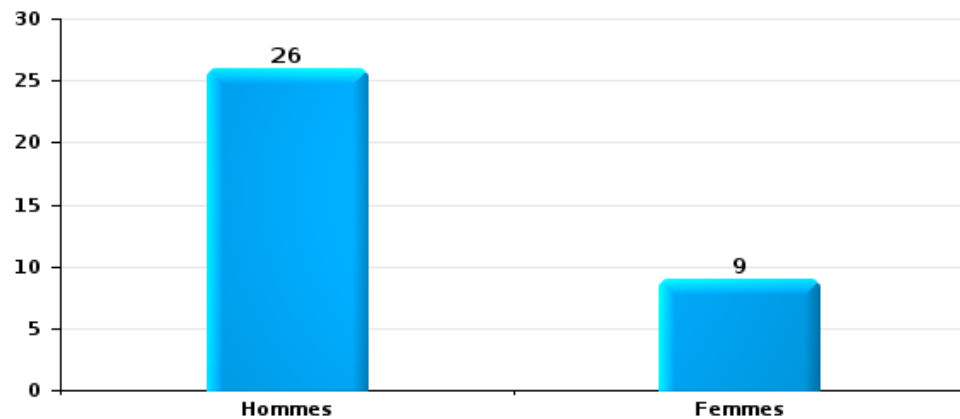
Drogues

Nombre de suspects-fait selon le sexe



Fraude

Nombre de suspects-fait selon le sexe





2.2. Nombre de suspects-fait selon le sexe des suspects identifiés (TOP 5 des figures criminelles)

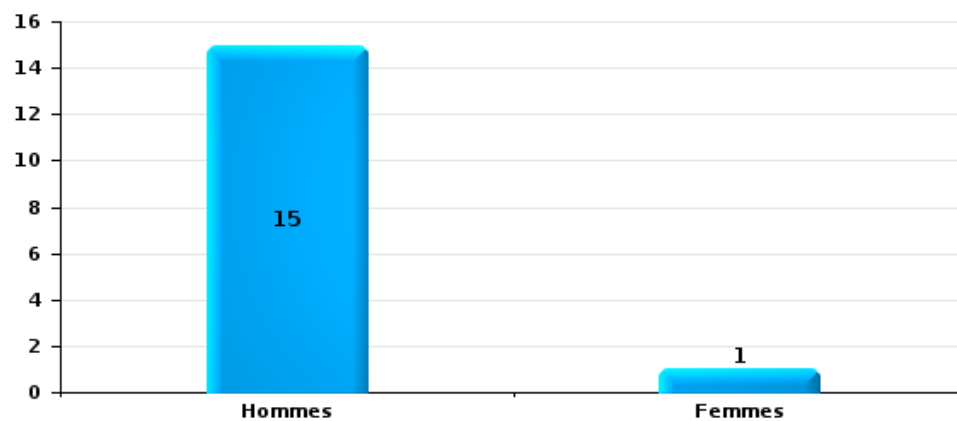
Lorsqu'un même suspect a commis plusieurs faits durant la période considérée, il est aussi comptabilisé plusieurs fois (voir également la note méthodologique)

PZ RONSE

2023

Cambriolage dans bâtiment (total)

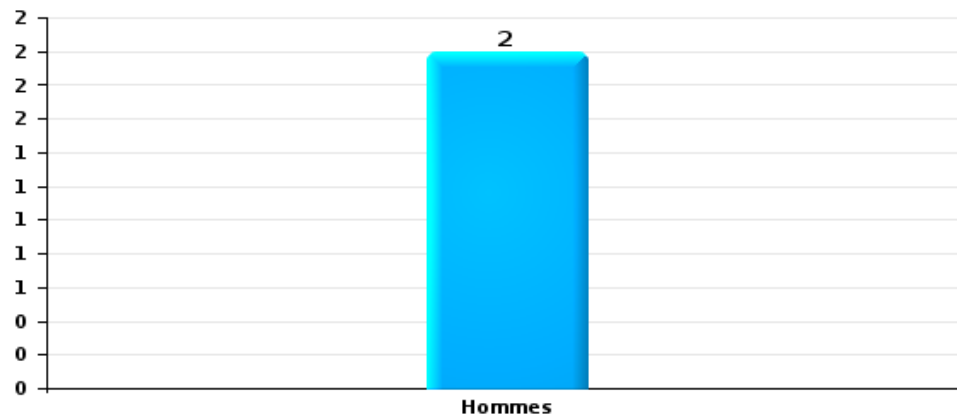
Nombre de suspects-fait selon le sexe





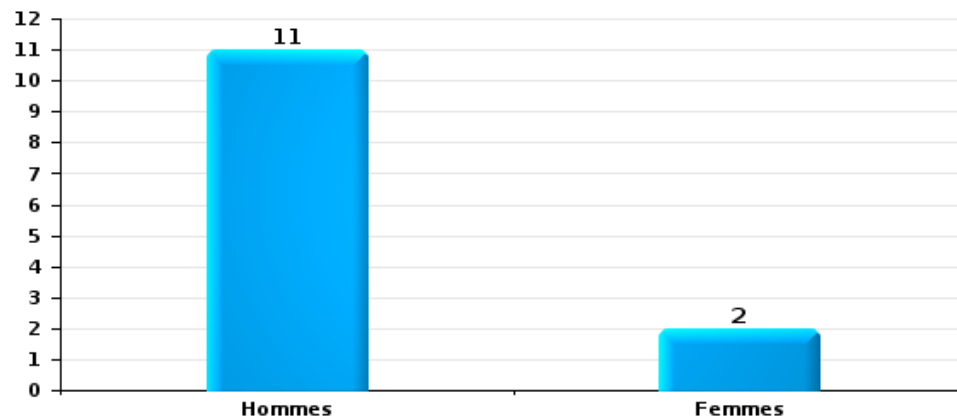
Vol dans ou sur un véhicule

Nombre de suspects-fait selon le sexe



Dégradation de voiture

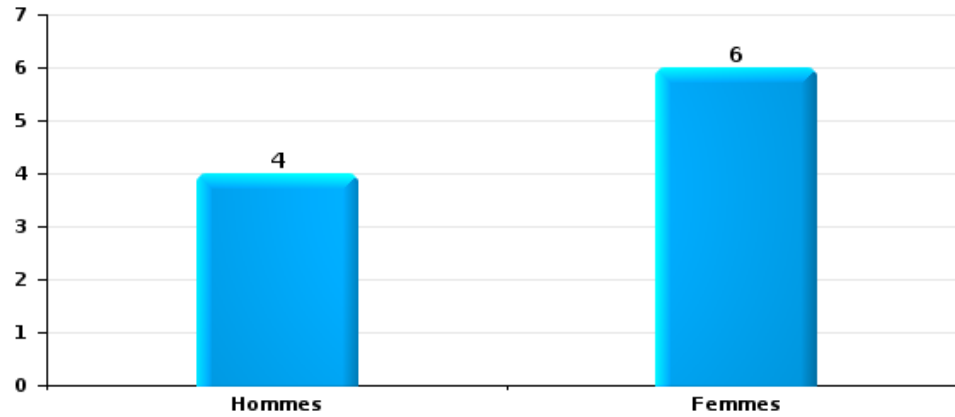
Nombre de suspects-fait selon le sexe





Vol de vélo

Nombre de suspects-fait selon le sexe





2.3. Nombre de suspects-fait selon l'âge des suspects identifiés (TOP 5 des catégories principales)

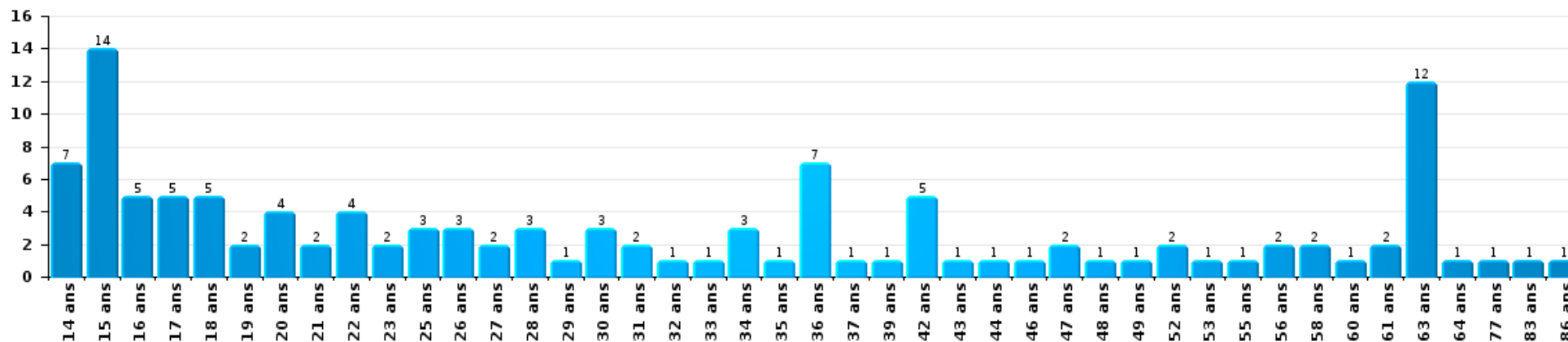
1) Lorsqu'un même suspect a commis plusieurs faits durant la période considérée, il est aussi comptabilisé plusieurs fois, qu'il ait le même âge ou non – 2) Les suspects au-dessous de 14 ans et à partir de 90 ans ne sont pas repris dans le tableau (voir également la note méthodologique)

PZ RONSE

2023

Vol et extorsion

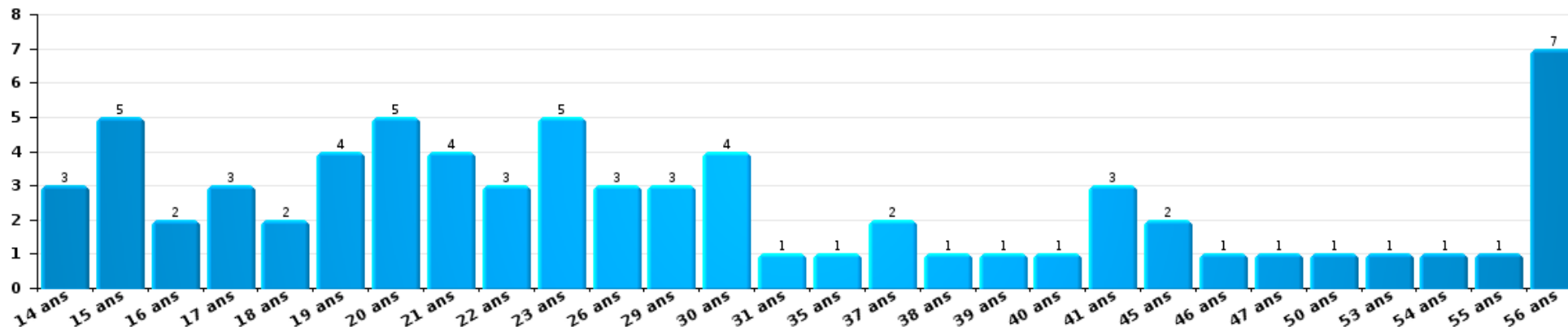
Nombre de suspects-fait par âge (chronologique)





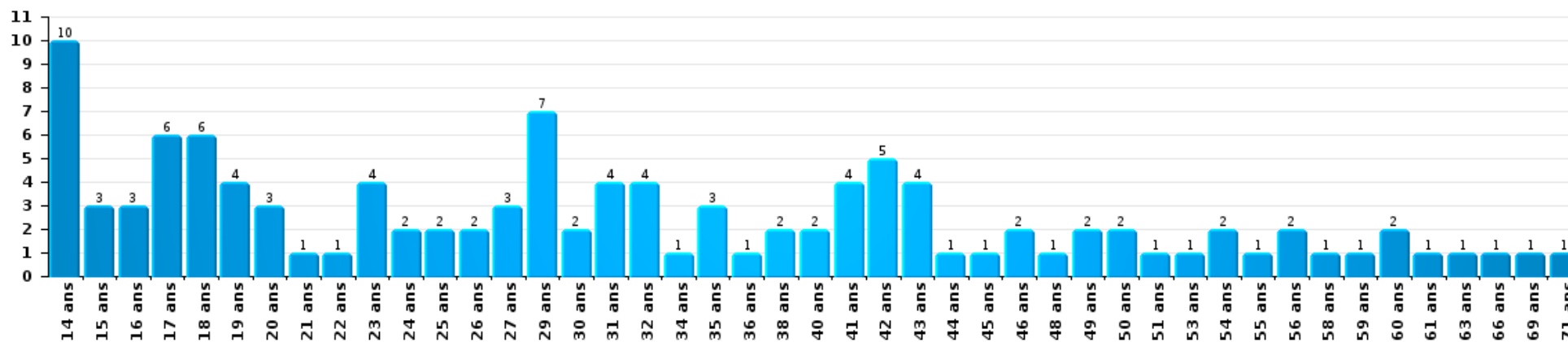
Dégradation de la propriété

Nombre de suspects-fait par âge (chronologique)



Infr. contre l'intégrité physique

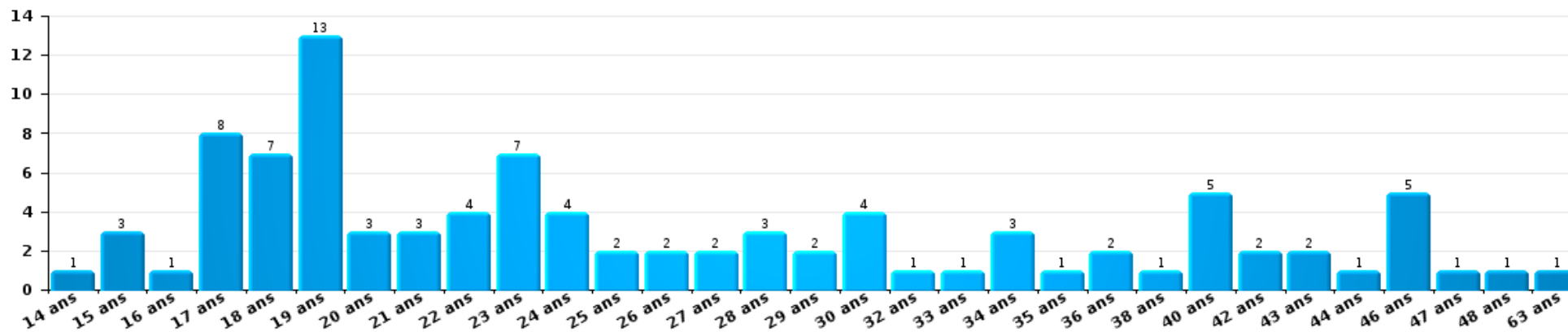
Nombre de suspects-fait par âge (chronologique)





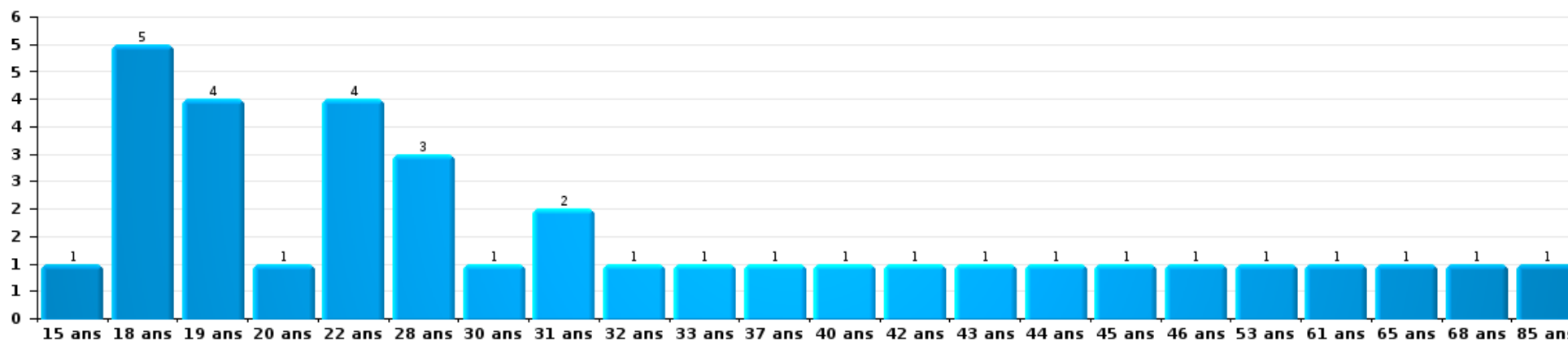
Drogues

Nombre de suspects-fait par âge (chronologique)



Fraude

Nombre de suspects-fait par âge (chronologique)





2.4. Nombre de suspects-fait selon l'âge des suspects identifiés (TOP 5 des figures criminelles)

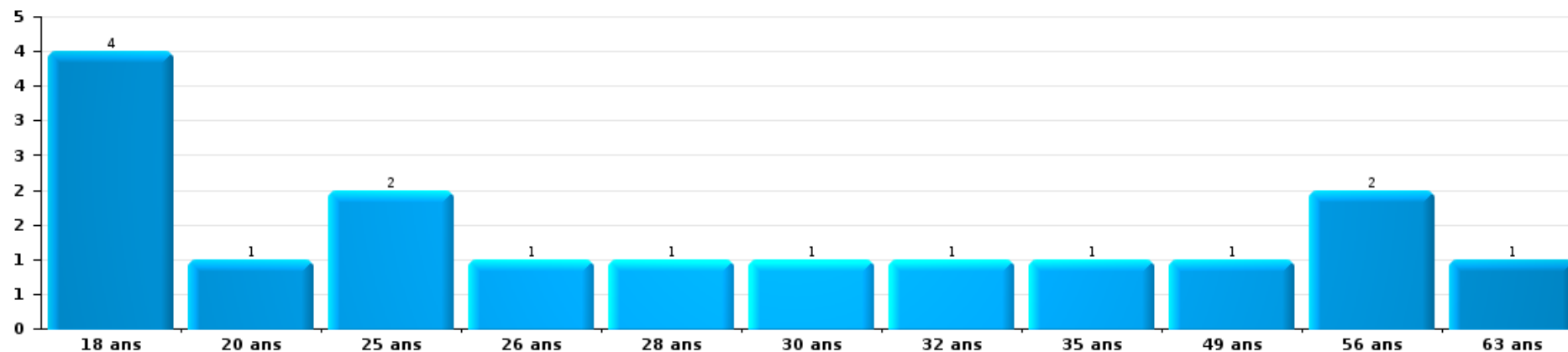
1) Lorsqu'un même suspect a commis plusieurs faits durant la période considérée, il est aussi comptabilisé plusieurs fois, qu'il ait le même âge ou non - 2) Les suspects au-dessous de 14 ans et à partir de 90 ans ne sont pas repris dans le tableau (voir également la note méthodologique)

PZ RONSE

2023

Cambrilage dans bâtiment (total)

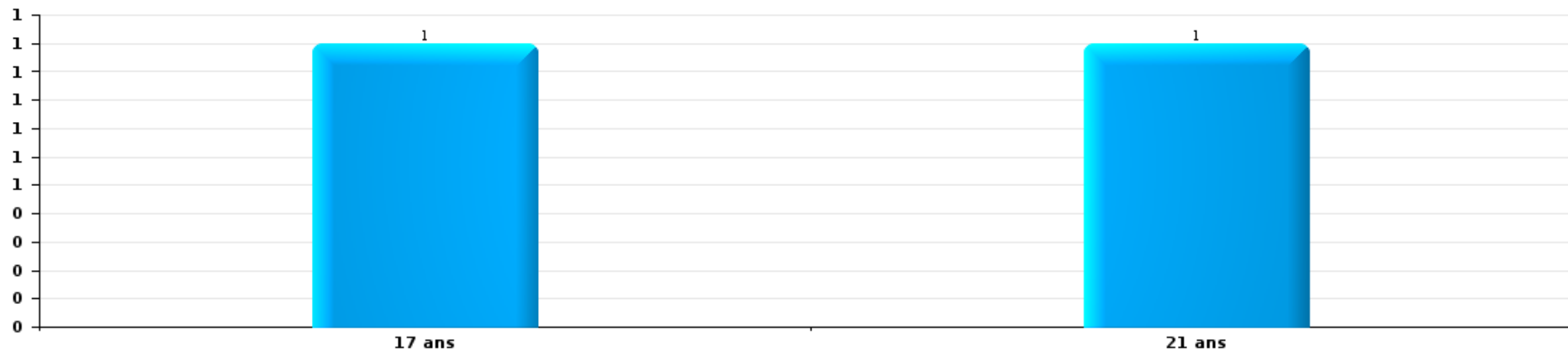
Nombre de suspects-fait par âge (chronologique)





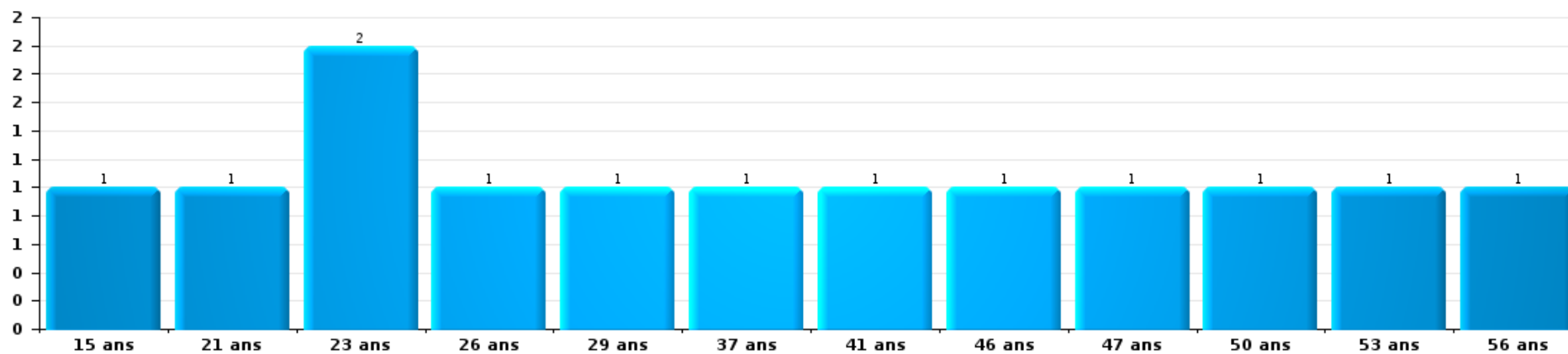
Vol dans ou sur un véhicule

Nombre de suspects-fait par âge (chronologique)



Dégradation de voiture

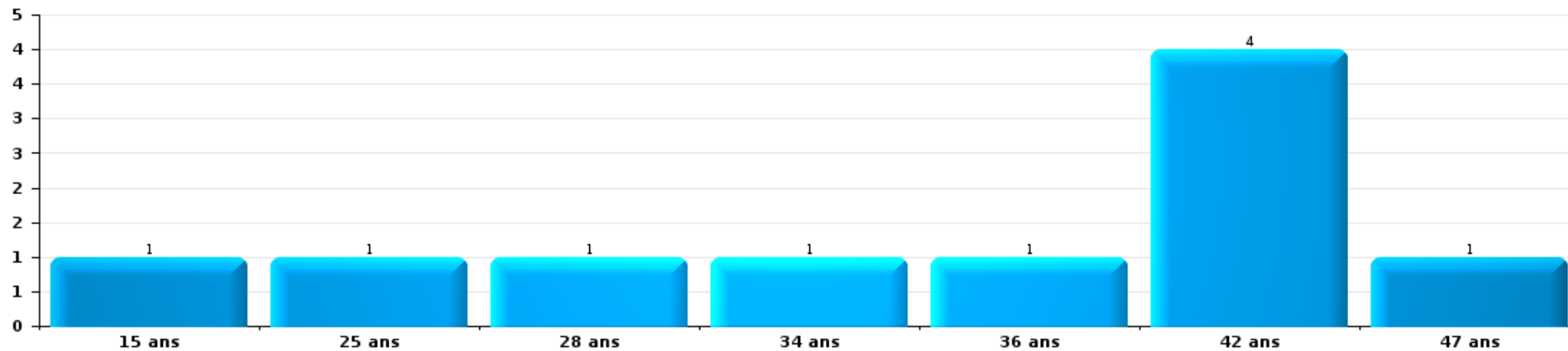
Nombre de suspects-fait par âge (chronologique)





Vol de vélo

Nombre de suspects-fait par âge (chronologique)



STATISTIQUES POLICIERES DE CRIMINALITE

LIEU DE PERPETRATION: ZONE DE POLICE

PZ RONSE

***ANNEXE I: DETAIL PAR CATEGORIE DE DELIT
CODE PENAL***



PZ RONSE

Infraction Code pénal

Infr. contre l'intégrité physique

			2000	2013	2014	2015	2016	2017	2018	2019	2020	2021	2022	2023
Assassinat	Empoisonnement (assassinat)	Tent.			1									
	Autres	Acc.	2			1	1							
		Tent.											1	
	Sous-total			2		1	1	1					1	
Meurtre	Meurtre pour faciliter le vol	Tent.			1									
	Autres	Tent.		1	1			5	3	1	3		3	4
		Sous-total			1	2			5	3	1	3		3
Torture et maltraitance	Torture	Acc.						1		1				
	Traitement inhumain	Acc.				1	1						1	
	Traitement dégradant	Acc.				1					1			
	Non spécifié	Acc.												1
	Sous-total						2	2			1	1		1
Coups et/ou blessures vol. en sphère familiale	Entre partenaires ou ex-partenaires	Acc.	20	41	37	34	56	46	50	42	38	43	40	48
	Lors d'un différend familial en général	Tent.								1				
		Acc.	21											
	Par les parents envers un mineur	Tent.	1											
	Par les parents envers personne vulnérable	Acc.	1	14	5	4	6	6	2	7	9	4	6	5
	Envers les parents	Acc.	2	1										
	Envers d'autres ascendants directs ou collatéraux	Acc.	1	6	2	1	5	4	5	8	5	3	5	2
Sous-total			46	70	47	43	77	59	61	61	53	54	55	57



Infr. contre l'intégrité physique

			2000	2013	2014	2015	2016	2017	2018	2019	2020	2021	2022	2023	
Coups et/ou blessures vol. hors sphère familiale	Bagarres (=coups réciproques)	Acc.	29	20	10	23	24	17	15	21	13	19	28	23	
	Coups envers fonctionnaire de police	Acc.	2	1	5	1	3	2	7	2	6	1	3	2	
	Envers un mineur par une pers. ayant autorité	Acc.	3		2	2	2	2	6	2	1	1	2	3	
	Envers un mineur qualité de l'auteur inconnue	Acc.	9	5	9	4	9	13	8	11	10	6	10	7	
	Envers pers. vulnérable par pers. ayant autorité	Acc.												1	
	Envers pers. vulnérable (qualité auteur inconnue)	Acc.			1			1					1		
	Envers un mineur par cohabitant sans rel. Autorité	Acc.											1	3	2
	Coups envers personnel transport public	Acc.							2				1	4	1
	Coups envers personnel autre service public	Acc.			1		1	1			2			1	
	Coups envers profession médicale	Acc.				1	1			1				1	
	Coups envers personnel institut d'enseignement	Acc.		6	7	10	5	3	15	5	10	4	4	4	13
	Non spécifié	Acc.	103	82	74	84	81	82	68	73	49	52	53	70	
		Tent.	2						1						
	Sous-total		148	114	109	125	126	122	122	116	89	86	109	122	
Abstention coupable	Acc.	1	2					3	1	2				2	
	Sous-total		1	2				3	1	2				2	
Autres infr. volontaires. c/ l'intégrité phys.	Privation de soins à enfant ou personne vulnérable	Acc.		1	1		1	1							
	Délaissement d'enfant ou personne vulnérable	Acc.			1		1		1						
	Abandon d'enfant dans le besoin	Acc.			1										
	Administration substances nuisibles	Acc.						2	1				1		
	Entrave méchante à la circulation	Acc.	1		2	1	1	1	1	1		3	1		
	Voies de faits et violences légères	Acc.	30	11	16	15	16	18	16	10	10	21	10	12	
	Sous-total		31	12	21	16	19	22	19	11	10	24	12	12	
Infr. involontaires contre l'intégrité physique	Coups et/ou blessures involontaires	Acc.	7	5	7	2	1	4						1	
	Morsure de chien	Acc.		2		6	3	3	4	3	1	2	2	3	
	Non spécifié	Acc.	1		1						1			1	
	Sous-total		8	7	8	8	4	7	4	3	2	2	2	5	
	Total		236	206	188	193	229	220	210	195	158	167	182	204	



Infr. contre la liberté individuelle

			2000	2013	2014	2015	2016	2017	2018	2019	2020	2021	2022	2023	
Prise d'otages	Acc.						1	1			1				
	Sous-total						1	1			1				
Enlèvement de mineur ou personne vulnérable	Enlèvement parental	Acc.				2						1	3	1	
		Tent.								1			2		
	Autre enlèvement	Acc.	1		1								1	1	1
		Tent.									1	1	2		1
	Sous-total		1	1	2					2	1	4	6	3	
Détention par un particulier	Acc.		1		2				3			1			
	Sous-total		1		2				3			1			
	Total		2		1	4	1	1	3	2	2	5	6	3	



Infr. contre les mœurs

			2000	2013	2014	2015	2016	2017	2018	2019	2020	2021	2022	2023
Viol n'ayant pas causé la mort	Victime < 10a	Acc.	3		1		1	3		1	1			
	Victime 10a - 14a	Acc.		2	1	1	2	1	2	3	1	2		
	Victime 14a - 16a	Acc.	2		3	2		3	1	1	3			
	Victime 16a - 18a	Acc.		1	1			2		1	1	2		
	Victime majeure	Acc. Tent.	4	3	1	2	2	4	2	2	4	3	1	
	Sous-total		9	6	8	5	5	13	6	8	10	7	1	
Viol avec conséquence inconnue	Acc.					1								
	Sous-total					1								
Viol n'ayant pas causé la mort (nvCPS)	Victime < 16a	Acc.										3	1	5
	Victime 16a - 18a	Acc.											1	3
	Victime majeure	Acc.											2	7
	Sous-total											3	4	15
Attentat à la pudeur avec violence / menace	Victime < 16a	Acc.	1	2	2		1			2		1	2	
	Victime 16a - 18a	Acc.	1		3							1		
	Victime majeure	Acc.	1	3	5	1	1	2	3	1	1	1		
	Sous-total		3	5	10	1	2	2	3	3	1	3	2	
Attentat à la pudeur sans violence / menace	Victime < 16a	Acc.	4	6	4	6	5	3	6	2	6	2	3	
	Victime 16a - 18a	Acc. Tent.		1	4	1		1		1	2	3	1	
	Victime âge inconnu	Acc.	1	3	2		1	2		2	3	1		
		Sous-total		5	10	8	6	6	6	6	5	11	6	4
Atteinte intégrité sexuelle sans mort (nvCPS)	Victime < 16a	Acc.											4	2
	Victime 16a - 18a	Acc.											1	1
	Victime majeure	Acc.											4	2
	Sous-total												9	5
Pornographie infantine	Détention	Acc.		3		1		1		1	2		1	
	Distribution	Acc.		1	1	2	1	1	7	4	6	11		
	Accès pornographie infantine via technologie	Acc.						1						
	Sous-total		4	1	3	1	3	7	7	5	8	11	1	
Pornographie	Acc.													
	Sous-total		2											



Infr. contre les mœurs

			2000	2013	2014	2015	2016	2017	2018	2019	2020	2021	2022	2023
Incitation à la débauche	Victime mineure	Acc.	1	1		1	1	2	2					
	Victime majeure	Acc.									1			
	Autre publicité pour débauche	Acc.		1										
	Non spécifié	Acc.	1											
		Sous-total	2	1	1	1	1	2	2		1			
Exploitation de la débauche d'autrui	Victime mineure	Acc.										1	1	
	Victime majeure	Acc.	1											
	Age victime inconnu	Acc.	1					2						
		Sous-total	2					2				1	1	
Outrage public aux bonnes mœurs	Actions (exhibitionnisme, etc.)	Acc.	3	2	6	3			5	11	4	6		
	Ecrits, images, objets	Acc.	5	1		2	1	8	2	2		2	1	
	Obscénités en public	Acc.	1	1						1				
		Sous-total	9	4	6	5	1	8	7	14	4	8	1	
Voyeurisme	Observation/enregistrement de nudité ou intimité	Acc.			3		3	4			1		1	
	Diffusion enregistrement nudité ou intimité	Acc.						3	1	1	2	1	2	
		Sous-total			3		3	7	1	1	3	1	3	
Voyeurisme via moyen technique ou autre (nvCPS)	Victime < 16a	Acc.									1			1
	Victime majeure	Acc.												1
		Sous-total									1			2
Diffusion de contenu à caractère sexuel (nvCPS)	Victime 16a - 18a	Acc.												1
		Sous-total												1
Grooming (contact par ICT avec mineur < 16 ans)		Acc.				1		1	1	1		1		
		Sous-total				1		1	1	1		1		
Grooming online - avec ICT (nvCPS)	Victime < 16a	Acc.												2
		Sous-total												2
Images d'abus sexuels de mineurs (nvCPS)	Production/diffusion images abus sexuels (nvCPS)	Acc.											4	2
	Détention/acquisition images abus sexuels (nvCPS)	Acc.												1
		Sous-total											4	3
		Total	32	30	39	24	20	44	33	37	39	41	30	28



Infr. contre autres valeurs morales et sentiments

			2000	2013	2014	2015	2016	2017	2018	2019	2020	2021	2022	2023
Harcèlement	Harcèlement par téléphone (OLD)	Acc.	4											
		Acc.	4	38	46	39	43	46	53	68	37	44	38	46
	Sous-total	8	38	46	39	43	46	53	68	37	44	38	46	
Violation de sépulture		Acc.								1				
		Sous-total								1				
Violation du secret professionnel		Acc.		1					1	1				
		Sous-total		1					1	1				
Atteinte à l'honneur	Calomnie et diffamation	Acc.	8	6	3	3	3	4	3	12	9	6	8	11
	Déclaration calomnieuse	Acc.		1		1	1	1			2		1	1
	Imputation calomnieuse	Acc.	3		1	2		2		2	1	1	1	
	Divulgation méchante	Acc.	1											
	Injures (Délit)	Acc.	1	4	5	2	4	7	4	7	3	2	1	2
	Non spécifié	Acc.				2								
Sous-total		13	11	9	10	8	14	7	21	15	9	11	14	
Vie privée	Intrusion de nuit	Acc.										1	1	2
	Violation de domicile par un particulier	Acc.	12	10	8	2	5	9	4	5	3	2	3	7
	Violation du secret des lettres	Acc.				1		1		1	1		2	
Sous-total		12	10	8	3	5	10	4	6	4	3	6	9	
Tapage nocturne		Acc.	11	6	6	3	4	2	9	9	16	7	5	10
		Sous-total	11	6	6	3	4	2	9	9	16	7	5	10
Violation de communication par particulier		Acc.					1	2						
		Sous-total					1	2						
Abus faiblesses de personnes		Acc.					1				1		2	
		Tent.				1								
	Sous-total					1	1				1		2	
Vie privée moeurs: publication identité victime		Acc.										1		
		Sous-total										1		
Occupation bien d'autrui (squatter)	Pénétrer / occuper / séjourner (bien non habité)	Acc.							1		1			
		Sous-total							1		1			
Total			44	66	69	56	62	74	75	106	74	64	62	79



Infr. relative au statut juridique de l'enfant

			2000	2013	2014	2015	2016	2017	2018	2019	2020	2021	2022	2023
Non-représentation d'enfants	Par les parents	Acc.	3	1						3	1		1	
	Par une personne qui en a la charge	Acc.		1										
		Sous-total	3	2							3	1		1
Non spécifié		Acc.		1										
		Sous-total		1										
		Total	3	3						3	1		1	



Vol et extorsion

			2000	2013	2014	2015	2016	2017	2018	2019	2020	2021	2022	2023
Vol avec circ. aggr.	Avec violence	Acc.	25	7	12	17	14	13	9	11	10	4	6	5
		Tent.	9	1	3	2	1		1	4	1	3	1	2
	Sans violence	Acc.	176	167	127	128	137	88	115	107	78	81	64	49
		Tent.	46	70	59	48	54	38	59	33	27	44	34	36
	Sous-total			256	245	201	195	206	139	184	155	116	132	105
Vol sans circ. aggr.	Avec violence	Acc.	6	7	5	13	11	9	7	7	3	2	2	3
		Tent.	1	1		1	1		1		1		1	
	Sans violence, Vol à la tire	Acc.	27	25	23	18	19	18	16	14	10	2	6	9
		Tent.		1			1	1						
	Sans violence, Vol d'usage	Acc.				1			1	1	3	2	2	2
	Sans violence, Vol domestique	Acc.	14	4		5	5		9	15	5	3	3	6
	Sans violence	Acc.	532	336	346	373	396	352	320	346	238	309	263	280
Tent.		10	10	13	6	15	14	15	7	5	11	4	10	
Sous-total			590	384	387	417	447	395	368	391	264	330	280	310
Vol non spécifié	Acc.		15	4	1	2	2	2					1	
		Tent.	5											
	Sous-total		20	4	1	2	2	2					1	
Extorsion	Acc.		1	7	6	5	5	4	6	5	5	5	4	1
		Tent.	1	3	2	3	1	3	6	3		2	5	4
	Sous-total		2	10	8	8	6	7	12	8	5	7	9	5
Total			868	643	597	622	661	543	564	554	385	469	395	407



Fraude

			2000	2013	2014	2015	2016	2017	2018	2019	2020	2021	2022	2023
Blanchiment d'argent	Acc.			2	3	1			1	2	4	1	5	15
	Tent.									1				2
	Sous-total			2	3	1			1	3	4	1	5	17
Recel	Recel simple	Acc.	2	5		1	1	2	1			1	1	
	Recel qualifié	Acc.	2		1		1	1	2		2			2
	Non spécifié	Acc.	1											
	Sous-total		5	5	1	1	2	3	3		2	1	1	2
Grivèlerie	Carburant / lubrifiant	Acc.	5							2				
	Boissons et aliments	Acc.	2		1					1			1	2
	Voiture de location	Acc.		2	2	1	1	1	3	1	1	1	2	
	Logements	Acc.		2			1		1			4	1	
	Sous-total		7	4	3	1	2	1	4	4	1	5	4	2
Détournement et destruction frauduleuse	Cel frauduleux	Acc.	115	6	4	5	1	2	7	6	11	4	8	14
	D'argent, de papiers, etc.	Acc.	1	6		3								
	D'objets saisis	Acc.	1	1			1		2	1			1	
	De biens mobiliers des époux	Acc.						1						
	D'héritage	Acc.				1								
	Non spécifié	Acc.	9	3	2	1		1		2	2	3		
Sous-total		126	16	6	10	2	4	9	9	13	7	9	14	
Escroquerie	Fraude par internet	Acc.		18	22	13	19	30	37	50	86	78	106	101
		Tent.		6	3	9	7	5	6	11	6	4	7	5
	Escroquerie sans internet	Acc.		15	5	14	13	13	19	20	12	6	13	4
		Tent.		1		2		8	3	1	1	3	1	1
	Non spécifié	Acc.	18											
		Tent.	3											
Sous-total		21	40	30	38	39	56	65	82	105	91	127	111	
Tromperie	Marchandises vendues / travail fourni	Acc.	1	1		1		1						
	Non spécifié	Acc.			1									
	Sous-total		1	1	1		1							
Abus de confiance et infr. apparentées	Abus de confiance	Acc.	29	18	17	22	12	20	19	21	23	21	14	13
		Tent.											1	
	Abus des faiblesses	Acc.	2			2	2		1	2				2
	Sous-total		31	18	17	22	14	22	19	22	25	21	15	15



Fraude

			2000	2013	2014	2015	2016	2017	2018	2019	2020	2021	2022	2023
Abus de biens sociaux	Par des sociétés	Acc.	1						1				1	
	Par des A.S.B.L.	Acc.		1										
	Non spécifié	Acc.								1				
	Autres	Acc.			1									
		Sous-total	1	1	1				1	1			1	
Infr. liées à l'insolvabilité	Par des tiers	Acc.							1					
	Par le débiteur	Acc.		1	3			1	5	3				
	Non spécifié	Acc.			1		4	1	2	1	1	1	3	
		Sous-total		1	4		4	2	8	4	1	1	3	
Insolvabilité frauduleuse		Acc.				1		1	1					
		Sous-total				1		1	1					
Chèques sans provision		Acc.	11											
		Sous-total	11											
		Total	203	88	66	75	63	90	111	125	151	127	165	161



Dégradation de la propriété

			2000	2013	2014	2015	2016	2017	2018	2019	2020	2021	2022	2023
Incendie volontaire	Dans lieu habité (de jour)	Acc.					2	1	3	2	2		2	1
		Acc.	2		1	1	2	6	1	1	1	1	1	2
	Dans lieu habité (de nuit)	Tent.						1						
	Dans lieu habité (moment indéterminé)	Acc.		2	1									
	Dans un autre lieu (de jour)	Acc.	7	2	3	1	2	7	7	2	2	1	3	5
		Tent.		2										
	Dans un autre lieu (de nuit)	Acc.	3	5	3	5	4	5	8	2	6	2	4	3
		Tent.		2					1	1	1			
	Dans un autre lieu (moment indéterminé)	Acc.	3	3			1	3						1
	Tent.			1										
	Non spécifié	Acc.				1								
	Sous-total		15	16	9	8	11	23	20	8	12	4	11	11
Destruction par explosion volontaire	Dans un autre lieu (de nuit)	Acc.				1								
	Sous-total				1									
Incendie involontaire		Acc.	34	12	14	12	9	7	7	12	7	4	10	5
	Sous-total		34	12	14	12	9	7	7	12	7	4	10	5
Destruction, dénaturation, dégradation	Avec circ. aggr.	Acc.	21	1		1	3	3	2					
	Destruction de biens agricoles	Acc.		1	2									
		Acc.	8			1			1				1	
	Non spécifié	Tent.	1											
	Sous-total		30	2	2	2	3	3	3				1	
Vandalisme	Sur véhicules	Acc.	111	152	127	121	195	160	141	104	82	106	140	103
		Tent.	1											
	Sur autres biens mobiliers	Acc.	28	12	13	17	10	18	19	24	15	21	17	18
	Graffitis	Acc.		9	72	8	10	18	3	6	12	3	9	12
	Autres détériorations sur biens immobiliers	Acc.	73	81	80	81	107	96	112	104	78	116	119	91
Dégradation de clôture	Acc.	31	5	2	8	5	2		1	4	4	1	2	
	Sous-total		244	259	294	235	327	294	275	239	191	250	286	226
	Total		323	289	319	258	350	327	305	259	210	258	308	242



Infr. contre la Sécurité de l'Etat

			2000	2013	2014	2015	2016	2017	2018	2019	2020	2021	2022	2023
Terrorisme	Groupe terroriste	Acc.					1	1	4		1			
		Tent.							2					
		Sous-total				1	1	6		1				
Total						1	1	6		1				



Infr. contre la sécurité publique

			2000	2013	2014	2015	2016	2017	2018	2019	2020	2021	2022	2023
Association de malfaiteurs	Acc.				1	4	5	1	1	1	2		14	1
	Sous-total			1	4	5	1	1	1	2		14	1	
Evasion de prisonniers	Evasion simple	Acc.									1		1	
	Non-respect surveillance électronique	Acc.		3	4	1	6	5	4	10	3	3		1
	Non spécifié	Acc.		2		1								
	Sous-total			5	4	2	6	5	4	10	4	3	1	1
Menaces	Menace d'attentat	Acc.					2	1			1	1	3	
	Verbales	Acc.	39	28	37	23	22	21	18	27	29	28	15	18
	Ecrites	Acc.	5	8	3	7	5	7	13	13	12	5	4	13
	Par gestes, emblèmes	Acc.	21	17	10	8	10	15	30	20	14	20	16	15
	Alerte à la bombe	Acc.		1	1	1					1		4	2
		Acc.	2	1		2	1		1	1	1			
	Non spécifié	Tent.	1											
	Sous-total		68	55	51	41	40	44	62	61	58	54	42	48
	Total		68	60	56	47	51	50	67	72	64	57	57	50



Infr. contre l'autorité publique

			2000	2013	2014	2015	2016	2017	2018	2019	2020	2021	2022	2023	
Violence c/ personnes investies autorité publique	Acc.		2	1	1	1		1	1	2		1	1		
		Tent.	1												
	Sous-total		3	1	1	1		1	1	2		1	1		
Rébellion	Rébellion armée	Acc.		2		1	1	2	3			2		1	
	Rébellion non armée	Acc.	15	23	20	16	14	22	12	15	18	8	18	15	
	Non spécifié	Acc.	1						1						
		Tent.	1												
Sous-total		17	25	20	17	15	24	16	15	18	10	18	16		
Outrages	Acc.		7	6	6	11	8	6	5	9	5	2	3	3	
		Tent.	1												
	Sous-total		8	6	6	11	8	6	5	9	5	2	3	3	
Autres infractions	Bris de scellés	Acc.	1			2			1	1	2				
		Sous-total	1			2			1	1	2				
Total			29	32	27	31	23	31	23	27	25	13	22	19	



Infr. contre la foi publique

			2000	2013	2014	2015	2016	2017	2018	2019	2020	2021	2022	2023
Faux en écritures	Faux en écritures	Acc.	15	10	6	12	7	12	7	13	8	11	8	7
		Tent.		1										
	Usage de faux en écrit. et écrit. falsifiées	Acc.	7	9	3	1	1	1	1	2	1	2	1	
		Sous-total	22	20	9	13	8	13	8	15	9	13	9	7
Usurpation	De fonctions	Acc.		2					1	3				
	De nom	Acc.	3	5	8	12	13	9	21	17	12	16	14	11
	Non spécifié	Acc.				1	1							
		Sous-total	3	7	8	13	14	9	22	20	12	16	14	11
Contrefaçon / falsification	Contrefaçon	Acc.	1		2	1				1	1		1	
	Falsification	Acc.	1			2	1				1			1
		Sous-total	2		2	3	1			1	2		1	1
Fausses monnaies	Emission	Acc.	3		10	4	1		1	2	1	2	6	
		Tent.		1		1	2						1	
	Autres	Acc.	4		1									
		Sous-total	7	1	11	5	3		1	2	1	2	7	
Faux en justice	Fausses déclarations	Acc.		1	2	2	2	1		4		1		
		Sous-total		1	2	2	2	1		4		1		
Total			34	29	32	36	28	23	31	42	24	32	31	19



PZ RONSE

Infraction Code pénal

Infr. contre la famille

		2000	2013	2014	2015	2016	2017	2018	2019	2020	2021	2022	2023
Abandon de famille	Acc.	1								1		1	
	Sous-total	1								1		1	
Refus du droit aux relations personnelles	Acc.	64	20	24	13	16	19	64	43	67	69	41	41
	Sous-total	64	20	24	13	16	19	64	43	67	69	41	41
Non-acquittement pension alimentaire	Acc.	22	3	4	2	2		3	1	4	1	5	1
	Sous-total	22	3	4	2	2		3	1	4	1	5	1
Non spécifié	Acc.	1											
	Sous-total	1											
Total		88	23	28	15	18	19	67	44	72	70	47	42

Criminalité informatique

		2000	2013	2014	2015	2016	2017	2018	2019	2020	2021	2022	2023
Hacking	Acc.		6	8	6	1	5	13	31	16	3	13	10
	Tent.		1							1			
	Sous-total		7	8	6	1	5	13	31	17	3	13	10
Faux en informatique	Acc.		2		1		1	8	17	14	13	18	25
	Tent.								2	1			
	Sous-total		2		1		1	8	19	15	13	18	25
Fraude informatique	Acc.		22	11	8	14	14	23	62	69	91	102	97
	Tent.		1		3	1	1	2	4	1	1	5	2
	Sous-total		23	11	11	15	15	25	66	70	92	107	99
Sabotage	Acc.		3				1		1			1	4
	Sous-total		3				1		1			1	4
Total			35	19	18	16	22	46	117	102	108	139	138



Exercice illégal de l'autorité publique

		2000	2013	2014	2015	2016	2017	2018	2019	2020	2021	2022	2023
Corruption publique	Acc.											1	
	Tent.	1											
	Sous-total	1										1	
Détenition par fonctionnaire public	Acc.									1			
	Sous-total									1			
Violation de communication par fonctionnaire	Acc.												1
	Sous-total												1
Total		1								1		1	1

Marchand de sommeil

		2000	2013	2014	2015	2016	2017	2018	2019	2020	2021	2022	2023
Sans circ. aggr.	Acc.						1						
	Sous-total						1						
Total							1						

Traite des êtres humains

		2000	2013	2014	2015	2016	2017	2018	2019	2020	2021	2022	2023
Exploitation sexuelle	Acc.			1		1	2				1		
	Sous-total			1		1	2				1		
Total				1		1	2				1		

Autres infractions Code pénal

		2000	2013	2014	2015	2016	2017	2018	2019	2020	2021	2022	2023
	Acc.		1	4					1				
	Sous-total		1	4					1				
Total			1	4					1				



Contravention Code pénal

		2000	2013	2014	2015	2016	2017	2018	2019	2020	2021	2022	2023
Injures (Contravention)	Acc.	12											
	Sous-total	12											
Destruction d'animaux (Contravention)	Acc.	4											
	Tent.	1											
	Sous-total	5											
Dissimulation visage dans lieu public	Acc.		1										
	Sous-total		1										
Autres contraventions CP	Acc.	16	8	6	1								
	Sous-total	16	8	6	1								
	Total	33	9	6	1								

STATISTIQUES POLICIERES DE CRIMINALITE

LIEU DE PERPETRATION: ZONE DE POLICE

PZ RONSE

***ANNEXE II: DETAIL PAR CATEGORIE DE DELIT
LOIS SPECIALES***



PZ RONSE

Infraction Lois spéciales

Drogues			2000	2013	2014	2015	2016	2017	2018	2019	2020	2021	2022	2023	
Détention		Acc.	65	74	95	73	76	61	85	87	174	112	89	75	
		Tent.	6												
		Sous-total	71	74	95	73	76	61	85	87	174	112	89	75	
Usage	Usage en groupe	Acc.	30												
		Tent.	6												
	Usage individuel	Acc.	43												
		Tent.	6												
	Faciliter l'usage	Acc.		4	7	2	3	4	7	3	4	3	6	2	
	Incitation à l'usage	Acc.	2	2	2	2			3		1		1	1	
Désordre, scandale ou danger dans un espace public	Acc.									1	2		1		
Non spécifié	Acc.		1										1		
	Sous-total	81	7	9	4	3	4	10	3	6	5	7	5		
Importation et exportation		Acc.	13	4	4	3	2	2			3	2		1	
		Sous-total	13	4	4	3	2	2			3	2		1	
Fabrication		Acc.		3	7	5	8	7	5	8	4	1	3	2	
		Sous-total		3	7	5	8	7	5	8	4	1	3	2	
Commerce		Acc.	23	23	33	31	26	26	32	13	34	20	8	21	
		Sous-total	23	23	33	31	26	26	32	13	34	20	8	21	
Autres		Acc.	2	3		3	1	2	3	1	1		1		
		Sous-total	2	3		3	1	2	3	1	1		1		
	Total	190	114	148	119	116	102	135	112	222	140	108	104		



Législation sur les étrangers			2000	2013	2014	2015	2016	2017	2018	2019	2020	2021	2022	2023	
Transmigration illégale	Mariages simulés/blancs sans récompense/contrainte	Acc.				4	8	23	26	12	2	3	4		
		Tent.										1	3	6	
	Cohab. légale de complais. sans récompense/contr.	Acc.								3	1		2	1	2
		Tent.						1							
	Accès au territoire	Acc.	1	3	2	3	2	12	7	6	8	4	4	4	7
	Séjour	Acc.	3	20	20	24	23	28	36	32	34	22	29	25	25
Éloignement	Acc.							1							
Inscription au registre des étrangers	Acc.		1	1	19	1	15	11	4	10	2	5	5		
	Sous-total		4	24	23	50	35	79	83	55	54	34	46	40	
Trafic d'êtres humains		Acc.			1			1	1	1				1	
	Sous-total			1				1	1	1				1	
Traite d'êtres humains		Acc.	3												
	Sous-total		3												
Aide au séjour illégal		Acc.					1	2		2			1		
	Sous-total						1	2		2			1		
Reconnaissance fraudul. avec récompense/contrainte	Recours à la contrainte	Acc.											1		
	Sous-total												1		
Autres		Acc.	3												
	Sous-total		3												
	Total		10	24	24	50	36	82	84	58	54	36	46	41	



Environnement			2000	2013	2014	2015	2016	2017	2018	2019	2020	2021	2022	2023
Déchets	Déchets par professionnel	Acc.					1	1				1	3	
	Déchets par particulier	Acc.		5	2	5	6	3	2	5	6	2	7	
	Déchets par personne indéterminée	Acc.	13											
	Déchets: permis/autorisation	Acc.		1			1	1						
	Déchets: infractions fiscales	Acc.									1			
	Sous-total		13	6	2	5	8	5	2	6	6	3	10	
Autres que déchets	Urbanisme	Acc.	12	9	2	6	5	1	8	6	3	6	1	3
	Permis d'environnement	Acc.								1				
	Bruit	Acc.	3	1					1					
	Pollution de l'eau	Acc.												2
	Pollution de l'air	Acc.				1	1							
Autres nuisances en matière d'environnement	Acc.	1						1	1					
	Sous-total		16	10	2	7	6	1	10	8	3	6	1	5
Biodiversité / Faune et flore	Commerce et détention: législation CITES	Acc.												1
	Bien-être animal	Acc.	19	11	13		7	9	10	5	8	24	9	14
	Protection de la nature	Acc.	2			2			1	2	3			
	Permis / autorisation animaux	Acc.					1				1	1	1	2
	Destruction d'animaux	Acc.	4								2			
	Sous-total		25	11	13		9	10	10	6	13	28	10	17
Non spécifié		Acc.	2											
	Sous-total		2											
	Total		56	27	17	12	23	16	22	20	22	37	21	22



Armes et explosifs			2000	2013	2014	2015	2016	2017	2018	2019	2020	2021	2022	2023
Détention illégale	Arme à feu	Acc. Tent.		2	3	3	3	2	25	4	2	7	19	5
	Arme blanche ou non à feu	Acc.		13	4	9	3	14	11	5	11	4	3	3
	Munition	Acc.			1			1	1			2	1	
	Non spécifié	Acc.	9							1				
		Sous-total	9	15	8	12	6	17	37	10	14	13	23	8
Port / transport illégal	Arme à feu	Acc.		1						1	3		1	1
	Arme blanche ou non à feu	Acc.		11	8	2	2	7	15	6	7	9	4	4
	Munition	Acc.						1					1	
	Non spécifié	Acc.	10											
		Sous-total	10	12	8	2	2	8	15	7	10	9	6	5
Commerce illégal	Arme à feu	Acc.					1		1					
	Arme blanche ou non à feu	Acc.									1			
	Munition	Acc.							1					
	Non spécifié	Acc.					1							
		Sous-total					2		2		1			
Explosifs		Acc.		1							1			
		Sous-total		1							1			
Autre	Documents	Acc.						1						
	Vente par correspondance/internet d'autre arme	Acc.					1							
	Stockage	Acc.										1		1
		Sous-total					1	1				1		1
		Total	19	28	16	14	11	26	54	17	26	23	29	14



Protection de la personne			2000	2013	2014	2015	2016	2017	2018	2019	2020	2021	2022	2023
Discrimination	Racisme et xénophobie	Acc.	4		1	2				3	2	2		1
	Fondée sur son orientation sexuelle (homophobie)	Acc.						1						
	Fondée sur le sexe (sexisme)	Acc.						1			1			
	Non spécifié	Acc.				1								
	Autre discrimination	Acc.			1					1				
	Sous-total		4		2	3		2		4	3	2		1
Protection de la vie privée		Acc.	4	2				1	1	1		1	1	2
	Sous-total		4	2				1	1	1		1	1	2
Caméras de surveillance		Acc.						1						
	Sous-total							1						
Droit à l'image		Acc.				2	1	2	2	6	1	9	2	
	Sous-total					2	1	2	2	6	1	9	2	
Protection des données personnelles		Acc.										1		1
	Sous-total											1		1
Autres		Acc.	9											
	Sous-total		9											
	Total		17	2	2	3	2	5	3	7	9	5	10	6



PZ RONSE

Infraction Lois spéciales

Hormones et dopage

		2000	2013	2014	2015	2016	2017	2018	2019	2020	2021	2022	2023
Détention	Acc.				1				1				
	Sous-total				1				1				
	Total				1				1				

Loi du football

		2000	2013	2014	2015	2016	2017	2018	2019	2020	2021	2022	2023
Objets pyrotechniques dans le stade ou périmètre	Acc.								1		1		
	Sous-total								1		1		
	Total								1		1		

Sécurité privée

		2000	2013	2014	2015	2016	2017	2018	2019	2020	2021	2022	2023
Entreprises de gardiennage / de sécurité	Acc.	4											
	Sous-total	4											
Mercenaires	Acc.					1			1				
	Sous-total					1			1				
	Total	4				1			1				

Protection de la jeunesse

		2000	2013	2014	2015	2016	2017	2018	2019	2020	2021	2022	2023
Législation sur l'obligation scolaire	Acc.	4	7	6	6	1	4	2		2			
	Sous-total	4	7	6	6	1	4	2		2			
Législation sur la protection de la jeunesse	Acc.	3	27	19	18	18	14	16	19	28	15	13	20
	Sous-total	3	27	19	18	18	14	16	19	28	15	13	20
Non spécifié	Acc.		3										
	Sous-total		3										
	Total	7	37	25	24	19	18	18	19	30	15	13	20



Code pénal social

		2000	2013	2014	2015	2016	2017	2018	2019	2020	2021	2022	2023
Harcèlement au travail	Acc.		3	1	1		1		2	2	3		
	Sous-total		3	1	1		1		2	2	3		
Fraude sociale aux cotisations (travail au noir)	Acc.				1					2	2	2	
	Sous-total				1					2	2	2	
Surveillance et contrôle	Acc.					1							
	Sous-total					1							
Infr. contre foi publique en droit pénal social	Acc.		1		3		1	1	3			3	
	Sous-total		1		3		1	1	3			3	
Escroquerie en droit pénal social	Acc.		4	31	30	31	36	29	17	21	19	25	32
	Sous-total		4	31	30	31	36	29	17	21	19	25	32
Autres	Acc.						1		1			1	
	Sous-total						1		1			1	
	Total		8	32	35	32	39	30	23	25	24	31	32

Ivresse et alcool

		2000	2013	2014	2015	2016	2017	2018	2019	2020	2021	2022	2023
Ivresse publique	Acc.	123	86	94	91	104	126	109	85	63	108	81	105
	Sous-total	123	86	94	91	104	126	109	85	63	108	81	105
Distillerie clandestine	Acc.	1											
	Sous-total	1											
Servir de l'alcool à une personne ivre	Acc.		1										
	Sous-total		1										
Non spécifié	Acc.												1
	Sous-total												1
Autres	Acc.	2											
	Sous-total	2											
	Total	126	87	94	91	104	126	109	85	63	108	81	106



Registre de population

		2000	2013	2014	2015	2016	2017	2018	2019	2020	2021	2022	2023
	Acc.	1	171	82	81	70	61	97	100	91	91	88	111
	Sous-total	1	171	82	81	70	61	97	100	91	91	88	111
	Total	1	171	82	81	70	61	97	100	91	91	88	111

Carte d'identité

		2000	2013	2014	2015	2016	2017	2018	2019	2020	2021	2022	2023
Pas en possession	Acc.	6		1			1	1	1				
	Sous-total	6		1			1	1	1				
Refus de présentation	Acc.	1	1		1	1	1			1			1
	Sous-total	1	1		1	1	1			1			1
Autres	Acc.						1						
	Sous-total						1						
	Total	7	1	1	1	1	3	1	1	1			1

Santé publique

		2000	2013	2014	2015	2016	2017	2018	2019	2020	2021	2022	2023
Art de guérir, art infirmier, etc.	Acc.				1								
	Sous-total				1								
Interdiction de fumer	Acc.				4	4	2						
	Sous-total				4	4	2						
Législation médicaments	Acc.			1									
	Sous-total			1									
Denrées alimentaires	Acc.			1									
	Sous-total			1									
Refus ou négligence respect mesures	Acc.									172	146		
	Sous-total									172	146		
Autres	Acc.	1								211	1		
	Sous-total	1								211	1		
	Total	1		2	5	4	2			383	147		



Travail

		2000	2013	2014	2015	2016	2017	2018	2019	2020	2021	2022	2023
Règlement général protection du travail	Acc.	3		1									
	Sous-total	3		1									
Commerce ambulant	Acc.		1			3							
	Sous-total		1			3							
Infractions mesure interdiction professionnelle	Acc.										1		1
	Sous-total										1		1
Fraude sociale aux cotisations (travail au noir)	Acc.	2				1					1		1
	Sous-total	2				1					1		1
Repos hebdomadaire obligatoire	Acc.			2			1						
	Sous-total			2			1						
Autres	Acc.	3	1		1								
	Sous-total	3	1		1								
	Total	8	2	3	1	4	1				2	1	1

Protection des revenus publics

		2000	2013	2014	2015	2016	2017	2018	2019	2020	2021	2022	2023
Taxe de circulation / TMC	Acc.								1				
	Sous-total								1				
Fraude TVA	Acc.		1										
	Sous-total		1										
Fraude fiscale - impôts sur le revenu	Acc.	1		1	1								
	Sous-total	1		1	1								
Fraude autres revenus publics	Acc.	2											
	Sous-total	2											
Non spécifié	Acc.	1							1				1
	Sous-total	1							1				1
	Total	4	1	1	1				2			1	



Législation économique

		2000	2013	2014	2015	2016	2017	2018	2019	2020	2021	2022	2023
Sociétés	Acc.	3	3	4	2	3	7	12	10	8	7	7	5
	Sous-total	3	3	4	2	3	7	12	10	8	7	7	5
Instruments financiers	Acc.				1								
	Sous-total				1								
Contrefaçon de droits de propriété intellectuelle	Acc.					1							
	Sous-total					1							
Non spécifié	Acc.	1											
	Sous-total	1											
Autres	Acc.		1										
	Sous-total		1										
	Total	4	4	4	3	3	8	12	10	8	7	7	5

Pratiques commerciales

		2000	2013	2014	2015	2016	2017	2018	2019	2020	2021	2022	2023
Pratiques du marché et protection du consommateur	Acc.	1											
	Sous-total	1											
	Total	1											



Autres lois spéciales

		2000	2013	2014	2015	2016	2017	2018	2019	2020	2021	2022	2023
Transport	Acc.							1		1	1		
	Sous-total							1		1	1		
Loteries et jeux de hasard	Acc.	1										1	
	Sous-total	1										1	
Energie	Acc.				1								
	Sous-total				1								
Dégradation involontaire câbles télécommunication	Acc.			8	5	9	2	9	5	5	2	4	
	Sous-total			8	5	9	2	9	5	5	2	4	
Infractions Loi police chemins de fer	Acc.			4	2		3		1		1		1
	Sous-total			4	2		3		1		1		1
Protection (pièce de l') uniforme policier	Acc.							1					
	Sous-total							1					
Moyens de communications électroniques	Acc.										1		
	Sous-total										1		
Autres	Acc.	4	2	1	8	10	2				1	1	
	Sous-total	4	2	1	8	10	2				1	1	
	Total	5	2	5	18	16	14	3	11	6	9	4	5

STATISTIQUES POLICIERES DE CRIMINALITE

LIEU DE PERPETRATION: ZONE DE POLICE

PZ RONSE

***ANNEXE III: DETAIL
FIGURES CRIMINELLES / PHENOMENES***



PZ RONSE

FC Vol moyen de transport

		2000	2013	2014	2015	2016	2017	2018	2019	2020	2021	2022	2023
Vol de voiture	Acc.	17	13	10	16	9	7	17	8	7	7	7	10
	Tent.	11	1	6	3	1	1	3	3	1	1		1
	Total	28	14	16	19	10	8	20	11	8	8	7	11
Vol de moto	Acc.	2	2	5	3			3	1	3			
	Tent.			1			1						
	Total	2	2	6	3		1	3	1	3			
Carjacking	Acc.	1	1	1				2					
	Tent.												
	Total	1	1	1				2					
Homejacking	Acc.												
	Tent.			1									
	Total			1									
Vol dans les garages	Acc.		2		1	1		3		1		1	1
	Tent.												
	Total		2		1	1		3		1		1	1
Vol de vélomoteur	Acc.	60	9	14	9	15	18	8	4	5	4	3	5
	Tent.	4		1			1						
	Total	64	9	15	9	15	19	8	4	5	4	3	5
Vol de vélo	Acc.	120	53	46	46	59	58	43	43	43	77	86	53
	Tent.	1			1	1			1		3		3
	Total	121	53	46	47	60	58	43	44	43	80	86	56



FC Cambriolage

		2000	2013	2014	2015	2016	2017	2018	2019	2020	2021	2022	2023
Cambriolage dans habitation	Acc.	41	77	52	48	66	42	54	53	42	37	27	21
	Tent.	11	39	26	20	31	19	24	12	20	26	22	27
	Total	52	116	78	68	97	61	78	65	62	63	49	48
Cambriolage ds entreprise ou commerce	Acc.	31	17	23	21	25	12	20	7	8	15	8	7
	Tent.	14	8	19	10	6	11	9	6	6	13	4	2
	Total	45	25	42	31	31	23	29	13	14	28	12	9
Cambriolage ds service public ou bâtiment administ	Acc.	17	7	5	8	7	10	8	5	8	1	2	1
	Tent.	3	3	2	2	5	4	7	5			3	1
	Total	20	10	7	10	12	14	15	10	8	1	5	2
Vol au bélier	Acc.					2				1			
	Total					2				1			
Cambriolage dans bâtiment (total)	Acc.	89	101	80	77	98	64	82	65	58	53	37	29
	Tent.	28	49	47	32	42	34	40	23	26	39	29	30
	Total	117	150	127	109	140	98	122	88	84	92	66	59

FC Vol autre

		2000	2013	2014	2015	2016	2017	2018	2019	2020	2021	2022	2023
Vol à main armée	Acc.	6	6	5	6	14	5	2	5	4	2	4	1
	Tent.	5	1	3	1			1	2	1	2	1	1
	Total	11	7	8	7	14	5	3	7	5	4	5	2
Vol avec violence sans arme	Acc.	32	20	19	29	17	21	20	18	14	9	8	8
	Tent.	10	5	3	5	2	4	6	6		4	4	4
	Total	42	25	22	34	19	25	26	24	14	13	12	12
Vol dans ou sur un véhicule	Acc.	74	64	59	72	71	56	48	49	22	21	44	22
	Tent.	10	14	8	15	10	6	10	4		6	5	
	Total	84	78	67	87	81	62	58	53	22	27	49	22
Vol d'armes et explosifs	Acc.	3	1	2	3		4	5	2	2	6	4	2
	Total	3	1	2	3		4	5	2	2	6	4	2
Steaming	Acc.		2	1	1	2							
	Total		2	1	1	2							



FC Vol autre

		2000	2013	2014	2015	2016	2017	2018	2019	2020	2021	2022	2023
Arrachage de sac à main	Acc.	5	4		3	3	1	1	1			3	1
	Tent.	2	1										
	Total	7	5		3	3	1	1	1			3	1
Vol à l'arraché	Acc.	10	9	3	18	6	7	9	9	7	2	7	9
	Tent.	2	1		1		1	1	4	2			
	Total	12	10	3	19	6	8	10	13	9	2	7	9
Vol à la tire	Acc.	39	29	25	22	37	34	19	19	16	5	10	10
	Tent.		1			1	1						
	Total	39	30	25	22	38	35	19	19	16	5	10	10
Vol à l'étalage	Acc.	84	62	60	44	93	77	73	100	77	132	66	54
	Tent.	1		2	1	6	4	7	4	1	5	1	5
	Total	85	62	62	45	99	81	80	104	78	137	67	59
Vol par ruse	Acc.	6	13	6	15	18	9	8	16	7	6	7	6
	Tent.		3	1	2	1	3	4	2	2	1	1	
	Total	6	16	7	17	19	12	12	18	9	7	8	6
Vol de métaux	Acc.	3	5		3		1	3	1	1	4	3	5
	Tent.												
	Total	3	5		3		1	3	1	1	4	3	5
Vol sur les chantiers	Acc.	8	5	6	7	5	4	4	5	1	5	2	6
	Tent.		1	1		1		5	1				
	Total	8	6	7	7	6	4	9	6	1	5	2	6
Home-invasion	Acc.			3		1		2	1		1		
	Tent.			1							1		1
	Total			4		1		2	1		2		1
Vol d'animaux	Acc.	2	2		4		4	4	3	2	1	1	
	Tent.												
	Total	2	2		4		4	4	3	2	1	1	
Vol de cargaison	Acc.							1	1				1
	Tent.					1							
	Total					1		1	1				1



Criminalité ICT

		2000	2013	2014	2015	2016	2017	2018	2019	2020	2021	2022	2023
Fraude de cartes de paiements	Acc.		16	8	6	10	10	9	29	20	9	11	17
	Tent.				1								
	Total		16	8	7	10	10	9	29	20	9	11	17
Phishing	Acc.					1		5	14	36	35	49	49
	Tent.							1		1	1	2	1
	Total					1		6	14	37	36	51	50
Ransomware	Acc.						2		1			1	1
	Tent.						1						
	Total						3		1			1	1
Shouldersurfing	Acc.				2	4	4	7					5
	Tent.												
	Total				2	4	4	7					5
Skimming	Acc.			1		2		4	3	1	1	1	2
	Tent.												
	Total			1		2		4	3	1	1	1	2

FC Autre

		2000	2013	2014	2015	2016	2017	2018	2019	2020	2021	2022	2023
Violence contre les métiers d'intérêt général	Acc.	4	9	14	15	11	11	28	12	18	8	15	18
	Tent.	1											
	Total	5	9	14	15	11	11	28	12	18	8	15	18
Viol collectif	Acc.				1			1	1				
	Tent.												
	Total				1			1	1				
Graffiti	Acc.		8	76	9	11	19	3	7	14	4	9	13
	Tent.												
	Total		8	76	9	11	19	3	7	14	4	9	13
Dégradation de voiture	Acc.	48	148	126	116	195	163	139	101	81	99	134	91
	Tent.		2	1				1					
	Total	48	150	127	116	195	163	140	101	81	99	134	91
Rixe au couteau	Acc.	2		2		4	2		1	2		3	
	Tent.		1				2	2	1	2	1		2
	Total	2	1	2		4	4	2	2	4	1	3	2



PH Violence intrafamiliale (VIF)

		2000	2013	2014	2015	2016	2017	2018	2019	2020	2021	2022	2023
VIF: physique, dans le couple	Acc.	20	42	37	38	59	49	51	45	39	44	41	55
	Tent.							1		1	1	2	2
	Total	20	42	37	38	59	49	52	45	40	45	43	57
VIF: physique, envers des descendants	Acc.	1	18	6	10	9	8	3	11	12	8	11	9
	Tent.								1			2	
	Total	1	18	6	10	9	8	3	12	12	8	13	9
VIF: physique, envers d'autres membres	Acc.	26	17	10	11	18	14	12	15	11	10	14	8
	Tent.	1					1					1	
	Total	27	17	10	11	18	15	12	15	11	10	15	8
VIF: sexuelle, dans le couple	Acc.			1		1	2			1		2	1
	Tent.												
	Total			1		1	2			1		2	1
VIF: sexuelle, envers des descendants	Acc.	1	5	1		3	2	1	2	1		1	
	Tent.												
	Total	1	5	1		3	2	1	2	1		1	
VIF: sexuelle, envers d'autres membres	Acc.					3		2		1	2		
	Tent.												
	Total					3		2		1	2		
VIF: psychique, dans le couple	Acc.	67	31	36	19	28	30	74	62	83	80	51	51
	Tent.												
	Total	67	31	36	19	28	30	74	62	83	80	51	51
VIF: psychique, envers des descendants	Acc.				2			3	4	1		3	1
	Tent.												
	Total				2			3	4	1		3	1
VIF: psychique, envers d'autres membres	Acc.		7		1	6	4	8	13	2	2	4	1
	Tent.												
	Total		7		1	6	4	8	13	2	2	4	1
VIF: économique, dans le couple	Acc.	1	1	4	7	3	3	5	5	9	4	4	6
	Tent.			1									
	Total	1	1	5	7	3	3	5	5	9	4	4	6
VIF: économique, envers des descendants	Acc.	1			1			1				1	1
	Tent.												
	Total	1			1			1				1	1
VIF: économique, envers d'autres membres	Acc.	28	5	5	6	6	4	6	12	8	6	10	5
	Tent.					1							
	Total	28	5	5	6	7	4	6	12	8	6	10	5



PH Hormones et dopage

		2000	2013	2014	2015	2016	2017	2018	2019	2020	2021	2022	2023
Dopage humain	Acc.			1	1			1	1		1	1	
	Total			1	1			1	1		1	1	
Engraissement illégal	Acc.		1										
	Total		1										

PH Drogues

		2000	2013	2014	2015	2016	2017	2018	2019	2020	2021	2022	2023
Vente de cocaïne	Acc.		3	8	7	6	9	9	1	11	5	1	3
	Total		3	8	7	6	9	9	1	11	5	1	3
Import-export de cocaïne	Acc.				1		1				1		
	Total				1		1				1		
Production de drogues synthétiques	Acc.			1									
	Total			1									
Vente de drogues synthétiques	Acc.	1	5	7	6	2	5	7	2	13	4		3
	Total	1	5	7	6	2	5	7	2	13	4		3
Production de cannabis (culture)	Acc.		3	4	3	6	3	3	5	4	1	1	2
	Total		3	4	3	6	3	3	5	4	1	1	2
Import-export de cannabis en grande quantité	Acc.					1							
	Total					1							
Vente de cannabis en grande quantité	Acc.					1	1			1		1	
	Total					1	1			1		1	
Vente-traffic d'héroïne	Acc.		2	3	7	4	5	4					
	Total		2	3	7	4	5	4					



PH Trafic d'armes

		2000	2013	2014	2015	2016	2017	2018	2019	2020	2021	2022	2023
Commerce et production d'arme à feu et mun.	Acc.					2		1					
	Total					2		1					
Commerce et production d'arme non à feu	Acc.					1				1			
	Total					1				1			

PH Traite des êtres humains

		2000	2013	2014	2015	2016	2017	2018	2019	2020	2021	2022	2023
TEH - exploitation sexuelle	Acc.	1		1		1	2				2	1	
	Total	1		1		1	2				2	1	

PH Violence dans l'espace public

		2000	2013	2014	2015	2016	2017	2018	2019	2020	2021	2022	2023
Violence physique (transport public)	Acc.	1	2		4		4	3	8	5	3	8	2
	Tent.												1
	Total	1	2		4		4	3	8	5	3	8	3
Violence physique (voie publique)	Acc.	63	60	61	62	70	71	60	54	48	53	63	66
	Tent.	3		1			3	2	2	1	2		2
	Total	66	60	62	62	70	74	62	56	49	55	63	68
Violence physique (autre endroit public)	Acc.	8	8	6	3	10	5	2	4	6	1	3	1
	Tent.									1		1	
	Total	8	8	6	3	10	5	2	4	7	1	4	1
Violence physique (endroit accessible au public)	Acc.	44	23	24	31	25	28	22	23	14	10	20	14
	Tent.		1										
	Total	44	24	24	31	25	28	22	23	14	10	20	14
Violence sexuelle (transport public)	Acc.			1			1					1	
	Total			1			1					1	
Violence sexuelle (voie publique)	Acc.	12	3	7	5	1	1	5	11	2	7	5	4
	Tent.				1								
	Total	12	3	7	6	1	1	5	11	2	7	5	4



PH Violence dans l'espace public

		2000	2013	2014	2015	2016	2017	2018	2019	2020	2021	2022	2023
Violence sexuelle (autre endroit public)	Acc.	1		2			1	1	4			1	
	Total	1		2			1	1	4			1	
Violence sexuelle (endroit accessible au public)	Acc.	4	1	8	2	5	8	2	1	4	2	1	
	Total	4	1	8	2	5	8	2	1	4	2	1	
Violence psychique (transport public)	Acc.	1	2	2	6		1	1	1	1		3	2
	Total	1	2	2	6		1	1	1	1		3	2
Violence psychique (voie publique)	Acc.	32	32	33	22	28	34	25	29	21	23	27	21
	Tent.	2											
	Total	34	32	33	22	28	34	25	29	21	23	27	21
Violence psychique (autre endroit public)	Acc.	6	3	5	3	3	1	6	7	5	2		4
	Total	6	3	5	3	3	1	6	7	5	2		4
Violence psychique (endroit accessible au public)	Acc.	14	13	9	11	10	7	13	6	7	6	8	10
	Total	14	13	9	11	10	7	13	6	7	6	8	10
Vol à main armée (transport public)	Acc.		1										
	Total		1										
Vol à main armée (voie publique)	Acc.	1	1	1	3	2	2	2	1	1	2	1	
	Tent.	1						1	1				
	Total	2	1	1	3	2	2	3	2	1	2	1	
Vol à main armée (autre endroit public)	Acc.												1
	Total												1
Vol à main armée (endroit accessible au public)	Acc.	2	3	3	2	10	2		3	3		3	
	Tent.			1					1	1			
	Total	2	3	4	2	10	2		4	4		3	
Vol avec violence sans arme (transport public)	Acc.	1		1		1		1	2				1
	Tent.							1					
	Total	1		1		1		2	2				1
Vol avec violence sans arme (voie publique)	Acc.	16	7	8	15	9	9	9	5	8	1	3	4
	Tent.	1			1		1		3			1	1
	Total	17	7	8	16	9	10	9	8	8	1	4	5
Vol avec violence sans arme (autre endroit public)	Acc.	1	1	2	2		2	2	1		1		
	Tent.	3											



PH Violence dans l'espace public

		2000	2013	2014	2015	2016	2017	2018	2019	2020	2021	2022	2023
	Total	4	1	2	2		2	2	1		1		
Vol avec violence sans arme (endr. acces. au pub.)	Acc.	10	4	1	6	4	6	2	7		3	1	2
	Tent.	5	1		1						1		
	Total	15	5	1	7	4	6	2	7		4	1	2

PH Autre

		2000	2013	2014	2015	2016	2017	2018	2019	2020	2021	2022	2023
Faux policiers	Acc.		3	1	1				2		1	1	
	Tent.		3								1		
	Total		6	1	1				2		2	1	
Terrorisme, extrémisme et radicalisme	Acc.				2	3	1	3	3	2	2		1
	Tent.							2					
	Total				2	3	1	5	3	2	2		1
Cyberharcèlement	Acc.	4	27	34	29	31	22	35	37	35	31	17	25
	Total	4	27	34	29	31	22	35	37	35	31	17	25
Fraude à l'identité	Acc.	6	11	13	21	23	17	30	24	26	24	26	21
	Tent.		1	1	3		1	2	1	2		2	1
	Total	6	12	14	24	23	18	32	25	28	24	28	22

STATISTIQUES POLICIERES DE CRIMINALITE

LIEU DE PERPETRATION: ZONE DE POLICE

PZ RONSE

***ANNEXE IV: FAITS ENREGISTRES
NON CRIMINELS***



PZ RONSE

Faits non criminels

Maladies / Décès / Disparition

	2000	2013	2014	2015	2016	2017	2018	2019	2020	2021	2022	2023
Suicide	17	15	13	7	9	17	6	16	14	11	10	12
Personne malade	4	18	15	16	25	28	41	28	32	37	27	49
Décès suspect	2	1	1	3	3	3		3	3	1	2	2
Décès naturel	8	6	8	7	7	11	14	7	4	4	1	4
Disparition (personne disparue)	38	52	33	49	75	67	28	22	16	25	39	68
Accident (sauf roulage)	7	7	4	2	3	3	6	10	3	2	5	3
Autres	1	1		1								
Total	77	100	74	85	122	129	95	86	72	80	84	138

Appels

	2000	2013	2014	2015	2016	2017	2018	2019	2020	2021	2022	2023
Alarme	6											
Appels	10	3	1			1	4	2	1	1		1
Total	16	3	1			1	4	2	1	1		1

Problèmes sociaux

	2000	2013	2014	2015	2016	2017	2018	2019	2020	2021	2022	2023
Différends familiaux	61	28	15	14	8	9	29	15	26	48	84	117
Différend (pas de coups)	31	8	4	3	11	6	8	6	6	10	6	9
Affaire civile	17	4	4	1	3	3	4	4	1	2	3	3
Protection de la jeunesse	35	24	46	72	25	57	91	233	214	128	182	291
Autres	11	35	19	15	21	36	27	25	24	18	29	49
Total	155	99	88	105	68	111	159	283	271	206	304	469

Catastrophes

	2000	2013	2014	2015	2016	2017	2018	2019	2020	2021	2022	2023
Dégâts tempête		1						1				
Total		1						1				



Ordre public

	2000	2013	2014	2015	2016	2017	2018	2019	2020	2021	2022	2023
Troubles		8	9	6	5	10	4	2	5	5	3	
Autres							1		1			
Total		8	9	6	5	10	5	2	6	5	3	

Agissements suspects

	2000	2013	2014	2015	2016	2017	2018	2019	2020	2021	2022	2023
	5	12	9	12	13	9	4	10	2		5	1
Total	5	12	9	12	13	9	4	10	2		5	1

Objets trouvés

	2000	2013	2014	2015	2016	2017	2018	2019	2020	2021	2022	2023
		2			1		2			1		
Total		2			1		2			1		

Objets perdus

	2000	2013	2014	2015	2016	2017	2018	2019	2020	2021	2022	2023
	75	542	556	594	612	624	611	627	458	500	597	592
Total	75	542	556	594	612	624	611	627	458	500	597	592

Autres non-infractions

	2000	2013	2014	2015	2016	2017	2018	2019	2020	2021	2022	2023
Ordonnance de capture	1		1	2	3	3						
Non-respect des conditions		3	6	6	11	15	7	6	10	5	1	1
Procès-verbal d'information	40	17	17	12	10	13	4	10	6	11	6	5
Notification		62	59	75	62	46	49	21	28	42	40	31
Dégradation involontaire câbles (non-télécom)		10	7	5	3	2	3	4		1		
Demande signalement surveillance électronique											17	42
Fonction de contrôle armes	2		1			1				4	5	
Autres non infractions	8											
Total	51	92	91	100	89	80	63	41	44	63	69	79

