

# ***STATISTIQUES POLICIERES DE CRIMINALITE***

---

*LIEU DE PERPETRATION: ZONE DE POLICE*

**BRAKEL**

**2000 - 2023**

*Police fédérale - DGRIDRIIBIPOL*

# ***STATISTIQUES POLICIERES DE CRIMINALITE***

---

***LIEU DE PERPETRATION: ZONE DE POLICE***

**BRAKEL**

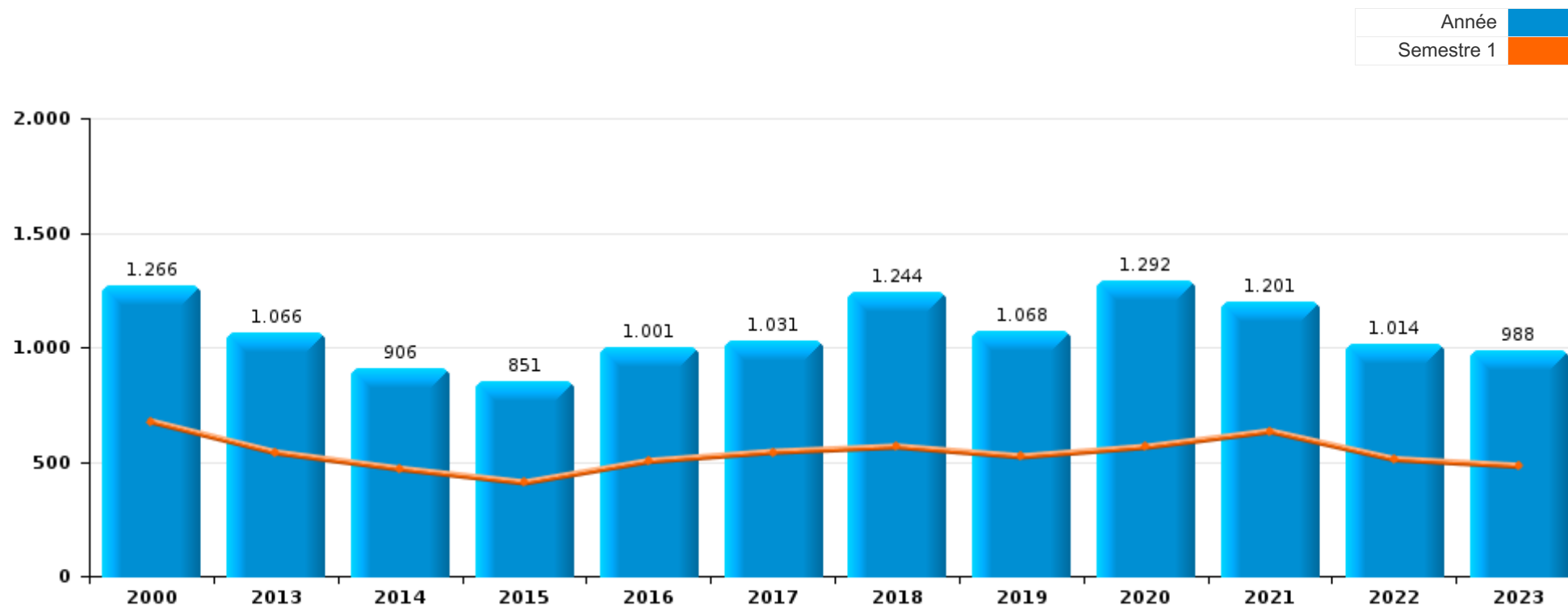
***PARTIE I : INFRACTIONS JUDICIAIRES***

## CRIMINALITE ENREGISTREE COMMISE AU NIVEAU DE LA ZONE DE POLICE



### BRAKEL

	2000	2013	2014	2015	2016	2017	2018	2019	2020	2021	2022	2023
<b>Nombre total des délits</b>	1.266	1.066	906	851	1.001	1.031	1.244	1.068	1.292	1.201	1.014	988





**BRAKEL**

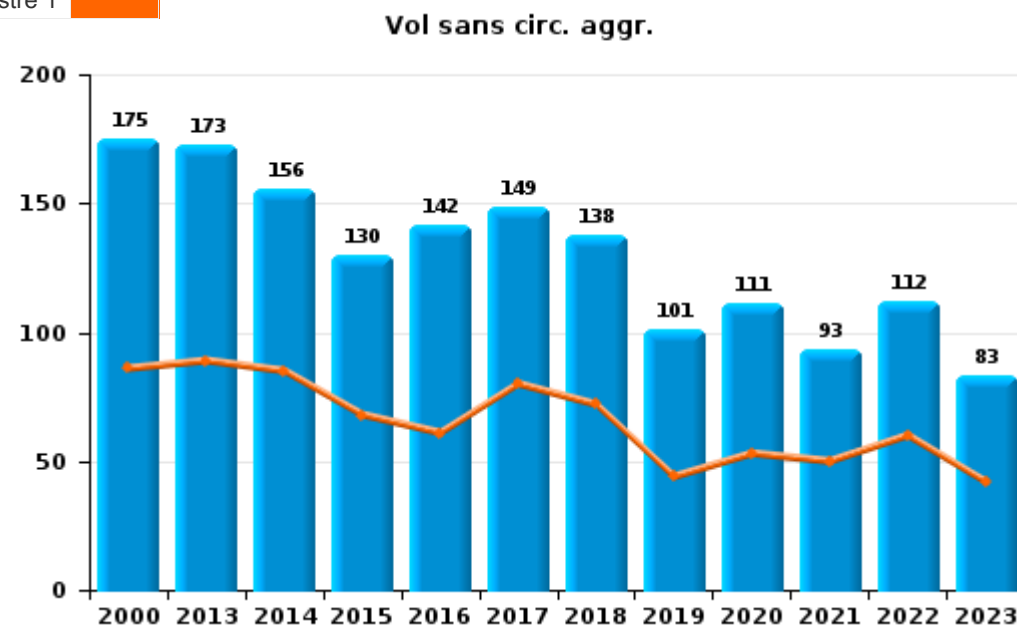
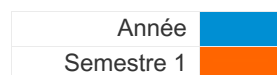
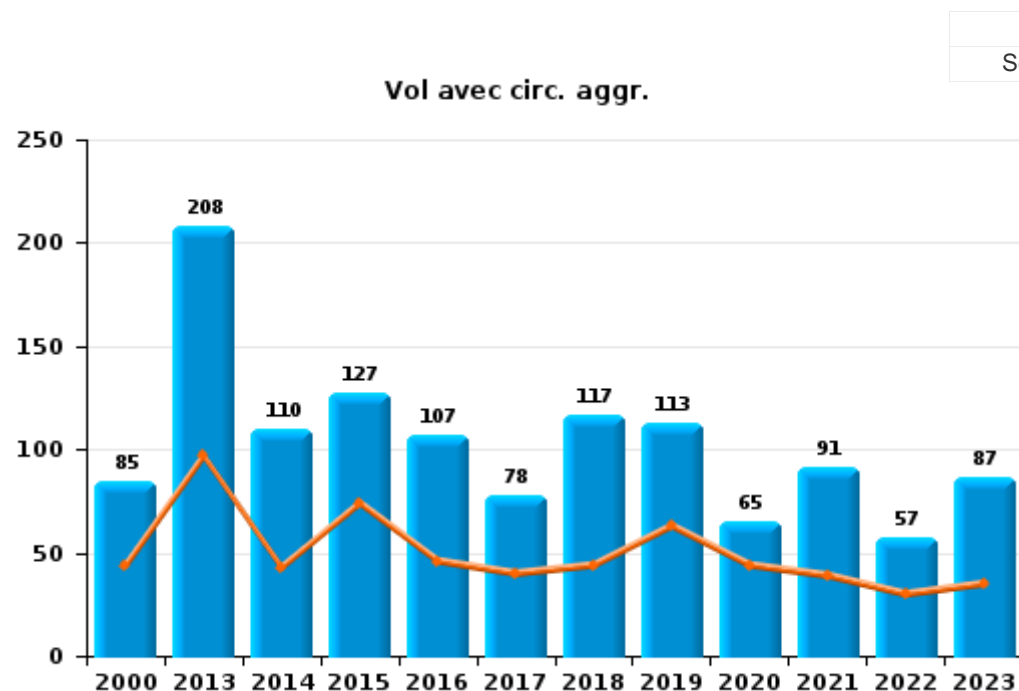
	2000	2013	2014	2015	2016	2017	2018	2019	2020	2021	2022	2023
Vol et extorsion	317	383	267	260	254	229	263	219	185	191	175	177
Fraude	196	67	61	63	63	71	115	125	189	114	138	143
Dégradation de la propriété	171	111	109	104	109	86	105	87	53	98	61	70
Infr. contre l'intégrité physique	93	114	103	82	109	102	115	92	71	98	87	94
Infr. contre autres valeurs morales et sentiments	39	63	63	46	72	59	66	75	77	96	78	71
Drogues	21	42	45	24	49	74	88	106	129	73	54	45
Criminalité informatique		20	18	6	20	23	49	53	84	156	145	137
Environnement	134	46	47	37	58	75	32	33	24	23	14	14
Infr. contre la sécurité publique	84	31	26	31	45	32	41	37	33	57	34	27
Armes et explosifs	8	40	24	45	44	43	162	33	27	19	13	16
Infr. contre la famille	56	20	16	47	24	60	46	34	26	19	31	29
Santé publique	1	1				1	1	6	244	92	2	1
Protection de la jeunesse	7	22	14	4	25	25	21	46	23	47	37	25
Infr. contre les moeurs	11	16	18	15	20	24	27	28	25	14	26	25
Registre de population	28	29	22	22	23	20	20	17	14	16	21	16
Infr. contre la foi publique	14	14	20	24	19	21	13	27	18	16	17	26
Législation sur les étrangers	1	23	9	10	16	15	26	5	7	7	11	12
Infr. contre l'autorité publique	6	5	9	8	9	11	15	14	11	12	24	10
Autres lois spéciales	9	1	9	10	7	19	9	15	16	10	14	13
Ivresse et alcool	5	3		5	7	10	9	5	8	8	14	12
Code pénal social		3	4	3	10	7	7	1	8	6	3	4
Législation économique	1		1	1	2	5	3	1	5	16	7	8
Protection de la personne	1	3	9		3	4	2	2	10	6	2	5
Contravention Code pénal	36				1	1					1	3
Infr. contre la liberté individuelle	1			1	4	2	4	2		1	1	1
Pratiques commerciales	3	1	2	1	2	4	2	2				
Travail		4	3		2	1			1	2	1	2
Protection des revenus publics	7	1	2			3			1			
Hormones et dopage	4	1	3		1	3			1			
Carte d'identité	4				1				1		1	
Exercice illégal de l'autorité publique	1		1				1	1		1		1
Infr. relative au statut juridique de l'enfant	1		1	1		1				1		1
Législation sur les élections	6											
Traite des êtres humains		2			2					1		
Autres infractions Code pénal							2	1		1		
Marchand de sommeil				1				1	1			
Provocation crime ou délits											2	
<b>Sous-total</b>	<b>1.266</b>	<b>1.066</b>	<b>906</b>	<b>851</b>	<b>1.001</b>	<b>1.031</b>	<b>1.244</b>	<b>1.068</b>	<b>1.292</b>	<b>1.201</b>	<b>1.014</b>	<b>988</b>
<b>Contravention règlement policier local</b>		49	44	41	38	76	81	54	71	151	148	218
<b>Sous-total</b>		<b>49</b>	<b>44</b>	<b>41</b>	<b>38</b>	<b>76</b>	<b>81</b>	<b>54</b>	<b>71</b>	<b>151</b>	<b>148</b>	<b>218</b>
<b>Total</b>	<b>1.266</b>	<b>1.115</b>	<b>950</b>	<b>892</b>	<b>1.039</b>	<b>1.107</b>	<b>1.325</b>	<b>1.122</b>	<b>1.363</b>	<b>1.352</b>	<b>1.162</b>	<b>1.206</b>



I.1. Catégorie des infractions : Vol et extorsion (top 5 des infractions au niveau national 2023)

**BRAKEL**

	2000	2013	2014	2015	2016	2017	2018	2019	2020	2021	2022	2023
<b>Vol sans circ. agr.</b>	175	173	156	130	142	149	138	101	111	93	112	83
<b>Vol avec circ. agr.</b>	85	208	110	127	107	78	117	113	65	91	57	87
<b>Vol non spécifié</b>	56				1							
<b>Extorsion</b>		2	1	3	4	2	8	5	9	7	6	7
<b>Autres</b>	1											
<b>Total</b>	<b>317</b>	<b>383</b>	<b>267</b>	<b>260</b>	<b>254</b>	<b>229</b>	<b>263</b>	<b>219</b>	<b>185</b>	<b>191</b>	<b>175</b>	<b>177</b>

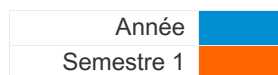




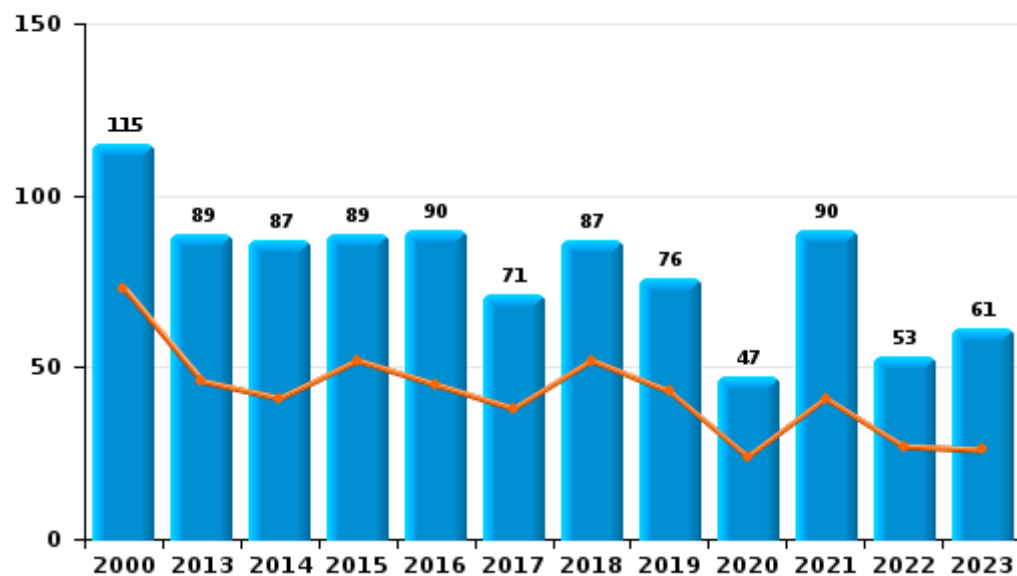
I.2. Catégorie des infractions : Dégradation de la propriété (top 5 des infractions au niveau national 2023)

**BRAKEL**

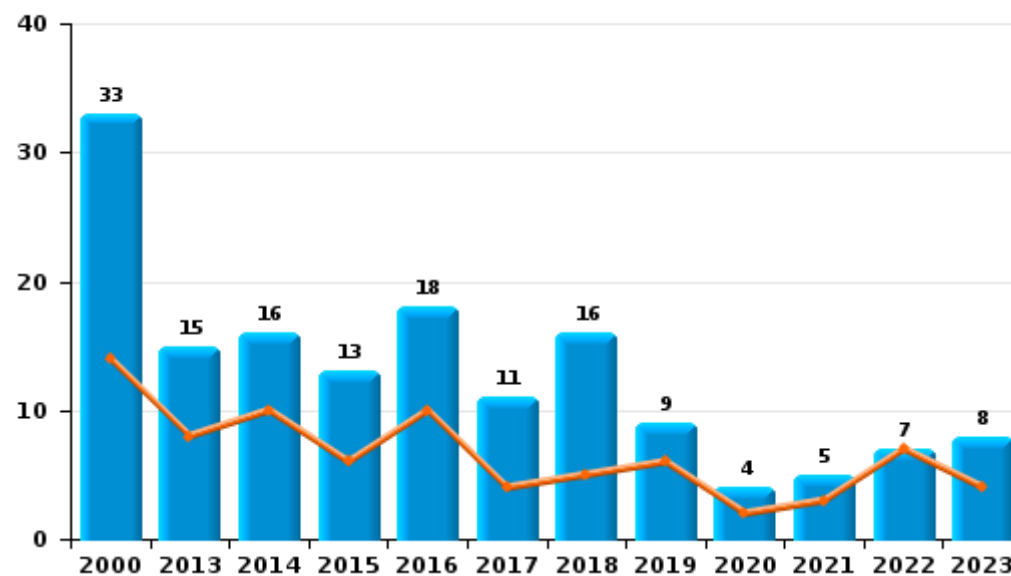
	2000	2013	2014	2015	2016	2017	2018	2019	2020	2021	2022	2023
Vandalisme	115	89	87	89	90	71	87	76	47	90	53	61
Incendie involontaire	26	14	13	12	14	9	11	5	3	2	3	6
Destruction, dénaturation, dégradation	21	7	6	2	1	3	2	2	2	3	1	1
Incendie volontaire	7	1	3	1	4	2	5	4	1	3	4	2
Destruction par explosion volontaire	2					1						
<b>Total</b>	<b>171</b>	<b>111</b>	<b>109</b>	<b>104</b>	<b>109</b>	<b>86</b>	<b>105</b>	<b>87</b>	<b>53</b>	<b>98</b>	<b>61</b>	<b>70</b>



Vandalisme



Incendie

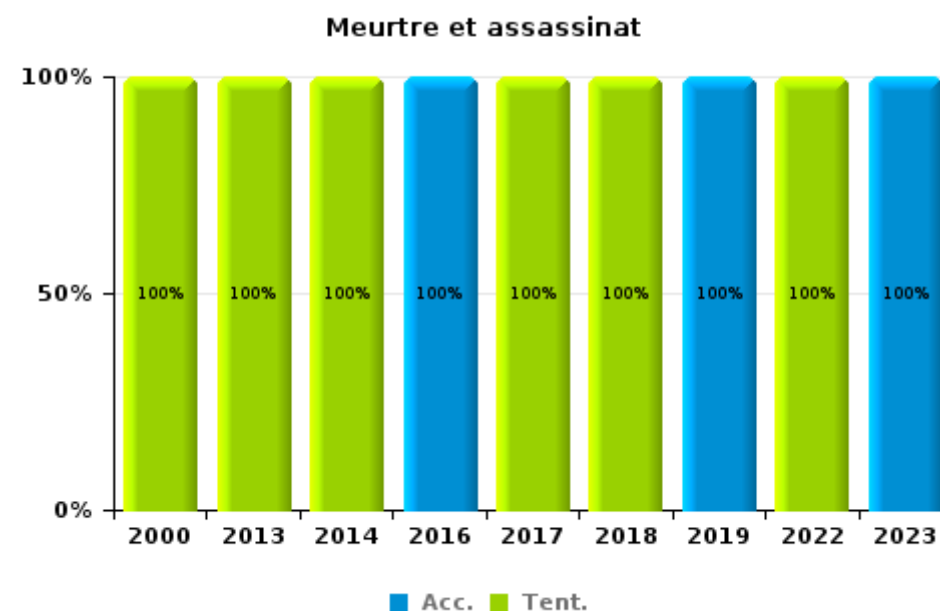
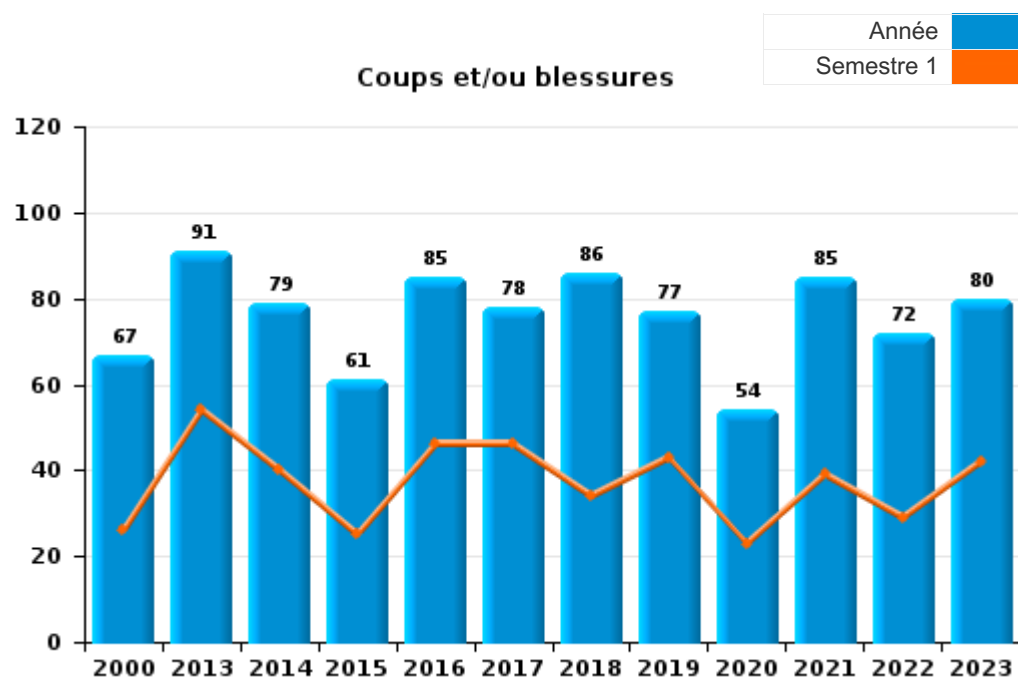




I.3. Catégorie des infractions : Infr. contre l'intégrité physique (top 5 des infractions au niveau national 2023)

**BRAKEL**

	2000	2013	2014	2015	2016	2017	2018	2019	2020	2021	2022	2023
<b>Coups et/ou blessures</b>	67	91	79	61	85	78	86	77	54	85	72	80
<b>Autres</b>	25	22	23	21	23	22	28	14	17	13	13	13
<b>Meurtre et assassinat</b>	1	1	1		1	2	1	1			2	1
<b>Total</b>	<b>93</b>	<b>114</b>	<b>103</b>	<b>82</b>	<b>109</b>	<b>102</b>	<b>115</b>	<b>92</b>	<b>71</b>	<b>98</b>	<b>87</b>	<b>94</b>

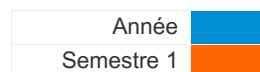




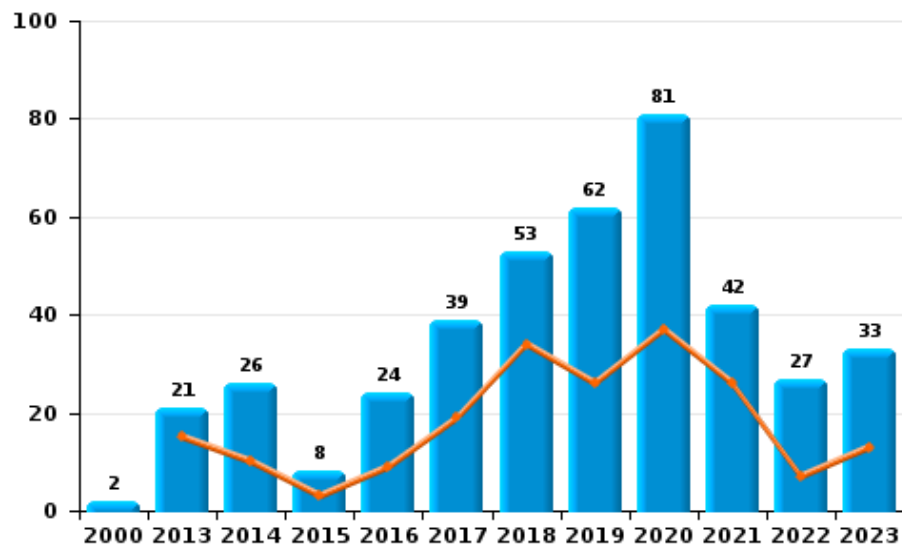
I.4. Catégorie des infractions : Drogues (top 5 des infractions au niveau national 2023)

**BRAKEL**

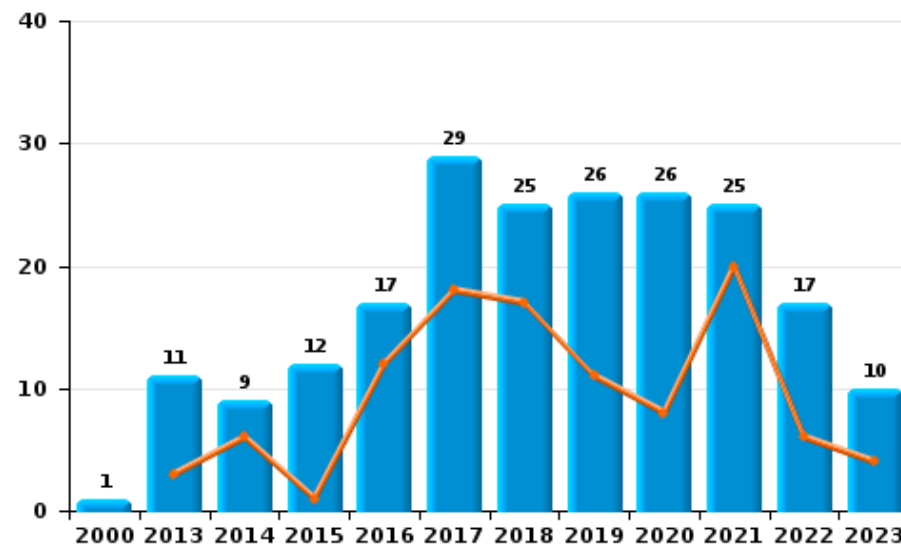
	2000	2013	2014	2015	2016	2017	2018	2019	2020	2021	2022	2023
Détention	2	21	26	8	24	39	53	62	81	42	27	33
Commerce	1	11	9	12	17	29	25	26	26	25	17	10
Usage	16	1	5	1	1	3	1	11	14	5	1	2
Fabrication		4	4	2	5	3	4	4	5		5	
Importation et exportation		1		1	1		4	2	1		4	
Autres	2	4	1		1		1	1	2	1		
<b>Total</b>	<b>21</b>	<b>42</b>	<b>45</b>	<b>24</b>	<b>49</b>	<b>74</b>	<b>88</b>	<b>106</b>	<b>129</b>	<b>73</b>	<b>54</b>	<b>45</b>



Détention



Commerce







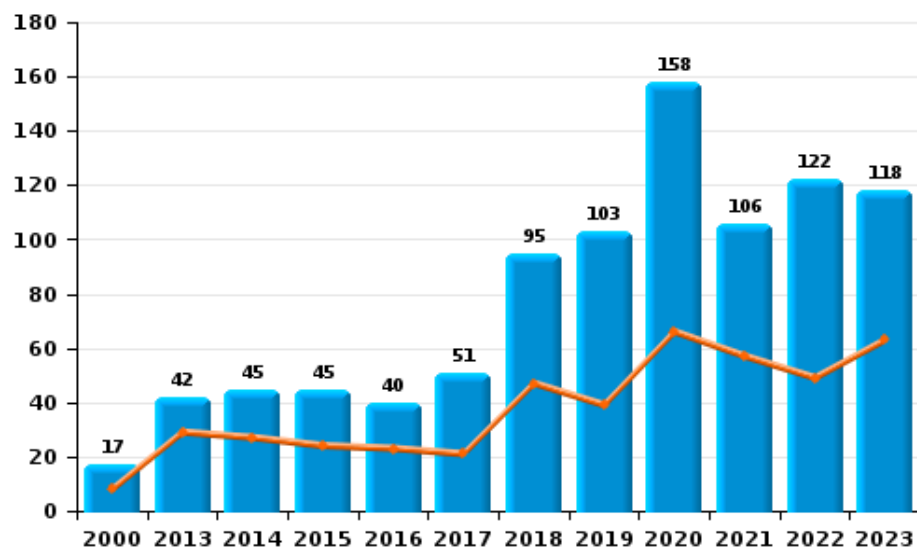
I.5. Catégorie des infractions : Fraude (top 5 des infractions au niveau national 2023)

**BRAKEL**

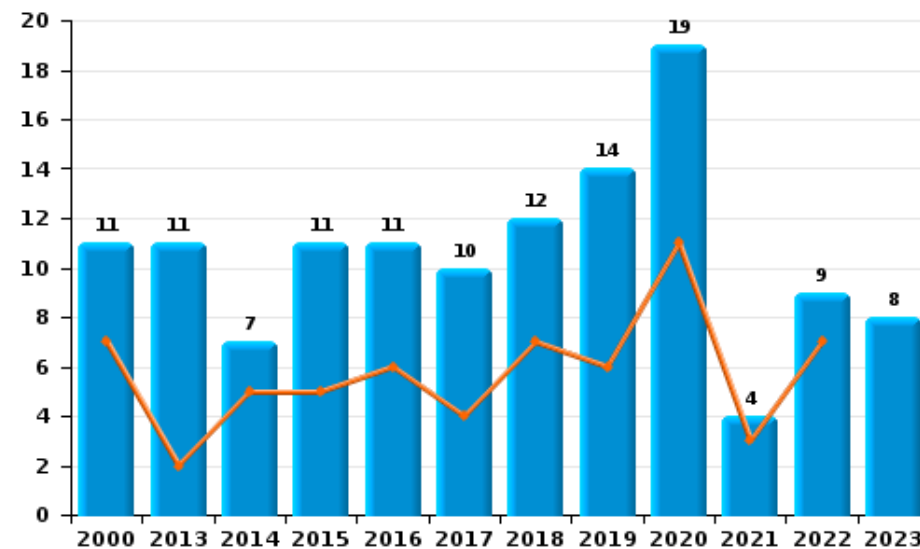
	2000	2013	2014	2015	2016	2017	2018	2019	2020	2021	2022	2023
Abus de confiance et infr. apparentées	11	11	7	11	11	10	12	14	19	4	9	8
Détournement et destruction frauduleuse	164	8	6	4	8	4	5	4	5	2	2	3
Escroquerie	17	42	45	45	40	51	95	103	158	106	122	118
Fraudes: Autres	3	3	3	2	2		1	2	3	2	3	13
Grivèlerie	1			1		2					1	
Infr. liées à l'insolvabilité					2	4	2	2	4		1	
Recel		3										1
<b>Total</b>	<b>196</b>	<b>67</b>	<b>61</b>	<b>63</b>	<b>63</b>	<b>71</b>	<b>115</b>	<b>125</b>	<b>189</b>	<b>114</b>	<b>138</b>	<b>143</b>



Escroquerie



Abus de confiance et infr. apparentée





# ***STATISTIQUES POLICIERES DE CRIMINALITE***

---

*LIEU DE PERPETRATION: ZONE DE POLICE*

**BRAKEL**

***PARTIE II : FIGURES CRIMINELLES / PHENOMENES***



**BRAKEL**

**FC Vol moyen de transport**

	2000	2013	2014	2015	2016	2017	2018	2019	2020	2021	2022	2023
Vol de voiture	14	7	6	5	6	4	3	6	3	11	3	2
Vol de moto	1	1	2	2	1	1	2	1	3			
Homejacking	1						1					
Vol dans les garages	1			2			1	2				
Vol de vélomoteur	7	4	1	2	4	2	4				2	1
Vol de vélo	44	19	21	20	24	26	30	10	8	6	14	12

**FC Cambriolage**

	2000	2013	2014	2015	2016	2017	2018	2019	2020	2021	2022	2023
Cambriolage dans habitation	55	72	48	58	46	38	54	77	43	46	33	53
Cambriolage ds entreprise ou commerce	10	31	14	12	7	7	18	7	5	6	3	11
Cambriolage ds service public ou bâtiment administ	4	20	5	16	4	8	9	4	2	3	3	4
Cambriolage dans bâtiment (total)	67	123	67	86	57	53	81	87	50	55	39	68



**FC Vol autre**

	2000	2013	2014	2015	2016	2017	2018	2019	2020	2021	2022	2023
Vol à main armée	3	2		1	2		1	4	2			2
Vol avec violence sans arme	2	5	3	6	5	3	8	6	8	6	5	11
Vol dans ou sur un véhicule	35	45	28	31	41	13	23	31	4	13	21	10
Vol d'armes et explosifs	3	1	1	1	3	1				2	1	4
Steaming										1		
Vol à l'arraché	2		2			1		1	1	1	1	
Vol à la tire	7	8	10	6	5	11	5	4	2	2	2	
Vol à l'étalage	7	3	6	10	10	5	14	7	31	32	24	11
Vol par ruse	1	2	2	3	2		4		3	1	3	3
Vol de métaux	1	2	4	2	1	1			1	1	3	1
Vol sur les chantiers	10	5	3	3	3	2		2	1		2	4
Home-invasion		1		1			2	2	1			
Vol d'animaux	4	2	2	2	1	6	2		1			1
Vol de cargaison		1										

**Criminalité ICT**

	2000	2013	2014	2015	2016	2017	2018	2019	2020	2021	2022	2023
Fraude de cartes de paiements	1	6	1		2	5	4	3	2	5	3	1
Phishing		2				1	1	4	29	72	44	38
Ransomware							1	1			1	2
Skimming		1			1				1	2	1	



**FC Autre**

	2000	2013	2014	2015	2016	2017	2018	2019	2020	2021	2022	2023
Violence contre les métiers d'intérêt général		1	3	2	7	3	2	5	4	2	9	4
Viol collectif		1										
Graffiti		1	2	1	6	2	2	1	3	2		
Dégradation de voiture	4	29	33	30	37	27	32	29	25	25	25	21
Rixe au couteau		2			1	1			1		2	

**PH Violence intrafamiliale (VIF)**

	2000	2013	2014	2015	2016	2017	2018	2019	2020	2021	2022	2023
VIF: physique, dans le couple	7	29	24	26	27	25	36	27	20	25	32	27
VIF: physique, envers des descendants		7	4	2	5	3	5	5	1	10	3	3
VIF: physique, envers d'autres membres	21	10	9	2	5	10	4	4	4	7	6	6
VIF: sexuelle, dans le couple									1			
VIF: sexuelle, envers des descendants	2	2	1	3	1	1		1	2	1		
VIF: sexuelle, envers d'autres membres					1		1	2				
VIF: psychique, dans le couple	39	21	15	46	23	59	42	37	30	27	42	31
VIF: psychique, envers des descendants		1						1	1	2	3	3
VIF: psychique, envers d'autres membres		1		2		2	2	1	4	3	1	3
VIF: économique, dans le couple					1	1	1	1	3	2	3	4
VIF: économique, envers des descendants		1							1			
VIF: économique, envers d'autres membres	17	6	5	5	3	5	4	1	5		6	6



**PH Hormones et dopage**

	2000	2013	2014	2015	2016	2017	2018	2019	2020	2021	2022	2023
Dopage humain		1	3		1	2			1			
Engraissement illégal	4											

**PH Drogues**

	2000	2013	2014	2015	2016	2017	2018	2019	2020	2021	2022	2023
Vente de cocaïne		2	1		4	9	2	8	5	2	5	3
Import-export de cocaïne								1			3	
Production de drogues synthétiques							1		1			
Import-export de drogues synthétiques								2			1	
Vente de drogues synthétiques		1	3	1	6	14	15	8	10	5	3	1
Production de cannabis (culture)		3	4		3	1	3	2	2		3	
Vente de cannabis en grande quantité				1		1	1					
Import-export d'héroïne							1				3	
Vente-traffic d'héroïne				1				3			5	

**PH Trafic d'armes**

	2000	2013	2014	2015	2016	2017	2018	2019	2020	2021	2022	2023
Commerce et production d'arme non à feu							1					

**PH Traite des êtres humains**

	2000	2013	2014	2015	2016	2017	2018	2019	2020	2021	2022	2023
TEH - exploitation économique					1					1		
TEH - exploitation sexuelle	1				1							1



**PH Violence dans l'espace public**

	2000	2013	2014	2015	2016	2017	2018	2019	2020	2021	2022	2023
Violence physique (transport public)		2	1		1	1				2		2
Violence physique (voie publique)	15	9	16	19	18	14	16	21	14	16	26	19
Violence physique (autre endroit public)	2	2	2	1	3		3		2	2	2	2
Violence physique (endroit accessible au public)	10	16	14	6	16	17	12	12	5	4	6	12
Violence sexuelle (transport public)			1	2								1
Violence sexuelle (voie publique)	2	1	3			1	2	1	1		3	4
Violence sexuelle (autre endroit public)			1		1	1	2	1	3		1	
Violence sexuelle (endroit accessible au public)	1	1	2		3	3	2	6	4	1	2	1
Violence psychique (transport public)		1	1		1					2	1	3
Violence psychique (voie publique)	20	10	16	7	8	14	17	14	11	16	9	10
Violence psychique (autre endroit public)		4	2		4	2	3		4	2	3	1
Violence psychique (endroit accessible au public)	15	7	7	8	12	14	6	9	4	4	5	11
Vol à main armée (voie publique)					1							
Vol à main armée (autre endroit public)									1			
Vol à main armée (endroit accessible au public)	2	1							1			2
Vol avec violence sans arme (transport public)				1								
Vol avec violence sans arme (voie publique)	2	2			1	1		1	2			
Vol avec violence sans arme (autre endroit public)			1						3			
Vol avec violence sans arme (endr. acces. au pub.)		1	1	1				1				2





**PH Autre**

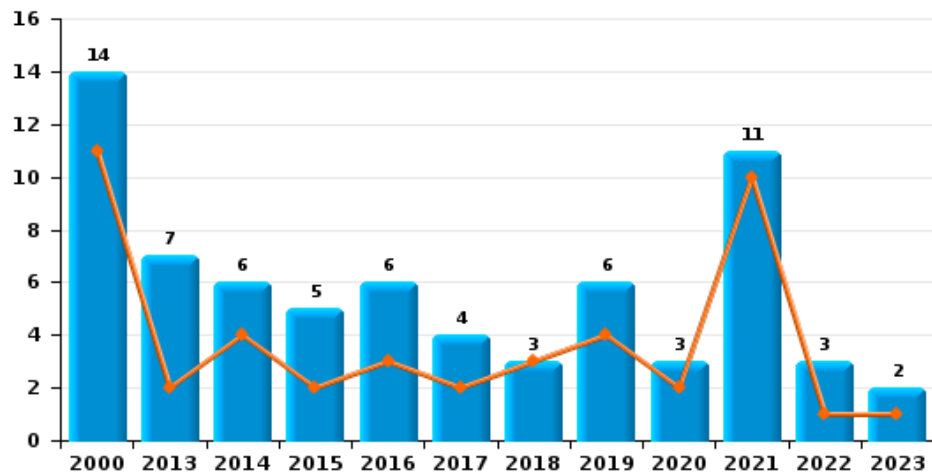
	2000	2013	2014	2015	2016	2017	2018	2019	2020	2021	2022	2023
<b>Faux policiers</b>					1							
<b>Terrorisme, extrémisme et radicalisme</b>					1			1				
<b>Cyberharcèlement</b>	12	8	7	6	6	9	4	7	8	5	8	7
<b>Fraude à l'identité</b>	1	3	7	5	10	10	8	19	15	13	17	26



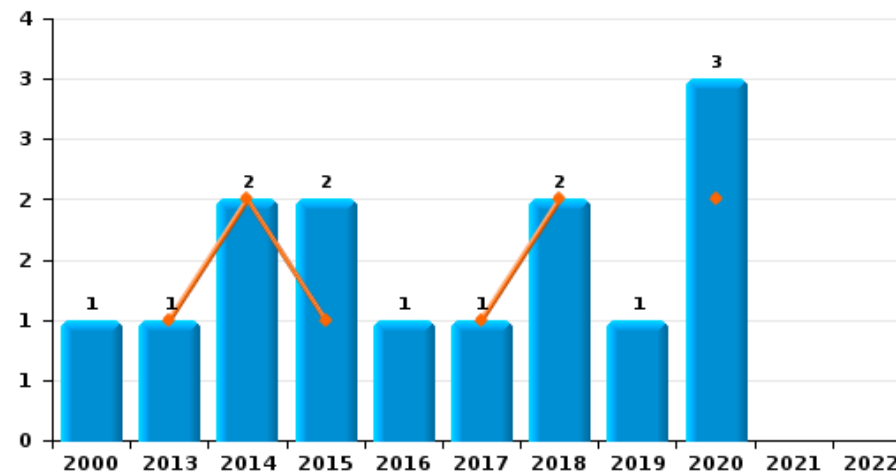
**BRAKEL**

Année	<span style="color: blue;">■</span>
Semestre 1	<span style="color: orange;">■</span>

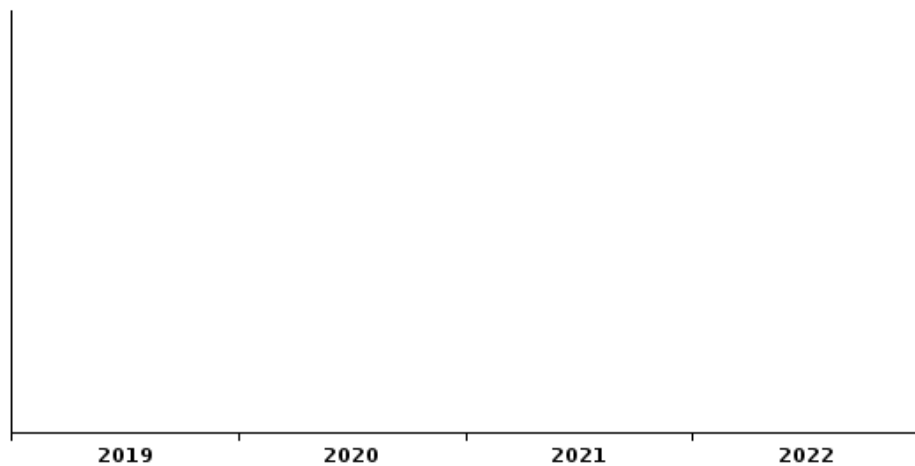
**Vol de voiture**



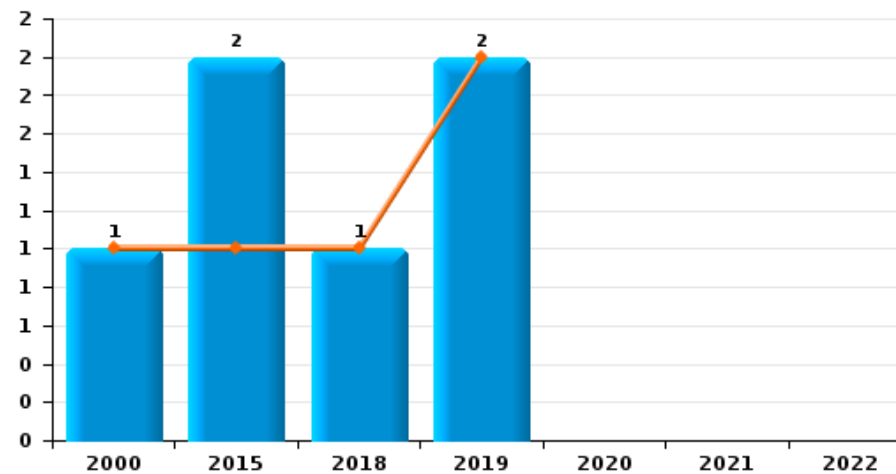
**Vol de moto**



**Carjacking**



**Vol dans les garages**

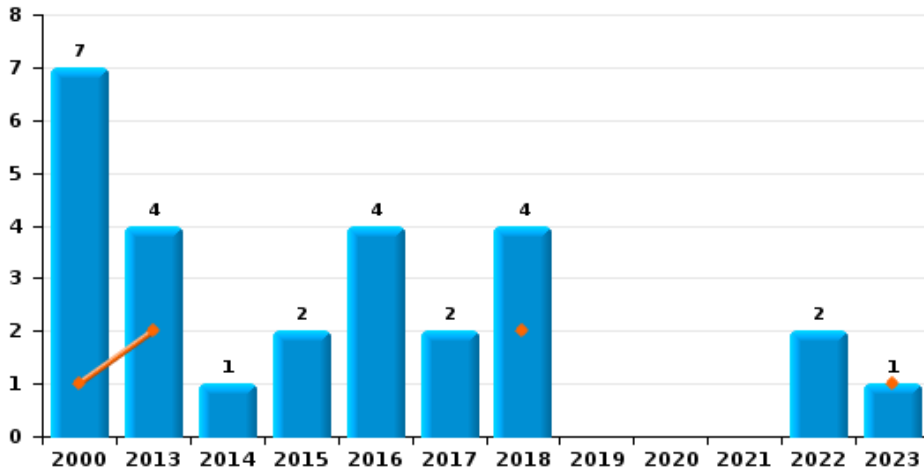




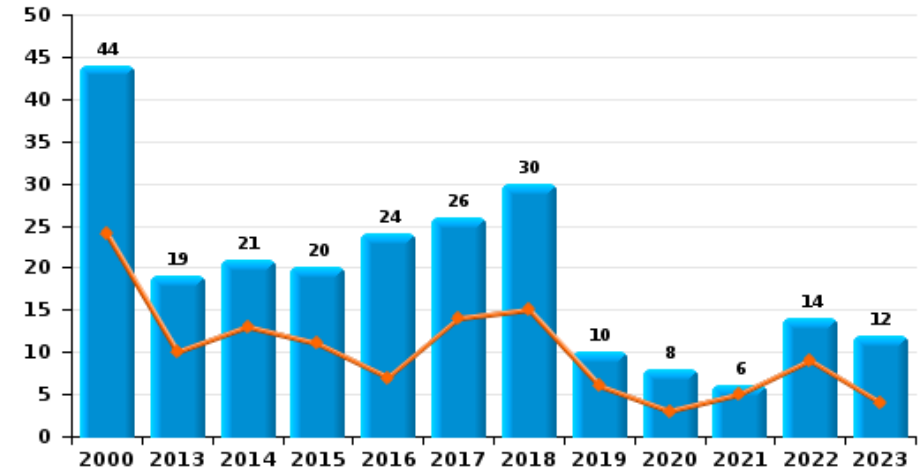
**BRAKEL**

Année	<span style="color: blue;">■</span>
Semestre 1	<span style="color: orange;">■</span>

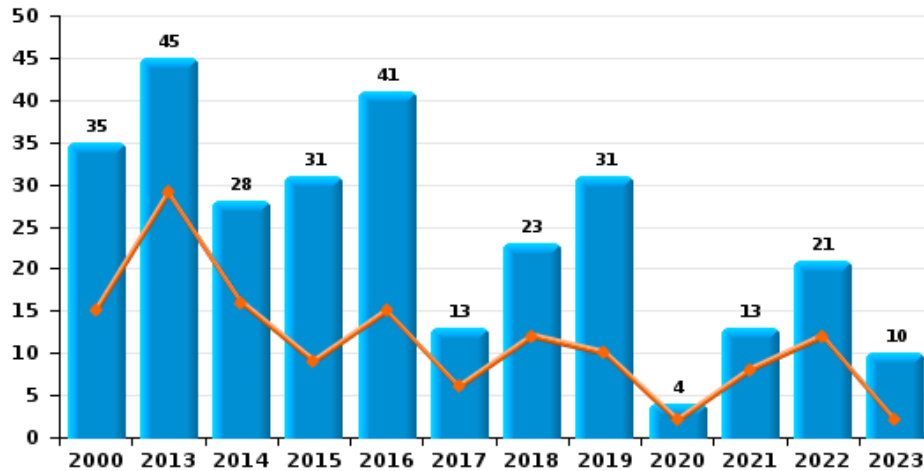
**Vol de vélomoteur**



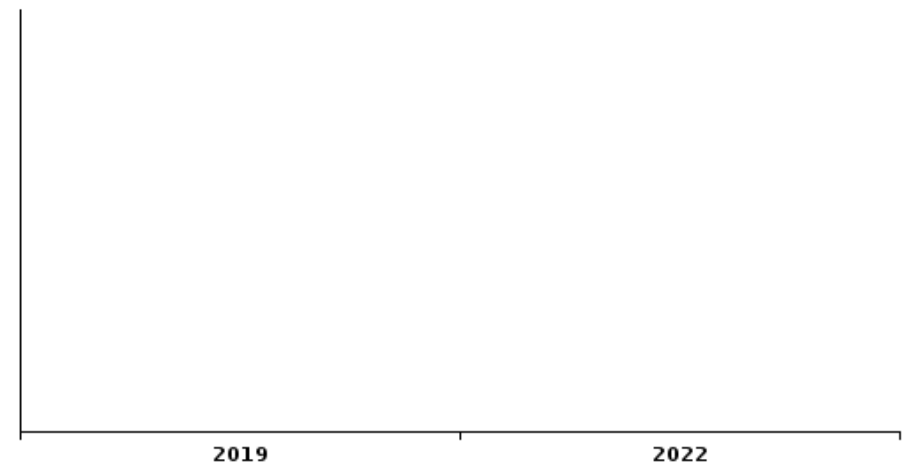
**Vol de vélo**



**Vol dans ou sur un véhicule**



**Sacjacking dans une voiture**

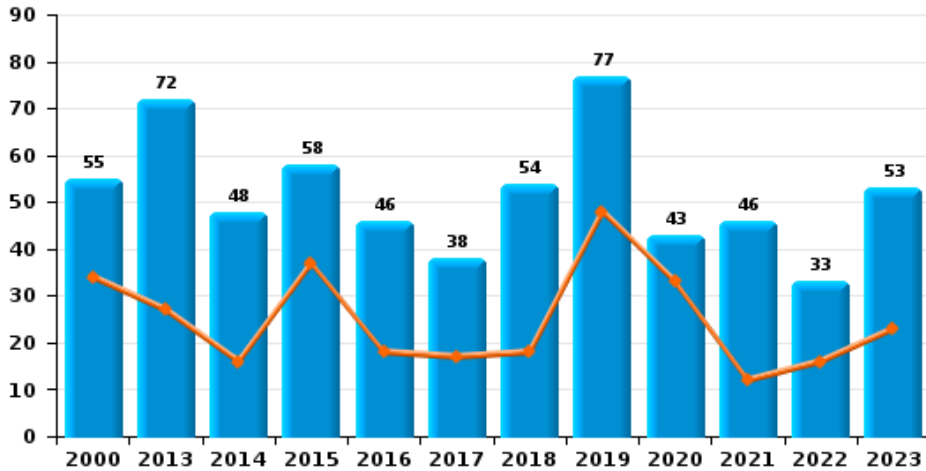




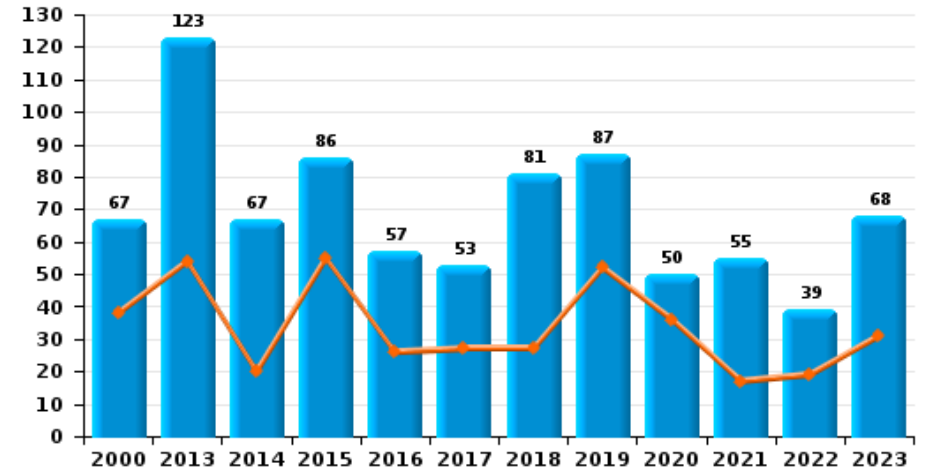
**BRAKEL**

Année ■  
Semestre 1 ■

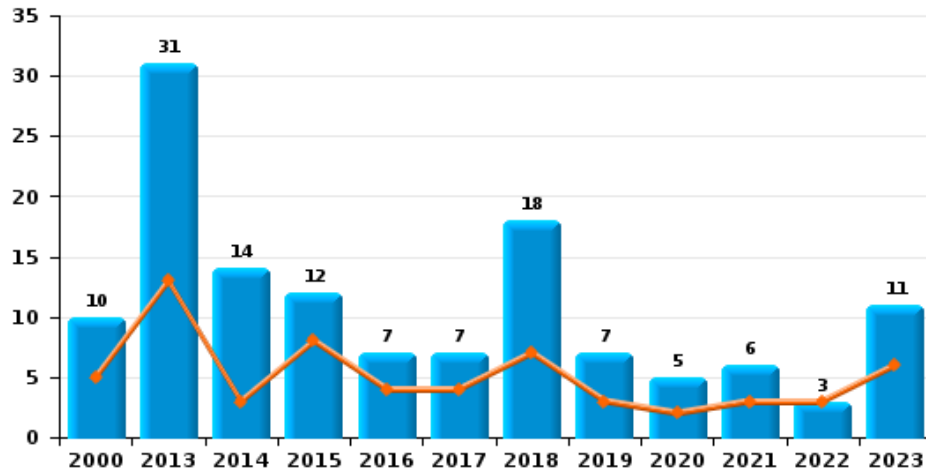
**Cambrilage dans habitation**



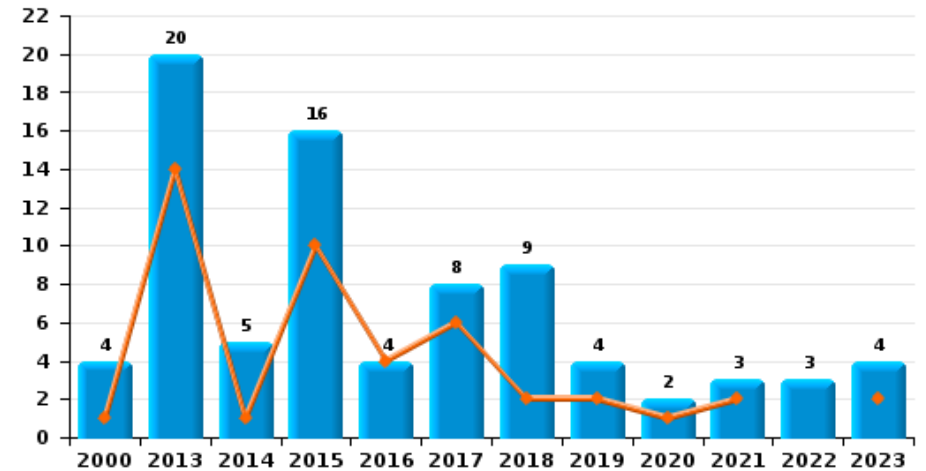
**Cambrilage dans bâtiment (total)**



**Cambrilage ds entreprise ou commerce**

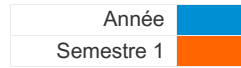


**Cambrilage ds service public ou bâtiment administ**

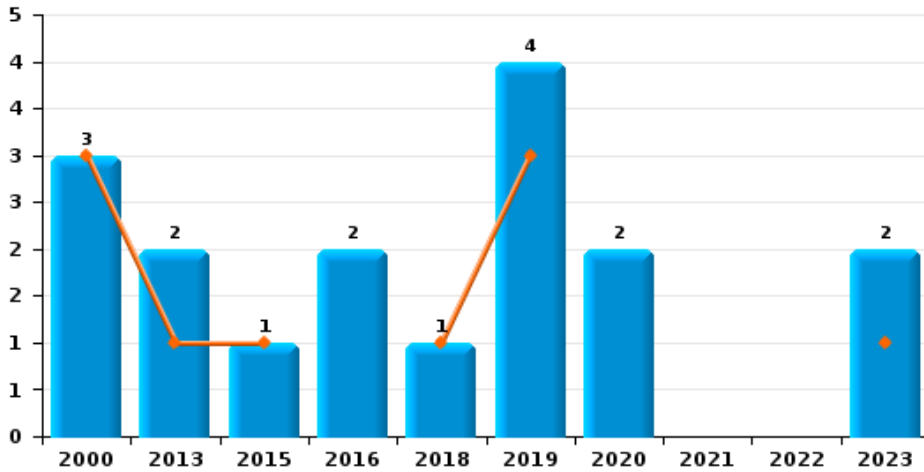




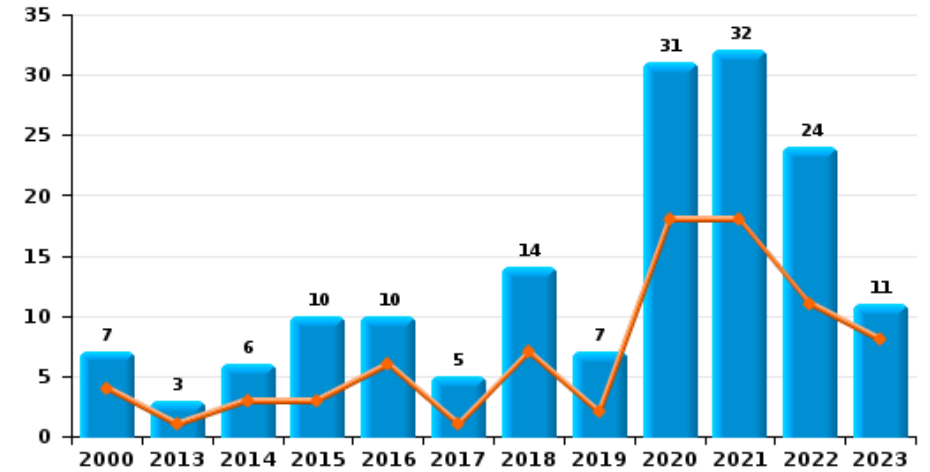
**BRAKEL**



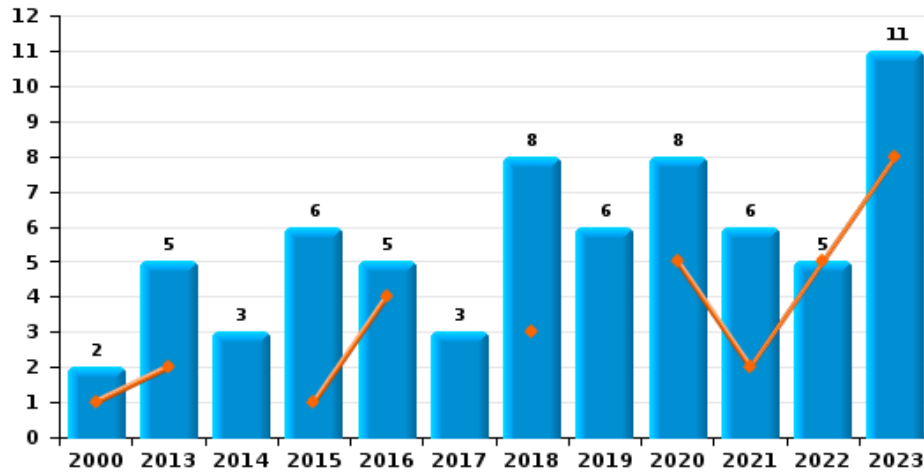
**Vol à main armée**



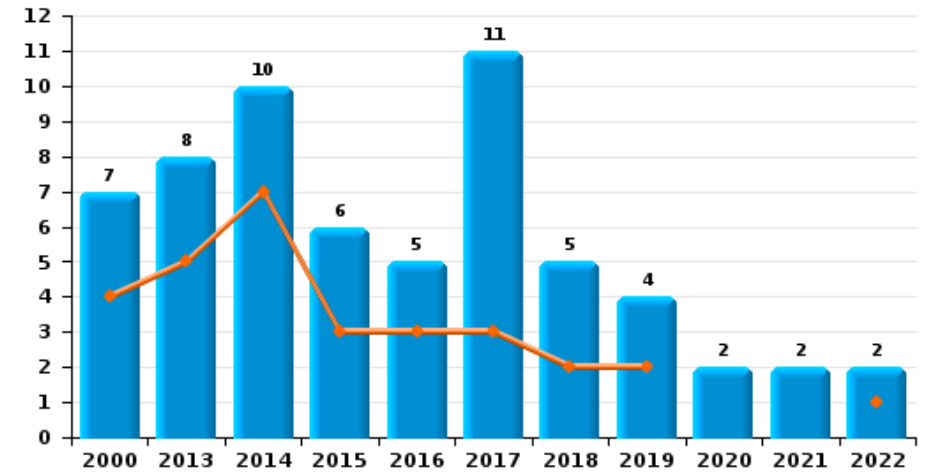
**Vol à l'étalage**



**Vol avec violence sans arme**



**Vol à la tire**

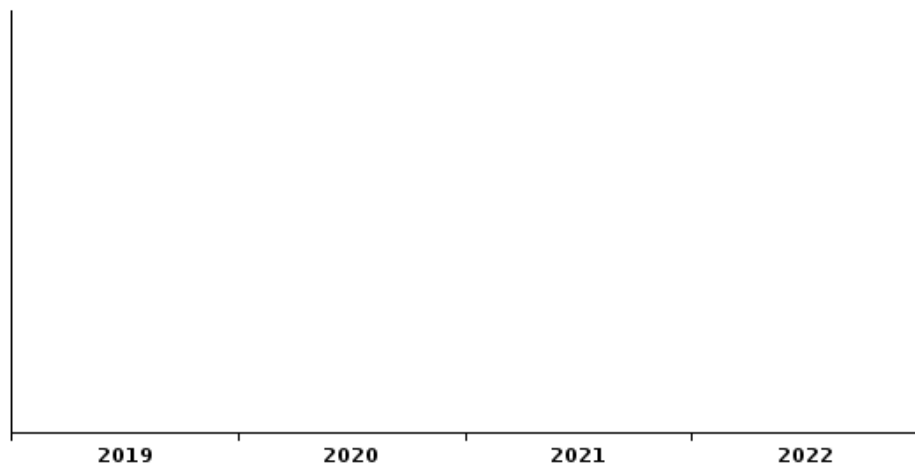




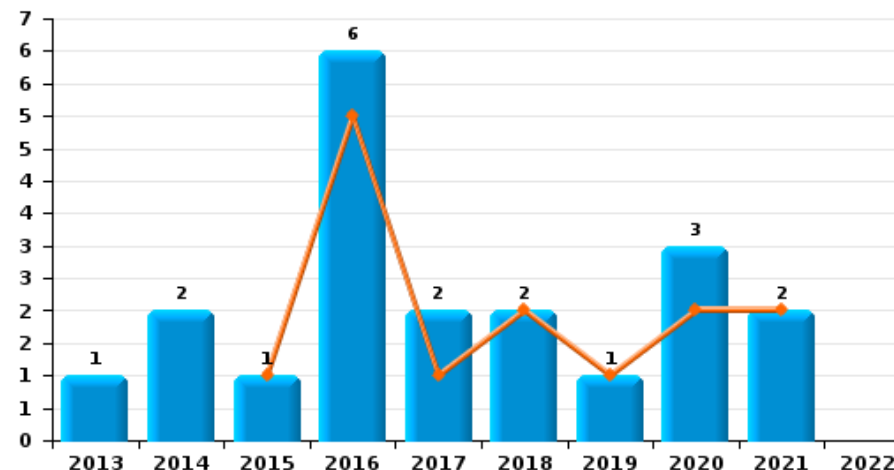
**BRAKEL**

Année	<span style="color: blue;">■</span>
Semestre 1	<span style="color: orange;">■</span>

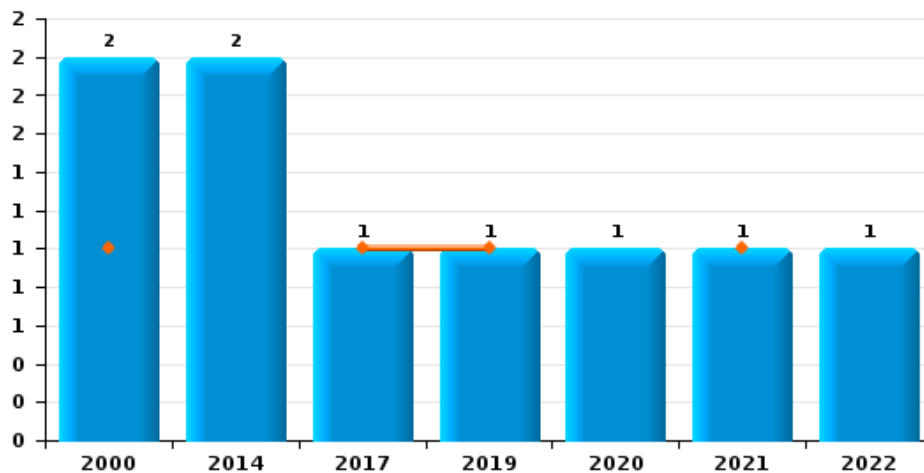
**Arrachage de sac à main**



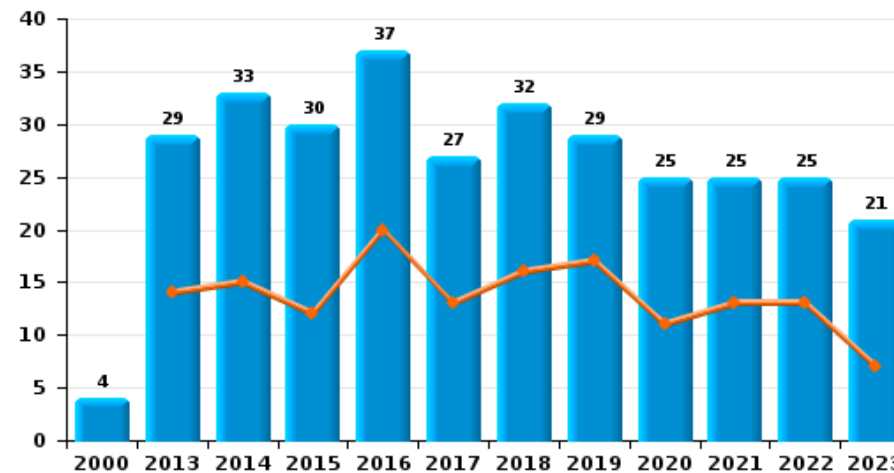
**Graffiti**



**Vol à l'arraché**



**Dégradation de voiture**





**BRAKEL**

**FC Vol moyen de transport**

		2000	2013	2014	2015	2016	2017	2018	2019	2020	2021	2022	2023
<b>Vol de voiture</b>	<b>Sem 1</b>	11	2	4	2	3	2	3	4	2	10	1	1
	<b>Sem 2</b>	3	5	2	3	3	2		2	1	1	2	1
	<b>Total</b>	<b>14</b>	<b>7</b>	<b>6</b>	<b>5</b>	<b>6</b>	<b>4</b>	<b>3</b>	<b>6</b>	<b>3</b>	<b>11</b>	<b>3</b>	<b>2</b>
<b>Vol de moto</b>	<b>Sem 1</b>		1	2	1		1	2		2			
	<b>Sem 2</b>	1			1	1			1	1			
	<b>Total</b>	<b>1</b>	<b>1</b>	<b>2</b>	<b>2</b>	<b>1</b>	<b>1</b>	<b>2</b>	<b>1</b>	<b>3</b>			
<b>Homejacking</b>	<b>Sem 1</b>	1						1					
	<b>Sem 2</b>												
	<b>Total</b>	<b>1</b>						<b>1</b>					
<b>Vol dans les garages</b>	<b>Sem 1</b>	1			1			1	2				
	<b>Sem 2</b>				1								
	<b>Total</b>	<b>1</b>			<b>2</b>			<b>1</b>	<b>2</b>				
<b>Vol de vélomoteur</b>	<b>Sem 1</b>	1	2					2					1
	<b>Sem 2</b>	6	2	1	2	4	2	2				2	
	<b>Total</b>	<b>7</b>	<b>4</b>	<b>1</b>	<b>2</b>	<b>4</b>	<b>2</b>	<b>4</b>				<b>2</b>	<b>1</b>
<b>Vol de vélo</b>	<b>Sem 1</b>	24	10	13	11	7	14	15	6	3	5	9	4
	<b>Sem 2</b>	20	9	8	9	17	12	15	4	5	1	5	8
	<b>Total</b>	<b>44</b>	<b>19</b>	<b>21</b>	<b>20</b>	<b>24</b>	<b>26</b>	<b>30</b>	<b>10</b>	<b>8</b>	<b>6</b>	<b>14</b>	<b>12</b>



FC Cambriolage

		2000	2013	2014	2015	2016	2017	2018	2019	2020	2021	2022	2023
Cambriolage dans habitation	Sem 1	34	27	16	37	18	17	18	48	33	12	16	23
	Sem 2	21	45	32	21	28	21	36	29	10	34	17	30
Total		55	72	48	58	46	38	54	77	43	46	33	53
Cambriolage ds entreprise ou commerce	Sem 1	5	13	3	8	4	4	7	3	2	3	3	6
	Sem 2	5	18	11	4	3	3	11	4	3	3		5
Total		10	31	14	12	7	7	18	7	5	6	3	11
Cambriolage ds service public ou bâtiment administ	Sem 1	1	14	1	10	4	6	2	2	1	2		2
	Sem 2	3	6	4	6		2	7	2	1	1	3	2
Total		4	20	5	16	4	8	9	4	2	3	3	4
Cambriolage dans bâtiment (total)	Sem 1	38	54	20	55	26	27	27	52	36	17	19	31
	Sem 2	29	69	47	31	31	26	54	35	14	38	20	37
Total		67	123	67	86	57	53	81	87	50	55	39	68





FC Vol autre

		2000	2013	2014	2015	2016	2017	2018	2019	2020	2021	2022	2023
Vol à main armée	Sem 1	3	1		1			1	3				1
	Sem 2		1		2			1	2				1
	<b>Total</b>	<b>3</b>	<b>2</b>		<b>1</b>	<b>2</b>		<b>1</b>	<b>4</b>	<b>2</b>			<b>2</b>
Vol avec violence sans arme	Sem 1	1	2		1	4		3		5	2	5	8
	Sem 2	1	3	3	5	1	3	5	6	3	4		3
	<b>Total</b>	<b>2</b>	<b>5</b>	<b>3</b>	<b>6</b>	<b>5</b>	<b>3</b>	<b>8</b>	<b>6</b>	<b>8</b>	<b>6</b>	<b>5</b>	<b>11</b>
Vol dans ou sur un véhicule	Sem 1	15	29	16	9	15	6	12	10	2	8	12	2
	Sem 2	20	16	12	22	26	7	11	21	2	5	9	8
	<b>Total</b>	<b>35</b>	<b>45</b>	<b>28</b>	<b>31</b>	<b>41</b>	<b>13</b>	<b>23</b>	<b>31</b>	<b>4</b>	<b>13</b>	<b>21</b>	<b>10</b>
Vol d'armes et explosifs	Sem 1	1			1	1	1				1	1	
	Sem 2	2	1	1		2					1		4
	<b>Total</b>	<b>3</b>	<b>1</b>	<b>1</b>	<b>1</b>	<b>3</b>	<b>1</b>				<b>2</b>	<b>1</b>	<b>4</b>
Steaming	Sem 2										1		
	<b>Total</b>										<b>1</b>		
Vol à l'arraché	Sem 1	1					1		1		1		
	Sem 2	1		2						1		1	
	<b>Total</b>	<b>2</b>		<b>2</b>			<b>1</b>		<b>1</b>	<b>1</b>	<b>1</b>	<b>1</b>	
Vol à la tire	Sem 1	4	5	7	3	3	3	2	2			1	
	Sem 2	3	3	3	3	2	8	3	2	2	2	1	
	<b>Total</b>	<b>7</b>	<b>8</b>	<b>10</b>	<b>6</b>	<b>5</b>	<b>11</b>	<b>5</b>	<b>4</b>	<b>2</b>	<b>2</b>	<b>2</b>	
Vol à l'étalage	Sem 1	4	1	3	3	6	1	7	2	18	18	11	8
	Sem 2	3	2	3	7	4	4	7	5	13	14	13	3
	<b>Total</b>	<b>7</b>	<b>3</b>	<b>6</b>	<b>10</b>	<b>10</b>	<b>5</b>	<b>14</b>	<b>7</b>	<b>31</b>	<b>32</b>	<b>24</b>	<b>11</b>



FC Vol autre

		2000	2013	2014	2015	2016	2017	2018	2019	2020	2021	2022	2023
Vol par ruse	Sem 1	1	2			1		1		3		3	2
	Sem 2			2	3	1		3			1		1
	<b>Total</b>	<b>1</b>	<b>2</b>	<b>2</b>	<b>3</b>	<b>2</b>		<b>4</b>		<b>3</b>	<b>1</b>	<b>3</b>	<b>3</b>
Vol de métaux	Sem 1	1	2	2	2		1			1		3	
	Sem 2			2		1					1		1
	<b>Total</b>	<b>1</b>	<b>2</b>	<b>4</b>	<b>2</b>	<b>1</b>	<b>1</b>			<b>1</b>	<b>1</b>	<b>3</b>	<b>1</b>
Vol sur les chantiers	Sem 1	6	2	2	3	1			1	1			2
	Sem 2	4	3	1		2	2		1			2	2
	<b>Total</b>	<b>10</b>	<b>5</b>	<b>3</b>	<b>3</b>	<b>3</b>	<b>2</b>		<b>2</b>	<b>1</b>		<b>2</b>	<b>4</b>
Home-invasion	Sem 1		1		1				2	1			
	Sem 2							2					
	<b>Total</b>		<b>1</b>		<b>1</b>			<b>2</b>	<b>2</b>	<b>1</b>			
Vol d'animaux	Sem 1	2	2	2		1	6	1		1			
	Sem 2	2			2			1					1
	<b>Total</b>	<b>4</b>	<b>2</b>	<b>2</b>	<b>2</b>	<b>1</b>	<b>6</b>	<b>2</b>		<b>1</b>			<b>1</b>
Vol de cargaison	Sem 1		1										
	<b>Total</b>		<b>1</b>										



Criminalité ICT

		2000	2013	2014	2015	2016	2017	2018	2019	2020	2021	2022	2023
Fraude de cartes de paiements	Sem 1		3	1			3	3	1	1	2	2	1
	Sem 2	1	3			2	2	1	2	1	3	1	
	<b>Total</b>	<b>1</b>	<b>6</b>	<b>1</b>		<b>2</b>	<b>5</b>	<b>4</b>	<b>3</b>	<b>2</b>	<b>5</b>	<b>3</b>	<b>1</b>
Phishing	Sem 1		1					1		13	27	20	19
	Sem 2		1				1		4	16	45	24	19
	<b>Total</b>		<b>2</b>				<b>1</b>	<b>1</b>	<b>4</b>	<b>29</b>	<b>72</b>	<b>44</b>	<b>38</b>
Ransomware	Sem 1											1	
	Sem 2						1	1					2
	<b>Total</b>						<b>1</b>	<b>1</b>				<b>1</b>	<b>2</b>
Skimming	Sem 1		1							1	1	1	
	Sem 2					1					1		
	<b>Total</b>		<b>1</b>			<b>1</b>				<b>1</b>	<b>2</b>	<b>1</b>	



FC Autre

		2000	2013	2014	2015	2016	2017	2018	2019	2020	2021	2022	2023
Violence contre les métiers d'intérêt général	Sem 1		1	1	1	3	2		3	3	1	5	2
	Sem 2			2	1	4	1	2	2	1	1	4	2
	<b>Total</b>		<b>1</b>	<b>3</b>	<b>2</b>	<b>7</b>	<b>3</b>	<b>2</b>	<b>5</b>	<b>4</b>	<b>2</b>	<b>9</b>	<b>4</b>
Viol collectif	Sem 2		1										
	<b>Total</b>		<b>1</b>										
Graffiti	Sem 1				1	5	1	2	1	2	2		
	Sem 2		1	2		1	1			1			
	<b>Total</b>		<b>1</b>	<b>2</b>	<b>1</b>	<b>6</b>	<b>2</b>	<b>2</b>	<b>1</b>	<b>3</b>	<b>2</b>		
Dégradation de voiture	Sem 1		14	15	12	20	13	16	17	11	13	13	7
	Sem 2	4	15	18	18	17	14	16	12	14	12	12	14
	<b>Total</b>	<b>4</b>	<b>29</b>	<b>33</b>	<b>30</b>	<b>37</b>	<b>27</b>	<b>32</b>	<b>29</b>	<b>25</b>	<b>25</b>	<b>25</b>	<b>21</b>
Rixe au couteau	Sem 1											1	
	Sem 2		2			1	1			1		1	
	<b>Total</b>		<b>2</b>			<b>1</b>	<b>1</b>			<b>1</b>		<b>2</b>	



PH Violence intrafamiliale (VIF)

		2000	2013	2014	2015	2016	2017	2018	2019	2020	2021	2022	2023
VIF: physique, dans le couple	Sem 1	1	17	13	11	15	13	14	14	9	12	12	14
	Sem 2	6	12	11	15	12	12	22	13	11	13	20	13
Total		7	29	24	26	27	25	36	27	20	25	32	27
VIF: physique, envers des descendants	Sem 1		2	1		3		1	2		5	2	2
	Sem 2		5	3	2	2	3	4	3	1	5	1	1
Total			7	4	2	5	3	5	5	1	10	3	3
VIF: physique, envers d'autres membres	Sem 1	13	5	4	2	2	7	1	3	1	3	3	1
	Sem 2	8	5	5		3	3	3	1	3	4	3	5
Total		21	10	9	2	5	10	4	4	4	7	6	6
VIF: sexuelle, dans le couple	Sem 1									1			
	Total									1			
VIF: sexuelle, envers des descendants	Sem 1	1		1	2		1		1	1			
	Sem 2	1	2		1	1				1	1		
Total		2	2	1	3	1	1		1	2	1		
VIF: sexuelle, envers d'autres membres	Sem 1							1	2				
	Sem 2				1								
Total					1			1	2				
VIF: psychique, dans le couple	Sem 1	13	10	6	15	13	27	26	23	16	9	18	10
	Sem 2	26	11	9	31	10	32	16	14	14	18	24	21
Total		39	21	15	46	23	59	42	37	30	27	42	31
VIF: psychique, envers des descendants	Sem 1										1		2
	Sem 2		1						1	1	1	3	1
Total			1						1	1	2	3	3



PH Violence intrafamiliale (VIF)

		2000	2013	2014	2015	2016	2017	2018	2019	2020	2021	2022	2023
VIF: psychique, envers d'autres membres	Sem 1									2	2	1	3
	Sem 2		1		2		2	2	1	2	1		
Total			1		2		2	2	1	4	3	1	3
VIF: économique, dans le couple	Sem 1						1		1	1		2	2
	Sem 2					1		1		2	2	1	2
Total						1	1	1	1	3	2	3	4
VIF: économique, envers des descendants	Sem 1		1										
	Sem 2									1			
Total			1							1			
VIF: économique, envers d'autres membres	Sem 1	7	3	4	3	1	5	1		3			3
	Sem 2	10	3	1	2	2		3	1	2		6	3
Total		17	6	5	5	3	5	4	1	5		6	6



PH Hormones et dopage

		2000	2013	2014	2015	2016	2017	2018	2019	2020	2021	2022	2023
Dopage humain	Sem 1			2		1	1						
	Sem 2		1	1			1			1			
	<b>Total</b>		<b>1</b>	<b>3</b>		<b>1</b>	<b>2</b>			<b>1</b>			
Engraissement illégal	Sem 1	2											
	Sem 2	2											
	<b>Total</b>	<b>4</b>											



PH Drogues

		2000	2013	2014	2015	2016	2017	2018	2019	2020	2021	2022	2023
Vente de cocaïne	Sem 1					2	2	2	5	1	2		1
	Sem 2		2	1		2	7		3	4		5	2
	Total		2	1		4	9	2	8	5	2	5	3
Import-export de cocaïne	Sem 2								1			3	
	Total								1			3	
Production de drogues synthétiques	Sem 1							1					
	Sem 2									1			
	Total							1		1			
Import-export de drogues synthétiques	Sem 2								2			1	
	Total								2			1	
Vente de drogues synthétiques	Sem 1		1	2		3	7	8	3	1	4	1	1
	Sem 2			1	1	3	7	7	5	9	1	2	
	Total		1	3	1	6	14	15	8	10	5	3	1
Production de cannabis (culture)	Sem 1		1	1		2	1	1		1		1	
	Sem 2		2	3		1		2	2	1		2	
	Total		3	4		3	1	3	2	2		3	
Vente de cannabis en grande quantité	Sem 1						1						
	Sem 2			1				1					
	Total			1			1	1					
Import-export d'héroïne	Sem 2							1				3	
	Total							1				3	
Vente-traffic d'héroïne	Sem 2			1					3			5	
	Total			1					3			5	





PH Trafic d'armes

		2000	2013	2014	2015	2016	2017	2018	2019	2020	2021	2022	2023
Commerce et production d'arme non à feu	Sem 2							1					
	Total							1					



PH Traite des êtres humains

		2000	2013	2014	2015	2016	2017	2018	2019	2020	2021	2022	2023
TEH - exploitation économique	Sem 1										1		
	Sem 2				1								
	<b>Total</b>				<b>1</b>						<b>1</b>		
TEH - exploitation sexuelle	Sem 1	1											
	Sem 2				1								1
	<b>Total</b>	<b>1</b>			<b>1</b>								<b>1</b>



PH Violence dans l'espace public

		2000	2013	2014	2015	2016	2017	2018	2019	2020	2021	2022	2023
Violence physique (transport public)	Sem 1		2	1			1				1		1
	Sem 2					1					1		1
Total			2	1		1	1				2		2
Violence physique (voie publique)	Sem 1	5	7	11	5	8	6	10	12	8	4	10	11
	Sem 2	10	2	5	14	10	8	6	9	6	12	16	8
Total		15	9	16	19	18	14	16	21	14	16	26	19
Violence physique (autre endroit public)	Sem 1	2		1		2		3			2	1	
	Sem 2		2	1	1	1				2		1	2
Total		2	2	2	1	3		3		2	2	2	2
Violence physique (endroit accessible au public)	Sem 1	5	12	8	3	10	12	4	9		3	1	8
	Sem 2	5	4	6	3	6	5	8	3	5	1	5	4
Total		10	16	14	6	16	17	12	12	5	4	6	12
Violence sexuelle (transport public)	Sem 1				1								
	Sem 2			1	1								1
Total				1	2								1
Violence sexuelle (voie publique)	Sem 1	2		2			1	2				1	1
	Sem 2		1	1					1	1		2	3
Total		2	1	3			1	2	1	1		3	4
Violence sexuelle (autre endroit public)	Sem 1					1	1			2		1	
	Sem 2			1				2	1	1			
Total				1		1	1	2	1	3		1	
Violence sexuelle (endroit accessible au public)	Sem 1						2	1	4	1		1	1
	Sem 2	1	1	2		3	1	1	2	3	1	1	
Total		1	1	2		3	3	2	6	4	1	2	1



PH Violence dans l'espace public

		2000	2013	2014	2015	2016	2017	2018	2019	2020	2021	2022	2023
Violence psychique (transport public)	Sem 1		1	1		1						1	2
	Sem 2										2		1
Total			1	1		1					2	1	3
Violence psychique (voie publique)	Sem 1	8	5	6	1	5	4	8	4	4	9	5	4
	Sem 2	12	5	10	6	3	10	9	10	7	7	4	6
Total		20	10	16	7	8	14	17	14	11	16	9	10
Violence psychique (autre endroit public)	Sem 1		2			3	2	3		2	1	1	
	Sem 2		2	2		1				2	1	2	1
Total			4	2		4	2	3		4	2	3	1
Violence psychique (endroit accessible au public)	Sem 1	9	5	6	4	9	10	3	7	2	1	3	3
	Sem 2	6	2	1	4	3	4	3	2	2	3	2	8
Total		15	7	7	8	12	14	6	9	4	4	5	11
Vol à main armée (voie publique)	Sem 2					1							
Total						1							
Vol à main armée (autre endroit public)	Sem 2									1			
Total										1			
Vol à main armée (endroit accessible au public)	Sem 1	2											1
	Sem 2		1							1			1
Total		2	1							1			2
Vol avec violence sans arme (transport public)	Sem 1				1								
Total					1								
Vol avec violence sans arme (voie publique)	Sem 1	1	1			1				2			
	Sem 2	1	1				1		1				
Total		2	2			1	1		1	2			



PH Violence dans l'espace public

		2000	2013	2014	2015	2016	2017	2018	2019	2020	2021	2022	2023
Vol avec violence sans arme (autre endroit public)	Sem 1									2			
	Sem 2			1						1			
Total				1						3			
Vol avec violence sans arme (endr. acces. au pub.)	Sem 1		1										2
	Sem 2			1	1				1				
Total			1	1	1				1				2



PH Autre

		2000	2013	2014	2015	2016	2017	2018	2019	2020	2021	2022	2023
Faux policiers	Sem 2					1							
	Total					1							
Terrorisme, extrémisme et radicalisme	Sem 1					1							
	Sem 2								1				
Total						1			1				
Cyberharcèlement	Sem 1	4	3	5	3	3	7	3	1	3	2	4	5
	Sem 2	8	5	2	3	3	2	1	6	5	3	4	2
Total		12	8	7	6	6	9	4	7	8	5	8	7
Fraude à l'identité	Sem 1	1	2	5	1	5	5	4	6	4	6	7	11
	Sem 2		1	2	4	5	5	4	13	11	7	10	15
Total		1	3	7	5	10	10	8	19	15	13	17	26



**BRAKEL**

**2022**

**FC Vol moyen de transport**

	Jan	Mar	Avr	Mai	Juin	Juil	Sep	Oct	Nov	Déc	Total
Vol de voiture				1					2		3
Vol de vélomoteur						1			1		2
Vol de vélo	1	2	1	4	1		2	2		1	14

**FC Cambriolage**

	Jan	Fév	Mar	Avr	Mai	Juin	Juil	Août	Sep	Oct	Nov	Déc	Total
Cambriolage dans habitation	2	5	4	1	2	2		1	2	8	3	3	33
Cambriolage ds entreprise ou commerce			1		1	1							3
Cambriolage ds service public ou bâtiment administ							1				1	1	3
Cambriolage dans bâtiment (total)	2	5	5	1	3	3	1	1	2	8	4	4	39

**FC Vol autre**

	Jan	Fév	Mar	Avr	Mai	Juin	Juil	Août	Sep	Oct	Nov	Déc	Total
Vol avec violence sans arme	2		2	1									5
Vol dans ou sur un véhicule	1	6	1	2	1	1	1		3	3	1	1	21
Vol d'armes et explosifs		1											1
Vol à l'arraché									1				1
Vol à la tire		1							1				2
Vol à l'étalage		1	6	1	2	1	6	1	2	2	1	1	24
Vol par ruse	1		2										3
Vol de métaux		2				1							3
Vol sur les chantiers											1	1	2



### Criminalité ICT

	Jan	Fév	Mar	Avr	Mai	Juin	Août	Sep	Oct	Nov	Déc	Total
Fraude de cartes de paiements	1					1			1			3
Phishing	3	5	2	4	2	4	4	6	8	4	2	44
Ransomware					1							1
Skimming	1											1

### FC Autre

	Jan	Fév	Mar	Avr	Mai	Juin	Juil	Août	Sep	Oct	Nov	Déc	Total
Violence contre les métiers d'intérêt général		1	3			1		2	1	1			9
Dégradation de voiture	1	1	3	2	3	3	6		1	1	2	2	25
Rixe au couteau		1					1						2

### PH Violence intrafamiliale (VIF)

	Jan	Fév	Mar	Avr	Mai	Juin	Juil	Août	Sep	Oct	Nov	Déc	Total
VIF: physique, dans le couple	2	2	1	3	2	2	2	5	6		4	3	32
VIF: physique, envers des descendants				1		1						1	3
VIF: physique, envers d'autres membres	1		1	1			1	1				1	6
VIF: psychique, dans le couple	3	5	4	3	2	1	4	4	2	4	5	5	42
VIF: psychique, envers des descendants							1					2	3
VIF: psychique, envers d'autres membres	1												1
VIF: économique, dans le couple			1		1		1						3
VIF: économique, envers d'autres membres								3	2	1			6





### PH Drogues

	Fév	Mai	Juil	Août	Sep	Oct	Nov	Total
Vente de cocaïne			1		3	1		5
Import-export de cocaïne			1		2			3
Import-export de drogues synthétiques				1				1
Vente de drogues synthétiques		1	1			1		3
Production de cannabis (culture)	1					1	1	3
Import-export d'héroïne			1		2			3
Vente-traffic d héroïne			1		3	1		5

### PH Violence dans l'espace public

	Jan	Fév	Mar	Avr	Mai	Juin	Juil	Août	Sep	Oct	Nov	Déc	Total
Violence physique (voie publique)			4	1	5		3	4	3		3	3	26
Violence physique (autre endroit public)						1		1					2
Violence physique (endroit accessible au public)				1			2		1	1		1	6
Violence sexuelle (voie publique)				1							1	1	3
Violence sexuelle (autre endroit public)		1											1
Violence sexuelle (endroit accessible au public)					1		1						2
Violence psychique (transport public)		1											1
Violence psychique (voie publique)	1	1			1	2	2				1	1	9
Violence psychique (autre endroit public)				1				1				1	3
Violence psychique (endroit accessible au public)				2	1		1	1					5

### PH Autre

	Fév	Mar	Mai	Juin	Juil	Août	Sep	Oct	Nov	Déc	Total
Cyberharcèlement	2	1	1			3		1			8
Fraude à l'identité	2	2	1	2	1	1	3	3	1	1	17



2023

**FC Vol moyen de transport**

	Fév	Mar	Avr	Juil	Août	Sep	Oct	Nov	Total
Vol de voiture			1			1			2
Vol de vélomoteur			1						1
Vol de vélo	2	2		2	1	1	1	3	12

**FC Cambriolage**

	Jan	Fév	Mar	Avr	Mai	Juin	Juil	Août	Sep	Oct	Nov	Déc	Total
Cambriolage dans habitation	3	2	5	4	5	4		3	3	7	12	5	53
Cambriolage ds entreprise ou commerce		3	2			1	4					1	11
Cambriolage ds service public ou bâtiment administ		1	1						1			1	4
Cambriolage dans bâtiment (total)	3	6	8	4	5	5	4	3	4	7	12	7	68

**FC Vol autre**

	Jan	Fév	Mar	Avr	Mai	Juin	Juil	Août	Sep	Oct	Nov	Déc	Total
Vol à main armée			1							1			2
Vol avec violence sans arme	2	2		3	1			1			1	1	11
Vol dans ou sur un véhicule			1	1			1		3		4		10
Vol d'armes et explosifs								1			3		4
Vol à l'étalage	2	2	1		2	1		1				2	11
Vol par ruse		1		1							1		3
Vol de métaux							1						1
Vol sur les chantiers				1	1		1		1				4
Vol d'animaux								1					1



### Criminalité ICT

	Jan	Fév	Avr	Mai	Juin	Juil	Août	Sep	Oct	Nov	Déc	Total
Fraude de cartes de paiements	1											1
Phishing	8	3	4	3	1	1	5	1	5	3	4	38
Ransomware							1				1	2

### FC Autre

	Jan	Fév	Avr	Mai	Juin	Juil	Août	Sep	Oct	Nov	Déc	Total
Violence contre les métiers d'intérêt général			2					1		1		4
Dégradation de voiture	2	2	1	1	1	2	6		1	3	2	21

### PH Violence intrafamiliale (VIF)

	Jan	Fév	Mar	Avr	Mai	Juin	Juil	Août	Sep	Oct	Nov	Déc	Total
VIF: physique, dans le couple	5	1	3	1	3	1	4	1	1	3	3	1	27
VIF: physique, envers des descendants		1	1							1			3
VIF: physique, envers d'autres membres		1						2	1	1	1		6
VIF: psychique, dans le couple	1	2	2	2	1	2	1	2	5	5	5	3	31
VIF: psychique, envers des descendants		2					1						3
VIF: psychique, envers d'autres membres		1		1	1								3
VIF: économique, dans le couple	1	1							1			1	4
VIF: économique, envers d'autres membres				3				1	1		1		6

### PH Drogues

	Jan	Juil	Août	Total
Vente de cocaïne	1	1	1	3
Vente de drogues synthétiques	1			1



**PH Traite des êtres humains**

	Juil	Total
TEH - exploitation sexuelle	1	1

**PH Violence dans l'espace public**

	Jan	Fév	Mar	Mai	Juin	Juil	Août	Sep	Oct	Nov	Déc	Total
Violence physique (transport public)				1					1			2
Violence physique (voie publique)	2	2	1	2	4	2		3		3		19
Violence physique (autre endroit public)						1		1				2
Violence physique (endroit accessible au public)	1	3	1	1	2			3	1			12
Violence sexuelle (transport public)									1			1
Violence sexuelle (voie publique)					1			3				4
Violence sexuelle (endroit accessible au public)	1											1
Violence psychique (transport public)				1	1						1	3
Violence psychique (voie publique)	1		1		2	1	1		2	1	1	10
Violence psychique (autre endroit public)										1		1
Violence psychique (endroit accessible au public)			1	2		3	2	1	1		1	11
Vol à main armée (endroit accessible au public)			1						1			2
Vol avec violence sans arme (endr. acces. au pub.)		1		1								2

**PH Autre**

	Jan	Fév	Mar	Avr	Juil	Sep	Oct	Nov	Déc	Total
Cyberharcèlement		1	1	3	1		1			7
Fraude à l'identité	1	4	3	3	4	2	2	5	2	26

# ***STATISTIQUES POLICIERES DE CRIMINALITE***

---

***LIEU DE PERPETRATION: ZONE DE POLICE***

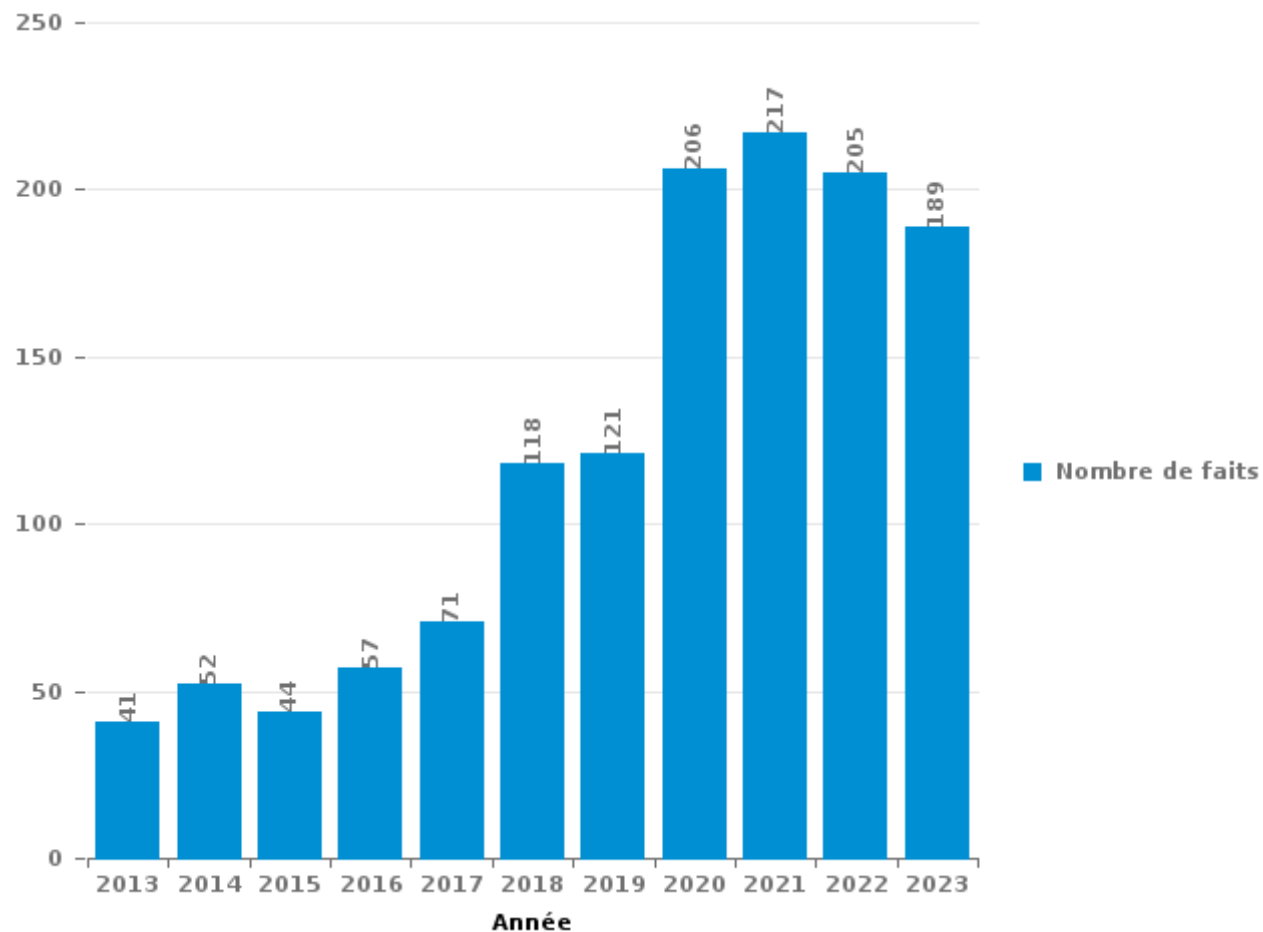
**BRAKEL**

***PARTIE III : ICT***



**BRAKEL**

Nombre total de délits avec un élément ICT/online, depuis 2013





Criminalité ICT/online au sens strict

Infractions (exhaustif)

	2013	2014	2015	2016	2017	2018	2019	2020	2021	2022	2023
Code pénal social: Infr. contre foi publique en droit pénal social: Faux en informatique		2	1	1					1	1	
Criminalité informatique: Faux en informatique:	2	4		5		2	4	18	34	34	37
Criminalité informatique: Fraude informatique:	11	9	3	8	11	28	30	58	111	94	80
Criminalité informatique: Hacking:	4	5	3	7	9	18	17	8	10	17	18
Criminalité informatique: Sabotage:	3				3	1	2		1		2
Exercice illégal de l'autorité publique: Violation de communication par fonctionnaire:									1		
Infr. contre autres valeurs morales et sentiments: Violation de communication par particulier:				1						1	
Infr. contre l'autorité publique: Refus de coopération (informatique et télécom):											1
<b>Total:</b>	<b>20</b>	<b>20</b>	<b>7</b>	<b>22</b>	<b>23</b>	<b>49</b>	<b>53</b>	<b>84</b>	<b>158</b>	<b>147</b>	<b>138</b>

Figures criminelles (à considérer spécifiquement – ne pas additionner avec d'autres éléments – risque de double comptage!)

	2013	2014	2015	2016	2017	2018	2019	2020	2021	2022	2023
Fraude de cartes de paiements	6	1		2	5	4	3	2	5	3	1
Phishing	2				1	1	4	29	72	44	38
Ransomware						1	1			1	2
Skimming	1			1				1	2	1	



## Criminalité ICT/online au sens large

Infractions (uniquement si code-fait existe)

	2013	2014	2015	2016	2017	2018	2019	2020	2021	2022	2023
Fraude: Escroquerie: Fraude par internet	20	33	29	30	42	80	87	146	97	106	104
Infr. contre les moeurs: Grooming (contact par ICT avec mineur < 16 ans):				1	2	3	1				
Infr. contre les moeurs: Voyeurisme: Diffusion enregistrement nudité ou intimité				1		2					
<b>Total:</b>	<b>20</b>	<b>33</b>	<b>29</b>	<b>32</b>	<b>44</b>	<b>85</b>	<b>88</b>	<b>146</b>	<b>97</b>	<b>106</b>	<b>104</b>

Figures criminelles (à considérer spécifiquement – ne pas additionner avec d'autres éléments – risque de double comptage!)

	2013	2014	2015	2016	2017	2018	2019	2020	2021	2022	2023
Cyberharcèlement	8	7	6	6	9	4	7	8	5	8	7



# ***STATISTIQUES POLICIERES DE CRIMINALITE***

---

***LIEU DE PERPETRATION: ZONE DE POLICE***

**BRAKEL**

***PARTIE IV : DESTINATION LIEU***



**BRAKEL**

**Vol et extorsion**

	2000	2013	2014	2015	2016	2017	2018	2019	2020	2021	2022	2023
Habitation: maison	69	84	58	62	61	52	75	83	55	46	31	55
Voie publique	66	52	45	32	48	24	34	21	15	16	16	11
Magasin	28	27	25	16	16	26	19	11	35	38	25	16
Habitation: non précisée	6	43	22	23	24	19	13	17	15	22	23	19
Inconnue	23	11	2	4	5	6	12	12	15	11	17	22
Habitation: dépendances	18	15	14	13	8	9	15	3	8	12	7	3
Habitation: allée	13	14	15	12	15	11	11	12	3	5	9	4
Parking	3	20	7	10	5	9	11	7	4	8	3	7
Horeca	13	17	10	11	4	4	6	3	4	4	1	4
Institution d'enseignement	13	16	6	8	8	6	7	4	3	3	4	3
Terrain	5	7	7	7	5	6	8	4	5	3	6	3
Habitation: appartement	2	7	3	8	5	9	6	2	2	2	2	2
Entreprise	6	5	8	4	6	1	6	2	1	2	4	3
Maison de repos	2	15	4	8	2		4	5	3	1		1
Service public		3	7	9	1	4	2	6	3	2	2	3
Culture et loisirs	4	4	5	2	4	3	2	4	1	3	1	3
Station de bus / métro et gare de chemin de fer	4	1	1	4	7	5	4	5	1			
Habitation: autre	4	3	4	3		6	3	2		4	1	1
Habitation: garage	7	2	3	2	5		3		4	2	1	2
Chantier	5	5	3	3	3	2		2	1		2	4
Autre	2	5	1	1	4	3	1	2	1	2	3	3
Infrastructure sportive	2	2	4	3	2	2	4	1	1		3	1
Moyen de transport: voiture	2	5	3		2	2		5	1	1	1	
Emplacement de vélo	1				2	5	1	2	2		6	2
Moyen de transport: camion	2	3	2	4	4		1			1	2	
Stade	6	1	2	1	2	2	2					
Edifice religieux / lieu du culte	2	2	1	1		4	1			1	1	
Service		2		3	3	1	1	1			1	1
Arrêt de bus / tram		1	1	4	1	1	2			1		1
Banque / institution financière		2				4	2		1			
Station essence		4			1		2				1	
Cimetière			1		1		2				2	1
Bâtiment administratif	1			1		1	1	1		1		
Médecin / dentiste / pharmacien		1	1				2	1	1			
Moyen de transport: train / tram / métro	2	2	1									1
Aéroport	1	2	1									
Eaux intérieures et maritimes	4											
Guichet automatique	1					1						
Hôpital								1				1
Moyen de transport: autobus / autocar						1						
Moyen de transport: autre				1								
<b>Total</b>	<b>317</b>	<b>383</b>	<b>267</b>	<b>260</b>	<b>254</b>	<b>229</b>	<b>263</b>	<b>219</b>	<b>185</b>	<b>191</b>	<b>175</b>	<b>177</b>



**BRAKEL**

**Dégradation de la propriété**

	2000	2013	2014	2015	2016	2017	2018	2019	2020	2021	2022	2023
Voie publique	40	24	25	22	25	21	29	20	15	18	22	18
Habitation: résidence principale	39	27	17	16	19	16	17	14	4	19	15	10
Habitation: non précisée	9	13	12	3	11	10	8	12	10	7	2	6
Terrain	11	9	8	14	6	4	5	9	2	8	6	5
Parking	4	5	15	6	4	11	7	8	5	3	2	5
Habitation: allée	16	5	5	8	8	3	4	2	3	8	5	4
Inconnue	6	3	2	1	3	3	6	4	3	12	2	7
Habitation: jardin	10	1	3	3	8	1	5	5		7	1	6
Habitation: dépendances	4	3	5	4	7	2	3	2	1	2		
Service public	7	1	4	3	2			1	6	3	1	
Institution d'enseignement	6	2	1	5	1	2	1		1	2		1
Horeca	4	4	2	1	1	5	1	1			1	1
Culture et loisirs	2	2			1	1	5	4		4	1	
Edifice religieux / lieu du culte	3	2	2	2	1	2	1		1			1
Arrêt de bus / tram		3	1	7	1		1					
Autre		1		1	4	1	1	1	1	1		
Entreprise	1	1	1	1	2	1	1		1	1	1	
Moyen de transport: autre	3	1	1	1	2		1					
Magasin	3		2				1	1				1
Cimetière				1	1		2			2		
Stade			1	1	2	1	1					
Chantier	2							2				1
Habitation: résidence secondaire		2	2							1		
Infrastructure sportive	1			1			1				1	
Maison de repos		1		1							1	1
Bureau de police							2					
Emplacement de vélo												2
Médecin / dentiste / pharmacien		1					1					
Service				1		1						
Station essence						1		1				
Habitation: garage				1								
Maison de débauche							1					
Station de bus / métro et gare de chemin de fer												1
<b>Total</b>	<b>171</b>	<b>111</b>	<b>109</b>	<b>104</b>	<b>109</b>	<b>86</b>	<b>105</b>	<b>87</b>	<b>53</b>	<b>98</b>	<b>61</b>	<b>70</b>

FPF/DGR/DR1/BIPOL - Statistiques policières de criminalité (date de clôture: 19/04/2024)  
 Les données pour les années 2001 jusqu'à 2012 ne sont plus publiées mais restent disponibles sur demande auprès du service BIPOL.



**BRAKEL**

**Infractions contre l'intégrité physique**

	2000	2013	2014	2015	2016	2017	2018	2019	2020	2021	2022	2023
Habitation	42	73	55	42	56	55	61	44	33	50	41	43
Voie publique	22	13	21	24	21	16	22	22	15	19	24	17
Horeca	7	11	8	3	8	7	8	6	3	2	1	5
Inconnue	4	4	2	1	3	2	4	3	5	9	5	4
Service public	1			1	2	1	3	6	6	4	2	5
Habitation: allée	2	1	3	2	3	2	2	2	2	3	4	2
Culture et loisirs	1	2	5		3	8	1	2			1	3
Institution d'enseignement	2	2		2	2	3	4		1	4		3
Habitation: jardin	4			3	2	2	3		1	1	1	2
Terrain	6	2	3		3				2		1	1
Parking		1	3	1		1	2	2		2	3	1
Entreprise	1	1	2			1	1	3				
Stade	1			1	2	1	1					1
Magasin		1		1		1			1	1		
Maison de repos					1		1				2	1
Arrêt de bus / tram						1				2		1
Autre						1	2	1				
Infrastructure sportive					1			1	1		1	
Moyen de transport: autobus / autocar		2		1								1
Bureau de police					1							1
Moyen de transport: autre											1	1
Moyen de transport: train / tram / métro			1		1							
Station essence												2
Bâtiment administratif									1			
Edifice religieux / lieu du culte		1										
Station de bus / métro et gare de chemin de fer										1		
<b>Total</b>	<b>93</b>	<b>114</b>	<b>103</b>	<b>82</b>	<b>109</b>	<b>102</b>	<b>115</b>	<b>92</b>	<b>71</b>	<b>98</b>	<b>87</b>	<b>94</b>

# ***STATISTIQUES POLICIERES DE CRIMINALITE***

---

***LIEU DE PERPETRATION: ZONE DE POLICE***

**BRAKEL**

***PARTIE V : ZONE DE POLICE vs. TYPOLOGIE***



### Typologie de la zone: Catégorie 5

Zone de police
ARDENNES BRABANCONNES
BELOEIL / LEUZE -HT
BOTTE DU HAINAUT
BRAKEL
FLOWAL
GERMINALT
GRENS
KASTZE
KEMPENLAND
ORNE - THYLE
PAJOTTENLAND
PAYS DE HERVE
POLICE ENTRE SAMBRE ET MEUSE
POLICE FAMENNE-ARDENNE
POLICE HOUILLE-SEMOIS
POLICE JEMEPPE S/SAMBRE
POLICE SEMOIS ET LESSE
POLITIE ZARA
POLITIEZONE HET HOUTSCHE
POLITIEZONE KEMPEN N-O



## CRIMINALITE ENREGISTREE : ZONE DE POLICE vs TYPOLOGIE

POLITIEZONE KOUTER
POLITIEZONE MIDDELKERKE
PZ AALTER/MALDEGEM
PZ ASSENEDE/EVERGEM
PZ BIERBEEK/BOUTERSEM/HOLSBEEK/LUBBEEK
PZ KANTON BORGLOON
PZ VOEREN
REGIO PUYENBROECK
REGIO TIELT
SECOVA
WESTKUST
ZONE DE POLICE DE GAUME
ZONE DE POLICE EIFEL
ZONE DES COLLINES
ZONE DE SYLLE ET DENDRE
ZONE DU VAL DE L'ESCAUT
ZONE HAGELAND
ZONE MEUSE-HESBAYE
ZONE STAVELOT-MALMEDY
ZP BRABANT WALLON EST
ZP COMINES-WARNETON
ZP DU CONDROZ
ZP FLEURUS/LES BONS VILLERS/PONT-A-CELLES
ZP LESSE ET LHOMME



## CRIMINALITE ENREGISTREE : ZONE DE POLICE vs TYPOLOGIE

ZP SUD-LUXEMBOURG
ZUIDERKEMPEN





## CRIMINALITE ENREGISTREE : ZONE DE POLICE vs TYPOLOGIE

### Typologie de la zone: Catégorie 5

Figure criminelle/phénomène	Niveau	% 2019 - 2020	% 2020 - 2021	% 2021 - 2022
Vol de voiture	ZONE DE POLICE	-50,0%	266,7%	-72,7%
	TYPLOGIE	-36,2%	-6,1%	6,9%
Vol de moto	ZONE DE POLICE	200,0%	-100,0%	/
	TYPLOGIE	-13,7%	-20,8%	36,3%
Carjacking	ZONE DE POLICE	/	/	/
	TYPLOGIE	-50,0%	25,0%	70,0%
Homejacking	ZONE DE POLICE	/	/	/
	TYPLOGIE	-62,5%	133,3%	28,6%
Vol dans les garages	ZONE DE POLICE	-100,0%	/	/
	TYPLOGIE	-52,4%	-43,3%	94,1%
Vol de vélomoteur	ZONE DE POLICE	/	/	/
	TYPLOGIE	-8,6%	-21,1%	45,9%
Vol de vélo	ZONE DE POLICE	-20,0%	-25,0%	133,3%
	TYPLOGIE	-15,0%	2,5%	9,3%
Cambriolage dans habitation	ZONE DE POLICE	-44,2%	7,0%	-28,3%
	TYPLOGIE	-29,9%	-11,1%	23,9%
Cambriolage ds entreprise ou commerce	ZONE DE POLICE	-28,6%	20,0%	-50,0%
	TYPLOGIE	-38,5%	-24,4%	26,2%
Cambriolage ds service public ou bâtiment administ	ZONE DE POLICE	-50,0%	50,0%	0,0%
	TYPLOGIE	-41,1%	-3,7%	7,4%
Vol au bélier	ZONE DE POLICE	/	/	/
	TYPLOGIE	-52,9%	-62,5%	200,0%



## CRIMINALITE ENREGISTREE : ZONE DE POLICE vs TYPOLOGIE

Figure criminelle/phénomène	Niveau	% 2019 - 2020	% 2020 - 2021	% 2021 - 2022
Cambriolage dans bâtiment (total)	ZONE DE POLICE	-42,5%	10,0%	-29,1%
	TYPOLOGIE	-31,8%	-12,5%	23,2%
Vol à main armée	ZONE DE POLICE	-50,0%	-100,0%	/
	TYPOLOGIE	-33,0%	9,2%	8,5%
Vol avec violence sans arme	ZONE DE POLICE	33,3%	-25,0%	-16,7%
	TYPOLOGIE	-7,7%	0,9%	32,4%
Vol dans ou sur un véhicule	ZONE DE POLICE	-87,1%	225,0%	61,5%
	TYPOLOGIE	-28,2%	-10,4%	2,9%
Sacjacking dans une voiture	ZONE DE POLICE	/	/	/
	TYPOLOGIE	-100,0%	/	/
Vol d'armes et explosifs	ZONE DE POLICE	/	/	-50,0%
	TYPOLOGIE	-25,2%	-13,4%	26,2%
Steaming	ZONE DE POLICE	/	/	-100,0%
	TYPOLOGIE	200,0%	-33,3%	0,0%
Arrachage de sac à main	ZONE DE POLICE	/	/	/
	TYPOLOGIE	-44,4%	40,0%	0,0%
Vol à l'arraché	ZONE DE POLICE	0,0%	0,0%	0,0%
	TYPOLOGIE	-36,7%	-5,4%	15,9%
Vol à la tire	ZONE DE POLICE	-50,0%	0,0%	0,0%
	TYPOLOGIE	-48,5%	-10,9%	33,6%
Vol à l'étalage	ZONE DE POLICE	342,9%	3,2%	-25,0%
	TYPOLOGIE	-13,5%	11,3%	9,7%
Vol par ruse	ZONE DE POLICE	/	-66,7%	200,0%
	TYPOLOGIE	-40,2%	-15,2%	33,2%



## CRIMINALITE ENREGISTREE : ZONE DE POLICE vs TYPOLOGIE

Figure criminelle/phénomène	Niveau	% 2019 - 2020	% 2020 - 2021	% 2021 - 2022
Vol de métaux	ZONE DE POLICE	/	0,0%	200,0%
	TYPOLOGIE	-33,7%	14,0%	37,2%
Vol sur les chantiers	ZONE DE POLICE	-50,0%	-100,0%	/
	TYPOLOGIE	5,5%	-17,2%	30,0%
Home-invasion	ZONE DE POLICE	-50,0%	-100,0%	/
	TYPOLOGIE	-14,3%	-66,7%	500,0%
Vol d'animaux	ZONE DE POLICE	/	-100,0%	/
	TYPOLOGIE	11,3%	-23,4%	5,0%
Vol de cargaison	ZONE DE POLICE	/	/	/
	TYPOLOGIE	3,2%	-48,9%	-29,1%
Fraude de cartes de paiements	ZONE DE POLICE	-33,3%	150,0%	-40,0%
	TYPOLOGIE	-11,6%	-6,5%	31,9%
Phishing	ZONE DE POLICE	625,0%	148,3%	-38,9%
	TYPOLOGIE	162,3%	33,1%	8,1%
Ransomware	ZONE DE POLICE	-100,0%	/	/
	TYPOLOGIE	-44,7%	9,5%	47,8%
Shouldersurfing	ZONE DE POLICE	/	/	/
	TYPOLOGIE	-63,7%	-54,1%	52,9%
Skimming	ZONE DE POLICE	/	100,0%	-50,0%
	TYPOLOGIE	-26,7%	-22,7%	0,0%
Violence contre les métiers d'intérêt général	ZONE DE POLICE	-20,0%	-50,0%	350,0%
	TYPOLOGIE	-2,8%	12,6%	21,7%
Viol collectif	ZONE DE POLICE	/	/	/
	TYPOLOGIE	21,4%	29,4%	-50,0%



## CRIMINALITE ENREGISTREE : ZONE DE POLICE vs TYPOLOGIE

Figure criminelle/phénomène	Niveau	% 2019 - 2020	% 2020 - 2021	% 2021 - 2022
Graffiti	ZONE DE POLICE	200,0%	-33,3%	-100,0%
	TYPLOGIE	-20,1%	14,0%	14,3%
Dégradation de voiture	ZONE DE POLICE	-13,8%	0,0%	0,0%
	TYPLOGIE	-17,4%	8,4%	-1,9%
Rixe au couteau	ZONE DE POLICE	/	-100,0%	/
	TYPLOGIE	31,4%	1,5%	29,4%
VIF: physique, dans le couple	ZONE DE POLICE	-25,9%	25,0%	28,0%
	TYPLOGIE	-1,6%	5,1%	1,5%
VIF: physique, envers des descendants	ZONE DE POLICE	-80,0%	900,0%	-70,0%
	TYPLOGIE	2,3%	5,8%	7,5%
VIF: physique, envers d'autres membres	ZONE DE POLICE	0,0%	75,0%	-14,3%
	TYPLOGIE	10,8%	-4,7%	9,6%
VIF: sexuelle, dans le couple	ZONE DE POLICE	/	-100,0%	/
	TYPLOGIE	18,9%	-6,8%	-34,1%
VIF: sexuelle, envers des descendants	ZONE DE POLICE	100,0%	-50,0%	-100,0%
	TYPLOGIE	14,6%	-7,8%	-49,2%
VIF: sexuelle, envers d'autres membres	ZONE DE POLICE	-100,0%	/	/
	TYPLOGIE	-22,2%	35,7%	-68,4%
VIF: psychique, dans le couple	ZONE DE POLICE	-18,9%	-10,0%	55,6%
	TYPLOGIE	4,3%	-1,3%	-1,3%
VIF: psychique, envers des descendants	ZONE DE POLICE	0,0%	100,0%	50,0%
	TYPLOGIE	20,2%	15,3%	-4,9%
VIF: psychique, envers d'autres membres	ZONE DE POLICE	300,0%	-25,0%	-66,7%
	TYPLOGIE	13,5%	11,3%	-13,9%



## CRIMINALITE ENREGISTREE : ZONE DE POLICE vs TYPOLOGIE

Figure criminelle/phénomène	Niveau	% 2019 - 2020	% 2020 - 2021	% 2021 - 2022
VIF: économique, dans le couple	ZONE DE POLICE	200,0%	-33,3%	50,0%
	TYPOLOGIE	8,6%	-2,3%	-8,5%
VIF: économique, envers des descendants	ZONE DE POLICE	/	-100,0%	/
	TYPOLOGIE	35,0%	0,0%	22,2%
VIF: économique, envers d'autres membres	ZONE DE POLICE	400,0%	-100,0%	/
	TYPOLOGIE	-25,3%	10,8%	-12,3%
Dopage humain	ZONE DE POLICE	/	-100,0%	/
	TYPOLOGIE	-23,2%	-5,7%	-54,0%
Engraissement illégal	ZONE DE POLICE	/	/	/
	TYPOLOGIE	125,0%	33,3%	-33,3%
Vente de cocaïne	ZONE DE POLICE	-37,5%	-60,0%	150,0%
	TYPOLOGIE	5,5%	-17,5%	9,1%
Import-export de cocaïne	ZONE DE POLICE	-100,0%	/	/
	TYPOLOGIE	-24,0%	26,3%	12,5%
Production de drogues synthétiques	ZONE DE POLICE	/	-100,0%	/
	TYPOLOGIE	26,3%	8,3%	-53,8%
Import-export de drogues synthétiques	ZONE DE POLICE	-100,0%	/	/
	TYPOLOGIE	-38,5%	12,5%	5,6%
Vente de drogues synthétiques	ZONE DE POLICE	25,0%	-50,0%	-40,0%
	TYPOLOGIE	-19,0%	-20,9%	-8,8%
Production de cannabis (culture)	ZONE DE POLICE	0,0%	-100,0%	/
	TYPOLOGIE	-12,3%	-16,0%	-34,1%
Import-export de cannabis en grande quantité	ZONE DE POLICE	/	/	/
	TYPOLOGIE	100,0%	-12,5%	-42,9%



## CRIMINALITE ENREGISTREE : ZONE DE POLICE vs TYPOLOGIE

Figure criminelle/phénomène	Niveau	% 2019 - 2020	% 2020 - 2021	% 2021 - 2022
Vente de cannabis en grande quantité	ZONE DE POLICE	/	/	/
	TYPOLOGIE	21,4%	0,0%	-5,9%
Import-export d'héroïne	ZONE DE POLICE	/	/	/
	TYPOLOGIE	50,0%	-6,7%	-14,3%
Vente-traffic d'héroïne	ZONE DE POLICE	-100,0%	/	/
	TYPOLOGIE	-17,5%	9,1%	8,3%
Commerce et production d'arme à feu et mun.	ZONE DE POLICE	/	/	/
	TYPOLOGIE	-25,0%	-8,3%	-9,1%
Commerce et production d'arme non à feu	ZONE DE POLICE	/	/	/
	TYPOLOGIE	75,0%	-42,9%	100,0%
TEH - exploitation économique	ZONE DE POLICE	/	/	-100,0%
	TYPOLOGIE	-36,8%	16,7%	42,9%
TEH - exploitation sexuelle	ZONE DE POLICE	/	/	/
	TYPOLOGIE	-16,7%	40,0%	-4,1%
Violence physique (transport public)	ZONE DE POLICE	/	/	-100,0%
	TYPOLOGIE	-31,7%	29,6%	25,0%
Violence physique (voie publique)	ZONE DE POLICE	-33,3%	14,3%	62,5%
	TYPOLOGIE	-14,9%	6,5%	19,1%
Violence physique (autre endroit public)	ZONE DE POLICE	/	0,0%	0,0%
	TYPOLOGIE	-3,9%	8,2%	21,2%
Violence physique (endroit accessible au public)	ZONE DE POLICE	-58,3%	-20,0%	50,0%
	TYPOLOGIE	-41,3%	16,6%	45,0%
Violence sexuelle (transport public)	ZONE DE POLICE	/	/	/
	TYPOLOGIE	-29,6%	52,6%	41,4%



## CRIMINALITE ENREGISTREE : ZONE DE POLICE vs TYPOLOGIE

Figure criminelle/phénomène	Niveau	% 2019 - 2020	% 2020 - 2021	% 2021 - 2022
Violence sexuelle (voie publique)	ZONE DE POLICE	0,0%	-100,0%	/
	TYPOLOGIE	13,4%	-6,5%	4,0%
Violence sexuelle (autre endroit public)	ZONE DE POLICE	200,0%	-100,0%	/
	TYPOLOGIE	44,4%	-9,6%	14,9%
Violence sexuelle (endroit accessible au public)	ZONE DE POLICE	-33,3%	-75,0%	100,0%
	TYPOLOGIE	-26,4%	30,5%	7,6%
Violence psychique (transport public)	ZONE DE POLICE	/	/	-50,0%
	TYPOLOGIE	-35,9%	12,0%	30,4%
Violence psychique (voie publique)	ZONE DE POLICE	-21,4%	45,5%	-43,8%
	TYPOLOGIE	1,4%	0,7%	1,9%
Violence psychique (autre endroit public)	ZONE DE POLICE	/	-50,0%	50,0%
	TYPOLOGIE	15,9%	-13,2%	6,2%
Violence psychique (endroit accessible au public)	ZONE DE POLICE	-55,6%	0,0%	25,0%
	TYPOLOGIE	-11,2%	-6,3%	12,3%
Vol à main armée (transport public)	ZONE DE POLICE	/	/	/
	TYPOLOGIE	/	100,0%	0,0%
Vol à main armée (voie publique)	ZONE DE POLICE	/	/	/
	TYPOLOGIE	-23,1%	0,0%	16,7%
Vol à main armée (autre endroit public)	ZONE DE POLICE	/	-100,0%	/
	TYPOLOGIE	0,0%	-50,0%	-50,0%
Vol à main armée (endroit accessible au public)	ZONE DE POLICE	/	-100,0%	/
	TYPOLOGIE	-53,5%	25,0%	-12,0%
Vol avec violence sans arme (transport public)	ZONE DE POLICE	/	/	/
	TYPOLOGIE	-15,4%	-27,3%	37,5%



## CRIMINALITE ENREGISTREE : ZONE DE POLICE vs TYPOLOGIE

Figure criminelle/phénomène	Niveau	% 2019 - 2020	% 2020 - 2021	% 2021 - 2022
Vol avec violence sans arme (voie publique)	ZONE DE POLICE	100,0%	-100,0%	/
	TYPLOGIE	-24,6%	12,5%	3,1%
Vol avec violence sans arme (autre endroit public)	ZONE DE POLICE	/	-100,0%	/
	TYPLOGIE	38,5%	-50,0%	77,8%
Vol avec violence sans arme (endr. acces. au pub.)	ZONE DE POLICE	-100,0%	/	/
	TYPLOGIE	-32,6%	12,9%	18,1%
Faux policiers	ZONE DE POLICE	/	/	/
	TYPLOGIE	62,5%	-57,7%	218,2%
Terrorisme, extrémisme et radicalisme	ZONE DE POLICE	-100,0%	/	/
	TYPLOGIE	-20,7%	-13,0%	-10,0%
Cyberharcèlement	ZONE DE POLICE	14,3%	-37,5%	60,0%
	TYPLOGIE	0,5%	6,3%	-1,9%
Fraude à l'identité	ZONE DE POLICE	-21,1%	-13,3%	30,8%
	TYPLOGIE	16,0%	9,5%	10,2%



# ***STATISTIQUES POLICIERES DE CRIMINALITE***

---

*LIEU DE PERPETRATION: ZONE DE POLICE*

**BRAKEL**

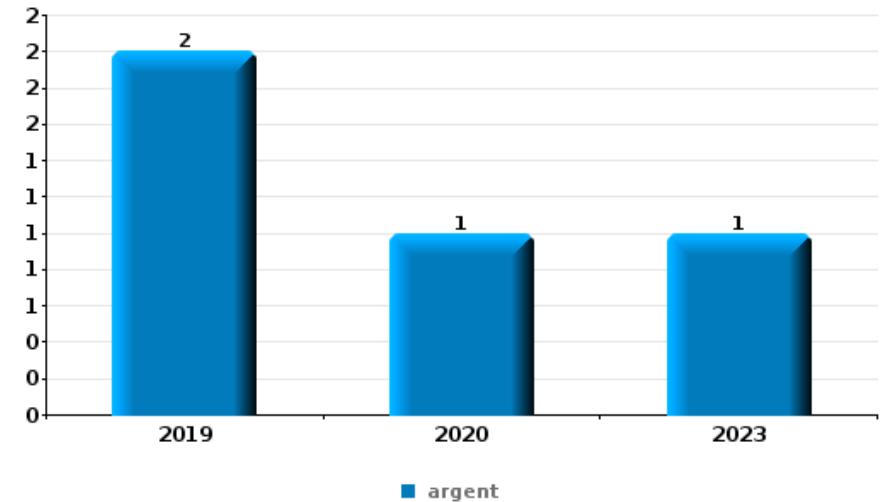
***PARTIE VI : OBJETS ET MOYENS DE TRANSPORT***



**BRAKEL**

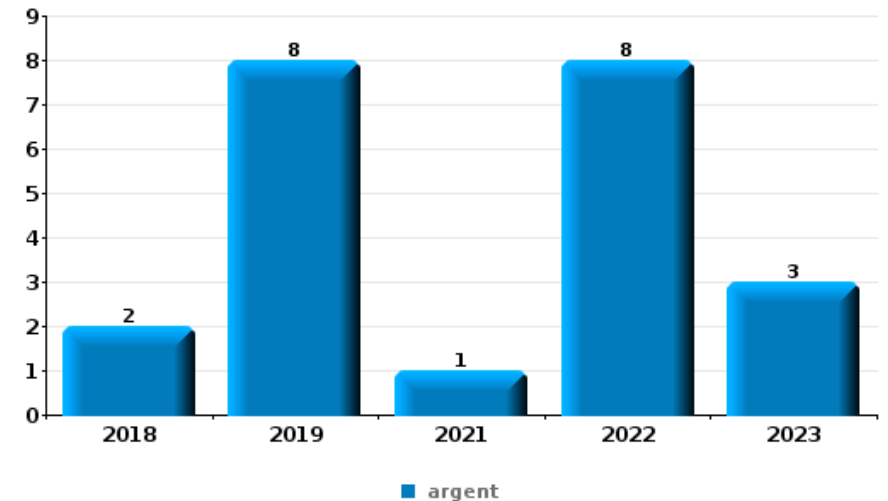
**Vol à main armée**

Top 5 Objets volés (sbd nombre de faits)		2018	2019	2020	2021	2022	2023
1	argent		2	1			1
2	carte d'identité / passeport	1		1			1
3	clé	1					
3	document véhicule	1					
3	GSM et accessoires						1
3	meuble		1				
3	permis de conduire			1			
3	plaque d'immatriculation	1					
3	tabac		1				



**Vol dans ou sur un véhicule**

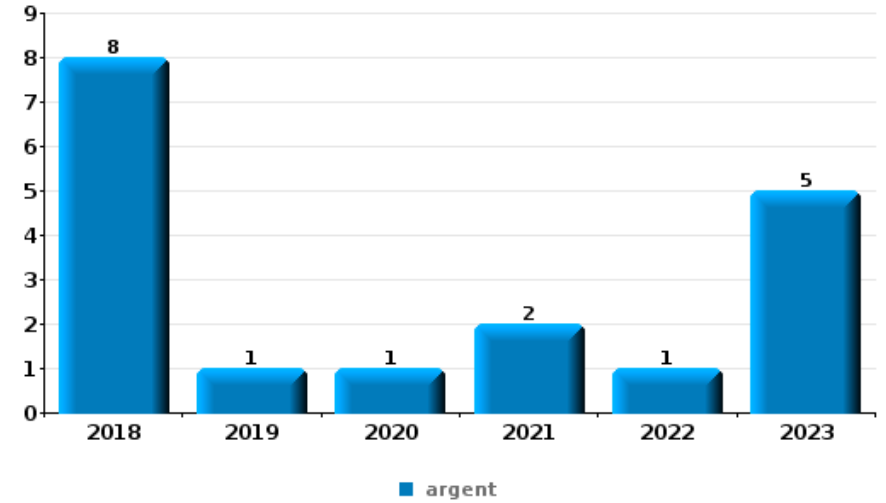
Top 5 Objets volés (sbd nombre de faits)		2018	2019	2020	2021	2022	2023
1	argent	2	8		1	8	3
2	outillage	8	2		4	3	2
3	carburant / énergie	3	8			1	
3	carte d'identité / passeport	1	4			4	3
5	carte bancaire / carte de crédit	2	5			2	2
5	permis de conduire	2	2		1	3	3





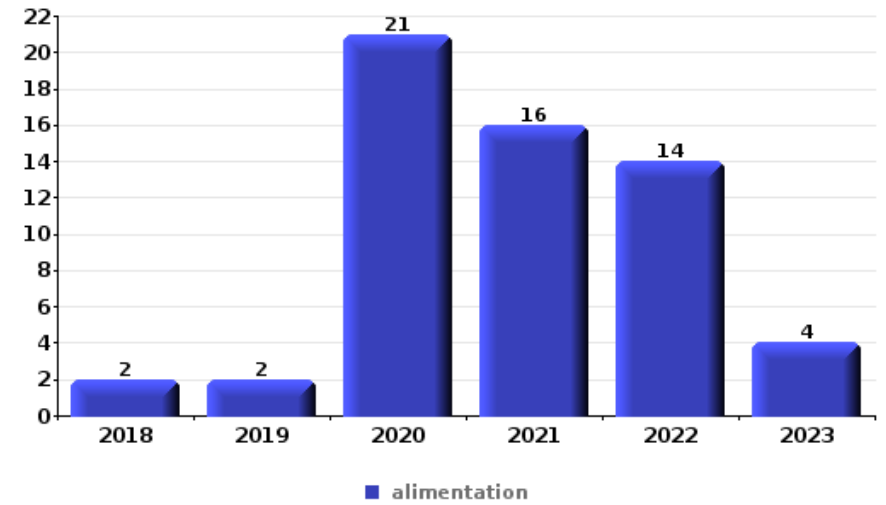
**Cambrionage ds entreprise ou commerce**

Top 5 Objets volés (sbd nombre de faits)		2018	2019	2020	2021	2022	2023
1	argent	8	1	1	2	1	5
2	alimentation	3	3			1	1
3	ordinateur et accessoires	1	1		3		
3	outillage	1		2	1	1	
5	bijouterie / montre	1	1				
5	coffre-fort / coffret (argent) / caisse				1		1
5	meuble				2		



**Vol à l'étalage**

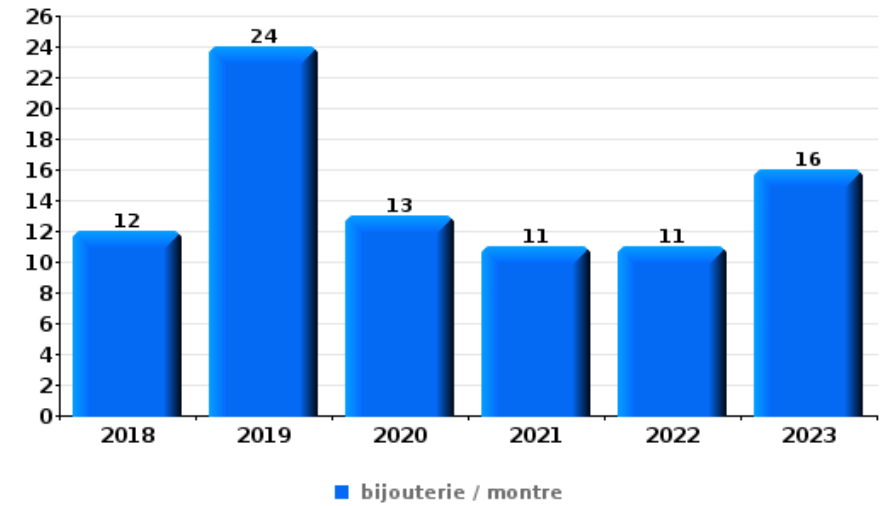
Top 5 Objets volés (sbd nombre de faits)		2018	2019	2020	2021	2022	2023
1	alimentation	2	2	21	16	14	4
2	tabac	1	1	4	5	5	1
3	parfum / produit de beauté	5	1	4	2	1	2
4	bijouterie / montre		1	1	6		
5	ordinateur et accessoires	1		3	1		
5	vêtement	2	1				2





**Cambrilage dans habitation**

Top 5 Objets volés (sbd nombre de faits)		2018	2019	2020	2021	2022	2023
1	bijouterie / montre	12	24	13	11	11	16
2	argent	15	21	9	11	8	9
3	vêtement	2	3	7	6	1	3
4	outillage	2	4	1	4	4	5
5	ordinateur et accessoires	7	4	2	1	3	1



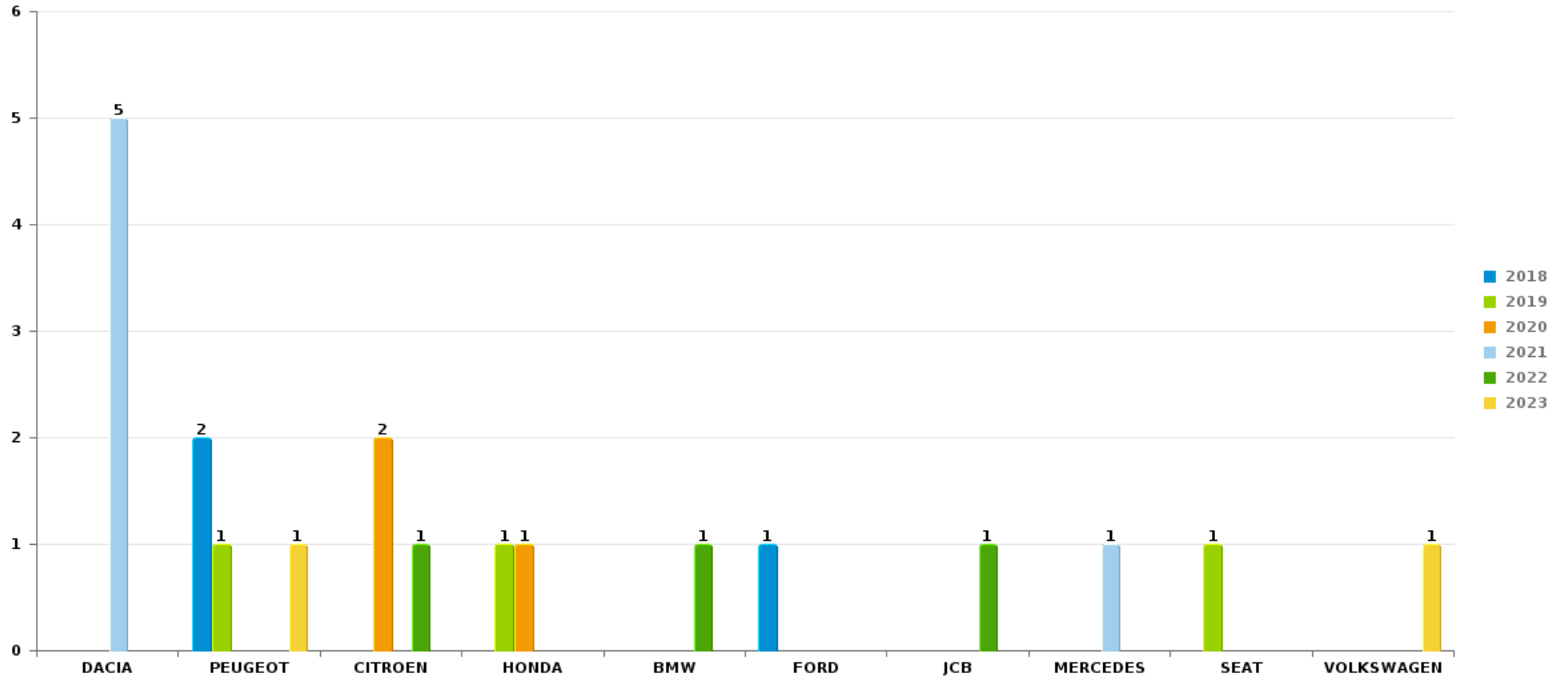
*Remarque: en ce qui concerne les objets, aucun total n'est reproduit étant donné que plusieurs objets peuvent avoir été volés lors d'un même fait.*



BRAKEL

Vol de voiture

Nombre de voitures volées par marque (Top 5)



# ***STATISTIQUES POLICIERES DE CRIMINALITE***

---

***LIEU DE PERPETRATION: ZONE DE POLICE***

**BRAKEL**

***PARTIE VII : SUSPECTS***



## Partie 1: Niveau FAITS (comptage du nombre de faits pour lesquels un certain type de suspect est impliqué)

### 1.1. Nombre d'infractions selon le sexe des suspects identifiés (par catégorie principale)

Étant donné que, tant un suspect identifié masculin qu'un suspect identifié féminin peuvent être impliqués lors d'un même fait, il est possible que la somme des colonnes «Hommes» et «Femmes» soit supérieure à la valeur de la colonne «Total...» (voir également la note méthodologique)

#### BRAKEL

2023

Catégorie principale / Sexe	Nombre total de faits avec au moins 1 suspect	Hommes	%	Femmes	%
Infr. contre l'intégrité physique	48	39	81,3%	18	37,5%
Fraude	33	24	72,7%	11	33,3%
Drogues	34	31	91,2%	3	8,8%
Infr. contre autres valeurs morales et sentiments	27	21	77,8%	7	25,9%
Vol et extorsion	20	16	80,0%	5	25,0%
Criminalité informatique	17	11	64,7%	9	52,9%
Registre de population	15	9	60,0%	7	46,7%
Armes et explosifs	11	11	100,0%		
Infr. contre la sécurité publique	10	9	90,0%	2	20,0%
Législation sur les étrangers	11	10	90,9%	1	9,1%
Dégradation de la propriété	9	9	100,0%		
Infr. contre la foi publique	9	7	77,8%	2	22,2%
Infr. contre les mœurs	9	9	100,0%		
Ivresse et alcool	9	6	66,7%	3	33,3%
Infr. contre l'autorité publique	8	6	75,0%	2	25,0%
Environnement	5	4	80,0%	1	20,0%

## CRIMINALITE ENREGISTREE: SUSPECTS



Catégorie principale / Sexe	Nombre total de faits avec au moins 1 suspect	Hommes	%	Femmes	%
Autres lois spéciales	4	4	100,0%		
Protection de la jeunesse	4	2	50,0%	2	50,0%
Contravention Code pénal	3	2	66,7%	1	33,3%
Législation économique	2	2	100,0%	1	50,0%
Infr. contre la famille	2			2	100,0%
Protection de la personne	2	1	50,0%	1	50,0%
Exercice illégal de l'autorité publique	1	1	100,0%		
Infr. contre la liberté individuelle	1			1	100,0%
Travail	1	1	100,0%		
<b>Total</b>	<b>295</b>	<b>235</b>	<b>79,7 %</b>	<b>79</b>	<b>26,8 %</b>





## 1.2. Nombre d'infractions selon le sexe des suspects identifiés (par figure criminelle)

Étant donné que, tant un suspect identifié masculin qu'un suspect identifié féminin peuvent être impliqués lors d'un même fait, il est possible que la somme des colonnes «Hommes» et «Femmes» soit supérieure à la valeur de la colonne «Total...» (voir également la note méthodologique)

### BRAKEL

2023

### FC Vol moyen de transport

Figure criminelle / Sexe	Nombre total de faits avec au moins 1 suspect identifié	Hommes	%
Vol de vélo	1	1	100,0%
Total	PA	PA	PA

### FC Cambriolage

Figure criminelle / Sexe	Nombre total de faits avec au moins 1 suspect identifié	Hommes	%	Femmes	%
Cambriolage dans habitation	2	2	100,0%		
Cambriolage ds entreprise ou commerce	1			1	100,0%
Cambriolage ds service public ou bâtiment administ	1	1	100,0%		
Cambriolage dans bâtiment (total)	4	3	75,0%	1	25,0%
Total	PA	PA	PA	PA	PA

### FC Vol autre

Figure criminelle / Sexe	Nombre total de faits avec au moins 1 suspect identifié	Hommes	%	Femmes	%
Vol avec violence sans arme	3	2	66,7%	1	33,3%
Vol à l'étalage	6	4	66,7%	3	50,0%
Total	PA	PA	PA	PA	PA

## CRIMINALITE ENREGISTREE: SUSPECTS



### Criminalité ICT

Figure criminelle / Sexe	Nombre total de faits avec au moins 1 suspect identifié	Hommes	%	Femmes	%
Phishing	7	5	71,4%	3	42,9%
Total	PA	PA	PA	PA	PA

### FC Autre

Figure criminelle / Sexe	Nombre total de faits avec au moins 1 suspect identifié	Hommes	%	Femmes	%
Violence contre les métiers d'intérêt général	2	1	50,0%	1	50,0%
Dégradation de voiture	1	1	100,0%		
Total	PA	PA	PA	PA	PA

### PH Violence intrafamiliale (VIF)

Figure criminelle / Sexe	Nombre total de faits avec au moins 1 suspect identifié	Hommes	%	Femmes	%
VIF: physique, dans le couple	20	18	90,0%	9	45,0%
VIF: physique, envers des descendants	3	1	33,3%	2	66,7%
VIF: physique, envers d'autres membres	4	2	50,0%	2	50,0%
VIF: psychique, dans le couple	6	5	83,3%	1	16,7%
VIF: psychique, envers des descendants	3	3	100,0%	1	33,3%
VIF: psychique, envers d'autres membres	3	2	66,7%	1	33,3%
VIF: économique, dans le couple	4	4	100,0%		
VIF: économique, envers d'autres membres	3	1	33,3%	2	66,7%
Total	PA	PA	PA	PA	PA

## CRIMINALITE ENREGISTREE: SUSPECTS



### PH Drogues

Figure criminelle / Sexe	Nombre total de faits avec au moins 1 suspect identifié	Hommes	%	Femmes	%
Vente de cocaïne	2	2	100,0%		
Vente de drogues synthétiques	1			1	100,0%
<b>Total</b>	<b>PA</b>	<b>PA</b>	<b>PA</b>	<b>PA</b>	<b>PA</b>

### PH Violence dans l'espace public

Figure criminelle / Sexe	Nombre total de faits avec au moins 1 suspect identifié	Hommes	%	Femmes	%
Violence physique (voie publique)	10	8	80,0%	2	20,0%
Violence physique (autre endroit public)	1			1	100,0%
Violence physique (endroit accessible au public)	5	4	80,0%	1	20,0%
Violence sexuelle (transport public)	1	1	100,0%		
Violence sexuelle (voie publique)	3	3	100,0%		
Violence psychique (transport public)	2	1	50,0%	1	50,0%
Violence psychique (voie publique)	3	3	100,0%		
Violence psychique (endroit accessible au public)	4	4	100,0%	1	25,0%
Vol avec violence sans arme (endr. acces. au pub.)	1			1	100,0%
<b>Total</b>	<b>PA</b>	<b>PA</b>	<b>PA</b>	<b>PA</b>	<b>PA</b>

### PH Autre

Figure criminelle / Sexe	Nombre total de faits avec au moins 1 suspect identifié	Hommes	%	Femmes	%
Cyberharcèlement	2	2	100,0%		
Fraude à l'identité	9	6	66,7%	3	33,3%
<b>Total</b>	<b>PA</b>	<b>PA</b>	<b>PA</b>	<b>PA</b>	<b>PA</b>



### 1.3. Nombre d'infractions selon l'âge des suspects identifiés (par catégorie principale)

Étant donné que, tant un suspect identifié mineur qu'un suspect identifié majeur peuvent être impliqués lors d'un même fait, il est possible que la somme des colonnes «Mineur» et «Majeur» soit supérieure à la valeur de la colonne «Total...» (voir également la note méthodologique)

#### BRAKEL

2023

Catégorie principale / Âge	Nombre total de faits avec au moins 1 suspect identifié	Mineur	%	Majeur	%
Infr. contre l'intégrité physique	48	4	8,3%	44	91,7%
Drogues	34	5	14,7%	29	85,3%
Fraude	33	1	3,0%	33	100,0%
Infr. contre autres valeurs morales et sentiments	27	1	3,7%	26	96,3%
Vol et extorsion	20	1	5,0%	19	95,0%
Criminalité informatique	17	1	5,9%	17	100,0%
Registre de population	15	1	6,7%	15	100,0%
Armes et explosifs	11	2	18,2%	9	81,8%
Législation sur les étrangers	11			11	100,0%
Infr. contre la sécurité publique	10			10	100,0%
Dégradation de la propriété	9	1	11,1%	8	88,9%
Infr. contre la foi publique	9			9	100,0%
Infr. contre les mœurs	9	3	33,3%	6	66,7%
Ivresse et alcool	9			9	100,0%
Infr. contre l'autorité publique	8	1	12,5%	7	87,5%
Environnement	5			5	100,0%
Autres lois spéciales	4			4	100,0%
Protection de la jeunesse	4	3	75,0%	1	25,0%
Contravention Code pénal	3			3	100,0%
Infr. contre la famille	2			2	100,0%
Législation économique	2			2	100,0%
Protection de la personne	2			2	100,0%
Exercice illégal de l'autorité publique	1			1	100,0%
Infr. contre la liberté individuelle	1			1	100,0%
Travail	1			1	100,0%
<b>Total</b>	<b>295</b>	<b>24</b>	<b>8,1%</b>	<b>274</b>	<b>92,9%</b>



## 1.4. Nombre d'infractions selon l'âge des suspects identifiés (par figure criminelle)

Étant donné que, tant un suspect identifié mineur qu'un suspect identifié majeur peuvent être impliqués lors d'un même fait, il est possible que la somme des colonnes «Mineur» et «Majeur» soit supérieure à la valeur de la colonne «Total...»  
(voir également la note méthodologique)

### BRAKEL

2023

#### FC Vol moyen de transport

Figure criminelle / Âge	Nombre total de faits avec au moins 1 suspect identifié	Majeur	%
<b>Vol de vélo</b>	1	1	100,0%
<b>Total</b>	<b>PA</b>	<b>PA</b>	<b>PA</b>

#### FC Cambriolage

Figure criminelle / Âge	Nombre total de faits avec au moins 1 suspect identifié	Majeur	%
<b>Cambriolage dans habitation</b>	2	2	100,0%
<b>Cambriolage ds entreprise ou commerce</b>	1	1	100,0%
<b>Cambriolage ds service public ou bâtiment administ</b>	1	1	100,0%
<b>Cambriolage dans bâtiment (total)</b>	4	4	100,0%
<b>Total</b>	<b>PA</b>	<b>PA</b>	<b>PA</b>

#### FC Vol autre

Figure criminelle / Âge	Nombre total de faits avec au moins 1 suspect identifié	Majeur	%
<b>Vol avec violence sans arme</b>	3	3	100,0%
<b>Vol à l'étalage</b>	6	6	100,0%
<b>Total</b>	<b>PA</b>	<b>PA</b>	<b>PA</b>



### Criminalité ICT

Figure criminelle / Âge	Nombre total de faits avec au moins 1 suspect identifié	Majeur	%
Phishing	7	7	100,0%
<b>Total</b>	<b>PA</b>	<b>PA</b>	<b>PA</b>

### FC Autre

Figure criminelle / Âge	Nombre total de faits avec au moins 1 suspect identifié	Mineur	%	Majeur	%
Violence contre les métiers d'intérêt général	2	1	50,0%	1	50,0%
Dégradation de voiture	1			1	100,0%
<b>Total</b>	<b>PA</b>	<b>PA</b>	<b>PA</b>	<b>PA</b>	<b>PA</b>

### PH Violence intrafamiliale (VIF)

Figure criminelle / Âge	Nombre total de faits avec au moins 1 suspect identifié	Majeur	%
VIF: physique, dans le couple	20	20	100,0%
VIF: physique, envers des descendants	3	3	100,0%
VIF: physique, envers d'autres membres	4	4	100,0%
VIF: psychique, dans le couple	6	6	100,0%
VIF: psychique, envers des descendants	3	3	100,0%
VIF: psychique, envers d'autres membres	3	3	100,0%
VIF: économique, dans le couple	4	4	100,0%
VIF: économique, envers d'autres membres	3	3	100,0%
<b>Total</b>	<b>PA</b>	<b>PA</b>	<b>PA</b>



### PH Drogues

Figure criminelle / Âge	Nombre total de faits avec au moins 1 suspect identifié	Mineur	%	Majeur	%
Vente de cocaïne	2			2	100,0%
Vente de drogues synthétiques	1	1	100,0%		
<b>Total</b>	<b>PA</b>	<b>PA</b>	<b>PA</b>	<b>PA</b>	<b>PA</b>

### PH Violence dans l'espace public

Figure criminelle / Âge	Nombre total de faits avec au moins 1 suspect identifié	Mineur	%	Majeur	%
Violence physique (voie publique)	10	1	10,0%	9	90,0%
Violence physique (autre endroit public)	1	1	100,0%		
Violence physique (endroit accessible au public)	5			5	100,0%
Violence sexuelle (transport public)	1	1	100,0%		
Violence sexuelle (voie publique)	3	2	66,7%	1	33,3%
Violence psychique (transport public)	2	1	50,0%	1	50,0%
Violence psychique (voie publique)	3			3	100,0%
Violence psychique (endroit accessible au public)	4			4	100,0%
Vol avec violence sans arme (endr. acces. au pub.)	1			1	100,0%
<b>Total</b>	<b>PA</b>	<b>PA</b>	<b>PA</b>	<b>PA</b>	<b>PA</b>

### PH Autre

Figure criminelle / Âge	Nombre total de faits avec au moins 1 suspect identifié	Majeur	%
Cyberharcèlement	2	2	100,0%
Fraude à l'identité	9	9	100,0%
<b>Total</b>	<b>PA</b>	<b>PA</b>	<b>PA</b>



## Partie 2: Niveau SUSPECTS-FAIT (comptage du nombre de combinaisons suspect-fait)

### 2.1. Nombre de suspects-fait selon le sexe des suspects identifiés (TOP 5 des catégories principales)

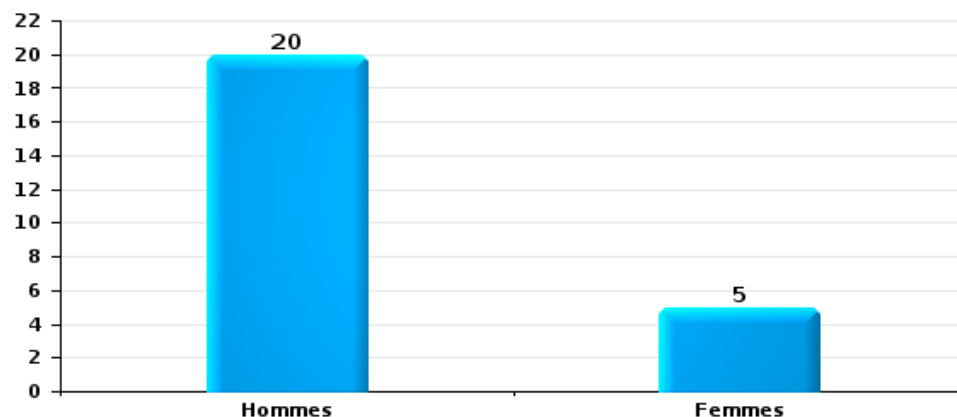
Lorsqu'un même suspect a commis plusieurs faits durant la période considérée, il est aussi comptabilisé plusieurs fois (voir également la note méthodologique)

#### BRAKEL

2023

#### Vol et extorsion

Nombre de suspects-fait selon le sexe

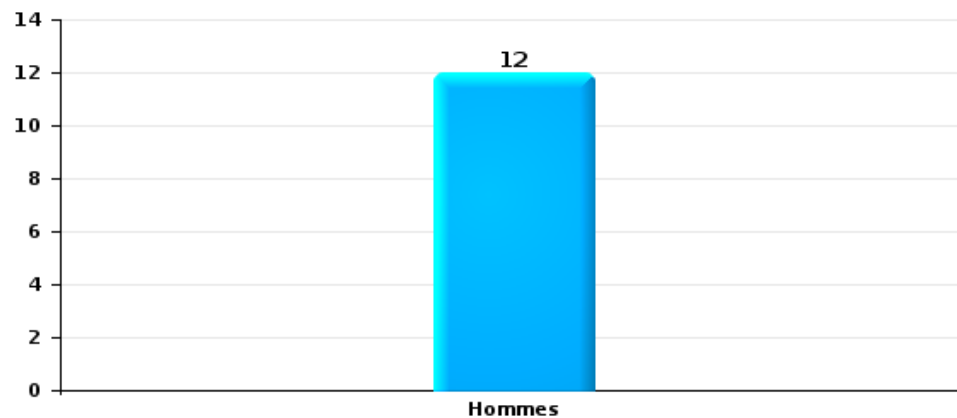






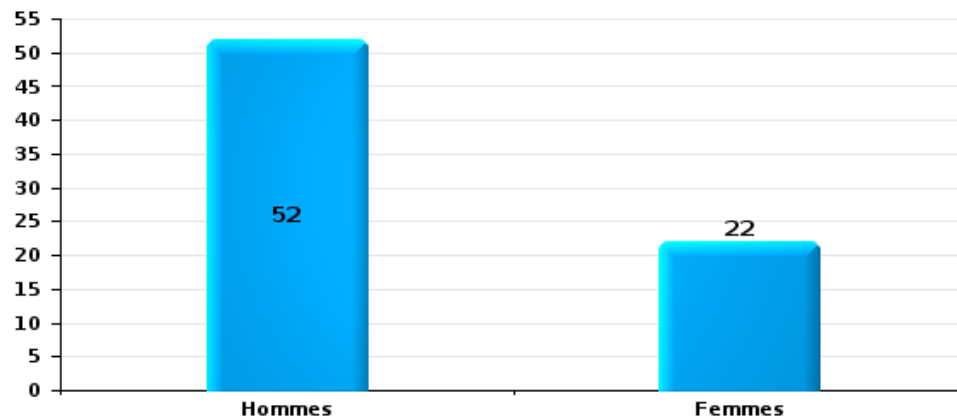
Dégradation de la propriété

Nombre de suspects-fait selon le sexe



Infr. contre l'intégrité physique

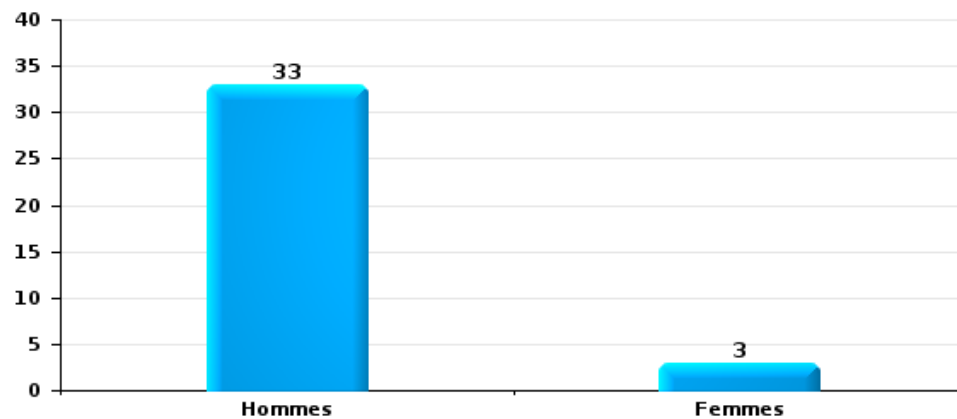
Nombre de suspects-fait selon le sexe





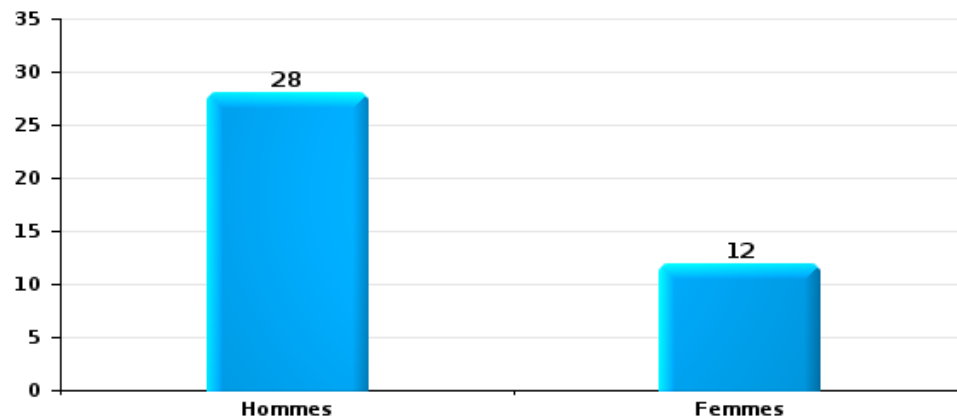
Drogues

Nombre de suspects-fait selon le sexe



Fraude

Nombre de suspects-fait selon le sexe





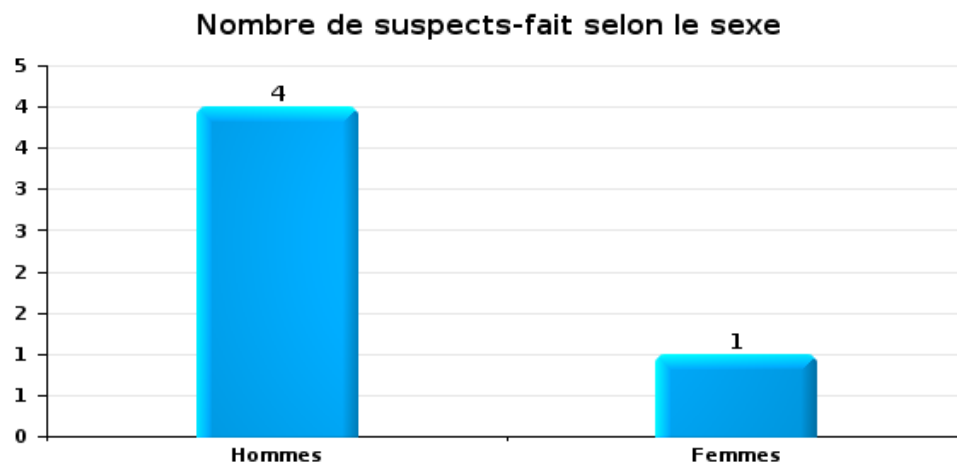
## 2.2. Nombre de suspects-fait selon le sexe des suspects identifiés (TOP 5 des figures criminelles)

Lorsqu'un même suspect a commis plusieurs faits durant la période considérée, il est aussi comptabilisé plusieurs fois (voir également la note méthodologique)

### BRAKEL

2023

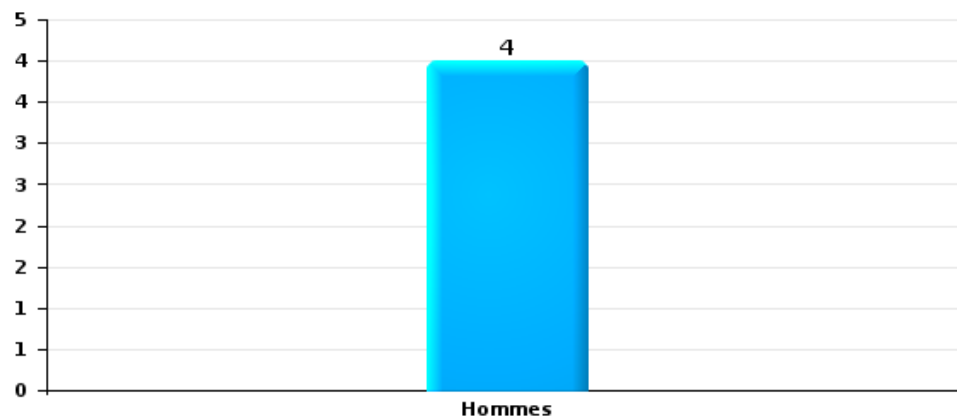
### Cambriolage dans bâtiment (total)





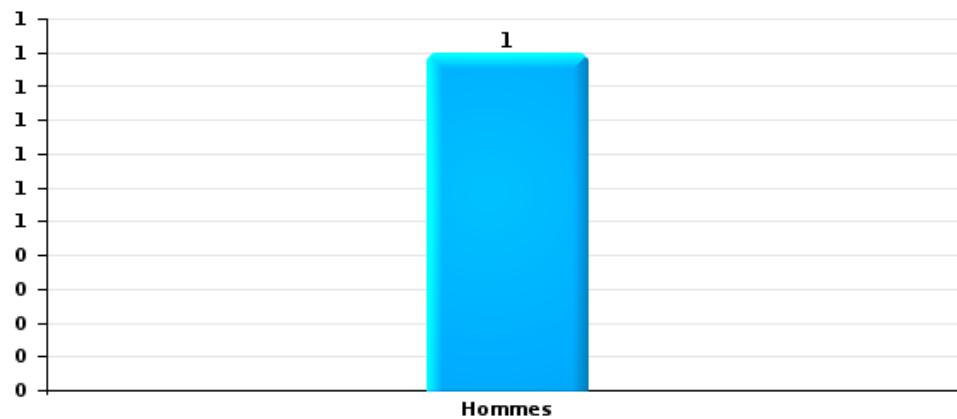
Dégradation de voiture

Nombre de suspects-fait selon le sexe



Vol de vélo

Nombre de suspects-fait selon le sexe





### 2.3. Nombre de suspects-fait selon l'âge des suspects identifiés (TOP 5 des catégories principales)

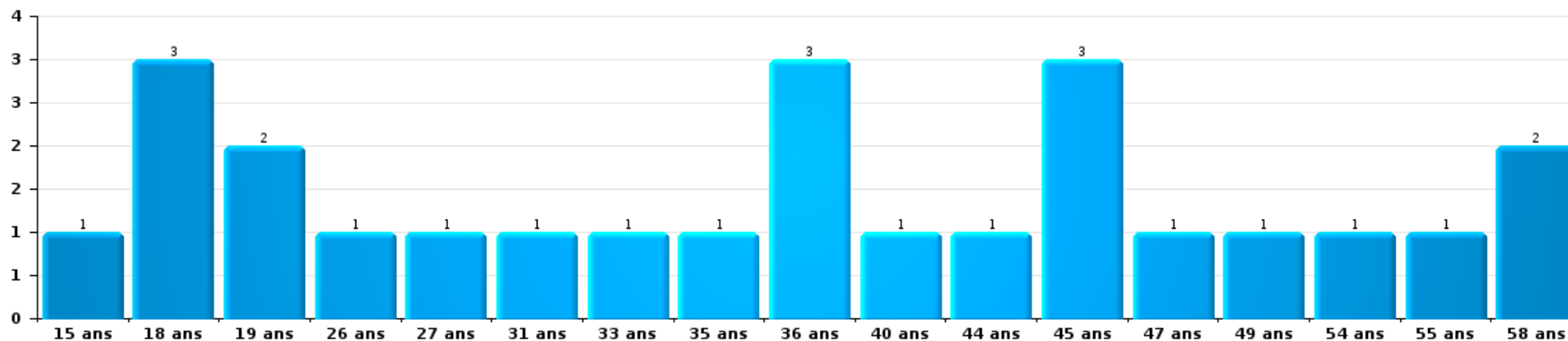
1) Lorsqu'un même suspect a commis plusieurs faits durant la période considérée, il est aussi comptabilisé plusieurs fois, qu'il ait le même âge ou non – 2) Les suspects au-dessous de 14 ans et à partir de 90 ans ne sont pas repris dans le tableau (voir également la note méthodologique)

#### BRAKEL

2023

#### Vol et extorsion

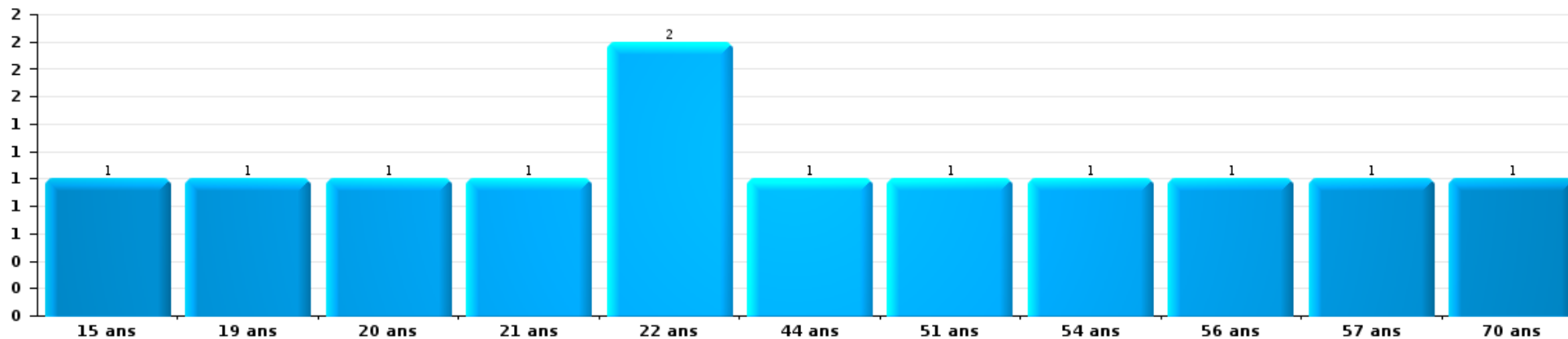
Nombre de suspects-fait par âge (chronologique)





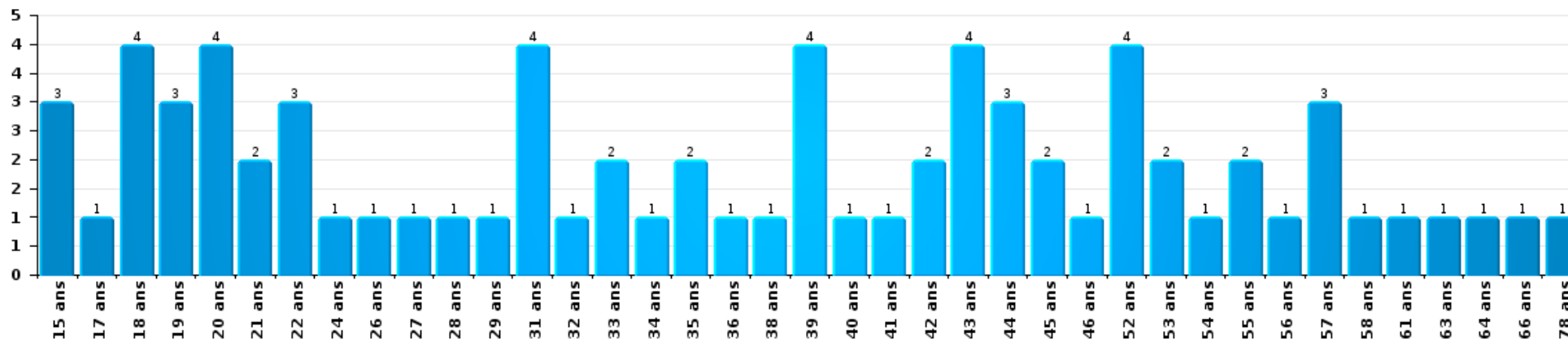
Dégradation de la propriété

Nombre de suspects-fait par âge (chronologique)



Infr. contre l'intégrité physique

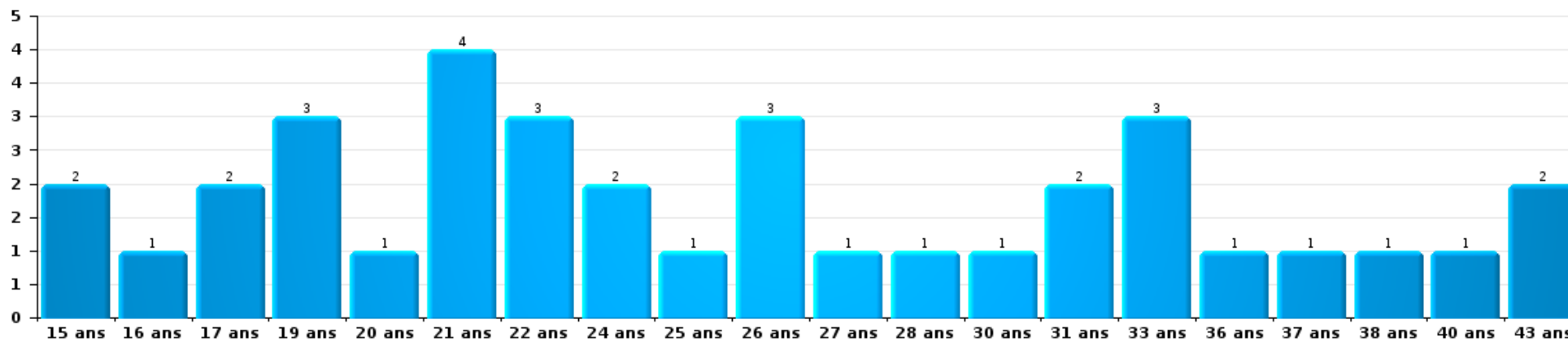
Nombre de suspects-fait par âge (chronologique)





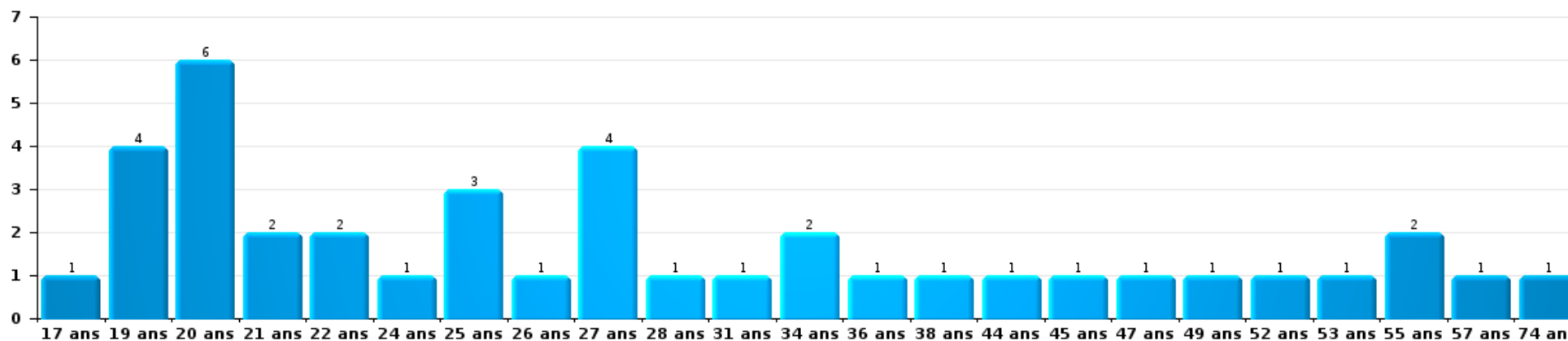
Drogues

Nombre de suspects-fait par âge (chronologique)



Fraude

Nombre de suspects-fait par âge (chronologique)





## 2.4. Nombre de suspects-fait selon l'âge des suspects identifiés (TOP 5 des figures criminelles)

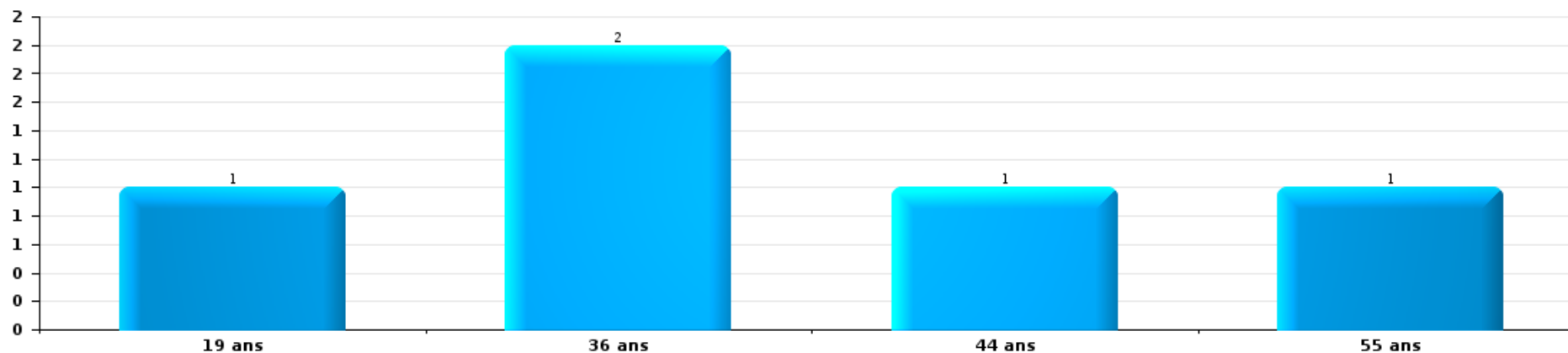
1) Lorsqu'un même suspect a commis plusieurs faits durant la période considérée, il est aussi comptabilisé plusieurs fois, qu'il ait le même âge ou non - 2) Les suspects au-dessous de 14 ans et à partir de 90 ans ne sont pas repris dans le tableau (voir également la note méthodologique)

### BRAKEL

2023

### Cambrassage dans bâtiment (total)

Nombre de suspects-fait par âge (chronologique)

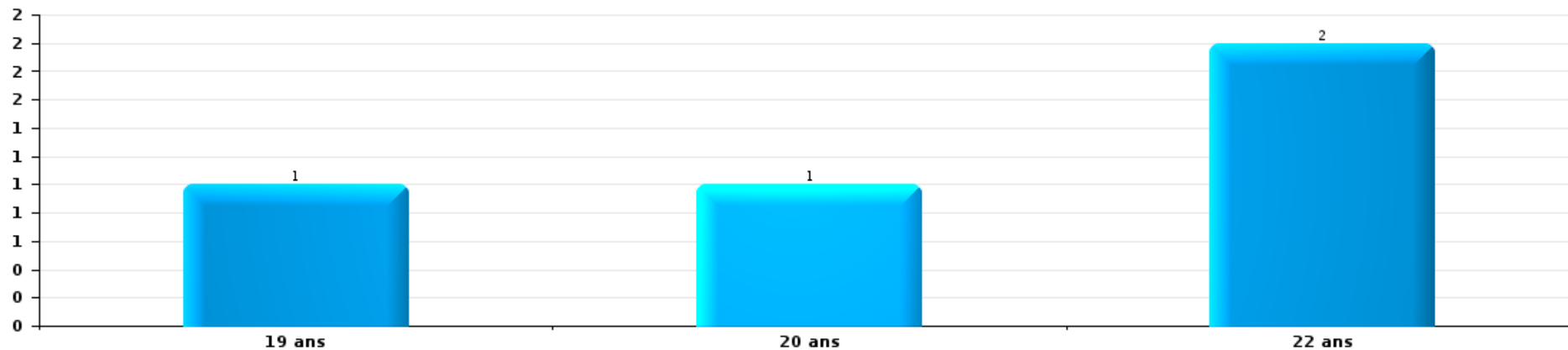






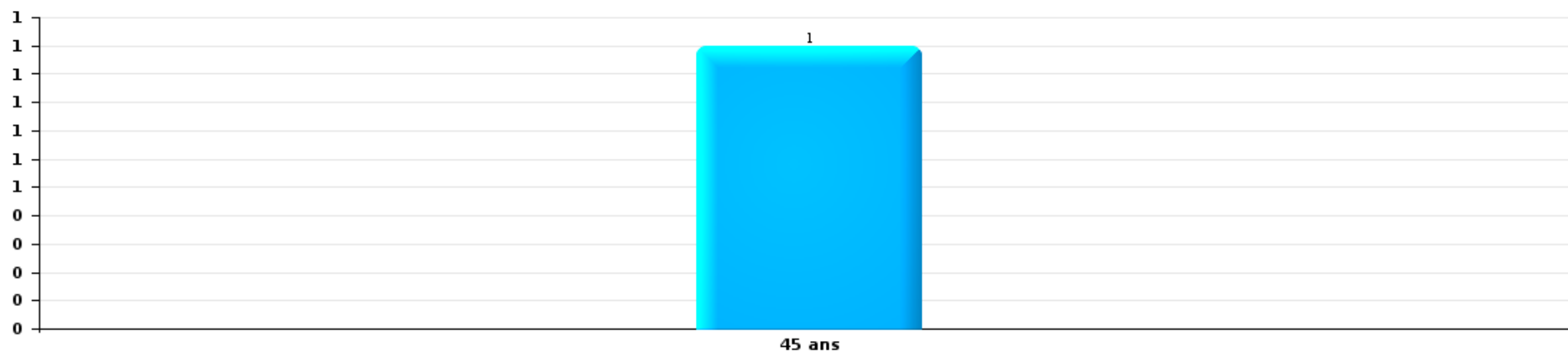
Dégradation de voiture

Nombre de suspects-fait par âge (chronologique)



Vol de vélo

Nombre de suspects-fait par âge (chronologique)



# ***STATISTIQUES POLICIERES DE CRIMINALITE***

---

***LIEU DE PERPETRATION: ZONE DE POLICE***

**BRAKEL**

***ANNEXE I: DETAIL PAR CATEGORIE DE DELIT  
CODE PENAL***



**BRAKEL**

**Infraction Code pénal**

**Infr. contre l'intégrité physique**

			2000	2013	2014	2015	2016	2017	2018	2019	2020	2021	2022	2023
Assassinat	Autres	Acc.					1			1				1
		Sous-total					1			1				1
Meurtre	Parricide (meurtre)	Tent.	1											
	Infanticide (meurtre)	Tent.						1						
	Autres	Tent.		1	1			1	1				2	
		Sous-total	1	1	1			2	1					2
Torture et maltraitance	Torture	Acc.		1			1							
	Traitement inhumain	Acc.								1			1	1
	Traitement dégradant	Acc.								1				
		Sous-total		1			1			2			1	1
Coups et/ou blessures vol. en sphère familiale	Entre partenaires ou ex-partenaires	Acc.	7	29	24	26	27	24	36	25	19	25	29	22
	Lors d'un différend familial en général	Acc.	18											
	Par les parents envers un mineur	Acc.		5	4	1	2	2	4	3		5	1	
	Par les parents envers personne vulnérable	Acc.							1					
	Envers les parents	Acc.		7	4	2	4	4	3	4	1	3	2	2
	Envers d'autres ascendants directs ou collatéraux	Acc.	1	2	2		1	2	1		1	1	2	1
	Sous-total	26	43	34	29	34	32	45	32	21	34	34	25	
Coups et/ou blessures vol. hors sphère familiale	Bagarres (=coups réciproques)	Acc.	4	9	6	3	6	2	11	4	9	11	11	18
	Coups envers fonctionnaire de police	Acc.			1		3			1	2	2	3	2
		Tent.								1				
	Envers un mineur par une pers. ayant autorité	Acc.		2	2	1	3	1	1	3		4	1	2
	Envers un mineur qualité de l'auteur inconnue	Acc.	1	1	2	3	1	4		2		3		5
	Envers pers. vulnérable par pers. ayant autorité	Acc.									1			1
	Coups envers personnel transport public	Acc.					1							
	Coups envers personnel autre service public	Acc.		1	1	1	2						1	
	Coups envers personnel institut d'enseignement	Acc.				1	1	1	1	3	1			2
	Non spécifié	Acc.	35	35	33	23	34	38	28	28	30	20	31	21
	Tent.	1								1			1	
	Sous-total	41	48	45	32	51	46	41	45	33	51	38	55	
Abstention coupable		Acc.	1			1			2				1	
		Sous-total	1			1			2				1	



Infr. contre l'intégrité physique

			2000	2013	2014	2015	2016	2017	2018	2019	2020	2021	2022	2023
Autres infr. volontaires. c/ l'intégrité phys.	Privation de soins à enfant ou personne vulnérable	Acc.	1											
	Administration substances nuisibles	Acc.												1
	Entrave méchante à la circulation	Acc.	5	3	2					3	2	4	3	1
	Voies de faits et violences légères	Acc.	12	16	14	14	19	22	22	7	13	5	5	6
		<b>Sous-total</b>	<b>18</b>	<b>19</b>	<b>16</b>	<b>14</b>	<b>19</b>	<b>22</b>	<b>22</b>	<b>10</b>	<b>15</b>	<b>9</b>	<b>8</b>	<b>8</b>
Infr. involontaires contre l'intégrité physique	Homicides involontaires	Acc.					1							1
	Coups et/ou blessures involontaires	Acc.	3		2	1	1					1		1
	Abstention d'entretien enfant/personne vulnérable	Acc.									1			
	Causer un accident de chemin de fer	Acc.	2											
	Morsure de chien	Acc.	1	2	5	5	1		4	2	1	3	3	2
		<b>Sous-total</b>	<b>6</b>	<b>2</b>	<b>7</b>	<b>6</b>	<b>3</b>	<b>4</b>	<b>4</b>	<b>2</b>	<b>2</b>	<b>4</b>	<b>3</b>	<b>4</b>
		<b>Total</b>	<b>93</b>	<b>114</b>	<b>103</b>	<b>82</b>	<b>109</b>	<b>102</b>	<b>115</b>	<b>92</b>	<b>71</b>	<b>98</b>	<b>87</b>	<b>94</b>



Infr. contre la liberté individuelle

			2000	2013	2014	2015	2016	2017	2018	2019	2020	2021	2022	2023
Prise d'otages	Acc.		1						2	1				
	Sous-total		1						2	1				
Enlèvement de mineur ou personne vulnérable	Enlèvement parental	Acc.					1						1	
		Tent.												1
	Autre enlèvement	Acc.				1	2							
		Tent.							1	1				
Sous-total				1	3		1	1	1		1	1	1	
Détenition par un particulier	Acc.					1	1	1						
	Tent.							1						
	Sous-total					1	2	1						
<b>Total</b>			<b>1</b>			<b>1</b>	<b>4</b>	<b>2</b>	<b>4</b>	<b>2</b>		<b>1</b>	<b>1</b>	<b>1</b>



Infr. contre les mœurs

			2000	2013	2014	2015	2016	2017	2018	2019	2020	2021	2022	2023
Viol n'ayant pas causé la mort	Victime < 10a	Acc.	2	2	1	2	2	1						
	Victime 10a - 14a	Acc.		1		2	1	2	2	2	1	1	1	
		Tent.						1						
	Victime 14a - 16a	Acc.		1	1		1		1					1
		Tent.											1	
	Victime 16a - 18a	Acc.	1	1						1	1			
	Victime majeure	Acc.	1	1	1	2	1	4			5	3	1	2
Tent.					1									
Victime âge inconnu	Acc.									1				
	<b>Sous-total</b>		<b>4</b>	<b>6</b>	<b>3</b>	<b>7</b>	<b>5</b>	<b>8</b>	<b>3</b>	<b>9</b>	<b>5</b>	<b>3</b>	<b>4</b>	
Viol n'ayant pas causé la mort (nvCPS)	Victime < 16a	Acc.											1	1
	Victime 16a - 18a	Acc.											1	1
	Victime majeure	Acc.										1	2	1
	<b>Sous-total</b>											<b>1</b>	<b>4</b>	<b>3</b>
Attentat à la pudeur avec violence / menace	Victime < 16a	Acc.		1		1	1		1				1	
	Victime 16a - 18a	Tent.								1				
		Acc.			1					1				
Victime majeure	Acc.			4		1	2	2	1	2	1			
	<b>Sous-total</b>			<b>1</b>	<b>5</b>	<b>1</b>	<b>2</b>	<b>2</b>	<b>4</b>	<b>2</b>	<b>2</b>	<b>1</b>	<b>1</b>	
Attentat à la pudeur sans violence / menace	Victime < 16a	Acc.	1	2	2	1	2	2	2	5	3	3		
	Victime 16a - 18a	Tent.				1								
		Acc.				1						1	2	
Victime âge inconnu	Acc.							1	1				1	
	<b>Sous-total</b>		<b>1</b>	<b>2</b>	<b>2</b>	<b>3</b>	<b>2</b>	<b>2</b>	<b>3</b>	<b>6</b>	<b>4</b>	<b>5</b>	<b>1</b>	
Atteinte intégrité sexuelle sans mort (nvCPS)	Victime < 16a	Acc.											4	3
	Victime 16a - 18a	Acc.												1
	Victime majeure	Acc.											1	2
	<b>Sous-total</b>												<b>5</b>	<b>6</b>
Pornographie enfantine	Détention	Acc.						1		1	1		1	
	Distribution	Acc.		2		2	1	4	3	4	4	1		
	<b>Sous-total</b>			<b>2</b>	<b>2</b>	<b>1</b>	<b>5</b>	<b>3</b>	<b>5</b>	<b>5</b>	<b>5</b>	<b>1</b>	<b>1</b>	
Pornographie		Acc.			1									
	<b>Sous-total</b>			<b>1</b>										



**Infr. contre les mœurs**

			2000	2013	2014	2015	2016	2017	2018	2019	2020	2021	2022	2023
Incitation à la débauche	Victime mineure	Acc.		1	2		5	1	2				2	
	Victime majeure	Acc.											1	
	Age victime inconnu	Acc.				1								
	Autre publicité pour débauche	Acc.					1							
	Non spécifié	Acc.	1											
	<b>Sous-total</b>		<b>1</b>	<b>1</b>	<b>2</b>		<b>6</b>	<b>2</b>	<b>2</b>				<b>3</b>	
Exploitation de la débauche d'autrui	Age victime inconnu	Acc.	1											
	<b>Sous-total</b>		<b>1</b>											
Outrage public aux bonnes mœurs	Actions (exhibitionnisme, etc.)	Acc.		2	2	1		2	4	4	7			
	Ecrits, images, objets	Acc.	1	2	3	1	1		2		2	3	5	
	Exhibitionnisme (nvCPS)	Acc.											1	2
	Contenu pornographique extrême ou violent (nvCPS)	Acc.												3
	Non spécifié	Acc.	3											
	<b>Sous-total</b>		<b>4</b>	<b>4</b>	<b>5</b>	<b>2</b>	<b>1</b>	<b>2</b>	<b>6</b>	<b>4</b>	<b>9</b>	<b>3</b>	<b>6</b>	<b>5</b>
Voyeurisme	Observation/enregistrement de nudité ou intimité	Acc.				1	1	1	1	1			1	
	Diffusion enregistrement nudité ou intimité	Acc.				1		2						
	<b>Sous-total</b>					<b>2</b>	<b>1</b>	<b>3</b>	<b>1</b>				<b>1</b>	
Diffusion de contenu à caractère sexuel (nvCPS)	Victime 16a - 18a	Acc.												1
	Victime majeure	Tent.												1
	<b>Sous-total</b>													<b>2</b>
Diffusion contenu sex. but méchant/lucrat. (nvCPS)	Victime majeure	Acc.												2
	<b>Sous-total</b>													<b>2</b>
Grooming (contact par ICT avec mineur < 16 ans)		Acc.				1	2	3						
		Tent.								1				
	<b>Sous-total</b>					<b>1</b>	<b>2</b>	<b>3</b>		<b>1</b>				
Exploitation sexuelle mineurs-prostitution (nvCPS)	Incitation à la débauche/prostit. (nvCPS)	Acc.												1
	<b>Sous-total</b>													<b>1</b>
Images d'abus sexuels de mineurs (nvCPS)	Production/diffusion images abus sexuels (nvCPS)	Acc.												1
	Détention/acquisition images abus sexuels (nvCPS)	Acc.												1
	<b>Sous-total</b>													<b>2</b>
Non-respect interdit. par délinquant sex. (nvCPS)		Acc.												3
	<b>Sous-total</b>													<b>3</b>
Refus aide suppression images caract. sex. (nvCPS)		Acc.												1



Infr. contre les mœurs

			2000	2013	2014	2015	2016	2017	2018	2019	2020	2021	2022	2023	
		Sous-total													1
		Total	11	16	18	15	20	24	27	28	25	14	26	25	





**Infr. contre autres valeurs morales et sentiments**

			2000	2013	2014	2015	2016	2017	2018	2019	2020	2021	2022	2023
Harcèlement	Harcèlement par téléphone (OLD)	Acc.	12											
		Acc.	1	51	43	30	50	45	46	53	53	71	53	47
	Sous-total	13	51	43	30	50	45	46	53	53	71	53	47	
Violation de sépulture		Acc.		1							2		1	
		Sous-total		1							2		1	
Violation du secret professionnel		Acc.						1						
		Sous-total						1						
Atteinte à l'honneur	Calomnie et diffamation	Acc.	6	3	10	4	7	9	9	12	15	12	15	13
	Déclaration calomnieuse	Acc.	1	2			2			1		1	2	
	Imputation calomnieuse	Acc.	1		1	3	2		2	3		4	2	4
	Divulgation méchante	Acc.												1
	Injures (Délit)	Acc.	4	1	5	4	4	2	6	1	3	1	2	2
	Non spécifié	Acc.					1					1		
	Sous-total		12	6	16	11	16	11	17	17	18	19	21	20
Vie privée	Violation de domicile par un particulier	Acc.	5	3	2	4	3	1	2	4	2	1		1
	Violation du secret des lettres	Acc.	1	1	1	1						1	1	1
	Sous-total	6	4	3	5	3	1	2	4	4	2	2	1	2
Tapage nocturne		Acc.	8	1			1	1	1	1	1	4	1	1
		Sous-total	8	1			1	1	1	1	1	1	4	1
Violation de communication par particulier		Acc.					1						1	
		Sous-total					1						1	
Abus faiblesses de personnes		Acc.			1		1				1			1
		Sous-total			1		1				1			1
<b>Total</b>			<b>39</b>	<b>63</b>	<b>63</b>	<b>46</b>	<b>72</b>	<b>59</b>	<b>66</b>	<b>75</b>	<b>77</b>	<b>96</b>	<b>78</b>	<b>71</b>



Infr. relative au statut juridique de l'enfant

			2000	2013	2014	2015	2016	2017	2018	2019	2020	2021	2022	2023
Non-représentation d'enfants	Par les parents	Acc.	1		1			1				1		1
	Par une personne qui en a la charge	Acc.				1								
		Sous-total	1		1	1		1				1		1
		Total	1		1	1		1				1		1



**Vol et extorsion**

			2000	2013	2014	2015	2016	2017	2018	2019	2020	2021	2022	2023	
Vol avec circ. aggr.	Avec violence	Acc.	3	4	2	2	2		3	5	1		1	2	
		Tent.		1		1	1			3	2				
	Sans violence	Acc.	63	141	71	83	77	59	75	69	33	60	39	55	
		Tent.	19	62	37	41	27	19	39	36	29	31	17	30	
<b>Sous-total</b>			<b>85</b>	<b>208</b>	<b>110</b>	<b>127</b>	<b>107</b>	<b>78</b>	<b>117</b>	<b>113</b>	<b>65</b>	<b>91</b>	<b>57</b>	<b>87</b>	
Vol sans circ. aggr.	Avec violence	Acc.		1		1		1						3	
		Tent.		1				1							2
	Sans violence, Vol à la tire	Acc.	6	6	10	6	5	7	5	4	2	2	2	1	
		Tent.						1							
	Sans violence, Vol d'usage	Acc.			1	1			1				1	1	
		Tent.													
	Sans violence, Vol domestique	Acc.	2	4	8	3	4	5	3	4	5	4	4	2	7
		Tent.					1								
Sans violence	Acc.	165	158	135	116	131	127	121	87	102	81	105	68		
	Tent.	2	3	2	3	1	7	8	6	2	5	3	3		
<b>Sous-total</b>			<b>175</b>	<b>173</b>	<b>156</b>	<b>130</b>	<b>142</b>	<b>149</b>	<b>138</b>	<b>101</b>	<b>111</b>	<b>93</b>	<b>112</b>	<b>83</b>	
Vol non spécifié		Acc.	41				1								
		Tent.	15												
	<b>Sous-total</b>	<b>56</b>				<b>1</b>									
Extorsion		Acc.		2	1	1	4	1		1	2	3	4	2	
		Tent.				2		1	8	4	7	4	2	5	
	<b>Sous-total</b>		<b>2</b>	<b>1</b>	<b>3</b>	<b>4</b>	<b>2</b>	<b>8</b>	<b>5</b>	<b>9</b>	<b>7</b>	<b>6</b>	<b>7</b>		
Maraudage		Acc.	1												
		<b>Sous-total</b>	<b>1</b>												
<b>Total</b>			<b>317</b>	<b>383</b>	<b>267</b>	<b>260</b>	<b>254</b>	<b>229</b>	<b>263</b>	<b>219</b>	<b>185</b>	<b>191</b>	<b>175</b>	<b>177</b>	



**Fraude**

			2000	2013	2014	2015	2016	2017	2018	2019	2020	2021	2022	2023
Blanchiment d'argent	Acc.			1	1	1	2			2	3	2	2	13
	Sous-total			1	1	1	2			2	3	2	2	13
Recel	Recel simple	Acc.		3										1
	Sous-total			3										1
Grivèlerie	Boissons et aliments	Acc.				1		2						
	Logements	Acc.											1	
	Non spécifié	Acc.	1											
	Sous-total		1			1		2					1	
Détournement et destruction frauduleuse	Cel frauduleux	Acc.	129	8	4	3	7	2	4	1	3	1	1	2
	D'argent, de papiers, etc.	Acc.	1		1	1					1			
	De pièces judiciaires	Acc.										1		
	D'objets saisis	Acc.				1	1		1	1			1	1
		Tent.							1					
	De biens mobiliers des époux	Acc.			1									
	D'héritage	Acc.								2				
	Non spécifié	Acc.	34					1						
Sous-total		164	8	6	4	8	4	5	4	5	2	2	3	
Escoquerie	Fraude par internet	Acc.		16	28	27	24	34	68	79	131	87	98	100
		Tent.		4	5	2	6	8	12	8	15	10	8	4
	Escoquerie sans internet	Acc.		17	9	14	7	8	14	12	11	8	14	14
		Tent.		5	3	2	3	1	1	4	1	1	2	
	Non spécifié	Acc.	12											
		Tent.	5											
Sous-total		17	42	45	45	40	51	95	103	158	106	122	118	
Tromperie	Marchandises vendues / travail fourni	Acc.				1							1	
	Sous-total					1							1	
Abus de confiance et infr. apparentées	Abus de confiance	Acc.	11	10	7	10	11	8	12	13	17	4	9	8
	Abus des faiblesses	Acc.		1		1		2		1	2			
	Sous-total		11	11	7	11	11	10	12	14	19	4	9	8
Abus de biens sociaux	Non spécifié	Acc.		1										
	Sous-total			1										
Infr. liées à l'insolvabilité	Par le débiteur	Acc.					2	4	2	1	3			
	Non spécifié	Acc.								1	1		1	



**Fraude**

		2000	2013	2014	2015	2016	2017	2018	2019	2020	2021	2022	2023
	Sous-total					2	4	2	2	4		1	
<b>Insolvabilité frauduleuse</b>	Acc.		1	2				1					
	Sous-total		1	2				1					
<b>Chèques sans provision</b>	Acc.	3											
	Sous-total	3											
	Total	196	67	61	63	63	71	115	125	189	114	138	143



Dégradation de la propriété

			2000	2013	2014	2015	2016	2017	2018	2019	2020	2021	2022	2023	
Incendie volontaire	Dans lieu habité (de jour)	Acc.								1	1		1		
		Tent.							1						
	Dans lieu habité (de nuit)	Acc.	1	1		2		1							
		Tent.							1						
	Dans un autre lieu (de jour)	Acc.	3		1	1	2		1	2			1	2	1
		Tent.	1												
	Dans un autre lieu (de nuit)	Acc.	1		1				1	1			2	1	
Tent.								1		1				1	
	<b>Sous-total</b>		<b>7</b>	<b>1</b>	<b>3</b>	<b>1</b>	<b>4</b>	<b>2</b>	<b>5</b>	<b>4</b>	<b>1</b>	<b>3</b>	<b>4</b>	<b>2</b>	
Destruction par explosion volontaire	Dans un autre lieu (de jour)	Acc.	2												
	Dans un autre lieu (de nuit)	Acc.						1							
	<b>Sous-total</b>		<b>2</b>					<b>1</b>							
Incendie involontaire		Acc.	26	14	13	12	14	9	11	5	3	2	3	6	
	<b>Sous-total</b>		<b>26</b>	<b>14</b>	<b>13</b>	<b>12</b>	<b>14</b>	<b>9</b>	<b>11</b>	<b>5</b>	<b>3</b>	<b>2</b>	<b>3</b>	<b>6</b>	
Destruction, dénaturation, dégradation	Avec circ. aggr.	Acc.	2	2	4	2	1	1		2	2				
	Destruction de biens agricoles	Acc.	3	5	2			2	2			1	1	1	
	Non spécifié	Acc.	16									2			
	<b>Sous-total</b>		<b>21</b>	<b>7</b>	<b>6</b>	<b>2</b>	<b>1</b>	<b>3</b>	<b>2</b>	<b>2</b>	<b>2</b>	<b>3</b>	<b>1</b>	<b>1</b>	
Vandalisme	Sur véhicules	Acc.	32	35	38	34	41	31	38	32	26	28	29	26	
	Sur autres biens mobiliers	Acc.	71	10	9	6	9	4	13	5	7	9	3	7	
	Graffitis	Acc.		1	2	1	6	2	2	1	3	2			
	Autres détériorations sur biens immobiliers	Acc.	11	40	34	43	32	29	31	32	11	46	19	17	
	Dégradation de clôture	Acc.	1	3	4	5	2	5	3	6		5	2	11	
	<b>Sous-total</b>		<b>115</b>	<b>89</b>	<b>87</b>	<b>89</b>	<b>90</b>	<b>71</b>	<b>87</b>	<b>76</b>	<b>47</b>	<b>90</b>	<b>53</b>	<b>61</b>	
	<b>Total</b>		<b>171</b>	<b>111</b>	<b>109</b>	<b>104</b>	<b>109</b>	<b>86</b>	<b>105</b>	<b>87</b>	<b>53</b>	<b>98</b>	<b>61</b>	<b>70</b>	



Infr. contre la sécurité publique

			2000	2013	2014	2015	2016	2017	2018	2019	2020	2021	2022	2023
Organisation criminelle	Acc.						1		1				2	
	Sous-total						1		1				2	
Association de malfaiteurs	Acc.		1	2	1		1	1	2					
	Sous-total		1	2	1		1	1	2					
Evasion de prisonniers	Non-respect surveillance électronique	Acc.						2						
	Sous-total							2						
Recel	Recel de cadavre	Acc.	1											
	Sous-total		1											
Menaces	Menace d'attentat	Acc.				1	2			1	3			1
	Verbales	Acc.	63	9	11	17	20	17	16	20	17	19	16	15
	Ecrites	Acc.	5	5	10	5	12	9	6	12	4	21	6	4
	Par gestes, emblèmes	Acc.	12	15	3	8	9	2	16	4	8	16	9	7
	Alerte à la bombe	Acc.						1			1	1		
	Non spécifié	Acc.	2		1								1	
	Sous-total		82	29	25	31	43	29	38	37	33	57	32	27
	Total		84	31	26	31	45	32	41	37	33	57	34	27



Infr. contre l'autorité publique

			2000	2013	2014	2015	2016	2017	2018	2019	2020	2021	2022	2023
Violence c/ personnes investies autorité publique	Acc.				1			1	1	1			4	
	Sous-total			1			1	1	1			4		
Rébellion	Rébellion armée	Acc.			1		2		3		1	1	3	1
	Rébellion non armée	Acc.	2	2	4	6	2	6	6	8	7	5	12	6
	Non spécifié	Acc.	1											
	Sous-total		3	2	5	6	4	6	9	8	8	6	15	7
Outrages	Acc.	3	1	3	2	2	2	2	4	2	3	4	5	1
	Sous-total	3	1	3	2	2	2	4	2	3	4	5	1	
Refus de coopération (informatique et télécom)	Acc.													1
	Sous-total													1
Autres infractions	Bris de scellés	Acc.		2			3	2		3		2		1
	Industrie, commerce et enchères publiques	Acc.							1					
	Sous-total		2			3	2	1	3		2		1	
<b>Total</b>			<b>6</b>	<b>5</b>	<b>9</b>	<b>8</b>	<b>9</b>	<b>11</b>	<b>15</b>	<b>14</b>	<b>11</b>	<b>12</b>	<b>24</b>	<b>10</b>





Infr. contre la foi publique

			2000	2013	2014	2015	2016	2017	2018	2019	2020	2021	2022	2023
Faux en écritures	Faux en écritures	Acc.	5	6	6	15	6	9	4	9	4	5	5	4
		Tent.								1			1	
	Usage de faux en écrit. et écrit. falsifiées	Acc.		3	4	5	1	1	2	4	1	1		1
		Sous-total	5	9	10	20	7	10	6	14	5	6	6	5
Usurpation	De fonctions	Acc.	1			1	2	1		1	1			
	De costumes, de décorations, etc.	Acc.				1								
		Acc.	1	1	3		7	7	3	12	11	9	10	19
	De nom	Tent.											1	
		Sous-total	2	1	3	1	10	8	3	13	12	9	11	19
Contrefaçon / falsification	Contrefaçon	Acc.				1								
	Falsification	Acc.				1			1			1		
		Sous-total				2			1			1		
Fausses monnaies	Emission	Acc.	3	3	6	1	1							
		Tent.												1
	Non spécifié	Acc.	4											
	Autres	Acc.		1			1	2						
		Sous-total	7	4	6	1	2	2						1
Faux en justice	Fausses déclarations	Acc.						1	1		1			1
	Faux serment	Acc.			1				2					
		Sous-total			1			1	3		1			1
		Total	14	14	20	24	19	21	13	27	18	16	17	26



**BRAKEL**

**Infraction Code pénal**

**Infr. contre la famille**

		2000	2013	2014	2015	2016	2017	2018	2019	2020	2021	2022	2023
Abandon de famille	Acc.	2		2									1
	Sous-total	2		2									1
Refus du droit aux relations personnelles	Acc.	39	17	12	43	22	56	42	33	25	19	25	25
	Sous-total	39	17	12	43	22	56	42	33	25	19	25	25
Non-acquittement pension alimentaire	Acc.	14	3	2	4	2	4	4	1	1		6	3
	Sous-total	14	3	2	4	2	4	4	1	1		6	3
Non spécifié	Acc.	1											
	Sous-total	1											
<b>Total</b>		<b>56</b>	<b>20</b>	<b>16</b>	<b>47</b>	<b>24</b>	<b>60</b>	<b>46</b>	<b>34</b>	<b>26</b>	<b>19</b>	<b>31</b>	<b>29</b>

**Criminalité informatique**

		2000	2013	2014	2015	2016	2017	2018	2019	2020	2021	2022	2023
Hacking	Acc.		4	5	3	7	9	18	16	8	10	16	17
	Tent.								1			1	1
	Sous-total		4	5	3	7	9	18	17	8	10	17	18
Faux en informatique	Acc.		2	4		5		2	4	18	33	33	37
	Tent.										1	1	
	Sous-total		2	4		5		2	4	18	34	34	37
Fraude informatique	Acc.		10	9	2	8	10	22	27	49	105	90	80
	Tent.		1		1		1	6	3	9	6	4	
	Sous-total		11	9	3	8	11	28	30	58	111	94	80
Sabotage	Acc.		3				3	1	2		1		2
	Sous-total		3				3	1	2		1		2
<b>Total</b>			<b>20</b>	<b>18</b>	<b>6</b>	<b>20</b>	<b>23</b>	<b>49</b>	<b>53</b>	<b>84</b>	<b>156</b>	<b>145</b>	<b>137</b>



**Exercice illégal de l'autorité publique**

		2000	2013	2014	2015	2016	2017	2018	2019	2020	2021	2022	2023
Usurpation de pouvoir	Acc.	1											
	Sous-total	1											
Corruption publique	Acc.												1
	Sous-total												1
Violation de domicile par fonctionnaire public	Acc.			1									
	Sous-total			1									
Prise d'intérêt	Acc.							1	1				
	Sous-total							1	1				
Violation de communication par fonctionnaire	Acc.										1		
	Sous-total										1		
<b>Total</b>		<b>1</b>		<b>1</b>				<b>1</b>	<b>1</b>		<b>1</b>		<b>1</b>

**Marchand de sommeil**

		2000	2013	2014	2015	2016	2017	2018	2019	2020	2021	2022	2023
Sans circ. aggr.	Acc.				1				1	1			
	Sous-total				1				1	1			
<b>Total</b>					<b>1</b>				<b>1</b>	<b>1</b>			

**Traite des êtres humains**

		2000	2013	2014	2015	2016	2017	2018	2019	2020	2021	2022	2023
Exploitation de la mendicité	Acc.		2										
	Sous-total		2										
Exploitation sexuelle	Acc.					1							
	Sous-total					1							
Exploitation économique	Acc.					1					1		
	Sous-total					1					1		
<b>Total</b>			<b>2</b>			<b>2</b>					<b>1</b>		



**Provocation crime ou délits**

		2000	2013	2014	2015	2016	2017	2018	2019	2020	2021	2022	2023
Provocation délits	Acc.											1	
	Sous-total											1	
Provocation crime	Acc.											1	
	Sous-total											1	
<b>Total</b>												2	

**Autres infractions Code pénal**

		2000	2013	2014	2015	2016	2017	2018	2019	2020	2021	2022	2023
	Acc.							2	1		1		
	Sous-total							2	1		1		
<b>Total</b>								2	1		1		

**Contravention Code pénal**

		2000	2013	2014	2015	2016	2017	2018	2019	2020	2021	2022	2023
Injures (Contravention)	Acc.	8											
	Sous-total	8											
Destruction d'animaux (Contravention)	Acc.	17											
	Sous-total	17											
Divagation d'animaux	Acc.	2											
	Sous-total	2											
Autres contraventions CP	Acc.	8				1	1					1	3
	Tent.	1											
	Sous-total	9				1	1					1	3
<b>Total</b>		36				1	1					1	3



# ***STATISTIQUES POLICIERES DE CRIMINALITE***

---

***LIEU DE PERPETRATION: ZONE DE POLICE***

**BRAKEL**

***ANNEXE II: DETAIL PAR CATEGORIE DE DELIT  
LOIS SPECIALES***



**BRAKEL**

**Infraction Lois spéciales**

<b>Drogues</b>			<b>2000</b>	<b>2013</b>	<b>2014</b>	<b>2015</b>	<b>2016</b>	<b>2017</b>	<b>2018</b>	<b>2019</b>	<b>2020</b>	<b>2021</b>	<b>2022</b>	<b>2023</b>
<b>Détention</b>	<b>Acc.</b>		2	21	26	8	24	39	53	62	81	42	27	33
	<b>Sous-total</b>		2	21	26	8	24	39	53	62	81	42	27	33
<b>Usage</b>	<b>Usage en groupe</b>	<b>Acc.</b>	13											
	<b>Usage individuel</b>	<b>Acc.</b>	3											
	<b>Faciliter l'usage</b>	<b>Tent.</b>		1	2		1	2	1	9	10	4		1
		<b>Acc.</b>			1									
	<b>Incitation à l'usage</b>	<b>Acc.</b>			2					1	4			
	<b>Désordre, scandale ou danger dans un espace public</b>	<b>Acc.</b>				1		1		1			1	1
	<b>Non spécifié</b>	<b>Acc.</b>										1		
	<b>Sous-total</b>		16	1	5	1	1	3	1	11	14	5	1	2
<b>Importation et exportation</b>	<b>Acc.</b>			1		1	1		4	2	1			4
	<b>Sous-total</b>			1		1	1		4	2	1			4
<b>Fabrication</b>	<b>Acc.</b>			4	4	1	5	3	4	4	5			5
	<b>Tent.</b>					1								
	<b>Sous-total</b>			4	4	2	5	3	4	4	5			5
<b>Commerce</b>	<b>Acc.</b>		1	11	9	12	17	29	25	26	26	25	17	10
	<b>Sous-total</b>		1	11	9	12	17	29	25	26	26	25	17	10
<b>Autres</b>	<b>Acc.</b>		2	4	1		1		1	1	2	1		
	<b>Sous-total</b>		2	4	1		1		1	1	2	1		
	<b>Total</b>		21	42	45	24	49	74	88	106	129	73	54	45



Législation sur les étrangers			2000	2013	2014	2015	2016	2017	2018	2019	2020	2021	2022	2023
Transmigration illégale	Mariages simulés/blancs sans récompense/contrainte	Acc.		2		3		1					1	1
		Tent.						1						
	Accès au territoire	Acc.		1		1	6		15		1		6	3
	Séjour	Acc.	1	9	5	3	5	10	10	3	5	7	4	8
	Éloignement	Acc.			1	1								
	Pas de port de documents d'identité ou de voyage	Acc.			1									
	Inscription au registre des étrangers	Acc.												
		Sous-total	1	23	9	10	15	15	25	5	7	7	11	12
Trafic d'êtres humains		Acc.					1		1					
		Sous-total					1		1					
		Total	1	23	9	10	16	15	26	5	7	7	11	12





Environnement			2000	2013	2014	2015	2016	2017	2018	2019	2020	2021	2022	2023
Déchets	Transport de déchets	Acc.		1		1								
	Déchets par professionnel	Acc.		5	5	4	3	1		1	2	2		1
	Déchets par particulier	Acc.		11	23	11	24	36	21	18	13	11	4	5
	Déchets par personne indéterminée	Acc.	23											
	Déchets: permis/autorisation	Acc.		1	3			1						
	Non spécifié	Acc.	1											
	<b>Sous-total</b>		<b>24</b>	<b>18</b>	<b>31</b>	<b>16</b>	<b>27</b>	<b>38</b>	<b>21</b>	<b>19</b>	<b>15</b>	<b>13</b>	<b>4</b>	<b>6</b>
Autres que déchets	Urbanisme	Acc.	28	10	7	11	20	9	3	2	5	2	1	2
	Permis d'environnement	Acc.		1	2		3	5	1	2			1	1
	Bruit	Acc.	17											
	Pollution de l'eau	Acc.	14	1	2	3	1	4	1	2		1	1	
	Pollution de l'air	Acc.						2			1	1		
	Pollution du sol	Acc.		3	3	3		7	2	1	1		1	1
	Autres nuisances en matière d'environnement	Acc.	7					4		1	1	1		2
	<b>Sous-total</b>		<b>66</b>	<b>15</b>	<b>14</b>	<b>17</b>	<b>24</b>	<b>31</b>	<b>7</b>	<b>8</b>	<b>8</b>	<b>5</b>	<b>4</b>	<b>6</b>
Biodiversité / Faune et flore	Bien-être animal	Acc.	24	2	1		4	1	2	5	1	2	2	1
	Protection de la nature	Acc.	13	6		1						1	1	
	Permis / autorisation animaux	Acc.		3		1	1	1						
	Destruction d'animaux	Acc.	1	2	1	2	2	3	1	1		2	1	1
		Tent.						1	1					2
	<b>Sous-total</b>		<b>38</b>	<b>13</b>	<b>2</b>	<b>4</b>	<b>7</b>	<b>6</b>	<b>4</b>	<b>6</b>	<b>1</b>	<b>5</b>	<b>6</b>	<b>2</b>
Non spécifié		Acc.	4											
		Tent.	2											
	<b>Sous-total</b>		<b>6</b>											
	<b>Total</b>		<b>134</b>	<b>46</b>	<b>47</b>	<b>37</b>	<b>58</b>	<b>75</b>	<b>32</b>	<b>33</b>	<b>24</b>	<b>23</b>	<b>14</b>	<b>14</b>



Armes et explosifs			2000	2013	2014	2015	2016	2017	2018	2019	2020	2021	2022	2023
Détention illégale	Arme à feu	Acc.		32	20	40	38	37	145	27	22	13	7	6
	Arme blanche ou non à feu	Acc.		3	2	2	1	2	8	4	2	4	4	4
	Munition	Acc.					1	1	1		1	2		
	Pièces/accessoires	Acc.							1					
	Non spécifié	Acc.	3											
	Sous-total		3	35	22	42	40	40	155	31	25	19	11	10
Port / transport illégal	Arme à feu	Acc.		3		1	1		1					
	Arme blanche ou non à feu	Acc.		2	2	2	3	1	3	2	2		2	5
	Non spécifié	Acc.	1											
	Sous-total		1	5	2	3	4	1	4	2	2		2	5
Commerce illégal	Non spécifié	Acc.	2											
	Sous-total		2											
Fabrication / réparation illégale	Arme blanche ou non à feu	Acc.							1					
	Sous-total								1					
Autre	Mesures de sécurité	Acc.												1
	Stockage	Acc.						1	1					
	Défaut signalement vol ou perte	Acc.						1	1					
	Non spécifié	Acc.	2											
	Sous-total		2					2	2					1
	Total		8	40	24	45	44	43	162	33	27	19	13	16



Protection de la personne			2000	2013	2014	2015	2016	2017	2018	2019	2020	2021	2022	2023
Discrimination	Racisme et xénophobie	Acc.		1	1			1	1		3	4		1
	Fondée sur son orientation sexuelle (homophobie)	Acc.			2		2				1			1
	Fondée sur conviction religieuse ou philosophique	Acc.										1		
	Autre discrimination	Acc.			1									
		Sous-total		1	4		2	1	1		4	5		2
Négationnisme et révisionnisme	Révisionnisme	Acc.									2			
		Sous-total									2			
Droits d'auteur		Acc.								1	1			
		Sous-total								1	1			
Protection de la vie privée		Acc.	1	2	2				1		1			1
		Sous-total	1	2	2				1		1			1
Caméras de surveillance		Acc.						1						1
		Sous-total						1						1
Droit à l'image		Acc.			3		1	2		1	1	1	2	
		Sous-total			3		1	2		1	1	1	2	
Autres		Acc.									1			1
		Sous-total									1			1
		Total	1	3	9		3	4	2	2	10	6	2	5



**BRAKEL**

**Infraction Lois spéciales**

**Hormones et dopage**

		2000	2013	2014	2015	2016	2017	2018	2019	2020	2021	2022	2023
Détention	Acc.		1	3		1	1			1			
	Sous-total		1	3		1	1			1			
Usage	Acc.	4					2						
	Sous-total	4					2						
	Total	4	1	3		1	3			1			

**Protection de la jeunesse**

		2000	2013	2014	2015	2016	2017	2018	2019	2020	2021	2022	2023
Législation sur l'obligation scolaire	Acc.	1	1	1		1	1	1				1	1
	Sous-total	1	1	1		1	1	1				1	1
Législation sur la protection de la jeunesse	Acc.	6	21	13	4	24	24	20	46	23	47	36	24
	Sous-total	6	21	13	4	24	24	20	46	23	47	36	24
	Total	7	22	14	4	25	25	21	46	23	47	37	25

**Code pénal social**

		2000	2013	2014	2015	2016	2017	2018	2019	2020	2021	2022	2023
Harcèlement au travail	Acc.		1				1	1					1
	Sous-total		1				1	1					1
Travail illégal	Acc.				1		1						
	Sous-total				1		1						
Fraude sociale aux cotisations (travail au noir)	Acc.			1			1	2	1	3	3	1	1
	Sous-total			1			1	2	1	3	3	1	1
Sécurité sociale	Acc.									1			
	Sous-total									1			
Infr. contre foi publique en droit pénal social	Acc.		1	3	2	6	1	2		1	2	1	1
	Sous-total		1	3	2	6	1	2		1	2	1	1
Esroquerie en droit pénal social	Acc.		1			4	3	2		1			
	Sous-total		1			4	3	2		1			
Autres	Acc.									2	1	1	1
	Sous-total									2	1	1	1
<b>Total</b>			<b>3</b>	<b>4</b>	<b>3</b>	<b>10</b>	<b>7</b>	<b>7</b>	<b>1</b>	<b>8</b>	<b>6</b>	<b>3</b>	<b>4</b>

**Ivresse et alcool**

		2000	2013	2014	2015	2016	2017	2018	2019	2020	2021	2022	2023
Ivresse publique	Acc.	3	3		5	7	10	8	5	8	8	14	12
	Sous-total	3	3		5	7	10	8	5	8	8	14	12
Servir de l'alcool à une personne ivre	Acc.							1					
	Sous-total							1					
Autres	Acc.	2											
	Sous-total	2											
<b>Total</b>		<b>5</b>	<b>3</b>		<b>5</b>	<b>7</b>	<b>10</b>	<b>9</b>	<b>5</b>	<b>8</b>	<b>8</b>	<b>14</b>	<b>12</b>

**Législation sur les élections**

		2000	2013	2014	2015	2016	2017	2018	2019	2020	2021	2022	2023
	Acc.	6											
	Sous-total	6											
<b>Total</b>		<b>6</b>											



**Registre de population**

		2000	2013	2014	2015	2016	2017	2018	2019	2020	2021	2022	2023
	<b>Acc.</b>	28	29	22	22	23	20	20	17	14	16	21	16
	<b>Sous-total</b>	28	29	22	22	23	20	20	17	14	16	21	16
	<b>Total</b>	28	29	22	22	23	20	20	17	14	16	21	16

**Carte d'identité**

		2000	2013	2014	2015	2016	2017	2018	2019	2020	2021	2022	2023
<b>Refus de présentation</b>	<b>Acc.</b>	1				1				1			
	<b>Sous-total</b>	1				1				1			
<b>Non spécifié</b>	<b>Acc.</b>											1	
	<b>Sous-total</b>											1	
<b>Autres</b>	<b>Acc.</b>	3											
	<b>Sous-total</b>	3											
	<b>Total</b>	4				1				1		1	



**Santé publique**

		2000	2013	2014	2015	2016	2017	2018	2019	2020	2021	2022	2023
<b>Art de guérir, art infirmier, etc.</b>	Acc.	1											
	Sous-total	1											
<b>Politique de la santé</b>	Acc.									9			
	Sous-total									9			
<b>Législation médicaments</b>	Acc.						1	1					
	Sous-total						1	1					
<b>Vente de tabac</b>	Acc.										1		1
	Sous-total										1		1
<b>Denrées alimentaires</b>	Acc.		1									2	
	Sous-total		1									2	
<b>Refus ou négligence respect mesures</b>	Acc.								4	213	91		
	Sous-total								4	213	91		
<b>Non spécifié</b>	Acc.								1				
	Sous-total								1				
<b>Autres</b>	Acc.								1	22			
	Sous-total								1	22			
	<b>Total</b>	<b>1</b>	<b>1</b>				<b>1</b>	<b>1</b>	<b>6</b>	<b>244</b>	<b>92</b>	<b>2</b>	<b>1</b>

**Travail**

		2000	2013	2014	2015	2016	2017	2018	2019	2020	2021	2022	2023
<b>Règlement général protection du travail</b>	Acc.									1	2		
	Sous-total									1	2		
<b>Commerce ambulant</b>	Acc.		3	1								1	
	Sous-total		3	1								1	
<b>Infractions mesure interdiction professionnelle</b>	Acc.			1		1							1
	Sous-total			1		1							1
<b>Fraude sociale aux cotisations (travail au noir)</b>	Acc.		1	1		1							1
	Sous-total		1	1		1							1
<b>Travailleurs étrangers</b>	Acc.						1						
	Sous-total						1						
	<b>Total</b>		<b>4</b>	<b>3</b>		<b>2</b>	<b>1</b>			<b>1</b>	<b>2</b>	<b>1</b>	<b>2</b>



**Protection des revenus publics**

		2000	2013	2014	2015	2016	2017	2018	2019	2020	2021	2022	2023
<b>Douane et accises</b>	Acc.	1											
	Sous-total	1											
<b>Fraude TVA</b>	Acc.		1	1			1						
	Sous-total		1	1			1						
<b>Fraude fiscale - impôts sur le revenu</b>	Acc.			1			1			1			
	Sous-total			1			1			1			
<b>Fraude autres revenus publics</b>	Acc.	6					1						
	Sous-total	6					1						
	<b>Total</b>	<b>7</b>	<b>1</b>	<b>2</b>			<b>3</b>			<b>1</b>			

**Législation économique**

		2000	2013	2014	2015	2016	2017	2018	2019	2020	2021	2022	2023
<b>Sociétés</b>	Acc.	1		1	1	1	5	3	1	4	16	7	8
	Sous-total	1		1	1	1	5	3	1	4	16	7	8
<b>Autres</b>	Acc.					1				1			
	Sous-total					1				1			
	<b>Total</b>	<b>1</b>		<b>1</b>	<b>1</b>	<b>2</b>	<b>5</b>	<b>3</b>	<b>1</b>	<b>5</b>	<b>16</b>	<b>7</b>	<b>8</b>

**Pratiques commerciales**

		2000	2013	2014	2015	2016	2017	2018	2019	2020	2021	2022	2023
<b>Pratiques du marché et protection du consommateur</b>	Acc.	2		1									
	Sous-total	2		1									
<b>Réglementation des prix</b>	Acc.							1					
	Sous-total							1					
<b>Registre de commerce</b>	Acc.		1	1	1	2	2	1	2				
	Sous-total		1	1	1	2	2	1	2				
<b>Non spécifié</b>	Acc.						1						
	Sous-total						1						
<b>Autres</b>	Acc.	1					1						
	Sous-total	1					1						
	<b>Total</b>	<b>3</b>	<b>1</b>	<b>2</b>	<b>1</b>	<b>2</b>	<b>4</b>	<b>2</b>	<b>2</b>				





**Autres lois spéciales**

		2000	2013	2014	2015	2016	2017	2018	2019	2020	2021	2022	2023
<b>Transport</b>	Acc.	3		1			2						
	Sous-total	3		1			2						
<b>Prévention: incendies, explosions, accidents</b>	Acc.									2			
	Sous-total									2			
<b>Loteries et jeux de hasard</b>	Acc.	1											
	Sous-total	1											
<b>Dégradation involontaire câbles télécommunication</b>	Acc.			8	10	7	15	8	13	11	9	11	7
	Sous-total			8	10	7	15	8	13	11	9	11	7
<b>Infractions Loi police chemins de fer</b>	Acc.						2	1		1		1	2
	Sous-total						2	1		1		1	2
<b>Moyens de communications électroniques</b>	Acc.									2		1	4
	Sous-total									2		1	4
<b>Autres</b>	Acc.	5	1						2		1	1	
	Sous-total	5	1						2		1	1	
	<b>Total</b>	<b>9</b>	<b>1</b>	<b>9</b>	<b>10</b>	<b>7</b>	<b>19</b>	<b>9</b>	<b>15</b>	<b>16</b>	<b>10</b>	<b>14</b>	<b>13</b>

# ***STATISTIQUES POLICIERES DE CRIMINALITE***

---

***LIEU DE PERPETRATION: ZONE DE POLICE***

**BRAKEL**

***ANNEXE III: DETAIL  
FIGURES CRIMINELLES / PHENOMENES***



**BRAKEL**

**FC Vol moyen de transport**

		2000	2013	2014	2015	2016	2017	2018	2019	2020	2021	2022	2023
Vol de voiture	Acc.	13	7	5	5	4	4	3	6	3	10	3	2
	Tent.	1		1		2					1		
	<b>Total</b>	<b>14</b>	<b>7</b>	<b>6</b>	<b>5</b>	<b>6</b>	<b>4</b>	<b>3</b>	<b>6</b>	<b>3</b>	<b>11</b>	<b>3</b>	<b>2</b>
Vol de moto	Acc.	1	1	2	2	1	1	2	1	3			
	Total	1	1	2	2	1	1	2	1	3			
Homejacking	Acc.	1						1					
	Total	1						1					
Vol dans les garages	Acc.	1			2			1	2				
	Total	1			2			1	2				
Vol de vélomoteur	Acc.	7	4	1	2	4	1	3				2	1
	Tent.						1	1					
	<b>Total</b>	<b>7</b>	<b>4</b>	<b>1</b>	<b>2</b>	<b>4</b>	<b>2</b>	<b>4</b>				<b>2</b>	<b>1</b>
Vol de vélo	Acc.	44	19	21	20	24	26	30	10	8	6	14	12
	Total	44	19	21	20	24	26	30	10	8	6	14	12



**FC Cambriolage**

		2000	2013	2014	2015	2016	2017	2018	2019	2020	2021	2022	2023
Cambriolage dans habitation	Acc.	34	51	26	36	34	26	30	44	21	27	20	35
	Tent.	21	21	22	22	12	12	24	33	22	19	13	18
	<b>Total</b>	<b>55</b>	<b>72</b>	<b>48</b>	<b>58</b>	<b>46</b>	<b>38</b>	<b>54</b>	<b>77</b>	<b>43</b>	<b>46</b>	<b>33</b>	<b>53</b>
Cambriolage ds entreprise ou commerce	Acc.	7	18	11	9	4	5	15	5	3	5	2	6
	Tent.	3	13	3	3	3	2	3	2	2	1	1	5
	<b>Total</b>	<b>10</b>	<b>31</b>	<b>14</b>	<b>12</b>	<b>7</b>	<b>7</b>	<b>18</b>	<b>7</b>	<b>5</b>	<b>6</b>	<b>3</b>	<b>11</b>
Cambriolage ds service public ou bâtiment administ	Acc.	4	15	5	9	3	8	6	1	2	1	3	2
	Tent.		5		7	1		3	3		2		2
	<b>Total</b>	<b>4</b>	<b>20</b>	<b>5</b>	<b>16</b>	<b>4</b>	<b>8</b>	<b>9</b>	<b>4</b>	<b>2</b>	<b>3</b>	<b>3</b>	<b>4</b>
Cambriolage dans bâtiment (total)	Acc.	43	84	42	54	41	39	51	49	26	33	25	43
	Tent.	24	39	25	32	16	14	30	38	24	22	14	25
	<b>Total</b>	<b>67</b>	<b>123</b>	<b>67</b>	<b>86</b>	<b>57</b>	<b>53</b>	<b>81</b>	<b>87</b>	<b>50</b>	<b>55</b>	<b>39</b>	<b>68</b>

**FC Vol autre**

		2000	2013	2014	2015	2016	2017	2018	2019	2020	2021	2022	2023
Vol à main armée	Acc.	3	1		1	1		1	3	1			1
	Tent.		1			1			1	1			1
	<b>Total</b>	<b>3</b>	<b>2</b>		<b>1</b>	<b>2</b>		<b>1</b>	<b>4</b>	<b>2</b>			<b>2</b>
Vol avec violence sans arme	Acc.	1	4	3	3	5	1	2	3	2	3	4	6
	Tent.	1	1		3		2	6	3	6	3	1	5
	<b>Total</b>	<b>2</b>	<b>5</b>	<b>3</b>	<b>6</b>	<b>5</b>	<b>3</b>	<b>8</b>	<b>6</b>	<b>8</b>	<b>6</b>	<b>5</b>	<b>11</b>
Vol dans ou sur un véhicule	Acc.	31	30	21	26	36	9	19	27	2	9	19	8
	Tent.	4	15	7	5	5	4	4	4	2	4	2	2
	<b>Total</b>	<b>35</b>	<b>45</b>	<b>28</b>	<b>31</b>	<b>41</b>	<b>13</b>	<b>23</b>	<b>31</b>	<b>4</b>	<b>13</b>	<b>21</b>	<b>10</b>
Vol d'armes et explosifs	Acc.	3	1	1	1	3	1				2	1	4
	Tent.												
	<b>Total</b>	<b>3</b>	<b>1</b>	<b>1</b>	<b>1</b>	<b>3</b>	<b>1</b>				<b>2</b>	<b>1</b>	<b>4</b>
Steaming	Tent.										1		
	Total										1		
Vol à l'arraché	Acc.	2		2			1		1	1	1	1	
	Tent.												
	<b>Total</b>	<b>2</b>		<b>2</b>			<b>1</b>		<b>1</b>	<b>1</b>	<b>1</b>	<b>1</b>	



**FC Vol autre**

		2000	2013	2014	2015	2016	2017	2018	2019	2020	2021	2022	2023
<b>Vol à la tire</b>	Acc.	7	8	10	6	5	10	5	4	2	2	2	
	Tent.						1						
	<b>Total</b>	<b>7</b>	<b>8</b>	<b>10</b>	<b>6</b>	<b>5</b>	<b>11</b>	<b>5</b>	<b>4</b>	<b>2</b>	<b>2</b>	<b>2</b>	
<b>Vol à l'étalage</b>	Acc.	7	3	6	9	10	4	12	6	30	32	23	10
	Tent.				1		1	2	1	1		1	1
	<b>Total</b>	<b>7</b>	<b>3</b>	<b>6</b>	<b>10</b>	<b>10</b>	<b>5</b>	<b>14</b>	<b>7</b>	<b>31</b>	<b>32</b>	<b>24</b>	<b>11</b>
<b>Vol par ruse</b>	Acc.	1	2	2	2	2		3		3		2	
	Tent.				1			1			1	1	3
	<b>Total</b>	<b>1</b>	<b>2</b>	<b>2</b>	<b>3</b>	<b>2</b>		<b>4</b>		<b>3</b>	<b>1</b>	<b>3</b>	<b>3</b>
<b>Vol de métaux</b>	Acc.	1	2	4	2	1	1			1	1	3	1
	Tent.												
	<b>Total</b>	<b>1</b>	<b>2</b>	<b>4</b>	<b>2</b>	<b>1</b>	<b>1</b>			<b>1</b>	<b>1</b>	<b>3</b>	<b>1</b>
<b>Vol sur les chantiers</b>	Acc.	10	4	3	3	3	2		2	1		2	4
	Tent.		1										
	<b>Total</b>	<b>10</b>	<b>5</b>	<b>3</b>	<b>3</b>	<b>3</b>	<b>2</b>		<b>2</b>	<b>1</b>		<b>2</b>	<b>4</b>
<b>Home-invasion</b>	Acc.		1		1			2	1				
	Tent.								1	1			
	<b>Total</b>		<b>1</b>		<b>1</b>			<b>2</b>	<b>2</b>	<b>1</b>			
<b>Vol d'animaux</b>	Acc.	4	2	2	2	1	6	2					1
	Tent.									1			
	<b>Total</b>	<b>4</b>	<b>2</b>	<b>2</b>	<b>2</b>	<b>1</b>	<b>6</b>	<b>2</b>		<b>1</b>			<b>1</b>
<b>Vol de cargaison</b>	Acc.		1										
	Tent.												
	<b>Total</b>		<b>1</b>										



**Criminalité ICT**

		2000	2013	2014	2015	2016	2017	2018	2019	2020	2021	2022	2023
Fraude de cartes de paiements	Acc.	1	6	1		2	4	4	3	2	5	3	1
	Tent.						1						
	<b>Total</b>	<b>1</b>	<b>6</b>	<b>1</b>		<b>2</b>	<b>5</b>	<b>4</b>	<b>3</b>	<b>2</b>	<b>5</b>	<b>3</b>	<b>1</b>
Phishing	Acc.		1				1	1	3	24	67	43	38
	Tent.		1						1	5	5	1	
	<b>Total</b>		<b>2</b>				<b>1</b>	<b>1</b>	<b>4</b>	<b>29</b>	<b>72</b>	<b>44</b>	<b>38</b>
Ransomware	Acc.							1				1	2
	Tent.								1				
	<b>Total</b>							<b>1</b>	<b>1</b>			<b>1</b>	<b>2</b>
Skimming	Acc.		1			1				1	2	1	
	Tent.												
	<b>Total</b>		<b>1</b>			<b>1</b>				<b>1</b>	<b>2</b>	<b>1</b>	

**FC Autre**

		2000	2013	2014	2015	2016	2017	2018	2019	2020	2021	2022	2023
Violence contre les métiers d'intérêt général	Acc.		1	3	2	7	3	2	5	4	2	9	4
	Tent.												
	<b>Total</b>		<b>1</b>	<b>3</b>	<b>2</b>	<b>7</b>	<b>3</b>	<b>2</b>	<b>5</b>	<b>4</b>	<b>2</b>	<b>9</b>	<b>4</b>
Viol collectif	Acc.		1										
	Tent.												
	<b>Total</b>		<b>1</b>										
Graffiti	Acc.		1	2	1	6	2	2	1	3	2		
	Tent.												
	<b>Total</b>		<b>1</b>	<b>2</b>	<b>1</b>	<b>6</b>	<b>2</b>	<b>2</b>	<b>1</b>	<b>3</b>	<b>2</b>		
Dégradation de voiture	Acc.	4	29	33	30	37	27	32	29	25	25	25	21
	Tent.												
	<b>Total</b>	<b>4</b>	<b>29</b>	<b>33</b>	<b>30</b>	<b>37</b>	<b>27</b>	<b>32</b>	<b>29</b>	<b>25</b>	<b>25</b>	<b>25</b>	<b>21</b>
Rixe au couteau	Acc.		2			1				1		1	
	Tent.						1					1	
	<b>Total</b>		<b>2</b>			<b>1</b>	<b>1</b>			<b>1</b>		<b>2</b>	



**PH Violence intrafamiliale (VIF)**

		2000	2013	2014	2015	2016	2017	2018	2019	2020	2021	2022	2023
VIF: physique, dans le couple	Acc.	7	29	24	26	27	25	36	27	20	25	31	27
	Tent.											1	
	<b>Total</b>	<b>7</b>	<b>29</b>	<b>24</b>	<b>26</b>	<b>27</b>	<b>25</b>	<b>36</b>	<b>27</b>	<b>20</b>	<b>25</b>	<b>32</b>	<b>27</b>
VIF: physique, envers des descendants	Acc.		7	4	2	5	3	5	5	1	10	2	3
	Tent.											1	
	<b>Total</b>		<b>7</b>	<b>4</b>	<b>2</b>	<b>5</b>	<b>3</b>	<b>5</b>	<b>5</b>	<b>1</b>	<b>10</b>	<b>3</b>	<b>3</b>
VIF: physique, envers d'autres membres	Acc.	20	10	9	2	5	9	4	4	4	7	6	6
	Tent.	1					1						
	<b>Total</b>	<b>21</b>	<b>10</b>	<b>9</b>	<b>2</b>	<b>5</b>	<b>10</b>	<b>4</b>	<b>4</b>	<b>4</b>	<b>7</b>	<b>6</b>	<b>6</b>
VIF: sexuelle, dans le couple	Acc.									1			
	Tent.												
	<b>Total</b>									<b>1</b>			
VIF: sexuelle, envers des descendants	Acc.	2	2	1	3	1	1		1	2	1		
	Tent.												
	<b>Total</b>	<b>2</b>	<b>2</b>	<b>1</b>	<b>3</b>	<b>1</b>	<b>1</b>		<b>1</b>	<b>2</b>	<b>1</b>		
VIF: sexuelle, envers d'autres membres	Acc.					1		1	1				
	Tent.								1				
	<b>Total</b>					<b>1</b>		<b>1</b>	<b>2</b>				
VIF: psychique, dans le couple	Acc.	39	21	15	46	23	59	42	37	30	27	42	31
	Tent.												
	<b>Total</b>	<b>39</b>	<b>21</b>	<b>15</b>	<b>46</b>	<b>23</b>	<b>59</b>	<b>42</b>	<b>37</b>	<b>30</b>	<b>27</b>	<b>42</b>	<b>31</b>
VIF: psychique, envers des descendants	Acc.		1						1	1	2	3	3
	Tent.												
	<b>Total</b>		<b>1</b>						<b>1</b>	<b>1</b>	<b>2</b>	<b>3</b>	<b>3</b>
VIF: psychique, envers d'autres membres	Acc.		1		2		2	2	1	4	3	1	3
	Tent.												
	<b>Total</b>		<b>1</b>		<b>2</b>		<b>2</b>	<b>2</b>	<b>1</b>	<b>4</b>	<b>3</b>	<b>1</b>	<b>3</b>
VIF: économique, dans le couple	Acc.					1	1	1	1	3	2	3	4
	Tent.												
	<b>Total</b>					<b>1</b>	<b>1</b>	<b>1</b>	<b>1</b>	<b>3</b>	<b>2</b>	<b>3</b>	<b>4</b>
VIF: économique, envers des descendants	Acc.		1							1			
	Tent.												
	<b>Total</b>		<b>1</b>							<b>1</b>			
VIF: économique, envers d'autres membres	Acc.	17	6	5	5	3	5	4	1	3		6	6
	Tent.									2			
	<b>Total</b>	<b>17</b>	<b>6</b>	<b>5</b>	<b>5</b>	<b>3</b>	<b>5</b>	<b>4</b>	<b>1</b>	<b>5</b>		<b>6</b>	<b>6</b>



**PH Hormones et dopage**

		2000	2013	2014	2015	2016	2017	2018	2019	2020	2021	2022	2023
<b>Dopage humain</b>	Acc.		1	3		1	2			1			
	Total		1	3		1	2			1			
<b>Engraissement illégal</b>	Acc.	4											
	Total	4											

**PH Drogues**

		2000	2013	2014	2015	2016	2017	2018	2019	2020	2021	2022	2023
<b>Vente de cocaïne</b>	Acc.		2	1		4	9	2	8	5	2	5	3
	Total		2	1		4	9	2	8	5	2	5	3
<b>Import-export de cocaïne</b>	Acc.								1			3	
	Total								1			3	
<b>Production de drogues synthétiques</b>	Acc.							1		1			
	Total							1		1			
<b>Import-export de drogues synthétiques</b>	Acc.								2			1	
	Total								2			1	
<b>Vente de drogues synthétiques</b>	Acc.		1	3	1	6	14	15	8	10	5	3	1
	Total		1	3	1	6	14	15	8	10	5	3	1
<b>Production de cannabis (culture)</b>	Acc.		3	4		3	1	3	2	2		3	
	Total		3	4		3	1	3	2	2		3	
<b>Vente de cannabis en grande quantité</b>	Acc.				1		1	1					
	Total				1		1	1					
<b>Import-export d'héroïne</b>	Acc.							1				3	
	Total							1				3	
<b>Vente-traffic d'héroïne</b>	Acc.				1				3			5	
	Total				1				3			5	





**PH Trafic d'armes**

		2000	2013	2014	2015	2016	2017	2018	2019	2020	2021	2022	2023
Commerce et production d'arme non à feu	Acc.							1					
	Total							1					

**PH Traite des êtres humains**

		2000	2013	2014	2015	2016	2017	2018	2019	2020	2021	2022	2023
TEH - exploitation économique	Acc.					1					1		
	Total					1					1		
TEH - exploitation sexuelle	Acc.	1				1							1
	Total	1				1							1

**PH Violence dans l'espace public**

		2000	2013	2014	2015	2016	2017	2018	2019	2020	2021	2022	2023
Violence physique (transport public)	Acc.		2	1		1	1				2		2
	Total		2	1		1	1				2		2
Violence physique (voie publique)	Acc.	15	9	16	19	18	13	15	20	14	16	25	19
	Tent.						1	1	1			1	
	Total	15	9	16	19	18	14	16	21	14	16	26	19
Violence physique (autre endroit public)	Acc.	2	2	2	1	3		3		2	2	2	2
	Total	2	2	2	1	3		3		2	2	2	2
Violence physique (endroit accessible au public)	Acc.	10	16	13	6	16	17	12	12	5	4	6	12
	Tent.			1									
	Total	10	16	14	6	16	17	12	12	5	4	6	12
Violence sexuelle (transport public)	Acc.			1	2								1
	Total			1	2								1
Violence sexuelle (voie publique)	Acc.	2	1	3			1	2	1	1		3	4
	Total	2	1	3			1	2	1	1		3	4
Violence sexuelle (autre endroit public)	Acc.			1		1	1	2	1	3		1	
	Total			1		1	1	2	1	3		1	
Violence sexuelle (endroit accessible au public)	Acc.	1	1	2		3	3	2	6	4	1	2	1



**PH Violence dans l'espace public**

		2000	2013	2014	2015	2016	2017	2018	2019	2020	2021	2022	2023
	<b>Total</b>	<b>1</b>	<b>1</b>	<b>2</b>		<b>3</b>	<b>3</b>	<b>2</b>	<b>6</b>	<b>4</b>	<b>1</b>	<b>2</b>	<b>1</b>
<b>Violence psychique (transport public)</b>	<b>Acc.</b>		1	1		1					2	1	3
	<b>Total</b>		<b>1</b>	<b>1</b>		<b>1</b>					<b>2</b>	<b>1</b>	<b>3</b>
<b>Violence psychique (voie publique)</b>	<b>Acc.</b>	20	10	16	7	8	14	17	14	11	16	9	10
	<b>Total</b>	<b>20</b>	<b>10</b>	<b>16</b>	<b>7</b>	<b>8</b>	<b>14</b>	<b>17</b>	<b>14</b>	<b>11</b>	<b>16</b>	<b>9</b>	<b>10</b>
<b>Violence psychique (autre endroit public)</b>	<b>Acc.</b>		4	2		4	2	3		4	2	3	1
	<b>Total</b>		<b>4</b>	<b>2</b>		<b>4</b>	<b>2</b>	<b>3</b>		<b>4</b>	<b>2</b>	<b>3</b>	<b>1</b>
<b>Violence psychique (endroit accessible au public)</b>	<b>Acc.</b>	15	7	7	8	12	14	6	9	4	4	5	11
	<b>Total</b>	<b>15</b>	<b>7</b>	<b>7</b>	<b>8</b>	<b>12</b>	<b>14</b>	<b>6</b>	<b>9</b>	<b>4</b>	<b>4</b>	<b>5</b>	<b>11</b>
<b>Vol à main armée (voie publique)</b>	<b>Tent.</b>					1							
	<b>Total</b>					<b>1</b>							
<b>Vol à main armée (autre endroit public)</b>	<b>Acc.</b>									1			
	<b>Total</b>									<b>1</b>			
<b>Vol à main armée (endroit accessible au public)</b>	<b>Acc.</b>	2											1
	<b>Tent.</b>		1							1			1
	<b>Total</b>	<b>2</b>	<b>1</b>							<b>1</b>			<b>2</b>
<b>Vol avec violence sans arme (transport public)</b>	<b>Acc.</b>				1								
	<b>Total</b>				<b>1</b>								
<b>Vol avec violence sans arme (voie publique)</b>	<b>Acc.</b>	1	2			1				2			
	<b>Tent.</b>	1					1		1				
	<b>Total</b>	<b>2</b>	<b>2</b>			<b>1</b>	<b>1</b>		<b>1</b>	<b>2</b>			
<b>Vol avec violence sans arme (autre endroit public)</b>	<b>Acc.</b>			1									
	<b>Tent.</b>									3			
	<b>Total</b>			<b>1</b>						<b>3</b>			
<b>Vol avec violence sans arme (endr. acces. au pub.)</b>	<b>Acc.</b>			1	1				1				1
	<b>Tent.</b>		1										1
	<b>Total</b>		<b>1</b>	<b>1</b>	<b>1</b>				<b>1</b>				<b>2</b>



**PH Autre**

		2000	2013	2014	2015	2016	2017	2018	2019	2020	2021	2022	2023
<b>Faux policiers</b>	Acc.					1							
	Total					1							
<b>Terrorisme, extrémisme et radicalisme</b>	Acc.					1			1				
	Total					1			1				
<b>Cyberharcèlement</b>	Acc.	12	8	7	6	6	9	4	7	8	5	8	7
	Total	12	8	7	6	6	9	4	7	8	5	8	7
<b>Fraude à l'identité</b>	Acc.	1	3	7	5	10	10	7	17	14	12	16	26
	Tent.							1	2	1	1	1	
	Total	1	3	7	5	10	10	8	19	15	13	17	26

# ***STATISTIQUES POLICIERES DE CRIMINALITE***

---

***LIEU DE PERPETRATION: ZONE DE POLICE***

**BRAKEL**

***ANNEXE IV: FAITS ENREGISTRES  
NON CRIMINELS***



**BRAKEL**

**Faits non criminels**

**Maladies / Décès / Disparition**

	2000	2013	2014	2015	2016	2017	2018	2019	2020	2021	2022	2023
Suicide	12	9	16	11	16	16	15	13	15	12	13	9
Personne malade	3	11	8	14	12	14	7	14	11	18	21	27
Décès suspect		6	3	3	5	3	2	1	5	5	6	11
Décès naturel	1	3	2	12	6	6	6	6	1	4		1
Disparition (personne disparue)	22	9	10	9	17	11	11	15	9	8	10	19
Accident (sauf roulage)	7	1	1	3	3	3	8	5	3	1		1
Non spécifié											1	
Autres	8											
<b>Total</b>	<b>53</b>	<b>39</b>	<b>40</b>	<b>52</b>	<b>59</b>	<b>53</b>	<b>49</b>	<b>54</b>	<b>44</b>	<b>48</b>	<b>51</b>	<b>68</b>

**Appels**

	2000	2013	2014	2015	2016	2017	2018	2019	2020	2021	2022	2023
Alarme	8											
Appels	5	1	2	2	1	1	2					
<b>Total</b>	<b>13</b>	<b>1</b>	<b>2</b>	<b>2</b>	<b>1</b>	<b>1</b>	<b>2</b>					

**Problèmes sociaux**

	2000	2013	2014	2015	2016	2017	2018	2019	2020	2021	2022	2023
Différends familiaux	94	16	14	11	14	12	18	7	26	42	34	36
Différend (pas de coups)	46	11	9	6	6	9	4	1	4	7	4	3
Affaire civile	14	2	1		4	1	1		3	3		1
Protection de la jeunesse	13	16	15	19	23	29	39	98	72	62	29	3
Non spécifié	1											
Autres	15	15	21	19	14	18	20	17	5	23	13	15
<b>Total</b>	<b>183</b>	<b>60</b>	<b>60</b>	<b>55</b>	<b>61</b>	<b>69</b>	<b>82</b>	<b>123</b>	<b>110</b>	<b>137</b>	<b>80</b>	<b>58</b>

**Catastrophes**

2000	2013	2014	2015	2016	2017	2018	2019	2020	2021	2022	2023
------	------	------	------	------	------	------	------	------	------	------	------



### Catastrophes

	2000	2013	2014	2015	2016	2017	2018	2019	2020	2021	2022	2023
Affaissement	1											
Inondation	1											
Dégâts tempête	2		1				2					
Problèmes causés par l'eau	5	1										
Autres		1										
<b>Total</b>	<b>9</b>	<b>2</b>	<b>1</b>				<b>2</b>					

### Ordre public

	2000	2013	2014	2015	2016	2017	2018	2019	2020	2021	2022	2023
Manifestation									1			
Troubles		2	4	2	3	1	2	4	2		1	
Autres	3					1		1				
<b>Total</b>	<b>3</b>	<b>2</b>	<b>4</b>	<b>2</b>	<b>3</b>	<b>2</b>	<b>2</b>	<b>5</b>	<b>3</b>		<b>1</b>	

### Agissements suspects

	2000	2013	2014	2015	2016	2017	2018	2019	2020	2021	2022	2023
	12	3	2	4	1	1	3	7	4	1	1	1
<b>Total</b>	<b>12</b>	<b>3</b>	<b>2</b>	<b>4</b>	<b>1</b>	<b>1</b>	<b>3</b>	<b>7</b>	<b>4</b>	<b>1</b>	<b>1</b>	<b>1</b>

### Objets trouvés

	2000	2013	2014	2015	2016	2017	2018	2019	2020	2021	2022	2023
	18	2	1	3		1	1					
<b>Total</b>	<b>18</b>	<b>2</b>	<b>1</b>	<b>3</b>		<b>1</b>	<b>1</b>					

### Objets perdus

	2000	2013	2014	2015	2016	2017	2018	2019	2020	2021	2022	2023
	202	346	387	368	372	421	355	380	383	425	358	421
<b>Total</b>	<b>202</b>	<b>346</b>	<b>387</b>	<b>368</b>	<b>372</b>	<b>421</b>	<b>355</b>	<b>380</b>	<b>383</b>	<b>425</b>	<b>358</b>	<b>421</b>

### Autres non-infractions

	2000	2013	2014	2015	2016	2017	2018	2019	2020	2021	2022	2023
Non-respect des conditions	1			1		3	3	5	2	1	1	2



**Autres non-infractions**

	2000	2013	2014	2015	2016	2017	2018	2019	2020	2021	2022	2023
Procès-verbal d'information	19	1	2	3	4		9	2	3	2	3	3
Notification		7	10	4	22	5	9	5	1	5	11	15
Dégradation involontaire câbles (non-télécom)		14	20	9	10		6	1	1	2	2	2
Comportement lié à une radicalisation violente					1			1				
Demande signalement surveillance électronique										2	4	14
Fonction de contrôle armes	1		1		1	1				8	3	3
Autres non infractions	19											
<b>Total</b>	<b>40</b>	<b>22</b>	<b>33</b>	<b>17</b>	<b>38</b>	<b>9</b>	<b>27</b>	<b>14</b>	<b>7</b>	<b>20</b>	<b>24</b>	<b>39</b>