

# ***STATISTIQUES POLICIERES DE CRIMINALITE***

---

*LIEU DE PERPETRATION: ZONE DE POLICE*

**PZ ASSENEDE/EVERGEM**

**2000 - 2023**

*Police fédérale - DGRIDRIIBIPOL*

# ***STATISTIQUES POLICIERES DE CRIMINALITE***

---

***LIEU DE PERPETRATION: ZONE DE POLICE***

**PZ ASSENEDE/EVERGEM**

***PARTIE I : INFRACTIONS JUDICIAIRES***

## CRIMINALITE ENREGISTREE COMMISE AU NIVEAU DE LA ZONE DE POLICE



### PZ ASSENEDE/EVERGEM

	2000	2013	2014	2015	2016	2017	2018	2019	2020	2021	2022	2023
<b>Nombre total des délits</b>	2.844	2.228	2.339	2.137	2.375	2.320	2.386	2.407	3.181	3.045	2.678	2.652





**PZ ASSENEDE/EVERGEM**

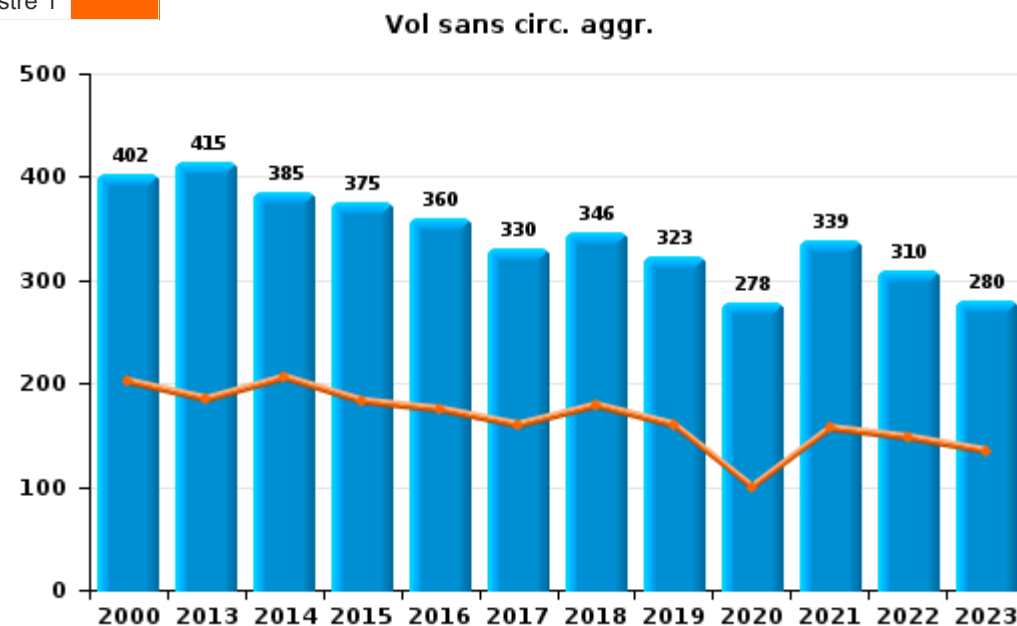
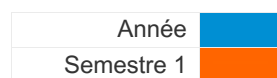
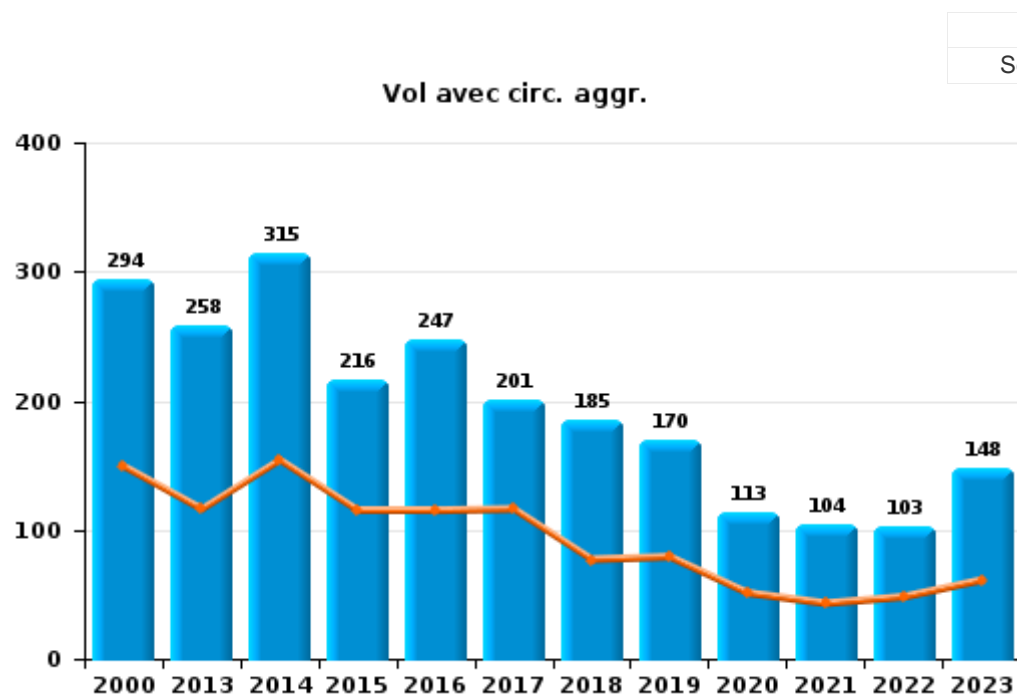
	2000	2013	2014	2015	2016	2017	2018	2019	2020	2021	2022	2023
Vol et extorsion	733	678	707	599	618	538	544	504	402	452	434	447
Infr. contre l'intégrité physique	205	235	265	234	259	291	296	235	257	295	284	266
Fraude	523	113	111	118	129	149	187	243	327	345	325	310
Dégradation de la propriété	332	241	275	231	256	232	197	185	168	179	229	185
Criminalité informatique		35	46	38	28	56	138	251	367	352	411	384
Drogues	143	135	150	100	177	158	142	201	231	169	169	198
Infr. contre autres valeurs morales et sentiments	109	169	134	148	154	138	127	122	148	158	108	115
Registre de population	73	156	155	138	111	115	145	120	123	124	117	109
Infr. contre la sécurité publique	153	103	96	105	104	121	95	107	112	114	100	110
Environnement	182	64	72	59	51	60	70	76	95	79	73	75
Santé publique	2	2	1	1				2	552	372	19	3
Infr. contre la famille	130	49	55	67	72	80	63	43	39	55	41	56
Armes et explosifs	18	47	55	47	73	64	127	49	69	46	39	58
Infr. contre les moeurs	21	29	26	34	54	51	50	58	60	63	54	61
Protection de la jeunesse	9	43	27	43	53	43	37	46	53	42	55	70
Législation sur les étrangers	13	26	46	39	69	44	28	33	38	30	32	50
Infr. contre la foi publique	30	22	22	30	27	26	25	24	32	32	30	41
Ivresse et alcool	18	14	21	20	35	26	14	20	19	30	55	34
Autres lois spéciales	34	13	21	23	29	26	26	20	14	27	21	18
Infr. contre l'autorité publique	12	13	15	14	20	17	19	22	20	42	45	24
Code pénal social		10	6	5	9	20	9	14	19	18	11	16
Législation économique	2	3	2	2	15	39	23	12	11	6	9	4
Protection de la personne	10	1	7	10	11	6	3	7	4	3	6	7
Contravention Code pénal	52	4	1	5	1	1		2				
Travail	16	5	4	5	4	2	1	2	5	2	2	2
Hormones et dopage		10	5		4	6	7	1	4	6	1	2
Protection des revenus publics	8	1	3	13	3	5	2		1		1	3
Infr. contre la liberté individuelle	3	3	2	1	2	1	3	3	3	1	5	2
Carte d'identité	1	1	5	3	3	3	2	3	5	1		
Pratiques commerciales	10			2	1	1			1			
Marchand de sommeil				2	2		1	1	2			
Exercice illégal de l'autorité publique	1	1	1			1	1			1		1
Infr. relative au statut juridique de l'enfant	1	1	1					1		1		
Traite des êtres humains		1		1	1		1				1	1
Autres infractions Code pénal			1				3					
Sécurité privée			1									
<b>Sous-total</b>	<b>2.844</b>	<b>2.228</b>	<b>2.339</b>	<b>2.137</b>	<b>2.375</b>	<b>2.320</b>	<b>2.386</b>	<b>2.407</b>	<b>3.181</b>	<b>3.045</b>	<b>2.678</b>	<b>2.652</b>
<b>Contravention règlement policier local</b>		32	19	19	16	34	26	31	35	25	11	8
<b>Sous-total</b>		<b>32</b>	<b>19</b>	<b>19</b>	<b>16</b>	<b>34</b>	<b>26</b>	<b>31</b>	<b>35</b>	<b>25</b>	<b>11</b>	<b>8</b>
<b>Total</b>	<b>2.844</b>	<b>2.260</b>	<b>2.358</b>	<b>2.156</b>	<b>2.391</b>	<b>2.354</b>	<b>2.412</b>	<b>2.438</b>	<b>3.216</b>	<b>3.070</b>	<b>2.689</b>	<b>2.660</b>



I.1. Catégorie des infractions : Vol et extorsion (top 5 des infractions au niveau national 2023)

PZ ASSENEDE/EVERGEM

	2000	2013	2014	2015	2016	2017	2018	2019	2020	2021	2022	2023
Vol sans circ. agr.	402	415	385	375	360	330	346	323	278	339	310	280
Vol avec circ. agr.	294	258	315	216	247	201	185	170	113	104	103	148
Extorsion	3	4	6	6	10	6	12	9	10	7	21	18
Vol non spécifié	34	1	1	2	1	1	1	2	1	2		1
<b>Total</b>	<b>733</b>	<b>678</b>	<b>707</b>	<b>599</b>	<b>618</b>	<b>538</b>	<b>544</b>	<b>504</b>	<b>402</b>	<b>452</b>	<b>434</b>	<b>447</b>





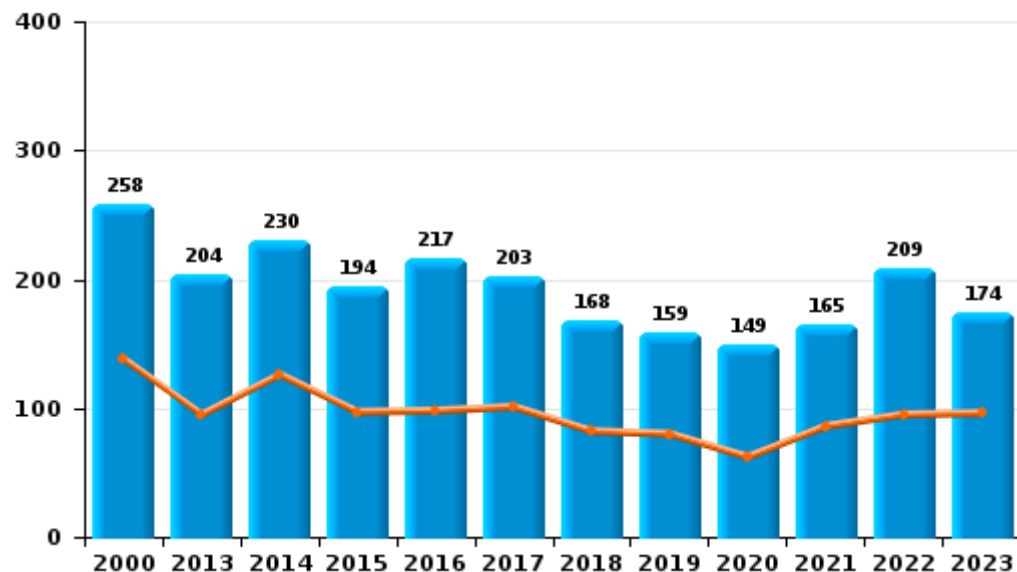
I.2. Catégorie des infractions : Dégradation de la propriété (top 5 des infractions au niveau national 2023)

**PZ ASSENEDE/EVERGEM**

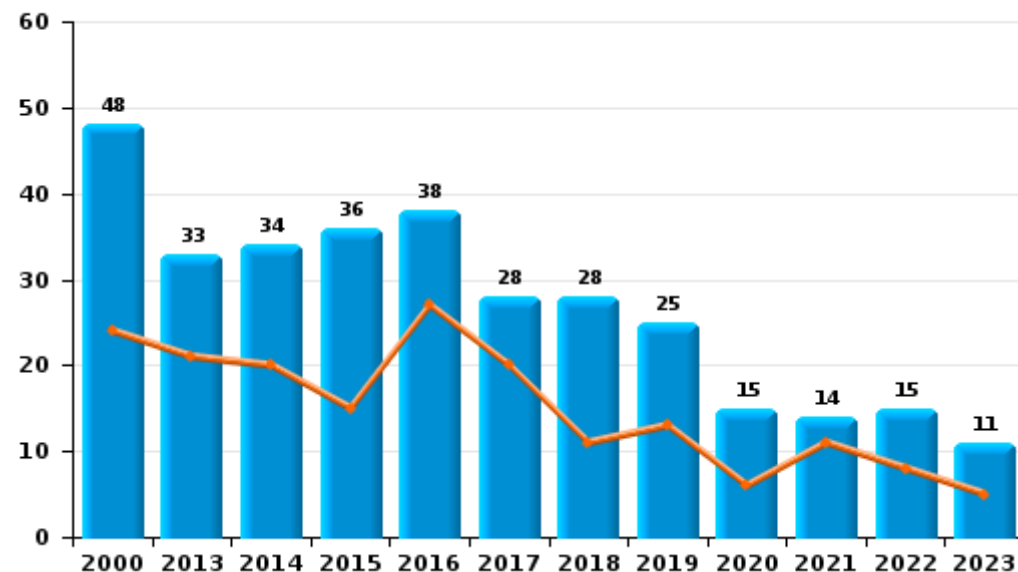
	2000	2013	2014	2015	2016	2017	2018	2019	2020	2021	2022	2023
<b>Vandalisme</b>	258	204	230	194	217	203	168	159	149	165	209	174
<b>Incendie involontaire</b>	39	27	27	28	19	20	22	18	9	6	8	5
<b>Incendie volontaire</b>	9	6	7	8	19	8	6	7	6	8	7	6
<b>Destruction, dénaturation, dégradation</b>	26	4	11	1	1	1	1	1	4		5	
<b>Total</b>	<b>332</b>	<b>241</b>	<b>275</b>	<b>231</b>	<b>256</b>	<b>232</b>	<b>197</b>	<b>185</b>	<b>168</b>	<b>179</b>	<b>229</b>	<b>185</b>

Année ■  
Semestre 1 ■

**Vandalisme**



**Incendie**



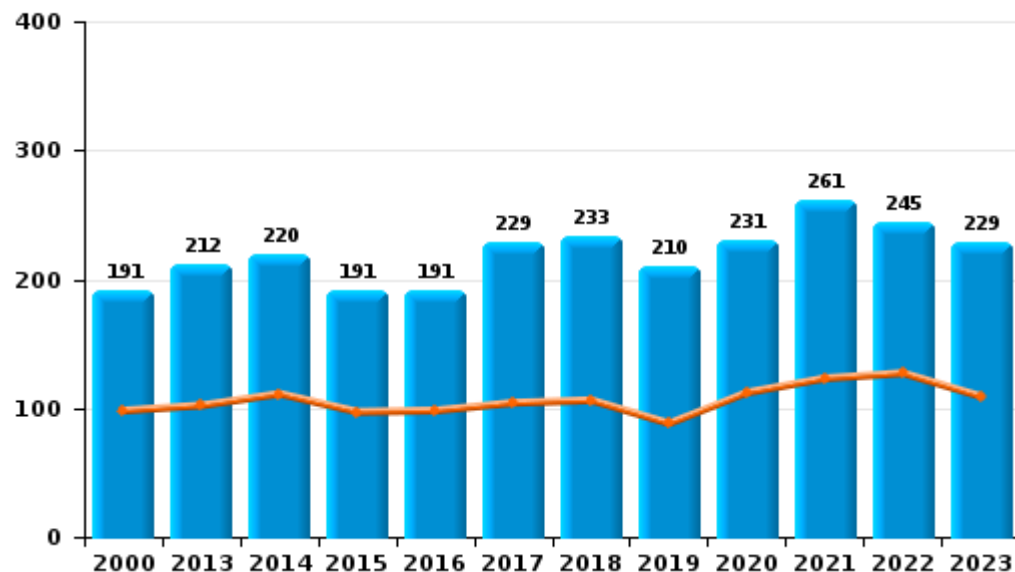


I.3. Catégorie des infractions : Infr. contre l'intégrité physique (top 5 des infractions au niveau national 2023)

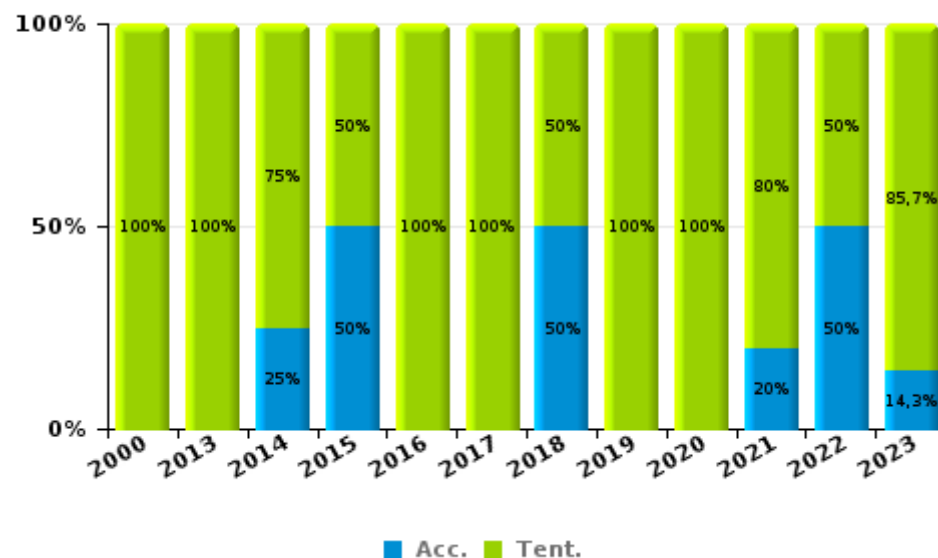
PZ ASSENEDE/EVERGEM

	2000	2013	2014	2015	2016	2017	2018	2019	2020	2021	2022	2023
Coups et/ou blessures	191	212	220	191	191	229	233	210	231	261	245	229
Autres	12	20	37	41	66	59	61	24	23	29	35	30
Meurtre et assassinat	2	3	8	2	2	3	2	1	3	5	4	7
<b>Total</b>	<b>205</b>	<b>235</b>	<b>265</b>	<b>234</b>	<b>259</b>	<b>291</b>	<b>296</b>	<b>235</b>	<b>257</b>	<b>295</b>	<b>284</b>	<b>266</b>

Coups et/ou blessures



Meurtre et assassinat





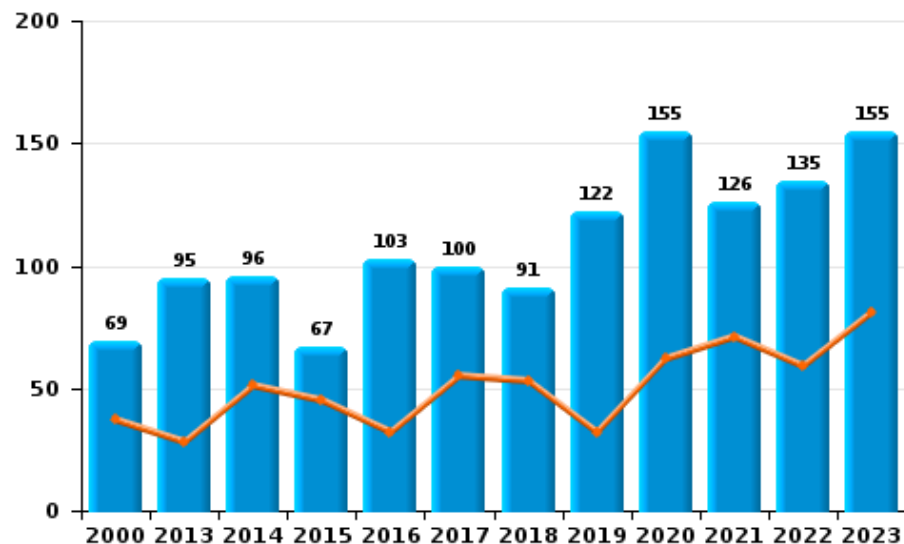
I.4. Catégorie des infractions : Drogues (top 5 des infractions au niveau national 2023)

PZ ASSENEDE/EVERGEM

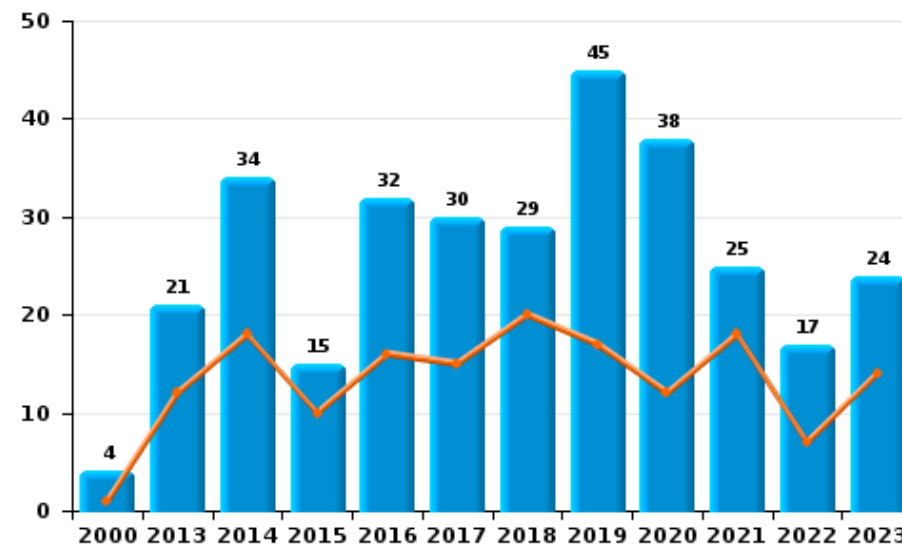
	2000	2013	2014	2015	2016	2017	2018	2019	2020	2021	2022	2023
Détention	69	95	96	67	103	100	91	122	155	126	135	155
Commerce	4	21	34	15	32	30	29	45	38	25	17	24
Fabrication		12	13	10	20	10	9	16	19	7	3	8
Usage	36	5	3	4	8	10	5	10	10		5	7
Importation et exportation	30	2	1	2	4	7	6	7	6	8	5	3
Autres	4		3	2	10	1	2	1	3	3	4	1
<b>Total</b>	<b>143</b>	<b>135</b>	<b>150</b>	<b>100</b>	<b>177</b>	<b>158</b>	<b>142</b>	<b>201</b>	<b>231</b>	<b>169</b>	<b>169</b>	<b>198</b>

Année	<span style="color: blue;">■</span>
Semestre 1	<span style="color: orange;">■</span>

Détention



Commerce







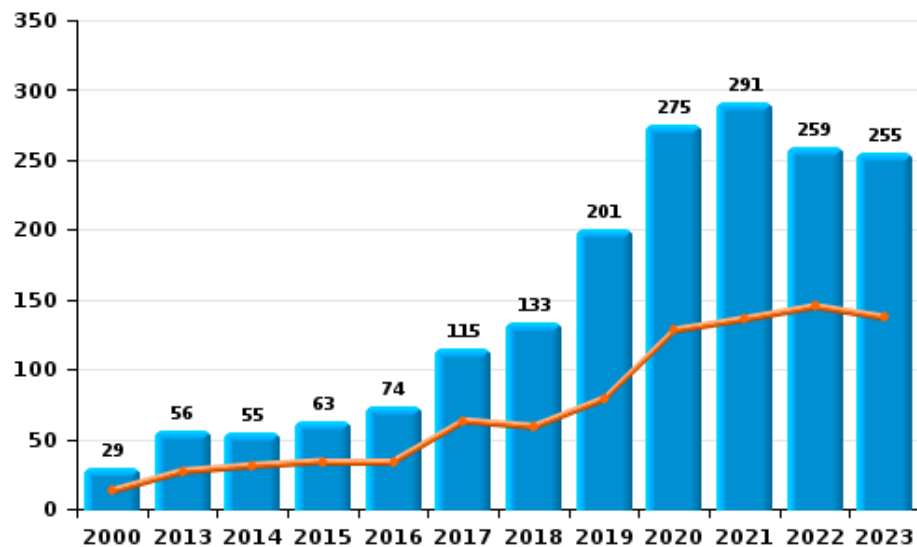
I.5. Catégorie des infractions : Fraude (top 5 des infractions au niveau national 2023)

**PZ ASSENEDE/EVERGEM**

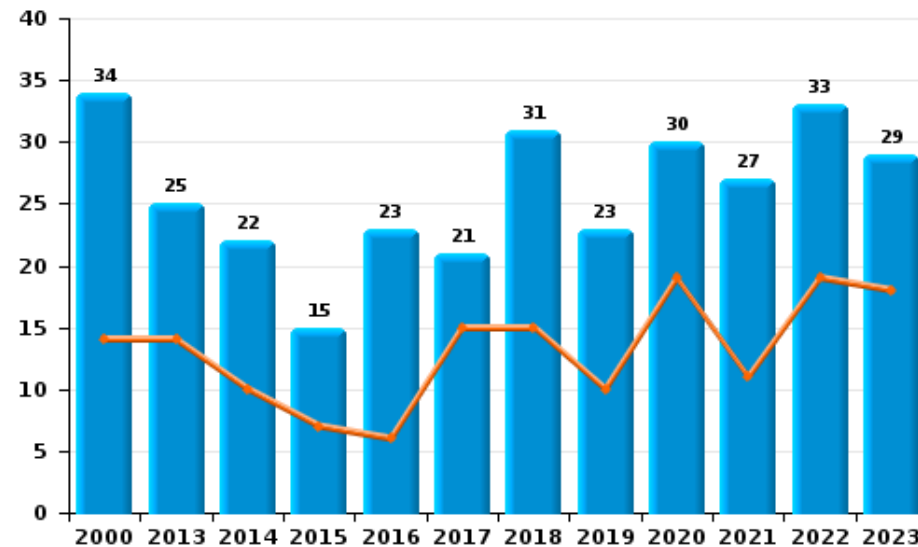
	2000	2013	2014	2015	2016	2017	2018	2019	2020	2021	2022	2023
Abus de confiance et infr. apparentées	34	25	22	15	23	21	31	23	30	27	33	29
Détournement et destruction frauduleuse	442	26	29	33	24	6	5	7	9	13	12	6
Escroquerie	29	56	55	63	74	115	133	201	275	291	259	255
Fraudes: Autres	9	2	2	1			3	4	5	5	9	11
Grivèlerie	7	2	2	3	2	4	7	7	6	3	7	7
Infr. liées à l'insolvabilité					3	1	6			4	2	
Recel	2	2	1	3	3	2	2	1	2	2	3	2
<b>Total</b>	<b>523</b>	<b>113</b>	<b>111</b>	<b>118</b>	<b>129</b>	<b>149</b>	<b>187</b>	<b>243</b>	<b>327</b>	<b>345</b>	<b>325</b>	<b>310</b>



Escroquerie



Abus de confiance et infr. apparentée





# ***STATISTIQUES POLICIERES DE CRIMINALITE***

---

*LIEU DE PERPETRATION: ZONE DE POLICE*

**PZ ASSENEDE/EVERGEM**

***PARTIE II : FIGURES CRIMINELLES / PHENOMENES***



**PZ ASSENEDE/EVERGEM**

**FC Vol moyen de transport**

	2000	2013	2014	2015	2016	2017	2018	2019	2020	2021	2022	2023
<b>Vol de voiture</b>	22	10	11	6	10	11	9	13	5	5	5	5
<b>Vol de moto</b>	1	4		4	3	3	3		2		1	3
<b>Carjacking</b>								1				
<b>Homejacking</b>				1								1
<b>Vol dans les garages</b>				1				1				
<b>Vol de vélomoteur</b>	18	9	12	10	5	13	4	6	8	5	11	2
<b>Vol de vélo</b>	180	147	117	69	81	65	73	49	59	45	46	47

**FC Cambriolage**

	2000	2013	2014	2015	2016	2017	2018	2019	2020	2021	2022	2023
<b>Cambriolage dans habitation</b>	108	112	145	91	86	106	87	80	55	33	58	84
<b>Cambriolage ds entreprise ou commerce</b>	45	27	46	28	26	20	21	19	4	8	2	16
<b>Cambriolage ds service public ou bâtiment administ</b>	30	10	21	9	25	15	11	12	7	13	6	13
<b>Vol au bélier</b>		1	1	1		1						
<b>Cambriolage dans bâtiment (total)</b>	183	149	212	128	137	140	118	111	66	54	66	112



**FC Vol autre**

	2000	2013	2014	2015	2016	2017	2018	2019	2020	2021	2022	2023
Vol à main armée	4					2	4	1	1	3	3	1
Vol avec violence sans arme	10	5	15	17	16	8	17	10	11	15	21	22
Vol dans ou sur un véhicule	75	43	39	47	53	33	61	72	28	34	35	24
Sacjacking dans une voiture		1										
Vol d'armes et explosifs	1	4	4	4	3	1	2	4	2	1		1
Steaming		1	1	4			1			1		2
Arrachage de sac à main	2		2							1		
Vol à l'arraché	6	3	3	2	2	2	5	2		2	1	2
Vol à la tire	5	19	19	16	11	7	3	6	3	3	1	4
Vol à l'étalage	5	23	44	65	64	46	52	46	73	142	107	91
Vol par ruse	2	5	7	8	5	3	6	7	2		5	2
Vol de métaux	1	6	6	8	5	12	2	13	7	7	5	3
Vol sur les chantiers	10	18	6	8	16	19	15	14	3	17	8	8
Home-invasion					1						1	
Vol d'animaux	3	5	1	6	14	7	2	1	4	5	1	4
Vol de cargaison		2		1	1							1

**Criminalité ICT**

	2000	2013	2014	2015	2016	2017	2018	2019	2020	2021	2022	2023
Fraude de cartes de paiements		13	10	15	12	10	16	8	14	9	19	14
Phishing		2		3	4	10	22	26	43	70	58	58
Ransomware						1	1	1				
Shouldersurfing								1				
Skimming			1									1



**FC Autre**

	2000	2013	2014	2015	2016	2017	2018	2019	2020	2021	2022	2023
Violence contre les métiers d'intérêt général	1	3	8	2	11	10	4	5	8	12	8	8
Viol collectif		1	2		2		1					
Graffiti	1	9	9	1	9	7	5	4	3	5	15	18
Dégradation de voiture	20	77	82	81	92	85	61	69	60	58	78	60
Rixe au couteau	1		1	2	1	3	1	2	1	1	1	1

**PH Violence intrafamiliale (VIF)**

	2000	2013	2014	2015	2016	2017	2018	2019	2020	2021	2022	2023
VIF: physique, dans le couple	40	95	93	74	83	84	103	96	107	124	104	105
VIF: physique, envers des descendants	2	9	7	11	6	9	15	12	16	8	14	17
VIF: physique, envers d'autres membres	55	13	17	22	17	12	16	15	24	29	25	23
VIF: sexuelle, dans le couple			1					1	1			1
VIF: sexuelle, envers des descendants	2	4	1		3	5	2	3	3	3		
VIF: sexuelle, envers d'autres membres			1	1								1
VIF: psychique, dans le couple	122	59	60	79	89	91	76	70	70	85	62	71
VIF: psychique, envers des descendants		3	4		3	1	2	3	9	4	2	6
VIF: psychique, envers d'autres membres		3	2	3	4	6	3	4	5	7	4	3
VIF: économique, dans le couple		3	8	12	7	8	7	5	11	13	5	9
VIF: économique, envers des descendants			1		1						1	
VIF: économique, envers d'autres membres	11	9	10	5	4	14	5	7	3	6	4	9



PH Hormones et dopage

	2000	2013	2014	2015	2016	2017	2018	2019	2020	2021	2022	2023
Dopage humain		8	5		4	6	5	1	4	5	1	2
Engraissement illégal					1			1		1		

PH Drogues

	2000	2013	2014	2015	2016	2017	2018	2019	2020	2021	2022	2023
Vente de cocaïne		4	2	1	8	7	4	9	5	7	10	5
Import-export de cocaïne		1			3	3		1		1	3	
Production de drogues synthétiques			1		1				7	1	2	
Import-export de drogues synthétiques								1			1	
Vente de drogues synthétiques		4	12	6	4	8	7	11	22	3	5	8
Production de cannabis (culture)		6	8	6	11	7	6	11	10	4		4
Import-export de cannabis en grande quantité									2	1	1	
Vente de cannabis en grande quantité					1				4	1	1	
Import-export d'héroïne											1	
Vente-traffic d'héroïne								1	1		2	2

PH Trafic d'armes

	2000	2013	2014	2015	2016	2017	2018	2019	2020	2021	2022	2023
Commerce et production d'arme à feu et mun.						2	1	1	4	1	1	1

PH Traite des êtres humains

	2000	2013	2014	2015	2016	2017	2018	2019	2020	2021	2022	2023
TEH - exploitation économique		1			1		1				1	1
TEH - exploitation sexuelle	2			1	1		1	3			1	3



**PH Violence dans l'espace public**

	2000	2013	2014	2015	2016	2017	2018	2019	2020	2021	2022	2023
Violence physique (transport public)	2	2	3	2	3	2	7	3	3	1		5
Violence physique (voie publique)	30	42	62	40	40	48	39	40	39	67	74	60
Violence physique (autre endroit public)	4	4	6	1	6	5	7		2	6	5	2
Violence physique (endroit accessible au public)	36	35	25	26	22	35	32	27	7	20	35	16
Violence sexuelle (transport public)		2			1			2	1	2		4
Violence sexuelle (voie publique)	2	1	2	4	4	3	2	7	5	5	2	1
Violence sexuelle (autre endroit public)					1				5		2	1
Violence sexuelle (endroit accessible au public)	2	3	3	2	5	8	4	5	4	3	3	6
Violence psychique (transport public)	1	2	2			2	3	1	2	6	1	5
Violence psychique (voie publique)	31	36	26	38	35	43	38	32	41	35	45	36
Violence psychique (autre endroit public)	3	1	2	2	2	5	1	2	4	6	2	3
Violence psychique (endroit accessible au public)	32	10	13	19	21	19	18	17	11	15	20	10
Vol à main armée (transport public)							1					
Vol à main armée (voie publique)	1					2				1		1
Vol à main armée (endroit accessible au public)	3						2	1	1	1		
Vol avec violence sans arme (transport public)		1	2	1		1				1		
Vol avec violence sans arme (voie publique)	2	2	4	2		1	5	3	1	4	3	3
Vol avec violence sans arme (autre endroit public)				1								1
Vol avec violence sans arme (endr. acces. au pub.)	2	1	2	3	5	1		1		3	1	4





**PH Autre**

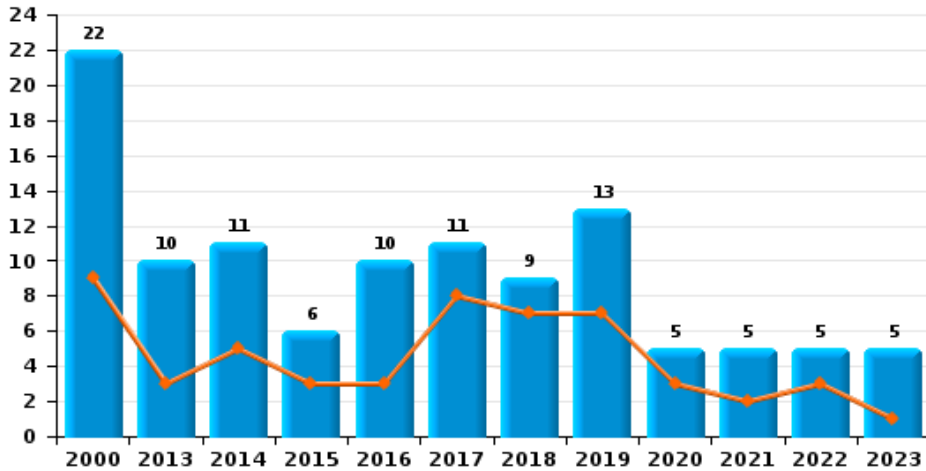
	2000	2013	2014	2015	2016	2017	2018	2019	2020	2021	2022	2023
<b>Faux policiers</b>								1				
<b>Terrorisme, extrémisme et radicalisme</b>							2		1			
<b>Cyberharcèlement</b>	27	21	20	35	53	56	34	32	14	25	14	8
<b>Fraude à l'identité</b>	1	6	11	4	10	11	19	11	14	21	23	19



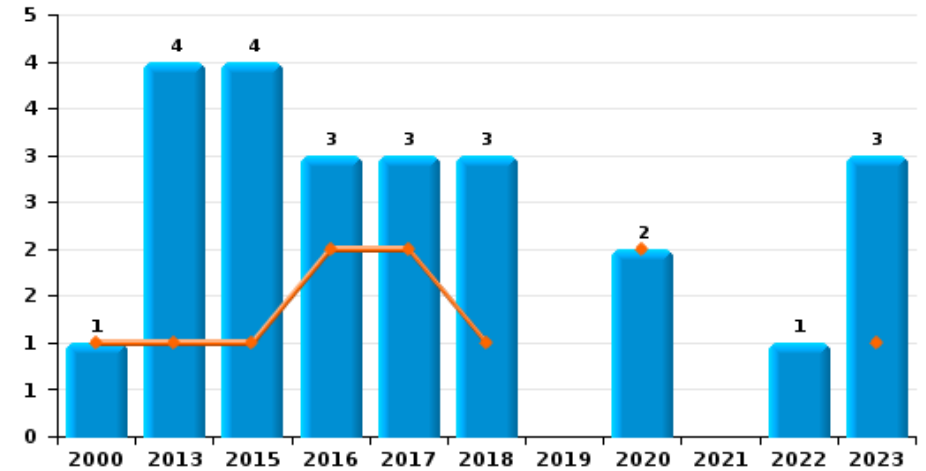
**PZ ASSENEDE/EVERGEM**

Année ■  
Semestre 1 ■

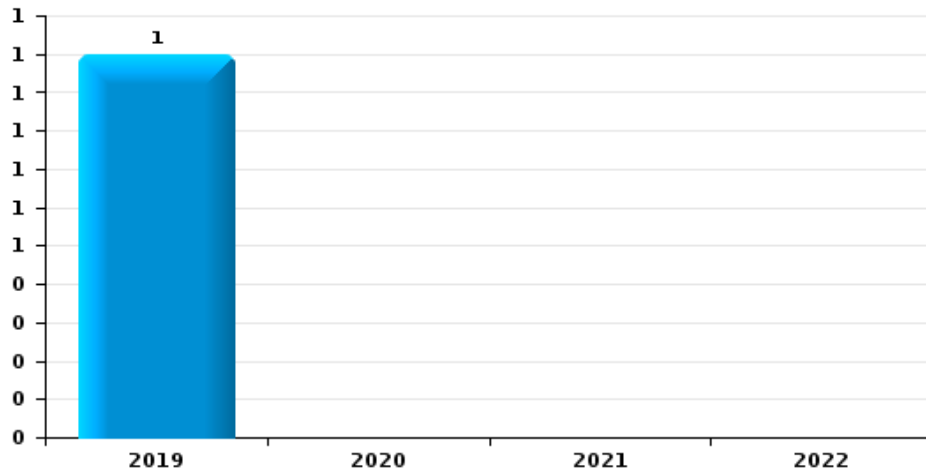
**Vol de voiture**



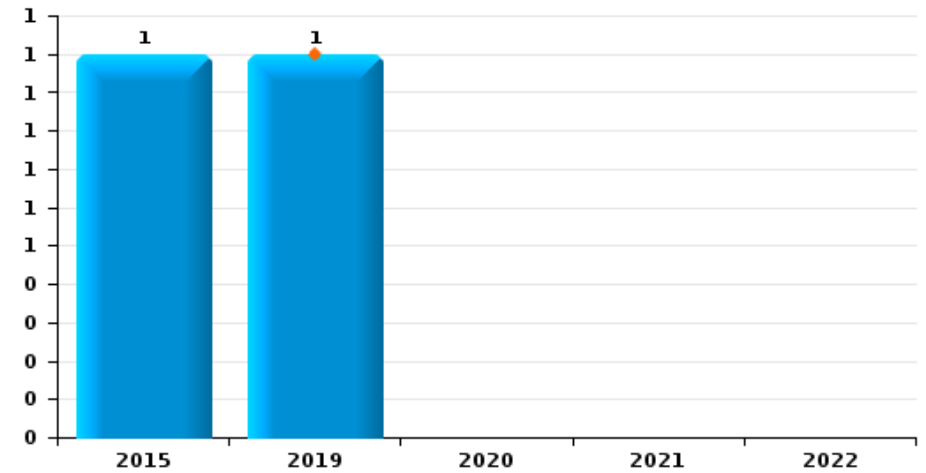
**Vol de moto**



**Carjacking**



**Vol dans les garages**

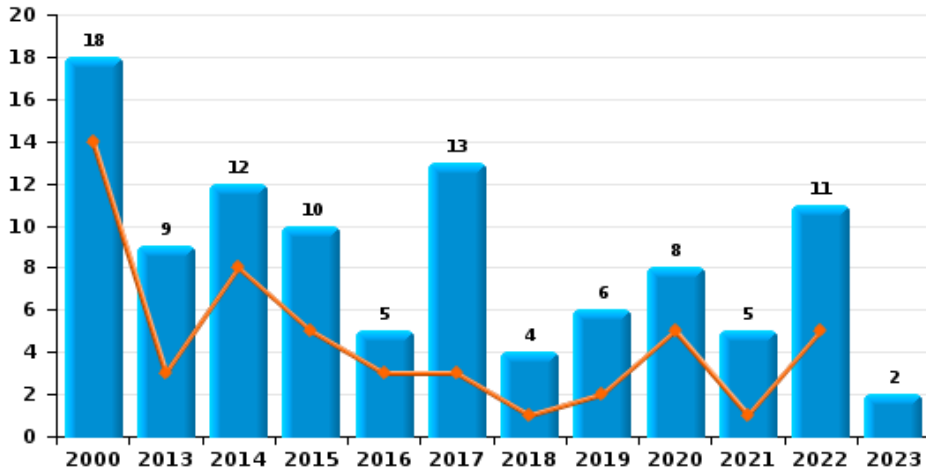




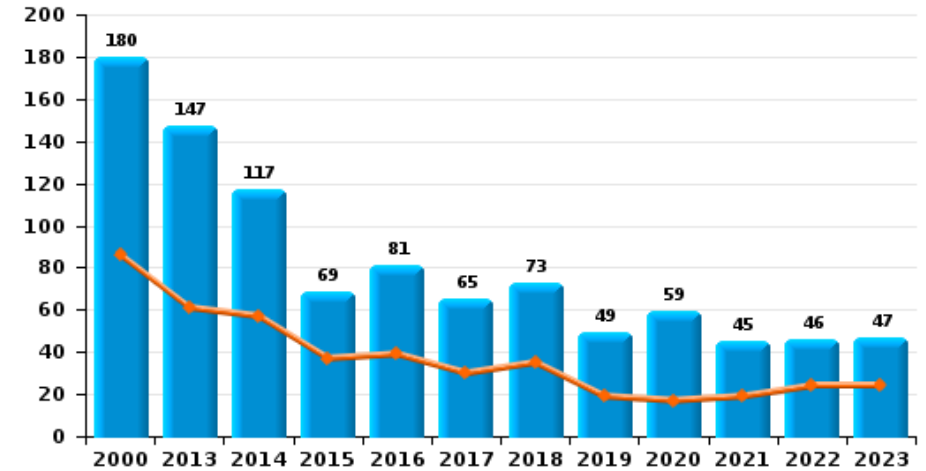
**PZ ASSENEDE/EVERGEM**

Année ■  
Semestre 1 ■

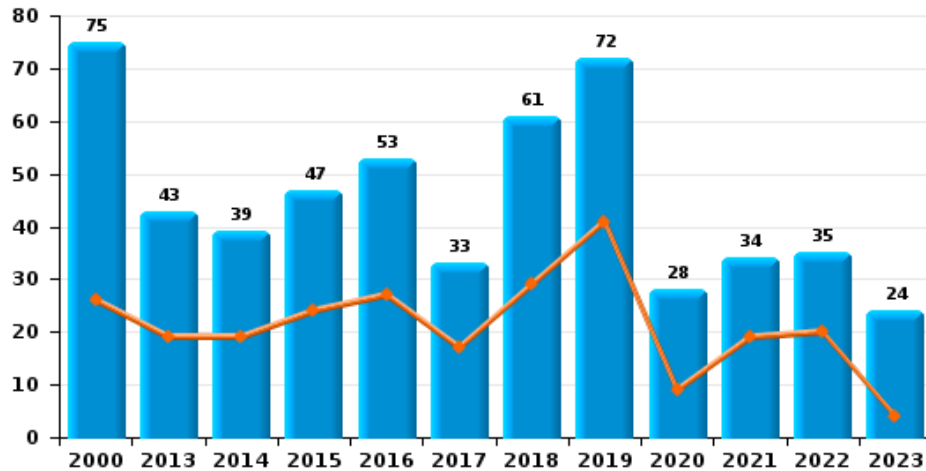
**Vol de vélomoteur**



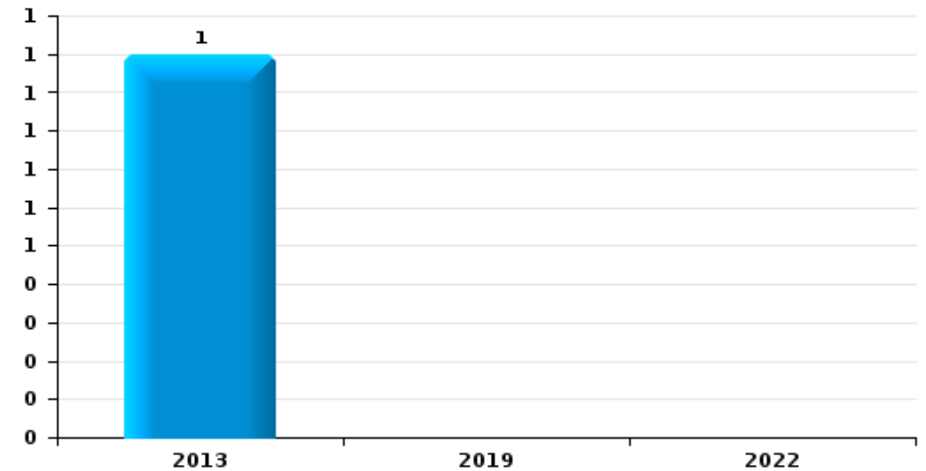
**Vol de vélo**



**Vol dans ou sur un véhicule**



**Sacjacking dans une voiture**

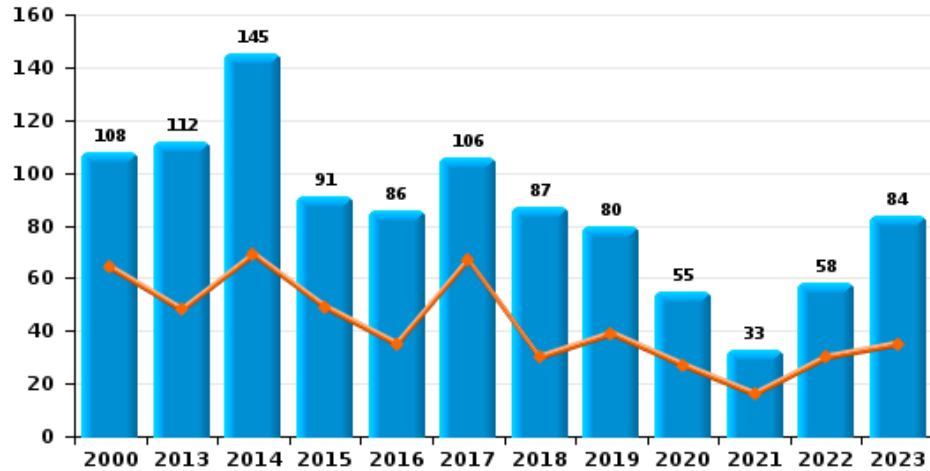




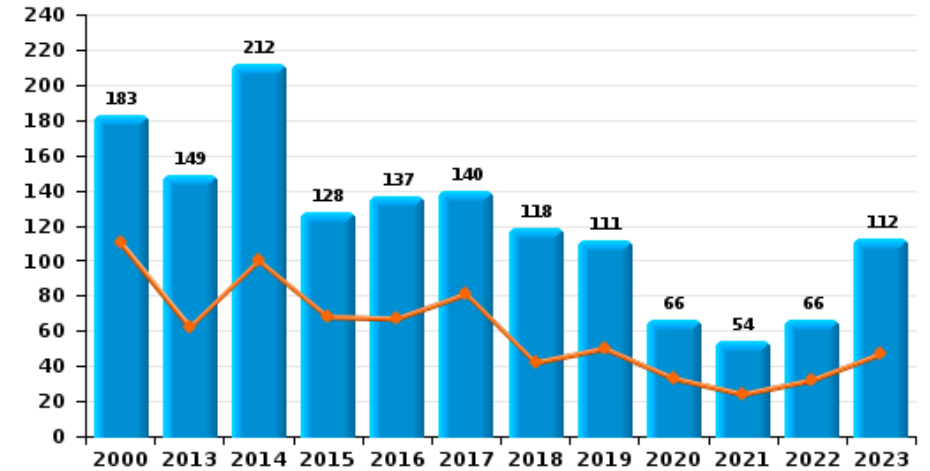
**PZ ASSENEDE/EVERGEM**

Année ■  
Semestre 1 ■

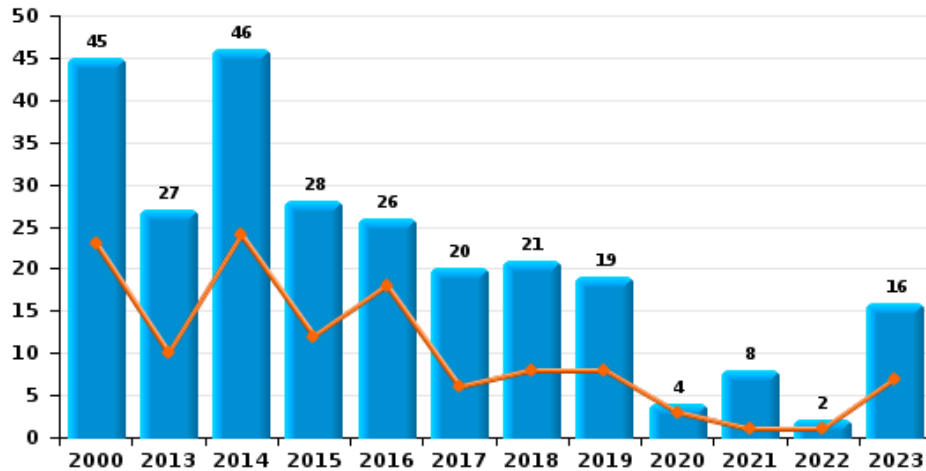
**Cambrilage dans habitation**



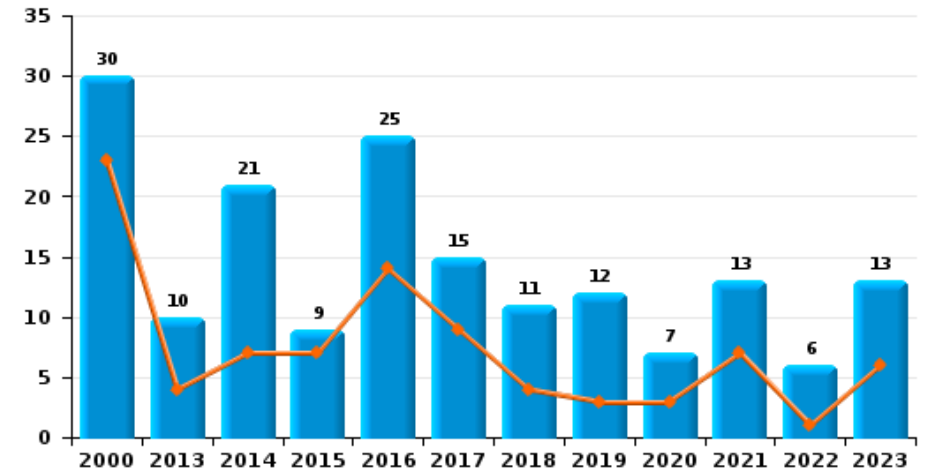
**Cambrilage dans bâtiment (total)**



**Cambrilage ds entreprise ou commerce**

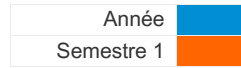


**Cambrilage ds service public ou bâtiment administ**

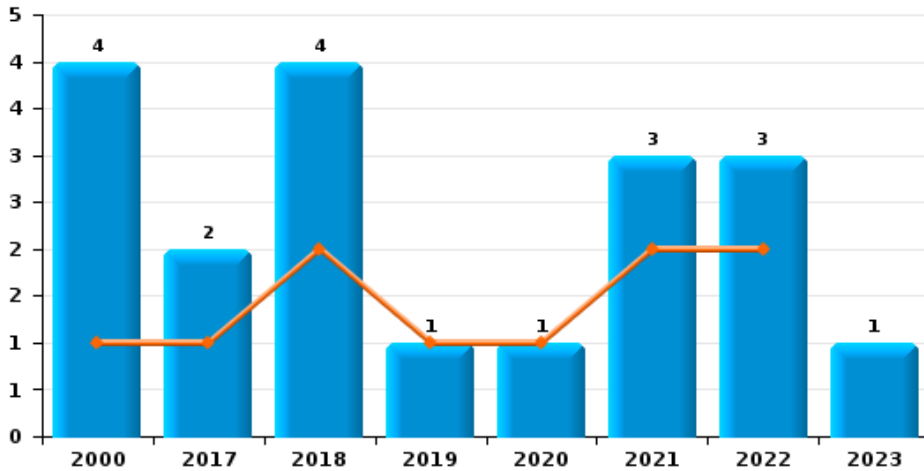




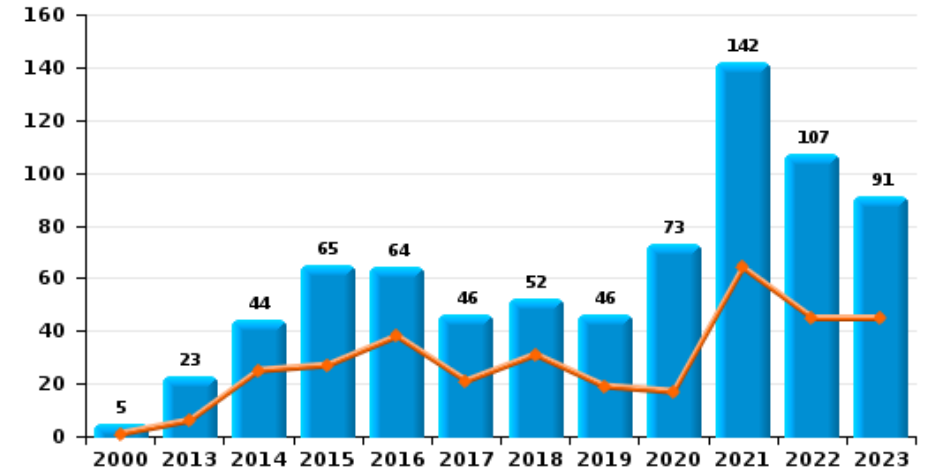
**PZ ASSENEDE/EVERGEM**



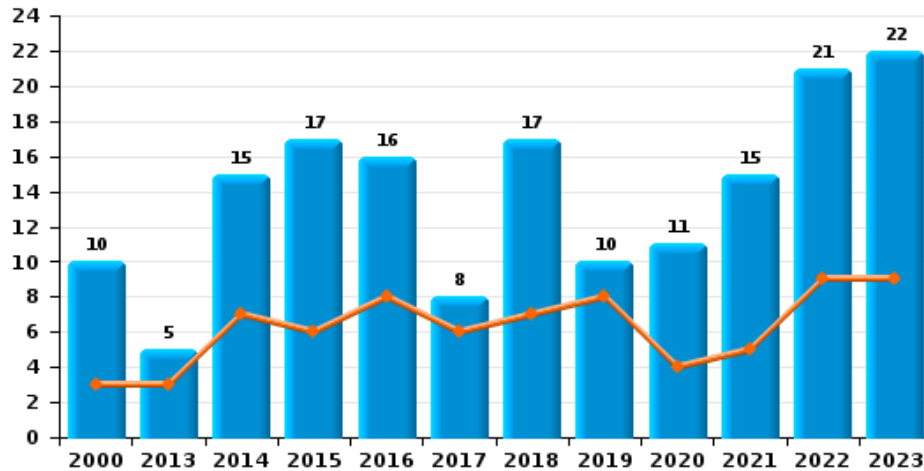
**Vol à main armée**



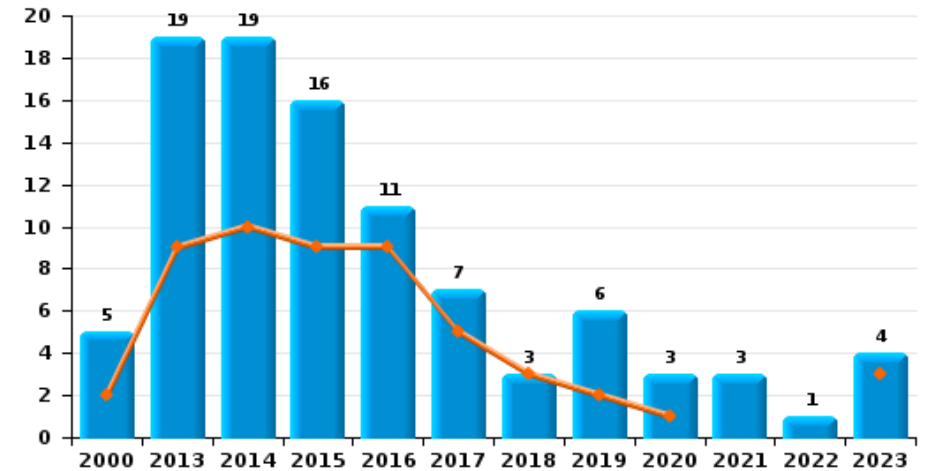
**Vol à l'étalage**



**Vol avec violence sans arme**



**Vol à la tire**

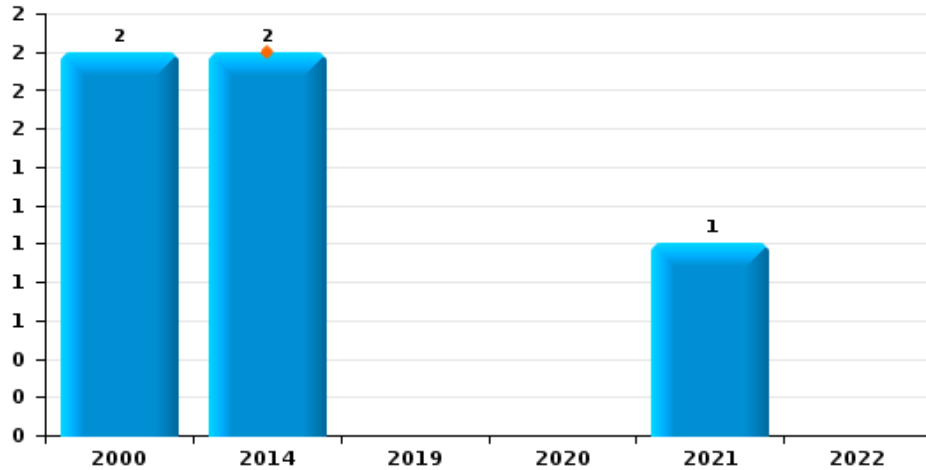




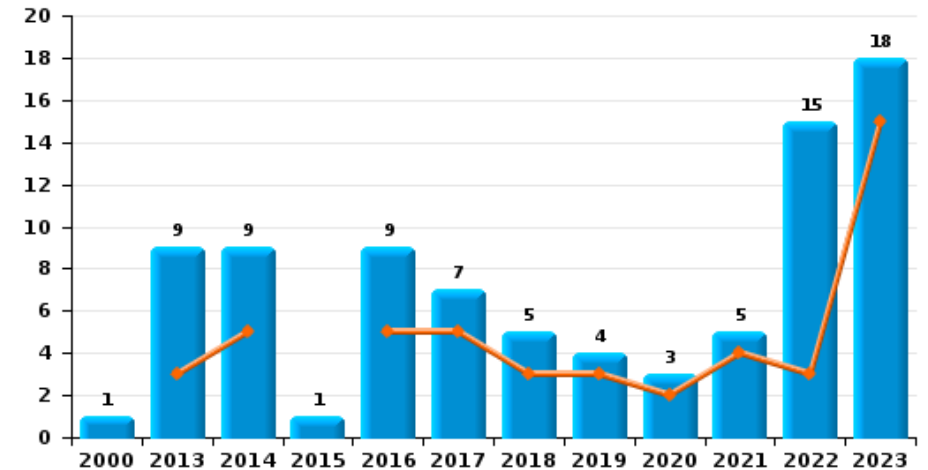
**PZ ASSENEDE/EVERGEM**

Année ■  
Semestre 1 ■

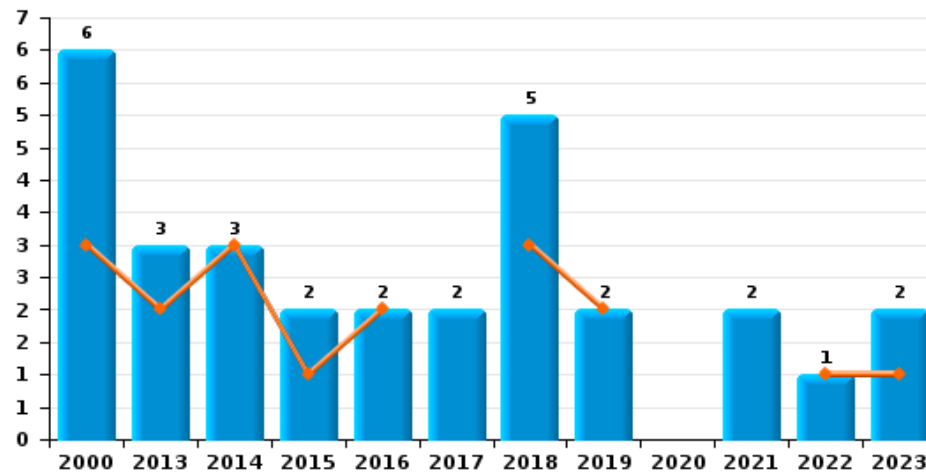
**Arrachage de sac à main**



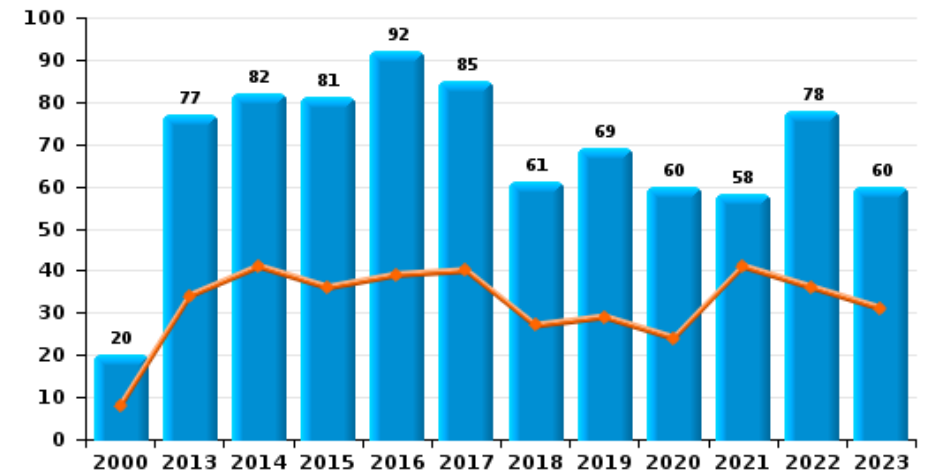
**Graffiti**



**Vol à l'arraché**



**Dégradation de voiture**





**PZ ASSENEDE/EVERGEM**

**FC Vol moyen de transport**

		2000	2013	2014	2015	2016	2017	2018	2019	2020	2021	2022	2023
Vol de voiture	Sem 1	9	3	5	3	3	8	7	7	3	2	3	1
	Sem 2	13	7	6	3	7	3	2	6	2	3	2	4
Total		22	10	11	6	10	11	9	13	5	5	5	5
Vol de moto	Sem 1	1	1		1	2	2	1		2			1
	Sem 2		3		3	1	1	2				1	2
Total		1	4		4	3	3	3		2		1	3
Carjacking	Sem 2								1				
Total									1				
Homejacking	Sem 2				1								1
Total					1								1
Vol dans les garages	Sem 1								1				
	Sem 2				1								
Total					1				1				
Vol de vélomoteur	Sem 1	14	3	8	5	3	3	1	2	5	1	5	
	Sem 2	4	6	4	5	2	10	3	4	3	4	6	2
Total		18	9	12	10	5	13	4	6	8	5	11	2
Vol de vélo	Sem 1	86	61	57	37	39	30	35	19	17	19	24	24
	Sem 2	94	86	60	32	42	35	38	30	42	26	22	23
Total		180	147	117	69	81	65	73	49	59	45	46	47



FC Cambriolage

		2000	2013	2014	2015	2016	2017	2018	2019	2020	2021	2022	2023
Cambriolage dans habitation	Sem 1	64	48	69	49	35	67	30	39	27	16	30	35
	Sem 2	44	64	76	42	51	39	57	41	28	17	28	49
Total		108	112	145	91	86	106	87	80	55	33	58	84
Cambriolage ds entreprise ou commerce	Sem 1	23	10	24	12	18	6	8	8	3	1	1	7
	Sem 2	22	17	22	16	8	14	13	11	1	7	1	9
Total		45	27	46	28	26	20	21	19	4	8	2	16
Cambriolage ds service public ou bâtiment administ	Sem 1	23	4	7	7	14	9	4	3	3	7	1	6
	Sem 2	7	6	14	2	11	6	7	9	4	6	5	7
Total		30	10	21	9	25	15	11	12	7	13	6	13
Vol au béliier	Sem 1		1	1			1						
	Sem 2				1								
Total			1	1	1		1						
Cambriolage dans bâtiment (total)	Sem 1	110	62	100	68	67	81	42	50	33	24	32	47
	Sem 2	73	87	112	60	70	59	76	61	33	30	34	65
Total		183	149	212	128	137	140	118	111	66	54	66	112





FC Vol autre

		2000	2013	2014	2015	2016	2017	2018	2019	2020	2021	2022	2023
Vol à main armée	Sem 1	1					1	2	1	1	2	2	
	Sem 2	3					1	2			1	1	1
	<b>Total</b>	<b>4</b>					<b>2</b>	<b>4</b>	<b>1</b>	<b>1</b>	<b>3</b>	<b>3</b>	<b>1</b>
Vol avec violence sans arme	Sem 1	3	3	7	6	8	6	7	8	4	5	9	9
	Sem 2	7	2	8	11	8	2	10	2	7	10	12	13
	<b>Total</b>	<b>10</b>	<b>5</b>	<b>15</b>	<b>17</b>	<b>16</b>	<b>8</b>	<b>17</b>	<b>10</b>	<b>11</b>	<b>15</b>	<b>21</b>	<b>22</b>
Vol dans ou sur un véhicule	Sem 1	26	19	19	24	27	17	29	41	9	19	20	4
	Sem 2	49	24	20	23	26	16	32	31	19	15	15	20
	<b>Total</b>	<b>75</b>	<b>43</b>	<b>39</b>	<b>47</b>	<b>53</b>	<b>33</b>	<b>61</b>	<b>72</b>	<b>28</b>	<b>34</b>	<b>35</b>	<b>24</b>
Sacjacking dans une voiture	Sem 2		1										
	<b>Total</b>		<b>1</b>										
Vol d'armes et explosifs	Sem 1			2	1	2		1	2	1			1
	Sem 2	1	4	2	3	1	1	1	2	1	1		
	<b>Total</b>	<b>1</b>	<b>4</b>	<b>4</b>	<b>4</b>	<b>3</b>	<b>1</b>	<b>2</b>	<b>4</b>	<b>2</b>	<b>1</b>		<b>1</b>
Steaming	Sem 1		1		1			1			1		2
	Sem 2			1	3								
	<b>Total</b>		<b>1</b>	<b>1</b>	<b>4</b>			<b>1</b>			<b>1</b>		<b>2</b>
Arrachage de sac à main	Sem 1			2									
	Sem 2	2									1		
	<b>Total</b>	<b>2</b>		<b>2</b>							<b>1</b>		
Vol à l'arraché	Sem 1	3	2	3	1	2		3	2			1	1
	Sem 2	3	1		1		2	2			2		1
	<b>Total</b>	<b>6</b>	<b>3</b>	<b>3</b>	<b>2</b>	<b>2</b>	<b>2</b>	<b>5</b>	<b>2</b>		<b>2</b>	<b>1</b>	<b>2</b>



FC Vol autre

		2000	2013	2014	2015	2016	2017	2018	2019	2020	2021	2022	2023
Vol à la tire	Sem 1	2	9	10	9	9	5	3	2	1			3
	Sem 2	3	10	9	7	2	2		4	2	3	1	1
	<b>Total</b>	<b>5</b>	<b>19</b>	<b>19</b>	<b>16</b>	<b>11</b>	<b>7</b>	<b>3</b>	<b>6</b>	<b>3</b>	<b>3</b>	<b>1</b>	<b>4</b>
Vol à l'étalage	Sem 1	1	6	25	27	38	21	31	19	17	64	45	45
	Sem 2	4	17	19	38	26	25	21	27	56	78	62	46
	<b>Total</b>	<b>5</b>	<b>23</b>	<b>44</b>	<b>65</b>	<b>64</b>	<b>46</b>	<b>52</b>	<b>46</b>	<b>73</b>	<b>142</b>	<b>107</b>	<b>91</b>
Vol par ruse	Sem 1		2	3	7	5		3	3	1		2	
	Sem 2	2	3	4	1		3	3	4	1		3	2
	<b>Total</b>	<b>2</b>	<b>5</b>	<b>7</b>	<b>8</b>	<b>5</b>	<b>3</b>	<b>6</b>	<b>7</b>	<b>2</b>		<b>5</b>	<b>2</b>
Vol de métaux	Sem 1	1	4	3	5		9	1	10	4	2	1	3
	Sem 2		2	3	3	5	3	1	3	3	5	4	
	<b>Total</b>	<b>1</b>	<b>6</b>	<b>6</b>	<b>8</b>	<b>5</b>	<b>12</b>	<b>2</b>	<b>13</b>	<b>7</b>	<b>7</b>	<b>5</b>	<b>3</b>
Vol sur les chantiers	Sem 1	5	12	3	4	6	11	8	9		9	5	6
	Sem 2	5	6	3	4	10	8	7	5	3	8	3	2
	<b>Total</b>	<b>10</b>	<b>18</b>	<b>6</b>	<b>8</b>	<b>16</b>	<b>19</b>	<b>15</b>	<b>14</b>	<b>3</b>	<b>17</b>	<b>8</b>	<b>8</b>
Home-invasion	Sem 1					1						1	
	<b>Total</b>					<b>1</b>						<b>1</b>	
Vol d'animaux	Sem 1	2	2	1	4	8	3	2		2	2	1	2
	Sem 2	1	3		2	6	4		1	2	3		2
	<b>Total</b>	<b>3</b>	<b>5</b>	<b>1</b>	<b>6</b>	<b>14</b>	<b>7</b>	<b>2</b>	<b>1</b>	<b>4</b>	<b>5</b>	<b>1</b>	<b>4</b>
Vol de cargaison	Sem 1				1	1							1
	Sem 2		2										
	<b>Total</b>		<b>2</b>		<b>1</b>	<b>1</b>							<b>1</b>



Criminalité ICT

		2000	2013	2014	2015	2016	2017	2018	2019	2020	2021	2022	2023
Fraude de cartes de paiements	Sem 1		5	2	6	6	6	5	5	4	4	11	2
	Sem 2		8	8	9	6	4	11	3	10	5	8	12
	Total		13	10	15	12	10	16	8	14	9	19	14
Phishing	Sem 1		2			1	4	15	8	26	24	18	26
	Sem 2				3	3	6	7	18	17	46	40	32
	Total		2		3	4	10	22	26	43	70	58	58
Ransomware	Sem 2					1	1	1					
	Total					1	1	1					
Shouldersurfing	Sem 2							1					
	Total							1					
Skimming	Sem 2			1									1
	Total			1									1



FC Autre

		2000	2013	2014	2015	2016	2017	2018	2019	2020	2021	2022	2023
Violence contre les métiers d'intérêt général	Sem 1			6	2	6	6	3	2	4	5	4	5
	Sem 2	1	3	2		5	4	1	3	4	7	4	3
	<b>Total</b>	<b>1</b>	<b>3</b>	<b>8</b>	<b>2</b>	<b>11</b>	<b>10</b>	<b>4</b>	<b>5</b>	<b>8</b>	<b>12</b>	<b>8</b>	<b>8</b>
Viol collectif	Sem 1		1	1		1		1					
	Sem 2			1		1							
	<b>Total</b>		<b>1</b>	<b>2</b>		<b>2</b>		<b>1</b>					
Graffiti	Sem 1		3	5		5	5	3	3	2	4	3	15
	Sem 2	1	6	4	1	4	2	2	1	1	1	12	3
	<b>Total</b>	<b>1</b>	<b>9</b>	<b>9</b>	<b>1</b>	<b>9</b>	<b>7</b>	<b>5</b>	<b>4</b>	<b>3</b>	<b>5</b>	<b>15</b>	<b>18</b>
Dégradation de voiture	Sem 1	8	34	41	36	39	40	27	29	24	41	36	31
	Sem 2	12	43	41	45	53	45	34	40	36	17	42	29
	<b>Total</b>	<b>20</b>	<b>77</b>	<b>82</b>	<b>81</b>	<b>92</b>	<b>85</b>	<b>61</b>	<b>69</b>	<b>60</b>	<b>58</b>	<b>78</b>	<b>60</b>
Rixe au couteau	Sem 1	1			1		1		2	1		1	
	Sem 2			1	1	1	2	1			1		1
	<b>Total</b>	<b>1</b>		<b>1</b>	<b>2</b>	<b>1</b>	<b>3</b>	<b>1</b>	<b>2</b>	<b>1</b>	<b>1</b>	<b>1</b>	<b>1</b>



PH Violence intrafamiliale (VIF)

		2000	2013	2014	2015	2016	2017	2018	2019	2020	2021	2022	2023
VIF: physique, dans le couple	Sem 1	20	46	42	32	43	37	46	37	54	59	52	43
	Sem 2	20	49	51	42	40	47	57	59	53	65	52	62
Total		40	95	93	74	83	84	103	96	107	124	104	105
VIF: physique, envers des descendants	Sem 1	1	5		5	3	4	8	6	8	5	7	6
	Sem 2	1	4	7	6	3	5	7	6	8	3	7	11
Total		2	9	7	11	6	9	15	12	16	8	14	17
VIF: physique, envers d'autres membres	Sem 1	33	7	9	9	8	7	10	6	12	16	16	12
	Sem 2	22	6	8	13	9	5	6	9	12	13	9	11
Total		55	13	17	22	17	12	16	15	24	29	25	23
VIF: sexuelle, dans le couple	Sem 1								1	1			1
	Sem 2			1									
Total				1					1	1			1
VIF: sexuelle, envers des descendants	Sem 1		3			1	2	1	3	1	3		
	Sem 2	2	1	1		2	3	1		2			
Total		2	4	1		3	5	2	3	3	3		
VIF: sexuelle, envers d'autres membres	Sem 1												1
	Sem 2			1	1								
Total				1	1								1
VIF: psychique, dans le couple	Sem 1	44	24	28	41	33	53	38	29	36	39	26	31
	Sem 2	78	35	32	38	56	38	38	41	34	46	36	40
Total		122	59	60	79	89	91	76	70	70	85	62	71
VIF: psychique, envers des descendants	Sem 1		1			2		1		4	2	1	5
	Sem 2		2	4		1	1	1	3	5	2	1	1
Total			3	4		3	1	2	3	9	4	2	6



PH Violence intrafamiliale (VIF)

		2000	2013	2014	2015	2016	2017	2018	2019	2020	2021	2022	2023
VIF: psychique, envers d'autres membres	Sem 1		1			2	2	2	1	3	4		2
	Sem 2		2	2	3	2	4	1	3	2	3	4	1
Total			3	2	3	4	6	3	4	5	7	4	3
VIF: économique, dans le couple	Sem 1		1	2	5	2	5	2	3	6	6	2	4
	Sem 2		2	6	7	5	3	5	2	5	7	3	5
Total			3	8	12	7	8	7	5	11	13	5	9
VIF: économique, envers des descendants	Sem 1					1							
	Sem 2			1								1	
Total				1		1						1	
VIF: économique, envers d'autres membres	Sem 1	6	2	6	3	2	7	2	2	3	4	3	4
	Sem 2	5	7	4	2	2	7	3	5		2	1	5
Total		11	9	10	5	4	14	5	7	3	6	4	9



PH Hormones et dopage

		2000	2013	2014	2015	2016	2017	2018	2019	2020	2021	2022	2023
Dopage humain	Sem 1		7	5		1	3	4	1	2	2		2
	Sem 2		1			3	3	1		2	3	1	
	<b>Total</b>		<b>8</b>	<b>5</b>		<b>4</b>	<b>6</b>	<b>5</b>	<b>1</b>	<b>4</b>	<b>5</b>	<b>1</b>	<b>2</b>
Engraissement illégal	Sem 1				1								
	Sem 2							1			1		
	<b>Total</b>				<b>1</b>			<b>1</b>			<b>1</b>		



PH Drogues

		2000	2013	2014	2015	2016	2017	2018	2019	2020	2021	2022	2023
Vente de cocaïne	Sem 1		1	2	1	2	6	4	2	3	5	4	1
	Sem 2		3			6	1		7	2	2	6	4
Total			4	2	1	8	7	4	9	5	7	10	5
Import-export de cocaïne	Sem 1					1	2				1	1	
	Sem 2		1			2	1		1			2	
Total			1			3	3		1		1	3	
Production de drogues synthétiques	Sem 1									2	1		
	Sem 2			1		1				5		2	
Total				1		1				7	1	2	
Import-export de drogues synthétiques	Sem 2								1			1	
Total									1			1	
Vente de drogues synthétiques	Sem 1		4	9	4	2	2	4	2	4	2	1	4
	Sem 2			3	2	2	6	3	9	18	1	4	4
Total			4	12	6	4	8	7	11	22	3	5	8
Production de cannabis (culture)	Sem 1		1	4	2	5	2	4	2	3	1		4
	Sem 2		5	4	4	6	5	2	9	7	3		
Total			6	8	6	11	7	6	11	10	4		4
Import-export de cannabis en grande quantité	Sem 1									2	1	1	
Total										2	1	1	
Vente de cannabis en grande quantité	Sem 1				1					1	1	1	
	Sem 2									3			
Total					1					4	1	1	





PH Drogues

		2000	2013	2014	2015	2016	2017	2018	2019	2020	2021	2022	2023
Import-export d'héroïne	Sem 2											1	
	Total											1	
Vente-traffic d héroïne	Sem 1												1
	Sem 2								1	1		2	1
	Total								1	1		2	2



PH Trafic d'armes

		2000	2013	2014	2015	2016	2017	2018	2019	2020	2021	2022	2023
Commerce et production d'arme à feu et mun.	Sem 1						1	1	1	3	1	1	
	Sem 2						1			1			1
Total							2	1	1	4	1	1	1



PH Traite des êtres humains

		2000	2013	2014	2015	2016	2017	2018	2019	2020	2021	2022	2023
TEH - exploitation économique	Sem 1		1					1					1
	Sem 2				1							1	
Total			1			1		1				1	1
TEH - exploitation sexuelle	Sem 1	1						1					1
	Sem 2	1			1	1			3			1	2
Total		2			1	1		1	3			1	3



PH Violence dans l'espace public

		2000	2013	2014	2015	2016	2017	2018	2019	2020	2021	2022	2023
Violence physique (transport public)	Sem 1	1	2	1	1	2	2	3	2	1	1		2
	Sem 2	1		2	1	1		4	1	2			3
Total		2	2	3	2	3	2	7	3	3	1		5
Violence physique (voie publique)	Sem 1	14	20	36	24	22	21	21	21	14	34	43	27
	Sem 2	16	22	26	16	18	27	18	19	25	33	31	33
Total		30	42	62	40	40	48	39	40	39	67	74	60
Violence physique (autre endroit public)	Sem 1	1		3		3	4	3			1	2	
	Sem 2	3	4	3	1	3	1	4		2	5	3	2
Total		4	4	6	1	6	5	7		2	6	5	2
Violence physique (endroit accessible au public)	Sem 1	15	14	11	15	10	18	15	14	3	9	20	10
	Sem 2	21	21	14	11	12	17	17	13	4	11	15	6
Total		36	35	25	26	22	35	32	27	7	20	35	16
Violence sexuelle (transport public)	Sem 1		2			1			1		1		2
	Sem 2								1	1	1		2
Total			2			1			2	1	2		4
Violence sexuelle (voie publique)	Sem 1		1	2	3	1	1	2	1	3	3	1	1
	Sem 2	2			1	3	2		6	2	2	1	
Total		2	1	2	4	4	3	2	7	5	5	2	1
Violence sexuelle (autre endroit public)	Sem 1									2		2	1
	Sem 2					1				3			
Total						1				5		2	1
Violence sexuelle (endroit accessible au public)	Sem 1	2	1	1	1		4	3	1	2	2	2	4
	Sem 2		2	2	1	5	4	1	4	2	1	1	2
Total		2	3	3	2	5	8	4	5	4	3	3	6



PH Violence dans l'espace public

		2000	2013	2014	2015	2016	2017	2018	2019	2020	2021	2022	2023
Violence psychique (transport public)	Sem 1		2	2					1		3		2
	Sem 2	1				2	3			2	3	1	3
	<b>Total</b>	<b>1</b>	<b>2</b>	<b>2</b>		<b>2</b>	<b>3</b>	<b>1</b>	<b>2</b>	<b>6</b>	<b>1</b>	<b>5</b>	
Violence psychique (voie publique)	Sem 1	22	18	11	17	17	22	13	14	15	21	20	16
	Sem 2	9	18	15	21	18	21	25	18	26	14	25	20
	<b>Total</b>	<b>31</b>	<b>36</b>	<b>26</b>	<b>38</b>	<b>35</b>	<b>43</b>	<b>38</b>	<b>32</b>	<b>41</b>	<b>35</b>	<b>45</b>	<b>36</b>
Violence psychique (autre endroit public)	Sem 1	1	1	1	1	2	3	1	1	2	3	1	2
	Sem 2	2		1	1		2		1	2	3	1	1
	<b>Total</b>	<b>3</b>	<b>1</b>	<b>2</b>	<b>2</b>	<b>2</b>	<b>5</b>	<b>1</b>	<b>2</b>	<b>4</b>	<b>6</b>	<b>2</b>	<b>3</b>
Violence psychique (endroit accessible au public)	Sem 1	20	5	4	12	13	11	11	10	8	7	8	3
	Sem 2	12	5	9	7	8	8	7	7	3	8	12	7
	<b>Total</b>	<b>32</b>	<b>10</b>	<b>13</b>	<b>19</b>	<b>21</b>	<b>19</b>	<b>18</b>	<b>17</b>	<b>11</b>	<b>15</b>	<b>20</b>	<b>10</b>
Vol à main armée (transport public)	Sem 1							1					
	<b>Total</b>							<b>1</b>					
Vol à main armée (voie publique)	Sem 1						1						
	Sem 2	1					1				1		1
	<b>Total</b>	<b>1</b>					<b>2</b>				<b>1</b>		<b>1</b>
Vol à main armée (endroit accessible au public)	Sem 1	1							1	1	1		
	Sem 2	2					2						
	<b>Total</b>	<b>3</b>					<b>2</b>	<b>1</b>	<b>1</b>	<b>1</b>			
Vol avec violence sans arme (transport public)	Sem 1		1								1		
	Sem 2			2	1		1						
	<b>Total</b>		<b>1</b>	<b>2</b>	<b>1</b>		<b>1</b>				<b>1</b>		



PH Violence dans l'espace public

		2000	2013	2014	2015	2016	2017	2018	2019	2020	2021	2022	2023
Vol avec violence sans arme (voie publique)	Sem 1	1	1	3	1		1	2	3			2	2
	Sem 2	1	1	1				3		1	4	1	1
Total		2	2	4	2		1	5	3	1	4	3	3
Vol avec violence sans arme (autre endroit public)					1								1
Total					1								1
Vol avec violence sans arme (endr. acces. au pub.)	Sem 1		1	1		1	1		1		1		2
	Sem 2	2		1	3	4					2	1	2
Total		2	1	2	3	5	1		1		3	1	4



PH Autre

		2000	2013	2014	2015	2016	2017	2018	2019	2020	2021	2022	2023
<b>Faux policiers</b>	<b>Sem 1</b>								1				
	<b>Total</b>								1				
<b>Terrorisme, extrémisme et radicalisme</b>	<b>Sem 2</b>							2		1			
	<b>Total</b>							2		1			
<b>Cyberharcèlement</b>	<b>Sem 1</b>	7	6	9	11	22	29	10	20	9	13	4	4
	<b>Sem 2</b>	20	15	11	24	31	27	24	12	5	12	10	4
	<b>Total</b>	27	21	20	35	53	56	34	32	14	25	14	8
<b>Fraude à l'identité</b>	<b>Sem 1</b>	1	3	5	3	4	7	6	4	6	13	11	7
	<b>Sem 2</b>		3	6	1	6	4	13	7	8	8	12	12
	<b>Total</b>	1	6	11	4	10	11	19	11	14	21	23	19



**PZ ASSENEDE/EVERGEM**

**2022**

**FC Vol moyen de transport**

	Jan	Fév	Mar	Avr	Mai	Juin	Juil	Août	Sep	Oct	Nov	Déc	Total
Vol de voiture		1	1	1				1				1	5
Vol de moto												1	1
Vol de vélomoteur	1	1	1		2		2	1		2	1		11
Vol de vélo	3	5	4	3	6	3	4	5	4	4	3	2	46

**FC Cambriolage**

	Jan	Fév	Mar	Avr	Mai	Juin	Juil	Août	Sep	Oct	Nov	Déc	Total
Cambriolage dans habitation	6	11	5	2	4	2	6	2	4	5	4	7	58
Cambriolage ds entreprise ou commerce					1				1				2
Cambriolage ds service public ou bâtiment administ					1		1	2	1			1	6
Cambriolage dans bâtiment (total)	6	11	5	2	6	2	7	4	6	5	4	8	66

**FC Vol autre**

	Jan	Fév	Mar	Avr	Mai	Juin	Juil	Août	Sep	Oct	Nov	Déc	Total
Vol à main armée		1		1				1					3
Vol avec violence sans arme			1	2	4	2	3	2	1	2	2	2	21
Vol dans ou sur un véhicule	1	11	2	3	2	1	1	2	2	5	4	1	35
Vol à l'arraché					1								1
Vol à la tire								1					1
Vol à l'étalage	5	4	16	6	8	6	3	9	8	14	18	10	107
Vol par ruse						2		1			1	1	5
Vol de métaux			1					2			1	1	5
Vol sur les chantiers		1	2	1		1		1	1	1			8
Home-invasion				1									1
Vol d'animaux			1										1





### Criminalité ICT

	Jan	Fév	Mar	Avr	Mai	Juin	Juil	Août	Sep	Oct	Nov	Déc	Total
Fraude de cartes de paiements	1		5		1	4	2	1	3		2		19
Phishing	4	3		2	4	5	2	6	14	7	5	6	58

### FC Autre

	Jan	Fév	Mar	Avr	Mai	Juin	Juil	Août	Sep	Oct	Nov	Déc	Total
Violence contre les métiers d'intérêt général		2	1		1		1	1		2			8
Graffiti				2		1		6	2	1	2	1	15
Dégradation de voiture	4	2	5	4	12	9	6	7	4	15	5	5	78
Rixe au couteau						1							1

### PH Violence intrafamiliale (VIF)

	Jan	Fév	Mar	Avr	Mai	Juin	Juil	Août	Sep	Oct	Nov	Déc	Total
VIF: physique, dans le couple	10	9	15	7	4	7	5	13	7	13	8	6	104
VIF: physique, envers des descendants			3	1		3	1	1		2	1	2	14
VIF: physique, envers d'autres membres	4	3	3	1	2	3	2	3		2		2	25
VIF: psychique, dans le couple	3	6	4	8	3	2	4	4	6	9	5	8	62
VIF: psychique, envers des descendants						1				1			2
VIF: psychique, envers d'autres membres							2	2					4
VIF: économique, dans le couple			1			1		1			1	1	5
VIF: économique, envers des descendants										1			1
VIF: économique, envers d'autres membres		1			1	1		1					4

### PH Hormones et dopage

	Nov	Total
Dopage humain	1	1



### PH Drogues

	Fév	Mar	Avr	Juin	Juil	Août	Sep	Oct	Nov	Déc	Total
Vente de cocaïne	2	1		1	1		1	1		3	10
Import-export de cocaïne				1				1		1	3
Production de drogues synthétiques										2	2
Import-export de drogues synthétiques						1					1
Vente de drogues synthétiques				1	1		1		1	1	5
Import-export de cannabis en grande quantité			1								1
Vente de cannabis en grande quantité			1								1
Import-export d'héroïne								1			1
Vente-traffic d héroïne								1		1	2

### PH Trafic d'armes

	Jan	Total
Commerce et production d'arme à feu et mun.	1	1

### PH Traite des êtres humains

	Sep	Déc	Total
TEH - exploitation économique		1	1
TEH - exploitation sexuelle	1		1



**PH Violence dans l'espace public**

	Jan	Fév	Mar	Avr	Mai	Juin	Juil	Août	Sep	Oct	Nov	Déc	Total
Violence physique (voie publique)	7	5	8	10	9	4	5	6	9	6	2	3	74
Violence physique (autre endroit public)	1				1				1	1	1		5
Violence physique (endroit accessible au public)		4	4	4	5	3	2	3	7	2	1		35
Violence sexuelle (voie publique)			1									1	2
Violence sexuelle (autre endroit public)			1		1								2
Violence sexuelle (endroit accessible au public)		1			1		1						3
Violence psychique (transport public)									1				1
Violence psychique (voie publique)	4	6	2	1	1	6	5	2	6	6	4	2	45
Violence psychique (autre endroit public)		1					1						2
Violence psychique (endroit accessible au public)		2	2	1	1	2	3	5		3	1		20
Vol avec violence sans arme (voie publique)					2				1				3
Vol avec violence sans arme (endr. acces. au pub.)												1	1

**PH Autre**

	Jan	Fév	Mar	Avr	Mai	Juin	Juil	Août	Sep	Oct	Nov	Déc	Total
Cyberharcèlement	2	1				1	1	3	3	3			14
Fraude à l'identité	2		1	5	2	1	3	2	1	2	1	3	23



2023

**FC Vol moyen de transport**

	Jan	Fév	Mar	Avr	Mai	Juin	Juil	Août	Sep	Oct	Nov	Déc	Total
Vol de voiture			1					1	1		2		5
Vol de moto			1				1	1					3
Homejacking											1		1
Vol de vélomoteur								1		1			2
Vol de vélo	4	3	6	3	3	5	6	6	6	1	2	2	47

**FC Cambriolage**

	Jan	Fév	Mar	Avr	Mai	Juin	Juil	Août	Sep	Oct	Nov	Déc	Total
Cambriolage dans habitation	4	10	9	4	2	6	10	7	7	4	12	9	84
Cambriolage ds entreprise ou commerce	1			2	2	2		3	1	1	4		16
Cambriolage ds service public ou bâtiment administ	1		2	1	1	1		2		3	2		13
Cambriolage dans bâtiment (total)	6	10	11	7	5	8	10	12	8	8	18	9	112



**FC Vol autre**

	Jan	Fév	Mar	Avr	Mai	Juin	Juil	Août	Sep	Oct	Nov	Déc	Total
Vol à main armée							1						1
Vol avec violence sans arme	1		2	1	1	4	3	4	1	3	1	1	22
Vol dans ou sur un véhicule	1			2		1	3	5	3	5	3	1	24
Vol d'armes et explosifs	1												1
Steaming						2							2
Vol à l'arraché			1						1				2
Vol à la tire		2	1					1					4
Vol à l'étalage	15	9	4	5	7	5	5	14	6	4	9	8	91
Vol par ruse								1		1			2
Vol de métaux		2			1								3
Vol sur les chantiers	1	2		1	1	1					1	1	8
Vol d'animaux				2			1	1					4
Vol de cargaison				1									1

**Criminalité ICT**

	Jan	Fév	Mar	Avr	Mai	Juin	Juil	Août	Sep	Oct	Nov	Déc	Total
Fraude de cartes de paiements					1	1	4		2	2	3	1	14
Phishing	5	9	3	4	3	2	3	3	5	5	7	9	58
Skimming											1		1

**FC Autre**

	Jan	Fév	Mar	Avr	Mai	Juin	Juil	Août	Sep	Oct	Nov	Total
Violence contre les métiers d'intérêt général	2		2	1				2		1		8
Graffiti	1		9	1	2	2			1		2	18
Dégradation de voiture	4	2	6	3	12	4	8	5	3	9	4	60
Rixe au couteau											1	1



### PH Violence intrafamiliale (VIF)

	Jan	Fév	Mar	Avr	Mai	Juin	Juil	Août	Sep	Oct	Nov	Déc	Total
VIF: physique, dans le couple	10	6	6	8	7	6	9	9	13	12	6	13	105
VIF: physique, envers des descendants	2		2	1		1	1	2	3	1	2	2	17
VIF: physique, envers d'autres membres	3	2	2	2	2	1	1	3	1	2	3	1	23
VIF: sexuelle, dans le couple		1											1
VIF: sexuelle, envers d'autres membres		1											1
VIF: psychique, dans le couple	6	4	8	5	2	6	11	8	7	4	5	5	71
VIF: psychique, envers des descendants	1	1	2			1		1					6
VIF: psychique, envers d'autres membres		1	1					1					3
VIF: économique, dans le couple	1	1	1			1	1	2			1	1	9
VIF: économique, envers d'autres membres		2	1	1					2	1	1	1	9

### PH Hormones et dopage

	Mai	Total
Dopage humain	2	2

### PH Drogues

	Jan	Mar	Avr	Mai	Juin	Juil	Août	Nov	Déc	Total
Vente de cocaïne			1			1	2	1		5
Vente de drogues synthétiques		1	1	1	1	1	2		1	8
Production de cannabis (culture)	1	1	1	1						4
Vente-traffic d'héroïne				1		1				2

### PH Trafic d'armes

	Déc	Total
Commerce et production d'arme à feu et mun.	1	1



**PH Traite des êtres humains**

	Avr	Mai	Nov	Déc	Total
TEH - exploitation économique		1			1
TEH - exploitation sexuelle	1		1	1	3

**PH Violence dans l'espace public**

	Jan	Fév	Mar	Avr	Mai	Juin	Juil	Août	Sep	Oct	Nov	Déc	Total
Violence physique (transport public)	1					1		1	1	1			5
Violence physique (voie publique)	4	2	5	2	6	8	5	9	6	9		4	60
Violence physique (autre endroit public)									1	1			2
Violence physique (endroit accessible au public)	3	1	2	2	1	1		1	3	1	1		16
Violence sexuelle (transport public)				1	1					1		1	4
Violence sexuelle (voie publique)						1							1
Violence sexuelle (autre endroit public)		1											1
Violence sexuelle (endroit accessible au public)	1	2				1		2					6
Violence psychique (transport public)						2		1	1	1			5
Violence psychique (voie publique)	2		3	4	3	4	3	6	3	3	2	3	36
Violence psychique (autre endroit public)					2		1						3
Violence psychique (endroit accessible au public)		1		2			1	1	2		2	1	10
Vol à main armée (voie publique)							1						1
Vol avec violence sans arme (voie publique)					1	1				1			3
Vol avec violence sans arme (autre endroit public)						1							1
Vol avec violence sans arme (endr. acces. au pub.)						2				1		1	4

**PH Autre**

	Fév	Avr	Mai	Juin	Juil	Août	Sep	Oct	Nov	Déc	Total
Cyberharcèlement	1		2	1	1	1	1			1	8
Fraude à l'identité	1	1	3	2	1	2	2	2	3	2	19

# ***STATISTIQUES POLICIERES DE CRIMINALITE***

---

*LIEU DE PERPETRATION: ZONE DE POLICE*

**PZ ASSENEDE/EVERGEM**

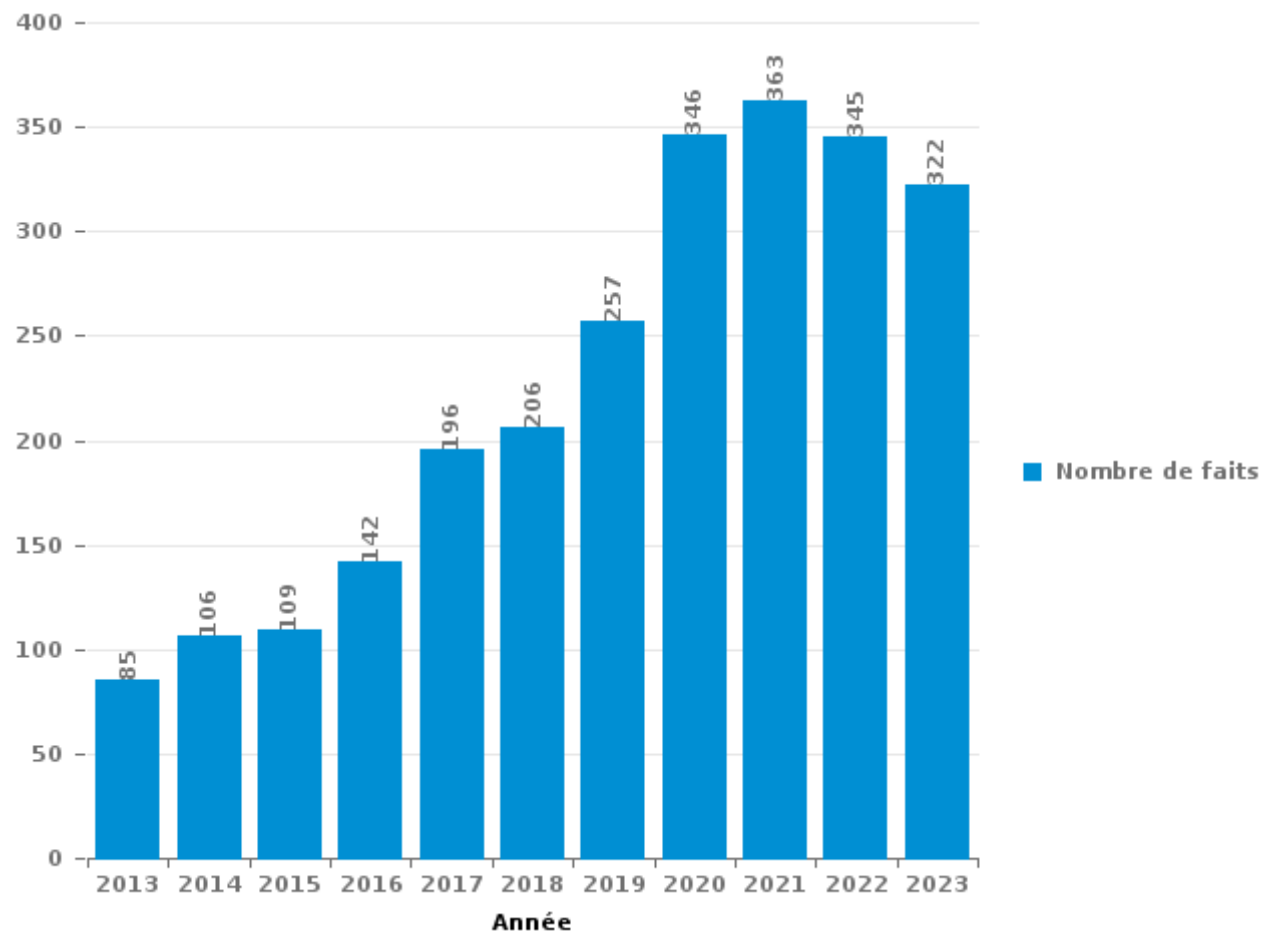
***PARTIE III : ICT***





**PZ ASSENEDE/EVERGEM**

Nombre total de délits avec un élément ICT/online, depuis 2013





Criminalité ICT/online au sens strict

Infractions (exhaustif)

	2013	2014	2015	2016	2017	2018	2019	2020	2021	2022	2023
Code pénal social: Infr. contre foi publique en droit pénal social: Faux en informatique					1	2	2	6	3	4	
Criminalité informatique: Faux en informatique:	7	7		5	14	43	121	188	162	159	155
Criminalité informatique: Fraude informatique:	19	29	26	18	24	56	84	132	162	208	187
Criminalité informatique: Hacking:	3	9	11	4	17	36	43	44	28	41	39
Criminalité informatique: Sabotage:	6	1	1	1	1	3	3	3		3	3
Exercice illégal de l'autorité publique: Violation de communication par fonctionnaire:									1		
Infr. contre autres valeurs morales et sentiments: Violation de communication par particulier:										1	1
<b>Total:</b>	<b>35</b>	<b>46</b>	<b>38</b>	<b>28</b>	<b>57</b>	<b>140</b>	<b>253</b>	<b>373</b>	<b>356</b>	<b>416</b>	<b>385</b>

Figures criminelles (à considérer spécifiquement – ne pas additionner avec d'autres éléments – risque de double comptage!)

	2013	2014	2015	2016	2017	2018	2019	2020	2021	2022	2023
Fraude de cartes de paiements	13	10	15	12	10	16	8	14	9	19	14
Phishing	2		3	4	10	22	26	43	70	58	58
Ransomware					1	1	1				
Shouldersurfing							1				
Skimming		1									1



## Criminalité ICT/online au sens large

Infractions (uniquement si code-fait existe)

	2013	2014	2015	2016	2017	2018	2019	2020	2021	2022	2023
Fraude: Escroquerie: Fraude par internet	36	39	38	58	99	105	169	253	266	236	212
Infr. contre autres valeurs morales et sentiments: Cyberlokkig (leurre de mineur par ICT):			1	1			1		1		1
Infr. contre les moeurs: Grooming (contact par ICT avec mineur < 16 ans):							1	1			
Infr. contre les moeurs: Pornographie infantine: Accès pornographie infantine via technologie					1		1	1	1		
Infr. contre les moeurs: Voyeurisme: Diffusion enregistrement nudité ou intimité					3	8	1	7	3	1	
<b>Total:</b>	<b>36</b>	<b>39</b>	<b>39</b>	<b>59</b>	<b>103</b>	<b>113</b>	<b>173</b>	<b>262</b>	<b>271</b>	<b>237</b>	<b>213</b>

Figures criminelles (à considérer spécifiquement – ne pas additionner avec d'autres éléments – risque de double comptage!)

	2013	2014	2015	2016	2017	2018	2019	2020	2021	2022	2023
Cyberharcèlement	21	20	35	53	56	34	32	14	25	14	8

# ***STATISTIQUES POLICIERES DE CRIMINALITE***

---

***LIEU DE PERPETRATION: ZONE DE POLICE***

**PZ ASSENEDE/EVERGEM**

***PARTIE IV : DESTINATION LIEU***



**PZ ASSENEDE/EVERGEM**

**Vol et extorsion**

	2000	2013	2014	2015	2016	2017	2018	2019	2020	2021	2022	2023
Habitation: maison	121	130	131	97	88	111	110	89	75	46	78	110
Magasin	37	57	82	88	78	58	69	61	89	152	113	99
Voie publique	120	69	65	66	75	75	67	67	36	53	48	44
Habitation: non précisée	31	62	59	40	49	32	29	27	30	18	30	27
Inconnue	67	14	38	29	39	20	25	28	20	21	19	13
Habitation: dépendances	27	33	39	46	34	31	19	19	24	13	17	16
Habitation: allée	35	26	20	35	31	28	23	34	16	18	18	8
Entreprise	24	12	32	24	17	24	19	18	10	9	8	16
Arrêt de bus / tram	39	31	17	13	16	13	8	14	7	6	11	11
Horeca	38	18	15	14	22	8	18	9	3	5	5	6
Emplacement de vélo	14	40	12	10	5	9	23	7	9	8	8	7
Autre	6	20	19	17	20	12	9	10	7	15	6	7
Parking	9	17	18	14	16	9	16	18	6	5	8	9
Institution d'enseignement	41	11	19	13	20	9	9	4	4	4	6	2
Culture et loisirs	14	14	21	10	12	10	12	7	3	10	6	17
Chantier	10	15	6	6	16	18	14	13	3	16	8	7
Habitation: garage	12	13	17	13	13	8	8	8	12	9	4	4
Habitation: appartement	2	14	20	3	6	8	5	12	6	8	10	7
Terrain	8	11	10	5	11	12	9	7	6	5	8	3
Maison de repos	6	7	7	9	9	5	12	12	2	5	6	8
Service public	8	6	10	6	8	4	4	11	3	6	4	3
Infrastructure sportive	13	9	7	5	3		4	5	1	2	2	2
Hôpital	11	6	3	4	6	7	5	4	2	3		1
Station de bus / métro et gare de chemin de fer	3	13	6	4	2	7	7	2	3	4	1	
Edifice religieux / lieu du culte	9	5	4	4	1	1	1	2	6	1	1	3
Habitation: autre	1	1	5	3	7	6	1	2	2			2
Moyen de transport: voiture	3	2	2	4	1	3	3	1	5	2	2	2
Moyen de transport: camion	1	3		4		2	2	2	4	2		3
Service	2	6	3	3	1			2	1			4
Moyen de transport: autre	2	2	2	1	2	1	3	1	3	1	1	
Cimetière	2		1	4	1	1	2	3		1	2	1
Médecin / dentiste / pharmacien	1	2	2	3	1	2	4	1	1			1
Station essence	3	2	3		3		1	1	1	1		
Bâtiment administratif	2	2	4	1	1		1	1			1	1
Stade	5		3		2	1		1		1		
Banque / institution financière		2	1			1	1			1	1	2
Eaux intérieures et maritimes	4	1	1			1						
Moyen de transport: train / tram / métro	1	2	1		1			1				1
Moyen de transport: autobus / autocar							1		2	1	2	
Aéroport	1		2	1	1							
Guichet automatique						1						
<b>Total</b>	<b>733</b>	<b>678</b>	<b>707</b>	<b>599</b>	<b>618</b>	<b>538</b>	<b>544</b>	<b>504</b>	<b>402</b>	<b>452</b>	<b>434</b>	<b>447</b>



**PZ ASSENEDE/EVERGEM**

**Dégradation de la propriété**

	2000	2013	2014	2015	2016	2017	2018	2019	2020	2021	2022	2023
Voie publique	76	56	58	59	66	58	59	50	50	53	68	55
Habitation: résidence principale	57	52	52	40	40	47	51	31	37	49	54	35
Habitation: non précisée	22	16	25	15	15	19	8	9	13	10	12	9
Habitation: allée	20	14	14	16	15	18	11	12	9	7	15	8
Parking	6	15	19	16	14	15	10	10	9	6	8	9
Habitation: jardin	16	6	17	18	16	10	4	5	6	6	4	5
Inconnue	29	7	10	15	10	7	5	6	6	7	5	6
Terrain	19	6	5	10	11	8	5	9	7	4	5	6
Culture et loisirs	4	11	9	2	3	6	1	3	2	4	12	15
Institution d'enseignement	10	2	9	1	8	4	9	10	3	3	2	4
Habitation: dépendances	8	4	7	10	2	6	6	6	3	1	4	3
Autre		10	6	6	9	6	5	5	4	1	2	2
Entreprise	16	4	6	5	4	1	3	5	2	2	6	1
Horeca	14	4	5		5		4	2			4	1
Arrêt de bus / tram		4	2	1	5	5	2	4	3	3	3	
Habitation: garage		3	4	2	3	6	1	2	3	2	2	3
Moyen de transport: autre	1	4	3	3	2	2		1	2	3	5	
Hôpital	2	2	2	1	4	1	2	3	1	2	2	3
Service public	3	5	3	1	2		2	2			2	5
Infrastructure sportive	2	3	6		2	2	2	3			1	1
Moyen de transport: voiture	2	1	2	1	3	1		2	1	4	1	3
Chantier	1	1	2	3	3		1	1		2	2	4
Habitation: résidence secondaire					3	1	1	1	1	4	4	3
Magasin	5			1	1	3	1	1	1	3	1	
Emplacement de vélo	3	5			1			1			4	
Stade	7		2				1					
Cimetière	1	1	2		3				1			
Edifice religieux / lieu du culte	1		1	1	2	2	1					
Maison de repos	2	1	1		2	1						1
Eaux intérieures et maritimes		1		1		1		1	2	1		
Bureau de police		2		2						1		1
Station de bus / métro et gare de chemin de fer	3						1		1			
Station essence		1	2						1			1
Bâtiment administratif	2					1					1	
Service			1	1						1		
Aéroport					1							1
Banque / institution financière						1	1					
Médecin / dentiste / pharmacien					1							
<b>Total</b>	<b>332</b>	<b>241</b>	<b>275</b>	<b>231</b>	<b>256</b>	<b>232</b>	<b>197</b>	<b>185</b>	<b>168</b>	<b>179</b>	<b>229</b>	<b>185</b>



**PZ ASSENEDE/EVERGEM**

**Infractions contre l'intégrité physique**

	2000	2013	2014	2015	2016	2017	2018	2019	2020	2021	2022	2023
Habitation	90	120	123	128	137	155	166	127	157	177	146	150
Voie publique	33	47	75	42	63	59	55	46	47	64	77	69
Inconnue	19	7	12	13	14	14	7	8	5	13	9	10
Horeca	17	15	9	10	7	11	10	4	4	1	7	3
Habitation: allée	5	9	7	3	3	2	8	6	8	7	5	3
Institution d'enseignement	5	6	5	6	4	8	6	4	6	3	5	5
Culture et loisirs	4	8	6	5	4	6	9	5		4	4	2
Habitation: jardin	4	2	6	4	3	7	6	8	5			1
Hôpital	1	3	2	4	2	5	4	5	3	1	7	2
Parking	2	4	3	2	2	4	3	3		4	5	3
Terrain	2		2	3	7	2	1	4	2	4	2	
Entreprise	1	1	2	2		3		5	6		4	4
Infrastructure sportive	3	4	2	3	1	5	2	1		1	3	1
Autre	1		2	3	5	3	3	1	4		2	
Arrêt de bus / tram	1	3	2	2	2	1	3	3	2	1	1	2
Maison de repos			1		1	1	2	1	1	6	4	4
Service public	3	2	1	1		1	1	2	1		1	2
Stade	5	2	1	1		1	1	2		1		
Moyen de transport: autre	4	1	1	1		1	2		2			1
Bureau de police	2		1		1	1			1	3		
Station de bus / métro et gare de chemin de fer							3		2			2
Moyen de transport: autobus / autocar	1		1		1		2		1			
Magasin	1				2	1					1	
Station essence										1	1	1
Aéroport			1	1								
Eaux intérieures et maritimes										2		
Edifice religieux / lieu du culte	1									1		
Moyen de transport: train / tram / métro							1			1		
Banque / institution financière		1										
Médecin / dentiste / pharmacien							1					
Service												1
<b>Total</b>	<b>205</b>	<b>235</b>	<b>265</b>	<b>234</b>	<b>259</b>	<b>291</b>	<b>296</b>	<b>235</b>	<b>257</b>	<b>295</b>	<b>284</b>	<b>266</b>

# ***STATISTIQUES POLICIERES DE CRIMINALITE***

---

*LIEU DE PERPETRATION: ZONE DE POLICE*

**PZ ASSENEDE/EVERGEM**

***PARTIE V : ZONE DE POLICE vs. TYPOLOGIE***





### Typologie de la zone: Catégorie 5

Zone de police
ARDENNES BRABANCONNES
BELOEIL / LEUZE -HT
BOTTE DU HAINAUT
BRAKEL
FLOWAL
GERMINALT
GRENS
KASTZE
KEMPENLAND
ORNE - THYLE
PAJOTTENLAND
PAYS DE HERVE
POLICE ENTRE SAMBRE ET MEUSE
POLICE FAMENNE-ARDENNE
POLICE HOUILLE-SEMOIS
POLICE JEMEPPE S/SAMBRE
POLICE SEMOIS ET LESSE
POLITIE ZARA
POLITIEZONE HET HOUTSCHE
POLITIEZONE KEMPEN N-O



## CRIMINALITE ENREGISTREE : ZONE DE POLICE vs TYPOLOGIE

POLITIEZONE KOUTER
POLITIEZONE MIDDELKERKE
PZ AALTER/MALDEGEM
PZ ASSENEDE/EVERGEM
PZ BIERBEEK/BOUSERSEM/HOLSBEEK/LUBBEEK
PZ KANTON BORGLOON
PZ VOEREN
REGIO PUYENBROECK
REGIO TIELT
SECOVA
WESTKUST
ZONE DE POLICE DE GAUME
ZONE DE POLICE EIFEL
ZONE DES COLLINES
ZONE DE SYLLE ET DENDRE
ZONE DU VAL DE L'ESCAUT
ZONE HAGELAND
ZONE MEUSE-HESBAYE
ZONE STAVELLOT-MALMEDY
ZP BRABANT WALLON EST
ZP COMINES-WARNETON
ZP DU CONDROZ
ZP FLEURUS/LES BONS VILLERS/PONT-A-CELLES
ZP LESSE ET LHOMME



## CRIMINALITE ENREGISTREE : ZONE DE POLICE vs TYPOLOGIE

ZP SUD-LUXEMBOURG
ZUIDERKEMPEN



## CRIMINALITE ENREGISTREE : ZONE DE POLICE vs TYPOLOGIE

### Typologie de la zone: Catégorie 5

Figure criminelle/phénomène	Niveau	% 2019 - 2020	% 2020 - 2021	% 2021 - 2022
Vol de voiture	ZONE DE POLICE	-61,5%	0,0%	0,0%
	TYPLOGIE	-36,2%	-6,1%	6,9%
Vol de moto	ZONE DE POLICE	/	-100,0%	/
	TYPLOGIE	-13,7%	-20,8%	36,3%
Carjacking	ZONE DE POLICE	-100,0%	/	/
	TYPLOGIE	-50,0%	25,0%	70,0%
Homejacking	ZONE DE POLICE	/	/	/
	TYPLOGIE	-62,5%	133,3%	28,6%
Vol dans les garages	ZONE DE POLICE	-100,0%	/	/
	TYPLOGIE	-52,4%	-43,3%	94,1%
Vol de vélomoteur	ZONE DE POLICE	33,3%	-37,5%	120,0%
	TYPLOGIE	-8,6%	-21,1%	45,9%
Vol de vélo	ZONE DE POLICE	20,4%	-23,7%	2,2%
	TYPLOGIE	-15,0%	2,5%	9,3%
Cambriolage dans habitation	ZONE DE POLICE	-31,3%	-40,0%	75,8%
	TYPLOGIE	-29,9%	-11,1%	23,9%
Cambriolage ds entreprise ou commerce	ZONE DE POLICE	-78,9%	100,0%	-75,0%
	TYPLOGIE	-38,5%	-24,4%	26,2%
Cambriolage ds service public ou bâtiment administ	ZONE DE POLICE	-41,7%	85,7%	-53,8%
	TYPLOGIE	-41,1%	-3,7%	7,4%
Vol au bélier	ZONE DE POLICE	/	/	/
	TYPLOGIE	-52,9%	-62,5%	200,0%



## CRIMINALITE ENREGISTREE : ZONE DE POLICE vs TYPOLOGIE

Figure criminelle/phénomène	Niveau	% 2019 - 2020	% 2020 - 2021	% 2021 - 2022
Cambriolage dans bâtiment (total)	ZONE DE POLICE	-40,5%	-18,2%	22,2%
	TYPOLOGIE	-31,8%	-12,5%	23,2%
Vol à main armée	ZONE DE POLICE	0,0%	200,0%	0,0%
	TYPOLOGIE	-33,0%	9,2%	8,5%
Vol avec violence sans arme	ZONE DE POLICE	10,0%	36,4%	40,0%
	TYPOLOGIE	-7,7%	0,9%	32,4%
Vol dans ou sur un véhicule	ZONE DE POLICE	-61,1%	21,4%	2,9%
	TYPOLOGIE	-28,2%	-10,4%	2,9%
Sacjacking dans une voiture	ZONE DE POLICE	/	/	/
	TYPOLOGIE	-100,0%	/	/
Vol d'armes et explosifs	ZONE DE POLICE	-50,0%	-50,0%	-100,0%
	TYPOLOGIE	-25,2%	-13,4%	26,2%
Steaming	ZONE DE POLICE	/	/	-100,0%
	TYPOLOGIE	200,0%	-33,3%	0,0%
Arrachage de sac à main	ZONE DE POLICE	/	/	-100,0%
	TYPOLOGIE	-44,4%	40,0%	0,0%
Vol à l'arraché	ZONE DE POLICE	-100,0%	/	-50,0%
	TYPOLOGIE	-36,7%	-5,4%	15,9%
Vol à la tire	ZONE DE POLICE	-50,0%	0,0%	-66,7%
	TYPOLOGIE	-48,5%	-10,9%	33,6%
Vol à l'étalage	ZONE DE POLICE	58,7%	94,5%	-24,6%
	TYPOLOGIE	-13,5%	11,3%	9,7%
Vol par ruse	ZONE DE POLICE	-71,4%	-100,0%	/
	TYPOLOGIE	-40,2%	-15,2%	33,2%



## CRIMINALITE ENREGISTREE : ZONE DE POLICE vs TYPOLOGIE

Figure criminelle/phénomène	Niveau	% 2019 - 2020	% 2020 - 2021	% 2021 - 2022
Vol de métaux	ZONE DE POLICE	-46,2%	0,0%	-28,6%
	TYPOLOGIE	-33,7%	14,0%	37,2%
Vol sur les chantiers	ZONE DE POLICE	-78,6%	466,7%	-52,9%
	TYPOLOGIE	5,5%	-17,2%	30,0%
Home-invasion	ZONE DE POLICE	/	/	/
	TYPOLOGIE	-14,3%	-66,7%	500,0%
Vol d'animaux	ZONE DE POLICE	300,0%	25,0%	-80,0%
	TYPOLOGIE	11,3%	-23,4%	5,0%
Vol de cargaison	ZONE DE POLICE	/	/	/
	TYPOLOGIE	3,2%	-48,9%	-29,1%
Fraude de cartes de paiements	ZONE DE POLICE	75,0%	-35,7%	111,1%
	TYPOLOGIE	-11,6%	-6,5%	31,9%
Phishing	ZONE DE POLICE	65,4%	62,8%	-17,1%
	TYPOLOGIE	162,3%	33,1%	8,1%
Ransomware	ZONE DE POLICE	-100,0%	/	/
	TYPOLOGIE	-44,7%	9,5%	47,8%
Shouldersurfing	ZONE DE POLICE	-100,0%	/	/
	TYPOLOGIE	-63,7%	-54,1%	52,9%
Skimming	ZONE DE POLICE	/	/	/
	TYPOLOGIE	-26,7%	-22,7%	0,0%
Violence contre les métiers d'intérêt général	ZONE DE POLICE	60,0%	50,0%	-33,3%
	TYPOLOGIE	-2,8%	12,6%	21,7%
Viol collectif	ZONE DE POLICE	/	/	/
	TYPOLOGIE	21,4%	29,4%	-50,0%



## CRIMINALITE ENREGISTREE : ZONE DE POLICE vs TYPOLOGIE

Figure criminelle/phénomène	Niveau	% 2019 - 2020	% 2020 - 2021	% 2021 - 2022
Graffiti	ZONE DE POLICE	-25,0%	66,7%	200,0%
	TYPOLOGIE	-20,1%	14,0%	14,3%
Dégradation de voiture	ZONE DE POLICE	-13,0%	-3,3%	34,5%
	TYPOLOGIE	-17,4%	8,4%	-1,9%
Rixe au couteau	ZONE DE POLICE	-50,0%	0,0%	0,0%
	TYPOLOGIE	31,4%	1,5%	29,4%
VIF: physique, dans le couple	ZONE DE POLICE	11,5%	15,9%	-16,1%
	TYPOLOGIE	-1,6%	5,1%	1,5%
VIF: physique, envers des descendants	ZONE DE POLICE	33,3%	-50,0%	75,0%
	TYPOLOGIE	2,3%	5,8%	7,5%
VIF: physique, envers d'autres membres	ZONE DE POLICE	60,0%	20,8%	-13,8%
	TYPOLOGIE	10,8%	-4,7%	9,6%
VIF: sexuelle, dans le couple	ZONE DE POLICE	0,0%	-100,0%	/
	TYPOLOGIE	18,9%	-6,8%	-34,1%
VIF: sexuelle, envers des descendants	ZONE DE POLICE	0,0%	0,0%	-100,0%
	TYPOLOGIE	14,6%	-7,8%	-49,2%
VIF: sexuelle, envers d'autres membres	ZONE DE POLICE	/	/	/
	TYPOLOGIE	-22,2%	35,7%	-68,4%
VIF: psychique, dans le couple	ZONE DE POLICE	0,0%	21,4%	-27,1%
	TYPOLOGIE	4,3%	-1,3%	-1,3%
VIF: psychique, envers des descendants	ZONE DE POLICE	200,0%	-55,6%	-50,0%
	TYPOLOGIE	20,2%	15,3%	-4,9%
VIF: psychique, envers d'autres membres	ZONE DE POLICE	25,0%	40,0%	-42,9%
	TYPOLOGIE	13,5%	11,3%	-13,9%



## CRIMINALITE ENREGISTREE : ZONE DE POLICE vs TYPOLOGIE

Figure criminelle/phénomène	Niveau	% 2019 - 2020	% 2020 - 2021	% 2021 - 2022
VIF: économique, dans le couple	ZONE DE POLICE	120,0%	18,2%	-61,5%
	TYPOLOGIE	8,6%	-2,3%	-8,5%
VIF: économique, envers des descendants	ZONE DE POLICE	/	/	/
	TYPOLOGIE	35,0%	0,0%	22,2%
VIF: économique, envers d'autres membres	ZONE DE POLICE	-57,1%	100,0%	-33,3%
	TYPOLOGIE	-25,3%	10,8%	-12,3%
Dopage humain	ZONE DE POLICE	300,0%	25,0%	-80,0%
	TYPOLOGIE	-23,2%	-5,7%	-54,0%
Engraissement illégal	ZONE DE POLICE	-100,0%	/	-100,0%
	TYPOLOGIE	125,0%	33,3%	-33,3%
Vente de cocaïne	ZONE DE POLICE	-44,4%	40,0%	42,9%
	TYPOLOGIE	5,5%	-17,5%	9,1%
Import-export de cocaïne	ZONE DE POLICE	-100,0%	/	200,0%
	TYPOLOGIE	-24,0%	26,3%	12,5%
Production de drogues synthétiques	ZONE DE POLICE	/	-85,7%	100,0%
	TYPOLOGIE	26,3%	8,3%	-53,8%
Import-export de drogues synthétiques	ZONE DE POLICE	-100,0%	/	/
	TYPOLOGIE	-38,5%	12,5%	5,6%
Vente de drogues synthétiques	ZONE DE POLICE	100,0%	-86,4%	66,7%
	TYPOLOGIE	-19,0%	-20,9%	-8,8%
Production de cannabis (culture)	ZONE DE POLICE	-9,1%	-60,0%	-100,0%
	TYPOLOGIE	-12,3%	-16,0%	-34,1%
Import-export de cannabis en grande quantité	ZONE DE POLICE	/	-50,0%	0,0%
	TYPOLOGIE	100,0%	-12,5%	-42,9%





## CRIMINALITE ENREGISTREE : ZONE DE POLICE vs TYPOLOGIE

Figure criminelle/phénomène	Niveau	% 2019 - 2020	% 2020 - 2021	% 2021 - 2022
Vente de cannabis en grande quantité	ZONE DE POLICE	/	-75,0%	0,0%
	TYPOLOGIE	21,4%	0,0%	-5,9%
Import-export d'héroïne	ZONE DE POLICE	/	/	/
	TYPOLOGIE	50,0%	-6,7%	-14,3%
Vente-traffic d'héroïne	ZONE DE POLICE	0,0%	-100,0%	/
	TYPOLOGIE	-17,5%	9,1%	8,3%
Commerce et production d'arme à feu et mun.	ZONE DE POLICE	300,0%	-75,0%	0,0%
	TYPOLOGIE	-25,0%	-8,3%	-9,1%
Commerce et production d'arme non à feu	ZONE DE POLICE	/	/	/
	TYPOLOGIE	75,0%	-42,9%	100,0%
TEH - exploitation économique	ZONE DE POLICE	/	/	/
	TYPOLOGIE	-36,8%	16,7%	42,9%
TEH - exploitation sexuelle	ZONE DE POLICE	-100,0%	/	/
	TYPOLOGIE	-16,7%	40,0%	-4,1%
Violence physique (transport public)	ZONE DE POLICE	0,0%	-66,7%	-100,0%
	TYPOLOGIE	-31,7%	29,6%	25,0%
Violence physique (voie publique)	ZONE DE POLICE	-2,5%	71,8%	10,4%
	TYPOLOGIE	-14,9%	6,5%	19,1%
Violence physique (autre endroit public)	ZONE DE POLICE	/	200,0%	-16,7%
	TYPOLOGIE	-3,9%	8,2%	21,2%
Violence physique (endroit accessible au public)	ZONE DE POLICE	-74,1%	185,7%	75,0%
	TYPOLOGIE	-41,3%	16,6%	45,0%
Violence sexuelle (transport public)	ZONE DE POLICE	-50,0%	100,0%	-100,0%
	TYPOLOGIE	-29,6%	52,6%	41,4%



## CRIMINALITE ENREGISTREE : ZONE DE POLICE vs TYPOLOGIE

Figure criminelle/phénomène	Niveau	% 2019 - 2020	% 2020 - 2021	% 2021 - 2022
Violence sexuelle (voie publique)	ZONE DE POLICE	-28,6%	0,0%	-60,0%
	TYPOLOGIE	13,4%	-6,5%	4,0%
Violence sexuelle (autre endroit public)	ZONE DE POLICE	/	-100,0%	/
	TYPOLOGIE	44,4%	-9,6%	14,9%
Violence sexuelle (endroit accessible au public)	ZONE DE POLICE	-20,0%	-25,0%	0,0%
	TYPOLOGIE	-26,4%	30,5%	7,6%
Violence psychique (transport public)	ZONE DE POLICE	100,0%	200,0%	-83,3%
	TYPOLOGIE	-35,9%	12,0%	30,4%
Violence psychique (voie publique)	ZONE DE POLICE	28,1%	-14,6%	28,6%
	TYPOLOGIE	1,4%	0,7%	1,9%
Violence psychique (autre endroit public)	ZONE DE POLICE	100,0%	50,0%	-66,7%
	TYPOLOGIE	15,9%	-13,2%	6,2%
Violence psychique (endroit accessible au public)	ZONE DE POLICE	-35,3%	36,4%	33,3%
	TYPOLOGIE	-11,2%	-6,3%	12,3%
Vol à main armée (transport public)	ZONE DE POLICE	/	/	/
	TYPOLOGIE	/	100,0%	0,0%
Vol à main armée (voie publique)	ZONE DE POLICE	/	/	-100,0%
	TYPOLOGIE	-23,1%	0,0%	16,7%
Vol à main armée (autre endroit public)	ZONE DE POLICE	/	/	/
	TYPOLOGIE	0,0%	-50,0%	-50,0%
Vol à main armée (endroit accessible au public)	ZONE DE POLICE	0,0%	0,0%	-100,0%
	TYPOLOGIE	-53,5%	25,0%	-12,0%
Vol avec violence sans arme (transport public)	ZONE DE POLICE	/	/	-100,0%
	TYPOLOGIE	-15,4%	-27,3%	37,5%



## CRIMINALITE ENREGISTREE : ZONE DE POLICE vs TYPOLOGIE

Figure criminelle/phénomène	Niveau	% 2019 - 2020	% 2020 - 2021	% 2021 - 2022
Vol avec violence sans arme (voie publique)	ZONE DE POLICE	-66,7%	300,0%	-25,0%
	TYPLOGIE	-24,6%	12,5%	3,1%
Vol avec violence sans arme (autre endroit public)	ZONE DE POLICE	/	/	/
	TYPLOGIE	38,5%	-50,0%	77,8%
Vol avec violence sans arme (endr. acces. au pub.)	ZONE DE POLICE	-100,0%	/	-66,7%
	TYPLOGIE	-32,6%	12,9%	18,1%
Faux policiers	ZONE DE POLICE	-100,0%	/	/
	TYPLOGIE	62,5%	-57,7%	218,2%
Terrorisme, extrémisme et radicalisme	ZONE DE POLICE	/	-100,0%	/
	TYPLOGIE	-20,7%	-13,0%	-10,0%
Cyberharcèlement	ZONE DE POLICE	-56,3%	78,6%	-44,0%
	TYPLOGIE	0,5%	6,3%	-1,9%
Fraude à l'identité	ZONE DE POLICE	27,3%	50,0%	9,5%
	TYPLOGIE	16,0%	9,5%	10,2%

# ***STATISTIQUES POLICIERES DE CRIMINALITE***

---

***LIEU DE PERPETRATION: ZONE DE POLICE***

**PZ ASSENEDE/EVERGEM**

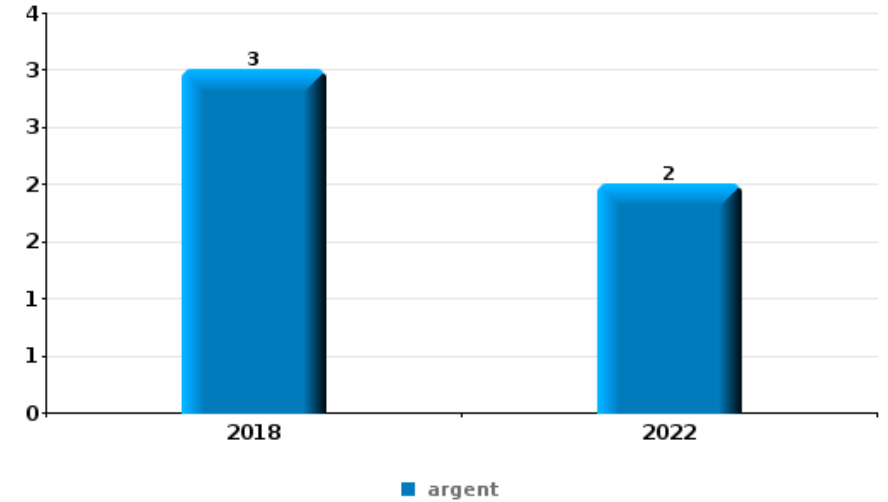
***PARTIE VI : OBJETS ET MOYENS DE TRANSPORT***



**PZ ASSENEDE/EVERGEM**

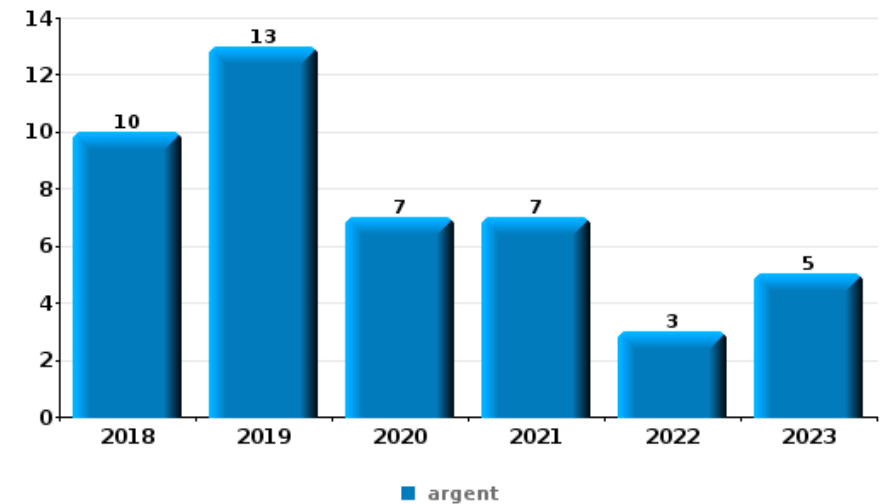
**Vol à main armée**

Top 5 Objets volés (sbd nombre de faits)		2018	2019	2020	2021	2022	2023
1	argent	3				2	
2	GSM et accessoires				1	1	
2	tabac	2					
4	clé						1



**Vol dans ou sur un véhicule**

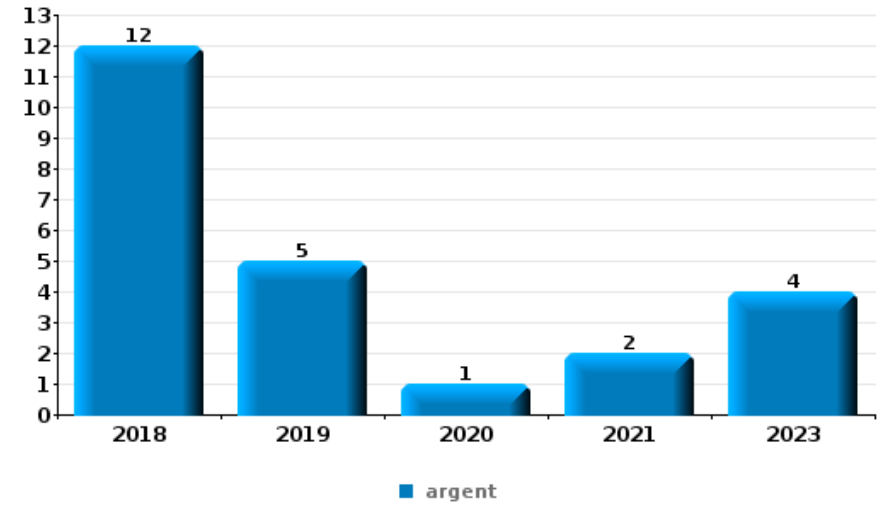
Top 5 Objets volés (sbd nombre de faits)		2018	2019	2020	2021	2022	2023
1	argent	10	13	7	7	3	5
2	outillage	7	5	5	6	6	4
3	permis de conduire	7	3	5	3	4	5
4	carte bancaire / carte de crédit	3	5	5	4	3	5
5	carte d'identité / passeport	6	2	4	3	5	4





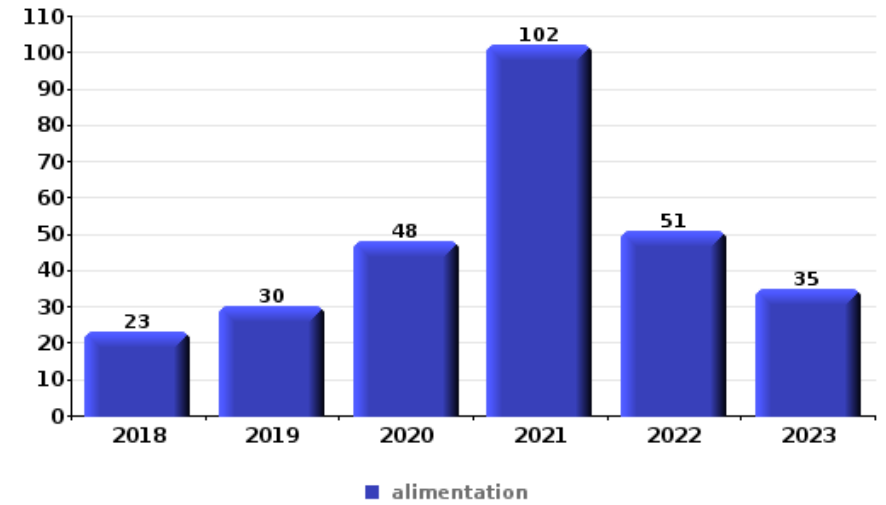
**Cambriolage ds entreprise ou commerce**

Top 5 Objets volés (sbd nombre de faits)		2018	2019	2020	2021	2022	2023
1	argent	12	5	1	2		4
2	alimentation	4	2		1		1
2	tabac	4	4				
4	coffre-fort / coffret (argent) / caisse	3	1				
4	outillage		1		1		2



**Vol à l'étalage**

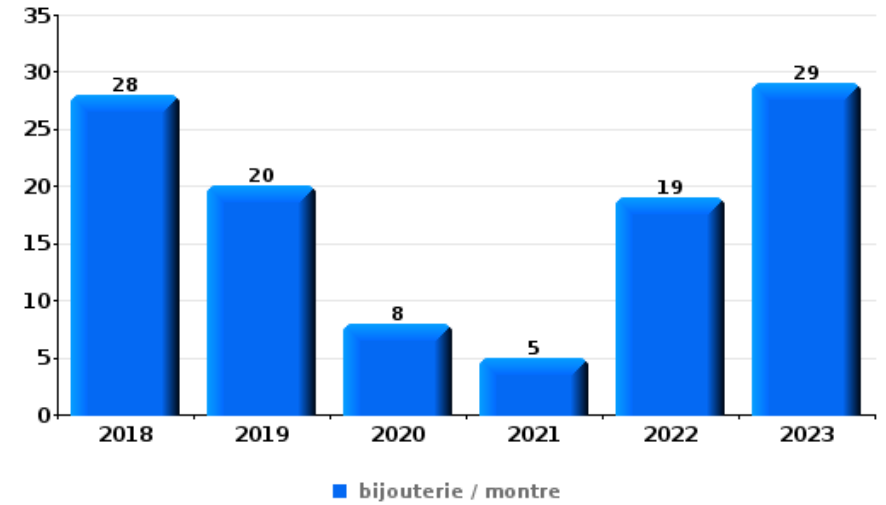
Top 5 Objets volés (sbd nombre de faits)		2018	2019	2020	2021	2022	2023
1	alimentation	23	30	48	102	51	35
2	tabac	15	4	8	29	45	27
3	parfum / produit de beauté	5	6	7	6	16	12
4	outillage	2				2	8
5	ordinateur et accessoires			1	2	4	1





**Cambrilage dans habitation**

Top 5 Objets volés (sbd nombre de faits)		2018	2019	2020	2021	2022	2023
1	bijouterie / montre	28	20	8	5	19	29
2	argent	21	20	5	4	16	19
3	multimédia	4	4	2	2	4	4
4	clé	6	6		2		2
4	coffre-fort / coffret (argent) / caisse	6	5		1	2	2



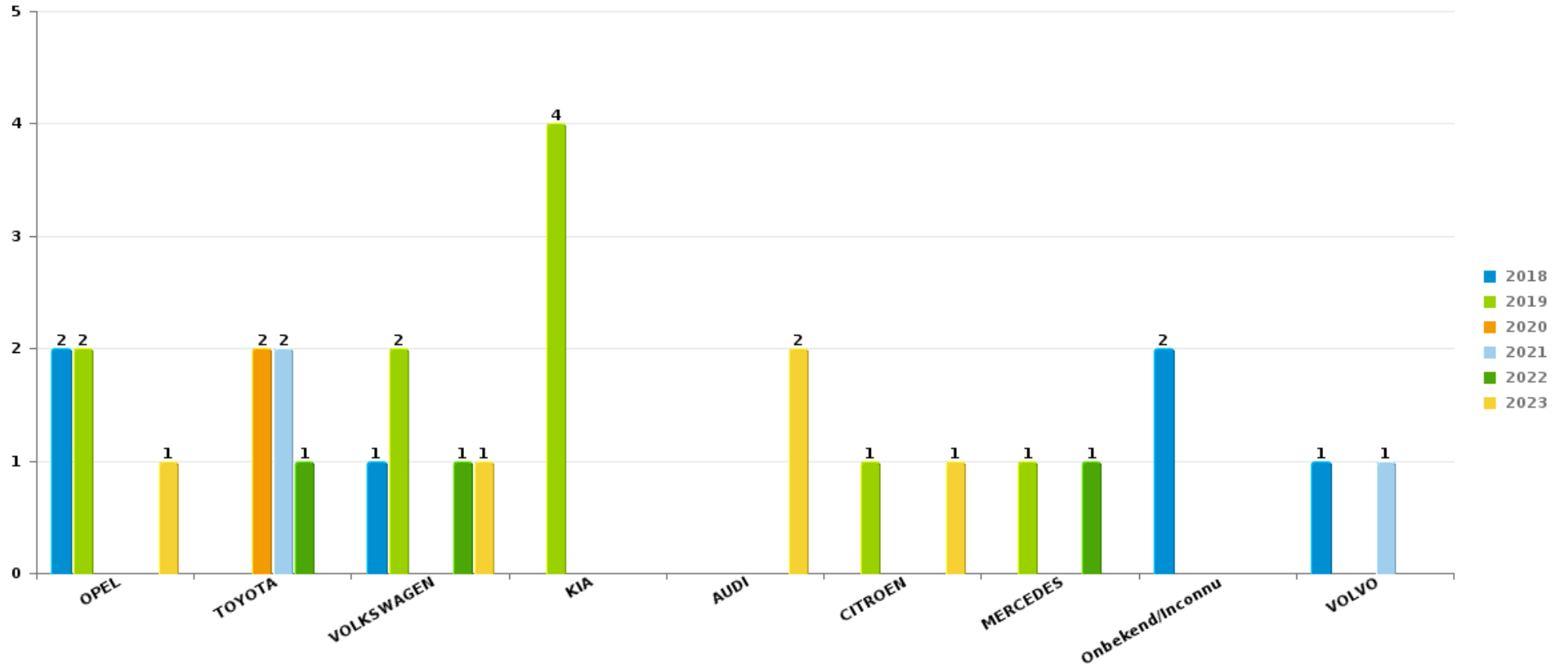
*Remarque: en ce qui concerne les objets, aucun total n'est reproduit étant donné que plusieurs objets peuvent avoir été volés lors d'un même fait.*



PZ ASSENEDE/EVERGEM

Vol de voiture

Nombre de voitures volées par marque (Top 5)





# ***STATISTIQUES POLICIERES DE CRIMINALITE***

---

***LIEU DE PERPETRATION: ZONE DE POLICE***

**PZ ASSENEDE/EVERGEM**

***PARTIE VII : SUSPECTS***



## Partie 1: Niveau FAITS (comptage du nombre de faits pour lesquels un certain type de suspect est impliqué)

### 1.1. Nombre d'infractions selon le sexe des suspects identifiés (par catégorie principale)

Étant donné que, tant un suspect identifié masculin qu'un suspect identifié féminin peuvent être impliqués lors d'un même fait, il est possible que la somme des colonnes «Hommes» et «Femmes» soit supérieure à la valeur de la colonne «Total...» (voir également la note méthodologique)

#### PZ ASSENEDE/EVERGEM

2023

Catégorie principale / Sexe	Nombre total de faits avec au moins 1 suspect	Hommes	%	Femmes	%
Drogues	168	153	91,1%	21	12,5%
Vol et extorsion	131	111	84,7%	36	27,5%
Infr. contre l'intégrité physique	112	98	87,5%	33	29,5%
Registre de population	106	84	79,2%	30	28,3%
Armes et explosifs	48	47	97,9%	5	10,4%
Législation sur les étrangers	44	38	86,4%	9	20,5%
Infr. contre autres valeurs morales et sentiments	42	36	85,7%	7	16,7%
Fraude	38	29	76,3%	11	28,9%
Infr. contre la sécurité publique	38	35	92,1%	4	10,5%
Ivresse et alcool	34	32	94,1%	2	5,9%
Dégradation de la propriété	29	26	89,7%	2	6,9%
Infr. contre l'autorité publique	23	19	82,6%	6	26,1%
Criminalité informatique	18	15	83,3%	6	33,3%
Environnement	19	17	89,5%	3	15,8%
Infr. contre la foi publique	16	14	87,5%	2	12,5%
Infr. contre les moeurs	14	12	85,7%	2	14,3%

## CRIMINALITE ENREGISTREE: SUSPECTS



Catégorie principale / Sexe	Nombre total de faits avec au moins 1 suspect	Hommes	%	Femmes	%
Protection de la jeunesse	6	3	50,0%	4	66,7%
Autres lois spéciales	3	3	100,0%		
Code pénal social	2	1	50,0%	2	100,0%
Hormones et dopage	2	2	100,0%	1	50,0%
Infr. contre la famille	3	2	66,7%	1	33,3%
Protection de la personne	2	2	100,0%		
Santé publique	2	2	100,0%		
Traite des êtres humains	1	1	100,0%	1	100,0%
Infr. contre la liberté individuelle	1			1	100,0%
Travail	1	1	100,0%		
<b>Total</b>	<b>903</b>	<b>783</b>	<b>86,7 %</b>	<b>189</b>	<b>20,9 %</b>



## 1.2. Nombre d'infractions selon le sexe des suspects identifiés (par figure criminelle)

Étant donné que, tant un suspect identifié masculin qu'un suspect identifié féminin peuvent être impliqués lors d'un même fait, il est possible que la somme des colonnes «Hommes» et «Femmes» soit supérieure à la valeur de la colonne «Total...» (voir également la note méthodologique)

### PZ ASSENEDE/EVERGEM

2023

### FC Vol moyen de transport

Figure criminelle / Sexe	Nombre total de faits avec au moins 1 suspect identifié	Hommes	%	Femmes	%
Vol de voiture	4	4	100,0%		
Homejacking	1	1	100,0%		
Vol de vélo	9	7	77,8%	3	33,3%
Total	PA	PA	PA	PA	PA

### FC Cambriolage

Figure criminelle / Sexe	Nombre total de faits avec au moins 1 suspect identifié	Hommes	%	Femmes	%
Cambriolage dans habitation	5	4	80,0%	2	40,0%
Cambriolage ds entreprise ou commerce	3	3	100,0%		
Cambriolage ds service public ou bâtiment administ	9	9	100,0%	1	11,1%
Cambriolage dans bâtiment (total)	17	16	94,1%	3	17,6%
Total	PA	PA	PA	PA	PA

## CRIMINALITE ENREGISTREE: SUSPECTS



### FC Vol autre

Figure criminelle / Sexe	Nombre total de faits avec au moins 1 suspect identifié	Hommes	%	Femmes	%
Vol avec violence sans arme	7	6	85,7%	2	28,6%
Vol dans ou sur un véhicule	7	7	100,0%		
Steaming	2	2	100,0%		
Vol à l'étalage	65	56	86,2%	22	33,8%
Vol de métaux	1	1	100,0%		
Vol sur les chantiers	1	1	100,0%		
<b>Total</b>	<b>PA</b>	<b>PA</b>	<b>PA</b>	<b>PA</b>	<b>PA</b>

### Criminalité ICT

Figure criminelle / Sexe	Nombre total de faits avec au moins 1 suspect identifié	Hommes	%	Femmes	%
Fraude de cartes de paiements	2	1	50,0%	2	100,0%
Phishing	4	4	100,0%		
<b>Total</b>	<b>PA</b>	<b>PA</b>	<b>PA</b>	<b>PA</b>	<b>PA</b>

### FC Autre

Figure criminelle / Sexe	Nombre total de faits avec au moins 1 suspect identifié	Hommes	%	Femmes	%
Violence contre les métiers d'intérêt général	6	5	83,3%	2	33,3%
Graffiti	1	1	100,0%		
Dégradation de voiture	9	8	88,9%		
Rixe au couteau	1			1	100,0%
<b>Total</b>	<b>PA</b>	<b>PA</b>	<b>PA</b>	<b>PA</b>	<b>PA</b>



PH Violence intrafamiliale (VIF)

Figure criminelle / Sexe	Nombre total de faits avec au moins 1 suspect identifié	Hommes	%	Femmes	%
VIF: physique, dans le couple	53	44	83,0%	22	41,5%
VIF: physique, envers des descendants	7	5	71,4%	3	42,9%
VIF: physique, envers d'autres membres	15	12	80,0%	5	33,3%
VIF: sexuelle, dans le couple	1	1	100,0%		
VIF: sexuelle, envers d'autres membres	1	1	100,0%		
VIF: psychique, dans le couple	22	19	86,4%	3	13,6%
VIF: psychique, envers des descendants	6	6	100,0%		
VIF: psychique, envers d'autres membres	3	3	100,0%		
VIF: économique, dans le couple	9	9	100,0%		
VIF: économique, envers d'autres membres	5	2	40,0%	3	60,0%
<b>Total</b>	<b>PA</b>	<b>PA</b>	<b>PA</b>	<b>PA</b>	<b>PA</b>

PH Hormones et dopage

Figure criminelle / Sexe	Nombre total de faits avec au moins 1 suspect identifié	Hommes	%	Femmes	%
Dopage humain	2	2	100,0%	1	50,0%
<b>Total</b>	<b>PA</b>	<b>PA</b>	<b>PA</b>	<b>PA</b>	<b>PA</b>

PH Drogues

Figure criminelle / Sexe	Nombre total de faits avec au moins 1 suspect identifié	Hommes	%	Femmes	%
Vente de cocaïne	4	3	75,0%	2	50,0%
Vente de drogues synthétiques	8	7	87,5%	3	37,5%
Production de cannabis (culture)	3	3	100,0%	1	33,3%
Vente-traffic d'héroïne	2	2	100,0%	2	100,0%
<b>Total</b>	<b>PA</b>	<b>PA</b>	<b>PA</b>	<b>PA</b>	<b>PA</b>

## CRIMINALITE ENREGISTREE: SUSPECTS



### PH Trafic d'armes

Figure criminelle / Sexe	Nombre total de faits avec au moins 1 suspect identifié	Hommes	%
Commerce et production d'arme à feu et mun.	1	1	100,0%
Total	PA	PA	PA

### PH Traite des êtres humains

Figure criminelle / Sexe	Nombre total de faits avec au moins 1 suspect identifié	Hommes	%	Femmes	%
TEH - exploitation économique	1	1	100,0%	1	100,0%
TEH - exploitation sexuelle	2	1	50,0%	1	50,0%
Total	PA	PA	PA	PA	PA



PH Violence dans l'espace public

Figure criminelle / Sexe	Nombre total de faits avec au moins 1 suspect identifié	Hommes	%	Femmes	%
Violence physique (transport public)	2	1	50,0%	2	100,0%
Violence physique (voie publique)	43	37	86,0%	12	27,9%
Violence physique (autre endroit public)	2	2	100,0%		
Violence physique (endroit accessible au public)	6	6	100,0%		
Violence sexuelle (transport public)	1	1	100,0%		
Violence sexuelle (voie publique)	1	1	100,0%		
Violence sexuelle (autre endroit public)	1			1	100,0%
Violence sexuelle (endroit accessible au public)	2	2	100,0%		
Violence psychique (transport public)	2	2	100,0%		
Violence psychique (voie publique)	13	9	69,2%	4	30,8%
Violence psychique (autre endroit public)	1	1	100,0%		
Violence psychique (endroit accessible au public)	3	3	100,0%		
Vol avec violence sans arme (voie publique)	1			1	100,0%
Vol avec violence sans arme (autre endroit public)	1	1	100,0%		
Vol avec violence sans arme (endr. acces. au pub.)	4	4	100,0%	1	25,0%
<b>Total</b>	<b>PA</b>	<b>PA</b>	<b>PA</b>	<b>PA</b>	<b>PA</b>

PH Autre

Figure criminelle / Sexe	Nombre total de faits avec au moins 1 suspect identifié	Hommes	%	Femmes	%
Cyberharcèlement	6	6	100,0%		
Fraude à l'identité	8	7	87,5%	1	12,5%
<b>Total</b>	<b>PA</b>	<b>PA</b>	<b>PA</b>	<b>PA</b>	<b>PA</b>





### 1.3. Nombre d'infractions selon l'âge des suspects identifiés (par catégorie principale)

Étant donné que, tant un suspect identifié mineur qu'un suspect identifié majeur peuvent être impliqués lors d'un même fait, il est possible que la somme des colonnes «Mineur» et «Majeur» soit supérieure à la valeur de la colonne «Total...» (voir également la note méthodologique)

#### PZ ASSENEDE/EVERGEM

2023

Catégorie principale / Âge	Nombre total de faits avec au moins 1 suspect identifié	Mineur	%	Majeur	%
Drogues	168	39	23,2%	129	76,8%
Vol et extorsion	131	27	20,6%	105	80,2%
Infr. contre l'intégrité physique	112	13	11,6%	105	93,8%
Registre de population	106	2	1,9%	104	98,1%
Armes et explosifs	48	7	14,6%	41	85,4%
Législation sur les étrangers	44	2	4,5%	43	97,7%
Infr. contre autres valeurs morales et sentiments	42	1	2,4%	41	97,6%
Fraude	38			38	100,0%
Infr. contre la sécurité publique	38	12	31,6%	26	68,4%
Ivresse et alcool	34	2	5,9%	32	94,1%
Dégradation de la propriété	29	5	17,2%	24	82,8%
Infr. contre l'autorité publique	23	6	26,1%	18	78,3%
Environnement	19			19	100,0%
Criminalité informatique	18	2	11,1%	16	88,9%
Infr. contre la foi publique	16	1	6,3%	15	93,8%
Infr. contre les mœurs	14	1	7,1%	13	92,9%
Protection de la jeunesse	6	2	33,3%	4	66,7%
Autres lois spéciales	3			3	100,0%
Infr. contre la famille	3			3	100,0%
Code pénal social	2			2	100,0%
Hormones et dopage	2			2	100,0%
Protection de la personne	2			2	100,0%
Santé publique	2			2	100,0%
Infr. contre la liberté individuelle	1			1	100,0%
Traite des êtres humains	1			1	100,0%
Travail	1			1	100,0%
<b>Total</b>	<b>903</b>	<b>122</b>	<b>13,5%</b>	<b>790</b>	<b>87,5%</b>





### 1.4. Nombre d'infractions selon l'âge des suspects identifiés (par figure criminelle)

Étant donné que, tant un suspect identifié mineur qu'un suspect identifié majeur peuvent être impliqués lors d'un même fait, il est possible que la somme des colonnes «Mineur» et «Majeur» soit supérieure à la valeur de la colonne «Total...»  
(voir également la note méthodologique)

#### PZ ASSENEDE/EVERGEM

2023

#### FC Vol moyen de transport

Figure criminelle / Âge	Nombre total de faits avec au moins 1 suspect identifié	Mineur	%	Majeur	%
Vol de voiture	4			4	100,0%
Homejacking	1			1	100,0%
Vol de vélo	9	4	44,4%	5	55,6%
<b>Total</b>	<b>PA</b>	<b>PA</b>	<b>PA</b>	<b>PA</b>	<b>PA</b>

#### FC Cambriolage

Figure criminelle / Âge	Nombre total de faits avec au moins 1 suspect identifié	Mineur	%	Majeur	%
Cambriolage dans habitation	5			5	100,0%
Cambriolage ds entreprise ou commerce	3			3	100,0%
Cambriolage ds service public ou bâtiment administ	9	7	77,8%	2	22,2%
Cambriolage dans bâtiment (total)	17	7	41,2%	10	58,8%
<b>Total</b>	<b>PA</b>	<b>PA</b>	<b>PA</b>	<b>PA</b>	<b>PA</b>



### FC Vol autre

Figure criminelle / Âge	Nombre total de faits avec au moins 1 suspect identifié	Mineur	%	Majeur	%
Vol avec violence sans arme	7	4	57,1%	4	57,1%
Vol dans ou sur un véhicule	7	3	42,9%	4	57,1%
Steaming	2	2	100,0%		
Vol à l'étalage	65	3	4,6%	62	95,4%
Vol de métaux	1			1	100,0%
Vol sur les chantiers	1			1	100,0%
<b>Total</b>	<b>PA</b>	<b>PA</b>	<b>PA</b>	<b>PA</b>	<b>PA</b>

### Criminalité ICT

Figure criminelle / Âge	Nombre total de faits avec au moins 1 suspect identifié	Majeur	%
Fraude de cartes de paiements	2	2	100,0%
Phishing	4	4	100,0%
<b>Total</b>	<b>PA</b>	<b>PA</b>	<b>PA</b>

### FC Autre

Figure criminelle / Âge	Nombre total de faits avec au moins 1 suspect identifié	Mineur	%	Majeur	%
Violence contre les métiers d'intérêt général	6	2	33,3%	4	66,7%
Graffiti	1			1	100,0%
Dégradation de voiture	9	2	22,2%	7	77,8%
Rixe au couteau	1			1	100,0%
<b>Total</b>	<b>PA</b>	<b>PA</b>	<b>PA</b>	<b>PA</b>	<b>PA</b>



**PH Violence intrafamiliale (VIF)**

Figure criminelle / Âge	Nombre total de faits avec au moins 1 suspect identifié	Mineur	%	Majeur	%
VIF: physique, dans le couple	53	1	1,9%	53	100,0%
VIF: physique, envers des descendants	7	1	14,3%	7	100,0%
VIF: physique, envers d'autres membres	15	3	20,0%	14	93,3%
VIF: sexuelle, dans le couple	1			1	100,0%
VIF: sexuelle, envers d'autres membres	1			1	100,0%
VIF: psychique, dans le couple	22			22	100,0%
VIF: psychique, envers des descendants	6	1	16,7%	5	83,3%
VIF: psychique, envers d'autres membres	3	2	66,7%	1	33,3%
VIF: économique, dans le couple	9			9	100,0%
VIF: économique, envers d'autres membres	5			5	100,0%
<b>Total</b>	<b>PA</b>	<b>PA</b>	<b>PA</b>	<b>PA</b>	<b>PA</b>

**PH Hormones et dopage**

Figure criminelle / Âge	Nombre total de faits avec au moins 1 suspect identifié	Majeur	%
Dopage humain	2	2	100,0%
<b>Total</b>	<b>PA</b>	<b>PA</b>	<b>PA</b>

**PH Drogues**

Figure criminelle / Âge	Nombre total de faits avec au moins 1 suspect identifié	Mineur	%	Majeur	%
Vente de cocaïne	4	1	25,0%	3	75,0%
Vente de drogues synthétiques	8	3	37,5%	5	62,5%
Production de cannabis (culture)	3			3	100,0%
Vente-traffic d héroïne	2			2	100,0%
<b>Total</b>	<b>PA</b>	<b>PA</b>	<b>PA</b>	<b>PA</b>	<b>PA</b>

## CRIMINALITE ENREGISTREE: SUSPECTS



### PH Trafic d'armes

Figure criminelle / Âge	Nombre total de faits avec au moins 1 suspect identifié	Mineur	%
Commerce et production d'arme à feu et mun.	1	1	100,0%
<b>Total</b>	<b>PA</b>	<b>PA</b>	<b>PA</b>

### PH Traite des êtres humains

Figure criminelle / Âge	Nombre total de faits avec au moins 1 suspect identifié	Majeur	%
TEH - exploitation économique	1	1	100,0%
TEH - exploitation sexuelle	2	2	100,0%
<b>Total</b>	<b>PA</b>	<b>PA</b>	<b>PA</b>



**PH Violence dans l'espace public**

Figure criminelle / Âge	Nombre total de faits avec au moins 1 suspect identifié	Mineur	%	Majeur	%
Violence physique (transport public)	2			2	100,0%
Violence physique (voie publique)	43	9	20,9%	38	88,4%
Violence physique (autre endroit public)	2	2	100,0%	1	50,0%
Violence physique (endroit accessible au public)	6	1	16,7%	5	83,3%
Violence sexuelle (transport public)	1			1	100,0%
Violence sexuelle (voie publique)	1			1	100,0%
Violence sexuelle (autre endroit public)	1	1	100,0%		
Violence sexuelle (endroit accessible au public)	2			2	100,0%
Violence psychique (transport public)	2			2	100,0%
Violence psychique (voie publique)	13	1	7,7%	12	92,3%
Violence psychique (autre endroit public)	1			1	100,0%
Violence psychique (endroit accessible au public)	3			3	100,0%
Vol avec violence sans arme (voie publique)	1			1	100,0%
Vol avec violence sans arme (autre endroit public)	1	1	100,0%		
Vol avec violence sans arme (endr. acces. au pub.)	4	3	75,0%	2	50,0%
<b>Total</b>	<b>PA</b>	<b>PA</b>	<b>PA</b>	<b>PA</b>	<b>PA</b>

**PH Autre**

Figure criminelle / Âge	Nombre total de faits avec au moins 1 suspect identifié	Mineur	%	Majeur	%
Cyberharcèlement	6	2	33,3%	4	66,7%
Fraude à l'identité	8			8	100,0%
<b>Total</b>	<b>PA</b>	<b>PA</b>	<b>PA</b>	<b>PA</b>	<b>PA</b>



## Partie 2: Niveau SUSPECTS-FAIT (comptage du nombre de combinaisons suspect-fait)

### 2.1. Nombre de suspects-fait selon le sexe des suspects identifiés (TOP 5 des catégories principales)

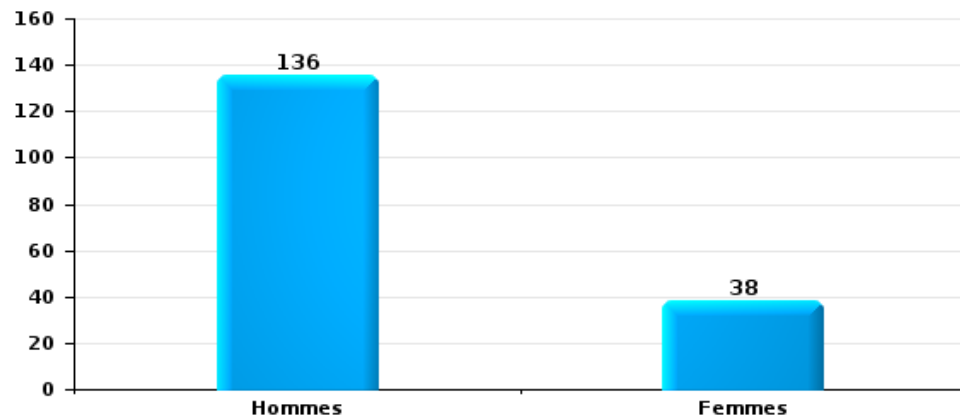
Lorsqu'un même suspect a commis plusieurs faits durant la période considérée, il est aussi comptabilisé plusieurs fois (voir également la note méthodologique)

#### PZ ASSENEDE/EVERGEM

2023

#### Vol et extorsion

Nombre de suspects-fait selon le sexe

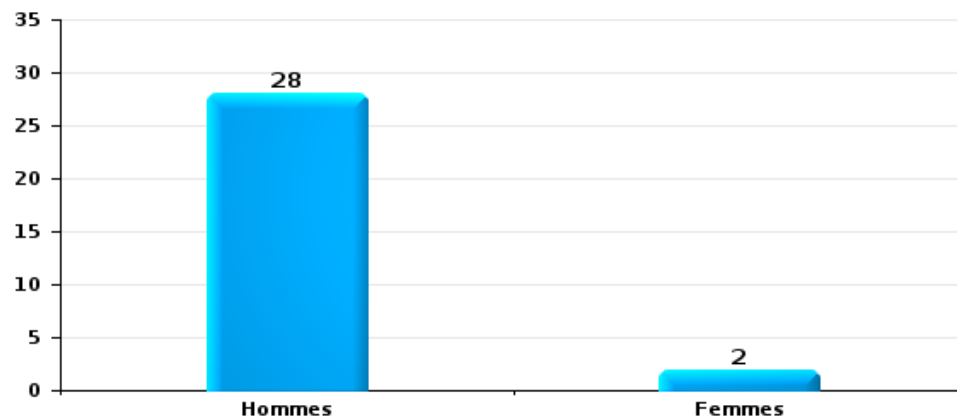






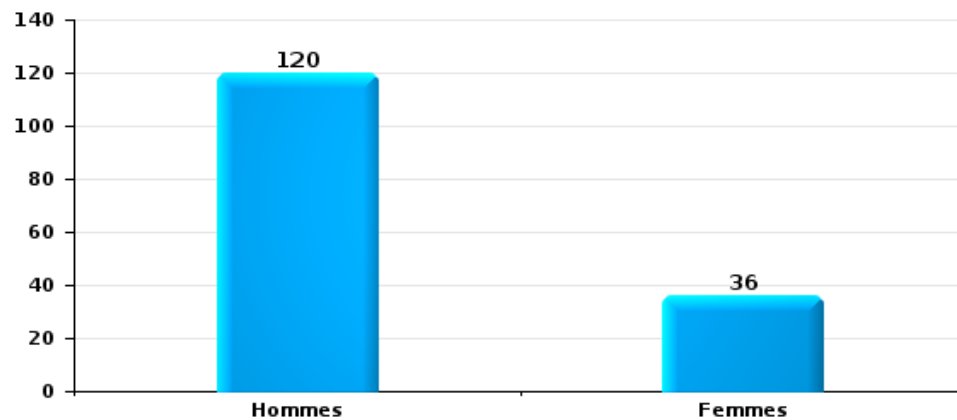
Dégradation de la propriété

Nombre de suspects-fait selon le sexe



Infr. contre l'intégrité physique

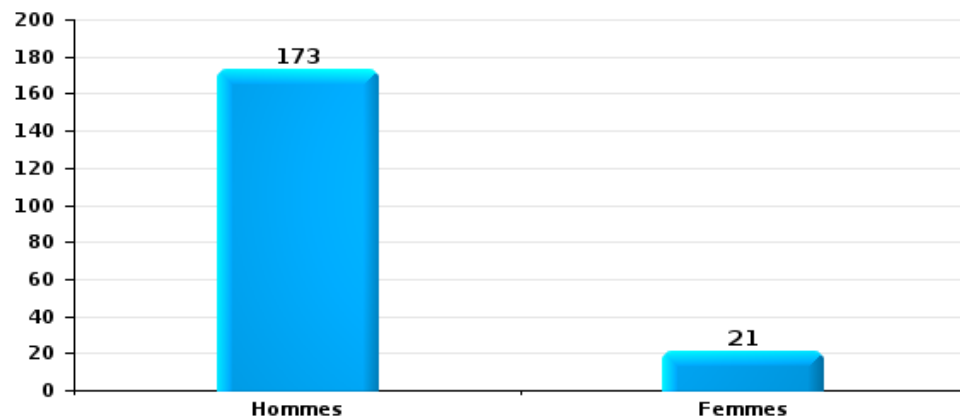
Nombre de suspects-fait selon le sexe





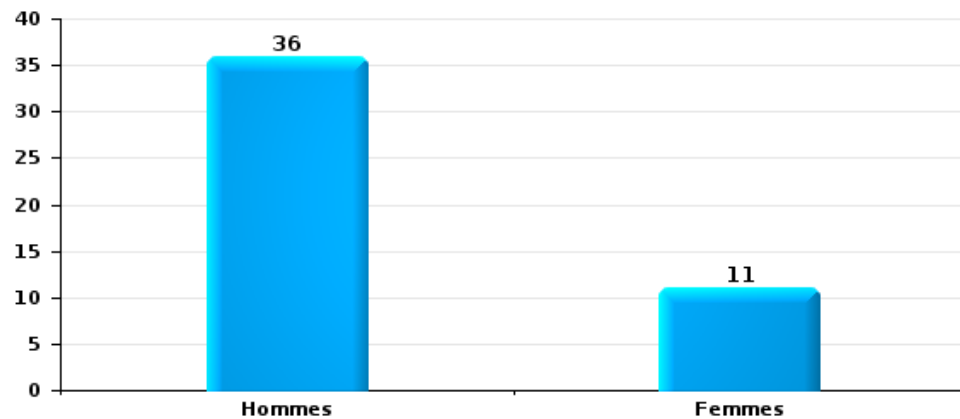
Drogues

Nombre de suspects-fait selon le sexe



Fraude

Nombre de suspects-fait selon le sexe





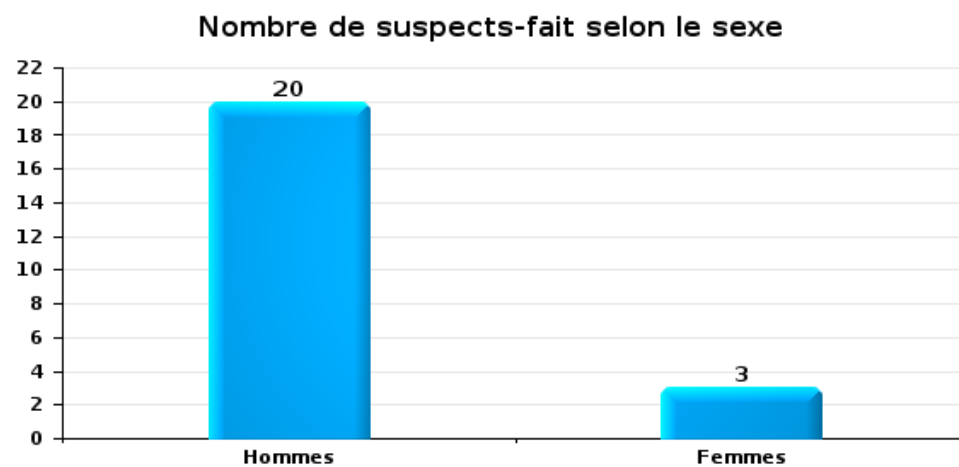
## 2.2. Nombre de suspects-fait selon le sexe des suspects identifiés (TOP 5 des figures criminelles)

Lorsqu'un même suspect a commis plusieurs faits durant la période considérée, il est aussi comptabilisé plusieurs fois (voir également la note méthodologique)

### PZ ASSENEDE/EVERGEM

2023

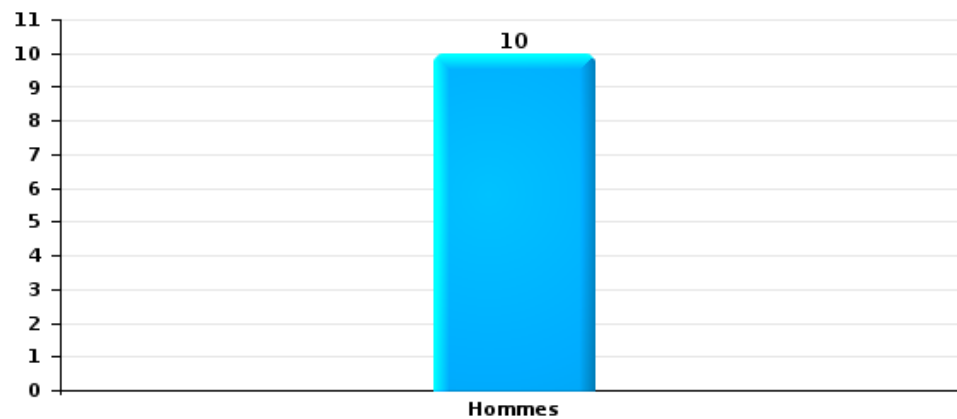
#### Cambriolage dans bâtiment (total)





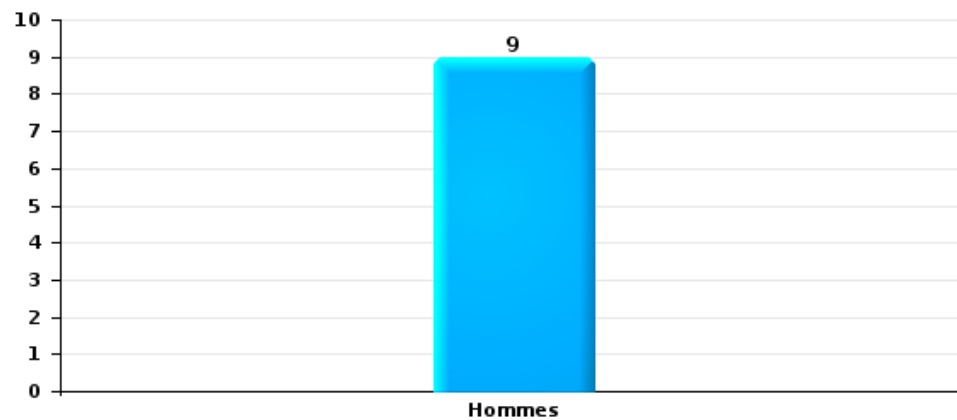
Vol dans ou sur un véhicule

Nombre de suspects-fait selon le sexe



Dégradation de voiture

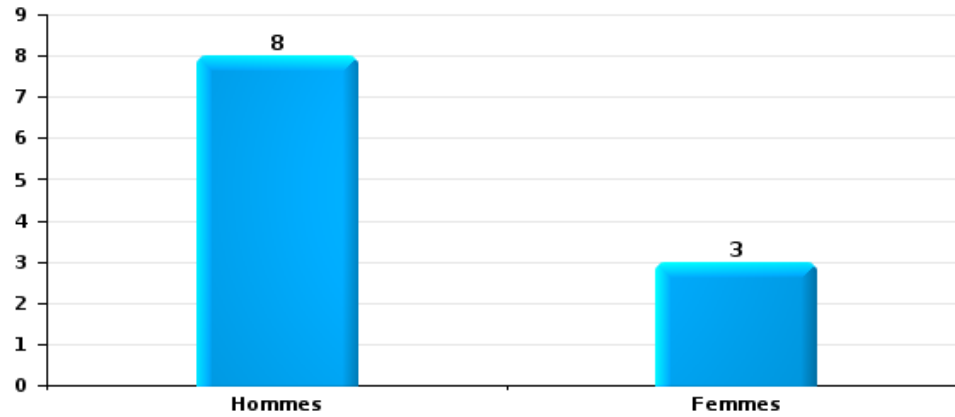
Nombre de suspects-fait selon le sexe





Vol de vélo

Nombre de suspects-fait selon le sexe





### 2.3. Nombre de suspects-fait selon l'âge des suspects identifiés (TOP 5 des catégories principales)

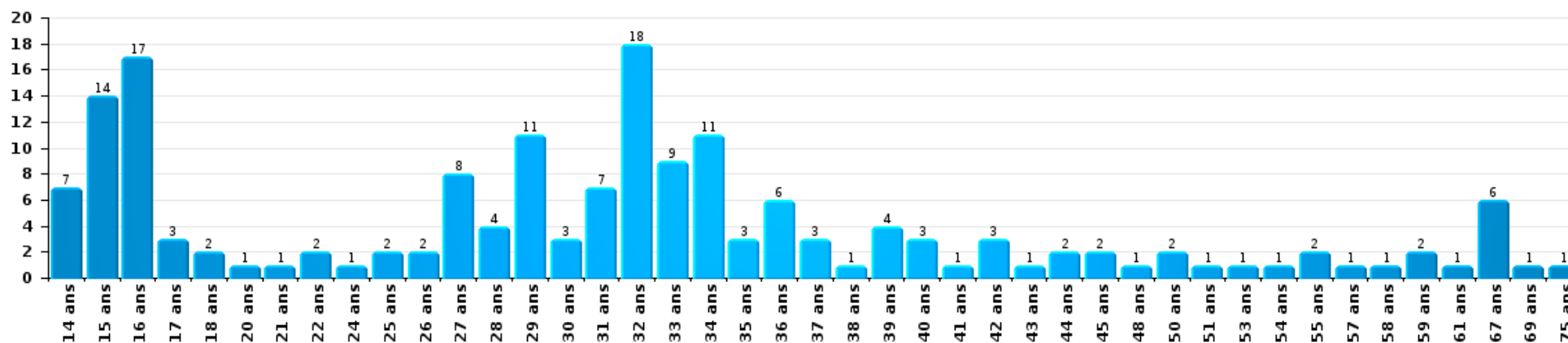
1) Lorsqu'un même suspect a commis plusieurs faits durant la période considérée, il est aussi comptabilisé plusieurs fois, qu'il ait le même âge ou non – 2) Les suspects au-dessous de 14 ans et à partir de 90 ans ne sont pas repris dans le tableau (voir également la note méthodologique)

#### PZ ASSENEDE/EVERGEM

2023

Vol et extorsion

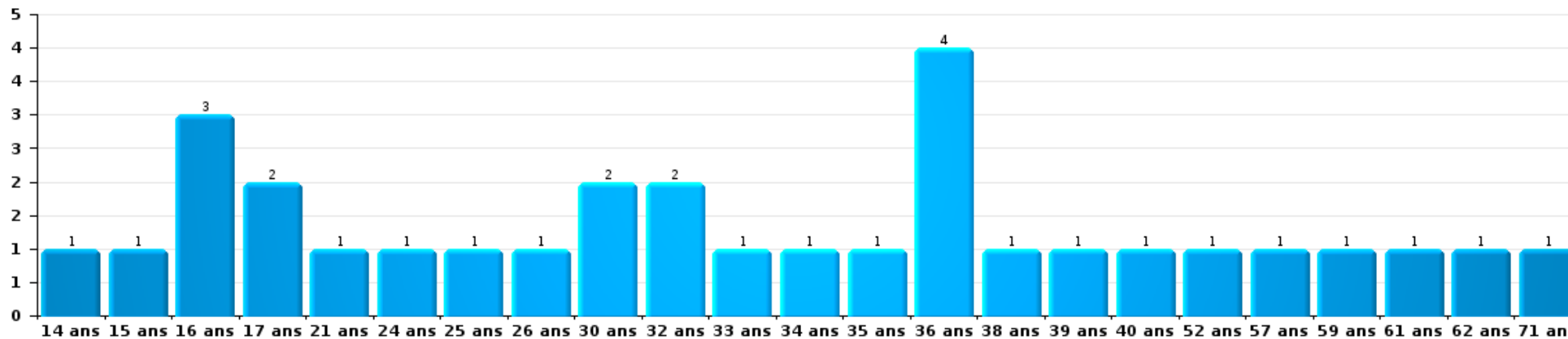
Nombre de suspects-fait par âge (chronologique)





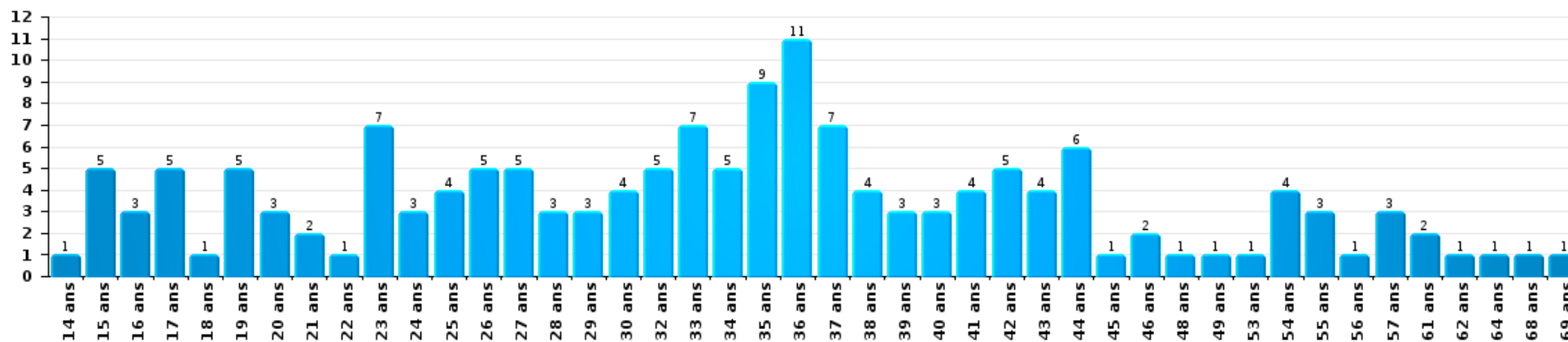
Dégradation de la propriété

Nombre de suspects-fait par âge (chronologique)



Infr. contre l'intégrité physique

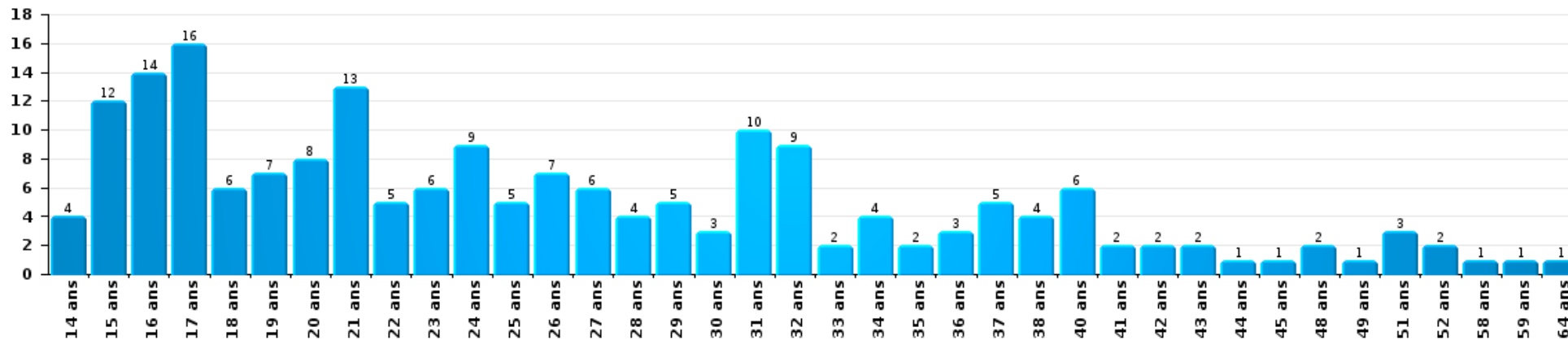
Nombre de suspects-fait par âge (chronologique)





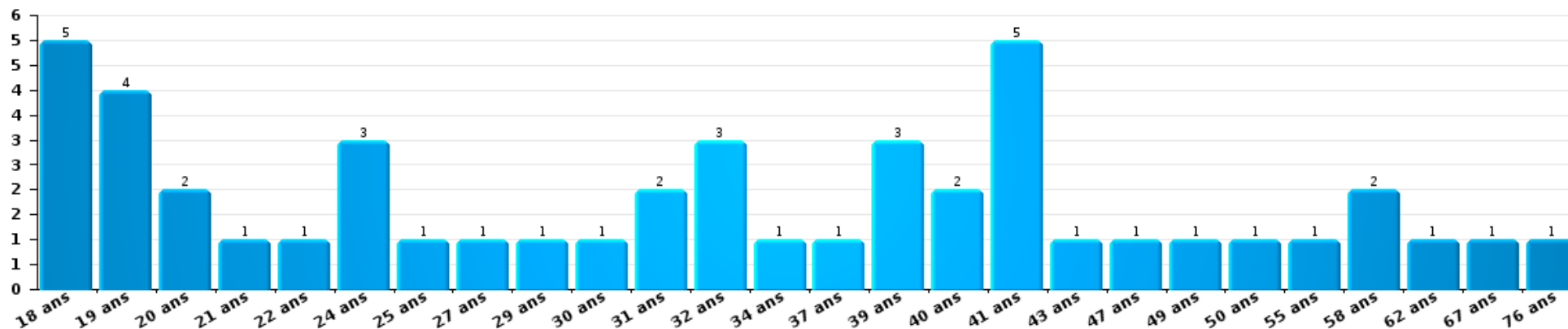
Drogues

Nombre de suspects-fait par âge (chronologique)



Fraude

Nombre de suspects-fait par âge (chronologique)







## 2.4. Nombre de suspects-fait selon l'âge des suspects identifiés (TOP 5 des figures criminelles)

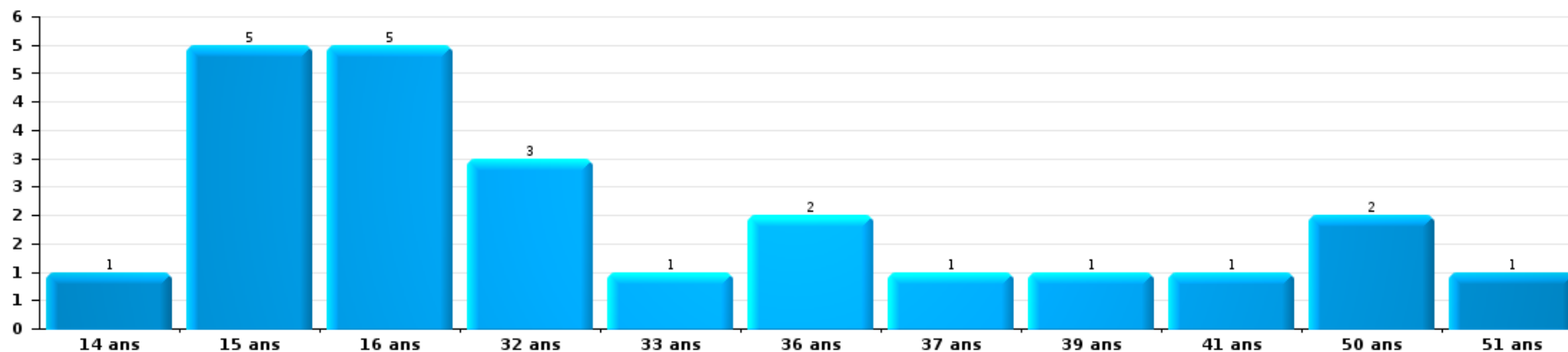
1) Lorsqu'un même suspect a commis plusieurs faits durant la période considérée, il est aussi comptabilisé plusieurs fois, qu'il ait le même âge ou non - 2) Les suspects au-dessous de 14 ans et à partir de 90 ans ne sont pas repris dans le tableau (voir également la note méthodologique)

### PZ ASSENEDE/EVERGEM

2023

#### Cambriolage dans bâtiment (total)

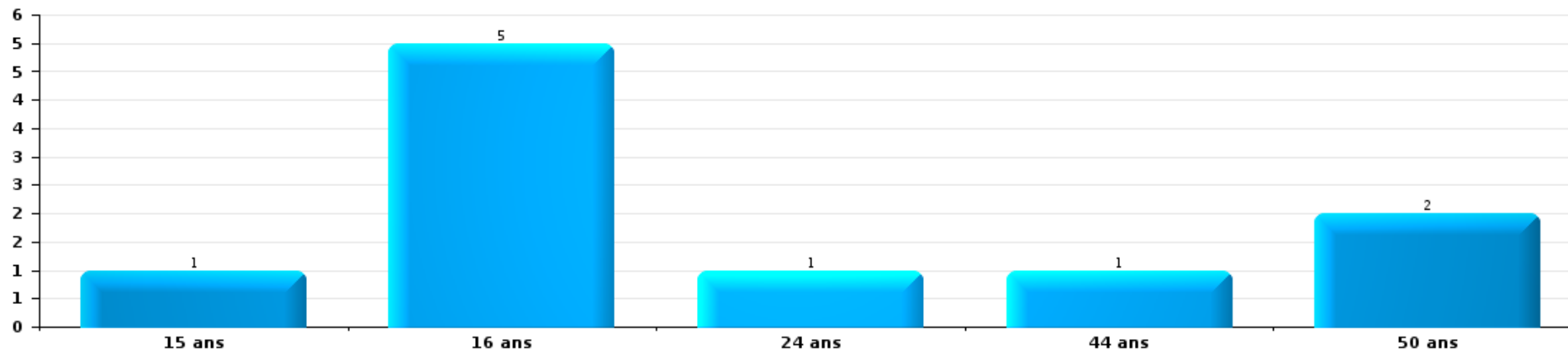
Nombre de suspects-fait par âge (chronologique)





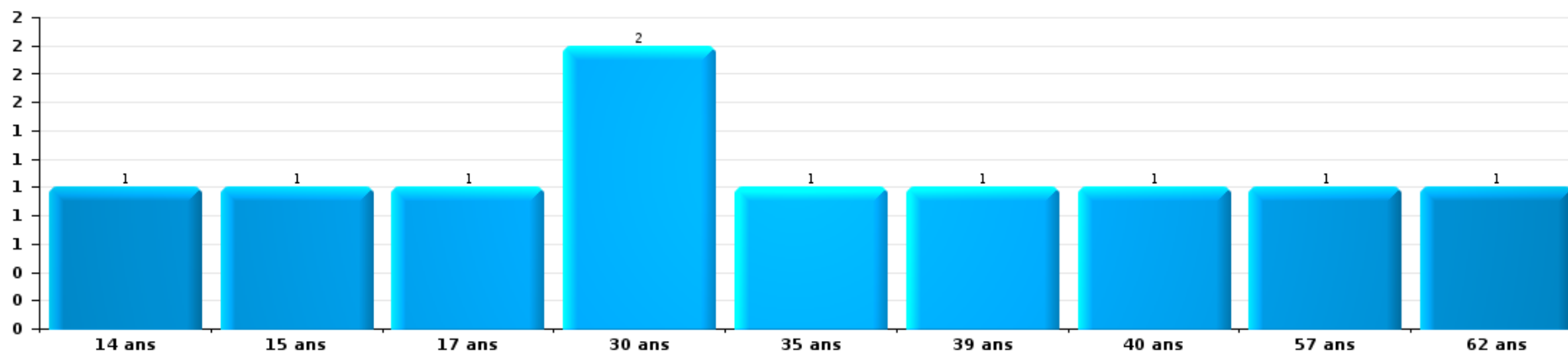
Vol dans ou sur un véhicule

Nombre de suspects-fait par âge (chronologique)



Dégradation de voiture

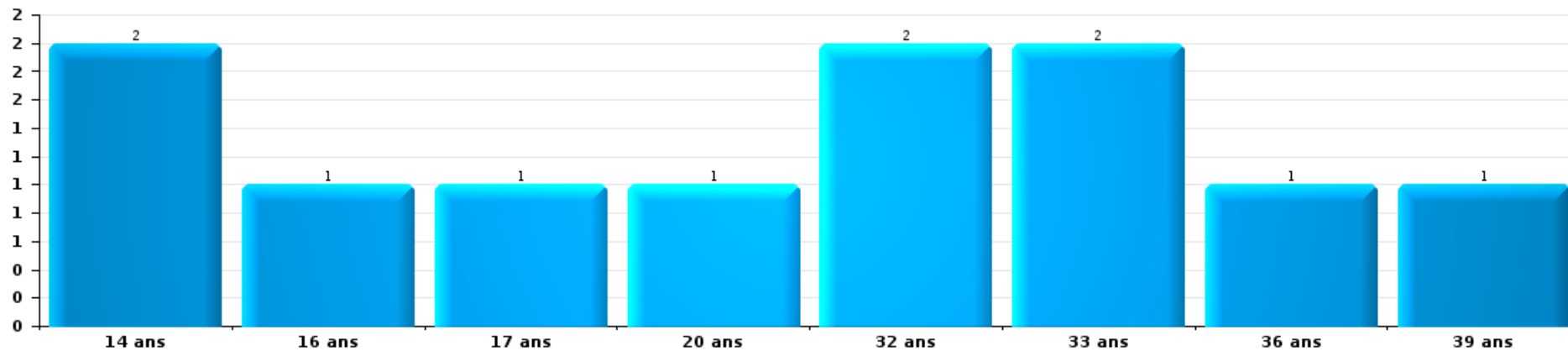
Nombre de suspects-fait par âge (chronologique)





Vol de vélo

Nombre de suspects-fait par âge (chronologique)



# ***STATISTIQUES POLICIERES DE CRIMINALITE***

---

*LIEU DE PERPETRATION: ZONE DE POLICE*

**PZ ASSENEDE/EVERGEM**

***ANNEXE I: DETAIL PAR CATEGORIE DE DELIT  
CODE PENAL***



**PZ ASSENEDE/EVERGEM**

**Infraction Code pénal**

**Infr. contre l'intégrité physique**

			2000	2013	2014	2015	2016	2017	2018	2019	2020	2021	2022	2023
Assassinat	Infanticide (assassinat)	Acc.										1		
	Autres	Acc.			2	1							1	1
		Tent.			1	1	1	2				1	1	
		Sous-total			3	2	1	2				2	2	1
Meurtre	Empoisonnement (meurtre)	Tent.										1		
	Meurtre pour faciliter le vol	Tent.												1
	Non spécifié	Acc.							1				1	
		Tent.	1											
	Autres	Tent.	1	3	5		1	1	1	1	3	2	1	5
	Sous-total		2	3	5		1	1	2	1	3	3	2	6
Torture et maltraitance	Traitement inhumain	Acc.		1		1					1			1
	Traitement dégradant	Acc.												2
	Sous-total			1		1					1			3
Coups et/ou blessures vol. en sphère familiale	Entre partenaires ou ex-partenaires	Acc.	40	94	91	69	82	80	99	91	98	114	96	96
	Lors d'un différend familial en général	Acc.	49											
	Par les parents envers un mineur	Acc.		7	3	7	3	5	5	8	10	1	8	10
	Par les parents envers personne vulnérable	Acc.					1							1
	Envers les parents	Acc.	5	4	8	13	5	4	6	4	7	17	11	8
	Envers d'autres ascendants directs ou collatéraux	Acc.		4	6	5	5	3	6	4	9	9	3	4
	Sous-total		94	109	108	94	96	92	116	107	124	141	118	119



Infr. contre l'intégrité physique

			2000	2013	2014	2015	2016	2017	2018	2019	2020	2021	2022	2023	
Coups et/ou blessures vol. hors sphère familiale	Bagarres (=coups réciproques)	Acc.	13	22	20	22	20	21	38	26	33	35	41	34	
	Coups envers fonctionnaire de police	Acc.	1	1	6	2	5	3	2	3	3	8	5	3	
		Tent.					1								
	Envers un mineur par une pers. ayant autorité	Acc.	1	4	3	1	1	8	7	7	3	3	2	5	
	Envers un mineur qualité de l'auteur inconnue	Acc.	4	4	3	6	3	4	10	2	4	6	12	7	
	Envers pers. vulnérable par pers. ayant autorité	Acc.								1	1	2			
	Envers pers. vulnérable (qualité auteur inconnue)	Acc.											2		1
		Tent.									1				
	Envers un mineur par cohabitant sans rel. Autorité	Acc.											1	1	2
	Envers un arbitre de manifestation sportive	Acc.				1					1		1	1	
	Coups envers personnel transport public	Acc.					1	1							
	Coups envers personnel autre service public	Acc.			1							1	1	1	
	Coups envers profession médicale	Acc.			1		2	2			2	3	2	1	3
	Coups envers personnel institut d'enseignement	Acc.		2			1	1	1	1		1			1
Non spécifié	Acc.	77	70	78	65	61	96	59	60	57	59	63	54		
	Tent.	1				1				1					
	Sous-total		97	103	112	97	95	137	117	103	107	120	127	110	
Abstention coupable	Acc.			1		1	1		3				2	3	
	Sous-total			1		1	1		3				2	3	
Autres infr. volontaires. c/ l'intégrité phys.	Privation de soins à enfant ou personne vulnérable	Acc.			1	1		1	1		1		3		
	Délaissement d'enfant ou personne vulnérable	Acc.	1				1								
	Abandon d'enfant dans le besoin	Acc.			1					1			1		
	Administration substances nuisibles	Acc.			1	2							1		
	Empoisonnement de denrées	Acc.				1								1	
	Entrave méchante à la circulation	Acc.	1	2	6	3	10	6	4	7	8	6	8	8	
	Voies de faits et violences légères	Acc.	3	12	20	24	44	45	42	8	6	12	4	4	
	Sous-total		5	14	29	31	55	52	47	16	15	18	17	13	
Infr. involontaires contre l'intégrité physique	Coups et/ou blessures involontaires	Acc.	7	2	1	3	1	1	1	4	2	1	3	2	
	Administration involontaire substances nuisibles	Acc.				1									
	Abstention d'entretien enfant/personne vulnérable	Acc.			1		1		1			1	1	1	
	Morsure de chien	Acc.		2	6	5	7	6	9	4	5	9	12	8	
	Sous-total		7	4	8	8	10	7	11	8	7	11	16	11	
	Total		205	235	265	234	259	291	296	235	257	295	284	266	



Infr. contre la liberté individuelle

			2000	2013	2014	2015	2016	2017	2018	2019	2020	2021	2022	2023
Prise d'otages	Acc.		1	1										
	Sous-total		1	1										
Enlèvement de mineur ou personne vulnérable	Enlèvement parental	Acc.		1	1		1			1				1
		Tent.						1						
	Autre enlèvement	Acc.	2	1						1				
		Tent.			1									
Sous-total			2	2		1		1	2					1
Détention par un particulier	Acc.				1	1	1	2	1	3	1	5	1	
	Sous-total				1	1	1	2	1	3	1	5	1	
Total			3	3	2	1	2	1	3	3	3	1	5	2



**Infr. contre les mœurs**

			2000	2013	2014	2015	2016	2017	2018	2019	2020	2021	2022	2023
Viol n'ayant pas causé la mort	Victime < 10a	Acc.	1	1	2		1	1	1	3	3	3		
	Victime 10a - 14a	Acc.	2	3	1	2	2	2	1	4	1	2		
	Victime 14a - 16a	Acc.		1		1	2	2	2			1	1	
	Victime 16a - 18a	Acc.			1	1	2	5		1			1	
	Victime majeure	Acc.	2	7	4	4	12	2	6	7	5	6	3	
		Tent.	1	1			1							
		Sous-total	6	13	8	8	20	12	10	15	9	12	5	
Viol avec conséquence inconnue		Acc.	1											
		Sous-total	1											
Viol n'ayant pas causé la mort (nvCPS)	Victime < 16a	Acc.										1	1	3
	Victime 16a - 18a	Acc.											1	
	Victime majeure	Acc.											2	4
		Sous-total										1	4	7
Attentat à la pudeur avec violence / menace	Victime < 16a	Acc.		2	1		2	2			1	3	1	
	Victime 16a - 18a	Acc.		1	1		1			2		1		
	Victime majeure	Acc.	3			2	3	2	2	4	3	4		
		Sous-total	3	3	2	2	6	4	2	6	4	8	1	
Attentat à la pudeur sans violence / menace	Victime < 16a	Acc.	1	7	5	11	6	4	8	3	5	5	8	
		Tent.									1			
	Victime 16a - 18a	Acc.	1		1	3		4	1	1	2	1		
		Tent.	1									1		
	Victime âge inconnu	Acc.	2		2		1	4	2	2	1			
		Sous-total	5	7	8	14	7	12	11	6	9	7	8	
Attentat à la pudeur non spécifié		Acc.		1										
		Sous-total		1										
Atteinte intégrité sexuelle sans mort (nvCPS)	Victime < 16a	Acc.										1	7	17
	Victime 16a - 18a	Acc.											2	1
		Acc.											2	4
	Victime majeure	Tent.												1
		Sous-total										1	11	23
Pornographie infantine	Détention	Acc.			1		2	1			2	2		
	Distribution	Acc.		1	1		2	3		9	4	12	1	
	Accès pornographie infantine via technologie	Acc.						1		1	1	1		





**Infr. contre les mœurs**

			2000	2013	2014	2015	2016	2017	2018	2019	2020	2021	2022	2023
		Sous-total		1	2		4	5		10	7	15	1	
Pornographie		Acc.				1	1	2	1				3	
		Sous-total				1	1	2	1				3	
Incitation à la débauche	Victime mineure	Acc.		1	2	3	4	1	3	4	2	3		
		Tent.									1			
	Victime majeure	Acc.								2	1			
	Non spécifié	Tent.		1										
		Sous-total		2	2	3	4	1	3	6	4	3		
Exploitation de la débauche d'autrui	Victime majeure	Acc.				1	2		1	4			1	
	Age victime inconnu	Acc.	2							1				
		Sous-total	2			1	2		1	5			1	
Outrage public aux bonnes mœurs	Actions (exhibitionnisme, etc.)	Acc.			3	2	4	3	2	6	11	5	3	
		Tent.	1											
	Ecrits, images, objets	Acc.	1	1	1	2	5	7	9	1	6	4	4	
	Exhibitionnisme (nvCPS)	Acc.												7
	Contenu pornographique extrême ou violent (nvCPS)	Acc.											1	2
	Non spécifié	Acc.				1	1	1						
	Sous-total	2	1	4	5	10	11	11	11	7	17	9	8	9
Voyeurisme	Observation/enregistrement de nudité ou intimité	Acc.	1	1				1	3	1	2	4	1	
		Acc.						3	7	1	6	3	1	
	Diffusion enregistrement nudité ou intimité	Tent.							1		1			
		Sous-total	1	1				4	11	2	9	7	2	
Voyeurisme direct (nvCPS)	Victime majeure	Acc.											1	
	Sous-total												1	
Voyeurisme via moyen technique ou autre (nvCPS)	Victime < 16a	Acc.												2
	Victime majeure	Acc.											1	2
		Sous-total											1	4
Diffusion de contenu à caractère sexuel (nvCPS)	Victime < 16a	Acc.												1
	Sous-total													1
Diffusion contenu sex. but méchant/lucrat. (nvCPS)	Victime < 16a	Acc.											1	3
	Victime 16a - 18a	Acc.											1	
		Acc.											2	
	Victime majeure	Tent.												1



Infr. contre les mœurs

			2000	2013	2014	2015	2016	2017	2018	2019	2020	2021	2022	2023
		Sous-total											4	4
Avortement sans permission de la femme	Non spécifié	Acc.	1											
		Sous-total	1											
Grooming (contact par ICT avec mineur < 16 ans)		Acc.								1	1			
		Sous-total								1	1			
Grooming offline - sans ICT (nvCPS)	Victime < 16a	Acc.												1
		Sous-total												1
Grooming online - avec ICT (nvCPS)	Victime < 16a	Acc.												4
		Sous-total												4
Exploitation sexuelle mineurs-prostitution (nvCPS)	Incitation à la débauche/prostit. (nvCPS)	Acc.												1
		Sous-total												1
Images d'abus sexuels de mineurs (nvCPS)	Production/diffusion images abus sexuels (nvCPS)	Acc.											4	3
	Détention/acquisition images abus sexuels (nvCPS)	Acc.												2
		Sous-total											4	5
Abus de la prostitution - personne majeure (nvCPS)		Acc.												2
		Sous-total												2
		Total	21	29	26	34	54	51	50	58	60	63	54	61



**Infr. contre autres valeurs morales et sentiments**

			2000	2013	2014	2015	2016	2017	2018	2019	2020	2021	2022	2023	
Harcèlement	Harcèlement par téléphone (OLD)	Acc.	27												
		Acc.	13	95	81	98	92	89	81	74	87	101	69	72	
		Tent.								1					
		Sous-total	40	95	81	98	92	89	81	75	87	101	69	72	
Violation de sépulture		Acc.	5	8	5	4	4	4	1	5	4	5	2	1	
		Sous-total	5	8	5	4	4	4	1	5	4	5	2	1	
Violation du secret professionnel		Acc.	1		1			1	2						
		Sous-total	1		1			1	2						
Atteinte à l'honneur	Calomnie et diffamation	Acc.	18	17	13	10	22	14	17	15	24	18	15	19	
	Déclaration calomnieuse	Acc.			1			4		1	2	1			
	Imputation calomnieuse	Acc.	3	2	6	3	3	6	1	2	3	3	4	1	
	Divulgateur méchant	Acc.	1	1					1		1		1		
	Injures (Délit)	Acc.	5	14	10	13	12	6	5	5	9	11	3	8	
	Non spécifié	Acc.			2						1				
	Sous-total	27	34	32	26	37	30	24	24	24	39	33	23	28	
Vie privée	Intrusion de nuit	Acc.	2		1			1							
		Acc.	11	4	5	4	6	2	6	9	3	6	8	4	
		Tent.					1						1	1	
		Acc.	2	10	1	1	2		3	2		1	1	2	
	Sous-total	15	14	7	5	9	3	9	11	3	8	10	6		
Tapage nocturne		Acc.	21	18	8	14	9	9	9	5	10	5	2	2	
		Sous-total	21	18	8	14	9	9	9	5	10	5	2	2	
Violation de communication par particulier		Acc.											1	1	
		Sous-total											1	1	
Abus faiblesses de personnes		Acc.					1	2			1	1		1	
		Sous-total					1	2			1	1		1	
Vie privée mineur: publication de l'identité		Acc.								1					
		Sous-total								1					
Vie privée mœurs: publication identité victime		Acc.					1				1	2	1	1	
		Sous-total					1				1	2	1	1	
Cyberlokkking (leurre de mineur par ICT)		Acc.				1	1				1			1	
		Sous-total				1	1				1		1	1	



Infr. contre autres valeurs morales et sentiments

			2000	2013	2014	2015	2016	2017	2018	2019	2020	2021	2022	2023
Occupation bien d'autrui (squatter)	Pénétrer / occuper / séjourner (bien non habité)	Acc.							1		2	2		2
	Pas donner suite ordonnance d'évacuation/expulsion	Acc.									1			
		Sous-total							1		3	2		2
		Total	109	169	134	148	154	138	127	122	148	158	108	115



Infr. relative au statut juridique de l'enfant

		2000	2013	2014	2015	2016	2017	2018	2019	2020	2021	2022	2023
<b>Non-représentation d'enfants</b>	<b>Par les parents</b>	<b>Acc.</b>	1	1					1		1	1	
		<b>Sous-total</b>	1	1					1		1	1	
		<b>Total</b>	1	1					1		1	1	



Vol et extorsion

			2000	2013	2014	2015	2016	2017	2018	2019	2020	2021	2022	2023	
Vol avec circ. aggr.	Avec violence	Acc.	6	1	4	4	2	1	5	2	2	8	3	5	
		Tent.		2	1	2	3	2	2	1	2	2			
	Sans violence	Acc.	219	183	188	140	157	126	115	102	61	59	72	82	
		Tent.	69	72	122	70	85	72	63	65	48	35	28	61	
	Sous-total			294	258	315	216	247	201	185	170	113	104	103	148
Vol sans circ. aggr.	Avec violence	Acc.	2		3	5	1	2	3	3		2	1	1	
		Tent.			1										
	Sans violence, Vol à la tire	Acc.	5	18	18	16	11	5	3	6	3	3	3	1	4
		Acc.	2	1	1	2		1	1	2				5	2
	Sans violence, Vol d'usage	Acc.	6	8	10	15	11	14	13	9	4	11	10	8	
		Tent.						1							
	Sans violence	Acc.	371	375	343	326	328	295	313	294	263	310	282	255	
		Tent.	16	13	9	11	9	12	13	9	8	13	11	10	
Sous-total			402	415	385	375	360	330	346	323	278	339	310	280	
Vol non spécifié	Acc.		25	1	1	2	1	1	1	2	1	2		1	
		Tent.	9												
	Sous-total			34	1	1	2	1	1	1	2	1	2		1
Extorsion	Acc.		3	2	5	1	8	3	4	3	4	3	9	10	
		Tent.		2	1	5	2	3	8	6	6	4	12	8	
	Sous-total			3	4	6	6	10	6	12	9	10	7	21	18
Total			733	678	707	599	618	538	544	504	402	452	434	447	



**Fraude**

			2000	2013	2014	2015	2016	2017	2018	2019	2020	2021	2022	2023
Blanchiment d'argent	Acc.			2	2	1			2	3	4	4	9	9
	Sous-total			2	2	1			2	3	4	4	9	9
Recel	Recel simple	Acc.	2	2		3	2	2	2	1	2	2	3	2
	Recel qualifié	Acc.				1								
	Non spécifié	Acc.			1									
	Sous-total		2	2	1	3	3	2	2	1	2	2	3	2
Grivèlerie	Carburant / lubrifiant	Acc.	4		2	1		1	1	2	2	2	4	1
	Boissons et aliments	Acc.	1	1			1	1	3					1
	Voiture de location	Acc.	2	1		2	1	2	3	3	4	1	3	5
	Logements	Acc.								2				
	Sous-total		7	2	2	3	2	4	7	7	7	6	3	7
Corruption privée	Acc.											1		
	Sous-total											1		
Détournement et destruction frauduleuse	Cel frauduleux	Acc.	428	21	28	26	19	5	4	4	7	8	5	5
	D'argent, de papiers, etc.	Acc.	1		1				1	1				
	D'objets saisis	Acc.	3	1		5	3	1		1	2		2	
	De biens mobiliers des époux	Acc.	1											
	Non spécifié	Acc.	9	4		2	1			1		5	5	1
	Sous-total		442	26	29	33	24	6	5	7	9	13	12	6
Escroquerie	Fraude par internet	Acc.		27	30	30	46	88	88	151	232	251	220	196
		Tent.		9	9	8	12	11	17	18	21	15	16	16
	Escroquerie sans internet	Acc.		18	14	16	14	12	24	23	18	21	19	41
		Tent.		2	2	9	2	4	4	9	4	4	4	2
	Non spécifié	Acc.	25											
		Tent.	4											
Sous-total		29	56	55	63	74	115	133	201	275	291	259	255	
Tromperie	Marchandises vendues / travail fourni	Acc.	1											
	Endossement frauduleux de factures	Acc.	1											
	Non spécifié	Acc.												1
	Sous-total		2											1



**Fraude**

			2000	2013	2014	2015	2016	2017	2018	2019	2020	2021	2022	2023	
Abus de confiance et infr. apparentées	Abus de confiance	Acc.	30	25	22	15	23	19	30	23	30	26	31	27	
		Tent.	3												
	Abus des faiblesses	Acc.	1					2	1				1	2	2
		Sous-total	34	25	22	15	23	21	31	23	30	27	33	29	
Abus de biens sociaux	Par des sociétés	Acc.							1	1					
		Non spécifié	Acc.								1				
		Autres	Acc.											1	
	Sous-total							1	1	1				1	
Infr. liées à l'insolvabilité	Par le débiteur	Acc.										1			
		Non spécifié	Acc.				3	1	6			3	2		
	Sous-total				3	1	6				4	2			
Chèques sans provision		Acc.	6												
		Tent.	1												
	Sous-total	7													
<b>Total</b>			<b>523</b>	<b>113</b>	<b>111</b>	<b>118</b>	<b>129</b>	<b>149</b>	<b>187</b>	<b>243</b>	<b>327</b>	<b>345</b>	<b>325</b>	<b>310</b>	





Dégradation de la propriété

			2000	2013	2014	2015	2016	2017	2018	2019	2020	2021	2022	2023
Incendie volontaire	Dans lieu habité (de jour)	Acc.					1	1	1	1		2		1
		Tent.	1		1									
	Dans lieu habité (de nuit)	Acc.	1	1	1		2				1		1	
		Acc.				1						1		
	Dans un autre lieu (de jour)	Acc.	4	3	3	2	8	4	1	3	1	2	4	3
		Acc.	1		1	2	5	1	4		2	1	2	
	Dans un autre lieu (de nuit)	Tent.				2	1	1						1
		Acc.	1	2			2	1		2	2	2	2	1
	Tent.	1		1						1				
	Dans un autre lieu (moment indéterminé)	Acc.	1				2	1		2	2	2	2	1
	Tent.	1												
	<b>Sous-total</b>		<b>9</b>	<b>6</b>	<b>7</b>	<b>8</b>	<b>19</b>	<b>8</b>	<b>6</b>	<b>7</b>	<b>6</b>	<b>8</b>	<b>7</b>	<b>6</b>
Incendie involontaire		Acc.	39	27	27	28	19	20	22	18	9	6	8	5
		Sous-total	39	27	27	28	19	20	22	18	9	6	8	5
Destruction, dénaturation, dégradation	Avec circ. aggr.	Acc.	15	3	8	1	1			1	4		3	
	Destruction de biens agricoles	Acc.	1	1	3			1	1				2	
		Acc.	8											
	Non spécifié	Tent.	2											
	<b>Sous-total</b>		<b>26</b>	<b>4</b>	<b>11</b>	<b>1</b>	<b>1</b>	<b>1</b>	<b>1</b>	<b>1</b>	<b>4</b>		<b>5</b>	
Vandalisme	Sur véhicules	Acc.	73	87	98	88	94	92	67	80	65	62	81	64
		Tent.									1			1
	Sur autres biens mobiliers	Acc.	104	26	24	23	35	26	25	17	23	27	20	15
		Tent.	1											
	Graffitis	Acc.	1	9	9	1	9	7	5	4	3	5	15	18
	Autres détériorations sur biens immobiliers	Acc.	73	76	96	75	67	74	65	53	54	68	86	72
		Tent.	1	1										
Dégradation de clôture	Acc.	5	5	3	7	12	4	6	5	3	3	3	7	4
	<b>Sous-total</b>		<b>258</b>	<b>204</b>	<b>230</b>	<b>194</b>	<b>217</b>	<b>203</b>	<b>168</b>	<b>159</b>	<b>149</b>	<b>165</b>	<b>209</b>	<b>174</b>
	<b>Total</b>		<b>332</b>	<b>241</b>	<b>275</b>	<b>231</b>	<b>256</b>	<b>232</b>	<b>197</b>	<b>185</b>	<b>168</b>	<b>179</b>	<b>229</b>	<b>185</b>



Infr. contre la sécurité publique

			2000	2013	2014	2015	2016	2017	2018	2019	2020	2021	2022	2023
Organisation criminelle	Acc.						1		1		4	1	1	1
	Sous-total						1		1		4	1	1	1
Association de malfaiteurs	Acc.			4	1		2		2	2				2
	Sous-total			4	1		2		2	2				2
Evasion de prisonniers	Evasion simple	Acc.	1	1								1		
	Evasion qualifiée	Acc.	1											
	Non-rentrée de congé	Acc.									1			1
	Non-respect surveillance électronique	Acc.			3	1		1	1		3	5	6	8
	Non spécifié	Acc.	5							1				
	Sous-total		7	1	3	1		1	1	1	4	6	6	9
Menaces	Menace d'attentat	Acc.		1	5		2	2			7	9		
	Verbales	Acc.	103	40	53	54	41	62	49	61	45	45	36	40
		Tent.								1				
	Ecrites	Acc.	12	28	12	18	31	31	20	17	27	33	33	29
	Par gestes, emblèmes	Acc.	28	29	21	31	27	24	22	23	21	19	23	28
	Alerte à la bombe	Acc.			1					1	2			1
	Non spécifié	Acc.	1			1		1		1	2	1	1	
	Tent.	2												
	Sous-total		146	98	92	104	101	120	91	104	104	107	93	98
	Total		153	103	96	105	104	121	95	107	112	114	100	110



Infr. contre l'autorité publique

			2000	2013	2014	2015	2016	2017	2018	2019	2020	2021	2022	2023
Violence c/ personnes investies autorité publique	Acc.				1		2	2	1	1		1	1	1
	Sous-total			1		2	2	1	1		1	1	1	1
Rébellion	Rébellion armée	Acc.		1		1	2	2	1	1	3	4	2	2
	Rébellion non armée	Acc.	4	7	12	10	11	10	12	8	16	32	30	17
	Non spécifié	Acc.		1			1						1	
		Tent.	1											
	Sous-total		5	9	12	11	14	12	13	9	19	36	33	19
Outrages	Acc.		7	1	1	3	4	2	2	10	1	5	11	4
	Sous-total		7	1	1	3	4	2	2	10	1	5	11	4
Autres infractions	Bris de scellés	Acc.		3	1			1	2	2				
	Industrie, commerce et enchères publiques	Acc.							1					
	Sous-total			3	1			1	3	2				
	Total		12	13	15	14	20	17	19	22	20	42	45	24



Infr. contre la foi publique

			2000	2013	2014	2015	2016	2017	2018	2019	2020	2021	2022	2023
Faux en écritures	Faux en écritures	Acc.	14	9	4	16	14	7	6	7	11	5	3	13
		Tent.		2										
	Usage de faux en écrit. et écrit. falsifiées	Acc.	2		2	4	1	1		1	1	1	2	1
		Sous-total	16	11	6	20	15	8	6	8	12	6	5	14
Usurpation	De fonctions	Acc.	1		1	1	1			5	2	5	2	1
	De titres	Acc.								1		1		
	De costumes, de décorations, etc.	Acc.			1									
	De nom	Acc.	1	3	8	2	5	10	14	7	10	16	16	16
	Sous-total	2	3	10	3	6	11	14	13	12	22	18	17	
Contrefaçon / falsification	Contrefaçon	Acc.		1		1	1		1		3	2	2	4
	Falsification	Acc.	1	4	1		2	1	1		1	1	3	3
	Non spécifié	Acc.	1											
		Sous-total	2	5	1	1	3	1	2		4	3	5	7
Fausses monnaies	Emission	Acc.	2	2	4	3	1	3		1	2		1	2
		Tent.										1		
	Non spécifié	Acc.	3											
	Autres	Acc.	3								2			1
	Sous-total	8	2	4	3	1	3		1	4	1	1	3	
Faux en justice	Fausses déclarations	Acc.	2	1	1	3	2	3	3	2				
	Falsification d'enregistrement	Acc.											1	
		Sous-total	2	1	1	3	2	3	3	2			1	
	Total	30	22	22	30	27	26	25	24	32	32	30	41	



**PZ ASSENEDE/EVERGEM**

**Infraction Code pénal**

**Infr. contre la famille**

		2000	2013	2014	2015	2016	2017	2018	2019	2020	2021	2022	2023
Abandon de famille	Acc.				1		2			1	1		
	Sous-total				1		2			1	1		
Refus du droit aux relations personnelles	Acc.	120	41	48	65	72	70	61	39	36	51	39	52
	Tent.	1											
	Sous-total	121	41	48	65	72	70	61	39	36	51	39	52
Non-acquittement pension alimentaire	Acc.	9	8	7	1		8	2	4	2	3	2	4
	Sous-total	9	8	7	1		8	2	4	2	3	2	4
<b>Total</b>		<b>130</b>	<b>49</b>	<b>55</b>	<b>67</b>	<b>72</b>	<b>80</b>	<b>63</b>	<b>43</b>	<b>39</b>	<b>55</b>	<b>41</b>	<b>56</b>

**Criminalité informatique**

		2000	2013	2014	2015	2016	2017	2018	2019	2020	2021	2022	2023
Hacking	Acc.		2	9	11	4	16	36	43	43	26	41	38
	Tent.		1				1			1	2		1
	Sous-total		3	9	11	4	17	36	43	44	28	41	39
Faux en informatique	Acc.		7	7		5	13	42	118	187	160	155	153
	Tent.						1	1	3	1	2	4	2
	Sous-total		7	7		5	14	43	121	188	162	159	155
Fraude informatique	Acc.		16	28	26	16	23	52	82	129	153	202	175
	Tent.		3	1		2	1	4	2	3	9	6	12
	Sous-total		19	29	26	18	24	56	84	132	162	208	187
Sabotage	Acc.		6	1	1	1	1	3	3	3		3	3
	Sous-total		6	1	1	1	1	3	3	3		3	3
<b>Total</b>			<b>35</b>	<b>46</b>	<b>38</b>	<b>28</b>	<b>56</b>	<b>138</b>	<b>251</b>	<b>367</b>	<b>352</b>	<b>411</b>	<b>384</b>



**Exercice illégal de l'autorité publique**

		2000	2013	2014	2015	2016	2017	2018	2019	2020	2021	2022	2023
Usurpation de pouvoir	Acc.		1										
	Sous-total		1										
Corruption publique	Acc.							1					
	Tent.	1											
	Sous-total	1						1					
Violation de domicile par fonctionnaire public	Acc.												1
	Sous-total												1
Prise d'intérêt	Acc.						1						
	Sous-total						1						
Abus de l'autorité	Acc.			1									
	Sous-total			1									
Violation de communication par fonctionnaire	Acc.										1		
	Sous-total										1		
<b>Total</b>		<b>1</b>	<b>1</b>	<b>1</b>			<b>1</b>	<b>1</b>			<b>1</b>		<b>1</b>

**Marchand de sommeil**

		2000	2013	2014	2015	2016	2017	2018	2019	2020	2021	2022	2023
Sans circ. aggr.	Acc.				2	2		1		2			
	Sous-total				2	2		1		2			
Avec circ. aggr.	Acc.								1				
	Sous-total								1				
<b>Total</b>					<b>2</b>	<b>2</b>		<b>1</b>	<b>1</b>	<b>2</b>			



**Traite des êtres humains**

		2000	2013	2014	2015	2016	2017	2018	2019	2020	2021	2022	2023
<b>Exploitation de la mendicité</b>	Acc.				1								
	Sous-total				1								
<b>Exploitation économique</b>	Acc.		1			1		1				1	1
	Sous-total		1			1		1				1	1
	<b>Total</b>		<b>1</b>		<b>1</b>	<b>1</b>		<b>1</b>				<b>1</b>	<b>1</b>

**Autres infractions Code pénal**

		2000	2013	2014	2015	2016	2017	2018	2019	2020	2021	2022	2023
	Acc.			1				3					
	Sous-total			1				3					
	<b>Total</b>			<b>1</b>				<b>3</b>					

**Contravention Code pénal**

		2000	2013	2014	2015	2016	2017	2018	2019	2020	2021	2022	2023
<b>Injures (Contravention)</b>	Acc.	19											
	Sous-total	19											
<b>Destruction d'animaux (Contravention)</b>	Acc.	6											
	Sous-total	6											
<b>Divagation d'animaux</b>	Acc.	2											
	Sous-total	2											
<b>Autres contraventions CP</b>	Acc.	25	4	1	5	1	1		2				
	Sous-total	25	4	1	5	1	1		2				
	<b>Total</b>	<b>52</b>	<b>4</b>	<b>1</b>	<b>5</b>	<b>1</b>	<b>1</b>		<b>2</b>				





# ***STATISTIQUES POLICIERES DE CRIMINALITE***

---

*LIEU DE PERPETRATION: ZONE DE POLICE*

**PZ ASSENEDE/EVERGEM**

***ANNEXE II: DETAIL PAR CATEGORIE DE DELIT  
LOIS SPECIALES***



**PZ ASSENEDE/EVERGEM**

**Infraction Lois spéciales**

<b>Drogues</b>			<b>2000</b>	<b>2013</b>	<b>2014</b>	<b>2015</b>	<b>2016</b>	<b>2017</b>	<b>2018</b>	<b>2019</b>	<b>2020</b>	<b>2021</b>	<b>2022</b>	<b>2023</b>
<b>Détention</b>	<b>Acc.</b>		69	95	96	67	103	100	91	122	155	126	135	155
	<b>Sous-total</b>		69	95	96	67	103	100	91	122	155	126	135	155
<b>Usage</b>	<b>Usage en groupe</b>	<b>Acc.</b>	18											
	<b>Usage individuel</b>	<b>Acc.</b>	16											
	<b>Faciliter l'usage</b>	<b>Acc.</b>	2	5	3	4	7	10	5	7	5		3	2
	<b>Incitation à l'usage</b>	<b>Acc.</b>								2	4			2
	<b>Désordre, scandale ou danger dans un espace public</b>	<b>Acc.</b>					1			1	1		2	3
	<b>Sous-total</b>		36	5	3	4	8	10	5	10	10		5	7
<b>Importation et exportation</b>	<b>Acc.</b>		30	2	1	2	4	7	6	7	6	8	5	3
	<b>Sous-total</b>		30	2	1	2	4	7	6	7	6	8	5	3
<b>Fabrication</b>	<b>Acc.</b>			11	13	10	19	10	9	16	19	7	3	8
	<b>Tent.</b>			1			1							
	<b>Sous-total</b>			12	13	10	20	10	9	16	19	7	3	8
<b>Commerce</b>	<b>Acc.</b>		4	21	34	15	32	30	29	45	38	25	17	24
	<b>Sous-total</b>		4	21	34	15	32	30	29	45	38	25	17	24
<b>Autres</b>	<b>Acc.</b>		4		3	2	10	1	2	1	3	2	4	1
	<b>Tent.</b>											1		
	<b>Sous-total</b>		4		3	2	10	1	2	1	3	3	4	1
	<b>Total</b>		143	135	150	100	177	158	142	201	231	169	169	198



Législation sur les étrangers			2000	2013	2014	2015	2016	2017	2018	2019	2020	2021	2022	2023
Transmigration illégale	Mariages simulés/blancs sans récompense/contrainte	Acc.			8	11	15	10	9	7	1		1	2
	Cohab. légale de complais. sans récompense/contr.	Acc.			1					1		2		3
	Accès au territoire	Acc.	10	2	3	5	11	3	3		7	10	3	5
	Séjour	Acc.	1	6	14	13	25	21	13	21	24	14	16	13
	Pas de port de documents d'identité ou de voyage	Acc.								1				
	Inscription au registre des étrangers	Acc.	1	18	19	9	14	10	3	2	4	4	12	26
	Sous-total		12	26	45	38	65	44	28	32	36	30	32	49
Trafic d'êtres humains		Acc.			1	1	2			1	2			
	Sous-total			1	1	2				1	2			
Aide au séjour illégal		Acc.												1
	Sous-total													1
Autres		Acc.	1				2							
	Sous-total		1				2							
	Total		13	26	46	39	69	44	28	33	38	30	32	50



Environnement			2000	2013	2014	2015	2016	2017	2018	2019	2020	2021	2022	2023
Déchets	Transport de déchets	Acc.					1	1	2		2			
	Déchets par professionnel	Acc.		2	7	2	3	1	4	1	1	3	3	8
	Déchets par particulier	Acc.		23	30	34	21	20	31	19	26	29	21	29
	Déchets par personne indéterminée	Acc.	36											
	Déchets: permis/autorisation	Acc.				2			3	6	16	3		5
	Non spécifié	Acc.	4											
	<b>Sous-total</b>		<b>40</b>	<b>25</b>	<b>37</b>	<b>36</b>	<b>27</b>	<b>22</b>	<b>40</b>	<b>26</b>	<b>45</b>	<b>35</b>	<b>24</b>	<b>42</b>
Feux d'artifice		Acc.		1										
	<b>Sous-total</b>			<b>1</b>										
Autres que déchets	Urbanisme	Acc.	22	17	18	13	9	17	11	28	17	30	25	11
	Permis d'environnement	Acc.		4	1	3	3	1	3	1	6		6	9
	Bruit	Acc.	9	2			1	2		2	1			
	Pollution de l'eau	Acc.	17	1	4		4		4	1	3	2		
	Pollution de l'air	Acc.	39				2	1		1	1		3	3
	Pollution du sol	Acc.		1				1	1	1	3		1	1
	Autres nuisances en matière d'environnement	Acc.	17	3		1		1	1	1		1	1	
	<b>Sous-total</b>		<b>104</b>	<b>28</b>	<b>23</b>	<b>17</b>	<b>19</b>	<b>23</b>	<b>20</b>	<b>35</b>	<b>31</b>	<b>33</b>	<b>36</b>	<b>24</b>
Biodiversité / Faune et flore	Commerce et détention: législation CITES	Acc.								1			1	
	Bien-être animal	Acc.	24	1	7	4	3	8	2	9	12	8	11	9
	Protection de la nature	Acc.	8				1	2	2	1	4			
	Permis / autorisation animaux	Acc.	1			1		1					1	
	Destruction d'animaux	Acc.	4	8	3			3	5	4	1	3		
		Tent.		1	2	1	1	1	1	1		2		
	<b>Sous-total</b>		<b>37</b>	<b>10</b>	<b>12</b>	<b>6</b>	<b>5</b>	<b>15</b>	<b>10</b>	<b>15</b>	<b>19</b>	<b>11</b>	<b>13</b>	<b>9</b>
Non spécifié		Acc.	1											
	<b>Sous-total</b>		<b>1</b>											
	<b>Total</b>		<b>182</b>	<b>64</b>	<b>72</b>	<b>59</b>	<b>51</b>	<b>60</b>	<b>70</b>	<b>76</b>	<b>95</b>	<b>79</b>	<b>73</b>	<b>75</b>



Armes et explosifs			2000	2013	2014	2015	2016	2017	2018	2019	2020	2021	2022	2023
Détention illégale	Arme à feu	Acc.		29	34	37	56	31	90	19	19	13	13	11
	Arme blanche ou non à feu	Acc.		12	12	8	12	13	20	18	15	12	7	21
	Munition	Acc.			1			2	2		4	1	2	4
	Pièces/accessoires	Acc.					1			1				
	Non spécifié	Acc.	10								1		1	
	Sous-total		10	41	47	45	69	46	112	38	39	26	23	36
Port / transport illégal	Arme à feu	Acc.			1	1		4	1	1	2	1	3	1
	Arme blanche ou non à feu	Acc.		6	6	1	3	11	13	8	18	18	11	20
	Pièces/accessoires	Acc.					1							
	Non spécifié	Acc.	5											
	Sous-total		5	6	7	2	4	15	14	9	20	19	14	21
Commerce illégal	Arme à feu	Acc.						2	1	1	4	1		
	Munition	Acc.											1	
	Non spécifié	Acc.									1			
	Sous-total							2	1	1	5	1	1	
Fabrication / réparation illégale	Arme à feu	Acc.												1
	Sous-total													1
Explosifs		Acc.			1									1
	Sous-total				1									1
Autre	Mesures de sécurité	Acc.									5			
	Stockage	Acc.						1		1				
	Non spécifié	Acc.	3											
	Sous-total		3					1		1	5			
	Total		18	47	55	47	73	64	127	49	69	46	39	58



Protection de la personne			2000	2013	2014	2015	2016	2017	2018	2019	2020	2021	2022	2023
Discrimination	Racisme et xénophobie	Acc.		1	1	1		2		3		1	2	2
	Fondée sur son orientation sexuelle (homophobie)	Acc.				2	1		1	1				
	Fondée sur conviction religieuse ou philosophique	Acc.								1				
	Autre discrimination	Acc.				1					1		2	
		Sous-total		1	1	3	2	2	1	5	1	1	4	2
Droits d'auteur		Acc.				1								
		Sous-total				1								
Protection de la vie privée		Acc.	7		4	7	6	3	2	1	1	1	1	1
		Sous-total	7		4	7	6	3	2	1	1	1	1	1
Caméras de surveillance		Acc.			1			1		1	1			
		Sous-total			1			1		1	1			
Droit à l'image		Acc.			1		1				1	1	1	4
		Sous-total			1		1				1	1	1	4
Autres		Acc.	3				1							
		Sous-total	3				1							
		Total	10	1	7	10	11	6	3	7	4	3	6	7



**PZ ASSENEDE/EVERGEM**

**Infraction Lois spéciales**

**Hormones et dopage**

		2000	2013	2014	2015	2016	2017	2018	2019	2020	2021	2022	2023
<b>Détention</b>	Acc.		2			4	4	3	1	4	4	1	2
	Sous-total		2			4	4	3	1	4	4	1	2
<b>Usage</b>	Acc.		3	1			1	2			1		
	Sous-total		3	1			1	2			1		
<b>Fabrication et distribution</b>	Acc.		1				1	2			1		
	Sous-total		1				1	2			1		
<b>Non spécifié</b>	Acc.		4	4									
	Sous-total		4	4									
	<b>Total</b>		<b>10</b>	<b>5</b>		<b>4</b>	<b>6</b>	<b>7</b>	<b>1</b>	<b>4</b>	<b>6</b>	<b>1</b>	<b>2</b>

**Sécurité privée**

		2000	2013	2014	2015	2016	2017	2018	2019	2020	2021	2022	2023
<b>Détective privé</b>	Acc.			1									
	Sous-total			1									
	<b>Total</b>			<b>1</b>									

**Protection de la jeunesse**

		2000	2013	2014	2015	2016	2017	2018	2019	2020	2021	2022	2023
<b>Législation sur l'obligation scolaire</b>	Acc.	2	11	4	5	4	2		1	3	1		2
	Sous-total	2	11	4	5	4	2		1	3	1		2
<b>Législation sur la protection de la jeunesse</b>	Acc.	7	32	23	37	48	41	36	45	50	41	55	68
	Sous-total	7	32	23	37	48	41	36	45	50	41	55	68
<b>Non spécifié</b>	Acc.				1	1		1					
	Sous-total				1	1		1					
	<b>Total</b>	<b>9</b>	<b>43</b>	<b>27</b>	<b>43</b>	<b>53</b>	<b>43</b>	<b>37</b>	<b>46</b>	<b>53</b>	<b>42</b>	<b>55</b>	<b>70</b>



**Code pénal social**

		2000	2013	2014	2015	2016	2017	2018	2019	2020	2021	2022	2023
<b>Harcèlement au travail</b>	Acc.		2	3	2	1	1		2	2	2	2	1
	Sous-total		2	3	2	1	1		2	2	2	2	1
<b>Mise en danger du travailleur</b>	Acc.												1
	Sous-total												1
<b>Age d'admission au travail</b>	Acc.										1		
	Sous-total										1		
<b>Temps de travail</b>	Acc.									1			
	Sous-total									1			
<b>Rémunération et autres avantages patrimoniaux</b>	Acc.				1						1		
	Sous-total				1						1		
<b>Travail illégal</b>	Acc.								1			1	
	Sous-total								1			1	
<b>Fraude sociale aux cotisations (travail au noir)</b>	Acc.		1			1	2	2	3		2	1	2
	Sous-total		1			1	2	2	3		2	1	2
<b>Sécurité sociale</b>	Acc.		1				1						
	Sous-total		1				1						
<b>Infr. contre foi publique en droit pénal social</b>	Acc.		1	3			5	3	3	8	8	4	1
	Sous-total		1	3			5	3	3	8	8	4	1
<b>Escroquerie en droit pénal social</b>	Acc.		1			2	2	1	3	5	3	3	10
	Sous-total		1			2	2	1	3	5	3	3	10
<b>Autres</b>	Acc.		4		2	5	9	3	2	3	1		1
	Sous-total		4		2	5	9	3	2	3	1		1
	<b>Total</b>		<b>10</b>	<b>6</b>	<b>5</b>	<b>9</b>	<b>20</b>	<b>9</b>	<b>14</b>	<b>19</b>	<b>18</b>	<b>11</b>	<b>16</b>

**Ivresse et alcool**

		2000	2013	2014	2015	2016	2017	2018	2019	2020	2021	2022	2023
<b>Ivresse publique</b>	Acc.	17	14	21	19	35	26	14	20	19	30	55	34
	Sous-total	17	14	21	19	35	26	14	20	19	30	55	34
<b>Heure de fermeture d'établiss. hôteliers</b>	Acc.				1								
	Sous-total				1								
<b>Autres</b>	Acc.	1											
	Sous-total	1											
	<b>Total</b>	<b>18</b>	<b>14</b>	<b>21</b>	<b>20</b>	<b>35</b>	<b>26</b>	<b>14</b>	<b>20</b>	<b>19</b>	<b>30</b>	<b>55</b>	<b>34</b>





**Registre de population**

		2000	2013	2014	2015	2016	2017	2018	2019	2020	2021	2022	2023
	Acc.	73	156	155	138	111	115	145	120	123	124	117	109
	Sous-total	73	156	155	138	111	115	145	120	123	124	117	109
	Total	73	156	155	138	111	115	145	120	123	124	117	109

**Carte d'identité**

		2000	2013	2014	2015	2016	2017	2018	2019	2020	2021	2022	2023
<b>Pas en possession</b>	Acc.					1	1	2		5	1		
	Sous-total					1	1	2		5	1		
<b>Refus de présentation</b>	Acc.								2				
	Sous-total								2				
<b>Non spécifié</b>	Acc.		1	5	1		1						
	Sous-total		1	5	1		1						
<b>Autres</b>	Acc.	1			2	2	1		1				
	Sous-total	1			2	2	1		1				
	Total	1	1	5	3	3	3	2	3	5	1		



**Santé publique**

		2000	2013	2014	2015	2016	2017	2018	2019	2020	2021	2022	2023
<b>Art de guérir, art infirmier, etc.</b>	Acc.		1						1				
	Sous-total		1						1				
<b>Politique de la santé</b>	Acc.										1		
	Sous-total										1		
<b>Interdiction de fumer</b>	Acc.		1	1	1								
	Sous-total		1	1	1								
<b>Vente de tabac</b>	Acc.											1	
	Sous-total											1	
<b>Denrées alimentaires</b>	Acc.												1
	Sous-total												1
<b>Refus ou négligence respect mesures</b>	Acc.									541	371	18	
	Sous-total									541	371	18	
<b>Autres</b>	Acc.	2							1	11			2
	Sous-total	2							1	11			2
	<b>Total</b>	<b>2</b>	<b>2</b>	<b>1</b>	<b>1</b>				<b>2</b>	<b>552</b>	<b>372</b>	<b>19</b>	<b>3</b>



**Travail**

		2000	2013	2014	2015	2016	2017	2018	2019	2020	2021	2022	2023
Règlement général protection du travail	Acc.		1								1		
	Sous-total		1								1		
Commerce ambulant	Acc.	2	2	3	4	2	2		1	1			
	Tent.	1											
	Sous-total	3	2	3	4	2	2		1	1			
Infractions mesure interdiction professionnelle	Acc.								1				1
	Sous-total								1				1
Fraude sociale aux cotisations (travail au noir)	Acc.	6	2		1			1		2			1
	Sous-total	6	2		1			1		2			1
Accès à l'exercice d'une profession	Acc.			1									
	Sous-total			1									
Travailleurs étrangers	Acc.					1							
	Sous-total					1							
Non spécifié	Acc.									1			
	Sous-total									1			
Autres	Acc.	7				1				1	1	2	
	Sous-total	7				1				1	1	2	
<b>Total</b>		<b>16</b>	<b>5</b>	<b>4</b>	<b>5</b>	<b>4</b>	<b>2</b>	<b>1</b>	<b>2</b>	<b>5</b>	<b>2</b>	<b>2</b>	<b>2</b>

**Protection des revenus publics**

		2000	2013	2014	2015	2016	2017	2018	2019	2020	2021	2022	2023
Douane et accises	Acc.	2			1	1						1	2
	Sous-total	2			1	1						1	2
Fraude TVA	Acc.	2											
	Sous-total	2											
Fraude fiscale - impôts sur le revenu	Acc.	1	1	1	1			1					
	Sous-total	1	1	1	1			1					
Fraude autres revenus publics	Acc.	1											
	Sous-total	1											
Non spécifié	Acc.	2		2	11	2	5	1		1			1
	Sous-total	2		2	11	2	5	1		1			1
<b>Total</b>		<b>8</b>	<b>1</b>	<b>3</b>	<b>13</b>	<b>3</b>	<b>5</b>	<b>2</b>		<b>1</b>		<b>1</b>	<b>3</b>



**Législation économique**

		2000	2013	2014	2015	2016	2017	2018	2019	2020	2021	2022	2023
<b>Sociétés</b>	Acc.	1		2	2	13	38	22	11	10	6	8	4
	Sous-total	1		2	2	13	38	22	11	10	6	8	4
<b>Contrefaçon de droits de propriété intellectuelle</b>	Acc.					1		1	1	1		1	
	Sous-total					1		1	1	1		1	
<b>Autres</b>	Acc.	1	3			1	1						
	Sous-total	1	3			1	1						
	<b>Total</b>	<b>2</b>	<b>3</b>	<b>2</b>	<b>2</b>	<b>15</b>	<b>39</b>	<b>23</b>	<b>12</b>	<b>11</b>	<b>6</b>	<b>9</b>	<b>4</b>

**Pratiques commerciales**

		2000	2013	2014	2015	2016	2017	2018	2019	2020	2021	2022	2023
<b>Pratiques du marché et protection du consommateur</b>	Acc.	6				1							
	Sous-total	6				1							
<b>Registre de commerce</b>	Acc.	2											
	Sous-total	2											
<b>Non spécifié</b>	Acc.						1						
	Sous-total						1						
<b>Autres</b>	Acc.	2			2					1			
	Sous-total	2			2					1			
	<b>Total</b>	<b>10</b>			<b>2</b>	<b>1</b>	<b>1</b>			<b>1</b>			



**Autres lois spéciales**

		2000	2013	2014	2015	2016	2017	2018	2019	2020	2021	2022	2023
<b>Transport</b>	Acc.	5	7	8	3	3	8	5	6	1	10	2	6
	Sous-total	5	7	8	3	3	8	5	6	1	10	2	6
<b>Loteries et jeux de hasard</b>	Acc.				1		1		1				
	Sous-total				1		1		1				
<b>Infr. dans le secteur audiovisuel</b>	Acc.	4											
	Sous-total	4											
<b>Energie</b>	Acc.							1					
	Sous-total							1					
<b>Dégradation involontaire câbles télécommunication</b>	Acc.			9	16	16	13	9	10	8	12	17	11
	Sous-total			9	16	16	13	9	10	8	12	17	11
<b>Infractions Loi police chemins de fer</b>	Acc.					1							1
	Sous-total					1							1
<b>Moyens de communications électroniques</b>	Acc.											1	
	Sous-total											1	
<b>Autres</b>	Acc.	25	6	4	3	9	4	11	3	5	5	1	
	Sous-total	25	6	4	3	9	4	11	3	5	5	1	
	<b>Total</b>	<b>34</b>	<b>13</b>	<b>21</b>	<b>23</b>	<b>29</b>	<b>26</b>	<b>26</b>	<b>20</b>	<b>14</b>	<b>27</b>	<b>21</b>	<b>18</b>

# ***STATISTIQUES POLICIERES DE CRIMINALITE***

---

***LIEU DE PERPETRATION: ZONE DE POLICE***

**PZ ASSENEDE/EVERGEM**

***ANNEXE III: DETAIL  
FIGURES CRIMINELLES / PHENOMENES***



**PZ ASSENEDE/EVERGEM**

**FC Vol moyen de transport**

		2000	2013	2014	2015	2016	2017	2018	2019	2020	2021	2022	2023
Vol de voiture	Acc.	18	9	11	6	9	9	9	12	4	5	5	4
	Tent.	4	1			1	2		1	1			1
	<b>Total</b>	<b>22</b>	<b>10</b>	<b>11</b>	<b>6</b>	<b>10</b>	<b>11</b>	<b>9</b>	<b>13</b>	<b>5</b>	<b>5</b>	<b>5</b>	<b>5</b>
Vol de moto	Acc.	1	4		4	3	3	3		2		1	3
	Tent.												
	<b>Total</b>	<b>1</b>	<b>4</b>		<b>4</b>	<b>3</b>	<b>3</b>	<b>3</b>		<b>2</b>		<b>1</b>	<b>3</b>
Carjacking	Tent.								1				
	Acc.												
	<b>Total</b>								<b>1</b>				
Homejacking	Acc.				1								1
	Tent.												
	<b>Total</b>				<b>1</b>								<b>1</b>
Vol dans les garages	Acc.				1				1				
	Tent.												
	<b>Total</b>				<b>1</b>				<b>1</b>				
Vol de vélomoteur	Acc.	18	9	12	7	5	13	4	6	7	5	11	1
	Tent.				3					1			1
	<b>Total</b>	<b>18</b>	<b>9</b>	<b>12</b>	<b>10</b>	<b>5</b>	<b>13</b>	<b>4</b>	<b>6</b>	<b>8</b>	<b>5</b>	<b>11</b>	<b>2</b>
Vol de vélo	Acc.	175	147	117	69	80	65	72	49	59	43	45	46
	Tent.	5				1		1			2	1	1
	<b>Total</b>	<b>180</b>	<b>147</b>	<b>117</b>	<b>69</b>	<b>81</b>	<b>65</b>	<b>73</b>	<b>49</b>	<b>59</b>	<b>45</b>	<b>46</b>	<b>47</b>



**FC Cambriolage**

		2000	2013	2014	2015	2016	2017	2018	2019	2020	2021	2022	2023
<b>Cambriolage dans habitation</b>	Acc.	72	73	86	49	50	60	47	46	20	17	36	43
	Tent.	36	39	59	42	36	46	40	34	35	16	22	41
	<b>Total</b>	<b>108</b>	<b>112</b>	<b>145</b>	<b>91</b>	<b>86</b>	<b>106</b>	<b>87</b>	<b>80</b>	<b>55</b>	<b>33</b>	<b>58</b>	<b>84</b>
<b>Cambriolage ds entreprise ou commerce</b>	Acc.	36	22	23	15	12	10	13	11	3	3	2	11
	Tent.	9	5	23	13	14	10	8	8	1	5		5
	<b>Total</b>	<b>45</b>	<b>27</b>	<b>46</b>	<b>28</b>	<b>26</b>	<b>20</b>	<b>21</b>	<b>19</b>	<b>4</b>	<b>8</b>	<b>2</b>	<b>16</b>
<b>Cambriolage ds service public ou bâtiment administ</b>	Acc.	21	6	9	9	19	9	8	10	4	9	5	10
	Tent.	9	4	12		6	6	3	2	3	4	1	3
	<b>Total</b>	<b>30</b>	<b>10</b>	<b>21</b>	<b>9</b>	<b>25</b>	<b>15</b>	<b>11</b>	<b>12</b>	<b>7</b>	<b>13</b>	<b>6</b>	<b>13</b>
<b>Vol au bélier</b>	Acc.		1		1		1						
	Tent.			1									
	<b>Total</b>		<b>1</b>	<b>1</b>	<b>1</b>		<b>1</b>						
<b>Cambriolage dans bâtiment (total)</b>	Acc.	129	101	118	73	81	79	68	67	27	29	43	63
	Tent.	54	48	94	55	56	61	50	44	39	25	23	49
	<b>Total</b>	<b>183</b>	<b>149</b>	<b>212</b>	<b>128</b>	<b>137</b>	<b>140</b>	<b>118</b>	<b>111</b>	<b>66</b>	<b>54</b>	<b>66</b>	<b>112</b>

**FC Vol autre**

		2000	2013	2014	2015	2016	2017	2018	2019	2020	2021	2022	2023
<b>Vol à main armée</b>	Acc.	3					2	3			1	3	1
	Tent.	1						1	1	1	2		
	<b>Total</b>	<b>4</b>					<b>2</b>	<b>4</b>	<b>1</b>	<b>1</b>	<b>3</b>	<b>3</b>	<b>1</b>
<b>Vol avec violence sans arme</b>	Acc.	9	3	12	10	11	3	10	6	5	11	10	15
	Tent.	1	2	3	7	5	5	7	4	6	4	11	7
	<b>Total</b>	<b>10</b>	<b>5</b>	<b>15</b>	<b>17</b>	<b>16</b>	<b>8</b>	<b>17</b>	<b>10</b>	<b>11</b>	<b>15</b>	<b>21</b>	<b>22</b>
<b>Vol dans ou sur un véhicule</b>	Acc.	60	40	34	41	45	25	48	56	25	22	29	22
	Tent.	15	3	5	6	8	8	13	16	3	12	6	2
	<b>Total</b>	<b>75</b>	<b>43</b>	<b>39</b>	<b>47</b>	<b>53</b>	<b>33</b>	<b>61</b>	<b>72</b>	<b>28</b>	<b>34</b>	<b>35</b>	<b>24</b>
<b>Sacjacking dans une voiture</b>	Acc.		1										
	Tent.												
	<b>Total</b>		<b>1</b>										
<b>Vol d'armes et explosifs</b>	Acc.	1	4	4	4	3	1	2	4	2	1		1
	Tent.												
	<b>Total</b>	<b>1</b>	<b>4</b>	<b>4</b>	<b>4</b>	<b>3</b>	<b>1</b>	<b>2</b>	<b>4</b>	<b>2</b>	<b>1</b>		<b>1</b>





FC Vol autre

		2000	2013	2014	2015	2016	2017	2018	2019	2020	2021	2022	2023
Steaming	Acc.			1	4			1			1		2
	Tent.		1										
	<b>Total</b>		<b>1</b>	<b>1</b>	<b>4</b>			<b>1</b>			<b>1</b>		<b>2</b>
Arrachage de sac à main	Acc.	2		2							1		
	Tent.												
	<b>Total</b>	<b>2</b>		<b>2</b>							<b>1</b>		
Vol à l'arraché	Acc.	6	2	3	2	2	2	5	2		2	1	1
	Tent.		1										1
	<b>Total</b>	<b>6</b>	<b>3</b>	<b>3</b>	<b>2</b>	<b>2</b>	<b>2</b>	<b>5</b>	<b>2</b>		<b>2</b>	<b>1</b>	<b>2</b>
Vol à la tire	Acc.	5	19	19	16	11	7	3	6	3	3	1	4
	Tent.												
	<b>Total</b>	<b>5</b>	<b>19</b>	<b>19</b>	<b>16</b>	<b>11</b>	<b>7</b>	<b>3</b>	<b>6</b>	<b>3</b>	<b>3</b>	<b>1</b>	<b>4</b>
Vol à l'étalage	Acc.	4	22	41	65	63	44	51	46	72	139	107	90
	Tent.	1	1	3		1	2	1		1	3		1
	<b>Total</b>	<b>5</b>	<b>23</b>	<b>44</b>	<b>65</b>	<b>64</b>	<b>46</b>	<b>52</b>	<b>46</b>	<b>73</b>	<b>142</b>	<b>107</b>	<b>91</b>
Vol par ruse	Acc.	1	3	7	7	4	3	5	5	2		3	2
	Tent.	1	2		1	1		1	2			2	
	<b>Total</b>	<b>2</b>	<b>5</b>	<b>7</b>	<b>8</b>	<b>5</b>	<b>3</b>	<b>6</b>	<b>7</b>	<b>2</b>		<b>5</b>	<b>2</b>
Vol de métaux	Acc.	1	6	6	7	5	12	2	13	6	7	5	3
	Tent.				1					1			
	<b>Total</b>	<b>1</b>	<b>6</b>	<b>6</b>	<b>8</b>	<b>5</b>	<b>12</b>	<b>2</b>	<b>13</b>	<b>7</b>	<b>7</b>	<b>5</b>	<b>3</b>
Vol sur les chantiers	Acc.	9	18	5	7	11	17	15	12	3	15	8	7
	Tent.	1		1	1	5	2		2		2		1
	<b>Total</b>	<b>10</b>	<b>18</b>	<b>6</b>	<b>8</b>	<b>16</b>	<b>19</b>	<b>15</b>	<b>14</b>	<b>3</b>	<b>17</b>	<b>8</b>	<b>8</b>
Home-invasion	Acc.											1	
	Tent.					1							
	<b>Total</b>					<b>1</b>						<b>1</b>	
Vol d'animaux	Acc.	3	5	1	6	13	7	2	1	4	5	1	4
	Tent.					1							
	<b>Total</b>	<b>3</b>	<b>5</b>	<b>1</b>	<b>6</b>	<b>14</b>	<b>7</b>	<b>2</b>	<b>1</b>	<b>4</b>	<b>5</b>	<b>1</b>	<b>4</b>
Vol de cargaison	Acc.		2			1							1
	Tent.				1								
	<b>Total</b>		<b>2</b>		<b>1</b>	<b>1</b>							<b>1</b>



**Criminalité ICT**

		2000	2013	2014	2015	2016	2017	2018	2019	2020	2021	2022	2023
Fraude de cartes de paiements	Acc.		11	10	15	11	10	16	8	14	9	19	14
	Tent.		2			1							
	<b>Total</b>		<b>13</b>	<b>10</b>	<b>15</b>	<b>12</b>	<b>10</b>	<b>16</b>	<b>8</b>	<b>14</b>	<b>9</b>	<b>19</b>	<b>14</b>
Phishing	Acc.		2		3	4	9	22	26	43	68	56	55
	Tent.						1				2	2	3
	<b>Total</b>		<b>2</b>		<b>3</b>	<b>4</b>	<b>10</b>	<b>22</b>	<b>26</b>	<b>43</b>	<b>70</b>	<b>58</b>	<b>58</b>
Ransomware	Acc.						1	1	1				
	Tent.												
	<b>Total</b>						<b>1</b>	<b>1</b>	<b>1</b>				
Shouldersurfing	Acc.								1				
	Tent.												
	<b>Total</b>								<b>1</b>				
Skimming	Acc.			1									1
	Tent.												
	<b>Total</b>			<b>1</b>									<b>1</b>

**FC Autre**

		2000	2013	2014	2015	2016	2017	2018	2019	2020	2021	2022	2023
Violence contre les métiers d'intérêt général	Acc.	1	3	8	2	11	9	4	5	8	12	8	8
	Tent.						1						
	<b>Total</b>	<b>1</b>	<b>3</b>	<b>8</b>	<b>2</b>	<b>11</b>	<b>10</b>	<b>4</b>	<b>5</b>	<b>8</b>	<b>12</b>	<b>8</b>	<b>8</b>
Viol collectif	Acc.		1	2		2		1					
	Tent.												
	<b>Total</b>		<b>1</b>	<b>2</b>		<b>2</b>		<b>1</b>					
Graffiti	Acc.	1	9	9	1	9	7	5	4	3	5	15	18
	Tent.												
	<b>Total</b>	<b>1</b>	<b>9</b>	<b>9</b>	<b>1</b>	<b>9</b>	<b>7</b>	<b>5</b>	<b>4</b>	<b>3</b>	<b>5</b>	<b>15</b>	<b>18</b>
Dégradation de voiture	Acc.	20	77	82	81	92	85	61	68	60	58	78	60
	Tent.								1				
	<b>Total</b>	<b>20</b>	<b>77</b>	<b>82</b>	<b>81</b>	<b>92</b>	<b>85</b>	<b>61</b>	<b>69</b>	<b>60</b>	<b>58</b>	<b>78</b>	<b>60</b>
Rixe au couteau	Acc.	1			2	1	2	1	1	1	1		1
	Tent.			1			1		1			1	
	<b>Total</b>	<b>1</b>		<b>1</b>	<b>2</b>	<b>1</b>	<b>3</b>	<b>1</b>	<b>2</b>	<b>1</b>	<b>1</b>	<b>1</b>	<b>1</b>



**PH Violence intrafamiliale (VIF)**

		2000	2013	2014	2015	2016	2017	2018	2019	2020	2021	2022	2023
VIF: physique, dans le couple	Acc.	40	95	93	74	83	84	103	96	106	123	104	104
	Tent.									1	1		1
	<b>Total</b>	<b>40</b>	<b>95</b>	<b>93</b>	<b>74</b>	<b>83</b>	<b>84</b>	<b>103</b>	<b>96</b>	<b>107</b>	<b>124</b>	<b>104</b>	<b>105</b>
VIF: physique, envers des descendants	Acc.	2	9	7	11	6	9	14	12	16	8	14	17
	Tent.							1					
	<b>Total</b>	<b>2</b>	<b>9</b>	<b>7</b>	<b>11</b>	<b>6</b>	<b>9</b>	<b>15</b>	<b>12</b>	<b>16</b>	<b>8</b>	<b>14</b>	<b>17</b>
VIF: physique, envers d'autres membres	Acc.	55	13	17	22	17	12	16	15	24	29	24	23
	Tent.										1		
	<b>Total</b>	<b>55</b>	<b>13</b>	<b>17</b>	<b>22</b>	<b>17</b>	<b>12</b>	<b>16</b>	<b>15</b>	<b>24</b>	<b>29</b>	<b>25</b>	<b>23</b>
VIF: sexuelle, dans le couple	Acc.			1					1	1			1
	Tent.												
	<b>Total</b>			<b>1</b>					<b>1</b>	<b>1</b>			<b>1</b>
VIF: sexuelle, envers des descendants	Acc.	1	4	1		3	5	2	3	3	3		
	Tent.	1											
	<b>Total</b>	<b>2</b>	<b>4</b>	<b>1</b>		<b>3</b>	<b>5</b>	<b>2</b>	<b>3</b>	<b>3</b>	<b>3</b>		
VIF: sexuelle, envers d'autres membres	Acc.			1	1								1
	Tent.												
	<b>Total</b>			<b>1</b>	<b>1</b>								<b>1</b>
VIF: psychique, dans le couple	Acc.	121	59	60	79	89	91	76	70	70	85	62	71
	Tent.	1											
	<b>Total</b>	<b>122</b>	<b>59</b>	<b>60</b>	<b>79</b>	<b>89</b>	<b>91</b>	<b>76</b>	<b>70</b>	<b>70</b>	<b>85</b>	<b>62</b>	<b>71</b>
VIF: psychique, envers des descendants	Acc.		3	4		3	1	2	3	9	4	2	6
	Tent.												
	<b>Total</b>		<b>3</b>	<b>4</b>		<b>3</b>	<b>1</b>	<b>2</b>	<b>3</b>	<b>9</b>	<b>4</b>	<b>2</b>	<b>6</b>
VIF: psychique, envers d'autres membres	Acc.		3	2	3	4	6	3	4	5	7	4	3
	Tent.												
	<b>Total</b>		<b>3</b>	<b>2</b>	<b>3</b>	<b>4</b>	<b>6</b>	<b>3</b>	<b>4</b>	<b>5</b>	<b>7</b>	<b>4</b>	<b>3</b>
VIF: économique, dans le couple	Acc.		3	8	12	7	8	6	5	10	13	5	9
	Tent.							1		1			
	<b>Total</b>		<b>3</b>	<b>8</b>	<b>12</b>	<b>7</b>	<b>8</b>	<b>7</b>	<b>5</b>	<b>11</b>	<b>13</b>	<b>5</b>	<b>9</b>
VIF: économique, envers des descendants	Acc.			1		1						1	
	Tent.												
	<b>Total</b>			<b>1</b>		<b>1</b>						<b>1</b>	
VIF: économique, envers d'autres membres	Acc.	11	9	10	4	4	14	5	7	3	6	4	9
	Tent.				1								
	<b>Total</b>	<b>11</b>	<b>9</b>	<b>10</b>	<b>5</b>	<b>4</b>	<b>14</b>	<b>5</b>	<b>7</b>	<b>3</b>	<b>6</b>	<b>4</b>	<b>9</b>



PH Violence intrafamiliale (VIF)

PH Hormones et dopage

		2000	2013	2014	2015	2016	2017	2018	2019	2020	2021	2022	2023
<b>Dopage humain</b>	Acc.		8	5		4	6	5	1	4	5	1	2
	Total		8	5		4	6	5	1	4	5	1	2
<b>Engraissement illégal</b>	Acc.					1			1		1		
	Total					1			1		1		



**PH Drogues**

		2000	2013	2014	2015	2016	2017	2018	2019	2020	2021	2022	2023
<b>Vente de cocaïne</b>	Acc.		4	2	1	8	7	4	9	5	7	10	5
	Total		4	2	1	8	7	4	9	5	7	10	5
<b>Import-export de cocaïne</b>	Acc.		1			3	3		1		1	3	
	Total		1			3	3		1		1	3	
<b>Production de drogues synthétiques</b>	Acc.			1		1				7	1	2	
	Total			1		1				7	1	2	
<b>Import-export de drogues synthétiques</b>	Acc.								1			1	
	Total								1			1	
<b>Vente de drogues synthétiques</b>	Acc.		4	12	6	4	8	7	11	22	3	5	8
	Total		4	12	6	4	8	7	11	22	3	5	8
<b>Production de cannabis (culture)</b>	Acc.		6	8	6	11	7	6	11	10	4		4
	Total		6	8	6	11	7	6	11	10	4		4
<b>Import-export de cannabis en grande quantité</b>	Acc.									2	1	1	
	Total									2	1	1	
<b>Vente de cannabis en grande quantité</b>	Acc.					1				4	1	1	
	Total					1				4	1	1	
<b>Import-export d'héroïne</b>	Acc.											1	
	Total											1	
<b>Vente-traffic d'héroïne</b>	Acc.								1	1		2	2
	Total								1	1		2	2

**PH Trafic d'armes**

		2000	2013	2014	2015	2016	2017	2018	2019	2020	2021	2022	2023
<b>Commerce et production d'arme à feu et mun.</b>	Acc.						2	1	1	4	1	1	1
	Total						2	1	1	4	1	1	1



**PH Traite des êtres humains**

		2000	2013	2014	2015	2016	2017	2018	2019	2020	2021	2022	2023
TEH - exploitation économique	Acc.		1			1		1				1	1
	Tent.												
	<b>Total</b>		1			1		1				1	1
TEH - exploitation sexuelle	Acc.	2			1	1		1	3			1	3
	Tent.												
	<b>Total</b>	2			1	1		1	3			1	3

**PH Violence dans l'espace public**

		2000	2013	2014	2015	2016	2017	2018	2019	2020	2021	2022	2023
Violence physique (transport public)	Acc.	2	1	3	2	3	2	7	3	3	1		5
	Tent.		1										
	<b>Total</b>	2	2	3	2	3	2	7	3	3	1		5
Violence physique (voie publique)	Acc.	30	42	58	40	38	47	38	40	37	64	74	57
	Tent.			4		2	1	1		2	3		3
	<b>Total</b>	30	42	62	40	40	48	39	40	39	67	74	60
Violence physique (autre endroit public)	Acc.	4	4	6	1	6	5	7		2	6	5	2
	Tent.												
	<b>Total</b>	4	4	6	1	6	5	7		2	6	5	2
Violence physique (endroit accessible au public)	Acc.	36	34	25	26	22	35	32	27	7	20	35	16
	Tent.		1										
	<b>Total</b>	36	35	25	26	22	35	32	27	7	20	35	16
Violence sexuelle (transport public)	Acc.		2			1			2	1	2		4
	Tent.												
	<b>Total</b>		2			1			2	1	2		4
Violence sexuelle (voie publique)	Acc.	1	1	2	4	4	3	2	7	5	5	2	1
	Tent.	1											
	<b>Total</b>	2	1	2	4	4	3	2	7	5	5	2	1
Violence sexuelle (autre endroit public)	Acc.					1				5		2	1
	Tent.												
	<b>Total</b>					1				5		2	1
Violence sexuelle (endroit accessible au public)	Acc.	2	2	3	2	5	8	4	5	4	2	3	6
	Tent.		1								1		
	<b>Total</b>	2	3	3	2	5	8	4	5	4	3	3	6
Violence psychique (transport public)	Acc.	1	2	2			2	3	1	2	6	1	5
	Tent.												
	<b>Total</b>	1	2	2			2	3	1	2	6	1	5



**PH Violence dans l'espace public**

		2000	2013	2014	2015	2016	2017	2018	2019	2020	2021	2022	2023
<b>Violence psychique (voie publique)</b>	Acc.	31	36	26	38	35	43	38	32	41	35	45	36
	Total	31	36	26	38	35	43	38	32	41	35	45	36
<b>Violence psychique (autre endroit public)</b>	Acc.	3	1	2	2	2	5	1	2	4	6	2	3
	Total	3	1	2	2	2	5	1	2	4	6	2	3
<b>Violence psychique (endroit accessible au public)</b>	Acc.	31	10	13	19	21	19	18	17	11	15	20	10
	Tent.	1											
	Total	32	10	13	19	21	19	18	17	11	15	20	10
<b>Vol à main armée (transport public)</b>	Acc.							1					
	Total							1					
<b>Vol à main armée (voie publique)</b>	Acc.						2						1
	Tent.	1									1		
	Total	1					2				1		1
<b>Vol à main armée (endroit accessible au public)</b>	Acc.	3						2			1		
	Tent.								1	1			
	Total	3						2	1	1	1		
<b>Vol avec violence sans arme (transport public)</b>	Acc.			2	1						1		
	Tent.		1				1						
	Total		1	2	1		1				1		
<b>Vol avec violence sans arme (voie publique)</b>	Acc.	2	1	4	2		1	5	2		3	2	2
	Tent.		1						1	1	1	1	1
	Total	2	2	4	2		1	5	3	1	4	3	3
<b>Vol avec violence sans arme (autre endroit public)</b>	Acc.				1								1
	Total				1								1
<b>Vol avec violence sans arme (endr. acces. au pub.)</b>	Acc.	1	1	1	3	3	1		1		3	1	3
	Tent.	1		1		2							1
	Total	2	1	2	3	5	1		1		3	1	4



**PH Autre**

		2000	2013	2014	2015	2016	2017	2018	2019	2020	2021	2022	2023
<b>Faux policiers</b>	<b>Tent.</b>								1				
	<b>Total</b>								1				
<b>Terrorisme, extrémisme et radicalisme</b>	<b>Acc.</b>							2		1			
	<b>Total</b>							2		1			
<b>Cyberharcèlement</b>	<b>Acc.</b>	27	21	20	35	53	56	34	32	14	25	14	8
	<b>Total</b>	27	21	20	35	53	56	34	32	14	25	14	8
<b>Fraude à l'identité</b>	<b>Acc.</b>	1	4	11	4	10	11	19	11	14	21	23	19
	<b>Tent.</b>		2										
	<b>Total</b>	1	6	11	4	10	11	19	11	14	21	23	19



# ***STATISTIQUES POLICIERES DE CRIMINALITE***

---

***LIEU DE PERPETRATION: ZONE DE POLICE***

**PZ ASSENEDE/EVERGEM**

***ANNEXE IV: FAITS ENREGISTRES  
NON CRIMINELS***



**PZ ASSENEDE/EVERGEM**

**Faits non criminels**

**Maladies / Décès / Disparition**

	2000	2013	2014	2015	2016	2017	2018	2019	2020	2021	2022	2023
Suicide	22	16	36	17	31	19	32	26	18	28	24	32
Personne malade	38	33	42	28	52	47	41	42	50	55	56	44
Décès suspect	2	3	8	4	3	3	1	4	7	11	8	6
Décès naturel	5	6	7	10	7	8	13	7	1	2		2
Disparition (personne disparue)	60	81	70	82	91	82	93	80	61	66	132	140
Accident (sauf roulage)	41	10	8	14	12	11	9	3	3	6	5	5
Cadavre non identifié									1			
Sécurité des travailleurs (accident du travail)												4
Autres	1							1				
<b>Total</b>	<b>169</b>	<b>149</b>	<b>171</b>	<b>155</b>	<b>196</b>	<b>170</b>	<b>189</b>	<b>163</b>	<b>141</b>	<b>168</b>	<b>225</b>	<b>233</b>

**Appels**

	2000	2013	2014	2015	2016	2017	2018	2019	2020	2021	2022	2023
Alarme	51		1		7	2	2	3	1	1		
Appels	5	6	2	5	5	4	1	3	8	7	3	
<b>Total</b>	<b>56</b>	<b>6</b>	<b>3</b>	<b>5</b>	<b>12</b>	<b>6</b>	<b>3</b>	<b>6</b>	<b>9</b>	<b>8</b>	<b>3</b>	

**Problèmes sociaux**

	2000	2013	2014	2015	2016	2017	2018	2019	2020	2021	2022	2023
Différends familiaux	202	105	110	78	93	81	55	82	49	33	57	48
Différend (pas de coups)	109	46	34	28	26	22	25	27	10	7	12	14
Affaire civile	26	26	21	16	17	8	9	3	8	1	1	2
Protection de la jeunesse	27	48	52	49	36	37	29	21	28	28	32	45
Autres	23	49	33	31	38	26	64	38	53	31	54	63
<b>Total</b>	<b>387</b>	<b>274</b>	<b>250</b>	<b>202</b>	<b>210</b>	<b>174</b>	<b>182</b>	<b>171</b>	<b>148</b>	<b>100</b>	<b>156</b>	<b>172</b>

**Catastrophes**

2000	2013	2014	2015	2016	2017	2018	2019	2020	2021	2022	2023
------	------	------	------	------	------	------	------	------	------	------	------



### Catastrophes

	2000	2013	2014	2015	2016	2017	2018	2019	2020	2021	2022	2023
Fuite de gaz									2			
Dégâts tempête	8	3	2	3	1	2	1					
Dégâts eau	1	1										1
Autres	3											
<b>Total</b>	<b>12</b>	<b>4</b>	<b>2</b>	<b>3</b>	<b>1</b>	<b>2</b>	<b>1</b>		<b>2</b>			<b>1</b>

### Ordre public

	2000	2013	2014	2015	2016	2017	2018	2019	2020	2021	2022	2023
Troubles			2	1	2		1	5	3	9	6	8
Autres	3					1	1				1	2
<b>Total</b>	<b>3</b>		<b>2</b>	<b>1</b>	<b>2</b>	<b>1</b>	<b>2</b>	<b>5</b>	<b>3</b>	<b>9</b>	<b>7</b>	<b>10</b>

### Agissements suspects

	2000	2013	2014	2015	2016	2017	2018	2019	2020	2021	2022	2023
	43	23	20	23	16	16	41	15	7	6	8	3
<b>Total</b>	<b>43</b>	<b>23</b>	<b>20</b>	<b>23</b>	<b>16</b>	<b>16</b>	<b>41</b>	<b>15</b>	<b>7</b>	<b>6</b>	<b>8</b>	<b>3</b>

### Objets trouvés

	2000	2013	2014	2015	2016	2017	2018	2019	2020	2021	2022	2023
	8	3	9	4	4		3	6	3	6	10	4
<b>Total</b>	<b>8</b>	<b>3</b>	<b>9</b>	<b>4</b>	<b>4</b>		<b>3</b>	<b>6</b>	<b>3</b>	<b>6</b>	<b>10</b>	<b>4</b>

### Objets perdus

	2000	2013	2014	2015	2016	2017	2018	2019	2020	2021	2022	2023
	157	1.149	1.190	1.143	1.145	1.147	872	674	545	545	611	664
<b>Total</b>	<b>157</b>	<b>1.149</b>	<b>1.190</b>	<b>1.143</b>	<b>1.145</b>	<b>1.147</b>	<b>872</b>	<b>674</b>	<b>545</b>	<b>545</b>	<b>611</b>	<b>664</b>

### Autres non-infractions

	2000	2013	2014	2015	2016	2017	2018	2019	2020	2021	2022	2023
Ordonnance de capture				1		1		2	2	1	2	
Non-respect des conditions	2	2	5	9	3	10	7	9	6	12	15	10
Procès-verbal d'information	39	89	121	83	51	34	32	21	19	10	9	12



**Autres non-infractions**

	2000	2013	2014	2015	2016	2017	2018	2019	2020	2021	2022	2023
Notification		41	34	44	40	29	29	34	43	47	32	29
Dégradation involontaire câbles (non-télécom)		16	9	8	5	2	6	5	4	2	2	5
Demande signalement surveillance électronique							2	4	1	4	21	43
Fonction de contrôle armes		1								8	1	1
Non spécifié					1							
Autres non infractions	14											
<b>Total</b>	<b>55</b>	<b>149</b>	<b>169</b>	<b>145</b>	<b>100</b>	<b>76</b>	<b>76</b>	<b>75</b>	<b>75</b>	<b>84</b>	<b>82</b>	<b>100</b>