

STATISTIQUES POLICIERES DE CRIMINALITE

LIEU DE PERPETRATION: ZONE DE POLICE

POLITIEZONE SCHELDE - LEIE

2000 - 2023

Police fédérale - DGRIDRIIBIPOL

STATISTIQUES POLICIERES DE CRIMINALITE

LIEU DE PERPETRATION: ZONE DE POLICE

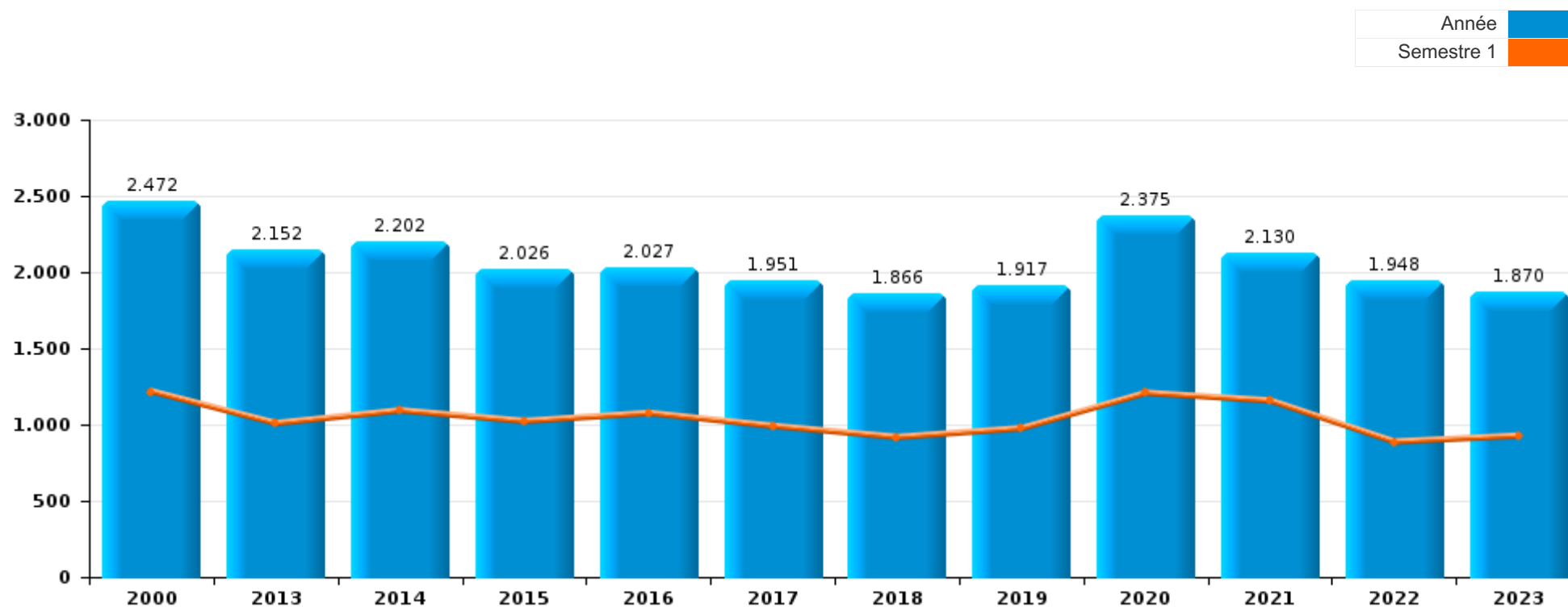
POLITIEZONE SCHELDE - LEIE

PARTIE I : INFRACTIONS JUDICIAIRES



POLITIEZONE SCHELDE - LEIE

	2000	2013	2014	2015	2016	2017	2018	2019	2020	2021	2022	2023
Nombre total des délits	2.472	2.152	2.202	2.026	2.027	1.951	1.866	1.917	2.375	2.130	1.948	1.870





POLITIEZONE SCHELDE - LEIE

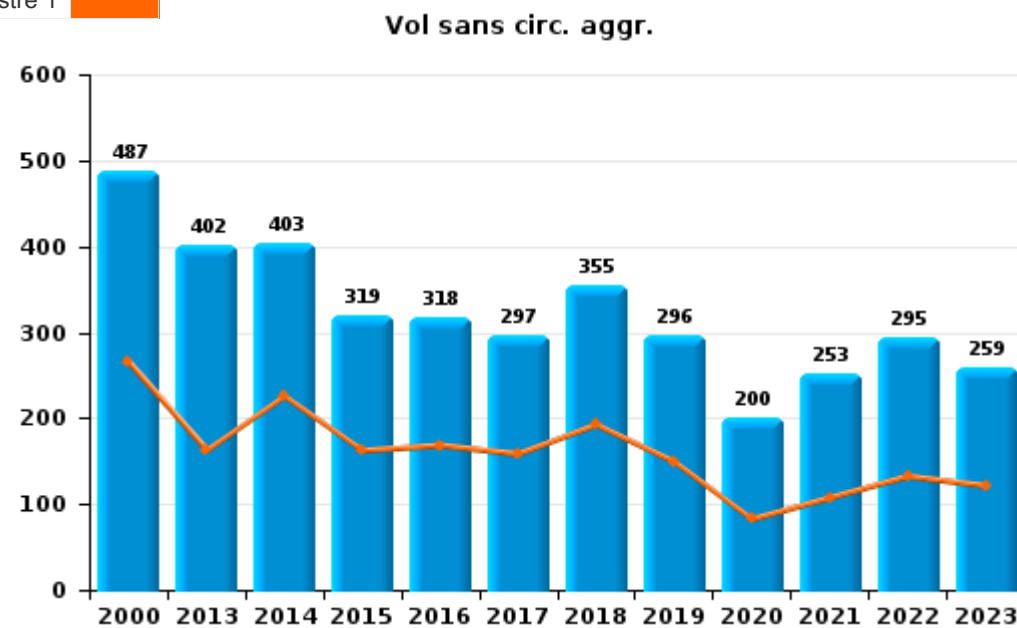
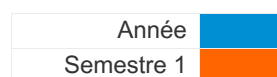
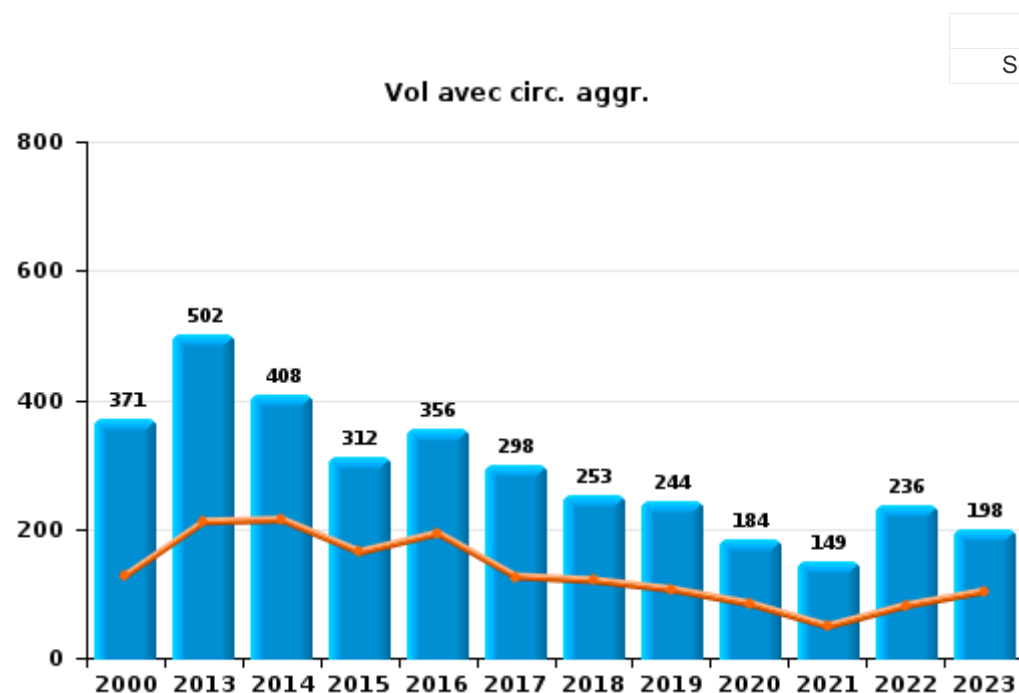
	2000	2013	2014	2015	2016	2017	2018	2019	2020	2021	2022	2023
Vol et extorsion	919	906	824	639	678	606	625	545	390	411	544	467
Dégradation de la propriété	234	260	256	256	233	212	217	195	165	182	204	144
Fraude	356	143	110	165	142	136	150	208	193	245	259	222
Infr. contre l'intégrité physique	160	142	165	188	194	165	166	180	160	158	154	160
Infr. contre autres valeurs morales et sentiments	60	104	127	119	108	126	95	123	130	127	116	129
Drogues	142	100	138	111	93	116	54	91	94	115	65	157
Criminalité informatique		27	22	32	45	30	61	60	241	153	142	148
Infr. contre la sécurité publique	84	67	94	73	68	61	51	53	61	78	65	55
Santé publique	1	1	2	3		1	2	1	513	187	4	
Protection de la jeunesse	1	21	36	48	51	61	76	85	87	93	79	64
Environnement	136	60	71	75	82	58	39	45	49	24	32	27
Infr. contre la famille	87	41	30	32	46	43	37	32	40	51	40	47
Registre de population	19	71	65	42	46	68	47	52	34	28	27	27
Armes et explosifs	29	34	37	34	39	36	49	37	31	102	28	46
Infr. contre la foi publique	35	20	37	34	31	28	33	37	28	44	45	50
Législation sur les étrangers	8	53	49	43	38	40	38	24	36	16	14	11
Infr. contre les moeurs	32	20	27	24	25	30	25	33	28	37	45	34
Ivresse et alcool	9	17	23	29	28	39	33	30	17	14	21	22
Autres lois spéciales	30	8	10	29	34	34	26	31	22	24	17	15
Infr. contre l'autorité publique	29	32	26	26	7	25	18	16	26	20	19	19
Code pénal social	2	4	4	4	8	11	6	9	9	7	8	16
Protection des revenus publics	12	12	15	3	7	4	5	4	2		1	
Protection de la personne	20	2	2	4	4	7	4	3	6	4	5	3
Carte d'identité	7	5	13	1	7	5	2	4	3	4	2	1
Travail	7		6	7	5			6		4	2	1
Législation économique	5		3	1	3		4	6	5		2	
Contravention Code pénal	24							2			1	
Infr. contre la liberté individuelle	2	1	1	1	1	6	1	2	2	2	1	1
Pratiques commerciales	15		2		2						1	
Exercice illégal de l'autorité publique	3	1		1	2		1		2		3	
Hormones et dopage			4	1			1	2	1		1	
Traite des êtres humains			2	1		2					1	
Sécurité privée	4											
Autres infractions Code pénal								1				2
Infr. contre la Sécurité de l'Etat						1						
Infr. relative au statut juridique de l'enfant			1									
Loi du football												1
Marchand de sommeil												1
Sous-total	2.472	2.152	2.202	2.026	2.027	1.951	1.866	1.917	2.375	2.130	1.948	1.870
Contravention règlement policier local		92	118	70	79	94	129	176	152	153	233	172
Sous-total		92	118	70	79	94	129	176	152	153	233	172
Total	2.472	2.244	2.320	2.096	2.106	2.045	1.995	2.093	2.527	2.283	2.181	2.042



I.1. Catégorie des infractions : Vol et extorsion (top 5 des infractions au niveau national 2023)

POLITIEZONE SCHELDE - LEIE

	2000	2013	2014	2015	2016	2017	2018	2019	2020	2021	2022	2023
Vol sans circ. aggr.	487	402	403	319	318	297	355	296	200	253	295	259
Vol avec circ. aggr.	371	502	408	312	356	298	253	244	184	149	236	198
Extorsion	4	1	11	8	4	10	16	5	5	9	12	9
Vol non spécifié	54	1	2			1	1		1		1	1
Autres	3											
Total	919	906	824	639	678	606	625	545	390	411	544	467

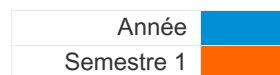




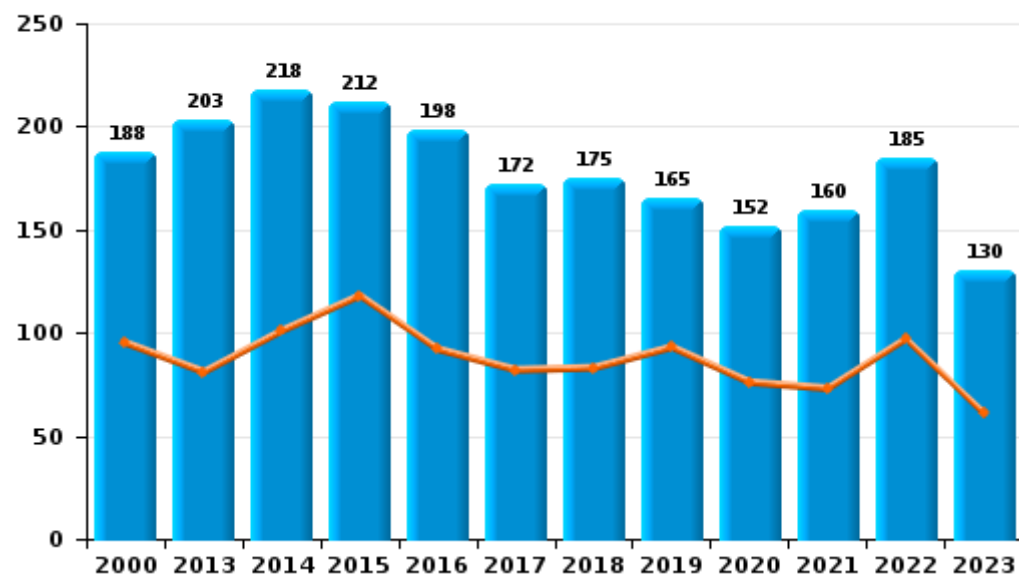
I.2. Catégorie des infractions : Dégradation de la propriété (top 5 des infractions au niveau national 2023)

POLITIEZONE SCHELDE - LEIE

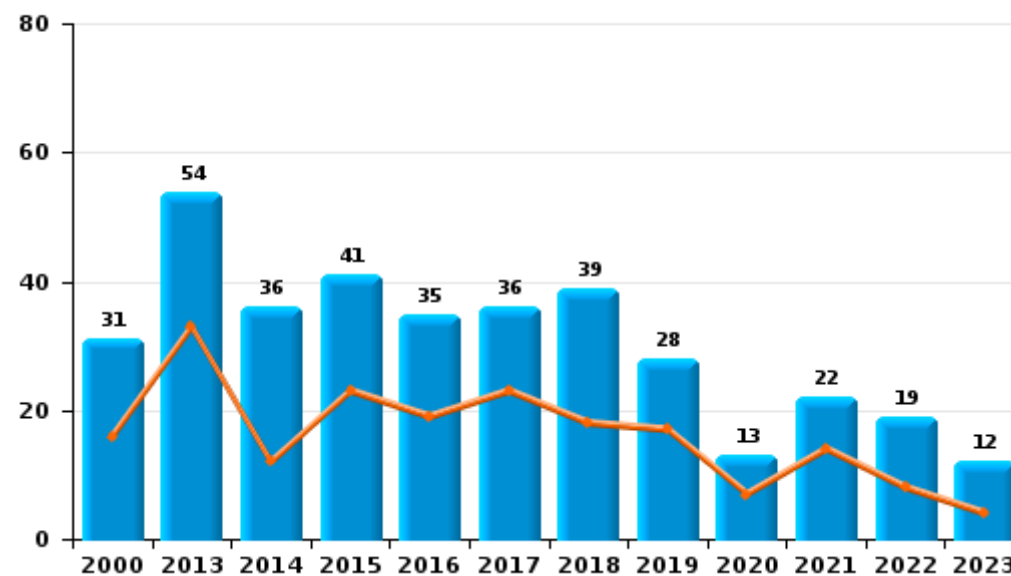
	2000	2013	2014	2015	2016	2017	2018	2019	2020	2021	2022	2023
Vandalisme	188	203	218	212	198	172	175	165	152	160	185	130
Incendie involontaire	28	47	19	36	30	28	32	23	10	14	12	6
Incendie volontaire	3	7	17	5	5	8	7	5	3	8	7	6
Destruction, dénaturation, dégradation	13	3	2	3		4	3	2				2
Destruction par explosion volontaire	2											
Total	234	260	256	256	233	212	217	195	165	182	204	144



Vandalisme



Incendie

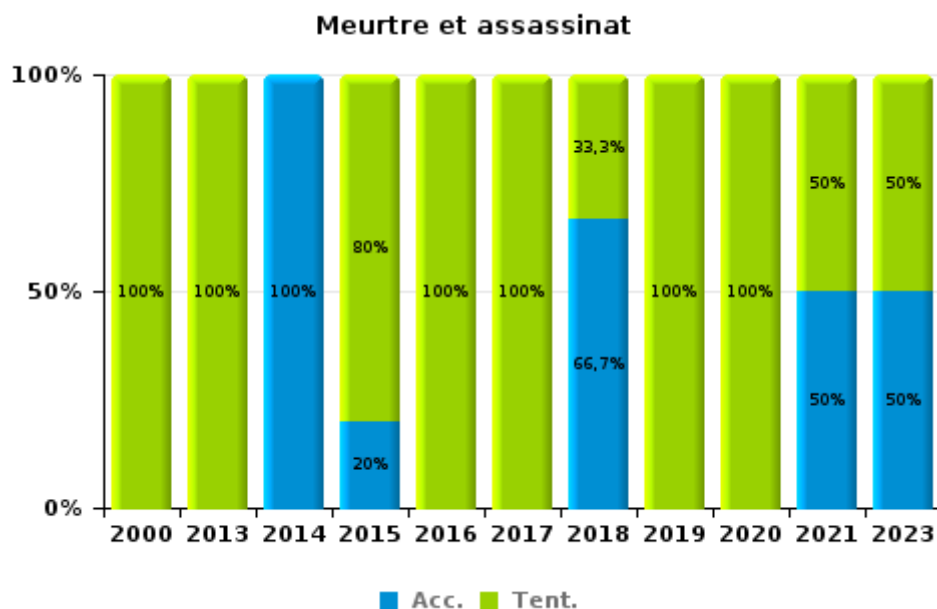
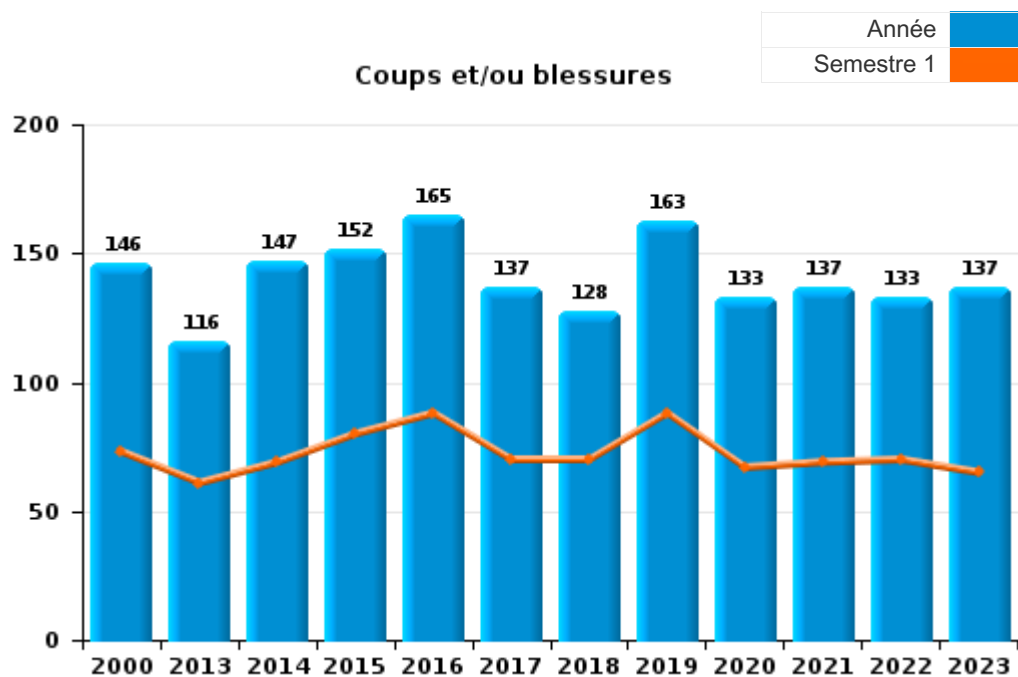




I.3. Catégorie des infractions : Infr. contre l'intégrité physique (top 5 des infractions au niveau national 2023)

POLITIEZONE SCHELDE - LEIE

	2000	2013	2014	2015	2016	2017	2018	2019	2020	2021	2022	2023
Coups et/ou blessures	146	116	147	152	165	137	128	163	133	137	133	137
Autres	13	25	17	31	28	27	35	15	26	19	21	21
Meurtre et assassinat	1	1	1	5	1	1	3	2	1	2		2
Total	160	142	165	188	194	165	166	180	160	158	154	160





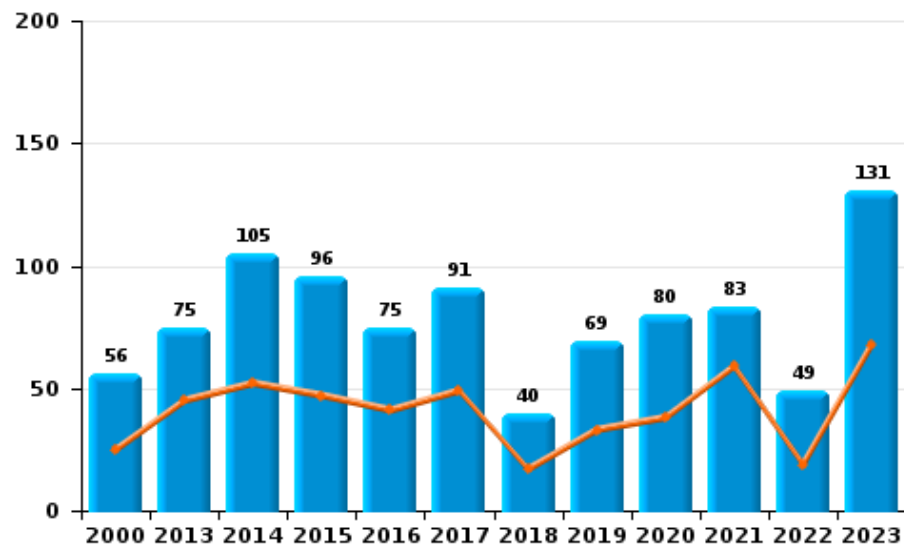
I.4. Catégorie des infractions : Drogues (top 5 des infractions au niveau national 2023)

POLITIEZONE SCHELDE - LEIE

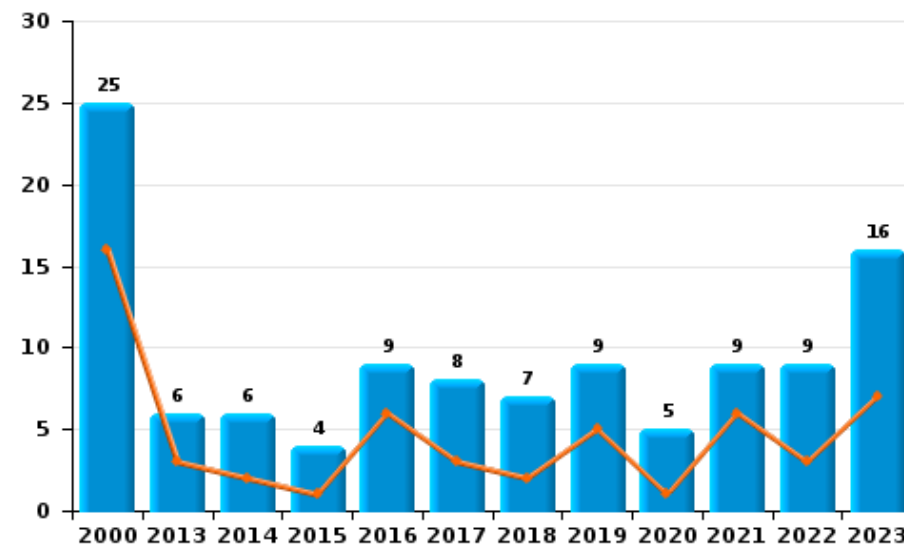
	2000	2013	2014	2015	2016	2017	2018	2019	2020	2021	2022	2023
Détention	56	75	105	96	75	91	40	69	80	83	49	131
Commerce	25	6	6	4	9	8	7	9	5	9	9	16
Importation et exportation	13	14	14	2	1	8	1	2	3	18	7	6
Usage	46	2	7	1	1	3	3	7	3	2		1
Fabrication		2	2	3	3	4	3	3	3	2		1
Autres	2	1	4	5	4	2		1		1		2
Total	142	100	138	111	93	116	54	91	94	115	65	157

Année	■
Semestre 1	■

Détention



Commerce





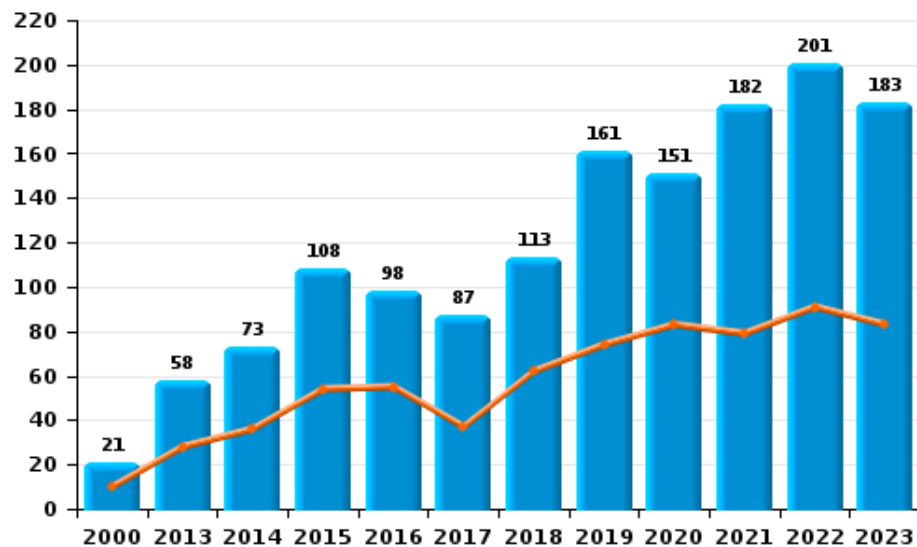
I.5. Catégorie des infractions : Fraude (top 5 des infractions au niveau national 2023)

POLITIEZONE SCHELDE - LEIE

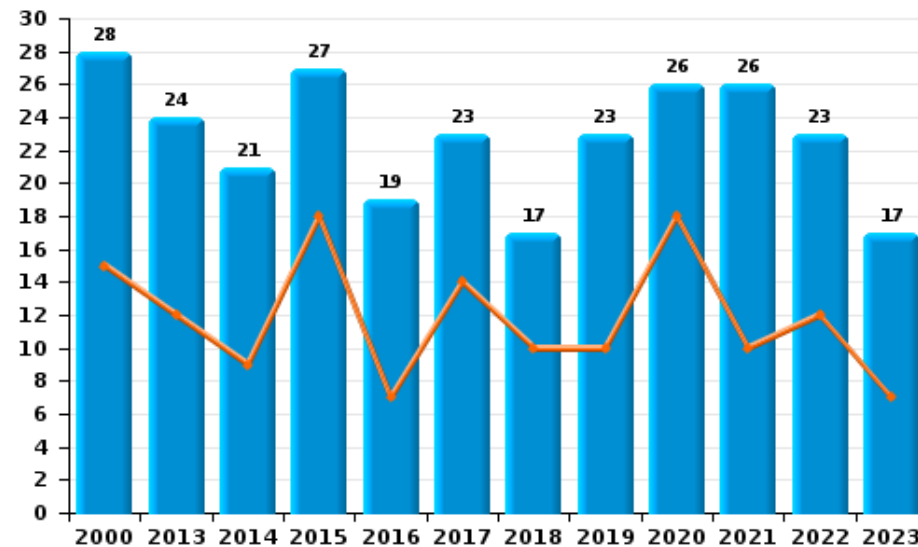
	2000	2013	2014	2015	2016	2017	2018	2019	2020	2021	2022	2023
Abus de confiance et infr. apparentées	28	24	21	27	19	23	17	23	26	26	23	17
Détournement et destruction frauduleuse	191	46	5	14	6	9	5	7	3	9	8	6
Escroquerie	21	58	73	108	98	87	113	161	151	182	201	183
Fraudes: Autres	28	5	2	2	8	4	7	11	7	20	8	11
Grivèlerie	85	6	6	11	8	9	6	4	3	6	6	3
Infr. liées à l'insolvabilité		1	2	2	1	2		2	3	1		1
Recel	3	3	1	1	2	2	2			1	13	1
Total	356	143	110	165	142	136	150	208	193	245	259	222



Escroquerie



Abus de confiance et infr. apparentée



STATISTIQUES POLICIERES DE CRIMINALITE

LIEU DE PERPETRATION: ZONE DE POLICE

POLITIEZONE SCHELDE - LEIE

PARTIE II : FIGURES CRIMINELLES / PHENOMENES



POLITIEZONE SCHELDE - LEIE

FC Vol moyen de transport

	2000	2013	2014	2015	2016	2017	2018	2019	2020	2021	2022	2023
Vol de voiture	67	21	11	18	12	6	13	2	8	9	6	7
Vol de moto	2					1		1		1		
Carjacking	3		1				2			3		2
Vol dans les garages	1	1			2		2		1	1		
Vol de vélomoteur	12		2	2	2	2	3				3	9
Vol de vélo	125	126	109	68	75	72	66	64	51	78	72	62

FC Cambriolage

	2000	2013	2014	2015	2016	2017	2018	2019	2020	2021	2022	2023
Cambriolage dans habitation	215	284	235	168	170	187	137	114	118	90	153	140
Cambriolage ds entreprise ou commerce	38	37	48	29	27	25	23	27	8	9	14	14
Cambriolage ds service public ou bâtiment administ	13	8	13	11	3	9	5	10	8	6	10	7
Vol au bélier						1						
Cambriolage dans bâtiment (total)	264	328	295	207	200	220	165	151	134	105	177	160



FC Vol autre

	2000	2013	2014	2015	2016	2017	2018	2019	2020	2021	2022	2023
Vol à main armée	5		4	3	2	1	2	4	2	1	3	3
Vol avec violence sans arme	18	8	18	13	10	11	20	8	10	17	12	11
Vol dans ou sur un véhicule	86	96	62	74	107	56	60	71	42	41	52	48
Sacjacking dans une voiture					1							
Vol d'armes et explosifs	1	3	5	3	2	2	2	3	1		3	1
Steaming						1					1	
Vol à l'arraché	13	1		1	2		4	6	4	1	1	3
Vol à la tire	26	30	14	15	10	5	12	8	6	4	2	7
Vol à l'étalage	109	41	65	68	60	67	92	71	41	39	55	38
Vol par ruse	3	6	4	4	5	6	1	4	5	2	8	12
Vol de métaux	1	4	2	5	2	6	4	3	1	2	5	4
Vol sur les chantiers	4	3	3	5	4		10	7	2	8	12	6
Home-invasion				1								
Vol d'animaux	5	2			2	2	2	1		4		2
Vol de cargaison		12	6	3	3	8	8	30	18	6	4	6

Criminalité ICT

	2000	2013	2014	2015	2016	2017	2018	2019	2020	2021	2022	2023
Fraude de cartes de paiements	1	3	2	1	13	5	6	7	4	2	10	6
Phishing		1	1	1			3	2	7	18	15	23
Ransomware							2					2
Shouldersurfing							1				1	1
Skimming									2		1	2



FC Autre

	2000	2013	2014	2015	2016	2017	2018	2019	2020	2021	2022	2023
Violence contre les métiers d'intérêt général	6	11	15	13	16	9	8	12	14	15	12	10
Viol collectif			1							2		
Graffiti	1		6	2	24	6	3	1	2	6	6	4
Dégradation de voiture	4	89	69	90	77	70	58	62	68	63	77	56
Rixe au couteau			1				1					1

PH Violence intrafamiliale (VIF)

	2000	2013	2014	2015	2016	2017	2018	2019	2020	2021	2022	2023
VIF: physique, dans le couple	7	41	43	49	52	47	42	53	44	32	34	32
VIF: physique, envers des descendants	2	5	4	2	9	6	6	10	9	11	11	5
VIF: physique, envers d'autres membres	48	8	15	7	11	9	14	20	16	20	8	14
VIF: sexuelle, dans le couple			1		1	1			1	1	1	
VIF: sexuelle, envers des descendants	1	1		2	1	1	3	1	2	1		
VIF: sexuelle, envers d'autres membres						1			1			
VIF: psychique, dans le couple	79	40	34	35	52	54	41	46	52	62	49	49
VIF: psychique, envers des descendants					2		3	1	11	5	12	9
VIF: psychique, envers d'autres membres		1	3		3	3		7	7	6	6	7
VIF: économique, dans le couple			3	1	2	4	1	7	4	3	3	3
VIF: économique, envers des descendants	2							1	3		1	
VIF: économique, envers d'autres membres	11	5	6	3	7	5	4	1	2	9	10	8



PH Hormones et dopage

	2000	2013	2014	2015	2016	2017	2018	2019	2020	2021	2022	2023
Dopage humain			5	2			1	2	1		1	
Engraissement illégal					1						1	

PH Drogues

	2000	2013	2014	2015	2016	2017	2018	2019	2020	2021	2022	2023
Vente de cocaïne					1	1		1	1	2	2	3
Import-export de cocaïne								1		1	1	
Import-export de drogues synthétiques									1	1		3
Vente de drogues synthétiques		2	2		3	2	2	2	2	3	3	4
Production de cannabis (culture)					1			2	1	1		1
Import-export de cannabis en grande quantité											1	1
Vente de cannabis en grande quantité											1	
Import-export d'héroïne									1	2	1	2
Vente-traffic d'héroïne	1								1		1	2

PH Trafic d'armes

	2000	2013	2014	2015	2016	2017	2018	2019	2020	2021	2022	2023
Commerce et production d'arme à feu et mun.						1			1	1	2	

PH Traite des êtres humains

	2000	2013	2014	2015	2016	2017	2018	2019	2020	2021	2022	2023
TEH - exploitation économique			2	1		1					1	
TEH - exploitation sexuelle	3		1	1		2	1					3



PH Violence dans l'espace public

	2000	2013	2014	2015	2016	2017	2018	2019	2020	2021	2022	2023
Violence physique (transport public)	2	1	1	2	4	6	3	1	2	1	4	2
Violence physique (voie publique)	38	30	24	39	34	34	25	31	31	24	27	22
Violence physique (autre endroit public)	4	1	6	1		1	1	4	3	1	2	1
Violence physique (endroit accessible au public)	38	29	31	46	26	27	26	20	14	22	24	20
Violence sexuelle (transport public)	1	1	1		1		2	1		1	3	
Violence sexuelle (voie publique)	2	2	2	3	4	3	4	3	2		2	5
Violence sexuelle (autre endroit public)		1					1		1	1	1	
Violence sexuelle (endroit accessible au public)	5	1	3	2	3	4	3	5	3	1	5	4
Violence psychique (transport public)		1	2	1		2	4	1		4		5
Violence psychique (voie publique)	31	45	22	32	14	30	22	30	40	32	23	14
Violence psychique (autre endroit public)	3	2			5	1			3		3	2
Violence psychique (endroit accessible au public)	27	15	15	15	19	16	10	16	15	20	14	24
Vol à main armée (voie publique)				1				1	1	1	2	
Vol à main armée (autre endroit public)								1				
Vol à main armée (endroit accessible au public)	1		2	1	2	1	1	2	1			1
Vol avec violence sans arme (transport public)								1	1			
Vol avec violence sans arme (voie publique)	4	2	2	1	3	1	5	1		4	2	1
Vol avec violence sans arme (endr. acces. au pub.)	7	3	3	6	1		3	1	3	3	1	3



PH Autre

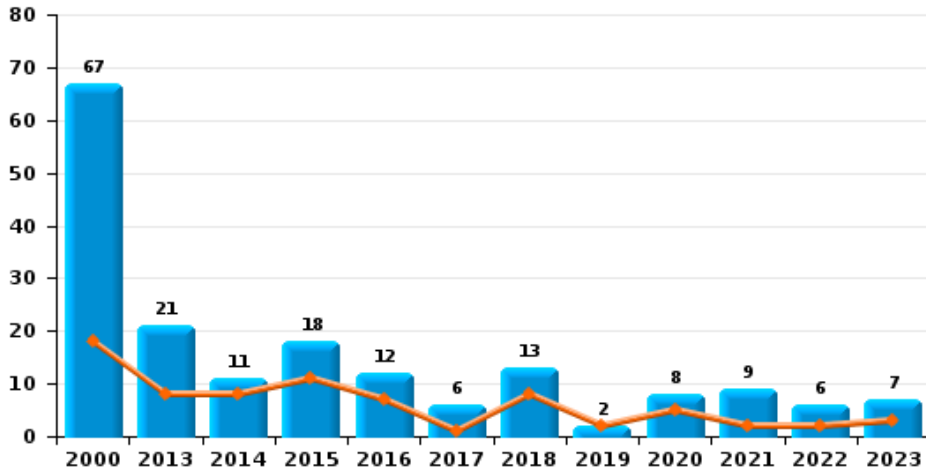
	2000	2013	2014	2015	2016	2017	2018	2019	2020	2021	2022	2023
Faux policiers			1			1			1			1
Terrorisme, extrémisme et radicalisme						1				1		
Cyberharcèlement	8	4	5	7	19	21	14	9	4	4	8	10
Fraude à l'identité	3	6	2	8	4	10	7	10	11	24	34	39



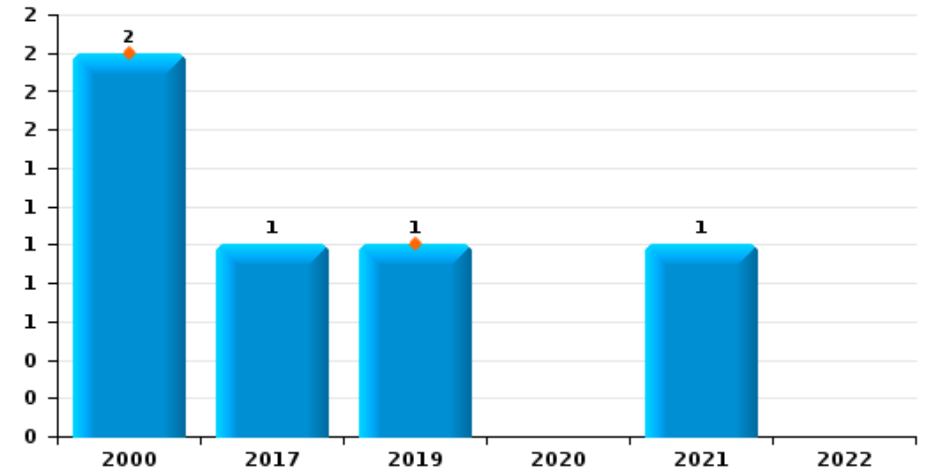
POLITIEZONE SCHELDE - LEIE

Année	■
Semestre 1	■

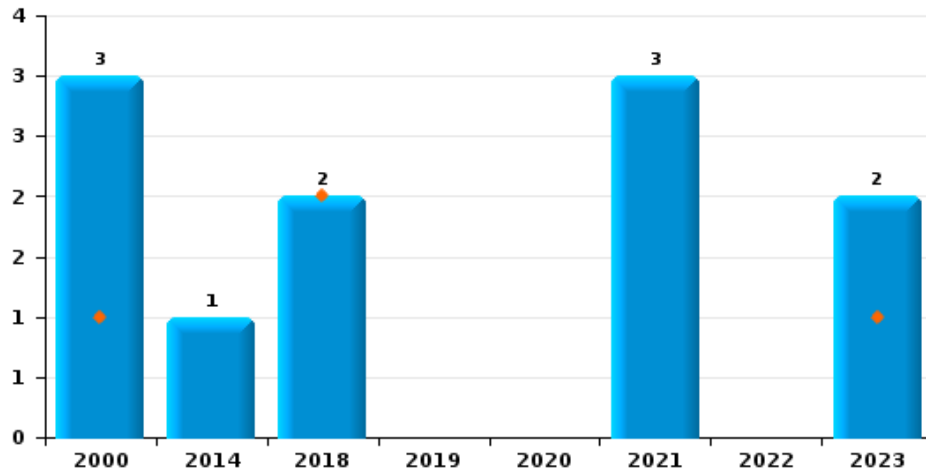
Vol de voiture



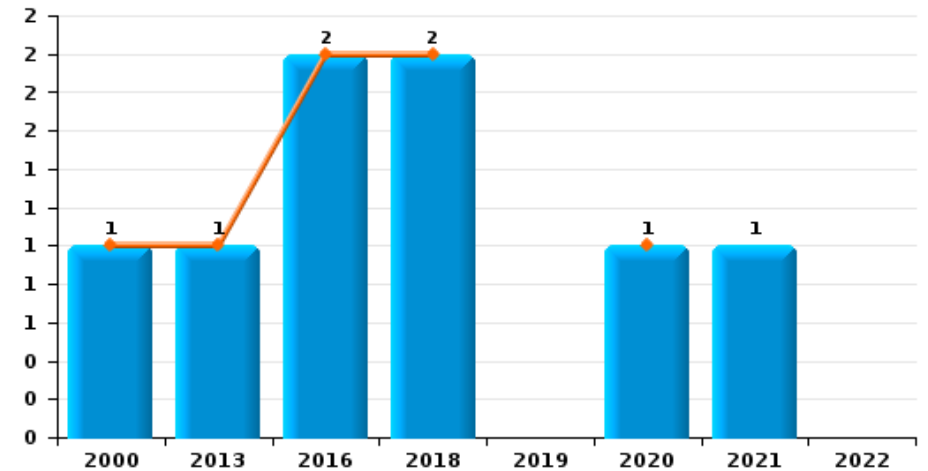
Vol de moto



Carjacking

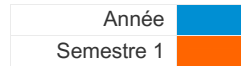


Vol dans les garages

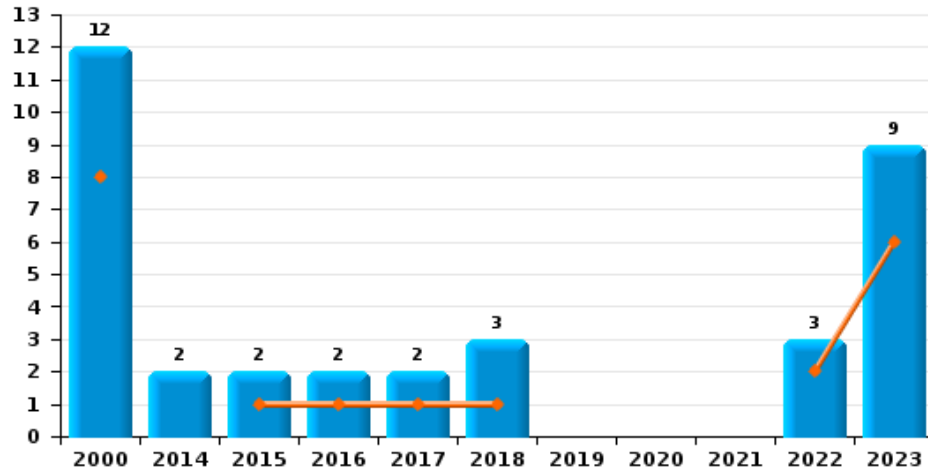




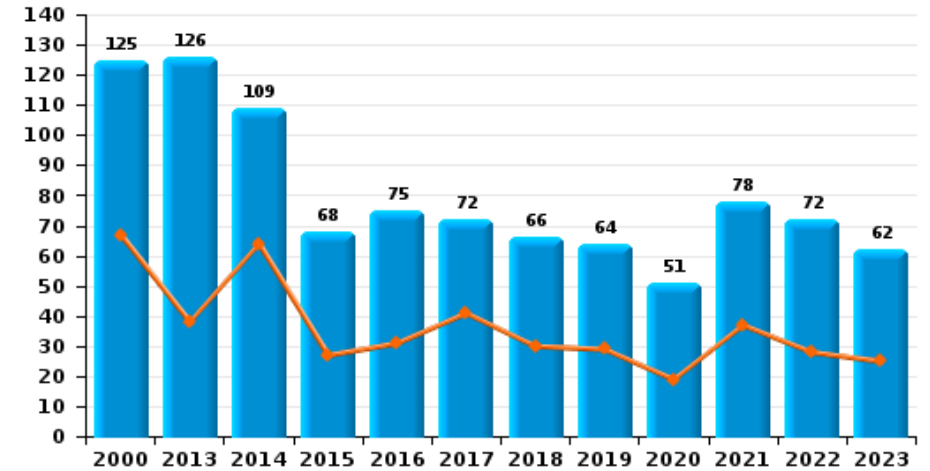
POLITIEZONE SCHELDE - LEIE



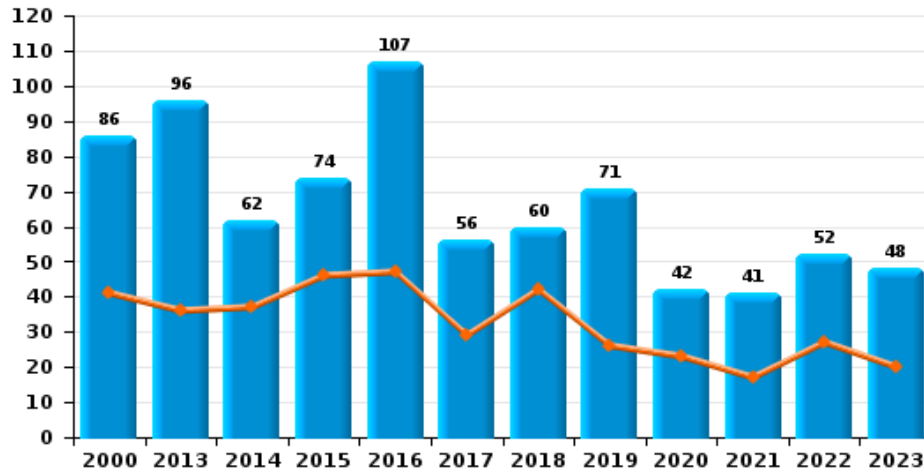
Vol de vélomoteur



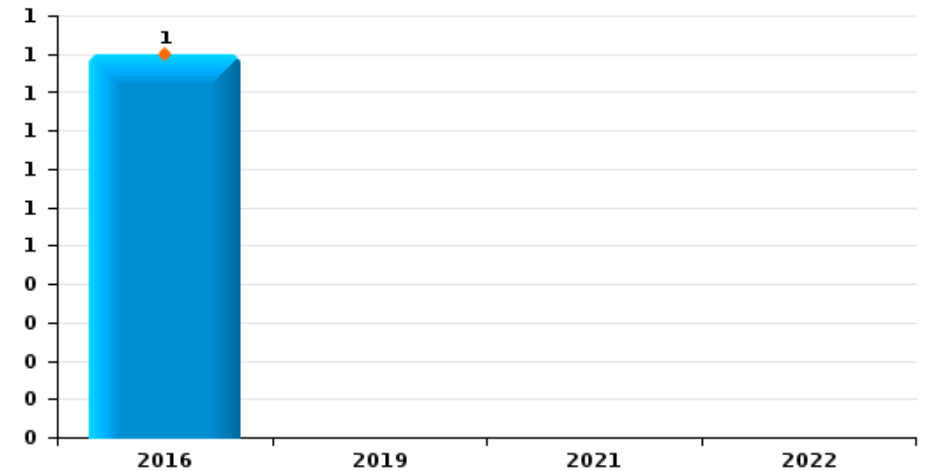
Vol de vélo



Vol dans ou sur un véhicule




Sacjacking dans une voiture

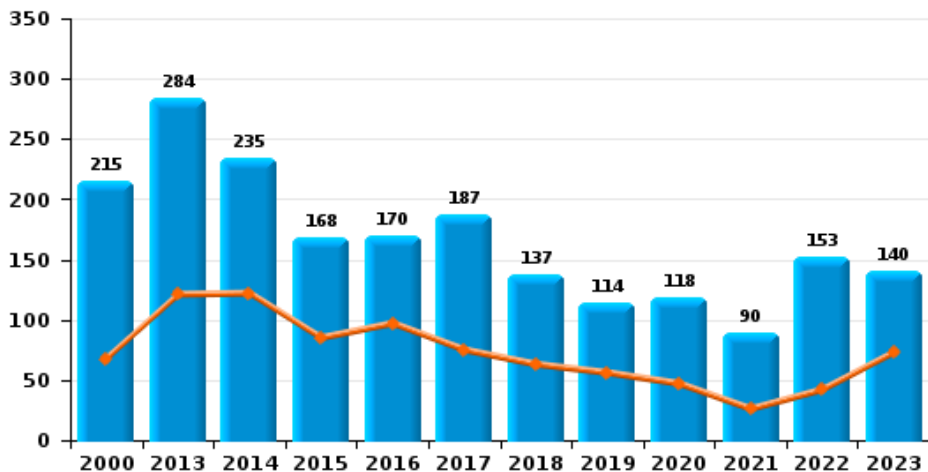




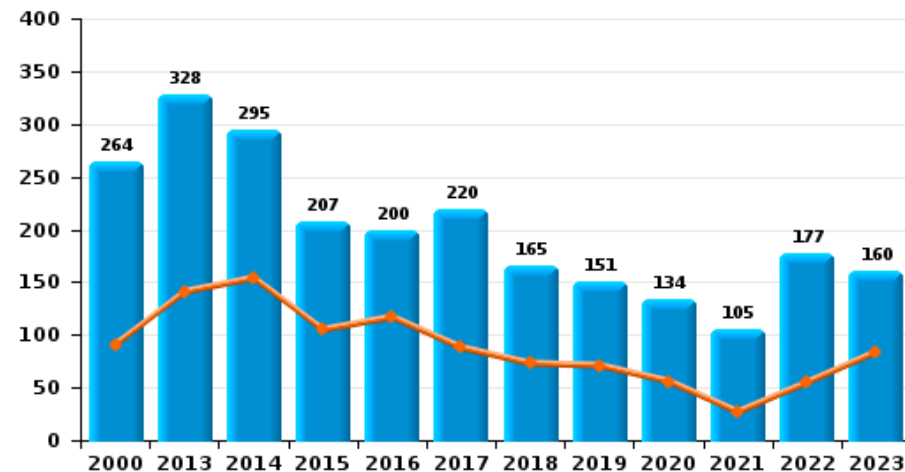
POLITIEZONE SCHELDE - LEIE

Année 
Semestre 1 

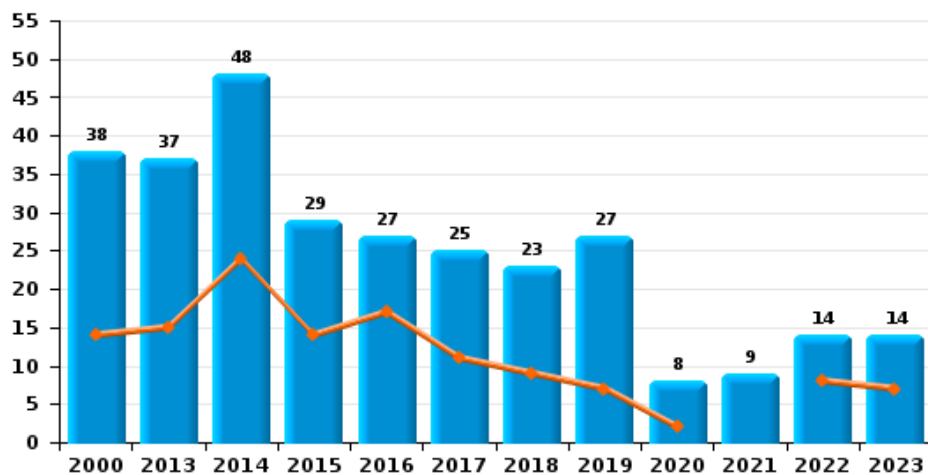
Cambriolage dans habitation



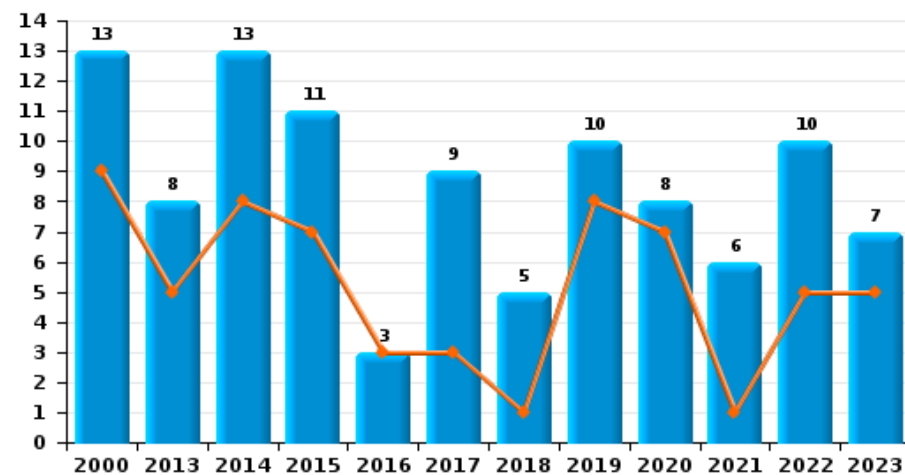
Cambriolage dans bâtiment (total)



Cambriolage ds entreprise ou commerce



Cambriolage ds service public ou bâtiment administ

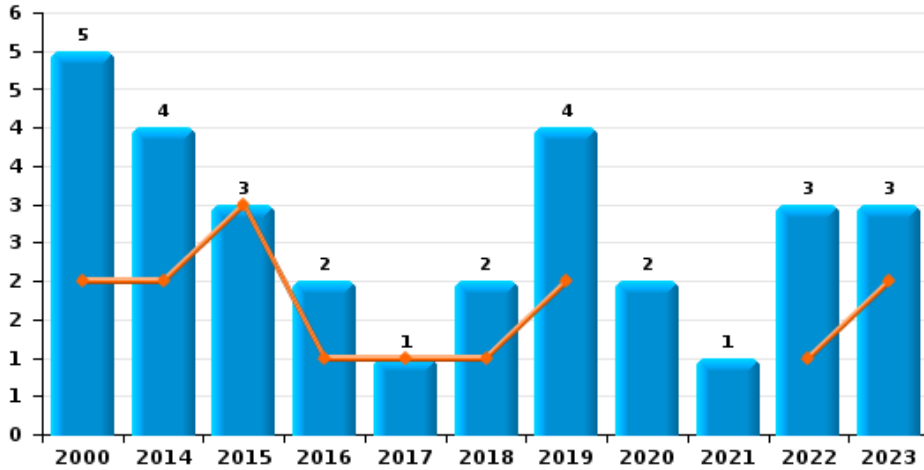




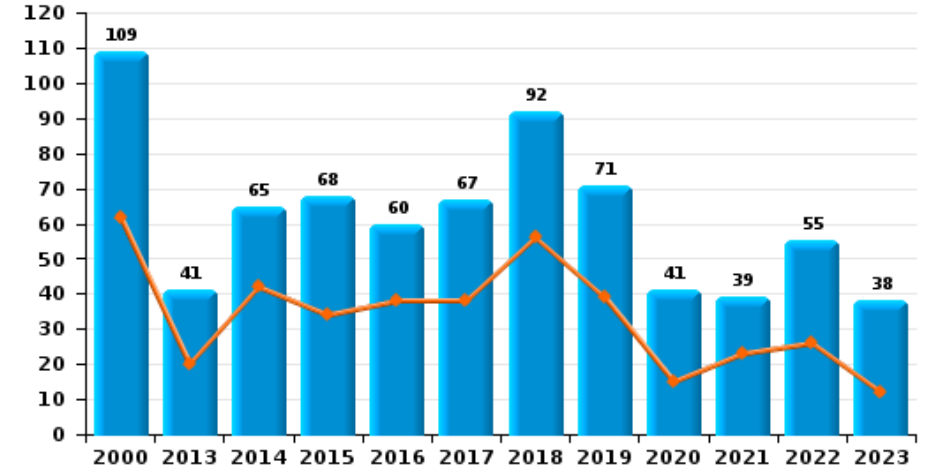
POLITIEZONE SCHELDE - LEIE

Année ■
Semestre 1 ■

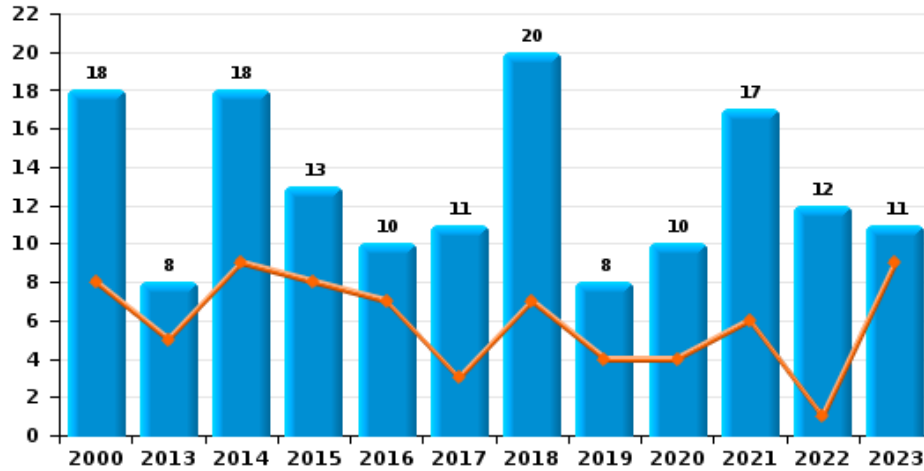
Vol à main armée



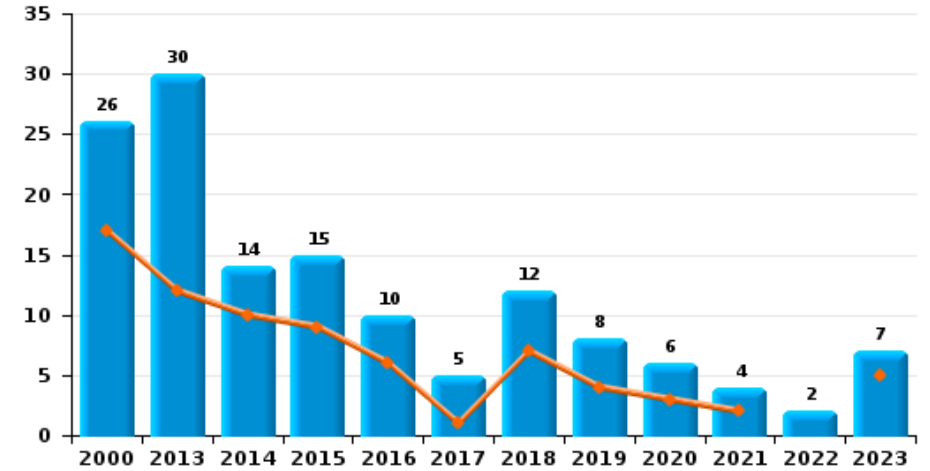
Vol à l'étalage



Vol avec violence sans arme



Vol à la tire

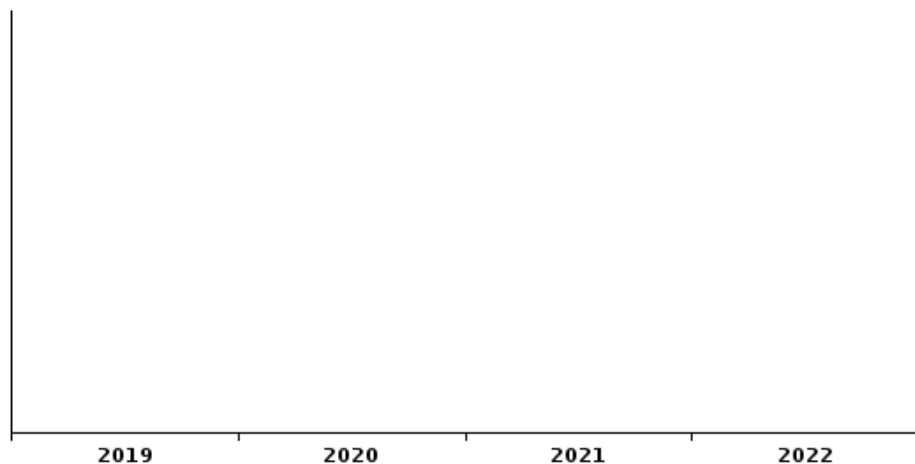




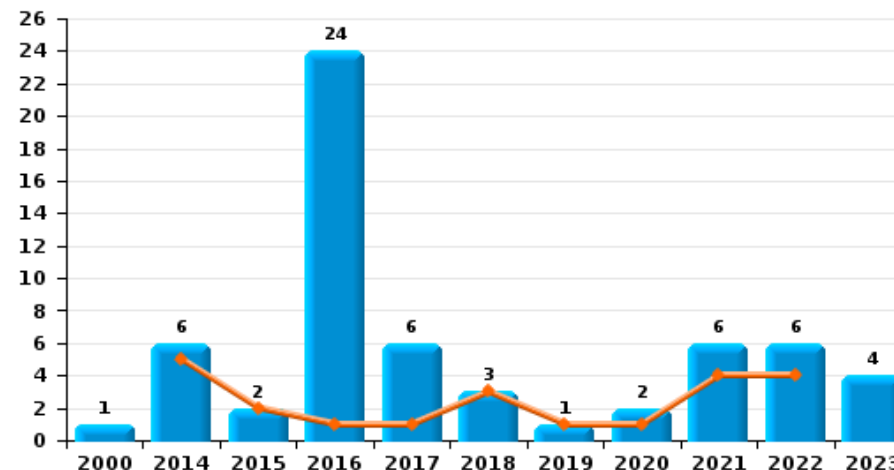
POLITIEZONE SCHELDE - LEIE

Année	■
Semestre 1	■

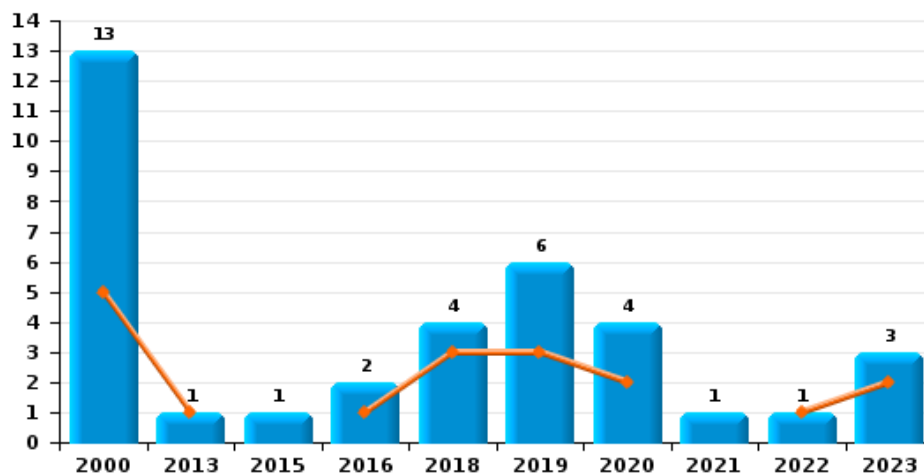
Arrachage de sac à main



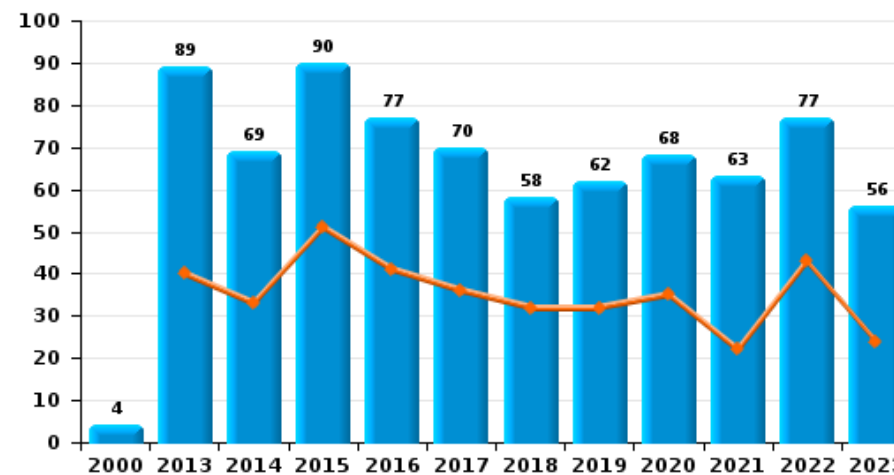
Graffiti



Vol à l'arraché



Dégradation de voiture





POLITIEZONE SCHELDE - LEIE

FC Vol moyen de transport

		2000	2013	2014	2015	2016	2017	2018	2019	2020	2021	2022	2023
Vol de voiture	Sem 1	18	8	8	11	7	1	8	2	5	2	2	3
	Sem 2	49	13	3	7	5	5	5		3	7	4	4
	Total	67	21	11	18	12	6	13	2	8	9	6	7
Vol de moto	Sem 1	2							1				
	Sem 2					1					1		
	Total	2				1		1		1			
Carjacking	Sem 1	1						2					1
	Sem 2	2		1							3		1
	Total	3		1				2			3		2
Vol dans les garages	Sem 1	1	1			2		2		1			
	Sem 2										1		
	Total	1	1			2		2		1	1		
Vol de vélomoteur	Sem 1	8			1	1	1	1				2	6
	Sem 2	4		2	1	1	1	2				1	3
	Total	12		2	2	2	2	3				3	9
Vol de vélo	Sem 1	67	38	64	27	31	41	30	29	19	37	28	25
	Sem 2	58	88	45	41	44	31	36	35	32	41	44	37
	Total	125	126	109	68	75	72	66	64	51	78	72	62



FC Cambriolage

		2000	2013	2014	2015	2016	2017	2018	2019	2020	2021	2022	2023
Cambriolage dans habitation	Sem 1	68	121	122	85	97	75	63	56	47	26	42	73
	Sem 2	147	163	113	83	73	112	74	58	71	64	111	67
Total		215	284	235	168	170	187	137	114	118	90	153	140
Cambriolage ds entreprise ou commerce	Sem 1	14	15	24	14	17	11	9	7	2		8	7
	Sem 2	24	22	24	15	10	14	14	20	6	9	6	7
Total		38	37	48	29	27	25	23	27	8	9	14	14
Cambriolage ds service public ou bâtiment administ	Sem 1	9	5	8	7	3	3	1	8	7	1	5	5
	Sem 2	4	3	5	4		6	4	2	1	5	5	2
Total		13	8	13	11	3	9	5	10	8	6	10	7
Vol au bélier	Sem 2						1						
Total							1						
Cambriolage dans bâtiment (total)	Sem 1	91	141	154	105	117	88	73	71	56	27	55	84
	Sem 2	173	187	141	102	83	132	92	80	78	78	122	76
Total		264	328	295	207	200	220	165	151	134	105	177	160



FC Vol autre

		2000	2013	2014	2015	2016	2017	2018	2019	2020	2021	2022	2023
Vol à main armée	Sem 1	2		2	3	1	1	1	2			1	2
	Sem 2	3		2		1		1	2	2	1	2	1
	Total	5		4	3	2	1	2	4	2	1	3	3
Vol avec violence sans arme	Sem 1	8	5	9	8	7	3	7	4	4	6	1	9
	Sem 2	10	3	9	5	3	8	13	4	6	11	11	2
	Total	18	8	18	13	10	11	20	8	10	17	12	11
Vol dans ou sur un véhicule	Sem 1	41	36	37	46	47	29	42	26	23	17	27	20
	Sem 2	45	60	25	28	60	27	18	45	19	24	25	28
	Total	86	96	62	74	107	56	60	71	42	41	52	48
Sacjacking dans une voiture	Sem 1					1							
	Total					1							
Vol d'armes et explosifs	Sem 1	1	1	4	3	1	2	1	2	1		1	1
	Sem 2		2	1		1		1	1			2	
	Total	1	3	5	3	2	2	2	3	1		3	1
Steaming	Sem 1						1						
	Sem 2											1	
	Total						1					1	
Vol à l'arraché	Sem 1	5	1			1		3	3	2		1	2
	Sem 2	8			1	1		1	3	2	1		1
	Total	13	1		1	2		4	6	4	1	1	3
Vol à la tire	Sem 1	17	12	10	9	6	1	7	4	3	2		5
	Sem 2	9	18	4	6	4	4	5	4	3	2	2	2
	Total	26	30	14	15	10	5	12	8	6	4	2	7



FC Vol autre

		2000	2013	2014	2015	2016	2017	2018	2019	2020	2021	2022	2023
Vol à l'étalage	Sem 1	62	20	42	34	38	38	56	39	15	23	26	12
	Sem 2	47	21	23	34	22	29	36	32	26	16	29	26
	Total	109	41	65	68	60	67	92	71	41	39	55	38
Vol par ruse	Sem 1	2	3	4	1	4	4		2	2		4	8
	Sem 2	1	3		3	1	2	1	2	3	2	4	4
	Total	3	6	4	4	5	6	1	4	5	2	8	12
Vol de métaux	Sem 1		3		4	1	4		2			1	4
	Sem 2	1	1	2	1	1	2	4	1	1	2	4	
	Total	1	4	2	5	2	6	4	3	1	2	5	4
Vol sur les chantiers	Sem 1	3	3	1	3	2		7	5	1	3	3	5
	Sem 2	1		2	2	2		3	2	1	5	9	1
	Total	4	3	3	5	4		10	7	2	8	12	6
Home-invasion	Sem 1				1								
	Total				1								
Vol d'animaux	Sem 1	3	2			1	2	2			2		2
	Sem 2	2				1			1		2		
	Total	5	2			2	2	2	1		4		2
Vol de cargaison	Sem 1		7	4	3	1	5	3	15	10	6	2	4
	Sem 2		5	2		2	3	5	15	8		2	2
	Total		12	6	3	3	8	8	30	18	6	4	6



Criminalité ICT

		2000	2013	2014	2015	2016	2017	2018	2019	2020	2021	2022	2023
Fraude de cartes de paiements	Sem 1	1		1	1	2	1	3	2		1	4	3
	Sem 2		3	1		11	4	3	5	4	1	6	3
	Total	1	3	2	1	13	5	6	7	4	2	10	6
Phishing	Sem 1		1					1	1	2	6	7	13
	Sem 2			1	1			2	1	5	12	8	10
	Total		1	1	1			3	2	7	18	15	23
Ransomware	Sem 1							1					2
	Sem 2							1					
	Total							2					2
Shouldersurfing	Sem 1											1	1
	Sem 2							1					
	Total							1				1	1
Skimming	Sem 2									2		1	2
	Total									2		1	2



FC Autre

		2000	2013	2014	2015	2016	2017	2018	2019	2020	2021	2022	2023
Violence contre les métiers d'intérêt général	Sem 1	3	7	5	5	10	6	5	6	2	7	4	6
	Sem 2	3	4	10	8	6	3	3	6	12	8	8	4
	Total	6	11	15	13	16	9	8	12	14	15	12	10
Viol collectif	Sem 1										1		
	Sem 2			1							1		
	Total			1							2		
Graffiti	Sem 1			5	2	1	1	3	1	1	4	4	
	Sem 2	1		1		23	5			1	2	2	4
	Total	1		6	2	24	6	3	1	2	6	6	4
Dégradation de voiture	Sem 1		40	33	51	41	36	32	32	35	22	43	24
	Sem 2	4	49	36	39	36	34	26	30	33	41	34	32
	Total	4	89	69	90	77	70	58	62	68	63	77	56
Rixe au couteau	Sem 1			1									
	Sem 2							1					1
	Total			1				1					1



PH Violence intrafamiliale (VIF)

		2000	2013	2014	2015	2016	2017	2018	2019	2020	2021	2022	2023
VIF: physique, dans le couple	Sem 1	1	26	20	25	31	24	28	28	22	24	21	15
	Sem 2	6	15	23	24	21	23	14	25	22	8	13	17
Total		7	41	43	49	52	47	42	53	44	32	34	32
VIF: physique, envers des descendants	Sem 1		5	2	1	5	2	3	8	5	6	4	2
	Sem 2	2		2	1	4	4	3	2	4	5	7	3
Total		2	5	4	2	9	6	6	10	9	11	11	5
VIF: physique, envers d'autres membres	Sem 1	23	3	7	5	5	5	9	8	11	12	5	7
	Sem 2	25	5	8	2	6	4	5	12	5	8	3	7
Total		48	8	15	7	11	9	14	20	16	20	8	14
VIF: sexuelle, dans le couple	Sem 1			1			1			1	1		
	Sem 2					1						1	
Total				1		1	1			1	1	1	
VIF: sexuelle, envers des descendants	Sem 1	1	1		1	1	1	1					
	Sem 2				1			2	1	2	1		
Total		1	1		2	1	1	3	1	2	1		
VIF: sexuelle, envers d'autres membres	Sem 2						1			1			
	Total						1			1			
VIF: psychique, dans le couple	Sem 1	37	20	15	14	19	27	28	30	21	31	22	22
	Sem 2	42	20	19	21	33	27	13	16	31	31	27	27
Total		79	40	34	35	52	54	41	46	52	62	49	49
VIF: psychique, envers des descendants	Sem 1					1		2		7	2	5	4
	Sem 2					1		1	1	4	3	7	5
Total						2		3	1	11	5	12	9



PH Violence intrafamiliale (VIF)

		2000	2013	2014	2015	2016	2017	2018	2019	2020	2021	2022	2023
VIF: psychique, envers d'autres membres	Sem 1			2			2		4	3	2	4	4
	Sem 2		1	1		3	1		3	4	4	2	3
Total			1	3		3	3		7	7	6	6	7
VIF: économique, dans le couple	Sem 1			2	1	1	2		6	3	2	2	2
	Sem 2			1		1	2	1	1	1	1	1	1
Total				3	1	2	4	1	7	4	3	3	3
VIF: économique, envers des descendants	Sem 1	2							1	3			
	Sem 2											1	
Total		2							1	3		1	
VIF: économique, envers d'autres membres	Sem 1	6	1	4	2	2	3	2		1	6	2	2
	Sem 2	5	4	2	1	5	2	2	1	1	3	8	6
Total		11	5	6	3	7	5	4	1	2	9	10	8



PH Hormones et dopage

		2000	2013	2014	2015	2016	2017	2018	2019	2020	2021	2022	2023
Dopage humain	Sem 1			4	2			1	2	1		1	
	Sem 2			1									
	Total			5	2			1	2	1		1	
Engraissement illégal	Sem 2					1						1	
	Total					1						1	



PH Drogues

		2000	2013	2014	2015	2016	2017	2018	2019	2020	2021	2022	2023
Vente de cocaïne	Sem 1					1			1		2	1	2
	Sem 2						1			1		1	1
	Total					1	1		1	1	2	2	3
Import-export de cocaïne	Sem 2								1		1	1	
	Total								1		1	1	
Import-export de drogues synthétiques	Sem 1										1		
	Sem 2									1			3
	Total									1	1		3
Vente de drogues synthétiques	Sem 1			1		3	1		1	1	3	1	1
	Sem 2		2	1			1	2	1	1		2	3
	Total		2	2		3	2	2	2	2	3	3	4
Production de cannabis (culture)	Sem 1										1		1
	Sem 2					1			2	1			
	Total					1			2	1	1		1
Import-export de cannabis en grande quantité	Sem 2											1	1
	Total											1	1
Vente de cannabis en grande quantité	Sem 2											1	
	Total											1	
Import-export d'héroïne	Sem 1										1		1
	Sem 2									1	1	1	1
	Total									1	2	1	2



PH Drogues

		2000	2013	2014	2015	2016	2017	2018	2019	2020	2021	2022	2023
Vente-traffic d héroïne	Sem 1												1
	Sem 2	1								1		1	1
Total		1								1		1	2



PH Trafic d'armes

		2000	2013	2014	2015	2016	2017	2018	2019	2020	2021	2022	2023
Commerce et production d'arme à feu et mun.	Sem 1						1			1	1		
	Sem 2											2	
Total							1			1	1	2	



PH Traite des êtres humains

		2000	2013	2014	2015	2016	2017	2018	2019	2020	2021	2022	2023
TEH - exploitation économique	Sem 1				1		1					1	
	Sem 2			2									
Total				2	1		1					1	
TEH - exploitation sexuelle	Sem 1						1	1					2
	Sem 2	3		1	1		1						1
Total		3		1	1		2	1					3



PH Violence dans l'espace public

		2000	2013	2014	2015	2016	2017	2018	2019	2020	2021	2022	2023
Violence physique (transport public)	Sem 1			1	1	2	6	2	1	2	1	3	
	Sem 2	2	1		1	2		1				1	2
	Total	2	1	1	2	4	6	3	1	2	1	4	2
Violence physique (voie publique)	Sem 1	17	16	7	19	22	16	12	18	19	8	13	14
	Sem 2	21	14	17	20	12	18	13	13	12	16	14	8
	Total	38	30	24	39	34	34	25	31	31	24	27	22
Violence physique (autre endroit public)	Sem 1	2		3					2	2		1	1
	Sem 2	2	1	3	1		1	1	2	1	1	1	
	Total	4	1	6	1		1	1	4	3	1	2	1
Violence physique (endroit accessible au public)	Sem 1	25	13	13	28	12	11	12	9	6	7	16	8
	Sem 2	13	16	18	18	14	16	14	11	8	15	8	12
	Total	38	29	31	46	26	27	26	20	14	22	24	20
Violence sexuelle (transport public)	Sem 1	1	1					1	1		1	3	
	Sem 2			1	1			1					
	Total	1	1	1	1			2	1		1	3	
Violence sexuelle (voie publique)	Sem 1	1	1	1	2	2	1	2		2		2	4
	Sem 2	1	1	1	1	2	2	2	3				1
	Total	2	2	2	3	4	3	4	3	2		2	5
Violence sexuelle (autre endroit public)	Sem 1							1		1	1		
	Sem 2		1									1	
	Total		1					1		1	1	1	
Violence sexuelle (endroit accessible au public)	Sem 1	3		2	1	1	1	3	1				1
	Sem 2	2	1	1	1	2	3		4	3	1	5	3
	Total	5	1	3	2	3	4	3	5	3	1	5	4



PH Violence dans l'espace public

		2000	2013	2014	2015	2016	2017	2018	2019	2020	2021	2022	2023
Violence psychique (transport public)	Sem 1		1	2	1		2	2	1		4		3
	Sem 2							2					2
	Total		1	2	1		2	4	1		4		5
Violence psychique (voie publique)	Sem 1	17	25	12	14	10	21	11	14	19	16	9	6
	Sem 2	14	20	10	18	4	9	11	16	21	16	14	8
	Total	31	45	22	32	14	30	22	30	40	32	23	14
Violence psychique (autre endroit public)	Sem 1	1				4				1		1	2
	Sem 2	2	2			1	1			2		2	
	Total	3	2			5	1			3		3	2
Violence psychique (endroit accessible au public)	Sem 1	14	5	10	8	4	9	8	6	9	12	9	12
	Sem 2	13	10	5	7	15	7	2	10	6	8	5	12
	Total	27	15	15	15	19	16	10	16	15	20	14	24
Vol à main armée (voie publique)	Sem 1				1							1	
	Sem 2								1	1	1	1	
	Total				1				1	1	1	2	
Vol à main armée (autre endroit public)	Sem 1								1				
	Sem 2												
	Total								1				
Vol à main armée (endroit accessible au public)	Sem 1	1		1	1	1	1	1	1				
	Sem 2			1		1			1	1			1
	Total	1		2	1	2	1	1	2	1			1
Vol avec violence sans arme (transport public)	Sem 1								1	1			
	Sem 2												
	Total								1	1			



PH Violence dans l'espace public

		2000	2013	2014	2015	2016	2017	2018	2019	2020	2021	2022	2023
Vol avec violence sans arme (voie publique)	Sem 1	1	1			2		1			1		1
	Sem 2	3	1	2	1	1	1	4	1		3	2	
Total		4	2	2	1	3	1	5	1		4	2	1
Vol avec violence sans arme (endr. acces. au pub.)	Sem 1	4	1	1	3	1		2		2	1		2
	Sem 2	3	2	2	3			1	1	1	2	1	1
Total		7	3	3	6	1		3	1	3	3	1	3



PH Autre

		2000	2013	2014	2015	2016	2017	2018	2019	2020	2021	2022	2023
Faux policiers	Sem 1			1									1
	Sem 2					1			1				
	Total			1		1			1				1
Terrorisme, extrémisme et radicalisme	Sem 1					1							
	Sem 2									1			
	Total					1				1			
Cyberharcèlement	Sem 1	4	3	2	6	10	11	12	8	2	3		4
	Sem 2	4	1	3	1	9	10	2	1	2	1	8	6
	Total	8	4	5	7	19	21	14	9	4	4	8	10
Fraude à l'identité	Sem 1	1	1		6	1	9	3	5	4	18	11	14
	Sem 2	2	5	2	2	3	1	4	5	7	6	23	25
	Total	3	6	2	8	4	10	7	10	11	24	34	39



POLITIEZONE SCHELDE - LEIE

2022

FC Vol moyen de transport

	Jan	Fév	Mar	Avr	Mai	Juin	Juil	Août	Sep	Oct	Nov	Déc	Total
Vol de voiture	2						1		1	1	1		6
Vol de vélomoteur				1		1	1						3
Vol de vélo	6	4	5	4	7	2	5	11	9	8	5	6	72

FC Cambriolage

	Jan	Fév	Mar	Avr	Mai	Juin	Juil	Août	Sep	Oct	Nov	Déc	Total
Cambriolage dans habitation	11	4	9	8	7	3	6	19	10	19	30	27	153
Cambriolage ds entreprise ou commerce				2	3	3	1	1		2	1	1	14
Cambriolage ds service public ou bâtiment administ		1	1	2		1		1	2	1	1		10
Cambriolage dans bâtiment (total)	11	5	10	12	10	7	7	21	12	22	32	28	177

FC Vol autre

	Jan	Fév	Mar	Avr	Mai	Juin	Juil	Août	Sep	Oct	Nov	Déc	Total
Vol à main armée		1					1				1		3
Vol avec violence sans arme	1						1		3	3	2	2	12
Vol dans ou sur un véhicule	6	4	2		6	9	4	4	3	8	2	4	52
Vol d'armes et explosifs				1				1	1				3
Steaming										1			1
Vol à l'arraché				1									1
Vol à la tire								1		1			2
Vol à l'étalage	5	3	13	2	1	2	4	8	1	3	12	1	55
Vol par ruse			3			1		1			1	2	8
Vol de métaux						1	1	1			1	1	5
Vol sur les chantiers					1	2	1	3	2	1	1	1	12
Vol de cargaison		1				1	1	1					4



Criminalité ICT

	Jan	Fév	Avr	Mai	Juin	Juil	Sep	Oct	Nov	Déc	Total
Fraude de cartes de paiements	1	1		1	1			1	1	4	10
Phishing	1		2	3	1	2	1	4	1		15
Shouldersurfing		1									1
Skimming										1	1

FC Autre

	Jan	Fév	Mar	Avr	Mai	Juin	Juil	Août	Sep	Oct	Nov	Déc	Total
Violence contre les métiers d'intérêt général		1		1	1	1			1	2	1	4	12
Graffiti		2	2					1				1	6
Dégradation de voiture	14	3	6	6	7	7	6	5	6	6	5	6	77

PH Violence intrafamiliale (VIF)

	Jan	Fév	Mar	Avr	Mai	Juin	Juil	Août	Sep	Oct	Nov	Déc	Total
VIF: physique, dans le couple	2	2	6	3	5	3	1	2		3	3	4	34
VIF: physique, envers des descendants	1			1	2		2	1		1		3	11
VIF: physique, envers d'autres membres	1	3				1		1		1		1	8
VIF: sexuelle, dans le couple											1		1
VIF: psychique, dans le couple	1		5	6	6	4	5	6	3	6	5	2	49
VIF: psychique, envers des descendants			2		2	1		2		1	1	3	12
VIF: psychique, envers d'autres membres	1		1		1	1	2						6
VIF: économique, dans le couple			1			1						1	3
VIF: économique, envers des descendants												1	1
VIF: économique, envers d'autres membres			1			1		1	1	3	2	1	10



PH Hormones et dopage

	Mai	Oct	Total
Dopage humain	1		1
Engraissement illégal		1	1

PH Drogues

	Fév	Juil	Août	Sep	Nov	Total
Vente de cocaïne	1				1	2
Import-export de cocaïne					1	1
Vente de drogues synthétiques	1	1	1			3
Import-export de cannabis en grande quantité		1				1
Vente de cannabis en grande quantité				1		1
Import-export d'héroïne					1	1
Vente-traffic d'héroïne					1	1

PH Trafic d'armes

	Juil	Août	Total
Commerce et production d'arme à feu et mun.	1	1	2

PH Traite des êtres humains

	Juin	Total
TEH - exploitation économique	1	1



PH Violence dans l'espace public

	Jan	Fév	Mar	Avr	Mai	Juin	Juil	Août	Sep	Oct	Nov	Déc	Total
Violence physique (transport public)					1	2				1			4
Violence physique (voie publique)		2	4	4	1	2	4	1	3	1		5	27
Violence physique (autre endroit public)						1			1				2
Violence physique (endroit accessible au public)	2	3	3	4	2	2	1	1	4	2			24
Violence sexuelle (transport public)	1	1				1							3
Violence sexuelle (voie publique)			1		1								2
Violence sexuelle (autre endroit public)											1		1
Violence sexuelle (endroit accessible au public)							1	2			2		5
Violence psychique (voie publique)	1	2	3		2	1	3	3	1	1	1	5	23
Violence psychique (autre endroit public)	1								1			1	3
Violence psychique (endroit accessible au public)	1	1	2		2	3	1			2	2		14
Vol à main armée (voie publique)		1									1		2
Vol avec violence sans arme (voie publique)									1	1			2
Vol avec violence sans arme (endr. acces. au pub.)							1						1

PH Autre

	Jan	Mar	Avr	Mai	Juin	Juil	Août	Sep	Oct	Nov	Déc	Total
Cyberharcèlement						1	2		3	1	1	8
Fraude à l'identité	1	1	4	1	4		3	2	7	6	5	34



2023

FC Vol moyen de transport

	Jan	Fév	Mar	Avr	Mai	Juin	Juil	Août	Sep	Oct	Nov	Déc	Total
Vol de voiture					3			1			2	1	7
Carjacking					1						1		2
Vol de vélomoteur	1		1	1	1	2				2		1	9
Vol de vélo	4	6	1	4	6	4	8	9	6	10	1	3	62

FC Cambriolage

	Jan	Fév	Mar	Avr	Mai	Juin	Juil	Août	Sep	Oct	Nov	Déc	Total
Cambriolage dans habitation	23	16	5	13	6	10	6	6	8	11	16	20	140
Cambriolage ds entreprise ou commerce	2	1	2			2	2	1	1		2	1	14
Cambriolage ds service public ou bâtiment administ	3	1				1	1				1		7
Cambriolage dans bâtiment (total)	27	18	7	13	6	13	9	7	9	11	19	21	160

FC Vol autre

	Jan	Fév	Mar	Avr	Mai	Juin	Juil	Août	Sep	Oct	Nov	Déc	Total
Vol à main armée	1			1							1		3
Vol avec violence sans arme		2	1		4	2	1					1	11
Vol dans ou sur un véhicule	3	3	2	5	6	1	3	4	4	7	5	5	48
Vol d'armes et explosifs						1							1
Vol à l'arraché	1					1		1					3
Vol à la tire			1	2		2					1	1	7
Vol à l'étalage	2	2	2	1	2	3	2	3	5	10	5	1	38
Vol par ruse	2	2		2	1	1			1		2	1	12
Vol de métaux		1				3							4
Vol sur les chantiers	2	1		1		1		1					6
Vol d'animaux		1		1									2
Vol de cargaison		2		1	1			1			1		6



Criminalité ICT

	Jan	Fév	Mar	Mai	Juin	Juil	Août	Sep	Oct	Nov	Déc	Total
Fraude de cartes de paiements	1		1		1	1			1	1		6
Phishing	6	4	2	1			2	2	2	2	2	23
Ransomware		2										2
Shouldersurfing			1									1
Skimming						1			1			2

FC Autre

	Jan	Fév	Mar	Avr	Mai	Juin	Juil	Août	Sep	Oct	Nov	Déc	Total
Violence contre les métiers d'intérêt général			1	4	1				2		1	1	10
Graffiti							1	1		2			4
Dégradation de voiture	6	1	3	5	1	8	3	9	8	6	5	1	56
Rixe au couteau												1	1

PH Violence intrafamiliale (VIF)

	Jan	Fév	Mar	Avr	Mai	Juin	Juil	Août	Sep	Oct	Nov	Déc	Total
VIF: physique, dans le couple	4	1	1	6	2	1	7	2	2	3	1	2	32
VIF: physique, envers des descendants		1	1						1		1	1	5
VIF: physique, envers d'autres membres	1	1	1		1	3	1			3		3	14
VIF: psychique, dans le couple	2		6	5	2	7	3	3	3	7	7	4	49
VIF: psychique, envers des descendants			1	2		1			1	1	2	1	9
VIF: psychique, envers d'autres membres	3	1							1	1	1		7
VIF: économique, dans le couple				1	1							1	3
VIF: économique, envers d'autres membres					1	1		1	2	1	1	1	8



PH Drogues

	Jan	Fév	Avr	Août	Oct	Nov	Déc	Total
Vente de cocaïne	2			1				3
Import-export de drogues synthétiques					1	1	1	3
Vente de drogues synthétiques			1			1	2	4
Production de cannabis (culture)		1						1
Import-export de cannabis en grande quantité						1		1
Import-export d'héroïne	1			1				2
Vente-traffic d'héroïne	1			1				2

PH Traite des êtres humains

	Mai	Juin	Oct	Total
TEH - exploitation sexuelle	1	1	1	3

PH Violence dans l'espace public

	Jan	Fév	Mar	Avr	Mai	Juin	Juil	Août	Sep	Oct	Nov	Déc	Total
Violence physique (transport public)							2						2
Violence physique (voie publique)	3	1	1	2	5	2	2	1	2	2		1	22
Violence physique (autre endroit public)	1												1
Violence physique (endroit accessible au public)	1	1		4	1	1	1	1	4	1	4	1	20
Violence sexuelle (voie publique)					2	2					1		5
Violence sexuelle (endroit accessible au public)				1				1			1	1	4
Violence psychique (transport public)	1	1		1				1		1			5
Violence psychique (voie publique)	1		1	2	2		1	2	2	2	1		14
Violence psychique (autre endroit public)	1		1										2
Violence psychique (endroit accessible au public)		2		3	4	3	1	2	2	3	2	2	24
Vol à main armée (endroit accessible au public)											1		1
Vol avec violence sans arme (voie publique)					1								1
Vol avec violence sans arme (endr. acces. au pub.)			1		1		1						3



PH Autre

	Jan	Fév	Mar	Avr	Mai	Juin	Juil	Août	Sep	Oct	Nov	Déc	Total
Faux policiers	1												1
Cyberharcèlement	2			1		1	1	1	1	1	1	1	10
Fraude à l'identité	2	2	1	4	2	3	4	2	4	4	6	5	39

STATISTIQUES POLICIERES DE CRIMINALITE

LIEU DE PERPETRATION: ZONE DE POLICE

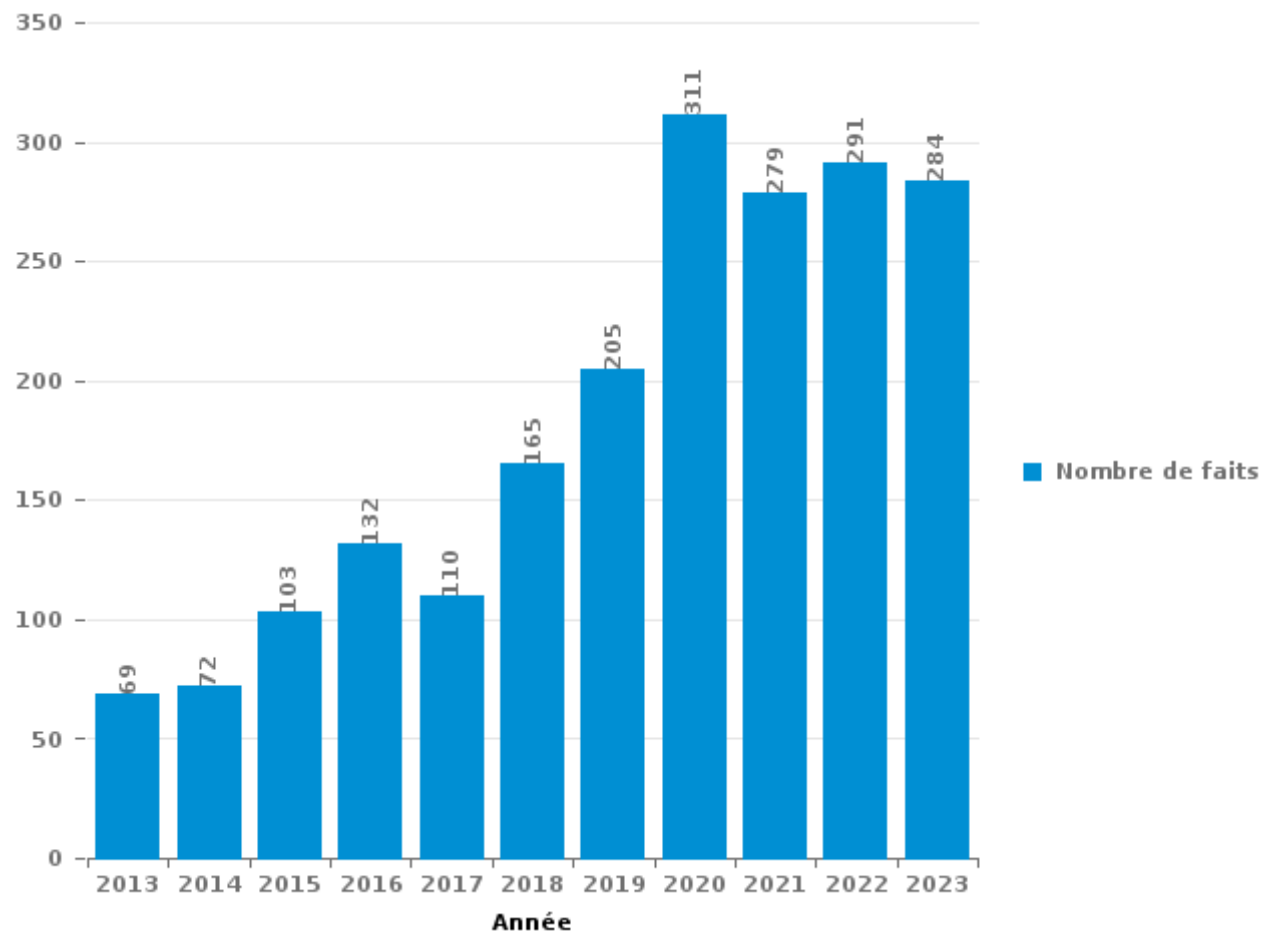
POLITIEZONE SCHELDE - LEIE

PARTIE III : ICT



POLITIEZONE SCHELDE - LEIE

Nombre total de délits avec un élément ICT/online, depuis 2013





Criminalité ICT/online au sens strict

Infractions (exhaustif)

	2013	2014	2015	2016	2017	2018	2019	2020	2021	2022	2023
Code pénal social: Infr. contre foi publique en droit pénal social: Faux en informatique					1	1	2	2	2		1
Criminalité informatique: Faux en informatique:	3	3	4	5	3	8	9	83	22	23	22
Criminalité informatique: Fraude informatique:	18	14	16	31	18	31	43	125	114	96	108
Criminalité informatique: Hacking:	5	4	10	7	9	20	8	32	17	21	15
Criminalité informatique: Sabotage:	1	1	2	2		2		1		2	3
Exercice illégal de l'autorité publique: Violation de communication par fonctionnaire:										1	
Infr. contre autres valeurs morales et sentiments: Violation de communication par particulier:		1	2								1
Total:	27	23	34	45	31	62	62	243	155	143	150

Figures criminelles (à considérer spécifiquement – ne pas additionner avec d'autres éléments – risque de double comptage!)

	2013	2014	2015	2016	2017	2018	2019	2020	2021	2022	2023
Fraude de cartes de paiements	3	2	1	13	5	6	7	4	2	10	6
Phishing	1	1	1			3	2	7	18	15	23
Ransomware						2					2
Shouldersurfing						1				1	1
Skimming								2		1	2



Criminalité ICT/online au sens large

Infractions (uniquement si code-fait existe)

	2013	2014	2015	2016	2017	2018	2019	2020	2021	2022	2023
Fraude: Escroquerie: Fraude par internet	39	45	61	66	57	91	137	134	159	172	155
Infr. contre autres valeurs morales et sentiments: Cyberlokkung (leurre de mineur par ICT):			1	1							
Infr. contre les moeurs: Grooming (contact par ICT avec mineur < 16 ans):				1		2		2	1	1	
Infr. contre les moeurs: Pornographie infantine: Accès pornographie infantine via technologie					2					1	
Infr. contre les moeurs: Voyeurisme: Diffusion enregistrement nudité ou intimité						1		2	1	3	
Total:	39	45	62	68	59	94	137	138	161	177	155

Figures criminelles (à considérer spécifiquement – ne pas additionner avec d'autres éléments – risque de double comptage!)

	2013	2014	2015	2016	2017	2018	2019	2020	2021	2022	2023
Cyberharcèlement	4	5	7	19	21	14	9	4	4	8	10

STATISTIQUES POLICIERES DE CRIMINALITE

LIEU DE PERPETRATION: ZONE DE POLICE

POLITIEZONE SCHELDE - LEIE

PARTIE IV : DESTINATION LIEU



POLITIEZONE SCHELDE - LEIE

Vol et extorsion

	2000	2013	2014	2015	2016	2017	2018	2019	2020	2021	2022	2023
Habitation: maison	244	272	228	156	163	155	129	105	90	90	144	119
Magasin	176	88	106	89	74	87	110	91	46	55	72	47
Voie publique	127	87	110	68	88	43	61	47	43	45	46	44
Habitation: non précisée	11	89	75	41	60	57	48	32	43	15	39	43
Parking	45	46	32	35	40	29	29	46	35	27	24	24
Habitation: allée	31	50	32	33	36	18	29	8	14	10	18	13
Entreprise	38	29	42	25	22	18	11	20	7	14	18	14
Emplacement de vélo	5	40	16	19	12	19	13	21	14	28	19	29
Inconnue	48	23	12	13	11	20	21	14	15	21	20	15
Horeca	52	26	26	14	21	14	19	16	6	7	14	13
Habitation: dépendances	18	25	24	15	18	15	16	15	4	8	22	11
Habitation: appartement	3	17	17	13	15	24	18	15	15	11	11	16
Station de bus / métro et gare de chemin de fer	21	25	11	12	13	16	10	13	8	18	12	8
Institution d'enseignement	12	9	18	6	9	13	7	10	5	8	14	11
Station essence	6	5	6	12	13	13	17	10	5	4	4	8
Culture et loisirs	10	4	4	7	7	8	12	12	3	6	4	7
Service public	7	5	8	8	4	7	8	12	10	5	6	2
Autre	2	7	10	9	5	7	11	4	6	5	8	6
Terrain	15	8	3	10	4	2	9	9	2	3	7	7
Habitation: garage	5	4	8	11	4	3	6	6	3	4	7	3
Chantier	3	3	3	5	4		10	7	2	8	11	6
Maison de repos	4	3	5	15	16	6	1		1	4	4	2
Infrastructure sportive	5	7	9	3	8	2	6	4	1		3	5
Habitation: autre	4	9	4	4	6	4	3	1		1	2	3
Cimetière	5	1	3	1	2	8	2	5	4	7		1
Service	3	5	1	2	2	5	2	2	1			
Arrêt de bus / tram		2	2	3	3		1	4	1	2	3	1
Moyen de transport: voiture	4	1	1	1	2	2	5	1		2		1
Edifice religieux / lieu du culte	2	2		2		1	3	3	2	2	1	
Moyen de transport: train / tram / métro		2	1	1		1	3	4	3		1	
Médecin / dentiste / pharmacien	1			2	4	2	2	1				1
Stade	4	3	3					2				1
Banque / institution financière	2	1			1	1	2	1		1	2	1
Moyen de transport: camion	2	1			3	1			1		1	1
Aéroport		4	1		4							
Maison de débauche	1		1			2	1	1			2	
Moyen de transport: autobus / autocar	2					2		1			1	2
Bâtiment administratif		1	1		2						1	1
Eaux intérieures et maritimes		1		3	1							1
Moyen de transport: autre	1	1	1		1			2				
Guichet automatique						1					1	
Installation militaire				1							1	
Hôpital											1	
Total	919	906	824	639	678	606	625	545	390	411	544	467

FPF/DGR/DRI/BIPOL - Statistiques policières de criminalité (date de clôture: 19/04/2024)
 Les données pour les années 2001 jusqu'à 2012 ne sont plus publiées mais restent disponibles sur demande auprès du service BIPOL.



POLITIEZONE SCHELDE - LEIE

Dégradation de la propriété

	2000	2013	2014	2015	2016	2017	2018	2019	2020	2021	2022	2023
Voie publique	68	70	64	68	71	51	64	59	52	50	61	42
Habitation: résidence principale	37	45	46	43	28	31	42	41	32	24	25	17
Parking	17	20	19	17	11	30	12	14	10	14	20	13
Habitation: non précisée	7	22	24	12	22	18	14	12	6	13	13	8
Habitation: allée	7	14	20	24	13	7	8	4	9	7	10	8
Habitation: jardin	11	16	4	13	9	7	11	8	6	4	9	4
Terrain	5	12	10	9	14	6	10	3	10	7	7	6
Inconnue	15	7	1	7	8	8	7	5	4	20	10	5
Institution d'enseignement	2	5	10	9	8	5	10	8	3	11	3	7
Service public	6	2	13	7	7	9	6	4	5	6	3	7
Entreprise	12	5	6	9	9	6	6	3	1	1	2	1
Culture et loisirs	7	1	4	3	3	5	8	11	2	5	2	1
Horeca	12	6	3	7	4	2	3	2	4	1	2	
Autre		1	10	6	6	3	4	2	3	3	3	2
Habitation: dépendances	4	7	4	5	2	3	4	1	1	1	5	3
Magasin	7	4	3	3	1	3		3	1		2	2
Chantier	3	2	2	3	2	1		3	1	2	6	1
Infrastructure sportive	1	1		2	1	2		2	2	2	5	2
Emplacement de vélo		1	1		2	2	2	5			3	2
Habitation: résidence secondaire	1	1	1	3		1			1	2	1	1
Moyen de transport: voiture	5	1								3	1	2
Station essence	1	1			3		2	1	1	1	1	1
Arrêt de bus / tram		1	2	2				1	1		2	2
Cimetière	1					1	1	2	2			4
Habitation: garage		3	2		1	2				1	1	1
Edifice religieux / lieu du culte	2		2		1	1	1				1	2
Station de bus / métro et gare de chemin de fer		3	1			1		1	1		1	
Banque / institution financière		1		1		2				1	2	
Maison de débauche	1	2	1	1		1					1	
Moyen de transport: autre					1	2			3			
Service		2		1		1			2			
Eaux intérieures et maritimes			2		1	1	1					
Bureau de police										2	2	
Stade		2			1				1			
Aéroport		1		1	1							
Bâtiment administratif	2											
Installation militaire		1			1							
Maison de repos					1		1					
Moyen de transport: train / tram / métro			1							1		
Hôpital									1			
Médecin / dentiste / pharmacien					1							
Total	234	260	256	256	233	212	217	195	165	182	204	144



POLITIEZONE SCHELDE - LEIE

Infractions contre l'intégrité physique

	2000	2013	2014	2015	2016	2017	2018	2019	2020	2021	2022	2023
Habitation	63	54	65	61	70	63	67	90	72	53	55	63
Voie publique	39	32	29	48	45	45	39	40	37	31	33	30
Horeca	27	15	19	27	16	11	14	8	5	6	9	7
Institution d'enseignement	5	11	9	12	19	7	9	13	14	15	16	18
Service public	3	3	12	4	5	6	3	5	5	12	5	8
Inconnue	2	4	6	6	10	1	5	5	2	11	7	10
Parking	3	5	2	4	6	8	3	2	1	1	6	4
Habitation: allée	2	2	3	4	4		1	3	4	4	4	4
Magasin	1	2	5	2	1	6	7	2	2	1		
Terrain	1	2	1	3	2	3	2	2	3	2	3	2
Entreprise	3	1	2	2	1	1	1		4	3	3	2
Culture et loisirs	2	1	2	1	4	3	1	3	1	1	2	1
Habitation: jardin	4	1	1	3	1	1	2		2	1	2	1
Station de bus / métro et gare de chemin de fer	1	1	2		2	5	1		2		4	
Infrastructure sportive		2	1	2			2	1		4	2	2
Maison de repos				1	1		4		2	4	2	
Autre		1		1	1	1	1	3		1	1	3
Station essence				1	1	1		2		2		2
Maison de débauche		2	3		1		2					
Moyen de transport: autre		1		2		1	1	1	1			1
Stade	1	1	1	1	1					2		
Moyen de transport: train / tram / métro		1		1	2		1					
Service						1				3		
Arrêt de bus / tram	1					1						1
Hôpital	1			1					1			
Bureau de police	1		1									
Moyen de transport: autobus / autocar					1					1		
Aéroport				1								
Bâtiment administratif									1			
Eaux intérieures et maritimes			1									
Edifice religieux / lieu du culte									1			
Médecin / dentiste / pharmacien												1
Total	160	142	165	188	194	165	166	180	160	158	154	160

STATISTIQUES POLICIERES DE CRIMINALITE

LIEU DE PERPETRATION: ZONE DE POLICE

POLITIEZONE SCHELDE - LEIE

PARTIE V : ZONE DE POLICE vs. TYPOLOGIE



Typologie de la zone: Catégorie 4

Zone de police
BERLAAR - NIJLEN
BODUKAP
BUGGENHOUT - LEBBEKE
CENTRE ARDENNE
CONDROZ-FAMENNE
FAGNES
GERAARDSBERGEN - LIERDE
GRENSLEIE
HERKO
HERMETON ET HEURE
HESBAYE
HESBAYE OUEST
LA MAZERINE
MIDOW
MIRA
ORNEAU-MEHAIGNE
OTTIGNIES - LOUVAIN-LA-NEUVE
POL AMOW
POLDER
POLICE DES HAUTS-PAYS



CRIMINALITE ENREGISTREE : ZONE DE POLICE vs TYPOLOGIE

POLITIEZONE ARRO IEPER
POLITIEZONE BRT
POLITIEZONE HEIST
POLITIEZONE K-L-M
POLITIEZONE MAASLAND
POLITIEZONE NOORDERKEMPEN
POLITIEZONE RUPEL
POLITIEZONE SCHELDE - LEIE
POLITIEZONE SPOORKIN
POLITIEZONE TARL
POLITIEZONE WESER-GÖHL
PZ BERINGEN/HAM/TESSENDERLO
PZ BERLARE/ZELE
PZ BILZEN/HOESELT/RIEMST
PZ BLANKENBERGE/ZUIENKERKE
PZ BOORTMEERBEEK-HAACHT-KEERBERGEN
PZ DENDERLEEUV/HAALTERT
PZ DRUIVENSTREEK
PZ ERPE-MERE/LEDE
PZ GETEVALLEI
PZ HAMME/WAASMUNSTER
PZ HAMONT-ACHEL/PELT
PZ HEUSDEN-ZOLDER
PZ KRUIBEKE/TEMSE



CRIMINALITE ENREGISTREE : ZONE DE POLICE vs TYPOLOGIE

PZ LANAKEN/MAASMECHELEN
PZ LOMMEL
PZ NINOVE
PZ VOER EN DIJLE
PZ WAASLAND-NOORD
PZ WETTEREN LAARNE WICHELEN
PZ ZWIJNDRECHT
SAMSOM
VOORKEMPEN
ZONE BASSE MEUSE
ZONE DE POLICE DES 3 VALLEES
ZONE DES ARCHES
ZONE HAUTE-MEUSE
ZONE OUEST BRABANT WALLON
ZOTTEGEM HERZELE StLHOUTEM
ZP BERNISSART/PERUWELZ
ZP BINCHE-ANDERLUES-LERMES
ZP HAUTE SENNE



CRIMINALITE ENREGISTREE : ZONE DE POLICE vs TYPOLOGIE

Typologie de la zone: Catégorie 4

Figure criminelle/phénomène	Niveau	% 2019 - 2020	% 2020 - 2021	% 2021 - 2022
Vol de voiture	ZONE DE POLICE	300,0%	12,5%	-33,3%
	TYPLOGIE	-30,9%	-9,6%	16,8%
Vol de moto	ZONE DE POLICE	-100,0%	/	-100,0%
	TYPLOGIE	-36,3%	-10,3%	28,8%
Carjacking	ZONE DE POLICE	/	/	-100,0%
	TYPLOGIE	-36,7%	3,2%	-25,0%
Homejacking	ZONE DE POLICE	/	/	/
	TYPLOGIE	-40,0%	22,2%	-18,2%
Vol dans les garages	ZONE DE POLICE	/	0,0%	-100,0%
	TYPLOGIE	-61,7%	-1,8%	14,3%
Vol de vélomoteur	ZONE DE POLICE	/	/	/
	TYPLOGIE	-30,8%	-5,1%	32,3%
Vol de vélo	ZONE DE POLICE	-20,3%	52,9%	-7,7%
	TYPLOGIE	-27,2%	3,2%	15,7%
Cambriolage dans habitation	ZONE DE POLICE	3,5%	-23,7%	70,0%
	TYPLOGIE	-30,5%	-9,4%	33,2%
Cambriolage ds entreprise ou commerce	ZONE DE POLICE	-70,4%	12,5%	55,6%
	TYPLOGIE	-35,0%	-10,7%	2,0%
Cambriolage ds service public ou bâtiment administ	ZONE DE POLICE	-20,0%	-25,0%	66,7%
	TYPLOGIE	-18,4%	-24,3%	-2,9%
Vol au bélier	ZONE DE POLICE	/	/	/
	TYPLOGIE	-64,0%	-44,4%	0,0%



CRIMINALITE ENREGISTREE : ZONE DE POLICE vs TYPOLOGIE

Figure criminelle/phénomène	Niveau	% 2019 - 2020	% 2020 - 2021	% 2021 - 2022
Cambriolage dans bâtiment (total)	ZONE DE POLICE	-11,3%	-21,6%	68,6%
	TYPOLOGIE	-30,4%	-10,7%	26,5%
Vol à main armée	ZONE DE POLICE	-50,0%	-50,0%	200,0%
	TYPOLOGIE	-16,5%	-16,0%	3,0%
Vol avec violence sans arme	ZONE DE POLICE	25,0%	70,0%	-29,4%
	TYPOLOGIE	-21,4%	2,9%	24,7%
Vol dans ou sur un véhicule	ZONE DE POLICE	-40,8%	-2,4%	26,8%
	TYPOLOGIE	-29,7%	-2,4%	4,8%
Sacjacking dans une voiture	ZONE DE POLICE	/	/	/
	TYPOLOGIE	-100,0%	/	0,0%
Vol d'armes et explosifs	ZONE DE POLICE	-66,7%	-100,0%	/
	TYPOLOGIE	-33,0%	1,1%	0,0%
Steaming	ZONE DE POLICE	/	/	/
	TYPOLOGIE	30,0%	-46,2%	42,9%
Arrachage de sac à main	ZONE DE POLICE	/	/	/
	TYPOLOGIE	-42,1%	-31,8%	106,7%
Vol à l'arraché	ZONE DE POLICE	-33,3%	-75,0%	0,0%
	TYPOLOGIE	-39,1%	-20,9%	86,8%
Vol à la tire	ZONE DE POLICE	-25,0%	-33,3%	-50,0%
	TYPOLOGIE	-58,9%	-7,0%	64,3%
Vol à l'étalage	ZONE DE POLICE	-42,3%	-4,9%	41,0%
	TYPOLOGIE	-15,1%	7,0%	22,2%
Vol par ruse	ZONE DE POLICE	25,0%	-60,0%	300,0%
	TYPOLOGIE	-37,3%	-5,7%	14,6%



CRIMINALITE ENREGISTREE : ZONE DE POLICE vs TYPOLOGIE

Figure criminelle/phénomène	Niveau	% 2019 - 2020	% 2020 - 2021	% 2021 - 2022
Vol de métaux	ZONE DE POLICE	-66,7%	100,0%	150,0%
	TYPOLOGIE	-31,0%	12,2%	60,2%
Vol sur les chantiers	ZONE DE POLICE	-71,4%	300,0%	50,0%
	TYPOLOGIE	-9,4%	-6,8%	27,6%
Home-invasion	ZONE DE POLICE	/	/	/
	TYPOLOGIE	-38,1%	23,1%	-15,6%
Vol d'animaux	ZONE DE POLICE	-100,0%	/	-100,0%
	TYPOLOGIE	-19,4%	-22,4%	-9,6%
Vol de cargaison	ZONE DE POLICE	-40,0%	-66,7%	-33,3%
	TYPOLOGIE	-17,0%	-41,5%	11,8%
Fraude de cartes de paiements	ZONE DE POLICE	-42,9%	-50,0%	400,0%
	TYPOLOGIE	-30,6%	-19,5%	46,5%
Phishing	ZONE DE POLICE	250,0%	157,1%	-16,7%
	TYPOLOGIE	171,2%	14,6%	2,5%
Ransomware	ZONE DE POLICE	/	/	/
	TYPOLOGIE	-36,0%	87,5%	-13,3%
Shouldersurfing	ZONE DE POLICE	/	/	/
	TYPOLOGIE	-63,0%	-27,8%	1,5%
Skimming	ZONE DE POLICE	/	-100,0%	/
	TYPOLOGIE	-21,8%	-54,4%	151,6%
Violence contre les métiers d'intérêt général	ZONE DE POLICE	16,7%	7,1%	-20,0%
	TYPOLOGIE	-6,9%	6,0%	16,7%
Viol collectif	ZONE DE POLICE	/	/	-100,0%
	TYPOLOGIE	20,7%	-31,4%	12,5%



CRIMINALITE ENREGISTREE : ZONE DE POLICE vs TYPOLOGIE

Figure criminelle/phénomène	Niveau	% 2019 - 2020	% 2020 - 2021	% 2021 - 2022
Graffiti	ZONE DE POLICE	100,0%	200,0%	0,0%
	TYPOLOGIE	3,0%	-27,3%	47,7%
Dégradation de voiture	ZONE DE POLICE	9,7%	-7,4%	22,2%
	TYPOLOGIE	-20,5%	1,8%	2,2%
Rixe au couteau	ZONE DE POLICE	/	/	/
	TYPOLOGIE	5,9%	3,7%	9,8%
VIF: physique, dans le couple	ZONE DE POLICE	-17,0%	-27,3%	6,3%
	TYPOLOGIE	-9,1%	2,8%	9,8%
VIF: physique, envers des descendants	ZONE DE POLICE	-10,0%	22,2%	0,0%
	TYPOLOGIE	-4,6%	9,3%	4,3%
VIF: physique, envers d'autres membres	ZONE DE POLICE	-20,0%	25,0%	-60,0%
	TYPOLOGIE	-9,6%	7,6%	0,6%
VIF: sexuelle, dans le couple	ZONE DE POLICE	/	0,0%	0,0%
	TYPOLOGIE	2,4%	11,6%	12,5%
VIF: sexuelle, envers des descendants	ZONE DE POLICE	100,0%	-50,0%	-100,0%
	TYPOLOGIE	26,7%	-10,8%	-58,8%
VIF: sexuelle, envers d'autres membres	ZONE DE POLICE	/	-100,0%	/
	TYPOLOGIE	-12,5%	-7,1%	-23,1%
VIF: psychique, dans le couple	ZONE DE POLICE	13,0%	19,2%	-21,0%
	TYPOLOGIE	-3,4%	7,5%	-1,2%
VIF: psychique, envers des descendants	ZONE DE POLICE	1.000,0%	-54,5%	140,0%
	TYPOLOGIE	24,4%	14,9%	7,9%
VIF: psychique, envers d'autres membres	ZONE DE POLICE	0,0%	-14,3%	0,0%
	TYPOLOGIE	2,6%	-7,3%	9,5%



CRIMINALITE ENREGISTREE : ZONE DE POLICE vs TYPOLOGIE

Figure criminelle/phénomène	Niveau	% 2019 - 2020	% 2020 - 2021	% 2021 - 2022
VIF: économique, dans le couple	ZONE DE POLICE	-42,9%	-25,0%	0,0%
	TYPOLOGIE	-3,9%	-1,2%	2,6%
VIF: économique, envers des descendants	ZONE DE POLICE	200,0%	-100,0%	/
	TYPOLOGIE	21,1%	8,7%	-30,0%
VIF: économique, envers d'autres membres	ZONE DE POLICE	100,0%	350,0%	11,1%
	TYPOLOGIE	-34,3%	2,4%	19,9%
Dopage humain	ZONE DE POLICE	-50,0%	-100,0%	/
	TYPOLOGIE	-20,5%	-12,4%	-18,8%
Engraissement illégal	ZONE DE POLICE	/	/	/
	TYPOLOGIE	162,5%	-14,3%	-11,1%
Vente de cocaïne	ZONE DE POLICE	0,0%	100,0%	0,0%
	TYPOLOGIE	-1,5%	2,7%	15,1%
Import-export de cocaïne	ZONE DE POLICE	-100,0%	/	0,0%
	TYPOLOGIE	-25,7%	-35,8%	28,8%
Production de drogues synthétiques	ZONE DE POLICE	/	/	/
	TYPOLOGIE	4,2%	32,0%	-39,4%
Import-export de drogues synthétiques	ZONE DE POLICE	/	0,0%	-100,0%
	TYPOLOGIE	-40,0%	-9,5%	47,4%
Vente de drogues synthétiques	ZONE DE POLICE	0,0%	50,0%	0,0%
	TYPOLOGIE	-6,8%	-9,8%	14,3%
Production de cannabis (culture)	ZONE DE POLICE	-50,0%	0,0%	-100,0%
	TYPOLOGIE	-5,6%	-16,0%	-5,4%
Import-export de cannabis en grande quantité	ZONE DE POLICE	/	/	/
	TYPOLOGIE	44,4%	-61,5%	40,0%



CRIMINALITE ENREGISTREE : ZONE DE POLICE vs TYPOLOGIE

Figure criminelle/phénomène	Niveau	% 2019 - 2020	% 2020 - 2021	% 2021 - 2022
Vente de cannabis en grande quantité	ZONE DE POLICE	/	/	/
	TYPOLOGIE	14,3%	-4,2%	13,0%
Import-export d'héroïne	ZONE DE POLICE	/	100,0%	-50,0%
	TYPOLOGIE	130,0%	-56,5%	110,0%
Vente-traffic d'héroïne	ZONE DE POLICE	/	-100,0%	/
	TYPOLOGIE	30,2%	-3,7%	3,8%
Commerce et production d'arme à feu et mun.	ZONE DE POLICE	/	0,0%	100,0%
	TYPOLOGIE	7,4%	6,9%	-38,7%
Commerce et production d'arme non à feu	ZONE DE POLICE	/	/	/
	TYPOLOGIE	-72,7%	66,7%	60,0%
TEH - exploitation économique	ZONE DE POLICE	/	/	/
	TYPOLOGIE	-23,1%	40,0%	-7,1%
TEH - exploitation sexuelle	ZONE DE POLICE	/	/	/
	TYPOLOGIE	2,3%	81,8%	-22,5%
Violence physique (transport public)	ZONE DE POLICE	100,0%	-50,0%	300,0%
	TYPOLOGIE	-12,4%	12,1%	25,4%
Violence physique (voie publique)	ZONE DE POLICE	0,0%	-22,6%	12,5%
	TYPOLOGIE	-13,4%	9,4%	7,2%
Violence physique (autre endroit public)	ZONE DE POLICE	-25,0%	-66,7%	100,0%
	TYPOLOGIE	-4,6%	6,5%	6,5%
Violence physique (endroit accessible au public)	ZONE DE POLICE	-30,0%	57,1%	9,1%
	TYPOLOGIE	-43,0%	11,3%	42,0%
Violence sexuelle (transport public)	ZONE DE POLICE	-100,0%	/	200,0%
	TYPOLOGIE	9,8%	14,3%	-7,8%



CRIMINALITE ENREGISTREE : ZONE DE POLICE vs TYPOLOGIE

Figure criminelle/phénomène	Niveau	% 2019 - 2020	% 2020 - 2021	% 2021 - 2022
Violence sexuelle (voie publique)	ZONE DE POLICE	-33,3%	-100,0%	/
	TYPOLOGIE	-16,2%	5,8%	5,2%
Violence sexuelle (autre endroit public)	ZONE DE POLICE	/	0,0%	0,0%
	TYPOLOGIE	-5,3%	3,4%	-13,0%
Violence sexuelle (endroit accessible au public)	ZONE DE POLICE	-40,0%	-66,7%	400,0%
	TYPOLOGIE	-31,5%	23,4%	26,2%
Violence psychique (transport public)	ZONE DE POLICE	-100,0%	/	-100,0%
	TYPOLOGIE	-22,9%	20,0%	0,0%
Violence psychique (voie publique)	ZONE DE POLICE	33,3%	-20,0%	-28,1%
	TYPOLOGIE	1,9%	-4,0%	6,2%
Violence psychique (autre endroit public)	ZONE DE POLICE	/	-100,0%	/
	TYPOLOGIE	11,5%	-16,2%	-1,5%
Violence psychique (endroit accessible au public)	ZONE DE POLICE	-6,3%	33,3%	-30,0%
	TYPOLOGIE	-17,3%	-0,5%	11,2%
Vol à main armée (transport public)	ZONE DE POLICE	/	/	/
	TYPOLOGIE	50,0%	-33,3%	75,0%
Vol à main armée (voie publique)	ZONE DE POLICE	0,0%	0,0%	100,0%
	TYPOLOGIE	-13,3%	-21,2%	14,9%
Vol à main armée (autre endroit public)	ZONE DE POLICE	-100,0%	/	/
	TYPOLOGIE	33,3%	-12,5%	-42,9%
Vol à main armée (endroit accessible au public)	ZONE DE POLICE	-50,0%	-100,0%	/
	TYPOLOGIE	-23,9%	-19,0%	-7,1%
Vol avec violence sans arme (transport public)	ZONE DE POLICE	0,0%	-100,0%	/
	TYPOLOGIE	-10,8%	-30,3%	26,1%



CRIMINALITE ENREGISTREE : ZONE DE POLICE vs TYPOLOGIE

Figure criminelle/phénomène	Niveau	% 2019 - 2020	% 2020 - 2021	% 2021 - 2022
Vol avec violence sans arme (voie publique)	ZONE DE POLICE	-100,0%	/	-50,0%
	TYPLOGIE	-29,5%	-8,6%	13,5%
Vol avec violence sans arme (autre endroit public)	ZONE DE POLICE	/	/	/
	TYPLOGIE	-9,5%	-21,1%	6,7%
Vol avec violence sans arme (endr. acces. au pub.)	ZONE DE POLICE	200,0%	0,0%	-66,7%
	TYPLOGIE	-29,4%	-11,4%	39,0%
Faux policiers	ZONE DE POLICE	/	-100,0%	/
	TYPLOGIE	-38,3%	-24,3%	-21,4%
Terrorisme, extrémisme et radicalisme	ZONE DE POLICE	/	/	-100,0%
	TYPLOGIE	37,8%	-17,6%	-16,7%
Cyberharcèlement	ZONE DE POLICE	-55,6%	0,0%	100,0%
	TYPLOGIE	-7,9%	7,1%	-0,1%
Fraude à l'identité	ZONE DE POLICE	10,0%	118,2%	41,7%
	TYPLOGIE	30,0%	-2,1%	2,7%

STATISTIQUES POLICIERES DE CRIMINALITE

LIEU DE PERPETRATION: ZONE DE POLICE

POLITIEZONE SCHELDE - LEIE

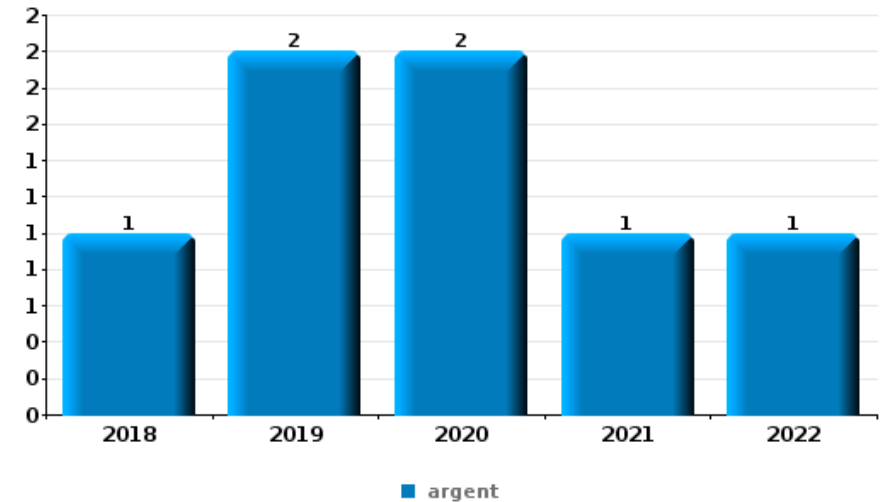
PARTIE VI : OBJETS ET MOYENS DE TRANSPORT



POLITIEZONE SCHELDE - LEIE

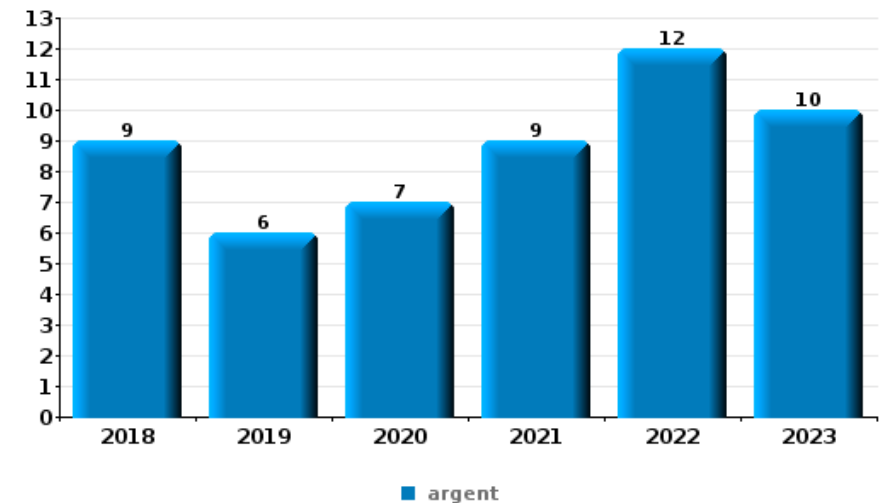
Vol à main armée

Top 5 Objets volés (sbd nombre de faits)		2018	2019	2020	2021	2022	2023
1	argent	1	2	2	1	1	
2	GSM et accessoires	1	2		1		
2	vêtement	1			1	1	1
4	carte bancaire / carte de crédit		1	1	1		
5	autre document officiel		1	1			
5	permis de conduire	1					1
5	plaque d'immatriculation				1		1
5	portefeuille			1	1		



Vol dans ou sur un véhicule

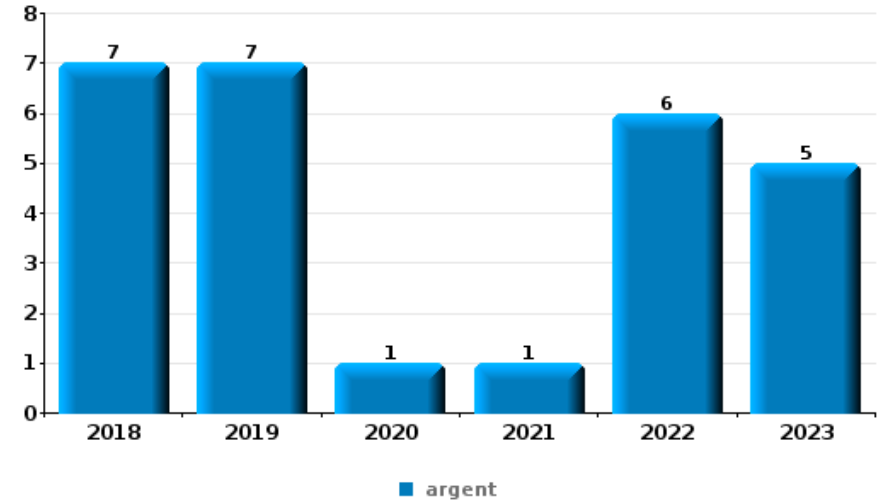
Top 5 Objets volés (sbd nombre de faits)		2018	2019	2020	2021	2022	2023
1	argent	9	6	7	9	12	10
2	carte d'identité / passeport	2	8	4	9	13	6
2	ordinateur et accessoires	11	10	4	5	9	3
4	permis de conduire	3	6	5	8	13	6
5	pièce de moyen de transport	13	6	5	2	3	2





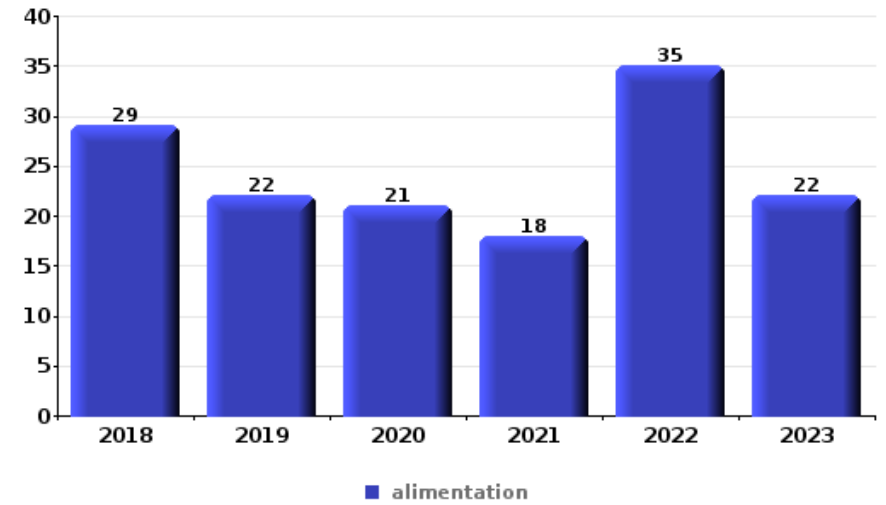
Cambrionage ds entreprise ou commerce

Top 5 Objets volés (sbd nombre de faits)		2018	2019	2020	2021	2022	2023
1	argent	7	7	1	1	6	5
2	alimentation	3	4	2		1	1
3	coffre-fort / coffret (argent) / caisse	3	1			2	3
4	métaux	1			1	2	2
5	ordinateur et accessoires	2	3				
5	outillage			2	2	1	



Vol à l'étalage

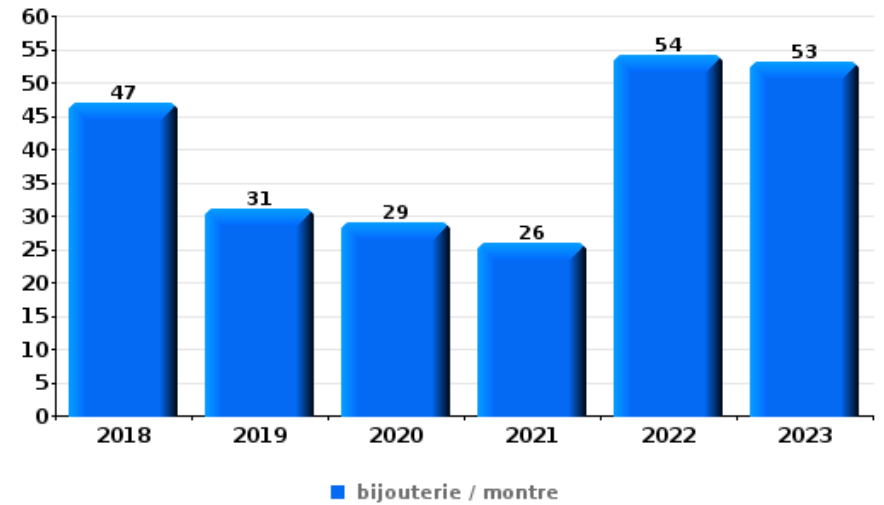
Top 5 Objets volés (sbd nombre de faits)		2018	2019	2020	2021	2022	2023
1	alimentation	29	22	21	18	35	22
2	tabac	29	24	4	7	13	5
3	vêtement	5	10	8	4	2	
4	parfum / produit de beauté	5	3	1	1	4	4
5	ordinateur et accessoires	6	3		2		2





Cambrilage dans habitation

Top 5 Objets volés (sbd nombre de faits)		2018	2019	2020	2021	2022	2023
1	bijouterie / montre	47	31	29	26	54	53
2	argent	39	20	26	14	38	38
3	vêtement	12	9	2	3	4	10
4	ordinateur et accessoires	8	8	9		9	3
5	multimédia	4	7	7	2	4	4



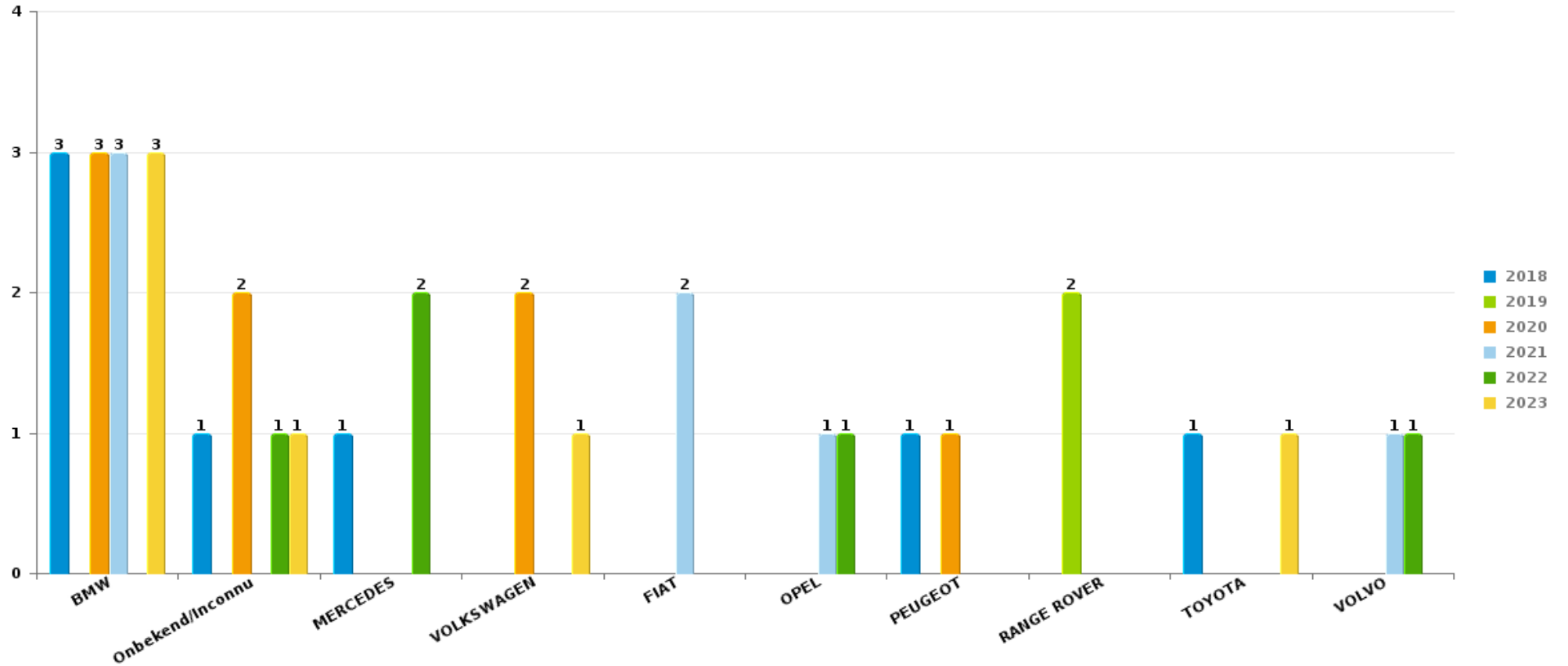
Remarque: en ce qui concerne les objets, aucun total n'est reproduit étant donné que plusieurs objets peuvent avoir été volés lors d'un même fait.



POLITIEZONE SCHELDE - LEIE

Vol de voiture

Nombre de voitures volées par marque (Top 5)



STATISTIQUES POLICIERES DE CRIMINALITE

LIEU DE PERPETRATION: ZONE DE POLICE

POLITIEZONE SCHELDE - LEIE

PARTIE VII : SUSPECTS



Partie 1: Niveau FAITS (comptage du nombre de faits pour lesquels un certain type de suspect est impliqué)

1.1. Nombre d'infractions selon le sexe des suspects identifiés (par catégorie principale)

Étant donné que, tant un suspect identifié masculin qu'un suspect identifié féminin peuvent être impliqués lors d'un même fait, il est possible que la somme des colonnes «Hommes» et «Femmes» soit supérieure à la valeur de la colonne «Total...» (voir également la note méthodologique)

POLITIEZONE SCHELDE - LEIE

2023

Catégorie principale / Sexe	Nombre total de faits avec au moins 1 suspect	Hommes	%	Femmes	%
Drogues	138	119	86,2%	24	17,4%
Vol et extorsion	58	52	89,7%	8	13,8%
Infr. contre l'intégrité physique	41	38	92,7%	6	14,6%
Infr. contre autres valeurs morales et sentiments	35	28	80,0%	9	25,7%
Protection de la jeunesse	26	19	73,1%	12	46,2%
Armes et explosifs	23	22	95,7%	4	17,4%
Fraude	26	22	84,6%	4	15,4%
Registre de population	24	18	75,0%	6	25,0%
Ivresse et alcool	21	19	90,5%	2	9,5%
Infr. contre la sécurité publique	18	18	100,0%	2	11,1%
Dégradation de la propriété	19	17	89,5%	2	10,5%
Infr. contre la foi publique	13	13	100,0%	1	7,7%
Infr. contre l'autorité publique	14	10	71,4%	4	28,6%
Criminalité informatique	13	9	69,2%	4	30,8%
Code pénal social	9	9	100,0%		
Environnement	7	5	71,4%	2	28,6%

CRIMINALITE ENREGISTREE: SUSPECTS



Catégorie principale / Sexe	Nombre total de faits avec au moins 1 suspect	Hommes	%	Femmes	%
Infr. contre les mœurs	7	7	100,0%		
Infr. contre la famille	5	4	80,0%	1	20,0%
Législation sur les étrangers	2	2	100,0%		
Autres lois spéciales	1	1	100,0%		
Carte d'identité	1	1	100,0%		
Loi du football	1	1	100,0%		
Protection de la personne	1			1	100,0%
Total	503	434	86,3 %	92	18,3 %



1.2. Nombre d'infractions selon le sexe des suspects identifiés (par figure criminelle)

Étant donné que, tant un suspect identifié masculin qu'un suspect identifié féminin peuvent être impliqués lors d'un même fait, il est possible que la somme des colonnes «Hommes» et «Femmes» soit supérieure à la valeur de la colonne «Total...» (voir également la note méthodologique)

POLITIEZONE SCHELDE - LEIE

2023

FC Vol moyen de transport

Figure criminelle / Sexe	Nombre total de faits avec au moins 1 suspect identifié	Hommes	%
Vol de voiture	3	3	100,0%
Carjacking	1	1	100,0%
Vol de vélomoteur	1	1	100,0%
Vol de vélo	6	6	100,0%
Total	PA	PA	PA

FC Cambriolage

Figure criminelle / Sexe	Nombre total de faits avec au moins 1 suspect identifié	Hommes	%	Femmes	%
Cambriolage dans habitation	10	10	100,0%	1	10,0%
Cambriolage ds entreprise ou commerce	2	2	100,0%		
Cambriolage ds service public ou bâtiment administ	1	1	100,0%		
Cambriolage dans bâtiment (total)	13	13	100,0%	1	7,7%
Total	PA	PA	PA	PA	PA

CRIMINALITE ENREGISTREE: SUSPECTS



FC Vol autre

Figure criminelle / Sexe	Nombre total de faits avec au moins 1 suspect identifié	Hommes	%	Femmes	%
Vol à main armée	2	2	100,0%		
Vol avec violence sans arme	3	3	100,0%		
Vol dans ou sur un véhicule	3	3	100,0%		
Vol d'armes et explosifs	1	1	100,0%		
Vol à l'étalage	22	18	81,8%	5	22,7%
Vol par ruse	2	2	100,0%		
Vol de métaux	1	1	100,0%		
Total	PA	PA	PA	PA	PA

Criminalité ICT

Figure criminelle / Sexe	Nombre total de faits avec au moins 1 suspect identifié	Hommes	%
Fraude de cartes de paiements	1	1	100,0%
Phishing	1	1	100,0%
Shouldersurfing	1	1	100,0%
Total	PA	PA	PA

FC Autre

Figure criminelle / Sexe	Nombre total de faits avec au moins 1 suspect identifié	Hommes	%	Femmes	%
Violence contre les métiers d'intérêt général	5	4	80,0%	1	20,0%
Graffiti	1	1	100,0%		
Dégradation de voiture	7	5	71,4%	2	28,6%
Total	PA	PA	PA	PA	PA



PH Violence intrafamiliale (VIF)

Figure criminelle / Sexe	Nombre total de faits avec au moins 1 suspect identifié	Hommes	%	Femmes	%
VIF: physique, dans le couple	15	12	80,0%	5	33,3%
VIF: physique, envers d'autres membres	6	6	100,0%		
VIF: psychique, dans le couple	11	9	81,8%	2	18,2%
VIF: psychique, envers des descendants	9	7	77,8%	7	77,8%
VIF: psychique, envers d'autres membres	7	6	85,7%	4	57,1%
VIF: économique, dans le couple	3	2	66,7%	1	33,3%
VIF: économique, envers d'autres membres	4	4	100,0%		
Total	PA	PA	PA	PA	PA

PH Drogues

Figure criminelle / Sexe	Nombre total de faits avec au moins 1 suspect identifié	Hommes	%	Femmes	%
Vente de cocaïne	1	1	100,0%		
Import-export de drogues synthétiques	1	1	100,0%		
Vente de drogues synthétiques	2	2	100,0%	1	50,0%
Production de cannabis (culture)	1	1	100,0%		
Import-export de cannabis en grande quantité	1	1	100,0%		
Import-export d'héroïne	1	1	100,0%	1	100,0%
Total	PA	PA	PA	PA	PA



PH Violence dans l'espace public

Figure criminelle / Sexe	Nombre total de faits avec au moins 1 suspect identifié	Hommes	%	Femmes	%
Violence physique (voie publique)	3	3	100,0%		
Violence physique (endroit accessible au public)	7	6	85,7%	2	28,6%
Violence sexuelle (endroit accessible au public)	2	2	100,0%		
Violence psychique (voie publique)	5	4	80,0%	1	20,0%
Violence psychique (autre endroit public)	1	1	100,0%		
Violence psychique (endroit accessible au public)	7	5	71,4%	2	28,6%
Vol avec violence sans arme (voie publique)	1	1	100,0%		
Vol avec violence sans arme (endr. acces. au pub.)	2	2	100,0%		
Total	PA	PA	PA	PA	PA

PH Autre

Figure criminelle / Sexe	Nombre total de faits avec au moins 1 suspect identifié	Hommes	%	Femmes	%
Cyberharcèlement	3	3	100,0%	1	33,3%
Fraude à l'identité	6	6	100,0%	1	16,7%
Total	PA	PA	PA	PA	PA



1.3. Nombre d'infractions selon l'âge des suspects identifiés (par catégorie principale)

Étant donné que, tant un suspect identifié mineur qu'un suspect identifié majeur peuvent être impliqués lors d'un même fait, il est possible que la somme des colonnes «Mineur» et «Majeur» soit supérieure à la valeur de la colonne «Total...» (voir également la note méthodologique)

POLITIEZONE SCHELDE - LEIE

2023

Catégorie principale / Âge	Nombre total de faits avec au moins 1 suspect identifié	Mineur	%	Majeur	%
Drogues	138	7	5,1%	131	94,9%
Vol et extorsion	58	7	12,1%	51	87,9%
Infr. contre l'intégrité physique	41	13	31,7%	28	68,3%
Infr. contre autres valeurs morales et sentiments	35			35	100,0%
Protection de la jeunesse	26	18	69,2%	10	38,5%
Fraude	26			26	100,0%
Registre de population	24			24	100,0%
Armes et explosifs	23	2	8,7%	21	91,3%
Ivresse et alcool	21			21	100,0%
Dégradation de la propriété	19	6	31,6%	13	68,4%
Infr. contre la sécurité publique	18	8	44,4%	10	55,6%
Infr. contre l'autorité publique	14	3	21,4%	11	78,6%
Criminalité informatique	13			13	100,0%
Infr. contre la foi publique	13	2	15,4%	11	84,6%
Code pénal social	9			9	100,0%
Environnement	7			7	100,0%
Infr. contre les mœurs	7			7	100,0%
Infr. contre la famille	5			5	100,0%
Législation sur les étrangers	2			2	100,0%
Autres lois spéciales	1			1	100,0%
Carte d'identité	1			1	100,0%
Loi du football	1			1	100,0%
Protection de la personne	1			1	100,0%
Total	503	66	13,1%	439	87,3%



1.4. Nombre d'infractions selon l'âge des suspects identifiés (par figure criminelle)

Étant donné que, tant un suspect identifié mineur qu'un suspect identifié majeur peuvent être impliqués lors d'un même fait, il est possible que la somme des colonnes «Mineur» et «Majeur» soit supérieure à la valeur de la colonne «Total...» (voir également la note méthodologique)

POLITIEZONE SCHELDE - LEIE

2023

FC Vol moyen de transport

Figure criminelle / Âge	Nombre total de faits avec au moins 1 suspect identifié	Mineur	%	Majeur	%
Vol de voiture	3			3	100,0%
Carjacking	1			1	100,0%
Vol de vélomoteur	1	1	100,0%		
Vol de vélo	6			6	100,0%
Total	PA	PA	PA	PA	PA

FC Cambriolage

Figure criminelle / Âge	Nombre total de faits avec au moins 1 suspect identifié	Mineur	%	Majeur	%
Cambriolage dans habitation	10	1	10,0%	9	90,0%
Cambriolage ds entreprise ou commerce	2	1	50,0%	1	50,0%
Cambriolage ds service public ou bâtiment administ	1	1	100,0%		
Cambriolage dans bâtiment (total)	13	3	23,1%	10	76,9%
Total	PA	PA	PA	PA	PA



FC Vol autre

Figure criminelle / Âge	Nombre total de faits avec au moins 1 suspect identifié	Majeur	%
Vol à main armée	2	2	100,0%
Vol avec violence sans arme	3	3	100,0%
Vol dans ou sur un véhicule	3	3	100,0%
Vol d'armes et explosifs	1	1	100,0%
Vol à l'étalage	22	22	100,0%
Vol par ruse	2	2	100,0%
Vol de métaux	1	1	100,0%
Total	PA	PA	PA

Criminalité ICT

Figure criminelle / Âge	Nombre total de faits avec au moins 1 suspect identifié	Majeur	%
Fraude de cartes de paiements	1	1	100,0%
Phishing	1	1	100,0%
Shouldersurfing	1	1	100,0%
Total	PA	PA	PA

FC Autre

Figure criminelle / Âge	Nombre total de faits avec au moins 1 suspect identifié	Mineur	%	Majeur	%
Violence contre les métiers d'intérêt général	5	3	60,0%	2	40,0%
Graffiti	1			1	100,0%
Dégradation de voiture	7			7	100,0%
Total	PA	PA	PA	PA	PA



PH Violence intrafamiliale (VIF)

Figure criminelle / Âge	Nombre total de faits avec au moins 1 suspect identifié	Mineur	%	Majeur	%
VIF: physique, dans le couple	15			15	100,0%
VIF: physique, envers d'autres membres	6	5	83,3%	1	16,7%
VIF: psychique, dans le couple	11			11	100,0%
VIF: psychique, envers des descendants	9	2	22,2%	9	100,0%
VIF: psychique, envers d'autres membres	7	3	42,9%	6	85,7%
VIF: économique, dans le couple	3			3	100,0%
VIF: économique, envers d'autres membres	4	1	25,0%	3	75,0%
Total	PA	PA	PA	PA	PA

PH Drogues

Figure criminelle / Âge	Nombre total de faits avec au moins 1 suspect identifié	Majeur	%
Vente de cocaïne	1	1	100,0%
Import-export de drogues synthétiques	1	1	100,0%
Vente de drogues synthétiques	2	2	100,0%
Production de cannabis (culture)	1	1	100,0%
Import-export de cannabis en grande quantité	1	1	100,0%
Import-export d'héroïne	1	1	100,0%
Total	PA	PA	PA



PH Violence dans l'espace public

Figure criminelle / Âge	Nombre total de faits avec au moins 1 suspect identifié	Mineur	%	Majeur	%
Violence physique (voie publique)	3	1	33,3%	2	66,7%
Violence physique (endroit accessible au public)	7			7	100,0%
Violence sexuelle (endroit accessible au public)	2			2	100,0%
Violence psychique (voie publique)	5			5	100,0%
Violence psychique (autre endroit public)	1			1	100,0%
Violence psychique (endroit accessible au public)	7	1	14,3%	6	85,7%
Vol avec violence sans arme (voie publique)	1			1	100,0%
Vol avec violence sans arme (endr. acces. au pub.)	2			2	100,0%
Total	PA	PA	PA	PA	PA

PH Autre

Figure criminelle / Âge	Nombre total de faits avec au moins 1 suspect identifié	Majeur	%
Cyberharcèlement	3	3	100,0%
Fraude à l'identité	6	6	100,0%
Total	PA	PA	PA



Partie 2: Niveau SUSPECTS-FAIT (comptage du nombre de combinaisons suspect-fait)

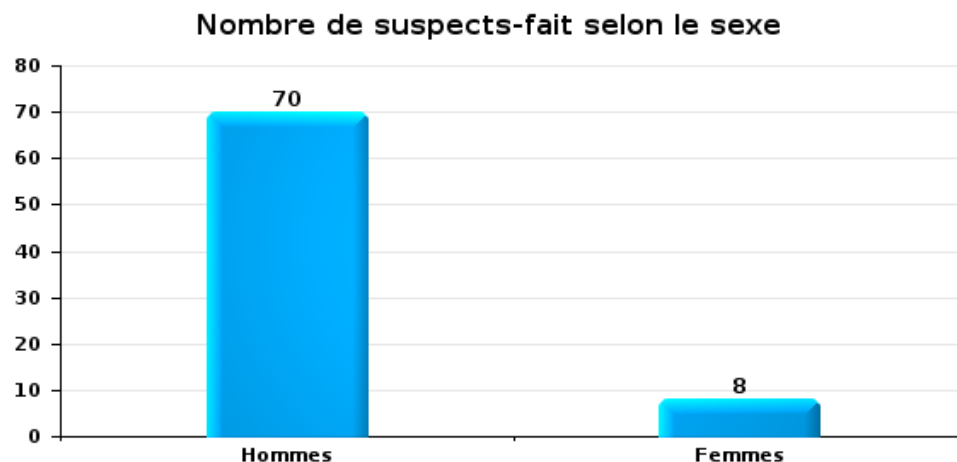
2.1. Nombre de suspects-fait selon le sexe des suspects identifiés (TOP 5 des catégories principales)

Lorsqu'un même suspect a commis plusieurs faits durant la période considérée, il est aussi comptabilisé plusieurs fois (voir également la note méthodologique)

POLITIEZONE SCHELDE - LEIE

2023

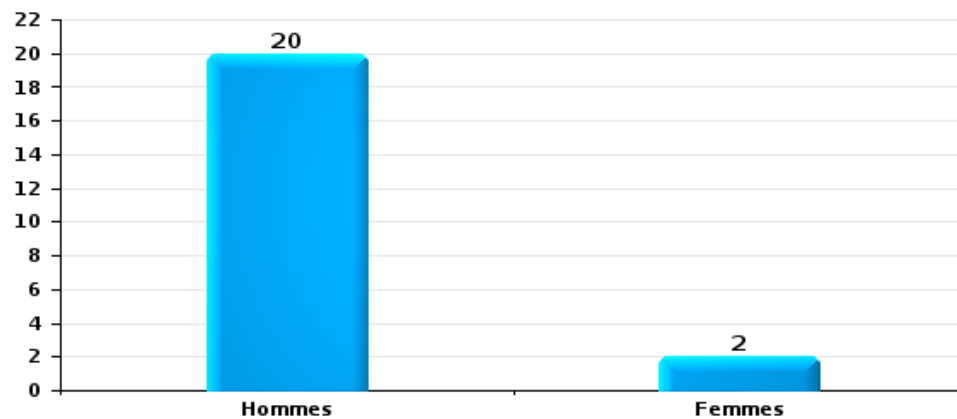
Vol et extorsion





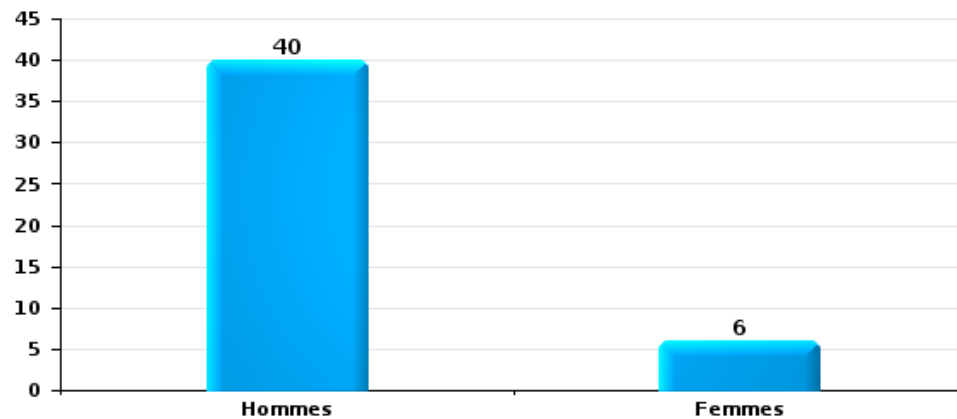
Dégradation de la propriété

Nombre de suspects-fait selon le sexe



Infr. contre l'intégrité physique

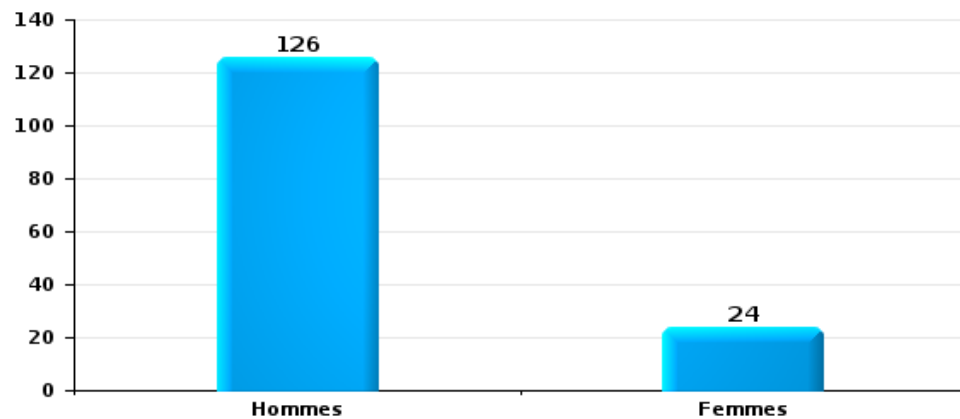
Nombre de suspects-fait selon le sexe





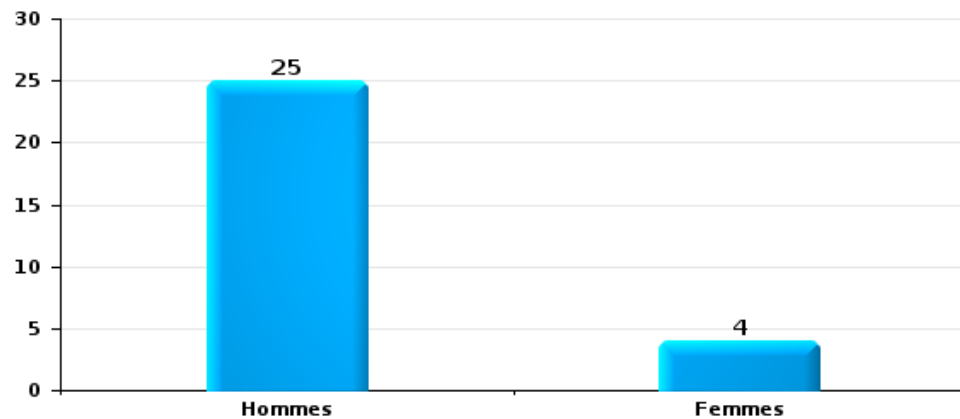
Drogues

Nombre de suspects-fait selon le sexe



Fraude

Nombre de suspects-fait selon le sexe





2.2. Nombre de suspects-fait selon le sexe des suspects identifiés (TOP 5 des figures criminelles)

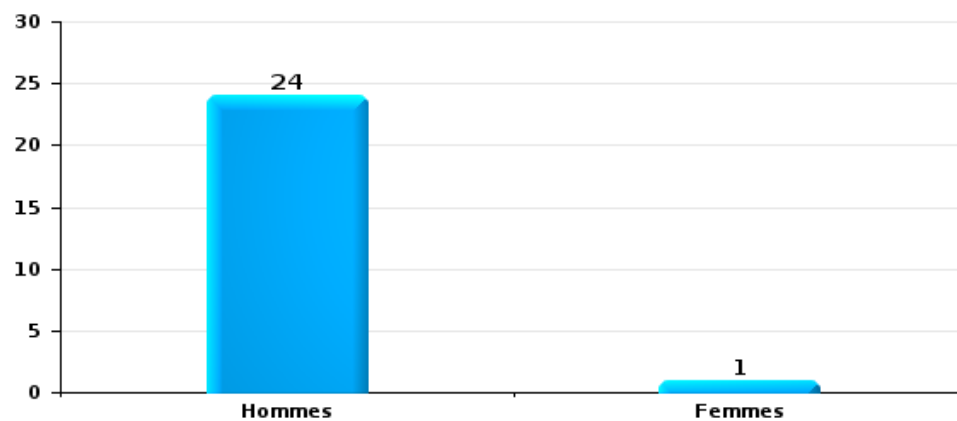
Lorsqu'un même suspect a commis plusieurs faits durant la période considérée, il est aussi comptabilisé plusieurs fois (voir également la note méthodologique)

POLITIEZONE SCHELDE - LEIE

2023

Cambriolage dans bâtiment (total)

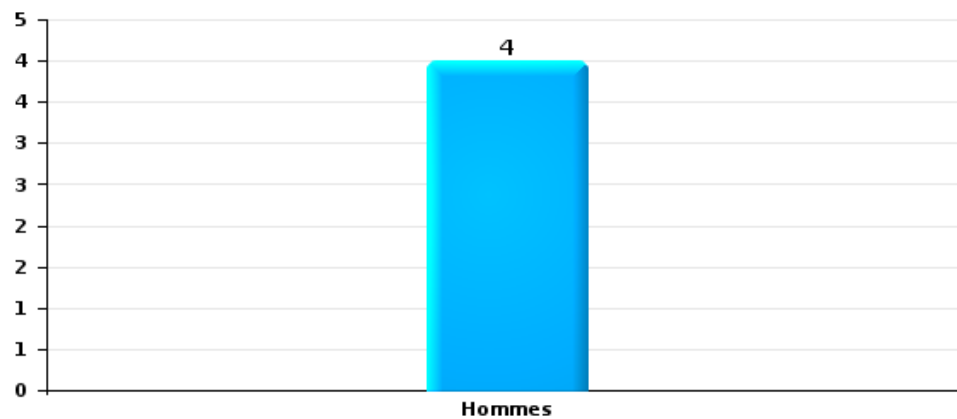
Nombre de suspects-fait selon le sexe





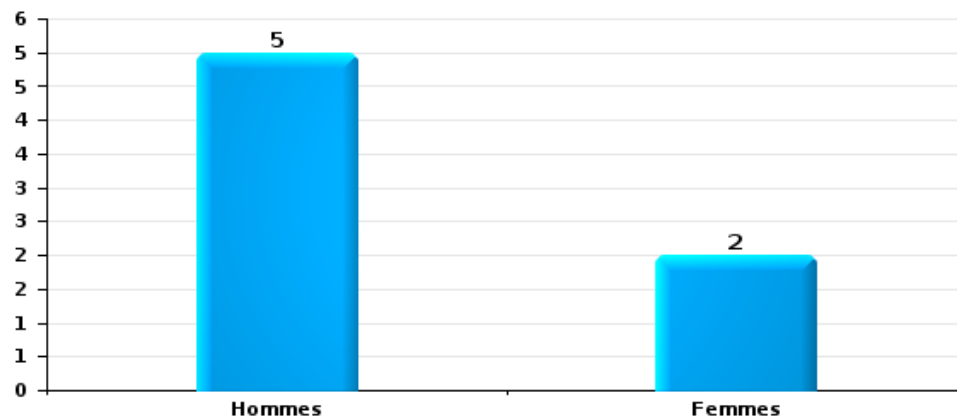
Vol dans ou sur un véhicule

Nombre de suspects-fait selon le sexe



Dégradation de voiture

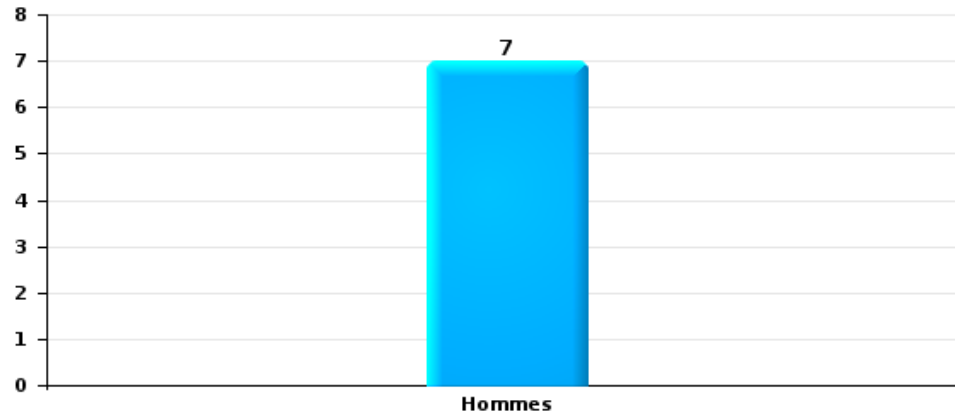
Nombre de suspects-fait selon le sexe





Vol de vélo

Nombre de suspects-fait selon le sexe





2.3. Nombre de suspects-fait selon l'âge des suspects identifiés (TOP 5 des catégories principales)

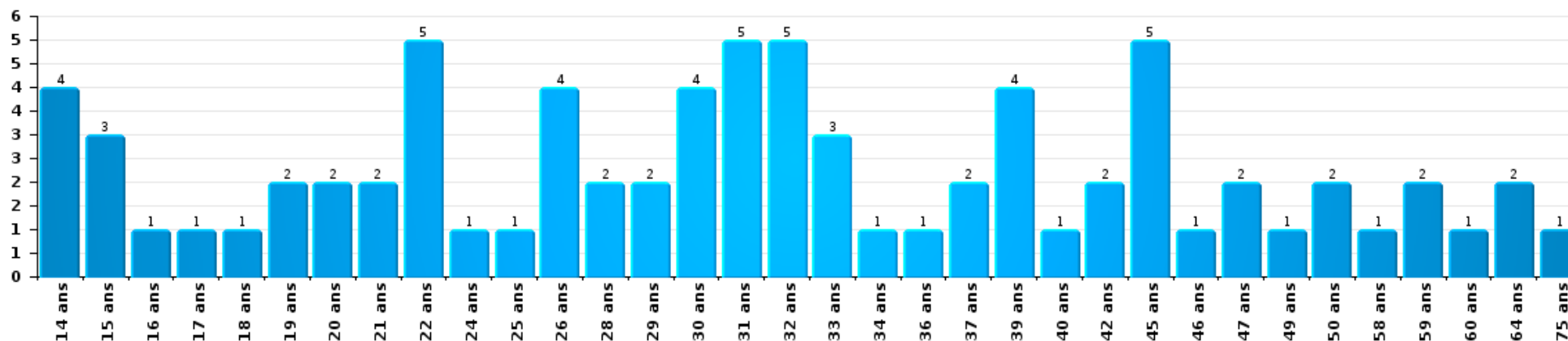
1) Lorsqu'un même suspect a commis plusieurs faits durant la période considérée, il est aussi comptabilisé plusieurs fois, qu'il ait le même âge ou non – 2) Les suspects au-dessous de 14 ans et à partir de 90 ans ne sont pas repris dans le tableau (voir également la note méthodologique)

POLITIEZONE SCHELDE - LEIE

2023

Vol et extorsion

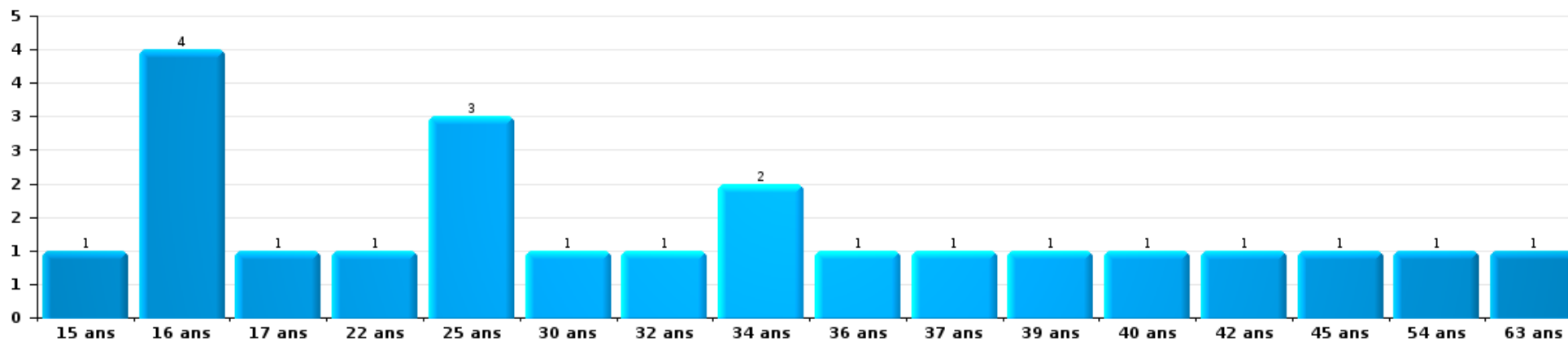
Nombre de suspects-fait par âge (chronologique)





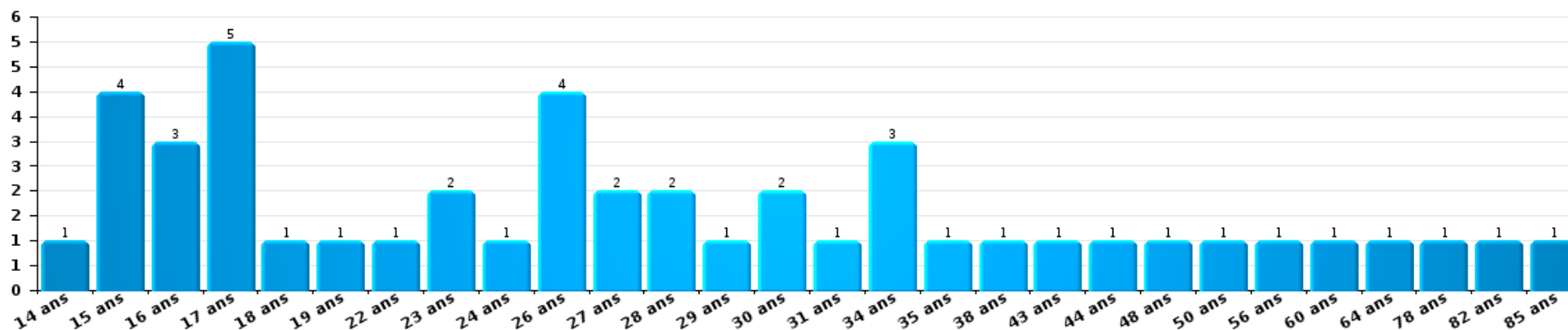
Dégradation de la propriété

Nombre de suspects-fait par âge (chronologique)



Infr. contre l'intégrité physique

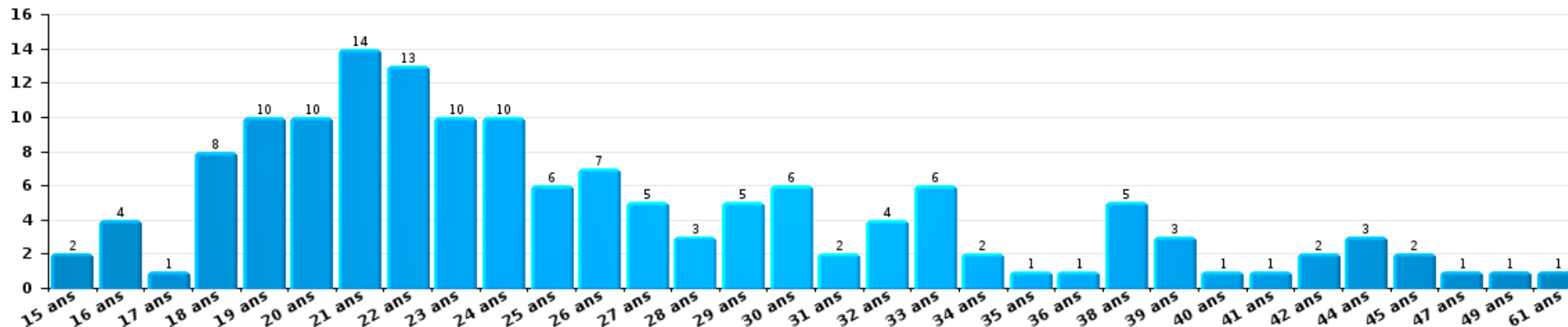
Nombre de suspects-fait par âge (chronologique)





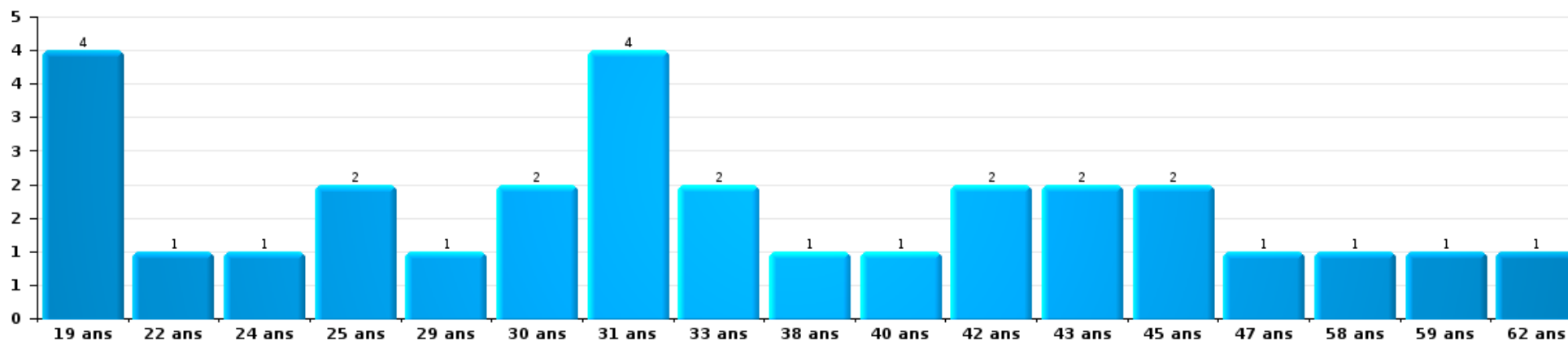
Drogues

Nombre de suspects-fait par âge (chronologique)



Fraude

Nombre de suspects-fait par âge (chronologique)





2.4. Nombre de suspects-fait selon l'âge des suspects identifiés (TOP 5 des figures criminelles)

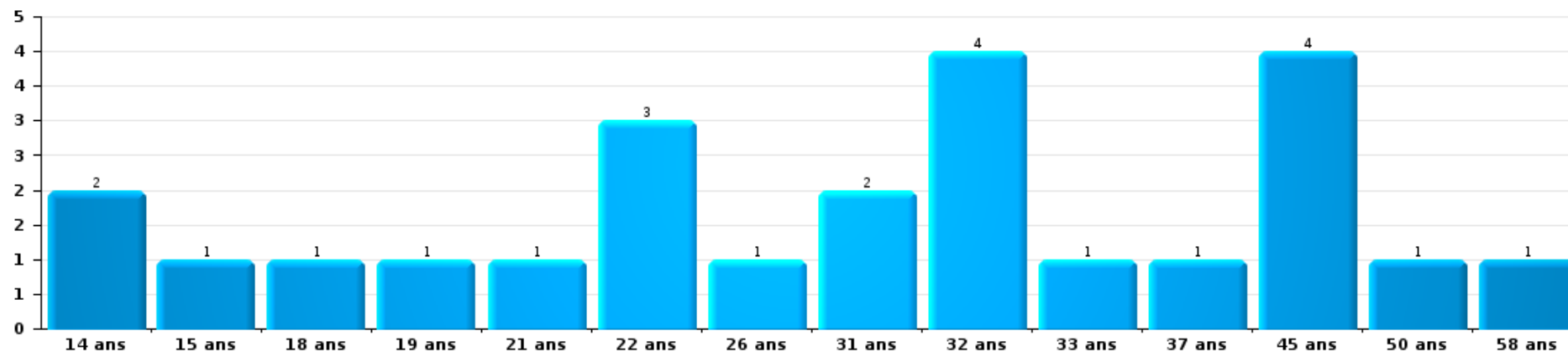
1) Lorsqu'un même suspect a commis plusieurs faits durant la période considérée, il est aussi comptabilisé plusieurs fois, qu'il ait le même âge ou non - 2) Les suspects au-dessous de 14 ans et à partir de 90 ans ne sont pas repris dans le tableau (voir également la note méthodologique)

POLITIEZONE SCHELDE - LEIE

2023

Cambriolage dans bâtiment (total)

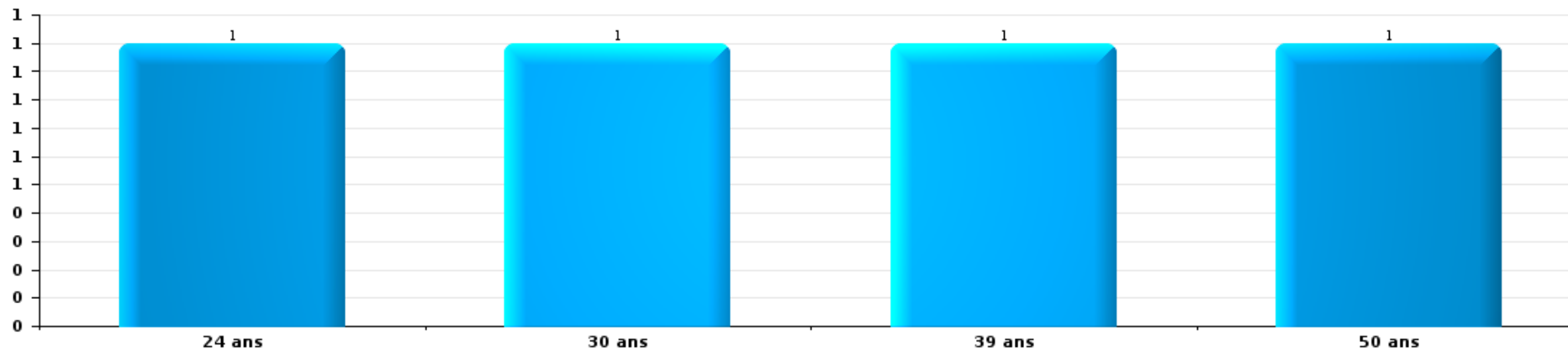
Nombre de suspects-fait par âge (chronologique)





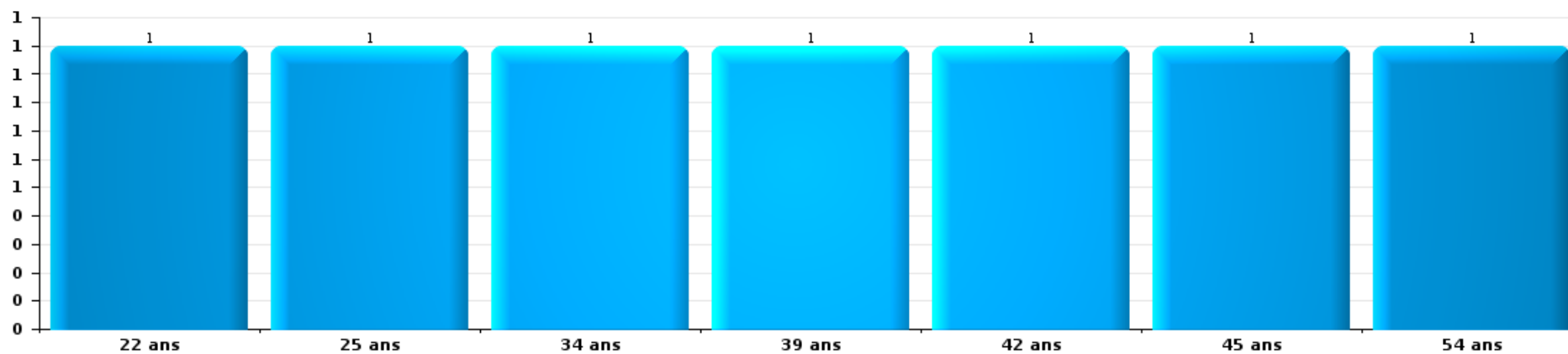
Vol dans ou sur un véhicule

Nombre de suspects-fait par âge (chronologique)



Dégradation de voiture

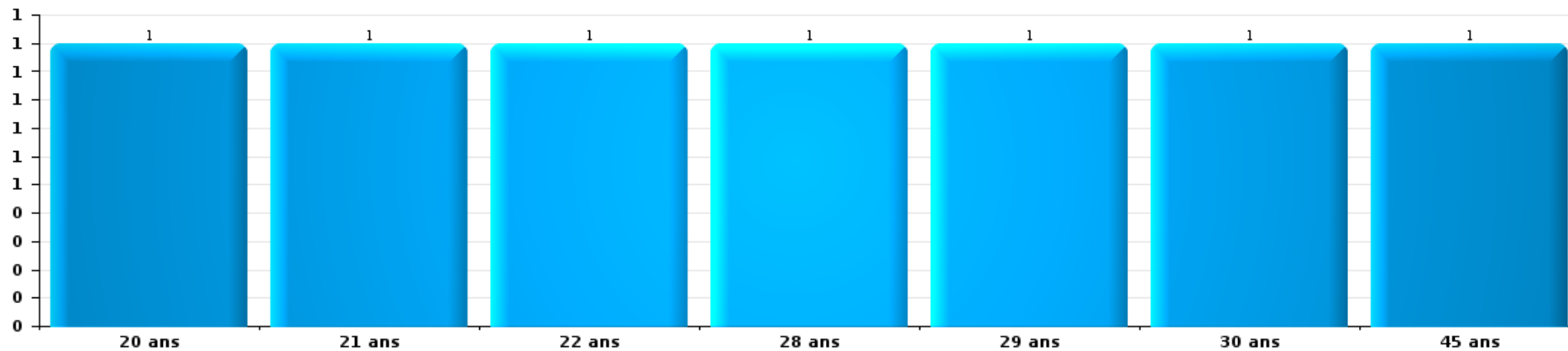
Nombre de suspects-fait par âge (chronologique)





Vol de vélo

Nombre de suspects-fait par âge (chronologique)



STATISTIQUES POLICIERES DE CRIMINALITE

LIEU DE PERPETRATION: ZONE DE POLICE

POLITIEZONE SCHELDE - LEIE

***ANNEXE I: DETAIL PAR CATEGORIE DE DELIT
CODE PENAL***



POLITIEZONE SCHELDE - LEIE

Infraction Code pénal

Infr. contre l'intégrité physique

			2000	2013	2014	2015	2016	2017	2018	2019	2020	2021	2022	2023	
Assassinat	Parricide (assassinat)	Tent.	1												
	Autres	Acc.			1	1			1						
		Tent.				1									
	Sous-total			1	1	2			1						
Meurtre	Autres	Acc.							1			1		1	
		Tent.		1	3	1	1	1	2	1	1			1	
	Sous-total			1	3	1	1	2	2	1	2			2	
Torture et maltraitance	Traitement dégradant	Acc.				1								1	
		Sous-total					1							1	
Coups et/ou blessures vol. en sphère familiale	Entre partenaires ou ex-partenaires	Acc.	7	40	39	46	49	44	42	49	42	31	31	32	
	Lors d'un différend familial en général	Acc.	46												
	Par les parents envers un mineur	Acc.	2	3	2	1	3	4	4	9	4	3	6	5	
	Par les parents envers personne vulnérable	Acc.		1											
	Envers les parents	Acc.	2	3	7	3	6	3	7	11	7	12	3	8	
	Envers d'autres ascendants directs ou collatéraux	Acc.		4	4	4	3	3	5	8	6	7	3	6	
Sous-total			57	51	52	54	61	54	58	77	59	53	43	51	
Coups et/ou blessures vol. hors sphère familiale	Bagarres (=coups réciproques)	Acc.	13	9	10	14	17	20	11	13	15	12	20	7	
	Coups envers fonctionnaire de police	Acc.	5	2	2	3	2	2	1			1	3	1	1
		Tent.	1												
	Envers un mineur par une pers. ayant autorité	Acc.	2	3	2	1	3		1	3	1	2		2	
	Envers un mineur qualité de l'auteur inconnue	Acc.	2	1	3	2	7	5	4	3	3	10	10	8	
	Envers pers. vulnérable par pers. ayant autorité	Acc.									1		1		
	Envers pers. vulnérable (qualité auteur inconnue)	Acc.			1						1	2			
	Envers un mineur par cohabitant sans rel. Autorité	Acc.											1		
	Coups envers personnel transport public	Acc.		1		1	2	1		1			1		
	Coups envers personnel autre service public	Acc.			1	2	1								
	Coups envers profession médicale	Acc.						1	2				1		
	Coups envers personnel institut d'enseignement	Acc.		8	11	6	11	6	5	8	13	11	8	7	
	Coups envers personnel pompiers/protection civile	Acc.												1	
Non spécifié	Acc.	66	41	64	69	61	48	46	57	39	43	48	60		
	Tent.			1						1					



Infr. contre l'intégrité physique

			2000	2013	2014	2015	2016	2017	2018	2019	2020	2021	2022	2023
		Sous-total	89	65	95	98	104	83	70	86	74	84	90	86
Abstention coupable		Acc.		1	1			1	1			1	1	
		Sous-total		1	1			1	1			1	1	
Autres infr. volontaires. c/ l'intégrité phys.	Administration substances nuisibles	Acc.							1		1		2	
	Entrave méchante à la circulation	Acc.	3	11	6	11	13	13	10	5	4	6	10	4
	Voies de faits et violences légères	Acc.	2	7	5	12	9	7	13	4	7	8	4	9
		Sous-total	5	18	11	23	22	20	24	9	12	14	16	13
Infr. involontaires contre l'intégrité physique	Homicides involontaires	Acc.		1										
	Coups et/ou blessures involontaires	Acc.	5		2	2	3		2	1	2		2	1
	Morsure de chien	Acc.	3	5	3	6	2	6	8	5	12	4	2	6
		Sous-total	8	6	5	8	5	6	10	6	14	4	4	7
		Total	160	142	165	188	194	165	166	180	160	158	154	160



Infr. contre la liberté individuelle

			2000	2013	2014	2015	2016	2017	2018	2019	2020	2021	2022	2023	
Prise d'otages	Tent.														1
	Sous-total														1
Enlèvement de mineur ou personne vulnérable	Enlèvement parental	Acc.							1	1	1	1	1		
	Autre enlèvement	Acc.						1							
		Tent.						1							
	Sous-total							2	1	1	1	1	1		
Détenition par un particulier		Acc.	2	1	1	1	1	4		1	1	1			
	Sous-total		2	1	1	1	1	4		1	1	1			
Total			2	1	1	1	1	6	1	2	2	2	1	1	



Infr. contre les mœurs

			2000	2013	2014	2015	2016	2017	2018	2019	2020	2021	2022	2023
Viol n'ayant pas causé la mort	Victime < 10a	Acc.		1		2		1	1	1	1		1	
	Victime 10a - 14a	Acc.	1		1	4	1	1	4	1		1	1	
	Victime 14a - 16a	Acc.		2	2		1				2		1	
	Victime 16a - 18a	Acc.		1				1	1	1	1	2	2	
		Tent.						1						
	Victime majeure	Acc.		1	3	1	1	3	1	3	2	7	1	
	Tent.				1					1				
	Sous-total		1	5	6	8	3	7	7	8	5	11	5	
Viol avec conséquence inconnue	Acc.			1	1									
	Sous-total			1	1									
Viol n'ayant pas causé la mort (nvCPS)	Victime < 16a	Acc.								1			2	
	Victime 16a - 18a	Acc.											1	1
	Victime majeure	Acc.											3	7
		Sous-total								1			6	8
Attentat à la pudeur avec violence / menace	Victime < 16a	Acc.		1	1	1			2	1	1	2	1	
	Victime 16a - 18a	Acc.	1			1	1							
		Tent.	1											
	Victime majeure	Acc.		2		2	1	1		2	3	4	1	
	Sous-total		2	3	1	4	2	1	2	3	4	6	2	
Attentat à la pudeur sans violence / menace	Victime < 16a	Acc.	6	3	2	1	1	2	4	3	6	2	1	
		Tent.				1								
	Victime 16a - 18a	Acc.			1	1	1		2	2				
	Victime âge inconnu	Acc.	1		1	1	2	3					1	
	Sous-total		7	3	4	3	5	5	6	5	6	2	2	
Attentat à la pudeur non spécifié	Acc.		1			1								
	Sous-total		1	1	1									
Atteinte intégrité sexuelle sans mort (nvCPS)	Victime < 16a	Acc.											3	3
	Victime 16a - 18a	Acc.											2	2
	Victime majeure	Acc.											3	5
		Sous-total											8	10



Infr. contre les mœurs

			2000	2013	2014	2015	2016	2017	2018	2019	2020	2021	2022	2023
Pornographie enfantine	Détention	Acc.				1		2			2	3	2	
	Distribution	Acc.				1	1	7	3	4	1	2	1	
	Accès pornographie enfantine via technologie	Acc.						2					1	
	Non spécifié	Acc.						1						
		Sous-total				2	1	12	3	4	3	5	4	
Pornographie		Acc.						1						
		Sous-total						1						
Incitation à la débauche	Victime mineure	Acc.	2	2	6	3	5	1		3	1	5	1	
		Tent.				2								
	Victime majeure	Acc.		1										
	Age victime inconnu	Acc.											1	
	Autre publicité pour débauche	Acc.		1	1									
	Non spécifié	Acc.	12											
		Sous-total	14	4	7	3	7	1		3	1	5	2	
Exploitation de la débauche d'autrui	Victime mineure	Acc.	1			1								
	Victime majeure	Acc.	1		1			1	1					
	Age victime inconnu	Acc.	1											
		Sous-total	3		1	1		1	1					
Outrage public aux bonnes mœurs	Actions (exhibitionnisme, etc.)	Acc.	2	2	5	2	3	2	2	8	3		1	
	Ecrits, images, objets	Acc.	2		1					1		2	3	
	Obscénités en public	Acc.		1			1							
	Exhibitionnisme (nvCPS)	Acc.											1	3
	Contenu pornographique extrême ou violent (nvCPS)	Acc.									1			
		Sous-total	4	3	6	2	4	2	2	9	4	2	5	3
Voyeurisme	Observation/enregistrement de nudité ou intimité	Acc.			1		2				1	3		
		Tent.							1					
	Diffusion enregistrement nudité ou intimité	Acc.							1		2	1	3	
		Sous-total			1		2		2		3	4	3	
Voyeurisme direct (nvCPS)	Victime < 16a	Acc.												1
		Sous-total												1
Voyeurisme via moyen technique ou autre (nvCPS)	Victime < 16a	Acc.											1	1
	Victime majeure	Acc.											2	1
		Sous-total											3	2



Infr. contre les mœurs

			2000	2013	2014	2015	2016	2017	2018	2019	2020	2021	2022	2023
Diffusion de contenu à caractère sexuel (nvCPS)	Victime < 16a	Acc.										1		2
	Victime majeure	Acc.												1
		Sous-total											1	
Diffusion contenu sex. but méchant/lucrat. (nvCPS)	Victime < 16a	Acc.											1	2
	Victime 16a - 18a	Acc.												1
	Victime majeure	Acc.											2	1
	Sous-total												3	4
Grooming (contact par ICT avec mineur < 16 ans)		Acc.					1		1		1	1	1	
		Tent.							1		1			
		Sous-total					1		2		2	1	1	
Exploitation sexuelle mineurs-prostitution (nvCPS)	Incitation à la débauche/prostit. (nvCPS)	Acc.												3
		Sous-total												3
Images d'abus sexuels de mineurs (nvCPS)	Production/diffusion images abus sexuels (nvCPS)	Acc.											1	
		Sous-total											1	
		Total	32	20	27	24	25	30	25	33	28	37	45	34



Infr. contre autres valeurs morales et sentiments

			2000	2013	2014	2015	2016	2017	2018	2019	2020	2021	2022	2023
Harcèlement	Harcèlement par téléphone (OLD)	Acc.	8											
		Acc.	13	58	78	73	65	77	49	73	62	78	76	78
	Sous-total	21	58	78	73	65	77	49	73	62	78	76	78	
Violation de sépulture		Acc.	1	1	1				2		3	1	1	
		Sous-total	1	1	1				2		3	1	1	
Violation du secret professionnel		Acc.		1				2			1		1	1
		Sous-total		1				2			1		1	1
Atteinte à l'honneur	Calomnie et diffamation	Acc.	15	17	15	12	15	17	12	15	26	19	19	17
	Déclaration calomnieuse	Acc.		1	1	2		1	1	1	1	1	4	2
	Imputation calomnieuse	Acc.	5	1	1		1		1	1	5	4	2	
	Divulgation méchante	Acc.		2			1			1				
	Injures (Délit)	Acc.		8	4	6	4	6	5	7	9	7	3	8
	Non spécifié	Acc.				1								1
	Sous-total		20	29	21	21	21	24	19	25	41	31	28	28
Vie privée	Intrusion de nuit	Acc.									1			
		Acc.	2	1	9	8	3	6	7	3	9	3	4	7
	Violation de domicile par un particulier	Acc.	1			1	1		1	1	1	1	2	
	Sous-total		3	1	9	8	4	7	7	4	11	4	6	7
Tapage nocturne		Acc.	15	14	16	13	16	14	16	20	12	13	3	5
		Sous-total	15	14	16	13	16	14	16	20	12	13	3	5
Violation de communication par particulier		Acc.			1	2								1
		Sous-total			1	2								1
Abus faiblesses de personnes		Acc.			1	1	1	2						2
		Sous-total			1	1	1	2						2
Vie privée mœurs: publication identité victime		Acc.							2				1	3
		Sous-total							2				1	3
Cyberlokkig (leurre de mineur par ICT)		Acc.				1	1							
		Sous-total				1	1							
Occupation bien d'autrui (squatter)	Pénétrer / occuper / séjourner (bien non habité)	Acc.								1				4
		Sous-total								1				4
		Total	60	104	127	119	108	126	95	123	130	127	116	129



Infr. relative au statut juridique de l'enfant

			2000	2013	2014	2015	2016	2017	2018	2019	2020	2021	2022	2023
Non-représentation d'enfants	Par une personne qui en a la charge	Acc.			1									
		Sous-total			1									
		Total			1									



Vol et extorsion

			2000	2013	2014	2015	2016	2017	2018	2019	2020	2021	2022	2023
Vol avec circ. aggr.	Avec violence	Acc.	11	5	8	5	8	4	4	4	4	4	2	3
		Tent.	3	1	3	1	1		1		1		1	1
	Sans violence	Acc.	241	358	258	206	254	185	169	168	109	92	161	133
		Tent.	116	138	139	100	93	109	79	72	70	53	72	61
	Sous-total			371	502	408	312	356	298	253	244	184	149	236
Vol sans circ. aggr.	Avec violence	Acc.	2		2	3	1		4	3	2	6	1	2
		Tent.		1									1	
	Sans violence, Vol à la tire	Acc.	22	29	13	13	9	2	12	8	6	4	1	5
		Tent.		1	1		1							
	Sans violence, Vol d'usage	Acc.	1	1			1		1					3
		Acc.	8	18	18	16	23	14	25	12	8	9	13	8
	Sans violence, Vol domestique	Tent.	1		1			1	1					
		Acc.	441	349	362	272	274	266	300	261	178	224	268	230
	Sans violence	Tent.	12	3	6	15	9	14	12	12	6	10	11	11
		Sous-total		487	402	403	319	318	297	355	296	200	253	295
Vol non spécifié	Acc.		42	1	2			1	1		1		1	1
		Tent.	12											
	Sous-total		54	1	2			1	1		1		1	1
Extorsion	Acc.		4		6	7	3	7	12	3	3	5	9	5
		Tent.		1	5	1	1	3	4	2	2	4	3	4
	Sous-total		4	1	11	8	4	10	16	5	5	9	12	9
Maraudage	Acc.	3												
	Sous-total		3											
Total			919	906	824	639	678	606	625	545	390	411	544	467



Fraude

			2000	2013	2014	2015	2016	2017	2018	2019	2020	2021	2022	2023
Blanchiment d'argent	Acc.		2	5	2	2	2	2	6	8	6	19	8	9
	Sous-total		2	5	2	2	2	2	6	8	6	19	8	9
Recel	Recel simple	Acc.	1	3	1	1	1	2	2			1	13	1
		Tent.				1								
	Recel qualifié	Acc.	2											
	Sous-total		3	3	1	1	2	2	2			1	13	1
Grivèlerie	Carburant / lubrifiant	Acc.	81	3	4	1	3		4	1	1	1		
	Boissons et aliments	Acc.				1	1	2				1	1	1
	Voiture de location	Acc.	1	3	2	7	4	5	2	2	2	4	5	2
	Logements	Acc.				2		2		1				
	Non spécifié	Acc.	3											
	Sous-total		85	6	6	11	8	9	6	6	4	3	6	6
Corruption privée	Acc.											1		
	Sous-total											1		
Détournement et destruction frauduleuse	Cel frauduleux	Acc.	178	44	4	12	6	4	3	5	3	5	7	3
	D'argent, de papiers, etc.	Acc.	3		1	1		1					1	1
	De pièces judiciaires	Acc.												1
	D'objets saisis	Acc.	1	1				3	1			2		1
	D'héritage	Acc.	1											
	Non spécifié	Acc.	8	1		1		1	1	2		2		
	Sous-total		191	46	5	14	6	9	5	7	3	9	8	6
Escoquerie	Fraude par internet	Acc.		29	40	54	58	48	79	122	124	156	162	146
		Tent.		10	5	7	8	9	12	15	10	3	10	9
	Escoquerie sans internet	Acc.		17	21	33	25	25	20	21	15	21	25	23
		Tent.		2	7	14	7	5	2	3	2	2	4	5
	Non spécifié	Acc.	19											
		Tent.	2											
	Sous-total		21	58	73	108	98	87	113	161	151	182	201	183
Tromperie	Marchandises vendues / travail fourni	Acc.	1				1	1		1				
	Monnaies	Acc.									1			
	Endossement frauduleux de factures	Acc.	2											
	Sous-total		3				1	1		1	1			



Fraude

			2000	2013	2014	2015	2016	2017	2018	2019	2020	2021	2022	2023	
Abus de confiance et infr. apparentées	Abus de confiance	Acc.	26	23	21	27	19	20	16	22	25	24	22	17	
		Tent.	1												
	Abus des faiblesses	Acc.	1	1				3	1	1			2	1	
		Tent.										1			
Sous-total			28	24	21	27	19	23	17	23	26	26	23	17	
Abus de biens sociaux	Par des sociétés	Acc.					2	1		1					
	Autres	Acc.							1					1	
	Sous-total						2	1	1	1					1
Infr. liées à l'insolvabilité	Par le débiteur	Acc.						1		1	1				
	Non spécifié	Acc.		1	2	2	1	1		1	2	1		1	
	Sous-total			1	2	2	1	2		2	3	1		1	
Insolvabilité frauduleuse		Acc.					3			1				1	
	Sous-total						3			1				1	
Chèques sans provision		Acc.	23												
	Sous-total		23												
Total			356	143	110	165	142	136	150	208	193	245	259	222	



Dégradation de la propriété

			2000	2013	2014	2015	2016	2017	2018	2019	2020	2021	2022	2023
Incendie volontaire	Dans lieu habité (de jour)	Acc.			1		1	1		1		1		
		Tent.												1
	Dans lieu habité (de nuit)	Acc.		1			1	2			1	1	1	
		Tent.												
	Dans lieu habité (moment indéterminé)	Acc.										1		1
		Tent.												
	Dans un autre lieu (de jour)	Acc.	1	3	5		2	3	5	2	1	3	4	2
		Tent.				1								
Dans un autre lieu (de nuit)	Acc.	2	3	9	1	1	1	1	1	1		2	2	1
	Tent.									1				
Dans un autre lieu (moment indéterminé)	Acc.			1	3		1	1			1			1
	Tent.			1										
	Sous-total		3	7	17	5	5	8	7	5	3	8	7	6
Destruction par explosion volontaire	Dans un autre lieu (de jour)	Acc.	1											
		Tent.	1											
	Sous-total	2												
Incendie involontaire	Acc.	28	47	19	36	30	28	32	23	10	14	12	6	
	Sous-total	28	47	19	36	30	28	32	23	10	14	12	6	
Destruction, dénaturation, dégradation	Avec circ. aggr.	Acc.	6	2	2	1		3	1	2				2
	Destruction de biens agricoles	Acc.	1	1				1	2					
		Tent.				1								
	Non spécifié	Acc.	6			1								
Sous-total		13	3	2	3		4	3	2				2	
Vandalisme	Sur véhicules	Acc.	61	96	78	92	84	78	65	75	72	70	82	62
	Sur autres biens mobiliers	Acc.	89	31	35	31	17	24	19	20	20	25	33	17
		Tent.			2									
	Graffitis	Acc.	1		6	2	24	6	3	1	2	6	6	4
	Autres détériorations sur biens immobiliers	Acc.	36	57	84	69	66	58	76	61	53	54	60	46
	Dégradation de clôture	Acc.	1	19	13	18	7	6	12	8	5	5	4	1
Sous-total		188	203	218	212	198	172	175	165	152	160	185	130	
	Total	234	260	256	256	233	212	217	195	165	182	204	144	



Infr. contre la Sécurité de l'Etat

		2000	2013	2014	2015	2016	2017	2018	2019	2020	2021	2022	2023
Terrorisme	Groupe terroriste	Acc.					1						
		Sous-total					1						
		Total					1						



Infr. contre la sécurité publique

			2000	2013	2014	2015	2016	2017	2018	2019	2020	2021	2022	2023	
Organisation criminelle	Acc.				1							1	4	4	
	Sous-total			1								1	4	4	
Association de malfaiteurs	Acc.			5		3	4	1	1		1	2	1	1	
	Sous-total			5		3	4	1	1		1	2	1	1	
Evasion de prisonniers	Evasion simple	Acc.			1										
	Non-entrée de congé	Acc.							1						
	Non-respect surveillance électronique	Acc.			1			1	1	2		1	3		
	Non spécifié	Acc.	5	1	1									1	
	Sous-total		5	1	3			1	2	2		1	3	1	
Recel	Recel de cadavre	Acc.	1												
	Sous-total		1												
Menaces	Menace d'attentat	Acc.		4	1	1		2	1		3	11	1	1	
	Verbales	Acc.	59	34	55	31	40	29	27	13	28	35	24	23	
	Ecrites	Acc.	4	8	18	18	10	14	10	18	16	12	16	11	
	Par gestes, emblèmes	Acc.	12	15	16	19	13	14	10	19	13	16	13	13	
	Alerte à la bombe	Acc.	1				1			1				2	
		Acc.	1			1								1	1
	Non spécifié	Tent.	1												
	Sous-total		78	61	90	70	64	59	48	51	60	74	57	49	
	Total		84	67	94	73	68	61	51	53	61	78	65	55	



Infr. contre l'autorité publique

			2000	2013	2014	2015	2016	2017	2018	2019	2020	2021	2022	2023
Violence c/ personnes investies autorité publique	Acc.				2	1	1			1			3	1
	Sous-total			2	1	1			1			3	1	
Rébellion	Rébellion armée	Acc.		4	2	3		3		1	3	2	2	4
	Rébellion non armée	Acc.	16	13	13	13	5	9	11	10	10	10	8	7
	Non spécifié	Acc.		2	2			1	2		1			1
	Sous-total		16	19	17	16	5	13	13	11	14	12	10	12
Outrages	Acc.		13	13	7	8	1	12	3	2	12	8	4	4
	Sous-total		13	13	7	8	1	12	3	2	12	8	4	4
Autres infractions	Bris de scellés	Acc.				1			2	1			2	2
	Industrie, commerce et enchères publiques	Acc.								1				
	Sous-total					1			2	2			2	2
Total			29	32	26	26	7	25	18	16	26	20	19	19



Infr. contre la foi publique

			2000	2013	2014	2015	2016	2017	2018	2019	2020	2021	2022	2023
Faux en écritures	Faux en écritures	Acc.	14	10	18	10	14	13	16	19	8	8	13	20
		Tent.								1				
	Usage de faux en écrit. et écrit. falsifiées	Acc.	1	3	2	2	2	1	1	2	1	3	3	2
		Sous-total	15	13	20	12	16	14	17	22	9	11	16	22
Usurpation	De fonctions	Acc.	2	1	2	1	1		2	1	1	1	1	2
	De costumes, de décorations, etc.	Acc.					1							1
	De nom	Acc.	3	4	2	4	2	6	5	6	11	22	25	19
		Sous-total	5	5	4	5	4	6	7	7	12	23	26	22
Contrefaçon / falsification	Contrefaçon	Acc.	1	1	1	2	3		1		2	3		3
	Falsification	Acc.	1				2		1	1	1	1	2	
		Sous-total	2	1	1	2	5		2	1	3	4	2	3
Fausses monnaies	Emission	Acc.	9	1	10	11	4	7	4	6	3	5		3
		Tent.				1	1		1		1			
	Autres	Acc.	2		1	2	1					1		
		Sous-total	11	1	11	14	6	7	5	6	4	6		3
Faux en justice	Fausses déclarations	Acc.	2		1	1		1	2	1			1	
		Sous-total	2		1	1		1	2	1			1	
		Total	35	20	37	34	31	28	33	37	28	44	45	50



POLITIEZONE SCHELDE - LEIE

Infraction Code pénal

Infr. contre la famille

		2000	2013	2014	2015	2016	2017	2018	2019	2020	2021	2022	2023
Abandon de famille	Acc.	2		2		6	1	1		1		2	
	Sous-total	2		2		6	1	1		1		2	
Refus du droit aux relations personnelles	Acc.	79	36	24	31	38	39	35	32	38	45	30	40
	Sous-total	79	36	24	31	38	39	35	32	38	45	30	40
Non-acquittement pension alimentaire	Acc.	6	5	4	1	2	3	1		1	6	8	7
	Sous-total	6	5	4	1	2	3	1		1	6	8	7
Total		87	41	30	32	46	43	37	32	40	51	40	47

Criminalité informatique

		2000	2013	2014	2015	2016	2017	2018	2019	2020	2021	2022	2023
Hacking	Acc.		5	4	10	7	9	19	8	32	17	20	15
	Tent.							1				1	
	Sous-total		5	4	10	7	9	20	8	32	17	21	15
Faux en informatique	Acc.		3	3	4	5	3	8	9	81	22	22	22
	Tent.									2		1	
	Sous-total		3	3	4	5	3	8	9	83	22	23	22
Fraude informatique	Acc.		15	12	13	20	17	30	42	120	108	96	105
	Tent.		3	2	3	11	1	1	1	5	6		3
	Sous-total		18	14	16	31	18	31	43	125	114	96	108
Sabotage	Acc.		1	1	2	2		2		1		2	3
	Sous-total		1	1	2	2		2		1		2	3
Total			27	22	32	45	30	61	60	241	153	142	148



Exercice illégal de l'autorité publique

		2000	2013	2014	2015	2016	2017	2018	2019	2020	2021	2022	2023
Corruption publique	Acc.	1								1		2	
	Sous-total	1								1		2	
Actes arbitraires	Acc.	1											
	Sous-total	1											
Prise d'intérêt	Acc.		1		1			1		1			
	Sous-total		1		1			1		1			
Abus de l'autorité	Acc.					2							
	Sous-total					2							
Négligence du dépositaire	Acc.	1											
	Sous-total	1											
Violation de communication par fonctionnaire	Acc.											1	
	Sous-total											1	
Total		3	1		1	2		1		2		3	

Marchand de sommeil

		2000	2013	2014	2015	2016	2017	2018	2019	2020	2021	2022	2023
Sans circ. aggr.	Acc.												1
	Sous-total												1
Total													1

Traite des êtres humains

		2000	2013	2014	2015	2016	2017	2018	2019	2020	2021	2022	2023
Exploitation sexuelle	Acc.						1						
	Sous-total						1						
Exploitation économique	Acc.			2	1		1					1	
	Sous-total			2	1		1					1	
Total				2	1		2					1	



Autres infractions Code pénal

		2000	2013	2014	2015	2016	2017	2018	2019	2020	2021	2022	2023
	Acc.								1				2
	Sous-total								1				2
	Total								1				2

Contravention Code pénal

		2000	2013	2014	2015	2016	2017	2018	2019	2020	2021	2022	2023
Injures (Contravention)	Acc.	9											
	Sous-total	9											
Dissimulation visage dans lieu public	Acc.											1	
	Sous-total											1	
Autres contraventions CP	Acc.	15							2				
	Sous-total	15							2				
	Total	24							2			1	

STATISTIQUES POLICIERES DE CRIMINALITE

LIEU DE PERPETRATION: ZONE DE POLICE

POLITIEZONE SCHELDE - LEIE

***ANNEXE II: DETAIL PAR CATEGORIE DE DELIT
LOIS SPECIALES***



POLITIEZONE SCHELDE - LEIE

Infraction Lois spéciales

Drogues			2000	2013	2014	2015	2016	2017	2018	2019	2020	2021	2022	2023
Détention		Acc.	55	75	105	96	75	91	40	69	80	83	49	131
		Tent.	1											
		Sous-total	56	75	105	96	75	91	40	69	80	83	49	131
Usage	Usage en groupe	Acc.	21											
	Usage individuel	Acc.	24											
	Faciliter l'usage	Acc.		2	4				2	5	2	1		
	Incitation à l'usage	Acc.	1		3		1			2		1		
	Désordre, scandale ou danger dans un espace public	Acc.				1		3	1		1			1
	Sous-total	46	2	7	1	1	3	3	7	3	2		1	
Importation et exportation		Acc.	13	14	14	2	1	8	1	2	3	18	7	6
		Sous-total	13	14	14	2	1	8	1	2	3	18	7	6
Fabrication		Acc.		2	2	3	3	4	3	3	3	2		1
		Sous-total		2	2	3	3	4	3	3	3	2		1
Commerce		Acc.	25	6	6	4	9	8	7	9	5	9	9	16
		Sous-total	25	6	6	4	9	8	7	9	5	9	9	16
Autres		Acc.	2	1	4	5	4	2		1		1		2
		Sous-total	2	1	4	5	4	2		1		1		2
	Total		142	100	138	111	93	116	54	91	94	115	65	157



Législation sur les étrangers			2000	2013	2014	2015	2016	2017	2018	2019	2020	2021	2022	2023
Transmigration illégale	Mariages simulés/blancs sans récompense/contrainte	Acc.			1	1					1		1	2
	Cohab. légale de complais. sans récompense/contr.	Acc.									1			2
	Accès au territoire	Acc.	3	8	13	6	7	2	11	2	3		3	3
	Séjour	Acc.	2	27	22	22	27	34	25	19	24	14	5	4
	Éloignement	Acc.			1						1			
	Pas de port de documents d'identité ou de voyage	Acc.			2	2					1	1		
	Inscription au registre des étrangers	Acc.	1	18	6	12	3	2		2	5		2	
	Sous-total		6	53	45	43	37	38	36	23	36	15	11	11
Trafic d'êtres humains	Acc.						1	2	1			1	3	
	Sous-total						1	2	1			1	3	
Traite d'êtres humains	Acc.	2												
	Sous-total	2												
Aide au séjour illégal	Acc.			1		1								
	Sous-total			1		1								
Autres	Acc.			3			1							
	Sous-total			3			1							
	Total		8	53	49	43	38	40	38	24	36	16	14	11



Environnement			2000	2013	2014	2015	2016	2017	2018	2019	2020	2021	2022	2023
Déchets	Transport de déchets	Acc.		1	2									
	Déchets par professionnel	Acc.		3	4	4	5	1	3	2	2	2	2	
	Déchets par particulier	Acc.		25	26	31	28	21	11	18	25	12	15	12
	Déchets par personne indéterminée	Acc.	35											
	Déchets: permis/autorisation	Acc.		1					1	2	2			1
	Non spécifié	Acc.	9											
	Sous-total		44	30	32	35	33	22	15	22	29	14	17	13
Autres que déchets	Urbanisme	Acc.	21	18	24	26	20	13	11	9	8	5	6	7
	Permis d'environnement	Acc.		2		2	3			4	1			1
	Bruit	Acc.	4	1	2	1	6	1		1	1	1	2	
	Pollution de l'eau	Acc.	9	3	3	2		16	1	1				
	Pollution de l'air	Acc.	1				1		2		3			
	Pollution du sol	Acc.		1	1	2	7		1	1	2	1		
	Autres nuisances en matière d'environnement	Acc.	34		2	1	1	1	3	1				1
	Sous-total		69	25	32	34	38	31	18	17	15	7	8	9
Biodiversité / Faune et flore	Bien-être animal	Acc.	9	1	3	4	10	1	2	5	4	3	6	4
	Protection de la nature	Acc.	11	1	1		1	1	1					1
	Permis / autorisation animaux	Acc.						1						
	Destruction d'animaux	Acc.		2	3	2		2	3		1			
		Tent.		1							1			
	Santé des animaux	Acc.												1
	Sous-total		20	5	7	6	11	5	6	6	5	3	7	5
Non spécifié	Acc.	3												
	Sous-total		3											
	Total		136	60	71	75	82	58	39	45	49	24	32	27



Armes et explosifs			2000	2013	2014	2015	2016	2017	2018	2019	2020	2021	2022	2023
Détention illégale	Arme à feu	Acc.		20	20	22	24	15	38	23	17	82	12	24
	Arme blanche ou non à feu	Acc.		10	12	6	9	14	6	6	8	6	9	10
	Munition	Acc.						1		3		1		1
	Pièces/accessoires	Acc.							1					
	Non spécifié	Acc.	14				1							
	Sous-total		14	30	32	28	34	30	45	32	25	89	21	35
Port / transport illégal	Arme à feu	Acc.					2							2
	Arme blanche ou non à feu	Acc.		4	5	5	2	4	3	5	5	11	3	11
	Munition	Acc.						1						
	Non spécifié	Acc.	7											
	Sous-total		7	4	5	5	4	5	3	5	5	11	5	11
Commerce illégal	Arme à feu	Acc.									1	1	1	
	Munition	Acc.										1		
	Sous-total										1	2	1	
Explosifs		Acc.					1		1					
		Sous-total					1		1					
Autre	Défaut signalement vol ou perte	Acc.				1								
	Import / export / transit à un usage militaire	Acc.						1					1	
	Non spécifié	Acc.	8											
	Sous-total		8			1		1					1	
	Total		29	34	37	34	39	36	49	37	31	102	28	46



Protection de la personne			2000	2013	2014	2015	2016	2017	2018	2019	2020	2021	2022	2023
Discrimination	Racisme et xénophobie	Acc.	2		1				1	2	1		1	1
	Fondée sur son orientation sexuelle (homophobie)	Acc.										1	1	
	Fondée sur le sexe (sexisme)	Acc.												1
	Autre discrimination	Acc.				1								
	Sous-total		2		1	1			1	2	1	1	2	2
Protection de la vie privée		Acc.	17	2	1	2	2	5	2	1	1			
	Sous-total		17	2	1	2	2	5	2	1	1			
Caméras de surveillance		Acc.				1	2	1	1		1	1	2	1
	Sous-total					1	2	1	1		1	1	2	1
Droit à l'image		Acc.						1			3	2	1	
	Sous-total							1			3	2	1	
Autres		Acc.	1											
	Sous-total		1											
	Total		20	2	2	4	4	7	4	3	6	4	5	3



POLITIEZONE SCHELDE - LEIE

Infraction Lois spéciales

Hormones et dopage

		2000	2013	2014	2015	2016	2017	2018	2019	2020	2021	2022	2023
Détention	Acc.			4	1				1	1		1	
	Sous-total			4	1				1	1		1	
Non spécifié	Acc.							1	1				
	Sous-total							1	1				
	Total			4	1			1	2	1		1	

Loi du football

		2000	2013	2014	2015	2016	2017	2018	2019	2020	2021	2022	2023
Vente irrégulière de tickets	Acc.												1
	Sous-total												1
	Total												1

Sécurité privée

		2000	2013	2014	2015	2016	2017	2018	2019	2020	2021	2022	2023
Entreprises de gardiennage / de sécurité	Acc.	4											
	Sous-total	4											
	Total	4											

Protection de la jeunesse

		2000	2013	2014	2015	2016	2017	2018	2019	2020	2021	2022	2023
Législation sur l'obligation scolaire	Acc.		1	2		1			1	1			
	Sous-total		1	2		1			1	1			
Législation sur les dancings	Acc.	1											
	Sous-total	1											
Législation sur la protection de la jeunesse	Acc.		20	34	48	50	61	76	84	86	93	79	64
	Sous-total		20	34	48	50	61	76	84	86	93	79	64
	Total	1	21	36	48	51	61	76	85	87	93	79	64



Code pénal social

		2000	2013	2014	2015	2016	2017	2018	2019	2020	2021	2022	2023
Harcèlement au travail	Acc.			1	2	1	1	2	2	2	2		1
	Sous-total			1	2	1	1	2	2	2	2		1
Temps de travail	Acc.									1			
	Sous-total									1			
Rémunération et autres avantages patrimoniaux	Acc.			1									
	Sous-total			1									
Travail illégal	Acc.	2											
	Sous-total	2											
Fraude sociale aux cotisations (travail au noir)	Acc.		3	1		3	2		1	1	1	7	8
	Sous-total		3	1		3	2		1	1	1	7	8
Documents sociaux	Acc.								1				
	Sous-total								1				
Infr. contre foi publique en droit pénal social	Acc.				1		3	1	3	3	2	1	3
	Sous-total				1		3	1	3	3	2	1	3
Escoquerie en droit pénal social	Acc.					3	3	1	1	2	2		3
	Sous-total					3	3	1	1	2	2		3
Autres	Acc.		1	1	1	1	2	2	1				1
	Sous-total		1	1	1	1	2	2	1				1
	Total	2	4	4	4	8	11	6	9	9	7	8	16

Ivresse et alcool

		2000	2013	2014	2015	2016	2017	2018	2019	2020	2021	2022	2023
Ivresse publique	Acc.	9	17	23	29	28	38	32	30	17	14	21	22
	Sous-total	9	17	23	29	28	38	32	30	17	14	21	22
Heure de fermeture d'établiss. hôteliers	Acc.						1						
	Sous-total						1						
Servir de l'alcool à une personne ivre	Acc.							1					
	Sous-total							1					
	Total	9	17	23	29	28	39	33	30	17	14	21	22



Registre de population

		2000	2013	2014	2015	2016	2017	2018	2019	2020	2021	2022	2023
	Acc.	19	71	65	42	46	68	47	52	34	28	27	27
	Sous-total	19	71	65	42	46	68	47	52	34	28	27	27
	Total	19	71	65	42	46	68	47	52	34	28	27	27

Carte d'identité

		2000	2013	2014	2015	2016	2017	2018	2019	2020	2021	2022	2023
Pas en possession	Acc.	5	1	6	1	1	1	2	4	2	4	1	1
	Sous-total	5	1	6	1	1	1	2	4	2	4	1	1
Refus de présentation	Acc.	2		1						1		1	
	Sous-total	2		1						1		1	
Non spécifié	Acc.		3	5									
	Sous-total		3	5									
Autres	Acc.		1	1		6	4						
	Sous-total		1	1		6	4						
	Total	7	5	13	1	7	5	2	4	3	4	2	1

Santé publique

		2000	2013	2014	2015	2016	2017	2018	2019	2020	2021	2022	2023
Politique de la santé	Acc.									1	1		
	Sous-total									1	1		
Interdiction de fumer	Acc.			2	3		1	1	1				
	Sous-total			2	3		1	1	1				
Denrées alimentaires	Acc.											2	
	Sous-total											2	
Refus ou négligence respect mesures	Acc.									444	181	2	
	Sous-total									444	181	2	
Non spécifié	Acc.							1					
	Sous-total							1					
Autres	Acc.	1	1							68	5		
	Sous-total	1	1							68	5		
	Total	1	1	2	3		1	2	1	513	187	4	



Travail

		2000	2013	2014	2015	2016	2017	2018	2019	2020	2021	2022	2023
Règlement général protection du travail	Acc.				1				2		2		
	Sous-total				1				2		2		
Commerce ambulant	Acc.	3		2	6	5			2				
	Sous-total	3		2	6	5			2				
Infractions mesure interdiction professionnelle	Acc.												1
	Sous-total												1
Fraude sociale aux cotisations (travail au noir)	Acc.	3		2							1		
	Sous-total	3		2							1		
Tourisme et hôtellerie	Acc.								1				
	Sous-total								1				
Non spécifié	Acc.			1					1		1		
	Sous-total			1					1		1		
Autres	Acc.	1		1									2
	Sous-total	1		1									2
	Total	7		6	7	5			6		4	2	1

Protection des revenus publics

		2000	2013	2014	2015	2016	2017	2018	2019	2020	2021	2022	2023
Taxe de circulation / TMC	Acc.		9	13	1	5	3	3	2				
	Sous-total		9	13	1	5	3	3	2				
Fraude TVA	Acc.	1		1	2				1				
	Sous-total	1		1	2				1				
Fraude fiscale - impôts sur le revenu	Acc.	1	3			2	1	1		2		1	
	Sous-total	1	3			2	1	1		2		1	
Fraude autres revenus publics	Acc.	6											
	Sous-total	6											
Non spécifié	Acc.	4		1				1	1				
	Sous-total	4		1				1	1				
	Total	12	12	15	3	7	4	5	4	2		1	



Législation économique

		2000	2013	2014	2015	2016	2017	2018	2019	2020	2021	2022	2023
Sociétés	Acc.	1		1				3	5	3		2	
	Sous-total	1		1				3	5	3		2	
Instruments financiers	Acc.					1							
	Sous-total					1							
Contrefaçon de droits de propriété intellectuelle	Acc.					1				1			
	Sous-total					1				1			
Autres	Acc.	4		2	1	1		1	1	1			
	Sous-total	4		2	1	1		1	1	1			
	Total	5		3	1	3		4	6	5		2	

Pratiques commerciales

		2000	2013	2014	2015	2016	2017	2018	2019	2020	2021	2022	2023
Pratiques du marché et protection du consommateur	Acc.	13		2									
	Sous-total	13		2									
Registre de commerce	Acc.											1	
	Sous-total											1	
Non spécifié	Acc.					1							
	Sous-total					1							
Autres	Acc.	2				1							
	Sous-total	2				1							
	Total	15		2		2						1	



Autres lois spéciales

		2000	2013	2014	2015	2016	2017	2018	2019	2020	2021	2022	2023
Transport	Acc.	8	5	2	5	9		6	8	4	4	2	3
	Sous-total	8	5	2	5	9		6	8	4	4	2	3
Prévention: incendies, explosions, accidents	Acc.												3
	Sous-total												3
Loteries et jeux de hasard	Acc.	6											
	Sous-total	6											
Infr. dans le secteur audiovisuel	Acc.	1	1				1						
	Sous-total	1	1				1						
Energie	Acc.								1				
	Sous-total								1				
Incitation à certains crimes	Acc.			1									
	Sous-total			1									
Dégradation involontaire câbles télécommunication	Acc.			3	22	22	26	16	16	11	14	12	6
	Sous-total			3	22	22	26	16	16	11	14	12	6
Infractions Loi police chemins de fer	Acc.			1		1	4	2	2	2	5	2	1
	Sous-total			1		1	4	2	2	2	5	2	1
Protection (pièce de l') uniforme policier	Acc.												1
	Sous-total												1
Moyens de communications électroniques	Acc.									1		1	1
	Sous-total									1		1	1
Autres	Acc.	15	2	3	2	2	3	2	4	4	1		
	Sous-total	15	2	3	2	2	3	2	4	4	1		
	Total	30	8	10	29	34	34	26	31	22	24	17	15

STATISTIQUES POLICIERES DE CRIMINALITE

LIEU DE PERPETRATION: ZONE DE POLICE

POLITIEZONE SCHELDE - LEIE

***ANNEXE III: DETAIL
FIGURES CRIMINELLES / PHENOMENES***



POLITIEZONE SCHELDE - LEIE

FC Vol moyen de transport

		2000	2013	2014	2015	2016	2017	2018	2019	2020	2021	2022	2023
Vol de voiture	Acc.	60	14	9	16	10	6	11	1	7	9	5	7
	Tent.	7	7	2	2	2		2	1	1		1	
	Total	67	21	11	18	12	6	13	2	8	9	6	7
Vol de moto	Acc.	2					1		1		1		
	Tent.												
	Total	2					1		1		1		
Carjacking	Acc.	2		1				2			3		2
	Tent.	1											
	Total	3		1				2			3		2
Vol dans les garages	Acc.	1	1			2		2		1	1		
	Tent.												
	Total	1	1			2		2		1	1		
Vol de vélomoteur	Acc.	12		2	2	2	2	3				3	9
	Tent.												
	Total	12		2	2	2	2	3				3	9
Vol de vélo	Acc.	125	125	107	68	74	71	66	64	51	77	70	60
	Tent.		1	2		1	1				1	2	2
	Total	125	126	109	68	75	72	66	64	51	78	72	62



FC Cambriolage

		2000	2013	2014	2015	2016	2017	2018	2019	2020	2021	2022	2023
Cambriolage dans habitation	Acc.	113	191	138	100	115	107	81	70	68	49	92	95
	Tent.	102	93	97	68	55	80	56	44	50	41	61	45
	Total	215	284	235	168	170	187	137	114	118	90	153	140
Cambriolage ds entreprise ou commerce	Acc.	35	27	36	20	17	14	15	15	6	5	11	11
	Tent.	3	10	12	9	10	11	8	12	2	4	3	3
	Total	38	37	48	29	27	25	23	27	8	9	14	14
Cambriolage ds service public ou bâtiment administ	Acc.	12	5	11	7	1	6	4	8	5	4	7	4
	Tent.	1	3	2	4	2	3	1	2	3	2	3	3
	Total	13	8	13	11	3	9	5	10	8	6	10	7
Vol au béliier	Tent.						1						
	Total						1						
Cambriolage dans bâtiment (total)	Acc.	158	222	184	126	133	126	100	93	79	58	110	109
	Tent.	106	106	111	81	67	94	65	58	55	47	67	51
	Total	264	328	295	207	200	220	165	151	134	105	177	160

FC Vol autre

		2000	2013	2014	2015	2016	2017	2018	2019	2020	2021	2022	2023
Vol à main armée	Acc.	4		4	2	2	1	2	4	2	1	2	2
	Tent.	1			1							1	1
	Total	5		4	3	2	1	2	4	2	1	3	3
Vol avec violence sans arme	Acc.	16	6	11	12	8	10	16	6	7	13	11	7
	Tent.	2	2	7	1	2	1	4	2	3	4	1	4
	Total	18	8	18	13	10	11	20	8	10	17	12	11
Vol dans ou sur un véhicule	Acc.	73	84	52	66	97	49	53	60	32	34	45	38
	Tent.	13	12	10	8	10	7	7	11	10	7	7	10
	Total	86	96	62	74	107	56	60	71	42	41	52	48
Sacjacking dans une voiture	Acc.					1							
	Total					1							
Vol d'armes et explosifs	Acc.	1	3	5	3	2	2	2	2	1		3	1
	Tent.								1				
	Total	1	3	5	3	2	2	2	3	1		3	1



FC Vol autre

		2000	2013	2014	2015	2016	2017	2018	2019	2020	2021	2022	2023
Steaming	Acc.						1					1	
	Total						1					1	
Vol à l'arraché	Acc.	13	1		1	2		3	6	4	1	1	3
	Tent.							1					
Total		13	1		1	2		4	6	4	1	1	3
Vol à la tire	Acc.	26	29	13	15	9	5	12	8	6	4	2	7
	Tent.		1	1		1							
Total		26	30	14	15	10	5	12	8	6	4	2	7
Vol à l'étalage	Acc.	105	39	64	63	60	63	90	65	37	34	51	38
	Tent.	4	2	1	5		4	2	6	4	5	4	
Total		109	41	65	68	60	67	92	71	41	39	55	38
Vol par ruse	Acc.	2	5	2	4	5	5	1	4	4	2	8	10
	Tent.	1	1	2			1			1			2
Total		3	6	4	4	5	6	1	4	5	2	8	12
Vol de métaux	Acc.	1	4	2	5	2	6	4	3	1	2	5	4
	Total	1	4	2	5	2	6	4	3	1	2	5	4
Vol sur les chantiers	Acc.	4	3	3	5	3		9	7	2	7	12	6
	Tent.					1		1			1		
Total		4	3	3	5	4		10	7	2	8	12	6
Home-invasion	Acc.				1								
	Total				1								
Vol d'animaux	Acc.	5	2			2	2	2	1		4		2
	Total	5	2			2	2	2	1		4		2
Vol de cargaison	Acc.		11	6	3	3	6	8	23	13	3	4	3
	Tent.		1				2		7	5	3		3
Total			12	6	3	3	8	8	30	18	6	4	6



Criminalité ICT

		2000	2013	2014	2015	2016	2017	2018	2019	2020	2021	2022	2023
Fraude de cartes de paiements	Acc.	1	2	2		6	4	6	7	4	2	10	6
	Tent.		1		1	7	1						
	Total	1	3	2	1	13	5	6	7	4	2	10	6
Phishing	Acc.		1	1	1			3	2	7	17	15	22
	Tent.										1		1
	Total		1	1	1			3	2	7	18	15	23
Ransomware	Acc.							2					2
	Tent.												
	Total							2					2
Shouldersurfing	Acc.							1				1	1
	Tent.												
	Total							1				1	1
Skimming	Acc.									2		1	2
	Tent.												
	Total								2		1	2	2

FC Autre

		2000	2013	2014	2015	2016	2017	2018	2019	2020	2021	2022	2023
Violence contre les métiers d'intérêt général	Acc.	5	11	15	13	16	9	8	12	14	15	12	10
	Tent.	1											
	Total	6	11	15	13	16	9	8	12	14	15	12	10
Viol collectif	Acc.			1							2		
	Tent.												
	Total			1							2		
Graffiti	Acc.	1		6	2	24	6	3	1	2	6	6	4
	Tent.												
	Total	1		6	2	24	6	3	1	2	6	6	4
Dégradation de voiture	Acc.	4	89	69	90	77	70	58	61	68	63	77	56
	Tent.								1				
	Total	4	89	69	90	77	70	58	62	68	63	77	56
Rixe au couteau	Acc.			1				1					
	Tent.												1
	Total			1				1					1



PH Violence intrafamiliale (VIF)

		2000	2013	2014	2015	2016	2017	2018	2019	2020	2021	2022	2023
VIF: physique, dans le couple	Acc.	7	41	43	48	52	47	42	53	44	31	34	32
	Tent.				1						1		
	Total	7	41	43	49	52	47	42	53	44	32	34	32
VIF: physique, envers des descendants	Acc.	2	5	4	2	9	6	6	10	9	11	11	5
	Total	2	5	4	2	9	6	6	10	9	11	11	5
VIF: physique, envers d'autres membres	Acc.	48	8	15	7	11	9	14	20	16	20	8	14
	Total	48	8	15	7	11	9	14	20	16	20	8	14
VIF: sexuelle, dans le couple	Acc.			1		1	1			1	1	1	
	Total			1		1	1			1	1	1	
VIF: sexuelle, envers des descendants	Acc.	1	1		2		1	3	1	2	1		
	Tent.					1							
	Total	1	1		2	1	1	3	1	2	1		
VIF: sexuelle, envers d'autres membres	Acc.						1			1			
	Total						1			1			
VIF: psychique, dans le couple	Acc.	79	40	34	35	52	54	41	46	52	62	49	49
	Total	79	40	34	35	52	54	41	46	52	62	49	49
VIF: psychique, envers des descendants	Acc.					2		3	1	11	5	12	9
	Total					2		3	1	11	5	12	9
VIF: psychique, envers d'autres membres	Acc.		1	3		3	3		7	7	6	6	7
	Total		1	3		3	3		7	7	6	6	7
VIF: économique, dans le couple	Acc.			3	1	2	4	1	7	4	3	3	3
	Total			3	1	2	4	1	7	4	3	3	3
VIF: économique, envers des descendants	Acc.	1							1	3		1	
	Tent.	1											
	Total	2							1	3		1	
VIF: économique, envers d'autres membres	Acc.	11	5	6	3	7	5	4	1	2	9	10	8
	Total	11	5	6	3	7	5	4	1	2	9	10	8



PH Hormones et dopage

		2000	2013	2014	2015	2016	2017	2018	2019	2020	2021	2022	2023
Dopage humain	Acc.			5	2			1	2	1		1	
	Total			5	2			1	2	1		1	
Engraissement illégal	Acc.					1						1	
	Total					1						1	

PH Drogues

		2000	2013	2014	2015	2016	2017	2018	2019	2020	2021	2022	2023
Vente de cocaïne	Acc.					1	1		1	1	2	2	3
	Total					1	1		1	1	2	2	3
Import-export de cocaïne	Acc.								1		1	1	
	Total								1		1	1	
Import-export de drogues synthétiques	Acc.									1	1		3
	Total									1	1		3
Vente de drogues synthétiques	Acc.		2	2		3	2	2	2	2	3	3	4
	Total		2	2		3	2	2	2	2	3	3	4
Production de cannabis (culture)	Acc.					1			2	1	1		1
	Total					1			2	1	1		1
Import-export de cannabis en grande quantité	Acc.											1	1
	Total											1	1
Vente de cannabis en grande quantité	Acc.											1	
	Total											1	
Import-export d'héroïne	Acc.									1	2	1	2
	Total									1	2	1	2
Vente-traffic d'héroïne	Acc.	1								1		1	2
	Total	1								1		1	2



PH Trafic d'armes

		2000	2013	2014	2015	2016	2017	2018	2019	2020	2021	2022	2023
Commerce et production d'arme à feu et mun.	Acc.						1			1	1	2	
	Total						1			1	1	2	

PH Traite des êtres humains

		2000	2013	2014	2015	2016	2017	2018	2019	2020	2021	2022	2023
TEH - exploitation économique	Acc.			2	1		1					1	
	Total			2	1		1					1	
TEH - exploitation sexuelle	Acc.	3		1	1		2	1					3
	Total	3		1	1		2	1					3

PH Violence dans l'espace public

		2000	2013	2014	2015	2016	2017	2018	2019	2020	2021	2022	2023
Violence physique (transport public)	Acc.	2	1	1	2	4	6	3	1	2	1	4	1
	Tent.												1
	Total	2	1	1	2	4	6	3	1	2	1	4	2
Violence physique (voie publique)	Acc.	37	30	24	38	34	33	25	30	30	24	27	22
	Tent.	1			1		1		1	1			
	Total	38	30	24	39	34	34	25	31	31	24	27	22
Violence physique (autre endroit public)	Acc.	4	1	5	1		1	1	4	3	1	2	1
	Tent.			1									
	Total	4	1	6	1		1	1	4	3	1	2	1
Violence physique (endroit accessible au public)	Acc.	38	29	31	45	26	27	26	20	14	22	24	20
	Tent.				1								
	Total	38	29	31	46	26	27	26	20	14	22	24	20
Violence sexuelle (transport public)	Acc.	1	1	1		1		2	1		1	3	
	Total	1	1	1		1		2	1		1	3	
Violence sexuelle (voie publique)	Acc.	2	2	2	3	4	3	4	3	2		2	5
	Total	2	2	2	3	4	3	4	3	2		2	5
Violence sexuelle (autre endroit public)	Acc.		1					1		1	1	1	



PH Violence dans l'espace public

		2000	2013	2014	2015	2016	2017	2018	2019	2020	2021	2022	2023
	Total		1					1		1	1	1	
Violence sexuelle (endroit accessible au public)	Acc.	5	1	3	1	3	4	3	5	2	1	5	4
	Tent.				1					1			
	Total	5	1	3	2	3	4	3	5	3	1	5	4
Violence psychique (transport public)	Acc.		1	2	1		2	4	1		4		5
	Total		1	2	1		2	4	1		4		5
Violence psychique (voie publique)	Acc.	31	45	22	32	14	30	22	30	40	32	23	14
	Total	31	45	22	32	14	30	22	30	40	32	23	14
Violence psychique (autre endroit public)	Acc.	3	2			5	1			3		3	2
	Total	3	2			5	1			3		3	2
Violence psychique (endroit accessible au public)	Acc.	26	15	15	15	19	16	10	16	15	20	14	24
	Tent.	1											
	Total	27	15	15	15	19	16	10	16	15	20	14	24
Vol à main armée (voie publique)	Acc.				1				1	1	1	1	
	Tent.											1	
	Total				1				1	1	1	2	
Vol à main armée (autre endroit public)	Acc.								1				
	Total								1				
Vol à main armée (endroit accessible au public)	Acc.	1		2		2	1	1	2	1			1
	Tent.				1								
	Total	1		2	1	2	1	1	2	1			1
Vol avec violence sans arme (transport public)	Acc.								1	1			
	Total								1	1			
Vol avec violence sans arme (voie publique)	Acc.	3	1	2	1	3	1	4	1		4	1	1
	Tent.	1	1					1				1	
	Total	4	2	2	1	3	1	5	1		4	2	1
Vol avec violence sans arme (endr. acces. au pub.)	Acc.	7	3	3	6	1		3	1	2	3	1	3
	Tent.									1			
	Total	7	3	3	6	1		3	1	3	3	1	3



PH Autre

		2000	2013	2014	2015	2016	2017	2018	2019	2020	2021	2022	2023
Faux policiers	Acc.									1			1
	Tent.			1			1						
	Total			1			1			1			1
Terrorisme, extrémisme et radicalisme	Acc.						1				1		
	Tent.												
	Total						1				1		
Cyberharcèlement	Acc.	8	4	5	7	19	21	14	9	4	4	8	10
	Tent.												
	Total	8	4	5	7	19	21	14	9	4	4	8	10
Fraude à l'identité	Acc.	3	6	2	8	4	10	7	10	11	24	33	39
	Tent.											1	
	Total	3	6	2	8	4	10	7	10	11	24	34	39

STATISTIQUES POLICIERES DE CRIMINALITE

LIEU DE PERPETRATION: ZONE DE POLICE

POLITIEZONE SCHELDE - LEIE

***ANNEXE IV: FAITS ENREGISTRES
NON CRIMINELS***



POLITIEZONE SCHELDE - LEIE

Faits non criminels

Maladies / Décès / Disparition

	2000	2013	2014	2015	2016	2017	2018	2019	2020	2021	2022	2023
Suicide	11	25	15	23	12	20	15	20	16	19	20	10
Personne malade	16	31	54	60	51	58	44	54	41	41	28	27
Décès suspect	2	5	5	5	7	5	8	12	5	4	5	8
Décès naturel	3	4	5	3	5	5	11	5	6	1	1	1
Disparition (personne disparue)	24	36	12	21	12	25	17	14	16	10	27	23
Accident (sauf roulage)	18	10	4	13	11	8	7	8	2	5	3	6
Cadavre non identifié												1
Sécurité des travailleurs (accident du travail)												4
Personne amnésique						1						
Autres	4	1		1	1		1		1			
Total	78	112	95	126	99	122	103	113	87	80	84	80

Appels

	2000	2013	2014	2015	2016	2017	2018	2019	2020	2021	2022	2023
Alarme	17		2	3	1		1					
Appels	30	3	1	3	5	7	5	1		1		
Total	47	3	3	6	6	7	6	1		1		

Problèmes sociaux

	2000	2013	2014	2015	2016	2017	2018	2019	2020	2021	2022	2023
Différends familiaux	134	41	77	67	67	70	59	59	43	56	12	21
Différend (pas de coups)	55	35	35	35	27	21	31	22	14	21	10	7
Affaire civile	19	11	9	7	5	8	7	7	3	5	4	2
Protection de la jeunesse	18	150	103	123	84	101	101	113	90	180	214	178
Autres	22	29	28	19	22	30	33	37	30	42	40	25
Total	248	266	252	251	205	230	231	238	180	304	280	233

Catastrophes



Catastrophes

	2000	2013	2014	2015	2016	2017	2018	2019	2020	2021	2022	2023
Fuite de gaz		1	1			1	2					
Dégâts tempête	4	4	1	13	7	2	1	5	2	1		2
Problèmes causés par l'eau				1								
Dégâts eau	2											
Autres	1											
Total	7	5	2	14	7	3	3	5	2	1		2

Ordre public

	2000	2013	2014	2015	2016	2017	2018	2019	2020	2021	2022	2023
Troubles	1	6	5	10	6	10	5	3	6	3	6	4
Autres	2	2	1								1	
Total	3	8	6	10	6	10	5	3	6	3	7	4

Agissements suspects

	2000	2013	2014	2015	2016	2017	2018	2019	2020	2021	2022	2023
	45	40	45	25	35	28	13	18	8	11	13	10
Total	45	40	45	25	35	28	13	18	8	11	13	10

Objets trouvés

	2000	2013	2014	2015	2016	2017	2018	2019	2020	2021	2022	2023
	10	3	7	7	9	6	1	4		2	3	5
Total	10	3	7	7	9	6	1	4		2	3	5

Objets perdus

	2000	2013	2014	2015	2016	2017	2018	2019	2020	2021	2022	2023
	301	1.018	990	863	828	728	677	658	591	624	654	644
Total	301	1.018	990	863	828	728	677	658	591	624	654	644

Autres non-infractions

	2000	2013	2014	2015	2016	2017	2018	2019	2020	2021	2022	2023
Ordonnance de capture							1		4		1	1
Non-respect des conditions	2	1	6	3	4	6	2	2	5	3	7	4



Autres non-infractions

	2000	2013	2014	2015	2016	2017	2018	2019	2020	2021	2022	2023
Procès-verbal d'information	30	72	89	52	46	35	20	15	14	16	24	25
Notification		24	14	21	25	36	29	22	32	36	31	32
Dégradation involontaire câbles (non-télécom)		17	10	24	18	20	10	3	2		6	4
Demande signalement surveillance électronique										6	12	16
Fonction de contrôle armes		2	1	2	2	1			10	8	9	10
Autres non infractions	19											
Total	51	116	120	102	95	98	62	42	67	69	90	92