

STATISTIQUES POLICIERES DE CRIMINALITE

LIEU DE PERPETRATION: ZONE DE POLICE

REGIO RHODE & SCHELDE

2000 - 2023

Police fédérale - DGRIDRIIBIPOL

STATISTIQUES POLICIERES DE CRIMINALITE

LIEU DE PERPETRATION: ZONE DE POLICE

REGIO RHODE & SCHELDE

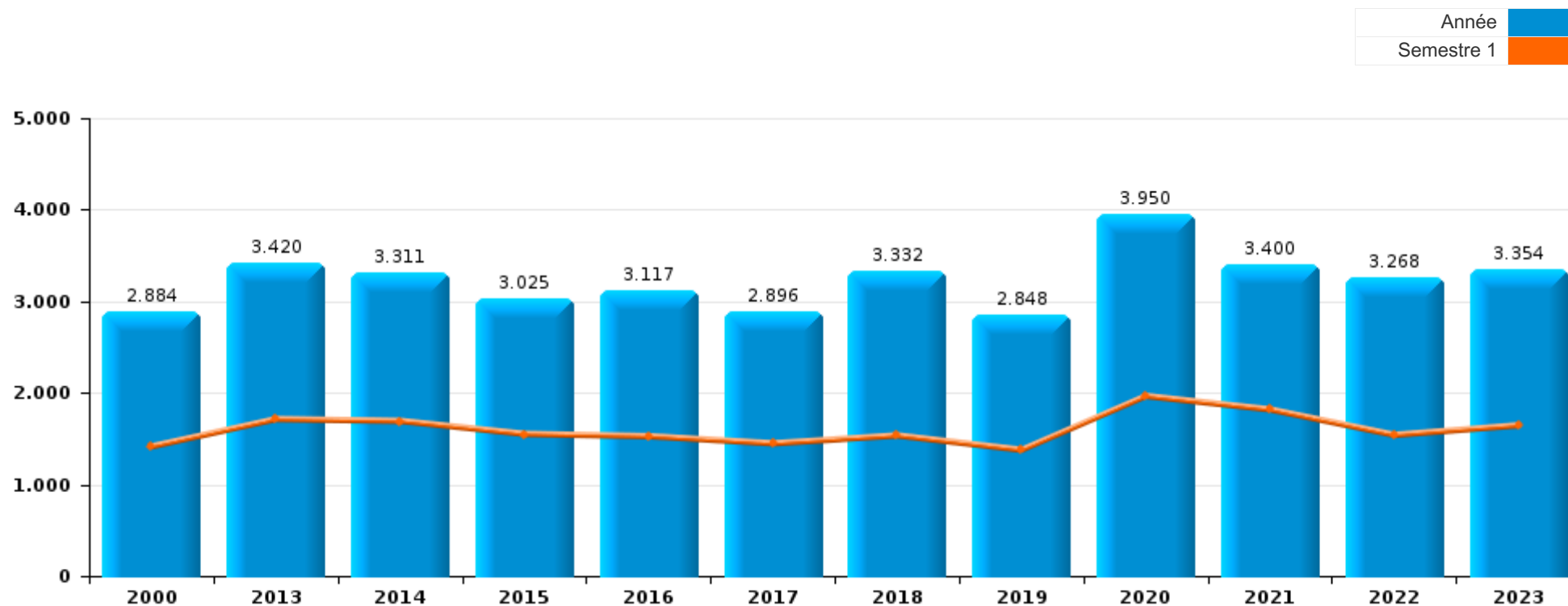
PARTIE I : INFRACTIONS JUDICIAIRES

CRIMINALITE ENREGISTREE COMMISE AU NIVEAU DE LA ZONE DE POLICE



REGIO RHODE & SCHELDE

	2000	2013	2014	2015	2016	2017	2018	2019	2020	2021	2022	2023
Nombre total des délits	2.884	3.420	3.311	3.025	3.117	2.896	3.332	2.848	3.950	3.400	3.268	3.354





REGIO RHODE & SCHELDE

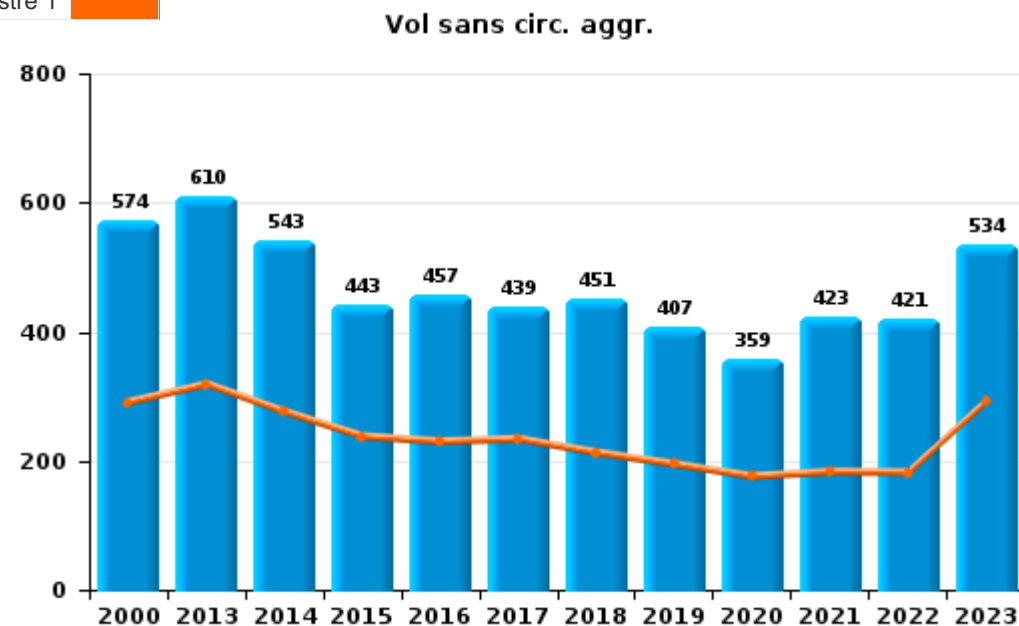
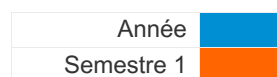
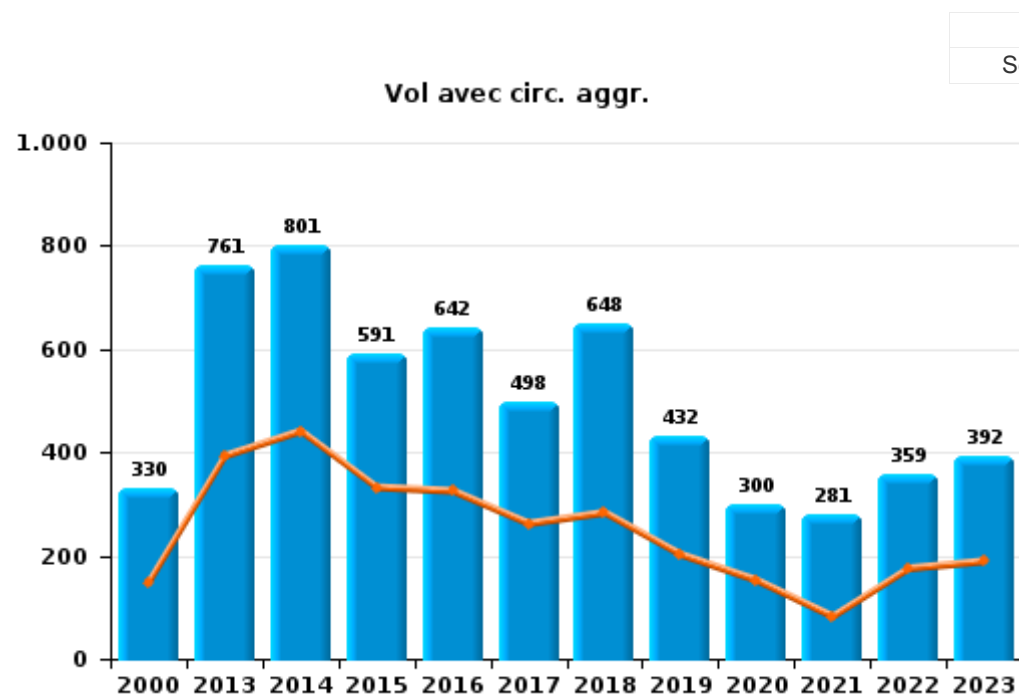
	2000	2013	2014	2015	2016	2017	2018	2019	2020	2021	2022	2023
Vol et extorsion	1.074	1.382	1.357	1.042	1.117	957	1.119	854	673	714	800	943
Dégradation de la propriété	405	418	372	350	367	305	306	265	262	274	272	277
Fraude	191	222	183	176	213	220	219	265	410	356	368	439
Infr. contre l'intégrité physique	181	258	259	290	315	276	235	225	210	210	300	295
Infr. contre autres valeurs morales et sentiments	65	181	186	194	181	169	191	183	187	199	191	176
Drogues	84	141	120	126	125	117	145	195	220	182	188	198
Registre de population	59	187	160	126	135	139	134	141	125	133	161	146
Santé publique	8	1	1	1	3	3	7		1.013	463	2	2
Infr. contre la sécurité publique	191	114	136	129	86	93	116	110	109	106	101	105
Criminalité informatique		48	41	54	49	41	77	95	206	211	221	207
Environnement	219	99	93	107	85	86	89	65	37	56	46	54
Protection de la jeunesse	9	50	65	88	91	77	51	72	84	114	110	120
Armes et explosifs	41	39	32	29	41	56	316	64	99	51	66	47
Infr. contre la famille	142	54	56	74	71	69	68	31	57	40	93	46
Législation sur les étrangers	31	78	52	75	67	97	38	72	46	60	54	68
Infr. contre les mœurs	34	38	48	43	49	49	55	54	60	57	75	41
Infr. contre la foi publique	33	37	42	37	27	32	34	30	37	58	54	42
Autres lois spéciales	19	2	13	8	16	10	11	8	21	33	70	37
Ivresse et alcool	4	13	26	21	27	31	26	21	14	15	23	25
Infr. contre l'autorité publique	12	13	19	8	13	15	13	16	22	18	27	22
Code pénal social	4	10	13	11	5	11	15	18	11	11	7	11
Carte d'identité	4	7	7	7	8	15	13	17	21	12	5	8
Législation économique	2	1	2	5	4	2	31	24	7	7	15	14
Protection de la personne	19	7	4	5	6	5	12	10	7	9	6	14
Travail	11	8	8	7	5	2	3	2	3	3	3	4
Pratiques commerciales	11	4	1		1	2	7	1		1		
Contravention Code pénal	14	1	1					1			4	5
Infr. contre la liberté individuelle	2		3		1	6		2	4	3	4	1
Protection des revenus publics	9	2	6	2	1	1	1	1	1			2
Hormones et dopage		2	1	3	2	7		2	1	1		3
Exercice illégal de l'autorité publique	1		2	1	1			3	2	1	1	1
Traite des êtres humains			1	4	1	1				1		
Infr. relative au statut juridique de l'enfant	2				2	2						1
Infr. contre la Sécurité de l'Etat			1	1	1				1			
Code pénal militaire et milice	2							1				
Exploitation de la mendicité		2									1	
Autres infractions Code pénal		1								1		
Marchand de sommeil				1	1							
Sécurité privée	1											
Sous-total	2.884	3.420	3.311	3.025	3.117	2.896	3.332	2.848	3.950	3.400	3.268	3.354
Contravention règlement policier local		42	45	47	62	50	51	54	48	68	97	85
Sous-total		42	45	47	62	50	51	54	48	68	97	85
Total	2.884	3.462	3.356	3.072	3.179	2.946	3.383	2.902	3.998	3.468	3.365	3.439



I.1. Catégorie des infractions : Vol et extorsion (top 5 des infractions au niveau national 2023)

REGIO RHODE & SCHELDE

	2000	2013	2014	2015	2016	2017	2018	2019	2020	2021	2022	2023
Vol avec circ. agr.	330	761	801	591	642	498	648	432	300	281	359	392
Vol sans circ. agr.	574	610	543	443	457	439	451	407	359	423	421	534
Vol non spécifié	165		2	1	2	13	4	2	1	2	1	3
Extorsion	5	11	11	7	16	7	16	13	13	8	19	14
Total	1.074	1.382	1.357	1.042	1.117	957	1.119	854	673	714	800	943





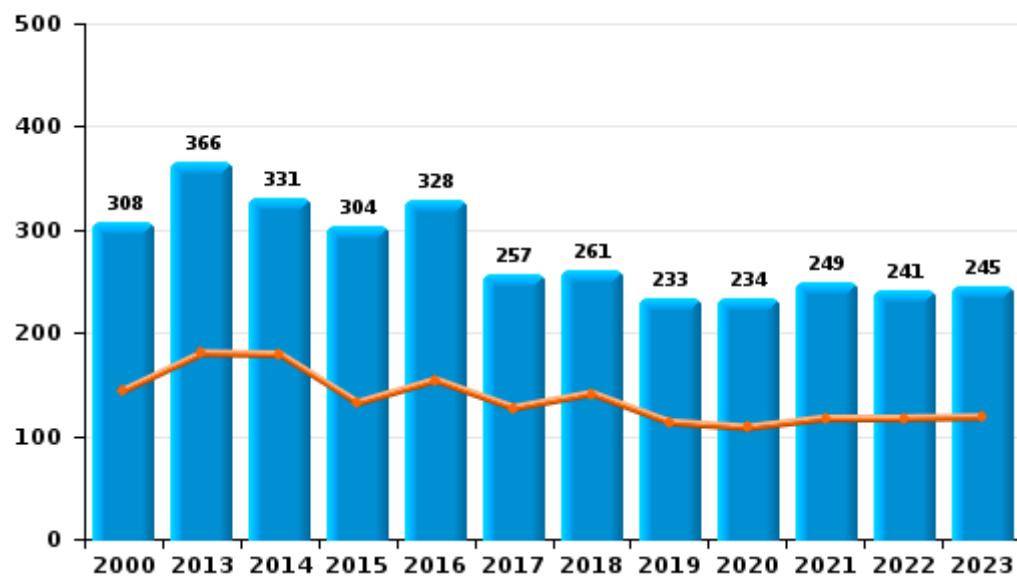
I.2. Catégorie des infractions : Dégradation de la propriété (top 5 des infractions au niveau national 2023)

REGIO RHODE & SCHELDE

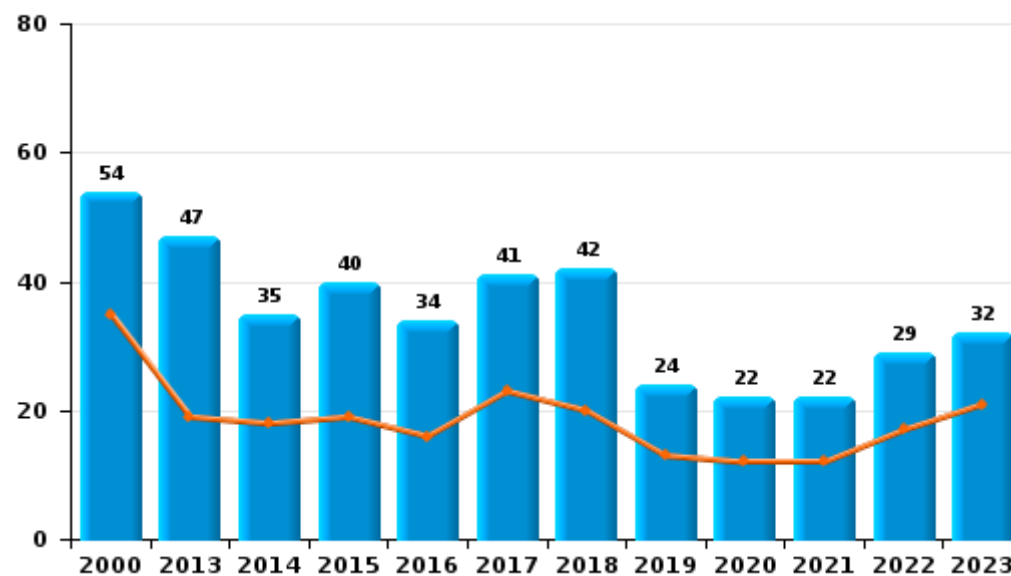
	2000	2013	2014	2015	2016	2017	2018	2019	2020	2021	2022	2023
Vandalisme	308	366	331	304	328	257	261	233	234	249	241	245
Incendie involontaire	41	37	30	34	26	31	29	15	14	9	20	15
Incendie volontaire	13	10	5	6	8	10	13	9	8	13	9	17
Destruction, dénaturation, dégradation	42	5	6	6	5	7	3	7	6	3	2	
Destruction par explosion volontaire	1							1				
Total	405	418	372	350	367	305	306	265	262	274	272	277



Vandalisme



Incendie

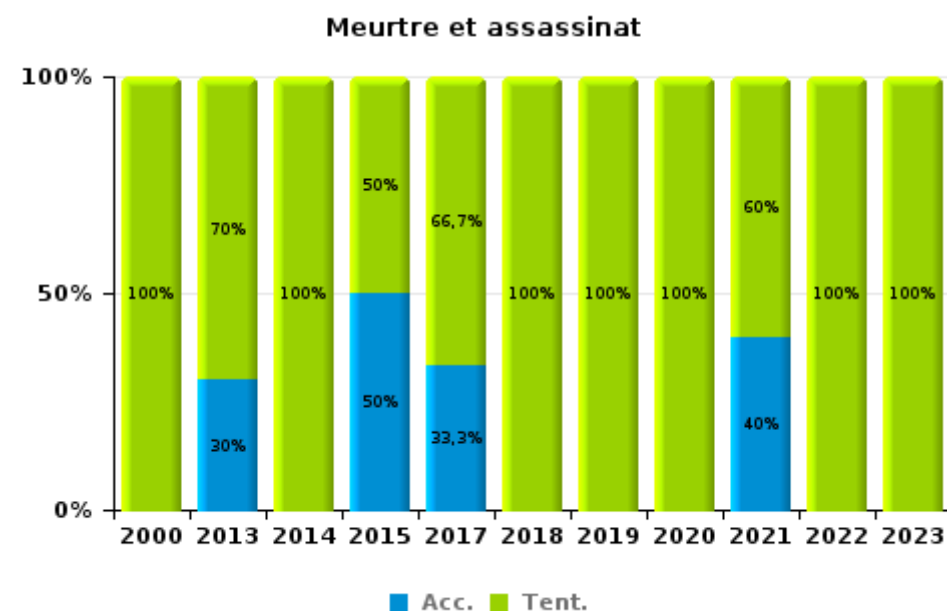
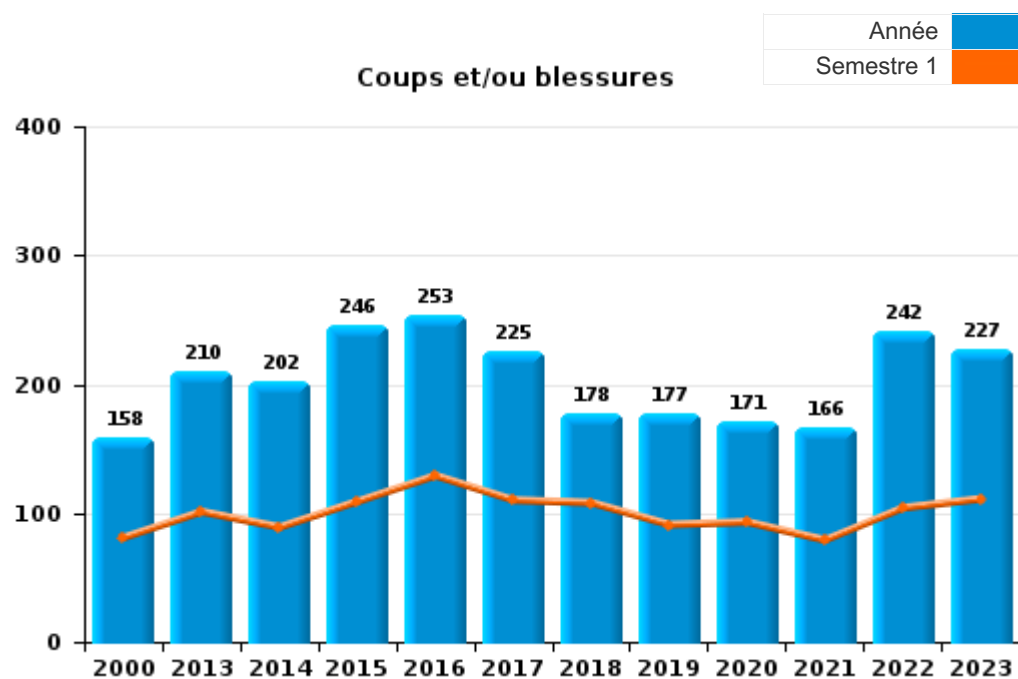




I.3. Catégorie des infractions : Infr. contre l'intégrité physique (top 5 des infractions au niveau national 2023)

REGIO RHODE & SCHELDE

	2000	2013	2014	2015	2016	2017	2018	2019	2020	2021	2022	2023
Coups et/ou blessures	158	210	202	246	253	225	178	177	171	166	242	227
Autres	21	38	51	42	62	48	54	43	38	39	56	63
Meurtre et assassinat	2	10	6	2		3	3	5	1	5	2	5
Total	181	258	259	290	315	276	235	225	210	210	300	295





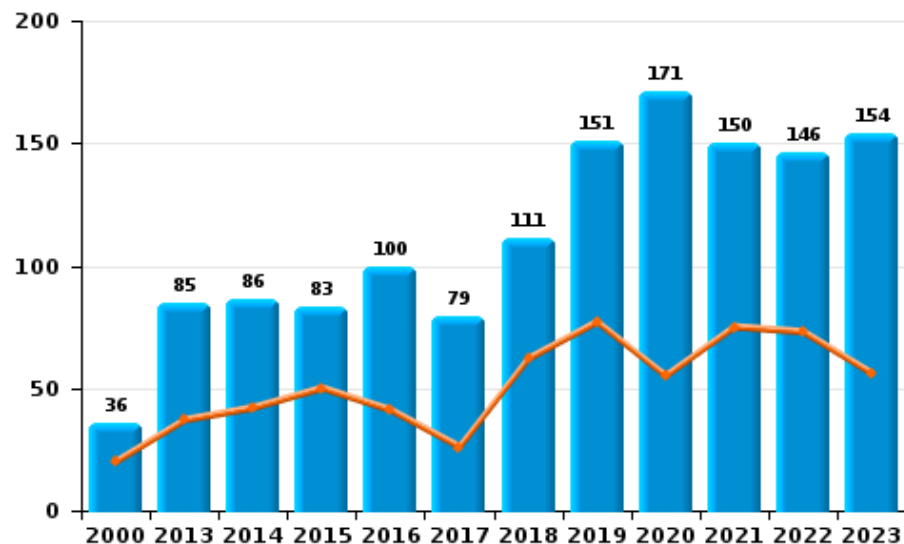
I.4. Catégorie des infractions : Drogues (top 5 des infractions au niveau national 2023)

REGIO RHODE & SCHELDE

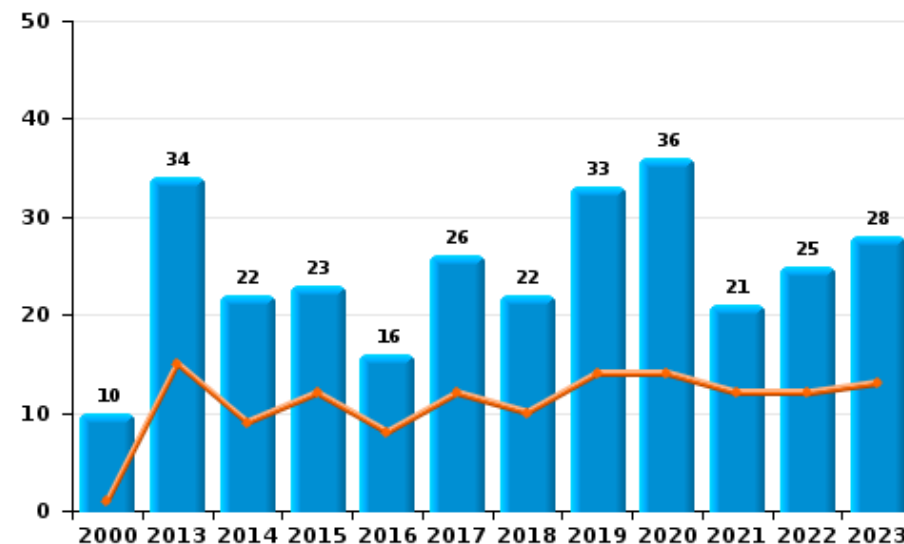
	2000	2013	2014	2015	2016	2017	2018	2019	2020	2021	2022	2023
Détention	36	85	86	83	100	79	111	151	171	150	146	154
Commerce	10	34	22	23	16	26	22	33	36	21	25	28
Usage	29	10	6	2	2	3	3	6	3	3	1	3
Fabrication		9	4	11	4	2	4	3	5	6	8	6
Autres	3	2	2	6	3	2	3	1	3	1	5	5
Importation et exportation	6	1		1		5	2	1	2	1	3	2
Total	84	141	120	126	125	117	145	195	220	182	188	198

Année	■
Semestre 1	■

Détention



Commerce





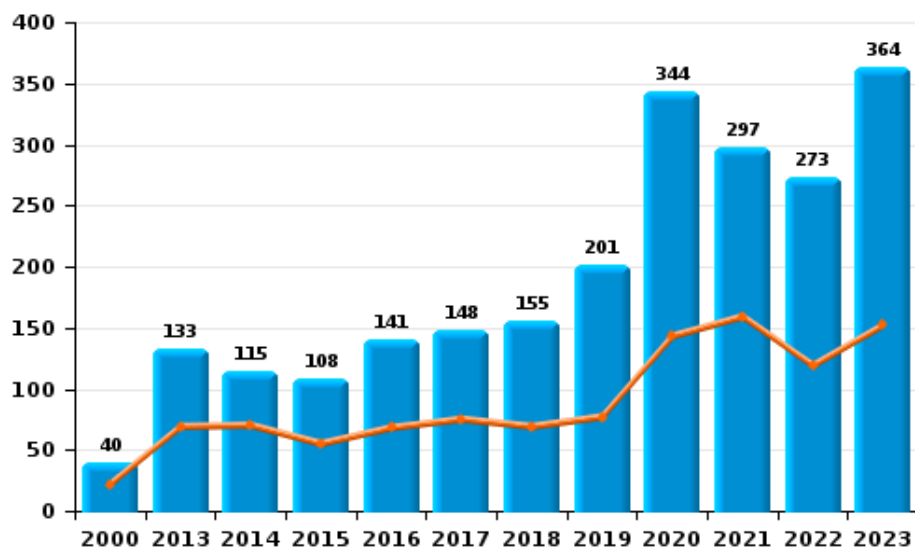
I.5. Catégorie des infractions : Fraude (top 5 des infractions au niveau national 2023)

REGIO RHODE & SCHELDE

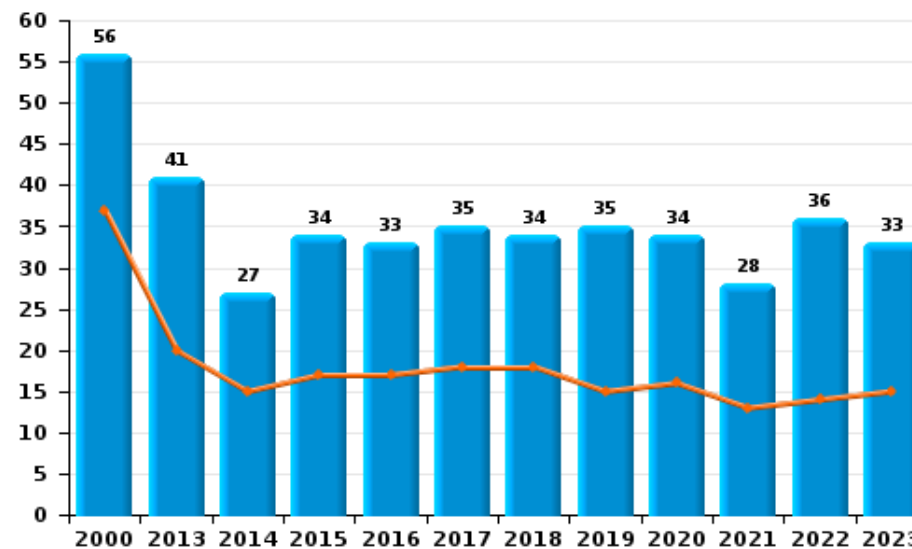
	2000	2013	2014	2015	2016	2017	2018	2019	2020	2021	2022	2023
Abus de confiance et infr. apparentées	56	41	27	34	33	35	34	35	34	28	36	33
Détournement et destruction frauduleuse	71	22	17	13	17	15	7	10	11	15	26	12
Escroquerie	40	133	115	108	141	148	155	201	344	297	273	364
Fraudes: Autres	12	4	3	8	4	4	8	7	13	7	15	13
Grivèlerie	2	15	16	9	13	12	11	9	5	5	7	5
Infr. liées à l'insolvabilité		5		1	4	3		2	3	2	9	7
Recel	10	2	5	3	1	3	4	1		2	2	5
Total	191	222	183	176	213	220	219	265	410	356	368	439



Escroquerie



Abus de confiance et infr. apparentée



STATISTIQUES POLICIERES DE CRIMINALITE

LIEU DE PERPETRATION: ZONE DE POLICE

REGIO RHODE & SCHELDE

PARTIE II : FIGURES CRIMINELLES / PHENOMENES



REGIO RHODE & SCHELDE

FC Vol moyen de transport

	2000	2013	2014	2015	2016	2017	2018	2019	2020	2021	2022	2023
Vol de voiture	48	22	22	14	24	14	22	11	11	11	9	13
Vol de moto	1	5	5		1	2	6		1		1	3
Carjacking	4		1	1	1				2	1		
Homejacking			1			1						
Vol dans les garages		2	1	1	1	3		1			1	
Vol de vélomoteur	48	5	9	8	2	9	10	6	10	4	4	9
Vol de vélo	164	152	125	101	101	99	140	91	62	105	104	103

FC Cambriolage

	2000	2013	2014	2015	2016	2017	2018	2019	2020	2021	2022	2023
Cambriolage dans habitation	217	405	424	271	307	272	326	239	189	186	241	263
Cambriolage ds entreprise ou commerce	50	62	68	60	47	31	25	47	24	20	22	13
Cambriolage ds service public ou bâtiment administ	23	38	51	50	47	19	17	26	14	15	18	26
Vol au bélier					1							
Cambriolage dans bâtiment (total)	287	505	542	381	401	321	368	311	225	218	281	301



FC Vol autre

	2000	2013	2014	2015	2016	2017	2018	2019	2020	2021	2022	2023
Vol à main armée	6	8	7	3	4	5	4	4	4	1	3	2
Vol avec violence sans arme	16	26	22	19	22	19	21	21	21	11	21	29
Vol dans ou sur un véhicule	112	122	139	108	177	82	157	80	70	50	76	128
Vol d'armes et explosifs	1	11	1	7	5	8	12	5	2	3	4	4
Steaming		3				1						
Arrachage de sac à main	2	2								1		1
Vol à l'arraché	29	11	2	1	3	5	5	6	2	4	4	3
Vol à la tire	30	43	48	29	21	30	24	22	11	9	16	6
Vol à l'étalage	22	51	51	24	29	74	82	74	77	88	90	111
Vol par ruse	2	18	7	15	8	9	12	6	4	4	5	6
Vol de métaux	1	26	16	35	19	12	8	5	5	8	4	6
Vol sur les chantiers	11	25	23	20	33	15	33	14	9	4	14	17
Home-invasion				1		1				1		
Vol d'animaux	9	7	9	8	3	1	3	2	1	3	3	2
Vol de cargaison								1				

Criminalité ICT

	2000	2013	2014	2015	2016	2017	2018	2019	2020	2021	2022	2023
Fraude de cartes de paiements	1	4	3	7	3	4	5	14	5	6	9	8
Phishing					1	3	15	15	37	74	37	41
Ransomware							2		1			
Shouldersurfing						1	1					1
Skimming								1	1	1	1	



FC Autre

	2000	2013	2014	2015	2016	2017	2018	2019	2020	2021	2022	2023
Violence contre les métiers d'intérêt général	3	15	4	15	12	10	18	8	7	9	23	20
Viol collectif	1		1				1	1	1			
Graffiti		12	23	6	5	11	3	5	7	10	9	14
Dégradation de voiture	3	154	111	123	159	133	121	102	103	112	89	105
Rixe au couteau		3				1		1				

PH Violence intrafamiliale (VIF)

	2000	2013	2014	2015	2016	2017	2018	2019	2020	2021	2022	2023
VIF: physique, dans le couple	15	78	89	106	106	81	49	70	60	67	95	92
VIF: physique, envers des descendants	1	6	10	7	6	12	8	7	9	7	11	8
VIF: physique, envers d'autres membres	44	20	18	21	17	22	13	13	26	15	16	10
VIF: sexuelle, dans le couple				1			1	2	4	3	1	1
VIF: sexuelle, envers des descendants	3	3	2		4		1	2	3	1		
VIF: sexuelle, envers d'autres membres					1				1		1	1
VIF: psychique, dans le couple	112	61	62	87	85	72	73	47	85	70	126	61
VIF: psychique, envers des descendants				2	1	3	2		3	9	13	5
VIF: psychique, envers d'autres membres			1	1	1	3	2	4	9	7	7	5
VIF: économique, dans le couple		7	1	3	1	1	7	7	4	3	4	4
VIF: économique, envers des descendants	5	1	2			1	1	1				
VIF: économique, envers d'autres membres	35	6	8	6	9	8	10	2	6	2	4	7



PH Hormones et dopage

	2000	2013	2014	2015	2016	2017	2018	2019	2020	2021	2022	2023
Dopage humain		2	1	5	2	8		2	2	1	1	3
Engraissement illégal						1		1				

PH Drogues

	2000	2013	2014	2015	2016	2017	2018	2019	2020	2021	2022	2023
Vente de cocaïne		6	6	10	7	10	7	1	5	4	4	12
Import-export de cocaïne							1		1		1	1
Production de drogues synthétiques			1						1		2	
Import-export de drogues synthétiques				1			1			1		
Vente de drogues synthétiques	1	10	11	6	4	7	7	12	5	7	4	11
Production de cannabis (culture)		4	2	4	2	1	2	3	4	5	4	3
Import-export de cannabis en grande quantité							1					
Vente de cannabis en grande quantité		9		1	2	4	2		1	1		
Import-export d'héroïne						1			1			
Vente-traffic d'héroïne				1		1						

PH Trafic d'armes

	2000	2013	2014	2015	2016	2017	2018	2019	2020	2021	2022	2023
Commerce et production d'arme à feu et mun.						1	3	1	1	1	1	1
Commerce et production d'arme non à feu					1						1	

PH Traite des êtres humains

	2000	2013	2014	2015	2016	2017	2018	2019	2020	2021	2022	2023
TEH - exploitation économique			1									
TEH - exploitation sexuelle			1	8	1	1		1	3	1	2	1



PH Violence dans l'espace public

	2000	2013	2014	2015	2016	2017	2018	2019	2020	2021	2022	2023
Violence physique (transport public)	1	4	3	1		2			2		7	2
Violence physique (voie publique)	30	45	47	43	52	52	38	51	40	25	47	48
Violence physique (autre endroit public)	3	4		2	7	1	5	4	2	1	2	2
Violence physique (endroit accessible au public)	38	47	37	42	60	41	59	33	30	32	53	55
Violence sexuelle (transport public)		1			2	1	1	1		2	1	
Violence sexuelle (voie publique)	5	4	7	7	5	6	5	2	7	3	8	7
Violence sexuelle (autre endroit public)		1	4	1	2	1	1	1	3	7	3	3
Violence sexuelle (endroit accessible au public)	1	7	4	6	7	13	12	9	4	4	4	4
Violence psychique (transport public)		8	4		1	2	1	2	2	3	2	
Violence psychique (voie publique)	42	44	39	42	32	38	54	39	53	42	45	49
Violence psychique (autre endroit public)	6	2	2	2	3	4	6	3	4	5	5	5
Violence psychique (endroit accessible au public)	15	32	29	26	27	38	44	28	33	37	31	41
Vol à main armée (transport public)									1			
Vol à main armée (voie publique)	3	6	4	1			1	1			1	1
Vol à main armée (autre endroit public)							1					
Vol à main armée (endroit accessible au public)	3	2	1	1	2	2	2	3	1		1	1
Vol avec violence sans arme (transport public)				1		1	1	1	1			
Vol avec violence sans arme (voie publique)	8	7	5	5	3	2	3	2	2	2	1	6
Vol avec violence sans arme (autre endroit public)											1	2
Vol avec violence sans arme (endr. acces. au pub.)	5	9	6	2	2	6	2	7	4	1	3	6

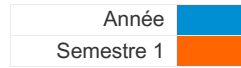


PH Autre

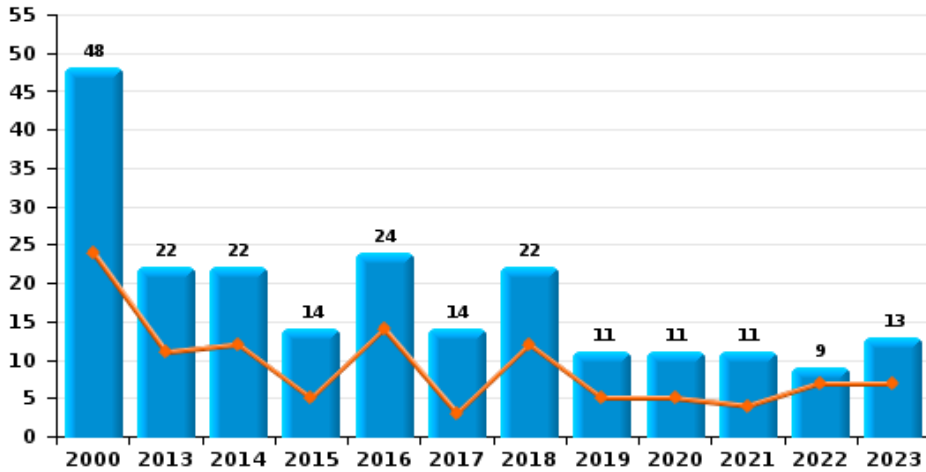
	2000	2013	2014	2015	2016	2017	2018	2019	2020	2021	2022	2023
Faux policiers								1			1	2
Terrorisme, extrémisme et radicalisme		1	1	1			1		1	2		
Cyberharcèlement	10	1	3	3	2	4	10	7	11	7	11	14
Fraude à l'identité	2	13	9	8	8	9	18	14	25	32	35	38



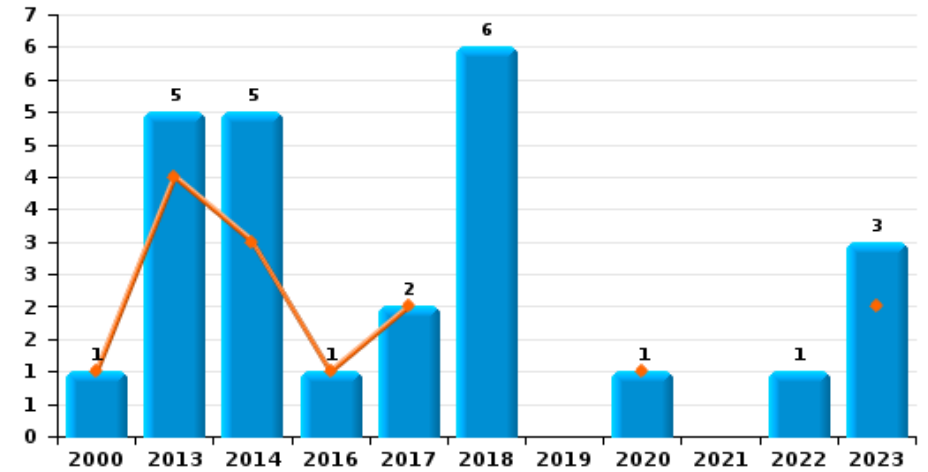
REGIO RHODE & SCHELDE



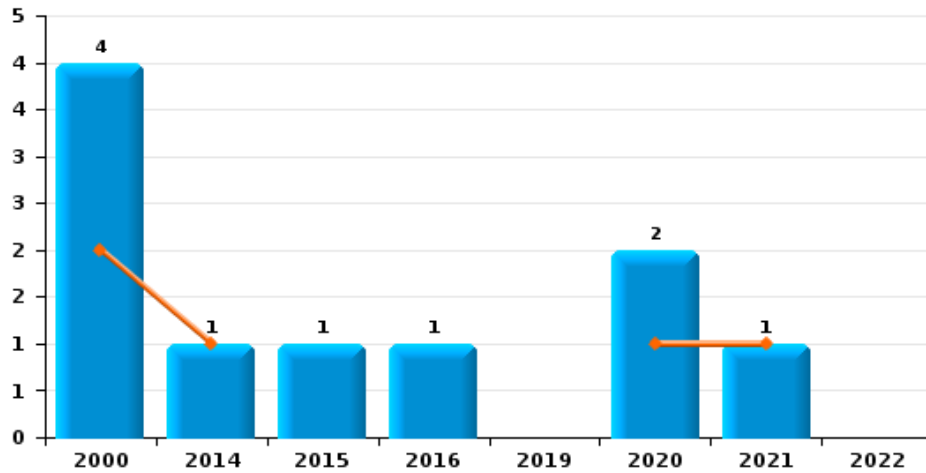
Vol de voiture



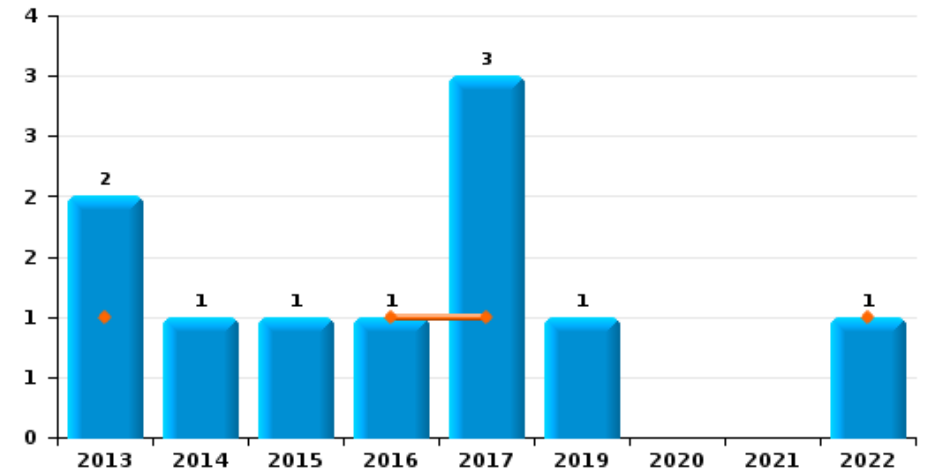
Vol de moto



Carjacking



Vol dans les garages

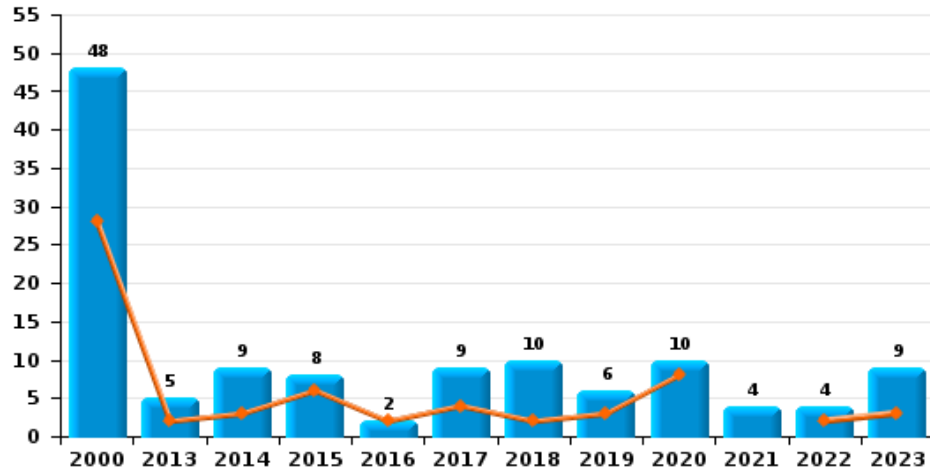




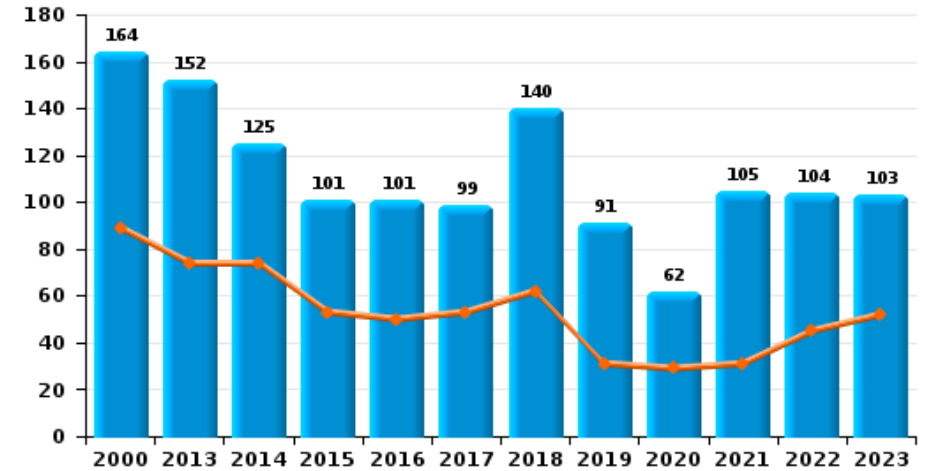
REGIO RHODE & SCHELDE

Année ■
Semestre 1 ■

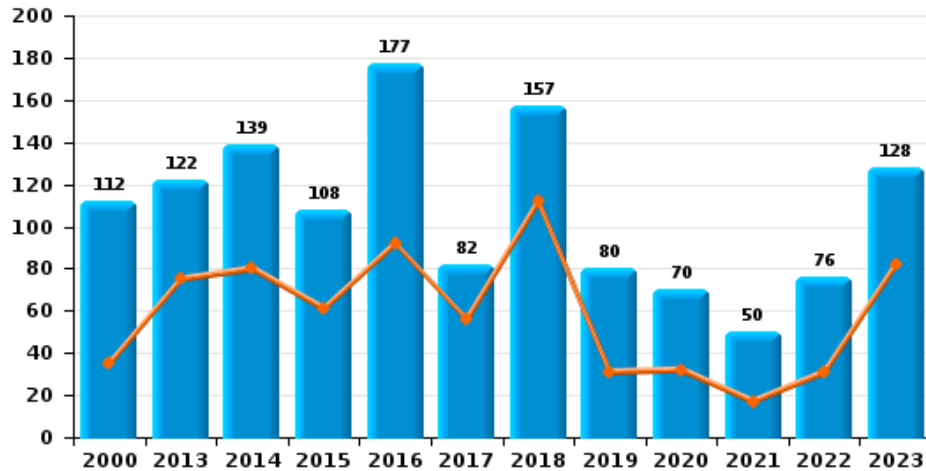
Vol de vélomoteur



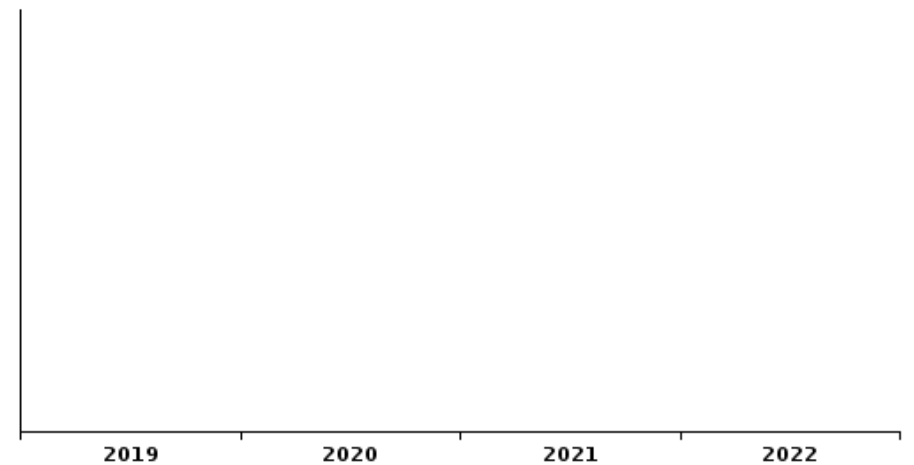
Vol de vélo



Vol dans ou sur un véhicule



Sacjacking dans une voiture

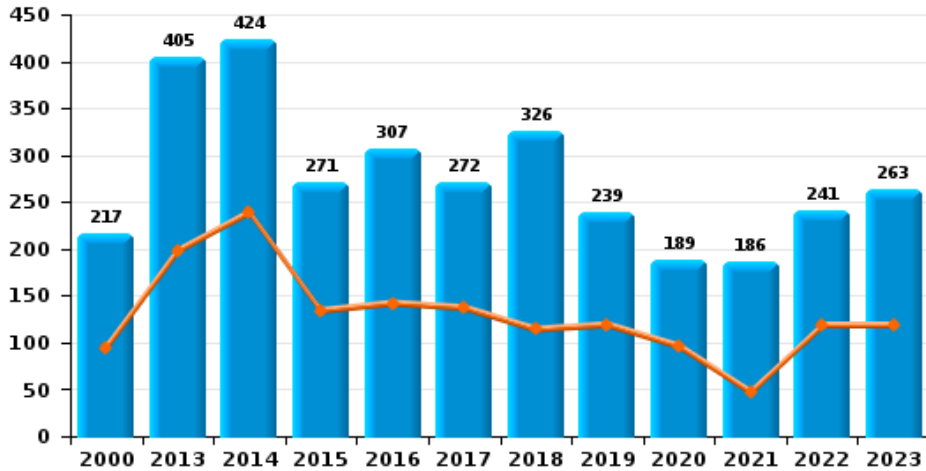




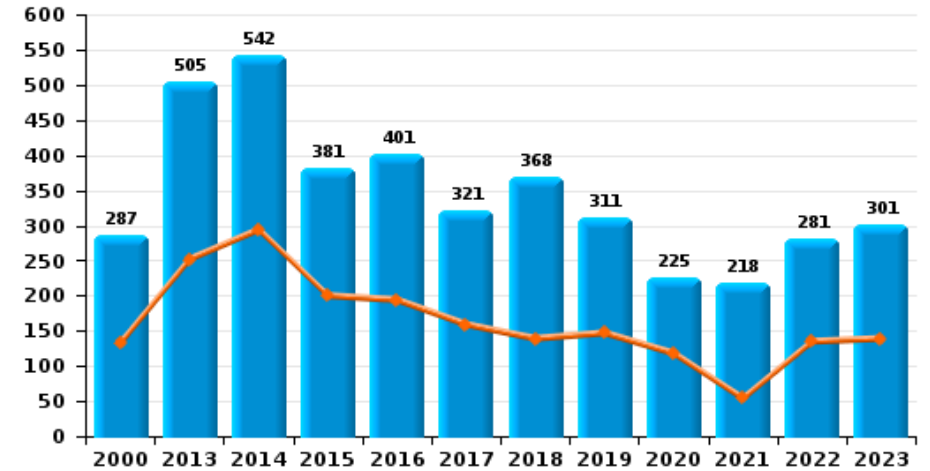
REGIO RHODE & SCHELDE

Année ■
Semestre 1 ■

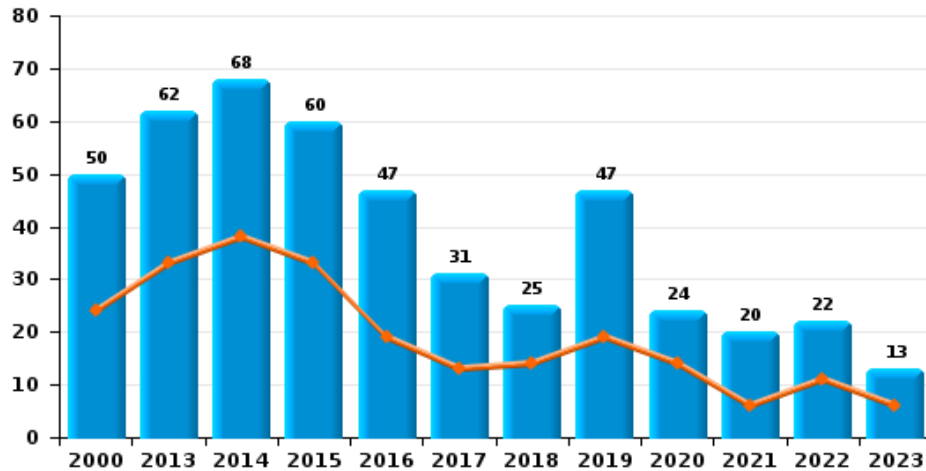
Cambriolage dans habitation



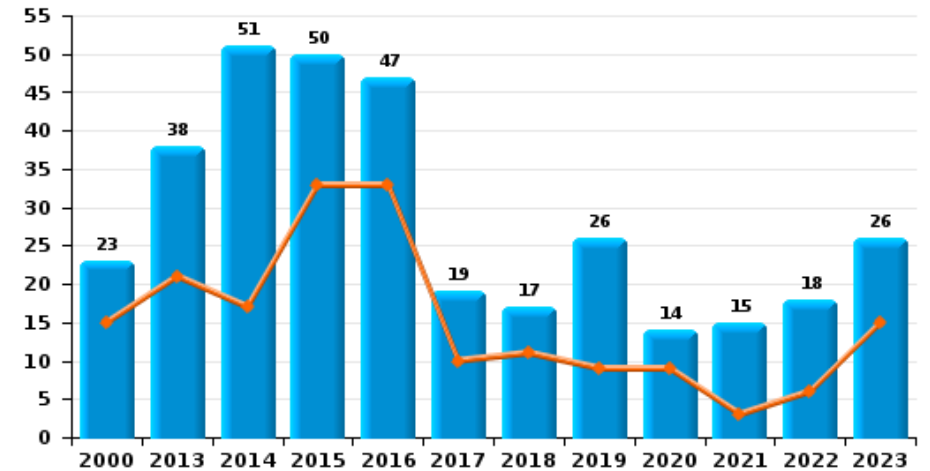
Cambriolage dans bâtiment (total)



Cambriolage ds entreprise ou commerce



Cambriolage ds service public ou bâtiment administ

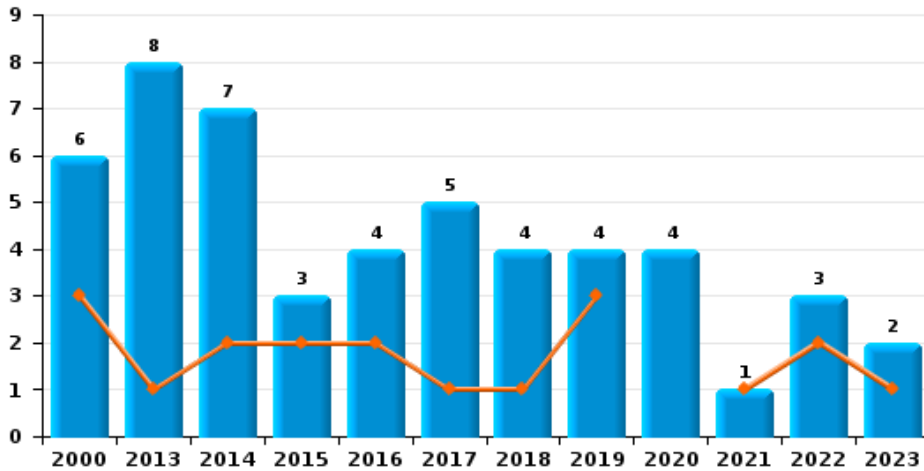




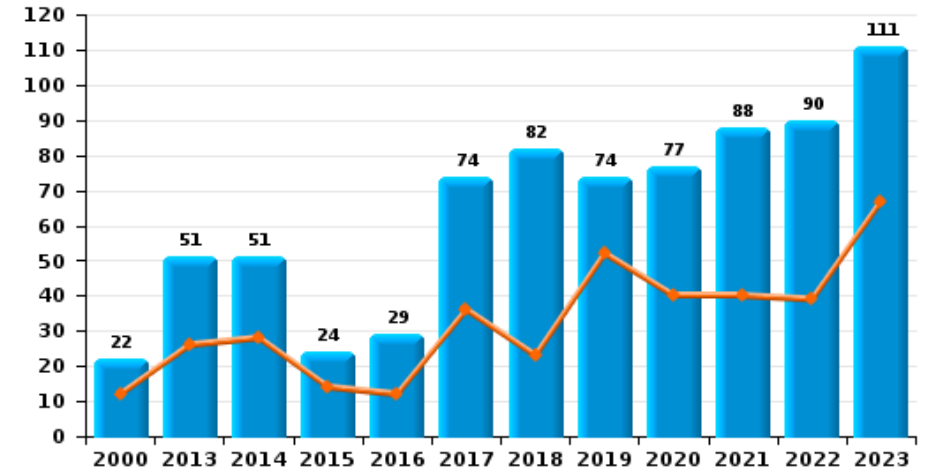
REGIO RHODE & SCHELDE

Année ■
Semestre 1 ■

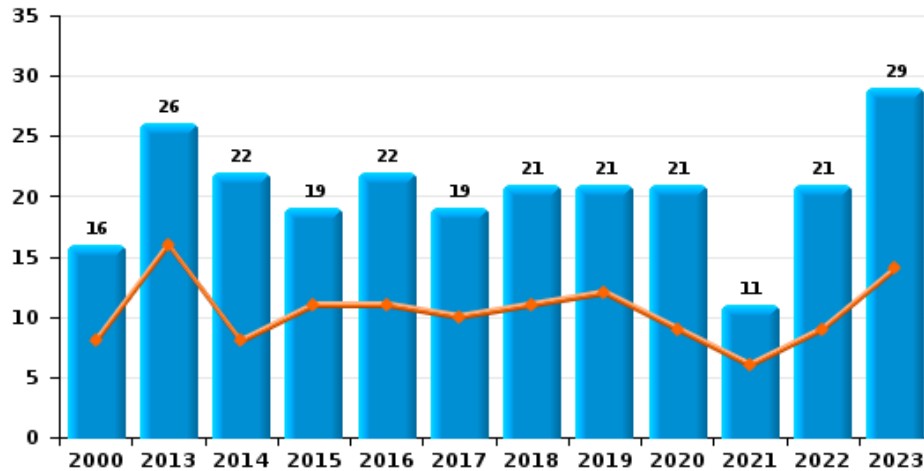
Vol à main armée



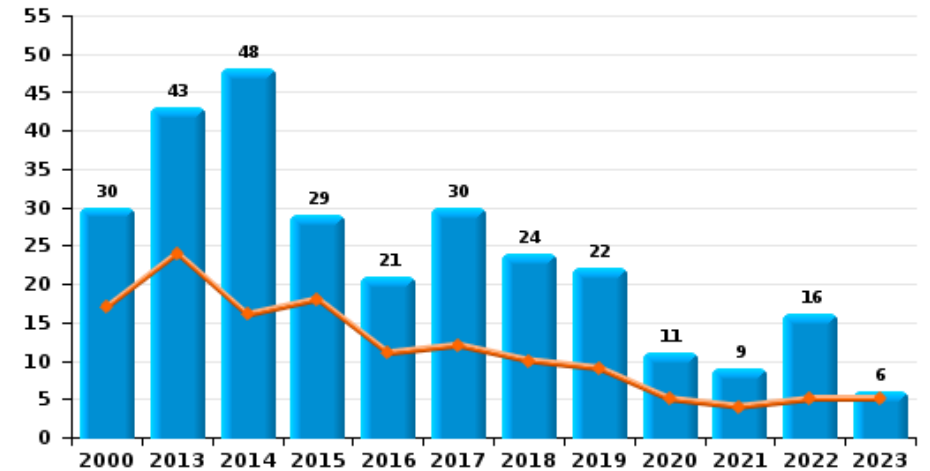
Vol à l'étalage



Vol avec violence sans arme



Vol à la tire

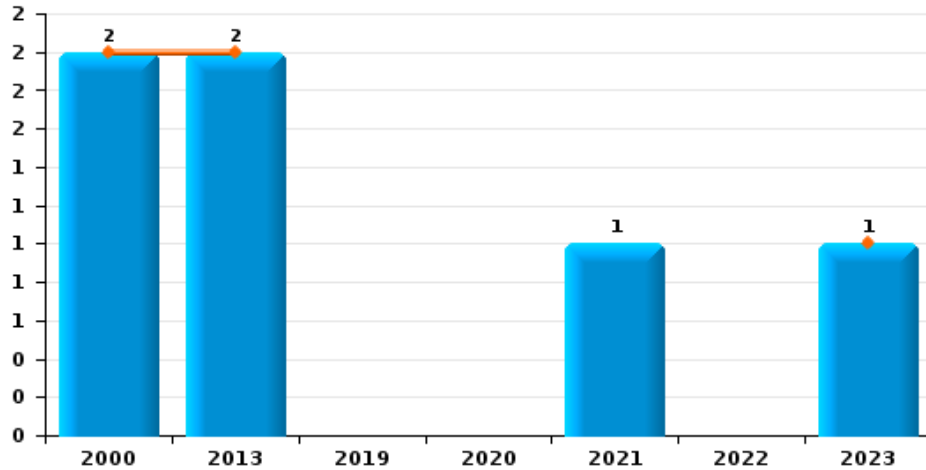




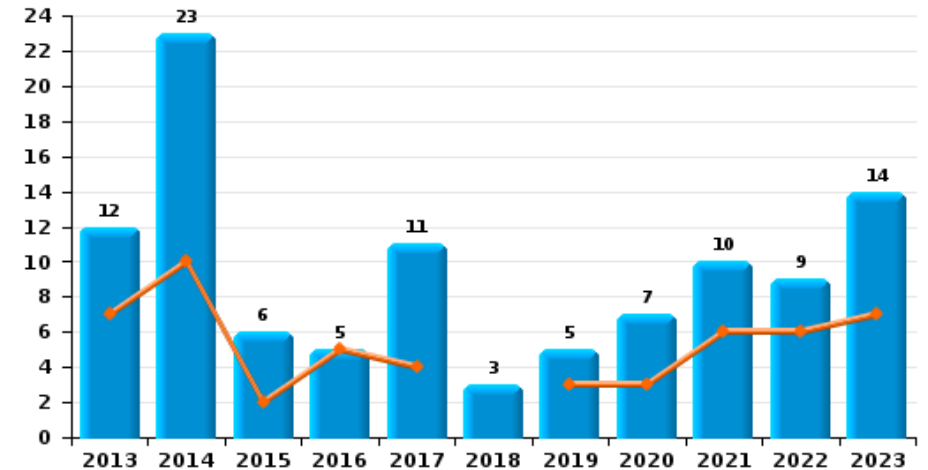
REGIO RHODE & SCHELDE

Année ■
Semestre 1 ■

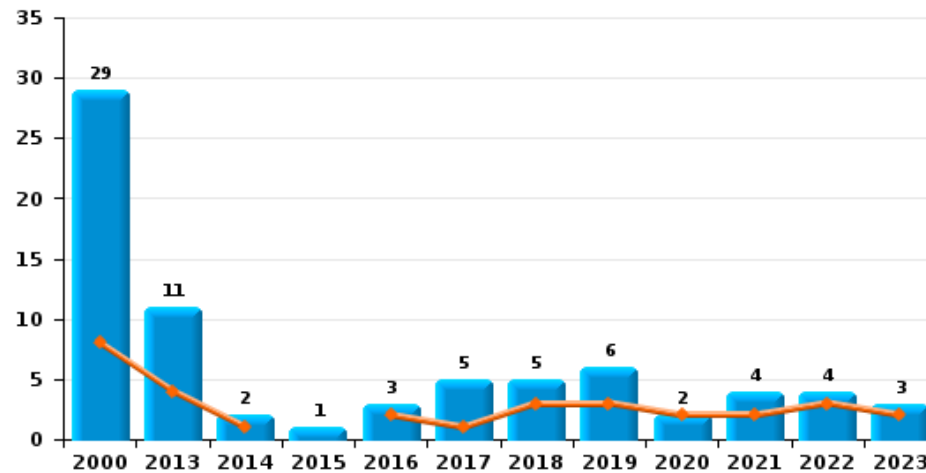
Arrachage de sac à main



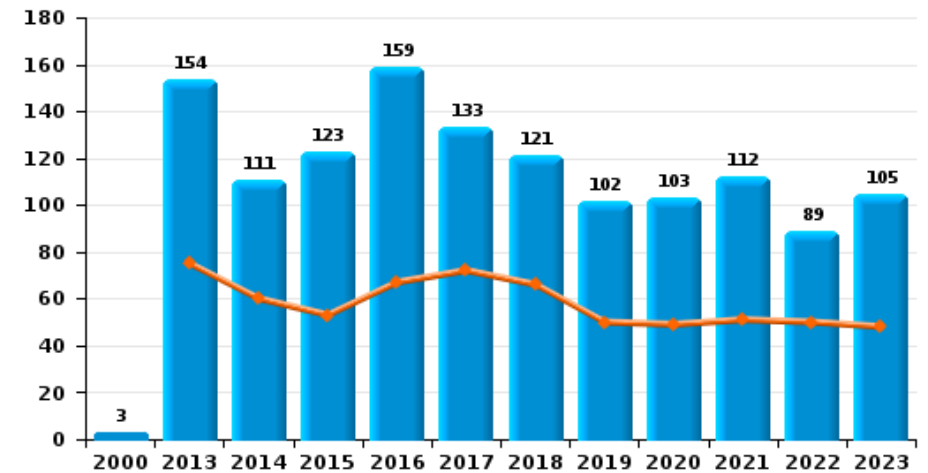
Graffiti



Vol à l'arraché



Dégradation de voiture





REGIO RHODE & SCHELDE

FC Vol moyen de transport

		2000	2013	2014	2015	2016	2017	2018	2019	2020	2021	2022	2023
Vol de voiture	Sem 1	24	11	12	5	14	3	12	5	5	4	7	7
	Sem 2	24	11	10	9	10	11	10	6	6	7	2	6
	Total	48	22	22	14	24	14	22	11	11	11	9	13
Vol de moto	Sem 1	1	4	3		1	2			1			2
	Sem 2		1	2				6				1	1
	Total	1	5	5		1	2	6		1		1	3
Carjacking	Sem 1	2		1						1	1		
	Sem 2	2			1	1				1			
	Total	4		1	1	1				2	1		
Homejacking	Sem 2			1			1						
	Total			1			1						
Vol dans les garages	Sem 1		1			1	1					1	
	Sem 2		1	1	1		2		1				
	Total		2	1	1	1	3		1			1	
Vol de vélomoteur	Sem 1	28	2	3	6	2	4	2	3	8		2	3
	Sem 2	20	3	6	2		5	8	3	2	4	2	6
	Total	48	5	9	8	2	9	10	6	10	4	4	9
Vol de vélo	Sem 1	89	74	74	53	50	53	62	31	29	31	45	52
	Sem 2	75	78	51	48	51	46	78	60	33	74	59	51
	Total	164	152	125	101	101	99	140	91	62	105	104	103



FC Cambriolage

		2000	2013	2014	2015	2016	2017	2018	2019	2020	2021	2022	2023
Cambriolage dans habitation	Sem 1	95	198	239	134	142	137	114	119	96	47	118	118
	Sem 2	122	207	185	137	165	135	212	120	93	139	123	145
Total		217	405	424	271	307	272	326	239	189	186	241	263
Cambriolage ds entreprise ou commerce	Sem 1	24	33	38	33	19	13	14	19	14	6	11	6
	Sem 2	26	29	30	27	28	18	11	28	10	14	11	7
Total		50	62	68	60	47	31	25	47	24	20	22	13
Cambriolage ds service public ou bâtiment administ	Sem 1	15	21	17	33	33	10	11	9	9	3	6	15
	Sem 2	8	17	34	17	14	9	6	17	5	12	12	11
Total		23	38	51	50	47	19	17	26	14	15	18	26
Vol au bélier	Sem 1					1							
Total						1							
Cambriolage dans bâtiment (total)	Sem 1	133	252	294	200	194	159	139	147	118	54	135	139
	Sem 2	154	253	248	181	207	162	229	164	107	164	146	162
Total		287	505	542	381	401	321	368	311	225	218	281	301



FC Vol autre

		2000	2013	2014	2015	2016	2017	2018	2019	2020	2021	2022	2023
Vol à main armée	Sem 1	3	1	2	2	2	1	1	3		1	2	1
	Sem 2	3	7	5	1	2	4	3	1	4		1	1
Total		6	8	7	3	4	5	4	4	4	1	3	2
Vol avec violence sans arme	Sem 1	8	16	8	11	11	10	11	12	9	6	9	14
	Sem 2	8	10	14	8	11	9	10	9	12	5	12	15
Total		16	26	22	19	22	19	21	21	21	11	21	29
Vol dans ou sur un véhicule	Sem 1	35	75	80	61	92	56	112	31	32	17	31	82
	Sem 2	77	47	59	47	85	26	45	49	38	33	45	46
Total		112	122	139	108	177	82	157	80	70	50	76	128
Vol d'armes et explosifs	Sem 1		7		4	2	5	5	3	1	1	4	3
	Sem 2	1	4	1	3	3	3	7	2	1	2		1
Total		1	11	1	7	5	8	12	5	2	3	4	4
Steaming	Sem 2		3				1						
Total			3				1						
Arrachage de sac à main	Sem 1	2	2										1
	Sem 2										1		
Total		2	2								1		1
Vol à l'arraché	Sem 1	8	4	1		2	1	3	3	2	2	3	2
	Sem 2	21	7	1	1	1	4	2	3		2	1	1
Total		29	11	2	1	3	5	5	6	2	4	4	3
Vol à la tire	Sem 1	17	24	16	18	11	12	10	9	5	4	5	5
	Sem 2	13	19	32	11	10	18	14	13	6	5	11	1
Total		30	43	48	29	21	30	24	22	11	9	16	6



FC Vol autre

		2000	2013	2014	2015	2016	2017	2018	2019	2020	2021	2022	2023
Vol à l'étalage	Sem 1	12	26	28	14	12	36	23	52	40	40	39	67
	Sem 2	10	25	23	10	17	38	59	22	37	48	51	44
Total		22	51	51	24	29	74	82	74	77	88	90	111
Vol par ruse	Sem 1		11	4	11	5	5	7	3	2		3	3
	Sem 2	2	7	3	4	3	4	5	3	2	4	2	3
Total		2	18	7	15	8	9	12	6	4	4	5	6
Vol de métaux	Sem 1		17	6	27	12	9	1	3	1	3	2	3
	Sem 2	1	9	10	8	7	3	7	2	4	5	2	3
Total		1	26	16	35	19	12	8	5	5	8	4	6
Vol sur les chantiers	Sem 1	5	12	15	14	18	12	16	9	2	2	11	9
	Sem 2	6	13	8	6	15	3	17	5	7	2	3	8
Total		11	25	23	20	33	15	33	14	9	4	14	17
Home-invasion	Sem 1				1						1		
	Sem 2						1						
Total					1		1				1		
Vol d'animaux	Sem 1	2	2	4	4	2	1	2	1		3	3	1
	Sem 2	7	5	5	4	1		1	1	1			1
Total		9	7	9	8	3	1	3	2	1	3	3	2
Vol de cargaison	Sem 1								1				
	Total								1				



Criminalité ICT

		2000	2013	2014	2015	2016	2017	2018	2019	2020	2021	2022	2023
Fraude de cartes de paiements	Sem 1	1	1		3	3	1	2	10	5	1	1	5
	Sem 2		3	3	4		3	3	4		5	8	3
	Total	1	4	3	7	3	4	5	14	5	6	9	8
Phishing	Sem 1						2	5	12	10	26	19	14
	Sem 2				1	1	10	3	27	48	18	27	
	Total				1	3	15	15	37	74	37	41	
Ransomware	Sem 1									1			
	Sem 2						2						
	Total						2		1				
Shouldersurfing	Sem 1							1					1
	Sem 2						1						
	Total						1	1					1
Skimming	Sem 1								1	1	1		
	Sem 2											1	
	Total								1	1	1	1	



FC Autre

		2000	2013	2014	2015	2016	2017	2018	2019	2020	2021	2022	2023
Violence contre les métiers d'intérêt général	Sem 1	1	9	2	4	7	6	12	3	2	4	7	7
	Sem 2	2	6	2	11	5	4	6	5	5	5	16	13
	Total	3	15	4	15	12	10	18	8	7	9	23	20
Viol collectif	Sem 1			1				1	1				
	Sem 2	1								1			
	Total	1		1				1	1	1			
Graffiti	Sem 1		7	10	2	5	4		3	3	6	6	7
	Sem 2		5	13	4		7	3	2	4	4	3	7
	Total		12	23	6	5	11	3	5	7	10	9	14
Dégradation de voiture	Sem 1		75	60	53	67	72	66	50	49	51	50	48
	Sem 2	3	79	51	70	92	61	55	52	54	61	39	57
	Total	3	154	111	123	159	133	121	102	103	112	89	105
Rixe au couteau	Sem 1		1						1				
	Sem 2		2				1						
	Total		3				1		1				



PH Violence intrafamiliale (VIF)

		2000	2013	2014	2015	2016	2017	2018	2019	2020	2021	2022	2023
VIF: physique, dans le couple	Sem 1	12	33	34	44	56	37	34	40	37	32	44	50
	Sem 2	3	45	55	62	50	44	15	30	23	35	51	42
Total		15	78	89	106	106	81	49	70	60	67	95	92
VIF: physique, envers des descendants	Sem 1	1	2	3	3	3	5	6	2	6	4	3	5
	Sem 2		4	7	4	3	7	2	5	3	3	8	3
Total		1	6	10	7	6	12	8	7	9	7	11	8
VIF: physique, envers d'autres membres	Sem 1	21	8	6	11	11	13	6	5	12	10	6	3
	Sem 2	23	12	12	10	6	9	7	8	14	5	10	7
Total		44	20	18	21	17	22	13	13	26	15	16	10
VIF: sexuelle, dans le couple	Sem 1				1			1		3	1		
	Sem 2								2	1	2	1	1
Total					1			1	2	4	3	1	1
VIF: sexuelle, envers des descendants	Sem 1	2	2	1		3		1		2			
	Sem 2	1	1	1		1			2	1	1		
Total		3	3	2		4		1	2	3	1		
VIF: sexuelle, envers d'autres membres	Sem 1								1				
	Sem 2					1						1	1
Total						1			1			1	1
VIF: psychique, dans le couple	Sem 1	50	35	26	36	43	40	41	24	44	39	47	22
	Sem 2	62	26	36	51	42	32	32	23	41	31	79	39
Total		112	61	62	87	85	72	73	47	85	70	126	61
VIF: psychique, envers des descendants	Sem 1					1	2	2		1	3	5	4
	Sem 2				2		1			2	6	8	1
Total					2	1	3	2		3	9	13	5



PH Violence intrafamiliale (VIF)

		2000	2013	2014	2015	2016	2017	2018	2019	2020	2021	2022	2023
VIF: psychique, envers d'autres membres	Sem 1			1			2	1	1	4	4	5	4
	Sem 2				1	1	1	1	3	5	3	2	1
Total				1	1	1	3	2	4	9	7	7	5
VIF: économique, dans le couple	Sem 1		6		2			3	2	3	1	1	1
	Sem 2		1	1	1	1	1	4	5	1	2	3	3
Total			7	1	3	1	1	7	7	4	3	4	4
VIF: économique, envers des descendants	Sem 1	2		2				1	1				
	Sem 2	3	1				1						
Total		5	1	2			1	1	1				
VIF: économique, envers d'autres membres	Sem 1	20	3	2	3	4	4	6	1	3	1	2	4
	Sem 2	15	3	6	3	5	4	4	1	3	1	2	3
Total		35	6	8	6	9	8	10	2	6	2	4	7



PH Hormones et dopage

		2000	2013	2014	2015	2016	2017	2018	2019	2020	2021	2022	2023
Dopage humain	Sem 1		1		2		4			1	1	1	1
	Sem 2		1	1	3	2	4		2	1			2
	Total		2	1	5	2	8		2	2	1	1	3
Engraissement illégal	Sem 1								1				
	Sem 2					1							
	Total					1		1					



PH Drogues

		2000	2013	2014	2015	2016	2017	2018	2019	2020	2021	2022	2023
Vente de cocaïne	Sem 1		4	2	4	2	4	4		3	1		7
	Sem 2		2	4	6	5	6	3	1	2	3	4	5
	Total		6	6	10	7	10	7	1	5	4	4	12
Import-export de cocaïne	Sem 2							1		1		1	1
	Total							1		1		1	1
Production de drogues synthétiques	Sem 2			1						1		2	
	Total			1						1		2	
Import-export de drogues synthétiques	Sem 1				1			1			1		
	Total				1			1			1		
Vente de drogues synthétiques	Sem 1		9	5	4	3	1	3	4	3	6	2	5
	Sem 2	1	1	6	2	1	6	4	8	2	1	2	6
	Total	1	10	11	6	4	7	7	12	5	7	4	11
Production de cannabis (culture)	Sem 1		1	1			1	2	1	1	1		3
	Sem 2		3	1	4	2			2	3	4	4	
	Total		4	2	4	2	1	2	3	4	5	4	3
Import-export de cannabis en grande quantité	Sem 2							1					
	Total							1					
Vente de cannabis en grande quantité	Sem 1		2		1	1	1			1			
	Sem 2		7			1	3	2			1		
	Total		9		1	2	4	2		1	1		
Import-export d'héroïne	Sem 1						1						
	Sem 2									1			
	Total						1			1			



PH Drogues

		2000	2013	2014	2015	2016	2017	2018	2019	2020	2021	2022	2023
Vente-traffic d héroïne	Sem 2				1		1						
	Total				1		1						



PH Trafic d'armes

		2000	2013	2014	2015	2016	2017	2018	2019	2020	2021	2022	2023
Commerce et production d'arme à feu et mun.	Sem 1								1		1	1	1
	Sem 2						1	3		1			
Total							1	3	1	1	1	1	1
Commerce et production d'arme non à feu	Sem 1					1						1	
	Total					1						1	



PH Traite des êtres humains

		2000	2013	2014	2015	2016	2017	2018	2019	2020	2021	2022	2023
TEH - exploitation économique	Sem 1			1									
	Total			1									
TEH - exploitation sexuelle	Sem 1			1	8				1	2		1	1
	Sem 2					1	1			1	1	1	
	Total			1	8	1	1		1	3	1	2	1



PH Violence dans l'espace public

		2000	2013	2014	2015	2016	2017	2018	2019	2020	2021	2022	2023
Violence physique (transport public)	Sem 1	1	2	2			2					4	
	Sem 2		2	1	1					2		3	2
Total		1	4	3	1		2			2		7	2
Violence physique (voie publique)	Sem 1	15	22	22	20	28	26	21	24	20	15	17	18
	Sem 2	15	23	25	23	24	26	17	27	20	10	30	30
Total		30	45	47	43	52	52	38	51	40	25	47	48
Violence physique (autre endroit public)	Sem 1	2	3		1	3			1	1	1		
	Sem 2	1	1		1	4	1	5	3	1		2	2
Total		3	4		2	7	1	5	4	2	1	2	2
Violence physique (endroit accessible au public)	Sem 1	16	26	16	25	31	22	45	16	17	9	17	23
	Sem 2	22	21	21	17	29	19	14	17	13	23	36	32
Total		38	47	37	42	60	41	59	33	30	32	53	55
Violence sexuelle (transport public)	Sem 1					1	1	1	1		1	1	
	Sem 2		1			1					1		
Total			1			2	1	1	1		2	1	
Violence sexuelle (voie publique)	Sem 1	2	1	4	3	3	2	4	2	4		3	5
	Sem 2	3	3	3	4	2	4	1		3	3	5	2
Total		5	4	7	7	5	6	5	2	7	3	8	7
Violence sexuelle (autre endroit public)	Sem 1			1			1		1		1	1	1
	Sem 2		1	3	1	2		1		3	6	2	2
Total			1	4	1	2	1	1	1	3	7	3	3
Violence sexuelle (endroit accessible au public)	Sem 1		5	2	2	2	8	8	2	2	2	2	2
	Sem 2	1	2	2	4	5	5	4	7	2	2	2	2
Total		1	7	4	6	7	13	12	9	4	4	4	4



PH Violence dans l'espace public

		2000	2013	2014	2015	2016	2017	2018	2019	2020	2021	2022	2023
Violence psychique (transport public)	Sem 1		3	2			1		1		1		
	Sem 2		5	2		1	1	1	1	2	2	2	
Total			8	4		1	2	1	2	2	3	2	
Violence psychique (voie publique)	Sem 1	24	15	17	25	12	21	27	16	19	18	17	26
	Sem 2	18	29	22	17	20	17	27	23	34	24	28	23
Total		42	44	39	42	32	38	54	39	53	42	45	49
Violence psychique (autre endroit public)	Sem 1	4					1	4	1	3	3	1	2
	Sem 2	2	2	2	2	3	3	2	2	1	2	4	3
Total		6	2	2	2	3	4	6	3	4	5	5	5
Violence psychique (endroit accessible au public)	Sem 1	9	16	20	13	14	15	19	16	14	16	11	19
	Sem 2	6	16	9	13	13	23	25	12	19	21	20	22
Total		15	32	29	26	27	38	44	28	33	37	31	41
Vol à main armée (transport public)	Sem 2									1			
Total										1			
Vol à main armée (voie publique)	Sem 1	2		1	1							1	
	Sem 2	1	6	3				1	1				1
Total		3	6	4	1			1	1			1	1
Vol à main armée (autre endroit public)	Sem 2							1					
Total								1					
Vol à main armée (endroit accessible au public)	Sem 1	1	1			2	1	1	3				1
	Sem 2	2	1	1	1		1	1		1		1	
Total		3	2	1	1	2	2	2	3	1		1	1



PH Violence dans l'espace public

		2000	2013	2014	2015	2016	2017	2018	2019	2020	2021	2022	2023
Vol avec violence sans arme (transport public)	Sem 1				1		1			1			
	Sem 2							1	1				
Total					1		1	1	1	1			
Vol avec violence sans arme (voie publique)	Sem 1	3	5	1	3	1	1	1		2	1	1	2
	Sem 2	5	2	4	2	2	1	2	2		1		4
Total		8	7	5	5	3	2	3	2	2	2	1	6
Vol avec violence sans arme (autre endroit public)	Sem 1											1	1
	Sem 2												1
Total												1	2
Vol avec violence sans arme (endr. acces. au pub.)	Sem 1	3	6	5	1		3	2	5	3			2
	Sem 2	2	3	1	1	2	3		2	1	1	3	4
Total		5	9	6	2	2	6	2	7	4	1	3	6



PH Autre

		2000	2013	2014	2015	2016	2017	2018	2019	2020	2021	2022	2023
Faux policiers	Sem 1												1
	Sem 2								1			1	1
Total									1			1	2
Terrorisme, extrémisme et radicalisme	Sem 1										1		
	Sem 2		1	1	1			1		1	1		
Total			1	1	1			1		1	2		
Cyberharcèlement	Sem 1	7	1	1		1	1	4	1	8	5	7	7
	Sem 2	3		2	3	1	3	6	6	3	2	4	7
Total		10	1	3	3	2	4	10	7	11	7	11	14
Fraude à l'identité	Sem 1	1	5	5	4	5	4	11	7	12	15	19	20
	Sem 2	1	8	4	4	3	5	7	7	13	17	16	18
Total		2	13	9	8	8	9	18	14	25	32	35	38



REGIO RHODE & SCHELDE

2022

FC Vol moyen de transport

	Jan	Fév	Mar	Avr	Mai	Juin	Juil	Août	Sep	Oct	Nov	Déc	Total
Vol de voiture		1	2	1	1	2			1	1			9
Vol de moto												1	1
Vol dans les garages				1									1
Vol de vélomoteur	1	1									2		4
Vol de vélo	8	6	6	10	8	7	6	7	9	14	11	12	104

FC Cambriolage

	Jan	Fév	Mar	Avr	Mai	Juin	Juil	Août	Sep	Oct	Nov	Déc	Total
Cambriolage dans habitation	35	27	20	11	12	13	8	14	13	9	32	47	241
Cambriolage ds entreprise ou commerce		2	3	1	3	2			1	4	3	3	22
Cambriolage ds service public ou bâtiment administ		2		1		3	2	2	1		3	4	18
Cambriolage dans bâtiment (total)	35	31	23	13	15	18	10	16	15	13	38	54	281

FC Vol autre

	Jan	Fév	Mar	Avr	Mai	Juin	Juil	Août	Sep	Oct	Nov	Déc	Total
Vol à main armée	1					1	1						3
Vol avec violence sans arme		1	3	1	1	3	1	4	3	1	1	2	21
Vol dans ou sur un véhicule	6	3	9	5	2	6	7	11	10	9	6	2	76
Vol d'armes et explosifs	2	2											4
Vol à l'arraché			2			1		1					4
Vol à la tire		2	1			2	2		2	6		1	16
Vol à l'étalage	4	7	9	6	7	6	12	9	5	7	10	8	90
Vol par ruse		1				2			1		1		5
Vol de métaux		2								2			4
Vol sur les chantiers	3	1	1	3	2	1				1	2		14
Vol d'animaux	2	1											3



Criminalité ICT

	Jan	Fév	Mar	Avr	Mai	Août	Sep	Oct	Nov	Déc	Total
Fraude de cartes de paiements				1		1	3	3		1	9
Phishing	2	7	3	5	2	1	6	4	4	3	37
Skimming										1	1

FC Autre

	Jan	Fév	Mar	Avr	Mai	Juin	Juil	Août	Sep	Oct	Nov	Déc	Total
Violence contre les métiers d'intérêt général			2	2	2	1		5	3	1	5	2	23
Graffiti	3	3							1		1	1	9
Dégradation de voiture	5	7	10	9	10	9	5	9	6	8	6	5	89

PH Violence intrafamiliale (VIF)

	Jan	Fév	Mar	Avr	Mai	Juin	Juil	Août	Sep	Oct	Nov	Déc	Total
VIF: physique, dans le couple	4	4	9	8	11	8	10	12	9	5	6	9	95
VIF: physique, envers des descendants		1			1	1		3	2		2	1	11
VIF: physique, envers d'autres membres		2			2	2	2	3	1	2	1	1	16
VIF: sexuelle, dans le couple							1						1
VIF: sexuelle, envers d'autres membres									1				1
VIF: psychique, dans le couple	6	4	8	6	7	16	14	19	9	15	11	11	126
VIF: psychique, envers des descendants	1				3	1	2	1	1	1	1	2	13
VIF: psychique, envers d'autres membres	1	1		1	1	1				1		1	7
VIF: économique, dans le couple						1		1		1		1	4
VIF: économique, envers d'autres membres				1	1		1			1			4

PH Hormones et dopage

	Fév	Total
Dopage humain	1	1



PH Drogues

	Mai	Juin	Juil	Août	Sep	Oct	Nov	Déc	Total
Vente de cocaïne			2		1		1		4
Import-export de cocaïne			1						1
Production de drogues synthétiques			1					1	2
Vente de drogues synthétiques	1	1					2		4
Production de cannabis (culture)				1		1	2		4

PH Trafic d'armes

	Fév	Mai	Total
Commerce et production d'arme à feu et mun.	1		1
Commerce et production d'arme non à feu		1	1

PH Traite des êtres humains

	Mar	Nov	Total
TEH - exploitation sexuelle	1	1	2



PH Violence dans l'espace public

	Jan	Fév	Mar	Avr	Mai	Juin	Juil	Août	Sep	Oct	Nov	Déc	Total
Violence physique (transport public)			1		3		1		1		1		7
Violence physique (voie publique)	1	1	4	5	2	4	3	8	5	5	5	4	47
Violence physique (autre endroit public)							1	1					2
Violence physique (endroit accessible au public)	2	3	2	3	3	4	2	7	6	6	7	8	53
Violence sexuelle (transport public)			1										1
Violence sexuelle (voie publique)					1	2		1	3	1			8
Violence sexuelle (autre endroit public)			1					2					3
Violence sexuelle (endroit accessible au public)				2				1			1		4
Violence psychique (transport public)									1	1			2
Violence psychique (voie publique)	2	1	7	4	1	2	4	6	5	6	3	4	45
Violence psychique (autre endroit public)						1					3	1	5
Violence psychique (endroit accessible au public)	1	5			2	3	6	2	2	3	3	4	31
Vol à main armée (voie publique)	1												1
Vol à main armée (endroit accessible au public)							1						1
Vol avec violence sans arme (voie publique)		1											1
Vol avec violence sans arme (autre endroit public)				1									1
Vol avec violence sans arme (endr. acces. au pub.)								2	1				3

PH Autre

	Jan	Fév	Mar	Avr	Mai	Juin	Juil	Août	Sep	Oct	Nov	Déc	Total
Faux policiers									1				1
Cyberharcèlement	1	1		3		2				2	1	1	11
Fraude à l'identité	3	3	3	5	4	1	2	4	2	5	1	2	35



2023

FC Vol moyen de transport

	Jan	Fév	Mar	Avr	Mai	Juin	Juil	Août	Sep	Oct	Nov	Déc	Total
Vol de voiture	1	1	1	2		2		2	1			3	13
Vol de moto					1	1		1					3
Vol de vélomoteur	1	2						4			1	1	9
Vol de vélo	6	2	12	7	13	12	10	14	8	2	8	9	103

FC Cambriolage

	Jan	Fév	Mar	Avr	Mai	Juin	Juil	Août	Sep	Oct	Nov	Déc	Total
Cambriolage dans habitation	33	31	17	8	11	18	23	21	15	23	31	32	263
Cambriolage ds entreprise ou commerce	2	1		1		2		1	1	1	3	1	13
Cambriolage ds service public ou bâtiment administ	2	3	1	1	6	2	3	1	3	1	3		26
Cambriolage dans bâtiment (total)	37	35	18	10	17	22	26	23	19	25	37	32	301

FC Vol autre

	Jan	Fév	Mar	Avr	Mai	Juin	Juil	Août	Sep	Oct	Nov	Déc	Total
Vol à main armée	1								1				2
Vol avec violence sans arme	1	1			7	5	3	1	2	3	5	1	29
Vol dans ou sur un véhicule	18	8	9	14	15	18	3	19	3	10	6	5	128
Vol d'armes et explosifs		1		1	1						1		4
Arrachage de sac à main					1								1
Vol à l'arraché		1			1				1				3
Vol à la tire	4	1						1					6
Vol à l'étalage	14	15	6	13	7	12	14	3	7	9	4	7	111
Vol par ruse		1				2				2	1		6
Vol de métaux						3		2			1		6
Vol sur les chantiers	1	2		2		4	2	3	1	2			17
Vol d'animaux					1			1					2



Criminalité ICT

	Jan	Fév	Mar	Avr	Mai	Juin	Juil	Août	Sep	Oct	Nov	Déc	Total
Fraude de cartes de paiements		1	2	1		1		1		1		1	8
Phishing	3	2	3	2	4		5	2	7	6	3	4	41
Shouldersurfing		1											1

FC Autre

	Jan	Fév	Mar	Avr	Mai	Juin	Juil	Août	Sep	Oct	Nov	Déc	Total
Violence contre les métiers d'intérêt général		3			1	3		4	1	1	4	3	20
Graffiti	5				2		1	1	3	1		1	14
Dégradation de voiture	6	3	8	9	7	15	8	7	10	10	11	11	105

PH Violence intrafamiliale (VIF)

	Jan	Fév	Mar	Avr	Mai	Juin	Juil	Août	Sep	Oct	Nov	Déc	Total
VIF: physique, dans le couple	6	9	12	3	10	10	10	6	6	6	8	6	92
VIF: physique, envers des descendants		2	2	1			2				1		8
VIF: physique, envers d'autres membres		1				2	1	2	2		1	1	10
VIF: sexuelle, dans le couple							1						1
VIF: sexuelle, envers d'autres membres								1					1
VIF: psychique, dans le couple	3	6	4	3	3	3	3	3	13	10	5	5	61
VIF: psychique, envers des descendants		2			1	1					1		5
VIF: psychique, envers d'autres membres		1			3		1						5
VIF: économique, dans le couple				1			1		1			1	4
VIF: économique, envers d'autres membres		2			1	1	2		1				7

PH Hormones et dopage

	Jan	Sep	Nov	Total
Dopage humain	1	1	1	3



PH Drogues

	Jan	Fév	Mar	Avr	Mai	Juin	Août	Oct	Nov	Déc	Total
Vente de cocaïne	4		1	1	1			1	2	2	12
Import-export de cocaïne									1		1
Vente de drogues synthétiques	2		1		1	1	1	1	1	3	11
Production de cannabis (culture)		1				2					3

PH Trafic d'armes

	Mai	Total
Commerce et production d'arme à feu et mun.	1	1

PH Traite des êtres humains

	Fév	Total
TEH - exploitation sexuelle	1	1



PH Violence dans l'espace public

	Jan	Fév	Mar	Avr	Mai	Juin	Juil	Août	Sep	Oct	Nov	Déc	Total
Violence physique (transport public)											2		2
Violence physique (voie publique)	3	4	1	3	2	5	6	7	6	4	3	4	48
Violence physique (autre endroit public)									1			1	2
Violence physique (endroit accessible au public)	4	7	1	1	6	4	1	10	4	5	6	6	55
Violence sexuelle (voie publique)	1	1		2	1		1			1			7
Violence sexuelle (autre endroit public)				1					1	1			3
Violence sexuelle (endroit accessible au public)			1	1			2						4
Violence psychique (voie publique)	5	8	3	4	4	2	5	4	4	5	3	2	49
Violence psychique (autre endroit public)			1			1				2		1	5
Violence psychique (endroit accessible au public)	5	2	2		6	4	3	4	6	3	3	3	41
Vol à main armée (voie publique)									1				1
Vol à main armée (endroit accessible au public)	1												1
Vol avec violence sans arme (voie publique)					1	1				2	2		6
Vol avec violence sans arme (autre endroit public)					1		1						2
Vol avec violence sans arme (endr. acces. au pub.)	1				1		1		1		1	1	6

PH Autre

	Jan	Fév	Mar	Avr	Mai	Juin	Juil	Août	Sep	Oct	Nov	Déc	Total
Faux policiers						1						1	2
Cyberharcèlement			3	3	1			1	3	1	1	1	14
Fraude à l'identité	7	2	1	3	4	3	3	2	2	2	4	5	38

STATISTIQUES POLICIERES DE CRIMINALITE

LIEU DE PERPETRATION: ZONE DE POLICE

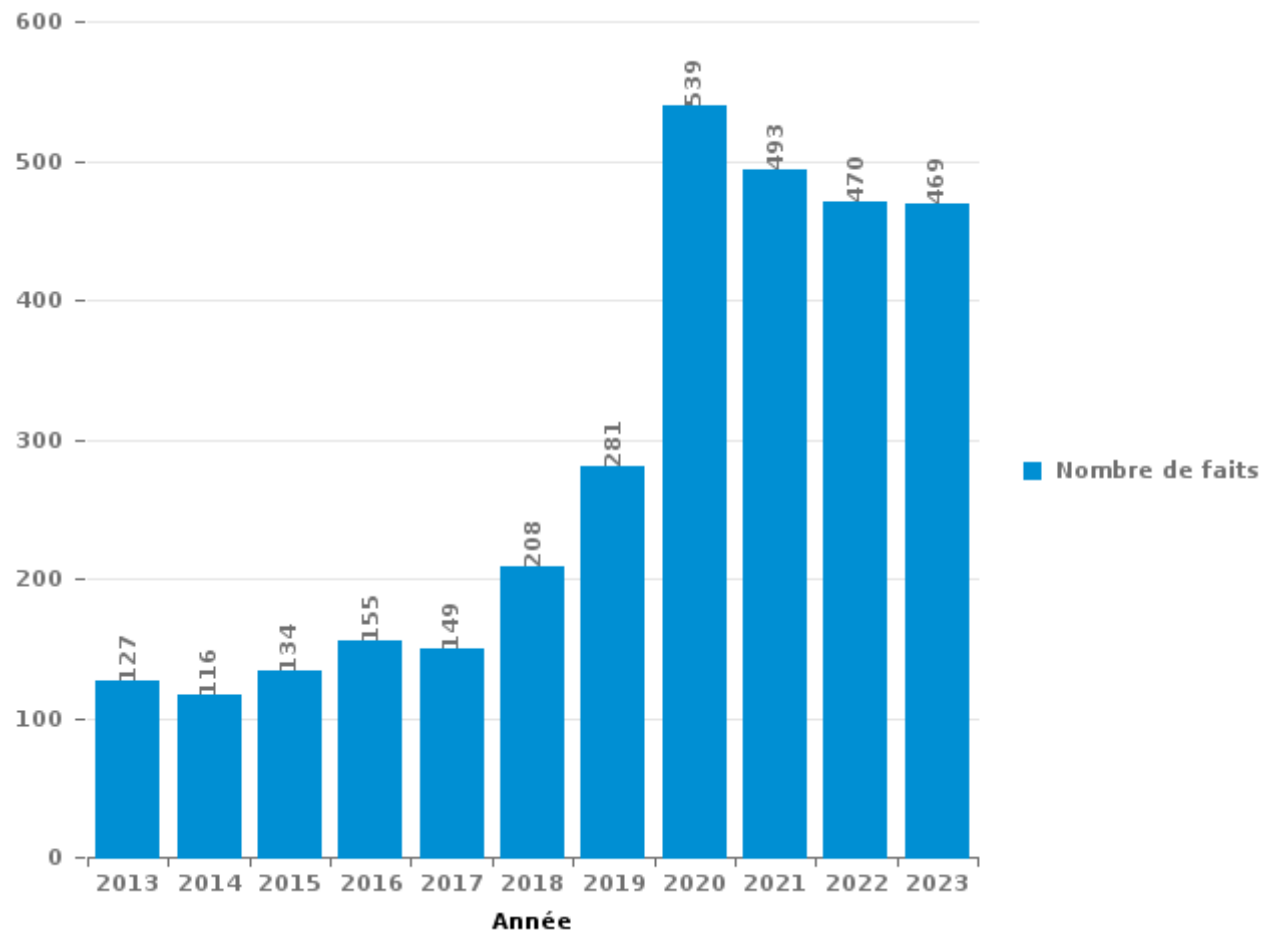
REGIO RHODE & SCHELDE

PARTIE III : ICT



REGIO RHODE & SCHELDE

Nombre total de délits avec un élément ICT/online, depuis 2013





Criminalité ICT/online au sens strict

Infractions (exhaustif)

	2013	2014	2015	2016	2017	2018	2019	2020	2021	2022	2023
Code pénal social: Infr. contre foi publique en droit pénal social: Faux en informatique								2			1
Criminalité informatique: Faux en informatique:	2	3	5	2	6	5	6	13	24	17	47
Criminalité informatique: Fraude informatique:	29	27	32	18	19	52	73	163	166	180	139
Criminalité informatique: Hacking:	7	10	15	22	15	20	15	30	19	23	21
Criminalité informatique: Sabotage:	10	1	2	7	1		1		2	1	
Infr. contre autres valeurs morales et sentiments: Violation de communication par particulier:	1										
Total:	49	41	54	49	41	77	95	208	211	221	208

Figures criminelles (à considérer spécifiquement – ne pas additionner avec d'autres éléments – risque de double comptage!)

	2013	2014	2015	2016	2017	2018	2019	2020	2021	2022	2023
Fraude de cartes de paiements	4	3	7	3	4	5	14	5	6	9	8
Phishing				1	3	15	15	37	74	37	41
Ransomware						2		1			
Shouldersurfing					1	1					1
Skimming							1	1	1	1	



Criminalité ICT/online au sens large

Infractions (uniquement si code-fait existe)

	2013	2014	2015	2016	2017	2018	2019	2020	2021	2022	2023
Fraude: Escroquerie: Fraude par internet	74	70	76	101	102	111	172	318	273	234	252
Infr. contre autres valeurs morales et sentiments: Cyberlokket (leurre de mineur par ICT):				1				1	1		
Infr. contre la Sécurité de l'Etat: Terrorisme: Diffuser un message qui incite au terrorisme			1								
Infr. contre les mœurs: Grooming (contact par ICT avec mineur < 16 ans):					1	1	2	2	1		
Infr. contre les mœurs: Pornographie enfantine: Accès pornographie enfantine via technologie							2		1		
Infr. contre les mœurs: Voyeurisme: Diffusion enregistrement nudité ou intimité					1	3	1	4	3	4	
Total:	74	70	77	102	104	115	177	325	279	238	252

Figures criminelles (à considérer spécifiquement – ne pas additionner avec d'autres éléments – risque de double comptage!)

	2013	2014	2015	2016	2017	2018	2019	2020	2021	2022	2023
Cyberharcèlement	1	3	3	2	4	10	7	11	7	11	14

STATISTIQUES POLICIERES DE CRIMINALITE

LIEU DE PERPETRATION: ZONE DE POLICE

REGIO RHODE & SCHELDE

PARTIE IV : DESTINATION LIEU



REGIO RHODE & SCHELDE

Vol et extorsion

	2000	2013	2014	2015	2016	2017	2018	2019	2020	2021	2022	2023
Habitation: maison	240	391	391	266	288	259	321	221	190	178	229	263
Voie publique	217	189	168	116	170	92	144	100	80	74	92	132
Magasin	97	104	107	66	61	108	114	105	101	128	116	132
Habitation: non précisée	25	100	113	93	82	51	75	42	25	23	32	41
Habitation: allée	55	49	68	51	76	49	68	36	22	18	26	49
Habitation: dépendances	27	43	49	38	37	33	39	18	22	30	22	21
Inconnue	48	27	32	26	32	38	21	21	25	28	32	36
Habitation: appartement	13	26	43	27	27	35	24	36	34	32	27	32
Parking	31	47	28	29	17	30	21	32	29	23	28	26
Entreprise	44	46	59	44	30	16	20	26	12	3	16	7
Institution d'enseignement	28	35	32	26	40	22	15	11	5	15	15	19
Horeca	38	25	28	27	27	30	13	12	12	9	12	13
Emplacement de vélo	22	30	21	16	17	16	26	20	13	18	19	27
Autre	9	33	28	26	26	19	21	9	8	8	13	22
Chantier	11	25	23	20	33	15	34	14	9	4	14	17
Station de bus / métro et gare de chemin de fer	19	26	24	15	11	23	27	20	6	11	11	9
Culture et loisirs	16	21	19	30	28	16	12	17	5	10	15	9
Habitation: garage	19	12	11	7	12	8	28	20	5	11	14	7
Service public	20	14	22	13	8	11	13	10	12	14	7	8
Maison de repos	3	27	7	5	12	9	9	28	9	8	5	8
Terrain	15	18	7	10	11	11	11	3	6	11	9	10
Infrastructure sportive	12	16	8	12	10	4	8	8	3	4	11	16
Hôpital	9	11	7	23	11	10	4	5	4	2	3	6
Cimetière	8		6	7	3	7	2	3	7	29	4	4
Habitation: autre	5	13	10	3	6	11	8	5	5	1	2	2
Station essence	5	5	3	4	8	5	8	9	6	5	5	3
Service	1	7	6	6	5	8	1	4	2	3	6	2
Banque / institution financière	3	4	4	4	6	2	7	3	2	1	2	3
Stade	6	14	4	7	2	4	1	2		1		
Arrêt de bus / tram	6	3	6	1	3	3	5	2	1	3	3	3
Edifice religieux / lieu du culte	5	5	3	7	3	2	9			2		1
Médecin / dentiste / pharmacien	1	3		5	4	2	1	9	2	1	1	
Moyen de transport: voiture	4		1		4	2	4	1	3	2	3	3
Moyen de transport: autobus / autocar		3	7	1	2	2	1	1	1	2	1	2
Bâtiment administratif	2		1	2		1	2		3			7
Moyen de transport: autre	2	2	4	1	1	1	1				4	1
Moyen de transport: camion	3	1	1	4	2		1		3			
Aéroport	2	5	3	3	1							
Moyen de transport: train / tram / métro	1	1	2	1				1	1	1		
Eaux intérieures et maritimes	1		1		1	1						1
Guichet automatique	1					1				1	1	1
Installation militaire		1										
Total	1.074	1.382	1.357	1.042	1.117	957	1.119	854	673	714	800	943



REGIO RHODE & SCHELDE

Dégradation de la propriété

	2000	2013	2014	2015	2016	2017	2018	2019	2020	2021	2022	2023
Voie publique	133	143	134	125	133	107	102	91	84	86	85	81
Habitation: résidence principale	75	76	58	49	55	49	52	41	35	48	48	54
Parking	17	28	22	25	38	28	32	22	22	24	19	24
Habitation: allée	26	24	13	12	19	15	17	10	11	13	12	9
Habitation: non précisée	20	25	22	21	18	18	6	9	13	7	14	6
Terrain	28	14	19	16	11	17	14	14	15	5	7	12
Habitation: jardin	11	10	17	20	4	9	10	10	10	8	11	10
Inconnue	13	7	2	8	11	8	6	8	12	28	8	13
Hôpital	1	5	4	1	9	9	11	8	8	10	7	12
Culture et loisirs	9	9	6	7	12	2	9	6	7	2	6	4
Entreprise	8	8	10	9	5	6	6	4	2	3	2	6
Institution d'enseignement	5	12	5	7	3	4	4	5	2	10	3	6
Autre	4	10	4	4	3	2	6	8	3	5	6	6
Habitation: dépendances	10	5	6	7	5	8	5	1	1	3	5	2
Horeca	5	5	8	10	6	2	4	2		2	3	4
Service public	3	6	2	1	2	4	6	5	3	2	5	5
Magasin	5	3	6	5	2	1	1		4	3	4	5
Habitation: garage	6	6	3	4	5	2	2	2	3	1	2	2
Infrastructure sportive	5	1	3	1	2		3	5	7	2	1	1
Cimetière	1	1	2	2	2	2	1	2		1	5	1
Chantier	1	1	7	1	4	3	1				1	
Emplacement de vélo	2	1			2	2		1	3	1	2	4
Moyen de transport: voiture	6		1	1	1			1	2	2	1	2
Service		4	2	3	3		1	1	1	1	1	
Station essence		3	3	1		2	1	2	3	1		1
Bâtiment administratif	1		1	1			1	2	1	1	7	1
Edifice religieux / lieu du culte	2	1	2	2	4	1	1		1	1	1	
Habitation: résidence secondaire	2			1	1	2	1		3		2	1
Station de bus / métro et gare de chemin de fer	2	2	3			1	1		1		1	1
Bureau de police		1	1	2	1		1	1			1	2
Maison de repos		1						3	1	2	1	2
Banque / institution financière	1	1	1	1	2				1		1	
Aéroport		2	3									
Arrêt de bus / tram		2	1		1				1			
Moyen de transport: autre			1		2			1	1			
Eaux intérieures et maritimes	2			1					1			
Stade	1	1		1						1		
Médecin / dentiste / pharmacien				1		1	1					
Installation militaire										1		
Moyen de transport: train / tram / métro					1							
Total	405	418	372	350	367	305	306	265	262	274	272	277



REGIO RHODE & SCHELDE

Infractions contre l'intégrité physique

	2000	2013	2014	2015	2016	2017	2018	2019	2020	2021	2022	2023
Habitation	81	118	144	149	141	130	93	103	105	102	144	139
Voie publique	36	63	63	59	82	62	54	62	49	36	61	65
Horeca	21	17	20	13	29	17	10	6	2	4	9	11
Hôpital	1	13	4	11	10	9	22	6	7	15	24	24
Inconnue	8	6	11	6	8	5	3	4	4	19	13	5
Culture et loisirs	5	8	1	8	5	7	10	9	2	1	6	4
Habitation: allée	2	6	1	8	5	5	5	5	5	7	9	3
Institution d'enseignement	2	4	3	4	4	9	5	1	2	7	3	9
Service public	1	2	2	4	6	7	1	8	8	4	2	4
Parking	1	5	3	6	4	5	5	3	3	1	3	4
Terrain	3	2		3	6	3	7	1	3	2		2
Infrastructure sportive	2	1	1	1	3	1	7	2	1	3	3	4
Magasin	2			2		4	1		5	5	3	7
Entreprise	7	1		5	2	1	2	3	4	2		1
Habitation: jardin	2	2		3	1	2	2	3			4	1
Autre	1	1		1	1	3	3	4				3
Stade	4	1	1	4	2	1	1	1	1			1
Moyen de transport: autre	1	1			2	2	1		1			1
Service		1			1		2		2		2	1
Station de bus / métro et gare de chemin de fer		1	1	2		1					4	
Moyen de transport: train / tram / métro		3									4	1
Station essence					1		1	1	2		1	2
Maison de repos						1		1	2	1	1	
Arrêt de bus / tram			2						1		2	
Bureau de police								2				2
Edifice religieux / lieu du culte		1	1			1						
Banque / institution financière					1					1		
Bâtiment administratif									1		1	
Médecin / dentiste / pharmacien		1			1							
Moyen de transport: autobus / autocar	1										1	
Installation militaire												1
Maison de débauche				1								
Total	181	258	259	290	315	276	235	225	210	210	300	295

STATISTIQUES POLICIERES DE CRIMINALITE

LIEU DE PERPETRATION: ZONE DE POLICE

REGIO RHODE & SCHELDE

PARTIE V : ZONE DE POLICE vs. TYPOLOGIE



Typologie de la zone: Catégorie 3

Zone de police
BALEN - DESSEL - MOL
DEMERDAL - DSZ
GAVERS
HEKLA
LOKEREN
MEETJESLAND CENTRUM
MINOS
POLICE ANS - ST-NICOLAS
POLICE BORAINÉ
POLICE DE SERAING - NEUPRE
POLICE LOCALE DE WATERLOO
POLICE LOCALE MARIEMONT
POLICE LOCALE VILLE ATH
POLICE LOCALE WAVRE
POLITIE REGIO TURNHOUT
POLITIEZONE AARSCHOT
POLITIEZONE NOORD
PZ BRASSCHAAT
PZ BREDENE/DE HAAN
PZ CARMA



CRIMINALITE ENREGISTREE : ZONE DE POLICE vs TYPOLOGIE

PZ DAMME/KNOKKE-HEIST
PZ DEINZE/ZULTE/LIEVEGEM
PZ DENDERMONDE
PZ DILBEEK
PZ GEEL/LAAKDAL/MEERHOUT
PZ GINGELOM/NIEUWERKERKEN/SINT-TRUIDEN
PZ GRIMBERGEN
PZ LIER
PZ RONSE
PZ SCHOTEN
PZ ZAVENTEM
PZ ZENNEVALLEI
REGIO RHODE & SCHELDE
TONGEREN - HERSTAPPE
VILVOORDE - MACHELEN
VLAAMSE ARDENNEN
WOKRA
ZONE DE BRAINE-L'ALLEUD
ZONE DE POLICE DE MOUSCRON
ZONE DES TRIEUX
ZONE NETELAND
ZONE NIVELLES - GENAPPE
ZONE RHODE
ZP AISEAU-PRESLES/CHATELET/FARCIENNES



CRIMINALITE ENREGISTREE : ZONE DE POLICE vs TYPOLOGIE

ZP AWANS/GRACE-HOLLOGNE
ZP BEYNE-FLERON-SOUMAGNE
ZP FLEMALLE
ZP HERSTAL
ZP HUY



CRIMINALITE ENREGISTREE : ZONE DE POLICE vs TYPOLOGIE

Typologie de la zone: Catégorie 3

Figure criminelle/phénomène	Niveau	% 2019 - 2020	% 2020 - 2021	% 2021 - 2022
Vol de voiture	ZONE DE POLICE	0,0%	0,0%	-18,2%
	TYPOLOGIE	-22,6%	-8,1%	8,3%
Vol de moto	ZONE DE POLICE	/	-100,0%	/
	TYPOLOGIE	-34,2%	5,0%	-2,4%
Carjacking	ZONE DE POLICE	/	-50,0%	-100,0%
	TYPOLOGIE	-18,6%	-12,5%	35,7%
Homejacking	ZONE DE POLICE	/	/	/
	TYPOLOGIE	-50,0%	112,5%	-11,8%
Vol dans les garages	ZONE DE POLICE	-100,0%	/	/
	TYPOLOGIE	-54,1%	26,2%	-15,6%
Vol de vélomoteur	ZONE DE POLICE	66,7%	-60,0%	0,0%
	TYPOLOGIE	-25,7%	13,0%	19,5%
Vol de vélo	ZONE DE POLICE	-31,9%	69,4%	-1,0%
	TYPOLOGIE	-26,4%	7,7%	12,6%
Cambriolage dans habitation	ZONE DE POLICE	-20,9%	-1,6%	29,6%
	TYPOLOGIE	-28,5%	2,6%	12,5%
Cambriolage ds entreprise ou commerce	ZONE DE POLICE	-48,9%	-16,7%	10,0%
	TYPOLOGIE	-30,4%	-8,6%	-1,8%
Cambriolage ds service public ou bâtiment administ	ZONE DE POLICE	-46,2%	7,1%	20,0%
	TYPOLOGIE	-21,6%	-19,4%	-4,6%
Vol au bélier	ZONE DE POLICE	/	/	/
	TYPOLOGIE	-64,0%	-55,6%	25,0%



CRIMINALITE ENREGISTREE : ZONE DE POLICE vs TYPOLOGIE

Figure criminelle/phénomène	Niveau	% 2019 - 2020	% 2020 - 2021	% 2021 - 2022
Cambriolage dans bâtiment (total)	ZONE DE POLICE	-27,7%	-3,1%	28,9%
	TYPOLOGIE	-28,4%	-0,5%	9,6%
Vol à main armée	ZONE DE POLICE	0,0%	-75,0%	200,0%
	TYPOLOGIE	-26,6%	-4,3%	-4,0%
Vol avec violence sans arme	ZONE DE POLICE	0,0%	-47,6%	90,9%
	TYPOLOGIE	-20,1%	-3,9%	26,1%
Vol dans ou sur un véhicule	ZONE DE POLICE	-12,5%	-28,6%	52,0%
	TYPOLOGIE	-29,0%	5,6%	11,4%
Sacjacking dans une voiture	ZONE DE POLICE	/	/	/
	TYPOLOGIE	-66,7%	100,0%	300,0%
Vol d'armes et explosifs	ZONE DE POLICE	-60,0%	50,0%	33,3%
	TYPOLOGIE	-29,8%	14,5%	7,4%
Steaming	ZONE DE POLICE	/	/	/
	TYPOLOGIE	-6,3%	-46,7%	125,0%
Arrachage de sac à main	ZONE DE POLICE	/	/	-100,0%
	TYPOLOGIE	-3,7%	-25,0%	25,6%
Vol à l'arraché	ZONE DE POLICE	-66,7%	100,0%	0,0%
	TYPOLOGIE	-32,6%	-2,4%	12,2%
Vol à la tire	ZONE DE POLICE	-50,0%	-18,2%	77,8%
	TYPOLOGIE	-48,5%	-2,1%	25,6%
Vol à l'étalage	ZONE DE POLICE	4,1%	14,3%	2,3%
	TYPOLOGIE	-20,5%	15,7%	13,7%
Vol par ruse	ZONE DE POLICE	-33,3%	0,0%	25,0%
	TYPOLOGIE	-32,5%	21,9%	7,8%



CRIMINALITE ENREGISTREE : ZONE DE POLICE vs TYPOLOGIE

Figure criminelle/phénomène	Niveau	% 2019 - 2020	% 2020 - 2021	% 2021 - 2022
Vol de métaux	ZONE DE POLICE	0,0%	60,0%	-50,0%
	TYPLOGIE	-25,4%	36,5%	35,3%
Vol sur les chantiers	ZONE DE POLICE	-35,7%	-55,6%	250,0%
	TYPLOGIE	-11,9%	-1,6%	22,4%
Home-invasion	ZONE DE POLICE	/	/	-100,0%
	TYPLOGIE	-53,8%	41,7%	-26,5%
Vol d'animaux	ZONE DE POLICE	-50,0%	200,0%	0,0%
	TYPLOGIE	-27,7%	26,5%	-7,8%
Vol de cargaison	ZONE DE POLICE	-100,0%	/	/
	TYPLOGIE	24,7%	-47,4%	-6,8%
Fraude de cartes de paiements	ZONE DE POLICE	-64,3%	20,0%	50,0%
	TYPLOGIE	-24,1%	6,1%	33,5%
Phishing	ZONE DE POLICE	146,7%	100,0%	-50,0%
	TYPLOGIE	306,5%	-0,9%	-9,7%
Ransomware	ZONE DE POLICE	/	-100,0%	/
	TYPLOGIE	-18,8%	-38,5%	33,3%
Shouldersurfing	ZONE DE POLICE	/	/	/
	TYPLOGIE	-56,7%	-45,0%	28,3%
Skimming	ZONE DE POLICE	0,0%	0,0%	0,0%
	TYPLOGIE	-31,3%	-16,4%	89,1%
Violence contre les métiers d'intérêt général	ZONE DE POLICE	-12,5%	28,6%	155,6%
	TYPLOGIE	-8,5%	5,3%	18,8%
Viol collectif	ZONE DE POLICE	0,0%	-100,0%	/
	TYPLOGIE	-28,1%	82,6%	-14,3%



CRIMINALITE ENREGISTREE : ZONE DE POLICE vs TYPOLOGIE

Figure criminelle/phénomène	Niveau	% 2019 - 2020	% 2020 - 2021	% 2021 - 2022
Graffiti	ZONE DE POLICE	40,0%	42,9%	-10,0%
	TYPOLOGIE	-0,6%	4,3%	45,5%
Dégradation de voiture	ZONE DE POLICE	1,0%	8,7%	-20,5%
	TYPOLOGIE	-17,4%	2,0%	2,5%
Rixe au couteau	ZONE DE POLICE	-100,0%	/	/
	TYPOLOGIE	9,8%	13,8%	-15,0%
VIF: physique, dans le couple	ZONE DE POLICE	-14,3%	11,7%	41,8%
	TYPOLOGIE	0,6%	1,6%	9,6%
VIF: physique, envers des descendants	ZONE DE POLICE	28,6%	-22,2%	57,1%
	TYPOLOGIE	-4,2%	12,1%	6,0%
VIF: physique, envers d'autres membres	ZONE DE POLICE	100,0%	-42,3%	6,7%
	TYPOLOGIE	7,0%	2,3%	1,4%
VIF: sexuelle, dans le couple	ZONE DE POLICE	100,0%	-25,0%	-66,7%
	TYPOLOGIE	25,0%	-8,0%	-15,2%
VIF: sexuelle, envers des descendants	ZONE DE POLICE	50,0%	-66,7%	-100,0%
	TYPOLOGIE	14,0%	-11,7%	-59,0%
VIF: sexuelle, envers d'autres membres	ZONE DE POLICE	/	-100,0%	/
	TYPOLOGIE	-21,7%	-11,1%	0,0%
VIF: psychique, dans le couple	ZONE DE POLICE	80,9%	-17,6%	80,0%
	TYPOLOGIE	-11,8%	5,4%	6,6%
VIF: psychique, envers des descendants	ZONE DE POLICE	/	200,0%	44,4%
	TYPOLOGIE	8,6%	3,3%	18,5%
VIF: psychique, envers d'autres membres	ZONE DE POLICE	125,0%	-22,2%	0,0%
	TYPOLOGIE	0,8%	4,4%	-11,9%



CRIMINALITE ENREGISTREE : ZONE DE POLICE vs TYPOLOGIE

Figure criminelle/phénomène	Niveau	% 2019 - 2020	% 2020 - 2021	% 2021 - 2022
VIF: économique, dans le couple	ZONE DE POLICE	-42,9%	-25,0%	33,3%
	TYPOLOGIE	-7,0%	10,2%	2,7%
VIF: économique, envers des descendants	ZONE DE POLICE	-100,0%	/	/
	TYPOLOGIE	23,3%	-5,4%	8,6%
VIF: économique, envers d'autres membres	ZONE DE POLICE	200,0%	-66,7%	100,0%
	TYPOLOGIE	-15,0%	-12,1%	24,4%
Dopage humain	ZONE DE POLICE	0,0%	-50,0%	0,0%
	TYPOLOGIE	-16,9%	-23,0%	-6,1%
Engraissement illégal	ZONE DE POLICE	-100,0%	/	/
	TYPOLOGIE	-10,0%	-11,1%	-43,8%
Vente de cocaïne	ZONE DE POLICE	400,0%	-20,0%	0,0%
	TYPOLOGIE	26,8%	-7,3%	-0,3%
Import-export de cocaïne	ZONE DE POLICE	/	-100,0%	/
	TYPOLOGIE	19,2%	-25,8%	-8,7%
Production de drogues synthétiques	ZONE DE POLICE	/	-100,0%	/
	TYPOLOGIE	-23,3%	-17,4%	26,3%
Import-export de drogues synthétiques	ZONE DE POLICE	/	/	-100,0%
	TYPOLOGIE	-71,5%	-57,4%	-67,5%
Vente de drogues synthétiques	ZONE DE POLICE	-58,3%	40,0%	-42,9%
	TYPOLOGIE	1,9%	-14,9%	-19,3%
Production de cannabis (culture)	ZONE DE POLICE	33,3%	25,0%	-20,0%
	TYPOLOGIE	25,4%	-28,9%	-12,1%
Import-export de cannabis en grande quantité	ZONE DE POLICE	/	/	/
	TYPOLOGIE	5,9%	-5,6%	-70,6%



CRIMINALITE ENREGISTREE : ZONE DE POLICE vs TYPOLOGIE

Figure criminelle/phénomène	Niveau	% 2019 - 2020	% 2020 - 2021	% 2021 - 2022
Vente de cannabis en grande quantité	ZONE DE POLICE	/	0,0%	-100,0%
	TYPOLOGIE	111,1%	47,4%	10,7%
Import-export d'héroïne	ZONE DE POLICE	/	-100,0%	/
	TYPOLOGIE	-18,2%	77,8%	-68,8%
Vente-traffic d'héroïne	ZONE DE POLICE	/	/	/
	TYPOLOGIE	31,9%	3,2%	-25,0%
Commerce et production d'arme à feu et mun.	ZONE DE POLICE	0,0%	0,0%	0,0%
	TYPOLOGIE	-2,2%	-29,5%	9,7%
Commerce et production d'arme non à feu	ZONE DE POLICE	/	/	/
	TYPOLOGIE	-35,7%	-55,6%	100,0%
TEH - exploitation économique	ZONE DE POLICE	/	/	/
	TYPOLOGIE	-12,1%	27,6%	-32,4%
TEH - exploitation sexuelle	ZONE DE POLICE	200,0%	-66,7%	100,0%
	TYPOLOGIE	9,5%	6,2%	-1,2%
Violence physique (transport public)	ZONE DE POLICE	/	-100,0%	/
	TYPOLOGIE	-28,9%	21,6%	28,6%
Violence physique (voie publique)	ZONE DE POLICE	-21,6%	-37,5%	88,0%
	TYPOLOGIE	-15,5%	12,2%	12,5%
Violence physique (autre endroit public)	ZONE DE POLICE	-50,0%	-50,0%	100,0%
	TYPOLOGIE	8,9%	12,1%	0,0%
Violence physique (endroit accessible au public)	ZONE DE POLICE	-9,1%	6,7%	65,6%
	TYPOLOGIE	-30,3%	1,4%	49,7%
Violence sexuelle (transport public)	ZONE DE POLICE	-100,0%	/	-50,0%
	TYPOLOGIE	-19,2%	57,1%	4,5%



CRIMINALITE ENREGISTREE : ZONE DE POLICE vs TYPOLOGIE

Figure criminelle/phénomène	Niveau	% 2019 - 2020	% 2020 - 2021	% 2021 - 2022
Violence sexuelle (voie publique)	ZONE DE POLICE	250,0%	-57,1%	166,7%
	TYPLOGIE	-15,7%	-5,0%	17,0%
Violence sexuelle (autre endroit public)	ZONE DE POLICE	200,0%	133,3%	-57,1%
	TYPLOGIE	22,7%	15,8%	-11,8%
Violence sexuelle (endroit accessible au public)	ZONE DE POLICE	-55,6%	0,0%	0,0%
	TYPLOGIE	-42,0%	58,8%	29,6%
Violence psychique (transport public)	ZONE DE POLICE	0,0%	50,0%	-33,3%
	TYPLOGIE	-20,5%	31,0%	16,4%
Violence psychique (voie publique)	ZONE DE POLICE	35,9%	-20,8%	7,1%
	TYPLOGIE	-1,3%	2,1%	6,9%
Violence psychique (autre endroit public)	ZONE DE POLICE	33,3%	25,0%	0,0%
	TYPLOGIE	7,8%	-17,5%	21,5%
Violence psychique (endroit accessible au public)	ZONE DE POLICE	17,9%	12,1%	-16,2%
	TYPLOGIE	-15,5%	-0,3%	16,2%
Vol à main armée (transport public)	ZONE DE POLICE	/	-100,0%	/
	TYPLOGIE	133,3%	-42,9%	50,0%
Vol à main armée (voie publique)	ZONE DE POLICE	-100,0%	/	/
	TYPLOGIE	-21,3%	1,8%	-1,8%
Vol à main armée (autre endroit public)	ZONE DE POLICE	/	/	/
	TYPLOGIE	-29,4%	-58,3%	120,0%
Vol à main armée (endroit accessible au public)	ZONE DE POLICE	-66,7%	-100,0%	/
	TYPLOGIE	-33,2%	-12,1%	-4,3%
Vol avec violence sans arme (transport public)	ZONE DE POLICE	0,0%	-100,0%	/
	TYPLOGIE	-27,7%	23,5%	28,6%



CRIMINALITE ENREGISTREE : ZONE DE POLICE vs TYPOLOGIE

Figure criminelle/phénomène	Niveau	% 2019 - 2020	% 2020 - 2021	% 2021 - 2022
Vol avec violence sans arme (voie publique)	ZONE DE POLICE	0,0%	0,0%	-50,0%
	TYPLOGIE	-29,2%	-0,6%	6,7%
Vol avec violence sans arme (autre endroit public)	ZONE DE POLICE	/	/	/
	TYPLOGIE	-19,2%	-23,7%	24,4%
Vol avec violence sans arme (endr. acces. au pub.)	ZONE DE POLICE	-42,9%	-75,0%	200,0%
	TYPLOGIE	-22,8%	-2,0%	23,7%
Faux policiers	ZONE DE POLICE	-100,0%	/	/
	TYPLOGIE	5,3%	-20,0%	18,8%
Terrorisme, extrémisme et radicalisme	ZONE DE POLICE	/	100,0%	-100,0%
	TYPLOGIE	7,9%	0,0%	-14,6%
Cyberharcèlement	ZONE DE POLICE	57,1%	-36,4%	57,1%
	TYPLOGIE	7,5%	3,2%	-1,2%
Fraude à l'identité	ZONE DE POLICE	78,6%	28,0%	9,4%
	TYPLOGIE	26,3%	3,5%	-6,0%

STATISTIQUES POLICIERES DE CRIMINALITE

LIEU DE PERPETRATION: ZONE DE POLICE

REGIO RHODE & SCHELDE

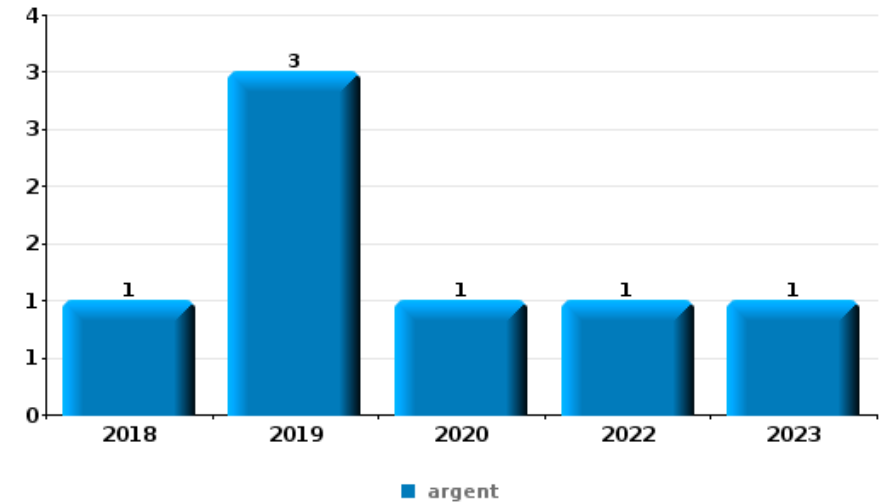
PARTIE VI : OBJETS ET MOYENS DE TRANSPORT



REGIO RHODE & SCHELDE

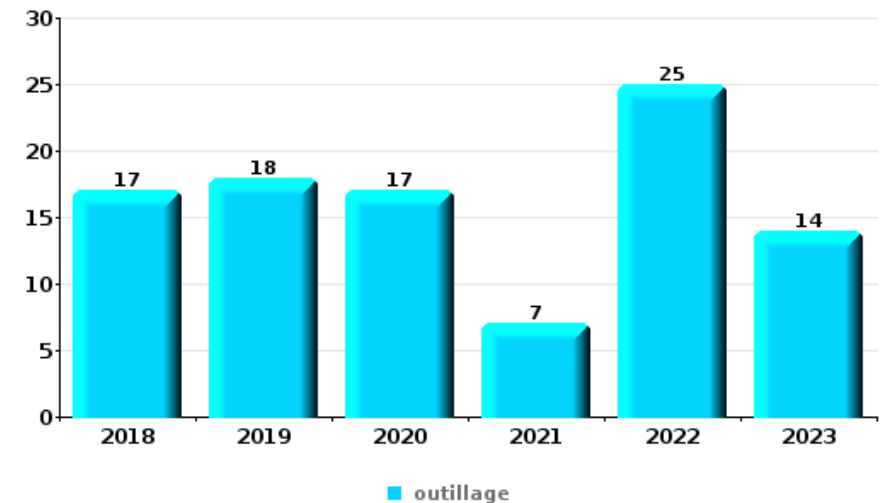
Vol à main armée

Top 5 Objets volés (sbd nombre de faits)		2018	2019	2020	2021	2022	2023
1	argent	1	3	1		1	1
2	carte d'identité / passeport	1		1			1
2	permis de conduire	1		1			1
4	autre document officiel			1			1
4	carte bancaire / carte de crédit	1					1
4	vêtement	1				1	



Vol dans ou sur un véhicule

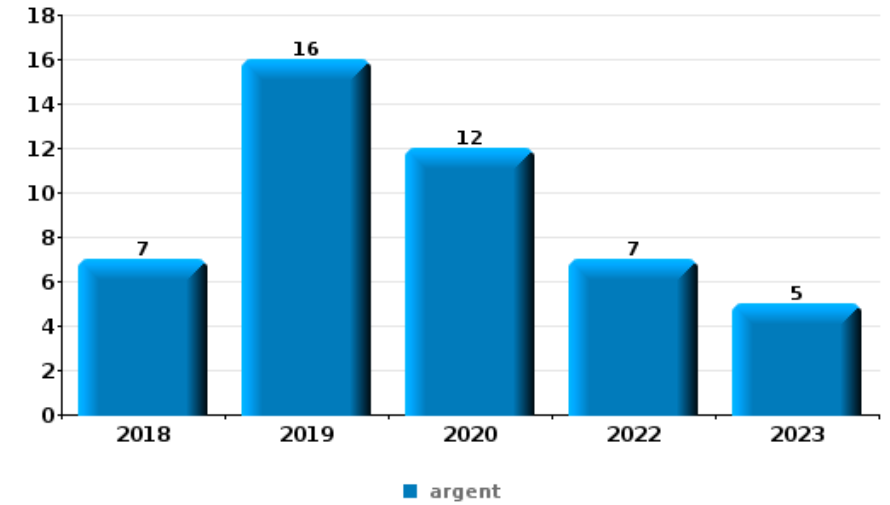
Top 5 Objets volés (sbd nombre de faits)		2018	2019	2020	2021	2022	2023
1	outillage	17	18	17	7	25	14
2	argent	29	16	11	11	5	24
3	carte bancaire / carte de crédit	19	12	10	4	8	20
4	permis de conduire	18	11	10	11	4	12
5	carte d'identité / passeport	17	11	8	9	3	10





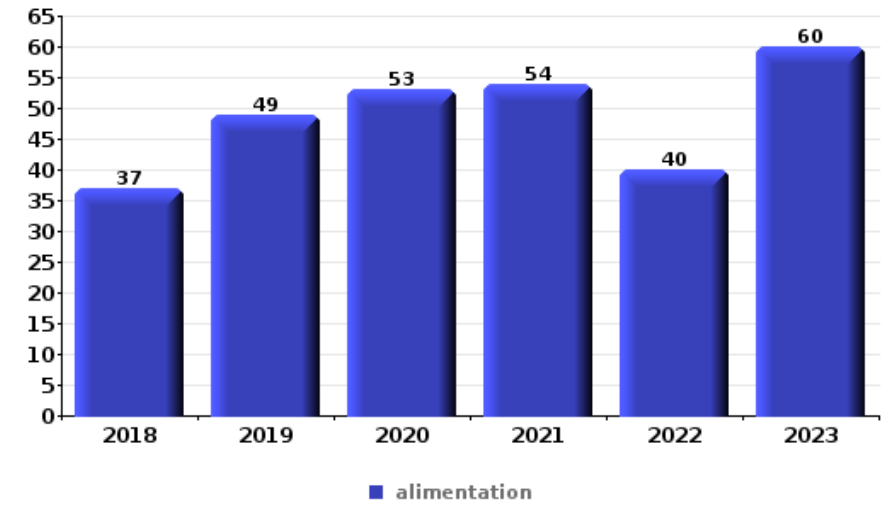
Cambrilage ds entreprise ou commerce

Top 5 Objets volés (sbd nombre de faits)		2018	2019	2020	2021	2022	2023
1	argent	7	16	12		7	5
2	alimentation	1	4	2	1	3	2
3	outillage	1	1	2	2	3	
4	ordinateur et accessoires	1	5	1			1
5	clé		4	1	1		1
5	multimédia		3	1	1		2



Vol à l'étalage

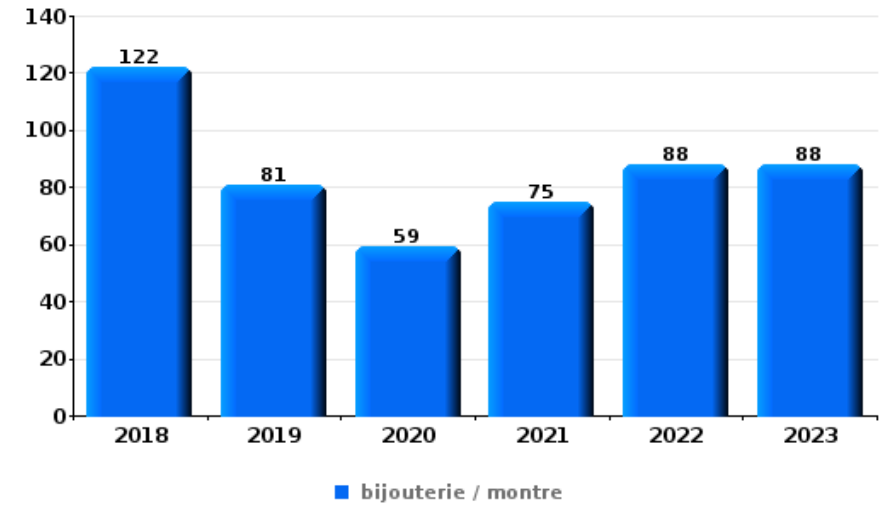
Top 5 Objets volés (sbd nombre de faits)		2018	2019	2020	2021	2022	2023
1	alimentation	37	49	53	54	40	60
2	tabac	31	17	5	25	21	17
3	parfum / produit de beauté	5	15	5	9	6	9
4	multimédia	3	3	5	3	2	1
4	vêtement	5	3	1		4	4





Cambrilage dans habitation

Top 5 Objets volés (sbd nombre de faits)		2018	2019	2020	2021	2022	2023
1	bijouterie / montre	122	81	59	75	88	88
2	argent	71	65	40	38	53	50
3	multimédia	18	10	13	9	13	16
4	vêtement	20	7	6	11	10	5
5	ordinateur et accessoires	12	10	13	1	6	10



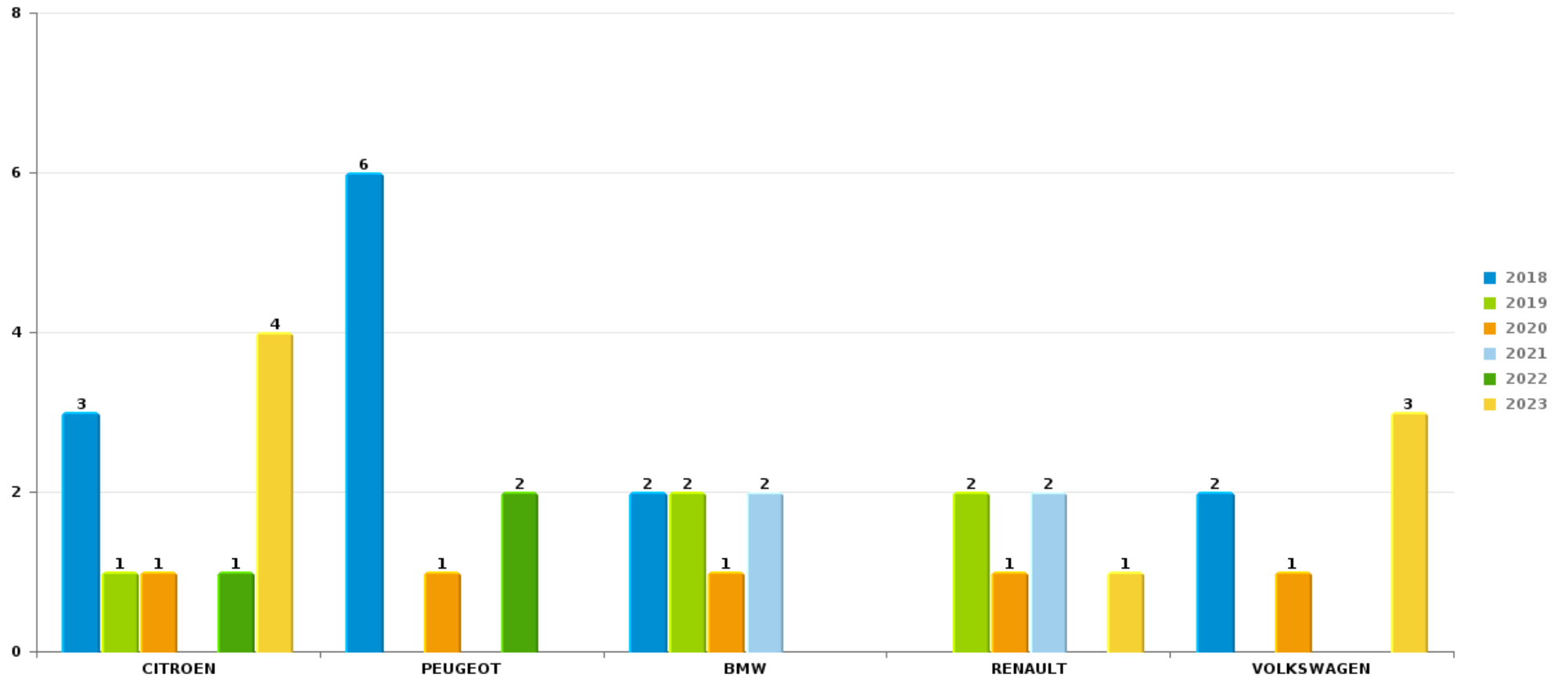
Remarque: en ce qui concerne les objets, aucun total n'est reproduit étant donné que plusieurs objets peuvent avoir été volés lors d'un même fait.



REGIO RHODE & SCHELDE

Vol de voiture

Nombre de voitures volées par marque (Top 5)



STATISTIQUES POLICIERES DE CRIMINALITE

LIEU DE PERPETRATION: ZONE DE POLICE

REGIO RHODE & SCHELDE

PARTIE VII : SUSPECTS



Partie 1: Niveau FAITS (comptage du nombre de faits pour lesquels un certain type de suspect est impliqué)

1.1. Nombre d'infractions selon le sexe des suspects identifiés (par catégorie principale)

Étant donné que, tant un suspect identifié masculin qu'un suspect identifié féminin peuvent être impliqués lors d'un même fait, il est possible que la somme des colonnes «Hommes» et «Femmes» soit supérieure à la valeur de la colonne «Total...» (voir également la note méthodologique)

REGIO RHODE & SCHELDE

2023

Catégorie principale / Sexe	Nombre total de faits avec au moins 1 suspect	Hommes	%	Femmes	%
Vol et extorsion	169	134	79,3%	49	29,0%
Drogues	173	156	90,2%	23	13,3%
Registre de population	137	96	70,1%	47	34,3%
Infr. contre l'intégrité physique	112	97	86,6%	33	29,5%
Fraude	79	65	82,3%	22	27,8%
Législation sur les étrangers	56	55	98,2%	1	1,8%
Infr. contre autres valeurs morales et sentiments	53	43	81,1%	12	22,6%
Infr. contre la sécurité publique	44	42	95,5%	5	11,4%
Dégradation de la propriété	44	34	77,3%	10	22,7%
Armes et explosifs	28	26	92,9%	2	7,1%
Ivresse et alcool	25	21	84,0%	4	16,0%
Protection de la jeunesse	20	12	60,0%	13	65,0%
Criminalité informatique	18	14	77,8%	8	44,4%
Infr. contre l'autorité publique	21	19	90,5%	3	14,3%
Environnement	14	9	64,3%	7	50,0%
Infr. contre la foi publique	16	15	93,8%	1	6,3%

CRIMINALITE ENREGISTREE: SUSPECTS



Catégorie principale / Sexe	Nombre total de faits avec au moins 1 suspect	Hommes	%	Femmes	%
Infr. contre les moeurs	12	12	100,0%	1	8,3%
Infr. contre la famille	7	4	57,1%	4	57,1%
Législation économique	5	5	100,0%		
Protection de la personne	4	4	100,0%		
Carte d'identité	3	2	66,7%	1	33,3%
Code pénal social	3	3	100,0%		
Hormones et dopage	3	3	100,0%		
Travail	2	2	100,0%		
Autres lois spéciales	1	1	100,0%		
Infr. contre la liberté individuelle	1	1	100,0%		
Santé publique	1			1	100,0%
Total	1.051	875	83,3 %	247	23,5 %



1.2. Nombre d'infractions selon le sexe des suspects identifiés (par figure criminelle)

Étant donné que, tant un suspect identifié masculin qu'un suspect identifié féminin peuvent être impliqués lors d'un même fait, il est possible que la somme des colonnes «Hommes» et «Femmes» soit supérieure à la valeur de la colonne «Total...» (voir également la note méthodologique)

REGIO RHODE & SCHELDE

2023

FC Vol moyen de transport

Figure criminelle / Sexe	Nombre total de faits avec au moins 1 suspect identifié	Hommes	%	Femmes	%
Vol de voiture	2	2	100,0%		
Vol de vélo	4	4	100,0%	1	25,0%
Total	PA	PA	PA	PA	PA

FC Cambriolage

Figure criminelle / Sexe	Nombre total de faits avec au moins 1 suspect identifié	Hommes	%	Femmes	%
Cambriolage dans habitation	11	11	100,0%	1	9,1%
Cambriolage ds entreprise ou commerce	1	1	100,0%		
Cambriolage ds service public ou bâtiment administ	1	1	100,0%		
Cambriolage dans bâtiment (total)	13	13	100,0%	1	7,7%
Total	PA	PA	PA	PA	PA

CRIMINALITE ENREGISTREE: SUSPECTS



FC Vol autre

Figure criminelle / Sexe	Nombre total de faits avec au moins 1 suspect identifié	Hommes	%	Femmes	%
Vol avec violence sans arme	9	9	100,0%	1	11,1%
Vol dans ou sur un véhicule	17	17	100,0%		
Vol à l'étalage	84	58	69,0%	36	42,9%
Vol par ruse	1	1	100,0%	1	100,0%
Vol de métaux	1	1	100,0%		
Vol sur les chantiers	4	4	100,0%		
Total	PA	PA	PA	PA	PA

Criminalité ICT

Figure criminelle / Sexe	Nombre total de faits avec au moins 1 suspect identifié	Hommes	%	Femmes	%
Phishing	5	4	80,0%	4	80,0%
Total	PA	PA	PA	PA	PA

FC Autre

Figure criminelle / Sexe	Nombre total de faits avec au moins 1 suspect identifié	Hommes	%	Femmes	%
Violence contre les métiers d'intérêt général	18	11	61,1%	7	38,9%
Dégradation de voiture	10	7	70,0%	3	30,0%
Total	PA	PA	PA	PA	PA



PH Violence intrafamiliale (VIF)

Figure criminelle / Sexe	Nombre total de faits avec au moins 1 suspect identifié	Hommes	%	Femmes	%
VIF: physique, dans le couple	35	33	94,3%	10	28,6%
VIF: physique, envers des descendants	4	3	75,0%	1	25,0%
VIF: physique, envers d'autres membres	6	5	83,3%	3	50,0%
VIF: sexuelle, dans le couple	1	1	100,0%		
VIF: sexuelle, envers d'autres membres	1	1	100,0%	1	100,0%
VIF: psychique, dans le couple	21	16	76,2%	7	33,3%
VIF: psychique, envers des descendants	5	4	80,0%	2	40,0%
VIF: psychique, envers d'autres membres	5	5	100,0%	1	20,0%
VIF: économique, dans le couple	4	3	75,0%	1	25,0%
VIF: économique, envers d'autres membres	6	5	83,3%	1	16,7%
Total	PA	PA	PA	PA	PA

PH Hormones et dopage

Figure criminelle / Sexe	Nombre total de faits avec au moins 1 suspect identifié	Hommes	%
Dopage humain	3	3	100,0%
Total	PA	PA	PA

PH Drogues

Figure criminelle / Sexe	Nombre total de faits avec au moins 1 suspect identifié	Hommes	%	Femmes	%
Vente de cocaïne	8	8	100,0%	4	50,0%
Import-export de cocaïne	1	1	100,0%		
Vente de drogues synthétiques	9	9	100,0%	3	33,3%
Production de cannabis (culture)	2	2	100,0%		
Total	PA	PA	PA	PA	PA

CRIMINALITE ENREGISTREE: SUSPECTS



PH Traite des êtres humains

Figure criminelle / Sexe	Nombre total de faits avec au moins 1 suspect identifié	Hommes	%
TEH - exploitation sexuelle	1	1	100,0%
Total	PA	PA	PA

PH Violence dans l'espace public

Figure criminelle / Sexe	Nombre total de faits avec au moins 1 suspect identifié	Hommes	%	Femmes	%
Violence physique (transport public)	1	1	100,0%		
Violence physique (voie publique)	20	20	100,0%	2	10,0%
Violence physique (autre endroit public)	1	1	100,0%		
Violence physique (endroit accessible au public)	32	24	75,0%	8	25,0%
Violence sexuelle (voie publique)	2	2	100,0%		
Violence sexuelle (endroit accessible au public)	2	2	100,0%		
Violence psychique (voie publique)	20	17	85,0%	3	15,0%
Violence psychique (autre endroit public)	2	2	100,0%		
Violence psychique (endroit accessible au public)	23	21	91,3%	3	13,0%
Vol avec violence sans arme (voie publique)	1	1	100,0%		
Vol avec violence sans arme (endr. acces. au pub.)	3	3	100,0%		
Total	PA	PA	PA	PA	PA

PH Autre

Figure criminelle / Sexe	Nombre total de faits avec au moins 1 suspect identifié	Hommes	%	Femmes	%
Faux policiers	1	1	100,0%		
Cyberharcèlement	4	3	75,0%	1	25,0%
Fraude à l'identité	13	13	100,0%		
Total	PA	PA	PA	PA	PA





1.3. Nombre d'infractions selon l'âge des suspects identifiés (par catégorie principale)

Étant donné que, tant un suspect identifié mineur qu'un suspect identifié majeur peuvent être impliqués lors d'un même fait, il est possible que la somme des colonnes «Mineur» et «Majeur» soit supérieure à la valeur de la colonne «Total...» (voir également la note méthodologique)

REGIO RHODE & SCHELDE

2023

Catégorie principale / Âge	Nombre total de faits avec au moins 1 suspect identifié	Mineur	%	Majeur	%
Drogues	173	12	6,9%	161	93,1%
Vol et extorsion	169	19	11,2%	151	89,3%
Registre de population	137			137	100,0%
Infr. contre l'intégrité physique	112	14	12,5%	99	88,4%
Fraude	79			79	100,0%
Législation sur les étrangers	56	4	7,1%	52	92,9%
Infr. contre autres valeurs morales et sentiments	53	2	3,8%	51	96,2%
Dégradation de la propriété	44	8	18,2%	36	81,8%
Infr. contre la sécurité publique	44	10	22,7%	34	77,3%
Armes et explosifs	28	3	10,7%	25	89,3%
Ivresse et alcool	25	1	4,0%	24	96,0%
Infr. contre l'autorité publique	21	5	23,8%	16	76,2%
Protection de la jeunesse	20	8	40,0%	12	60,0%
Criminalité informatique	18	2	11,1%	16	88,9%
Infr. contre la foi publique	16			16	100,0%
Environnement	14			14	100,0%
Infr. contre les mœurs	12	4	33,3%	9	75,0%
Infr. contre la famille	7			7	100,0%
Législation économique	5			5	100,0%
Protection de la personne	4	1	25,0%	3	75,0%
Carte d'identité	3			3	100,0%
Code pénal social	3			3	100,0%
Hormones et dopage	3			3	100,0%
Travail	2			2	100,0%
Autres lois spéciales	1	1	100,0%		
Infr. contre la liberté individuelle	1			1	100,0%
Santé publique	1			1	100,0%
Total	1.051	94	8,9%	960	91,3%





1.4. Nombre d'infractions selon l'âge des suspects identifiés (par figure criminelle)

Étant donné que, tant un suspect identifié mineur qu'un suspect identifié majeur peuvent être impliqués lors d'un même fait, il est possible que la somme des colonnes «Mineur» et «Majeur» soit supérieure à la valeur de la colonne «Total...»
(voir également la note méthodologique)

REGIO RHODE & SCHELDE

2023

FC Vol moyen de transport

Figure criminelle / Âge	Nombre total de faits avec au moins 1 suspect identifié	Mineur	%	Majeur	%
Vol de voiture	2			2	100,0%
Vol de vélo	4	3	75,0%	2	50,0%
Total	PA	PA	PA	PA	PA

FC Cambriolage

Figure criminelle / Âge	Nombre total de faits avec au moins 1 suspect identifié	Majeur	%
Cambriolage dans habitation	11	11	100,0%
Cambriolage ds entreprise ou commerce	1	1	100,0%
Cambriolage ds service public ou bâtiment administ	1	1	100,0%
Cambriolage dans bâtiment (total)	13	13	100,0%
Total	PA	PA	PA



FC Vol autre

Figure criminelle / Âge	Nombre total de faits avec au moins 1 suspect identifié	Mineur	%	Majeur	%
Vol avec violence sans arme	9	2	22,2%	7	77,8%
Vol dans ou sur un véhicule	17	3	17,6%	14	82,4%
Vol à l'étalage	84	7	8,3%	77	91,7%
Vol par ruse	1			1	100,0%
Vol de métaux	1			1	100,0%
Vol sur les chantiers	4			4	100,0%
Total	PA	PA	PA	PA	PA

Criminalité ICT

Figure criminelle / Âge	Nombre total de faits avec au moins 1 suspect identifié	Majeur	%
Phishing	5	5	100,0%
Total	PA	PA	PA

FC Autre

Figure criminelle / Âge	Nombre total de faits avec au moins 1 suspect identifié	Mineur	%	Majeur	%
Violence contre les métiers d'intérêt général	18	8	44,4%	10	55,6%
Dégradation de voiture	10	1	10,0%	9	90,0%
Total	PA	PA	PA	PA	PA



PH Violence intrafamiliale (VIF)

Figure criminelle / Âge	Nombre total de faits avec au moins 1 suspect identifié	Mineur	%	Majeur	%
VIF: physique, dans le couple	35			35	100,0%
VIF: physique, envers des descendants	4			4	100,0%
VIF: physique, envers d'autres membres	6			6	100,0%
VIF: sexuelle, dans le couple	1	1	100,0%		
VIF: sexuelle, envers d'autres membres	1	1	100,0%	1	100,0%
VIF: psychique, dans le couple	21	1	4,8%	20	95,2%
VIF: psychique, envers des descendants	5			5	100,0%
VIF: psychique, envers d'autres membres	5			5	100,0%
VIF: économique, dans le couple	4			4	100,0%
VIF: économique, envers d'autres membres	6			6	100,0%
Total	PA	PA	PA	PA	PA

PH Hormones et dopage

Figure criminelle / Âge	Nombre total de faits avec au moins 1 suspect identifié	Majeur	%
Dopage humain	3	3	100,0%
Total	PA	PA	PA

PH Drogues

Figure criminelle / Âge	Nombre total de faits avec au moins 1 suspect identifié	Majeur	%
Vente de cocaïne	8	8	100,0%
Import-export de cocaïne	1	1	100,0%
Vente de drogues synthétiques	9	9	100,0%
Production de cannabis (culture)	2	2	100,0%
Total	PA	PA	PA



PH Traite des êtres humains

Figure criminelle / Âge	Nombre total de faits avec au moins 1 suspect identifié	Majeur	%
TEH - exploitation sexuelle	1	1	100,0%
Total	PA	PA	PA

PH Violence dans l'espace public

Figure criminelle / Âge	Nombre total de faits avec au moins 1 suspect identifié	Mineur	%	Majeur	%
Violence physique (transport public)	1			1	100,0%
Violence physique (voie publique)	20	6	30,0%	14	70,0%
Violence physique (autre endroit public)	1			1	100,0%
Violence physique (endroit accessible au public)	32	8	25,0%	24	75,0%
Violence sexuelle (voie publique)	2			2	100,0%
Violence sexuelle (endroit accessible au public)	2			2	100,0%
Violence psychique (voie publique)	20	3	15,0%	17	85,0%
Violence psychique (autre endroit public)	2			2	100,0%
Violence psychique (endroit accessible au public)	23	7	30,4%	16	69,6%
Vol avec violence sans arme (voie publique)	1	1	100,0%		
Vol avec violence sans arme (endr. acces. au pub.)	3			3	100,0%
Total	PA	PA	PA	PA	PA

PH Autre

Figure criminelle / Âge	Nombre total de faits avec au moins 1 suspect identifié	Mineur	%	Majeur	%
Faux policiers	1			1	100,0%
Cyberharcèlement	4	1	25,0%	3	75,0%
Fraude à l'identité	13			13	100,0%
Total	PA	PA	PA	PA	PA





Partie 2: Niveau SUSPECTS-FAIT (comptage du nombre de combinaisons suspect-fait)

2.1. Nombre de suspects-fait selon le sexe des suspects identifiés (TOP 5 des catégories principales)

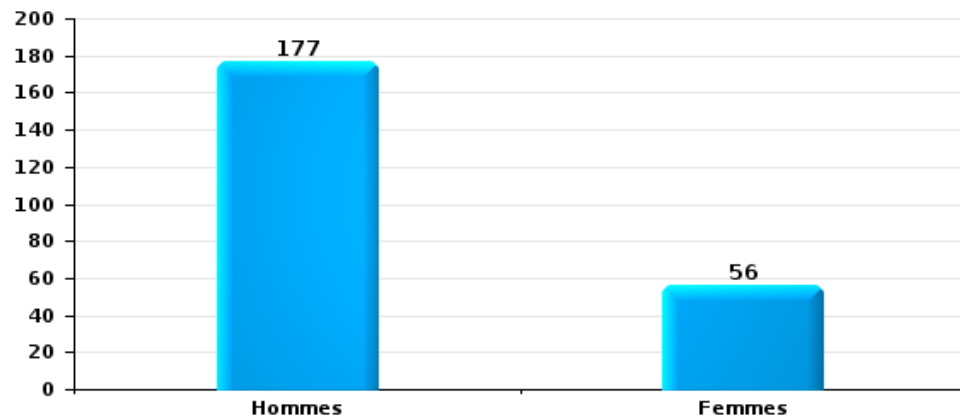
Lorsqu'un même suspect a commis plusieurs faits durant la période considérée, il est aussi comptabilisé plusieurs fois (voir également la note méthodologique)

REGIO RHODE & SCHELDE

2023

Vol et extorsion

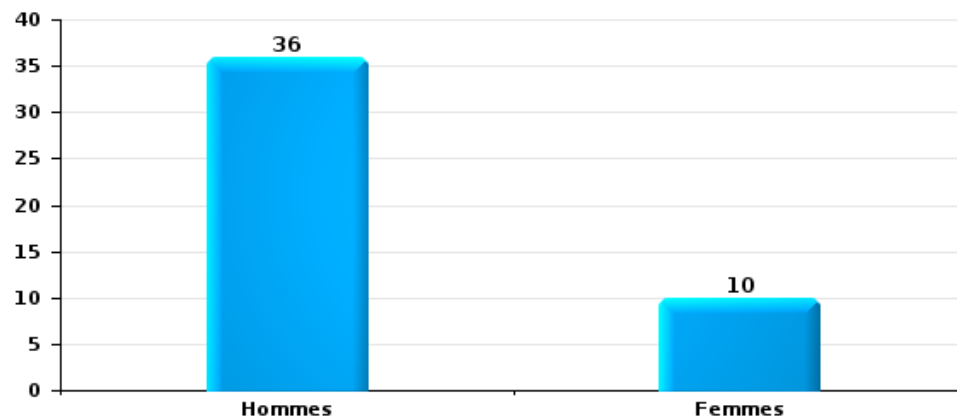
Nombre de suspects-fait selon le sexe





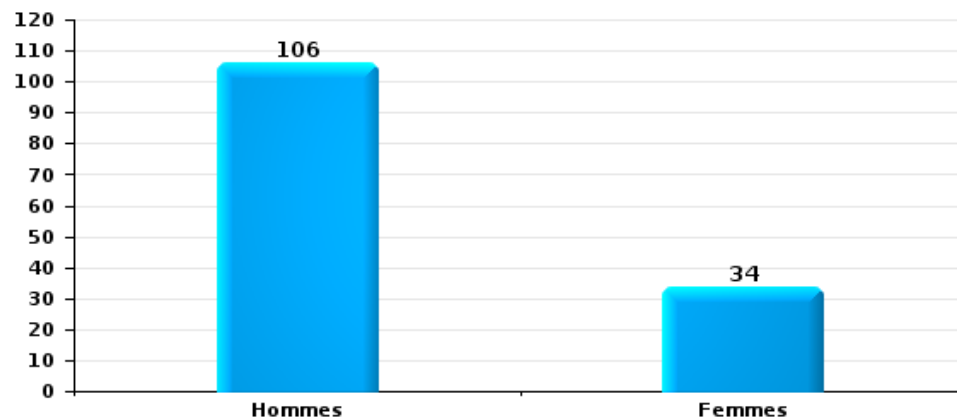
Dégradation de la propriété

Nombre de suspects-fait selon le sexe



Infr. contre l'intégrité physique

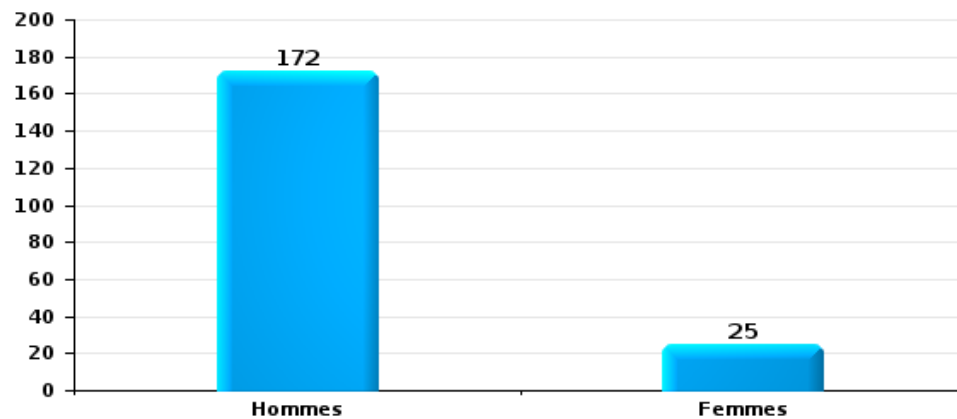
Nombre de suspects-fait selon le sexe





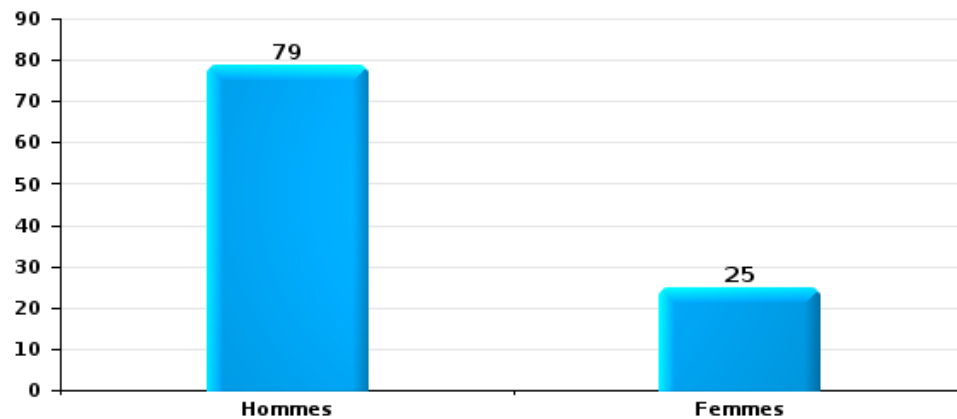
Drogues

Nombre de suspects-fait selon le sexe



Fraude

Nombre de suspects-fait selon le sexe





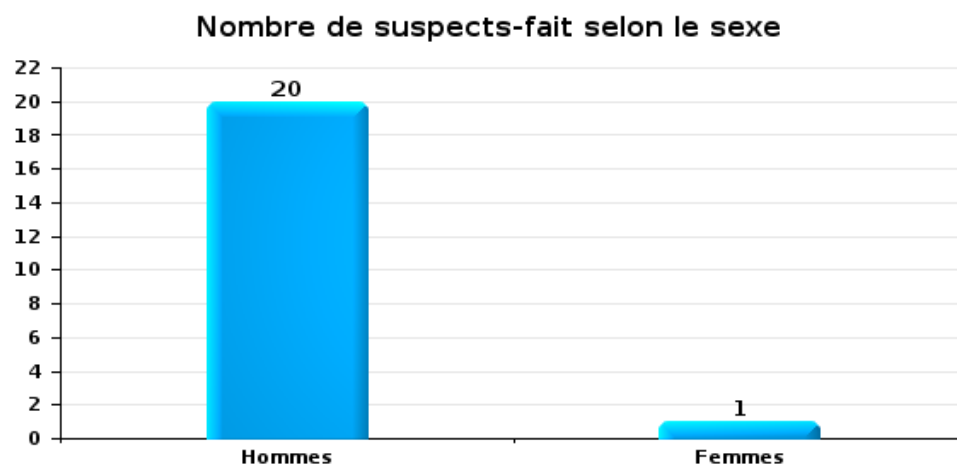
2.2. Nombre de suspects-fait selon le sexe des suspects identifiés (TOP 5 des figures criminelles)

Lorsqu'un même suspect a commis plusieurs faits durant la période considérée, il est aussi comptabilisé plusieurs fois (voir également la note méthodologique)

REGIO RHODE & SCHELDE

2023

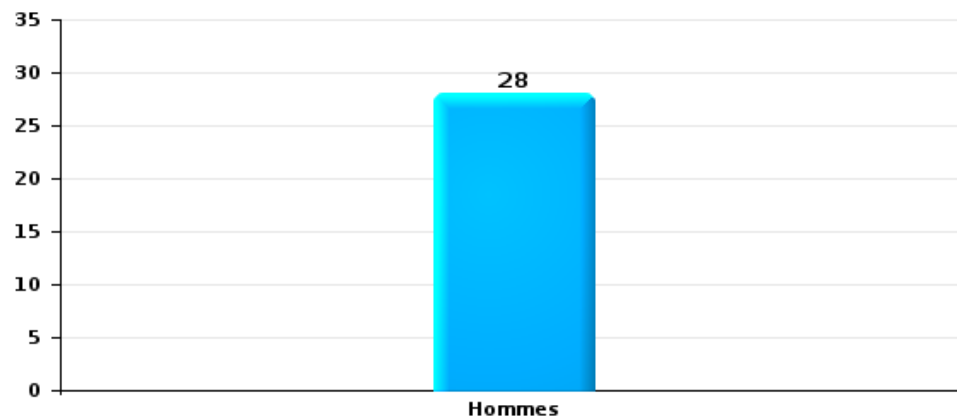
Cambriolage dans bâtiment (total)





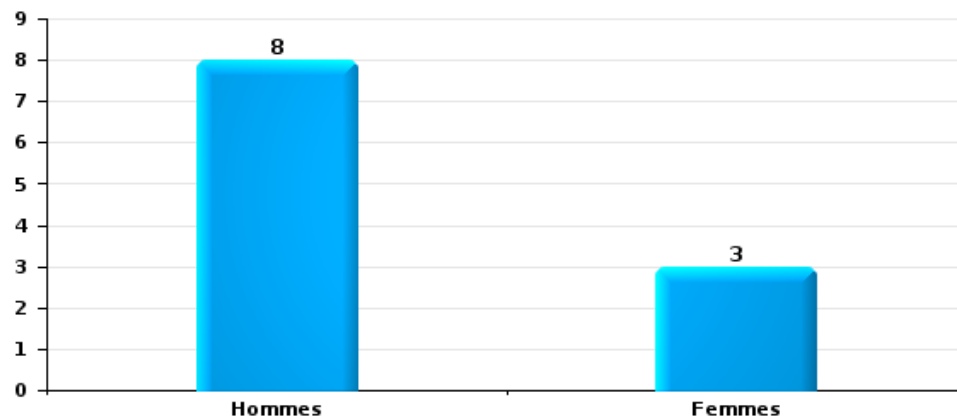
Vol dans ou sur un véhicule

Nombre de suspects-fait selon le sexe



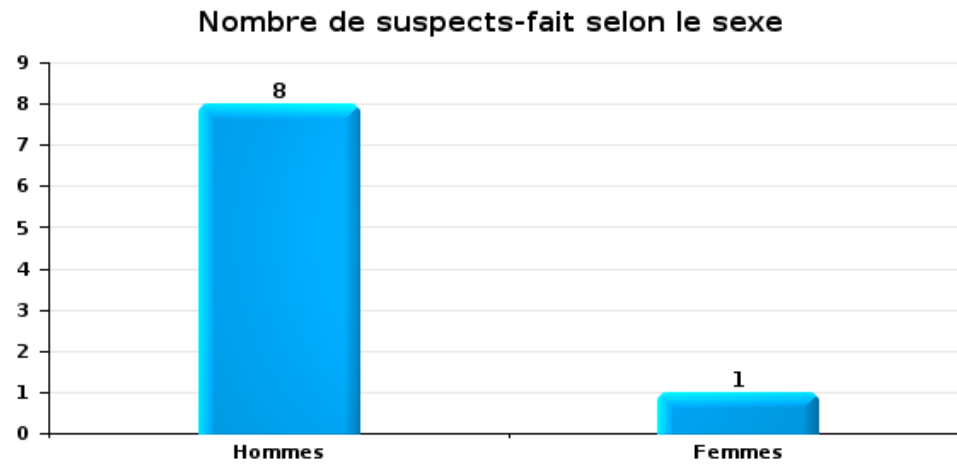
Dégradation de voiture

Nombre de suspects-fait selon le sexe





Vol de vélo





2.3. Nombre de suspects-fait selon l'âge des suspects identifiés (TOP 5 des catégories principales)

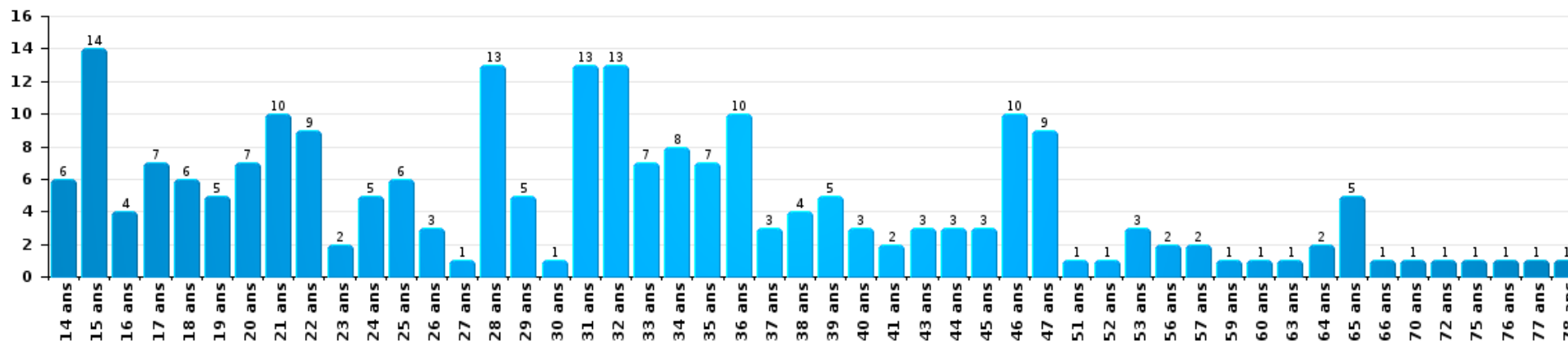
1) Lorsqu'un même suspect a commis plusieurs faits durant la période considérée, il est aussi comptabilisé plusieurs fois, qu'il ait le même âge ou non – 2) Les suspects au-dessous de 14 ans et à partir de 90 ans ne sont pas repris dans le tableau (voir également la note méthodologique)

REGIO RHODE & SCHELDE

2023

Vol et extorsion

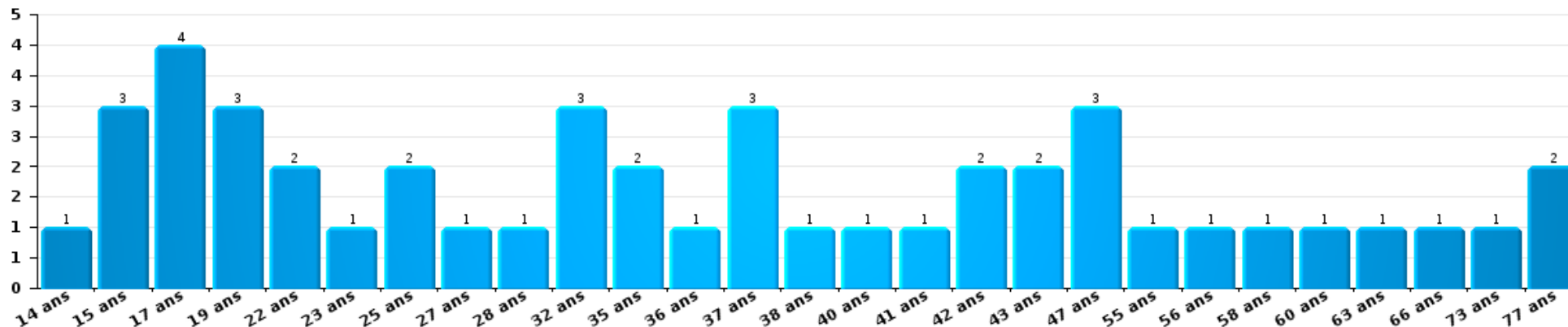
Nombre de suspects-fait par âge (chronologique)





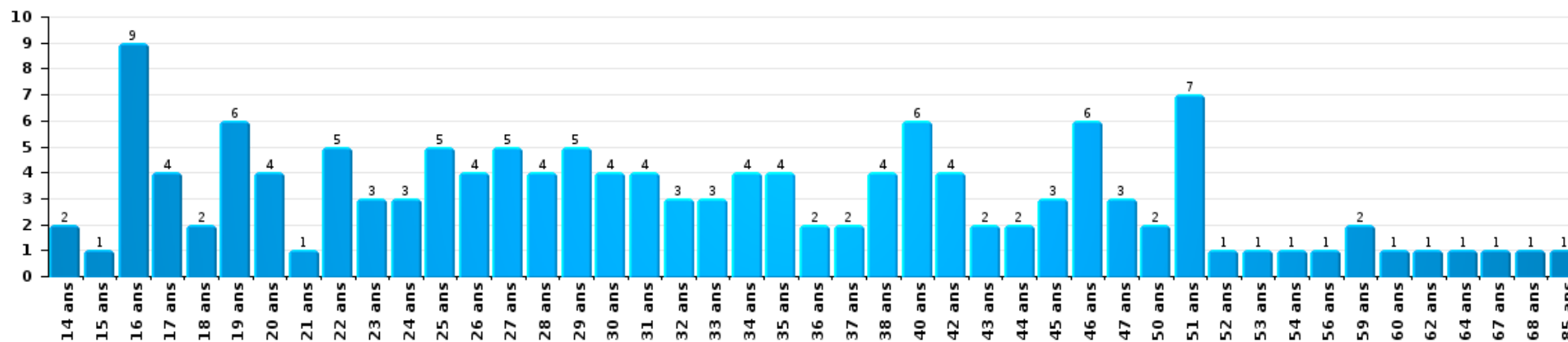
Dégradation de la propriété

Nombre de suspects-fait par âge (chronologique)



Infr. contre l'intégrité physique

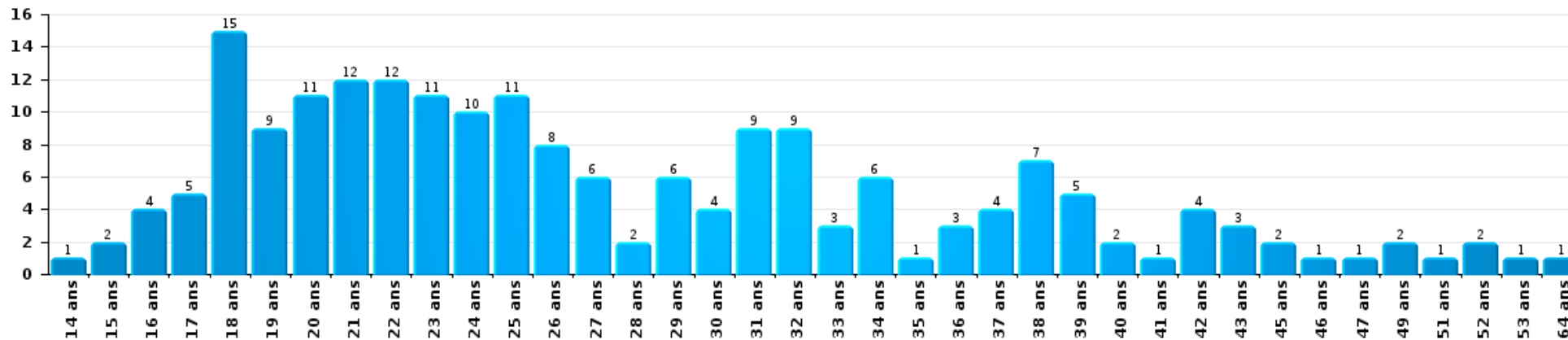
Nombre de suspects-fait par âge (chronologique)





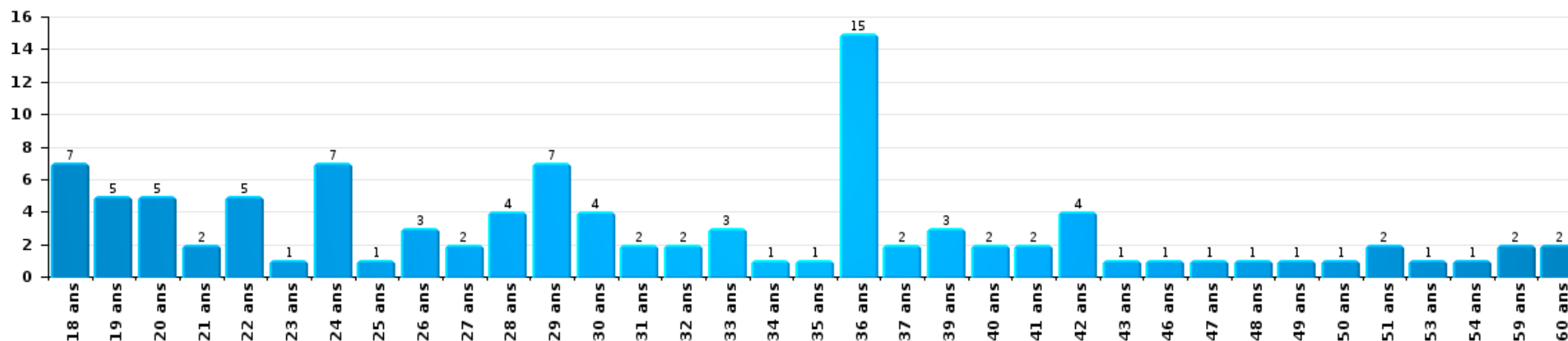
Drogues

Nombre de suspects-fait par âge (chronologique)



Fraude

Nombre de suspects-fait par âge (chronologique)





2.4. Nombre de suspects-fait selon l'âge des suspects identifiés (TOP 5 des figures criminelles)

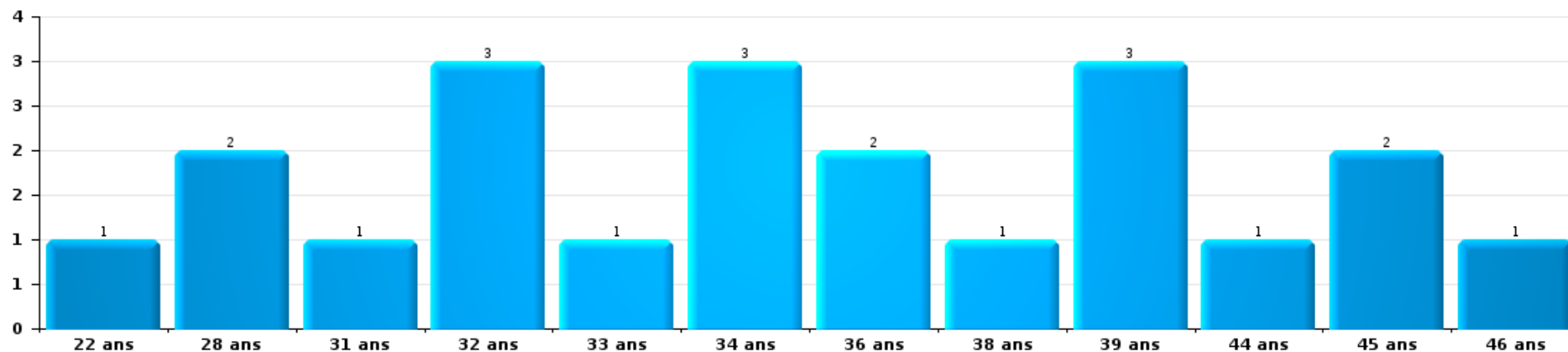
1) Lorsqu'un même suspect a commis plusieurs faits durant la période considérée, il est aussi comptabilisé plusieurs fois, qu'il ait le même âge ou non - 2) Les suspects au-dessous de 14 ans et à partir de 90 ans ne sont pas repris dans le tableau (voir également la note méthodologique)

REGIO RHODE & SCHELDE

2023

Cambriolage dans bâtiment (total)

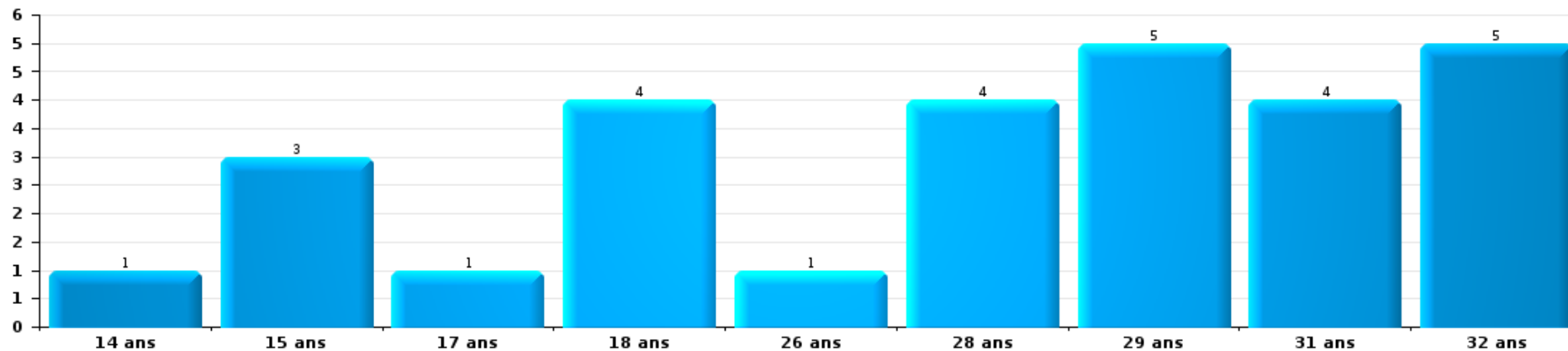
Nombre de suspects-fait par âge (chronologique)





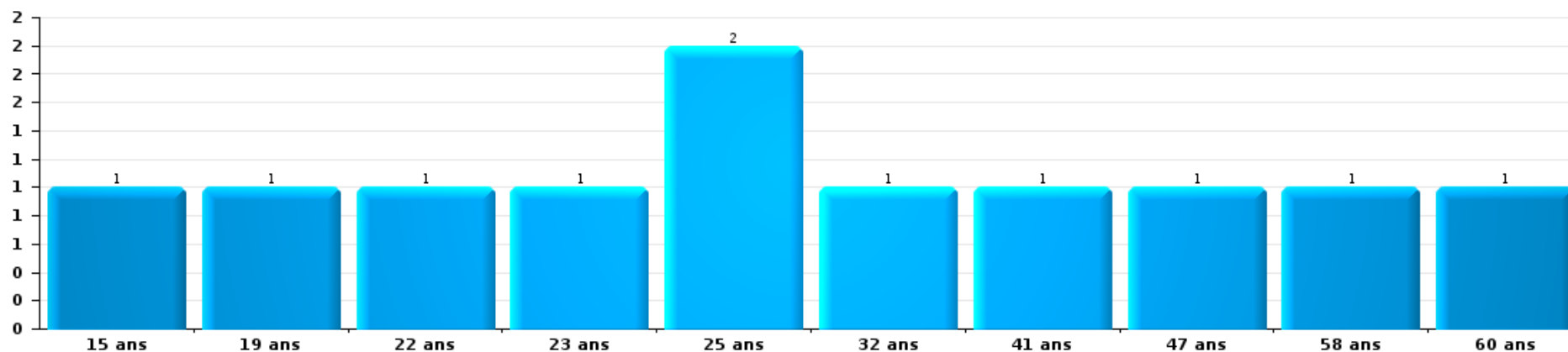
Vol dans ou sur un véhicule

Nombre de suspects-fait par âge (chronologique)



Dégradation de voiture

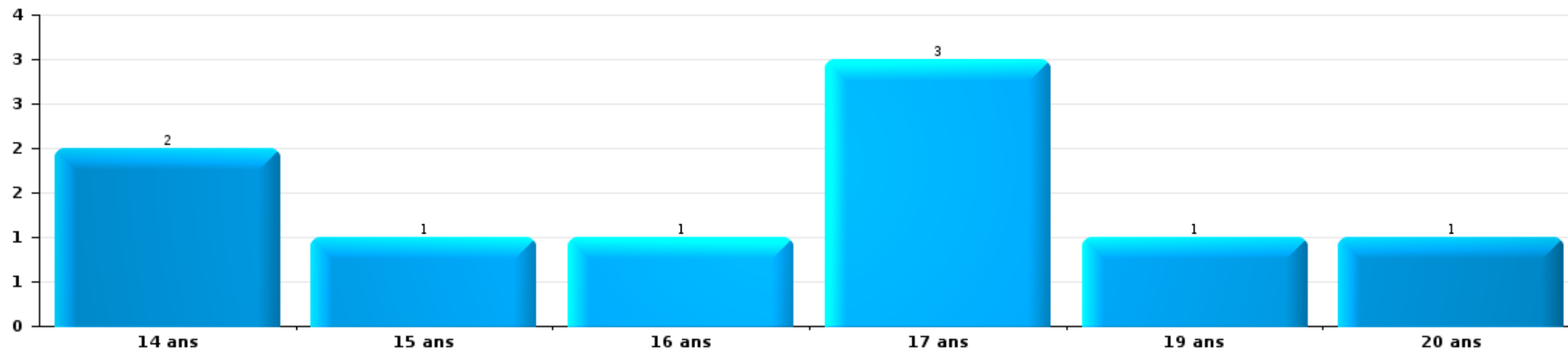
Nombre de suspects-fait par âge (chronologique)





Vol de vélo

Nombre de suspects-fait par âge (chronologique)



STATISTIQUES POLICIERES DE CRIMINALITE

LIEU DE PERPETRATION: ZONE DE POLICE

REGIO RHODE & SCHELDE

***ANNEXE I: DETAIL PAR CATEGORIE DE DELIT
CODE PENAL***



REGIO RHODE & SCHELDE

Infraction Code pénal

Infr. contre l'intégrité physique

			2000	2013	2014	2015	2016	2017	2018	2019	2020	2021	2022	2023	
Assassinat	Parricide (assassinat)	Tent.			1										
	Suite à incendie volontaire / explosion	Tent.												1	
	Autres	Acc.		1		1						2			
		Tent.		2							1				1
Sous-total				3	1	1				1	2			2	
Meurtre	Parricide (meurtre)	Tent.	1												
	Empoisonnement (meurtre)	Acc.		1											
	Non spécifié	Tent.										1			
	Autres	Acc.		1				1							
		Tent.		1	5	5	1		2	3	4	1	2	2	3
Sous-total			2	7	5	1		3	3	4	1	3	2	3	
Torture et maltraitance	Traitement inhumain	Acc.		1					1	1					
Sous-total				1					1	1					
Coups et/ou blessures vol. en sphère familiale	Entre partenaires ou ex-partenaires	Acc.	15	73	87	104	99	77	49	63	57	62	89	90	
	Lors d'un différend familial en général	Acc.	37												
	Par les parents envers un mineur	Acc.	1	4	6	2	2	4	5	1	4	5	8	6	
		Tent.										1			
	Par les parents envers personne vulnérable	Acc.				1					1				
	Envers les parents	Acc.	3	11	9	10	9	13	7	3	15	6	6	3	
	Envers d'autres ascendants directs ou collatéraux	Acc.	3	7	6	8	2	4	3	4	2	4	5	2	
Sous-total			59	95	108	125	112	98	64	71	80	77	108	101	



Infr. contre l'intégrité physique

			2000	2013	2014	2015	2016	2017	2018	2019	2020	2021	2022	2023
Coups et/ou blessures vol. hors sphère familiale	Bagarres (=coups réciproques)	Acc.	10	16	21	20	31	28	21	27	17	23	21	16
	Coups envers fonctionnaire de police	Acc.	3	1		2	2	1	1	2	1		4	1
		Tent.											1	
	Envers un mineur par une pers. ayant autorité	Acc.		1	1	2	3	2	1	3		2	3	4
	Envers un mineur qualité de l'auteur inconnue	Acc.	9	2	4	1	3	6	4	8	4	7	8	7
	Envers pers. vulnérable par pers. ayant autorité	Acc.			1		1				1			1
	Envers pers. vulnérable (qualité auteur inconnue)	Acc.				2					1	1		
	Envers un mineur par cohabitant sans rel. Autorité	Acc.											1	
	Envers un arbitre de manifestation sportive	Acc.				3								
	Coups envers personnel transport public	Acc.		2		2		3			1		1	2
	Coups envers personnel autre service public	Acc.		1			3	1	1	1	1			1
	Coups envers profession médicale	Acc.		11	1	8	4	3	12	5	2	8	13	16
	Coups envers personnel institut d'enseignement	Acc.				2	3	2	2				4	
	Non spécifié	Acc.	76	80	66	79	91	80	72	60	63	48	77	78
Tent.		1	1				1					1		
	Sous-total		99	115	94	121	141	127	114	106	91	89	134	126
Abstention coupable	Acc.	1								1			3	4
	Sous-total		1							1			3	4
Autres infr. volontaires. c/ l'intégrité phys.	Privation de soins à enfant ou personne vulnérable	Acc.			1		1						1	
	Délaissement d'enfant ou personne vulnérable	Acc.										2		
	Abandon d'enfant dans le besoin	Acc.	1		1			2						
	Administration substances nuisibles	Acc.		1								1	2	1
	Empoisonnement de denrées	Acc.		2				1						
	Entrave méchante à la circulation	Acc.	1	12	16	9	20	10	12	10	11	12	5	14
	Voies de faits et violences légères	Acc.	9	16	26	27	34	29	34	23	21	20	40	37
	Sous-total		11	31	44	36	55	42	46	33	32	35	48	52
Infr. involontaires contre l'intégrité physique	Coups et/ou blessures involontaires	Acc.	7	5	1	2	1	3		1	3		1	
	Administration involontaire substances nuisibles	Acc.				1								
	Morsure de chien	Acc.	1	1	5	3	6	3	7	7	3	4	4	7
	Non spécifié	Acc.	1		1									
	Sous-total		9	6	7	6	7	6	7	8	6	4	5	7
	Total		181	258	259	290	315	276	235	225	210	210	300	295



Infr. contre la liberté individuelle

			2000	2013	2014	2015	2016	2017	2018	2019	2020	2021	2022	2023
Prise d'otages	Acc.							1						
	Sous-total							1						
Enlèvement de mineur ou personne vulnérable	Enlèvement parental	Acc.			1			3						1
		Tent.								1				
	Autre enlèvement	Acc.					1			1				
		Tent.					1						2	1
Sous-total				1				5		2		2	2	
Détention par un particulier	Acc.		2		2		1				4	1	2	1
	Sous-total		2		2		1				4	1	2	1
Total			2		3		1	6		2	4	3	4	1



Infr. contre les mœurs

			2000	2013	2014	2015	2016	2017	2018	2019	2020	2021	2022	2023
Viol n'ayant pas causé la mort	Victime < 10a	Acc.	2		2		2		1	2	2	1		
	Victime 10a - 14a	Acc.	1		1	1		2	1	1		2		
	Victime 14a - 16a	Acc.	1	2	1	3	1		1	2	1	1		
	Victime 16a - 18a	Acc.	1			1	2	1	3			2	2	
	Victime majeure	Acc.	1	8	8	5	7	4	9	8	8	8	8	3
	Victime âge inconnu	Tent.								1				
	Acc.	2												
	Sous-total		8	10	12	10	12	7	15	14	11	14	5	
Viol avec conséquence inconnue		Acc.	1			1						1		
		Sous-total	1			1						1		
Viol n'ayant pas causé la mort (nvCPS)	Victime < 16a	Acc.									1		5	7
	Victime 16a - 18a	Acc.								1			1	
	Victime majeure	Acc.											5	3
		Tent.												1
	Sous-total									1	1		11	11
Attentat à la pudeur avec violence / menace	Victime < 16a	Acc.	1	1	1		1	1		2	3	1	1	
	Victime 16a - 18a	Acc.		1	1		1			1		1		
	Victime majeure	Acc.	1	5	5	3	6	6	8	5	5	4		
		Tent.				1								
	Sous-total		2	7	7	4	8	7	8	8	8	6	1	
Attentat à la pudeur sans violence / menace	Victime < 16a	Acc.	5	4	8	3	7	8	1	5	7	1	3	
		Tent.				1			1					
	Victime 16a - 18a	Acc.		1	2	2	2	3		1			1	
	Victime âge inconnu	Acc.	5	2	2	3	2	2	1	5	2	2	1	
	Sous-total		10	7	12	9	11	13	3	11	9	3	5	
Attentat à la pudeur non spécifié		Acc.	1											
		Sous-total	1											
Atteinte intégrité sexuelle sans mort (nvCPS)	Victime < 16a	Acc.									1		20	9
	Victime 16a - 18a	Acc.												1
	Victime majeure	Acc.											5	4
		Tent.											1	
	Sous-total										1		26	14
Atteinte intégrité sex.-indéterminé (nvCPS)		Acc.											1	



Infr. contre les mœurs

			2000	2013	2014	2015	2016	2017	2018	2019	2020	2021	2022	2023
		Sous-total											1	
Pornographie enfantine	Détention	Acc.	1	1	2	1				2	2	2	1	
	Distribution	Acc.	1	1	2	2	4	7	5	6	5	6	2	
	Accès pornographie enfantine via technologie	Acc.								2		1		
	Non spécifié	Acc.			2									
		Sous-total	2	2	6	3	4	7	5	10	7	9	3	
Pornographie		Acc.							1					
		Sous-total							1					
Incitation à la débauche	Victime mineure	Acc.		1	6	3	2	2	3		5	1	4	
		Tent.							1		1			
	Victime majeure	Acc.									1			
	Age victime inconnu	Acc.				1			1		1			
	Autre publicité pour débauche	Acc.	2						1					
	Non spécifié	Acc.	1											
		Sous-total	3	1	6	4	2	2	6		8	1	4	
Exploitation de la débauche d'autrui	Victime mineure	Acc.				4				1			1	
	Victime majeure	Acc.		1							3			
	Age victime inconnu	Acc.				1								
		Sous-total		1	5					1	3		1	
Outrage public aux bonnes mœurs	Actions (exhibitionnisme, etc.)	Acc.	5	9	4	5	7	9	6	4	2	13	6	
	Ecrits, images, objets	Acc.	1	2		1	3	2	3		2	3	1	
	Exhibitionnisme (nvCPS)	Acc.												6
	Contenu pornographique extrême ou violent (nvCPS)	Acc.												1
	Non spécifié	Acc.				1								
		Sous-total	6	11	4	6	11	11	9	4	4	16	7	7
Voyeurisme	Observation/enregistrement de nudité ou intimité	Acc.	1			1	1		4	2	2	1		
	Diffusion enregistrement nudité ou intimité	Acc.						1	3	1	4	3	4	
		Sous-total	1			1	1	1	7	3	6	4	4	
Voyeurisme direct (nvCPS)	Victime majeure	Acc.											1	
		Sous-total											1	
Voyeurisme via moyen technique ou autre (nvCPS)	Victime < 16a	Acc.												1
		Sous-total												1
Diffusion de contenu à caractère sexuel (nvCPS)	Victime < 16a	Acc.											1	



Infr. contre les mœurs

			2000	2013	2014	2015	2016	2017	2018	2019	2020	2021	2022	2023
		Sous-total											1	
Diffusion contenu sex. but méchant/lucrat. (nvCPS)	Victime < 16a	Acc.												1
	Victime 16a - 18a	Acc.												1
	Victime majeure	Acc.											1	2
		Sous-total											1	4
Grooming (contact par ICT avec mineur < 16 ans)		Acc.						1	1	2	2	1		
		Sous-total						1	1	2	2	1		
Grooming online - avec ICT (nvCPS)	Victime < 16a	Acc.										1		2
		Sous-total										1		2
Exploitation sexuelle mineurs-prostitution (nvCPS)	Incitation à la débauche/prostit. (nvCPS)	Acc.											1	
		Sous-total											1	
Images d'abus sexuels de mineurs (nvCPS)	Production/diffusion images abus sexuels (nvCPS)	Acc.											3	1
	Images abus sexuels de mineurs-indéterminé (nvCPS)	Acc.										1		
		Sous-total										1	3	1
Abus de la prostitution - personne majeure (nvCPS)		Acc.												1
		Sous-total												1
		Total	34	38	48	43	49	49	55	54	60	57	75	41



Infr. contre autres valeurs morales et sentiments

			2000	2013	2014	2015	2016	2017	2018	2019	2020	2021	2022	2023	
Harcèlement	Harcèlement par téléphone (OLD)	Acc.	10												
		Acc.	8	110	118	132	110	99	116	124	127	142	128	127	
		Tent.									1				
		Sous-total	18	110	118	132	110	99	116	124	128	142	128	127	
Violation de sépulture		Acc.	7		3	4	1	2	2	3	1	1	1	3	
		Sous-total	7		3	4	1	2	2	3	1	1	1	3	
Violation du secret professionnel		Acc.		2		1		3			2	1	1		
		Sous-total		2		1		3			2	1	1		
Atteinte à l'honneur	Calomnie et diffamation	Acc.	9	21	21	14	24	25	27	15	23	23	24	19	
	Déclaration calomnieuse	Acc.		2	1	2	4		2	2	1	5	4		
	Imputation calomnieuse	Acc.	3	6	3	8	6	7	5	9	4	4	5	9	
	Divulgateur méchant	Acc.		1	1	1	1		1	1		1	1	1	
	Injures (Délit)	Acc.	6	14	13	14	9	6	12	5	6	9	5	3	
	Non spécifié	Acc.				1							2	2	
	Sous-total		18	44	39	40	44	38	47	32	34	42	41	34	
Vie privée	Intrusion de nuit	Acc.				1						1	1		
	Violation de domicile par un particulier	Acc.	8	12	8	7	7	7	7	4	6	3	11	2	
		Tent.				1									
	Violation du secret des lettres	Acc.			1	1			2	2	1				
Sous-total		8	12	9	8	9	7	9	6	7	4	12	2		
Tapage nocturne		Acc.	14	11	12	9	14	17	17	16	6	5	2	1	
		Sous-total	14	11	12	9	14	17	17	16	6	5	2	1	
Violation de communication par particulier		Acc.		1											
		Sous-total		1											
Abus faiblesses de personnes		Acc.			5		1	3		1	3	1	1	1	
		Tent.		1											
		Sous-total		1	5		1	3		1	3	1	1	1	
Vie privée mineur: publication de l'identité		Acc.									1				
		Sous-total									1				
Vie privée moeurs: publication identité victime		Acc.					1				2		2		
		Sous-total					1				2		2		
Cyberlokkig (leurre de mineur par ICT)		Acc.					1				1	1			



Infr. contre autres valeurs morales et sentiments

			2000	2013	2014	2015	2016	2017	2018	2019	2020	2021	2022	2023	
			Sous-total				1				1	1			
Occupation bien d'autrui (squatter)	Pénétrer / occuper / séjourner (bien non habité)	Acc.								1	1	2	3	8	
	Pénétrer / occuper / séjourner (bien habité)	Tent.									1				
			Sous-total							1	2	2	3	8	
			Total	65	181	186	194	181	169	191	183	187	199	191	176



Infr. relative au statut juridique de l'enfant

			2000	2013	2014	2015	2016	2017	2018	2019	2020	2021	2022	2023	
Non-représentation d'enfants	Par les parents	Acc.	2				2								1
		Sous-total	2				2								1
Suppression d'un enfant		Acc.						1							
		Sous-total					1								
Non spécifié		Acc.						1							
		Sous-total					1								
		Total	2				2	2							1



Vol et extorsion

			2000	2013	2014	2015	2016	2017	2018	2019	2020	2021	2022	2023
Vol avec circ. aggr.	Avec violence	Acc.	9	13	12	9	2	9	4	9	6	3	3	5
		Tent.	1	2		4	1	2	3	1	2		2	3
	Sans violence	Acc.	244	535	536	383	419	312	426	262	166	175	216	234
		Tent.	76	211	253	195	220	175	215	160	126	103	138	150
Sous-total			330	761	801	591	642	498	648	432	300	281	359	392
Vol sans circ. aggr.	Avec violence	Acc.	2	8	5	2	5	4		2	4	2	2	7
		Tent.			2		1			1			1	2
	Sans violence, Vol à la tire	Acc.	25	43	48	29	20	29	24	21	11	8	16	5
		Tent.	1				1	1				1		
	Sans violence, Vol d'usage	Acc.	10	1	2	1	2	4	2	2	1	2	2	2
	Sans violence, Vol domestique	Acc.	13	33	27	14	31	26	18	30	17	37	16	23
	Sans violence	Acc.	517	512	442	387	376	363	388	342	315	365	369	459
Tent.		6	13	17	10	21	12	19	9	11	8	15	36	
Sous-total			574	610	543	443	457	439	451	407	359	423	421	534
Vol non spécifié		Acc.	116		2	1	2	12	3	2	1	1	1	3
		Tent.	49					1	1			1		
	Sous-total	165		2	1	2	13	4	2	1	2	1	1	3
Extorsion		Acc.	4	11	6	3	12	4	4	7	3	3	5	13
		Tent.	1		5	4	4	3	12	6	10	5	14	1
	Sous-total	5	11	11	7	16	7	16	13	13	8	19	14	
Total			1.074	1.382	1.357	1.042	1.117	957	1.119	854	673	714	800	943



Fraude

			2000	2013	2014	2015	2016	2017	2018	2019	2020	2021	2022	2023
Blanchiment d'argent	Acc.			1		5	1	2	4	6	10	6	11	10
	Tent.													1
	Sous-total			1		5	1	2	4	6	10	6	11	11
Recel	Recel simple	Acc.	6	2	4	3	1	3	3	1		2	2	4
		Tent.			1									1
	Recel qualifié	Acc.	3											
	Non spécifié	Acc.	1						1					
	Sous-total		10	2	5	3	1	3	4	1		2	2	5
Grivèlerie	Carburant / lubrifiant	Acc.	2	5	7	3	6	4	7	3	1	1		1
	Boissons et aliments	Acc.		7	3		5	2	1	1	1		2	3
	Voiture de location	Acc.		3	6	3	2	6	3	5	3	3	5	1
	Logements	Acc.				3						1		
	Sous-total		2	15	16	9	13	12	11	9	5	5	7	5
Corruption privée	Acc.					1								
	Sous-total					1								
Détournement et destruction frauduleuse	Cel frauduleux	Acc.	45	18	8	11	14	9	5	6	10	12	11	9
	D'argent, de papiers, etc.	Acc.				1	1		1					
	De pièces judiciaires	Acc.				1								
	D'objets saisis	Acc.		1			3	2		3	1	1	3	2
		Tent.		1										
	De biens mobiliers des époux	Acc.			1									
	D'héritage	Acc.							1				1	
	Non spécifié	Acc.	26	2	8			3	1			2	11	1
	Sous-total		71	22	17	13	17	15	7	10	11	15	26	12
Escoquerie	Fraude par internet	Acc.		68	60	48	87	85	96	145	293	251	211	236
		Tent.		6	10	28	14	17	15	27	25	22	23	16
	Escoquerie sans internet	Acc.		49	33	28	35	40	33	25	22	15	34	108
		Tent.		10	12	4	5	6	11	4	4	9	5	4
	Non spécifié	Acc.	29											
		Tent.	11											
	Sous-total		40	133	115	108	141	148	155	201	344	297	273	364
Tromperie	Marchandises vendues / travail fourni	Acc.	1	2	3	2	1	2			2		1	1
	Monnaies	Acc.	1										1	
	Non spécifié	Acc.		1										



Fraude

			2000	2013	2014	2015	2016	2017	2018	2019	2020	2021	2022	2023
		Sous-total	2	3	3	2	1	2			2		2	1
Abus de confiance et infr. apparentées	Abus de confiance	Acc.	48	40	27	34	27	33	33	32	32	26	35	30
		Tent.										1		
	Abus des faiblesses	Acc.	8	1			6	2	1	3	2	1	1	3
		Sous-total	56	41	27	34	33	35	34	35	34	28	36	33
Abus de biens sociaux	Par des sociétés	Acc.							1				1	
	Non spécifié	Acc.				1							1	
	Autres	Acc.								1				
		Sous-total				1			1		1		2	
Infr. liées à l'insolvabilité	Par des tiers	Acc.		1										
	Par le débiteur	Acc.		1							1			1
	Non spécifié	Acc.		3		1	4	3		2	2	2	9	6
		Sous-total		5		1	4	3		2	3	2	9	7
Insolvabilité frauduleuse		Acc.					1		3	1		1		1
		Sous-total					1		3	1		1		1
Chèques sans provision		Acc.	10											
		Sous-total	10											
		Total	191	222	183	176	213	220	219	265	410	356	368	439



Dégradation de la propriété

			2000	2013	2014	2015	2016	2017	2018	2019	2020	2021	2022	2023	
Incendie volontaire	Dans lieu habité (de jour)	Acc.		2	1		3	2	2	3		1		3	
		Tent.	1			1	1	1	1		1	1			
	Dans lieu habité (de nuit)	Acc.	2	1		1	1	1	2	1			2		1
		Tent.									1				
	Dans lieu habité (moment indéterminé)	Acc.										1			
		Tent.		1											
	Dans un autre lieu (de jour)	Acc.	1	1	2		1	1	3	2			3	4	8
		Tent.							1						
	Dans un autre lieu (de nuit)	Acc.	3	3	2	3	1	4	2	1	5	5	3	2	
		Tent.		1											
Dans un autre lieu (moment indéterminé)	Acc.	2	1		1	1		2		1	1	2	3		
	Tent.								1	1					
Non spécifié	Acc.	4													
	Sous-total		13	10	5	6	8	10	13	9	8	13	9	17	
Destruction par explosion volontaire	Dans un autre lieu (de jour)	Acc.	1							1					
	Sous-total		1							1					
Incendie involontaire		Acc.	41	37	30	34	26	31	29	15	14	9	20	15	
	Sous-total		41	37	30	34	26	31	29	15	14	9	20	15	
Destruction, dénaturation, dégradation	Avec circ. aggr.	Acc.	18	2	5	5	5	4	2	4	1	1	1		
		Acc.	2	2		1		3	1	3	2	1	1		
	Non spécifié	Acc.	19	1	1							3	1		
		Tent.	3												
	Sous-total		42	5	6	6	5	7	3	7	6	3	2		
Vandalisme	Sur véhicules	Acc.	102	166	125	126	160	131	126	113	111	120	97	118	
	Sur autres biens mobiliers	Acc.	124	27	28	23	27	16	25	23	25	26	33	29	
	Graffitis	Acc.		12	22	6	5	11	3	4	7	10	9	13	
	Autres détériorations sur biens immobiliers	Acc.	78	152	145	125	127	93	100	86	76	88	97	81	
		Tent.						1							
	Dégradation de clôture	Acc.	4	9	11	24	9	5	7	7	15	5	5	4	
	Sous-total		308	366	331	304	328	257	261	233	234	249	241	245	
	Total		405	418	372	350	367	305	306	265	262	274	272	277	



Infr. contre la Sécurité de l'Etat

			2000	2013	2014	2015	2016	2017	2018	2019	2020	2021	2022	2023
Sûreté extérieure de l'Etat	Acc.						1							
	Sous-total						1							
Terrorisme	Groupe terroriste	Acc.			1						1			
	Diffuser un message qui incite au terrorisme	Acc.				1								
	Sous-total			1	1						1			
Total				1	1	1					1			



Infr. contre la sécurité publique

			2000	2013	2014	2015	2016	2017	2018	2019	2020	2021	2022	2023
Organisation criminelle	Acc.				7	5	1	2	4	1	1	1	3	1
	Sous-total			7	5	1	2	4	1	1	1	3	1	
Association de malfaiteurs	Acc.		1	5	5	6	2	4	3	2	1	3	4	5
	Sous-total		1	5	5	6	2	4	3	2	1	3	4	5
Evasion de prisonniers	Evasion simple	Acc.	5		1	1								
	Evasion qualifiée	Acc.	1											
	Non-rentrée de congé	Acc.			1									
	Non-respect surveillance électronique	Acc.		4	6	3		3	2	3		2	2	
	Non spécifié	Acc.	32		2			1		1			1	
	Sous-total		38	4	10	4		4	2	4		2	3	
Menaces	Menace d'attentat	Acc.	2	1		2		2			8	3		
	Verbales	Acc.	101	66	75	59	55	45	63	51	53	54	46	60
	Ecrites	Acc.	15	21	22	24	18	19	21	32	30	20	20	25
	Par gestes, emblèmes	Acc.	28	17	17	27	10	17	22	18	13	20	17	12
	Alerte à la bombe	Acc.	2			1			1	2	2	2	6	2
	Non spécifié	Acc.	4			1					1	1	2	
	Sous-total		152	105	114	114	83	83	107	103	107	100	91	99
	Total		191	114	136	129	86	93	116	110	109	106	101	105



Infr. contre l'autorité publique

			2000	2013	2014	2015	2016	2017	2018	2019	2020	2021	2022	2023
Violence c/ personnes investies autorité publique	Acc.				3	1			2			1		
	Sous-total			3	1			2			1			
Rébellion	Rébellion armée	Acc.			1	2		2	1		4	2	2	2
	Rébellion non armée	Acc.	3	10	15	1	12	9	10	10	11	12	17	14
	Non spécifié	Acc.	1											
	Sous-total		4	10	16	3	12	11	11	10	15	14	19	16
Outrages	Acc.	8	2		4	1	2		4	5	3	7	6	
	Sous-total	8	2		4	1	2		4	5	3	7	6	
Autres infractions	Bris de scellés	Acc.		1				2		1	1		1	
	Entraves exécution travaux publics	Acc.									1			
	Industrie, commerce et enchères publiques	Acc.							1					
	Sous-total		1				2		2	2	2	1		
Total			12	13	19	8	13	15	13	16	22	18	27	22



Infr. contre la foi publique

			2000	2013	2014	2015	2016	2017	2018	2019	2020	2021	2022	2023
Faux en écritures	Faux en écritures	Acc.	16	17	17	18	13	13	11	10	6	12	12	10
	Usage de faux en écrit. et écrit. falsifiées	Acc.	1	4	8	3	2	2	1	3	2	5	7	3
		Sous-total	17	21	25	21	15	15	12	13	8	17	19	13
Usurpation	De fonctions	Acc.	3	1		1		1	2	2		1	2	2
	De titres	Acc.				1							1	
	De nom	Acc.		10	6	6	6	5	13	9	24	30	26	25
	Non spécifié	Acc.	1			1							1	
	Sous-total	4	11	6	9	6	6	6	15	11	24	31	30	27
Contrefaçon / falsification	Contrefaçon	Acc.			1		1	1			1	1		
	Falsification	Acc.	1	2	6	1	1	4	4	1	1	5	2	1
	Non spécifié	Acc.	1											
	Sous-total	2	2	7	1	2	5	4	1	2	6	2	1	
Fausses monnaies	Emission	Acc.	5	3	1	2	2	4	1	2	1	3	1	1
		Tent.							1					
	Non spécifié	Acc.	2			2								
	Autres	Acc.			1	2			1	1			1	
	Sous-total	7	3	2	6	2	4	3	3	3	1	3	2	1
Faux en justice	Fausses déclarations	Acc.	3		2		1	1		2	2		1	
		Tent.						1						
	Falsification d'enregistrement	Acc.				1						1		
	Sous-total	3		2		2	2			2	2	1	1	
	Total	33	37	42	37	27	32	34	30	37	58	54	42	



REGIO RHODE & SCHELDE

Infraction Code pénal

Infr. contre la famille

		2000	2013	2014	2015	2016	2017	2018	2019	2020	2021	2022	2023
Abandon de famille	Acc.	3			1	1	1						
	Sous-total	3			1	1	1						
Refus du droit aux relations personnelles	Acc.	109	49	48	69	65	62	60	31	52	39	92	43
	Sous-total	109	49	48	69	65	62	60	31	52	39	92	43
Non-acquittement pension alimentaire	Acc.	28	5	8	4	5	6	8		5	1	1	3
	Sous-total	28	5	8	4	5	6	8		5	1	1	3
Non spécifié	Acc.	2											
	Sous-total	2											
Total		142	54	56	74	71	69	68	31	57	40	93	46

Criminalité informatique

		2000	2013	2014	2015	2016	2017	2018	2019	2020	2021	2022	2023
Hacking	Acc.		7	10	14	21	14	19	15	29	17	23	20
	Tent.				1	1	1	1		1	2		1
	Sous-total		7	10	15	22	15	20	15	30	19	23	21
Faux en informatique	Acc.		2	3	5	2	6	5	6	13	24	17	47
	Sous-total		2	3	5	2	6	5	6	13	24	17	47
Fraude informatique	Acc.		25	21	30	18	18	41	61	145	153	170	133
	Tent.		4	6	2		1	11	12	18	13	10	6
	Sous-total		29	27	32	18	19	52	73	163	166	180	139
Sabotage	Acc.		10	1	2	6	1		1		2	1	
	Tent.					1							
	Sous-total		10	1	2	7	1		1		2	1	
Total			48	41	54	49	41	77	95	206	211	221	207



Exercice illégal de l'autorité publique

		2000	2013	2014	2015	2016	2017	2018	2019	2020	2021	2022	2023
Usurpation de pouvoir	Acc.								1				
	Sous-total								1				
Corruption publique	Acc.			2		1			1	1			
	Sous-total			2		1			1	1			
Violation de domicile par fonctionnaire public	Acc.				1								
	Sous-total				1								
Actes arbitraires	Acc.												1
	Sous-total												1
Prise d'intérêt	Acc.								1	1		1	
	Sous-total								1	1		1	
Abus de l'autorité	Acc.	1									1		
	Sous-total	1									1		
Total		1		2	1	1			3	2	1	1	1

Marchand de sommeil

		2000	2013	2014	2015	2016	2017	2018	2019	2020	2021	2022	2023
Sans circ. aggr.	Acc.				1	1							
	Sous-total				1	1							
Total					1	1							

Exploitation de la mendicité

		2000	2013	2014	2015	2016	2017	2018	2019	2020	2021	2022	2023
Incitation à la mendicité	Acc.											1	
	Sous-total											1	
Exploitation de la mendicité d'autrui	Acc.		2										
	Sous-total		2										
Total			2									1	



Traite des êtres humains

		2000	2013	2014	2015	2016	2017	2018	2019	2020	2021	2022	2023
Exploitation sexuelle	Acc.				4	1	1				1		
	Sous-total				4	1	1				1		
Exploitation économique	Acc.			1									
	Sous-total			1									
Total				1	4	1	1				1		

Autres infractions Code pénal

		2000	2013	2014	2015	2016	2017	2018	2019	2020	2021	2022	2023
	Acc.		1								1		
	Sous-total		1								1		
Total			1								1		

Contravention Code pénal

		2000	2013	2014	2015	2016	2017	2018	2019	2020	2021	2022	2023
Injures (Contravention)	Acc.	8											
	Sous-total	8											
Destruction d'animaux (Contravention)	Acc.	3											
	Sous-total	3											
Autres contraventions CP	Acc.	3	1	1					1			4	5
	Sous-total	3	1	1					1			4	5
Total		14	1	1					1			4	5

STATISTIQUES POLICIERES DE CRIMINALITE

LIEU DE PERPETRATION: ZONE DE POLICE

REGIO RHODE & SCHELDE

***ANNEXE II: DETAIL PAR CATEGORIE DE DELIT
LOIS SPECIALES***



REGIO RHODE & SCHELDE

Infraction Lois spéciales

Drogues			2000	2013	2014	2015	2016	2017	2018	2019	2020	2021	2022	2023	
Détention		Acc.	35	85	86	83	100	79	111	151	171	150	146	154	
		Tent.	1												
		Sous-total	36	85	86	83	100	79	111	151	171	150	146	154	
Usage	Usage en groupe	Acc.	7												
	Usage individuel	Acc.	20												
		Tent.	2												
	Faciliter l'usage	Acc.		10	6	1	2	2	1	6	3	2		1	
	Incitation à l'usage	Acc.				1	1	1	1				1	1	
	Désordre, scandale ou danger dans un espace public	Acc.						1	1			1		1	
	Sous-total	29	10	6	2	2	3	3	3	6	3	3	1	3	
Importation et exportation		Acc.	6	1		1		5	2	1	2	1	3	2	
	Sous-total	6	1		1		5	2	1	2	1	3	2		
Fabrication		Acc.		9	4	11	4	2	4	3	5	6	8	6	
	Sous-total		9	4	11	4	2	4	3	5	6	8	6		
Commerce		Acc.	10	34	22	23	16	26	22	33	36	21	25	28	
	Sous-total	10	34	22	23	16	26	22	33	36	21	25	28		
Autres		Acc.	3	2	2	6	3	2	3	1	3	1	5	5	
	Sous-total	3	2	2	6	3	2	3	1	3	1	5	5		
		Total	84	141	120	126	125	117	145	195	220	182	188	198	



Législation sur les étrangers			2000	2013	2014	2015	2016	2017	2018	2019	2020	2021	2022	2023
Transmigration illégale	Mariages simulés/blancs sans récompense/contrainte	Acc.				1	6	7	5	16	8	6	6	6
	Cohab. légale de complais. sans récompense/contr.	Acc.			1	1					3	2		
	Accès au territoire	Acc.	7	6	11	32	12	24	12	21	10	16	24	10
	Séjour	Acc.	19	47	26	17	35	43	19	28	21	32	20	47
	Éloignement	Acc.	1								1			
	Pas de port de documents d'identité ou de voyage	Acc.				2	2	2	2	3				
	Inscription au registre des étrangers	Acc.	1	22	14	18	10	21		1	1	2	1	3
Reconnaissance fraudul. sans récompense/contrainte	Acc.											1	1	2
	Sous-total		28	75	51	71	66	97	38	69	44	59	52	68
Mariages simulés/blancs avec récompense/contrainte	Se faire rétribuer	Acc.								1				
	Sous-total									1				
Trafic d'êtres humains		Acc.		1		3	1			1	2	1	1	
	Sous-total			1		3	1			1	2	1	1	
Traite d'êtres humains		Acc.	1											
	Sous-total		1											
Aide au séjour illégal		Acc.		1									1	
	Sous-total			1									1	
Non spécifié		Acc.								1				
	Tent.		1											
	Sous-total		1							1				
Autres		Acc.	1	1	1	1								
	Sous-total		1	1	1	1								
	Total		31	78	52	75	67	97	38	72	46	60	54	68



Environnement			2000	2013	2014	2015	2016	2017	2018	2019	2020	2021	2022	2023
Déchets	Transport de déchets	Acc.			1									
	Déchets par professionnel	Acc.		4	7	8	2	6	4	2	1	1		
	Déchets par particulier	Acc.		40	34	49	36	47	35	21	16	26	22	17
	Déchets par personne indéterminée	Acc.	52											
		Tent.	3											
	Déchets: permis/autorisation	Acc.			1	1		1						2
	Non spécifié	Acc.	9											
		Sous-total	64	44	43	58	38	54	39	23	17	27	24	17
Autres que déchets	Urbanisme	Acc.	51	20	22	21	18	15	18	17	9	11	13	18
	Permis d'environnement	Acc.		4	1	4	1		6	2				1
	Bruit	Acc.	15	4	4	4	3	2	3			1	1	1
	Pollution de l'eau	Acc.	9	3	2	2	3		2	3		1	1	
	Pollution de l'air	Acc.	1			1	1	1	2	2	1	1		
	Pollution du sol	Acc.		5	1	2	2	2	2	2	2	2	2	2
	Non spécifié	Acc.											1	3
	Autres nuisances en matière d'environnement	Acc.	32	1	2	4		2	4	1	1	1	1	2
	Sous-total	108	37	32	38	28	22	37	27	13	18	15	27	
Biodiversité / Faune et flore	Bien-être animal	Acc.	30	8	9	6	11	4	7	8	6	8	6	7
		Tent.												1
	Protection de la nature	Acc.	11	2	1	3	1	2	3	3		1		
	Permis / autorisation animaux	Acc.				1	1				1			
	Destruction d'animaux	Acc.	2	7	6	1	3	2	2	4		1		2
	Tent.		1	2	1	3	1	1			1	1		
	Sous-total	43	18	18	11	19	10	13	15	7	11	7	10	
Non spécifié		Acc.	4											
		Sous-total	4											
		Total	219	99	93	107	85	86	89	65	37	56	46	54



Armes et explosifs			2000	2013	2014	2015	2016	2017	2018	2019	2020	2021	2022	2023
Détention illégale	Arme à feu	Acc.		9	8	16	11	34	289	32	79	28	26	10
	Arme blanche ou non à feu	Acc.		11	8	4	11	11	7	10	6	11	9	17
	Munition	Acc.		2		2	1	3	1	2		1	4	4
	Pièces/accessoires	Acc.					1		2				2	
	Non spécifié	Acc.	8	1	1						1			
	Sous-total		8	23	17	22	24	48	299	44	86	40	41	31
Port / transport illégal	Arme à feu	Acc.		2		1	1		2	3		1	2	
	Arme blanche ou non à feu	Acc.		14	14	5	15	6	12	16	12	9	17	13
	Non spécifié	Acc.	8											
	Sous-total		8	16	14	6	16	6	14	19	12	10	19	13
Commerce illégal	Arme à feu	Acc.							2		1	1		
	Arme blanche ou non à feu	Acc.											1	
	Non spécifié	Acc.	1			1								
	Sous-total		1			1			2		1	1	1	
Fabrication / réparation illégale	Arme à feu	Acc.					1	1	1					1
		Sous-total					1	1	1					1
Explosifs		Acc.	1			1								
		Sous-total	1			1								
Autre	Documents	Acc.											1	
	Mesures de sécurité	Acc.						1					2	1
	Stockage	Acc.											1	
	Import / export / transit à un usage militaire	Acc.			1								1	
	Non-respect cond. lég. neutralisation arme à feu	Acc.												1
	Non spécifié	Acc.	23											
	Sous-total		23	1			1						5	2
	Total		41	39	32	29	41	56	316	64	99	51	66	47



Protection de la personne			2000	2013	2014	2015	2016	2017	2018	2019	2020	2021	2022	2023
Discrimination	Racisme et xénophobie	Acc.	1	5		2	1	2	4		1	2	3	1
	Fondée sur son orientation sexuelle (homophobie)	Acc.				1								
	Autre discrimination	Acc.							1					
		Sous-total	1	5		2	2	2	5		1	2	3	1
Droits d'auteur		Acc.	1									1		
		Sous-total	1									1		
Protection de la vie privée		Acc.	11	2	3	3	2	3	5	6	3	2		
		Sous-total	11	2	3	3	2	3	5	6	3	2		
Caméras de surveillance		Acc.							1	1				
		Sous-total							1	1				
Droit à l'image		Acc.				2			1	3	2	3	2	11
		Sous-total				2			1	3	2	3	2	11
Interdiction temporaire de résidence		Acc.											1	1
		Sous-total											1	1
Non spécifié		Acc.								1				
		Sous-total								1				
Autres		Acc.	6		1							1		1
		Sous-total	6		1							1		1
		Total	19	7	4	5	6	5	12	10	7	9	6	14



REGIO RHODE & SCHELDE

Infraction Lois spéciales

Hormones et dopage

		2000	2013	2014	2015	2016	2017	2018	2019	2020	2021	2022	2023
Détention	Acc.		1	1	2	1	3		2	1	1		3
	Sous-total		1	1	2	1	3		2	1	1		3
Usage	Acc.		1		1		3						
	Sous-total		1		1		3						
Non spécifié	Acc.					1	1						
	Sous-total					1	1						
	Total		2	1	3	2	7		2	1	1		3

Sécurité privée

		2000	2013	2014	2015	2016	2017	2018	2019	2020	2021	2022	2023
Entreprises de gardiennage / de sécurité	Acc.	1											
	Sous-total	1											
	Total	1											

Protection de la jeunesse

		2000	2013	2014	2015	2016	2017	2018	2019	2020	2021	2022	2023
Législation sur l'obligation scolaire	Acc.	1	3	7	3	1	5	1	2		1	4	3
	Sous-total	1	3	7	3	1	5	1	2		1	4	3
Législation sur la protection de la jeunesse	Acc.	8	47	57	85	89	71	50	70	84	112	106	114
	Sous-total	8	47	57	85	89	71	50	70	84	112	106	114
Non spécifié	Acc.			1		1	1				1		3
	Sous-total			1		1	1				1		3
	Total	9	50	65	88	91	77	51	72	84	114	110	120



Code pénal social

		2000	2013	2014	2015	2016	2017	2018	2019	2020	2021	2022	2023
Harcèlement au travail	Acc.		4	5	1	1	5	4	2	1	2	4	2
	Sous-total		4	5	1	1	5	4	2	1	2	4	2
Violence au travail	Acc.											1	
	Sous-total											1	
Mise en danger du travailleur	Acc.						1						
	Sous-total						1						
Rémunération et autres avantages patrimoniaux	Acc.										1		
	Sous-total										1		
Travail illégal	Acc.	3			1				1	1			
	Sous-total	3			1				1	1			
Fraude sociale aux cotisations (travail au noir)	Acc.		3	7	3	3	2	6	5	4	1		4
	Sous-total		3	7	3	3	2	6	5	4	1		4
Sécurité sociale	Acc.	1											
	Sous-total	1											
Infr. contre foi publique en droit pénal social	Acc.		2		1	1	1		2	2	3		1
	Sous-total		2		1	1	1		2	2	3		1
Escroquerie en droit pénal social	Acc.		1		2		1	4	4	3	3	1	4
	Sous-total		1		2		1	4	4	3	3	1	4
Autres	Acc.			1	3		1	1	4		1	1	
	Sous-total			1	3		1	1	4		1	1	
	Total	4	10	13	11	5	11	15	18	11	11	7	11

Ivresse et alcool

		2000	2013	2014	2015	2016	2017	2018	2019	2020	2021	2022	2023
Ivresse publique	Acc.	4	13	26	21	27	31	26	21	14	15	23	25
	Sous-total	4	13	26	21	27	31	26	21	14	15	23	25
	Total	4	13	26	21	27	31	26	21	14	15	23	25



Registre de population

		2000	2013	2014	2015	2016	2017	2018	2019	2020	2021	2022	2023
	Acc.	59	187	160	126	135	139	134	141	125	133	161	146
	Sous-total	59	187	160	126	135	139	134	141	125	133	161	146
	Total	59	187	160	126	135	139	134	141	125	133	161	146

Carte d'identité

		2000	2013	2014	2015	2016	2017	2018	2019	2020	2021	2022	2023
Pas en possession	Acc.	4		2	1	2	5	4	2	2	3		2
	Sous-total	4		2	1	2	5	4	2	2	3		2
Refus de présentation	Acc.		1										
	Sous-total		1										
Endommagée	Acc.								3	4	2		2
	Sous-total								3	4	2		2
Non spécifié	Acc.		6	5	5	6	1	1	1				
	Sous-total		6	5	5	6	1	1	1				
Autres	Acc.				1		9	8	11	15	7	5	4
	Sous-total				1		9	8	11	15	7	5	4
	Total	4	7	7	7	8	15	13	17	21	12	5	8



Santé publique

		2000	2013	2014	2015	2016	2017	2018	2019	2020	2021	2022	2023
Art de guérir, art infirmier, etc.	Acc.		1			1	3	5					
	Sous-total		1			1	3	5					
Politique de la santé	Acc.												1
	Sous-total												1
Prophylaxie des maladies vénériennes	Acc.	1											
	Sous-total	1											
Législation médicaments	Acc.			1									1
	Sous-total			1									1
Denrées alimentaires	Acc.	2			1			2		1			
	Sous-total	2			1			2		1			
Refus ou négligence respect mesures	Acc.									674	116		
	Sous-total									674	116		
Non spécifié	Acc.												1
	Sous-total												1
Autres	Acc.	5				2				338	347		1
	Sous-total	5				2				338	347		1
	Total	8	1	1	1	3	3	7		1.013	463	2	2



Travail

		2000	2013	2014	2015	2016	2017	2018	2019	2020	2021	2022	2023
Règlement général protection du travail	Acc.	1	3	4	5		1		1			1	
	Sous-total	1	3	4	5		1		1			1	
Commerce ambulant	Acc.	4	1		1	3		1		1			
	Sous-total	4	1		1	3		1		1			
Protection professions libérales et intellec.	Acc.											1	
	Sous-total											1	
Infractions mesure interdiction professionnelle	Acc.							1		2	3		2
	Sous-total							1		2	3		2
Fraude sociale aux cotisations (travail au noir)	Acc.	2	2	4		1	1					1	2
	Sous-total	2	2	4		1	1					1	2
Travailleurs étrangers	Acc.	1											
	Sous-total	1											
Non spécifié	Acc.				1				1				
	Sous-total				1				1				
Autres	Acc.	3	2			1		1					
	Sous-total	3	2			1		1					
	Total	11	8	8	7	5	2	3	2	3	3	3	4

Protection des revenus publics

		2000	2013	2014	2015	2016	2017	2018	2019	2020	2021	2022	2023
Douane et accises	Acc.	4											
	Sous-total	4											
Fraude sociale aux allocations	Acc.			1	1								1
	Sous-total			1	1								1
Fraude TVA	Acc.			1									1
	Sous-total			1									1
Fraude fiscale - impôts sur le revenu	Acc.	2	2	4	1	1		1	1				
	Sous-total	2	2	4	1	1		1	1				
Non spécifié	Acc.	3					1			1			
	Sous-total	3					1			1			
	Total	9	2	6	2	1	1	1	1	1			2



Législation économique

		2000	2013	2014	2015	2016	2017	2018	2019	2020	2021	2022	2023
Concurrence	Acc.					1							
	Sous-total					1							
Sociétés	Acc.			1	3	1	2	30	24	7	6	13	14
	Sous-total			1	3	1	2	30	24	7	6	13	14
Instruments financiers	Acc.	1											
	Sous-total	1											
Contrefaçon de droits de propriété intellectuelle	Acc.					1							
	Sous-total					1							
Délit d'initié	Acc.	1											
	Sous-total	1											
Autres	Acc.		1	1	2	1		1			1	2	
	Sous-total		1	1	2	1		1			1	2	
Total		2	1	2	5	4	2	31	24	7	7	15	14

Pratiques commerciales

		2000	2013	2014	2015	2016	2017	2018	2019	2020	2021	2022	2023
Pratiques du marché et protection du consommateur	Acc.	7				1		1					
	Sous-total	7				1		1					
Registre de commerce	Acc.	2					1	6					
	Sous-total	2					1	6					
Non spécifié	Acc.		1				1				1		
	Sous-total		1				1				1		
Autres	Acc.	2	3	1					1				
	Sous-total	2	3	1					1				
Total		11	4	1		1	2	7	1		1		



Code pénal militaire et milice

		2000	2013	2014	2015	2016	2017	2018	2019	2020	2021	2022	2023
Désertion	Acc.								1				
	Sous-total								1				
Service militaire	Acc.	1											
	Sous-total	1											
Code pénal militaire	Acc.	1											
	Sous-total	1											
	Total	2							1				

Autres lois spéciales

		2000	2013	2014	2015	2016	2017	2018	2019	2020	2021	2022	2023
Transport	Acc.	3	2	3	2	4	2	2	2	5	7	5	
	Sous-total	3	2	3	2	4	2	2	2	5	7	5	
Prévention: incendies, explosions, accidents	Acc.			1		1							
	Sous-total			1		1							
Loteries et jeux de hasard	Acc.	3											
	Sous-total	3											
Infr. dans le secteur audiovisuel	Acc.	3											
	Sous-total	3											
Dégradation involontaire câbles télécommunication	Acc.			5	4	8	3	6	4	12	21	53	35
	Sous-total			5	4	8	3	6	4	12	21	53	35
Infractions Loi police chemins de fer	Acc.			3	1	3	5	1	1	2	1	9	2
	Sous-total			3	1	3	5	1	1	2	1	9	2
Moyens de communications électroniques	Acc.								1	2	4	2	
	Sous-total								1	2	4	2	
Autres	Acc.	10		1	1			2				1	
	Sous-total	10		1	1			2				1	
	Total	19	2	13	8	16	10	11	8	21	33	70	37

STATISTIQUES POLICIERES DE CRIMINALITE

LIEU DE PERPETRATION: ZONE DE POLICE

REGIO RHODE & SCHELDE

***ANNEXE III: DETAIL
FIGURES CRIMINELLES / PHENOMENES***



REGIO RHODE & SCHELDE

FC Vol moyen de transport

		2000	2013	2014	2015	2016	2017	2018	2019	2020	2021	2022	2023
Vol de voiture	Acc.	43	18	19	13	24	11	20	8	11	11	8	10
	Tent.	5	4	3	1		3	2	3			1	3
	Total	48	22	22	14	24	14	22	11	11	11	9	13
Vol de moto	Acc.	1	5	5		1	2	4		1		1	3
	Tent.							2					
	Total	1	5	5		1	2	6		1		1	3
Carjacking	Acc.	4		1	1	1				2	1		
	Tent.												
	Total	4		1	1	1				2	1		
Homejacking	Acc.			1									
	Tent.						1						
	Total			1			1						
Vol dans les garages	Acc.		2	1	1	1	3		1			1	
	Tent.												
	Total		2	1	1	1	3		1			1	
Vol de vélomoteur	Acc.	48	4	9	8	1	9	10	4	10	4	4	9
	Tent.		1			1			2				
	Total	48	5	9	8	2	9	10	6	10	4	4	9
Vol de vélo	Acc.	164	151	124	101	97	95	138	90	58	105	102	101
	Tent.		1	1		4	4	2	1	4		2	2
	Total	164	152	125	101	101	99	140	91	62	105	104	103



FC Cambriolage

		2000	2013	2014	2015	2016	2017	2018	2019	2020	2021	2022	2023
Cambriolage dans habitation	Acc.	141	274	256	161	173	155	193	140	97	110	137	141
	Tent.	76	131	168	110	134	117	133	99	92	76	104	122
Total		217	405	424	271	307	272	326	239	189	186	241	263
Cambriolage ds entreprise ou commerce	Acc.	42	46	50	32	25	17	14	23	13	7	11	9
	Tent.	8	16	18	28	22	14	11	24	11	13	11	4
Total		50	62	68	60	47	31	25	47	24	20	22	13
Cambriolage ds service public ou bâtiment administ	Acc.	19	24	38	35	35	12	11	14	7	12	11	20
	Tent.	4	14	13	15	12	7	6	12	7	3	7	6
Total		23	38	51	50	47	19	17	26	14	15	18	26
Vol au bélier	Tent.					1							
	Total					1							
Cambriolage dans bâtiment (total)	Acc.	200	344	343	228	233	183	218	176	116	128	159	169
	Tent.	87	161	199	153	168	138	150	135	109	90	122	132
Total		287	505	542	381	401	321	368	311	225	218	281	301

FC Vol autre

		2000	2013	2014	2015	2016	2017	2018	2019	2020	2021	2022	2023
Vol à main armée	Acc.	5	8	7	3	3	3	2	3	3	1	1	2
	Tent.	1				1	2	2	1	1		2	
Total		6	8	7	3	4	5	4	4	4	1	3	2
Vol avec violence sans arme	Acc.	15	24	16	11	17	15	7	14	10	6	8	23
	Tent.	1	2	6	8	5	4	14	7	11	5	13	6
Total		16	26	22	19	22	19	21	21	21	11	21	29
Vol dans ou sur un véhicule	Acc.	87	103	121	93	151	60	104	63	58	39	63	98
	Tent.	25	19	18	15	26	22	53	17	12	11	13	30
Total		112	122	139	108	177	82	157	80	70	50	76	128
Vol d'armes et explosifs	Acc.	1	11	1	7	5	7	12	5	2	3	4	4
	Tent.						1						
Total		1	11	1	7	5	8	12	5	2	3	4	4
Steaming	Acc.		3				1						
	Total		3				1						



FC Vol autre

		2000	2013	2014	2015	2016	2017	2018	2019	2020	2021	2022	2023
Arrachage de sac à main	Acc.	2	2								1		1
	Total	2	2								1		1
Vol à l'arraché	Acc.	29	11	1	1	3	5	5	6	2	4	4	3
	Tent.			1									
Total		29	11	2	1	3	5	5	6	2	4	4	3
Vol à la tire	Acc.	29	43	48	29	20	29	24	22	11	8	16	6
	Tent.	1				1	1				1		
Total		30	43	48	29	21	30	24	22	11	9	16	6
Vol à l'étalage	Acc.	22	50	49	23	28	73	80	71	76	84	85	101
	Tent.		1	2	1	1	1	2	3	1	4	5	10
Total		22	51	51	24	29	74	82	74	77	88	90	111
Vol par ruse	Acc.	1	16	7	13	4	9	12	6	4	3	5	3
	Tent.	1	2		2	4					1		3
Total		2	18	7	15	8	9	12	6	4	4	5	6
Vol de métaux	Acc.	1	26	16	35	19	12	8	5	5	8	4	6
	Total	1	26	16	35	19	12	8	5	5	8	4	6
Vol sur les chantiers	Acc.	10	23	23	20	23	15	30	13	8	4	14	17
	Tent.	1	2			10		3	1	1			
Total		11	25	23	20	33	15	33	14	9	4	14	17
Home-invasion	Acc.				1		1				1		
	Total				1		1				1		
Vol d'animaux	Acc.	9	7	9	8	3	1	3	2	1	3	3	2
	Total	9	7	9	8	3	1	3	2	1	3	3	2
Vol de cargaison	Acc.								1				
	Total								1				



Criminalité ICT

		2000	2013	2014	2015	2016	2017	2018	2019	2020	2021	2022	2023
Fraude de cartes de paiements	Acc.	1	4	3	7	3	3	5	14	5	5	9	8
	Tent.						1				1		
	Total	1	4	3	7	3	4	5	14	5	6	9	8
Phishing	Acc.					1	3	14	11	32	70	36	39
	Tent.							1	4	5	4	1	2
	Total					1	3	15	15	37	74	37	41
Ransomware	Tent.							2		1			
	Total							2		1			
Shouldersurfing	Acc.						1	1					1
	Total						1	1					1
Skimming	Acc.								1	1	1	1	
	Total								1	1	1	1	

FC Autre

		2000	2013	2014	2015	2016	2017	2018	2019	2020	2021	2022	2023
Violence contre les métiers d'intérêt général	Acc.	3	15	4	15	12	10	18	8	7	9	22	20
	Tent.											1	
	Total	3	15	4	15	12	10	18	8	7	9	23	20
Viol collectif	Acc.	1		1				1	1	1			
	Total	1		1				1	1	1			
Graffiti	Acc.		12	23	6	5	11	3	5	7	10	9	14
	Total		12	23	6	5	11	3	5	7	10	9	14
Dégradation de voiture	Acc.	3	154	111	123	159	133	121	102	103	112	89	105
	Total	3	154	111	123	159	133	121	102	103	112	89	105
Rixe au couteau	Acc.		1										
	Tent.		2				1		1				
	Total		3				1		1				



PH Violence intrafamiliale (VIF)

		2000	2013	2014	2015	2016	2017	2018	2019	2020	2021	2022	2023
VIF: physique, dans le couple	Acc.	15	75	88	106	106	81	49	69	60	66	94	92
	Tent.		3	1					1		1	1	
	Total	15	78	89	106	106	81	49	70	60	67	95	92
VIF: physique, envers des descendants	Acc.	1	6	10	7	6	12	8	6	8	7	11	8
	Tent.								1	1			
	Total	1	6	10	7	6	12	8	7	9	7	11	8
VIF: physique, envers d'autres membres	Acc.	43	20	17	21	17	22	13	13	26	15	16	10
	Tent.	1		1									
	Total	44	20	18	21	17	22	13	13	26	15	16	10
VIF: sexuelle, dans le couple	Acc.				1			1	2	4	3	1	1
	Tent.												
	Total				1			1	2	4	3	1	1
VIF: sexuelle, envers des descendants	Acc.	3	3	2		4		1	2	3	1		
	Tent.												
	Total	3	3	2		4		1	2	3	1		
VIF: sexuelle, envers d'autres membres	Acc.				1					1		1	1
	Tent.												
	Total				1					1		1	1
VIF: psychique, dans le couple	Acc.	112	61	62	87	85	72	73	47	85	70	126	61
	Tent.												
	Total	112	61	62	87	85	72	73	47	85	70	126	61
VIF: psychique, envers des descendants	Acc.				2	1	3	2		3	9	13	5
	Tent.												
	Total				2	1	3	2		3	9	13	5
VIF: psychique, envers d'autres membres	Acc.			1	1	1	3	2	4	9	7	7	5
	Tent.												
	Total			1	1	1	3	2	4	9	7	7	5
VIF: économique, dans le couple	Acc.		7	1	3	1	1	7	7	4	3	4	4
	Tent.												
	Total		7	1	3	1	1	7	7	4	3	4	4
VIF: économique, envers des descendants	Acc.	5	1	2			1	1	1				
	Tent.												
	Total	5	1	2			1	1	1				
VIF: économique, envers d'autres membres	Acc.	35	6	8	6	8	8	10	2	6	2	4	7
	Tent.					1							
	Total	35	6	8	6	9	8	10	2	6	2	4	7



PH Hormones et dopage

		2000	2013	2014	2015	2016	2017	2018	2019	2020	2021	2022	2023
Dopage humain	Acc.		2	1	5	2	8		2	2	1	1	3
	Total		2	1	5	2	8		2	2	1	1	3
Engraissement illégal	Acc.								1				
	Tent.						1						
	Total						1		1				



PH Drogues

		2000	2013	2014	2015	2016	2017	2018	2019	2020	2021	2022	2023
Vente de cocaïne	Acc.		6	6	10	7	10	7	1	5	4	4	12
	Total		6	6	10	7	10	7	1	5	4	4	12
Import-export de cocaïne	Acc.							1		1		1	1
	Total							1		1		1	1
Production de drogues synthétiques	Acc.			1						1		2	
	Total			1						1		2	
Import-export de drogues synthétiques	Acc.				1			1			1		
	Total				1			1			1		
Vente de drogues synthétiques	Acc.	1	10	11	6	4	7	7	12	5	7	4	11
	Total	1	10	11	6	4	7	7	12	5	7	4	11
Production de cannabis (culture)	Acc.		4	2	4	2	1	2	3	4	5	4	3
	Total		4	2	4	2	1	2	3	4	5	4	3
Import-export de cannabis en grande quantité	Acc.							1					
	Total							1					
Vente de cannabis en grande quantité	Acc.		9		1	2	4	2		1	1		
	Total		9		1	2	4	2		1	1		
Import-export d'héroïne	Acc.						1			1			
	Total						1			1			
Vente-traffic d'héroïne	Acc.				1		1						
	Total				1		1						

PH Trafic d'armes

		2000	2013	2014	2015	2016	2017	2018	2019	2020	2021	2022	2023
Commerce et production d'arme à feu et mun.	Acc.						1	3	1	1	1	1	1
	Total						1	3	1	1	1	1	1
Commerce et production d'arme non à feu	Acc.					1						1	
	Total					1						1	



PH Traite des êtres humains

		2000	2013	2014	2015	2016	2017	2018	2019	2020	2021	2022	2023
TEH - exploitation économique	Acc.			1									
	Total			1									
TEH - exploitation sexuelle	Acc.			1	8	1	1		1	3	1	2	1
	Total			1	8	1	1		1	3	1	2	1

PH Violence dans l'espace public

		2000	2013	2014	2015	2016	2017	2018	2019	2020	2021	2022	2023
Violence physique (transport public)	Acc.	1	4	3	1		2			2		7	2
	Total	1	4	3	1		2			2		7	2
Violence physique (voie publique)	Acc.	29	45	44	42	52	49	37	50	39	23	46	47
	Tent.	1		3	1		3	1	1	1	2	1	1
	Total	30	45	47	43	52	52	38	51	40	25	47	48
Violence physique (autre endroit public)	Acc.	3	4		2	7	1	5	4	2	1	2	2
	Total	3	4		2	7	1	5	4	2	1	2	2
Violence physique (endroit accessible au public)	Acc.	38	46	36	42	60	41	59	32	30	32	52	54
	Tent.		1	1					1			1	1
	Total	38	47	37	42	60	41	59	33	30	32	53	55
Violence sexuelle (transport public)	Acc.		1			2	1	1	1		2	1	
	Total		1			2	1	1	1		2	1	
Violence sexuelle (voie publique)	Acc.	5	4	7	7	5	6	5	2	7	3	7	7
	Tent.											1	
	Total	5	4	7	7	5	6	5	2	7	3	8	7
Violence sexuelle (autre endroit public)	Acc.		1	4	1	2	1	1	1	3	7	3	3
	Total		1	4	1	2	1	1	1	3	7	3	3
Violence sexuelle (endroit accessible au public)	Acc.	1	7	4	6	7	13	12	8	4	4	4	4
	Tent.								1				
	Total	1	7	4	6	7	13	12	9	4	4	4	4
Violence psychique (transport public)	Acc.		8	4		1	2	1	2	2	3	2	
	Total		8	4		1	2	1	2	2	3	2	



PH Violence dans l'espace public

		2000	2013	2014	2015	2016	2017	2018	2019	2020	2021	2022	2023
Violence psychique (voie publique)	Acc.	42	43	39	42	32	38	54	39	52	42	45	49
	Tent.		1							1			
	Total	42	44	39	42	32	38	54	39	53	42	45	49
Violence psychique (autre endroit public)	Acc.	6	2	2	2	3	4	6	3	4	5	5	5
	Total	6	2	2	2	3	4	6	3	4	5	5	5
Violence psychique (endroit accessible au public)	Acc.	15	32	29	26	27	38	44	28	33	37	31	41
	Total	15	32	29	26	27	38	44	28	33	37	31	41
Vol à main armée (transport public)	Acc.									1			
	Total									1			
Vol à main armée (voie publique)	Acc.	3	6	4	1			1	1			1	1
	Total	3	6	4	1			1	1			1	1
Vol à main armée (autre endroit public)	Acc.							1					
	Total							1					
Vol à main armée (endroit accessible au public)	Acc.	2	2	1	1	1	2		2	1			1
	Tent.	1				1		2	1			1	
	Total	3	2	1	1	2	2	2	3	1		1	1
Vol avec violence sans arme (transport public)	Acc.				1		1	1	1				
	Tent.									1			
	Total				1		1	1	1	1			
Vol avec violence sans arme (voie publique)	Acc.	8	7	3	4	2	2	2	2	2	2		5
	Tent.			2	1	1		1				1	1
	Total	8	7	5	5	3	2	3	2	2	2	1	6
Vol avec violence sans arme (autre endroit public)	Acc.												1
	Tent.											1	1
	Total											1	2
Vol avec violence sans arme (endr. acces. au pub.)	Acc.	5	9	4	1	2	6	2	5	4	1	3	5
	Tent.			2	1				2				1
	Total	5	9	6	2	2	6	2	7	4	1	3	6



PH Autre

		2000	2013	2014	2015	2016	2017	2018	2019	2020	2021	2022	2023
Faux policiers	Acc.								1			1	2
	Total								1			1	2
Terrorisme, extrémisme et radicalisme	Acc.		1	1	1			1		1	2		
	Total		1	1	1			1		1	2		
Cyberharcèlement	Acc.	10	1	3	3	2	4	10	7	11	7	11	14
	Total	10	1	3	3	2	4	10	7	11	7	11	14
Fraude à l'identité	Acc.	2	13	8	8	8	8	18	13	25	32	35	38
	Tent.			1			1		1				
	Total	2	13	9	8	8	9	18	14	25	32	35	38

STATISTIQUES POLICIERES DE CRIMINALITE

LIEU DE PERPETRATION: ZONE DE POLICE

REGIO RHODE & SCHELDE

***ANNEXE IV: FAITS ENREGISTRES
NON CRIMINELS***



REGIO RHODE & SCHELDE

Faits non criminels

Maladies / Décès / Disparition

	2000	2013	2014	2015	2016	2017	2018	2019	2020	2021	2022	2023
Suicide	28	22	43	44	27	29	26	29	36	37	35	35
Personne malade	13	60	64	84	78	88	97	108	69	92	76	87
Décès suspect	3	4	2	9	6	8	12	13	12	6	9	10
Décès naturel	6	15	6	12	8	10	8	8	2	5	2	5
Disparition (personne disparue)	94	175	175	184	183	151	170	156	152	165	129	106
Accident (sauf roulage)	17	9	10	16	16	12	15	12	7	7	9	7
Cadavre non identifié		1										
Sécurité des travailleurs (accident du travail)												1
Autres	11			1								
Total	172	286	300	350	318	298	328	326	278	312	260	251

Appels

	2000	2013	2014	2015	2016	2017	2018	2019	2020	2021	2022	2023
Alarme	14							1		1	1	
Appels	12	6	12	5	1	2	4	3	1	2	1	1
Total	26	6	12	5	1	2	4	4	1	3	2	1

Problèmes sociaux

	2000	2013	2014	2015	2016	2017	2018	2019	2020	2021	2022	2023
Différends familiaux	162	82	108	118	104	81	90	78	35	40	45	26
Différend (pas de coups)	74	35	37	35	28	29	22	22	7	6	3	3
Affaire civile	13	31	32	39	33	27	40	16	4	7	2	3
Protection de la jeunesse	41	143	144	160	123	162	139	129	125	128	87	120
Autres	20	21	22	17	9	18	24	22	30	17	27	22
Total	310	312	343	369	297	317	315	267	201	198	164	174

Catastrophes

2000	2013	2014	2015	2016	2017	2018	2019	2020	2021	2022	2023
------	------	------	------	------	------	------	------	------	------	------	------



Catastrophes

	2000	2013	2014	2015	2016	2017	2018	2019	2020	2021	2022	2023
Fuite de gaz	1	2	1	1	1		1					
Eboulement	1	1	1			1	1	1				
Affaissement			2									1
Dégâts tempête	11	98	9	13	6	5	4	4	3	1	3	
Problèmes causés par l'eau	3	1		1								
Dégâts eau	2	1	7		2		1	1				
Total	18	103	20	15	9	6	7	6	3	1	3	1

Ordre public

	2000	2013	2014	2015	2016	2017	2018	2019	2020	2021	2022	2023
Troubles	2	3		5	7	3	4	4	11	6	2	11
Autres	3			1	3		1	1	1	1	1	
Total	5	3		6	10	3	5	5	12	7	3	11

Agissements suspects

	2000	2013	2014	2015	2016	2017	2018	2019	2020	2021	2022	2023
	28	53	38	32	34	37	46	32	21	14	16	19
Total	28	53	38	32	34	37	46	32	21	14	16	19

Objets trouvés

	2000	2013	2014	2015	2016	2017	2018	2019	2020	2021	2022	2023
	29	17	14	15	6	3	11	7	2	2	1	1
Total	29	17	14	15	6	3	11	7	2	2	1	1

Objets perdus

	2000	2013	2014	2015	2016	2017	2018	2019	2020	2021	2022	2023
	865	1.413	1.351	1.134	1.185	1.064	1.105	1.121	994	945	1.147	990
Total	865	1.413	1.351	1.134	1.185	1.064	1.105	1.121	994	945	1.147	990

Autres non-infractions

	2000	2013	2014	2015	2016	2017	2018	2019	2020	2021	2022	2023
Ordonnance de capture						1	1	1	1			



Autres non-infractions

	2000	2013	2014	2015	2016	2017	2018	2019	2020	2021	2022	2023
Réhabilitation						1						
Non-respect des conditions	3		6	7	4	2	3	11		1	2	3
Procès-verbal d'information	35	47	87	74	48	45	46	34	30	16	23	25
Notification		24	24	32	39	39	22	34	32	39	41	52
Dégradation involontaire câbles (non-télécom)		16	9	9	7	4	4	3	5	1	1	3
Comportement lié à une radicalisation violente							1					
Demande signalement surveillance électronique						1		1			14	32
Fonction de contrôle armes		29	29	43	30	15		2	11	27	26	29
Non spécifié										1	1	
Autres non infractions	14											
Total	52	116	155	165	128	108	77	86	79	85	108	144