

STATISTIQUES POLICIERES DE CRIMINALITE

LIEU DE PERPETRATION: ZONE DE POLICE

MEETJESLAND CENTRUM

2000 - 2023

Police fédérale - DGRIDRIIBIPOL

STATISTIQUES POLICIERES DE CRIMINALITE

LIEU DE PERPETRATION: ZONE DE POLICE

MEETJESLAND CENTRUM

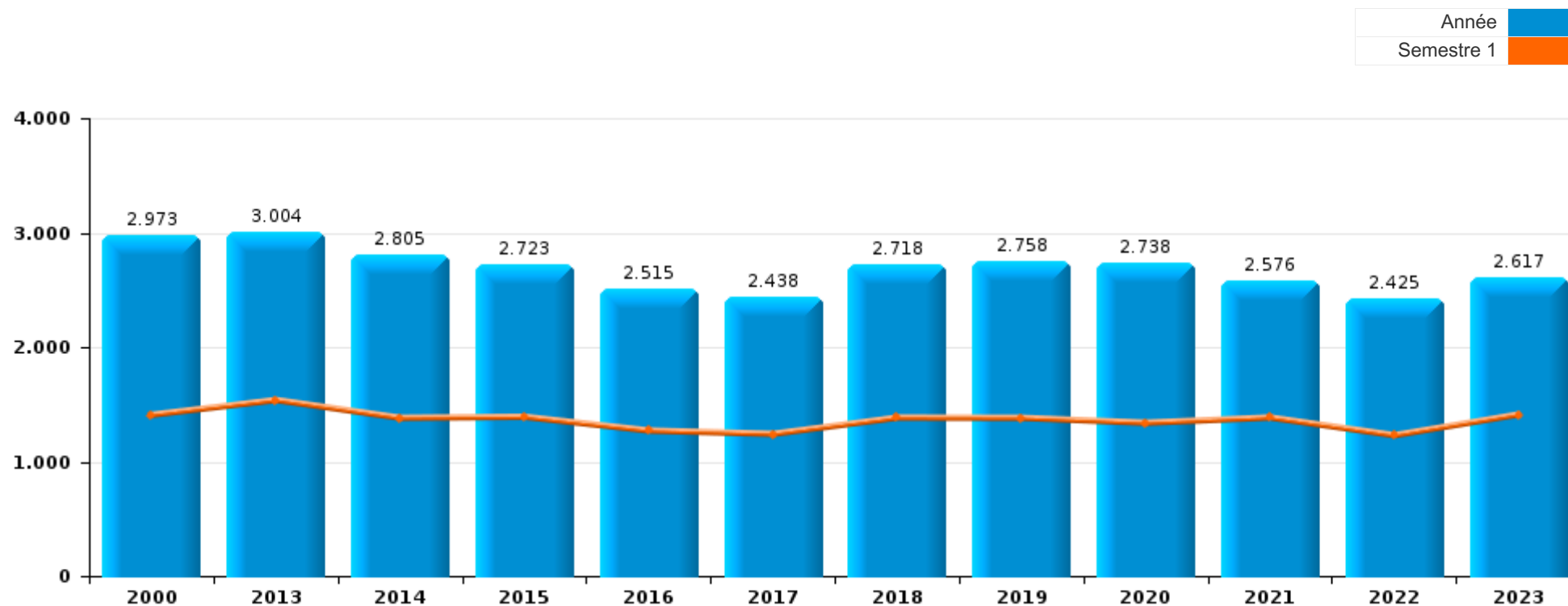
PARTIE I : INFRACTIONS JUDICIAIRES

CRIMINALITE ENREGISTREE COMMISE AU NIVEAU DE LA ZONE DE POLICE



MEETJESLAND CENTRUM

	2000	2013	2014	2015	2016	2017	2018	2019	2020	2021	2022	2023
Nombre total des délits	2.973	3.004	2.805	2.723	2.515	2.438	2.718	2.758	2.738	2.576	2.425	2.617





MEETJESLAND CENTRUM

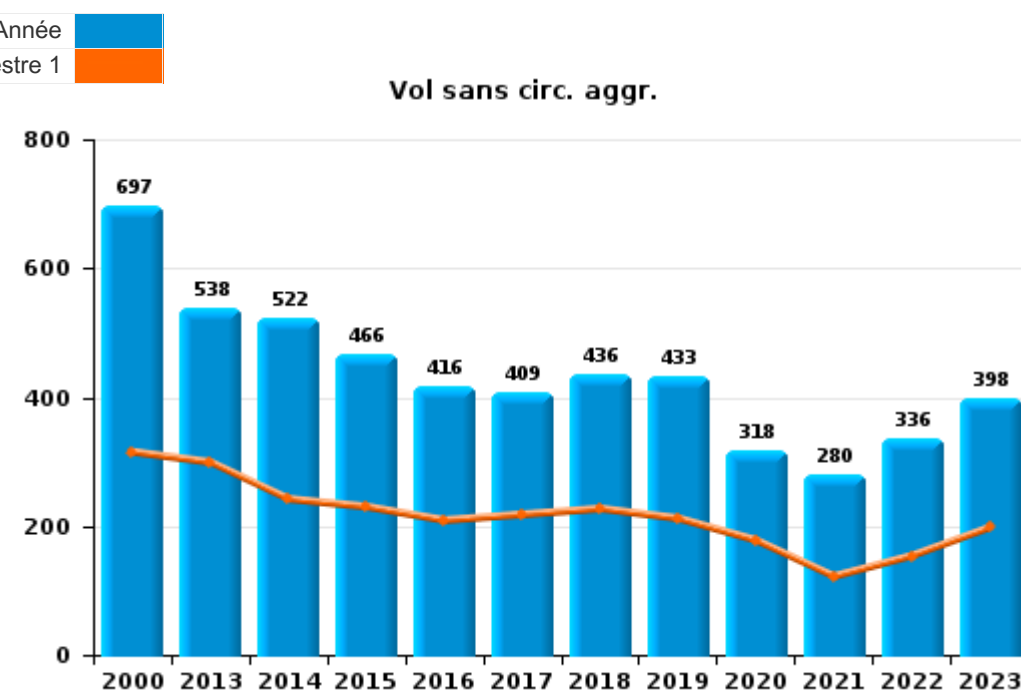
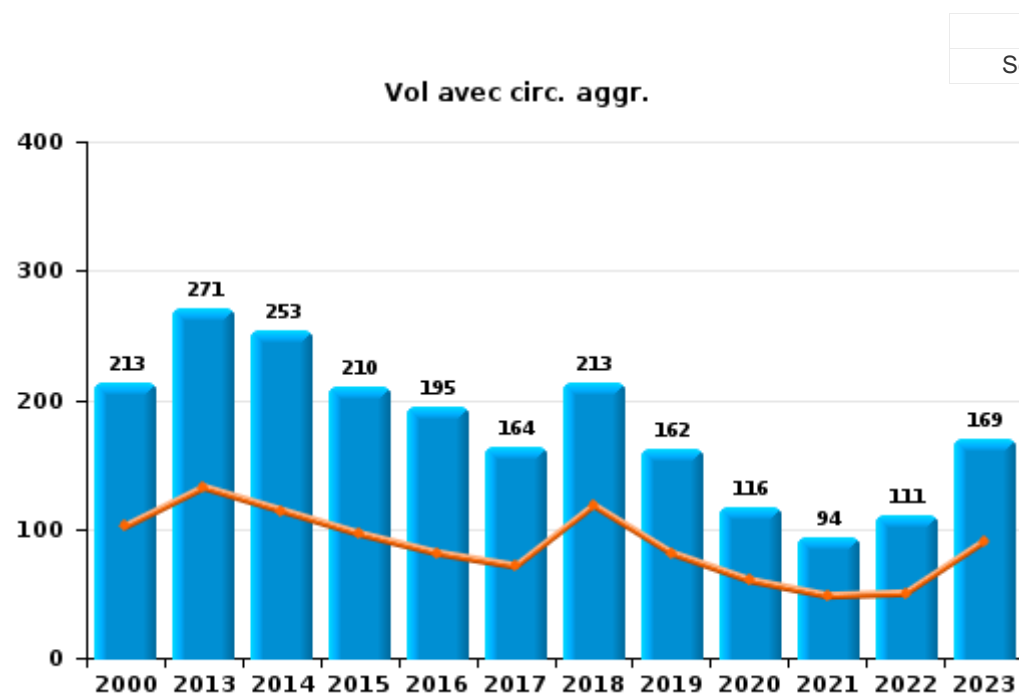
	2000	2013	2014	2015	2016	2017	2018	2019	2020	2021	2022	2023
Vol et extorsion	933	834	783	689	621	591	661	604	451	383	465	583
Infr. contre l'intégrité physique	219	292	309	320	296	300	318	321	286	299	287	321
Dégradation de la propriété	397	370	311	301	286	297	266	276	169	214	217	199
Drogues	113	245	222	230	229	214	252	269	214	301	177	201
Fraude	520	121	108	166	96	103	139	207	206	182	230	231
Infr. contre autres valeurs morales et sentiments	113	199	187	172	171	131	161	181	143	124	138	119
Infr. contre la sécurité publique	201	88	96	111	89	98	102	134	91	91	83	129
Registre de population	20	158	151	115	109	158	117	94	66	73	81	114
Criminalité informatique		51	33	30	26	35	45	57	183	176	205	178
Ivresse et alcool	26	95	105	83	69	75	85	97	59	70	67	75
Armes et explosifs	27	105	75	69	99	58	87	68	57	70	63	50
Environnement	95	76	82	88	58	48	40	68	45	65	61	44
Protection de la jeunesse	8	64	59	58	51	65	89	50	63	72	77	82
Législation sur les étrangers	12	71	52	57	86	58	97	63	65	54	47	68
Infr. contre les mœurs	38	46	50	63	43	42	64	88	64	68	51	62
Infr. contre la famille	66	62	41	56	64	35	60	58	42	35	56	57
Santé publique	3	1	1	1	5				410	175	1	2
Infr. contre l'autorité publique	21	20	30	27	32	30	34	34	35	36	37	35
Infr. contre la foi publique	27	39	33	24	20	27	30	34	44	33	31	27
Autres lois spéciales	13	2	11	19	14	22	10	13	12	15	13	17
Code pénal social		2	12	8	9	12	8	14	7	16	6	5
Législation économique			1	2	5	12	30	12	7	2	13	3
Protection de la personne	20	4	10	5	5	5	6	1	1	10	5	8
Protection des revenus publics	3	27	12	12	8	3	6	3		1	2	
Contravention Code pénal	74											
Travail	7	5	4	1	5	4	4	6	6	4	6	2
Carte d'identité	7	13	16	5	6	1	2		1		1	
Hormones et dopage		8	8	5	4	4			6	3	1	1
Infr. contre la liberté individuelle	3	1	2	2	2	5	4	3	1	1		3
Autres infractions Code pénal		2	1		1	1		1		2	1	
Infr. relative au statut juridique de l'enfant	2	1		2	2							
Exercice illégal de l'autorité publique	2			1			1				2	
Pratiques commerciales	3				1	2						
Traite des êtres humains		2						1	1	1		1
Exploitation de la mendicité				1	2				2			
Marchand de sommeil					1	2		1	1			
Sécurité privée											1	
Sous-total	2.973	3.004	2.805	2.723	2.515	2.438	2.718	2.758	2.738	2.576	2.425	2.617
Contravention règlement policier local		12	21	22	22	28	26	52	44	23	31	10
Sous-total		12	21	22	22	28	26	52	44	23	31	10
Total	2.973	3.016	2.826	2.745	2.537	2.466	2.744	2.810	2.782	2.599	2.456	2.627



I.1. Catégorie des infractions : Vol et extorsion (top 5 des infractions au niveau national 2023)

MEETJESLAND CENTRUM

	2000	2013	2014	2015	2016	2017	2018	2019	2020	2021	2022	2023
Vol sans circ. aggr.	697	538	522	466	416	409	436	433	318	280	336	398
Vol avec circ. aggr.	213	271	253	210	195	164	213	162	116	94	111	169
Extorsion	3	25	8	13	10	18	11	8	17	9	17	16
Vol non spécifié	19						1	1			1	
Autres	1											
Total	933	834	783	689	621	591	661	604	451	383	465	583





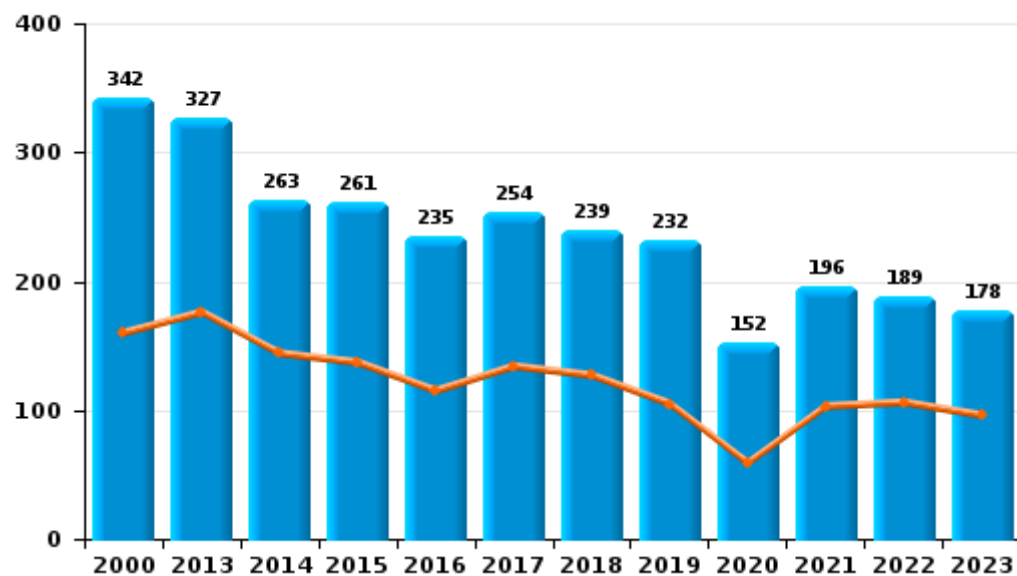
I.2. Catégorie des infractions : Dégradation de la propriété (top 5 des infractions au niveau national 2023)

MEETJESLAND CENTRUM

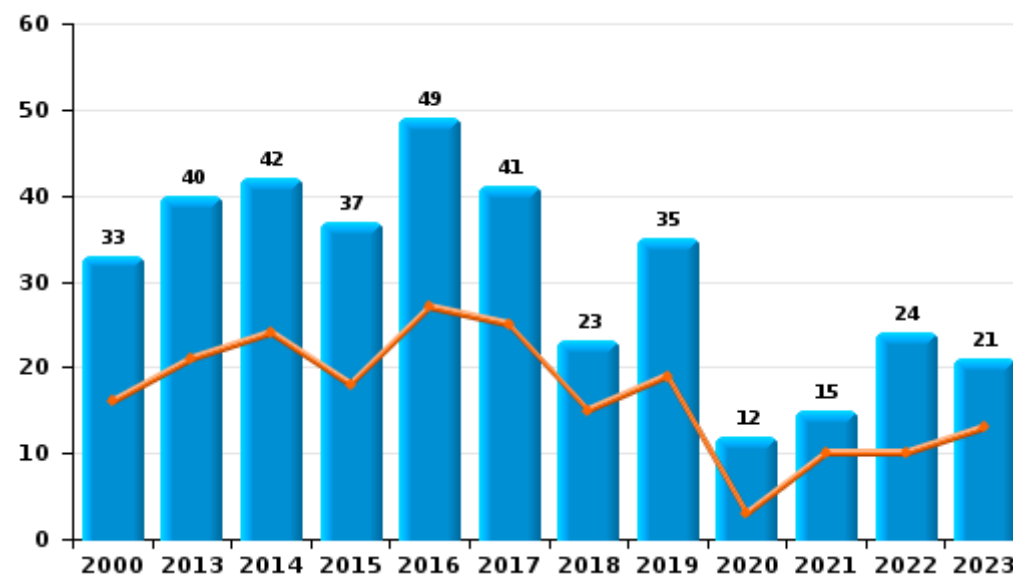
	2000	2013	2014	2015	2016	2017	2018	2019	2020	2021	2022	2023
Vandalisme	342	327	263	261	235	254	239	232	152	196	189	178
Incendie involontaire	25	30	22	18	31	28	11	27	7	10	11	7
Incendie volontaire	8	10	20	19	18	13	12	8	5	5	13	14
Destruction, dénaturation, dégradation	20	2	5	3	2	2	4	9	5	3	3	
Destruction par explosion volontaire	2	1	1								1	
Total	397	370	311	301	286	297	266	276	169	214	217	199



Vandalisme



Incendie

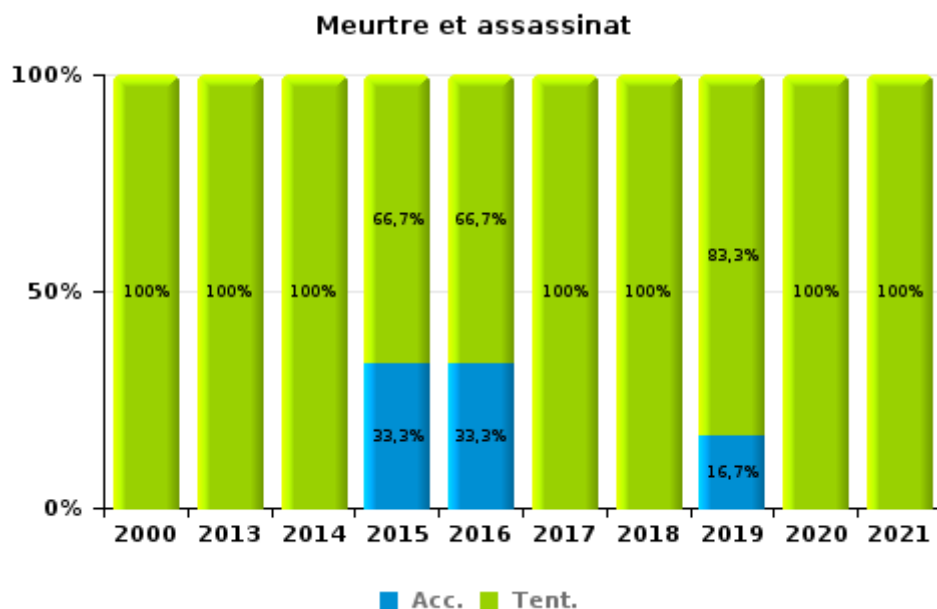
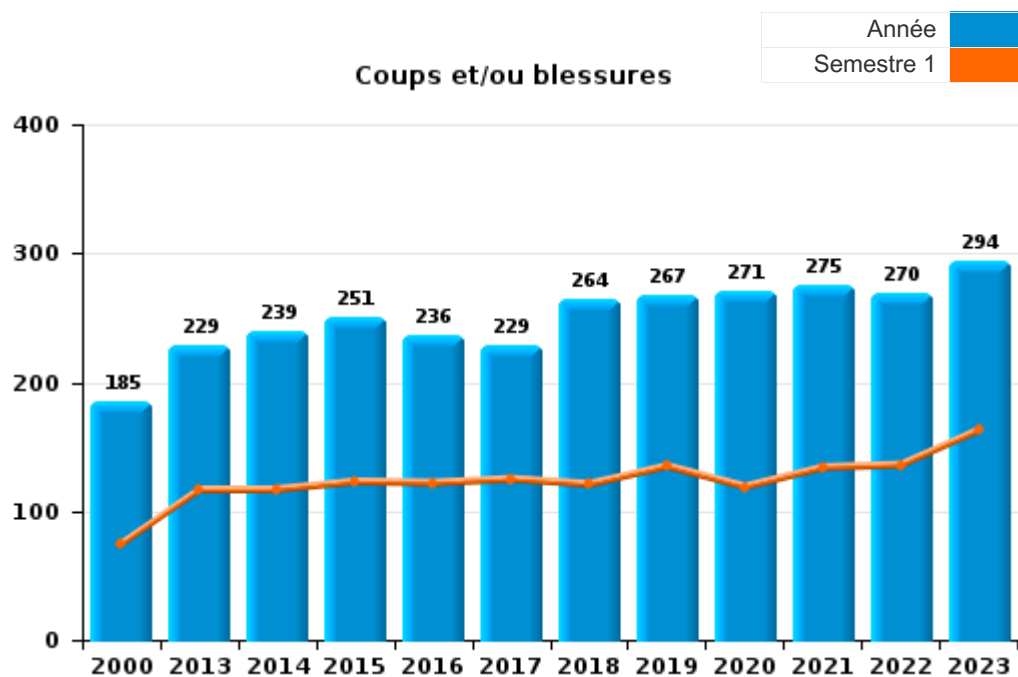




I.3. Catégorie des infractions : Infr. contre l'intégrité physique (top 5 des infractions au niveau national 2023)

MEETJESLAND CENTRUM

	2000	2013	2014	2015	2016	2017	2018	2019	2020	2021	2022	2023
Coups et/ou blessures	185	229	239	251	236	229	264	267	271	275	270	294
Autres	32	62	64	66	57	70	52	48	13	19	17	27
Meurtre et assassinat	2	1	6	3	3	1	2	6	2	5		
Total	219	292	309	320	296	300	318	321	286	299	287	321





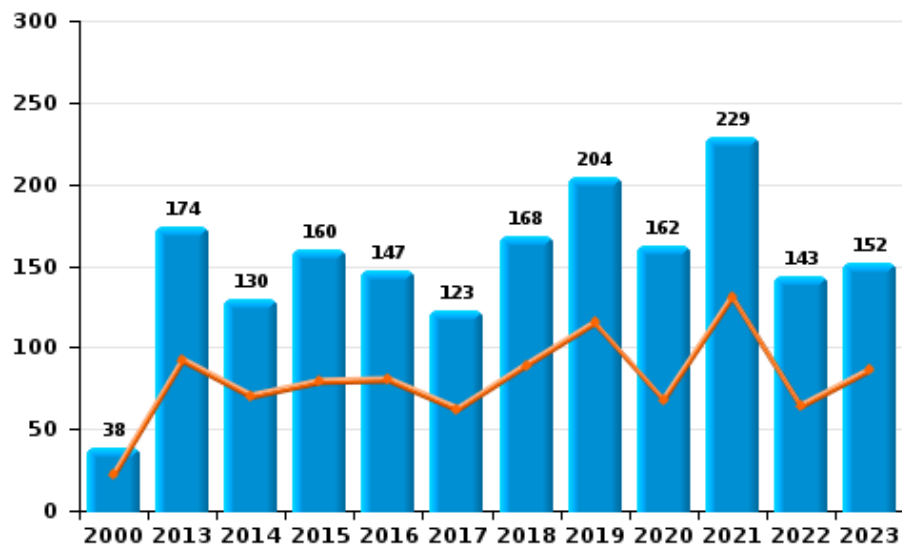
I.4. Catégorie des infractions : Drogues (top 5 des infractions au niveau national 2023)

MEETJESLAND CENTRUM

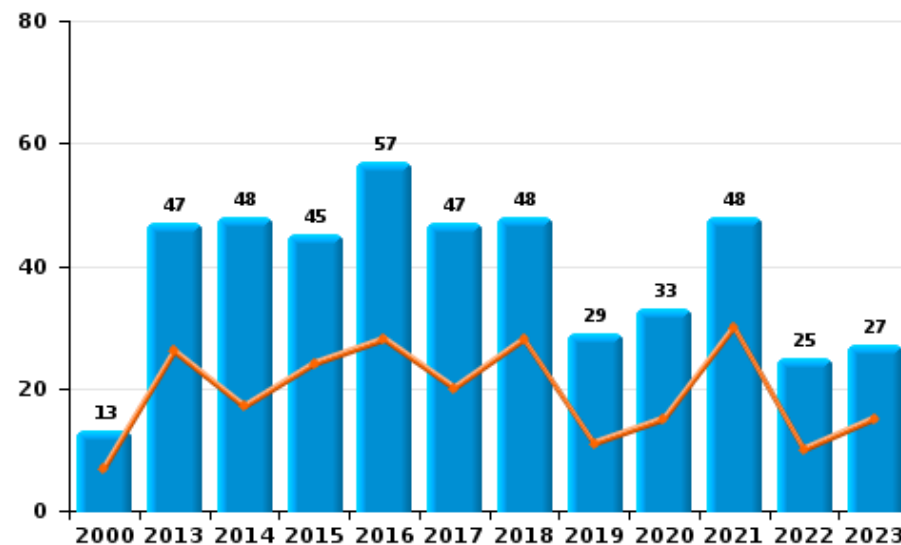
	2000	2013	2014	2015	2016	2017	2018	2019	2020	2021	2022	2023
Détention	38	174	130	160	147	123	168	204	162	229	143	152
Commerce	13	47	48	45	57	47	48	29	33	48	25	27
Usage	42	8	19	15	13	22	20	24	13	15	2	17
Fabrication	1	9	23	7	10	12	9	6	5	8	5	2
Importation et exportation	19	4	2	2	1	8	5	3	1	1	1	2
Autres		3		1	1	2	2	3			1	1
Total	113	245	222	230	229	214	252	269	214	301	177	201

Année	■
Semestre 1	■

Détention



Commerce





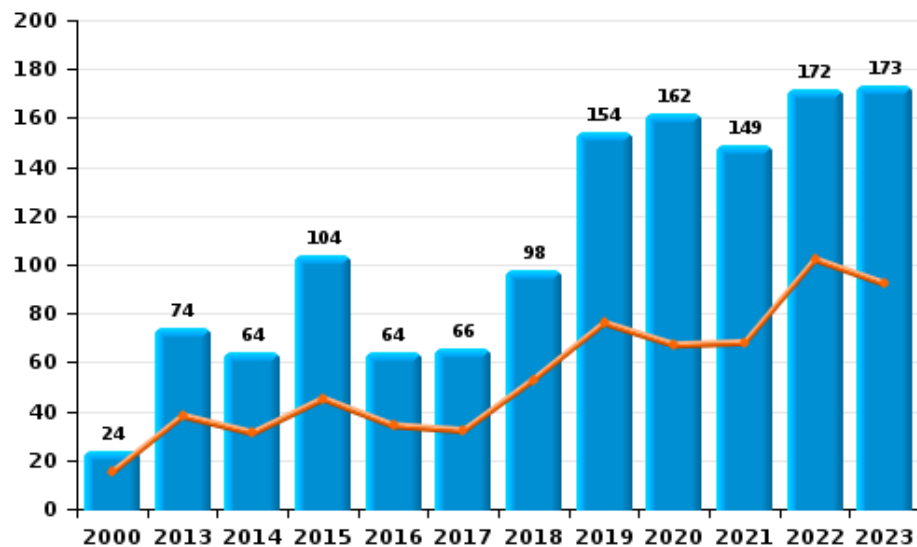
I.5. Catégorie des infractions : Fraude (top 5 des infractions au niveau national 2023)

MEETJESLAND CENTRUM

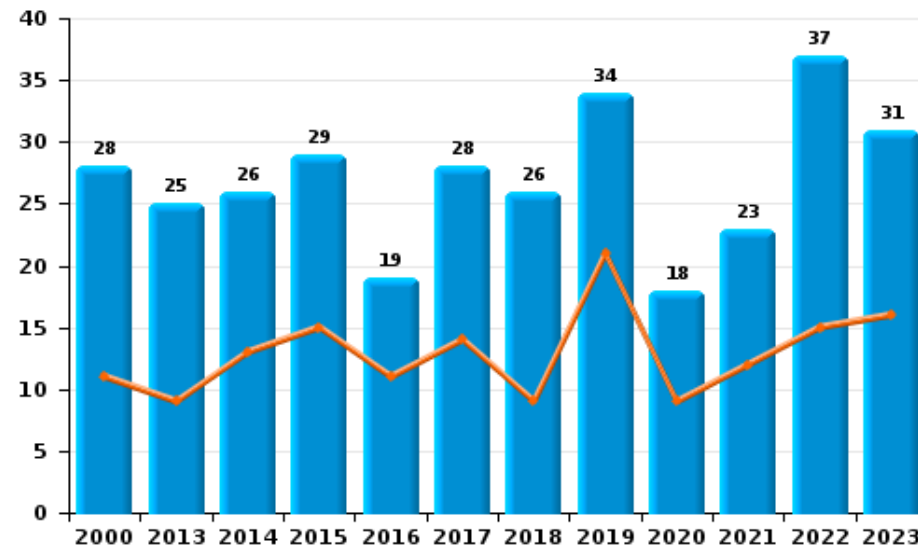
	2000	2013	2014	2015	2016	2017	2018	2019	2020	2021	2022	2023
Abus de confiance et infr. apparentées	28	25	26	29	19	28	26	34	18	23	37	31
Détournement et destruction frauduleuse	450	14	10	20	8	3	9	10	12	6	6	10
Escroquerie	24	74	64	104	64	66	98	154	162	149	172	173
Fraudes: Autres	8	4			1	2	2	4	7	1	6	3
Grivèlerie	4	3	4	9	3	3		4	4	1	7	10
Infr. liées à l'insolvabilité							2					1
Recel	6	1	4	4	1	1	2	1	3	2	2	3
Total	520	121	108	166	96	103	139	207	206	182	230	231



Escroquerie



Abus de confiance et infr. apparentée



STATISTIQUES POLICIERES DE CRIMINALITE

LIEU DE PERPETRATION: ZONE DE POLICE

MEETJESLAND CENTRUM

PARTIE II : FIGURES CRIMINELLES / PHENOMENES



MEETJESLAND CENTRUM

FC Vol moyen de transport

	2000	2013	2014	2015	2016	2017	2018	2019	2020	2021	2022	2023
Vol de voiture	23	12	7	5	11	3	3	4	2	4	9	7
Vol de moto	2	1		4	1	1	1	2	1		1	1
Carjacking								1				1
Homejacking				1	1							
Vol dans les garages					1			1		1		
Vol de vélomoteur	25	5	16	15	7	7	1	5	5	2	2	2
Vol de vélo	258	172	179	130	118	111	133	101	66	64	76	115

FC Cambriolage

	2000	2013	2014	2015	2016	2017	2018	2019	2020	2021	2022	2023
Cambriolage dans habitation	90	121	112	91	91	68	102	76	49	28	65	102
Cambriolage ds entreprise ou commerce	37	43	42	36	22	18	22	19	18	9	7	14
Cambriolage ds service public ou bâtiment administ	16	22	28	26	14	12	25	12	20	15	15	11
Vol au bélier	2	1										
Cambriolage dans bâtiment (total)	143	184	181	153	127	97	149	107	87	52	87	127



FC Vol autre

	2000	2013	2014	2015	2016	2017	2018	2019	2020	2021	2022	2023
Vol à main armée	12	3	1	2	2	4	3	2	1	2	2	1
Vol avec violence sans arme	13	24	12	23	25	29	21	22	30	22	20	23
Vol dans ou sur un véhicule	61	34	50	30	40	28	29	32	19	15	15	23
Vol d'armes et explosifs	1	1	3	3	1	3	3	3	1	2	1	2
Arrachage de sac à main	4	3	1			1	1	2				
Vol à l'arraché	14	4	4		2	4	3	8	7	1	4	3
Vol à la tire	77	29	36	20	14	11	13	19	9	4	10	8
Vol à l'étalage	57	79	63	70	70	82	56	108	90	73	117	101
Vol par ruse	4	11	6	6	4	1	1	2	3	5	7	5
Vol de métaux	1	4	10	4	5	12	11	4	3	3	2	11
Vol sur les chantiers	1	7	13	7	12	13	17	5	6	5	2	4
Home-invasion						1	1					
Vol d'animaux	2	3	3	5	6	3	4	2	1	2	1	1
Vol de cargaison				1	1						1	

Criminalité ICT

	2000	2013	2014	2015	2016	2017	2018	2019	2020	2021	2022	2023
Fraude de cartes de paiements		7	3	5	6	3	5	6	5	8	12	8
Phishing		1	2			1	3	9	60	82	87	59
Ransomware						1			2		2	
Shouldersurfing				1								
Skimming											1	1



FC Autre

	2000	2013	2014	2015	2016	2017	2018	2019	2020	2021	2022	2023
Violence contre les métiers d'intérêt général	5	6	8	14	12	9	9	8	3	3	8	15
Viol collectif	1				2	1	2			1		1
Graffiti	1	1	23	9	8	6	4	2	4	6	5	1
Dégradation de voiture	13	127	90	99	67	73	109	88	49	72	57	66
Rixe au couteau	1	2	2	1	1	4			2	3	1	1

PH Violence intrafamiliale (VIF)

	2000	2013	2014	2015	2016	2017	2018	2019	2020	2021	2022	2023
VIF: physique, dans le couple	26	64	60	80	72	83	107	99	122	118	122	120
VIF: physique, envers des descendants	2	7	12	7	11	14	16	13	17	10	8	18
VIF: physique, envers d'autres membres	32	12	25	14	10	19	20	15	21	16	19	24
VIF: sexuelle, dans le couple			1	2								
VIF: sexuelle, envers des descendants	3	3	1	4	4	3	2	1		2	1	
VIF: sexuelle, envers d'autres membres	1			1				1		1		
VIF: psychique, dans le couple	56	71	50	58	69	41	64	65	61	63	88	72
VIF: psychique, envers des descendants		2		2	1		5		5	1	2	4
VIF: psychique, envers d'autres membres	1		2	1	2			1	4	3	6	3
VIF: économique, dans le couple		4		2	2	1	3		5	1	4	2
VIF: économique, envers des descendants			1	1			1		1			
VIF: économique, envers d'autres membres	13	4	3	7	4	4	2	2	3	3	3	5



PH Hormones et dopage

	2000	2013	2014	2015	2016	2017	2018	2019	2020	2021	2022	2023
Dopage humain		7	8	5	4	4	1		5	3	1	4
Engraissement illégal		1										1

PH Drogues

	2000	2013	2014	2015	2016	2017	2018	2019	2020	2021	2022	2023
Vente de cocaïne		4	2	10	5	7	8	7	6	5	10	5
Import-export de cocaïne		1					2					
Production de drogues synthétiques			2						1		4	
Import-export de drogues synthétiques		1					2	1				
Vente de drogues synthétiques	1	18	18	16	22	11	18	10	8	8	10	9
Production de cannabis (culture)		8	14	4	3	4	4	3	3	4	2	2
Vente de cannabis en grande quantité		3			1				1	1		
Import-export d'héroïne					1	1	1					
Vente-traffic d'héroïne				2		2	1	2		1		1

PH Trafic d'armes

	2000	2013	2014	2015	2016	2017	2018	2019	2020	2021	2022	2023
Commerce et production d'arme à feu et mun.		4	1			1		1				1
Commerce et production d'arme non à feu					1	1			1			

PH Traite des êtres humains

	2000	2013	2014	2015	2016	2017	2018	2019	2020	2021	2022	2023
TEH - exploitation économique		1								1		1
TEH - exploitation sexuelle	2	1	1	2	1			5	1	4	1	2



PH Violence dans l'espace public

	2000	2013	2014	2015	2016	2017	2018	2019	2020	2021	2022	2023
Violence physique (transport public)	2	1	5	3	5	1	2	3	3	4	1	7
Violence physique (voie publique)	54	71	76	60	75	63	62	81	74	80	67	66
Violence physique (autre endroit public)	5	4	13	7	11	3	9	8	5	5	4	1
Violence physique (endroit accessible au public)	54	34	30	37	37	31	33	40	25	20	36	29
Violence sexuelle (transport public)			1			1	1		2	2	1	1
Violence sexuelle (voie publique)	9	5	6	4	4	5	3	7	6	2		5
Violence sexuelle (autre endroit public)	3	1		2			4	6	3	3	3	2
Violence sexuelle (endroit accessible au public)	4	5	5	4	4	2	5	3	7	8	2	4
Violence psychique (transport public)		5	1	1	4	1	1	3	1	3		1
Violence psychique (voie publique)	60	46	47	50	37	37	47	44	32	40	39	41
Violence psychique (autre endroit public)	5	4	6	2	6	4	3	9		4	3	6
Violence psychique (endroit accessible au public)	41	13	33	22	15	20	13	28	13	15	21	24
Vol à main armée (voie publique)	2	1			1	2	2				2	
Vol à main armée (endroit accessible au public)	6			1	1			1	1	1		
Vol avec violence sans arme (transport public)		2				1					1	
Vol avec violence sans arme (voie publique)	5	10	4	7	6	9	5	6	4	9	3	4
Vol avec violence sans arme (autre endroit public)	1		1							1		1
Vol avec violence sans arme (endr. acces. au pub.)	3	6	1	5	8	4	4	5	4	3	3	



PH Autre

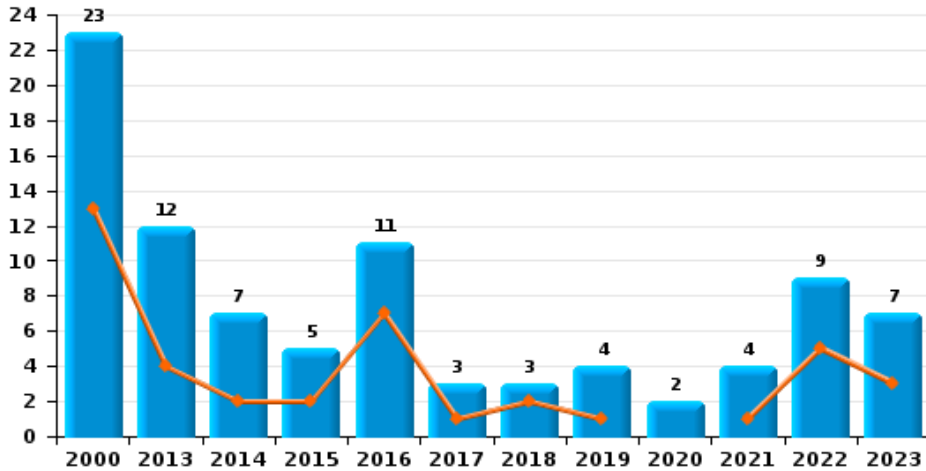
	2000	2013	2014	2015	2016	2017	2018	2019	2020	2021	2022	2023
Faux policiers									2			
Terrorisme, extrémisme et radicalisme			1	1					1			
Cyberharcèlement	19	25	24	12	4	5	5	5	7	12	12	8
Fraude à l'identité	1	15	12	14	9	17	21	11	24	23	18	28



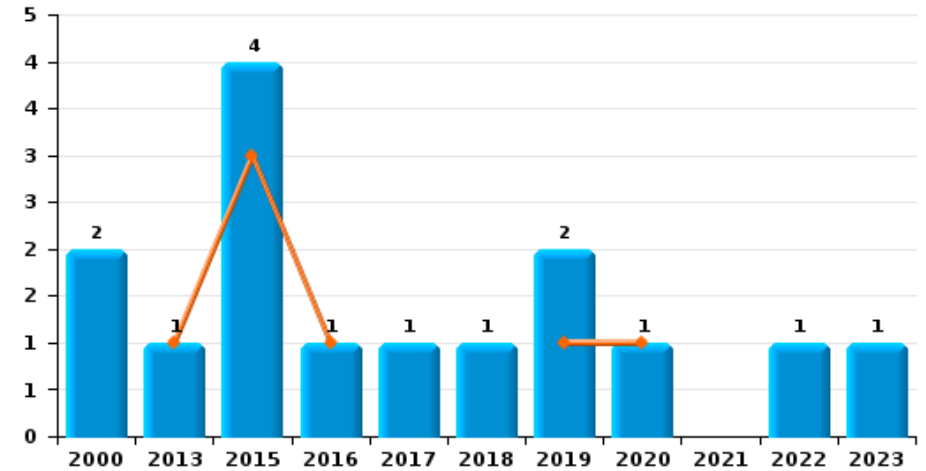
MEETJESLAND CENTRUM

Année	■
Semestre 1	■

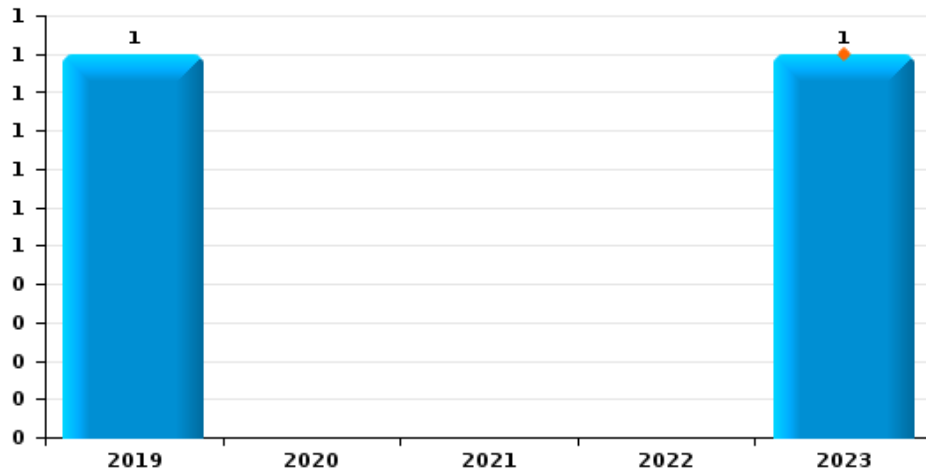
Vol de voiture



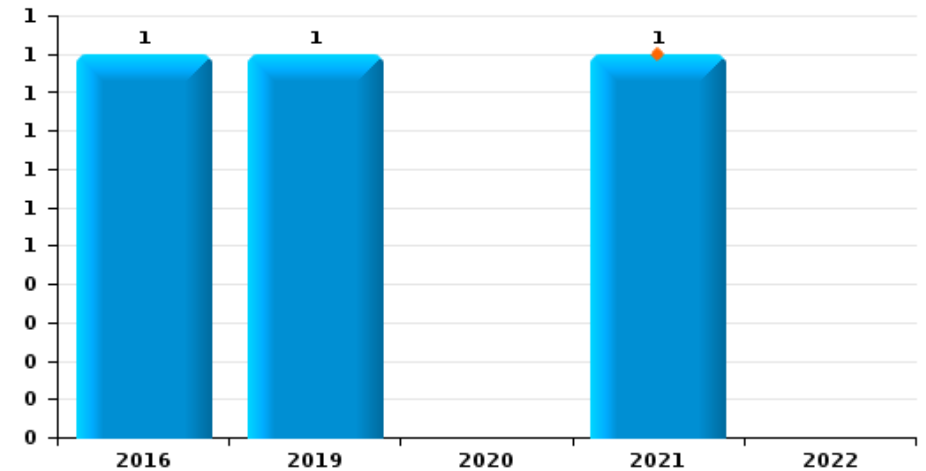
Vol de moto



Carjacking



Vol dans les garages

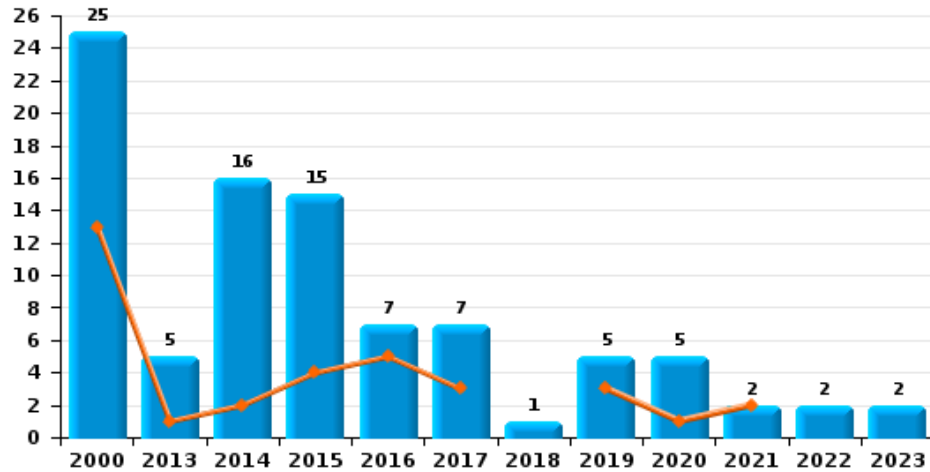




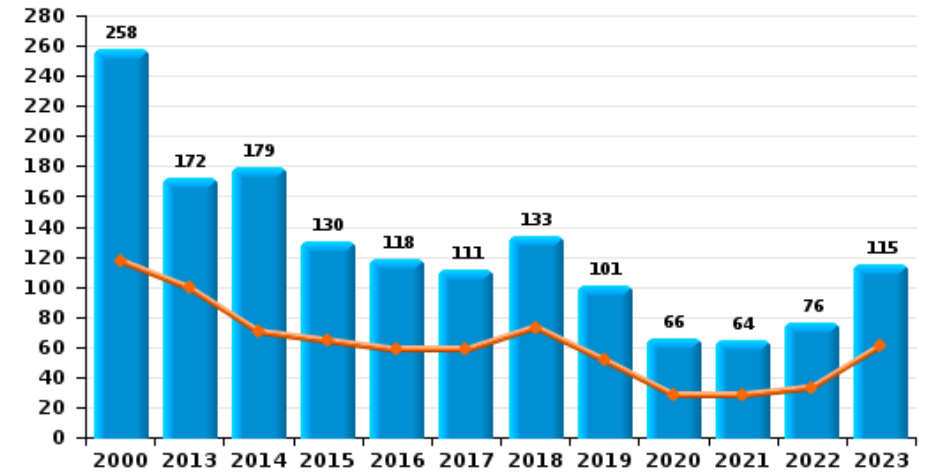
MEETJESLAND CENTRUM

Année ■
Semestre 1 ■

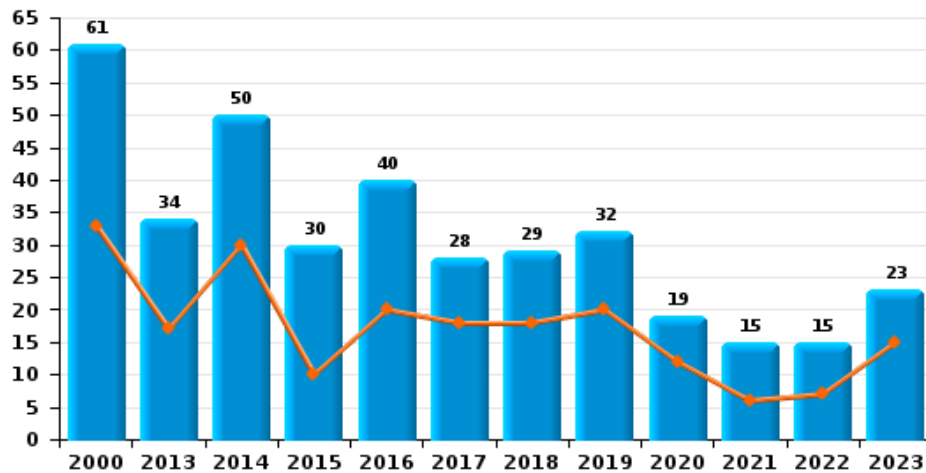
Vol de vélomoteur



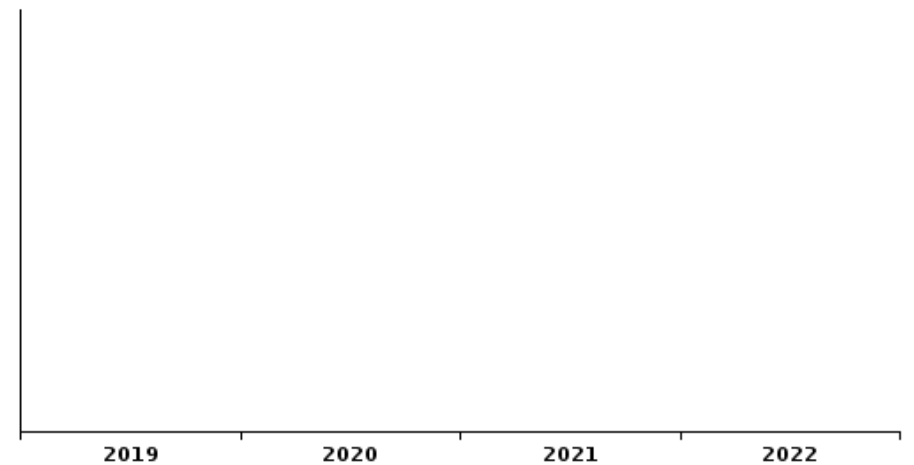
Vol de vélo



Vol dans ou sur un véhicule



Sacjacking dans une voiture

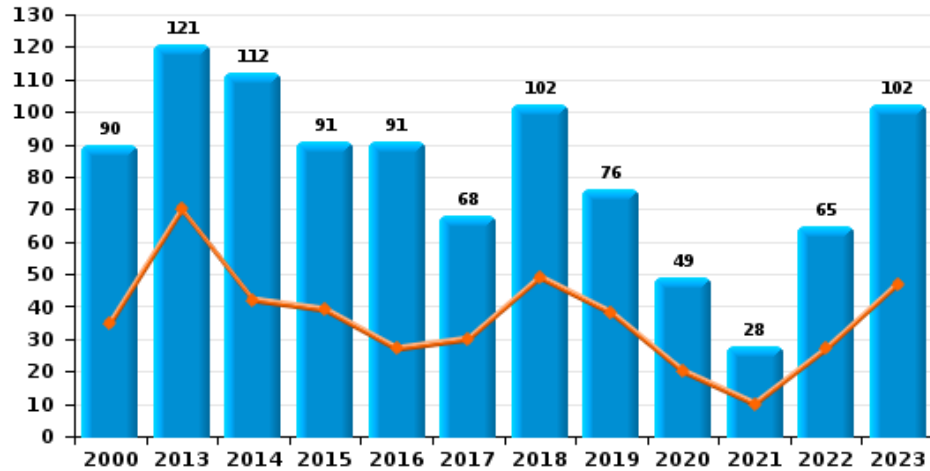




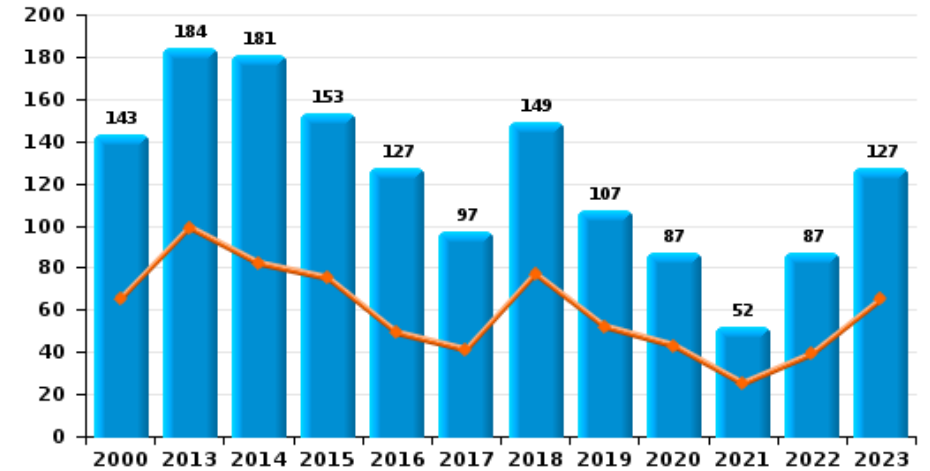
MEETJESLAND CENTRUM

Année ■
Semestre 1 ■

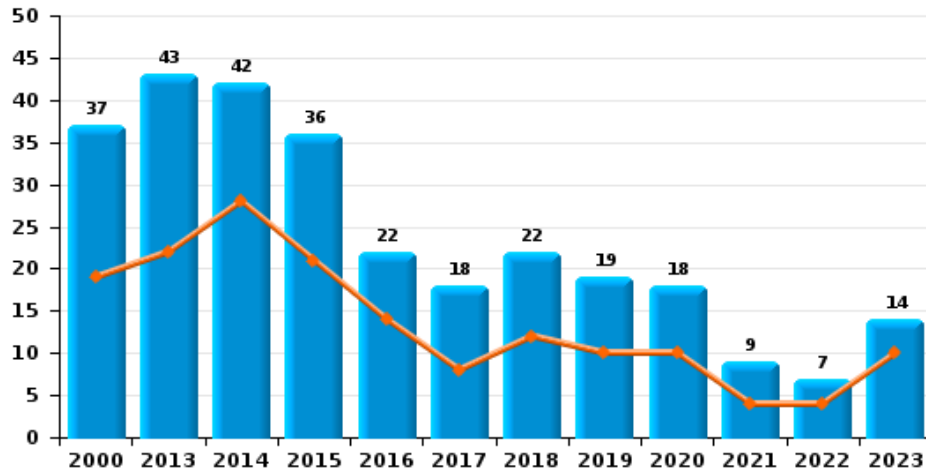
Cambriolage dans habitation



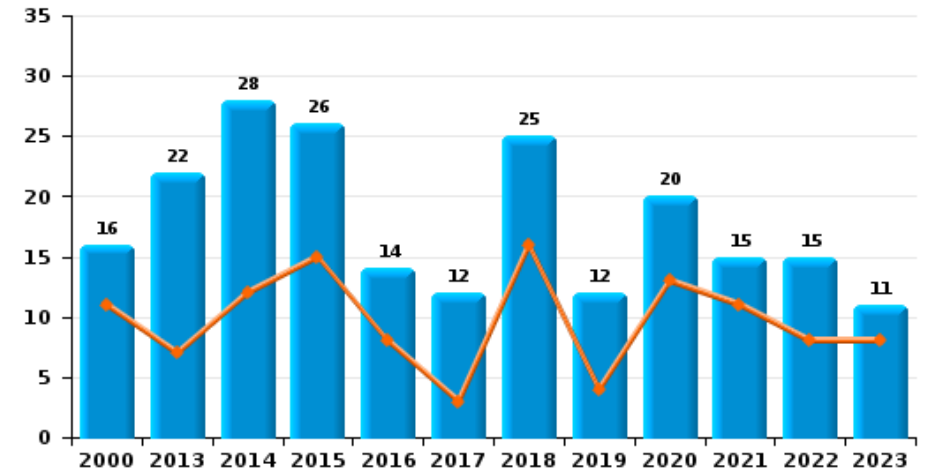
Cambriolage dans bâtiment (total)



Cambriolage ds entreprise ou commerce



Cambriolage ds service public ou bâtiment administ

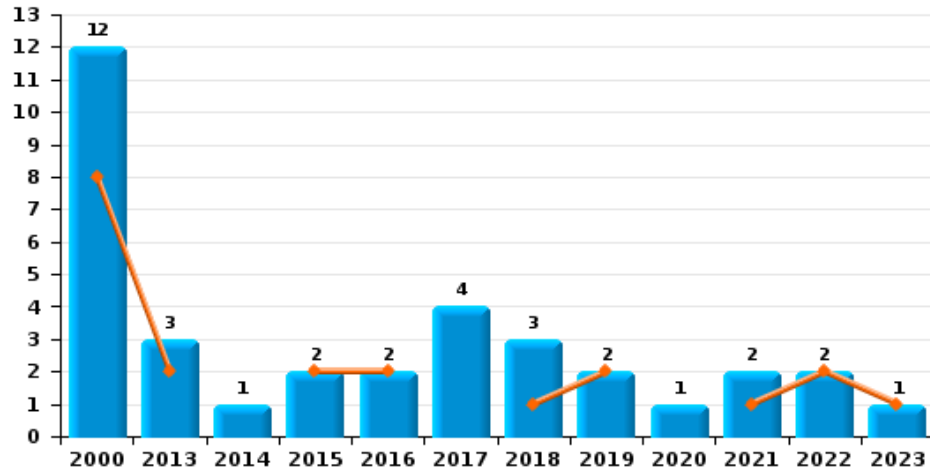




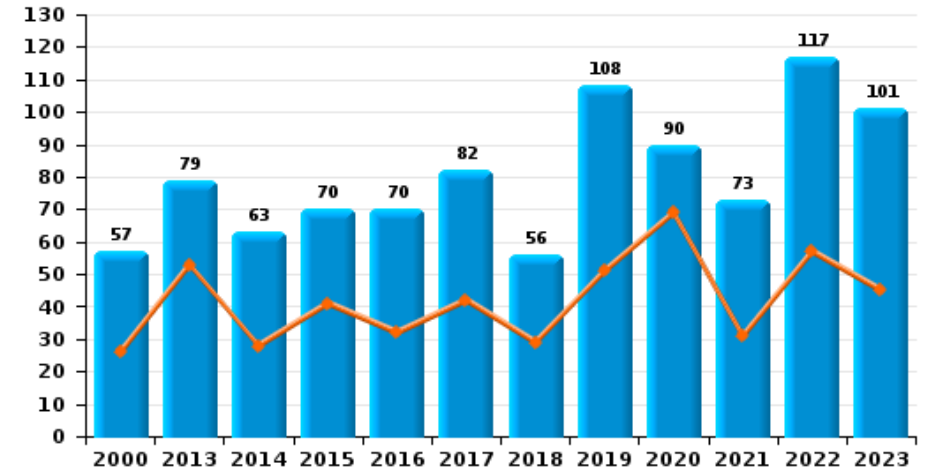
MEETJESLAND CENTRUM

Année ■
Semestre 1 ■

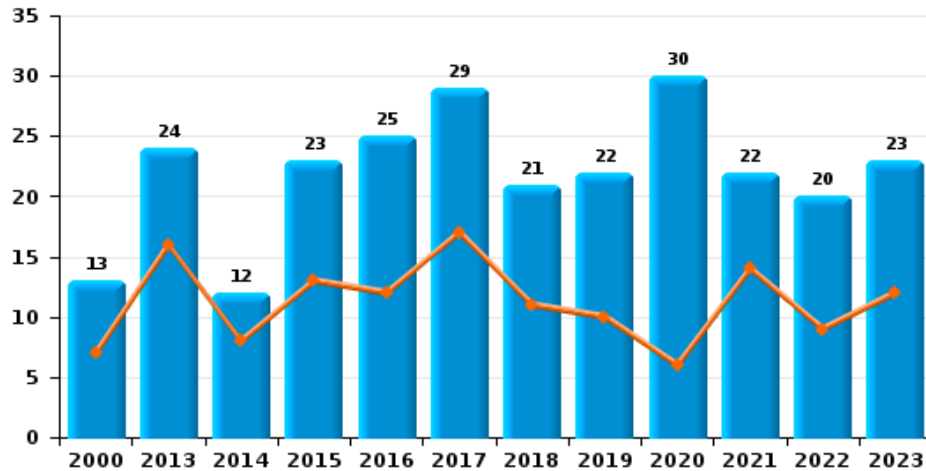
Vol à main armée



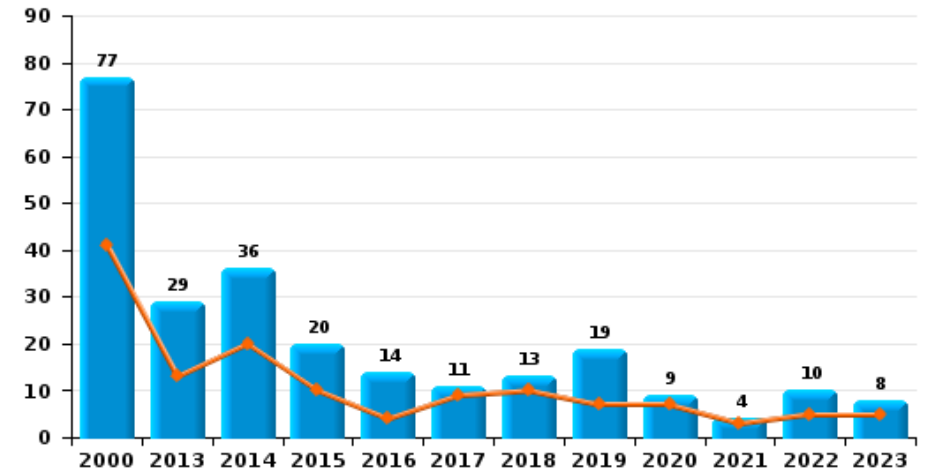
Vol à l'étalage



Vol avec violence sans arme



Vol à la tire

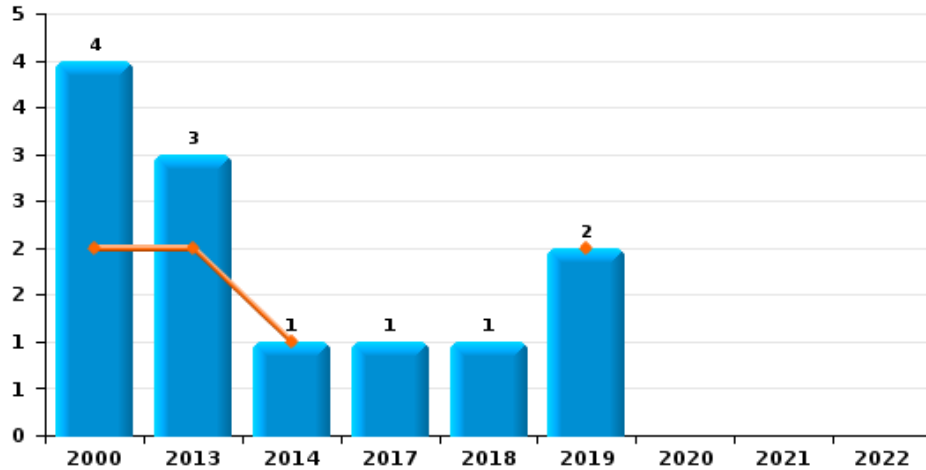




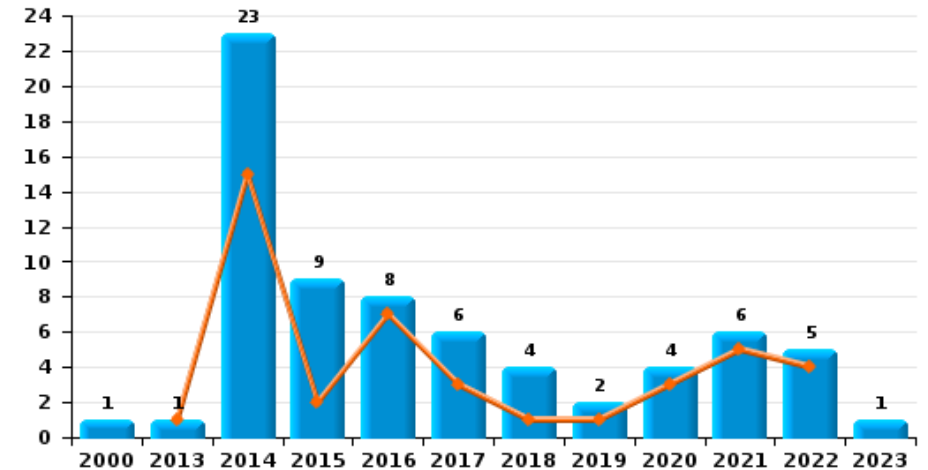
MEETJESLAND CENTRUM

Année	■
Semestre 1	■

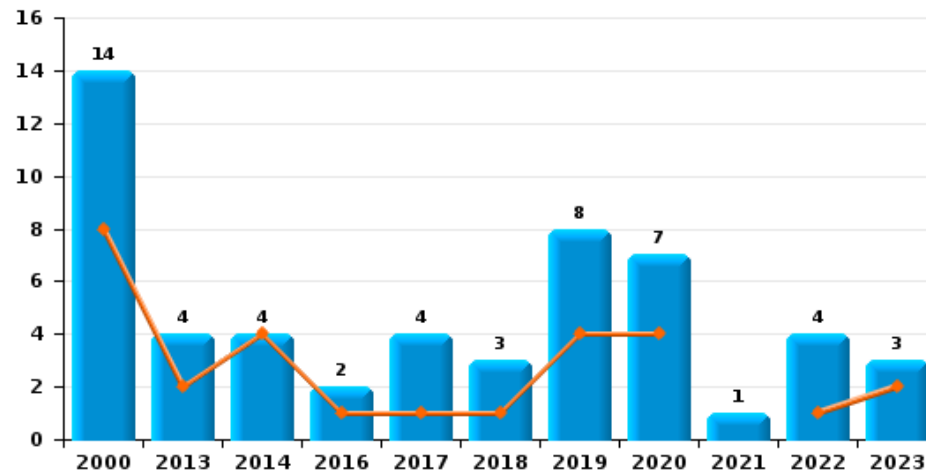
Arrachage de sac à main



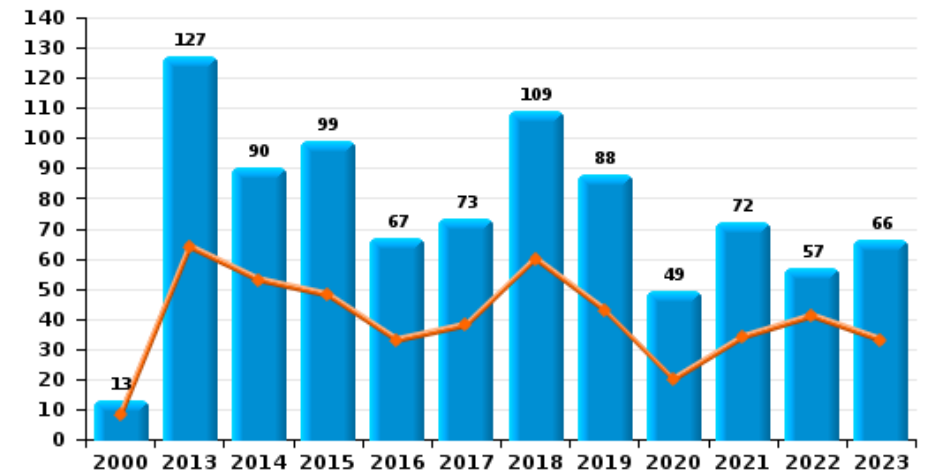
Graffiti



Vol à l'arraché



Dégradation de voiture





MEETJESLAND CENTRUM

FC Vol moyen de transport

		2000	2013	2014	2015	2016	2017	2018	2019	2020	2021	2022	2023
Vol de voiture	Sem 1	13	4	2	2	7	1	2	1		1	5	3
	Sem 2	10	8	5	3	4	2	1	3	2	3	4	4
	Total	23	12	7	5	11	3	3	4	2	4	9	7
Vol de moto	Sem 1		1		3	1			1	1			
	Sem 2	2			1		1	1	1			1	1
	Total	2	1		4	1	1	1	2	1		1	1
Carjacking	Sem 1												1
	Sem 2								1				
	Total								1				1
Homejacking	Sem 1				1	1							
	Sem 2												
	Total				1	1							
Vol dans les garages	Sem 1										1		
	Sem 2					1			1				
	Total					1			1		1		
Vol de vélomoteur	Sem 1	13	1	2	4	5	3		3	1	2		
	Sem 2	12	4	14	11	2	4	1	2	4		2	2
	Total	25	5	16	15	7	7	1	5	5	2	2	2
Vol de vélo	Sem 1	117	99	70	64	58	58	73	51	28	28	33	61
	Sem 2	141	73	109	66	60	53	60	50	38	36	43	54
	Total	258	172	179	130	118	111	133	101	66	64	76	115



FC Cambriolage

		2000	2013	2014	2015	2016	2017	2018	2019	2020	2021	2022	2023
Cambriolage dans habitation	Sem 1	35	70	42	39	27	30	49	38	20	10	27	47
	Sem 2	55	51	70	52	64	38	53	38	29	18	38	55
Total		90	121	112	91	91	68	102	76	49	28	65	102
Cambriolage ds entreprise ou commerce	Sem 1	19	22	28	21	14	8	12	10	10	4	4	10
	Sem 2	18	21	14	15	8	10	10	9	8	5	3	4
Total		37	43	42	36	22	18	22	19	18	9	7	14
Cambriolage ds service public ou bâtiment administ	Sem 1	11	7	12	15	8	3	16	4	13	11	8	8
	Sem 2	5	15	16	11	6	9	9	8	7	4	7	3
Total		16	22	28	26	14	12	25	12	20	15	15	11
Vol au bélier	Sem 1	2	1										
Total		2	1										
Cambriolage dans bâtiment (total)	Sem 1	65	99	82	75	49	41	77	52	43	25	39	65
	Sem 2	78	85	99	78	78	56	72	55	44	27	48	62
Total		143	184	181	153	127	97	149	107	87	52	87	127



FC Vol autre

		2000	2013	2014	2015	2016	2017	2018	2019	2020	2021	2022	2023
Vol à main armée	Sem 1	8	2		2	2		1	2		1	2	1
	Sem 2	4	1	1			4	2		1	1		
Total		12	3	1	2	2	4	3	2	1	2	2	1
Vol avec violence sans arme	Sem 1	7	16	8	13	12	17	11	10	6	14	9	12
	Sem 2	6	8	4	10	13	12	10	12	24	8	11	11
Total		13	24	12	23	25	29	21	22	30	22	20	23
Vol dans ou sur un véhicule	Sem 1	33	17	30	10	20	18	18	20	12	6	7	15
	Sem 2	28	17	20	20	20	10	11	12	7	9	8	8
Total		61	34	50	30	40	28	29	32	19	15	15	23
Vol d'armes et explosifs	Sem 1		1	1	2	1	2	1	2		1		1
	Sem 2	1		2	1		1	2	1	1	1	1	1
Total		1	1	3	3	1	3	3	3	1	2	1	2
Arrachage de sac à main	Sem 1	2	2	1					2				
	Sem 2	2	1				1	1					
Total		4	3	1			1	1	2				
Vol à l'arraché	Sem 1	8	2	4		1	1	1	4	4		1	2
	Sem 2	6	2			1	3	2	4	3	1	3	1
Total		14	4	4		2	4	3	8	7	1	4	3
Vol à la tire	Sem 1	41	13	20	10	4	9	10	7	7	3	5	5
	Sem 2	36	16	16	10	10	2	3	12	2	1	5	3
Total		77	29	36	20	14	11	13	19	9	4	10	8
Vol à l'étalage	Sem 1	26	53	28	41	32	42	29	51	69	31	57	45
	Sem 2	31	26	35	29	38	40	27	57	21	42	60	56
Total		57	79	63	70	70	82	56	108	90	73	117	101



FC Vol autre

		2000	2013	2014	2015	2016	2017	2018	2019	2020	2021	2022	2023
Vol par ruse	Sem 1	2	5	3	3	2	1			3	3	4	3
	Sem 2	2	6	3	3	2		1	2		2	3	2
	Total	4	11	6	6	4	1	1	2	3	5	7	5
Vol de métaux	Sem 1	1	2	4	3	2	9	9	1	2	1		8
	Sem 2		2	6	1	3	3	2	3	1	2	2	3
	Total	1	4	10	4	5	12	11	4	3	3	2	11
Vol sur les chantiers	Sem 1	1	1	7	6	5	12	11	3	3	2		3
	Sem 2		6	6	1	7	1	6	2	3	3	2	1
	Total	1	7	13	7	12	13	17	5	6	5	2	4
Home-invasion	Sem 2						1	1					
	Total						1	1					
Vol d'animaux	Sem 1			2	2	1	3	3	2	1			1
	Sem 2	2	3	1	3	5		1			2	1	
	Total	2	3	3	5	6	3	4	2	1	2	1	1
Vol de cargaison	Sem 1				1								
	Sem 2					1						1	
	Total				1	1						1	



Criminalité ICT

		2000	2013	2014	2015	2016	2017	2018	2019	2020	2021	2022	2023
Fraude de cartes de paiements	Sem 1		2	2	2	4	2	3	2	2	3	6	4
	Sem 2		5	1	3	2	1	2	4	3	5	6	4
Total			7	3	5	6	3	5	6	5	8	12	8
Phishing	Sem 1			2				3	1	31	33	53	34
	Sem 2		1				1		8	29	49	34	25
Total			1	2			1	3	9	60	82	87	59
Ransomware	Sem 1									2		1	
	Sem 2						1					1	
Total							1			2		2	
Shouldersurfing	Sem 1				1								
	Total				1								
Skimming	Sem 1											1	
	Sem 2												1
Total												1	1



FC Autre

		2000	2013	2014	2015	2016	2017	2018	2019	2020	2021	2022	2023
Violence contre les métiers d'intérêt général	Sem 1	3	3	5	10	8	7	4	5	2	3	2	6
	Sem 2	2	3	3	4	4	2	5	3	1		6	9
Total		5	6	8	14	12	9	9	8	3	3	8	15
Viol collectif	Sem 1	1				1	1	2			1		1
	Sem 2					1							
Total		1				2	1	2			1		1
Graffiti	Sem 1		1	15	2	7	3	1	1	3	5	4	
	Sem 2	1		8	7	1	3	3	1	1	1	1	1
Total		1	1	23	9	8	6	4	2	4	6	5	1
Dégradation de voiture	Sem 1	8	64	53	48	33	38	60	43	20	34	41	33
	Sem 2	5	63	37	51	34	35	49	45	29	38	16	33
Total		13	127	90	99	67	73	109	88	49	72	57	66
Rixe au couteau	Sem 1	1		2			1				1	1	1
	Sem 2		2		1	1	3			2	2		
Total		1	2	2	1	1	4			2	3	1	1



PH Violence intrafamiliale (VIF)

		2000	2013	2014	2015	2016	2017	2018	2019	2020	2021	2022	2023
VIF: physique, dans le couple	Sem 1	10	32	27	39	33	42	42	54	49	54	64	63
	Sem 2	16	32	33	41	39	41	65	45	73	64	58	57
Total		26	64	60	80	72	83	107	99	122	118	122	120
VIF: physique, envers des descendants	Sem 1		3	2	4	7	9	10	7	8	4	3	12
	Sem 2	2	4	10	3	4	5	6	6	9	6	5	6
Total		2	7	12	7	11	14	16	13	17	10	8	18
VIF: physique, envers d'autres membres	Sem 1	17	7	12	4	6	11	10	5	6	11	10	16
	Sem 2	15	5	13	10	4	8	10	10	15	5	9	8
Total		32	12	25	14	10	19	20	15	21	16	19	24
VIF: sexuelle, dans le couple	Sem 2			1	2								
	Total			1	2								
VIF: sexuelle, envers des descendants	Sem 1	2	1		1	3		1			2	1	
	Sem 2	1	2	1	3	1	3	1	1				
Total		3	3	1	4	4	3	2	1		2	1	
VIF: sexuelle, envers d'autres membres	Sem 1										1		
	Sem 2	1			1			1					
Total		1			1			1			1		
VIF: psychique, dans le couple	Sem 1	16	28	25	22	26	23	33	33	37	35	33	37
	Sem 2	40	43	25	36	43	18	31	32	24	28	55	35
Total		56	71	50	58	69	41	64	65	61	63	88	72
VIF: psychique, envers des descendants	Sem 1				2			3		2	1		2
	Sem 2		2			1		2		3		2	2
Total			2		2	1		5		5	1	2	4



PH Violence intrafamiliale (VIF)

		2000	2013	2014	2015	2016	2017	2018	2019	2020	2021	2022	2023
VIF: psychique, envers d'autres membres	Sem 1			1						2	2	5	2
	Sem 2	1		1	1	2			1	2	1	1	1
	Total	1		2	1	2			1	4	3	6	3
VIF: économique, dans le couple	Sem 1		3		1		1	2				2	
	Sem 2		1		1	2		1		5	1	2	2
	Total		4		2	2	1	3		5	1	4	2
VIF: économique, envers des descendants	Sem 1			1	1			1					
	Sem 2									1			
	Total			1	1			1		1			
VIF: économique, envers d'autres membres	Sem 1	8	3	1	5	3	2	1		2	1	1	4
	Sem 2	5	1	2	2	1	2	1	2	1	2	2	1
	Total	13	4	3	7	4	4	2	2	3	3	3	5



PH Hormones et dopage

		2000	2013	2014	2015	2016	2017	2018	2019	2020	2021	2022	2023
Dopage humain	Sem 1		4	6	5	3	4			4	2	1	
	Sem 2		3	2		1		1		1	1		4
	Total		7	8	5	4	4	1		5	3	1	4
Engraissement illégal	Sem 2		1										1
	Total		1										1



PH Drogues

		2000	2013	2014	2015	2016	2017	2018	2019	2020	2021	2022	2023
Vente de cocaïne	Sem 1		2		5		5	4	2	3	2	6	2
	Sem 2		2	2	5	5	2	4	5	3	3	4	3
Total			4	2	10	5	7	8	7	6	5	10	5
Import-export de cocaïne	Sem 1		1					2					
Total			1					2					
Production de drogues synthétiques	Sem 1								1		2		
	Sem 2			2							2		
Total				2					1		4		
Import-export de drogues synthétiques	Sem 1		1					2	1				
Total			1					2	1				
Vente de drogues synthétiques	Sem 1	1	12	6	7	10	5	8	3	6	2	3	3
	Sem 2		6	12	9	12	6	10	7	2	6	7	6
Total		1	18	18	16	22	11	18	10	8	8	10	9
Production de cannabis (culture)	Sem 1		4	9	3		4	1			2	1	1
	Sem 2		4	5	1	3		3	3	3	2	1	1
Total			8	14	4	3	4	4	3	3	4	2	2
Vente de cannabis en grande quantité	Sem 1		1			1				1			
	Sem 2		2								1		
Total			3			1				1	1		
Import-export d'héroïne	Sem 1					1		1					
	Sem 2						1						
Total						1	1	1					



PH Drogues

		2000	2013	2014	2015	2016	2017	2018	2019	2020	2021	2022	2023
Vente-traffic d héroïne	Sem 1						1	1	1		1		1
	Sem 2				2		1		1				
Total					2		2	1	2		1		1



PH Trafic d'armes

		2000	2013	2014	2015	2016	2017	2018	2019	2020	2021	2022	2023
Commerce et production d'arme à feu et mun.	Sem 1		2	1			1		1				
	Sem 2		2										1
Total			4	1			1		1				1
Commerce et production d'arme non à feu	Sem 1						1						
	Sem 2				1					1			
Total					1	1				1			



PH Traite des êtres humains

		2000	2013	2014	2015	2016	2017	2018	2019	2020	2021	2022	2023
TEH - exploitation économique	Sem 1												1
	Sem 2		1								1		
Total			1								1		1
TEH - exploitation sexuelle	Sem 1	2	1						5	1	1		2
	Sem 2			1	2	1					3	1	
Total		2	1	1	2	1			5	1	4	1	2



PH Violence dans l'espace public

		2000	2013	2014	2015	2016	2017	2018	2019	2020	2021	2022	2023
Violence physique (transport public)	Sem 1	1	1	3	2	2	1	2	3		4		6
	Sem 2	1		2	1	3				3		1	1
	Total	2	1	5	3	5	1	2	3	3	4	1	7
Violence physique (voie publique)	Sem 1	24	30	38	30	36	33	31	39	37	32	33	32
	Sem 2	30	41	38	30	39	30	31	42	37	48	34	34
	Total	54	71	76	60	75	63	62	81	74	80	67	66
Violence physique (autre endroit public)	Sem 1	4	2	7	3	4	1	2	4	3	2	3	
	Sem 2	1	2	6	4	7	2	7	4	2	3	1	1
	Total	5	4	13	7	11	3	9	8	5	5	4	1
Violence physique (endroit accessible au public)	Sem 1	18	19	14	21	18	17	13	19	11	8	17	15
	Sem 2	36	15	16	16	19	14	20	21	14	12	19	14
	Total	54	34	30	37	37	31	33	40	25	20	36	29
Violence sexuelle (transport public)	Sem 1			1				1		1	2	1	1
	Sem 2						1			1			
	Total			1			1	1		2	2	1	1
Violence sexuelle (voie publique)	Sem 1	7	3	4	3	2	1		1	4	1		4
	Sem 2	2	2	2	1	2	4	3	6	2	1		1
	Total	9	5	6	4	4	5	3	7	6	2		5
Violence sexuelle (autre endroit public)	Sem 1		1					2	2	1	2	3	2
	Sem 2	3			2			2	4	2	1		
	Total	3	1		2			4	6	3	3	3	2
Violence sexuelle (endroit accessible au public)	Sem 1	1	1	4	2	1	2	2	2	6	5		4
	Sem 2	3	4	1	2	3		3	1	1	3	2	
	Total	4	5	5	4	4	2	5	3	7	8	2	4



PH Violence dans l'espace public

		2000	2013	2014	2015	2016	2017	2018	2019	2020	2021	2022	2023
Violence psychique (transport public)	Sem 1		1	1	1	1		1	2		3		1
	Sem 2		4			3	1		1	1			
Total			5	1	1	4	1	1	3	1	3		1
Violence psychique (voie publique)	Sem 1	33	19	24	32	18	12	20	18	13	26	20	18
	Sem 2	27	27	23	18	19	25	27	26	19	14	19	23
Total		60	46	47	50	37	37	47	44	32	40	39	41
Violence psychique (autre endroit public)	Sem 1	3	2	2	1	2	1	1	2		3	3	1
	Sem 2	2	2	4	1	4	3	2	7		1		5
Total		5	4	6	2	6	4	3	9		4	3	6
Violence psychique (endroit accessible au public)	Sem 1	21	9	16	11	6	8	7	15	5	6	12	16
	Sem 2	20	4	17	11	9	12	6	13	8	9	9	8
Total		41	13	33	22	15	20	13	28	13	15	21	24
Vol à main armée (voie publique)	Sem 1	2				1		1				2	
	Sem 2		1				2	1					
Total		2	1			1	2	2				2	
Vol à main armée (endroit accessible au public)	Sem 1	4			1	1			1				
	Sem 2	2								1	1		
Total		6			1	1			1	1	1		
Vol avec violence sans arme (transport public)	Sem 1		2				1						
	Sem 2											1	
Total			2				1					1	
Vol avec violence sans arme (voie publique)	Sem 1	3	6	3	5	2	3	3	4	1	4	1	2
	Sem 2	2	4	1	2	4	6	2	2	3	5	2	2
Total		5	10	4	7	6	9	5	6	4	9	3	4



PH Violence dans l'espace public

		2000	2013	2014	2015	2016	2017	2018	2019	2020	2021	2022	2023
Vol avec violence sans arme (autre endroit public)	Sem 1			1							1		
	Sem 2	1											1
Total		1		1							1		1
Vol avec violence sans arme (endr. acces. au pub.)	Sem 1	2	3	1	3	5	2	2	2	1	3	2	
	Sem 2	1	3		2	3	2	2	3	3		1	
Total		3	6	1	5	8	4	4	5	4	3	3	



PH Autre

		2000	2013	2014	2015	2016	2017	2018	2019	2020	2021	2022	2023
Faux policiers	Sem 1									2			
	Total									2			
Terrorisme, extrémisme et radicalisme	Sem 1			1									
	Sem 2				1					1			
Total			1	1						1			
Cyberharcèlement	Sem 1	8	8	14	7	2	2	3	1	1	8	5	2
	Sem 2	11	17	10	5	2	3	2	4	6	4	7	6
Total		19	25	24	12	4	5	5	5	7	12	12	8
Fraude à l'identité	Sem 1	1	4	6	10	3	5	20	10	7	9	11	15
	Sem 2		11	6	4	6	12	1	1	17	14	7	13
Total		1	15	12	14	9	17	21	11	24	23	18	28



MEETJESLAND CENTRUM

2022

FC Vol moyen de transport

	Jan	Fév	Mar	Avr	Mai	Juin	Juil	Août	Sep	Oct	Nov	Déc	Total
Vol de voiture	1	2		1	1		2		2				9
Vol de moto												1	1
Vol de vélomoteur								1			1		2
Vol de vélo	5	5	4	6	10	3	8	8	9	7	6	5	76

FC Cambriolage

	Jan	Fév	Mar	Avr	Mai	Juin	Juil	Août	Sep	Oct	Nov	Déc	Total
Cambriolage dans habitation	8	6	4	3	2	4	3	7	8	3	9	8	65
Cambriolage ds entreprise ou commerce		1	1		1	1	1		1			1	7
Cambriolage ds service public ou bâtiment administ	1	4	1	1		1	1	2		1	1	2	15
Cambriolage dans bâtiment (total)	9	11	6	4	3	6	5	9	9	4	10	11	87

FC Vol autre

	Jan	Fév	Mar	Avr	Mai	Juin	Juil	Août	Sep	Oct	Nov	Déc	Total
Vol à main armée				1		1							2
Vol avec violence sans arme	2	3		3		1	4	4	2	1			20
Vol dans ou sur un véhicule		2	1	3		1		3	2	1		2	15
Vol d'armes et explosifs												1	1
Vol à l'arraché	1						1	1			1		4
Vol à la tire	2				2	1	2		2	1			10
Vol à l'étalage	9	12	12	9	7	8	11	4	14	14	9	8	117
Vol par ruse	1				1	2	1	1	1				7
Vol de métaux									1			1	2
Vol sur les chantiers							1					1	2
Vol d'animaux							1						1
Vol de cargaison									1				1



Criminalité ICT

	Jan	Fév	Mar	Avr	Mai	Juin	Juil	Août	Sep	Oct	Nov	Déc	Total
Fraude de cartes de paiements	1	1	3	1			2	1		2		1	12
Phishing	7	10	12	8	10	6	4	6	5	5	7	7	87
Ransomware				1			1						2
Skimming		1											1

FC Autre

	Jan	Fév	Mar	Avr	Mai	Juin	Juil	Août	Sep	Oct	Nov	Déc	Total
Violence contre les métiers d'intérêt général		1			1		2		2			2	8
Graffiti		2	2							1			5
Dégradation de voiture	6	7	5	8	11	4	2	3	2	3	2	4	57
Rixe au couteau			1										1

PH Violence intrafamiliale (VIF)

	Jan	Fév	Mar	Avr	Mai	Juin	Juil	Août	Sep	Oct	Nov	Déc	Total
VIF: physique, dans le couple	11	8	10	11	9	15	13	13	9	5	6	12	122
VIF: physique, envers des descendants		1		1		1				2	2	1	8
VIF: physique, envers d'autres membres		1		5	3	1	1	1	1	3		3	19
VIF: sexuelle, envers des descendants	1												1
VIF: psychique, dans le couple	4	4	4	9	7	5	2	3	9	15	17	9	88
VIF: psychique, envers des descendants									1		1		2
VIF: psychique, envers d'autres membres				2	1	2						1	6
VIF: économique, dans le couple		1				1				1	1		4
VIF: économique, envers d'autres membres						1		1			1		3

PH Hormones et dopage

	Avr	Total
Dopage humain	1	1



PH Drogues

	Fév	Mar	Mai	Juin	Août	Sep	Oct	Nov	Déc	Total
Vente de cocaïne	2	1	1	2			2	1	1	10
Production de drogues synthétiques		1		1		1			1	4
Vente de drogues synthétiques	1			2	1		5	1		10
Production de cannabis (culture)				1			1			2

PH Traite des êtres humains

	Déc	Total
TEH - exploitation sexuelle	1	1

PH Violence dans l'espace public

	Jan	Fév	Mar	Avr	Mai	Juin	Juil	Août	Sep	Oct	Nov	Déc	Total
Violence physique (transport public)							1						1
Violence physique (voie publique)	5	4	4	5	5	10	6	4	4	7	6	7	67
Violence physique (autre endroit public)				2		1		1					4
Violence physique (endroit accessible au public)		1	3	7	5	1	4	2	3	3	3	4	36
Violence sexuelle (transport public)		1											1
Violence sexuelle (autre endroit public)			1		2								3
Violence sexuelle (endroit accessible au public)								1	1				2
Violence psychique (voie publique)	1	2	1	3	4	9	4	4	2	2	2	5	39
Violence psychique (autre endroit public)		1				2							3
Violence psychique (endroit accessible au public)	1	4	1	4	2		2	2	1	1	2	1	21
Vol à main armée (voie publique)				1		1							2
Vol avec violence sans arme (transport public)							1						1
Vol avec violence sans arme (voie publique)				1			1	1					3
Vol avec violence sans arme (endr. acces. au pub.)	1	1							1				3



PH Autre

	Jan	Fév	Mar	Avr	Mai	Juin	Juil	Août	Sep	Nov	Déc	Total
Cyberharcèlement		1	2		1	1			1	2	4	12
Fraude à l'identité	1	7	1	2			2	2		1	2	18



2023

FC Vol moyen de transport

	Jan	Fév	Mar	Avr	Mai	Juin	Juil	Août	Sep	Oct	Nov	Déc	Total
Vol de voiture	1	1		1			1	1		1	1		7
Vol de moto									1				1
Carjacking	1												1
Vol de vélomoteur							1		1				2
Vol de vélo	7	14	9	11	8	12	9	7	13	9	9	7	115

FC Cambriolage

	Jan	Fév	Mar	Avr	Mai	Juin	Juil	Août	Sep	Oct	Nov	Déc	Total
Cambriolage dans habitation	9	10	11	4	6	7	8	11	9	4	10	13	102
Cambriolage ds entreprise ou commerce	1	4	4	1				1	2		1		14
Cambriolage ds service public ou bâtiment administ	3		3			2		1			2		11
Cambriolage dans bâtiment (total)	13	14	18	5	6	9	8	13	11	4	13	13	127

FC Vol autre

	Jan	Fév	Mar	Avr	Mai	Juin	Juil	Août	Sep	Oct	Nov	Déc	Total
Vol à main armée				1									1
Vol avec violence sans arme	5		2		2	3	2	3	2	2	1	1	23
Vol dans ou sur un véhicule	2	5	3		2	3		4	3	1			23
Vol d'armes et explosifs		1									1		2
Vol à l'arraché					2				1				3
Vol à la tire		1		2	2		1			1	1		8
Vol à l'étalage	22	3	6	3	8	3	7	6	8	8	13	14	101
Vol par ruse	1			1	1		1					1	5
Vol de métaux	1	1	3	1	1	1		3					11
Vol sur les chantiers		2	1							1			4
Vol d'animaux			1										1



Criminalité ICT

	Jan	Fév	Mar	Avr	Mai	Juin	Juil	Août	Sep	Oct	Nov	Déc	Total
Fraude de cartes de paiements	1	1	1	1			1			1	1	1	8
Phishing	6	6	9	7	5	1	8	3	5	4	1	4	59
Skimming											1		1

FC Autre

	Jan	Fév	Mar	Avr	Mai	Juin	Juil	Août	Sep	Oct	Nov	Déc	Total
Violence contre les métiers d'intérêt général	1	2	2		1		2			5	1	1	15
Viol collectif			1										1
Graffiti							1						1
Dégradation de voiture	3	6	8	5	2	9	6	4	4	8	6	5	66
Rixe au couteau					1								1

PH Violence intrafamiliale (VIF)

	Jan	Fév	Mar	Avr	Mai	Juin	Juil	Août	Sep	Oct	Nov	Déc	Total
VIF: physique, dans le couple	8	14	11	10	9	11	11	7	12	7	9	11	120
VIF: physique, envers des descendants	2	1	1	2	1	5	1	2	1	1	1		18
VIF: physique, envers d'autres membres	2	4	3	4		3		3	4			1	24
VIF: psychique, dans le couple	10	6	7	4	4	6	9	9	5	6	4	2	72
VIF: psychique, envers des descendants			1		1				1		1		4
VIF: psychique, envers d'autres membres		1	1									1	3
VIF: économique, dans le couple									1		1		2
VIF: économique, envers d'autres membres	1	1		2								1	5

PH Hormones et dopage

	Sep	Oct	Déc	Total
Dopage humain		2	2	4
Engraissement illégal	1			1



PH Drogues

	Mar	Avr	Mai	Juin	Juil	Août	Sep	Oct	Nov	Déc	Total
Vente de cocaïne		1	1				2			1	5
Vente de drogues synthétiques	1		1	1	1	1	2	1		1	9
Production de cannabis (culture)				1					1		2
Vente-traffic d héroïne				1							1

PH Trafic d'armes

	Oct	Total
Commerce et production d'arme à feu et mun.	1	1

PH Traite des êtres humains

	Jan	Mai	Total
TEH - exploitation économique	1		1
TEH - exploitation sexuelle	1	1	2



PH Violence dans l'espace public

	Jan	Fév	Mar	Avr	Mai	Juin	Juil	Août	Sep	Oct	Nov	Déc	Total
Violence physique (transport public)	1		2	2	1				1				7
Violence physique (voie publique)	6	6	3	3	8	6	3	8	8	7	6	2	66
Violence physique (autre endroit public)												1	1
Violence physique (endroit accessible au public)	2	2	5	2	3	1	4	2	1	3	1	3	29
Violence sexuelle (transport public)			1										1
Violence sexuelle (voie publique)			1		1	2			1				5
Violence sexuelle (autre endroit public)	1		1										2
Violence sexuelle (endroit accessible au public)	2		1	1									4
Violence psychique (transport public)		1											1
Violence psychique (voie publique)	4	4	3		5	2	5	5	5	4	1	3	41
Violence psychique (autre endroit public)				1			2			2		1	6
Violence psychique (endroit accessible au public)	2	1	6	3	1	3	3		2	1	2		24
Vol avec violence sans arme (voie publique)					1	1			1		1		4
Vol avec violence sans arme (autre endroit public)							1						1

PH Autre

	Jan	Fév	Mar	Avr	Mai	Juin	Juil	Août	Sep	Oct	Nov	Déc	Total
Cyberharcèlement	1				1		1	4				1	8
Fraude à l'identité	2	2	5	3	1	2	4	1	3	1	3	1	28

STATISTIQUES POLICIERES DE CRIMINALITE

LIEU DE PERPETRATION: ZONE DE POLICE

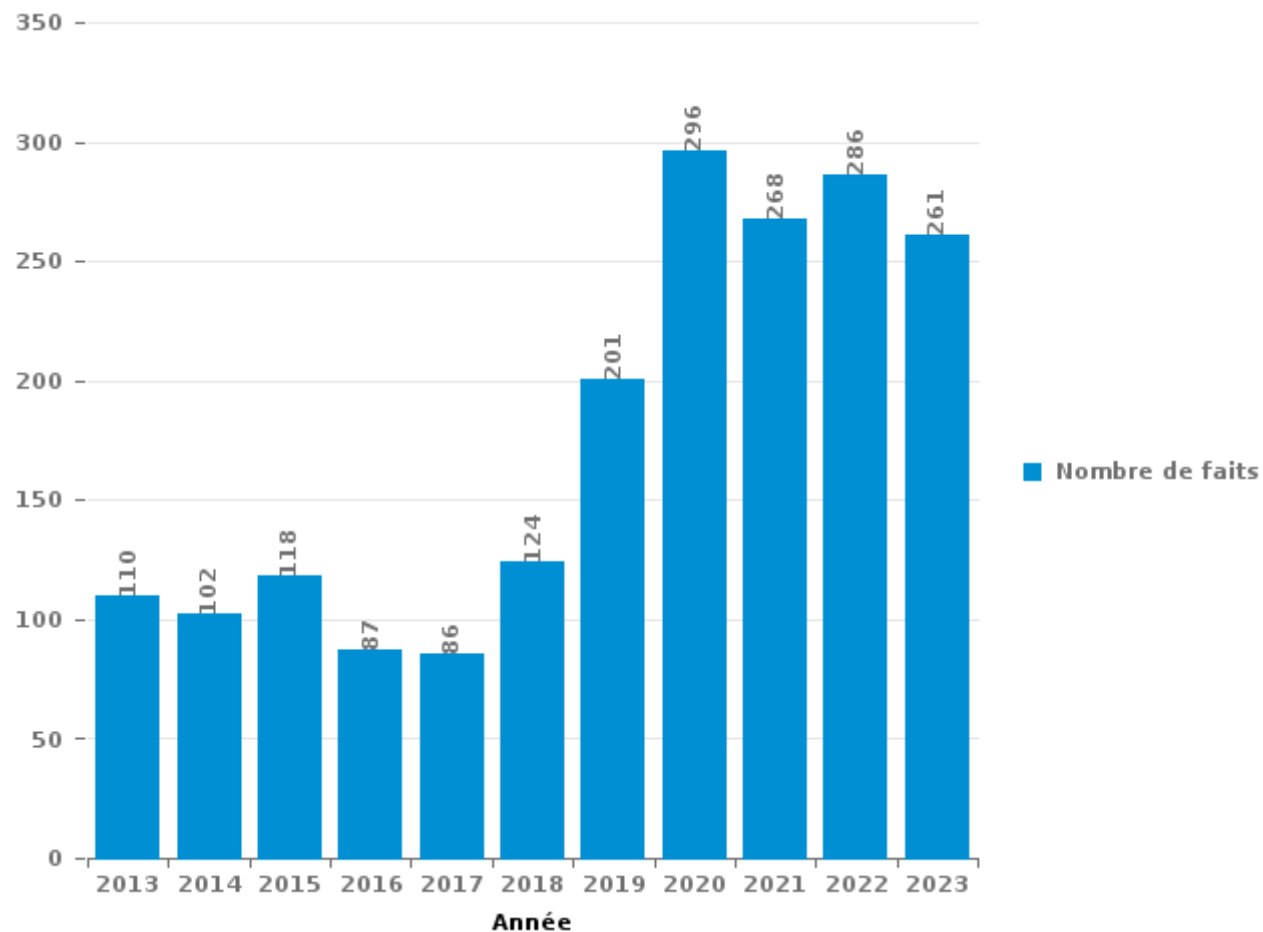
MEETJESLAND CENTRUM

PARTIE III : ICT



MEETJESLAND CENTRUM

Nombre total de délits avec un élément ICT/online, depuis 2013





Criminalité ICT/online au sens strict

Infractions (exhaustif)

	2013	2014	2015	2016	2017	2018	2019	2020	2021	2022	2023
Code pénal social: Infr. contre foi publique en droit pénal social: Faux en informatique				1			1				
Criminalité informatique: Faux en informatique:	2	1	3	3	1	2	7	37	17	24	18
Criminalité informatique: Fraude informatique:	28	23	18	18	23	31	39	121	141	159	133
Criminalité informatique: Hacking:	5	7	9	4	10	11	11	22	17	21	26
Criminalité informatique: Sabotage:	16	2		1	1	1		3	1	1	1
Infr. contre autres valeurs morales et sentiments: Violation de communication par particulier:			1				1			1	
Total:	51	33	31	27	35	45	59	183	176	206	178

Figures criminelles (à considérer spécifiquement – ne pas additionner avec d'autres éléments – risque de double comptage!)

	2013	2014	2015	2016	2017	2018	2019	2020	2021	2022	2023
Fraude de cartes de paiements	7	3	5	6	3	5	6	5	8	12	8
Phishing	1	2			1	3	9	60	82	87	59
Ransomware					1			2		2	
Shouldersurfing			1								
Skimming										1	1



Criminalité ICT/online au sens large

Infractions (uniquement si code-fait existe)

	2013	2014	2015	2016	2017	2018	2019	2020	2021	2022	2023
Armes et explosifs: Autre: Vente par correspondance/internet d'arme à feu	1										
Fraude: Escroquerie: Fraude par internet	45	43	69	50	44	76	137	146	138	152	155
Infr. contre autres valeurs morales et sentiments: Cyberlokkig (leurre de mineur par ICT):										1	
Infr. contre les moeurs: Grooming (contact par ICT avec mineur < 16 ans):			8	3		1	1	2	2	2	
Infr. contre les moeurs: Pornographie enfantine: Accès pornographie enfantine via technologie						1	1				
Infr. contre les moeurs: Voyeurisme: Diffusion enregistrement nudité ou intimité				1	1	1	1	3	3	4	
Total:	46	43	77	54	45	79	140	151	143	159	155

Figures criminelles (à considérer spécifiquement – ne pas additionner avec d'autres éléments – risque de double comptage!)

	2013	2014	2015	2016	2017	2018	2019	2020	2021	2022	2023
Cyberharcèlement	25	24	12	4	5	5	5	7	12	12	8

STATISTIQUES POLICIERES DE CRIMINALITE

LIEU DE PERPETRATION: ZONE DE POLICE

MEETJESLAND CENTRUM

PARTIE IV : DESTINATION LIEU



MEETJESLAND CENTRUM

Vol et extorsion

	2000	2013	2014	2015	2016	2017	2018	2019	2020	2021	2022	2023
Magasin	178	129	111	106	95	119	93	139	107	95	131	125
Voie publique	237	123	164	109	121	98	98	102	60	51	62	76
Habitation: maison	84	119	104	73	74	57	101	68	43	47	62	92
Habitation: non précisée	36	37	32	34	32	27	22	22	17	20	15	22
Habitation: appartement	13	30	30	23	30	27	32	24	26	14	21	28
Parking	56	21	31	24	22	13	16	19	20	14	14	25
Institution d'enseignement	46	45	27	20	26	21	17	13	11	16	17	14
Inconnue	16	21	23	19	15	23	30	28	19	16	21	36
Horeca	50	39	30	28	25	11	8	21	11	6	5	8
Habitation: dépendances	26	22	18	16	17	15	31	24	9	7	9	19
Habitation: garage	13	27	12	25	14	22	18	15	24	6	11	23
Emplacement de vélo	11	21	19	23	23	21	19	17	12	6	18	15
Entreprise	18	22	29	38	11	12	16	7	11	8	9	15
Service public	14	13	8	19	6	11	13	12	17	11	10	13
Habitation: allée	27	6	16	14	8	16	15	17	2	10	4	6
Infrastructure sportive	24	24	15	11	5	6	12	12	1	5	9	6
Hôpital	10	8	15	11	5	13	15	12	14	5	4	8
Culture et loisirs	9	12	22	17	11	6	12	5	5	1	6	5
Autre	6	15	8	5	17	10	13	7	1	4	6	11
Station de bus / métro et gare de chemin de fer	7	16	12	13	10	6	11	4	1	2	6	5
Chantier	1	7	12	7	12	12	17	5	6	5	2	4
Maison de repos	3	8	7	12	4	16	6	2	8	11	3	2
Terrain	14	19	5	3	8	5	6		3	4	1	3
Cimetière	6	4	4	14	4	2	3	7	2	3	2	4
Banque / institution financière	6	5	3	7	1	6	4	3	1		3	3
Habitation: autre	1	4	1	7	2	3	9	3	5		3	1
Edifice religieux / lieu du culte	3	4	4	1	3		6	3		1	1	2
Station essence	2	1	3	2	3	3	5	2	2	2	1	1
Médecin / dentiste / pharmacien	1	5	1		2	1	1	1	8	3	1	1
Bâtiment administratif	2	2	1	2	1	3	2	2	1	5	3	
Moyen de transport: voiture	5	2		1	3		3	2	2	2		
Service	2	7	2	1	1		2	2		1	1	1
Arrêt de bus / tram		3	2	1			1	1		2	1	3
Moyen de transport: autre	2	2	3	1	2	1	1	1			1	
Moyen de transport: camion	2	2	2		3	2	1					
Moyen de transport: autobus / autocar	1	1			1	2		1				4
Aéroport		3	1	2	2							
Moyen de transport: train / tram / métro		2	2						2		2	
Stade	1	1			2	1	1	1				
Maison de débauche		1	3				1					
Eaux intérieures et maritimes	1	1										2
Guichet automatique	1		1									
Total	933	834	783	689	621	591	661	604	451	383	465	583

PPF/DGR/DRI/BIPOL - Statistiques policières de criminalité (date de clôture: 19/04/2024)
 Les données pour les années 2001 jusqu'à 2012 ne sont plus publiées mais restent disponibles sur demande auprès du service BIPOL.



MEETJESLAND CENTRUM

Dégradation de la propriété

	2000	2013	2014	2015	2016	2017	2018	2019	2020	2021	2022	2023
Voie publique	117	114	102	97	67	72	81	90	39	57	54	58
Habitation: résidence principale	63	66	76	46	70	71	57	61	46	42	49	41
Parking	34	35	19	19	13	13	30	21	10	16	20	20
Habitation: non précisée	23	19	8	19	22	15	8	10	9	9	14	10
Habitation: allée	22	14	14	13	7	8	7	4	5	4	4	4
Terrain	14	11	8	6	19	10	6	5	7	4	5	1
Habitation: jardin	13	7	16	12	12	8	8	11	3		2	2
Service public	4	11	8	7	8	10	4	13	5	12	5	7
Inconnue	7	8	3	9	6	5	11	7	2	9	8	8
Institution d'enseignement	9	18	3	11	7	7	5	4	1	5	4	4
Habitation: dépendances	18	10	3	2		5	4	8	2	5		4
Habitation: garage	6	6	1	8	4	4	7	3	5	7	3	7
Bureau de police		6	4	4	6	10	5	7	2	9	2	4
Entreprise	3	6	5	7	8	7	6	5	4		3	4
Horeca	13	4	10	2	6	6	3			2	7	2
Infrastructure sportive	10	8	2	5	5	1	1	4	5	5	3	5
Magasin	10	3	7	6	4	4	4	1	3	2	6	
Autre	5	3	3	2	4	4	2	5	4	3	3	6
Culture et loisirs	4	3	5	4	3	1	2	3	2	5	4	3
Bâtiment administratif	3	3	1	1		7	4	1	3	1	1	2
Hôpital	2	2	1	4		4	2			2	2	1
Chantier		1	3	2	1	2	2	1	1	1	2	
Emplacement de vélo	1		1	1		4	1		3	3	2	
Banque / institution financière	1			1		5		3		1	3	1
Édifice religieux / lieu du culte	1	1	1	1	3	5		2			1	
Habitation: résidence secondaire	1		2	2	2	1	1			2	2	
Moyen de transport: voiture	1	1		1	1	1	1	2	1	2	1	1
Cimetière	6	1		1		1	1			1	1	
Station de bus / métro et gare de chemin de fer	1			1				2	1	2	3	2
Arrêt de bus / tram			1	1	1	2		1	1		2	1
Service	1	1	1	2	1	1	1		1		1	
Moyen de transport: autre				1	2	1	1			2		1
Maison de repos	1	2			1	2				1		
Aéroport		1		2	2							
Eaux intérieures et maritimes	1	1						1	2			
Médecin / dentiste / pharmacien		1	1		1				2			
Stade	2			1			1					
Maison de débauche		3										
Station essence			2					1				
Total	397	370	311	301	286	297	266	276	169	214	217	199

FPF/DGR/DRI/BIPOL - Statistiques policières de criminalité (date de clôture: 19/04/2024)
 Les données pour les années 2001 jusqu'à 2012 ne sont plus publiées mais restent disponibles sur demande auprès du service BIPOL.



MEETJESLAND CENTRUM

Infractions contre l'intégrité physique

	2000	2013	2014	2015	2016	2017	2018	2019	2020	2021	2022	2023
Habitation	73	120	139	160	117	154	164	148	167	157	160	174
Voie publique	63	90	92	76	79	75	71	98	67	73	59	69
Horeca	46	17	24	22	19	11	13	14	5	7	11	6
Service public	1	9	7	6	16	16	14	8	9	11	4	10
Institution d'enseignement	1	11	5	9	10	4	8	11	6	9	10	19
Inconnue	3	4	9	9	10	4	8	4	6	10	9	7
Parking	4	3	1	5	2	5	7	3	5	1	3	5
Infrastructure sportive	6	6	3	6	3	4	4	2	1	3	3	2
Habitation: allée	3	8	3	4	6	4	1	1	3	5	3	1
Terrain	3	6	3		4	3	4	4	2	5	2	2
Hôpital	1	3	2	2	2	1	2	3	3	5	8	5
Culture et loisirs	3	4	2	3	3	5	5	5		1	3	1
Entreprise	4	1		1	3	4	2	2		5	3	1
Magasin	1	1	3		2	3	3	6	3		2	2
Habitation: jardin	1	2	2	4	2	2	3			1	1	4
Arrêt de bus / tram	2		1	3	3	1		2	1	2		3
Autre	1	2	1	1	3	1	3	1	1		2	
Moyen de transport: autre			2	1	3	3	1		2		2	1
Station de bus / métro et gare de chemin de fer		1	3		1		1	1	1	2		2
Bureau de police	1	1		4	2		1	1				1
Moyen de transport: autobus / autocar	1		2	1	1			1	1	1	1	1
Maison de repos					1		2	3		1	1	
Banque / institution financière			1	3				1	1			1
Maison de débauche		2	1		1			1				
Station essence					1			1				2
Médecin / dentiste / pharmacien	1											2
Stade			1		1				1			
Service			1						1			
Bâtiment administratif					1							
Eaux intérieures et maritimes		1										
Edifice religieux / lieu du culte			1									
Moyen de transport: train / tram / métro							1					
Total	219	292	309	320	296	300	318	321	286	299	287	321

STATISTIQUES POLICIERES DE CRIMINALITE

LIEU DE PERPETRATION: ZONE DE POLICE

MEETJESLAND CENTRUM

PARTIE V : ZONE DE POLICE vs. TYPOLOGIE



Typologie de la zone: Catégorie 3

Zone de police
BALEN - DESSEL - MOL
DEMERDAL - DSZ
GAVERS
HEKLA
LOKEREN
MEETJESLAND CENTRUM
MINOS
POLICE ANS - ST-NICOLAS
POLICE BORAINA
POLICE DE SERAING - NEUPRE
POLICE LOCALE DE WATERLOO
POLICE LOCALE MARIEMONT
POLICE LOCALE VILLE ATH
POLICE LOCALE WAVRE
POLITIE REGIO TURNHOUT
POLITIEZONE AARSCHOT
POLITIEZONE NOORD
PZ BRASSCHAAT
PZ BREDENE/DE HAAN
PZ CARMA



CRIMINALITE ENREGISTREE : ZONE DE POLICE vs TYPOLOGIE

PZ DAMME/KNOKKE-HEIST
PZ DEINZE/ZULTE/LIEVEGEM
PZ DENDERMONDE
PZ DILBEEK
PZ GEEL/LAAKDAL/MEERHOUT
PZ GINGELOM/NIEUWERKERKEN/SINT-TRUIDEN
PZ GRIMBERGEN
PZ LIER
PZ RONSE
PZ SCHOTEN
PZ ZAVENTEM
PZ ZENNEVALLEI
REGIO RHODE & SCHELDE
TONGEREN - HERSTAPPE
VILVOORDE - MACHELEN
VLAAMSE ARDENNEN
WOKRA
ZONE DE BRAINE-L'ALLEUD
ZONE DE POLICE DE MOUSCRON
ZONE DES TRIEUX
ZONE NETELAND
ZONE NIVELLES - GENAPPE
ZONE RHODE
ZP AISEAU-PRESLES/CHATELET/FARCIENNES



CRIMINALITE ENREGISTREE : ZONE DE POLICE vs TYPOLOGIE

ZP AWANS/GRACE-HOLLOGNE
ZP BEYNE-FLERON-SOUMAGNE
ZP FLEMALLE
ZP HERSTAL
ZP HUY



CRIMINALITE ENREGISTREE : ZONE DE POLICE vs TYPOLOGIE

Typologie de la zone: Catégorie 3

Figure criminelle/phénomène	Niveau	% 2019 - 2020	% 2020 - 2021	% 2021 - 2022
Vol de voiture	ZONE DE POLICE	-50,0%	100,0%	125,0%
	TYPLOGIE	-22,6%	-8,1%	8,3%
Vol de moto	ZONE DE POLICE	-50,0%	-100,0%	/
	TYPLOGIE	-34,2%	5,0%	-2,4%
Carjacking	ZONE DE POLICE	-100,0%	/	/
	TYPLOGIE	-18,6%	-12,5%	35,7%
Homejacking	ZONE DE POLICE	/	/	/
	TYPLOGIE	-50,0%	112,5%	-11,8%
Vol dans les garages	ZONE DE POLICE	-100,0%	/	-100,0%
	TYPLOGIE	-54,1%	26,2%	-15,6%
Vol de vélomoteur	ZONE DE POLICE	0,0%	-60,0%	0,0%
	TYPLOGIE	-25,7%	13,0%	19,5%
Vol de vélo	ZONE DE POLICE	-34,7%	-3,0%	18,8%
	TYPLOGIE	-26,4%	7,7%	12,6%
Cambriolage dans habitation	ZONE DE POLICE	-35,5%	-42,9%	132,1%
	TYPLOGIE	-28,5%	2,6%	12,5%
Cambriolage ds entreprise ou commerce	ZONE DE POLICE	-5,3%	-50,0%	-22,2%
	TYPLOGIE	-30,4%	-8,6%	-1,8%
Cambriolage ds service public ou bâtiment administ	ZONE DE POLICE	66,7%	-25,0%	0,0%
	TYPLOGIE	-21,6%	-19,4%	-4,6%
Vol au bélier	ZONE DE POLICE	/	/	/
	TYPLOGIE	-64,0%	-55,6%	25,0%



CRIMINALITE ENREGISTREE : ZONE DE POLICE vs TYPOLOGIE

Figure criminelle/phénomène	Niveau	% 2019 - 2020	% 2020 - 2021	% 2021 - 2022
Cambriolage dans bâtiment (total)	ZONE DE POLICE	-18,7%	-40,2%	67,3%
	TYPOLOGIE	-28,4%	-0,5%	9,6%
Vol à main armée	ZONE DE POLICE	-50,0%	100,0%	0,0%
	TYPOLOGIE	-26,6%	-4,3%	-4,0%
Vol avec violence sans arme	ZONE DE POLICE	36,4%	-26,7%	-9,1%
	TYPOLOGIE	-20,1%	-3,9%	26,1%
Vol dans ou sur un véhicule	ZONE DE POLICE	-40,6%	-21,1%	0,0%
	TYPOLOGIE	-29,0%	5,6%	11,4%
Sacjacking dans une voiture	ZONE DE POLICE	/	/	/
	TYPOLOGIE	-66,7%	100,0%	300,0%
Vol d'armes et explosifs	ZONE DE POLICE	-66,7%	100,0%	-50,0%
	TYPOLOGIE	-29,8%	14,5%	7,4%
Steaming	ZONE DE POLICE	/	/	/
	TYPOLOGIE	-6,3%	-46,7%	125,0%
Arrachage de sac à main	ZONE DE POLICE	-100,0%	/	/
	TYPOLOGIE	-3,7%	-25,0%	25,6%
Vol à l'arraché	ZONE DE POLICE	-12,5%	-85,7%	300,0%
	TYPOLOGIE	-32,6%	-2,4%	12,2%
Vol à la tire	ZONE DE POLICE	-52,6%	-55,6%	150,0%
	TYPOLOGIE	-48,5%	-2,1%	25,6%
Vol à l'étalage	ZONE DE POLICE	-16,7%	-18,9%	60,3%
	TYPOLOGIE	-20,5%	15,7%	13,7%
Vol par ruse	ZONE DE POLICE	50,0%	66,7%	40,0%
	TYPOLOGIE	-32,5%	21,9%	7,8%



CRIMINALITE ENREGISTREE : ZONE DE POLICE vs TYPOLOGIE

Figure criminelle/phénomène	Niveau	% 2019 - 2020	% 2020 - 2021	% 2021 - 2022
Vol de métaux	ZONE DE POLICE	-25,0%	0,0%	-33,3%
	TYPOLOGIE	-25,4%	36,5%	35,3%
Vol sur les chantiers	ZONE DE POLICE	20,0%	-16,7%	-60,0%
	TYPOLOGIE	-11,9%	-1,6%	22,4%
Home-invasion	ZONE DE POLICE	/	/	/
	TYPOLOGIE	-53,8%	41,7%	-26,5%
Vol d'animaux	ZONE DE POLICE	-50,0%	100,0%	-50,0%
	TYPOLOGIE	-27,7%	26,5%	-7,8%
Vol de cargaison	ZONE DE POLICE	/	/	/
	TYPOLOGIE	24,7%	-47,4%	-6,8%
Fraude de cartes de paiements	ZONE DE POLICE	-16,7%	60,0%	50,0%
	TYPOLOGIE	-24,1%	6,1%	33,5%
Phishing	ZONE DE POLICE	566,7%	36,7%	6,1%
	TYPOLOGIE	306,5%	-0,9%	-9,7%
Ransomware	ZONE DE POLICE	/	-100,0%	/
	TYPOLOGIE	-18,8%	-38,5%	33,3%
Shouldersurfing	ZONE DE POLICE	/	/	/
	TYPOLOGIE	-56,7%	-45,0%	28,3%
Skimming	ZONE DE POLICE	/	/	/
	TYPOLOGIE	-31,3%	-16,4%	89,1%
Violence contre les métiers d'intérêt général	ZONE DE POLICE	-62,5%	0,0%	166,7%
	TYPOLOGIE	-8,5%	5,3%	18,8%
Viol collectif	ZONE DE POLICE	/	/	-100,0%
	TYPOLOGIE	-28,1%	82,6%	-14,3%



CRIMINALITE ENREGISTREE : ZONE DE POLICE vs TYPOLOGIE

Figure criminelle/phénomène	Niveau	% 2019 - 2020	% 2020 - 2021	% 2021 - 2022
Graffiti	ZONE DE POLICE	100,0%	50,0%	-16,7%
	TYPOLOGIE	-0,6%	4,3%	45,5%
Dégradation de voiture	ZONE DE POLICE	-44,3%	46,9%	-20,8%
	TYPOLOGIE	-17,4%	2,0%	2,5%
Rixe au couteau	ZONE DE POLICE	/	50,0%	-66,7%
	TYPOLOGIE	9,8%	13,8%	-15,0%
VIF: physique, dans le couple	ZONE DE POLICE	23,2%	-3,3%	3,4%
	TYPOLOGIE	0,6%	1,6%	9,6%
VIF: physique, envers des descendants	ZONE DE POLICE	30,8%	-41,2%	-20,0%
	TYPOLOGIE	-4,2%	12,1%	6,0%
VIF: physique, envers d'autres membres	ZONE DE POLICE	40,0%	-23,8%	18,8%
	TYPOLOGIE	7,0%	2,3%	1,4%
VIF: sexuelle, dans le couple	ZONE DE POLICE	/	/	/
	TYPOLOGIE	25,0%	-8,0%	-15,2%
VIF: sexuelle, envers des descendants	ZONE DE POLICE	-100,0%	/	-50,0%
	TYPOLOGIE	14,0%	-11,7%	-59,0%
VIF: sexuelle, envers d'autres membres	ZONE DE POLICE	-100,0%	/	-100,0%
	TYPOLOGIE	-21,7%	-11,1%	0,0%
VIF: psychique, dans le couple	ZONE DE POLICE	-6,2%	3,3%	39,7%
	TYPOLOGIE	-11,8%	5,4%	6,6%
VIF: psychique, envers des descendants	ZONE DE POLICE	/	-80,0%	100,0%
	TYPOLOGIE	8,6%	3,3%	18,5%
VIF: psychique, envers d'autres membres	ZONE DE POLICE	300,0%	-25,0%	100,0%
	TYPOLOGIE	0,8%	4,4%	-11,9%



CRIMINALITE ENREGISTREE : ZONE DE POLICE vs TYPOLOGIE

Figure criminelle/phénomène	Niveau	% 2019 - 2020	% 2020 - 2021	% 2021 - 2022
VIF: économique, dans le couple	ZONE DE POLICE	/	-80,0%	300,0%
	TYPOLOGIE	-7,0%	10,2%	2,7%
VIF: économique, envers des descendants	ZONE DE POLICE	/	-100,0%	/
	TYPOLOGIE	23,3%	-5,4%	8,6%
VIF: économique, envers d'autres membres	ZONE DE POLICE	50,0%	0,0%	0,0%
	TYPOLOGIE	-15,0%	-12,1%	24,4%
Dopage humain	ZONE DE POLICE	/	-40,0%	-66,7%
	TYPOLOGIE	-16,9%	-23,0%	-6,1%
Engraissement illégal	ZONE DE POLICE	/	/	/
	TYPOLOGIE	-10,0%	-11,1%	-43,8%
Vente de cocaïne	ZONE DE POLICE	-14,3%	-16,7%	100,0%
	TYPOLOGIE	26,8%	-7,3%	-0,3%
Import-export de cocaïne	ZONE DE POLICE	/	/	/
	TYPOLOGIE	19,2%	-25,8%	-8,7%
Production de drogues synthétiques	ZONE DE POLICE	/	-100,0%	/
	TYPOLOGIE	-23,3%	-17,4%	26,3%
Import-export de drogues synthétiques	ZONE DE POLICE	-100,0%	/	/
	TYPOLOGIE	-71,5%	-57,4%	-67,5%
Vente de drogues synthétiques	ZONE DE POLICE	-20,0%	0,0%	25,0%
	TYPOLOGIE	1,9%	-14,9%	-19,3%
Production de cannabis (culture)	ZONE DE POLICE	0,0%	33,3%	-50,0%
	TYPOLOGIE	25,4%	-28,9%	-12,1%
Import-export de cannabis en grande quantité	ZONE DE POLICE	/	/	/
	TYPOLOGIE	5,9%	-5,6%	-70,6%



CRIMINALITE ENREGISTREE : ZONE DE POLICE vs TYPOLOGIE

Figure criminelle/phénomène	Niveau	% 2019 - 2020	% 2020 - 2021	% 2021 - 2022
Vente de cannabis en grande quantité	ZONE DE POLICE	/	0,0%	-100,0%
	TYPOLOGIE	111,1%	47,4%	10,7%
Import-export d'héroïne	ZONE DE POLICE	/	/	/
	TYPOLOGIE	-18,2%	77,8%	-68,8%
Vente-traffic d'héroïne	ZONE DE POLICE	-100,0%	/	-100,0%
	TYPOLOGIE	31,9%	3,2%	-25,0%
Commerce et production d'arme à feu et mun.	ZONE DE POLICE	-100,0%	/	/
	TYPOLOGIE	-2,2%	-29,5%	9,7%
Commerce et production d'arme non à feu	ZONE DE POLICE	/	-100,0%	/
	TYPOLOGIE	-35,7%	-55,6%	100,0%
TEH - exploitation économique	ZONE DE POLICE	/	/	-100,0%
	TYPOLOGIE	-12,1%	27,6%	-32,4%
TEH - exploitation sexuelle	ZONE DE POLICE	-80,0%	300,0%	-75,0%
	TYPOLOGIE	9,5%	6,2%	-1,2%
Violence physique (transport public)	ZONE DE POLICE	0,0%	33,3%	-75,0%
	TYPOLOGIE	-28,9%	21,6%	28,6%
Violence physique (voie publique)	ZONE DE POLICE	-8,6%	8,1%	-16,3%
	TYPOLOGIE	-15,5%	12,2%	12,5%
Violence physique (autre endroit public)	ZONE DE POLICE	-37,5%	0,0%	-20,0%
	TYPOLOGIE	8,9%	12,1%	0,0%
Violence physique (endroit accessible au public)	ZONE DE POLICE	-37,5%	-20,0%	80,0%
	TYPOLOGIE	-30,3%	1,4%	49,7%
Violence sexuelle (transport public)	ZONE DE POLICE	/	0,0%	-50,0%
	TYPOLOGIE	-19,2%	57,1%	4,5%



CRIMINALITE ENREGISTREE : ZONE DE POLICE vs TYPOLOGIE

Figure criminelle/phénomène	Niveau	% 2019 - 2020	% 2020 - 2021	% 2021 - 2022
Violence sexuelle (voie publique)	ZONE DE POLICE	-14,3%	-66,7%	-100,0%
	TYPOLOGIE	-15,7%	-5,0%	17,0%
Violence sexuelle (autre endroit public)	ZONE DE POLICE	-50,0%	0,0%	0,0%
	TYPOLOGIE	22,7%	15,8%	-11,8%
Violence sexuelle (endroit accessible au public)	ZONE DE POLICE	133,3%	14,3%	-75,0%
	TYPOLOGIE	-42,0%	58,8%	29,6%
Violence psychique (transport public)	ZONE DE POLICE	-66,7%	200,0%	-100,0%
	TYPOLOGIE	-20,5%	31,0%	16,4%
Violence psychique (voie publique)	ZONE DE POLICE	-27,3%	25,0%	-2,5%
	TYPOLOGIE	-1,3%	2,1%	6,9%
Violence psychique (autre endroit public)	ZONE DE POLICE	-100,0%	/	-25,0%
	TYPOLOGIE	7,8%	-17,5%	21,5%
Violence psychique (endroit accessible au public)	ZONE DE POLICE	-53,6%	15,4%	40,0%
	TYPOLOGIE	-15,5%	-0,3%	16,2%
Vol à main armée (transport public)	ZONE DE POLICE	/	/	/
	TYPOLOGIE	133,3%	-42,9%	50,0%
Vol à main armée (voie publique)	ZONE DE POLICE	/	/	/
	TYPOLOGIE	-21,3%	1,8%	-1,8%
Vol à main armée (autre endroit public)	ZONE DE POLICE	/	/	/
	TYPOLOGIE	-29,4%	-58,3%	120,0%
Vol à main armée (endroit accessible au public)	ZONE DE POLICE	0,0%	0,0%	-100,0%
	TYPOLOGIE	-33,2%	-12,1%	-4,3%
Vol avec violence sans arme (transport public)	ZONE DE POLICE	/	/	/
	TYPOLOGIE	-27,7%	23,5%	28,6%



CRIMINALITE ENREGISTREE : ZONE DE POLICE vs TYPOLOGIE

Figure criminelle/phénomène	Niveau	% 2019 - 2020	% 2020 - 2021	% 2021 - 2022
Vol avec violence sans arme (voie publique)	ZONE DE POLICE	-33,3%	125,0%	-66,7%
	TYPLOGIE	-29,2%	-0,6%	6,7%
Vol avec violence sans arme (autre endroit public)	ZONE DE POLICE	/	/	-100,0%
	TYPLOGIE	-19,2%	-23,7%	24,4%
Vol avec violence sans arme (endr. acces. au pub.)	ZONE DE POLICE	-20,0%	-25,0%	0,0%
	TYPLOGIE	-22,8%	-2,0%	23,7%
Faux policiers	ZONE DE POLICE	/	-100,0%	/
	TYPLOGIE	5,3%	-20,0%	18,8%
Terrorisme, extrémisme et radicalisme	ZONE DE POLICE	/	-100,0%	/
	TYPLOGIE	7,9%	0,0%	-14,6%
Cyberharcèlement	ZONE DE POLICE	40,0%	71,4%	0,0%
	TYPLOGIE	7,5%	3,2%	-1,2%
Fraude à l'identité	ZONE DE POLICE	118,2%	-4,2%	-21,7%
	TYPLOGIE	26,3%	3,5%	-6,0%

STATISTIQUES POLICIERES DE CRIMINALITE

LIEU DE PERPETRATION: ZONE DE POLICE

MEETJESLAND CENTRUM

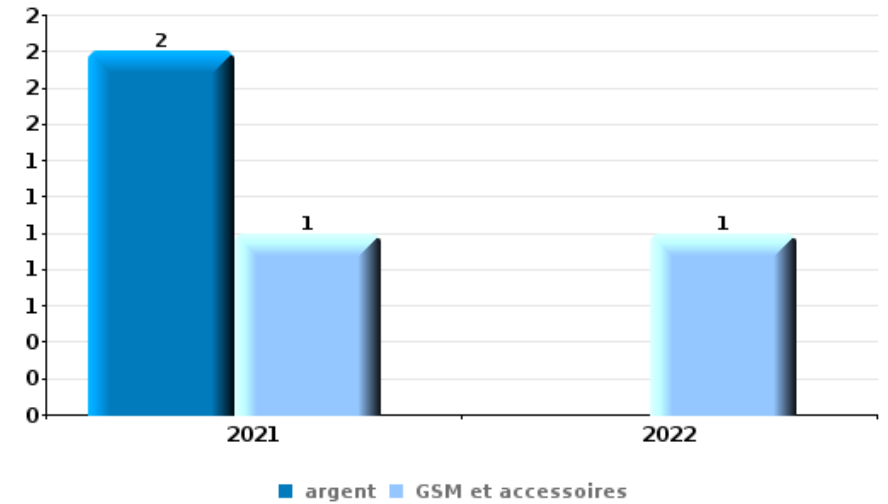
PARTIE VI : OBJETS ET MOYENS DE TRANSPORT



MEETJESLAND CENTRUM

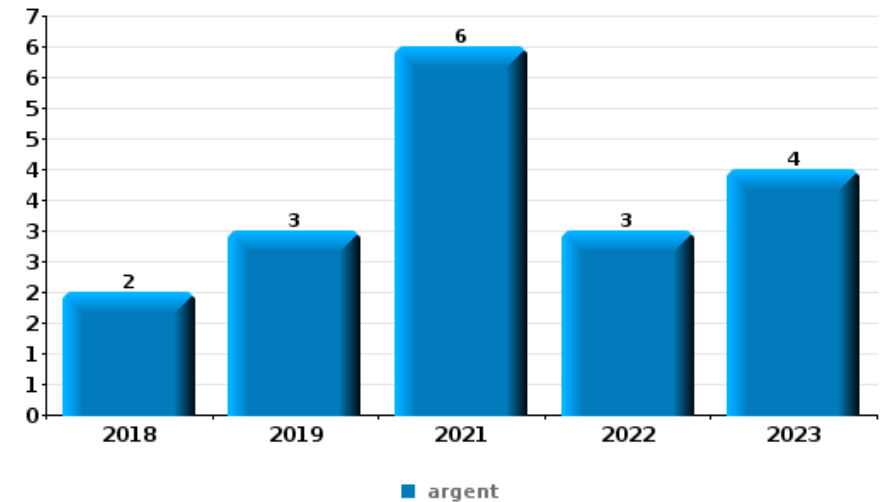
Vol à main armée

Top 5 Objets volés (sbd nombre de faits)		2018	2019	2020	2021	2022	2023
1	argent				2		
1	GSM et accessoires				1	1	
3	alimentation				1		
3	autre document officiel				1		
3	bijouterie / montre		1				
3	carte bancaire / carte de crédit				1		
3	valise / sac				1		



Vol dans ou sur un véhicule

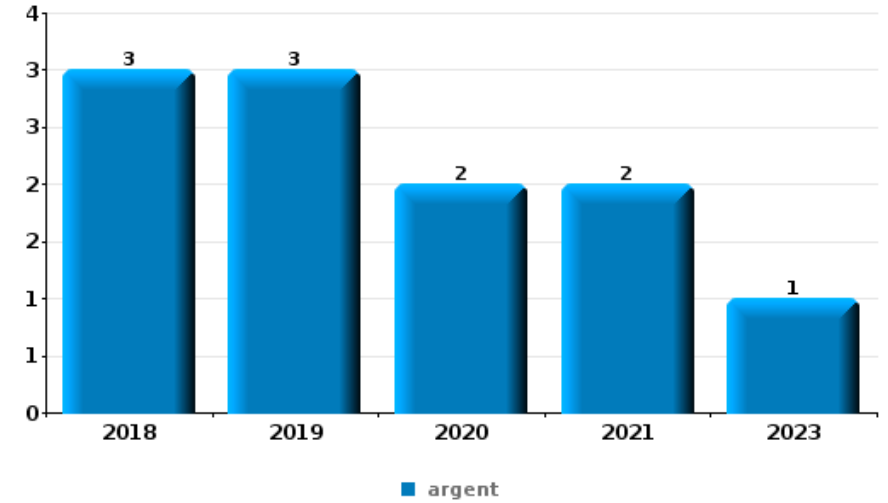
Top 5 Objets volés (sbd nombre de faits)		2018	2019	2020	2021	2022	2023
1	argent	2	3		6	3	4
2	outillage	5	2	4		3	3
3	carte bancaire / carte de crédit	2	4	1	3	3	2
4	plaque d'immatriculation	1	3	4	1	2	3
5	carte d'identité / passeport	3	2	1	2	3	2
5	pièce de moyen de transport	2	4	2	1	2	2





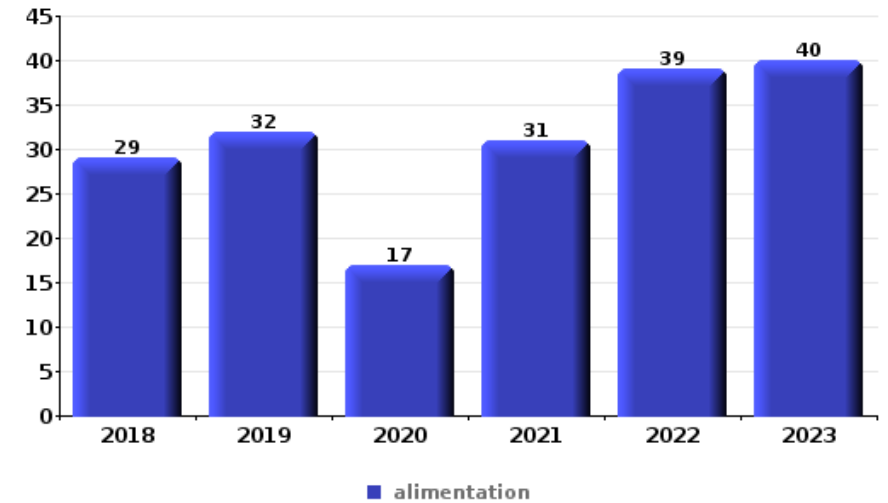
Cambrionage ds entreprise ou commerce

Top 5 Objets volés (sbd nombre de faits)		2018	2019	2020	2021	2022	2023
1	argent	3	3	2	2		1
2	outillage	2		2		2	1
3	alimentation	1	2	1			2
3	tabac	3	1		1		1
5	carte bancaire / carte de crédit	1	1	1	1		1
5	clé	1			1		3



Vol à l'étalage

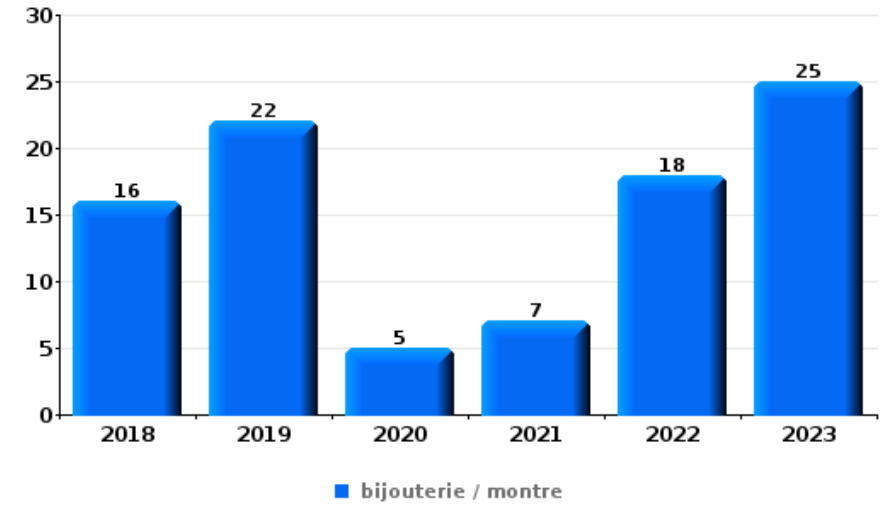
Top 5 Objets volés (sbd nombre de faits)		2018	2019	2020	2021	2022	2023
1	alimentation	29	32	17	31	39	40
2	tabac	9	32	25	5	22	16
3	vêtement	3	14	11	6	19	15
4	multimédia	2	7	16	11	6	8
4	parfum / produit de beauté	2	9	11	6	10	12





Cambrilage dans habitation

Top 5 Objets volés (sbd nombre de faits)		2018	2019	2020	2021	2022	2023
1	bijouterie / montre	16	22	5	7	18	25
2	argent	14	19	7	6	13	13
3	multimédia	8	8	5	2	2	5
4	vêtement	3	10	4	2	3	4
5	outillage	4	8	5		2	5



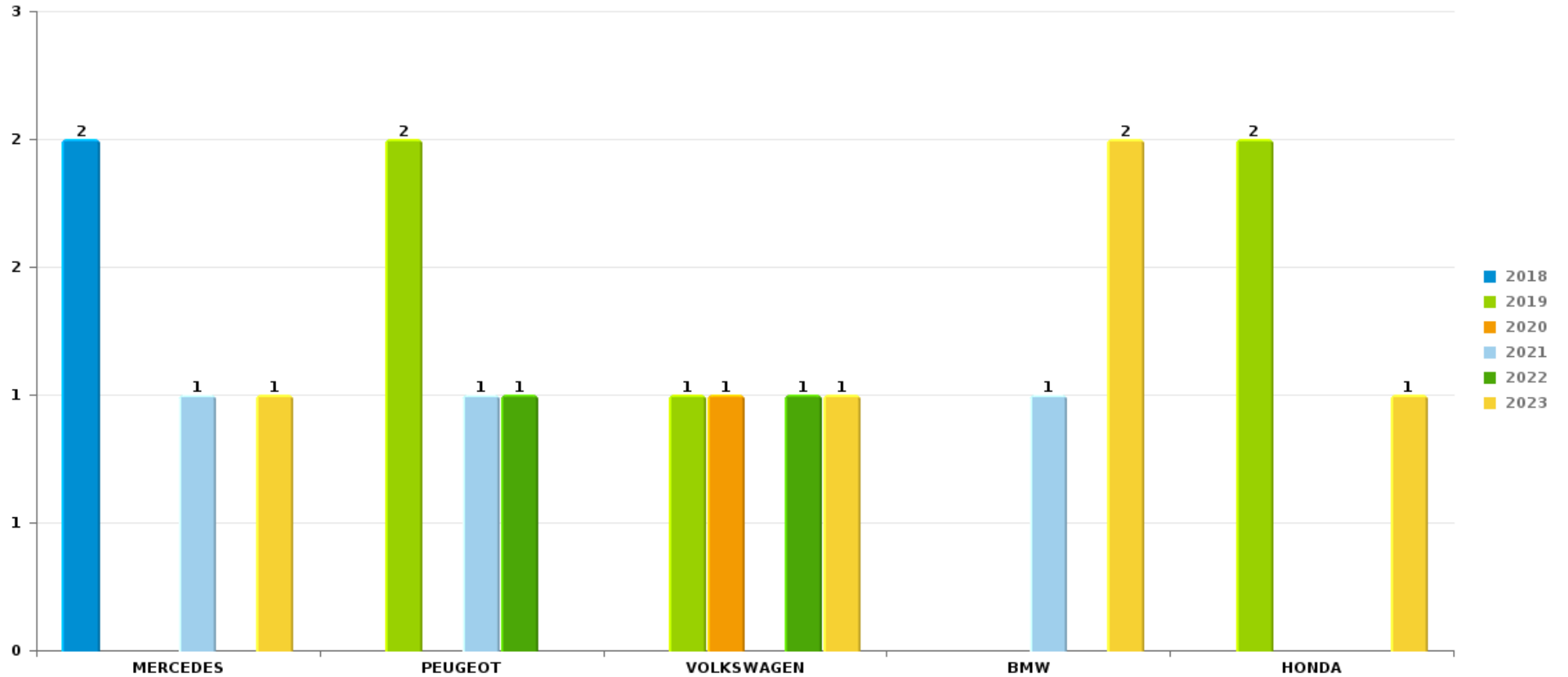
Remarque: en ce qui concerne les objets, aucun total n'est reproduit étant donné que plusieurs objets peuvent avoir été volés lors d'un même fait.



MEETJESLAND CENTRUM

Vol de voiture

Nombre de voitures volées par marque (Top 5)



STATISTIQUES POLICIERES DE CRIMINALITE

LIEU DE PERPETRATION: ZONE DE POLICE

MEETJESLAND CENTRUM

PARTIE VII : SUSPECTS



Partie 1: Niveau FAITS (comptage du nombre de faits pour lesquels un certain type de suspect est impliqué)

1.1. Nombre d'infractions selon le sexe des suspects identifiés (par catégorie principale)

Étant donné que, tant un suspect identifié masculin qu'un suspect identifié féminin peuvent être impliqués lors d'un même fait, il est possible que la somme des colonnes «Hommes» et «Femmes» soit supérieure à la valeur de la colonne «Total...» (voir également la note méthodologique)

MEETJESLAND CENTRUM

2023

Catégorie principale / Sexe	Nombre total de faits avec au moins 1 suspect	Hommes	%	Femmes	%
Vol et extorsion	160	124	77,5%	52	32,5%
Drogues	151	130	86,1%	27	17,9%
Infr. contre l'intégrité physique	126	105	83,3%	32	25,4%
Registre de population	90	65	72,2%	25	27,8%
Ivresse et alcool	74	58	78,4%	16	21,6%
Législation sur les étrangers	56	39	69,6%	18	32,1%
Infr. contre la sécurité publique	43	41	95,3%	3	7,0%
Fraude	39	31	79,5%	11	28,2%
Armes et explosifs	40	37	92,5%	4	10,0%
Dégradation de la propriété	41	35	85,4%	6	14,6%
Environnement	32	21	65,6%	16	50,0%
Infr. contre l'autorité publique	34	27	79,4%	7	20,6%
Infr. contre autres valeurs morales et sentiments	32	25	78,1%	8	25,0%
Criminalité informatique	16	14	87,5%	6	37,5%
Infr. contre les mœurs	13	11	84,6%	2	15,4%
Infr. contre la foi publique	11	8	72,7%	3	27,3%

CRIMINALITE ENREGISTREE: SUSPECTS



Catégorie principale / Sexe	Nombre total de faits avec au moins 1 suspect	Hommes	%	Femmes	%
Protection de la jeunesse	6	5	83,3%	3	50,0%
Code pénal social	2	2	100,0%	1	50,0%
Santé publique	2	2	100,0%		
Hormones et dopage	1	1	100,0%		
Législation économique	1			1	100,0%
Protection de la personne	1	1	100,0%		
Travail	1	1	100,0%		
Total	972	783	80,6 %	241	24,8 %



1.2. Nombre d'infractions selon le sexe des suspects identifiés (par figure criminelle)

Étant donné que, tant un suspect identifié masculin qu'un suspect identifié féminin peuvent être impliqués lors d'un même fait, il est possible que la somme des colonnes «Hommes» et «Femmes» soit supérieure à la valeur de la colonne «Total...» (voir également la note méthodologique)

MEETJESLAND CENTRUM

2023

FC Vol moyen de transport

Figure criminelle / Sexe	Nombre total de faits avec au moins 1 suspect identifié	Hommes	%	Femmes	%
Vol de vélo	21	14	66,7%	7	33,3%
Total	PA	PA	PA	PA	PA

FC Cambriolage

Figure criminelle / Sexe	Nombre total de faits avec au moins 1 suspect identifié	Hommes	%	Femmes	%
Cambriolage dans habitation	15	14	93,3%	4	26,7%
Cambriolage ds entreprise ou commerce	3	3	100,0%		
Cambriolage ds service public ou bâtiment administ	3	3	100,0%	1	33,3%
Cambriolage dans bâtiment (total)	21	20	95,2%	5	23,8%
Total	PA	PA	PA	PA	PA

CRIMINALITE ENREGISTREE: SUSPECTS



FC Vol autre

Figure criminelle / Sexe	Nombre total de faits avec au moins 1 suspect identifié	Hommes	%	Femmes	%
Vol avec violence sans arme	1	1	100,0%		
Vol à la tire	1			1	100,0%
Vol à l'étalage	87	70	80,5%	27	31,0%
Vol de métaux	3	3	100,0%		
Vol sur les chantiers	1	1	100,0%		
Total	PA	PA	PA	PA	PA

Criminalité ICT

Figure criminelle / Sexe	Nombre total de faits avec au moins 1 suspect identifié	Hommes	%
Phishing	2	2	100,0%
Total	PA	PA	PA

FC Autre

Figure criminelle / Sexe	Nombre total de faits avec au moins 1 suspect identifié	Hommes	%	Femmes	%
Violence contre les métiers d'intérêt général	8	7	87,5%	1	12,5%
Dégradation de voiture	9	5	55,6%	4	44,4%
Total	PA	PA	PA	PA	PA



PH Violence intrafamiliale (VIF)

Figure criminelle / Sexe	Nombre total de faits avec au moins 1 suspect identifié	Hommes	%	Femmes	%
VIF: physique, dans le couple	45	41	91,1%	10	22,2%
VIF: physique, envers des descendants	10	8	80,0%	3	30,0%
VIF: physique, envers d'autres membres	18	17	94,4%	2	11,1%
VIF: psychique, dans le couple	16	16	100,0%		
VIF: psychique, envers des descendants	4	3	75,0%	2	50,0%
VIF: psychique, envers d'autres membres	3	1	33,3%	2	66,7%
VIF: économique, dans le couple	2			2	100,0%
VIF: économique, envers d'autres membres	4	3	75,0%	1	25,0%
Total	PA	PA	PA	PA	PA

PH Hormones et dopage

Figure criminelle / Sexe	Nombre total de faits avec au moins 1 suspect identifié	Hommes	%	Femmes	%
Dopage humain	4	4	100,0%	1	25,0%
Engraissement illégal	1			1	100,0%
Total	PA	PA	PA	PA	PA

PH Drogues

Figure criminelle / Sexe	Nombre total de faits avec au moins 1 suspect identifié	Hommes	%	Femmes	%
Vente de cocaïne	5	5	100,0%	2	40,0%
Vente de drogues synthétiques	8	7	87,5%	3	37,5%
Vente-traffic d héroïne	1			1	100,0%
Total	PA	PA	PA	PA	PA

CRIMINALITE ENREGISTREE: SUSPECTS



PH Trafic d'armes

Figure criminelle / Sexe	Nombre total de faits avec au moins 1 suspect identifié	Hommes	%
Commerce et production d'arme à feu et mun.	1	1	100,0%
Total	PA	PA	PA

PH Traite des êtres humains

Figure criminelle / Sexe	Nombre total de faits avec au moins 1 suspect identifié	Hommes	%
TEH - exploitation sexuelle	1	1	100,0%
Total	PA	PA	PA

PH Violence dans l'espace public

Figure criminelle / Sexe	Nombre total de faits avec au moins 1 suspect identifié	Hommes	%	Femmes	%
Violence physique (transport public)	2	1	50,0%	1	50,0%
Violence physique (voie publique)	31	25	80,6%	6	19,4%
Violence physique (autre endroit public)	1			1	100,0%
Violence physique (endroit accessible au public)	18	16	88,9%	3	16,7%
Violence sexuelle (transport public)	1	1	100,0%		
Violence sexuelle (voie publique)	2	1	50,0%	1	50,0%
Violence sexuelle (endroit accessible au public)	1	1	100,0%		
Violence psychique (voie publique)	7	6	85,7%	1	14,3%
Violence psychique (autre endroit public)	3	3	100,0%		
Violence psychique (endroit accessible au public)	6	4	66,7%	2	33,3%
Total	PA	PA	PA	PA	PA

CRIMINALITE ENREGISTREE: SUSPECTS



PH Autre

Figure criminelle / Sexe	Nombre total de faits avec au moins 1 suspect identifié	Hommes	%	Femmes	%
Cyberharcèlement	4	4	100,0%		
Fraude à l'identité	8	6	75,0%	2	25,0%
Total	PA	PA	PA	PA	PA



1.3. Nombre d'infractions selon l'âge des suspects identifiés (par catégorie principale)

Étant donné que, tant un suspect identifié mineur qu'un suspect identifié majeur peuvent être impliqués lors d'un même fait, il est possible que la somme des colonnes «Mineur» et «Majeur» soit supérieure à la valeur de la colonne «Total...» (voir également la note méthodologique)

MEETJESLAND CENTRUM

2023

Catégorie principale / Âge	Nombre total de faits avec au moins 1 suspect identifié	Mineur	%	Majeur	%
Vol et extorsion	160	11	6,9%	152	95,0%
Drogues	151	27	17,9%	124	82,1%
Infr. contre l'intégrité physique	126	12	9,5%	118	93,7%
Registre de population	90			90	100,0%
Ivresse et alcool	74			74	100,0%
Législation sur les étrangers	56	3	5,4%	53	94,6%
Infr. contre la sécurité publique	43	3	7,0%	41	95,3%
Dégradation de la propriété	41	6	14,6%	35	85,4%
Armes et explosifs	40	5	12,5%	35	87,5%
Fraude	39	3	7,7%	37	94,9%
Infr. contre l'autorité publique	34			34	100,0%
Environnement	32	2	6,3%	30	93,8%
Infr. contre autres valeurs morales et sentiments	32	1	3,1%	31	96,9%
Criminalité informatique	16	4	25,0%	14	87,5%
Infr. contre les mœurs	13			13	100,0%
Infr. contre la foi publique	11			11	100,0%
Protection de la jeunesse	6	2	33,3%	4	66,7%
Code pénal social	2			2	100,0%
Santé publique	2			2	100,0%
Hormones et dopage	1			1	100,0%
Législation économique	1			1	100,0%
Protection de la personne	1			1	100,0%
Travail	1			1	100,0%
Total	972	79	8,1%	904	93,0%



1.4. Nombre d'infractions selon l'âge des suspects identifiés (par figure criminelle)

Étant donné que, tant un suspect identifié mineur qu'un suspect identifié majeur peuvent être impliqués lors d'un même fait, il est possible que la somme des colonnes «Mineur» et «Majeur» soit supérieure à la valeur de la colonne «Total...»
(voir également la note méthodologique)

MEETJESLAND CENTRUM

2023

FC Vol moyen de transport

Figure criminelle / Âge	Nombre total de faits avec au moins 1 suspect identifié	Mineur	%	Majeur	%
Vol de vélo	21	1	4,8%	20	95,2%
Total	PA	PA	PA	PA	PA

FC Cambriolage

Figure criminelle / Âge	Nombre total de faits avec au moins 1 suspect identifié	Mineur	%	Majeur	%
Cambriolage dans habitation	15	1	6,7%	14	93,3%
Cambriolage ds entreprise ou commerce	3			3	100,0%
Cambriolage ds service public ou bâtiment administ	3	1	33,3%	2	66,7%
Cambriolage dans bâtiment (total)	21	2	9,5%	19	90,5%
Total	PA	PA	PA	PA	PA



FC Vol autre

Figure criminelle / Âge	Nombre total de faits avec au moins 1 suspect identifié	Mineur	%	Majeur	%
Vol avec violence sans arme	1			1	100,0%
Vol à la tire	1			1	100,0%
Vol à l'étalage	87	8	9,2%	82	94,3%
Vol de métaux	3			3	100,0%
Vol sur les chantiers	1			1	100,0%
Total	PA	PA	PA	PA	PA

Criminalité ICT

Figure criminelle / Âge	Nombre total de faits avec au moins 1 suspect identifié	Mineur	%	Majeur	%
Phishing	2	1	50,0%	1	50,0%
Total	PA	PA	PA	PA	PA

FC Autre

Figure criminelle / Âge	Nombre total de faits avec au moins 1 suspect identifié	Mineur	%	Majeur	%
Violence contre les métiers d'intérêt général	8	2	25,0%	6	75,0%
Dégradation de voiture	9			9	100,0%
Total	PA	PA	PA	PA	PA



PH Violence intrafamiliale (VIF)

Figure criminelle / Âge	Nombre total de faits avec au moins 1 suspect identifié	Mineur	%	Majeur	%
VIF: physique, dans le couple	45			45	100,0%
VIF: physique, envers des descendants	10	1	10,0%	10	100,0%
VIF: physique, envers d'autres membres	18	1	5,6%	18	100,0%
VIF: psychique, dans le couple	16			16	100,0%
VIF: psychique, envers des descendants	4			4	100,0%
VIF: psychique, envers d'autres membres	3			3	100,0%
VIF: économique, dans le couple	2			2	100,0%
VIF: économique, envers d'autres membres	4	1	25,0%	3	75,0%
Total	PA	PA	PA	PA	PA

PH Hormones et dopage

Figure criminelle / Âge	Nombre total de faits avec au moins 1 suspect identifié	Majeur	%
Dopage humain	4	4	100,0%
Engraissement illégal	1	1	100,0%
Total	PA	PA	PA

PH Drogues

Figure criminelle / Âge	Nombre total de faits avec au moins 1 suspect identifié	Mineur	%	Majeur	%
Vente de cocaïne	5			5	100,0%
Vente de drogues synthétiques	8	1	12,5%	7	87,5%
Vente-traffic d héroïne	1			1	100,0%
Total	PA	PA	PA	PA	PA



PH Trafic d'armes

Figure criminelle / Âge	Nombre total de faits avec au moins 1 suspect identifié	Majeur	%
Commerce et production d'arme à feu et mun.	1	1	100,0%
Total	PA	PA	PA

PH Traite des êtres humains

Figure criminelle / Âge	Nombre total de faits avec au moins 1 suspect identifié	Majeur	%
TEH - exploitation sexuelle	1	1	100,0%
Total	PA	PA	PA

PH Violence dans l'espace public

Figure criminelle / Âge	Nombre total de faits avec au moins 1 suspect identifié	Mineur	%	Majeur	%
Violence physique (transport public)	2			2	100,0%
Violence physique (voie publique)	31	3	9,7%	29	93,5%
Violence physique (autre endroit public)	1	1	100,0%		
Violence physique (endroit accessible au public)	18	1	5,6%	17	94,4%
Violence sexuelle (transport public)	1			1	100,0%
Violence sexuelle (voie publique)	2			2	100,0%
Violence sexuelle (endroit accessible au public)	1			1	100,0%
Violence psychique (voie publique)	7	1	14,3%	6	85,7%
Violence psychique (autre endroit public)	3			3	100,0%
Violence psychique (endroit accessible au public)	6			6	100,0%
Total	PA	PA	PA	PA	PA



PH Autre

Figure criminelle / Âge	Nombre total de faits avec au moins 1 suspect identifié	Mineur	%	Majeur	%
Cyberharcèlement	4			4	100,0%
Fraude à l'identité	8	1	12,5%	7	87,5%
Total	PA	PA	PA	PA	PA



Partie 2: Niveau SUSPECTS-FAIT (comptage du nombre de combinaisons suspect-fait)

2.1. Nombre de suspects-fait selon le sexe des suspects identifiés (TOP 5 des catégories principales)

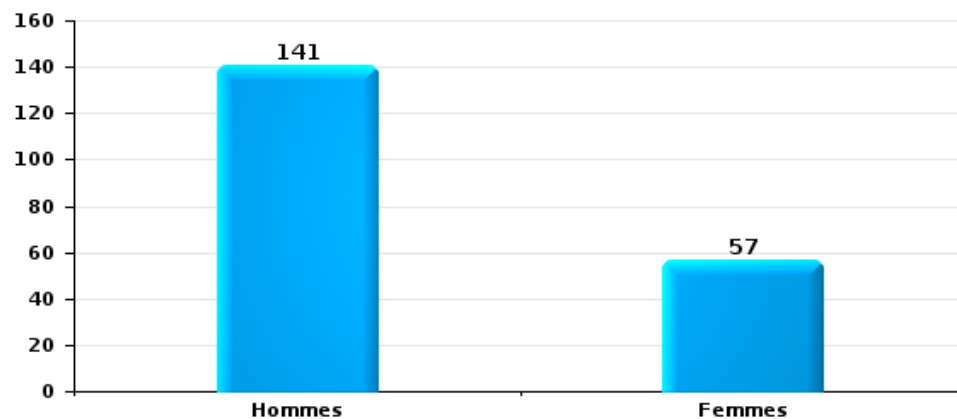
Lorsqu'un même suspect a commis plusieurs faits durant la période considérée, il est aussi comptabilisé plusieurs fois (voir également la note méthodologique)

MEETJESLAND CENTRUM

2023

Vol et extorsion

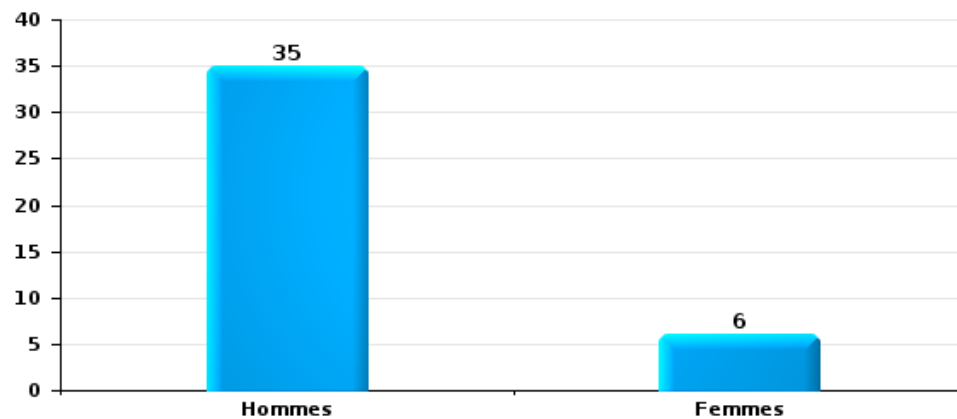
Nombre de suspects-fait selon le sexe





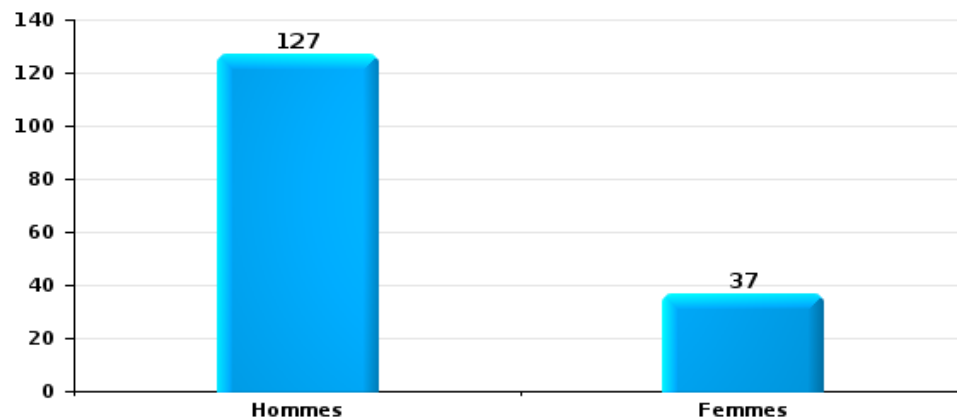
Dégradation de la propriété

Nombre de suspects-fait selon le sexe



Infr. contre l'intégrité physique

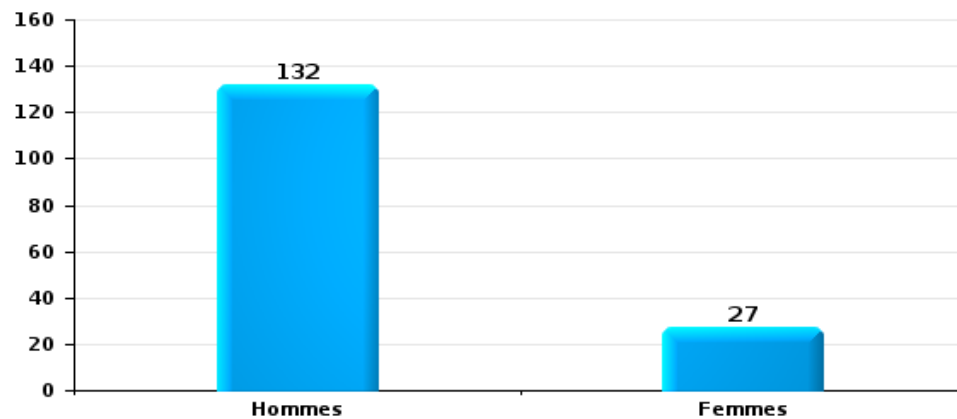
Nombre de suspects-fait selon le sexe





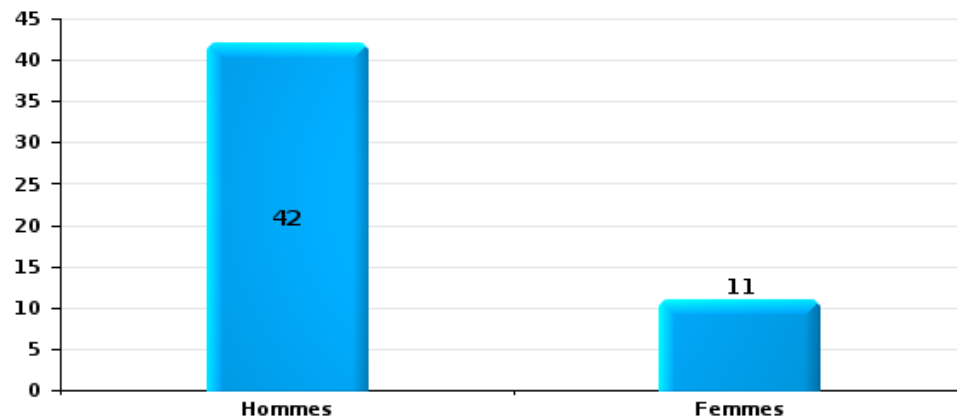
Drogues

Nombre de suspects-fait selon le sexe



Fraude

Nombre de suspects-fait selon le sexe





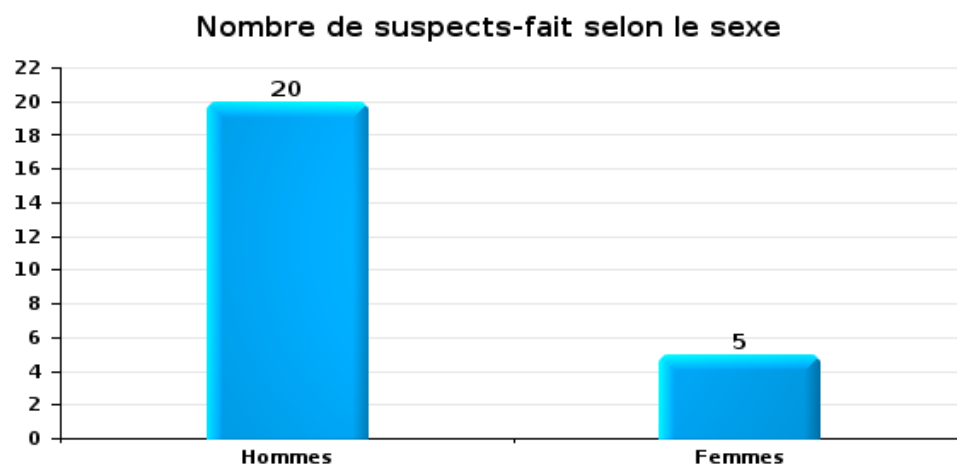
2.2. Nombre de suspects-fait selon le sexe des suspects identifiés (TOP 5 des figures criminelles)

Lorsqu'un même suspect a commis plusieurs faits durant la période considérée, il est aussi comptabilisé plusieurs fois (voir également la note méthodologique)

MEETJESLAND CENTRUM

2023

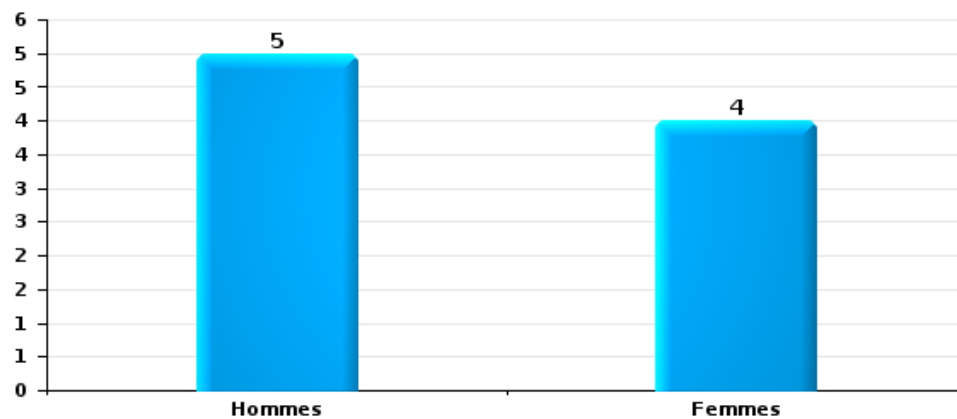
Cambriolage dans bâtiment (total)





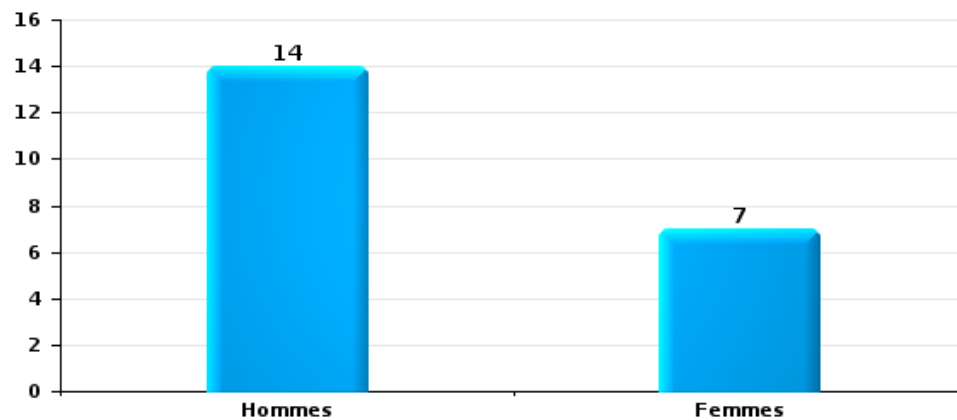
Dégradation de voiture

Nombre de suspects-fait selon le sexe



Vol de vélo

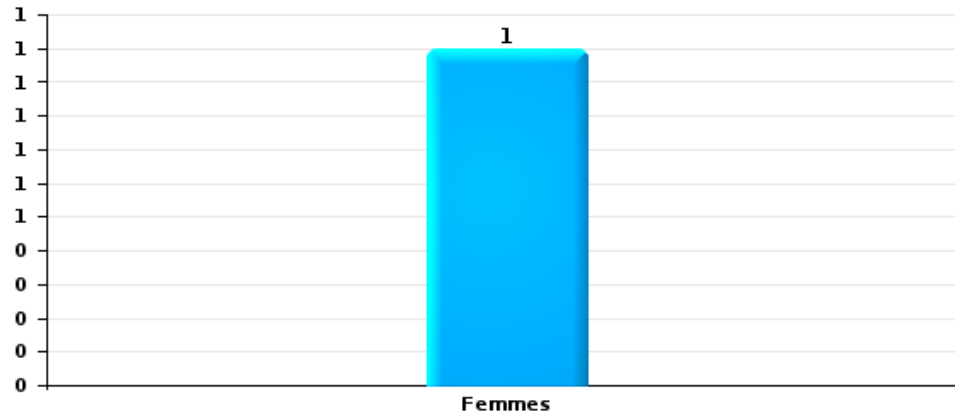
Nombre de suspects-fait selon le sexe





Vol à la tire

Nombre de suspects-fait selon le sexe





2.3. Nombre de suspects-fait selon l'âge des suspects identifiés (TOP 5 des catégories principales)

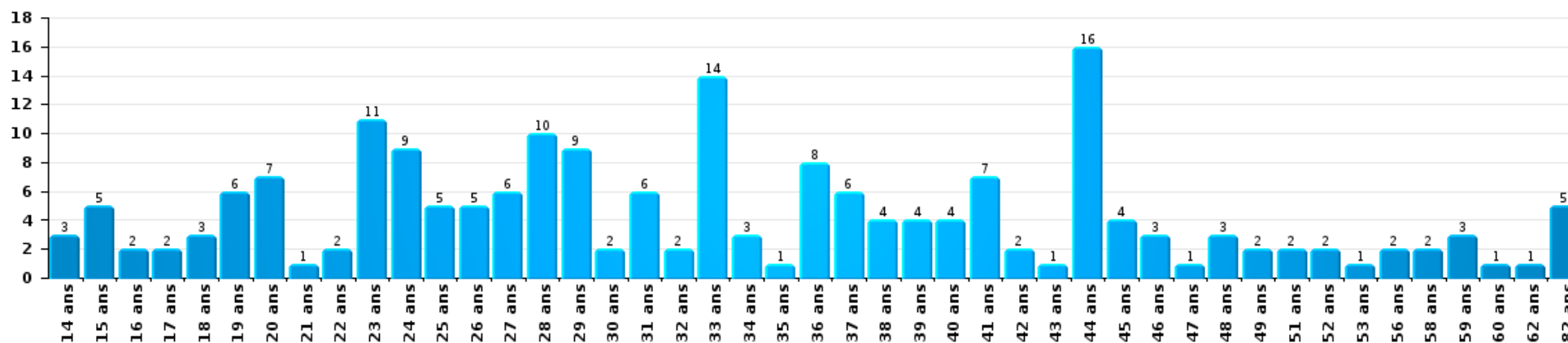
1) Lorsqu'un même suspect a commis plusieurs faits durant la période considérée, il est aussi comptabilisé plusieurs fois, qu'il ait le même âge ou non – 2) Les suspects au-dessous de 14 ans et à partir de 90 ans ne sont pas repris dans le tableau (voir également la note méthodologique)

MEETJESLAND CENTRUM

2023

Vol et extorsion

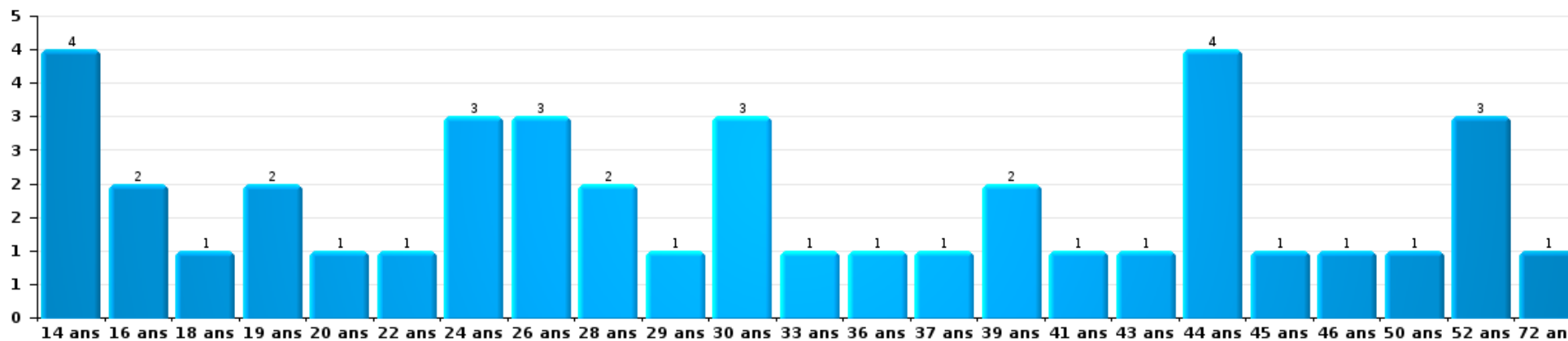
Nombre de suspects-fait par âge (chronologique)





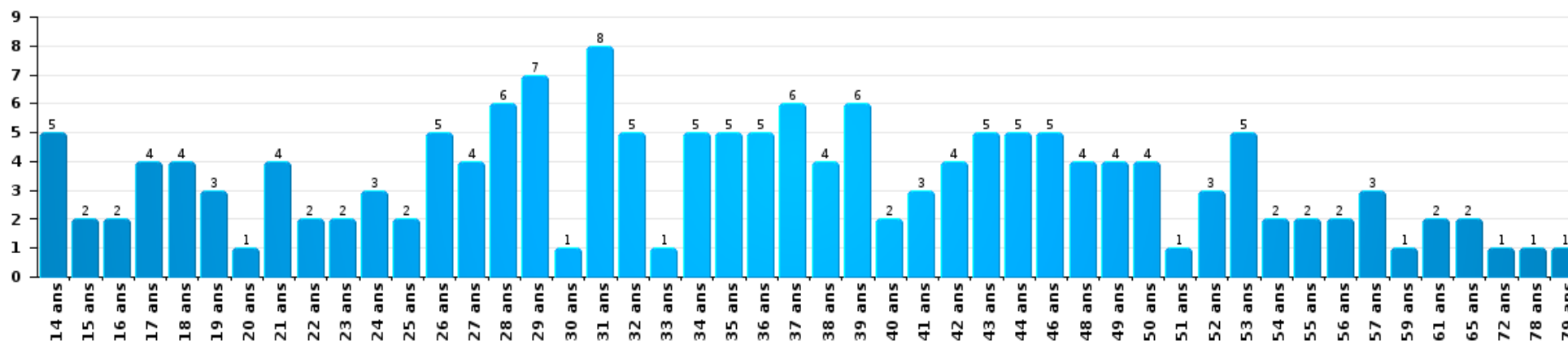
Dégradation de la propriété

Nombre de suspects-fait par âge (chronologique)



Infr. contre l'intégrité physique

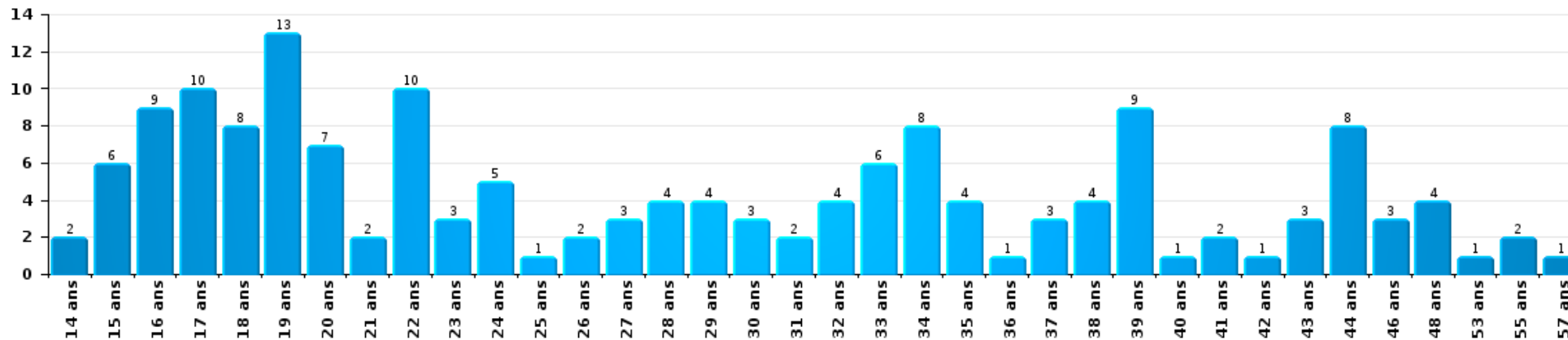
Nombre de suspects-fait par âge (chronologique)





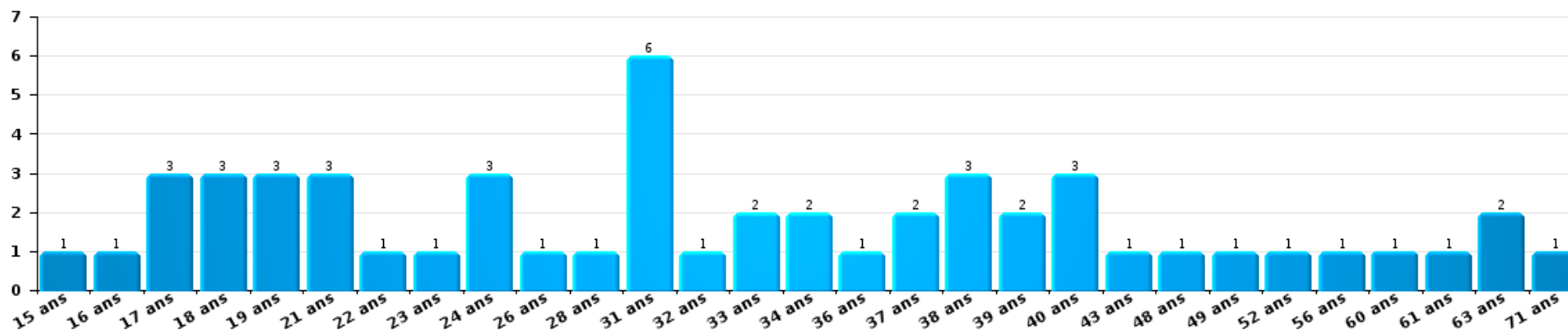
Drogues

Nombre de suspects-fait par âge (chronologique)



Fraude

Nombre de suspects-fait par âge (chronologique)





2.4. Nombre de suspects-fait selon l'âge des suspects identifiés (TOP 5 des figures criminelles)

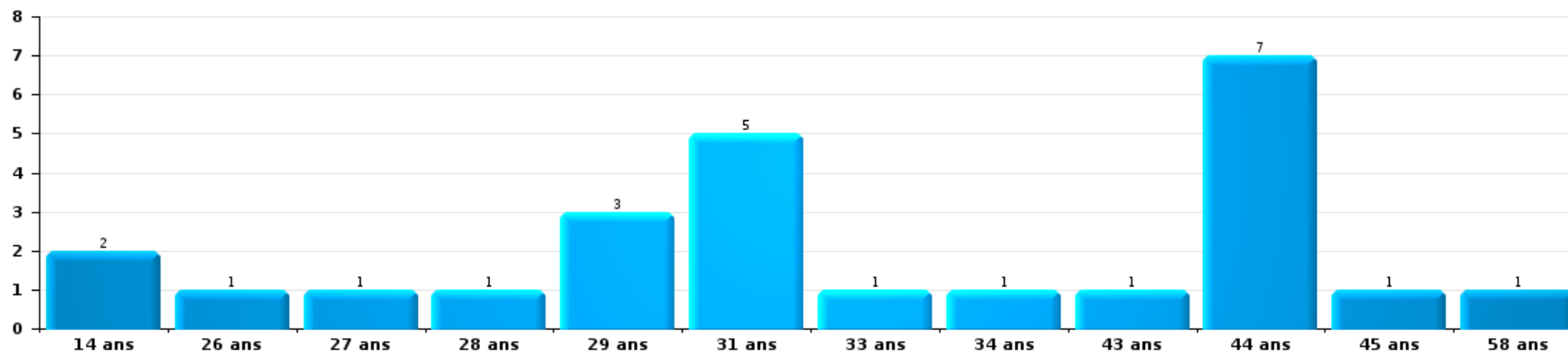
1) Lorsqu'un même suspect a commis plusieurs faits durant la période considérée, il est aussi comptabilisé plusieurs fois, qu'il ait le même âge ou non - 2) Les suspects au-dessous de 14 ans et à partir de 90 ans ne sont pas repris dans le tableau (voir également la note méthodologique)

MEETJESLAND CENTRUM

2023

Cambrionage dans bâtiment (total)

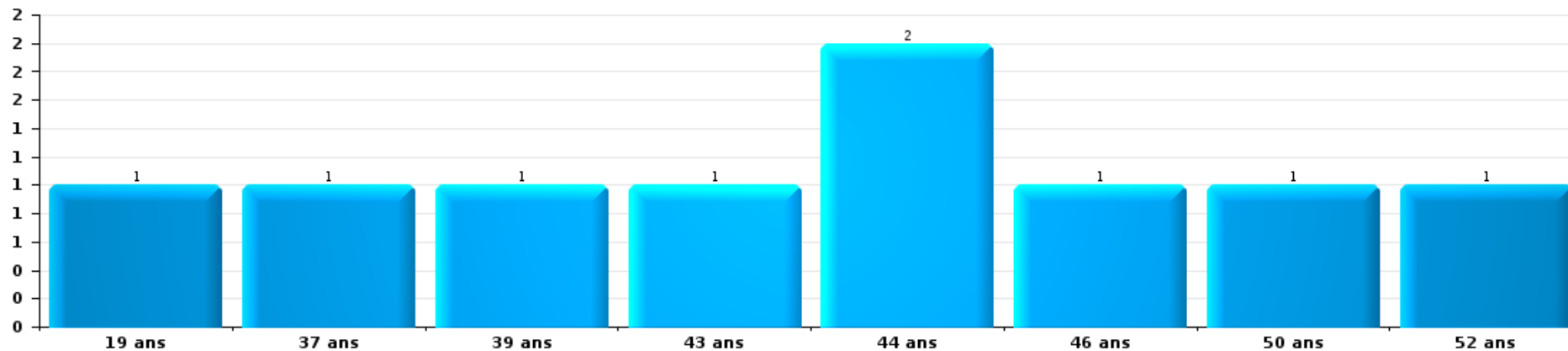
Nombre de suspects-fait par âge (chronologique)





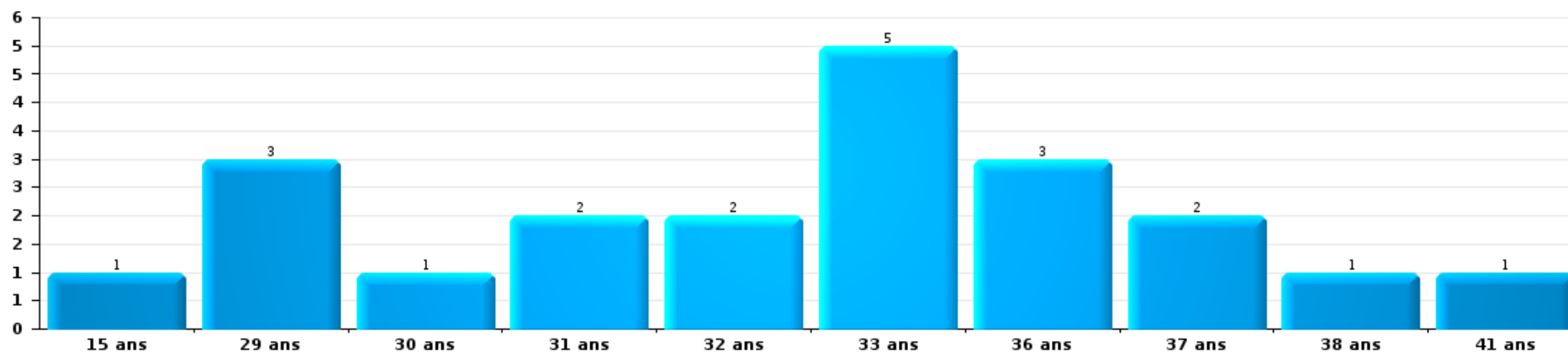
Dégradation de voiture

Nombre de suspects-fait par âge (chronologique)



Vol de vélo

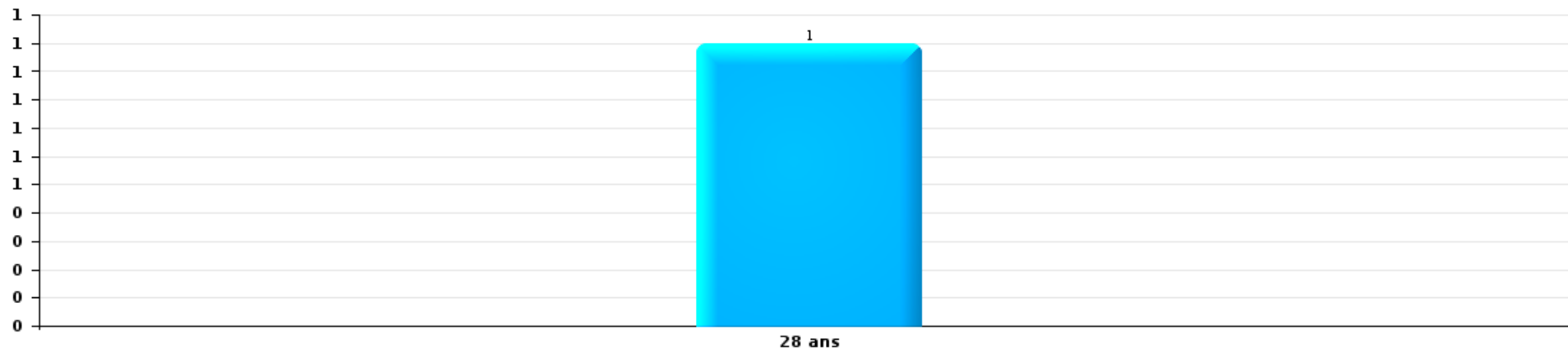
Nombre de suspects-fait par âge (chronologique)





Vol à la tire

Nombre de suspects-fait par âge (chronologique)



STATISTIQUES POLICIERES DE CRIMINALITE

LIEU DE PERPETRATION: ZONE DE POLICE

MEETJESLAND CENTRUM

***ANNEXE I: DETAIL PAR CATEGORIE DE DELIT
CODE PENAL***



MEETJESLAND CENTRUM

Infraction Code pénal

Infr. contre l'intégrité physique

			2000	2013	2014	2015	2016	2017	2018	2019	2020	2021	2022	2023
Assassinat	Autres	Acc.								1				
		Tent.	1											
	Sous-total	1								1				
Meurtre	Parricide (meurtre)	Tent.			1	1								
	Empoisonnement (meurtre)	Tent.										1		
	Non spécifié	Acc.				1								
	Autres	Acc.					1							
		Tent.	1	1	5	1	2	1	2	5	2	4		
Sous-total	1	1	6	3	3	1	2	5	2	5				
Torture et maltraitance	Torture	Acc.											1	1
	Traitement inhumain	Acc.				1	2	1					1	1
	Traitement dégradant	Acc.		1		1			1		1	1		
	Non spécifié	Acc.		1										
Sous-total			2	2	1	1	2	2		1	1	2	2	
Coups et/ou blessures vol. en sphère familiale	Entre partenaires ou ex-partenaires	Acc.	25	61	57	77	72	80	102	96	118	117	121	119
	Lors d'un différend familial en général	Acc.	26											
	Par les parents envers un mineur	Acc.	1	6	7	2	10	7	10	11	5	7	5	11
	Par les parents envers personne vulnérable	Acc.			1		1	1						
	Envers les parents	Acc.	1	7	15	8	4	11	9	7	8	9	7	8
	Envers d'autres ascendants directs ou collatéraux	Acc.	2	4	7	3	2	5	6	5	8	5	9	3
Sous-total		55	78	87	90	89	104	127	119	139	138	142	141	



Infr. contre l'intégrité physique

			2000	2013	2014	2015	2016	2017	2018	2019	2020	2021	2022	2023
Coups et/ou blessures vol. hors sphère familiale	Bagarres (=coups réciproques)	Acc.	28	31	32	35	33	23	42	37	41	44	39	41
	Coups envers fonctionnaire de police	Acc.	4	3		9	5	7	3	5		2	3	6
	Envers un mineur par une pers. ayant autorité	Acc.	2	2	5	5	2	5	4	3	1	2	1	4
	Envers un mineur qualité de l'auteur inconnue	Acc.	5	8	10	8	3	10	10	17	6	13	9	19
	Envers pers. vulnérable par pers. ayant autorité	Acc.							1					
	Envers pers. vulnérable (qualité auteur inconnue)	Acc.			1	2		1						
	Envers un mineur par cohabitant sans rel. Autorité	Acc.										1		2
	Envers un arbitre de manifestation sportive	Acc.					1							
	Coups envers personnel transport public	Acc.											1	
	Coups envers personnel autre service public	Acc.			1		2	1	1		1			1
	Coups envers profession médicale	Acc.			2						1		3	4
	Coups envers personnel institut d'enseignement	Acc.		3	3	5	3	1	5	3	1	1	1	3
		Tent.			1									
	Acc.	90	104	97	97	98	77	71	83	81	73	71	72	
	Tent.	1									1		1	
	Sous-total	130	151	152	161	147	125	137	148	132	137	128	153	
Abstention coupable	Acc.				2	1								
	Sous-total				2	1								
Autres infr. volontaires. c/ l'intégrité phys.	Privation de soins à enfant ou personne vulnérable	Acc.						1				1	1	1
	Abandon d'enfant dans le besoin	Acc.	1		1									
	Administration substances nuisibles	Acc.		1		2	1		1		1		1	
	Entrave méchante à la circulation	Acc.	2	9	9	14	6	12	11	11	6	4	5	4
	Voies de faits et violences légères	Acc.	17	36	43	42	35	45	36	27	4	2	5	7
	Sous-total	20	45	54	57	43	59	47	39	10	8	11	13	
Infr. involontaires contre l'intégrité physique	Homicides involontaires	Acc.							1					
	Coups et/ou blessures involontaires	Acc.	11	3	1	1	4	2				2	1	4
	Abstention d'entretien enfant/personne vulnérable	Acc.			1			1						
	Causer un accident de chemin de fer	Acc.	1											
	Morsure de chien	Acc.		12	6	5	7	6	2	9	2	8	3	8
	Non spécifié	Acc.					1							
	Sous-total	12	15	8	6	12	9	3	9	2	10	4	12	
	Total	219	292	309	320	296	300	318	321	286	299	287	321	



Infr. contre la liberté individuelle

			2000	2013	2014	2015	2016	2017	2018	2019	2020	2021	2022	2023
Prise d'otages	Acc.										1			1
	Sous-total										1			1
Enlèvement de mineur ou personne vulnérable	Enlèvement parental	Acc.							2					1
		Tent.					1	1						
	Autre enlèvement	Acc.	1											
		Tent.			1	1	1							
Sous-total			1	1	1	1	2	3						1
Détention par un particulier	Acc.		2	1	1	2	1	3	1	3		1		1
	Sous-total		2	1	1	2	1	3	1	3		1		1
Total			3	1	2	2	2	5	4	3	1	1		3



Infr. contre les mœurs

			2000	2013	2014	2015	2016	2017	2018	2019	2020	2021	2022	2023
Viol n'ayant pas causé la mort	Victime < 10a	Acc.	2		1	3	1		3	1	1	2		
	Victime 10a - 14a	Acc.	2	2	2	3			2	4	2	4	1	
		Tent.								1				
	Victime 14a - 16a	Acc.	1	1	2	1	1	3			3	1	3	
	Victime 16a - 18a	Acc.	1		2	2	3	1	3	5	1	2		
	Victime majeure	Acc.	5	3	7	6	7	3	15	6	5	9	2	
	Tent.	1							1			1		
	Sous-total		12	6	14	15	12	7	24	17	12	19	6	
Viol avec conséquence inconnue		Acc.	2											
		Sous-total	2											
Viol n'ayant pas causé la mort (nvCPS)	Victime < 16a	Acc.											4	5
	Victime 16a - 18a	Acc.												1
	Victime majeure	Acc.											4	10
		Tent.											1	
	Sous-total												9	16
Attentat à la pudeur avec violence / menace	Victime < 16a	Acc.	2	3	1	1	1	3	1	3	4	2	1	
	Victime 16a - 18a	Acc.						3				1		
	Victime majeure	Acc.	1	8	2	5	1	4	2	5	10	6	2	
	Sous-total		3	11	3	6	2	10	3	8	14	9	3	
Attentat à la pudeur sans violence / menace	Victime < 16a	Acc.	7	7	5	12	7	6	8	7	9	6	2	
		Tent.	1											
	Victime 16a - 18a	Acc.	1		4		2	2	3		6			
		Tent.			1				1					
	Victime âge inconnu	Acc.	2	3	3		1	1			1	3		
	Sous-total		11	10	13	12	10	9	12	7	16	9	2	
Attentat à la pudeur non spécifié		Acc.	1	1										
		Sous-total	1	1										
Atteinte intégrité sexuelle sans mort (nvCPS)	Victime < 16a	Acc.											2	6
		Tent.												1
	Victime 16a - 18a	Acc.											1	2
	Victime majeure	Acc.											2	8
	Sous-total												5	17



Infr. contre les mœurs

			2000	2013	2014	2015	2016	2017	2018	2019	2020	2021	2022	2023
Pornographie enfantine	Détention	Acc.		4	3		3	2	3	7	3	1	1	
	Distribution	Acc.		5	3	3	3	3	4	7	3	4		
	Accès pornographie enfantine via technologie	Acc.							1	1				
	Non spécifié	Acc.		1		1		1						
		Sous-total		10	6	4	6	6	8	15	6	5	1	
Pornographie		Acc.			2		1	1						
		Sous-total			2		1	1						
Incitation à la débauche	Victime mineure	Acc.	2	4	3	7	3	1	1	8	1	1		
	Tent.			1										
	Age victime inconnu	Acc.			1					1				
	Autre publicité pour débauche	Acc.				1								
		Sous-total	2	5	4	8	3	1	1	9	1	1		
Exploitation de la débauche d'autrui	Victime mineure	Acc.	2			1								
	Victime majeure	Acc.			1	2	1			5	1	5		
		Sous-total	2		1	3	1			5	1	5		
Outrage public aux bonnes mœurs	Actions (exhibitionnisme, etc.)	Acc.	3	2	6	7	1	4	6	15	5	6	4	
	Ecrits, images, objets	Acc.	2	1	1		3	2	6	8	1	4	2	
	Obscénités en public	Acc.								1		1		
	Exhibitionnisme (nvCPS)	Acc.												3
	Contenu pornographique extrême ou violent (nvCPS)	Acc.												1
		Sous-total	5	3	7	7	4	6	12	24	6	11	6	4
Voyeurisme	Observation/enregistrement de nudité ou intimité	Acc.						1	2	1	3	2	1	
	Diffusion enregistrement nudité ou intimité	Acc.					1	1	1	1	3	3	4	
		Sous-total					1	2	3	2	6	5	5	
Voyeurisme direct (nvCPS)	Victime < 16a	Acc.												1
	Victime majeure	Acc.											1	
		Sous-total											1	1
Voyeurisme via moyen technique ou autre (nvCPS)	Victime < 16a	Acc.												1
	Victime majeure	Acc.											1	1
		Sous-total											1	2
Diffusion de contenu à caractère sexuel (nvCPS)	Victime < 16a	Acc.											2	1
	Victime majeure	Acc.												2
		Sous-total											2	3



Infr. contre les mœurs

			2000	2013	2014	2015	2016	2017	2018	2019	2020	2021	2022	2023
Diffusion contenu sex. but méchant/lucrat. (nvCPS)	Victime < 16a	Acc.												3
	Victime 16a - 18a	Acc.											1	
	Victime majeure	Acc.											1	3
		Tent.												
		Sous-total											2	7
Grooming (contact par ICT avec mineur < 16 ans)		Acc.				8	3		1	1	2	1	1	
		Tent.										1	1	
		Sous-total				8	3		1	1	2	2	2	
Grooming online - avec ICT (nvCPS)	Victime < 16a	Acc.										1		
		Sous-total										1		
Exploitation sexuelle mineurs-prostitution (nvCPS)	Incitation à la débauche/prostit. (nvCPS)	Acc.												3
		Sous-total												3
Images d'abus sexuels de mineurs (nvCPS)	Production/diffusion images abus sexuels (nvCPS)	Acc.											5	6
	Détention/acquisition images abus sexuels (nvCPS)	Acc.										1		3
		Sous-total										1	5	9
Abus de la prostitution - personne majeure (nvCPS)		Acc.											1	
		Sous-total											1	
		Total	38	46	50	63	43	42	64	88	64	68	51	62



Infr. contre autres valeurs morales et sentiments

			2000	2013	2014	2015	2016	2017	2018	2019	2020	2021	2022	2023	
Harcèlement	Harcèlement par téléphone (OLD)	Acc.	19												
		Acc.	6	125	123	103	113	92	113	118	103	94	94	76	
	Sous-total	25	125	123	103	113	92	113	118	103	94	94	76		
Violation de sépulture		Acc.	5	2		2		2	7	5					
		Sous-total	5	2		2		2	7	5					
Violation du secret professionnel		Acc.	1			1		1	1	3			1		
		Sous-total	1			1		1	1	3			1		
Atteinte à l'honneur	Calomnie et diffamation	Acc.	13	21	24	27	27	13	13	17	10	11	11	14	
	Déclaration calomnieuse	Acc.		3	1	2		1	2	1	1		1	1	
	Imputation calomnieuse	Acc.	4	2	2	6	3	1		2	2	1		3	
	Divulgation méchante	Acc.	1			1		1		1					
		Tent.	1												
	Injures (Délit)	Acc.	2	12	7	3	5	3	2	7	1	5	6	9	
	Sous-total	21	38	34	39	35	19	17	28	14	17	18	27		
Vie privée	Intrusion de nuit	Acc.	2												
	Violation de domicile par un particulier	Acc.	7	5	9	5	2	7	4	5	7	1	7	4	
	Violation du secret des lettres	Acc.		13			1	1	4	1	4		2	1	
	Sous-total	9	18	9	5	3	8	8	6	11	1	9	5		
Tapage nocturne		Acc.	52	16	20	20	20	5	15	17	11	11	10	5	
		Sous-total	52	16	20	20	20	5	15	17	11	11	10	5	
Abus d'informations issues d'un dossier pénal		Acc.			1										
		Sous-total			1										
Violation de communication par particulier		Acc.				1				1			1		
		Sous-total				1				1			1		
Abus faiblesses de personnes		Acc.				1		2							
		Sous-total				1		2							
Vie privée mœurs: publication identité victime		Acc.						2		1	4	1	1	2	
		Sous-total						2		1	4	1	1	2	
Cyberlokkng (leurre de mineur par ICT)		Acc.											1		
		Sous-total											1		
Attirer ou utiliser mineur ou personne vulnérable		Acc.								1					
		Sous-total								1					



Infr. contre autres valeurs morales et sentiments

			2000	2013	2014	2015	2016	2017	2018	2019	2020	2021	2022	2023
Occupation bien d'autrui (squatter)	Pénétrer / occuper / séjourner (bien non habité)	Acc.								1			2	4
	Pénétrer / occuper / séjourner (bien habité)	Acc.											1	
		Sous-total								1			3	4
		Total	113	199	187	172	171	131	161	181	143	124	138	119



Infr. relative au statut juridique de l'enfant

			2000	2013	2014	2015	2016	2017	2018	2019	2020	2021	2022	2023
Non-représentation d'enfants	Par les parents	Acc.	2	1		1	2							
		Sous-total	2	1		1	2							
Suppression d'un enfant		Acc.				1								
		Sous-total				1								
		Total	2	1		2	2							



Vol et extorsion

			2000	2013	2014	2015	2016	2017	2018	2019	2020	2021	2022	2023
Vol avec circ. aggr.	Avec violence	Acc.	9	5	4	4	6	12	9	8	5	4	3	2
		Tent.		2		2	1			1				
	Sans violence	Acc.	156	181	178	149	148	115	131	113	83	59	67	118
		Tent.	48	83	71	55	40	37	73	40	28	31	41	49
Sous-total			213	271	253	210	195	164	213	162	116	94	111	169
Vol sans circ. aggr.	Avec violence	Acc.	3	7	2	8	9	4	3	8	8	9	6	4
		Tent.	1		1	1		1		1				
	Sans violence, Vol à la tire	Acc.	75	28	35	20	14	11	12	16	8	4	10	8
		Tent.		1							1			
	Sans violence, Vol d'usage	Acc.	2	4		1			2	2	2	1		
		Tent.												
	Sans violence, Vol domestique	Acc.	20	27	13	22	8	16	12	8	16	16	4	7
		Tent.						1					1	
	Sans violence	Inc.	1											
		Acc.	579	459	466	413	378	364	396	394	275	247	311	369
Tent.	16	12	5	2	6	13	10	5	7	3	4	4	10	
Sous-total			697	538	522	466	416	409	436	433	318	280	336	398
Vol non spécifié		Acc.	10						1	1			1	
		Tent.	9											
	Sous-total	19							1	1			1	
Extorsion		Acc.	3	9	3	9	8	15	9	4	12	4	6	13
		Tent.		16	5	4	2	3	2	4	5	5	11	3
	Sous-total	3	25	8	13	10	18	11	8	17	9	17	16	
Maraudage		Acc.	1											
		Sous-total	1											
Total			933	834	783	689	621	591	661	604	451	383	465	583



Fraude

			2000	2013	2014	2015	2016	2017	2018	2019	2020	2021	2022	2023
Blanchiment d'argent	Acc.			2			1	2	1	3	4	1	6	2
	Sous-total			2			1	2	1	3	4	1	6	2
Recel	Recel simple	Acc.	1	1	4	4	1	1	2	1	3	2	2	3
	Recel qualifié	Acc.	4											
	Non spécifié	Acc.	1											
	Sous-total		6	1	4	4	1	1	2	1	3	2	2	3
Grivèlerie	Carburant / lubrifiant	Acc.	3			6	2	2		1			1	1
	Boissons et aliments	Acc.		2	4	2		1					2	5
	Voiture de location	Acc.	1			1	1			2	4	1	3	4
	Logements	Acc.		1						1			1	
	Sous-total		4	3	4	9	3	3		4	4	1	7	10
Corruption privée	Acc.			1										
	Tent.			1										
	Sous-total			2										
Détournement et destruction frauduleuse	Cel frauduleux	Acc.	440	13	9	18	5	2	7	8	9	4	5	8
		Tent.	1											
	D'argent, de papiers, etc.	Acc.		1		1	1				1			
	De pièces judiciaires	Acc.				1								
	D'objets saisis	Acc.			1			1	2	2	1			
	De biens mobiliers des époux	Acc.	2											
	D'héritage	Acc.												1
Non spécifié	Acc.	7				2				1	2	1	1	
Sous-total		450	14	10	20	8	3	9	10	12	6	6	10	
Escoquerie	Fraude par internet	Acc.		28	37	46	41	40	63	115	129	129	148	150
		Tent.		17	6	23	9	4	13	22	17	9	4	5
	Escoquerie sans internet	Acc.		25	18	26	9	20	18	13	15	9	19	17
		Tent.		4	3	9	5	2	4	4	1	2	1	1
	Non spécifié	Acc.	19											
		Tent.	5											
Sous-total		24	74	64	104	64	66	98	154	162	149	172	173	
Tromperie	Marchandises vendues / travail fourni	Acc.	2											
	Endossement frauduleux de factures	Tent.	1											
	Sous-total		3											



Fraude

			2000	2013	2014	2015	2016	2017	2018	2019	2020	2021	2022	2023
Abus de confiance et infr. apparentées	Abus de confiance	Acc.	26	25	25	28	19	27	23	31	17	20	33	29
		Tent.			1									
	Abus des faiblesses	Acc.	2			1		1	3	3	1	3	4	2
		Sous-total	28	25	26	29	19	28	26	34	18	23	37	31
Abus de biens sociaux	Par des sociétés	Acc.									1			
	Non spécifié	Acc.												1
	Autres	Acc.								1				
		Sous-total								1	1			1
Infr. liées à l'insolvabilité	Non spécifié	Acc.							2					1
		Sous-total							2					1
Insolvabilité frauduleuse		Acc.							1		2			
		Sous-total							1		2			
Chèques sans provision		Acc.	5											
		Sous-total	5											
		Total	520	121	108	166	96	103	139	207	206	182	230	231



Dégradation de la propriété

			2000	2013	2014	2015	2016	2017	2018	2019	2020	2021	2022	2023	
Incendie volontaire	Dans lieu habité (de jour)	Acc.		1	1		1	1		1	1	1	2	2	
		Tent.			1				1					1	
	Dans lieu habité (de nuit)	Acc.		2		2		1						1	2
		Tent.									1				
	Dans lieu habité (moment indéterminé)	Acc.			1										
		Tent.		1		1									
	Dans un autre lieu (de jour)	Acc.	1	1	3	1	5	4	2	2	2	1	3	4	3
		Tent.	1				1	1							
	Dans un autre lieu (de nuit)	Acc.	2	2	10	11	6	4	6	3	3	3	1	5	7
		Tent.				2									
Dans un autre lieu (moment indéterminé)	Acc.	3	2	4	1	5	1	3	1						
	Tent.		1		1		1								
Non spécifié	Tent.	1													
Sous-total			8	10	20	19	18	13	12	8	5	5	13	14	
Destruction par explosion volontaire	Dans lieu habité (de nuit)	Acc.		1											
		Acc.	1											1	
	Dans un autre lieu (de nuit)	Tent.	1		1										
Sous-total			2	1	1								1		
Incendie involontaire		Acc.	24	30	22	18	31	28	11	27	7	10	11	7	
		Tent.	1												
	Sous-total			25	30	22	18	31	28	11	27	7	10	11	7
Destruction, dénaturation, dégradation	Avec circ. aggr.	Acc.	14	2	5	2	1	1	1	2	3	3	3		
		Acc.				1	1	1	3	7	2				
	Destruction de biens agricoles	Acc.													
		Acc.	6												
Sous-total			20	2	5	3	2	2	4	9	5	3	3		
Vandalisme	Sur véhicules	Acc.	85	142	98	105	71	79	113	95	56	76	61	72	
	Sur autres biens mobiliers	Acc.	123	34	21	32	31	21	24	37	29	28	24	21	
	Graffitis	Acc.	1	1	23	9	8	6	4	2	4	6	5	1	
	Autres détériorations sur biens immobiliers	Acc.	104	145	108	108	117	141	89	95	62	85	97	81	
	Dégradation de clôture	Acc.	29	5	13	7	8	7	9	3	1	1	2	3	
Sous-total			342	327	263	261	235	254	239	232	152	196	189	178	
Total			397	370	311	301	286	297	266	276	169	214	217	199	



Infr. contre la sécurité publique

			2000	2013	2014	2015	2016	2017	2018	2019	2020	2021	2022	2023
Organisation criminelle	Acc.							1						
	Sous-total							1						
Association de malfaiteurs	Acc.					2	2		2		2		1	3
	Sous-total					2	2		2		2		1	3
Evasion de prisonniers	Evasion simple	Acc.							2	1		1	1	1
	Non-entrée de congé	Acc.			1							1		
	Non-respect surveillance électronique	Acc.			1		2	1	2		1	3	2	13
	Non spécifié	Acc.	32		1				1			1		
	Sous-total		32		3		2	1	5	1	1	6	3	14
Menaces	Menace d'attentat	Acc.		1				1	1	1	3	1		
	Verbales	Acc.	127	41	46	66	45	54	44	60	42	42	43	47
	Ecrites	Acc.	7	31	26	27	18	23	27	43	21	21	17	23
	Par gestes, emblèmes	Acc.	32	15	20	16	20	18	22	28	22	21	17	39
	Alerte à la bombe	Acc.			1		2		1	1			2	3
	Non spécifié	Acc.	3											
	Sous-total		169	88	93	109	85	96	95	133	88	85	79	112
	Total		201	88	96	111	89	98	102	134	91	91	83	129



Infr. contre l'autorité publique

			2000	2013	2014	2015	2016	2017	2018	2019	2020	2021	2022	2023
Violence c/ personnes investies autorité publique	Acc.		1		1		2	1						1
	Sous-total		1		1		2	1						1
Rébellion	Rébellion armée	Acc.	2	1	1	1	2	1	3	1	1	7	2	4
	Rébellion non armée	Acc.	10	15	23	22	27	24	26	28	32	28	31	26
	Non spécifié	Acc.							2	1				1
	Sous-total		12	16	24	23	29	25	31	30	33	35	33	31
Outrages	Acc.		6	3	5	4		4		2	1	1	3	3
	Sous-total		6	3	5	4		4		2	1	1	3	3
Autres infractions	Bris de scellés	Acc.					1		2	2	1			1
	Tent.								1					
	Entraves exercice fonction judiciaire	Acc.	1	1										
	Imprimés sans éditeur responsable	Acc.	1											
	Sous-total		2	1			1		3	2	1		1	
	Total		21	20	30	27	32	30	34	34	35	36	37	35



Infr. contre la foi publique

			2000	2013	2014	2015	2016	2017	2018	2019	2020	2021	2022	2023
Faux en écritures	Faux en écritures	Acc.	14	23	18	11	11	15	11	12	13	9	4	5
	Usage de faux en écrit. et écrit. falsifiées	Acc.	3	1	1	1	3	3		2	6	2	3	
		Sous-total	17	24	19	12	14	18	11	14	19	11	7	5
Usurpation	De fonctions	Acc.	1	1	1				1		2	1		
	De titres	Acc.				2			1					
	De grades	Acc.							1					
	De costumes, de décorations, etc.	Acc.			1								1	
	De nom	Acc.		7	6	4	4	7	12	10	18	15	16	18
	Sous-total	1	8	8	6	4	7	15	10	20	16	17	18	
Contrefaçon / falsification	Contrefaçon	Acc.		2	3	1			1	3			3	2
	Falsification	Acc.			1			1	1			2	1	2
		Sous-total		2	4	1		1	2	3		2	4	4
Fausses monnaies	Emission	Acc.	2	2	1	3				5	2	2	2	
	Non spécifié	Acc.	1							1				
	Autres	Acc.			1	1	1			1	1	1		
		Tent.	1											
	Sous-total	4	2	2	4	1			7	3	3	2		
Faux en justice	Faux témoignage	Acc.	1											
	Fausses déclarations	Acc.	4	3		1		1	2		2	1	1	
	Faux serment	Acc.				1								
	Sous-total	5	3		1	1	1	2		2	1	1		
	Total	27	39	33	24	20	27	30	34	44	33	31	27	



MEETJESLAND CENTRUM

Infraction Code pénal

Infr. contre la famille

		2000	2013	2014	2015	2016	2017	2018	2019	2020	2021	2022	2023
Abandon de famille	Acc.			1							1		
	Sous-total			1							1		
Refus du droit aux relations personnelles	Acc.	53	60	39	50	60	33	58	57	41	34	55	56
	Tent.	1											
	Sous-total	54	60	39	50	60	33	58	57	41	34	55	56
Non-acquittement pension alimentaire	Acc.	12	2	1	6	4	2	2	1	1		1	
	Sous-total	12	2	1	6	4	2	2	1	1		1	
Mariage forcé	Acc.												1
	Sous-total												1
Total		66	62	41	56	64	35	60	58	42	35	56	57

Criminalité informatique

		2000	2013	2014	2015	2016	2017	2018	2019	2020	2021	2022	2023
Hacking	Acc.		4	7	9	4	9	10	11	21	16	21	26
	Tent.		1				1	1		1	1		
	Sous-total		5	7	9	4	10	11	11	22	17	21	26
Faux en informatique	Acc.		2	1	2	3	1	2	7	37	16	24	18
	Tent.				1						1		
	Sous-total		2	1	3	3	1	2	7	37	17	24	18
Fraude informatique	Acc.		24	16	17	17	22	29	36	112	136	155	132
	Tent.		4	7	1	1	1	2	3	9	5	4	1
	Sous-total		28	23	18	18	23	31	39	121	141	159	133
Sabotage	Acc.		16	2		1	1	1		3	1	1	1
	Sous-total		16	2		1	1	1		3	1	1	1
Total			51	33	30	26	35	45	57	183	176	205	178



Exercice illégal de l'autorité publique

		2000	2013	2014	2015	2016	2017	2018	2019	2020	2021	2022	2023
Concussion	Acc.	1											
	Sous-total	1											
Détenition par fonctionnaire public	Acc.											1	
	Sous-total											1	
Violation de domicile par fonctionnaire public	Acc.							1					
	Sous-total							1					
Actes arbitraires	Acc.	1										1	
	Sous-total	1										1	
Prise d'intérêt	Acc.				1								
	Sous-total				1								
Total		2			1			1				2	

Marchand de sommeil

		2000	2013	2014	2015	2016	2017	2018	2019	2020	2021	2022	2023
Sans circ. aggr.	Acc.					1			1	1			
	Sous-total					1			1	1			
Avec circ. aggr.	Acc.						2						
	Sous-total						2						
Total						1	2		1	1			

Exploitation de la mendicité

		2000	2013	2014	2015	2016	2017	2018	2019	2020	2021	2022	2023
Incitation à la mendicité	Acc.					2							
	Sous-total					2							
Exploitation de la mendicité d'autrui	Acc.				1					2			
	Sous-total				1					2			
Total					1	2				2			



Traite des êtres humains

		2000	2013	2014	2015	2016	2017	2018	2019	2020	2021	2022	2023
Exploitation sexuelle	Acc.								1				
	Sous-total								1				
Exploitation économique	Acc.		1								1		1
	Sous-total		1								1		1
Crimes et délits forcés	Acc.									1			
	Sous-total									1			
Production ou diffusion de pornographie enfantine	Acc.		1										
	Sous-total		1										
	Total		2						1	1	1		1

Autres infractions Code pénal

		2000	2013	2014	2015	2016	2017	2018	2019	2020	2021	2022	2023
	Acc.		2	1		1	1		1		2	1	
	Sous-total		2	1		1	1		1		2	1	
	Total		2	1		1	1		1		2	1	

Contravention Code pénal

		2000	2013	2014	2015	2016	2017	2018	2019	2020	2021	2022	2023
Injures (Contravention)	Acc.	24											
	Sous-total	24											
Destruction d'animaux (Contravention)	Acc.	4											
	Sous-total	4											
Autres contraventions CP	Acc.	46											
	Sous-total	46											
	Total	74											



STATISTIQUES POLICIERES DE CRIMINALITE

LIEU DE PERPETRATION: ZONE DE POLICE

MEETJESLAND CENTRUM

***ANNEXE II: DETAIL PAR CATEGORIE DE DELIT
LOIS SPECIALES***



MEETJESLAND CENTRUM

Infraction Lois spéciales

Drogues			2000	2013	2014	2015	2016	2017	2018	2019	2020	2021	2022	2023	
Détention		Acc.	37	174	130	160	147	123	168	204	162	229	143	152	
		Tent.	1												
		Sous-total	38	174	130	160	147	123	168	204	162	229	143	152	
Usage	Usage en groupe	Acc.	16												
		Tent.	1												
	Usage individuel	Acc.	24												
		Faciliter l'usage		8	19	14	12	18	17	14	3	12	1	8	
	Incitation à l'usage	Acc.	1			1	1		1				1	1	
	Désordre, scandale ou danger dans un espace public	Acc.					4	2	10	10	3			8	
	Sous-total	42	8	19	15	13	22	20	24	13	15	2	17		
Importation et exportation		Acc.	19	4	2	2	1	8	5	3	1	1	1	2	
		Sous-total	19	4	2	2	1	8	5	3	1	1	1	2	
Fabrication		Acc.	1	7	23	6	9	11	8	6	5	8	5	2	
		Tent.		2		1	1	1	1						
		Sous-total	1	9	23	7	10	12	9	6	5	8	5	2	
Commerce		Acc.	12	47	48	45	57	47	48	29	33	48	24	27	
		Tent.	1										1		
		Sous-total	13	47	48	45	57	47	48	29	33	48	25	27	
Autres		Acc.		3		1	1	2	2	3			1	1	
		Sous-total		3		1	1	2	2	3			1	1	
	Total	113	245	222	230	229	214	252	269	214	301	177	201		



Législation sur les étrangers			2000	2013	2014	2015	2016	2017	2018	2019	2020	2021	2022	2023
Transmigration illégale	Mariages simulés/blancs sans récompense/contrainte	Acc.			2	1	3	6	5	4	1	7	6	1
	Cohab. légale de complais. sans récompense/contr.	Acc.				1	1		2	2				1
	Accès au territoire	Acc.	4	3	1	5	1	3	5	1	5	6	5	4
	Séjour	Acc.	4	20	11	16	13	23	41	22	15	12	10	23
		Tent.									1			
	Éloignement	Acc.		1			1							
	Pas de port de documents d'identité ou de voyage	Acc.					1					1		1
	Inscription au registre des étrangers	Acc.		47	35	32	66	26	41	32	38	26	24	36
Reconnaissance fraudul. sans récompense/contrainte	Acc.							1	1	2	1		2	
	Sous-total		8	71	49	56	85	58	95	62	62	53	45	68
Trafic d'êtres humains	Acc.			3		1		1	1	2	1	1		
	Sous-total			3		1		1	1	2	1	1		
Traite d'êtres humains	Acc.	2												
	Tent.	1												
	Sous-total	3												
Aide au séjour illégal	Acc.												1	
	Sous-total												1	
Autres	Acc.	1			1				1		1			
	Sous-total	1			1				1		1			
	Total	12		71	52	57	86	58	97	63	65	54	47	68



Environnement			2000	2013	2014	2015	2016	2017	2018	2019	2020	2021	2022	2023
Déchets	Transport de déchets	Acc.		2	4	3	2		1	1			2	
	Déchets par professionnel	Acc.		9	8	4	2	1		3	4	3	2	3
	Déchets par particulier	Acc.		46	39	51	35	33	26	32	17	33	21	21
	Déchets par personne indéterminée	Acc.	14											
	Déchets: permis/autorisation	Acc.		1		1	1						1	
	Non spécifié	Acc.	3											
	Sous-total		17	58	51	59	40	34	27	36	21	36	26	24
Feux d'artifice		Acc.				1								2
	Sous-total				1									2
Autres que déchets	Urbanisme	Acc.	12	4	15	16	4	4	3	8	10	10	7	2
	Permis d'environnement	Acc.		2	1	3		1	1				1	
	Bruit	Acc.	17	1			1							
	Pollution de l'eau	Acc.	6	1	2	2	3		3			1	1	2
	Pollution de l'air	Acc.					1						1	
	Pollution du sol	Acc.						1			1		2	
	Autres nuisances en matière d'environnement	Acc.	13	1								10		
	Sous-total		48	9	18	21	9	6	7	8	11	21	12	4
Biodiversité / Faune et flore	Commerce et détention: législation CITES	Acc.			2								1	
	Bien-être animal	Acc.	19	5	10	4	7	4	5	18	11	7	17	13
	Protection de la nature	Acc.	8	2	1	1	2	3		5	1			
	Permis / autorisation animaux	Acc.		1				1		1			2	
	Destruction d'animaux	Acc.	1	1		2			1		1	1	3	1
	Sous-total		28	9	13	7	9	8	6	24	13	8	23	14
Non spécifié		Acc.	2											
	Sous-total		2											
	Total		95	76	82	88	58	48	40	68	45	65	61	44



Armes et explosifs			2000	2013	2014	2015	2016	2017	2018	2019	2020	2021	2022	2023
Détention illégale	Arme à feu	Acc.		15	31	26	31	12	4	8	7	1	10	11
	Arme blanche ou non à feu	Acc.		29	11	15	21	17	16	25	14	30	23	11
	Munition	Acc.		4	2	4	2	1	2	5	3	5	6	2
	Pièces/accessoires	Acc.		1									3	
	Non spécifié	Acc.	5											
	Sous-total		5	49	44	45	54	30	22	38	24	36	42	24
Port / transport illégal	Arme à feu	Acc.		2	2	2	2		1					1
	Arme blanche ou non à feu	Acc.		20	14	18	9	14	15	14	24	26	19	24
	Munition	Acc.			1								1	
	Non spécifié	Acc.	13											
	Sous-total		13	22	17	20	11	14	16	14	24	26	20	25
Commerce illégal	Arme à feu	Acc.		1	1			1		1				1
	Arme blanche ou non à feu	Acc.					1							
	Pièces/accessoires	Acc.		1										
	Non spécifié	Acc.	3						1					
		Tent.	1											
	Sous-total		4	2	1		1	1	1	1				1
Fabrication / réparation illégale	Arme à feu	Acc.			1									
	Arme blanche ou non à feu	Acc.						1			1			
	Pièces/accessoires	Acc.		1										
	Sous-total			1	1			1			1			
Explosifs		Acc.		1					1			1		
	Sous-total			1					1			1		
Enseignement collectif		Acc.							1					
	Sous-total								1					
Autre	Documents	Acc.		23	11	3	33	11	46	14	8	6		
	Vente par correspondance/internet d'arme à feu	Acc.		1										
	Mesures de sécurité	Acc.		6	1	1		1		1			1	
	Stockage	Acc.										1		
	Non spécifié	Acc.	5											
	Sous-total		5	30	12	4	33	12	46	15	8	7	1	
	Total		27	105	75	69	99	58	87	68	57	70	63	50



Protection de la personne			2000	2013	2014	2015	2016	2017	2018	2019	2020	2021	2022	2023
Discrimination	Racisme et xénophobie	Acc.	2	3	4	2	1	2	1	1		1		1
	Fondée sur son orientation sexuelle (homophobie)	Acc.		1	2			1					1	1
	Fondée sur le sexe (sexisme)	Acc.												1
	Fondée sur le handicap	Acc.												1
	Autre discrimination	Acc.					1		1			2		1
	Sous-total		2	4	6	2	2	3	2	1		3	1	5
Droits d'auteur		Acc.				1								
		Sous-total				1								
Protection de la vie privée		Acc.	16		4	2	2	1	3		1	3	1	
		Sous-total	16		4	2	2	1	3		1	3	1	
Droit à l'image		Acc.					1	1	1			3	2	2
		Sous-total					1	1	1			3	2	2
Interdiction temporaire de résidence		Acc.										1		1
		Sous-total										1		1
Autres		Acc.	2											1
		Sous-total	2											1
	Total		20	4	10	5	5	5	6	1	1	10	5	8



MEETJESLAND CENTRUM

Infraction Lois spéciales

Hormones et dopage

		2000	2013	2014	2015	2016	2017	2018	2019	2020	2021	2022	2023
Détention	Acc.		5	7	3	3	4			5	2	1	1
	Sous-total		5	7	3	3	4			5	2	1	1
Usage	Acc.				2						1		
	Sous-total				2						1		
Fabrication et distribution	Acc.		3	1		1				1			
	Sous-total		3	1		1				1			
	Total		8	8	5	4	4			6	3	1	1

Sécurité privée

		2000	2013	2014	2015	2016	2017	2018	2019	2020	2021	2022	2023
Entreprises de gardiennage / de sécurité	Acc.											1	
	Sous-total											1	
	Total											1	

Protection de la jeunesse

		2000	2013	2014	2015	2016	2017	2018	2019	2020	2021	2022	2023
Législation sur l'obligation scolaire	Acc.	3	20	11	4	2		4	4	2		2	5
	Sous-total	3	20	11	4	2		4	4	2		2	5
Législation sur les dancings	Acc.	1											
	Sous-total	1											
Législation sur la protection de la jeunesse	Acc.	4	43	48	53	49	65	85	46	61	72	74	77
	Sous-total	4	43	48	53	49	65	85	46	61	72	74	77
Non spécifié	Acc.		1		1							1	
	Sous-total		1		1							1	
	Total	8	64	59	58	51	65	89	50	63	72	77	82



Code pénal social

		2000	2013	2014	2015	2016	2017	2018	2019	2020	2021	2022	2023
Harcèlement au travail	Acc.			2	3	4	1	1	2	1	2	1	1
	Sous-total			2	3	4	1	1	2	1	2	1	1
Violence au travail	Acc.										1		
	Sous-total										1		
Rémunération et autres avantages patrimoniaux	Acc.			1							1		
	Sous-total			1							1		
Travail illégal	Acc.				1				2		1		
	Sous-total				1				2		1		
Fraude sociale aux cotisations (travail au noir)	Acc.		2	1	1		3	4	1		1	3	3
	Sous-total		2	1	1		3	4	1		1	3	3
Documents sociaux	Acc.										1		
	Sous-total										1		
Infr. contre foi publique en droit pénal social	Acc.					1		1	2			1	
	Sous-total					1		1	2			1	
Esroquerie en droit pénal social	Acc.			7	3	3	7	2	6	5	9	1	1
	Sous-total			7	3	3	7	2	6	5	9	1	1
Autres	Acc.			1		1	1		1	1			
	Sous-total			1		1	1		1	1			
	Total		2	12	8	9	12	8	14	7	16	6	5

Ivresse et alcool

		2000	2013	2014	2015	2016	2017	2018	2019	2020	2021	2022	2023
Ivresse publique	Acc.	23	95	105	83	69	75	84	97	59	70	67	75
	Sous-total	23	95	105	83	69	75	84	97	59	70	67	75
Heure de fermeture d'établiss. hôteliers	Acc.	3											
	Sous-total	3											
Servir de l'alcool à une personne ivre	Acc.							1					
	Sous-total							1					
	Total	26	95	105	83	69	75	85	97	59	70	67	75



Registre de population

		2000	2013	2014	2015	2016	2017	2018	2019	2020	2021	2022	2023
	Acc.	20	158	151	115	109	157	117	94	66	73	81	114
	Tent.						1						
	Sous-total	20	158	151	115	109	158	117	94	66	73	81	114
	Total	20	158	151	115	109	158	117	94	66	73	81	114

Carte d'identité

		2000	2013	2014	2015	2016	2017	2018	2019	2020	2021	2022	2023
Pas en possession	Acc.	3			1								
	Sous-total	3			1								
Refus de présentation	Acc.	2								1		1	
	Sous-total	2								1		1	
Endommagée	Acc.	1											
	Sous-total	1											
Non spécifié	Acc.		13	16	4	6	1	2					
	Sous-total		13	16	4	6	1	2					
Autres	Acc.	1											
	Sous-total	1											
	Total	7	13	16	5	6	1	2		1		1	

Santé publique

		2000	2013	2014	2015	2016	2017	2018	2019	2020	2021	2022	2023
Art de guérir, art infirmier, etc.	Acc.	1											
	Sous-total	1											
Interdiction de fumer	Acc.			1	1	2							
	Sous-total			1	1	2							
Législation médicaments	Acc.		1			3							1
	Sous-total		1			3							1
Refus ou négligence respect mesures	Acc.									320	174	1	
	Sous-total									320	174	1	
Autres	Acc.	2								90	1		1
	Sous-total	2								90	1		1
	Total	3	1	1	1	5				410	175	1	2



Travail

		2000	2013	2014	2015	2016	2017	2018	2019	2020	2021	2022	2023
Règlement général protection du travail	Acc.		1	1		4	1		1				
	Sous-total		1	1		4	1		1				
Commerce ambulant	Acc.		3	2	1	1			2	4	2	1	
	Sous-total		3	2	1	1			2	4	2	1	
Infractions mesure interdiction professionnelle	Acc.						1	1				1	
	Sous-total						1	1				1	
Fraude sociale aux cotisations (travail au noir)	Acc.	3		1			2	2	1		1	1	1
	Sous-total	3		1			2	2	1		1	1	1
Accès à l'exercice d'une profession	Acc.								1				
	Sous-total								1				
Autres	Acc.	4	1					1	1	2	1	3	1
	Sous-total	4	1					1	1	2	1	3	1
	Total	7	5	4	1	5	4	4	6	6	4	6	2

Protection des revenus publics

		2000	2013	2014	2015	2016	2017	2018	2019	2020	2021	2022	2023
Douane et accises	Acc.	1											
	Sous-total	1											
Taxe de circulation / TMC	Acc.		26	10	10	7	3	6	3			1	
	Sous-total		26	10	10	7	3	6	3			1	
Fraude sociale aux allocations	Acc.		1	1							1	1	
	Sous-total		1	1							1	1	
Fraude TVA	Acc.	1											
	Sous-total	1											
Fraude fiscale - impôts sur le revenu	Acc.	1			1								
	Sous-total	1			1								
Fraude autres revenus publics	Acc.				1								
	Sous-total				1								
Non spécifié	Acc.			1		1							
	Sous-total			1		1							
	Total	3	27	12	12	8	3	6	3		1	2	



Législation économique

		2000	2013	2014	2015	2016	2017	2018	2019	2020	2021	2022	2023
Sociétés	Acc.						7	28	12	6	2	13	2
	Sous-total						7	28	12	6	2	13	2
Instruments financiers	Acc.					1							1
	Sous-total					1							1
Autres	Acc.			1	2	4	5	2		1			
	Sous-total			1	2	4	5	2		1			
	Total			1	2	5	12	30	12	7	2	13	3

Pratiques commerciales

		2000	2013	2014	2015	2016	2017	2018	2019	2020	2021	2022	2023
Registre de commerce	Acc.	1											
	Sous-total	1											
Non spécifié	Acc.					1	2						
	Sous-total					1	2						
Autres	Acc.	2											
	Sous-total	2											
	Total	3				1	2						



Autres lois spéciales

		2000	2013	2014	2015	2016	2017	2018	2019	2020	2021	2022	2023
Transport	Acc.	2	2	3		1			1		1		
	Sous-total	2	2	3		1			1		1		
Loteries et jeux de hasard	Acc.	1		1					2				
	Sous-total	1		1					2				
Dégradation involontaire câbles télécommunication	Acc.			3	18	12	14	9	9	11	12	11	15
	Sous-total			3	18	12	14	9	9	11	12	11	15
Infractions Loi police chemins de fer	Acc.			1			7						2
	Sous-total			1			7						2
Protection (pièce de l') uniforme policier	Acc.									1			
	Sous-total									1			
Moyens de communications électroniques	Acc.										1	1	
	Sous-total										1	1	
Autres	Acc.	10		2	1	1	1	1	1		1	1	
	Tent.			1									
	Sous-total	10		3	1	1	1	1	1		1	1	
	Total	13	2	11	19	14	22	10	13	12	15	13	17

STATISTIQUES POLICIERES DE CRIMINALITE

LIEU DE PERPETRATION: ZONE DE POLICE

MEETJESLAND CENTRUM

***ANNEXE III: DETAIL
FIGURES CRIMINELLES / PHENOMENES***



MEETJESLAND CENTRUM

FC Vol moyen de transport

		2000	2013	2014	2015	2016	2017	2018	2019	2020	2021	2022	2023
Vol de voiture	Acc.	17	10	7	4	11	3	3	4	2	4	7	7
	Tent.	6	2		1							2	
	Total	23	12	7	5	11	3	3	4	2	4	9	7
Vol de moto	Acc.	2			4	1	1	1	2	1		1	1
	Tent.		1										
	Total	2	1		4	1	1	1	2	1		1	1
Carjacking	Acc.								1				1
	Tent.												
	Total								1				1
Homejacking	Acc.					1							
	Tent.				1								
	Total				1	1							
Vol dans les garages	Acc.					1			1		1		
	Tent.												
	Total					1			1		1		
Vol de vélomoteur	Acc.	24	5	16	15	7	7	1	5	5	2	2	2
	Tent.	1											
	Total	25	5	16	15	7	7	1	5	5	2	2	2
Vol de vélo	Inc.	1											
	Acc.	255	169	178	128	117	111	131	101	66	62	76	113
	Tent.	2	3	1	2	1		2			2		2
	Total	258	172	179	130	118	111	133	101	66	64	76	115



FC Cambriolage

		2000	2013	2014	2015	2016	2017	2018	2019	2020	2021	2022	2023
Cambriolage dans habitation	Acc.	62	76	73	69	70	48	67	60	32	18	39	68
	Tent.	28	45	39	22	21	20	35	16	17	10	26	34
	Total	90	121	112	91	91	68	102	76	49	28	65	102
Cambriolage ds entreprise ou commerce	Acc.	26	23	31	20	18	12	15	12	11	4	5	8
	Tent.	11	20	11	16	4	6	7	7	7	5	2	6
	Total	37	43	42	36	22	18	22	19	18	9	7	14
Cambriolage ds service public ou bâtiment administ	Acc.	15	17	25	22	10	9	17	9	17	10	7	7
	Tent.	1	5	3	4	4	3	8	3	3	5	8	4
	Total	16	22	28	26	14	12	25	12	20	15	15	11
Vol au bélier	Acc.	1											
	Tent.	1	1										
	Total	2	1										
Cambriolage dans bâtiment (total)	Acc.	103	115	128	111	98	69	99	81	60	32	51	83
	Tent.	40	69	53	42	29	28	50	26	27	20	36	44
	Total	143	184	181	153	127	97	149	107	87	52	87	127

FC Vol autre

		2000	2013	2014	2015	2016	2017	2018	2019	2020	2021	2022	2023
Vol à main armée	Acc.	10	2	1	1	2	4	3	1	1	2	1	1
	Tent.	2	1		1				1			1	
	Total	12	3	1	2	2	4	3	2	1	2	2	1
Vol avec violence sans arme	Acc.	12	21	8	19	21	26	18	19	24	18	13	20
	Tent.	1	3	4	4	4	3	3	3	6	4	7	3
	Total	13	24	12	23	25	29	21	22	30	22	20	23
Vol dans ou sur un véhicule	Acc.	50	30	45	26	38	25	20	29	19	14	14	23
	Tent.	11	4	5	4	2	3	9	3		1	1	
	Total	61	34	50	30	40	28	29	32	19	15	15	23
Vol d'armes et explosifs	Acc.	1	1	3	3	1	3	3	3	1	2	1	2
	Tent.												
	Total	1	1	3	3	1	3	3	3	1	2	1	2
Arrachage de sac à main	Acc.	3	3	1			1	1	2				
	Tent.	1											



FC Vol autre

		2000	2013	2014	2015	2016	2017	2018	2019	2020	2021	2022	2023
	Total	4	3	1			1	1	2				
Vol à l'arraché	Acc.	12	4	4		2	4	1	7	6	1	4	3
	Tent.	2						2	1	1			
	Total	14	4	4		2	4	3	8	7	1	4	3
Vol à la tire	Acc.	77	28	36	20	14	11	13	19	8	4	10	8
	Tent.		1							1			
	Total	77	29	36	20	14	11	13	19	9	4	10	8
Vol à l'étalage	Acc.	53	77	61	70	68	76	56	107	89	73	114	99
	Tent.	4	2	2		2	6		1	1		3	2
	Total	57	79	63	70	70	82	56	108	90	73	117	101
Vol par ruse	Acc.	3	10	6	6	4	1	1	2	3	5	7	4
	Tent.	1	1										1
	Total	4	11	6	6	4	1	1	2	3	5	7	5
Vol de métaux	Acc.	1	4	10	4	5	12	9	4	3	3	2	11
	Tent.							2					
	Total	1	4	10	4	5	12	11	4	3	3	2	11
Vol sur les chantiers	Acc.	1	7	12	7	11	13	10	5	6	5	2	3
	Tent.			1		1		7					1
	Total	1	7	13	7	12	13	17	5	6	5	2	4
Home-invasion	Acc.						1	1					
	Total						1	1					
Vol d'animaux	Acc.	2	3	3	5	6	3	4	2	1	2	1	1
	Total	2	3	3	5	6	3	4	2	1	2	1	1
Vol de cargaison	Acc.				1	1						1	
	Total				1	1						1	



Criminalité ICT

		2000	2013	2014	2015	2016	2017	2018	2019	2020	2021	2022	2023
Fraude de cartes de paiements	Acc.		7	3	5	5	3	4	6	5	8	12	8
	Tent.					1		1					
	Total		7	3	5	6	3	5	6	5	8	12	8
Phishing	Acc.		1				1	3	8	55	78	87	58
	Tent.			2					1	5	4		1
	Total		1	2			1	3	9	60	82	87	59
Ransomware	Acc.						1			2		2	
	Tent.												
	Total						1			2		2	
Shouldersurfing	Acc.				1								
	Tent.												
	Total				1								
Skimming	Acc.											1	1
	Tent.												
	Total											1	1

FC Autre

		2000	2013	2014	2015	2016	2017	2018	2019	2020	2021	2022	2023
Violence contre les métiers d'intérêt général	Acc.	5	6	7	14	12	9	9	8	3	3	8	15
	Tent.			1									
	Total	5	6	8	14	12	9	9	8	3	3	8	15
Viol collectif	Acc.	1				2	1	2			1		1
	Tent.												
	Total	1				2	1	2			1		1
Graffiti	Acc.	1	1	23	9	8	6	4	2	4	6	5	1
	Tent.												
	Total	1	1	23	9	8	6	4	2	4	6	5	1
Dégradation de voiture	Acc.	13	127	90	99	67	73	109	88	49	72	57	66
	Tent.												
	Total	13	127	90	99	67	73	109	88	49	72	57	66
Rixe au couteau	Acc.	1	2		1		4			2	1	1	1
	Tent.			2		1					2		
	Total	1	2	2	1	1	4			2	3	1	1

PH Violence intrafamiliale (VIF)



PH Violence intrafamiliale (VIF)

		2000	2013	2014	2015	2016	2017	2018	2019	2020	2021	2022	2023
VIF: physique, dans le couple	Acc.	25	64	58	80	72	82	107	97	122	117	122	120
	Tent.	1		2			1		2		1		
	Total	26	64	60	80	72	83	107	99	122	118	122	120
VIF: physique, envers des descendants	Acc.	2	7	12	7	11	13	15	13	17	10	8	18
	Tent.						1	1					
	Total	2	7	12	7	11	14	16	13	17	10	8	18
VIF: physique, envers d'autres membres	Acc.	32	12	24	13	10	19	20	15	21	16	19	24
	Tent.			1	1								
	Total	32	12	25	14	10	19	20	15	21	16	19	24
VIF: sexuelle, dans le couple	Acc.			1	2								
	Tent.												
	Total			1	2								
VIF: sexuelle, envers des descendants	Acc.	3	3	1	4	4	3	2	1		2	1	
	Tent.												
	Total	3	3	1	4	4	3	2	1		2	1	
VIF: sexuelle, envers d'autres membres	Acc.	1			1				1		1		
	Tent.												
	Total	1			1				1		1		
VIF: psychique, dans le couple	Acc.	55	71	50	58	69	41	64	65	61	63	88	72
	Tent.	1											
	Total	56	71	50	58	69	41	64	65	61	63	88	72
VIF: psychique, envers des descendants	Acc.		2		2	1		5		5	1	2	4
	Tent.												
	Total		2		2	1		5		5	1	2	4
VIF: psychique, envers d'autres membres	Acc.	1		2	1	2			1	4	3	6	3
	Tent.												
	Total	1		2	1	2			1	4	3	6	3
VIF: économique, dans le couple	Acc.		4		2	2	1	3		4	1	4	2
	Tent.									1			
	Total		4		2	2	1	3		5	1	4	2
VIF: économique, envers des descendants	Acc.			1	1			1		1			
	Tent.												
	Total			1	1			1		1			
VIF: économique, envers d'autres membres	Acc.	13	4	3	7	4	4	2	2	2	3	3	4
	Tent.									1			1
	Total	13	4	3	7	4	4	2	2	3	3	3	5



PH Hormones et dopage

		2000	2013	2014	2015	2016	2017	2018	2019	2020	2021	2022	2023
Dopage humain	Acc.		7	8	5	4	4	1		5	3	1	4
	Total		7	8	5	4	4	1		5	3	1	4
Engraissement illégal	Acc.		1										1
	Total		1										1

PH Drogues

		2000	2013	2014	2015	2016	2017	2018	2019	2020	2021	2022	2023
Vente de cocaïne	Acc.		4	2	10	5	7	8	7	6	5	10	5
	Total		4	2	10	5	7	8	7	6	5	10	5
Import-export de cocaïne	Acc.		1					2					
	Total		1					2					
Production de drogues synthétiques	Acc.			2						1		4	
	Total			2						1		4	
Import-export de drogues synthétiques	Acc.		1					2	1				
	Total		1					2	1				
Vente de drogues synthétiques	Acc.	1	18	18	16	22	11	18	10	8	8	10	9
	Total	1	18	18	16	22	11	18	10	8	8	10	9
Production de cannabis (culture)	Acc.		7	14	4	3	4	4	3	3	4	2	2
	Tent.		1										
	Total		8	14	4	3	4	4	3	3	4	2	2
Vente de cannabis en grande quantité	Acc.		3			1				1	1		
	Total		3			1				1	1		
Import-export d'héroïne	Acc.					1	1	1					
	Total					1	1	1					
Vente-traffic d'héroïne	Acc.				2		2	1	2		1		1
	Total				2		2	1	2		1		1



PH Trafic d'armes

		2000	2013	2014	2015	2016	2017	2018	2019	2020	2021	2022	2023
Commerce et production d'arme à feu et mun.	Acc.		4	1			1		1				1
	Total		4	1			1		1				1
Commerce et production d'arme non à feu	Acc.					1	1			1			
	Total					1	1			1			

PH Traite des êtres humains

		2000	2013	2014	2015	2016	2017	2018	2019	2020	2021	2022	2023
TEH - exploitation économique	Acc.		1								1		1
	Total		1								1		1
TEH - exploitation sexuelle	Acc.	2	1	1	2	1			5	1	4	1	2
	Total	2	1	1	2	1			5	1	4	1	2

PH Violence dans l'espace public

		2000	2013	2014	2015	2016	2017	2018	2019	2020	2021	2022	2023
Violence physique (transport public)	Acc.	2	1	5	3	5	1	2	3	3	4	1	7
	Total	2	1	5	3	5	1	2	3	3	4	1	7
Violence physique (voie publique)	Acc.	53	71	74	60	73	62	62	79	74	79	67	65
	Tent.	1		2		2	1		2		1		1
	Total	54	71	76	60	75	63	62	81	74	80	67	66
Violence physique (autre endroit public)	Acc.	5	4	12	7	11	3	9	8	5	5	4	1
	Tent.			1									
	Total	5	4	13	7	11	3	9	8	5	5	4	1
Violence physique (endroit accessible au public)	Acc.	53	34	30	37	37	31	33	39	25	20	36	29
	Tent.	1							1				
	Total	54	34	30	37	37	31	33	40	25	20	36	29
Violence sexuelle (transport public)	Acc.			1			1	1		2	2	1	1
	Total			1			1	1		2	2	1	1
Violence sexuelle (voie publique)	Acc.	8	5	6	4	4	5	3	7	6	2		5
	Tent.	1											



PH Violence dans l'espace public

		2000	2013	2014	2015	2016	2017	2018	2019	2020	2021	2022	2023
	Total	9	5	6	4	4	5	3	7	6	2		5
Violence sexuelle (autre endroit public)	Acc.	2	1		2			4	6	3	3	3	2
	Tent.	1											
	Total	3	1		2			4	6	3	3	3	2
Violence sexuelle (endroit accessible au public)	Acc.	4	5	5	4	4	2	5	3	7	7	2	3
	Tent.										1		1
	Total	4	5	5	4	4	2	5	3	7	8	2	4
Violence psychique (transport public)	Acc.		5	1	1	4	1	1	3	1	3		1
	Tent.												
	Total		5	1	1	4	1	1	3	1	3		1
Violence psychique (voie publique)	Acc.	60	46	47	50	37	37	47	44	32	40	39	41
	Tent.												
	Total	60	46	47	50	37	37	47	44	32	40	39	41
Violence psychique (autre endroit public)	Acc.	5	4	6	2	6	4	3	9		4	3	6
	Tent.												
	Total	5	4	6	2	6	4	3	9		4	3	6
Violence psychique (endroit accessible au public)	Acc.	40	13	33	22	15	20	13	28	13	15	21	24
	Tent.	1											
	Total	41	13	33	22	15	20	13	28	13	15	21	24
Vol à main armée (voie publique)	Acc.	2				1	2	2				1	
	Tent.		1									1	
	Total	2	1			1	2	2				2	
Vol à main armée (endroit accessible au public)	Acc.	5			1	1				1	1		
	Tent.	1						1					
	Total	6			1	1		1		1	1		
Vol avec violence sans arme (transport public)	Acc.		2									1	
	Tent.						1						
	Total		2				1					1	
Vol avec violence sans arme (voie publique)	Acc.	4	10	3	5	5	7	4	6	4	8	3	4
	Tent.	1		1	2	1	2	1			1		
	Total	5	10	4	7	6	9	5	6	4	9	3	4
Vol avec violence sans arme (autre endroit public)	Acc.	1		1							1		1
	Tent.												
	Total	1		1							1		1



PH Violence dans l'espace public

		2000	2013	2014	2015	2016	2017	2018	2019	2020	2021	2022	2023
Vol avec violence sans arme (endr. acces. au pub.)	Acc.	3	5	1	5	6	4	4	5	4	3	3	
	Tent.		1			2							
	Total	3	6	1	5	8	4	4	5	4	3	3	

PH Autre

		2000	2013	2014	2015	2016	2017	2018	2019	2020	2021	2022	2023
Faux policiers	Acc.									2			
	Total									2			
Terrorisme, extrémisme et radicalisme	Acc.			1	1					1			
	Total			1	1					1			
Cyberharcèlement	Acc.	19	25	24	12	4	5	5	5	7	12	12	8
	Total	19	25	24	12	4	5	5	5	7	12	12	8
Fraude à l'identité	Acc.	1	15	12	13	8	16	20	11	23	23	18	28
	Tent.				1	1	1	1		1			
	Total	1	15	12	14	9	17	21	11	24	23	18	28

STATISTIQUES POLICIERES DE CRIMINALITE

LIEU DE PERPETRATION: ZONE DE POLICE

MEETJESLAND CENTRUM

***ANNEXE IV: FAITS ENREGISTRES
NON CRIMINELS***



MEETJESLAND CENTRUM

Faits non criminels

Maladies / Décès / Disparition

	2000	2013	2014	2015	2016	2017	2018	2019	2020	2021	2022	2023
Suicide	26	26	28	26	23	33	22	41	40	32	45	27
Personne malade	21	51	50	47	40	53	74	74	60	82	115	98
Décès suspect	2	4	2	5	9	7	9	9	5	7	10	7
Décès naturel	7	7	12	8	7	8	6	12	1	3	2	1
Disparition (personne disparue)	31	33	25	24	30	34	36	42	32	29	30	23
Accident (sauf roulage)	18	9	19	18	14	8	7	6	1	5	2	1
Sécurité des travailleurs (accident du travail)												1
Personne amnésique			1									
Non spécifié									1			
Autres	7	1										
Total	112	131	137	128	123	143	154	184	139	159	204	158

Appels

	2000	2013	2014	2015	2016	2017	2018	2019	2020	2021	2022	2023
Alarme	15	1	1	1								
Appels	21	4	1	3	6	4	1	4	4	1	2	2
Total	36	5	2	4	6	4	1	4	4	1	2	2

Problèmes sociaux

	2000	2013	2014	2015	2016	2017	2018	2019	2020	2021	2022	2023
Différends familiaux	89	114	101	84	87	60	62	34	37	29	23	25
Différend (pas de coups)	81	37	40	46	46	26	36	25	7	10	3	2
Affaire civile	25	27	19	17	17	10	10	10	10	2	4	2
Protection de la jeunesse	100	112	74	151	89	107	114	128	85	82	55	222
Autres	19	37	42	37	45	40	34	42	32	27	36	43
Total	314	327	276	335	284	243	256	239	171	150	121	294

Catastrophes



Catastrophes

	2000	2013	2014	2015	2016	2017	2018	2019	2020	2021	2022	2023
Fuite de gaz	1	1	2									
Eboulement			1									
Dégâts tempête	1	1	2	1	1	4		1			1	
Problèmes causés par l'eau	3											
Dégâts eau	2											
Autres	2	1	2									
Total	9	3	7	1	1	4		1			1	

Ordre public

	2000	2013	2014	2015	2016	2017	2018	2019	2020	2021	2022	2023
Troubles	1	30	31	20	38	29	20	21	26	20	17	35
Autres	2					3	2	10	15	18	19	26
Total	3	30	31	20	38	32	22	31	41	38	36	61

Agissements suspects

	2000	2013	2014	2015	2016	2017	2018	2019	2020	2021	2022	2023
	22	26	47	39	18	17	23	12	4	3		
Total	22	26	47	39	18	17	23	12	4	3		

Objets trouvés

	2000	2013	2014	2015	2016	2017	2018	2019	2020	2021	2022	2023
	11	3	1	1	3	4	2	6	2	2	7	5
Total	11	3	1	1	3	4	2	6	2	2	7	5

Objets perdus

	2000	2013	2014	2015	2016	2017	2018	2019	2020	2021	2022	2023
	212	911	1.052	901	989	1.020	744	600	489	446	480	533
Total	212	911	1.052	901	989	1.020	744	600	489	446	480	533

Autres non-infractions

	2000	2013	2014	2015	2016	2017	2018	2019	2020	2021	2022	2023
Ordonnance de capture									3			



Autres non-infractions

	2000	2013	2014	2015	2016	2017	2018	2019	2020	2021	2022	2023
Non-respect des conditions	1	1	1	5	7	11	2	10	10	11	5	8
Procès-verbal d'information	59	64	66	40	73	43	83	30	6	9	5	5
Notification		21	20	17	34	23	24	24	32	21	24	35
Dégradation involontaire câbles (non-télécom)		18	8	15	11	4	5		2	4	2	2
Demande signalement surveillance électronique										4	33	40
Fonction de contrôle armes		1		1						1	1	3
Non spécifié						2	1					1
Autres non infractions	23											
Total	83	105	95	78	125	83	115	64	53	50	70	94