

STATISTIQUES POLICIERES DE CRIMINALITE

LIEU DE PERPETRATION: ZONE DE POLICE

REGIO PUYENBROECK

2000 - 2023

Police fédérale - DGRIDRIIBIPOL

STATISTIQUES POLICIERES DE CRIMINALITE

LIEU DE PERPETRATION: ZONE DE POLICE

REGIO PUYENBROECK

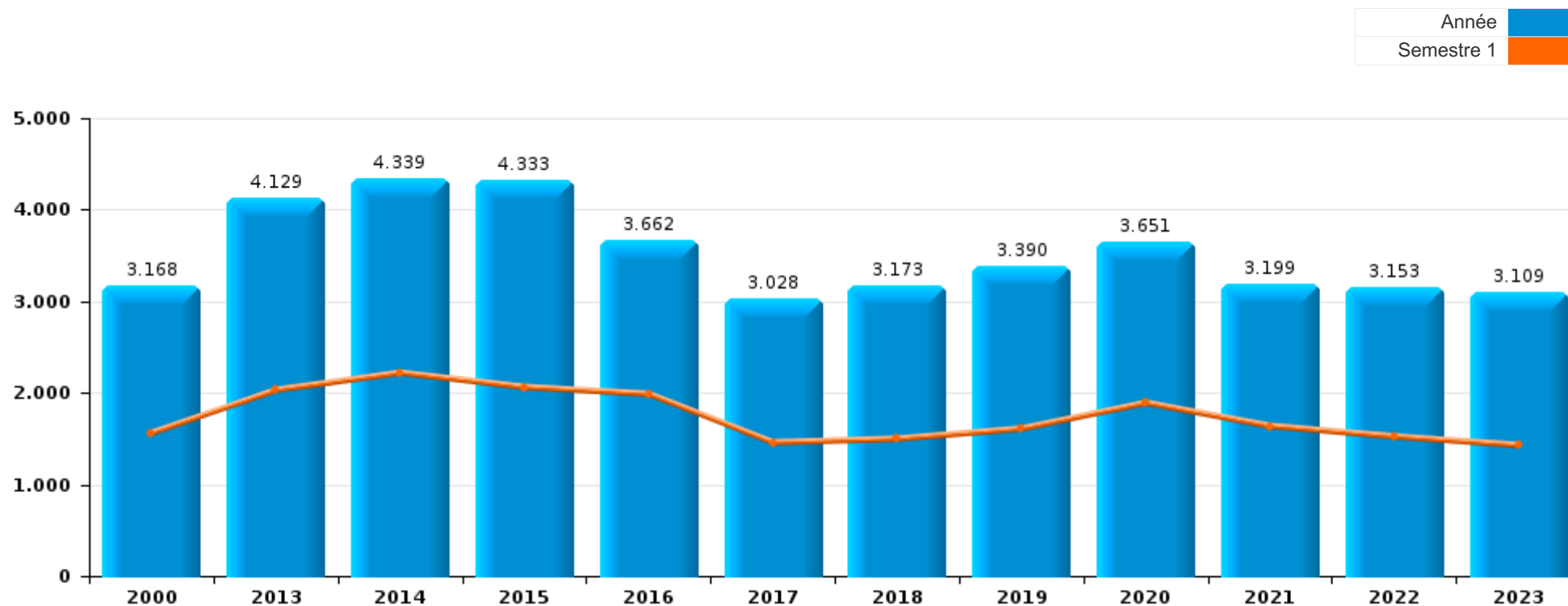
PARTIE I : INFRACTIONS JUDICIAIRES

CRIMINALITE ENREGISTREE COMMISE AU NIVEAU DE LA ZONE DE POLICE



REGIO PUYENBROECK

| | 2000 | 2013 | 2014 | 2015 | 2016 | 2017 | 2018 | 2019 | 2020 | 2021 | 2022 | 2023 |
|-------------------------|-------|-------|-------|-------|-------|-------|-------|-------|-------|-------|-------|-------|
| Nombre total des délits | 3.168 | 4.129 | 4.339 | 4.333 | 3.662 | 3.028 | 3.173 | 3.390 | 3.651 | 3.199 | 3.153 | 3.109 |





REGIO PUYENBROECK

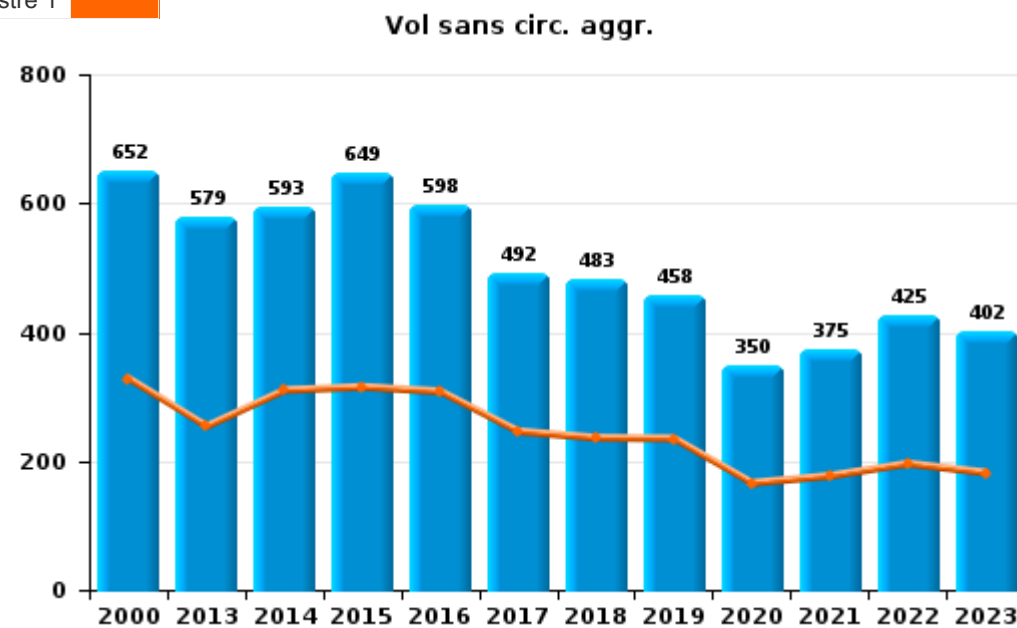
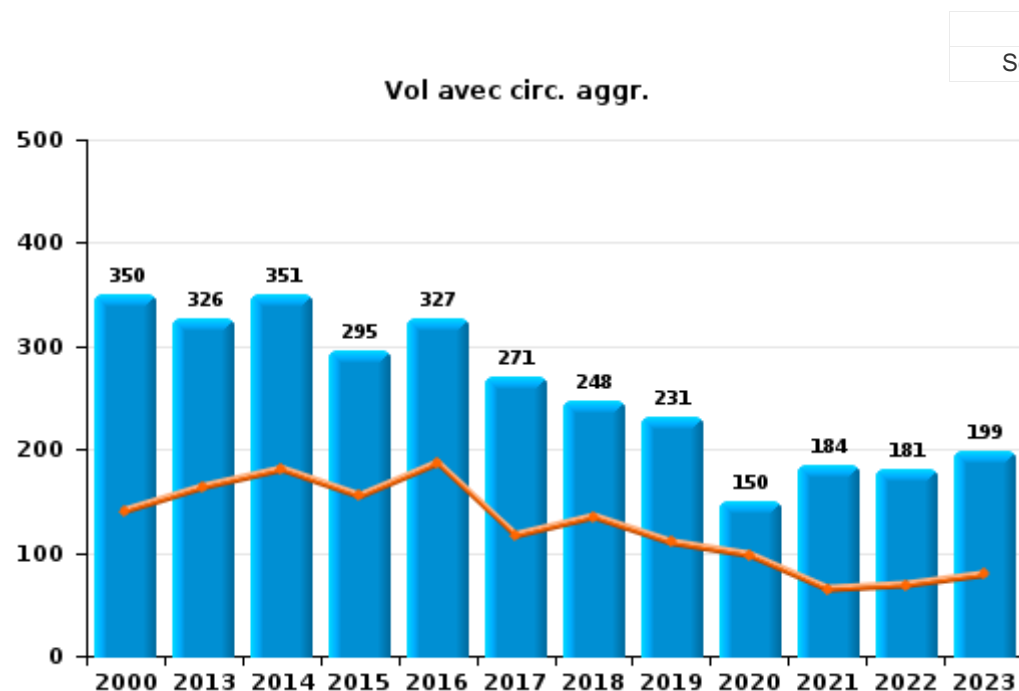
| | 2000 | 2013 | 2014 | 2015 | 2016 | 2017 | 2018 | 2019 | 2020 | 2021 | 2022 | 2023 |
|---|--------------|--------------|--------------|--------------|--------------|--------------|--------------|--------------|--------------|--------------|--------------|--------------|
| Vol et extorsion | 1.084 | 910 | 956 | 955 | 942 | 771 | 755 | 704 | 513 | 569 | 629 | 629 |
| Fraude | 268 | 1.348 | 1.233 | 1.242 | 499 | 232 | 195 | 284 | 272 | 213 | 256 | 274 |
| Infr. contre l'intégrité physique | 210 | 306 | 353 | 338 | 370 | 376 | 321 | 386 | 387 | 370 | 367 | 383 |
| Dégradation de la propriété | 437 | 317 | 344 | 326 | 348 | 338 | 361 | 324 | 255 | 284 | 325 | 286 |
| Drogues | 294 | 141 | 212 | 313 | 311 | 244 | 235 | 264 | 232 | 187 | 229 | 231 |
| Infr. contre autres valeurs morales et sentiments | 110 | 239 | 209 | 210 | 187 | 168 | 191 | 226 | 238 | 254 | 219 | 234 |
| Infr. contre la sécurité publique | 168 | 154 | 182 | 174 | 151 | 140 | 189 | 194 | 180 | 168 | 185 | 173 |
| Registre de population | 81 | 156 | 166 | 163 | 199 | 173 | 184 | 222 | 189 | 164 | 196 | 155 |
| Criminalité informatique | | 30 | 39 | 26 | 40 | 50 | 99 | 211 | 211 | 229 | 216 | 211 |
| Infr. contre la famille | 84 | 93 | 131 | 95 | 105 | 67 | 63 | 46 | 85 | 94 | 82 | 53 |
| Protection de la jeunesse | 8 | 51 | 65 | 82 | 108 | 108 | 83 | 95 | 80 | 70 | 75 | 88 |
| Armes et explosifs | 19 | 60 | 89 | 80 | 93 | 53 | 152 | 86 | 82 | 60 | 49 | 59 |
| Environnement | 183 | 77 | 76 | 71 | 75 | 85 | 75 | 52 | 62 | 49 | 29 | 35 |
| Santé publique | 5 | | 1 | 2 | | | | | 589 | 184 | 2 | 1 |
| Infr. contre les mœurs | 26 | 59 | 68 | 62 | 52 | 50 | 76 | 68 | 58 | 64 | 72 | 65 |
| Législation sur les étrangers | 23 | 50 | 51 | 61 | 64 | 42 | 45 | 65 | 38 | 39 | 52 | 52 |
| Ivresse et alcool | 7 | 23 | 45 | 44 | 30 | 34 | 40 | 40 | 31 | 47 | 28 | 44 |
| Infr. contre l'autorité publique | 18 | 40 | 37 | 21 | 32 | 29 | 24 | 36 | 46 | 41 | 31 | 24 |
| Infr. contre la foi publique | 39 | 28 | 31 | 21 | 13 | 26 | 33 | 33 | 34 | 26 | 37 | 38 |
| Autres lois spéciales | 31 | 3 | 7 | 5 | 4 | 6 | 7 | 8 | 23 | 34 | 21 | 34 |
| Protection de la personne | 15 | 5 | 8 | 11 | 9 | 6 | 12 | 8 | 8 | 13 | 14 | 14 |
| Code pénal social | 4 | 3 | 5 | 1 | 4 | 4 | 9 | 10 | 13 | 16 | 9 | 8 |
| Travail | 3 | 9 | 9 | 12 | 6 | 4 | 4 | 7 | 4 | 8 | 10 | 2 |
| Législation économique | | | 1 | 3 | 6 | 6 | 11 | 7 | 6 | 5 | 7 | 7 |
| Infr. contre la liberté individuelle | 3 | 7 | 4 | 6 | 2 | 2 | 2 | 4 | 6 | 3 | 5 | 3 |
| Contravention Code pénal | 32 | 1 | 1 | 1 | | | | | | | | |
| Carte d'identité | 6 | 8 | 4 | 2 | 4 | 4 | 1 | 2 | 1 | | | |
| Hormones et dopage | | 4 | 5 | 2 | 3 | 3 | 2 | 4 | 3 | 1 | | |
| Protection des revenus publics | 3 | | 2 | 1 | 1 | 1 | 2 | | 2 | 1 | 2 | 2 |
| Traite des êtres humains | | 1 | 1 | | 1 | | 1 | 1 | 1 | 1 | 3 | 4 |
| Pratiques commerciales | 5 | 2 | 1 | | 1 | 2 | | 1 | | | 1 | |
| Marchand de sommeil | | 3 | 1 | | | 1 | | 1 | | 3 | | |
| Infr. relative au statut juridique de l'enfant | | | 2 | 1 | | | 1 | 1 | 1 | | 1 | |
| Exercice illégal de l'autorité publique | 2 | 1 | | | | 1 | | | | 1 | 1 | |
| Autres infractions Code pénal | | | | 1 | 2 | | | | 1 | 1 | | |
| Infr. contre la Sécurité de l'Etat | | | | 1 | | 1 | | | | | | |
| Sécurité privée | | | | | | 1 | | | | | | |
| Sous-total | 3.168 | 4.129 | 4.339 | 4.333 | 3.662 | 3.028 | 3.173 | 3.390 | 3.651 | 3.199 | 3.153 | 3.109 |
| Contravention règlement policier local | | 40 | 37 | 45 | 53 | 34 | 28 | 19 | 31 | 44 | 33 | 28 |
| Sous-total | | 40 | 37 | 45 | 53 | 34 | 28 | 19 | 31 | 44 | 33 | 28 |
| Total | 3.168 | 4.169 | 4.376 | 4.378 | 3.715 | 3.062 | 3.201 | 3.409 | 3.682 | 3.243 | 3.186 | 3.137 |



I.1. Catégorie des infractions : Vol et extorsion (top 5 des infractions au niveau national 2023)

REGIO PUYENBROECK

| | 2000 | 2013 | 2014 | 2015 | 2016 | 2017 | 2018 | 2019 | 2020 | 2021 | 2022 | 2023 |
|-----------------------------|--------------|------------|------------|------------|------------|------------|------------|------------|------------|------------|------------|------------|
| Vol sans circ. aggr. | 652 | 579 | 593 | 649 | 598 | 492 | 483 | 458 | 350 | 375 | 425 | 402 |
| Vol avec circ. aggr. | 350 | 326 | 351 | 295 | 327 | 271 | 248 | 231 | 150 | 184 | 181 | 199 |
| Extorsion | 4 | 4 | 10 | 10 | 12 | 5 | 23 | 14 | 11 | 9 | 20 | 26 |
| Vol non spécifié | 77 | 1 | 2 | 1 | 5 | 3 | 1 | 1 | 2 | 1 | 3 | 2 |
| Autres | 1 | | | | | | | | | | | |
| Total | 1.084 | 910 | 956 | 955 | 942 | 771 | 755 | 704 | 513 | 569 | 629 | 629 |

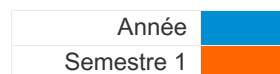




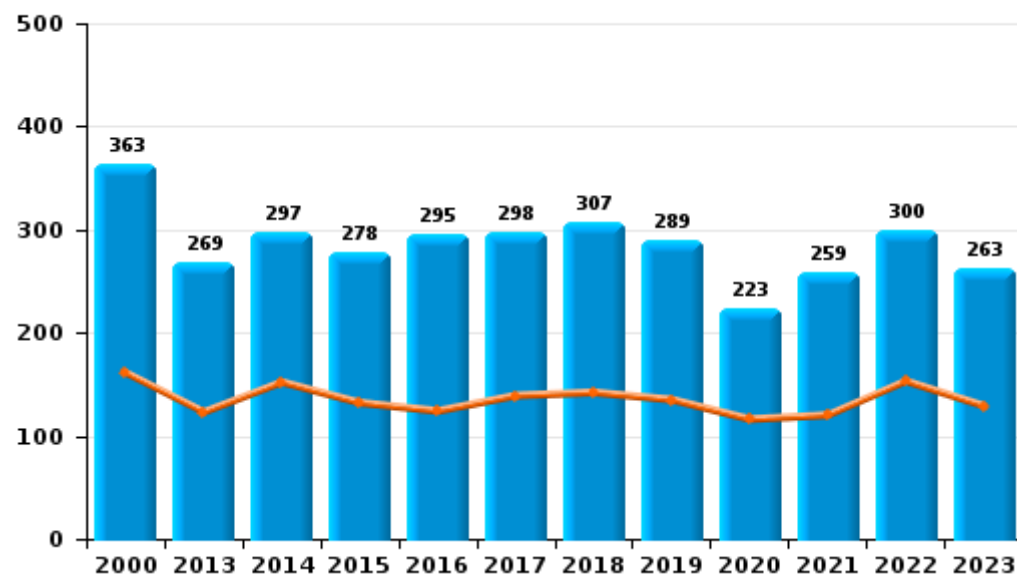
I.2. Catégorie des infractions : Dégradation de la propriété (top 5 des infractions au niveau national 2023)

REGIO PUYENBROECK

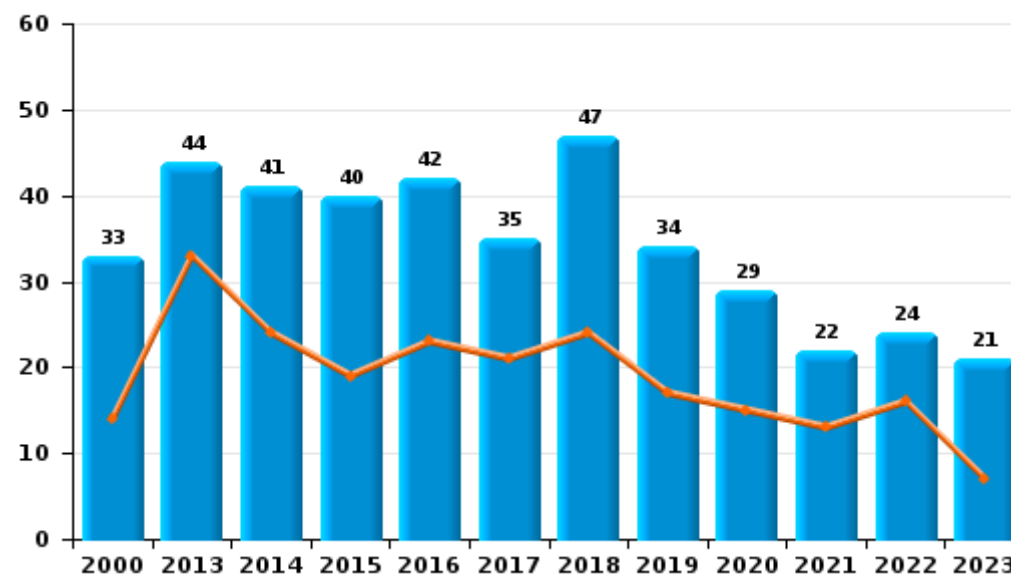
| | 2000 | 2013 | 2014 | 2015 | 2016 | 2017 | 2018 | 2019 | 2020 | 2021 | 2022 | 2023 |
|--|------------|------------|------------|------------|------------|------------|------------|------------|------------|------------|------------|------------|
| Vandalisme | 363 | 269 | 297 | 278 | 295 | 298 | 307 | 289 | 223 | 259 | 300 | 263 |
| Incendie involontaire | 24 | 31 | 26 | 24 | 30 | 21 | 34 | 21 | 10 | 8 | 5 | 11 |
| Incendie volontaire | 9 | 13 | 15 | 16 | 12 | 14 | 13 | 13 | 19 | 14 | 19 | 10 |
| Destruction, dénaturation, dégradation | 41 | 1 | 6 | 5 | 10 | 4 | 7 | 1 | 3 | 3 | | 2 |
| Destruction par explosion volontaire | | 3 | | 3 | 1 | 1 | | | | | 1 | |
| Total | 437 | 317 | 344 | 326 | 348 | 338 | 361 | 324 | 255 | 284 | 325 | 286 |



Vandalisme



Incendie

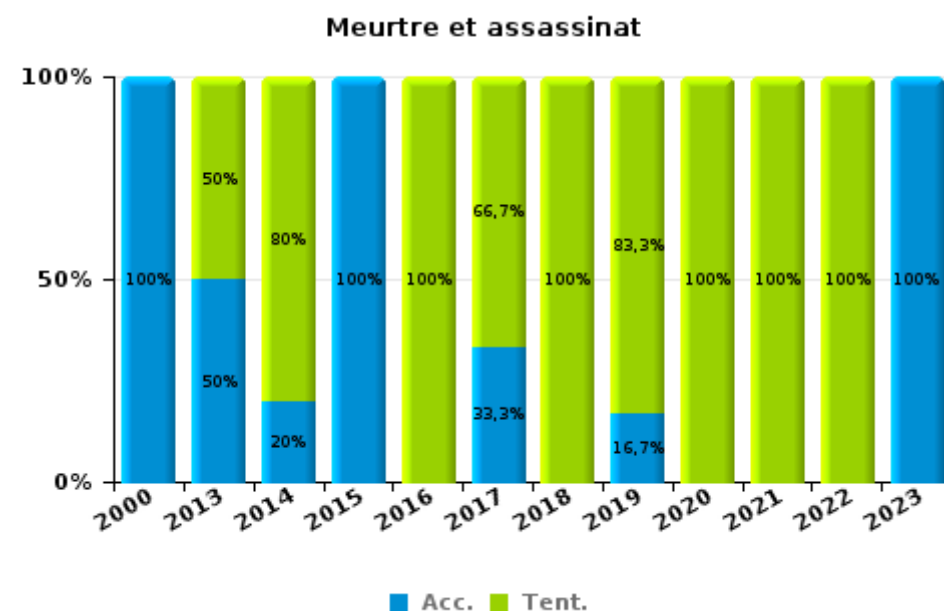
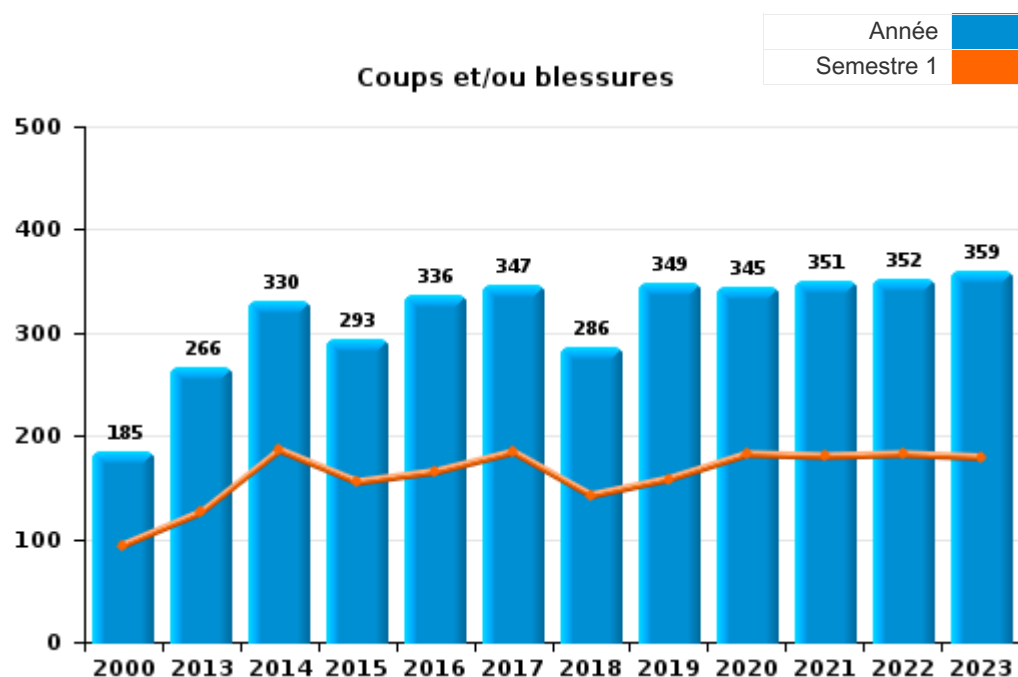




I.3. Catégorie des infractions : Infr. contre l'intégrité physique (top 5 des infractions au niveau national 2023)

REGIO PUYENBROECK

| | 2000 | 2013 | 2014 | 2015 | 2016 | 2017 | 2018 | 2019 | 2020 | 2021 | 2022 | 2023 |
|-----------------------|------------|------------|------------|------------|------------|------------|------------|------------|------------|------------|------------|------------|
| Coups et/ou blessures | 185 | 266 | 330 | 293 | 336 | 347 | 286 | 349 | 345 | 351 | 352 | 359 |
| Autres | 23 | 38 | 18 | 44 | 31 | 26 | 31 | 31 | 31 | 16 | 12 | 23 |
| Meurtre et assassinat | 2 | 2 | 5 | 1 | 3 | 3 | 4 | 6 | 11 | 3 | 3 | 1 |
| Total | 210 | 306 | 353 | 338 | 370 | 376 | 321 | 386 | 387 | 370 | 367 | 383 |





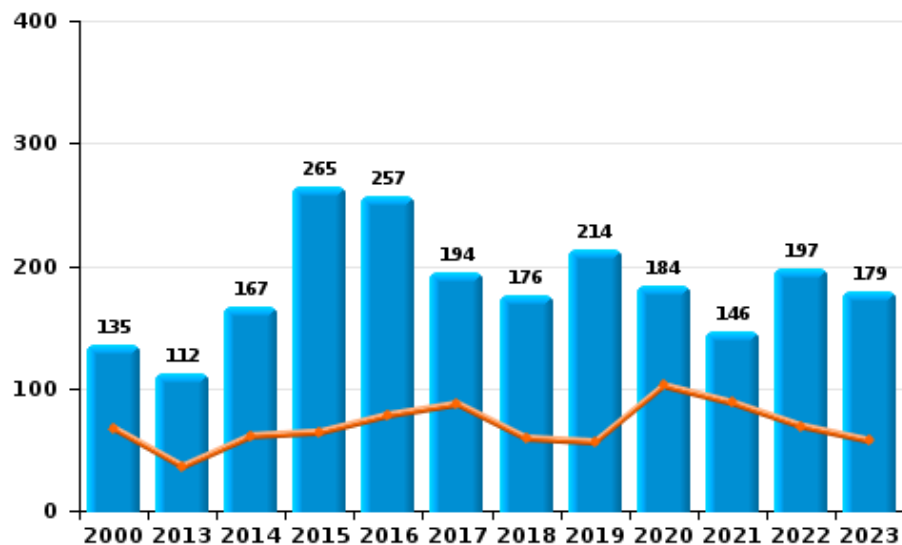
I.4. Catégorie des infractions : Drogues (top 5 des infractions au niveau national 2023)

REGIO PUYENBROECK

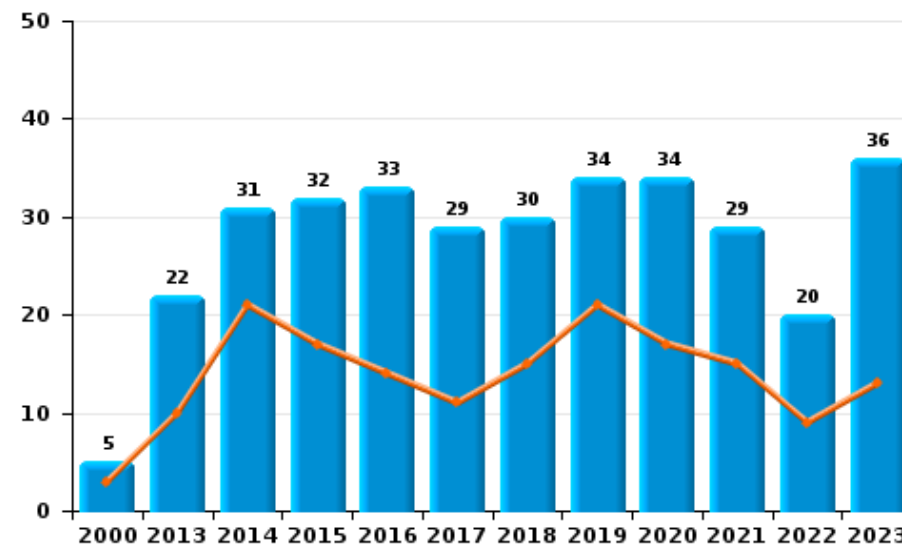
| | 2000 | 2013 | 2014 | 2015 | 2016 | 2017 | 2018 | 2019 | 2020 | 2021 | 2022 | 2023 |
|----------------------------|------------|------------|------------|------------|------------|------------|------------|------------|------------|------------|------------|------------|
| Détention | 135 | 112 | 167 | 265 | 257 | 194 | 176 | 214 | 184 | 146 | 197 | 179 |
| Commerce | 5 | 22 | 31 | 32 | 33 | 29 | 30 | 34 | 34 | 29 | 20 | 36 |
| Importation et exportation | 79 | | 3 | 2 | 2 | 5 | 2 | | 2 | 4 | 1 | 7 |
| Usage | 71 | | 1 | 2 | 2 | 1 | 13 | 5 | 4 | 3 | 3 | 2 |
| Fabrication | 2 | 6 | 10 | 12 | 15 | 14 | 10 | 11 | 7 | 4 | 5 | 6 |
| Autres | 2 | 1 | | | 2 | 1 | 4 | | 1 | 1 | 3 | 1 |
| Total | 294 | 141 | 212 | 313 | 311 | 244 | 235 | 264 | 232 | 187 | 229 | 231 |

| | |
|------------|---------------------------------------|
| Année | ■ |
| Semestre 1 | ■ |

Détention



Commerce





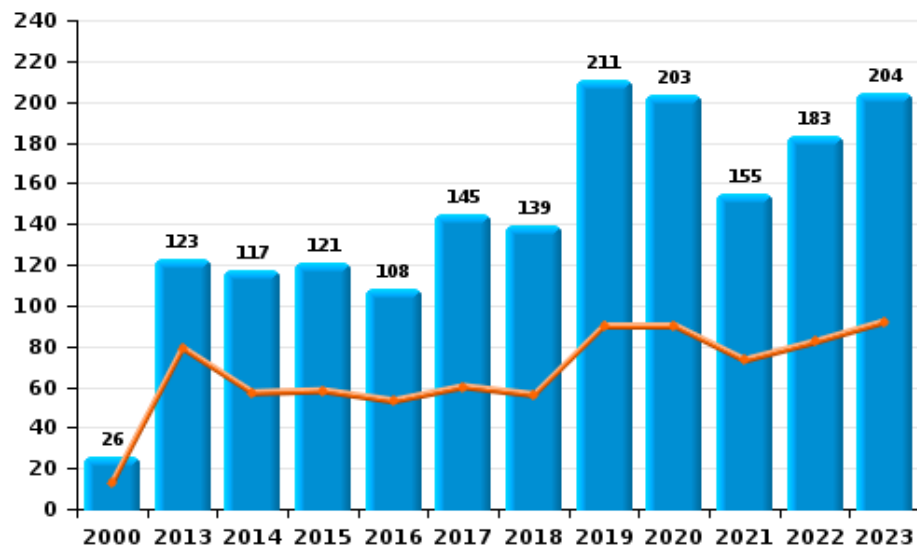
I.5. Catégorie des infractions : Fraude (top 5 des infractions au niveau national 2023)

REGIO PUYENBROECK

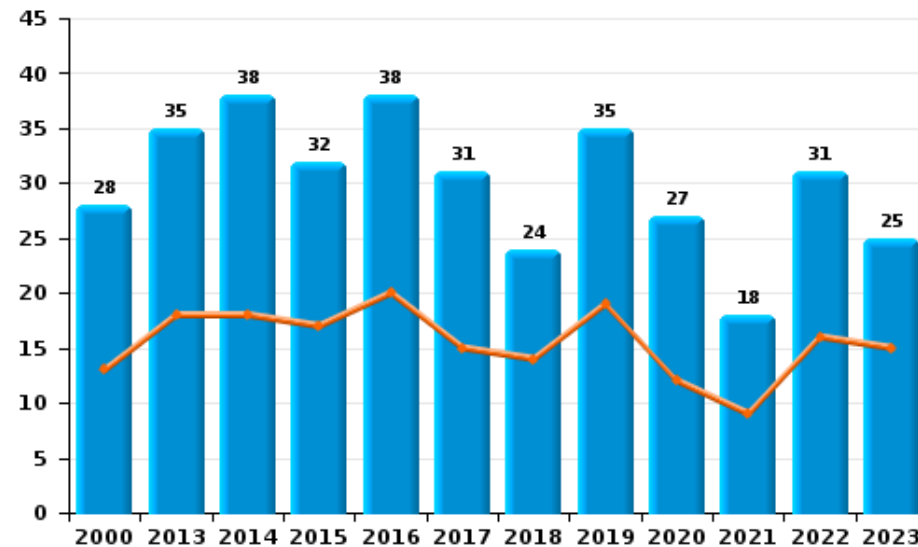
| | 2000 | 2013 | 2014 | 2015 | 2016 | 2017 | 2018 | 2019 | 2020 | 2021 | 2022 | 2023 |
|---|------------|--------------|--------------|--------------|------------|------------|------------|------------|------------|------------|------------|------------|
| Abus de confiance et infr. apparentées | 28 | 35 | 38 | 32 | 38 | 31 | 24 | 35 | 27 | 18 | 31 | 25 |
| Détournement et destruction frauduleuse | 191 | 1.174 | 1.057 | 1.058 | 342 | 18 | 17 | 18 | 19 | 14 | 22 | 17 |
| Escroquerie | 26 | 123 | 117 | 121 | 108 | 145 | 139 | 211 | 203 | 155 | 183 | 204 |
| Fraudes: Autres | 12 | 3 | 6 | 3 | 2 | 6 | 5 | 3 | 15 | 17 | 14 | 19 |
| Grivèlerie | 7 | 11 | 14 | 24 | 7 | 15 | 6 | 10 | 6 | 8 | 2 | 1 |
| Infr. liées à l'insolvabilité | | 1 | 1 | 3 | 2 | 4 | 3 | 4 | | | 3 | 5 |
| Recel | 4 | 1 | | 1 | | 13 | 1 | 3 | 2 | 1 | 1 | 3 |
| Total | 268 | 1.348 | 1.233 | 1.242 | 499 | 232 | 195 | 284 | 272 | 213 | 256 | 274 |



Escroquerie



Abus de confiance et infr. apparentée



STATISTIQUES POLICIERES DE CRIMINALITE

LIEU DE PERPETRATION: ZONE DE POLICE

REGIO PUYENBROECK

PARTIE II : FIGURES CRIMINELLES / PHENOMENES



REGIO PUYENBROECK

FC Vol moyen de transport

| | 2000 | 2013 | 2014 | 2015 | 2016 | 2017 | 2018 | 2019 | 2020 | 2021 | 2022 | 2023 |
|----------------------|------|------|------|------|------|------|------|------|------|------|------|------|
| Vol de voiture | 33 | 15 | 22 | 21 | 24 | 15 | 7 | 9 | 5 | 8 | 9 | 8 |
| Vol de moto | 1 | 4 | | 1 | 2 | 3 | 1 | 1 | 1 | 2 | | 1 |
| Carjacking | 1 | | 1 | | | | | | | | | |
| Homejacking | 2 | | | | | 1 | | | | | 1 | 1 |
| Vol dans les garages | | 2 | 2 | 3 | 1 | 1 | 1 | 1 | | 2 | | |
| Vol de vélomoteur | 30 | 3 | 10 | 4 | 6 | 14 | 5 | 5 | 5 | 1 | 6 | 8 |
| Vol de vélo | 223 | 110 | 113 | 119 | 103 | 98 | 101 | 76 | 36 | 49 | 62 | 60 |

FC Cambriolage

| | 2000 | 2013 | 2014 | 2015 | 2016 | 2017 | 2018 | 2019 | 2020 | 2021 | 2022 | 2023 |
|--|------|------|------|------|------|------|------|------|------|------|------|------|
| Cambriolage dans habitation | 216 | 160 | 187 | 138 | 182 | 139 | 126 | 117 | 87 | 107 | 114 | 114 |
| Cambriolage ds entreprise ou commerce | 70 | 42 | 51 | 42 | 37 | 34 | 10 | 28 | 23 | 18 | 15 | 11 |
| Cambriolage ds service public ou bâtiment administ | 20 | 16 | 14 | 18 | 22 | 17 | 26 | 7 | 8 | 8 | 2 | 13 |
| Vol au bélier | 2 | | | | | | | | | | | |
| Cambriolage dans bâtiment (total) | 305 | 218 | 250 | 198 | 241 | 190 | 162 | 151 | 118 | 133 | 131 | 138 |



FC Vol autre

| | 2000 | 2013 | 2014 | 2015 | 2016 | 2017 | 2018 | 2019 | 2020 | 2021 | 2022 | 2023 |
|-----------------------------|------|------|------|------|------|------|------|------|------|------|------|------|
| Vol à main armée | 6 | 5 | 1 | 3 | 4 | 4 | 9 | 6 | 3 | 4 | 6 | 4 |
| Vol avec violence sans arme | 20 | 16 | 24 | 16 | 18 | 10 | 35 | 25 | 22 | 24 | 26 | 33 |
| Vol dans ou sur un véhicule | 65 | 66 | 75 | 107 | 79 | 56 | 85 | 81 | 24 | 42 | 52 | 64 |
| Vol d'armes et explosifs | 2 | 6 | 4 | 4 | 5 | 4 | 1 | 1 | 3 | 2 | 4 | 2 |
| Steaming | | | 1 | | | | 2 | | 2 | | | 1 |
| Arrachage de sac à main | | 1 | 1 | | | | 2 | | | | | |
| Vol à l'arraché | 3 | 2 | 3 | 1 | 2 | 6 | 9 | 4 | 6 | 2 | 2 | 3 |
| Vol à la tire | 31 | 38 | 38 | 23 | 29 | 26 | 22 | 14 | 7 | | 10 | 9 |
| Vol à l'étalage | 29 | 92 | 101 | 154 | 131 | 90 | 91 | 110 | 101 | 160 | 159 | 124 |
| Vol par ruse | 2 | 14 | 20 | 8 | 10 | 10 | 7 | 6 | 5 | 3 | 13 | 15 |
| Vol de métaux | 1 | 5 | 6 | 9 | 6 | 7 | 4 | 6 | 6 | 1 | 4 | 1 |
| Vol sur les chantiers | 11 | 6 | 11 | 7 | | 5 | 4 | 3 | 8 | 4 | 6 | 4 |
| Home-invasion | | | 1 | | | | 2 | | | | | |
| Vol d'animaux | 3 | 4 | 4 | 2 | 6 | 6 | 4 | 9 | 2 | 3 | 3 | 3 |
| Vol de cargaison | | 1 | 3 | 1 | | | | 1 | | | | |

Criminalité ICT

| | 2000 | 2013 | 2014 | 2015 | 2016 | 2017 | 2018 | 2019 | 2020 | 2021 | 2022 | 2023 |
|-------------------------------|------|------|------|------|------|------|------|------|------|------|------|------|
| Fraude de cartes de paiements | 1 | 2 | 3 | | 2 | 6 | 8 | 3 | 9 | 5 | 8 | 14 |
| Phishing | | | | | 1 | 5 | 3 | 7 | 44 | 107 | 78 | 73 |
| Ransomware | | | | | | | 3 | | 1 | | 4 | |
| Shouldersurfing | | | | | 1 | | 1 | | 1 | | 1 | |
| Skimming | | 1 | | | | 3 | 3 | | 1 | 2 | 3 | |



FC Autre

| | 2000 | 2013 | 2014 | 2015 | 2016 | 2017 | 2018 | 2019 | 2020 | 2021 | 2022 | 2023 |
|---|------|------|------|------|------|------|------|------|------|------|------|------|
| Violence contre les métiers d'intérêt général | 2 | 6 | 9 | 8 | 11 | 18 | 10 | 10 | 12 | 11 | 6 | 11 |
| Viol collectif | 1 | 2 | 1 | | | | | | | 1 | | |
| Graffiti | | 4 | 2 | 7 | 16 | 6 | 3 | 2 | 3 | 8 | 5 | 9 |
| Dégradation de voiture | 7 | 27 | 30 | 23 | 13 | 12 | 10 | 20 | 16 | 10 | 6 | 14 |
| Rixe au couteau | | 1 | 1 | | 1 | 1 | 1 | | 2 | 3 | 3 | 1 |

PH Violence intrafamiliale (VIF)

| | 2000 | 2013 | 2014 | 2015 | 2016 | 2017 | 2018 | 2019 | 2020 | 2021 | 2022 | 2023 |
|--|------|------|------|------|------|------|------|------|------|------|------|------|
| VIF: physique, dans le couple | 23 | 102 | 131 | 117 | 138 | 113 | 97 | 131 | 146 | 152 | 125 | 143 |
| VIF: physique, envers des descendants | 1 | 7 | 18 | 6 | 16 | 14 | 18 | 17 | 32 | 26 | 15 | 16 |
| VIF: physique, envers d'autres membres | 57 | 17 | 19 | 21 | 19 | 25 | 19 | 27 | 35 | 31 | 22 | 26 |
| VIF: sexuelle, dans le couple | 1 | | | 1 | | 1 | 1 | 1 | 1 | 2 | | |
| VIF: sexuelle, envers des descendants | 4 | 2 | 4 | 2 | 4 | 2 | 1 | 2 | 2 | 2 | 1 | |
| VIF: sexuelle, envers d'autres membres | | | 1 | | | | | 1 | 1 | | | |
| VIF: psychique, dans le couple | 57 | 97 | 141 | 104 | 117 | 74 | 74 | 70 | 110 | 135 | 113 | 79 |
| VIF: psychique, envers des descendants | | 1 | | | 3 | | 1 | 2 | 7 | 7 | 8 | 5 |
| VIF: psychique, envers d'autres membres | | 1 | 8 | 4 | 6 | 2 | 6 | 9 | 7 | 15 | 9 | 11 |
| VIF: économique, dans le couple | | 7 | 13 | 8 | 5 | 5 | 5 | 13 | 9 | 11 | 9 | 9 |
| VIF: économique, envers des descendants | 2 | | 1 | | 1 | | | | 2 | 1 | 1 | |
| VIF: économique, envers d'autres membres | 29 | 9 | 16 | 6 | 7 | 7 | 3 | 8 | 11 | 6 | 10 | 11 |



PH Hormones et dopage

| | 2000 | 2013 | 2014 | 2015 | 2016 | 2017 | 2018 | 2019 | 2020 | 2021 | 2022 | 2023 |
|-----------------------|------|------|------|------|------|------|------|------|------|------|------|------|
| Dopage humain | | 2 | 4 | 2 | 3 | 4 | 2 | 4 | 3 | 1 | | |
| Engraissement illégal | | 1 | 1 | | | | | | | 1 | | |

PH Drogues

| | 2000 | 2013 | 2014 | 2015 | 2016 | 2017 | 2018 | 2019 | 2020 | 2021 | 2022 | 2023 |
|--|------|------|------|------|------|------|------|------|------|------|------|------|
| Vente de cocaïne | | 8 | 6 | 4 | 3 | 6 | 9 | 7 | 8 | 5 | 1 | 10 |
| Import-export de cocaïne | | | 2 | 1 | | 2 | | | | | | 1 |
| Production de drogues synthétiques | | | 3 | | | 1 | 1 | | 1 | | | |
| Import-export de drogues synthétiques | | | | | 1 | | 1 | | | 1 | | 2 |
| Vente de drogues synthétiques | | 6 | 10 | 8 | 14 | 9 | 8 | 8 | 4 | 4 | 4 | 12 |
| Production de cannabis (culture) | | 2 | 7 | 2 | 6 | 6 | 5 | 4 | 3 | 1 | 3 | 2 |
| Import-export de cannabis en grande quantité | | | | | | | | | | 1 | 1 | |
| Vente de cannabis en grande quantité | | 2 | 1 | | 2 | 1 | 1 | | 3 | 1 | 1 | 1 |
| Vente-traffic d héroïne | | 1 | | 2 | | | | | | | | 1 |

PH Trafic d'armes

| | 2000 | 2013 | 2014 | 2015 | 2016 | 2017 | 2018 | 2019 | 2020 | 2021 | 2022 | 2023 |
|---|------|------|------|------|------|------|------|------|------|------|------|------|
| Commerce et production d'arme à feu et mun. | | | | | 1 | 1 | | | | 1 | | |
| Commerce et production d'arme non à feu | | | | | 1 | | | | | | | |

PH Traite des êtres humains

| | 2000 | 2013 | 2014 | 2015 | 2016 | 2017 | 2018 | 2019 | 2020 | 2021 | 2022 | 2023 |
|-------------------------------|------|------|------|------|------|------|------|------|------|------|------|------|
| TEH - exploitation économique | | 1 | | | | | | 1 | | 1 | 1 | |
| TEH - exploitation sexuelle | | 2 | 1 | 1 | 1 | 1 | 2 | | 1 | 5 | 3 | 9 |



PH Violence dans l'espace public

| | 2000 | 2013 | 2014 | 2015 | 2016 | 2017 | 2018 | 2019 | 2020 | 2021 | 2022 | 2023 |
|--|------|------|------|------|------|------|------|------|------|------|------|------|
| Violence physique (transport public) | | 2 | 3 | 5 | 4 | 3 | 7 | 4 | | 4 | 5 | 6 |
| Violence physique (voie publique) | 36 | 76 | 86 | 72 | 81 | 87 | 63 | 74 | 77 | 82 | 89 | 81 |
| Violence physique (autre endroit public) | 1 | 5 | 6 | 4 | 4 | 2 | 6 | 9 | 6 | 4 | 6 | 7 |
| Violence physique (endroit accessible au public) | 45 | 52 | 59 | 58 | 56 | 74 | 56 | 47 | 28 | 28 | 46 | 46 |
| Violence sexuelle (transport public) | | 1 | 2 | | | 2 | 1 | | | | | |
| Violence sexuelle (voie publique) | 5 | 7 | 6 | 11 | 3 | 10 | 13 | 7 | 1 | 6 | 4 | 3 |
| Violence sexuelle (autre endroit public) | 2 | 2 | 4 | 1 | 4 | 4 | 2 | 2 | 3 | | 3 | 1 |
| Violence sexuelle (endroit accessible au public) | 1 | 2 | 4 | 5 | 7 | 3 | 4 | 5 | 8 | 4 | 8 | 7 |
| Violence psychique (transport public) | | 1 | 1 | 3 | 2 | 2 | 5 | 2 | 1 | 1 | 2 | 3 |
| Violence psychique (voie publique) | 45 | 62 | 66 | 88 | 80 | 68 | 54 | 68 | 69 | 71 | 69 | 45 |
| Violence psychique (autre endroit public) | 4 | 1 | 2 | 5 | 7 | 5 | 7 | 6 | 6 | 3 | 1 | 8 |
| Violence psychique (endroit accessible au public) | 29 | 27 | 42 | 35 | 29 | 26 | 40 | 43 | 32 | 30 | 30 | 35 |
| Vol à main armée (voie publique) | 1 | 3 | 1 | | | 1 | 1 | 1 | 1 | 1 | 2 | 2 |
| Vol à main armée (autre endroit public) | | | | | | | | 1 | | | | |
| Vol à main armée (endroit accessible au public) | 3 | 1 | | 2 | 2 | | 4 | 1 | 1 | 2 | | |
| Vol avec violence sans arme (transport public) | | | | | | | | 1 | 1 | | 1 | |
| Vol avec violence sans arme (voie publique) | 8 | 6 | 7 | 2 | 6 | 3 | 10 | 3 | 6 | 5 | 7 | 5 |
| Vol avec violence sans arme (autre endroit public) | | | | 1 | | 1 | 2 | 1 | 2 | 2 | 2 | 1 |
| Vol avec violence sans arme (endr. acces. au pub.) | 4 | 2 | 5 | 4 | 6 | 3 | 9 | 8 | 5 | 8 | 5 | 5 |



PH Autre

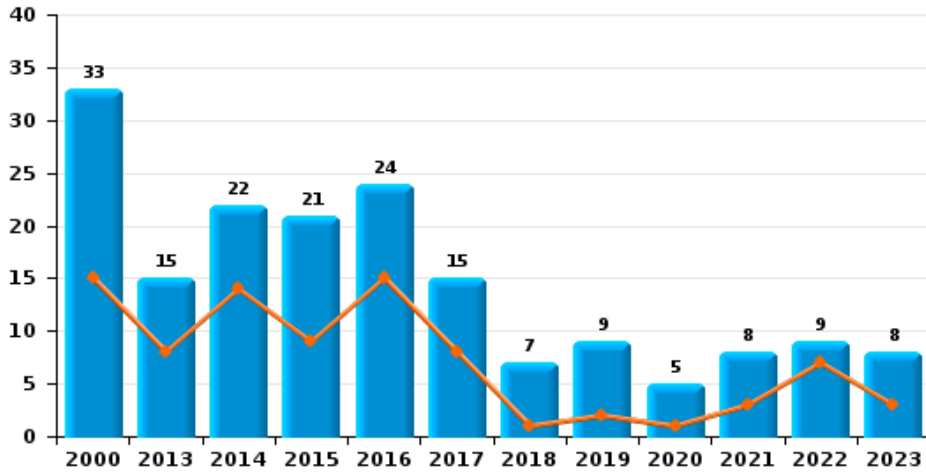
| | 2000 | 2013 | 2014 | 2015 | 2016 | 2017 | 2018 | 2019 | 2020 | 2021 | 2022 | 2023 |
|--|------|------|------|------|------|------|------|------|------|------|------|------|
| Faux policiers | | 2 | | | | | | | | | | 2 |
| Terrorisme, extrémisme et radicalisme | | | | 1 | 1 | 1 | 1 | | 2 | 1 | | 1 |
| Cyberharcèlement | 6 | 25 | 38 | 26 | 29 | 21 | 18 | 45 | 57 | 52 | 49 | 56 |
| Fraude à l'identité | 5 | 11 | 15 | 11 | 4 | 9 | 19 | 25 | 29 | 34 | 37 | 39 |



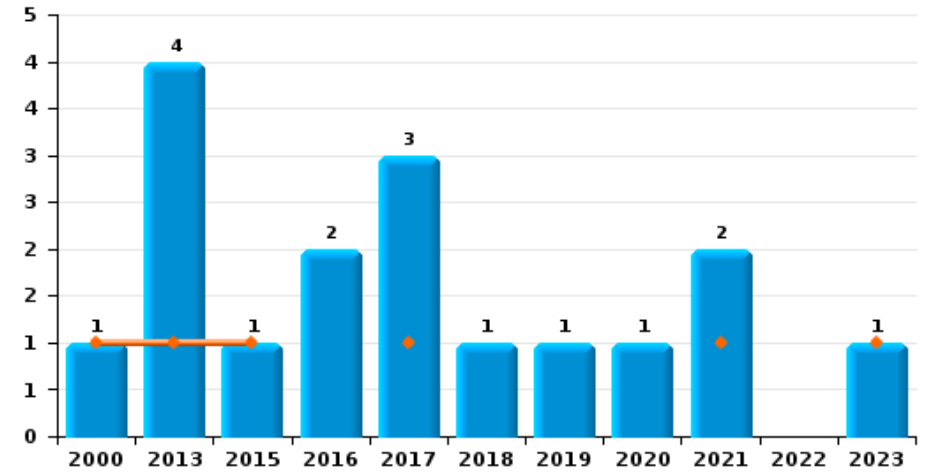
REGIO PUYENBROECK

| | |
|------------|---------------------------------------|
| Année | ■ |
| Semestre 1 | ■ |

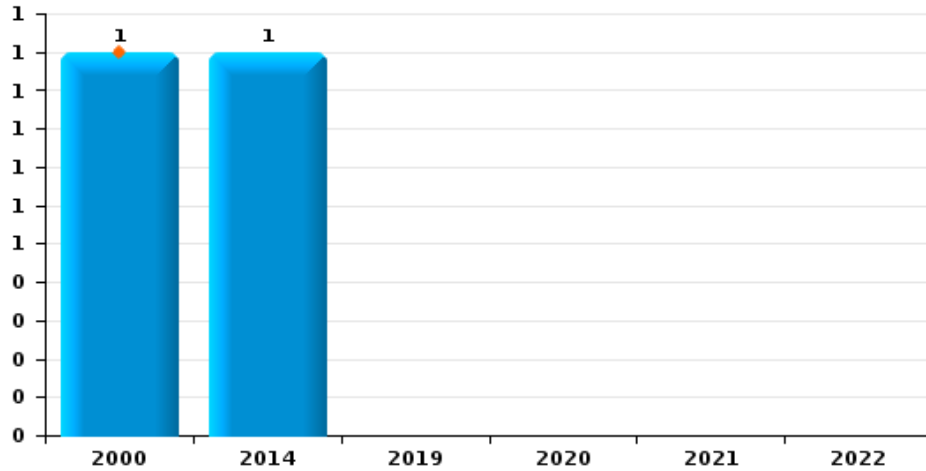
Vol de voiture



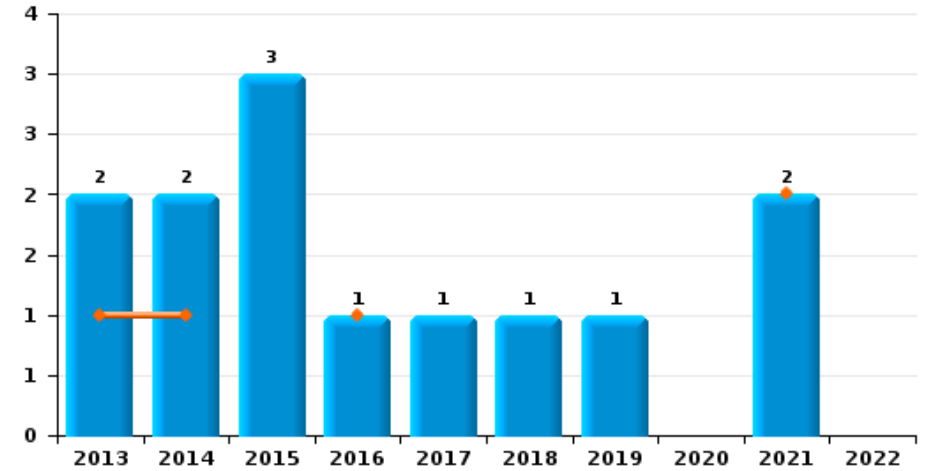
Vol de moto



Carjacking



Vol dans les garages

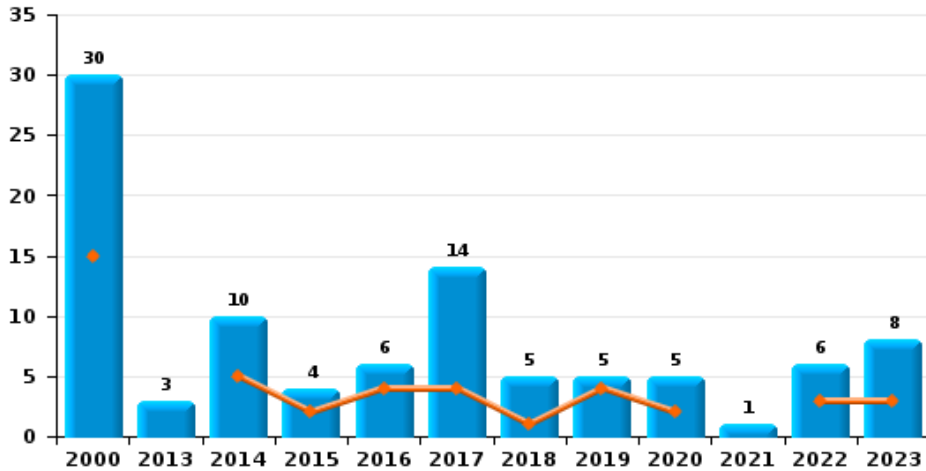




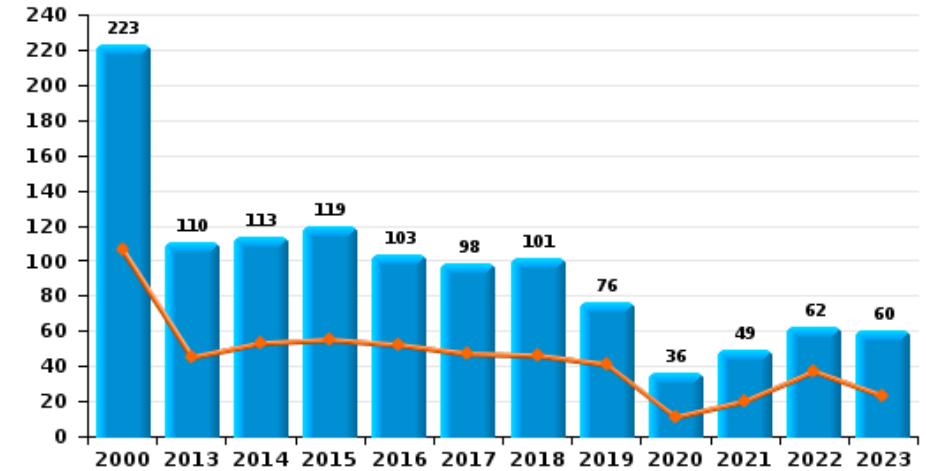
REGIO PUYENBROECK

| | |
|------------|---------------------------------------|
| Année | ■ |
| Semestre 1 | ■ |

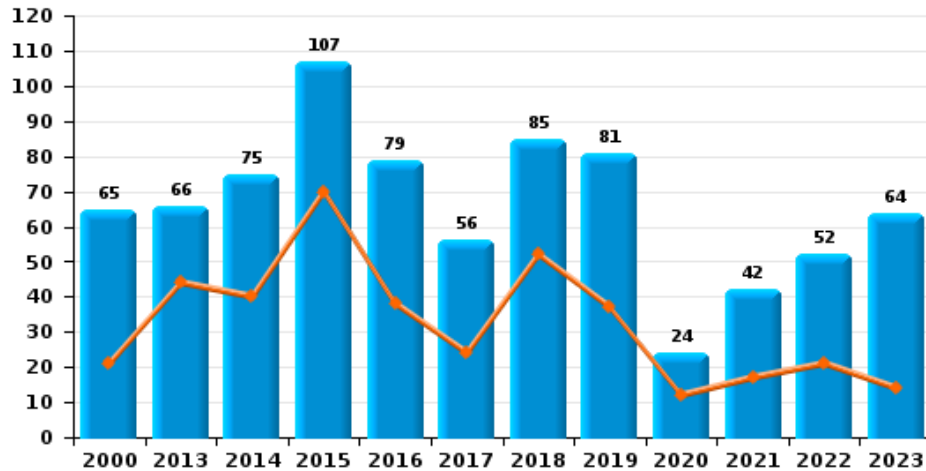
Vol de vélomoteur



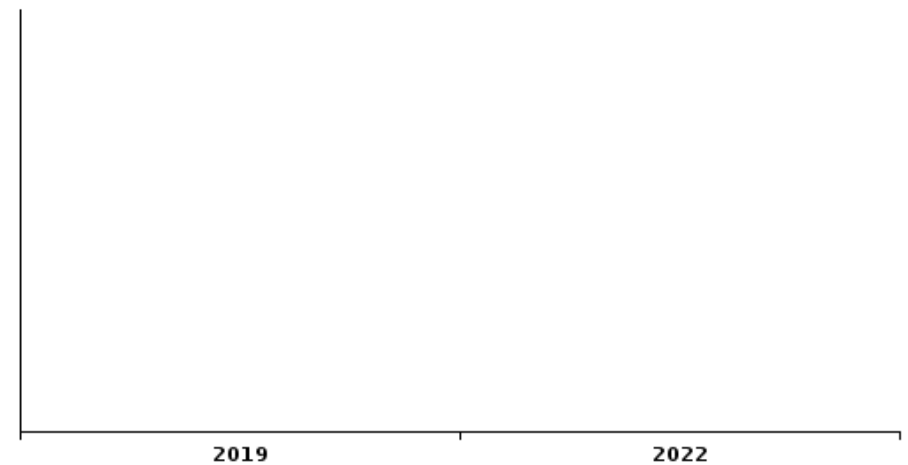
Vol de vélo



Vol dans ou sur un véhicule



Sacjacking dans une voiture

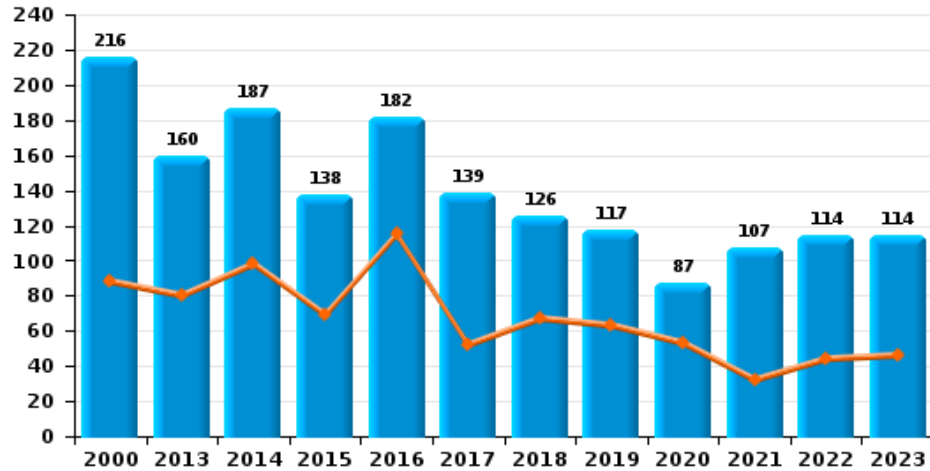




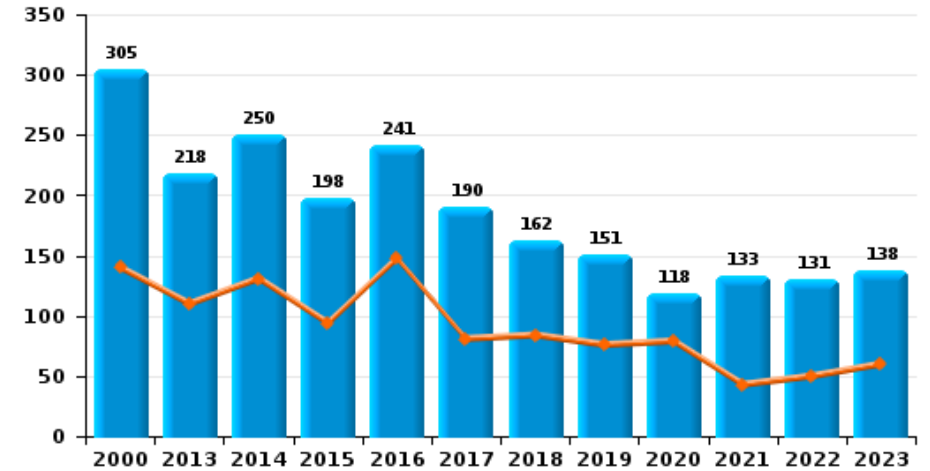
REGIO PUYENBROECK

Année ■
Semestre 1 ■

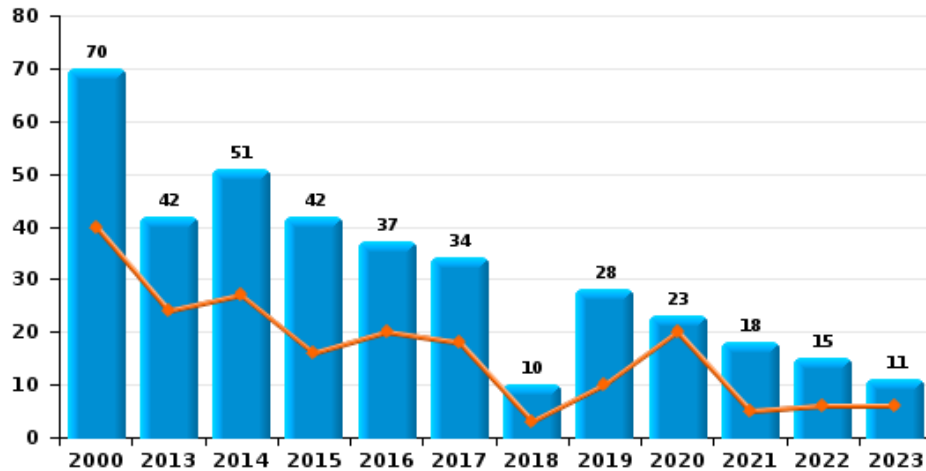
Cambrilage dans habitation



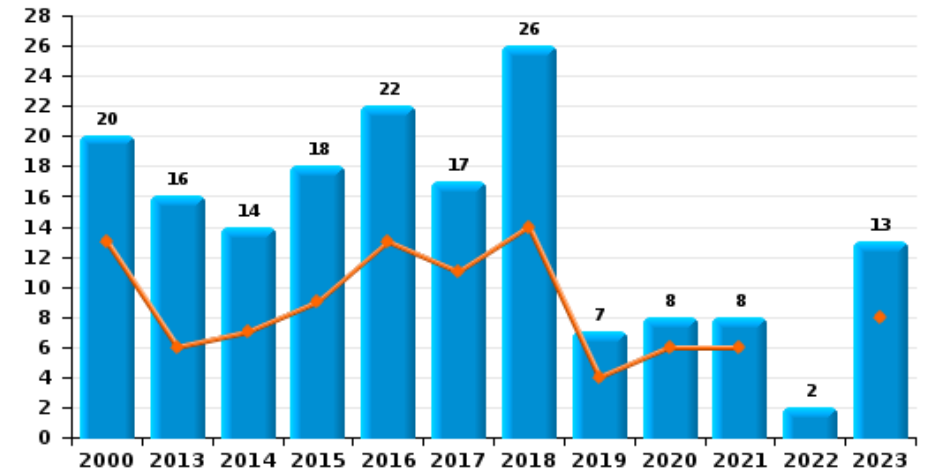
Cambrilage dans bâtiment (total)



Cambrilage ds entreprise ou commerce



Cambrilage ds service public ou bâtiment administ

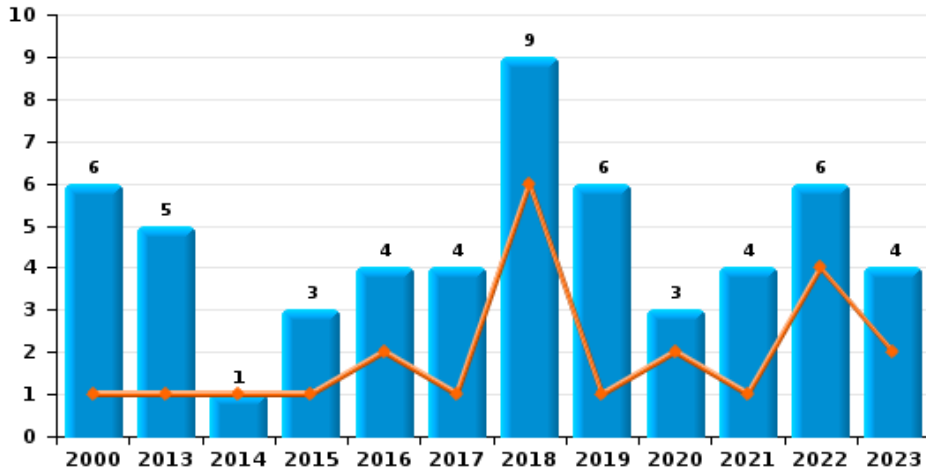




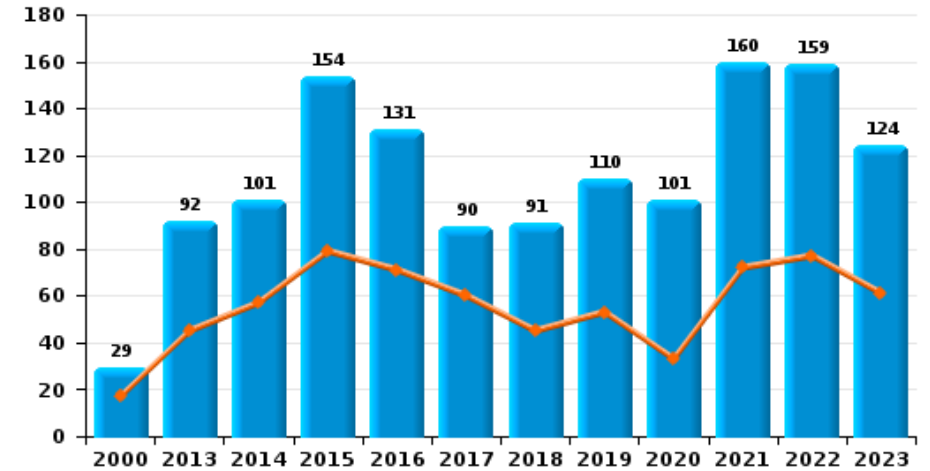
REGIO PUYENBROECK

Année ■
Semestre 1 ■

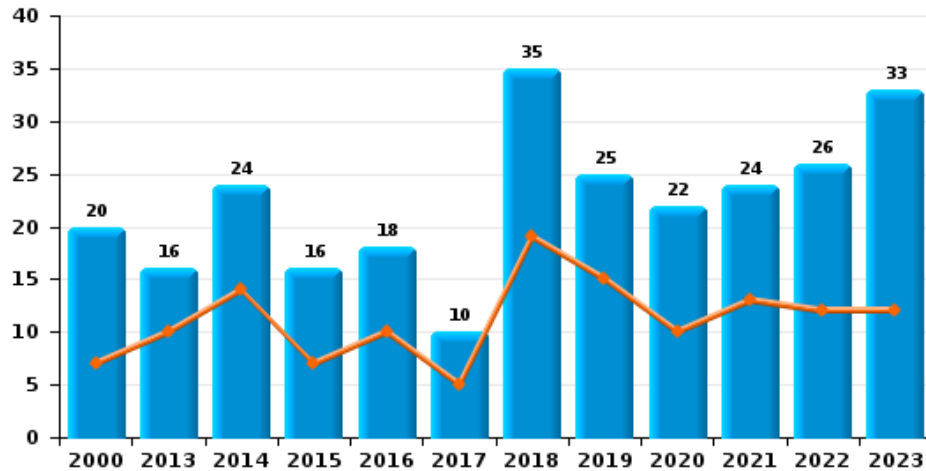
Vol à main armée



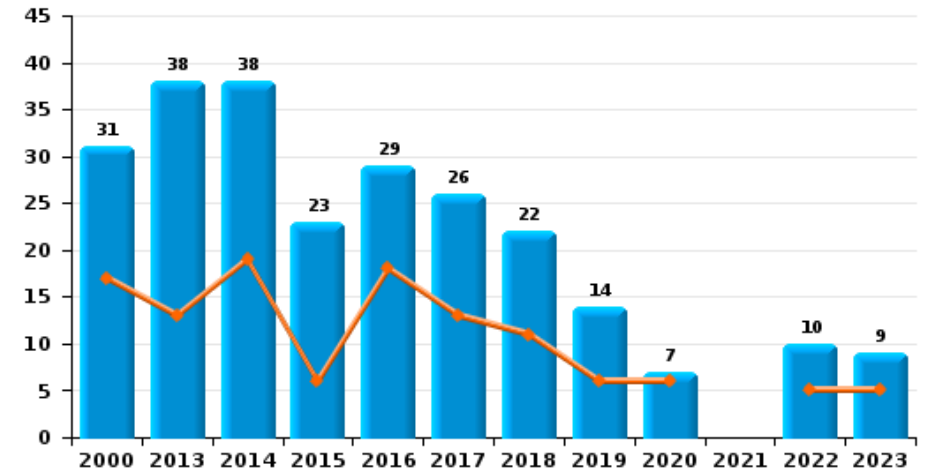
Vol à l'étalage



Vol avec violence sans arme

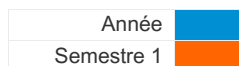


Vol à la tire

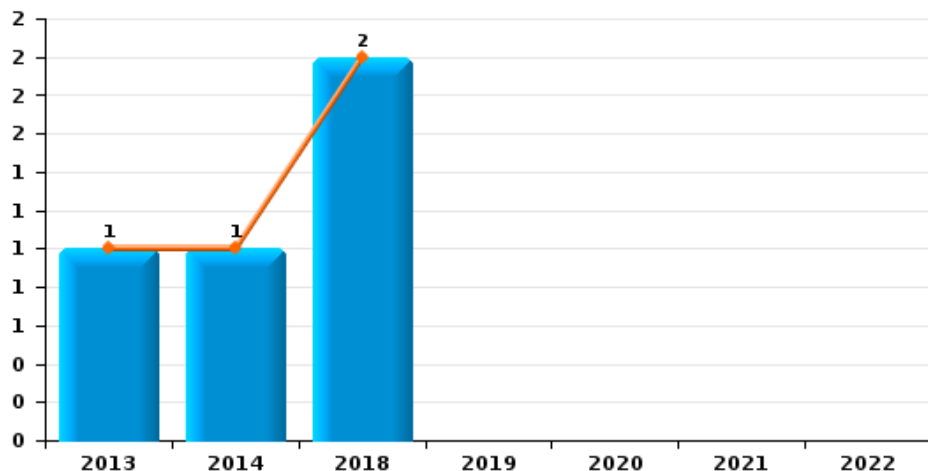




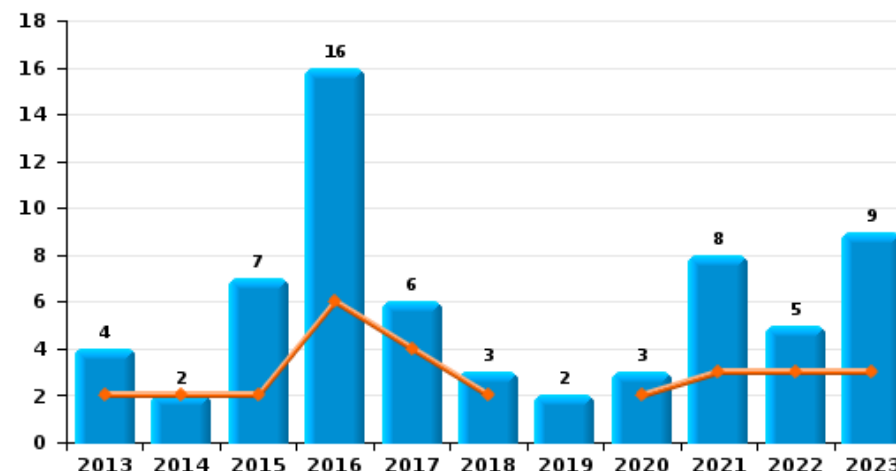
REGIO PUYENBROECK



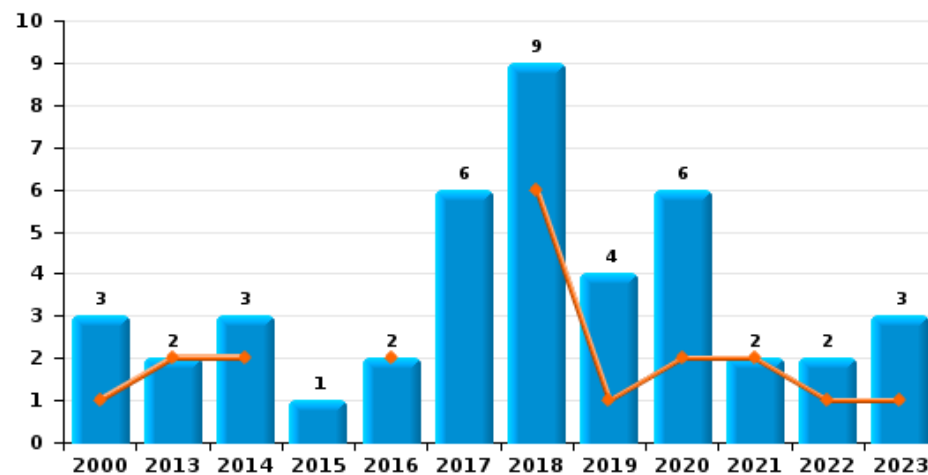
Arrachage de sac à main



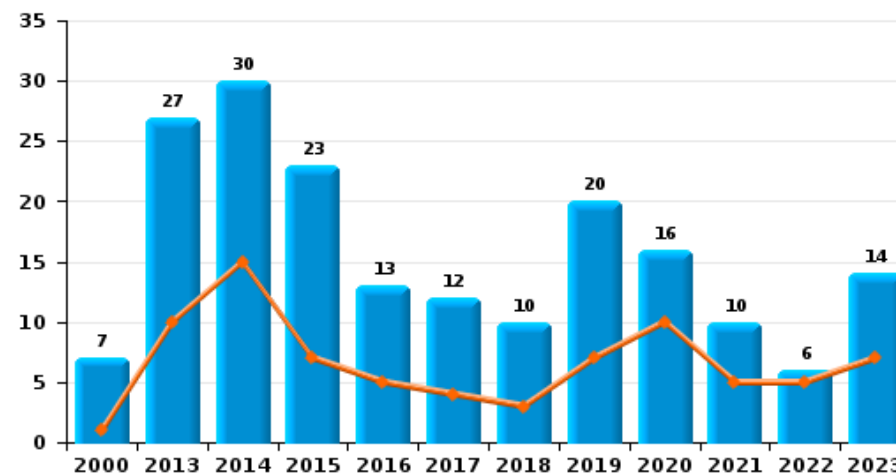
Graffiti



Vol à l'arraché



Dégradation de voiture





REGIO PUYENBROECK

FC Vol moyen de transport

| | | 2000 | 2013 | 2014 | 2015 | 2016 | 2017 | 2018 | 2019 | 2020 | 2021 | 2022 | 2023 |
|----------------------|--------------|------------|------------|------------|------------|------------|-----------|------------|-----------|-----------|-----------|-----------|-----------|
| Vol de voiture | Sem 1 | 15 | 8 | 14 | 9 | 15 | 8 | 1 | 2 | 1 | 3 | 7 | 3 |
| | Sem 2 | 18 | 7 | 8 | 12 | 9 | 7 | 6 | 7 | 4 | 5 | 2 | 5 |
| | Total | 33 | 15 | 22 | 21 | 24 | 15 | 7 | 9 | 5 | 8 | 9 | 8 |
| Vol de moto | Sem 1 | 1 | 1 | | 1 | | 1 | | | | 1 | | 1 |
| | Sem 2 | | 3 | | | 2 | 2 | 1 | 1 | 1 | 1 | | |
| | Total | 1 | 4 | | 1 | 2 | 3 | 1 | 1 | 1 | 2 | | 1 |
| Carjacking | Sem 1 | 1 | | | | | | | | | | | |
| | Sem 2 | | | 1 | | | | | | | | | |
| | Total | 1 | | 1 | | | | | | | | | |
| Homejacking | Sem 1 | | | | | 1 | | | | | | 1 | 1 |
| | Sem 2 | 2 | | | | | | | | | | | |
| | Total | 2 | | | | 1 | | | | | | 1 | 1 |
| Vol dans les garages | Sem 1 | | 1 | 1 | | 1 | | | | | 2 | | |
| | Sem 2 | | 1 | 1 | 3 | | 1 | 1 | 1 | | | | |
| | Total | | 2 | 2 | 3 | 1 | 1 | 1 | 1 | | 2 | | |
| Vol de vélomoteur | Sem 1 | 15 | | 5 | 2 | 4 | 4 | 1 | 4 | 2 | | 3 | 3 |
| | Sem 2 | 15 | 3 | 5 | 2 | 2 | 10 | 4 | 1 | 3 | 1 | 3 | 5 |
| | Total | 30 | 3 | 10 | 4 | 6 | 14 | 5 | 5 | 5 | 1 | 6 | 8 |
| Vol de vélo | Sem 1 | 106 | 45 | 53 | 55 | 52 | 47 | 46 | 41 | 11 | 20 | 37 | 23 |
| | Sem 2 | 117 | 65 | 60 | 64 | 51 | 51 | 55 | 35 | 25 | 29 | 25 | 37 |
| | Total | 223 | 110 | 113 | 119 | 103 | 98 | 101 | 76 | 36 | 49 | 62 | 60 |



FC Cambriolage

| | | 2000 | 2013 | 2014 | 2015 | 2016 | 2017 | 2018 | 2019 | 2020 | 2021 | 2022 | 2023 |
|--|-------|------|------|------|------|------|------|------|------|------|------|------|------|
| Cambriolage dans habitation | Sem 1 | 88 | 80 | 98 | 69 | 115 | 52 | 67 | 63 | 53 | 32 | 44 | 46 |
| | Sem 2 | 128 | 80 | 89 | 69 | 67 | 87 | 59 | 54 | 34 | 75 | 70 | 68 |
| Total | | 216 | 160 | 187 | 138 | 182 | 139 | 126 | 117 | 87 | 107 | 114 | 114 |
| Cambriolage ds entreprise ou commerce | Sem 1 | 40 | 24 | 27 | 16 | 20 | 18 | 3 | 10 | 20 | 5 | 6 | 6 |
| | Sem 2 | 30 | 18 | 24 | 26 | 17 | 16 | 7 | 18 | 3 | 13 | 9 | 5 |
| Total | | 70 | 42 | 51 | 42 | 37 | 34 | 10 | 28 | 23 | 18 | 15 | 11 |
| Cambriolage ds service public ou bâtiment administ | Sem 1 | 13 | 6 | 7 | 9 | 13 | 11 | 14 | 4 | 6 | 6 | | 8 |
| | Sem 2 | 7 | 10 | 7 | 9 | 9 | 6 | 12 | 3 | 2 | 2 | 2 | 5 |
| Total | | 20 | 16 | 14 | 18 | 22 | 17 | 26 | 7 | 8 | 8 | 2 | 13 |
| Vol au bélier | Sem 1 | 2 | | | | | | | | | | | |
| Total | | 2 | | | | | | | | | | | |
| Cambriolage dans bâtiment (total) | Sem 1 | 140 | 110 | 131 | 94 | 148 | 81 | 84 | 76 | 79 | 43 | 50 | 60 |
| | Sem 2 | 165 | 108 | 119 | 104 | 93 | 109 | 78 | 75 | 39 | 90 | 81 | 78 |
| Total | | 305 | 218 | 250 | 198 | 241 | 190 | 162 | 151 | 118 | 133 | 131 | 138 |



FC Vol autre

| | | 2000 | 2013 | 2014 | 2015 | 2016 | 2017 | 2018 | 2019 | 2020 | 2021 | 2022 | 2023 |
|-----------------------------|--------------|-----------|-----------|-----------|------------|-----------|-----------|-----------|-----------|-----------|-----------|-----------|-----------|
| Vol à main armée | Sem 1 | 1 | 1 | 1 | 2 | 1 | 6 | 1 | 2 | 1 | 4 | 2 | |
| | Sem 2 | 5 | 4 | 2 | 2 | 3 | 3 | 5 | 1 | 3 | 2 | 2 | |
| | Total | 6 | 5 | 1 | 3 | 4 | 4 | 9 | 6 | 3 | 4 | 6 | 4 |
| Vol avec violence sans arme | Sem 1 | 7 | 10 | 14 | 7 | 10 | 5 | 19 | 15 | 10 | 13 | 12 | 12 |
| | Sem 2 | 13 | 6 | 10 | 9 | 8 | 5 | 16 | 10 | 12 | 11 | 14 | 21 |
| | Total | 20 | 16 | 24 | 16 | 18 | 10 | 35 | 25 | 22 | 24 | 26 | 33 |
| Vol dans ou sur un véhicule | Sem 1 | 21 | 44 | 40 | 70 | 38 | 24 | 52 | 37 | 12 | 17 | 21 | 14 |
| | Sem 2 | 44 | 22 | 35 | 37 | 41 | 32 | 33 | 44 | 12 | 25 | 31 | 50 |
| | Total | 65 | 66 | 75 | 107 | 79 | 56 | 85 | 81 | 24 | 42 | 52 | 64 |
| Vol d'armes et explosifs | Sem 1 | 1 | 3 | 3 | 1 | 1 | 3 | | 1 | 1 | 1 | 3 | 1 |
| | Sem 2 | 1 | 3 | 1 | 3 | 4 | 1 | 1 | | 2 | 1 | 1 | 1 |
| | Total | 2 | 6 | 4 | 4 | 5 | 4 | 1 | 1 | 3 | 2 | 4 | 2 |
| Steaming | Sem 1 | | | 1 | | | | | | 1 | | | |
| | Sem 2 | | | | | | 2 | | | 1 | | | 1 |
| | Total | | | 1 | | | 2 | | | 2 | | | 1 |
| Arrachage de sac à main | Sem 1 | | 1 | 1 | | | | 2 | | | | | |
| | Sem 2 | | | | | | | | | | | | |
| | Total | | 1 | 1 | | | | 2 | | | | | |
| Vol à l'arraché | Sem 1 | 1 | 2 | 2 | | 2 | | 6 | 1 | 2 | 2 | 1 | 1 |
| | Sem 2 | 2 | | 1 | 1 | | 6 | 3 | 3 | 4 | | 1 | 2 |
| | Total | 3 | 2 | 3 | 1 | 2 | 6 | 9 | 4 | 6 | 2 | 2 | 3 |
| Vol à la tire | Sem 1 | 17 | 13 | 19 | 6 | 18 | 13 | 11 | 6 | 6 | | 5 | 5 |
| | Sem 2 | 14 | 25 | 19 | 17 | 11 | 13 | 11 | 8 | 1 | | 5 | 4 |
| | Total | 31 | 38 | 38 | 23 | 29 | 26 | 22 | 14 | 7 | | 10 | 9 |



FC Vol autre

| | | 2000 | 2013 | 2014 | 2015 | 2016 | 2017 | 2018 | 2019 | 2020 | 2021 | 2022 | 2023 |
|-----------------------|-------|------|------|------|------|------|------|------|------|------|------|------|------|
| Vol à l'étalage | Sem 1 | 17 | 45 | 57 | 79 | 71 | 60 | 45 | 53 | 33 | 72 | 77 | 61 |
| | Sem 2 | 12 | 47 | 44 | 75 | 60 | 30 | 46 | 57 | 68 | 88 | 82 | 63 |
| | Total | 29 | 92 | 101 | 154 | 131 | 90 | 91 | 110 | 101 | 160 | 159 | 124 |
| Vol par ruse | Sem 1 | 2 | 5 | 11 | 6 | 8 | 3 | 5 | 3 | 2 | 1 | 10 | 7 |
| | Sem 2 | | 9 | 9 | 2 | 2 | 7 | 2 | 3 | 3 | 2 | 3 | 8 |
| | Total | 2 | 14 | 20 | 8 | 10 | 10 | 7 | 6 | 5 | 3 | 13 | 15 |
| Vol de métaux | Sem 1 | 1 | 3 | 4 | 4 | 2 | 5 | 1 | 6 | 6 | 1 | 2 | |
| | Sem 2 | | 2 | 2 | 5 | 4 | 2 | 3 | | | | 2 | 1 |
| | Total | 1 | 5 | 6 | 9 | 6 | 7 | 4 | 6 | 6 | 1 | 4 | 1 |
| Vol sur les chantiers | Sem 1 | 4 | 3 | 9 | 4 | | 3 | 1 | 2 | 4 | 2 | 4 | 2 |
| | Sem 2 | 7 | 3 | 2 | 3 | | 2 | 3 | 1 | 4 | 2 | 2 | 2 |
| | Total | 11 | 6 | 11 | 7 | | 5 | 4 | 3 | 8 | 4 | 6 | 4 |
| Home-invasion | Sem 1 | | | 1 | | | | 2 | | | | | |
| | Total | | | 1 | | | | 2 | | | | | |
| Vol d'animaux | Sem 1 | 1 | 2 | 2 | | 5 | 1 | 3 | 8 | 2 | 1 | | 2 |
| | Sem 2 | 2 | 2 | 2 | 2 | 1 | 5 | 1 | 1 | | 2 | 3 | 1 |
| | Total | 3 | 4 | 4 | 2 | 6 | 6 | 4 | 9 | 2 | 3 | 3 | 3 |
| Vol de cargaison | Sem 1 | | 1 | 2 | | | | | | | | | |
| | Sem 2 | | | 1 | 1 | | | | 1 | | | | |
| | Total | | 1 | 3 | 1 | | | | 1 | | | | |



Criminalité ICT

| | | 2000 | 2013 | 2014 | 2015 | 2016 | 2017 | 2018 | 2019 | 2020 | 2021 | 2022 | 2023 |
|-------------------------------|--------------|----------|----------|----------|----------|----------|----------|----------|-----------|------------|-----------|-----------|-----------|
| Fraude de cartes de paiements | Sem 1 | 1 | | 1 | | 1 | 4 | 4 | 1 | 4 | 2 | 1 | 7 |
| | Sem 2 | | 2 | 2 | | 1 | 2 | 4 | 2 | 5 | 3 | 7 | 7 |
| | Total | 1 | 2 | 3 | | 2 | 6 | 8 | 3 | 9 | 5 | 8 | 14 |
| Phishing | Sem 1 | | | | | 2 | 3 | 4 | 16 | 39 | 50 | 37 | |
| | Sem 2 | | | | 1 | 3 | | 3 | 28 | 68 | 28 | 36 | |
| | Total | | | | 1 | 5 | 3 | 7 | 44 | 107 | 78 | 73 | |
| Ransomware | Sem 1 | | | | | | | | 1 | | 1 | | |
| | Sem 2 | | | | | | 3 | | | | 3 | | |
| | Total | | | | | | 3 | | 1 | | 4 | | |
| Shouldersurfing | Sem 1 | | | | 1 | | | | 1 | | | | |
| | Sem 2 | | | | | | 1 | | | | 1 | | |
| | Total | | | | 1 | | 1 | | 1 | | 1 | | |
| Skimming | Sem 1 | | | | | 3 | 2 | | | | | | |
| | Sem 2 | | 1 | | | | | 1 | 1 | 2 | 3 | | |
| | Total | | 1 | | | 3 | 3 | | 1 | 2 | 3 | | |



FC Autre

| | | 2000 | 2013 | 2014 | 2015 | 2016 | 2017 | 2018 | 2019 | 2020 | 2021 | 2022 | 2023 |
|---|-------|------|------|------|------|------|------|------|------|------|------|------|------|
| Violence contre les métiers d'intérêt général | Sem 1 | 2 | 4 | 6 | 5 | 3 | 7 | 6 | 5 | 5 | 2 | 5 | 7 |
| | Sem 2 | | 2 | 3 | 3 | 8 | 11 | 4 | 5 | 7 | 9 | 1 | 4 |
| Total | | 2 | 6 | 9 | 8 | 11 | 18 | 10 | 10 | 12 | 11 | 6 | 11 |
| Viol collectif | Sem 1 | 1 | 2 | | | | | | | | | | |
| | Sem 2 | | | 1 | | | | | | | 1 | | |
| Total | | 1 | 2 | 1 | | | | | | | 1 | | |
| Graffiti | Sem 1 | | 2 | 2 | 2 | 6 | 4 | 2 | | 2 | 3 | 3 | 3 |
| | Sem 2 | | 2 | | 5 | 10 | 2 | 1 | 2 | 1 | 5 | 2 | 6 |
| Total | | | 4 | 2 | 7 | 16 | 6 | 3 | 2 | 3 | 8 | 5 | 9 |
| Dégradation de voiture | Sem 1 | 1 | 10 | 15 | 7 | 5 | 4 | 3 | 7 | 10 | 5 | 5 | 7 |
| | Sem 2 | 6 | 17 | 15 | 16 | 8 | 8 | 7 | 13 | 6 | 5 | 1 | 7 |
| Total | | 7 | 27 | 30 | 23 | 13 | 12 | 10 | 20 | 16 | 10 | 6 | 14 |
| Rixe au couteau | Sem 1 | | | | 1 | | | 1 | | 2 | 1 | 2 | 1 |
| | Sem 2 | | 1 | 1 | | | 1 | | | | 2 | 1 | |
| Total | | | 1 | 1 | 1 | 1 | 1 | 1 | | 2 | 3 | 3 | 1 |



PH Violence intrafamiliale (VIF)

| | | 2000 | 2013 | 2014 | 2015 | 2016 | 2017 | 2018 | 2019 | 2020 | 2021 | 2022 | 2023 |
|--|-------|------|------|------|------|------|------|------|------|------|------|------|------|
| VIF: physique, dans le couple | Sem 1 | 15 | 53 | 70 | 66 | 73 | 72 | 47 | 61 | 76 | 76 | 55 | 71 |
| | Sem 2 | 8 | 49 | 61 | 51 | 65 | 41 | 50 | 70 | 70 | 76 | 70 | 72 |
| Total | | 23 | 102 | 131 | 117 | 138 | 113 | 97 | 131 | 146 | 152 | 125 | 143 |
| VIF: physique, envers des descendants | Sem 1 | 1 | 4 | 12 | 3 | 6 | 8 | 9 | 6 | 19 | 10 | 4 | 5 |
| | Sem 2 | | 3 | 6 | 3 | 10 | 6 | 9 | 11 | 13 | 16 | 11 | 11 |
| Total | | 1 | 7 | 18 | 6 | 16 | 14 | 18 | 17 | 32 | 26 | 15 | 16 |
| VIF: physique, envers d'autres membres | Sem 1 | 27 | 10 | 10 | 11 | 9 | 13 | 6 | 12 | 20 | 17 | 15 | 13 |
| | Sem 2 | 30 | 7 | 9 | 10 | 10 | 12 | 13 | 15 | 15 | 14 | 7 | 13 |
| Total | | 57 | 17 | 19 | 21 | 19 | 25 | 19 | 27 | 35 | 31 | 22 | 26 |
| VIF: sexuelle, dans le couple | Sem 1 | 1 | | | 1 | | 1 | | | | | | |
| | Sem 2 | | | | | | | 1 | 1 | 1 | 2 | | |
| Total | | 1 | | | 1 | | 1 | 1 | 1 | 1 | 2 | | |
| VIF: sexuelle, envers des descendants | Sem 1 | 2 | 2 | 3 | 2 | 2 | 1 | 1 | 1 | 1 | 1 | 1 | |
| | Sem 2 | 2 | | 1 | | 2 | 1 | | 1 | 1 | 1 | | |
| Total | | 4 | 2 | 4 | 2 | 4 | 2 | 1 | 2 | 2 | 2 | 1 | |
| VIF: sexuelle, envers d'autres membres | Sem 1 | | | | | | | | 1 | | | | |
| | Sem 2 | | | 1 | | | | | | 1 | | | |
| Total | | | | 1 | | | | | 1 | 1 | | | |
| VIF: psychique, dans le couple | Sem 1 | 26 | 41 | 84 | 61 | 54 | 37 | 49 | 28 | 45 | 71 | 65 | 38 |
| | Sem 2 | 31 | 56 | 57 | 43 | 63 | 37 | 25 | 42 | 65 | 64 | 48 | 41 |
| Total | | 57 | 97 | 141 | 104 | 117 | 74 | 74 | 70 | 110 | 135 | 113 | 79 |
| VIF: psychique, envers des descendants | Sem 1 | | 1 | | | 1 | | 1 | 1 | 3 | 4 | 3 | 1 |
| | Sem 2 | | | | | 2 | | | 1 | 4 | 3 | 5 | 4 |
| Total | | | 1 | | | 3 | | 1 | 2 | 7 | 7 | 8 | 5 |



PH Violence intrafamiliale (VIF)

| | | 2000 | 2013 | 2014 | 2015 | 2016 | 2017 | 2018 | 2019 | 2020 | 2021 | 2022 | 2023 |
|--|-------|------|------|------|------|------|------|------|------|------|------|------|------|
| VIF: psychique, envers d'autres membres | Sem 1 | | 1 | 2 | 2 | 3 | | 3 | 5 | 2 | 8 | 4 | 8 |
| | Sem 2 | | | 6 | 2 | 3 | 2 | 3 | 4 | 5 | 7 | 5 | 3 |
| Total | | | 1 | 8 | 4 | 6 | 2 | 6 | 9 | 7 | 15 | 9 | 11 |
| VIF: économique, dans le couple | Sem 1 | | 4 | 8 | 6 | 2 | 4 | 1 | 8 | 3 | 10 | 3 | 6 |
| | Sem 2 | | 3 | 5 | 2 | 3 | 1 | 4 | 5 | 6 | 1 | 6 | 3 |
| Total | | | 7 | 13 | 8 | 5 | 5 | 5 | 13 | 9 | 11 | 9 | 9 |
| VIF: économique, envers des descendants | Sem 1 | 1 | | | | | | | | | | | |
| | Sem 2 | 1 | | 1 | | 1 | | | | 2 | 1 | 1 | |
| Total | | 2 | | 1 | | 1 | | | | 2 | 1 | 1 | |
| VIF: économique, envers d'autres membres | Sem 1 | 16 | 3 | 7 | 3 | 5 | 1 | 2 | 3 | 10 | 4 | 6 | 8 |
| | Sem 2 | 13 | 6 | 9 | 3 | 2 | 6 | 1 | 5 | 1 | 2 | 4 | 3 |
| Total | | 29 | 9 | 16 | 6 | 7 | 7 | 3 | 8 | 11 | 6 | 10 | 11 |



PH Hormones et dopage

| | | 2000 | 2013 | 2014 | 2015 | 2016 | 2017 | 2018 | 2019 | 2020 | 2021 | 2022 | 2023 |
|-----------------------|-------|------|------|------|------|------|------|------|------|------|------|------|------|
| Dopage humain | Sem 1 | | 1 | 3 | 2 | 3 | | 1 | 3 | 2 | 1 | | |
| | Sem 2 | | 1 | 1 | | | 4 | 1 | 1 | 1 | | | |
| | Total | | 2 | 4 | 2 | 3 | 4 | 2 | 4 | 3 | 1 | | |
| Engraissement illégal | Sem 2 | | 1 | 1 | | | | | | | 1 | | |
| | Total | | 1 | 1 | | | | | | | 1 | | |



PH Drogues

| | | 2000 | 2013 | 2014 | 2015 | 2016 | 2017 | 2018 | 2019 | 2020 | 2021 | 2022 | 2023 |
|--|-------|------|------|------|------|------|------|------|------|------|------|------|------|
| Vente de cocaïne | Sem 1 | | 6 | 6 | 2 | 2 | 2 | 5 | 5 | 3 | 4 | | 3 |
| | Sem 2 | | 2 | | 2 | 1 | 4 | 4 | 2 | 5 | 1 | 1 | 7 |
| Total | | | 8 | 6 | 4 | 3 | 6 | 9 | 7 | 8 | 5 | 1 | 10 |
| Import-export de cocaïne | Sem 1 | | | 1 | 1 | | 2 | | | | | | |
| | Sem 2 | | | 1 | | | | | | | | | 1 |
| Total | | | | 2 | 1 | | 2 | | | | | | 1 |
| Production de drogues synthétiques | Sem 1 | | | 1 | | | 1 | 1 | | 1 | | | |
| | Sem 2 | | | 2 | | | | | | | | | |
| Total | | | | 3 | | | 1 | 1 | | 1 | | | |
| Import-export de drogues synthétiques | Sem 1 | | | | | 1 | | 1 | | | 1 | | |
| | Sem 2 | | | | | | | | | | | | 2 |
| Total | | | | | | 1 | | 1 | | | 1 | | 2 |
| Vente de drogues synthétiques | Sem 1 | | 2 | 5 | 5 | 5 | 2 | 4 | | 2 | 4 | 2 | 5 |
| | Sem 2 | | 4 | 5 | 3 | 9 | 7 | 4 | 8 | 2 | | 2 | 7 |
| Total | | | 6 | 10 | 8 | 14 | 9 | 8 | 8 | 4 | 4 | 4 | 12 |
| Production de cannabis (culture) | Sem 1 | | 1 | 2 | 2 | 3 | 3 | 1 | 2 | 3 | 1 | | 1 |
| | Sem 2 | | 1 | 5 | | 3 | 3 | 4 | 2 | | | 3 | 1 |
| Total | | | 2 | 7 | 2 | 6 | 6 | 5 | 4 | 3 | 1 | 3 | 2 |
| Import-export de cannabis en grande quantité | Sem 1 | | | | | | | | | | 1 | 1 | |
| | Total | | | | | | | | | | 1 | 1 | |
| Vente de cannabis en grande quantité | Sem 1 | | | 1 | | 2 | | 1 | | 1 | 1 | 1 | |
| | Sem 2 | | 2 | | | | 1 | | | 2 | | | 1 |
| Total | | | 2 | 1 | | 2 | 1 | 1 | | 3 | 1 | 1 | 1 |



PH Drogues

| | | 2000 | 2013 | 2014 | 2015 | 2016 | 2017 | 2018 | 2019 | 2020 | 2021 | 2022 | 2023 |
|-------------------------|-------|------|------|------|------|------|------|------|------|------|------|------|------|
| Vente-traffic d héroïne | Sem 1 | | 1 | | | | | | | | | | 1 |
| | Sem 2 | | | | 2 | | | | | | | | |
| Total | | | 1 | | 2 | | | | | | | | 1 |



PH Trafic d'armes

| | | 2000 | 2013 | 2014 | 2015 | 2016 | 2017 | 2018 | 2019 | 2020 | 2021 | 2022 | 2023 |
|---|--------------|------|------|------|----------|----------|------|------|------|------|----------|------|------|
| Commerce et production d'arme à feu et mun. | Sem 1 | | | | | | | | | | 1 | | |
| | Sem 2 | | | | 1 | 1 | | | | | | | |
| | Total | | | | 1 | 1 | | | | | 1 | | |
| Commerce et production d'arme non à feu | Sem 2 | | | | 1 | | | | | | | | |
| | Total | | | | 1 | | | | | | | | |



PH Traite des êtres humains

| | | 2000 | 2013 | 2014 | 2015 | 2016 | 2017 | 2018 | 2019 | 2020 | 2021 | 2022 | 2023 |
|-------------------------------|-------|------|------|------|------|------|------|------|------|------|------|------|------|
| TEH - exploitation économique | Sem 1 | | 1 | | | | | | | | | | |
| | Sem 2 | | | | | | | | 1 | | 1 | 1 | |
| Total | | | 1 | | | | | | 1 | | 1 | 1 | |
| TEH - exploitation sexuelle | Sem 1 | | 1 | 1 | 1 | 1 | 1 | 1 | | 1 | 3 | 3 | 6 |
| | Sem 2 | | 1 | | | | | 1 | | | 2 | | 3 |
| Total | | | 2 | 1 | 1 | 1 | 1 | 2 | | 1 | 5 | 3 | 9 |



PH Violence dans l'espace public

| | | 2000 | 2013 | 2014 | 2015 | 2016 | 2017 | 2018 | 2019 | 2020 | 2021 | 2022 | 2023 |
|--|-------|------|------|------|------|------|------|------|------|------|------|------|------|
| Violence physique (transport public) | Sem 1 | | | 2 | 3 | 2 | 2 | 4 | 2 | | 3 | 3 | 3 |
| | Sem 2 | | 2 | 1 | 2 | 2 | 1 | 3 | 2 | | 1 | 2 | 3 |
| Total | | | 2 | 3 | 5 | 4 | 3 | 7 | 4 | | 4 | 5 | 6 |
| Violence physique (voie publique) | Sem 1 | 19 | 26 | 54 | 38 | 41 | 50 | 34 | 37 | 42 | 39 | 48 | 45 |
| | Sem 2 | 17 | 50 | 32 | 34 | 40 | 37 | 29 | 37 | 35 | 43 | 41 | 36 |
| Total | | 36 | 76 | 86 | 72 | 81 | 87 | 63 | 74 | 77 | 82 | 89 | 81 |
| Violence physique (autre endroit public) | Sem 1 | 1 | 1 | | 1 | 2 | 1 | 1 | 1 | 4 | 3 | 2 | 5 |
| | Sem 2 | | 4 | 6 | 3 | 2 | 1 | 5 | 8 | 2 | 1 | 4 | 2 |
| Total | | 1 | 5 | 6 | 4 | 4 | 2 | 6 | 9 | 6 | 4 | 6 | 7 |
| Violence physique (endroit accessible au public) | Sem 1 | 28 | 25 | 35 | 23 | 27 | 29 | 22 | 16 | 13 | 13 | 26 | 19 |
| | Sem 2 | 17 | 27 | 24 | 35 | 29 | 45 | 34 | 31 | 15 | 15 | 20 | 27 |
| Total | | 45 | 52 | 59 | 58 | 56 | 74 | 56 | 47 | 28 | 28 | 46 | 46 |
| Violence sexuelle (transport public) | Sem 1 | | 1 | | | | 1 | 1 | | | | | |
| | Sem 2 | | | 2 | | | 1 | | | | | | |
| Total | | | 1 | 2 | | | 2 | 1 | | | | | |
| Violence sexuelle (voie publique) | Sem 1 | 1 | 3 | 2 | 7 | 2 | 8 | 10 | 4 | | 3 | 2 | 1 |
| | Sem 2 | 4 | 4 | 4 | 4 | 1 | 2 | 3 | 3 | 1 | 3 | 2 | 2 |
| Total | | 5 | 7 | 6 | 11 | 3 | 10 | 13 | 7 | 1 | 6 | 4 | 3 |
| Violence sexuelle (autre endroit public) | Sem 1 | 2 | 1 | 1 | 1 | 2 | 1 | | | 3 | | 2 | |
| | Sem 2 | | 1 | 3 | | 2 | 3 | 2 | 2 | | | 1 | 1 |
| Total | | 2 | 2 | 4 | 1 | 4 | 4 | 2 | 2 | 3 | | 3 | 1 |
| Violence sexuelle (endroit accessible au public) | Sem 1 | 1 | 1 | 1 | 3 | 1 | 1 | 1 | 3 | 4 | 2 | 2 | 6 |
| | Sem 2 | | 1 | 3 | 2 | 6 | 2 | 3 | 2 | 4 | 2 | 6 | 1 |
| Total | | 1 | 2 | 4 | 5 | 7 | 3 | 4 | 5 | 8 | 4 | 8 | 7 |



PH Violence dans l'espace public

| | | 2000 | 2013 | 2014 | 2015 | 2016 | 2017 | 2018 | 2019 | 2020 | 2021 | 2022 | 2023 |
|---|--------------|-----------|-----------|-----------|-----------|-----------|-----------|-----------|-----------|-----------|-----------|-----------|-----------|
| Violence psychique (transport public) | Sem 1 | | | | 2 | | 1 | 3 | | | | 2 | 1 |
| | Sem 2 | | 1 | 1 | 1 | 2 | 1 | 2 | 2 | 1 | 1 | | 2 |
| | Total | | 1 | 1 | 3 | 2 | 2 | 5 | 2 | 1 | 1 | 2 | 3 |
| Violence psychique (voie publique) | Sem 1 | 29 | 26 | 25 | 48 | 43 | 32 | 26 | 35 | 29 | 37 | 40 | 20 |
| | Sem 2 | 16 | 36 | 41 | 40 | 37 | 36 | 28 | 33 | 40 | 34 | 29 | 25 |
| | Total | 45 | 62 | 66 | 88 | 80 | 68 | 54 | 68 | 69 | 71 | 69 | 45 |
| Violence psychique (autre endroit public) | Sem 1 | 2 | | 2 | 4 | 3 | 2 | 4 | 1 | 3 | 1 | | 4 |
| | Sem 2 | 2 | 1 | | 1 | 4 | 3 | 3 | 5 | 3 | 2 | 1 | 4 |
| | Total | 4 | 1 | 2 | 5 | 7 | 5 | 7 | 6 | 6 | 3 | 1 | 8 |
| Violence psychique (endroit accessible au public) | Sem 1 | 13 | 14 | 20 | 8 | 16 | 14 | 19 | 24 | 13 | 15 | 15 | 14 |
| | Sem 2 | 16 | 13 | 22 | 27 | 13 | 12 | 21 | 19 | 19 | 15 | 15 | 21 |
| | Total | 29 | 27 | 42 | 35 | 29 | 26 | 40 | 43 | 32 | 30 | 30 | 35 |
| Vol à main armée (voie publique) | Sem 1 | 1 | | 1 | | | | | | | 1 | 1 | 2 |
| | Sem 2 | | 3 | | | | 1 | 1 | 1 | 1 | | 1 | |
| | Total | 1 | 3 | 1 | | | 1 | 1 | 1 | 1 | 1 | 2 | 2 |
| Vol à main armée (autre endroit public) | Sem 2 | | | | | | | | 1 | | | | |
| | Total | | | | | | | | 1 | | | | |
| | | | | | | | | | | | | | |
| Vol à main armée (endroit accessible au public) | Sem 1 | | | | | 1 | | 3 | | 1 | | | |
| | Sem 2 | 3 | 1 | | 2 | 1 | | 1 | 1 | | 2 | | |
| | Total | 3 | 1 | | 2 | 2 | | 4 | 1 | 1 | 2 | | |
| Vol avec violence sans arme (transport public) | Sem 1 | | | | | | | | | 1 | | 1 | |
| | Sem 2 | | | | | | | | 1 | | | | |
| | Total | | | | | | | | 1 | 1 | | 1 | |



PH Violence dans l'espace public

| | | 2000 | 2013 | 2014 | 2015 | 2016 | 2017 | 2018 | 2019 | 2020 | 2021 | 2022 | 2023 |
|--|-------|------|------|------|------|------|------|------|------|------|------|------|------|
| Vol avec violence sans arme (voie publique) | Sem 1 | 3 | 2 | 4 | 2 | 5 | 2 | 8 | 2 | 3 | 4 | 3 | |
| | Sem 2 | 5 | 4 | 3 | | 1 | 1 | 2 | 1 | 3 | 1 | 4 | 5 |
| Total | | 8 | 6 | 7 | 2 | 6 | 3 | 10 | 3 | 6 | 5 | 7 | 5 |
| Vol avec violence sans arme (autre endroit public) | Sem 1 | | | | | | | | | | 1 | | |
| | Sem 2 | | | | 1 | | 1 | 2 | 1 | 2 | 1 | 2 | 1 |
| Total | | | | | 1 | | 1 | 2 | 1 | 2 | 2 | 2 | 1 |
| Vol avec violence sans arme (endr. acces. au pub.) | Sem 1 | 1 | 2 | 3 | 1 | 1 | 1 | 4 | 5 | 1 | 3 | 3 | 1 |
| | Sem 2 | 3 | | 2 | 3 | 5 | 2 | 5 | 3 | 4 | 5 | 2 | 4 |
| Total | | 4 | 2 | 5 | 4 | 6 | 3 | 9 | 8 | 5 | 8 | 5 | 5 |



PH Autre

| | | 2000 | 2013 | 2014 | 2015 | 2016 | 2017 | 2018 | 2019 | 2020 | 2021 | 2022 | 2023 |
|---------------------------------------|-------|------|------|------|------|------|------|------|------|------|------|------|------|
| Faux policiers | Sem 1 | | 2 | | | | | | | | | | 2 |
| | Total | | 2 | | | | | | | | | | 2 |
| Terrorisme, extrémisme et radicalisme | Sem 1 | | | | | | | | | 1 | | | |
| | Sem 2 | | | | 1 | 1 | 1 | 1 | | 1 | 1 | | 1 |
| | Total | | | | 1 | 1 | 1 | 1 | | 2 | 1 | | 1 |
| Cyberharcèlement | Sem 1 | 4 | 12 | 12 | 15 | 15 | 13 | 9 | 25 | 20 | 35 | 25 | 20 |
| | Sem 2 | 2 | 13 | 26 | 11 | 14 | 8 | 9 | 20 | 37 | 17 | 24 | 36 |
| | Total | 6 | 25 | 38 | 26 | 29 | 21 | 18 | 45 | 57 | 52 | 49 | 56 |
| Fraude à l'identité | Sem 1 | 1 | 8 | 7 | 10 | 3 | 2 | 11 | 13 | 12 | 17 | 18 | 18 |
| | Sem 2 | 4 | 3 | 8 | 1 | 1 | 7 | 8 | 12 | 17 | 17 | 19 | 21 |
| | Total | 5 | 11 | 15 | 11 | 4 | 9 | 19 | 25 | 29 | 34 | 37 | 39 |



REGIO PUYENBROECK

2022

FC Vol moyen de transport

| | Jan | Fév | Mar | Avr | Mai | Juin | Juil | Août | Sep | Oct | Nov | Déc | Total |
|-------------------|-----|-----|-----|-----|-----|------|------|------|-----|-----|-----|-----|-------|
| Vol de voiture | 1 | 2 | 3 | 1 | | | | | | | 2 | | 9 |
| Homejacking | | | 1 | | | | | | | | | | 1 |
| Vol de vélomoteur | 1 | 1 | | | | 1 | | | 1 | | | 2 | 6 |
| Vol de vélo | 4 | 3 | 5 | 8 | 10 | 7 | 6 | 5 | 6 | 2 | 4 | 2 | 62 |

FC Cambriolage

| | Jan | Fév | Mar | Avr | Mai | Juin | Juil | Août | Sep | Oct | Nov | Déc | Total |
|--|-----|-----|-----|-----|-----|------|------|------|-----|-----|-----|-----|-------|
| Cambriolage dans habitation | 10 | 11 | 5 | 6 | 7 | 5 | 3 | 10 | 7 | 7 | 23 | 20 | 114 |
| Cambriolage ds entreprise ou commerce | | | 1 | 1 | 1 | 3 | | 3 | 2 | | 3 | 1 | 15 |
| Cambriolage ds service public ou bâtiment administ | | | | | | | 1 | | | | 1 | | 2 |
| Cambriolage dans bâtiment (total) | 10 | 11 | 6 | 7 | 8 | 8 | 4 | 13 | 9 | 7 | 27 | 21 | 131 |

FC Vol autre

| | Jan | Fév | Mar | Avr | Mai | Juin | Juil | Août | Sep | Oct | Nov | Déc | Total |
|-----------------------------|-----|-----|-----|-----|-----|------|------|------|-----|-----|-----|-----|-------|
| Vol à main armée | 1 | | 1 | 1 | 1 | | 1 | | 1 | | | | 6 |
| Vol avec violence sans arme | | 1 | 7 | 2 | 1 | 1 | 2 | 2 | 3 | 3 | 2 | 2 | 26 |
| Vol dans ou sur un véhicule | 6 | 1 | 5 | 2 | 2 | 5 | 3 | 7 | 7 | 4 | 8 | 2 | 52 |
| Vol d'armes et explosifs | | 1 | | 1 | 1 | | | | | | 1 | | 4 |
| Vol à l'arraché | | | | | 1 | | | | 1 | | | | 2 |
| Vol à la tire | 1 | | 2 | | 1 | 1 | | | 1 | 2 | 1 | 1 | 10 |
| Vol à l'étalage | 17 | 21 | 21 | 5 | 9 | 4 | 10 | 20 | 11 | 16 | 8 | 17 | 159 |
| Vol par ruse | 2 | 2 | 4 | 1 | | 1 | 1 | | | 1 | 1 | | 13 |
| Vol de métaux | | | | 1 | | 1 | | | 1 | 1 | | | 4 |
| Vol sur les chantiers | | | | 1 | 1 | 2 | | | 1 | | | 1 | 6 |
| Vol d'animaux | | | | | | | | | | | 3 | | 3 |



Criminalité ICT

| | Jan | Fév | Mar | Avr | Mai | Juin | Juil | Août | Sep | Oct | Nov | Déc | Total |
|-------------------------------|-----|-----|-----|-----|-----|------|------|------|-----|-----|-----|-----|-------|
| Fraude de cartes de paiements | | | | 1 | | | 1 | 3 | 1 | 1 | 1 | | 8 |
| Phishing | 12 | 11 | 9 | 2 | 10 | 6 | 9 | 3 | 3 | 3 | 5 | 5 | 78 |
| Ransomware | | | | | 1 | | 1 | 2 | | | | | 4 |
| Shouldersurfing | | | | | | | | 1 | | | | | 1 |
| Skimming | | | | | | | 1 | 1 | | 1 | | | 3 |

FC Autre

| | Jan | Fév | Mar | Avr | Mai | Juin | Juil | Août | Sep | Oct | Nov | Total |
|---|-----|-----|-----|-----|-----|------|------|------|-----|-----|-----|-------|
| Violence contre les métiers d'intérêt général | 2 | 1 | | | 1 | 1 | | 1 | | | | 6 |
| Graffiti | | | 2 | | 1 | | | | 1 | | 1 | 5 |
| Dégradation de voiture | | 1 | | 1 | | 3 | | | | 1 | | 6 |
| Rixe au couteau | 2 | | | | | | 1 | | | | | 3 |

PH Violence intrafamiliale (VIF)

| | Jan | Fév | Mar | Avr | Mai | Juin | Juil | Août | Sep | Oct | Nov | Déc | Total |
|--|-----|-----|-----|-----|-----|------|------|------|-----|-----|-----|-----|-------|
| VIF: physique, dans le couple | 9 | 13 | 10 | 7 | 9 | 7 | 14 | 14 | 9 | 13 | 12 | 8 | 125 |
| VIF: physique, envers des descendants | 1 | 2 | | | | 1 | 5 | | 3 | 2 | 1 | | 15 |
| VIF: physique, envers d'autres membres | 5 | 2 | 1 | 2 | 3 | 2 | 1 | 1 | 1 | 4 | | | 22 |
| VIF: sexuelle, envers des descendants | | 1 | | | | | | | | | | | 1 |
| VIF: psychique, dans le couple | 14 | 14 | 8 | 11 | 6 | 12 | 10 | 10 | 11 | 8 | 5 | 4 | 113 |
| VIF: psychique, envers des descendants | | 1 | | | 1 | 1 | | 2 | 2 | 1 | | | 8 |
| VIF: psychique, envers d'autres membres | | | 1 | | 2 | 1 | 3 | 1 | | | 1 | | 9 |
| VIF: économique, dans le couple | | | 2 | 1 | | | 1 | 1 | 2 | | 2 | | 9 |
| VIF: économique, envers des descendants | | | | | | | | | 1 | | | | 1 |
| VIF: économique, envers d'autres membres | | 1 | 1 | | | 4 | | 1 | 2 | | 1 | | 10 |



PH Drogues

| | Jan | Mar | Juin | Juil | Août | Nov | Déc | Total |
|--|-----|-----|------|------|------|-----|-----|-------|
| Vente de cocaïne | | | | | | 1 | | 1 |
| Vente de drogues synthétiques | 1 | | 1 | | 1 | | 1 | 4 |
| Production de cannabis (culture) | | | | 1 | 2 | | | 3 |
| Import-export de cannabis en grande quantité | | 1 | | | | | | 1 |
| Vente de cannabis en grande quantité | | 1 | | | | | | 1 |

PH Traite des êtres humains

| | Mai | Août | Total |
|-------------------------------|-----|------|-------|
| TEH - exploitation économique | | 1 | 1 |
| TEH - exploitation sexuelle | 3 | | 3 |

PH Violence dans l'espace public

| | Jan | Fév | Mar | Avr | Mai | Juin | Juil | Août | Sep | Oct | Nov | Déc | Total |
|--|-----|-----|-----|-----|-----|------|------|------|-----|-----|-----|-----|-------|
| Violence physique (transport public) | | | 1 | | | 2 | | | 1 | | | 1 | 5 |
| Violence physique (voie publique) | | 8 | 9 | 9 | 10 | 12 | 9 | 5 | 6 | 9 | 7 | 5 | 89 |
| Violence physique (autre endroit public) | | | 1 | | | 1 | 1 | 1 | 1 | 1 | | | 6 |
| Violence physique (endroit accessible au public) | 5 | 4 | 3 | 4 | 5 | 5 | 6 | 6 | 3 | 2 | 2 | 1 | 46 |
| Violence sexuelle (voie publique) | 2 | | | | | | | 1 | 1 | | | | 4 |
| Violence sexuelle (autre endroit public) | | | 1 | | 1 | | 1 | | | | | | 3 |
| Violence sexuelle (endroit accessible au public) | 2 | | | | | | | 1 | 1 | 2 | 1 | 1 | 8 |
| Violence psychique (transport public) | | | | | | 2 | | | | | | | 2 |
| Violence psychique (voie publique) | 4 | 9 | 7 | 6 | 6 | 8 | 4 | 4 | 5 | 6 | 4 | 6 | 69 |
| Violence psychique (autre endroit public) | | | | | | | 1 | | | | | | 1 |
| Violence psychique (endroit accessible au public) | 2 | | 4 | 6 | | 3 | 3 | 6 | 1 | 2 | 3 | | 30 |
| Vol à main armée (voie publique) | | | | | 1 | | 1 | | | | | | 2 |
| Vol avec violence sans arme (transport public) | | | 1 | | | | | | | | | | 1 |
| Vol avec violence sans arme (voie publique) | | 1 | 1 | 1 | | | | 1 | 1 | 1 | 1 | | 7 |
| Vol avec violence sans arme (autre endroit public) | | | | | | | 1 | | | 1 | | | 2 |
| Vol avec violence sans arme (endr. acces. au pub.) | | | 3 | | | | | 1 | | 1 | | | 5 |



PH Autre

| | Jan | Fév | Mar | Avr | Mai | Juin | Juil | Août | Sep | Oct | Nov | Déc | Total |
|---------------------|-----|-----|-----|-----|-----|------|------|------|-----|-----|-----|-----|-------|
| Cyberharcèlement | 3 | 5 | 6 | 5 | | 6 | 5 | 8 | 4 | 4 | | 3 | 49 |
| Fraude à l'identité | 4 | 2 | 4 | 2 | 3 | 3 | 4 | 3 | 2 | 4 | 3 | 3 | 37 |



2023

FC Vol moyen de transport

| | Jan | Fév | Mar | Avr | Mai | Juin | Juil | Août | Sep | Oct | Nov | Déc | Total |
|-------------------|-----|-----|-----|-----|-----|------|------|------|-----|-----|-----|-----|-------|
| Vol de voiture | 1 | | | 1 | 1 | | 1 | | 1 | | 1 | 2 | 8 |
| Vol de moto | | | 1 | | | | | | | | | | 1 |
| Homejacking | | | | | 1 | | | | | | | | 1 |
| Vol de vélomoteur | 1 | 1 | 1 | | | | 2 | | | 2 | | 1 | 8 |
| Vol de vélo | 6 | 4 | 3 | 2 | 4 | 4 | 8 | 12 | 4 | 4 | 3 | 6 | 60 |

FC Cambriolage

| | Jan | Fév | Mar | Avr | Mai | Juin | Juil | Août | Sep | Oct | Nov | Déc | Total |
|--|-----|-----|-----|-----|-----|------|------|------|-----|-----|-----|-----|-------|
| Cambriolage dans habitation | 11 | 12 | 7 | 2 | 7 | 7 | 12 | 10 | 13 | 11 | 9 | 13 | 114 |
| Cambriolage ds entreprise ou commerce | 2 | 1 | 1 | 1 | 1 | | | 1 | | 1 | 2 | 1 | 11 |
| Cambriolage ds service public ou bâtiment administ | 3 | 1 | 1 | 2 | 1 | | 2 | 1 | | 1 | 1 | | 13 |
| Cambriolage dans bâtiment (total) | 16 | 14 | 9 | 5 | 9 | 7 | 14 | 12 | 13 | 13 | 12 | 14 | 138 |

FC Vol autre

| | Jan | Fév | Mar | Avr | Mai | Juin | Juil | Août | Sep | Oct | Nov | Déc | Total |
|-----------------------------|-----|-----|-----|-----|-----|------|------|------|-----|-----|-----|-----|-------|
| Vol à main armée | | | | | 2 | | | 1 | | | 1 | | 4 |
| Vol avec violence sans arme | 1 | 2 | 4 | 3 | 1 | 1 | 4 | 4 | 3 | 4 | 3 | 3 | 33 |
| Vol dans ou sur un véhicule | 5 | 1 | 3 | 2 | 2 | 1 | 5 | 9 | 9 | 4 | 10 | 13 | 64 |
| Vol d'armes et explosifs | | | | 1 | | | | | 1 | | | | 2 |
| Steaming | | | | | | | 1 | | | | | | 1 |
| Vol à l'arraché | | | | | | 1 | | | | 1 | | 1 | 3 |
| Vol à la tire | | 3 | | 2 | | | 1 | 2 | 1 | | | | 9 |
| Vol à l'étalage | 10 | 10 | 21 | 8 | 5 | 7 | 8 | 13 | 12 | 7 | 6 | 17 | 124 |
| Vol par ruse | 1 | 1 | 1 | 2 | 1 | 1 | 2 | | | 2 | 2 | 2 | 15 |
| Vol de métaux | | | | | | | | | | 1 | | | 1 |
| Vol sur les chantiers | 1 | | | | | 1 | | 1 | | | | 1 | 4 |
| Vol d'animaux | | | | | | 2 | | | | | 1 | | 3 |



Criminalité ICT

| | Jan | Fév | Mar | Avr | Mai | Juin | Juil | Août | Sep | Oct | Nov | Déc | Total |
|-------------------------------|-----|-----|-----|-----|-----|------|------|------|-----|-----|-----|-----|-------|
| Fraude de cartes de paiements | 1 | 1 | 3 | 1 | 1 | | 1 | | | | 5 | 1 | 14 |
| Phishing | 4 | 5 | 8 | 11 | 5 | 4 | 8 | 10 | 7 | 8 | 3 | | 73 |

FC Autre

| | Jan | Fév | Mar | Avr | Mai | Juin | Juil | Août | Sep | Oct | Nov | Déc | Total |
|---|-----|-----|-----|-----|-----|------|------|------|-----|-----|-----|-----|-------|
| Violence contre les métiers d'intérêt général | | | 2 | 3 | | 2 | 2 | | 1 | | 1 | | 11 |
| Graffiti | | 1 | | 2 | | | 2 | 1 | | 1 | 2 | | 9 |
| Dégradation de voiture | 2 | 2 | 1 | 1 | 1 | | 1 | 2 | 2 | 1 | | 1 | 14 |
| Rixe au couteau | | 1 | | | | | | | | | | | 1 |

PH Violence intrafamiliale (VIF)

| | Jan | Fév | Mar | Avr | Mai | Juin | Juil | Août | Sep | Oct | Nov | Déc | Total |
|--|-----|-----|-----|-----|-----|------|------|------|-----|-----|-----|-----|-------|
| VIF: physique, dans le couple | 9 | 10 | 14 | 15 | 9 | 14 | 13 | 16 | 10 | 11 | 11 | 11 | 143 |
| VIF: physique, envers des descendants | 2 | | | 1 | | 2 | 2 | 2 | | 4 | 3 | | 16 |
| VIF: physique, envers d'autres membres | 3 | | | 4 | 3 | 3 | 5 | 4 | | 2 | 2 | | 26 |
| VIF: psychique, dans le couple | 4 | 5 | 8 | 10 | 6 | 5 | 9 | 8 | 5 | 9 | 4 | 6 | 79 |
| VIF: psychique, envers des descendants | | | | 1 | | | 2 | | | 1 | 1 | | 5 |
| VIF: psychique, envers d'autres membres | | 1 | 3 | 2 | | 2 | | 1 | | 1 | | 1 | 11 |
| VIF: économique, dans le couple | 1 | 1 | 3 | 1 | | | | 2 | | 1 | | | 9 |
| VIF: économique, envers d'autres membres | 1 | 3 | 1 | 2 | | 1 | 1 | 2 | | | | | 11 |



PH Drogues

| | Jan | Fév | Avr | Mai | Août | Sep | Oct | Nov | Déc | Total |
|---------------------------------------|-----|-----|-----|-----|------|-----|-----|-----|-----|-------|
| Vente de cocaïne | | 2 | 1 | | 4 | 1 | 1 | | 1 | 10 |
| Import-export de cocaïne | | | | | | | 1 | | | 1 |
| Import-export de drogues synthétiques | | | | | 2 | | | | | 2 |
| Vente de drogues synthétiques | 4 | | | 1 | 6 | | | | 1 | 12 |
| Production de cannabis (culture) | 1 | | | | 1 | | | | | 2 |
| Vente de cannabis en grande quantité | | | | | | | | 1 | | 1 |
| Vente-traffic d héroïne | | 1 | | | | | | | | 1 |

PH Traite des êtres humains

| | Jan | Fév | Avr | Mai | Nov | Déc | Total |
|-----------------------------|-----|-----|-----|-----|-----|-----|-------|
| TEH - exploitation sexuelle | 2 | 1 | 2 | 1 | 2 | 1 | 9 |

PH Violence dans l'espace public

| | Jan | Fév | Mar | Avr | Mai | Juin | Juil | Août | Sep | Oct | Nov | Déc | Total |
|--|-----|-----|-----|-----|-----|------|------|------|-----|-----|-----|-----|-------|
| Violence physique (transport public) | | | | | | 3 | 1 | 1 | 1 | | | | 6 |
| Violence physique (voie publique) | 4 | 9 | 10 | 13 | 6 | 3 | 4 | 9 | 9 | 5 | 3 | 6 | 81 |
| Violence physique (autre endroit public) | | 1 | 1 | 3 | | | 1 | 1 | | | | | 7 |
| Violence physique (endroit accessible au public) | 2 | 4 | 2 | 3 | 5 | 3 | 4 | 6 | 6 | 4 | 5 | 2 | 46 |
| Violence sexuelle (voie publique) | 1 | | | | | | | 1 | | 1 | | | 3 |
| Violence sexuelle (autre endroit public) | | | | | | | | | | | 1 | | 1 |
| Violence sexuelle (endroit accessible au public) | 1 | | | 2 | | 3 | | | | | 1 | | 7 |
| Violence psychique (transport public) | | | | 1 | | | | | 1 | 1 | | | 3 |
| Violence psychique (voie publique) | 1 | 2 | 3 | 6 | 4 | 4 | 6 | 8 | 2 | 4 | 4 | 1 | 45 |
| Violence psychique (autre endroit public) | | 2 | | 1 | 1 | | 1 | 1 | 1 | 1 | | | 8 |
| Violence psychique (endroit accessible au public) | 2 | 3 | 4 | 1 | 2 | 2 | 2 | 6 | 4 | 3 | 5 | 1 | 35 |
| Vol à main armée (voie publique) | | | | | 2 | | | | | | | | 2 |
| Vol avec violence sans arme (voie publique) | | | | | | | | 3 | 1 | 1 | | | 5 |
| Vol avec violence sans arme (autre endroit public) | | | | | | | 1 | | | | | | 1 |
| Vol avec violence sans arme (endr. acces. au pub.) | | | 1 | | | | 1 | | | 1 | | 2 | 5 |



PH Autre

| | Jan | Fév | Mar | Avr | Mai | Juin | Juil | Août | Sep | Oct | Nov | Déc | Total |
|---------------------------------------|-----|-----|-----|-----|-----|------|------|------|-----|-----|-----|-----|-------|
| Faux policiers | | | | | | 2 | | | | | | | 2 |
| Terrorisme, extrémisme et radicalisme | | | | | | | 1 | | | | | | 1 |
| Cyberharcèlement | 3 | 3 | 3 | 2 | 2 | 7 | 3 | 7 | 9 | 4 | 9 | 4 | 56 |
| Fraude à l'identité | 1 | 4 | 5 | 3 | 3 | 2 | 5 | 7 | 1 | 5 | 2 | 1 | 39 |

STATISTIQUES POLICIERES DE CRIMINALITE

LIEU DE PERPETRATION: ZONE DE POLICE

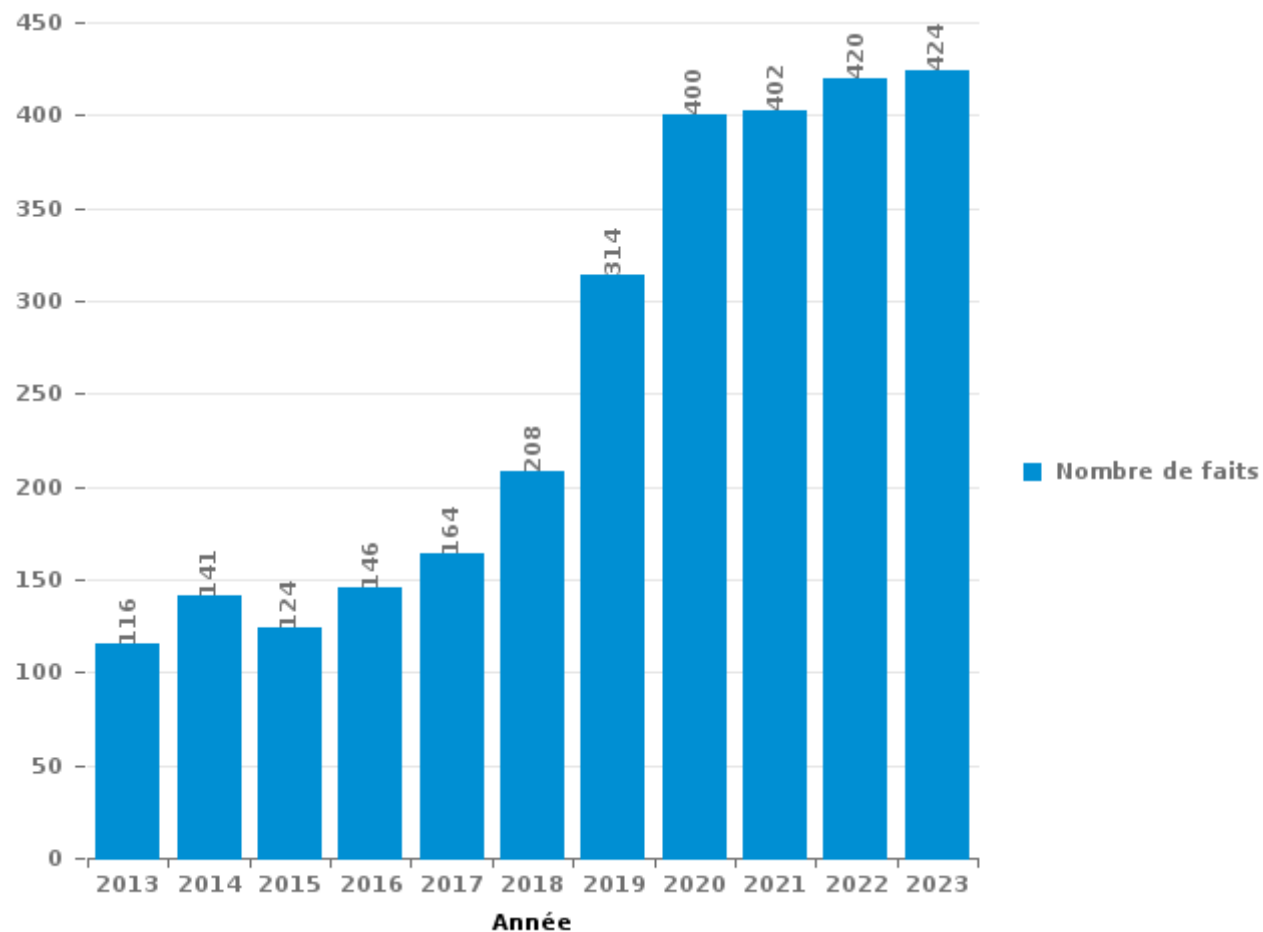
REGIO PUYENBROECK

PARTIE III : ICT



REGIO PUYENBROECK

Nombre total de délits avec un élément ICT/online, depuis 2013





Criminalité ICT/online au sens strict

Infractions (exhaustif)

| | 2013 | 2014 | 2015 | 2016 | 2017 | 2018 | 2019 | 2020 | 2021 | 2022 | 2023 |
|--|-----------|-----------|-----------|-----------|-----------|------------|------------|------------|------------|------------|------------|
| Code pénal social: Infr. contre foi publique en droit pénal social: Faux en informatique | | | | | | 2 | 3 | | 1 | 1 | |
| Criminalité informatique: Faux en informatique: | | 5 | 8 | 2 | 4 | 6 | 35 | 27 | 22 | 16 | 26 |
| Criminalité informatique: Fraude informatique: | 20 | 21 | 10 | 20 | 36 | 52 | 102 | 144 | 154 | 153 | 146 |
| Criminalité informatique: Hacking: | 8 | 10 | 8 | 17 | 10 | 33 | 68 | 38 | 52 | 43 | 38 |
| Criminalité informatique: Sabotage: | 2 | 3 | | 1 | | 8 | 6 | 2 | 1 | 4 | 1 |
| Infr. contre autres valeurs morales et sentiments: Violation de communication par particulier: | 1 | 1 | | | 1 | | 1 | | | | |
| Total: | 31 | 40 | 26 | 40 | 51 | 101 | 215 | 211 | 230 | 217 | 211 |

Figures criminelles (à considérer spécifiquement – ne pas additionner avec d'autres éléments – risque de double comptage!)

| | 2013 | 2014 | 2015 | 2016 | 2017 | 2018 | 2019 | 2020 | 2021 | 2022 | 2023 |
|-------------------------------|------|------|------|------|------|------|------|------|------|------|------|
| Fraude de cartes de paiements | 2 | 3 | | 2 | 6 | 8 | 3 | 9 | 5 | 8 | 14 |
| Phishing | | | | 1 | 5 | 3 | 7 | 44 | 107 | 78 | 73 |
| Ransomware | | | | | | 3 | | 1 | | 4 | |
| Shouldersurfing | | | | 1 | | 1 | | 1 | | 1 | |
| Skimming | 1 | | | | 3 | 3 | | 1 | 2 | 3 | |



Criminalité ICT/online au sens large

Infractions (uniquement si code-fait existe)

| | 2013 | 2014 | 2015 | 2016 | 2017 | 2018 | 2019 | 2020 | 2021 | 2022 | 2023 |
|---|-----------|-----------|-----------|-----------|------------|------------|------------|------------|------------|------------|------------|
| Fraude: Escroquerie: Fraude par internet | 64 | 69 | 71 | 78 | 101 | 104 | 176 | 185 | 133 | 153 | 177 |
| Infr. contre autres valeurs morales et sentiments: Cyberlokkig (leurre de mineur par ICT): | | | | | | | | 1 | | 1 | |
| Infr. contre la Sécurité de l'Etat: Terrorisme: Diffuser un message qui incite au terrorisme | | | 1 | | | | | | | | |
| Infr. contre les moeurs: Grooming (contact par ICT avec mineur < 16 ans): | | | | | | 2 | 1 | 2 | 2 | | |
| Infr. contre les moeurs: Incitation à la débauche: Publicité par ICT pour débauche | | | | 1 | | | | | | | |
| Infr. contre les moeurs: Pornographie enfantine: Accès pornographie enfantine via technologie | | | | | | | 1 | | | | |
| Infr. contre les moeurs: Voyeurisme: Diffusion enregistrement nudité ou intimité | | | | | 4 | 2 | | 1 | 7 | 4 | |
| Total: | 64 | 69 | 72 | 79 | 105 | 108 | 178 | 189 | 142 | 158 | 177 |

Figures criminelles (à considérer spécifiquement – ne pas additionner avec d'autres éléments – risque de double comptage!)

| | 2013 | 2014 | 2015 | 2016 | 2017 | 2018 | 2019 | 2020 | 2021 | 2022 | 2023 |
|------------------|------|------|------|------|------|------|------|------|------|------|------|
| Cyberharcèlement | 25 | 38 | 26 | 29 | 21 | 18 | 45 | 57 | 52 | 49 | 56 |

STATISTIQUES POLICIERES DE CRIMINALITE

LIEU DE PERPETRATION: ZONE DE POLICE

REGIO PUYENBROECK

PARTIE IV : DESTINATION LIEU



REGIO PUYENBROECK

Vol et extorsion

| | 2000 | 2013 | 2014 | 2015 | 2016 | 2017 | 2018 | 2019 | 2020 | 2021 | 2022 | 2023 |
|---|--------------|------------|------------|------------|------------|------------|------------|------------|------------|------------|------------|------------|
| Habitation: maison | 242 | 147 | 200 | 144 | 205 | 149 | 162 | 150 | 114 | 99 | 147 | 150 |
| Magasin | 100 | 163 | 166 | 210 | 181 | 136 | 120 | 141 | 128 | 183 | 193 | 140 |
| Voie publique | 291 | 156 | 156 | 157 | 143 | 126 | 138 | 115 | 72 | 87 | 72 | 86 |
| Habitation: non précisée | 24 | 53 | 33 | 51 | 39 | 36 | 25 | 46 | 29 | 27 | 19 | 29 |
| Habitation: allée | 22 | 27 | 32 | 58 | 42 | 29 | 37 | 19 | 9 | 15 | 11 | 29 |
| Habitation: dépendances | 23 | 38 | 31 | 33 | 29 | 35 | 31 | 28 | 13 | 17 | 20 | 21 |
| Parking | 28 | 37 | 37 | 26 | 28 | 23 | 20 | 20 | 11 | 11 | 23 | 17 |
| Horeca | 70 | 32 | 29 | 32 | 31 | 16 | 19 | 10 | 7 | 5 | 13 | 13 |
| Habitation: appartement | 12 | 31 | 28 | 31 | 28 | 16 | 24 | 29 | 20 | 23 | 17 | 12 |
| Inconnue | 46 | 28 | 25 | 21 | 33 | 24 | 13 | 21 | 9 | 20 | 10 | 16 |
| Culture et loisirs | 35 | 31 | 31 | 21 | 18 | 31 | 33 | 11 | 7 | 3 | 5 | 16 |
| Entreprise | 35 | 22 | 27 | 24 | 13 | 22 | 14 | 23 | 16 | 9 | 19 | 6 |
| Institution d'enseignement | 43 | 20 | 37 | 20 | 16 | 14 | 16 | 5 | 7 | 7 | 4 | 10 |
| Terrain | 19 | 13 | 12 | 16 | 15 | 14 | 9 | 6 | 3 | 6 | 8 | 5 |
| Emplacement de vélo | | 9 | 6 | 10 | 14 | 14 | 18 | 11 | 6 | 7 | 6 | 6 |
| Autre | 1 | 10 | 19 | 6 | 22 | 6 | 8 | 12 | 7 | 6 | 6 | 3 |
| Habitation: garage | 8 | 8 | 14 | 9 | 11 | 14 | 6 | 7 | 6 | 2 | 7 | 12 |
| Infrastructure sportive | 11 | 10 | 7 | 7 | 16 | 8 | 9 | 4 | 7 | 6 | 4 | 9 |
| Habitation: autre | 7 | 14 | 3 | 7 | 8 | 8 | 4 | 7 | 6 | 6 | 2 | 2 |
| Service public | 13 | 9 | 8 | 4 | 3 | 8 | 5 | 4 | 5 | 4 | 4 | 1 |
| Arrêt de bus / tram | 3 | 4 | 9 | 18 | 2 | 6 | 5 | 3 | 3 | 3 | 4 | 7 |
| Chantier | 9 | 6 | 10 | 7 | | 5 | 5 | 3 | 8 | 4 | 6 | 4 |
| Maison de repos | 4 | 7 | 4 | 6 | 11 | 4 | 6 | | 3 | 2 | 3 | 7 |
| Station essence | 3 | 3 | 6 | 3 | 3 | 2 | 6 | 3 | 5 | 6 | 2 | 7 |
| Hôpital | 5 | 4 | 4 | 5 | 2 | 2 | 2 | 3 | 2 | 2 | 2 | 1 |
| Service | | 3 | 4 | 6 | 3 | 3 | 1 | 2 | | 2 | 4 | 3 |
| Banque / institution financière | 8 | 3 | 1 | 2 | 4 | | 4 | 2 | 4 | 1 | | 1 |
| Cimetière | 2 | | 3 | 1 | 3 | 2 | 6 | 4 | 1 | | 3 | 5 |
| Station de bus / métro et gare de chemin de fer | 1 | 3 | 5 | | 1 | 2 | 4 | 5 | 1 | 2 | 2 | 3 |
| Moyen de transport: voiture | 4 | 1 | 1 | 5 | 2 | 2 | 2 | 1 | | 2 | 4 | 1 |
| Stade | 1 | 1 | 1 | 6 | 5 | 4 | | 1 | 1 | | | |
| Bâtiment administratif | 3 | 2 | | 2 | 3 | 1 | 2 | 2 | 1 | | 3 | |
| Edifice religieux / lieu du culte | 2 | 4 | 2 | 3 | 2 | 1 | 1 | 1 | 1 | | | |
| Médecin / dentiste / pharmacien | 1 | 4 | 1 | 1 | 1 | 3 | | 1 | | | 1 | 2 |
| Moyen de transport: autre | | 1 | 1 | 2 | 2 | | | | | 2 | 3 | 2 |
| Moyen de transport: camion | 3 | 1 | 2 | | 3 | 1 | | | | | 1 | |
| Eaux intérieures et maritimes | 1 | 3 | | 1 | | | | 1 | | | 1 | 2 |
| Moyen de transport: autobus / autocar | 1 | 1 | | | | 3 | | 2 | | | | |
| Guichet automatique | 2 | | | | | | | 1 | | | | |
| Moyen de transport: train / tram / métro | | | | | | 1 | | | 1 | | | 1 |
| Aéroport | | 1 | 1 | | | | | | | | | |
| Maison de débauche | 1 | | | | | | | | | | | |
| Total | 1.084 | 910 | 956 | 955 | 942 | 771 | 755 | 704 | 513 | 569 | 629 | 629 |

PPF/DGR/DRI/BIPOL - Statistiques policières de criminalité (date de clôture: 19/04/2024)
 Les données pour les années 2001 jusqu'à 2012 ne sont plus publiées mais restent disponibles sur demande auprès du service BIPOL.



REGIO PUYENBROECK

Dégradation de la propriété

| | 2000 | 2013 | 2014 | 2015 | 2016 | 2017 | 2018 | 2019 | 2020 | 2021 | 2022 | 2023 |
|---|------------|------------|------------|------------|------------|------------|------------|------------|------------|------------|------------|------------|
| Voie publique | 138 | 93 | 120 | 98 | 115 | 125 | 122 | 96 | 94 | 76 | 117 | 83 |
| Habitation: résidence principale | 69 | 46 | 69 | 69 | 72 | 52 | 92 | 90 | 57 | 80 | 77 | 72 |
| Parking | 28 | 26 | 22 | 19 | 25 | 23 | 14 | 34 | 9 | 14 | 10 | 23 |
| Habitation: non précisée | 7 | 29 | 14 | 18 | 20 | 17 | 15 | 17 | 16 | 14 | 19 | 16 |
| Habitation: allée | 19 | 14 | 11 | 17 | 19 | 16 | 21 | 12 | 12 | 8 | 14 | 12 |
| Terrain | 23 | 11 | 12 | 18 | 9 | 13 | 15 | 8 | 6 | 15 | 7 | 14 |
| Habitation: jardin | 16 | 13 | 17 | 15 | 9 | 12 | 14 | 13 | 3 | 12 | 11 | 5 |
| Culture et loisirs | 14 | 6 | 3 | 9 | 10 | 8 | 10 | 2 | 10 | 8 | 7 | 8 |
| Inconnue | 26 | 11 | 7 | 9 | 8 | 9 | 1 | 1 | 5 | 3 | 2 | 1 |
| Horeca | 20 | 3 | 5 | 5 | 2 | 14 | 7 | 6 | 3 | 3 | 4 | 2 |
| Institution d'enseignement | 10 | 4 | 6 | 3 | 6 | 6 | 6 | 5 | 4 | 5 | 9 | 5 |
| Habitation: dépendances | 9 | 6 | 7 | 6 | 4 | 4 | 5 | 7 | 1 | | 8 | 5 |
| Magasin | 11 | 8 | 5 | 3 | 3 | 3 | 7 | 3 | 5 | 8 | 4 | 2 |
| Entreprise | 16 | 5 | 5 | 4 | 4 | 10 | 2 | | 1 | 3 | 3 | 5 |
| Autre | 2 | 5 | 5 | 8 | 4 | 4 | 4 | 1 | 3 | 3 | 3 | 5 |
| Service public | 8 | 5 | 1 | 5 | | 2 | 3 | 4 | 5 | 3 | 1 | 3 |
| Habitation: garage | 3 | 2 | 4 | 3 | 8 | 2 | 2 | 1 | 4 | 2 | 3 | 4 |
| Habitation: résidence secondaire | 3 | 3 | 2 | 3 | 2 | 2 | 2 | 2 | 3 | 5 | 2 | 4 |
| Infrastructure sportive | 4 | 1 | 2 | 2 | 6 | | | 1 | | 6 | 3 | |
| Arrêt de bus / tram | 1 | 1 | 3 | 1 | 3 | 3 | | 2 | 1 | 3 | 2 | 4 |
| Chantier | 2 | 7 | 2 | | 2 | | | 1 | 2 | 2 | 4 | |
| Edifice religieux / lieu du culte | 1 | 3 | 3 | 3 | 1 | 2 | 1 | 3 | 1 | 2 | | |
| Service | | 2 | 3 | 1 | 1 | 1 | | 3 | 1 | 1 | 1 | 4 |
| Moyen de transport: voiture | 2 | 4 | 2 | | | 1 | 1 | 2 | 2 | 1 | 2 | |
| Bureau de police | 1 | 1 | 5 | 2 | 1 | | 1 | 2 | | | 2 | |
| Hôpital | 1 | 1 | 1 | 1 | | 1 | 2 | | 1 | 1 | 4 | 2 |
| Moyen de transport: autre | 1 | 1 | 3 | | 2 | 1 | | 2 | 2 | 1 | | 2 |
| Banque / institution financière | 1 | 1 | | 1 | 1 | 4 | 2 | | | | 2 | |
| Cimetière | | 1 | | 1 | 2 | | 1 | 3 | 2 | | | 1 |
| Stade | | | 3 | 1 | 2 | 2 | 1 | | | | 1 | |
| Bâtiment administratif | | | | | 1 | | 2 | | | 3 | 2 | 1 |
| Eaux intérieures et maritimes | | 1 | | 1 | 1 | | 3 | | | 1 | | |
| Maison de repos | | | | | 1 | | 3 | 1 | | | | 1 |
| Station essence | | 1 | 1 | | 1 | 1 | 1 | | | | 1 | |
| Emplacement de vélo | | | | | 1 | | 1 | 1 | 1 | | | 1 |
| Aéroport | | 2 | 1 | | 1 | | | | | | | |
| Médecin / dentiste / pharmacien | | | | | 1 | | | | 1 | 1 | | |
| Station de bus / métro et gare de chemin de fer | 1 | | | | | | | 1 | | | | 1 |
| Total | 437 | 317 | 344 | 326 | 348 | 338 | 361 | 324 | 255 | 284 | 325 | 286 |



REGIO PUYENBROECK

Infractions contre l'intégrité physique

| | 2000 | 2013 | 2014 | 2015 | 2016 | 2017 | 2018 | 2019 | 2020 | 2021 | 2022 | 2023 |
|---|------------|------------|------------|------------|------------|------------|------------|------------|------------|------------|------------|------------|
| Habitation | 94 | 145 | 173 | 160 | 193 | 178 | 154 | 214 | 244 | 234 | 200 | 198 |
| Voie publique | 47 | 78 | 87 | 82 | 86 | 89 | 78 | 76 | 88 | 80 | 86 | 92 |
| Horeca | 31 | 23 | 25 | 28 | 22 | 28 | 21 | 17 | 11 | 8 | 16 | 13 |
| Culture et loisirs | 7 | 6 | 14 | 7 | 10 | 15 | 12 | 3 | 3 | 6 | 7 | 10 |
| Institution d'enseignement | 5 | 5 | 4 | 6 | 2 | 6 | 5 | 18 | 5 | 2 | 11 | 11 |
| Parking | 4 | 2 | 4 | 11 | 4 | 3 | 9 | 11 | 1 | 2 | 9 | 13 |
| Habitation: allée | 1 | 7 | 6 | 3 | 9 | 4 | 6 | 4 | 11 | 6 | 3 | 10 |
| Inconnue | 5 | 7 | 8 | 3 | 3 | 9 | 1 | 4 | 3 | 7 | 3 | 8 |
| Hôpital | | 4 | 2 | 4 | 7 | 13 | 6 | 5 | 3 | 5 | 4 | 3 |
| Terrain | 3 | 3 | 5 | 6 | 5 | 5 | 6 | 2 | | 3 | 7 | 1 |
| Magasin | 1 | 5 | 5 | 2 | 4 | 6 | 3 | 7 | 5 | 1 | 3 | 2 |
| Habitation: jardin | 3 | 3 | 2 | 6 | 3 | 3 | 2 | 3 | 1 | 2 | 3 | 3 |
| Entreprise | 5 | 1 | 2 | 2 | 3 | 3 | 1 | 2 | 4 | | 3 | 1 |
| Autre | | 1 | 4 | | 1 | 2 | 3 | 5 | 1 | 3 | 2 | 1 |
| Infrastructure sportive | 1 | 2 | 3 | 1 | 5 | 2 | 1 | 3 | | 2 | | 3 |
| Service public | 1 | 5 | 1 | 3 | 2 | 1 | 1 | | 1 | | 1 | 7 |
| Arrêt de bus / tram | | 1 | 3 | 1 | 2 | 3 | 4 | 3 | | 2 | 2 | 1 |
| Moyen de transport: autobus / autocar | | | | 5 | 1 | | 1 | | | 1 | 2 | 4 |
| Moyen de transport: autre | 2 | | 1 | 1 | 1 | | 1 | 3 | 1 | | 1 | |
| Stade | | 3 | 2 | 2 | 2 | | | | 1 | | 1 | |
| Station essence | | | | | 2 | | 1 | 3 | 1 | 3 | | |
| Edifice religieux / lieu du culte | | 1 | | 1 | | 3 | | | | | 1 | |
| Maison de repos | | | 1 | | | 1 | 1 | 1 | 1 | | 1 | |
| Station de bus / métro et gare de chemin de fer | | | | | | 1 | 2 | | | 1 | 1 | 1 |
| Bureau de police | | 2 | | | | 1 | | 1 | | | | 1 |
| Service | | | | | 2 | | 2 | 1 | | | | |
| Aéroport | | | | 2 | 1 | | | | | | | |
| Banque / institution financière | | | | 1 | | | | | | 1 | | |
| Maison de débauche | | | 1 | 1 | | | | | | | | |
| Médecin / dentiste / pharmacien | | | | | | | | | 1 | 1 | | |
| Bâtiment administratif | | | | | | | | | 1 | | | |
| Eaux intérieures et maritimes | | 1 | | | | | | | | | | |
| Moyen de transport: train / tram / métro | | 1 | | | | | | | | | | |
| Total | 210 | 306 | 353 | 338 | 370 | 376 | 321 | 386 | 387 | 370 | 367 | 383 |

STATISTIQUES POLICIERES DE CRIMINALITE

LIEU DE PERPETRATION: ZONE DE POLICE

REGIO PUYENBROECK

PARTIE V : ZONE DE POLICE vs. TYPOLOGIE



Typologie de la zone: Catégorie 5

| Zone de police |
|------------------------------|
| ARDENNES BRABANCONNES |
| BELOEIL / LEUZE -HT |
| BOTTE DU HAINAUT |
| BRAKEL |
| FLOWAL |
| GERMINALT |
| GRENS |
| KASTZE |
| KEMPENLAND |
| ORNE - THYLE |
| PAJOTTENLAND |
| PAYS DE HERVE |
| POLICE ENTRE SAMBRE ET MEUSE |
| POLICE FAMENNE-ARDENNE |
| POLICE HOUILLE-SEMOIS |
| POLICE JEMEPPE S/SAMBRE |
| POLICE SEMOIS ET LESSE |
| POLITIE ZARA |
| POLITIEZONE HET HOUTSCHE |
| POLITIEZONE KEMPEN N-O |



CRIMINALITE ENREGISTREE : ZONE DE POLICE vs TYPOLOGIE

| |
|---|
| POLITIEZONE KOUTER |
| POLITIEZONE MIDDELKERKE |
| PZ AALTER/MALDEGEM |
| PZ ASSENEDE/EVERGEM |
| PZ BIERBEEK/BOUSERSEM/HOLSBEEK/LUBBEEK |
| PZ KANTON BORGLOON |
| PZ VOEREN |
| REGIO PUYENBROECK |
| REGIO TIELT |
| SECOVA |
| WESTKUST |
| ZONE DE POLICE DE GAUME |
| ZONE DE POLICE EIFEL |
| ZONE DES COLLINES |
| ZONE DE SYLLE ET DENDRE |
| ZONE DU VAL DE L'ESCAUT |
| ZONE HAGELAND |
| ZONE MEUSE-HESBAYE |
| ZONE STAVELLOT-MALMEDY |
| ZP BRABANT WALLON EST |
| ZP COMINES-WARNETON |
| ZP DU CONDROZ |
| ZP FLEURUS/LES BONS VILLERS/PONT-A-CELLES |
| ZP LESSE ET LHOMME |



CRIMINALITE ENREGISTREE : ZONE DE POLICE vs TYPOLOGIE

| |
|-------------------|
| ZP SUD-LUXEMBOURG |
| ZUIDERKEMPEN |



CRIMINALITE ENREGISTREE : ZONE DE POLICE vs TYPOLOGIE

Typologie de la zone: Catégorie 5

| Figure criminelle/phénomène | Niveau | % 2019 - 2020 | % 2020 - 2021 | % 2021 - 2022 |
|--|----------------|---------------|---------------|---------------|
| Vol de voiture | ZONE DE POLICE | -44,4% | 60,0% | 12,5% |
| | TYPLOGIE | -36,2% | -6,1% | 6,9% |
| Vol de moto | ZONE DE POLICE | 0,0% | 100,0% | -100,0% |
| | TYPLOGIE | -13,7% | -20,8% | 36,3% |
| Carjacking | ZONE DE POLICE | / | / | / |
| | TYPLOGIE | -50,0% | 25,0% | 70,0% |
| Homejacking | ZONE DE POLICE | / | / | / |
| | TYPLOGIE | -62,5% | 133,3% | 28,6% |
| Vol dans les garages | ZONE DE POLICE | -100,0% | / | -100,0% |
| | TYPLOGIE | -52,4% | -43,3% | 94,1% |
| Vol de vélomoteur | ZONE DE POLICE | 0,0% | -80,0% | 500,0% |
| | TYPLOGIE | -8,6% | -21,1% | 45,9% |
| Vol de vélo | ZONE DE POLICE | -52,6% | 36,1% | 26,5% |
| | TYPLOGIE | -15,0% | 2,5% | 9,3% |
| Cambriolage dans habitation | ZONE DE POLICE | -25,6% | 23,0% | 6,5% |
| | TYPLOGIE | -29,9% | -11,1% | 23,9% |
| Cambriolage ds entreprise ou commerce | ZONE DE POLICE | -17,9% | -21,7% | -16,7% |
| | TYPLOGIE | -38,5% | -24,4% | 26,2% |
| Cambriolage ds service public ou bâtiment administ | ZONE DE POLICE | 14,3% | 0,0% | -75,0% |
| | TYPLOGIE | -41,1% | -3,7% | 7,4% |
| Vol au bélier | ZONE DE POLICE | / | / | / |
| | TYPLOGIE | -52,9% | -62,5% | 200,0% |



CRIMINALITE ENREGISTREE : ZONE DE POLICE vs TYPOLOGIE

| Figure criminelle/phénomène | Niveau | % 2019 - 2020 | % 2020 - 2021 | % 2021 - 2022 |
|-----------------------------------|----------------|---------------|---------------|---------------|
| Cambriolage dans bâtiment (total) | ZONE DE POLICE | -21,9% | 12,7% | -1,5% |
| | TYPOLOGIE | -31,8% | -12,5% | 23,2% |
| Vol à main armée | ZONE DE POLICE | -50,0% | 33,3% | 50,0% |
| | TYPOLOGIE | -33,0% | 9,2% | 8,5% |
| Vol avec violence sans arme | ZONE DE POLICE | -12,0% | 9,1% | 8,3% |
| | TYPOLOGIE | -7,7% | 0,9% | 32,4% |
| Vol dans ou sur un véhicule | ZONE DE POLICE | -70,4% | 75,0% | 23,8% |
| | TYPOLOGIE | -28,2% | -10,4% | 2,9% |
| Sacjacking dans une voiture | ZONE DE POLICE | / | / | / |
| | TYPOLOGIE | -100,0% | / | / |
| Vol d'armes et explosifs | ZONE DE POLICE | 200,0% | -33,3% | 100,0% |
| | TYPOLOGIE | -25,2% | -13,4% | 26,2% |
| Steaming | ZONE DE POLICE | / | -100,0% | / |
| | TYPOLOGIE | 200,0% | -33,3% | 0,0% |
| Arrachage de sac à main | ZONE DE POLICE | / | / | / |
| | TYPOLOGIE | -44,4% | 40,0% | 0,0% |
| Vol à l'arraché | ZONE DE POLICE | 50,0% | -66,7% | 0,0% |
| | TYPOLOGIE | -36,7% | -5,4% | 15,9% |
| Vol à la tire | ZONE DE POLICE | -50,0% | -100,0% | / |
| | TYPOLOGIE | -48,5% | -10,9% | 33,6% |
| Vol à l'étalage | ZONE DE POLICE | -8,2% | 58,4% | -0,6% |
| | TYPOLOGIE | -13,5% | 11,3% | 9,7% |
| Vol par ruse | ZONE DE POLICE | -16,7% | -40,0% | 333,3% |
| | TYPOLOGIE | -40,2% | -15,2% | 33,2% |



CRIMINALITE ENREGISTREE : ZONE DE POLICE vs TYPOLOGIE

| Figure criminelle/phénomène | Niveau | % 2019 - 2020 | % 2020 - 2021 | % 2021 - 2022 |
|---|----------------|---------------|---------------|---------------|
| Vol de métaux | ZONE DE POLICE | 0,0% | -83,3% | 300,0% |
| | TYPLOGIE | -33,7% | 14,0% | 37,2% |
| Vol sur les chantiers | ZONE DE POLICE | 166,7% | -50,0% | 50,0% |
| | TYPLOGIE | 5,5% | -17,2% | 30,0% |
| Home-invasion | ZONE DE POLICE | / | / | / |
| | TYPLOGIE | -14,3% | -66,7% | 500,0% |
| Vol d'animaux | ZONE DE POLICE | -77,8% | 50,0% | 0,0% |
| | TYPLOGIE | 11,3% | -23,4% | 5,0% |
| Vol de cargaison | ZONE DE POLICE | -100,0% | / | / |
| | TYPLOGIE | 3,2% | -48,9% | -29,1% |
| Fraude de cartes de paiements | ZONE DE POLICE | 200,0% | -44,4% | 60,0% |
| | TYPLOGIE | -11,6% | -6,5% | 31,9% |
| Phishing | ZONE DE POLICE | 528,6% | 143,2% | -27,1% |
| | TYPLOGIE | 162,3% | 33,1% | 8,1% |
| Ransomware | ZONE DE POLICE | / | -100,0% | / |
| | TYPLOGIE | -44,7% | 9,5% | 47,8% |
| Shouldersurfing | ZONE DE POLICE | / | -100,0% | / |
| | TYPLOGIE | -63,7% | -54,1% | 52,9% |
| Skimming | ZONE DE POLICE | / | 100,0% | 50,0% |
| | TYPLOGIE | -26,7% | -22,7% | 0,0% |
| Violence contre les métiers d'intérêt général | ZONE DE POLICE | 20,0% | -8,3% | -45,5% |
| | TYPLOGIE | -2,8% | 12,6% | 21,7% |
| Viol collectif | ZONE DE POLICE | / | / | -100,0% |
| | TYPLOGIE | 21,4% | 29,4% | -50,0% |



CRIMINALITE ENREGISTREE : ZONE DE POLICE vs TYPOLOGIE

| Figure criminelle/phénomène | Niveau | % 2019 - 2020 | % 2020 - 2021 | % 2021 - 2022 |
|---|----------------|---------------|---------------|---------------|
| Graffiti | ZONE DE POLICE | 50,0% | 166,7% | -37,5% |
| | TYPOLOGIE | -20,1% | 14,0% | 14,3% |
| Dégradation de voiture | ZONE DE POLICE | -20,0% | -37,5% | -40,0% |
| | TYPOLOGIE | -17,4% | 8,4% | -1,9% |
| Rixe au couteau | ZONE DE POLICE | / | 50,0% | 0,0% |
| | TYPOLOGIE | 31,4% | 1,5% | 29,4% |
| VIF: physique, dans le couple | ZONE DE POLICE | 11,5% | 4,1% | -17,8% |
| | TYPOLOGIE | -1,6% | 5,1% | 1,5% |
| VIF: physique, envers des descendants | ZONE DE POLICE | 88,2% | -18,8% | -42,3% |
| | TYPOLOGIE | 2,3% | 5,8% | 7,5% |
| VIF: physique, envers d'autres membres | ZONE DE POLICE | 29,6% | -11,4% | -29,0% |
| | TYPOLOGIE | 10,8% | -4,7% | 9,6% |
| VIF: sexuelle, dans le couple | ZONE DE POLICE | 0,0% | 100,0% | -100,0% |
| | TYPOLOGIE | 18,9% | -6,8% | -34,1% |
| VIF: sexuelle, envers des descendants | ZONE DE POLICE | 0,0% | 0,0% | -50,0% |
| | TYPOLOGIE | 14,6% | -7,8% | -49,2% |
| VIF: sexuelle, envers d'autres membres | ZONE DE POLICE | 0,0% | -100,0% | / |
| | TYPOLOGIE | -22,2% | 35,7% | -68,4% |
| VIF: psychique, dans le couple | ZONE DE POLICE | 57,1% | 22,7% | -16,3% |
| | TYPOLOGIE | 4,3% | -1,3% | -1,3% |
| VIF: psychique, envers des descendants | ZONE DE POLICE | 250,0% | 0,0% | 14,3% |
| | TYPOLOGIE | 20,2% | 15,3% | -4,9% |
| VIF: psychique, envers d'autres membres | ZONE DE POLICE | -22,2% | 114,3% | -40,0% |
| | TYPOLOGIE | 13,5% | 11,3% | -13,9% |



CRIMINALITE ENREGISTREE : ZONE DE POLICE vs TYPOLOGIE

| Figure criminelle/phénomène | Niveau | % 2019 - 2020 | % 2020 - 2021 | % 2021 - 2022 |
|--|----------------|---------------|---------------|---------------|
| VIF: économique, dans le couple | ZONE DE POLICE | -30,8% | 22,2% | -18,2% |
| | TYPOLOGIE | 8,6% | -2,3% | -8,5% |
| VIF: économique, envers des descendants | ZONE DE POLICE | / | -50,0% | 0,0% |
| | TYPOLOGIE | 35,0% | 0,0% | 22,2% |
| VIF: économique, envers d'autres membres | ZONE DE POLICE | 37,5% | -45,5% | 66,7% |
| | TYPOLOGIE | -25,3% | 10,8% | -12,3% |
| Dopage humain | ZONE DE POLICE | -25,0% | -66,7% | -100,0% |
| | TYPOLOGIE | -23,2% | -5,7% | -54,0% |
| Engraissement illégal | ZONE DE POLICE | / | / | -100,0% |
| | TYPOLOGIE | 125,0% | 33,3% | -33,3% |
| Vente de cocaïne | ZONE DE POLICE | 14,3% | -37,5% | -80,0% |
| | TYPOLOGIE | 5,5% | -17,5% | 9,1% |
| Import-export de cocaïne | ZONE DE POLICE | / | / | / |
| | TYPOLOGIE | -24,0% | 26,3% | 12,5% |
| Production de drogues synthétiques | ZONE DE POLICE | / | -100,0% | / |
| | TYPOLOGIE | 26,3% | 8,3% | -53,8% |
| Import-export de drogues synthétiques | ZONE DE POLICE | / | / | -100,0% |
| | TYPOLOGIE | -38,5% | 12,5% | 5,6% |
| Vente de drogues synthétiques | ZONE DE POLICE | -50,0% | 0,0% | 0,0% |
| | TYPOLOGIE | -19,0% | -20,9% | -8,8% |
| Production de cannabis (culture) | ZONE DE POLICE | -25,0% | -66,7% | 200,0% |
| | TYPOLOGIE | -12,3% | -16,0% | -34,1% |
| Import-export de cannabis en grande quantité | ZONE DE POLICE | / | / | 0,0% |
| | TYPOLOGIE | 100,0% | -12,5% | -42,9% |



CRIMINALITE ENREGISTREE : ZONE DE POLICE vs TYPOLOGIE

| Figure criminelle/phénomène | Niveau | % 2019 - 2020 | % 2020 - 2021 | % 2021 - 2022 |
|--|----------------|---------------|---------------|---------------|
| Vente de cannabis en grande quantité | ZONE DE POLICE | / | -66,7% | 0,0% |
| | TYPOLOGIE | 21,4% | 0,0% | -5,9% |
| Import-export d'héroïne | ZONE DE POLICE | / | / | / |
| | TYPOLOGIE | 50,0% | -6,7% | -14,3% |
| Vente-traffic d'héroïne | ZONE DE POLICE | / | / | / |
| | TYPOLOGIE | -17,5% | 9,1% | 8,3% |
| Commerce et production d'arme à feu et mun. | ZONE DE POLICE | / | / | -100,0% |
| | TYPOLOGIE | -25,0% | -8,3% | -9,1% |
| Commerce et production d'arme non à feu | ZONE DE POLICE | / | / | / |
| | TYPOLOGIE | 75,0% | -42,9% | 100,0% |
| TEH - exploitation économique | ZONE DE POLICE | -100,0% | / | 0,0% |
| | TYPOLOGIE | -36,8% | 16,7% | 42,9% |
| TEH - exploitation sexuelle | ZONE DE POLICE | / | 400,0% | -40,0% |
| | TYPOLOGIE | -16,7% | 40,0% | -4,1% |
| Violence physique (transport public) | ZONE DE POLICE | -100,0% | / | 25,0% |
| | TYPOLOGIE | -31,7% | 29,6% | 25,0% |
| Violence physique (voie publique) | ZONE DE POLICE | 4,1% | 6,5% | 8,5% |
| | TYPOLOGIE | -14,9% | 6,5% | 19,1% |
| Violence physique (autre endroit public) | ZONE DE POLICE | -33,3% | -33,3% | 50,0% |
| | TYPOLOGIE | -3,9% | 8,2% | 21,2% |
| Violence physique (endroit accessible au public) | ZONE DE POLICE | -40,4% | 0,0% | 64,3% |
| | TYPOLOGIE | -41,3% | 16,6% | 45,0% |
| Violence sexuelle (transport public) | ZONE DE POLICE | / | / | / |
| | TYPOLOGIE | -29,6% | 52,6% | 41,4% |



CRIMINALITE ENREGISTREE : ZONE DE POLICE vs TYPOLOGIE

| Figure criminelle/phénomène | Niveau | % 2019 - 2020 | % 2020 - 2021 | % 2021 - 2022 |
|---|----------------|---------------|---------------|---------------|
| Violence sexuelle (voie publique) | ZONE DE POLICE | -85,7% | 500,0% | -33,3% |
| | TYPLOGIE | 13,4% | -6,5% | 4,0% |
| Violence sexuelle (autre endroit public) | ZONE DE POLICE | 50,0% | -100,0% | / |
| | TYPLOGIE | 44,4% | -9,6% | 14,9% |
| Violence sexuelle (endroit accessible au public) | ZONE DE POLICE | 60,0% | -50,0% | 100,0% |
| | TYPLOGIE | -26,4% | 30,5% | 7,6% |
| Violence psychique (transport public) | ZONE DE POLICE | -50,0% | 0,0% | 100,0% |
| | TYPLOGIE | -35,9% | 12,0% | 30,4% |
| Violence psychique (voie publique) | ZONE DE POLICE | 1,5% | 2,9% | -2,8% |
| | TYPLOGIE | 1,4% | 0,7% | 1,9% |
| Violence psychique (autre endroit public) | ZONE DE POLICE | 0,0% | -50,0% | -66,7% |
| | TYPLOGIE | 15,9% | -13,2% | 6,2% |
| Violence psychique (endroit accessible au public) | ZONE DE POLICE | -25,6% | -6,3% | 0,0% |
| | TYPLOGIE | -11,2% | -6,3% | 12,3% |
| Vol à main armée (transport public) | ZONE DE POLICE | / | / | / |
| | TYPLOGIE | / | 100,0% | 0,0% |
| Vol à main armée (voie publique) | ZONE DE POLICE | 0,0% | 0,0% | 100,0% |
| | TYPLOGIE | -23,1% | 0,0% | 16,7% |
| Vol à main armée (autre endroit public) | ZONE DE POLICE | -100,0% | / | / |
| | TYPLOGIE | 0,0% | -50,0% | -50,0% |
| Vol à main armée (endroit accessible au public) | ZONE DE POLICE | 0,0% | 100,0% | -100,0% |
| | TYPLOGIE | -53,5% | 25,0% | -12,0% |
| Vol avec violence sans arme (transport public) | ZONE DE POLICE | 0,0% | -100,0% | / |
| | TYPLOGIE | -15,4% | -27,3% | 37,5% |



CRIMINALITE ENREGISTREE : ZONE DE POLICE vs TYPOLOGIE

| Figure criminelle/phénomène | Niveau | % 2019 - 2020 | % 2020 - 2021 | % 2021 - 2022 |
|--|----------------|---------------|---------------|---------------|
| Vol avec violence sans arme (voie publique) | ZONE DE POLICE | 100,0% | -16,7% | 40,0% |
| | TYPLOGIE | -24,6% | 12,5% | 3,1% |
| Vol avec violence sans arme (autre endroit public) | ZONE DE POLICE | 100,0% | 0,0% | 0,0% |
| | TYPLOGIE | 38,5% | -50,0% | 77,8% |
| Vol avec violence sans arme (endr. acces. au pub.) | ZONE DE POLICE | -37,5% | 60,0% | -37,5% |
| | TYPLOGIE | -32,6% | 12,9% | 18,1% |
| Faux policiers | ZONE DE POLICE | / | / | / |
| | TYPLOGIE | 62,5% | -57,7% | 218,2% |
| Terrorisme, extrémisme et radicalisme | ZONE DE POLICE | / | -50,0% | -100,0% |
| | TYPLOGIE | -20,7% | -13,0% | -10,0% |
| Cyberharcèlement | ZONE DE POLICE | 26,7% | -8,8% | -5,8% |
| | TYPLOGIE | 0,5% | 6,3% | -1,9% |
| Fraude à l'identité | ZONE DE POLICE | 16,0% | 17,2% | 8,8% |
| | TYPLOGIE | 16,0% | 9,5% | 10,2% |

STATISTIQUES POLICIERES DE CRIMINALITE

LIEU DE PERPETRATION: ZONE DE POLICE

REGIO PUYENBROECK

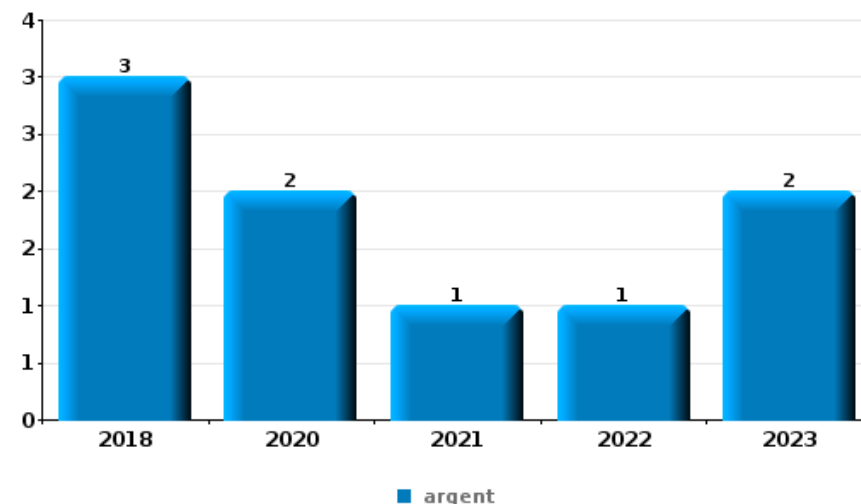
PARTIE VI : OBJETS ET MOYENS DE TRANSPORT



REGIO PUYENBROECK

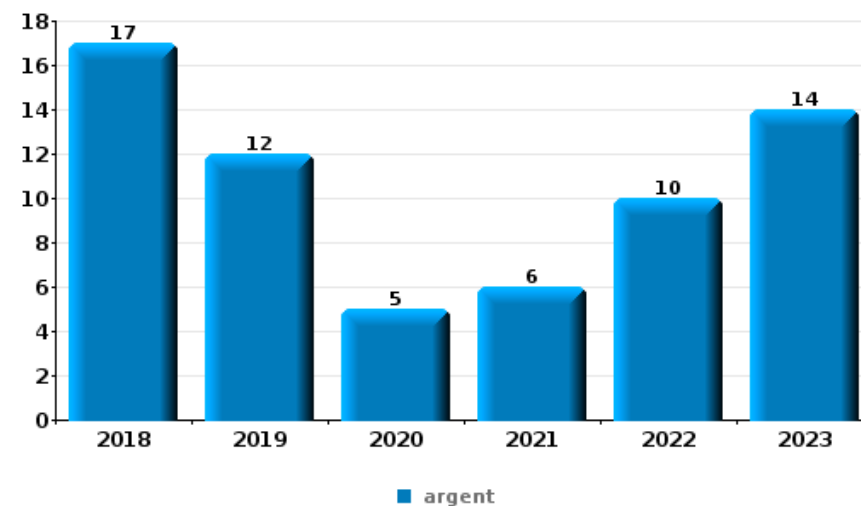
Vol à main armée

| Top 5 Objets volés (sbd nombre de faits) | | 2018 | 2019 | 2020 | 2021 | 2022 | 2023 |
|--|------------------------------|------|------|------|------|------|------|
| 1 | argent | 3 | | 2 | 1 | 1 | 2 |
| 2 | GSM et accessoires | 1 | 2 | | | 2 | 1 |
| 3 | tabac | 1 | | 1 | | | |
| 4 | carte d'identité / passeport | | 1 | | | | |
| 4 | métaux | | 1 | | | | |
| 4 | multimédia | | 1 | | | | |
| 4 | permis de conduire | | | 1 | | | |
| 4 | portefeuille | | 1 | | | | |



Vol dans ou sur un véhicule

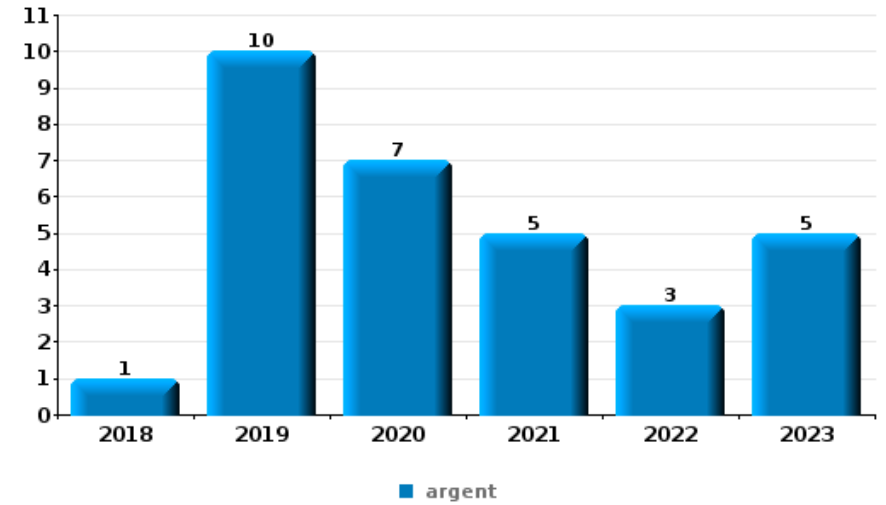
| Top 5 Objets volés (sbd nombre de faits) | | 2018 | 2019 | 2020 | 2021 | 2022 | 2023 |
|--|----------------------------------|------|------|------|------|------|------|
| 1 | argent | 17 | 12 | 5 | 6 | 10 | 14 |
| 2 | carte bancaire / carte de crédit | 11 | 8 | 6 | 5 | 11 | 14 |
| 3 | outillage | 11 | 21 | 2 | 6 | 8 | 4 |
| 4 | permis de conduire | 12 | 8 | 6 | 3 | 8 | 11 |
| 5 | carte d'identité / passeport | 10 | 8 | 5 | 4 | 8 | 10 |





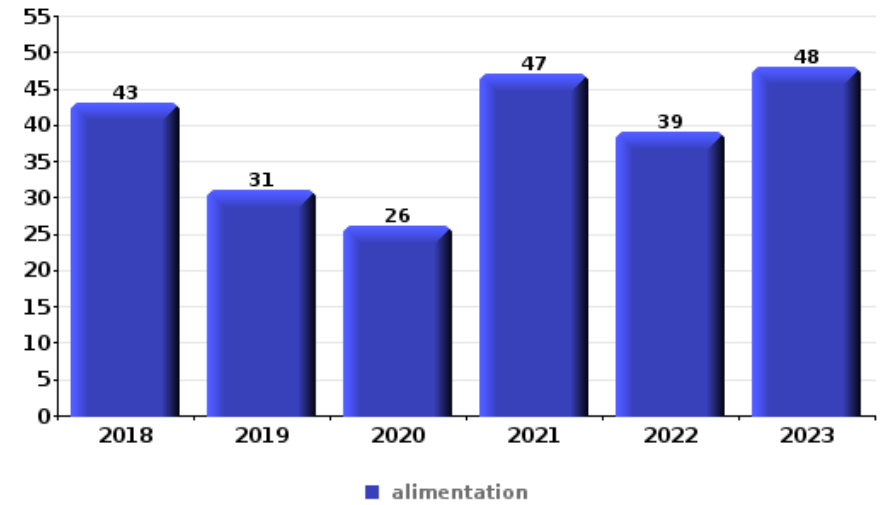
Cambrassage ds entreprise ou commerce

| Top 5 Objets volés (sbd nombre de faits) | | 2018 | 2019 | 2020 | 2021 | 2022 | 2023 |
|--|---|------|------|------|------|------|------|
| 1 | argent | 1 | 10 | 7 | 5 | 3 | 5 |
| 2 | alimentation | 1 | 2 | 1 | 1 | 4 | 2 |
| 3 | coffre-fort / coffret (argent) / caisse | 1 | 3 | | 2 | | |
| 3 | outillage | | 3 | 1 | 1 | | 1 |
| 3 | tabac | 1 | | 3 | | 2 | |



Vol à l'étalage

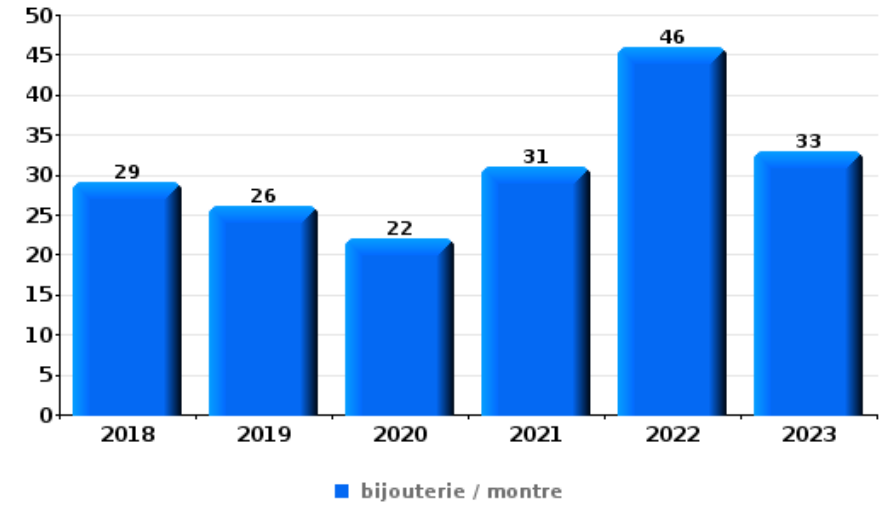
| Top 5 Objets volés (sbd nombre de faits) | | 2018 | 2019 | 2020 | 2021 | 2022 | 2023 |
|--|---------------------------|------|------|------|------|------|------|
| 1 | alimentation | 43 | 31 | 26 | 47 | 39 | 48 |
| 2 | tabac | 17 | 25 | 39 | 52 | 67 | 20 |
| 3 | multimédia | 11 | 7 | 11 | 26 | 19 | 15 |
| 4 | ordinateur et accessoires | 6 | 7 | 9 | 13 | 13 | 11 |
| 5 | bijouterie / montre | 3 | 11 | 3 | 17 | 13 | 11 |





Cambrilage dans habitation

| Top 5 Objets volés (sbd nombre de faits) | | 2018 | 2019 | 2020 | 2021 | 2022 | 2023 |
|--|---------------------------|------|------|------|------|------|------|
| 1 | bijouterie / montre | 29 | 26 | 22 | 31 | 46 | 33 |
| 2 | argent | 32 | 26 | 16 | 22 | 22 | 24 |
| 3 | multimédia | 8 | 9 | 7 | 3 | 5 | 4 |
| 4 | ordinateur et accessoires | 10 | 6 | 4 | 2 | 9 | 4 |
| 5 | outillage | 7 | 8 | 3 | 5 | 1 | 7 |



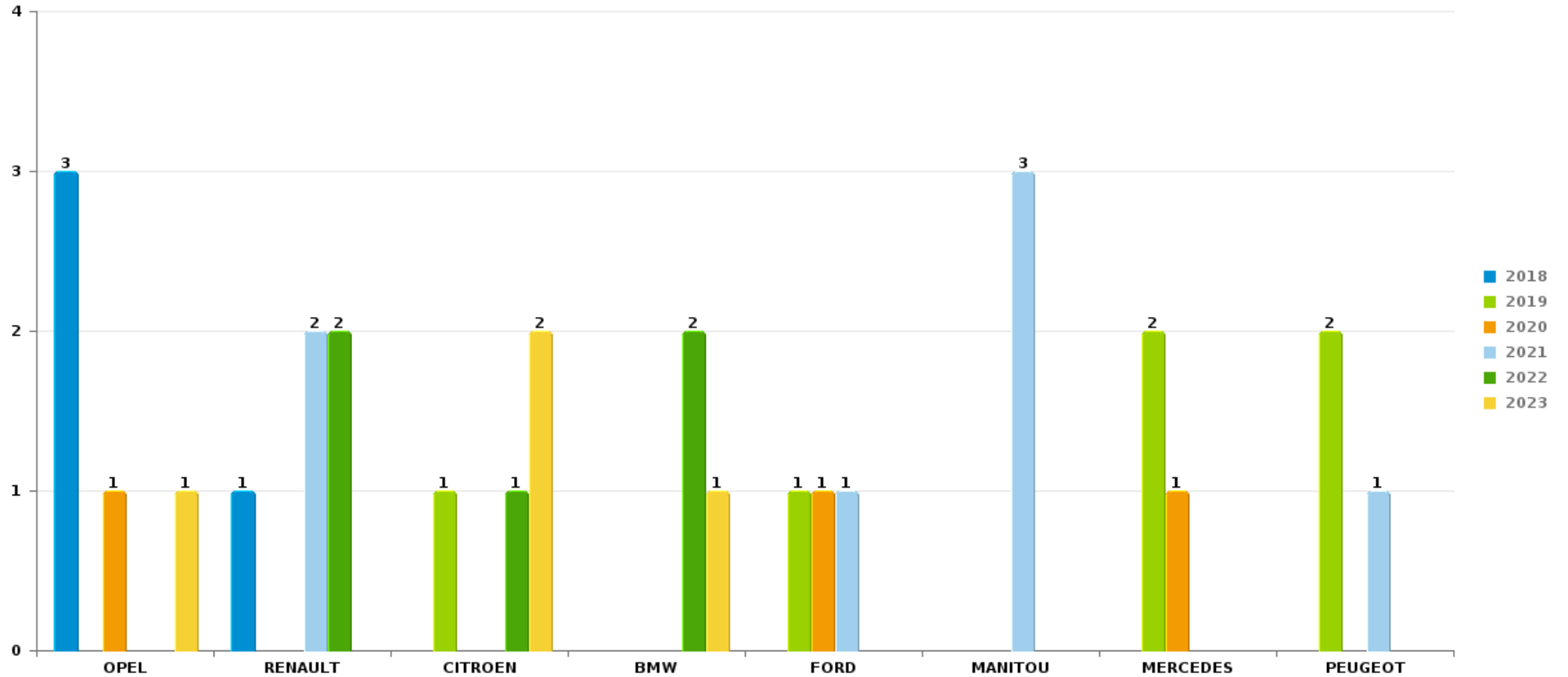
Remarque: en ce qui concerne les objets, aucun total n'est reproduit étant donné que plusieurs objets peuvent avoir été volés lors d'un même fait.



REGIO PUYENBROECK

Vol de voiture

Nombre de voitures volées par marque (Top 5)



STATISTIQUES POLICIERES DE CRIMINALITE

LIEU DE PERPETRATION: ZONE DE POLICE

REGIO PUYENBROECK

PARTIE VII : SUSPECTS



Partie 1: Niveau FAITS (comptage du nombre de faits pour lesquels un certain type de suspect est impliqué)

1.1. Nombre d'infractions selon le sexe des suspects identifiés (par catégorie principale)

Étant donné que, tant un suspect identifié masculin qu'un suspect identifié féminin peuvent être impliqués lors d'un même fait, il est possible que la somme des colonnes «Hommes» et «Femmes» soit supérieure à la valeur de la colonne «Total...» (voir également la note méthodologique)

REGIO PUYENBROECK

2023

| Catégorie principale / Sexe | Nombre total de faits avec au moins 1 suspect | Hommes | % | Femmes | % |
|---|---|--------|--------|--------|-------|
| Drogues | 211 | 191 | 90,5% | 28 | 13,3% |
| Vol et extorsion | 149 | 115 | 77,2% | 47 | 31,5% |
| Registre de population | 135 | 104 | 77,0% | 48 | 35,6% |
| Infr. contre l'intégrité physique | 119 | 107 | 89,9% | 32 | 26,9% |
| Infr. contre autres valeurs morales et sentiments | 76 | 64 | 84,2% | 19 | 25,0% |
| Infr. contre la sécurité publique | 62 | 51 | 82,3% | 13 | 21,0% |
| Fraude | 48 | 40 | 83,3% | 15 | 31,3% |
| Législation sur les étrangers | 44 | 35 | 79,5% | 10 | 22,7% |
| Ivresse et alcool | 44 | 39 | 88,6% | 5 | 11,4% |
| Armes et explosifs | 39 | 37 | 94,9% | 5 | 12,8% |
| Dégradation de la propriété | 36 | 31 | 86,1% | 7 | 19,4% |
| Environnement | 24 | 23 | 95,8% | 4 | 16,7% |
| Infr. contre l'autorité publique | 23 | 19 | 82,6% | 4 | 17,4% |
| Criminalité informatique | 19 | 17 | 89,5% | 4 | 21,1% |
| Infr. contre les mœurs | 13 | 13 | 100,0% | | |
| Infr. contre la foi publique | 10 | 9 | 90,0% | 1 | 10,0% |

CRIMINALITE ENREGISTREE: SUSPECTS



| Catégorie principale / Sexe | Nombre total de faits avec au moins 1 suspect | Hommes | % | Femmes | % |
|--------------------------------|---|------------|---------------|------------|---------------|
| Infr. contre la famille | 7 | 3 | 42,9% | 4 | 57,1% |
| Protection de la jeunesse | 7 | 1 | 14,3% | 6 | 85,7% |
| Protection des revenus publics | 2 | 2 | 100,0% | 2 | 100,0% |
| Autres lois spéciales | 3 | 3 | 100,0% | | |
| Code pénal social | 3 | 3 | 100,0% | | |
| Protection de la personne | 3 | 3 | 100,0% | | |
| Législation économique | 2 | 2 | 100,0% | | |
| Santé publique | 1 | 1 | 100,0% | 1 | 100,0% |
| Traite des êtres humains | 1 | 1 | 100,0% | | |
| Travail | 1 | 1 | 100,0% | | |
| Total | 1.082 | 915 | 84,6 % | 255 | 23,6 % |



1.2. Nombre d'infractions selon le sexe des suspects identifiés (par figure criminelle)

Étant donné que, tant un suspect identifié masculin qu'un suspect identifié féminin peuvent être impliqués lors d'un même fait, il est possible que la somme des colonnes «Hommes» et «Femmes» soit supérieure à la valeur de la colonne «Total...» (voir également la note méthodologique)

REGIO PUYENBROECK

2023

FC Vol moyen de transport

| Figure criminelle / Sexe | Nombre total de faits avec au moins 1 suspect identifié | Hommes | % | Femmes | % |
|--------------------------|---|-----------|-----------|-----------|-----------|
| Vol de voiture | 3 | 3 | 100,0% | 1 | 33,3% |
| Vol de vélomoteur | 1 | 1 | 100,0% | | |
| Vol de vélo | 6 | 5 | 83,3% | 1 | 16,7% |
| Total | PA | PA | PA | PA | PA |

FC Cambriolage

| Figure criminelle / Sexe | Nombre total de faits avec au moins 1 suspect identifié | Hommes | % | Femmes | % |
|-----------------------------------|---|-----------|-----------|-----------|-----------|
| Cambriolage dans habitation | 7 | 6 | 85,7% | 2 | 28,6% |
| Cambriolage dans bâtiment (total) | 7 | 6 | 85,7% | 2 | 28,6% |
| Total | PA | PA | PA | PA | PA |

CRIMINALITE ENREGISTREE: SUSPECTS



FC Vol autre

| Figure criminelle / Sexe | Nombre total de faits avec au moins 1 suspect identifié | Hommes | % | Femmes | % |
|-----------------------------|---|-----------|-----------|-----------|-----------|
| Vol avec violence sans arme | 5 | 5 | 100,0% | | |
| Vol dans ou sur un véhicule | 15 | 15 | 100,0% | | |
| Vol à l'arraché | 1 | | | 1 | 100,0% |
| Vol à l'étalage | 83 | 57 | 68,7% | 36 | 43,4% |
| Vol par ruse | 7 | 5 | 71,4% | 2 | 28,6% |
| Total | PA | PA | PA | PA | PA |

Criminalité ICT

| Figure criminelle / Sexe | Nombre total de faits avec au moins 1 suspect identifié | Hommes | % | Femmes | % |
|-------------------------------|---|-----------|-----------|-----------|-----------|
| Fraude de cartes de paiements | 4 | 4 | 100,0% | | |
| Phishing | 7 | 7 | 100,0% | 2 | 28,6% |
| Total | PA | PA | PA | PA | PA |

FC Autre

| Figure criminelle / Sexe | Nombre total de faits avec au moins 1 suspect identifié | Hommes | % |
|---|---|-----------|-----------|
| Violence contre les métiers d'intérêt général | 2 | 2 | 100,0% |
| Graffiti | 1 | 1 | 100,0% |
| Dégradation de voiture | 3 | 3 | 100,0% |
| Rixe au couteau | 1 | 1 | 100,0% |
| Total | PA | PA | PA |



PH Violence intrafamiliale (VIF)

| Figure criminelle / Sexe | Nombre total de faits avec au moins 1 suspect identifié | Hommes | % | Femmes | % |
|--|---|-----------|-----------|-----------|-----------|
| VIF: physique, dans le couple | 44 | 42 | 95,5% | 14 | 31,8% |
| VIF: physique, envers des descendants | 9 | 9 | 100,0% | 2 | 22,2% |
| VIF: physique, envers d'autres membres | 15 | 13 | 86,7% | 4 | 26,7% |
| VIF: psychique, dans le couple | 34 | 27 | 79,4% | 8 | 23,5% |
| VIF: psychique, envers des descendants | 5 | 3 | 60,0% | 2 | 40,0% |
| VIF: psychique, envers d'autres membres | 11 | 9 | 81,8% | 4 | 36,4% |
| VIF: économique, dans le couple | 9 | 7 | 77,8% | 2 | 22,2% |
| VIF: économique, envers d'autres membres | 6 | 6 | 100,0% | | |
| Total | PA | PA | PA | PA | PA |

PH Drogues

| Figure criminelle / Sexe | Nombre total de faits avec au moins 1 suspect identifié | Hommes | % | Femmes | % |
|---------------------------------------|---|-----------|-----------|-----------|-----------|
| Vente de cocaïne | 9 | 9 | 100,0% | | |
| Import-export de cocaïne | 1 | 1 | 100,0% | | |
| Import-export de drogues synthétiques | 2 | 2 | 100,0% | 1 | 50,0% |
| Vente de drogues synthétiques | 11 | 11 | 100,0% | 1 | 9,1% |
| Production de cannabis (culture) | 2 | 2 | 100,0% | 1 | 50,0% |
| Vente-traffic d'héroïne | 1 | 1 | 100,0% | | |
| Total | PA | PA | PA | PA | PA |

PH Traite des êtres humains

| Figure criminelle / Sexe | Nombre total de faits avec au moins 1 suspect identifié | Hommes | % |
|-----------------------------|---|-----------|-----------|
| TEH - exploitation sexuelle | 3 | 3 | 100,0% |
| Total | PA | PA | PA |



PH Violence dans l'espace public

| Figure criminelle / Sexe | Nombre total de faits avec au moins 1 suspect identifié | Hommes | % | Femmes | % |
|--|---|-----------|-----------|-----------|-----------|
| Violence physique (transport public) | 2 | 1 | 50,0% | 1 | 50,0% |
| Violence physique (voie publique) | 38 | 35 | 92,1% | 5 | 13,2% |
| Violence physique (autre endroit public) | 3 | 3 | 100,0% | 2 | 66,7% |
| Violence physique (endroit accessible au public) | 12 | 8 | 66,7% | 6 | 50,0% |
| Violence sexuelle (voie publique) | 1 | 1 | 100,0% | | |
| Violence sexuelle (autre endroit public) | 1 | 1 | 100,0% | | |
| Violence psychique (transport public) | 1 | 1 | 100,0% | | |
| Violence psychique (voie publique) | 17 | 16 | 94,1% | 1 | 5,9% |
| Violence psychique (autre endroit public) | 4 | 3 | 75,0% | 1 | 25,0% |
| Violence psychique (endroit accessible au public) | 11 | 7 | 63,6% | 4 | 36,4% |
| Vol avec violence sans arme (voie publique) | 1 | 1 | 100,0% | | |
| Vol avec violence sans arme (endr. acces. au pub.) | 3 | 3 | 100,0% | | |
| Total | PA | PA | PA | PA | PA |

PH Autre

| Figure criminelle / Sexe | Nombre total de faits avec au moins 1 suspect identifié | Hommes | % | Femmes | % |
|---------------------------------------|---|-----------|-----------|-----------|-----------|
| Terrorisme, extrémisme et radicalisme | 1 | 1 | 100,0% | | |
| Cyberharcèlement | 27 | 22 | 81,5% | 6 | 22,2% |
| Fraude à l'identité | 7 | 6 | 85,7% | 1 | 14,3% |
| Total | PA | PA | PA | PA | PA |



1.3. Nombre d'infractions selon l'âge des suspects identifiés (par catégorie principale)

Étant donné que, tant un suspect identifié mineur qu'un suspect identifié majeur peuvent être impliqués lors d'un même fait, il est possible que la somme des colonnes «Mineur» et «Majeur» soit supérieure à la valeur de la colonne «Total...» (voir également la note méthodologique)

REGIO PUYENBROECK

2023

| Catégorie principale / Âge | Nombre total de faits avec au moins 1 suspect identifié | Mineur | % | Majeur | % |
|---|---|------------|-------------|------------|--------------|
| Drogues | 211 | 13 | 6,2% | 198 | 93,8% |
| Vol et extorsion | 149 | 27 | 18,1% | 125 | 83,9% |
| Registre de population | 135 | 1 | 0,7% | 134 | 99,3% |
| Infr. contre l'intégrité physique | 119 | 16 | 13,4% | 106 | 89,1% |
| Infr. contre autres valeurs morales et sentiments | 76 | 5 | 6,6% | 71 | 93,4% |
| Infr. contre la sécurité publique | 62 | 7 | 11,3% | 55 | 88,7% |
| Fraude | 48 | 3 | 6,3% | 46 | 95,8% |
| Législation sur les étrangers | 44 | 10 | 22,7% | 35 | 79,5% |
| Ivresse et alcool | 44 | | | 44 | 100,0% |
| Armes et explosifs | 39 | 2 | 5,1% | 37 | 94,9% |
| Dégradation de la propriété | 36 | 5 | 13,9% | 31 | 86,1% |
| Environnement | 24 | | | 24 | 100,0% |
| Infr. contre l'autorité publique | 23 | 2 | 8,7% | 21 | 91,3% |
| Criminalité informatique | 19 | 3 | 15,8% | 16 | 84,2% |
| Infr. contre les mœurs | 13 | 3 | 23,1% | 10 | 76,9% |
| Infr. contre la foi publique | 10 | | | 10 | 100,0% |
| Infr. contre la famille | 7 | | | 7 | 100,0% |
| Protection de la jeunesse | 7 | 5 | 71,4% | 2 | 28,6% |
| Autres lois spéciales | 3 | | | 3 | 100,0% |
| Code pénal social | 3 | | | 3 | 100,0% |
| Protection de la personne | 3 | | | 3 | 100,0% |
| Législation économique | 2 | | | 2 | 100,0% |
| Protection des revenus publics | 2 | | | 2 | 100,0% |
| Santé publique | 1 | | | 1 | 100,0% |
| Traite des êtres humains | 1 | | | 1 | 100,0% |
| Travail | 1 | | | 1 | 100,0% |
| Total | 1.082 | 102 | 9,4% | 988 | 91,3% |





1.4. Nombre d'infractions selon l'âge des suspects identifiés (par figure criminelle)

Étant donné que, tant un suspect identifié mineur qu'un suspect identifié majeur peuvent être impliqués lors d'un même fait, il est possible que la somme des colonnes «Mineur» et «Majeur» soit supérieure à la valeur de la colonne «Total...»
(voir également la note méthodologique)

REGIO PUYENBROECK

2023

FC Vol moyen de transport

| Figure criminelle / Âge | Nombre total de faits avec au moins 1 suspect identifié | Mineur | % | Majeur | % |
|-------------------------|---|-----------|-----------|-----------|-----------|
| Vol de voiture | 3 | | | 3 | 100,0% |
| Vol de vélomoteur | 1 | 1 | 100,0% | | |
| Vol de vélo | 6 | 4 | 66,7% | 2 | 33,3% |
| Total | PA | PA | PA | PA | PA |

FC Cambriolage

| Figure criminelle / Âge | Nombre total de faits avec au moins 1 suspect identifié | Mineur | % | Majeur | % |
|-----------------------------------|---|-----------|-----------|-----------|-----------|
| Cambriolage dans habitation | 7 | 2 | 28,6% | 5 | 71,4% |
| Cambriolage dans bâtiment (total) | 7 | 2 | 28,6% | 5 | 71,4% |
| Total | PA | PA | PA | PA | PA |



FC Vol autre

| Figure criminelle / Âge | Nombre total de faits avec au moins 1 suspect identifié | Mineur | % | Majeur | % |
|-----------------------------|---|-----------|-----------|-----------|-----------|
| Vol avec violence sans arme | 5 | 2 | 40,0% | 3 | 60,0% |
| Vol dans ou sur un véhicule | 15 | 1 | 6,7% | 15 | 100,0% |
| Vol à l'arraché | 1 | | | 1 | 100,0% |
| Vol à l'étalage | 83 | 16 | 19,3% | 69 | 83,1% |
| Vol par ruse | 7 | 2 | 28,6% | 5 | 71,4% |
| Total | PA | PA | PA | PA | PA |

Criminalité ICT

| Figure criminelle / Âge | Nombre total de faits avec au moins 1 suspect identifié | Mineur | % | Majeur | % |
|-------------------------------|---|-----------|-----------|-----------|-----------|
| Fraude de cartes de paiements | 4 | | | 4 | 100,0% |
| Phishing | 7 | 1 | 14,3% | 6 | 85,7% |
| Total | PA | PA | PA | PA | PA |

FC Autre

| Figure criminelle / Âge | Nombre total de faits avec au moins 1 suspect identifié | Majeur | % |
|---|---|-----------|-----------|
| Violence contre les métiers d'intérêt général | 2 | 2 | 100,0% |
| Graffiti | 1 | 1 | 100,0% |
| Dégradation de voiture | 3 | 3 | 100,0% |
| Rixe au couteau | 1 | 1 | 100,0% |
| Total | PA | PA | PA |



PH Violence intrafamiliale (VIF)

| Figure criminelle / Âge | Nombre total de faits avec au moins 1 suspect identifié | Mineur | % | Majeur | % |
|--|---|-----------|-----------|-----------|-----------|
| VIF: physique, dans le couple | 44 | 1 | 2,3% | 44 | 100,0% |
| VIF: physique, envers des descendants | 9 | | | 9 | 100,0% |
| VIF: physique, envers d'autres membres | 15 | 2 | 13,3% | 13 | 86,7% |
| VIF: psychique, dans le couple | 34 | | | 34 | 100,0% |
| VIF: psychique, envers des descendants | 5 | | | 5 | 100,0% |
| VIF: psychique, envers d'autres membres | 11 | 1 | 9,1% | 10 | 90,9% |
| VIF: économique, dans le couple | 9 | | | 9 | 100,0% |
| VIF: économique, envers d'autres membres | 6 | | | 6 | 100,0% |
| Total | PA | PA | PA | PA | PA |

PH Drogues

| Figure criminelle / Âge | Nombre total de faits avec au moins 1 suspect identifié | Mineur | % | Majeur | % |
|---------------------------------------|---|-----------|-----------|-----------|-----------|
| Vente de cocaïne | 9 | | | 9 | 100,0% |
| Import-export de cocaïne | 1 | | | 1 | 100,0% |
| Import-export de drogues synthétiques | 2 | | | 2 | 100,0% |
| Vente de drogues synthétiques | 11 | 1 | 9,1% | 10 | 90,9% |
| Production de cannabis (culture) | 2 | | | 2 | 100,0% |
| Vente-traffic d héroïne | 1 | | | 1 | 100,0% |
| Total | PA | PA | PA | PA | PA |

PH Traite des êtres humains

| Figure criminelle / Âge | Nombre total de faits avec au moins 1 suspect identifié | Majeur | % |
|-----------------------------|---|-----------|-----------|
| TEH - exploitation sexuelle | 3 | 3 | 100,0% |
| Total | PA | PA | PA |



PH Violence dans l'espace public

| Figure criminelle / Âge | Nombre total de faits avec au moins 1 suspect identifié | Mineur | % | Majeur | % |
|--|---|-----------|-----------|-----------|-----------|
| Violence physique (transport public) | 2 | 2 | 100,0% | | |
| Violence physique (voie publique) | 38 | 6 | 15,8% | 34 | 89,5% |
| Violence physique (autre endroit public) | 3 | 1 | 33,3% | 3 | 100,0% |
| Violence physique (endroit accessible au public) | 12 | 2 | 16,7% | 10 | 83,3% |
| Violence sexuelle (voie publique) | 1 | | | 1 | 100,0% |
| Violence sexuelle (autre endroit public) | 1 | 1 | 100,0% | | |
| Violence psychique (transport public) | 1 | 1 | 100,0% | | |
| Violence psychique (voie publique) | 17 | 1 | 5,9% | 16 | 94,1% |
| Violence psychique (autre endroit public) | 4 | 1 | 25,0% | 3 | 75,0% |
| Violence psychique (endroit accessible au public) | 11 | 1 | 9,1% | 10 | 90,9% |
| Vol avec violence sans arme (voie publique) | 1 | 1 | 100,0% | | |
| Vol avec violence sans arme (endr. acces. au pub.) | 3 | 1 | 33,3% | 2 | 66,7% |
| Total | PA | PA | PA | PA | PA |

PH Autre

| Figure criminelle / Âge | Nombre total de faits avec au moins 1 suspect identifié | Mineur | % | Majeur | % |
|---------------------------------------|---|-----------|-----------|-----------|-----------|
| Terrorisme, extrémisme et radicalisme | 1 | | | 1 | 100,0% |
| Cyberharcèlement | 27 | 5 | 18,5% | 22 | 81,5% |
| Fraude à l'identité | 7 | | | 7 | 100,0% |
| Total | PA | PA | PA | PA | PA |



Partie 2: Niveau SUSPECTS-FAIT (comptage du nombre de combinaisons suspect-fait)

2.1. Nombre de suspects-fait selon le sexe des suspects identifiés (TOP 5 des catégories principales)

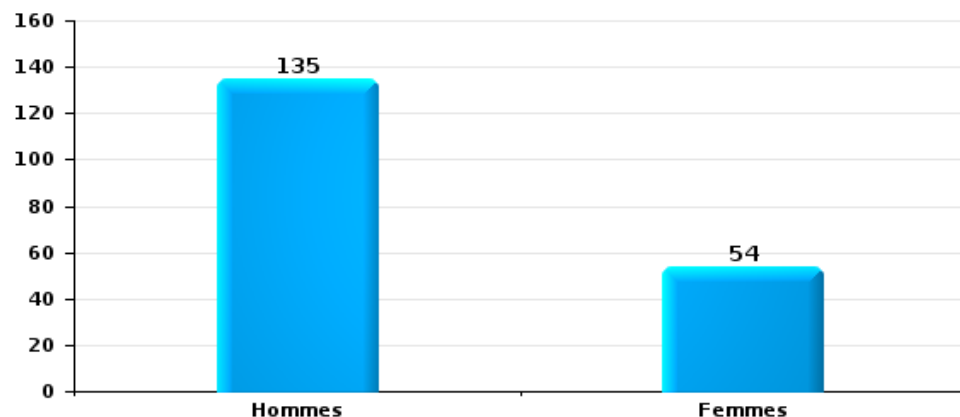
Lorsqu'un même suspect a commis plusieurs faits durant la période considérée, il est aussi comptabilisé plusieurs fois (voir également la note méthodologique)

REGIO PUYENBROECK

2023

Vol et extorsion

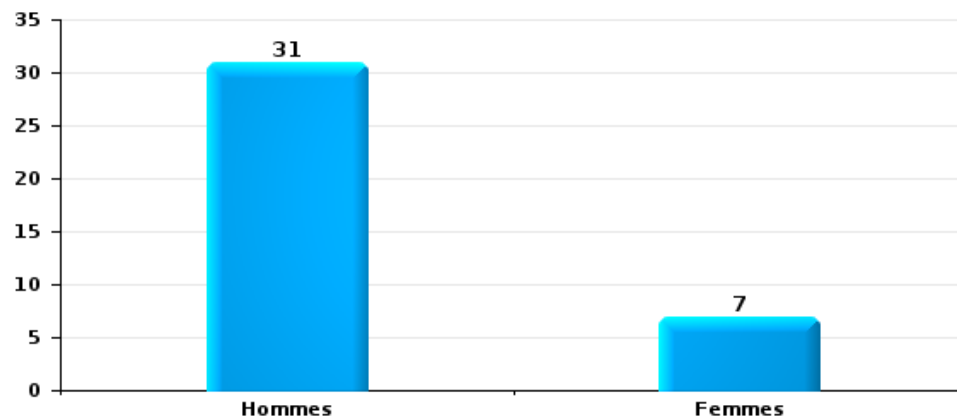
Nombre de suspects-fait selon le sexe





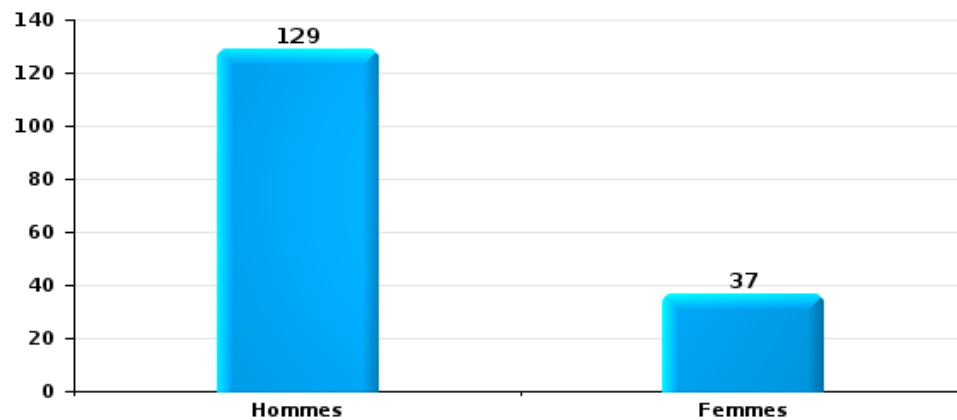
Dégradation de la propriété

Nombre de suspects-fait selon le sexe



Infr. contre l'intégrité physique

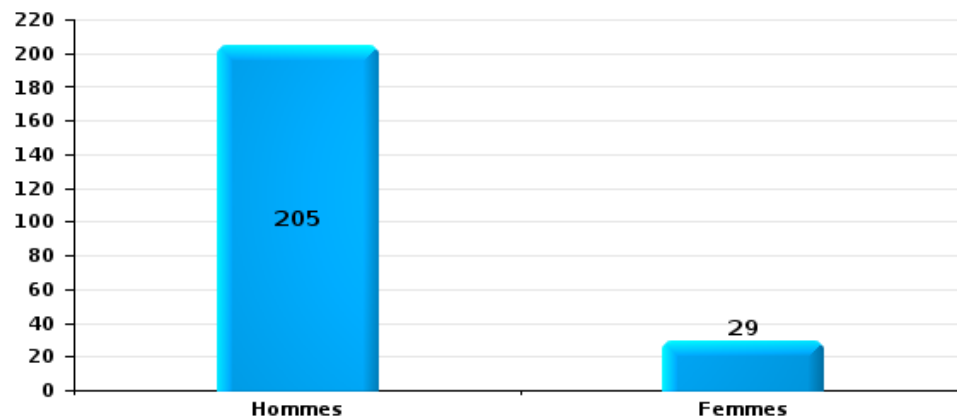
Nombre de suspects-fait selon le sexe





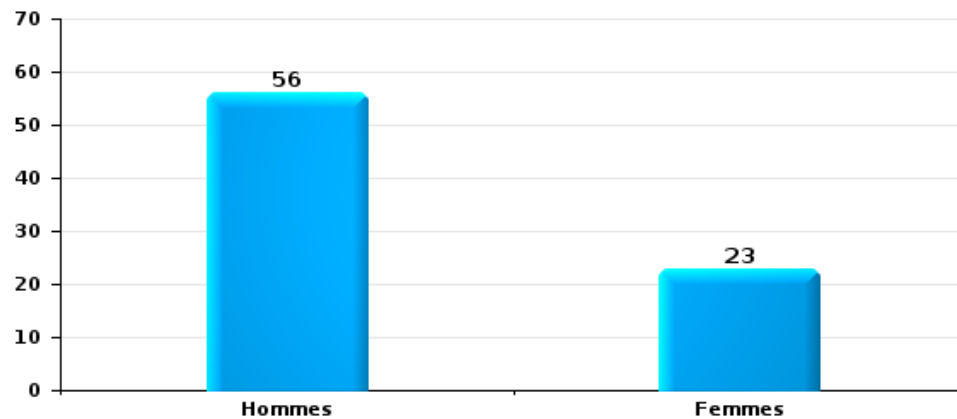
Drogues

Nombre de suspects-fait selon le sexe



Fraude

Nombre de suspects-fait selon le sexe





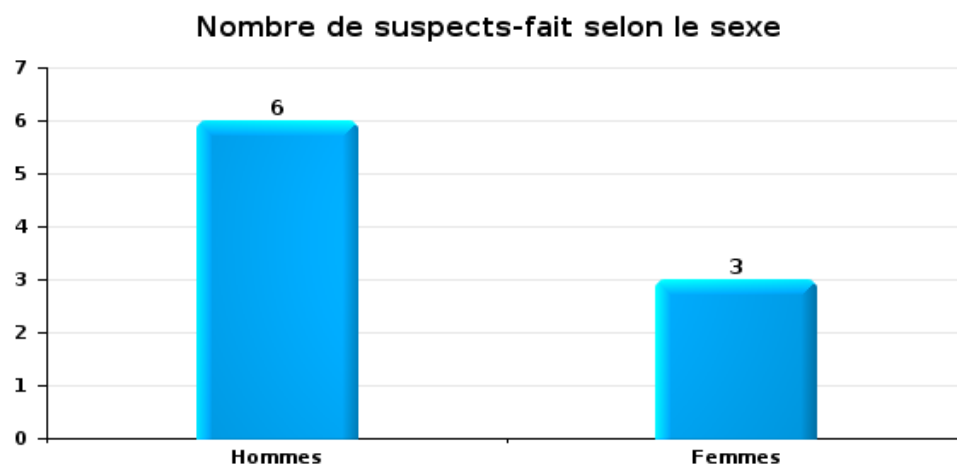
2.2. Nombre de suspects-fait selon le sexe des suspects identifiés (TOP 5 des figures criminelles)

Lorsqu'un même suspect a commis plusieurs faits durant la période considérée, il est aussi comptabilisé plusieurs fois (voir également la note méthodologique)

REGIO PUYENBROECK

2023

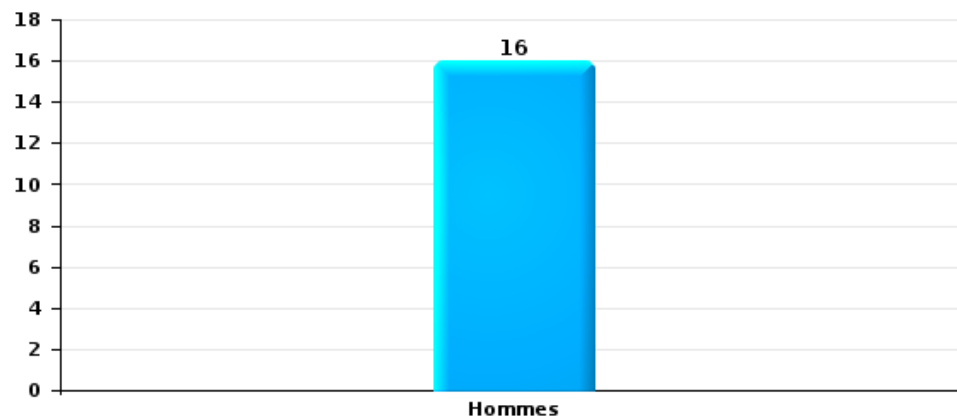
Cambriolage dans bâtiment (total)





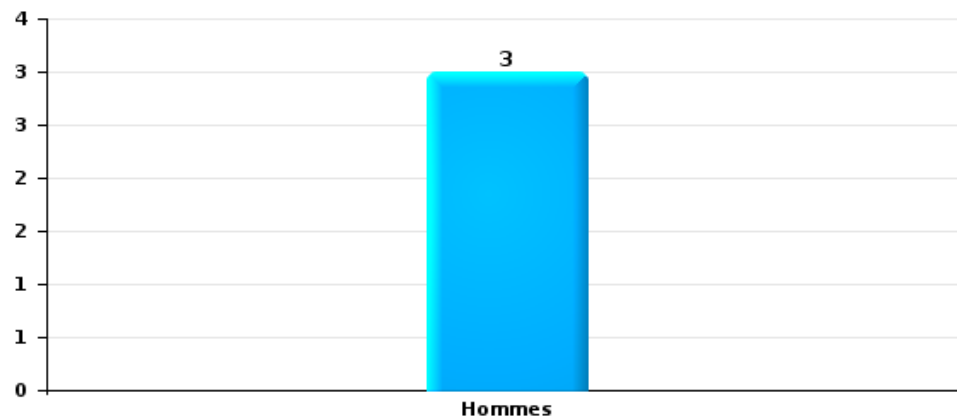
Vol dans ou sur un véhicule

Nombre de suspects-fait selon le sexe



Dégradation de voiture

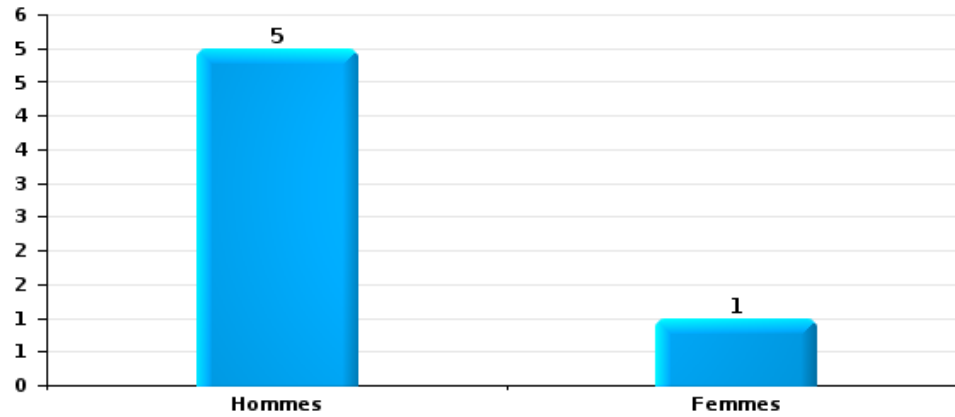
Nombre de suspects-fait selon le sexe





Vol de vélo

Nombre de suspects-fait selon le sexe





2.3. Nombre de suspects-fait selon l'âge des suspects identifiés (TOP 5 des catégories principales)

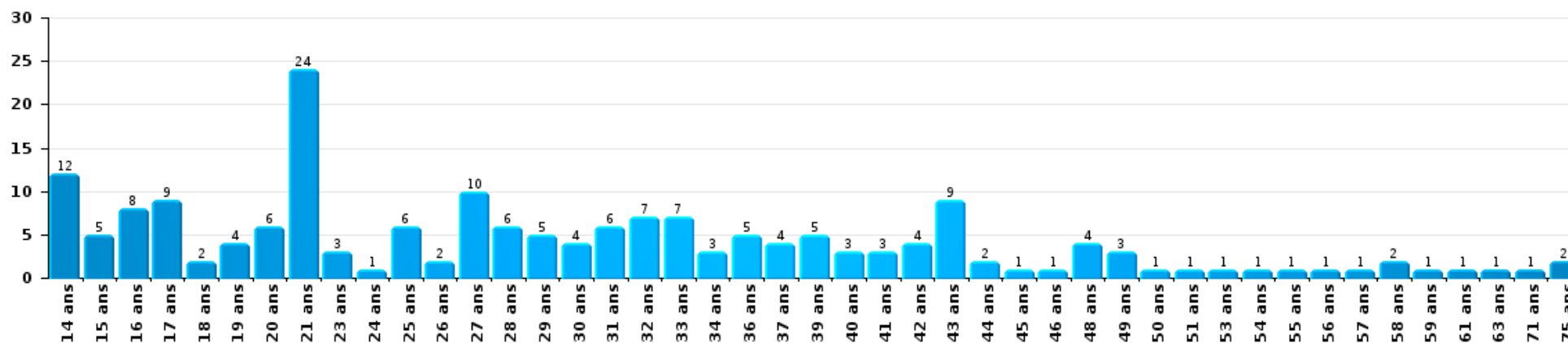
1) Lorsqu'un même suspect a commis plusieurs faits durant la période considérée, il est aussi comptabilisé plusieurs fois, qu'il ait le même âge ou non – 2) Les suspects au-dessous de 14 ans et à partir de 90 ans ne sont pas repris dans le tableau (voir également la note méthodologique)

REGIO PUYENBROECK

2023

Vol et extorsion

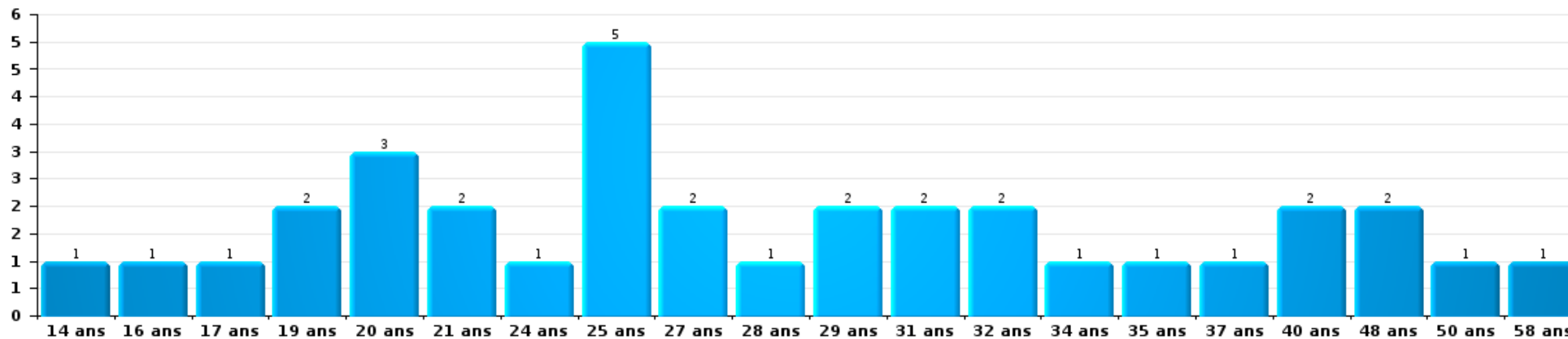
Nombre de suspects-fait par âge (chronologique)





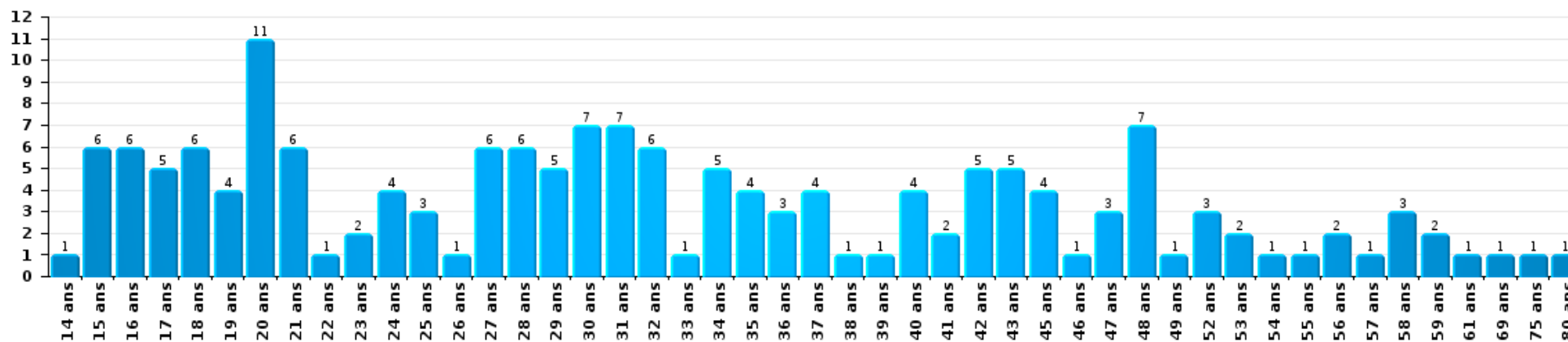
Dégradation de la propriété

Nombre de suspects-fait par âge (chronologique)



Infr. contre l'intégrité physique

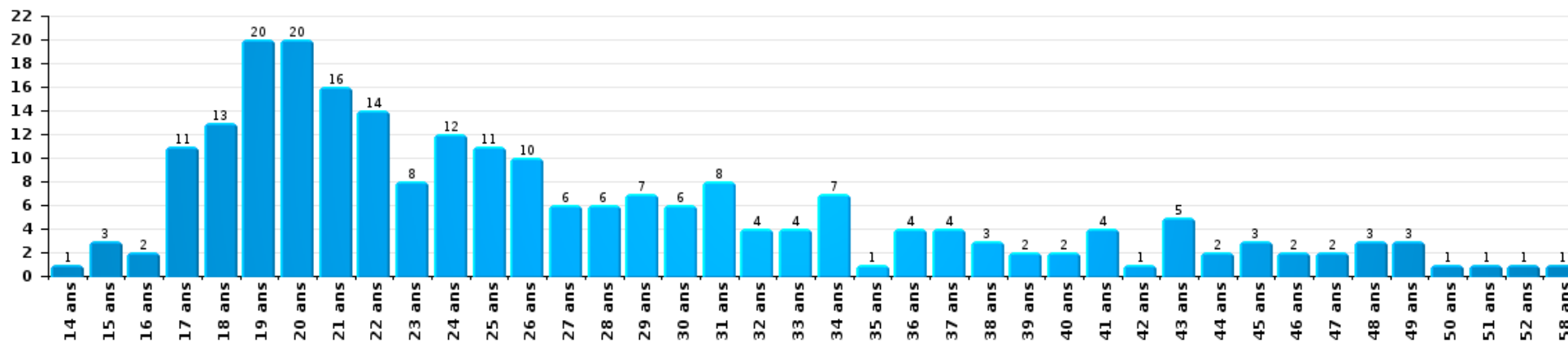
Nombre de suspects-fait par âge (chronologique)





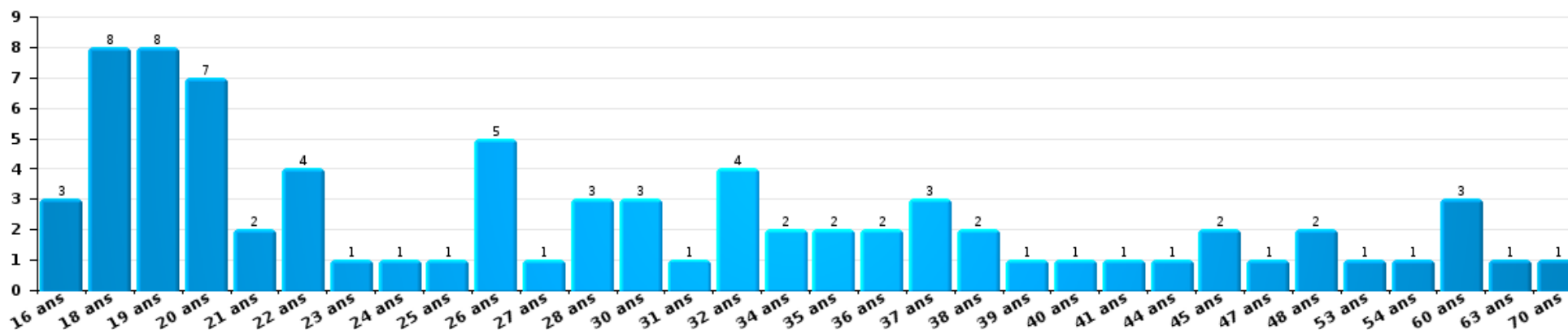
Drogues

Nombre de suspects-fait par âge (chronologique)



Fraude

Nombre de suspects-fait par âge (chronologique)





2.4. Nombre de suspects-fait selon l'âge des suspects identifiés (TOP 5 des figures criminelles)

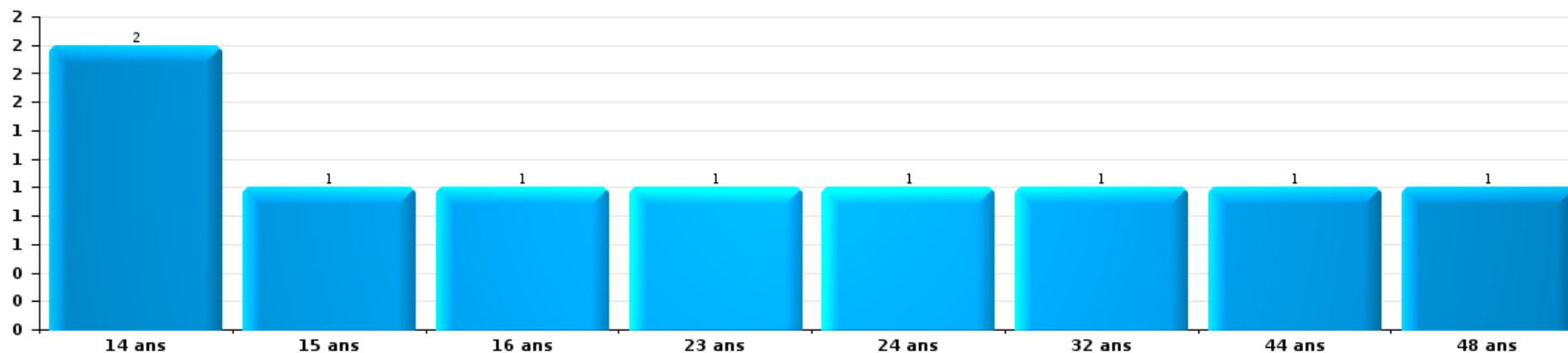
1) Lorsqu'un même suspect a commis plusieurs faits durant la période considérée, il est aussi comptabilisé plusieurs fois, qu'il ait le même âge ou non - 2) Les suspects au-dessous de 14 ans et à partir de 90 ans ne sont pas repris dans le tableau (voir également la note méthodologique)

REGIO PUYENBROECK

2023

Cambrionage dans bâtiment (total)

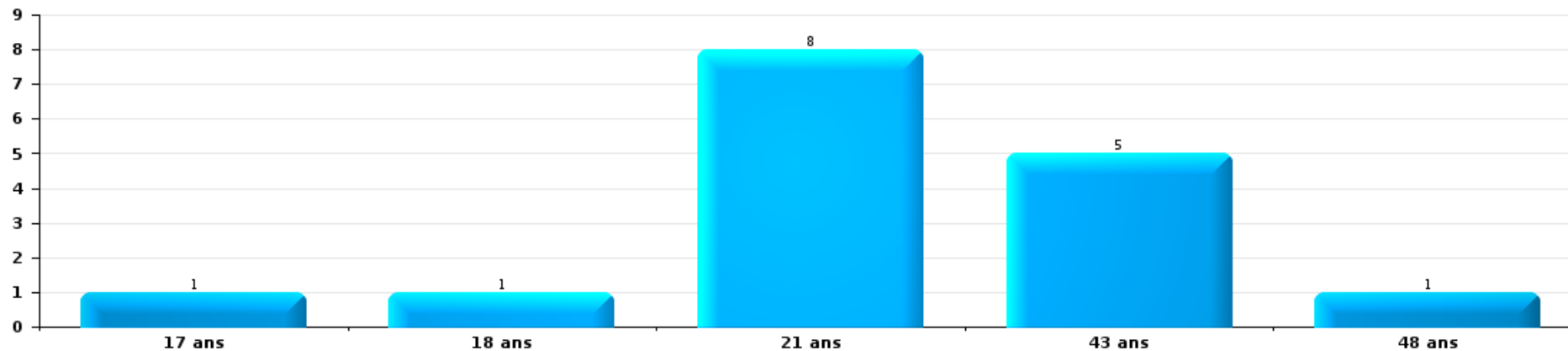
Nombre de suspects-fait par âge (chronologique)





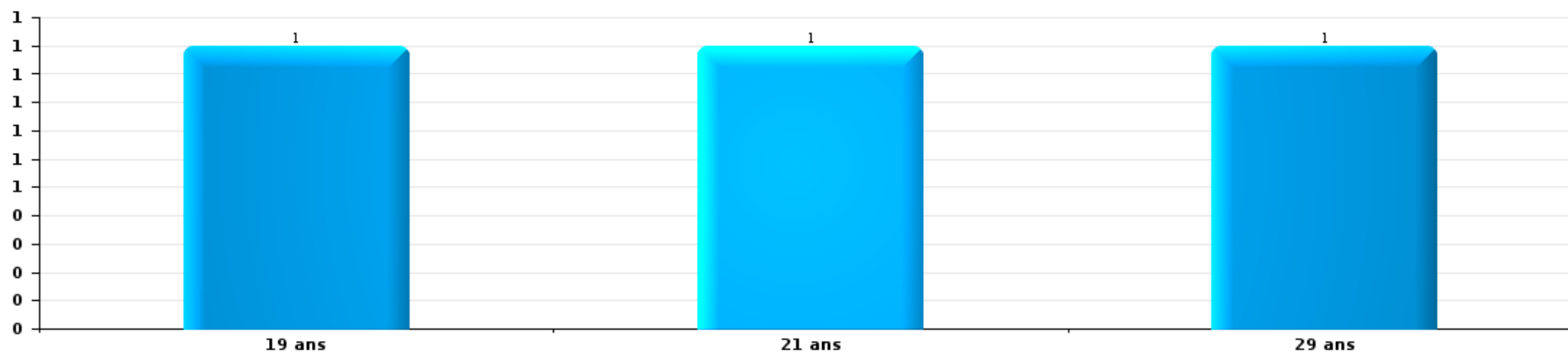
Vol dans ou sur un véhicule

Nombre de suspects-fait par âge (chronologique)



Dégradation de voiture

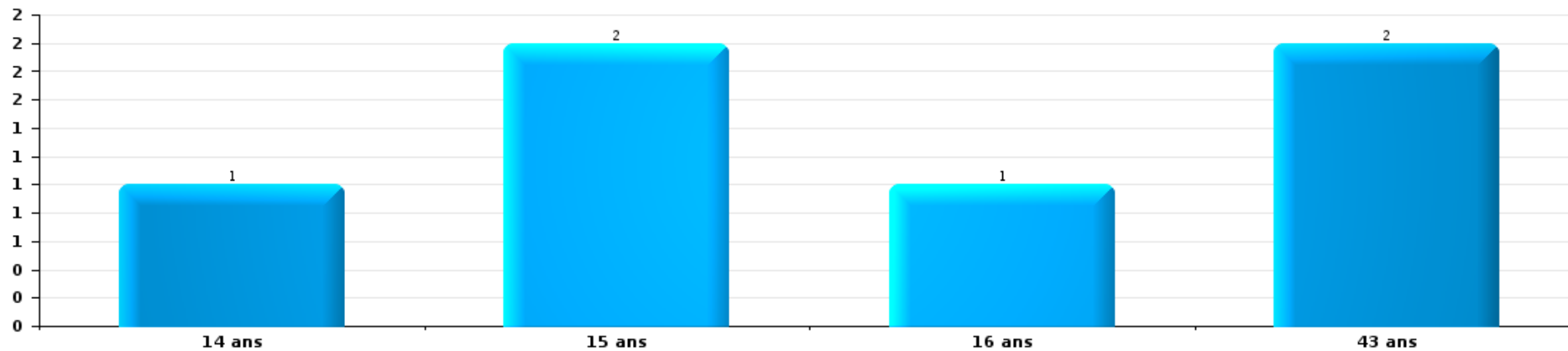
Nombre de suspects-fait par âge (chronologique)





Vol de vélo

Nombre de suspects-fait par âge (chronologique)



STATISTIQUES POLICIERES DE CRIMINALITE

LIEU DE PERPETRATION: ZONE DE POLICE

REGIO PUYENBROECK

***ANNEXE I: DETAIL PAR CATEGORIE DE DELIT
CODE PENAL***



REGIO PUYENBROECK

Infraction Code pénal

Infr. contre l'intégrité physique

| | | | 2000 | 2013 | 2014 | 2015 | 2016 | 2017 | 2018 | 2019 | 2020 | 2021 | 2022 | 2023 |
|--|---|------------|------|------|------|------|------|------|------|------|------|------|------|------|
| Assassinat | Parricide (assassinat) | Tent. | | | | | | | | | 1 | | | |
| | Infanticide (assassinat) | Tent. | | | | 1 | | | | | | | | |
| | Suite à incendie volontaire / explosion | Tent. | | | 1 | | | | | | | | | |
| | Autres | Acc. | | | 1 | 1 | | 1 | | 1 | | | | |
| | | Tent. | | | | | | | 2 | 2 | 1 | | | |
| | | Sous-total | | | 2 | 1 | 1 | 1 | 2 | 3 | 2 | | | |
| Meurtre | Meurtre pour faciliter le vol | Acc. | 1 | | | | | | | | | | | |
| | Non spécifié | Acc. | 1 | 1 | | | | | | | | | | |
| | Autres | Acc. | | | | | | | | | | | | 1 |
| | | Tent. | | | | | | | | | | | | |
| | | Sous-total | 2 | 2 | 3 | | 2 | 2 | 2 | 3 | 9 | 3 | 3 | 1 |
| Torture et maltraitance | Torture | Acc. | | | | 1 | | | | | | 1 | 2 | |
| | Traitement inhumain | Acc. | | | | 1 | | | | | | | | |
| | Traitement dégradant | Acc. | | 1 | | | | | | | | | | 1 |
| | | Sous-total | | 1 | | 2 | | | | | | 1 | 2 | 1 |
| Coups et/ou blessures vol. en sphère familiale | Entre partenaires ou ex-partenaires | Acc. | 23 | 97 | 123 | 113 | 132 | 111 | 91 | 119 | 141 | 151 | 121 | 138 |
| | Lors d'un différend familial en général | Acc. | 55 | | | | | | | | | | | |
| | Par les parents envers un mineur | Acc. | 1 | 5 | 12 | 2 | 10 | 6 | 12 | 11 | 21 | 18 | 11 | 10 |
| | Par les parents envers personne vulnérable | Acc. | | | | | | 4 | 1 | | | 2 | | |
| | Envers les parents | Acc. | 1 | 8 | 4 | 7 | 8 | 13 | 9 | 14 | 23 | 14 | 11 | 15 |
| | Envers d'autres ascendants directs ou collatéraux | Acc. | 1 | 3 | 7 | 8 | 4 | 10 | 5 | 7 | 5 | 11 | 5 | 7 |
| | | Sous-total | 81 | 113 | 146 | 130 | 154 | 144 | 118 | 151 | 190 | 196 | 148 | 170 |



Infr. contre l'intégrité physique

| | | | 2000 | 2013 | 2014 | 2015 | 2016 | 2017 | 2018 | 2019 | 2020 | 2021 | 2022 | 2023 | |
|--|--|-------|------|------|------|------|------|------|------|------|------|------|------|------|---|
| Coups et/ou blessures vol. hors sphère familiale | Bagarres (=coups réciproques) | Acc. | 15 | 26 | 38 | 35 | 49 | 47 | 52 | 69 | 59 | 45 | 64 | 66 | |
| | Coups envers fonctionnaire de police | Acc. | 1 | 3 | 7 | 3 | 2 | 5 | 2 | 5 | 6 | 3 | 2 | 3 | |
| | Envers un mineur par une pers. ayant autorité | Acc. | 1 | 3 | 4 | 2 | 4 | 2 | 4 | 9 | 4 | 1 | 3 | 4 | |
| | Envers un mineur qualité de l'auteur inconnue | Acc. | 7 | 9 | 9 | 5 | 9 | 8 | 13 | 7 | 8 | 8 | 12 | 20 | |
| | Envers pers. vulnérable par pers. ayant autorité | Acc. | | | | | | | | | 1 | | | | |
| | Envers pers. vulnérable (qualité auteur inconnue) | Acc. | | | | | | 1 | | | 1 | | | 4 | |
| | Envers un arbitre de manifestation sportive | Acc. | | | 1 | | | | | | 1 | | | 1 | |
| | Coups envers personnel transport public | Acc. | | 1 | | | | | | | | | 1 | | 1 |
| | Coups envers personnel autre service public | Acc. | | | 1 | | 2 | | | | | | | | |
| | Coups envers profession médicale | Acc. | | | | 2 | 4 | 13 | 5 | 2 | 3 | 6 | 3 | 4 | |
| | Coups envers personnel institut d'enseignement | Acc. | | 1 | | 3 | 1 | | 1 | 1 | 3 | | 1 | 4 | |
| | Non spécifié | Acc. | 79 | 110 | 124 | 112 | 111 | 128 | 90 | 104 | 70 | 91 | 117 | 83 | |
| | Tent. | 1 | | | 1 | | | | | | | | 1 | | |
| | Sous-total | | 104 | 153 | 184 | 163 | 182 | 203 | 168 | 198 | 155 | 155 | 204 | 189 | |
| Abstention coupable | Acc. | | | | 3 | 1 | 2 | | | 2 | 1 | | | 1 | |
| | Sous-total | | | | 3 | 1 | 2 | | | 2 | 1 | | | 1 | |
| Autres infr. volontaires. c/ l'intégrité phys. | Privation de soins à enfant ou personne vulnérable | Acc. | 1 | | | | 1 | | | | 2 | | | | |
| | Délaissement d'enfant ou personne vulnérable | Acc. | | | | | | | | | | | 1 | | |
| | Abandon d'enfant dans le besoin | Acc. | 2 | | 1 | 1 | | 1 | | | | | | | |
| | Administration substances nuisibles | Acc. | | 1 | | | | | | 1 | | 1 | | 1 | |
| | Entrave méchante à la circulation | Acc. | 6 | 7 | 4 | 6 | 12 | 11 | 11 | 6 | 12 | 5 | 3 | 13 | |
| | | Tent. | | | | | | 1 | | | | | | | |
| | Voies de faits et violences légères | Acc. | 10 | 20 | 7 | 19 | 9 | 5 | 10 | 9 | 9 | 7 | 2 | 3 | |
| | Sous-total | | 19 | 28 | 12 | 26 | 22 | 18 | 21 | 16 | 23 | 13 | 6 | 17 | |
| Infr. involontaires contre l'intégrité physique | Homicides involontaires | Acc. | | | | 1 | | | | | | | | | |
| | Coups et/ou blessures involontaires | Acc. | 4 | 1 | 1 | 1 | 3 | 3 | 1 | 4 | 2 | | | | |
| | Abstention d'entretien enfant/personne vulnérable | Acc. | | 3 | | | | | 1 | | | | 1 | | |
| | Morsure de chien | Acc. | | 5 | 5 | 11 | 5 | 3 | 8 | 9 | 5 | 2 | 3 | 4 | |
| | Sous-total | | 4 | 9 | 6 | 13 | 8 | 6 | 10 | 13 | 7 | 2 | 4 | 4 | |
| | Total | | 210 | 306 | 353 | 338 | 370 | 376 | 321 | 386 | 387 | 370 | 367 | 383 | |



Infr. contre la liberté individuelle

| | | | 2000 | 2013 | 2014 | 2015 | 2016 | 2017 | 2018 | 2019 | 2020 | 2021 | 2022 | 2023 |
|---|---------------------|-------|----------|----------|----------|----------|----------|----------|----------|----------|----------|----------|----------|----------|
| Prise d'otages | Acc. | | | 1 | | | | | | | | | | 1 |
| | Sous-total | | | 1 | | | | | | | | | | 1 |
| Enlèvement de mineur ou personne vulnérable | Enlèvement parental | Acc. | | | 1 | 2 | | 2 | | 1 | 1 | | | |
| | Autre enlèvement | Acc. | 2 | 1 | | 1 | | | | | | | | |
| | | Tent. | | 1 | 1 | | 1 | | 1 | | | | | 5 |
| | Sous-total | | 2 | 2 | 2 | 3 | 1 | 2 | 1 | 1 | 1 | | 5 | 1 |
| Détenition par un particulier | Acc. | 1 | | 4 | 1 | 3 | 1 | | 1 | 3 | 4 | 3 | | 1 |
| | Tent. | | | | 1 | | | | | | 1 | | | |
| | Sous-total | | 1 | 4 | 2 | 3 | 1 | | 1 | 3 | 5 | 3 | | 1 |
| Total | | | 3 | 7 | 4 | 6 | 2 | 2 | 2 | 4 | 6 | 3 | 5 | 3 |



Infr. contre les moeurs

| | | | 2000 | 2013 | 2014 | 2015 | 2016 | 2017 | 2018 | 2019 | 2020 | 2021 | 2022 | 2023 |
|--|-------------------|-------|----------|-----------|-----------|-----------|-----------|----------|-----------|-----------|-----------|-----------|-----------|-----------|
| Viol n'ayant pas causé la mort | Victime < 10a | Acc. | 1 | | 2 | | 4 | 2 | 1 | 2 | | 1 | | |
| | | Tent. | | | | | | | | 1 | | | | |
| | Victime 10a - 14a | Acc. | 2 | 3 | | 1 | 2 | 1 | 2 | 1 | 1 | 1 | 2 | |
| | | Tent. | | | | | | | | | | | | |
| | Victime 14a - 16a | Acc. | | 1 | 2 | 2 | 1 | 1 | 1 | 4 | 1 | 2 | | |
| | | Tent. | | | 1 | | | | | | | | | |
| | Victime 16a - 18a | Acc. | 1 | | 1 | 1 | | | 1 | 1 | 1 | 3 | 1 | |
| | Tent. | | | | | | | | | | | | | |
| Victime majeure | Acc. | 4 | 6 | 5 | 10 | 3 | 5 | 9 | 7 | 8 | 4 | 6 | | |
| | Tent. | 1 | | | | | | | | | | | | |
| Victime âge inconnu | Acc. | | 1 | | | | | | | | | 1 | | |
| Sous-total | | | 9 | 11 | 11 | 14 | 10 | 9 | 14 | 16 | 11 | 12 | 9 | |
| Viol avec conséquence inconnue | | Acc. | | 2 | | | | | | | | | | |
| Sous-total | | | | 2 | | | | | | | | | | |
| Viol n'ayant pas causé la mort (nvCPS) | Victime < 16a | Acc. | | | | | | | | | | 1 | 4 | 6 |
| | | Tent. | | | | | | | | | | | | 2 |
| | Victime 16a - 18a | Acc. | | | | | | | | | | | 4 | 2 |
| | Tent. | | | | | | | | | | | | | |
| Victime majeure | Acc. | | | | | | | | | 1 | | 6 | 4 | |
| | Tent. | | | | | | | | | | | | | |
| Sous-total | | | | | | | | | | 1 | 1 | 14 | 14 | |
| Attentat à la pudeur avec violence / menace | Victime < 16a | Acc. | | 1 | | 4 | 2 | | 3 | 3 | 2 | | 1 | |
| | | Tent. | | | | | | | | | | | | |
| | Victime 16a - 18a | Acc. | | | 1 | | | | | 1 | | | 1 | |
| | Tent. | | | | | | | | | | | | | |
| Victime majeure | Acc. | 1 | 4 | 4 | | 4 | 3 | 7 | 6 | 3 | 6 | | | |
| | Tent. | | | | | | | | | | | 1 | | |
| Sous-total | | | 1 | 5 | 5 | 4 | 6 | 3 | 10 | 10 | 5 | 7 | 2 | |
| Attentat à la pudeur sans violence / menace | Victime < 16a | Acc. | 8 | 6 | 15 | 10 | 10 | 7 | 5 | 6 | 8 | 7 | | |
| | | Tent. | | | | | | | 1 | | | | | |
| | Victime 16a - 18a | Acc. | | | | 1 | | | 1 | 2 | 2 | 1 | | |
| | Tent. | | | | | | | | | | | | | |
| Victime âge inconnu | Acc. | 1 | 2 | 2 | 2 | 3 | 1 | 3 | 2 | 2 | 4 | | | |
| | Tent. | | | | | | | | 1 | | | | | |
| Sous-total | | | 9 | 8 | 17 | 13 | 13 | 8 | 11 | 10 | 12 | 12 | | |
| Atteinte intégrité sexuelle sans mort (nvCPS) | Victime < 16a | Acc. | | | | | | | | | | | 6 | 9 |
| | | Tent. | | | | | | | | | | | | 1 |
| | Victime 16a - 18a | Acc. | | | | | | | | | | | 2 | 3 |
| | Tent. | | | | | | | | | | | | | |
| Victime majeure | Acc. | | | | | | | | | | | 1 | 7 | 4 |
| | Tent. | | | | | | | | | | | | | |
| Sous-total | | | | | | | | | | | | 1 | 15 | 17 |



Infr. contre les mœurs

| | | | 2000 | 2013 | 2014 | 2015 | 2016 | 2017 | 2018 | 2019 | 2020 | 2021 | 2022 | 2023 |
|---|---|------------|------|------|------|------|------|------|------|------|------|------|------|------|
| Pornographie enfantine | Détention | Acc. | | 2 | 2 | 1 | 5 | 4 | 2 | 3 | 3 | 2 | | |
| | Distribution | Acc. | | 7 | 2 | 5 | 5 | 2 | 6 | 9 | 9 | 2 | 1 | |
| | Accès pornographie enfantine via technologie | Acc. | | | | | | | | 1 | | | | |
| | | Sous-total | | 9 | 4 | 6 | 10 | 6 | 8 | 13 | 12 | 4 | 1 | |
| Pornographie | | Acc. | | 1 | | | | | 1 | | 1 | 1 | | |
| | | Sous-total | | 1 | | | | | 1 | | 1 | 1 | | |
| Incitation à la débauche | Victime mineure | Acc. | 1 | 8 | 10 | 6 | 1 | 1 | 4 | 9 | 5 | 4 | 3 | |
| | | Tent. | | 1 | | 1 | | | 1 | | | | | |
| | Victime majeure | Acc. | | | 2 | 1 | | | | | | | | |
| | Age victime inconnu | Acc. | | 2 | | | | | 1 | | | 1 | | |
| | Publicité par ICT pour débauche | Acc. | | | | | 1 | | | | | | | |
| | Autre publicité pour débauche | Acc. | 1 | | | 1 | | | | | | | 1 | |
| | Non spécifié | Acc. | 1 | | 1 | | | | | | | | | |
| | Sous-total | | 3 | 11 | 13 | 9 | 2 | 1 | 6 | 9 | 5 | 6 | 3 | |
| Exploitation de la débauche d'autrui | Victime mineure | Acc. | | 1 | | | | | 1 | | | | | |
| | Victime majeure | Acc. | | 2 | 1 | 1 | | 1 | | | | 6 | 4 | |
| | Age victime inconnu | Acc. | | | | | | | | | | 1 | | |
| | Sous-total | | | 3 | 1 | 1 | | 1 | 1 | | | 7 | 4 | |
| Outrage public aux bonnes mœurs | Actions (exhibitionnisme, etc.) | Acc. | 3 | 6 | 8 | 9 | 3 | 13 | 12 | 4 | 1 | 3 | 6 | |
| | | Acc. | | 3 | 5 | 3 | 4 | 2 | 6 | 3 | 3 | | 2 | |
| | | Tent. | 1 | | | | | | | | | | | |
| | Obscénités en public | Acc. | | | 1 | | | 1 | | 1 | | | | |
| | Exhibitionnisme (nvCPS) | Acc. | | | | | | | | | | | 1 | 6 |
| | Contenu pornographique extrême ou violent (nvCPS) | Acc. | | | | | | | | | | | | 2 |
| Non spécifié | Acc. | | | 1 | | | | | | | | | | |
| | Sous-total | | 4 | 9 | 15 | 12 | 7 | 16 | 18 | 8 | 4 | 3 | 9 | 8 |
| Voyeurisme | Observation/enregistrement de nudité ou intimité | Acc. | | | 2 | 3 | 4 | 2 | 3 | 1 | 4 | 1 | 2 | |
| | Diffusion enregistrement nudité ou intimité | Acc. | | | | | | 4 | 2 | | 1 | 7 | 4 | |
| | Non spécifié | Acc. | | | | | | | | | | | | 1 |
| | Sous-total | | | 2 | 3 | 4 | 6 | 6 | 5 | 1 | 5 | 8 | 6 | 1 |
| Voyeurisme via moyen technique ou autre (nvCPS) | Victime < 16a | Acc. | | | | | | | | | | | | 3 |
| | Victime majeure | Acc. | | | | | | | | | | | | 3 |
| | | Sous-total | | | | | | | | | | | | 6 |



Infr. contre les mœurs

| | | | 2000 | 2013 | 2014 | 2015 | 2016 | 2017 | 2018 | 2019 | 2020 | 2021 | 2022 | 2023 |
|--|---|------------|------|------|------|------|------|------|------|------|------|------|------|------|
| Diffusion de contenu à caractère sexuel (nvCPS) | Victime < 16a | Acc. | | | | | | | | | | | 1 | |
| | Victime majeure | Acc. | | | | | | | | | | | | 2 |
| | | Sous-total | | | | | | | | | | | 1 | 2 |
| Diffusion contenu sex. but méchant/lucrat. (nvCPS) | Victime < 16a | Acc. | | | | | | | | | | | 2 | 5 |
| | Victime 16a - 18a | Acc. | | | | | | | | | | | | 1 |
| | Victime majeure | Acc. | | | | | | | | | | 1 | | 2 |
| | Sous-total | | | | | | | | | | | 3 | | 8 |
| Grooming (contact par ICT avec mineur < 16 ans) | | Acc. | | | | | | | 1 | 1 | 2 | 2 | | |
| | | Tent. | | | | | | | 1 | | | | | |
| | | Sous-total | | | | | | | 2 | 1 | 2 | 2 | | |
| Grooming online - avec ICT (nvCPS) | Victime < 16a | Acc. | | | | | | | | | | | 2 | |
| | | Sous-total | | | | | | | | | | | 2 | |
| Exploitation sexuelle mineurs-prostitution (nvCPS) | Incitation à la débauche/prostit. (nvCPS) | Acc. | | | | | | | | | | | | 4 |
| | | Sous-total | | | | | | | | | | | | 4 |
| Images d'abus sexuels de mineurs (nvCPS) | Production/diffusion images abus sexuels (nvCPS) | Acc. | | | | | | | | | | | 3 | 1 |
| | Détention/acquisition images abus sexuels (nvCPS) | Acc. | | | | | | | | | | | | 2 |
| | | Sous-total | | | | | | | | | | | 3 | 3 |
| Abus de la prostitution - personne majeure (nvCPS) | | Acc. | | | | | | | | | | | | 2 |
| | | Sous-total | | | | | | | | | | | | 2 |
| | | Total | 26 | 59 | 68 | 62 | 52 | 50 | 76 | 68 | 58 | 64 | 72 | 65 |



Infr. contre autres valeurs morales et sentiments

| | | | 2000 | 2013 | 2014 | 2015 | 2016 | 2017 | 2018 | 2019 | 2020 | 2021 | 2022 | 2023 |
|--|--|------------|------|------|------|------|------|------|------|------|------|------|------|------|
| Harcèlement | Harcèlement par téléphone (OLD) | Acc. | 6 | | | | | | | | | | | |
| | | Acc. | 10 | 159 | 128 | 137 | 121 | 94 | 120 | 145 | 176 | 188 | 155 | 155 |
| | Sous-total | 16 | 159 | 128 | 137 | 121 | 94 | 120 | 145 | 176 | 188 | 155 | 155 | |
| Violation de sépulture | | Acc. | 4 | | | | 1 | | 1 | 1 | 1 | | | 2 |
| | | Sous-total | 4 | | | | 1 | | 1 | 1 | 1 | | | 2 |
| Violation du secret professionnel | | Acc. | | | 2 | 3 | 1 | 1 | 1 | | 1 | | | 1 |
| | | Sous-total | | | 2 | 3 | 1 | 1 | 1 | | 1 | | | 1 |
| Atteinte à l'honneur | Calomnie et diffamation | Acc. | 12 | 38 | 30 | 26 | 21 | 32 | 34 | 31 | 26 | 24 | 26 | 33 |
| | Déclaration calomnieuse | Acc. | | 1 | 2 | | 1 | 4 | | | 2 | 2 | 3 | |
| | Imputation calomnieuse | Acc. | 1 | 4 | 4 | 6 | 7 | 3 | | 8 | 2 | 2 | 4 | 1 |
| | Divulgateion méchante | Acc. | 1 | 1 | 2 | 2 | 1 | 1 | 1 | 2 | | | | 1 |
| | Injures (Délit) | Acc. | 7 | 7 | 15 | 10 | 9 | 6 | 7 | 7 | 8 | 10 | 9 | 7 |
| | Non spécifié | Acc. | | 1 | | | 1 | | | | | | | |
| | Sous-total | 21 | 52 | 53 | 44 | 40 | 46 | 42 | 48 | 38 | 38 | 42 | 42 | |
| Vie privée | Violation de domicile par un particulier | Acc. | 17 | 12 | 12 | 7 | 10 | 8 | 12 | 15 | 3 | 8 | 5 | 9 |
| | | Acc. | | 3 | | 1 | | 1 | 1 | 4 | 1 | | | 1 |
| | Sous-total | 17 | 15 | 12 | 8 | 10 | 9 | 13 | 19 | 4 | 8 | 5 | 10 | |
| Tapage nocturne | | Acc. | 52 | 12 | 12 | 18 | 14 | 16 | 13 | 11 | 14 | 14 | 11 | 16 |
| | | Sous-total | 52 | 12 | 12 | 18 | 14 | 16 | 13 | 11 | 14 | 14 | 11 | 16 |
| Violation de communication par particulier | | Acc. | | 1 | 1 | | | 1 | | 1 | | | | |
| | | Sous-total | | 1 | 1 | | | 1 | | 1 | | | | |
| Abus faiblesses de personnes | | Acc. | | | 1 | | | 1 | | | 1 | | 2 | |
| | | Sous-total | | | 1 | | | 1 | | | 1 | | 2 | |
| Vie privée mineur: publication de l'identité | | Acc. | | | | | | | | | | | | 1 |
| | | Sous-total | | | | | | | | | | | | 1 |
| Vie privée mœurs: publication identité victime | | Acc. | | | | | | | | | 2 | | 1 | 3 |
| | | Sous-total | | | | | | | | | 2 | | 1 | 3 |
| Cyberlokkng (leurre de mineur par ICT) | | Acc. | | | | | | | | | 1 | | 1 | |
| | | Sous-total | | | | | | | | | 1 | | 1 | |



Infr. contre autres valeurs morales et sentiments

| | | | 2000 | 2013 | 2014 | 2015 | 2016 | 2017 | 2018 | 2019 | 2020 | 2021 | 2022 | 2023 | |
|-------------------------------------|--|-------|------------|------|------|------|------|------|------|------|------|------|------|------|-----|
| Occupation bien d'autrui (squatter) | Pénétrer / occuper / séjourner (bien non habité) | Acc. | | | | | | | 1 | 1 | | 6 | 1 | 2 | |
| | | Tent. | | | | | | | | | | | | 1 | |
| | Pénétrer / occuper / séjourner (bien habité) | Acc. | | | | | | | | | | | 1 | | |
| | Pas donner suite ordonnance d'évacuation/expulsion | Acc. | | | | | | | | | | | | 1 | |
| | | | Sous-total | | | | | | 1 | 1 | | 6 | 2 | 4 | |
| | | | Total | 110 | 239 | 209 | 210 | 187 | 168 | 191 | 226 | 238 | 254 | 219 | 234 |



Infr. relative au statut juridique de l'enfant

| | | | 2000 | 2013 | 2014 | 2015 | 2016 | 2017 | 2018 | 2019 | 2020 | 2021 | 2022 | 2023 |
|------------------------------|-------------------------------------|------------|-------|------|------|------|------|------|------|------|------|------|------|------|
| Non-représentation d'enfants | Par les parents | Acc. | | | 2 | 1 | | | 1 | | 1 | | | |
| | Par une personne qui en a la charge | Acc. | | | | | | | | 1 | | | | |
| | | Sous-total | | | 2 | 1 | | | 1 | 1 | 1 | | | |
| Non spécifié | | Acc. | | | | | | | | | | | 1 | |
| | | Sous-total | | | | | | | | | | | 1 | |
| | | | Total | | 2 | 1 | | | 1 | 1 | 1 | | 1 | |



Vol et extorsion

| | | | 2000 | 2013 | 2014 | 2015 | 2016 | 2017 | 2018 | 2019 | 2020 | 2021 | 2022 | 2023 |
|---------------------|-------------------------------|-------|--------------|------------|------------|------------|------------|------------|------------|------------|------------|------------|------------|------------|
| Vol avec circ. agr. | Avec violence | Acc. | 7 | 8 | 5 | 3 | 5 | 3 | 9 | 6 | 5 | 6 | 5 | 6 |
| | | Tent. | 5 | 5 | 1 | 3 | 1 | | 1 | 1 | 4 | 3 | 3 | 2 |
| | Sans violence | Acc. | 231 | 206 | 222 | 196 | 210 | 187 | 154 | 153 | 77 | 106 | 125 | 112 |
| | | Tent. | 107 | 107 | 123 | 93 | 111 | 81 | 84 | 71 | 64 | 69 | 48 | 79 |
| | Sous-total | | | 350 | 326 | 351 | 295 | 327 | 271 | 248 | 231 | 150 | 184 | 181 |
| Vol sans circ. agr. | Avec violence | Acc. | | 4 | 8 | 3 | 5 | 6 | 14 | 6 | 4 | 10 | 5 | 5 |
| | | Tent. | 1 | | 2 | | 1 | 1 | 1 | 3 | 1 | | 4 | 2 |
| | Sans violence, Vol à la tire | Acc. | 14 | 38 | 37 | 23 | 28 | 22 | 19 | 14 | 7 | | 10 | 8 |
| | | Tent. | | | 1 | | 1 | 1 | 1 | | | | | |
| | Sans violence, Vol d'usage | Acc. | | 1 | | | 2 | | | 2 | 2 | 4 | 2 | 3 |
| | | Tent. | | | | | | | | 1 | | | | |
| | Sans violence, Vol domestique | Acc. | 14 | 22 | 6 | 19 | 16 | 11 | 15 | 17 | 6 | 13 | 16 | 11 |
| | | Tent. | 14 | 12 | 19 | 19 | 18 | 19 | 15 | 25 | 10 | 7 | 22 | 11 |
| Sous-total | | | 652 | 579 | 593 | 649 | 598 | 492 | 483 | 458 | 350 | 375 | 425 | 402 |
| Vol non spécifié | Acc. | | 56 | 1 | 2 | 1 | 5 | 3 | 1 | 1 | 2 | 1 | 3 | 2 |
| | | Tent. | 21 | | | | | | | | | | | |
| | Sous-total | | 77 | 1 | 2 | 1 | 5 | 3 | 1 | 1 | 2 | 1 | 3 | 2 |
| Extorsion | Acc. | | 2 | 2 | 9 | 5 | 9 | 2 | 18 | 10 | 9 | 7 | 12 | 22 |
| | | Tent. | 2 | 2 | 1 | 5 | 3 | 3 | 5 | 4 | 2 | 2 | 8 | 4 |
| | Sous-total | | 4 | 4 | 10 | 10 | 12 | 5 | 23 | 14 | 11 | 9 | 20 | 26 |
| Maraudage | Acc. | 1 | | | | | | | | | | | | |
| | Sous-total | | 1 | | | | | | | | | | | |
| Total | | | 1.084 | 910 | 956 | 955 | 942 | 771 | 755 | 704 | 513 | 569 | 629 | 629 |



Fraude

| | | | 2000 | 2013 | 2014 | 2015 | 2016 | 2017 | 2018 | 2019 | 2020 | 2021 | 2022 | 2023 |
|---|---------------------------------------|-------|-------|-------|-------|-------|------|------|------|------|------|------|------|------|
| Blanchiment d'argent | Acc. | | | | 4 | 1 | 1 | 5 | 3 | 3 | 15 | 16 | 14 | 17 |
| | Tent. | | | | | | | | 1 | | | | | 1 |
| | Sous-total | | | 4 | 1 | 1 | 5 | 4 | 3 | 15 | 16 | 14 | 14 | 18 |
| Recel | Recel simple | Acc. | 2 | 1 | | 1 | | 13 | 1 | 3 | 2 | 1 | 1 | 3 |
| | Recel qualifié | Acc. | 2 | | | | | | | | | | | |
| | Sous-total | | 4 | 1 | 1 | | 13 | 1 | 3 | 2 | 1 | 1 | 1 | 3 |
| Grivèlerie | Carburant / lubrifiant | Acc. | 5 | 5 | 9 | 20 | 3 | 5 | 1 | 2 | 1 | | | |
| | Boissons et aliments | Acc. | 2 | 1 | 1 | 1 | 3 | 2 | 1 | 1 | | 1 | | |
| | Voiture de location | Acc. | | 2 | 4 | 3 | 2 | 5 | 2 | 7 | 4 | 7 | 2 | 1 |
| | Logements | Acc. | | 3 | | | 2 | 2 | 1 | | 1 | | | |
| | Sous-total | | 7 | 11 | 14 | 24 | 7 | 15 | 6 | 10 | 6 | 8 | 2 | 1 |
| Corruption privée | Tent. | | | | | | | | | | | 1 | | |
| | Sous-total | | | | | | | | | | | 1 | | |
| Détournement et destruction frauduleuse | Cel frauduleux | Acc. | 178 | 1.169 | 1.055 | 1.057 | 341 | 11 | 14 | 12 | 12 | 13 | 16 | 15 |
| | D'argent, de papiers, etc. | Acc. | | 1 | | | | | | 1 | | | | 1 |
| | D'objets saisis | Acc. | | 2 | 1 | 1 | 1 | 3 | 1 | 4 | 5 | 1 | 2 | 1 |
| | | Tent. | | | | | | 1 | | | | | | |
| | De biens mobiliers des époux | Acc. | | | 1 | | | | | | | | | |
| | D'héritage | Acc. | | 1 | | | | 1 | | | 1 | | | |
| | | Tent. | 1 | | | | | | | | | | | |
| Non spécifié | Acc. | 12 | 1 | | | | | 2 | 2 | 1 | 1 | | 4 | |
| Sous-total | | 191 | 1.174 | 1.057 | 1.058 | 342 | 18 | 17 | 18 | 19 | 19 | 14 | 22 | 17 |
| Esroquerie | Fraude par internet | Acc. | | 52 | 62 | 47 | 71 | 82 | 85 | 152 | 168 | 122 | 145 | 164 |
| | | Tent. | | 12 | 7 | 24 | 7 | 19 | 19 | 24 | 17 | 11 | 8 | 13 |
| | Esroquerie sans internet | Acc. | | 36 | 38 | 35 | 23 | 25 | 28 | 27 | 12 | 15 | 25 | 19 |
| | | Tent. | | 23 | 10 | 15 | 7 | 19 | 7 | 8 | 6 | 7 | 5 | 8 |
| | Non spécifié | Acc. | 19 | | | | | | | | | | | |
| | | Tent. | 7 | | | | | | | | | | | |
| Sous-total | | 26 | 123 | 117 | 121 | 108 | 145 | 139 | 211 | 203 | 155 | 183 | 204 | |
| Tromperie | Marchandises vendues / travail fourni | Acc. | | 1 | | 2 | 1 | 1 | | | | | | |
| | | Tent. | | 1 | | | | | | | | | | |
| | Monnaies | Acc. | 1 | | | | | | | | | | | |
| | Endossement frauduleux de factures | Acc. | 1 | | 1 | | | | | | | | | 1 |
| | Non spécifié | Acc. | | | 1 | | | | | | | | | |



Fraude

| | | | 2000 | 2013 | 2014 | 2015 | 2016 | 2017 | 2018 | 2019 | 2020 | 2021 | 2022 | 2023 |
|--|---------------------|------------|------|-------|-------|-------|------|------|------|------|------|------|------|------|
| | | Sous-total | 2 | 2 | 2 | 2 | 1 | 1 | | | | | | 1 |
| Abus de confiance et infr. apparentées | Abus de confiance | Acc. | 24 | 35 | 36 | 30 | 38 | 31 | 24 | 35 | 25 | 18 | 29 | 25 |
| | | Tent. | | | | 1 | | | | | | | | |
| | Abus des faiblesses | Acc. | 4 | | 2 | 1 | | | | | 2 | | 2 | |
| | | Sous-total | 28 | 35 | 38 | 32 | 38 | 31 | 24 | 35 | 27 | 18 | 31 | 25 |
| Abus de biens sociaux | Par des sociétés | Acc. | | | | | | | 1 | | | | | |
| | | Sous-total | | | | | | | 1 | | | | | |
| Infr. liées à l'insolvabilité | Par le débiteur | Acc. | | 1 | | | | | 1 | 1 | | | 1 | 1 |
| | | Acc. | | | 1 | 3 | 2 | 4 | 2 | 3 | | | 2 | 4 |
| | Non spécifié | Sous-total | | 1 | 1 | 3 | 2 | 4 | 3 | 4 | | | 3 | 5 |
| Chèques sans provision | | Acc. | 10 | 1 | | | | | | | | | | |
| | | Sous-total | 10 | 1 | | | | | | | | | | |
| | | Total | 268 | 1.348 | 1.233 | 1.242 | 499 | 232 | 195 | 284 | 272 | 213 | 256 | 274 |



Dégradation de la propriété

| | | | 2000 | 2013 | 2014 | 2015 | 2016 | 2017 | 2018 | 2019 | 2020 | 2021 | 2022 | 2023 |
|---|---|------------|------|------|------|------|------|------|------|------|------|------|------|------|
| Incendie volontaire | Dans lieu habité (de jour) | Acc. | | | 1 | 2 | 1 | | 1 | 1 | | | | 2 |
| | | Tent. | | | | | | | | | 1 | | | |
| | Dans lieu habité (de nuit) | Acc. | 3 | 2 | | | 4 | | 1 | 3 | 2 | 3 | 4 | |
| | | Tent. | 2 | | | | | | | | | 1 | | |
| | Dans lieu habité (moment indéterminé) | Acc. | | | 1 | | | | 1 | | | | | |
| | Dans un autre lieu (de jour) | Acc. | 1 | 1 | 5 | 5 | 1 | 5 | 5 | 3 | 5 | 3 | 10 | 3 |
| | | Tent. | | | 1 | | | | | | | 1 | | |
| | Dans un autre lieu (de nuit) | Acc. | 2 | 7 | 5 | 6 | 5 | 4 | 3 | 6 | 9 | 5 | 3 | 2 |
| | | Tent. | | | 1 | | | | | | | | | |
| Dans un autre lieu (moment indéterminé) | Acc. | 1 | 2 | 1 | 3 | 1 | 4 | 2 | | 2 | 1 | 2 | 2 | |
| | Tent. | | | | | | 1 | | | | | | 1 | |
| Non spécifié | Acc. | | 1 | | | | | | | | | | | |
| | Sous-total | | 9 | 13 | 15 | 16 | 12 | 14 | 13 | 13 | 19 | 14 | 19 | 10 |
| Destruction par explosion volontaire | Dans un autre lieu (de jour) | Acc. | | | | | | | | | | | 1 | |
| | Dans un autre lieu (de nuit) | Acc. | | 1 | | 2 | 1 | 1 | | | | | | |
| | Dans un autre lieu (moment indéterminé) | Acc. | | 2 | | 1 | | | | | | | | |
| | Sous-total | | | 3 | | 3 | 1 | 1 | | | | | 1 | |
| Incendie involontaire | | Acc. | 24 | 31 | 26 | 24 | 30 | 21 | 34 | 21 | 10 | 8 | 5 | 11 |
| | | Sous-total | 24 | 31 | 26 | 24 | 30 | 21 | 34 | 21 | 10 | 8 | 5 | 11 |
| Destruction, dénaturation, dégradation | Avec circ. aggr. | Acc. | 10 | | 6 | 2 | 7 | 3 | 6 | 1 | 2 | 1 | | 2 |
| | Destruction de biens agricoles | Acc. | | | | 1 | 3 | 1 | 1 | | 1 | 2 | | |
| | Non spécifié | Acc. | 30 | 1 | | 2 | | | | | | | | |
| | | Tent. | 1 | | | | | | | | | | | |
| | Sous-total | | 41 | 1 | 6 | 5 | 10 | 4 | 7 | 1 | 3 | 3 | | 2 |
| Vandalisme | Sur véhicules | Acc. | 138 | 121 | 146 | 124 | 129 | 129 | 127 | 122 | 101 | 98 | 107 | 116 |
| | | Tent. | | | 1 | | | | | | | | 2 | |
| | Sur autres biens mobiliers | Acc. | 151 | 29 | 27 | 25 | 24 | 25 | 50 | 35 | 20 | 34 | 61 | 30 |
| | Graffitis | Acc. | | 4 | 2 | 7 | 16 | 6 | 3 | 2 | 3 | 9 | 5 | 9 |
| | Autres détériorations sur biens immobiliers | Acc. | 72 | 104 | 109 | 113 | 120 | 132 | 120 | 125 | 94 | 109 | 120 | 99 |
| | | Tent. | | | | | | | | | | 1 | | |
| Dégradation de clôture | Acc. | 2 | 11 | 12 | 9 | 6 | 6 | 7 | 5 | 5 | 8 | 5 | 9 | |
| | Sous-total | | 363 | 269 | 297 | 278 | 295 | 298 | 307 | 289 | 223 | 259 | 300 | 263 |
| | Total | | 437 | 317 | 344 | 326 | 348 | 338 | 361 | 324 | 255 | 284 | 325 | 286 |



Infr. contre la Sécurité de l'Etat

| | | | 2000 | 2013 | 2014 | 2015 | 2016 | 2017 | 2018 | 2019 | 2020 | 2021 | 2022 | 2023 |
|------------|--|------------|------|------|------|------|------|------|------|------|------|------|------|------|
| Terrorisme | Groupe terroriste | Acc. | | | | | | 1 | | | | | | |
| | Diffuser un message qui incite au terrorisme | Acc. | | | | 1 | | | | | | | | |
| | | Sous-total | | | | 1 | | 1 | | | | | | |
| | | Total | | | | 1 | | 1 | | | | | | |



Infr. contre la sécurité publique

| | | | 2000 | 2013 | 2014 | 2015 | 2016 | 2017 | 2018 | 2019 | 2020 | 2021 | 2022 | 2023 |
|----------------------------|---------------------------------------|----------------------|------------|------------|------------|------------|------------|------------|------------|------------|------------|------------|------------|------------|
| Organisation criminelle | Acc. | | | 1 | 1 | 1 | 1 | | 2 | | 1 | 1 | | 2 |
| | Sous-total | | | 1 | 1 | 1 | 1 | | 2 | | 1 | 1 | | 2 |
| Association de malfaiteurs | Acc. | | | | 5 | 2 | 1 | 2 | 2 | 3 | | 3 | | |
| | Sous-total | | | | 5 | 2 | 1 | 2 | 2 | 3 | | 3 | | |
| Evasion de prisonniers | Evasion simple | Acc. | 4 | | | | | 1 | | | 1 | 4 | 1 | 2 |
| | Evasion qualifiée | Acc. | 1 | | | | | | | | | | | |
| | Non-rentrée de congé | Acc. | | | 1 | | | | | 1 | | | | |
| | Non-respect surveillance électronique | Acc. | | 8 | 5 | 4 | 3 | 3 | 4 | 1 | 1 | 4 | 12 | 4 |
| | Non spécifié | Acc. | 11 | 1 | | | | 1 | 1 | | | | | |
| | Sous-total | | 16 | 9 | 6 | 4 | 3 | 5 | 5 | 2 | 2 | 8 | 13 | 6 |
| Menaces | Menace d'attentat | Acc. | | 9 | 6 | | | 1 | 1 | | 9 | | | |
| | Verbales | Acc. | 106 | 75 | 86 | 100 | 83 | 81 | 92 | 98 | 77 | 71 | 78 | 78 |
| | | Tent. | | | | | | 1 | | 2 | | | | |
| | Écrites | Acc. | 14 | 33 | 30 | 18 | 30 | 29 | 39 | 38 | 38 | 36 | 45 | 49 |
| | | Par gestes, emblèmes | Acc. | 29 | 27 | 48 | 49 | 32 | 21 | 45 | 48 | 53 | 46 | 46 |
| | Alerte à la bombe | Acc. | | | | | 1 | | 2 | 2 | | 1 | 1 | |
| | Non spécifié | Acc. | 3 | | | | | | 1 | 1 | | 2 | 2 | |
| Sous-total | | 152 | 144 | 170 | 167 | 146 | 133 | 180 | 189 | 177 | 156 | 172 | 165 | |
| Total | | | 168 | 154 | 182 | 174 | 151 | 140 | 189 | 194 | 180 | 168 | 185 | 173 |



Infr. contre l'autorité publique

| | | | 2000 | 2013 | 2014 | 2015 | 2016 | 2017 | 2018 | 2019 | 2020 | 2021 | 2022 | 2023 |
|---|---------------------|------|-----------|-----------|-----------|-----------|-----------|-----------|-----------|-----------|-----------|-----------|-----------|-----------|
| Violence c/ personnes investies autorité publique | Acc. | | 1 | 2 | 1 | | 2 | | 2 | 2 | | 1 | | |
| | Sous-total | | 1 | 2 | 1 | | 2 | | 2 | 2 | | 1 | | |
| Rébellion | Rébellion armée | Acc. | | 2 | 1 | 1 | 3 | 1 | 1 | 3 | 2 | 2 | 3 | 2 |
| | Rébellion non armée | Acc. | 7 | 25 | 27 | 16 | 19 | 20 | 14 | 22 | 27 | 23 | 20 | 17 |
| | Sous-total | | 7 | 27 | 28 | 17 | 22 | 21 | 15 | 25 | 29 | 25 | 23 | 19 |
| Outrages | Acc. | | 10 | 11 | 6 | 3 | 7 | 5 | 7 | 7 | 17 | 14 | 8 | 5 |
| | Sous-total | | 10 | 11 | 6 | 3 | 7 | 5 | 7 | 7 | 17 | 14 | 8 | 5 |
| Autres infractions | Bris de scellés | Acc. | | | 2 | 1 | 1 | 3 | | 2 | | 1 | | |
| | Sous-total | | | | 2 | 1 | 1 | 3 | | 2 | | 1 | | |
| Total | | | 18 | 40 | 37 | 21 | 32 | 29 | 24 | 36 | 46 | 41 | 31 | 24 |



Infr. contre la foi publique

| | | | 2000 | 2013 | 2014 | 2015 | 2016 | 2017 | 2018 | 2019 | 2020 | 2021 | 2022 | 2023 |
|-----------------------------|--|------------|------|------|------|------|------|------|------|------|------|------|------|------|
| Faux en écritures | Faux en écritures | Acc. | 18 | 11 | 12 | 10 | 6 | 10 | 10 | 8 | 9 | 4 | 9 | 13 |
| | Usage de faux en écrit. et écrit. falsifiées | Acc. | 4 | 2 | 4 | 1 | 1 | 3 | 1 | 1 | 3 | 1 | 3 | |
| | | Sous-total | 22 | 13 | 16 | 11 | 7 | 13 | 11 | 9 | 12 | 5 | 12 | 13 |
| Usurpation | Immixtion dans fonctions publiques | Acc. | | | | | | | | 1 | | | | |
| | De fonctions | Acc. | 1 | 1 | 3 | | | 1 | 1 | 2 | | | | 2 |
| | De titres | Acc. | | | | | | | 1 | | 1 | | | 1 |
| | De nom | Acc. | 4 | 5 | 6 | 4 | 2 | 3 | 9 | 15 | 12 | 20 | 17 | 20 |
| | Non spécifié | Acc. | | | 1 | | | | | | | | | |
| | Sous-total | | 5 | 6 | 10 | 4 | 2 | 4 | 11 | 18 | 13 | 20 | 17 | 23 |
| Contrefaçon / falsification | Contrefaçon | Acc. | | 2 | 2 | 1 | 2 | | 3 | 3 | 1 | 1 | 4 | |
| | Falsification | Acc. | | | | | | 3 | 1 | 2 | 3 | | 2 | |
| | | Sous-total | | 2 | 2 | 1 | 2 | 3 | 4 | 5 | 4 | 1 | 6 | |
| Fausses monnaies | Emission | Acc. | 2 | 5 | | 2 | 2 | 2 | 1 | 1 | 1 | | 1 | |
| | Tent. | | | | | | | 1 | | | 1 | | | |
| | Non spécifié | Acc. | 9 | | | | | | | | | | | |
| | Autres | Acc. | 1 | | | 3 | | | | | 1 | | 1 | 1 |
| | Sous-total | | 12 | 5 | | 5 | 2 | 3 | 1 | 1 | 3 | | 2 | 1 |
| Faux en justice | Fausses déclarations | Acc. | | 2 | 3 | | | 3 | 6 | | 2 | | | 1 |
| | | Sous-total | | 2 | 3 | | | 3 | 6 | | 2 | | | 1 |
| | | Total | 39 | 28 | 31 | 21 | 13 | 26 | 33 | 33 | 34 | 26 | 37 | 38 |



REGIO PUYENBROECK

Infraction Code pénal

Infr. contre la famille

| | | 2000 | 2013 | 2014 | 2015 | 2016 | 2017 | 2018 | 2019 | 2020 | 2021 | 2022 | 2023 |
|---|------------|-----------|-----------|------------|-----------|------------|-----------|-----------|-----------|-----------|-----------|-----------|-----------|
| Abandon de famille | Acc. | 3 | | | | 1 | 1 | | | | 1 | | 2 |
| | Sous-total | 3 | | | | 1 | 1 | | | | 1 | | 2 |
| Refus du droit aux relations personnelles | Acc. | 56 | 85 | 122 | 90 | 102 | 63 | 61 | 45 | 78 | 92 | 78 | 44 |
| | Tent. | 1 | | | | | 1 | | | | | | |
| | Sous-total | 57 | 85 | 122 | 90 | 102 | 64 | 61 | 45 | 78 | 92 | 78 | 44 |
| Non-acquittement pension alimentaire | Acc. | 24 | 8 | 8 | 5 | 2 | 2 | 2 | 1 | 7 | 1 | 4 | 7 |
| | Sous-total | 24 | 8 | 8 | 5 | 2 | 2 | 2 | 1 | 7 | 1 | 4 | 7 |
| Non spécifié | Acc. | | | 1 | | | | | | | | | |
| | Sous-total | | | 1 | | | | | | | | | |
| Total | | 84 | 93 | 131 | 95 | 105 | 67 | 63 | 46 | 85 | 94 | 82 | 53 |

Criminalité informatique

| | | 2000 | 2013 | 2014 | 2015 | 2016 | 2017 | 2018 | 2019 | 2020 | 2021 | 2022 | 2023 |
|----------------------|------------|------|-----------|-----------|-----------|-----------|-----------|-----------|------------|------------|------------|------------|------------|
| Hacking | Acc. | | 7 | 9 | 8 | 17 | 9 | 31 | 67 | 37 | 52 | 43 | 38 |
| | Tent. | | 1 | 1 | | | 1 | 2 | 1 | 1 | | | |
| | Sous-total | | 8 | 10 | 8 | 17 | 10 | 33 | 68 | 38 | 52 | 43 | 38 |
| Faux en informatique | Acc. | | | 5 | 7 | 2 | 4 | 6 | 35 | 27 | 21 | 15 | 26 |
| | Tent. | | | | 1 | | | | | | 1 | 1 | |
| | Sous-total | | | 5 | 8 | 2 | 4 | 6 | 35 | 27 | 22 | 16 | 26 |
| Fraude informatique | Acc. | | 18 | 19 | 7 | 17 | 32 | 48 | 85 | 135 | 144 | 143 | 141 |
| | Tent. | | 2 | 2 | 3 | 3 | 4 | 4 | 17 | 9 | 10 | 10 | 5 |
| | Sous-total | | 20 | 21 | 10 | 20 | 36 | 52 | 102 | 144 | 154 | 153 | 146 |
| Sabotage | Acc. | | 2 | 3 | | 1 | | 7 | 6 | 2 | 1 | 4 | 1 |
| | Tent. | | | | | | | 1 | | | | | |
| | Sous-total | | 2 | 3 | | 1 | | 8 | 6 | 2 | 1 | 4 | 1 |
| Total | | | 30 | 39 | 26 | 40 | 50 | 99 | 211 | 211 | 229 | 216 | 211 |



Exercice illégal de l'autorité publique

| | | 2000 | 2013 | 2014 | 2015 | 2016 | 2017 | 2018 | 2019 | 2020 | 2021 | 2022 | 2023 |
|--|------------|----------|----------|------|------|------|----------|------|------|------|----------|----------|------|
| Usurpation de pouvoir | Acc. | | | | | | 1 | | | | | | |
| | Sous-total | | | | | | 1 | | | | | | |
| Corruption publique | Acc. | | | | | | | | | | 1 | | |
| | Tent. | | 1 | | | | | | | | | | |
| | Sous-total | | 1 | | | | | | | | 1 | | |
| Violation de domicile par fonctionnaire public | Acc. | 1 | | | | | | | | | | | |
| | Sous-total | 1 | | | | | | | | | | | |
| Actes arbitraires | Acc. | 1 | | | | | | | | | | | |
| | Sous-total | 1 | | | | | | | | | | | |
| Abus de l'autorité | Acc. | | | | | | | | | | | 1 | |
| | Sous-total | | | | | | | | | | | 1 | |
| Total | | 2 | 1 | | | | 1 | | | | 1 | 1 | |

Marchand de sommeil

| | | 2000 | 2013 | 2014 | 2015 | 2016 | 2017 | 2018 | 2019 | 2020 | 2021 | 2022 | 2023 |
|------------------|------------|------|----------|----------|------|------|----------|------|----------|------|----------|------|------|
| Sans circ. aggr. | Acc. | | 2 | | | | 1 | | 1 | | 3 | | |
| | Sous-total | | 2 | | | | 1 | | 1 | | 3 | | |
| Avec circ. aggr. | Acc. | | 1 | 1 | | | | | | | | | |
| | Sous-total | | 1 | 1 | | | | | | | | | |
| Total | | | 3 | 1 | | | 1 | | 1 | | 3 | | |



Traite des êtres humains

| | | 2000 | 2013 | 2014 | 2015 | 2016 | 2017 | 2018 | 2019 | 2020 | 2021 | 2022 | 2023 |
|---|------------|------|------|------|------|------|------|------|------|------|------|------|------|
| Exploitation de la mendicité | Acc. | | | 1 | | | | | | | | | |
| | Sous-total | | | 1 | | | | | | | | | |
| Exploitation sexuelle | Acc. | | | | | | | 1 | | 1 | | 2 | 4 |
| | Sous-total | | | | | | | 1 | | 1 | | 2 | 4 |
| Exploitation économique | Acc. | | 1 | | | | | | 1 | | 1 | 1 | |
| | Sous-total | | 1 | | | | | | 1 | | 1 | 1 | |
| Production ou diffusion de pornographie infantine | Acc. | | | | | 1 | | | | | | | |
| | Sous-total | | | | | 1 | | | | | | | |
| | Total | | 1 | 1 | | 1 | | 1 | 1 | 1 | 1 | 3 | 4 |

Autres infractions Code pénal

| | | 2000 | 2013 | 2014 | 2015 | 2016 | 2017 | 2018 | 2019 | 2020 | 2021 | 2022 | 2023 |
|--|------------|------|------|------|------|------|------|------|------|------|------|------|------|
| | Acc. | | | | 1 | 2 | | | | 1 | 1 | | |
| | Sous-total | | | | 1 | 2 | | | | 1 | 1 | | |
| | Total | | | | 1 | 2 | | | | 1 | 1 | | |

Contravention Code pénal

| | | 2000 | 2013 | 2014 | 2015 | 2016 | 2017 | 2018 | 2019 | 2020 | 2021 | 2022 | 2023 |
|---------------------------------------|------------|------|------|------|------|------|------|------|------|------|------|------|------|
| Injures (Contravention) | Acc. | 11 | | | | | | | | | | | |
| | Sous-total | 11 | | | | | | | | | | | |
| Destruction d'animaux (Contravention) | Acc. | 7 | | | | | | | | | | | |
| | Sous-total | 7 | | | | | | | | | | | |
| Autres contraventions CP | Acc. | 14 | 1 | 1 | 1 | | | | | | | | |
| | Sous-total | 14 | 1 | 1 | 1 | | | | | | | | |
| | Total | 32 | 1 | 1 | 1 | | | | | | | | |



STATISTIQUES POLICIERES DE CRIMINALITE

LIEU DE PERPETRATION: ZONE DE POLICE

REGIO PUYENBROECK

***ANNEXE II: DETAIL PAR CATEGORIE DE DELIT
LOIS SPECIALES***



REGIO PUYENBROECK

Infraction Lois spéciales

| Drogues | | | 2000 | 2013 | 2014 | 2015 | 2016 | 2017 | 2018 | 2019 | 2020 | 2021 | 2022 | 2023 |
|---|-----------------------------|--------------|-------------|-------------|-------------|-------------|-------------|-------------|-------------|-------------|-------------|-------------|-------------|-------------|
| Détention | Acc. | | 135 | 112 | 167 | 265 | 257 | 194 | 176 | 214 | 184 | 146 | 197 | 179 |
| | Sous-total | | 135 | 112 | 167 | 265 | 257 | 194 | 176 | 214 | 184 | 146 | 197 | 179 |
| Usage | Usage en groupe | Acc. | 33 | | | | | | | | | | | |
| | Usage individuel | Acc. | 36 | | | | | | | | | | | |
| | Faciliter l'usage | Acc. | 2 | | 1 | 1 | 1 | 1 | 7 | 2 | 3 | 3 | 2 | |
| | | Tent. | | | | | | | 1 | | | | | |
| | Incitation à l'usage | Acc. | | | | | 1 | | 4 | 2 | | | 1 | 2 |
| | | Tent. | | | | | | | 1 | | | | | |
| Désordre, scandale ou danger dans un espace public | Acc. | | | | 1 | | | | | 1 | 1 | | | |
| | Sous-total | | 71 | | 1 | 2 | 2 | 1 | 13 | 5 | 4 | 3 | 3 | 2 |
| Importation et exportation | Acc. | | 79 | | 3 | 2 | 2 | 5 | 2 | | 2 | 4 | 1 | 7 |
| | Sous-total | | 79 | | 3 | 2 | 2 | 5 | 2 | | 2 | 4 | 1 | 7 |
| Fabrication | Acc. | | 2 | 6 | 9 | 12 | 15 | 13 | 10 | 11 | 7 | 4 | 5 | 6 |
| | Tent. | | | | 1 | | | 1 | | | | | | |
| | Sous-total | | 2 | 6 | 10 | 12 | 15 | 14 | 10 | 11 | 7 | 4 | 5 | 6 |
| Commerce | Acc. | | 5 | 22 | 31 | 32 | 33 | 29 | 30 | 33 | 33 | 29 | 20 | 36 |
| | Tent. | | | | | | | | | 1 | 1 | | | |
| | Sous-total | | 5 | 22 | 31 | 32 | 33 | 29 | 30 | 34 | 34 | 29 | 20 | 36 |
| Autres | Acc. | | 2 | 1 | | | 2 | 1 | 4 | | 1 | 1 | 3 | 1 |
| | Sous-total | | 2 | 1 | | | 2 | 1 | 4 | | 1 | 1 | 3 | 1 |
| | Total | | 294 | 141 | 212 | 313 | 311 | 244 | 235 | 264 | 232 | 187 | 229 | 231 |



| Législation sur les étrangers | | | 2000 | 2013 | 2014 | 2015 | 2016 | 2017 | 2018 | 2019 | 2020 | 2021 | 2022 | 2023 |
|---------------------------------------|--|-------|------|------|------|------|------|------|------|------|------|------|------|------|
| Transmigration illégale | Mariages simulés/blancs sans récompense/contrainte | Acc. | | 13 | 6 | 9 | 7 | 11 | 3 | 10 | 5 | 2 | 2 | 4 |
| | | Tent. | | | | | | | | | | 1 | | |
| | Cohab. légale de complais. sans récompense/contr. | Acc. | | | 1 | 1 | 2 | | 1 | | | | 2 | 1 |
| | Accès au territoire | Acc. | 15 | 4 | 13 | 22 | 30 | 4 | 5 | 22 | 6 | 9 | 13 | 9 |
| | Séjour | Acc. | 6 | 18 | 13 | 18 | 12 | 18 | 23 | 20 | 13 | 15 | 23 | 24 |
| | Éloignement | Acc. | | | | | 1 | | | | | | | |
| | Pas de port de documents d'identité ou de voyage | Acc. | | | | | 1 | | | | | 1 | | |
| Inscription au registre des étrangers | Acc. | | 15 | 16 | 11 | 7 | 6 | 12 | 6 | 11 | 8 | 9 | 13 | |
| | Sous-total | | 21 | 50 | 49 | 61 | 60 | 39 | 44 | 58 | 35 | 36 | 49 | 51 |
| Trafic d'êtres humains | | Acc. | | | 1 | | 4 | 3 | 1 | 7 | 3 | 3 | 3 | 1 |
| | Sous-total | | | 1 | | 4 | 3 | 1 | 7 | 3 | 3 | 3 | 1 | |
| Traite d'êtres humains | | Acc. | 1 | | | | | | | | | | | |
| | Sous-total | | 1 | | | | | | | | | | | |
| Aide au séjour illégal | | Acc. | | | 1 | | | | | | | | | |
| | Sous-total | | | 1 | | | | | | | | | | |
| Non spécifié | | Acc. | 1 | | | | | | | | | | | |
| | Sous-total | | 1 | | | | | | | | | | | |
| | Total | | 23 | 50 | 51 | 61 | 64 | 42 | 45 | 65 | 38 | 39 | 52 | 52 |



| Environnement | | | 2000 | 2013 | 2014 | 2015 | 2016 | 2017 | 2018 | 2019 | 2020 | 2021 | 2022 | 2023 |
|-------------------------------|---|--------------|------------|-----------|-----------|-----------|-----------|-----------|-----------|-----------|-----------|-----------|-----------|-----------|
| Déchets | Transport de déchets | Acc. | | | | | | | 5 | | 1 | 1 | | |
| | Déchets par professionnel | Acc. | | 4 | 2 | 1 | 1 | 2 | 1 | 1 | 5 | 2 | 2 | 6 |
| | Déchets par particulier | Acc. | | 14 | 19 | 19 | 13 | 18 | 21 | 13 | 18 | 17 | 6 | 11 |
| | Déchets par personne indéterminée | Acc. | 51 | | | | | | | | | | | |
| | Déchets: permis/autorisation | Acc. | | | | | 1 | | | | 3 | | 1 | |
| | Non spécifié | Acc. | 13 | | | | | | | | | | | |
| | Sous-total | | 64 | 18 | 21 | 20 | 15 | 20 | 27 | 14 | 27 | 20 | 9 | 17 |
| Feux d'artifice | | Acc. | | 1 | | | 3 | 1 | | | | | | |
| | Sous-total | | | 1 | | | 3 | 1 | | | | | | |
| Autres que déchets | Urbanisme | Acc. | 38 | 26 | 22 | 22 | 23 | 18 | 15 | 11 | 5 | 6 | 8 | 1 |
| | Permis d'environnement | Acc. | | 3 | 4 | 7 | 10 | 17 | 11 | 1 | 4 | | | |
| | Bruit | Acc. | 30 | 5 | 5 | 3 | | 3 | | 2 | 2 | | | 1 |
| | Pollution de l'eau | Acc. | 11 | | 2 | 1 | 1 | | 1 | 1 | 1 | 7 | | 3 |
| | Pollution de l'air | Acc. | 2 | 2 | | 1 | | 3 | | 2 | | | | |
| | Pollution du sol | Acc. | | 3 | | | 1 | 1 | 2 | | 3 | | | |
| | Autres nuisances en matière d'environnement | Acc. | 16 | 1 | 1 | 1 | 1 | 3 | | 1 | 1 | 3 | | |
| | Sous-total | | 97 | 40 | 34 | 35 | 36 | 45 | 29 | 18 | 16 | 16 | 8 | 5 |
| Biodiversité / Faune et flore | Bien-être animal | Acc. | 11 | 9 | 11 | 12 | 11 | 12 | 14 | 14 | 17 | 9 | 11 | 11 |
| | Protection de la nature | Acc. | 7 | 3 | 7 | 2 | 2 | 2 | 2 | 1 | | 1 | | |
| | Permis / autorisation animaux | Acc. | | | 1 | | | 3 | 2 | 1 | | | 1 | 1 |
| | Destruction d'animaux | Acc. | 1 | 5 | 2 | 2 | 8 | 2 | 1 | 4 | | 3 | | |
| | Sous-total | Tent. | 19 | 1 | | | | | | | 2 | | | 1 |
| | Sous-total | | 19 | 18 | 21 | 16 | 21 | 19 | 19 | 20 | 19 | 13 | 12 | 13 |
| Non spécifié | | Acc. | 3 | | | | | | | | | | | |
| | Sous-total | | 3 | | | | | | | | | | | |
| | Total | | 183 | 77 | 76 | 71 | 75 | 85 | 75 | 52 | 62 | 49 | 29 | 35 |



| Armes et explosifs | | | 2000 | 2013 | 2014 | 2015 | 2016 | 2017 | 2018 | 2019 | 2020 | 2021 | 2022 | 2023 |
|--------------------------|---------------------------------|------|------|------|------|------|------|------|------|------|------|------|------|------|
| Détention illégale | Arme à feu | Acc. | | 34 | 33 | 29 | 36 | 10 | 100 | 44 | 18 | 8 | 5 | 16 |
| | Arme blanche ou non à feu | Acc. | | 16 | 27 | 32 | 25 | 20 | 28 | 24 | 23 | 17 | 19 | 16 |
| | Munition | Acc. | | 1 | 2 | 1 | 1 | | 1 | 2 | 7 | 3 | 1 | 4 |
| | Pièces/accessoires | Acc. | | | | | | | | | 2 | | | |
| | Non spécifié | Acc. | 5 | | | | 1 | | | | | | | |
| | Sous-total | | 5 | 51 | 62 | 62 | 63 | 30 | 129 | 70 | 50 | 28 | 25 | 36 |
| Port / transport illégal | Arme à feu | Acc. | | 1 | | | 1 | 2 | 1 | 3 | 2 | | 3 | 1 |
| | Arme blanche ou non à feu | Acc. | | 8 | 26 | 18 | 27 | 19 | 21 | 12 | 28 | 26 | 19 | 21 |
| | Munition | Acc. | | | | | | | | | 1 | 1 | | |
| | Pièces/accessoires | Acc. | | | | | | | 1 | | | 2 | | |
| | Non spécifié | Acc. | 9 | | | | | | | | | | | |
| | Sous-total | | 9 | 9 | 26 | 18 | 28 | 21 | 23 | 15 | 31 | 29 | 22 | 22 |
| Commerce illégal | Arme à feu | Acc. | | | | | | 1 | | | | 1 | | |
| | Arme blanche ou non à feu | Acc. | | | | 1 | | | | | | | | |
| | Munition | Acc. | | | | 1 | | | | | | | | |
| | Sous-total | | | | | 2 | 1 | | | | | 1 | | |
| Explosifs | | Acc. | 1 | | | | | | | | | | 1 | |
| | Sous-total | | 1 | | | | | | | | | | 1 | |
| Enseignement collectif | | Acc. | | | | | | | | 1 | | | | |
| | Sous-total | | | | | | | | | 1 | | | | |
| Autre | Documents | Acc. | | | | | | | | | | 1 | | |
| | Mesures de sécurité | Acc. | | | | | | | | | | | 1 | |
| | Stockage | Acc. | | | | | 1 | | | | | 1 | | 1 |
| | Défaut signalement vol ou perte | Acc. | | | 1 | | | | | | 1 | | | |
| | Non spécifié | Acc. | 4 | | | | | | | | | | | |
| | Sous-total | | 4 | 1 | | | 1 | | | 1 | 2 | 1 | 1 | 1 |
| | Total | | 19 | 60 | 89 | 80 | 93 | 53 | 152 | 86 | 82 | 60 | 49 | 59 |



| Protection de la personne | | | 2000 | 2013 | 2014 | 2015 | 2016 | 2017 | 2018 | 2019 | 2020 | 2021 | 2022 | 2023 |
|---|---|-------|-------------|-------------|-------------|-------------|-------------|-------------|-------------|-------------|-------------|-------------|-------------|-------------|
| Discrimination | Racisme et xénophobie | Acc. | 1 | 2 | 6 | 6 | 4 | | 1 | 2 | 1 | 1 | 1 | 2 |
| | Fondée sur son orientation sexuelle (homophobie) | Acc. | | | 1 | | | | | | 1 | | | |
| | Fondée sur conviction religieuse ou philosophique | Acc. | | | | | | | 1 | | | 1 | 2 | 1 |
| | Autre discrimination | Acc. | | | | | | | | 1 | 2 | 1 | | |
| | Sous-total | | 1 | 2 | 7 | 6 | 4 | | 2 | 3 | 4 | 3 | 3 | 3 |
| Protection de la vie privée | | Acc. | 7 | 3 | 1 | 5 | 4 | 5 | 5 | 3 | 2 | 3 | | |
| | | Tent. | 1 | | | | | | | | | | | |
| | Sous-total | | 8 | 3 | 1 | 5 | 4 | 5 | 5 | 3 | 2 | 3 | | |
| Caméras de surveillance | | Acc. | | | | | | | 1 | 1 | | 2 | | |
| | Sous-total | | | | | | | | 1 | 1 | | 2 | | |
| Droit à l'image | | Acc. | | | | 1 | 1 | 4 | 4 | 1 | 2 | 4 | 10 | 10 |
| | Sous-total | | | | | 1 | 1 | 4 | 4 | 1 | 2 | 4 | 10 | 10 |
| Interdiction temporaire de résidence | | Acc. | | | | | | | | | | | 1 | 1 |
| | Sous-total | | | | | | | | | | | | 1 | 1 |
| Autres | | Acc. | 6 | | | | | | | | | 1 | | |
| | Sous-total | | 6 | | | | | | | | | 1 | | |
| | Total | | 15 | 5 | 8 | 11 | 9 | 6 | 12 | 8 | 8 | 13 | 14 | 14 |



REGIO PUYENBROECK

Infraction Lois spéciales

Hormones et dopage

| | | 2000 | 2013 | 2014 | 2015 | 2016 | 2017 | 2018 | 2019 | 2020 | 2021 | 2022 | 2023 |
|------------------------------------|--------------|------|----------|----------|----------|----------|----------|----------|----------|----------|----------|------|------|
| Détention | Acc. | | 2 | 3 | 1 | 1 | 1 | 2 | 4 | 2 | 1 | | |
| | Sous-total | | 2 | 3 | 1 | 1 | 1 | 2 | 4 | 2 | 1 | | |
| Usage | Acc. | | | | 1 | | 1 | | | | | | |
| | Sous-total | | | | 1 | | 1 | | | | | | |
| Fabrication et distribution | Acc. | | | 1 | | 1 | 1 | | | | | | |
| | Sous-total | | | 1 | | 1 | 1 | | | | | | |
| Non spécifié | Acc. | | 2 | 1 | | 1 | | | | 1 | | | |
| | Sous-total | | 2 | 1 | | 1 | | | | 1 | | | |
| | Total | | 4 | 5 | 2 | 3 | 3 | 2 | 4 | 3 | 1 | | |

Sécurité privée

| | | 2000 | 2013 | 2014 | 2015 | 2016 | 2017 | 2018 | 2019 | 2020 | 2021 | 2022 | 2023 |
|---|--------------|------|------|------|------|------|----------|------|------|------|------|------|------|
| Entreprises de gardiennage / de sécurité | Acc. | | | | | | 1 | | | | | | |
| | Sous-total | | | | | | 1 | | | | | | |
| | Total | | | | | | 1 | | | | | | |

Protection de la jeunesse

| | | 2000 | 2013 | 2014 | 2015 | 2016 | 2017 | 2018 | 2019 | 2020 | 2021 | 2022 | 2023 |
|---|--------------|----------|-----------|-----------|-----------|------------|------------|-----------|-----------|-----------|-----------|-----------|-----------|
| Législation sur l'obligation scolaire | Acc. | 1 | 6 | 7 | 3 | 7 | 2 | 2 | 5 | 1 | 2 | | |
| | Sous-total | 1 | 6 | 7 | 3 | 7 | 2 | 2 | 5 | 1 | 2 | | |
| Législation sur la protection de la jeunesse | Acc. | 7 | 45 | 56 | 79 | 100 | 105 | 81 | 90 | 78 | 68 | 74 | 88 |
| | Tent. | | | | | | 1 | | | | | | |
| | Sous-total | 7 | 45 | 56 | 79 | 100 | 106 | 81 | 90 | 78 | 68 | 74 | 88 |
| Non spécifié | Acc. | | | 2 | | 1 | | | | 1 | | 1 | |
| | Sous-total | | | 2 | | 1 | | | | 1 | | 1 | |
| | Total | 8 | 51 | 65 | 82 | 108 | 108 | 83 | 95 | 80 | 70 | 75 | 88 |



Code pénal social

| | | 2000 | 2013 | 2014 | 2015 | 2016 | 2017 | 2018 | 2019 | 2020 | 2021 | 2022 | 2023 |
|---|--------------|----------|----------|----------|----------|----------|----------|----------|-----------|-----------|-----------|----------|----------|
| Harcèlement au travail | Acc. | | | 1 | | 1 | | 2 | | 2 | 1 | 3 | |
| | Sous-total | | | 1 | | 1 | | 2 | | 2 | 1 | 3 | |
| Violence au travail | Acc. | | | | | | | 1 | | | | | |
| | Sous-total | | | | | | | 1 | | | | | |
| Rémunération et autres avantages patrimoniaux | Acc. | | | | | | | | | | 1 | | |
| | Sous-total | | | | | | | | | | 1 | | |
| Travail illégal | Acc. | 3 | | | | 1 | | | 1 | 1 | | | |
| | Sous-total | 3 | | | | 1 | | | 1 | 1 | | | |
| Fraude sociale aux cotisations (travail au noir) | Acc. | | | 2 | | | 1 | 1 | 2 | 2 | 5 | | 3 |
| | Sous-total | | | 2 | | | 1 | 1 | 2 | 2 | 5 | | 3 |
| Documents sociaux | Acc. | | | | | | | | | | 1 | | |
| | Sous-total | | | | | | | | | | 1 | | |
| Relations collectives de travail | Acc. | 1 | | | | | | | | | | | |
| | Sous-total | 1 | | | | | | | | | | | |
| Infr. contre foi publique en droit pénal social | Acc. | | 2 | | | | | 2 | 6 | 4 | 1 | 2 | 1 |
| | Sous-total | | 2 | | | | | 2 | 6 | 4 | 1 | 2 | 1 |
| Escroquerie en droit pénal social | Acc. | | | 1 | 1 | 1 | 2 | 3 | 1 | 3 | 7 | 4 | 4 |
| | Sous-total | | | 1 | 1 | 1 | 2 | 3 | 1 | 3 | 7 | 4 | 4 |
| Autres | Acc. | | 1 | 1 | | 1 | 1 | | | 1 | | | |
| | Sous-total | | 1 | 1 | | 1 | 1 | | | 1 | | | |
| | Total | 4 | 3 | 5 | 1 | 4 | 4 | 9 | 10 | 13 | 16 | 9 | 8 |

Ivresse et alcool

| | | 2000 | 2013 | 2014 | 2015 | 2016 | 2017 | 2018 | 2019 | 2020 | 2021 | 2022 | 2023 |
|-------------------------|--------------|----------|-----------|-----------|-----------|-----------|-----------|-----------|-----------|-----------|-----------|-----------|-----------|
| Ivresse publique | Acc. | 7 | 23 | 45 | 44 | 30 | 34 | 40 | 40 | 31 | 47 | 28 | 44 |
| | Sous-total | 7 | 23 | 45 | 44 | 30 | 34 | 40 | 40 | 31 | 47 | 28 | 44 |
| | Total | 7 | 23 | 45 | 44 | 30 | 34 | 40 | 40 | 31 | 47 | 28 | 44 |



Registre de population

| | | 2000 | 2013 | 2014 | 2015 | 2016 | 2017 | 2018 | 2019 | 2020 | 2021 | 2022 | 2023 |
|--|------------|------|------|------|------|------|------|------|------|------|------|------|------|
| | Acc. | 80 | 156 | 166 | 163 | 199 | 173 | 184 | 222 | 189 | 164 | 196 | 155 |
| | Tent. | 1 | | | | | | | | | | | |
| | Sous-total | 81 | 156 | 166 | 163 | 199 | 173 | 184 | 222 | 189 | 164 | 196 | 155 |
| | Total | 81 | 156 | 166 | 163 | 199 | 173 | 184 | 222 | 189 | 164 | 196 | 155 |

Carte d'identité

| | | 2000 | 2013 | 2014 | 2015 | 2016 | 2017 | 2018 | 2019 | 2020 | 2021 | 2022 | 2023 |
|-----------------------|------------|------|------|------|------|------|------|------|------|------|------|------|------|
| Pas en possession | Acc. | 4 | 2 | | 1 | 3 | | 1 | | | | | |
| | Sous-total | 4 | 2 | | 1 | 3 | | 1 | | | | | |
| Refus de présentation | Acc. | 1 | 1 | 1 | | 1 | | | | | | | |
| | Sous-total | 1 | 1 | 1 | | 1 | | | | | | | |
| Non spécifié | Acc. | | 5 | 3 | 1 | | 3 | | 1 | | | | |
| | Sous-total | | 5 | 3 | 1 | | 3 | | 1 | | | | |
| Autres | Acc. | 1 | | | | | 1 | | 1 | 1 | | | |
| | Sous-total | 1 | | | | | 1 | | 1 | 1 | | | |
| | Total | 6 | 8 | 4 | 2 | 4 | 4 | 1 | 2 | 1 | | | |

Santé publique

| | | 2000 | 2013 | 2014 | 2015 | 2016 | 2017 | 2018 | 2019 | 2020 | 2021 | 2022 | 2023 |
|-------------------------------------|------------|------|------|------|------|------|------|------|------|------|------|------|------|
| Politique de la santé | Acc. | | | | 2 | | | | | 5 | | | |
| | Sous-total | | | | 2 | | | | | 5 | | | |
| Interdiction de fumer | Acc. | | | 1 | | | | | | | | | |
| | Sous-total | | | 1 | | | | | | | | | |
| Denrées alimentaires | Acc. | | | | | | | | | | | | 1 |
| | Sous-total | | | | | | | | | | | | 1 |
| Refus ou négligence respect mesures | Acc. | | | | | | | | | 507 | 183 | 2 | |
| | Sous-total | | | | | | | | | 507 | 183 | 2 | |
| Non spécifié | Acc. | | | | | | | | | 1 | | | |
| | Sous-total | | | | | | | | | 1 | | | |
| Autres | Acc. | 5 | | | | | | | | 76 | 1 | | |
| | Sous-total | 5 | | | | | | | | 76 | 1 | | |
| | Total | 5 | | 1 | 2 | | | | | 589 | 184 | 2 | 1 |



Travail

| | | 2000 | 2013 | 2014 | 2015 | 2016 | 2017 | 2018 | 2019 | 2020 | 2021 | 2022 | 2023 |
|---|--------------|----------|----------|----------|-----------|----------|----------|----------|----------|----------|----------|-----------|----------|
| Règlement général protection du travail | Acc. | | | | 2 | 1 | | | | 1 | 2 | 1 | 1 |
| | Sous-total | | | | 2 | 1 | | | | 1 | 2 | 1 | 1 |
| Commerce ambulant | Acc. | 1 | 3 | 1 | 3 | 2 | | 1 | 1 | 1 | 1 | 1 | |
| | Sous-total | 1 | 3 | 1 | 3 | 2 | | 1 | 1 | 1 | 1 | 1 | |
| Protection professions libérales et intellec. | Acc. | | | | | | 1 | | | | | | |
| | Sous-total | | | | | | 1 | | | | | | |
| Infractions mesure interdiction professionnelle | Acc. | | 1 | 2 | | | | 1 | 1 | | 1 | | |
| | Sous-total | | 1 | 2 | | | | 1 | 1 | | 1 | | |
| Fraude sociale aux cotisations (travail au noir) | Acc. | 1 | 2 | | | 1 | 1 | 1 | 1 | | | | 2 |
| | Sous-total | 1 | 2 | | | 1 | 1 | 1 | 1 | | | | 2 |
| Travailleurs étrangers | Acc. | | | 1 | | | | | | | | | |
| | Sous-total | | | 1 | | | | | | | | | |
| Repos hebdomadaire obligatoire | Acc. | | | | 1 | | | | | | | | 1 |
| | Sous-total | | | | 1 | | | | | | | | 1 |
| Non spécifié | Acc. | | | | 1 | | | | | | | | |
| | Sous-total | | | | 1 | | | | | | | | |
| Autres | Acc. | 1 | 3 | 5 | 5 | 2 | 2 | 1 | 4 | 2 | 4 | 6 | |
| | Sous-total | 1 | 3 | 5 | 5 | 2 | 2 | 1 | 4 | 2 | 4 | 6 | |
| | Total | 3 | 9 | 9 | 12 | 6 | 4 | 4 | 7 | 4 | 8 | 10 | 2 |



Protection des revenus publics

| | | 2000 | 2013 | 2014 | 2015 | 2016 | 2017 | 2018 | 2019 | 2020 | 2021 | 2022 | 2023 |
|--|--------------|----------|------|----------|----------|----------|----------|----------|------|----------|----------|----------|----------|
| Douane et accises | Acc. | | | | | | | 1 | | | | | |
| | Sous-total | | | | | | | 1 | | | | | |
| Fraude sociale aux allocations | Acc. | | | | | | | | | 2 | | | |
| | Sous-total | | | | | | | | | 2 | | | |
| Fraude TVA | Acc. | | | 1 | | | | 1 | | | | | 1 |
| | Sous-total | | | 1 | | | | 1 | | | | | 1 |
| Fraude fiscale - impôts sur le revenu | Acc. | 1 | | 2 | | 1 | 1 | | | | | 1 | 1 |
| | Sous-total | 1 | | 2 | | 1 | 1 | | | | | 1 | 1 |
| Fraude autres revenus publics | Acc. | | | | | | | | | | 1 | | |
| | Sous-total | | | | | | | | | | 1 | | |
| Non spécifié | Acc. | 2 | | | | | | | | | | 1 | |
| | Sous-total | 2 | | | | | | | | | | 1 | |
| | Total | 3 | | 2 | 1 | 1 | 1 | 2 | | 2 | 1 | 2 | 2 |

Législation économique

| | | 2000 | 2013 | 2014 | 2015 | 2016 | 2017 | 2018 | 2019 | 2020 | 2021 | 2022 | 2023 |
|--|--------------|------|------|----------|----------|----------|----------|-----------|----------|----------|----------|----------|----------|
| Sociétés | Acc. | | | 1 | 2 | 6 | 6 | 11 | 7 | 4 | 5 | 7 | 7 |
| | Sous-total | | | 1 | 2 | 6 | 6 | 11 | 7 | 4 | 5 | 7 | 7 |
| Contrefaçon de droits de propriété intellectuelle | Acc. | | | | | | | | | 1 | | | |
| | Sous-total | | | | | | | | | 1 | | | |
| Autres | Acc. | | | | 1 | | | | | 1 | | | |
| | Sous-total | | | | 1 | | | | | 1 | | | |
| | Total | | | 1 | 3 | 6 | 6 | 11 | 7 | 6 | 5 | 7 | 7 |



Pratiques commerciales

| | | 2000 | 2013 | 2014 | 2015 | 2016 | 2017 | 2018 | 2019 | 2020 | 2021 | 2022 | 2023 |
|--|--------------|----------|----------|----------|------|----------|----------|------|----------|------|------|----------|------|
| Pratiques du marché et protection du consommateur | Acc. | 3 | 1 | | | 1 | | | 1 | | | | |
| | Sous-total | 3 | 1 | | | 1 | | | 1 | | | | |
| Registre de commerce | Acc. | | | 1 | | | | | | | | 1 | |
| | Sous-total | | | 1 | | | | | | | | 1 | |
| Autres | Acc. | 2 | 1 | | | | 2 | | | | | | |
| | Sous-total | 2 | 1 | | | | 2 | | | | | | |
| | Total | 5 | 2 | 1 | | 1 | 2 | | 1 | | | 1 | |

Autres lois spéciales

| | | 2000 | 2013 | 2014 | 2015 | 2016 | 2017 | 2018 | 2019 | 2020 | 2021 | 2022 | 2023 |
|--|--------------|-----------|----------|----------|----------|----------|----------|----------|----------|-----------|-----------|-----------|-----------|
| Transport | Acc. | | 3 | 4 | 4 | 2 | 5 | 5 | 6 | 7 | 9 | 9 | 2 |
| | Sous-total | | 3 | 4 | 4 | 2 | 5 | 5 | 6 | 7 | 9 | 9 | 2 |
| Loteries et jeux de hasard | Acc. | 2 | | | 1 | | | | | | | | |
| | Sous-total | 2 | | | 1 | | | | | | | | |
| Infr. dans le secteur audiovisuel | Acc. | 2 | | | | | | | | | | | |
| | Sous-total | 2 | | | | | | | | | | | |
| Dégradation involontaire câbles télécommunication | Acc. | | | 2 | | 1 | | | 2 | 14 | 21 | 12 | 29 |
| | Sous-total | | | 2 | | 1 | | | 2 | 14 | 21 | 12 | 29 |
| Infractions Loi police chemins de fer | Acc. | | | | | | 1 | | | | | | 1 |
| | Sous-total | | | | | | 1 | | | | | | 1 |
| Moyens de communications électroniques | Acc. | | | | | | | | | 2 | 1 | | 1 |
| | Sous-total | | | | | | | | | 2 | 1 | | 1 |
| Autres | Acc. | 27 | | 1 | | 1 | | 2 | | | 3 | | 1 |
| | Sous-total | 27 | | 1 | | 1 | | 2 | | | 3 | | 1 |
| | Total | 31 | 3 | 7 | 5 | 4 | 6 | 7 | 8 | 23 | 34 | 21 | 34 |

STATISTIQUES POLICIERES DE CRIMINALITE

LIEU DE PERPETRATION: ZONE DE POLICE

REGIO PUYENBROECK

***ANNEXE III: DETAIL
FIGURES CRIMINELLES / PHENOMENES***



REGIO PUYENBROECK

FC Vol moyen de transport

| | | 2000 | 2013 | 2014 | 2015 | 2016 | 2017 | 2018 | 2019 | 2020 | 2021 | 2022 | 2023 |
|----------------------|--------------|------------|------------|------------|------------|------------|-----------|------------|-----------|-----------|-----------|-----------|-----------|
| Vol de voiture | Acc. | 27 | 13 | 20 | 19 | 19 | 14 | 6 | 8 | 4 | 7 | 7 | 7 |
| | Tent. | 6 | 2 | 2 | 2 | 5 | 1 | 1 | 1 | 1 | 1 | 2 | 1 |
| | Total | 33 | 15 | 22 | 21 | 24 | 15 | 7 | 9 | 5 | 8 | 9 | 8 |
| Vol de moto | Acc. | 1 | 4 | | 1 | 1 | 3 | 1 | 1 | 1 | 2 | | 1 |
| | Tent. | | | | | 1 | | | | | | | |
| | Total | 1 | 4 | | 1 | 2 | 3 | 1 | 1 | 1 | 2 | | 1 |
| Carjacking | Acc. | 1 | | 1 | | | | | | | | | |
| | Tent. | | | | | | | | | | | | |
| | Total | 1 | | 1 | | | | | | | | | |
| Homejacking | Acc. | 2 | | | | | 1 | | | | | 1 | 1 |
| | Tent. | | | | | | | | | | | | |
| | Total | 2 | | | | | 1 | | | | | 1 | 1 |
| Vol dans les garages | Acc. | | 2 | 2 | 3 | 1 | 1 | 1 | 1 | | 2 | | |
| | Tent. | | | | | | | | | | | | |
| | Total | | 2 | 2 | 3 | 1 | 1 | 1 | 1 | | 2 | | |
| Vol de vélomoteur | Acc. | 29 | 3 | 10 | 4 | 6 | 13 | 4 | 5 | 5 | 1 | 6 | 8 |
| | Tent. | 1 | | | | | 1 | 1 | | | | | |
| | Total | 30 | 3 | 10 | 4 | 6 | 14 | 5 | 5 | 5 | 1 | 6 | 8 |
| Vol de vélo | Acc. | 221 | 109 | 113 | 119 | 101 | 96 | 99 | 74 | 35 | 49 | 61 | 58 |
| | Tent. | 2 | 1 | | | 2 | 2 | 2 | 2 | 1 | | 1 | 2 |
| | Total | 223 | 110 | 113 | 119 | 103 | 98 | 101 | 76 | 36 | 49 | 62 | 60 |



FC Cambriolage

| | | 2000 | 2013 | 2014 | 2015 | 2016 | 2017 | 2018 | 2019 | 2020 | 2021 | 2022 | 2023 |
|---|--------------|------------|------------|------------|------------|------------|------------|------------|------------|------------|------------|------------|------------|
| Cambriolage dans habitation | Acc. | 131 | 97 | 111 | 82 | 108 | 93 | 73 | 64 | 42 | 58 | 76 | 64 |
| | Tent. | 85 | 63 | 76 | 56 | 74 | 46 | 53 | 53 | 45 | 49 | 38 | 50 |
| | Total | 216 | 160 | 187 | 138 | 182 | 139 | 126 | 117 | 87 | 107 | 114 | 114 |
| Cambriolage ds entreprise ou commerce | Acc. | 55 | 25 | 36 | 30 | 26 | 24 | 7 | 20 | 13 | 13 | 13 | 8 |
| | Tent. | 15 | 17 | 15 | 12 | 11 | 10 | 3 | 8 | 10 | 5 | 2 | 3 |
| | Total | 70 | 42 | 51 | 42 | 37 | 34 | 10 | 28 | 23 | 18 | 15 | 11 |
| Cambriolage ds service public ou bâtiment administ | Acc. | 14 | 11 | 10 | 12 | 15 | 11 | 16 | 4 | 5 | 7 | 1 | 9 |
| | Tent. | 6 | 5 | 4 | 6 | 7 | 6 | 10 | 3 | 3 | 1 | 1 | 4 |
| | Total | 20 | 16 | 14 | 18 | 22 | 17 | 26 | 7 | 8 | 8 | 2 | 13 |
| Vol au béliier | Acc. | 2 | | | | | | | | | | | |
| | Tent. | | | | | | | | | | | | |
| | Total | 2 | | | | | | | | | | | |
| Cambriolage dans bâtiment (total) | Acc. | 199 | 133 | 155 | 124 | 149 | 128 | 96 | 88 | 60 | 78 | 90 | 81 |
| | Tent. | 106 | 85 | 95 | 74 | 92 | 62 | 66 | 63 | 58 | 55 | 41 | 57 |
| | Total | 305 | 218 | 250 | 198 | 241 | 190 | 162 | 151 | 118 | 133 | 131 | 138 |

FC Vol autre

| | | 2000 | 2013 | 2014 | 2015 | 2016 | 2017 | 2018 | 2019 | 2020 | 2021 | 2022 | 2023 |
|------------------------------------|--------------|-----------|-----------|-----------|------------|-----------|-----------|-----------|-----------|-----------|-----------|-----------|-----------|
| Vol à main armée | Acc. | 4 | 4 | | 2 | 3 | 4 | 6 | 4 | 2 | 1 | 5 | 4 |
| | Tent. | 2 | 1 | 1 | 1 | 1 | | 3 | 2 | 1 | 3 | 1 | |
| | Total | 6 | 5 | 1 | 3 | 4 | 4 | 9 | 6 | 3 | 4 | 6 | 4 |
| Vol avec violence sans arme | Acc. | 13 | 10 | 21 | 9 | 15 | 6 | 31 | 20 | 15 | 22 | 15 | 27 |
| | Tent. | 7 | 6 | 3 | 7 | 3 | 4 | 4 | 5 | 7 | 2 | 11 | 6 |
| | Total | 20 | 16 | 24 | 16 | 18 | 10 | 35 | 25 | 22 | 24 | 26 | 33 |
| Vol dans ou sur un véhicule | Acc. | 57 | 58 | 62 | 95 | 70 | 46 | 74 | 65 | 21 | 29 | 41 | 44 |
| | Tent. | 8 | 8 | 13 | 12 | 9 | 10 | 11 | 16 | 3 | 13 | 11 | 20 |
| | Total | 65 | 66 | 75 | 107 | 79 | 56 | 85 | 81 | 24 | 42 | 52 | 64 |
| Vol d'armes et explosifs | Acc. | 2 | 6 | 4 | 4 | 5 | 4 | 1 | 1 | 3 | 2 | 4 | 2 |
| | Tent. | | | | | | | | | | | | |
| | Total | 2 | 6 | 4 | 4 | 5 | 4 | 1 | 1 | 3 | 2 | 4 | 2 |
| Steaming | Acc. | | | 1 | | | | 2 | | 1 | | | 1 |
| | Tent. | | | | | | | | | 1 | | | |
| | Total | | | 1 | | | | 2 | | 2 | | | 1 |



FC Vol autre

| | | 2000 | 2013 | 2014 | 2015 | 2016 | 2017 | 2018 | 2019 | 2020 | 2021 | 2022 | 2023 |
|-------------------------|--------------|-----------|-----------|------------|------------|------------|-----------|-----------|------------|------------|------------|------------|------------|
| Arrachage de sac à main | Acc. | | | 1 | | | | 2 | | | | | |
| | Tent. | | 1 | | | | | | | | | | |
| | Total | | 1 | 1 | | | | 2 | | | | | |
| Vol à l'arraché | Acc. | 3 | 1 | 3 | 1 | 2 | 5 | 9 | 3 | 5 | 2 | 2 | 3 |
| | Tent. | | 1 | | | | 1 | | 1 | 1 | | | |
| | Total | 3 | 2 | 3 | 1 | 2 | 6 | 9 | 4 | 6 | 2 | 2 | 3 |
| Vol à la tire | Acc. | 31 | 38 | 37 | 23 | 28 | 25 | 21 | 14 | 7 | | 10 | 9 |
| | Tent. | | | 1 | | 1 | 1 | 1 | | | | | |
| | Total | 31 | 38 | 38 | 23 | 29 | 26 | 22 | 14 | 7 | | 10 | 9 |
| Vol à l'étalage | Acc. | 25 | 90 | 93 | 142 | 128 | 87 | 87 | 105 | 100 | 159 | 155 | 122 |
| | Tent. | 4 | 2 | 8 | 12 | 3 | 3 | 4 | 5 | 1 | 1 | 4 | 2 |
| | Total | 29 | 92 | 101 | 154 | 131 | 90 | 91 | 110 | 101 | 160 | 159 | 124 |
| Vol par ruse | Acc. | 2 | 11 | 18 | 8 | 9 | 8 | 6 | 6 | 5 | 2 | 9 | 14 |
| | Tent. | | 3 | 2 | | 1 | 2 | 1 | | | 1 | 4 | 1 |
| | Total | 2 | 14 | 20 | 8 | 10 | 10 | 7 | 6 | 5 | 3 | 13 | 15 |
| Vol de métaux | Acc. | 1 | 5 | 6 | 9 | 6 | 7 | 4 | 6 | 6 | 1 | 4 | 1 |
| | Tent. | | | | | | | | | | | | |
| | Total | 1 | 5 | 6 | 9 | 6 | 7 | 4 | 6 | 6 | 1 | 4 | 1 |
| Vol sur les chantiers | Acc. | 8 | 5 | 11 | 7 | | 5 | 4 | 3 | 7 | 4 | 6 | 4 |
| | Tent. | 3 | 1 | | | | | | | 1 | | | |
| | Total | 11 | 6 | 11 | 7 | | 5 | 4 | 3 | 8 | 4 | 6 | 4 |
| Home-invasion | Acc. | | | 1 | | | | 2 | | | | | |
| | Tent. | | | | | | | | | | | | |
| | Total | | | 1 | | | | 2 | | | | | |
| Vol d'animaux | Acc. | 3 | 4 | 4 | 2 | 6 | 6 | 4 | 9 | 2 | 3 | 3 | 3 |
| | Tent. | | | | | | | | | | | | |
| | Total | 3 | 4 | 4 | 2 | 6 | 6 | 4 | 9 | 2 | 3 | 3 | 3 |
| Vol de cargaison | Acc. | | | 1 | 1 | | | | 1 | | | | |
| | Tent. | | 1 | 2 | | | | | | | | | |
| | Total | | 1 | 3 | 1 | | | | 1 | | | | |



Criminalité ICT

| | | 2000 | 2013 | 2014 | 2015 | 2016 | 2017 | 2018 | 2019 | 2020 | 2021 | 2022 | 2023 |
|-------------------------------|--------------|----------|----------|----------|----------|----------|----------|----------|-----------|------------|-----------|-----------|-----------|
| Fraude de cartes de paiements | Acc. | 1 | 2 | 2 | | 2 | 6 | 7 | 3 | 7 | 5 | 8 | 14 |
| | Tent. | | | 1 | | | | 1 | | 2 | | | |
| | Total | 1 | 2 | 3 | | 2 | 6 | 8 | 3 | 9 | 5 | 8 | 14 |
| Phishing | Acc. | | | | | 4 | 3 | 4 | 42 | 103 | 78 | 72 | |
| | Tent. | | | | 1 | 1 | | 3 | 2 | 4 | | 1 | |
| | Total | | | | 1 | 5 | 3 | 7 | 44 | 107 | 78 | 73 | |
| Ransomware | Acc. | | | | | | 3 | | 1 | | 4 | | |
| | Tent. | | | | | | | | | | | | |
| | Total | | | | | | 3 | | 1 | | 4 | | |
| Shouldersurfing | Acc. | | | | 1 | | 1 | | 1 | | 1 | | |
| | Tent. | | | | | | | | | | | | |
| | Total | | | | 1 | | 1 | | 1 | | 1 | | |
| Skimming | Acc. | | 1 | | | 3 | 3 | | | 2 | 3 | | |
| | Tent. | | | | | | | | 1 | | | | |
| | Total | | 1 | | | 3 | 3 | | 1 | 2 | 3 | | |

FC Autre

| | | 2000 | 2013 | 2014 | 2015 | 2016 | 2017 | 2018 | 2019 | 2020 | 2021 | 2022 | 2023 |
|---|--------------|----------|-----------|-----------|-----------|-----------|-----------|-----------|-----------|-----------|-----------|----------|-----------|
| Violence contre les métiers d'intérêt général | Acc. | 2 | 6 | 9 | 8 | 11 | 18 | 10 | 10 | 12 | 11 | 6 | 11 |
| | Tent. | | | | | | | | | | | | |
| | Total | 2 | 6 | 9 | 8 | 11 | 18 | 10 | 10 | 12 | 11 | 6 | 11 |
| Viol collectif | Acc. | 1 | 2 | | | | | | | 1 | | | |
| | Tent. | | | 1 | | | | | | | | | |
| | Total | 1 | 2 | 1 | | | | | | 1 | | | |
| Graffiti | Acc. | | 4 | 2 | 7 | 16 | 6 | 3 | 2 | 3 | 8 | 5 | 9 |
| | Tent. | | | | | | | | | | | | |
| | Total | | 4 | 2 | 7 | 16 | 6 | 3 | 2 | 3 | 8 | 5 | 9 |
| Dégradation de voiture | Acc. | 7 | 27 | 30 | 23 | 13 | 12 | 10 | 20 | 16 | 10 | 6 | 14 |
| | Tent. | | | | | | | | | | | | |
| | Total | 7 | 27 | 30 | 23 | 13 | 12 | 10 | 20 | 16 | 10 | 6 | 14 |
| Rixe au couteau | Acc. | | 1 | 1 | | | 1 | | | 1 | 3 | 3 | 1 |
| | Tent. | | | | | 1 | | 1 | | 1 | | | |
| | Total | | 1 | 1 | | 1 | 1 | 1 | | 2 | 3 | 3 | 1 |



PH Violence intrafamiliale (VIF)

| | | 2000 | 2013 | 2014 | 2015 | 2016 | 2017 | 2018 | 2019 | 2020 | 2021 | 2022 | 2023 |
|--|--------------|-----------|------------|------------|------------|------------|------------|-----------|------------|------------|------------|------------|------------|
| VIF: physique, dans le couple | Acc. | 23 | 102 | 131 | 117 | 138 | 112 | 96 | 128 | 146 | 152 | 123 | 143 |
| | Tent. | | | | | | 1 | 1 | 3 | | | 2 | |
| | Total | 23 | 102 | 131 | 117 | 138 | 113 | 97 | 131 | 146 | 152 | 125 | 143 |
| VIF: physique, envers des descendants | Acc. | 1 | 7 | 18 | 6 | 15 | 14 | 18 | 17 | 31 | 26 | 15 | 16 |
| | Tent. | | | | | 1 | | | | 1 | | | |
| | Total | 1 | 7 | 18 | 6 | 16 | 14 | 18 | 17 | 32 | 26 | 15 | 16 |
| VIF: physique, envers d'autres membres | Acc. | 57 | 17 | 19 | 21 | 19 | 25 | 19 | 27 | 33 | 31 | 21 | 26 |
| | Tent. | | | | | | | | | 2 | | 1 | |
| | Total | 57 | 17 | 19 | 21 | 19 | 25 | 19 | 27 | 35 | 31 | 22 | 26 |
| VIF: sexuelle, dans le couple | Acc. | 1 | | | 1 | | 1 | 1 | 1 | 1 | 2 | | |
| | Tent. | | | | | | | | | | | | |
| | Total | 1 | | | 1 | | 1 | 1 | 1 | 1 | 2 | | |
| VIF: sexuelle, envers des descendants | Acc. | 4 | 2 | 4 | 2 | 4 | 2 | 1 | 2 | 2 | 2 | 1 | |
| | Tent. | | | | | | | | | | | | |
| | Total | 4 | 2 | 4 | 2 | 4 | 2 | 1 | 2 | 2 | 2 | 1 | |
| VIF: sexuelle, envers d'autres membres | Acc. | | | 1 | | | | | 1 | 1 | | | |
| | Tent. | | | | | | | | | | | | |
| | Total | | | 1 | | | | | 1 | 1 | | | |
| VIF: psychique, dans le couple | Acc. | 56 | 97 | 141 | 104 | 117 | 73 | 74 | 70 | 110 | 135 | 113 | 79 |
| | Tent. | 1 | | | | | 1 | | | | | | |
| | Total | 57 | 97 | 141 | 104 | 117 | 74 | 74 | 70 | 110 | 135 | 113 | 79 |
| VIF: psychique, envers des descendants | Acc. | | 1 | | | 3 | | 1 | 2 | 7 | 7 | 8 | 5 |
| | Tent. | | | | | | | | | | | | |
| | Total | | 1 | | | 3 | | 1 | 2 | 7 | 7 | 8 | 5 |
| VIF: psychique, envers d'autres membres | Acc. | | 1 | 8 | 4 | 6 | 2 | 6 | 9 | 7 | 15 | 9 | 11 |
| | Tent. | | | | | | | | | | | | |
| | Total | | 1 | 8 | 4 | 6 | 2 | 6 | 9 | 7 | 15 | 9 | 11 |
| VIF: économique, dans le couple | Acc. | | 6 | 13 | 8 | 5 | 4 | 5 | 13 | 9 | 11 | 9 | 9 |
| | Tent. | | 1 | | | | 1 | | | | | | |
| | Total | | 7 | 13 | 8 | 5 | 5 | 5 | 13 | 9 | 11 | 9 | 9 |
| VIF: économique, envers des descendants | Acc. | 2 | | 1 | | 1 | | | | 2 | 1 | 1 | |
| | Tent. | | | | | | | | | | | | |
| | Total | 2 | | 1 | | 1 | | | | 2 | 1 | 1 | |
| VIF: économique, envers d'autres membres | Acc. | 29 | 9 | 15 | 6 | 7 | 7 | 3 | 7 | 11 | 6 | 10 | 11 |
| | Tent. | | | 1 | | | | | 1 | | | | |
| | Total | 29 | 9 | 16 | 6 | 7 | 7 | 3 | 8 | 11 | 6 | 10 | 11 |



PH Hormones et dopage

| | | 2000 | 2013 | 2014 | 2015 | 2016 | 2017 | 2018 | 2019 | 2020 | 2021 | 2022 | 2023 |
|------------------------------|-------|------|------|------|------|------|------|------|------|------|------|------|------|
| Dopage humain | Acc. | | 2 | 4 | 2 | 3 | 4 | 2 | 4 | 3 | 1 | | |
| | Total | | 2 | 4 | 2 | 3 | 4 | 2 | 4 | 3 | 1 | | |
| Engraissement illégal | Acc. | | 1 | 1 | | | | | | | 1 | | |
| | Total | | 1 | 1 | | | | | | | 1 | | |

PH Drogues

| | | 2000 | 2013 | 2014 | 2015 | 2016 | 2017 | 2018 | 2019 | 2020 | 2021 | 2022 | 2023 |
|---|---------------|------|------|------|------|------|------|------|------|------|------|------|------|
| Vente de cocaïne | Acc. | | 8 | 6 | 4 | 3 | 6 | 9 | 7 | 8 | 5 | 1 | 10 |
| | Total | | 8 | 6 | 4 | 3 | 6 | 9 | 7 | 8 | 5 | 1 | 10 |
| Import-export de cocaïne | Acc. | | | 2 | 1 | | 2 | | | | | | 1 |
| | Total | | | 2 | 1 | | 2 | | | | | | 1 |
| Production de drogues synthétiques | Acc. | | | 3 | | | 1 | 1 | | 1 | | | |
| | Total | | | 3 | | | 1 | 1 | | 1 | | | |
| Import-export de drogues synthétiques | Acc. | | | | | 1 | | 1 | | | 1 | | 2 |
| | Total | | | | | 1 | | 1 | | | 1 | | 2 |
| Vente de drogues synthétiques | Acc. | | 6 | 10 | 8 | 14 | 9 | 8 | 8 | 4 | 4 | 4 | 12 |
| | Total | | 6 | 10 | 8 | 14 | 9 | 8 | 8 | 4 | 4 | 4 | 12 |
| Production de cannabis (culture) | Acc. Tent. | | 2 | 6 | 2 | 6 | 6 | 5 | 4 | 3 | 1 | 3 | 2 |
| | Total | | 2 | 7 | 2 | 6 | 6 | 5 | 4 | 3 | 1 | 3 | 2 |
| Import-export de cannabis en grande quantité | Acc. | | | | | | | | | | 1 | 1 | |
| | Total | | | | | | | | | | 1 | 1 | |
| Vente de cannabis en grande quantité | Acc. | | 2 | 1 | | 2 | 1 | 1 | | 3 | 1 | 1 | 1 |
| | Total | | 2 | 1 | | 2 | 1 | 1 | | 3 | 1 | 1 | 1 |
| Vente-traffic d'héroïne | Acc. | | 1 | | 2 | | | | | | | | 1 |
| | Total | | 1 | | 2 | | | | | | | | 1 |



PH Trafic d'armes

| | | 2000 | 2013 | 2014 | 2015 | 2016 | 2017 | 2018 | 2019 | 2020 | 2021 | 2022 | 2023 |
|--|-------|------|------|------|------|------|------|------|------|------|------|------|------|
| Commerce et production d'arme à feu et mun. | Acc. | | | | | 1 | 1 | | | | 1 | | |
| | Total | | | | | 1 | 1 | | | | 1 | | |
| Commerce et production d'arme non à feu | Acc. | | | | | 1 | | | | | | | |
| | Total | | | | | 1 | | | | | | | |

PH Traite des êtres humains

| | | 2000 | 2013 | 2014 | 2015 | 2016 | 2017 | 2018 | 2019 | 2020 | 2021 | 2022 | 2023 |
|--------------------------------------|-------|------|------|------|------|------|------|------|------|------|------|------|------|
| TEH - exploitation économique | Acc. | | 1 | | | | | | 1 | | 1 | 1 | |
| | Total | | 1 | | | | | | 1 | | 1 | 1 | |
| TEH - exploitation sexuelle | Acc. | | 2 | 1 | 1 | 1 | 1 | 2 | | 1 | 5 | 3 | 9 |
| | Total | | 2 | 1 | 1 | 1 | 1 | 2 | | 1 | 5 | 3 | 9 |

PH Violence dans l'espace public

| | | 2000 | 2013 | 2014 | 2015 | 2016 | 2017 | 2018 | 2019 | 2020 | 2021 | 2022 | 2023 |
|---|-------|------|------|------|------|------|------|------|------|------|------|------|------|
| Violence physique (transport public) | Acc. | | 2 | 3 | 5 | 4 | 3 | 7 | 4 | | 4 | 5 | 6 |
| | Total | | 2 | 3 | 5 | 4 | 3 | 7 | 4 | | 4 | 5 | 6 |
| Violence physique (voie publique) | Acc. | 36 | 76 | 82 | 71 | 78 | 87 | 62 | 73 | 72 | 81 | 83 | 81 |
| | Tent. | | | 4 | 1 | 3 | | 1 | 1 | 5 | 1 | 6 | |
| | Total | 36 | 76 | 86 | 72 | 81 | 87 | 63 | 74 | 77 | 82 | 89 | 81 |
| Violence physique (autre endroit public) | Acc. | 1 | 5 | 6 | 4 | 4 | 2 | 6 | 9 | 6 | 4 | 6 | 7 |
| | Total | 1 | 5 | 6 | 4 | 4 | 2 | 6 | 9 | 6 | 4 | 6 | 7 |
| Violence physique (endroit accessible au public) | Acc. | 44 | 51 | 59 | 58 | 55 | 74 | 56 | 46 | 27 | 28 | 46 | 46 |
| | Tent. | 1 | 1 | | | 1 | | | 1 | 1 | | | |
| | Total | 45 | 52 | 59 | 58 | 56 | 74 | 56 | 47 | 28 | 28 | 46 | 46 |
| Violence sexuelle (transport public) | Acc. | | 1 | 2 | | | 2 | 1 | | | | | |
| | Total | | 1 | 2 | | | 2 | 1 | | | | | |
| Violence sexuelle (voie publique) | Acc. | 4 | 7 | 6 | 11 | 3 | 10 | 12 | 7 | 1 | 5 | 4 | 3 |
| | Tent. | 1 | | | | | | 1 | | | 1 | | |
| | Total | 5 | 7 | 6 | 11 | 3 | 10 | 13 | 7 | 1 | 6 | 4 | 3 |



PH Violence dans l'espace public

| | | 2000 | 2013 | 2014 | 2015 | 2016 | 2017 | 2018 | 2019 | 2020 | 2021 | 2022 | 2023 |
|---|-------|------|------|------|------|------|------|------|------|------|------|------|------|
| Violence sexuelle (autre endroit public) | Acc. | 2 | 2 | 4 | 1 | 4 | 4 | 2 | 2 | 3 | | 3 | 1 |
| | Total | 2 | 2 | 4 | 1 | 4 | 4 | 2 | 2 | 3 | | 3 | 1 |
| Violence sexuelle (endroit accessible au public) | Acc. | 1 | 2 | 4 | 5 | 7 | 3 | 4 | 5 | 8 | 4 | 8 | 7 |
| | Total | 1 | 2 | 4 | 5 | 7 | 3 | 4 | 5 | 8 | 4 | 8 | 7 |
| Violence psychique (transport public) | Acc. | | 1 | 1 | 3 | 2 | 2 | 5 | 2 | 1 | 1 | 2 | 3 |
| | Total | | 1 | 1 | 3 | 2 | 2 | 5 | 2 | 1 | 1 | 2 | 3 |
| Violence psychique (voie publique) | Acc. | 45 | 62 | 66 | 88 | 80 | 68 | 54 | 68 | 69 | 71 | 69 | 45 |
| | Total | 45 | 62 | 66 | 88 | 80 | 68 | 54 | 68 | 69 | 71 | 69 | 45 |
| Violence psychique (autre endroit public) | Acc. | 4 | 1 | 2 | 5 | 7 | 5 | 7 | 6 | 6 | 3 | 1 | 8 |
| | Total | 4 | 1 | 2 | 5 | 7 | 5 | 7 | 6 | 6 | 3 | 1 | 8 |
| Violence psychique (endroit accessible au public) | Acc. | 29 | 27 | 42 | 35 | 29 | 26 | 40 | 43 | 32 | 30 | 30 | 35 |
| | Total | 29 | 27 | 42 | 35 | 29 | 26 | 40 | 43 | 32 | 30 | 30 | 35 |
| Vol à main armée (voie publique) | Acc. | 1 | 3 | | | | 1 | 1 | | 1 | | 2 | 2 |
| | Tent. | | | 1 | | | | | 1 | | 1 | | |
| | Total | 1 | 3 | 1 | | | 1 | 1 | 1 | 1 | 1 | 2 | 2 |
| Vol à main armée (autre endroit public) | Acc. | | | | | | | | 1 | | | | |
| | Total | | | | | | | | 1 | | | | |
| Vol à main armée (endroit accessible au public) | Acc. | 1 | 1 | | 1 | 1 | | 3 | 1 | 1 | | | |
| | Tent. | 2 | | | 1 | 1 | | 1 | | | 2 | | |
| | Total | 3 | 1 | | 2 | 2 | | 4 | 1 | 1 | 2 | | |
| Vol avec violence sans arme (transport public) | Acc. | | | | | | | | 1 | | | 1 | |
| | Tent. | | | | | | | | | 1 | | | |
| | Total | | | | | | | | 1 | 1 | | 1 | |
| Vol avec violence sans arme (voie publique) | Acc. | 6 | 3 | 7 | 2 | 5 | 2 | 9 | 3 | 4 | 5 | 6 | 4 |
| | Tent. | 2 | 3 | | | 1 | 1 | 1 | | 2 | | 1 | 1 |
| | Total | 8 | 6 | 7 | 2 | 6 | 3 | 10 | 3 | 6 | 5 | 7 | 5 |
| Vol avec violence sans arme (autre endroit public) | Acc. | | | | | | 1 | 2 | 1 | 2 | 2 | | 1 |
| | Tent. | | | | 1 | | | | | | | 2 | |
| | Total | | | | 1 | | 1 | 2 | 1 | 2 | 2 | 2 | 1 |
| Vol avec violence sans arme (endr. acces. au pub.) | Acc. | 4 | 2 | 3 | 3 | 6 | 2 | 9 | 6 | 5 | 7 | 3 | 5 |
| | Tent. | | | 2 | 1 | | 1 | | 2 | | 1 | 2 | |



PH Violence dans l'espace public

| | | 2000 | 2013 | 2014 | 2015 | 2016 | 2017 | 2018 | 2019 | 2020 | 2021 | 2022 | 2023 |
|--|--------------|------|------|------|------|------|------|------|------|------|------|------|------|
| | Total | 4 | 2 | 5 | 4 | 6 | 3 | 9 | 8 | 5 | 8 | 5 | 5 |

PH Autre

| | | 2000 | 2013 | 2014 | 2015 | 2016 | 2017 | 2018 | 2019 | 2020 | 2021 | 2022 | 2023 |
|--|--------------|------|------|------|------|------|------|------|------|------|------|------|------|
| Faux policiers | Acc. | | | | | | | | | | | | 1 |
| | Tent. | | 2 | | | | | | | | | | 1 |
| | Total | | 2 | | | | | | | | | | 2 |
| Terrorisme, extrémisme et radicalisme | Acc. | | | | 1 | 1 | 1 | 1 | | 2 | 1 | | 1 |
| | Total | | | | 1 | 1 | 1 | 1 | | 2 | 1 | | 1 |
| Cyberharcèlement | Acc. | 6 | 25 | 38 | 26 | 29 | 21 | 18 | 45 | 57 | 52 | 49 | 56 |
| | Total | 6 | 25 | 38 | 26 | 29 | 21 | 18 | 45 | 57 | 52 | 49 | 56 |
| Fraude à l'identité | Acc. | 5 | 11 | 14 | 9 | 4 | 9 | 19 | 23 | 28 | 32 | 36 | 35 |
| | Tent. | | | 1 | 2 | | | | 2 | 1 | 2 | 1 | 4 |
| | Total | 5 | 11 | 15 | 11 | 4 | 9 | 19 | 25 | 29 | 34 | 37 | 39 |

STATISTIQUES POLICIERES DE CRIMINALITE

LIEU DE PERPETRATION: ZONE DE POLICE

REGIO PUYENBROECK

***ANNEXE IV: FAITS ENREGISTRES
NON CRIMINELS***



REGIO PUYENBROECK

Faits non criminels

Maladies / Décès / Disparition

| | 2000 | 2013 | 2014 | 2015 | 2016 | 2017 | 2018 | 2019 | 2020 | 2021 | 2022 | 2023 |
|---|------------|------------|------------|------------|------------|------------|------------|------------|------------|------------|------------|------------|
| Suicide | 17 | 19 | 33 | 30 | 28 | 32 | 37 | 40 | 35 | 18 | 43 | 27 |
| Personne malade | 17 | 48 | 61 | 71 | 57 | 51 | 43 | 38 | 47 | 30 | 44 | 51 |
| Décès suspect | 4 | 3 | 7 | 5 | 7 | 3 | 7 | 10 | 7 | 9 | 8 | 12 |
| Décès naturel | 5 | 7 | 8 | 14 | 5 | 17 | 7 | 10 | 2 | 1 | 2 | 3 |
| Disparition (personne disparue) | 51 | 100 | 77 | 65 | 73 | 62 | 34 | 42 | 26 | 39 | 39 | 48 |
| Accident (sauf roulage) | 9 | 5 | 10 | 9 | 6 | 5 | 3 | 5 | 3 | 3 | 3 | |
| Sécurité des travailleurs (accident du travail) | | | | | | | | | | | | 3 |
| Autres | 19 | | | | | | | | | | | |
| Total | 122 | 182 | 196 | 194 | 176 | 170 | 131 | 145 | 120 | 100 | 139 | 144 |

Appels

| | 2000 | 2013 | 2014 | 2015 | 2016 | 2017 | 2018 | 2019 | 2020 | 2021 | 2022 | 2023 |
|--------------|-----------|----------|-----------|----------|----------|-----------|-----------|-----------|----------|----------|----------|----------|
| Alarme | 24 | 5 | 7 | 3 | 3 | 4 | 4 | 3 | | | | |
| Appels | 13 | 4 | 5 | 4 | 3 | 10 | 6 | 7 | 6 | 8 | 7 | 9 |
| Total | 37 | 9 | 12 | 7 | 6 | 14 | 10 | 10 | 6 | 8 | 7 | 9 |

Problèmes sociaux

| | 2000 | 2013 | 2014 | 2015 | 2016 | 2017 | 2018 | 2019 | 2020 | 2021 | 2022 | 2023 |
|---------------------------|------------|------------|------------|------------|------------|------------|------------|------------|------------|------------|------------|------------|
| Différends familiaux | 132 | 120 | 131 | 105 | 119 | 117 | 123 | 124 | 62 | 86 | 56 | 47 |
| Différend (pas de coups) | 89 | 49 | 65 | 48 | 31 | 33 | 31 | 49 | 19 | 7 | 12 | 4 |
| Affaire civile | 21 | 25 | 24 | 16 | 15 | 18 | 8 | 17 | 3 | 3 | 3 | 3 |
| Protection de la jeunesse | 24 | 9 | 9 | 5 | 13 | 26 | 26 | 36 | 32 | 38 | 19 | 36 |
| Non spécifié | | | | | | | | | | 1 | | |
| Autres | 16 | 16 | 17 | 22 | 37 | 21 | 22 | 24 | 21 | 25 | 24 | 21 |
| Total | 282 | 219 | 246 | 196 | 215 | 215 | 210 | 250 | 137 | 160 | 114 | 111 |

Catastrophes

| 2000 | 2013 | 2014 | 2015 | 2016 | 2017 | 2018 | 2019 | 2020 | 2021 | 2022 | 2023 |
|------|------|------|------|------|------|------|------|------|------|------|------|
|------|------|------|------|------|------|------|------|------|------|------|------|



Catastrophes

| | 2000 | 2013 | 2014 | 2015 | 2016 | 2017 | 2018 | 2019 | 2020 | 2021 | 2022 | 2023 |
|----------------------------|----------|----------|----------|------|------|----------|------|----------|------|------|----------|------|
| Fuite de gaz | | 2 | | | | | | | | | | |
| Eboulement | | 1 | | | | | | | | | | |
| Dégâts tempête | 3 | 1 | 2 | | | 1 | | 2 | | | | |
| Problèmes causés par l'eau | 3 | 1 | | | | | | | | | | |
| Dégâts eau | 1 | 3 | | | | | | | | | | |
| Autres | | | | | | 1 | | | | | 1 | |
| Total | 7 | 8 | 2 | | | 2 | | 2 | | | 1 | |

Ordre public

| | 2000 | 2013 | 2014 | 2015 | 2016 | 2017 | 2018 | 2019 | 2020 | 2021 | 2022 | 2023 |
|--------------|-----------|----------|----------|-----------|----------|-----------|----------|-----------|-----------|-----------|-----------|----------|
| Troubles | 2 | 8 | 5 | 17 | 8 | 13 | 6 | 10 | 12 | 20 | 10 | 8 |
| Autres | 8 | | 2 | | | 1 | | 1 | 1 | | 3 | |
| Total | 10 | 8 | 7 | 17 | 8 | 14 | 6 | 11 | 13 | 20 | 13 | 8 |

Agissements suspects

| | 2000 | 2013 | 2014 | 2015 | 2016 | 2017 | 2018 | 2019 | 2020 | 2021 | 2022 | 2023 |
|--------------|-----------|-----------|-----------|-----------|-----------|-----------|-----------|-----------|----------|----------|----------|----------|
| | 68 | 23 | 24 | 26 | 17 | 11 | 14 | 18 | 3 | 7 | 5 | 7 |
| Total | 68 | 23 | 24 | 26 | 17 | 11 | 14 | 18 | 3 | 7 | 5 | 7 |

Objets trouvés

| | 2000 | 2013 | 2014 | 2015 | 2016 | 2017 | 2018 | 2019 | 2020 | 2021 | 2022 | 2023 |
|--------------|-----------|----------|----------|----------|----------|----------|----------|----------|----------|------|----------|------|
| | 28 | 3 | 3 | 3 | 2 | 1 | 3 | 1 | 3 | | 2 | |
| Total | 28 | 3 | 3 | 3 | 2 | 1 | 3 | 1 | 3 | | 2 | |

Objets perdus

| | 2000 | 2013 | 2014 | 2015 | 2016 | 2017 | 2018 | 2019 | 2020 | 2021 | 2022 | 2023 |
|--------------|------------|------------|------------|------------|------------|--------------|------------|------------|------------|------------|------------|------------|
| | 370 | 309 | 252 | 256 | 964 | 1.189 | 911 | 818 | 761 | 732 | 799 | 772 |
| Total | 370 | 309 | 252 | 256 | 964 | 1.189 | 911 | 818 | 761 | 732 | 799 | 772 |

Autres non-infractions

| | 2000 | 2013 | 2014 | 2015 | 2016 | 2017 | 2018 | 2019 | 2020 | 2021 | 2022 | 2023 |
|-----------------------|------|------|------|------|------|------|------|------|------|------|------|------|
| Ordonnance de capture | 1 | | | 1 | | | | | 2 | | | |



Autres non-infractions

| | 2000 | 2013 | 2014 | 2015 | 2016 | 2017 | 2018 | 2019 | 2020 | 2021 | 2022 | 2023 |
|--|-----------|-----------|-----------|-----------|-----------|-----------|-----------|------------|------------|------------|------------|------------|
| Non-respect des conditions | | 6 | 9 | 14 | 10 | 4 | 2 | 2 | 2 | 4 | 7 | 8 |
| Procès-verbal d'information | 22 | 30 | 34 | 29 | 22 | 21 | 18 | 13 | 13 | 12 | 14 | 16 |
| Notification | | 39 | 52 | 53 | 55 | 70 | 49 | 87 | 76 | 83 | 53 | 73 |
| Dégradation involontaire câbles (non-télécom) | | | 2 | | 1 | | | 2 | 4 | 6 | 1 | 7 |
| Comportement lié à une radicalisation violente | | | | | | | | | 2 | 1 | | |
| Demande signalement surveillance électronique | | | | | | 1 | | | 1 | 7 | 25 | 29 |
| Fonction de contrôle armes | | | | 2 | | | 1 | | 1 | 1 | 2 | 3 |
| Non spécifié | | | | | | 1 | | | | | | |
| Autres non infractions | 18 | | | | | | | | | | | |
| Total | 41 | 75 | 97 | 99 | 88 | 97 | 70 | 104 | 101 | 114 | 102 | 136 |