

STATISTIQUES POLICIERES DE CRIMINALITE

LIEU DE PERPETRATION: ZONE DE POLICE

HERMETON ET HEURE

2000 - 2023

Police fédérale - DGRIDRIIBIPOL

STATISTIQUES POLICIERES DE CRIMINALITE

LIEU DE PERPETRATION: ZONE DE POLICE

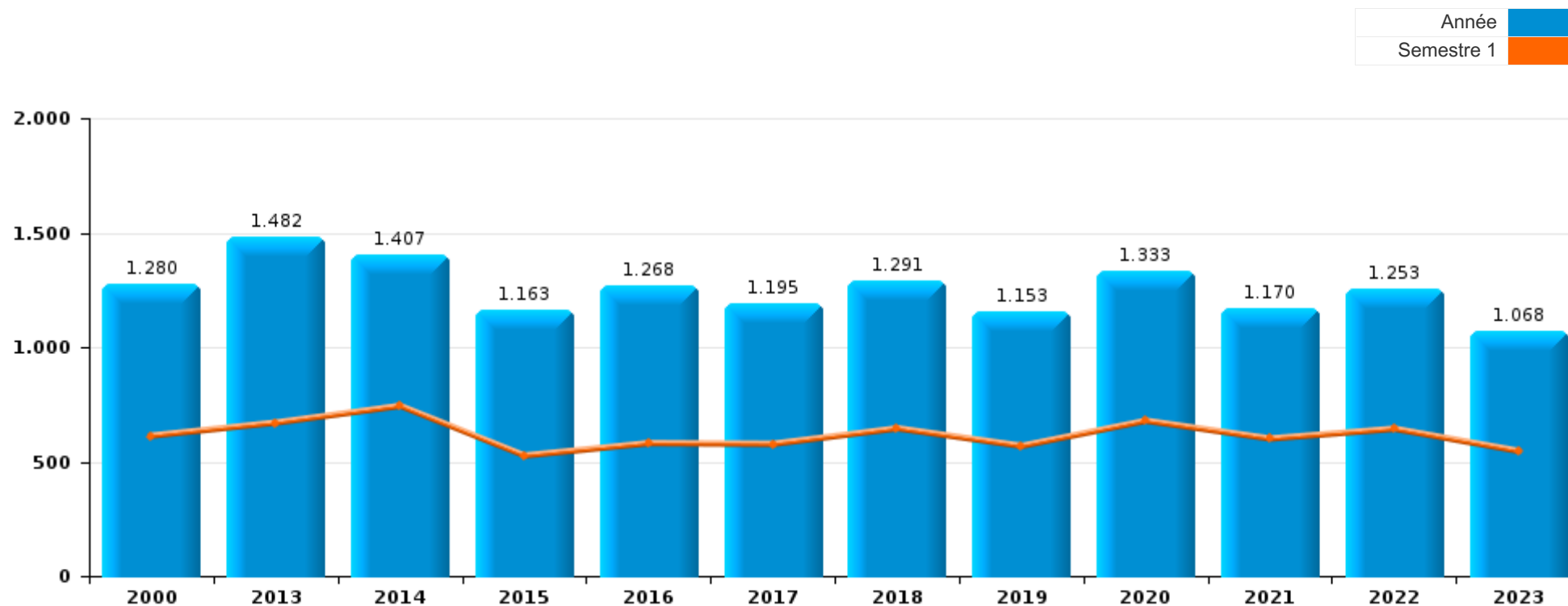
HERMETON ET HEURE

PARTIE I : INFRACTIONS JUDICIAIRES



HERMETON ET HEURE

	2000	2013	2014	2015	2016	2017	2018	2019	2020	2021	2022	2023
Nombre total des délits	1.280	1.482	1.407	1.163	1.268	1.195	1.291	1.153	1.333	1.170	1.253	1.068





HERMETON ET HEURE

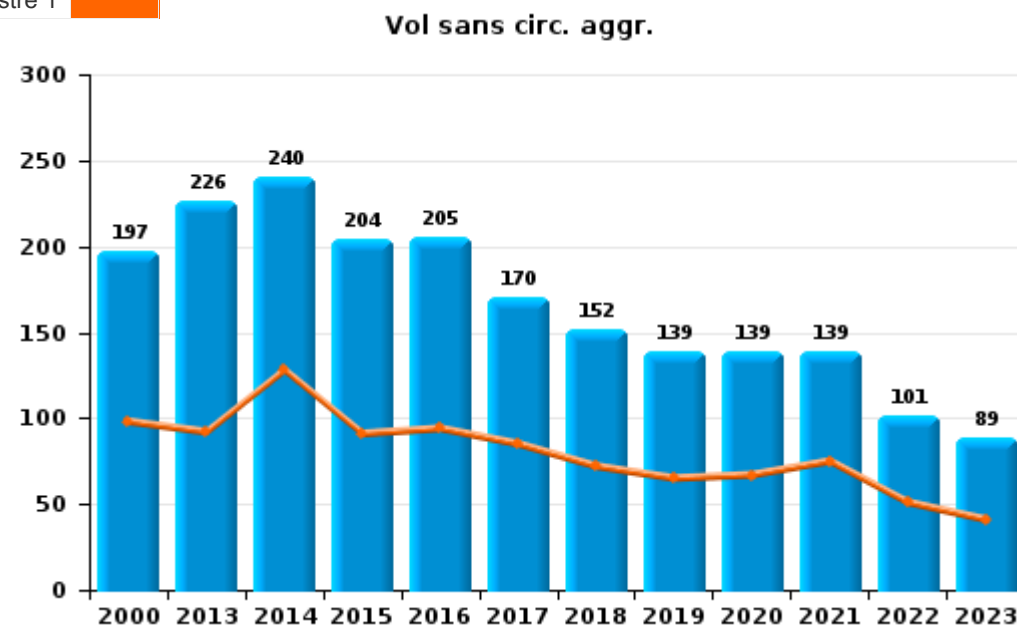
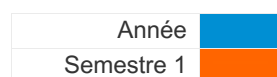
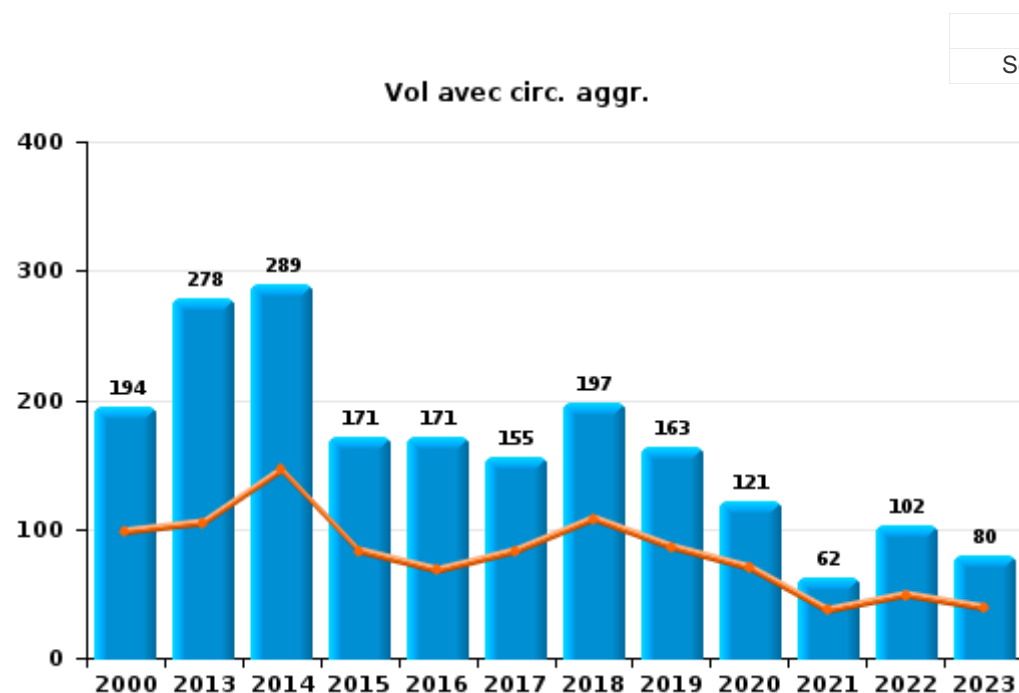
	2000	2013	2014	2015	2016	2017	2018	2019	2020	2021	2022	2023
Vol et extorsion	434	513	530	379	380	328	352	309	263	209	212	174
Infr. contre l'intégrité physique	112	188	175	173	157	145	160	129	143	153	183	129
Dégradation de la propriété	163	126	146	138	110	110	104	137	108	100	126	130
Drogues	109	63	42	40	89	83	166	56	116	94	134	55
Infr. contre autres valeurs morales et sentiments	29	55	74	70	66	75	68	82	103	97	85	98
Infr. contre la sécurité publique	95	73	56	60	55	57	65	63	80	76	74	61
Fraude	80	65	62	45	54	57	54	47	85	67	89	100
Armes et explosifs	29	116	76	26	55	38	55	30	27	34	55	34
Infr. contre la famille	40	43	34	32	58	66	40	39	21	35	22	43
Criminalité informatique		22	11	19	33	39	38	49	57	34	78	87
Registre de population	11	37	39	19	40	32	27	35	26	39	34	29
Infr. contre les moeurs	22	24	36	32	35	23	25	25	33	45	35	22
Environnement	59	32	29	30	34	22	22	36	22	22	31	16
Protection de la jeunesse	6	29	26	42	29	18	39	22	26	37	19	24
Santé publique	2						2		149	50	4	
Infr. contre la foi publique	16	27	26	19	12	18	15	21	14	10	11	14
Infr. contre l'autorité publique	9	15	10	3	15	14	12	9	14	13	10	9
Ivresse et alcool	4	8	6	3	2	19	8	6	9	11	13	21
Code pénal social		8	6	7	12	20	10	18	7	6	8	7
Infr. relative au statut juridique de l'enfant	3	10	10	4	14	16	6	3	6	8	8	3
Législation sur les étrangers	2	14	1	4	4	2	12	14	3	7	8	2
Autres lois spéciales	9	2	2	1	2	3	5	4	7	5	4	2
Protection de la personne	3	2	3	4	2	2	2	4	7	5	2	3
Contravention Code pénal	27	1	1						1		1	
Travail	1	3		4	3	5		4		5		1
Infr. contre la liberté individuelle	2		3	5		1	1	4	2	1	1	
Pratiques commerciales	1	3	2	2		1	1	4	1	3	1	
Carte d'identité	6	2			3				1		1	2
Protection des revenus publics	2			1	1	1	1	1	1	2	2	
Exercice illégal de l'autorité publique	4							1		2		2
Législation économique		1			2							
Sécurité privée								1			2	
Traite des êtres humains			1		1		1					
Autres infractions Code pénal									1			
Hormones et dopage				1								
Sous-total	1.280	1.482	1.407	1.163	1.268	1.195	1.291	1.153	1.333	1.170	1.253	1.068
Contravention règlement policier local		72	140	242	317	288	288	291	230	240	202	205
Sous-total		72	140	242	317	288	288	291	230	240	202	205
Total	1.280	1.554	1.547	1.405	1.585	1.483	1.579	1.444	1.563	1.410	1.455	1.273



I.1. Catégorie des infractions : Vol et extorsion (top 5 des infractions au niveau national 2023)

HERMETON ET HEURE

	2000	2013	2014	2015	2016	2017	2018	2019	2020	2021	2022	2023
Vol sans circ. aggr.	197	226	240	204	205	170	152	139	139	139	101	89
Vol avec circ. aggr.	194	278	289	171	171	155	197	163	121	62	102	80
Vol non spécifié	40			2	2	1		1		1	3	2
Extorsion	2	9	1	2	2	2	3	6	3	6	5	3
Autres	1									1	1	
Total	434	513	530	379	380	328	352	309	263	209	212	174





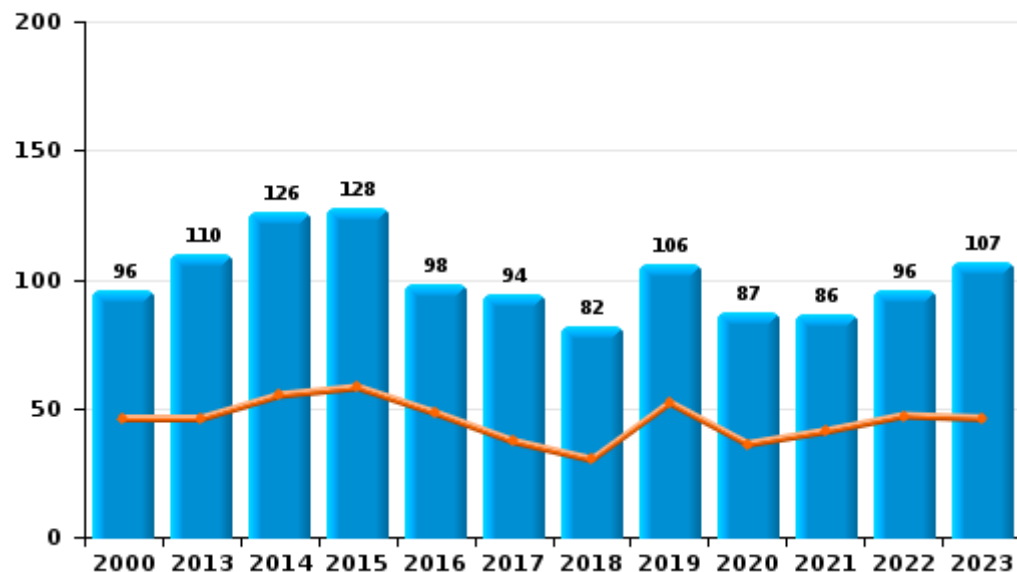
I.2. Catégorie des infractions : Dégradation de la propriété (top 5 des infractions au niveau national 2023)

HERMETON ET HEURE

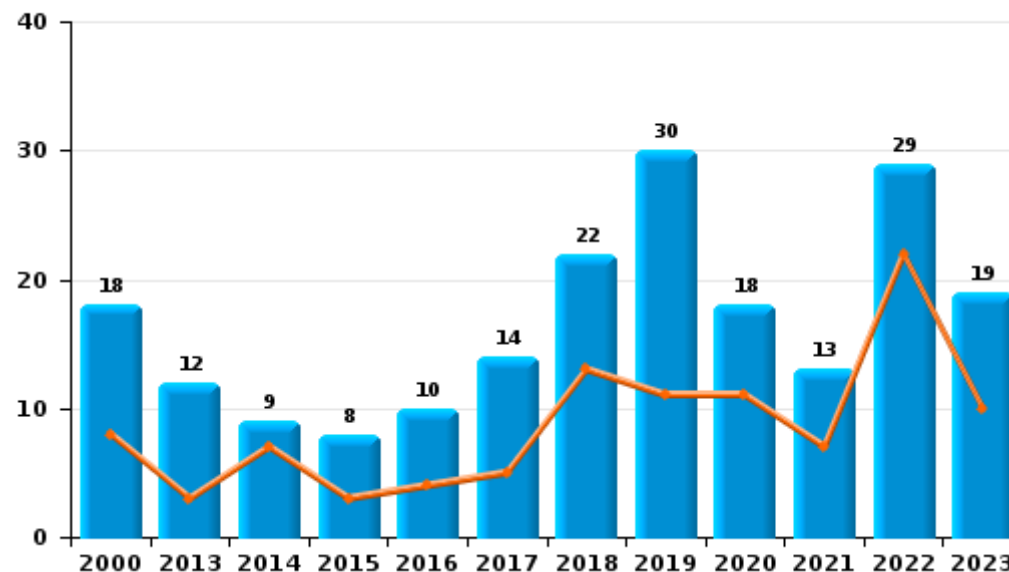
	2000	2013	2014	2015	2016	2017	2018	2019	2020	2021	2022	2023
Vandalisme	96	110	126	128	98	94	82	106	87	86	96	107
Incendie involontaire	14		1	2	2	6	14	20	12	8	13	12
Incendie volontaire	4	12	8	6	8	8	8	10	6	5	16	7
Destruction, dénaturation, dégradation	49	4	11	2	2	2		1	3	1	1	4
Total	163	126	146	138	110	110	104	137	108	100	126	130



Vandalisme



Incendie

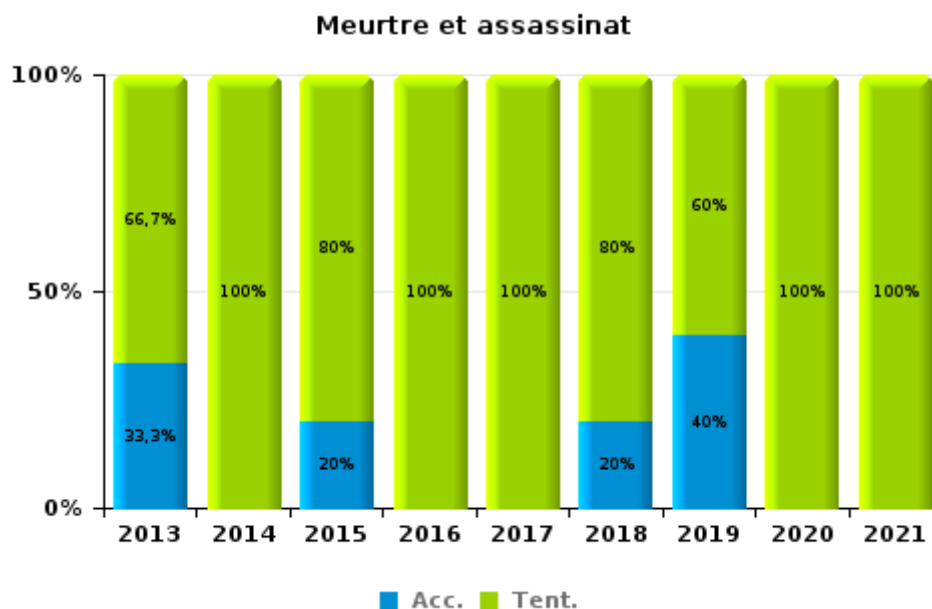
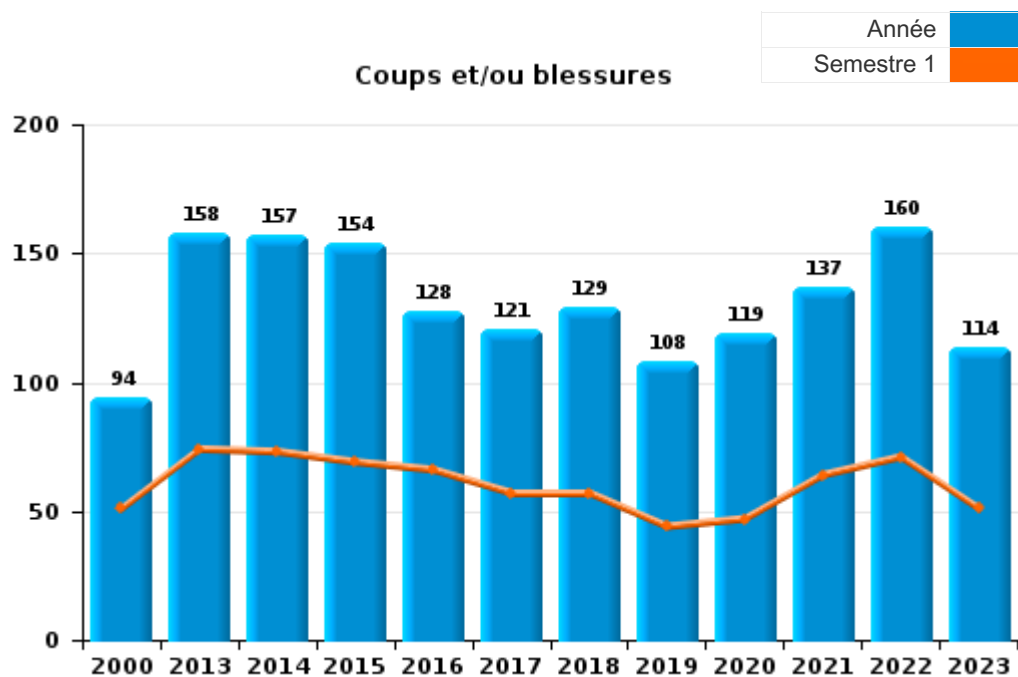




I.3. Catégorie des infractions : Infr. contre l'intégrité physique (top 5 des infractions au niveau national 2023)

HERMETON ET HEURE

	2000	2013	2014	2015	2016	2017	2018	2019	2020	2021	2022	2023
Coups et/ou blessures	94	158	157	154	128	121	129	108	119	137	160	114
Autres	18	27	16	14	28	20	26	16	22	14	23	15
Meurtre et assassinat		3	2	5	1	4	5	5	2	2		
Total	112	188	175	173	157	145	160	129	143	153	183	129

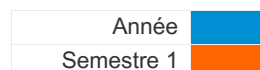




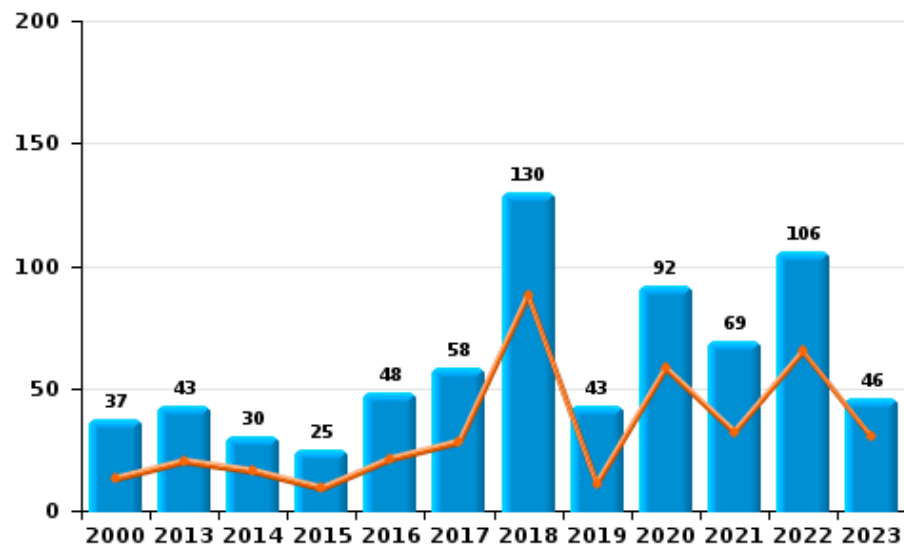
I.4. Catégorie des infractions : Drogues (top 5 des infractions au niveau national 2023)

HERMETON ET HEURE

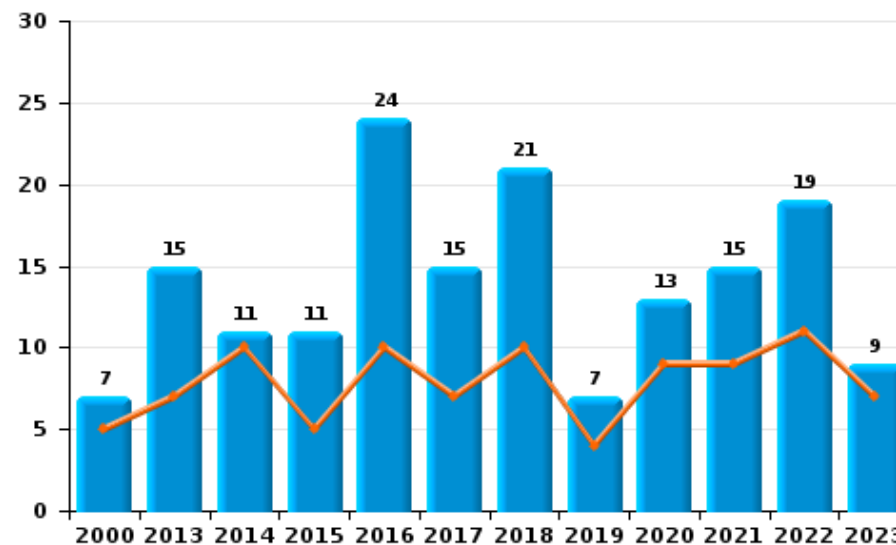
	2000	2013	2014	2015	2016	2017	2018	2019	2020	2021	2022	2023
Détention	37	43	30	25	48	58	130	43	92	69	106	46
Commerce	7	15	11	11	24	15	21	7	13	15	19	9
Usage	62	1			6	2	8		1	4	3	
Fabrication	2	4	1	3	6	5	4	6	8	5	4	
Importation et exportation					2	3	2		1	1	2	
Autres	1			1	3		1		1			
Total	109	63	42	40	89	83	166	56	116	94	134	55



Détention



Commerce





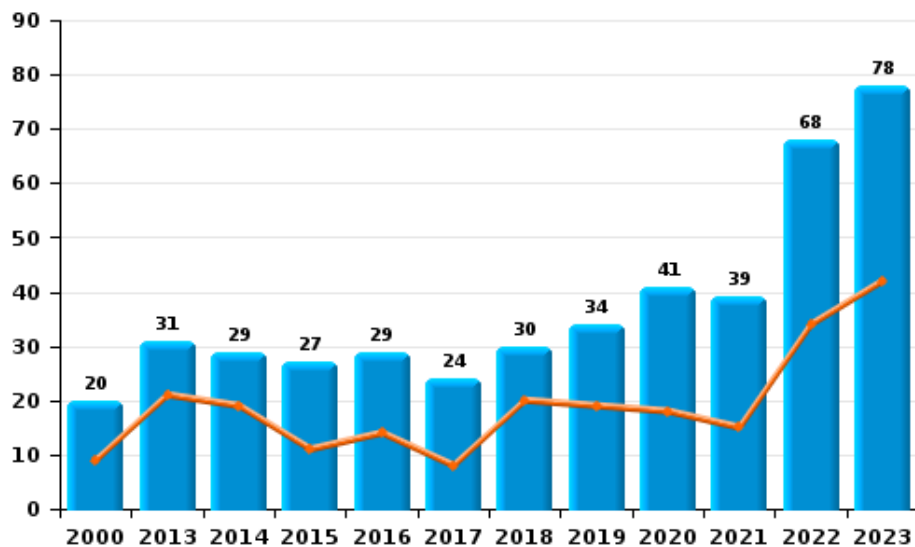
I.5. Catégorie des infractions : Fraude (top 5 des infractions au niveau national 2023)

HERMETON ET HEURE

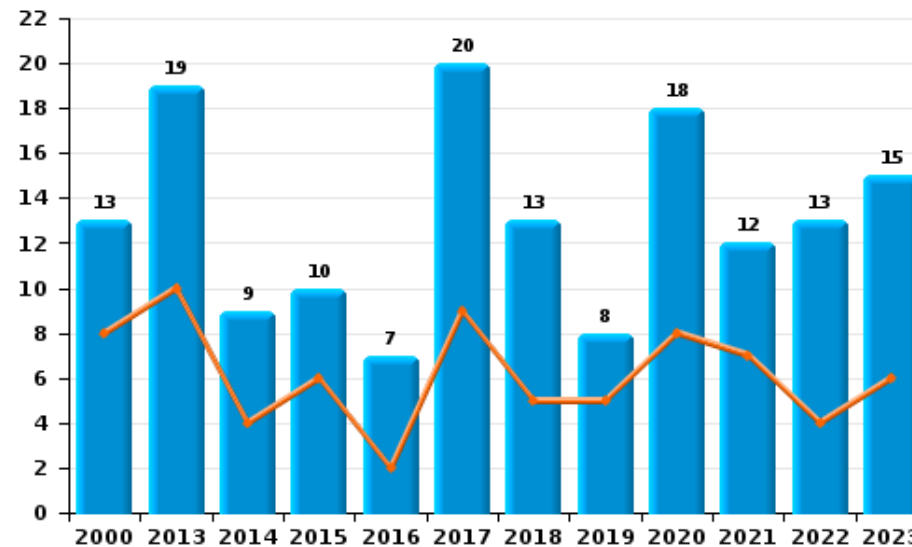
	2000	2013	2014	2015	2016	2017	2018	2019	2020	2021	2022	2023
Abus de confiance et infr. apparentées	13	19	9	10	7	20	13	8	18	12	13	15
Détournement et destruction frauduleuse	24	1	6	1	6	7	3		7	2	3	2
Escroquerie	20	31	29	27	29	24	30	34	41	39	68	78
Fraudes: Autres	9	1	2	1	4	1	1	2	3	1	1	2
Grivèlerie	4	9	5	2	4	2	1	2	7	9	1	
Infr. liées à l'insolvabilité			2	1	1		2					
Recel	10	4	9	3	3	3	4	1	9	4	3	3
Total	80	65	62	45	54	57	54	47	85	67	89	100



Escroquerie



Abus de confiance et infr. apparentée



STATISTIQUES POLICIERES DE CRIMINALITE

LIEU DE PERPETRATION: ZONE DE POLICE

HERMETON ET HEURE

PARTIE II : FIGURES CRIMINELLES / PHENOMENES



HERMETON ET HEURE

FC Vol moyen de transport

	2000	2013	2014	2015	2016	2017	2018	2019	2020	2021	2022	2023
Vol de voiture	23	20	21	18	23	14	12	17	13	7	7	15
Vol de moto	3	2	3	2	1	1		1	1		1	
Carjacking	2		1		1	1			2	1		1
Homejacking								1				
Vol dans les garages		7	2	4	2	2	1	3	3			
Vol de vélomoteur	10	4	3	2	5	3		3	3	5	2	1
Vol de vélo	5	2	9	7	12	4	5	10	7	1	5	4

FC Cambriolage

	2000	2013	2014	2015	2016	2017	2018	2019	2020	2021	2022	2023
Cambriolage dans habitation	47	143	130	70	70	64	92	82	52	35	50	35
Cambriolage ds entreprise ou commerce	44	26	19	25	19	9	6	8	11	7	13	4
Cambriolage ds service public ou bâtiment administ	9	10	8	8	15	17	6	4	7	1	10	1
Cambriolage dans bâtiment (total)	99	179	156	103	104	90	104	94	70	43	73	40



FC Vol autre

	2000	2013	2014	2015	2016	2017	2018	2019	2020	2021	2022	2023
Vol à main armée	4	7	5	4	3	2	1	4	1	1	1	
Vol avec violence sans arme	5	12	11	6	6	11	7	7	9	9	8	7
Vol dans ou sur un véhicule	73	45	40	41	37	37	40	34	30	15	13	31
Vol d'armes et explosifs	6	10	9	4	4	3	3	2	2	2	2	1
Arrachage de sac à main	1						1					1
Vol à l'arraché	5			1		3	3	3			1	1
Vol à la tire	14	7	12	9	6	2	11	6	7	4	7	2
Vol à l'étalage	9	17	17	10	26	30	21	12	20	24	9	11
Vol par ruse	3	6	4	5	1	5	3	2	1	2	1	2
Vol de métaux	2	8	6	10	1	7	10	4	6	2	6	
Vol sur les chantiers	12	9	6	2	1	4	6	1	4		2	4
Home-invasion					1							
Vol d'animaux	2	3	4	1	5	2	6	2	3	5	2	
Vol de cargaison							1	1		1		

Criminalité ICT

	2000	2013	2014	2015	2016	2017	2018	2019	2020	2021	2022	2023
Fraude de cartes de paiements		14	6	5	16	18	14	14	30	9	16	6
Phishing								3	2	2	7	15
Ransomware							1					1
Shouldersurfing												1
Skimming					1							1



FC Autre

	2000	2013	2014	2015	2016	2017	2018	2019	2020	2021	2022	2023
Violence contre les métiers d'intérêt général		6	5	4	3	3	5	2	5	4	9	3
Viol collectif	1										1	
Graffiti	2	3	5		3	1	4		4		3	9
Dégradation de voiture	24	45	51	57	41	42	39	45	32	42	46	45
Rixe au couteau	1	1	1		1	1						

PH Violence intrafamiliale (VIF)

	2000	2013	2014	2015	2016	2017	2018	2019	2020	2021	2022	2023
VIF: physique, dans le couple	10	59	37	51	40	43	39	28	46	40	47	34
VIF: physique, envers des descendants		8	15	12	21	7	11	7	7	11	11	5
VIF: physique, envers d'autres membres	24	12	9	10	9	8	11	13	9	11	10	12
VIF: sexuelle, dans le couple		1			1				1		3	
VIF: sexuelle, envers des descendants	2	1	4	2	6	7	1	1	1	1	1	
VIF: sexuelle, envers d'autres membres								1				
VIF: psychique, dans le couple	31	55	44	38	79	84	46	45	33	51	43	59
VIF: psychique, envers des descendants			2	1	2	2	5	4	2	4	5	9
VIF: psychique, envers d'autres membres		3	2	4	3	2	7	6	2	5	4	9
VIF: économique, dans le couple	1	6	3	4	5	3	3	4	3	1	2	5
VIF: économique, envers des descendants		2		1		1			2			
VIF: économique, envers d'autres membres	13	4	3	3	4	4	5	2	2	1	1	1



PH Hormones et dopage

	2000	2013	2014	2015	2016	2017	2018	2019	2020	2021	2022	2023
Dopage humain				1				1				
Engraissement illégal			1									1

PH Drogues

	2000	2013	2014	2015	2016	2017	2018	2019	2020	2021	2022	2023
Vente de cocaïne		5	2	2	1	1	4	2	4	5	4	4
Import-export de cocaïne						1				1		
Vente de drogues synthétiques			1			1			3	1	1	
Production de cannabis (culture)	1			1	3	3	3	6	5	3	2	
Vente de cannabis en grande quantité											1	
Import-export d'héroïne										1		
Vente-traffic d'héroïne								1	1	1		1

PH Trafic d'armes

	2000	2013	2014	2015	2016	2017	2018	2019	2020	2021	2022	2023
Commerce et production d'arme à feu et mun.		1		1	1		1		1	3	2	
Commerce et production d'arme non à feu			1	1	1							

PH Traite des êtres humains

	2000	2013	2014	2015	2016	2017	2018	2019	2020	2021	2022	2023
TEH - exploitation sexuelle			1		1		1					1



PH Violence dans l'espace public

	2000	2013	2014	2015	2016	2017	2018	2019	2020	2021	2022	2023
Violence physique (transport public)		3	5	1	3	5	1	3		3	2	1
Violence physique (voie publique)	19	39	52	50	36	44	40	35	36	39	51	43
Violence physique (autre endroit public)	1	2	4	2	4	2	3	2	2	2	3	5
Violence physique (endroit accessible au public)	20	17	10	17	10	6	19	7	6	9	10	10
Violence sexuelle (transport public)												1
Violence sexuelle (voie publique)	1	3	2	3	4		2	3	1		3	1
Violence sexuelle (autre endroit public)	1			1	1						1	
Violence sexuelle (endroit accessible au public)	8	2	1	4		2	1		2	1	2	3
Violence psychique (transport public)	1		1		3		1	2	1	1	1	
Violence psychique (voie publique)	27	36	29	35	28	33	39	32	31	52	43	36
Violence psychique (autre endroit public)	5	3	1		3	1	2	6	5		4	3
Violence psychique (endroit accessible au public)	19	10	9	11	7	7	12	14	11	5	11	8
Vol à main armée (voie publique)	2	1	1	2	1	1	1	3	1			
Vol à main armée (endroit accessible au public)	1	3	1	1	1	1		1		1		
Vol avec violence sans arme (transport public)		1			1							
Vol avec violence sans arme (voie publique)	1	2	4	2	2	2	2	1	3		1	1
Vol avec violence sans arme (autre endroit public)			1	1	1			1		1		
Vol avec violence sans arme (endr. acces. au pub.)	4	2	2	1	1	6		1	2	4	1	3



PH Autre

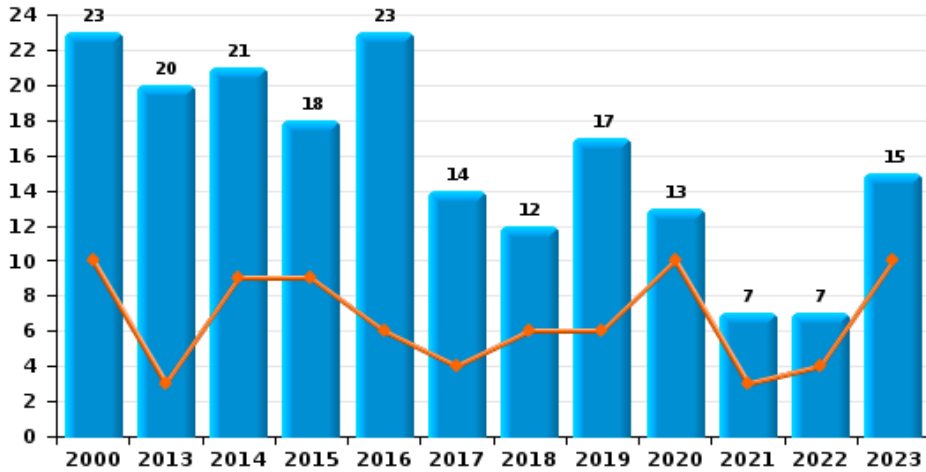
	2000	2013	2014	2015	2016	2017	2018	2019	2020	2021	2022	2023
Faux policiers				1	1			1				
Terrorisme, extrémisme et radicalisme							1		1			
Cyberharcèlement	1	3	7	13	4	13	8	8	26	31	23	22
Fraude à l'identité	2	10	13	7	5	7	6	10	5	7	12	8



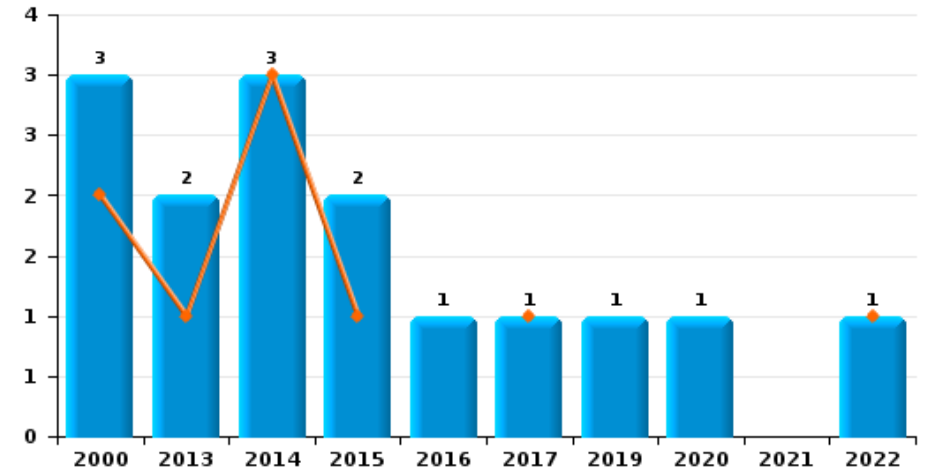
HERMETON ET HEURE

Année ■
Semestre 1 ■

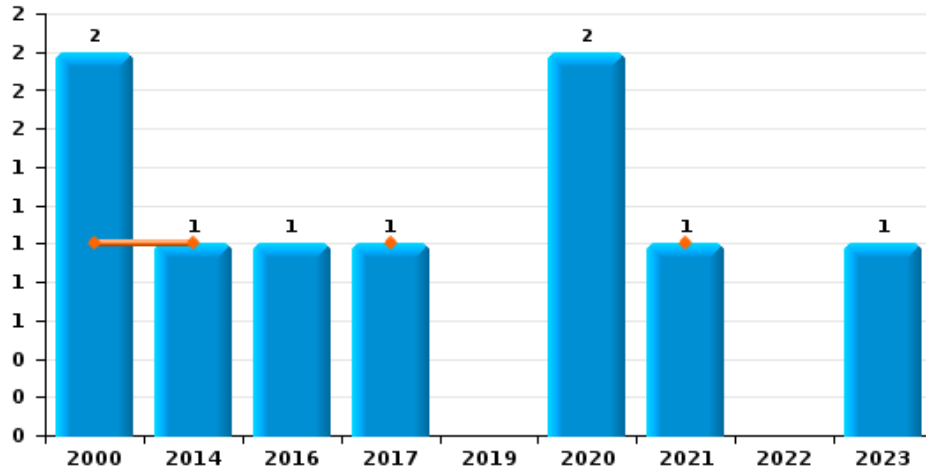
Vol de voiture



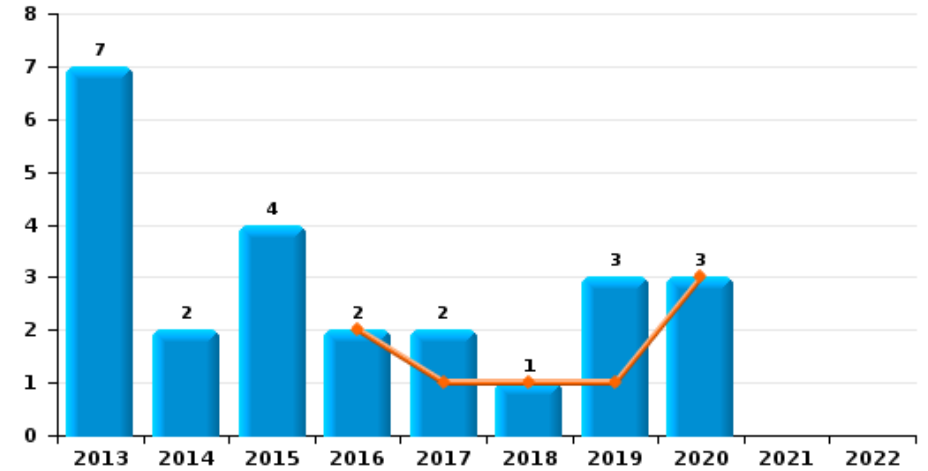
Vol de moto



Carjacking



Vol dans les garages

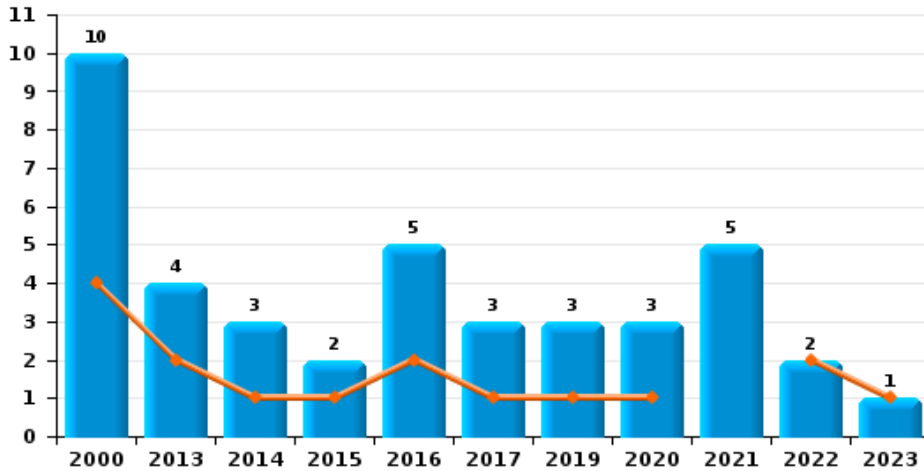




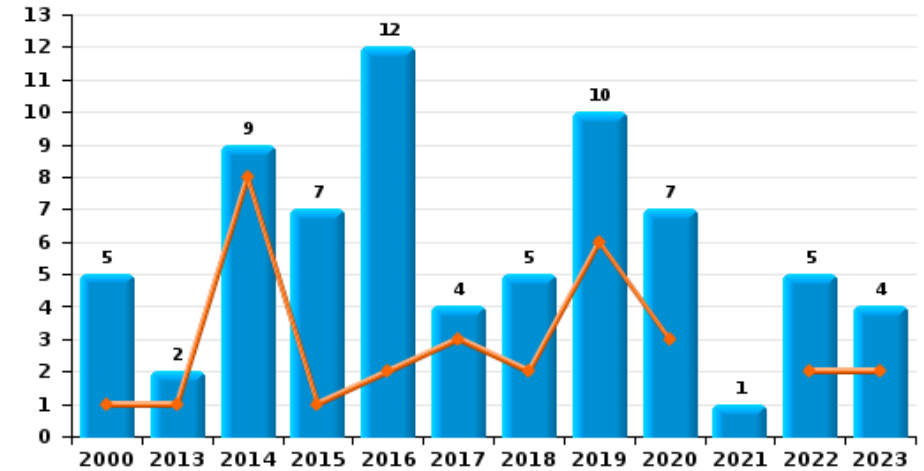
HERMETON ET HEURE

Année ■
Semestre 1 ■

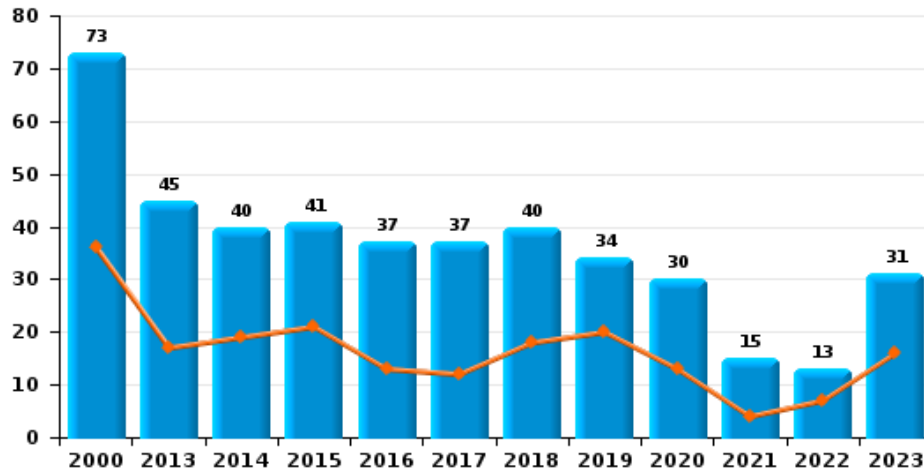
Vol de vélomoteur



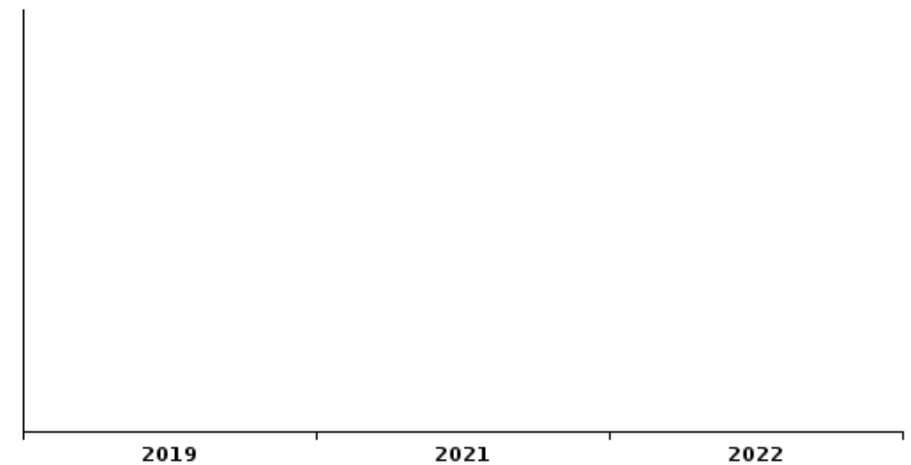
Vol de vélo



Vol dans ou sur un véhicule

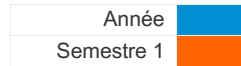


Sacjacking dans une voiture

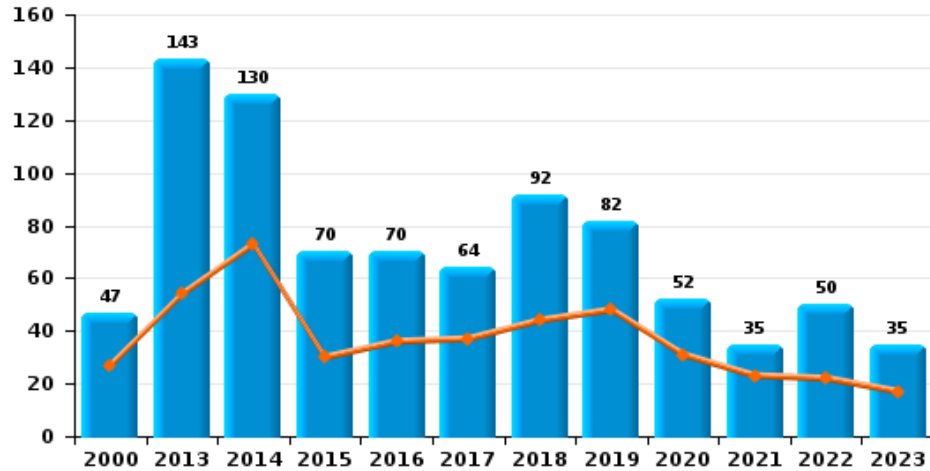




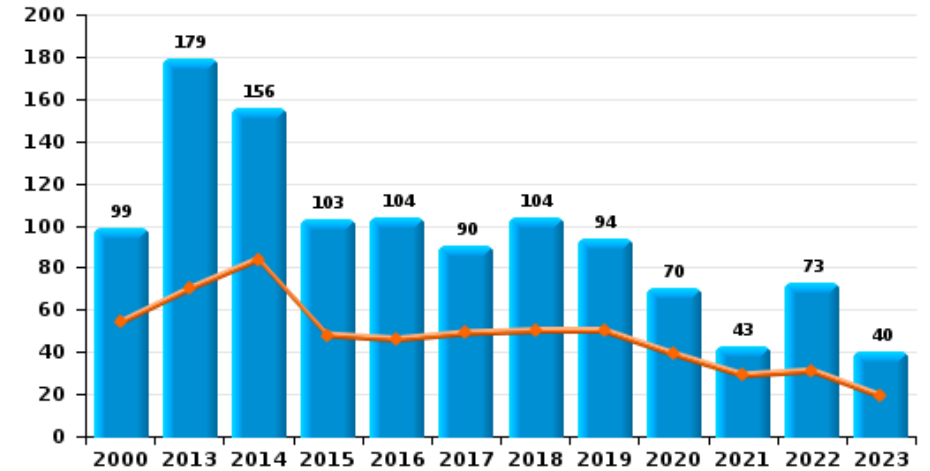
HERMETON ET HEURE



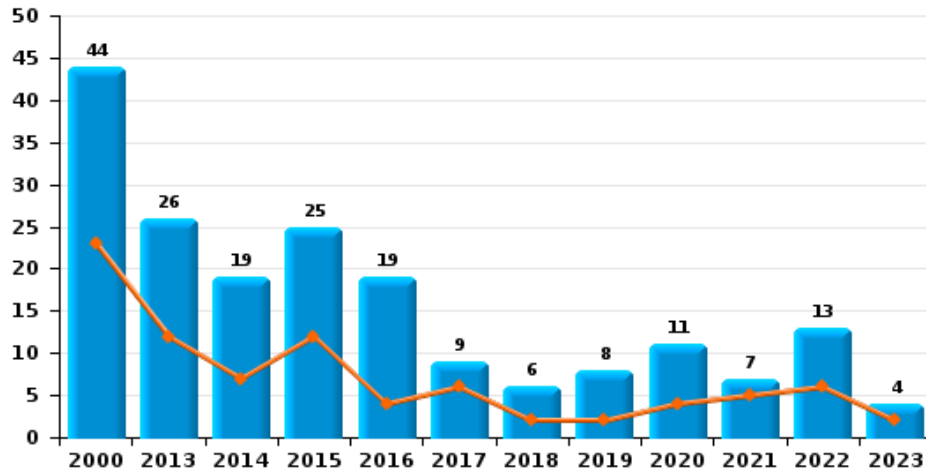
Cambriolage dans habitation



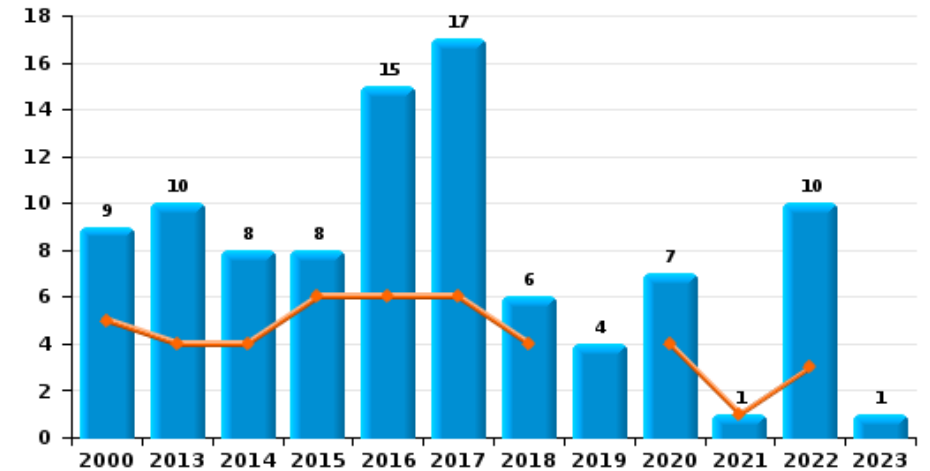
Cambriolage dans bâtiment (total)



Cambriolage ds entreprise ou commerce





Cambriolage ds service public ou bâtiment administ

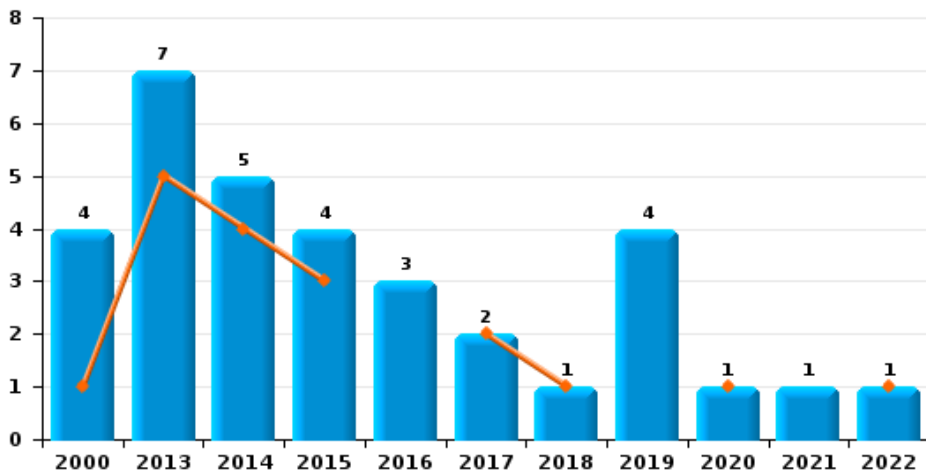




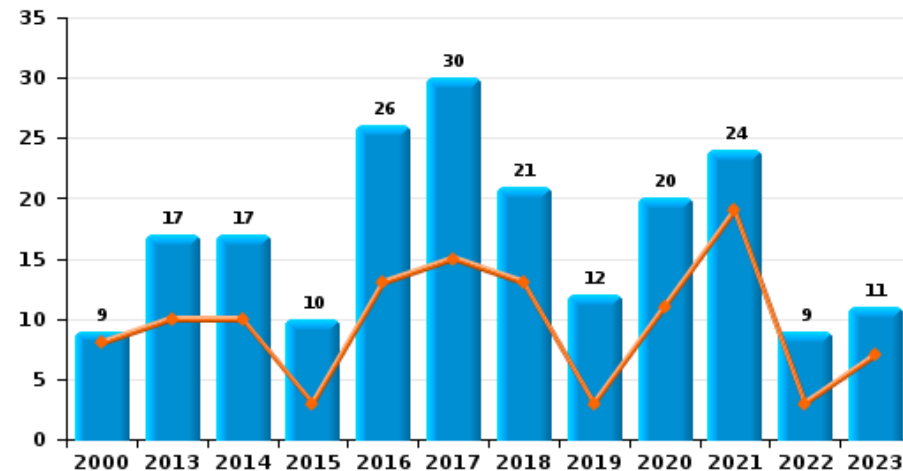
HERMETON ET HEURE

Année 
Semestre 1 

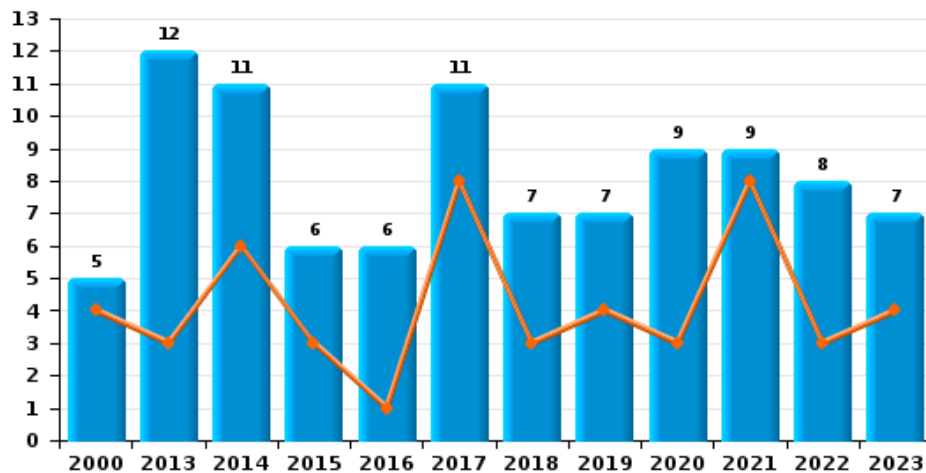
Vol à main armée



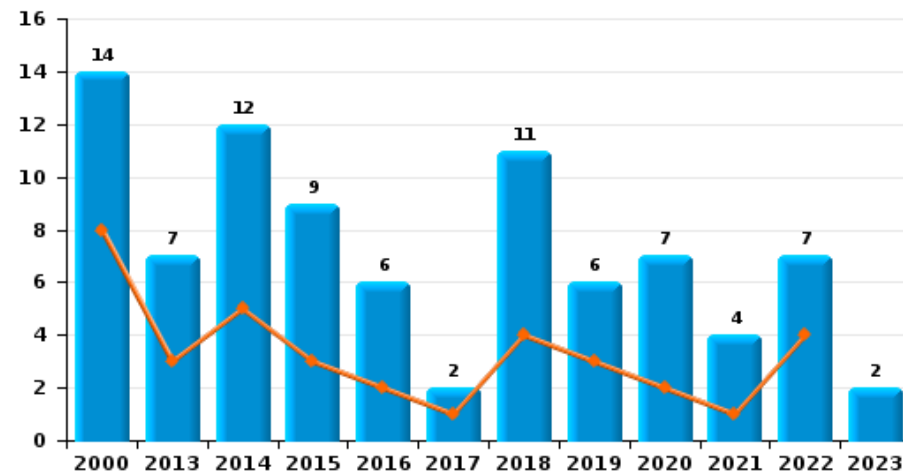
Vol à l'étalage



Vol avec violence sans arme



Vol à la tire

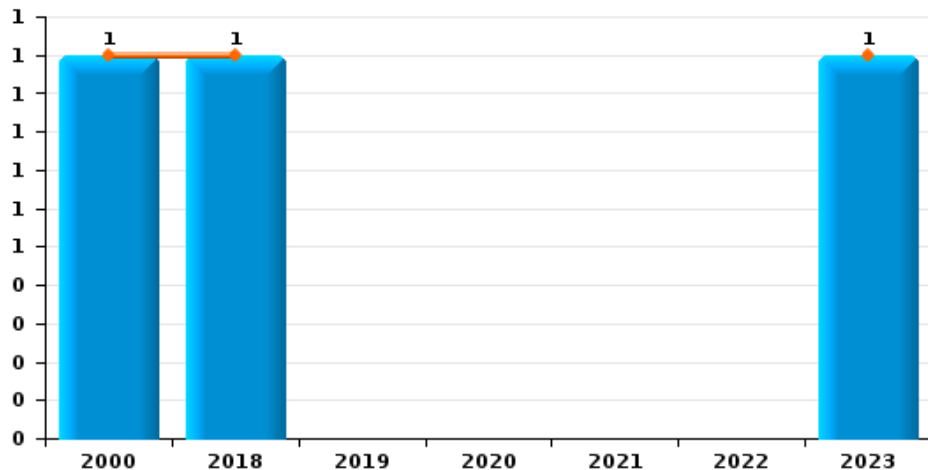




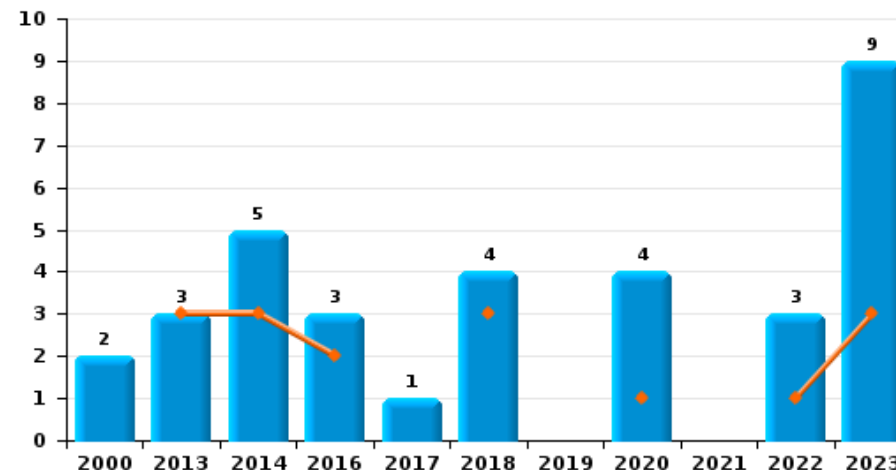
HERMETON ET HEURE

Année ■
Semestre 1 ■

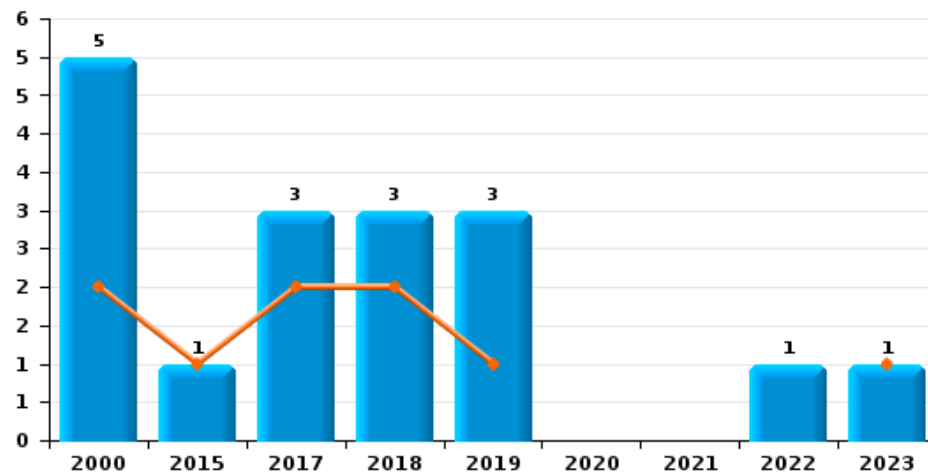
Arrachage de sac à main



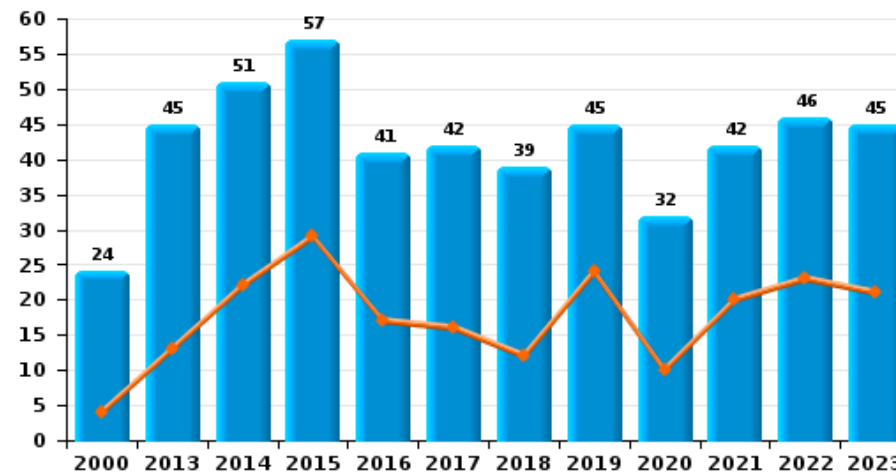
Graffiti



Vol à l'arraché



Dégradation de voiture





HERMETON ET HEURE

FC Vol moyen de transport

		2000	2013	2014	2015	2016	2017	2018	2019	2020	2021	2022	2023
Vol de voiture	Sem 1	10	3	9	9	6	4	6	6	10	3	4	10
	Sem 2	13	17	12	9	17	10	6	11	3	4	3	5
	Total	23	20	21	18	23	14	12	17	13	7	7	15
Vol de moto	Sem 1	2	1	3	1		1					1	
	Sem 2	1	1		1	1			1	1			
	Total	3	2	3	2	1	1		1	1		1	
Carjacking	Sem 1	1		1			1				1		
	Sem 2	1				1				2			1
	Total	2		1		1	1			2	1		1
Homejacking	Sem 1								1				
	Total								1				
Vol dans les garages	Sem 1					2	1	1	1	3			
	Sem 2		7	2	4		1		2				
	Total		7	2	4	2	2	1	3	3			
Vol de vélomoteur	Sem 1	4	2	1	1	2	1		1	1		2	1
	Sem 2	6	2	2	1	3	2		2	2	5		
	Total	10	4	3	2	5	3		3	3	5	2	1
Vol de vélo	Sem 1	1	1	8	1	2	3	2	6	3		2	2
	Sem 2	4	1	1	6	10	1	3	4	4	1	3	2
	Total	5	2	9	7	12	4	5	10	7	1	5	4



FC Cambriolage

		2000	2013	2014	2015	2016	2017	2018	2019	2020	2021	2022	2023
Cambriolage dans habitation	Sem 1	27	54	73	30	36	37	44	48	31	23	22	17
	Sem 2	20	89	57	40	34	27	48	34	21	12	28	18
Total		47	143	130	70	70	64	92	82	52	35	50	35
Cambriolage ds entreprise ou commerce	Sem 1	23	12	7	12	4	6	2	2	4	5	6	2
	Sem 2	21	14	12	13	15	3	4	6	7	2	7	2
Total		44	26	19	25	19	9	6	8	11	7	13	4
Cambriolage ds service public ou bâtiment administ	Sem 1	5	4	4	6	6	6	4		4	1	3	
	Sem 2	4	6	4	2	9	11	2	4	3		7	1
Total		9	10	8	8	15	17	6	4	7	1	10	1
Cambriolage dans bâtiment (total)	Sem 1	54	70	84	48	46	49	50	50	39	29	31	19
	Sem 2	45	109	72	55	58	41	54	44	31	14	42	21
Total		99	179	156	103	104	90	104	94	70	43	73	40



FC Vol autre

		2000	2013	2014	2015	2016	2017	2018	2019	2020	2021	2022	2023
Vol à main armée	Sem 1	1	5	4	3		2	1		1		1	
	Sem 2	3	2	1	1	3			4		1		
	Total	4	7	5	4	3	2	1	4	1	1	1	
Vol avec violence sans arme	Sem 1	4	3	6	3	1	8	3	4	3	8	3	4
	Sem 2	1	9	5	3	5	3	4	3	6	1	5	3
	Total	5	12	11	6	6	11	7	7	9	9	8	7
Vol dans ou sur un véhicule	Sem 1	36	17	19	21	13	12	18	20	13	4	7	16
	Sem 2	37	28	21	20	24	25	22	14	17	11	6	15
	Total	73	45	40	41	37	37	40	34	30	15	13	31
Vol d'armes et explosifs	Sem 1		3	5	2	2	2		1		1		1
	Sem 2	6	7	4	2	2	1	3	1	2	1	2	
	Total	6	10	9	4	4	3	3	2	2	2	2	1
Arrachage de sac à main	Sem 1	1						1					1
	Total	1						1					1
Vol à l'arraché	Sem 1	2			1		2	2	1				1
	Sem 2	3					1	1	2			1	
	Total	5			1		3	3	3			1	1
Vol à la tire	Sem 1	8	3	5	3	2	1	4	3	2	1	4	
	Sem 2	6	4	7	6	4	1	7	3	5	3	3	2
	Total	14	7	12	9	6	2	11	6	7	4	7	2
Vol à l'étalage	Sem 1	8	10	10	3	13	15	13	3	11	19	3	7
	Sem 2	1	7	7	7	13	15	8	9	9	5	6	4
	Total	9	17	17	10	26	30	21	12	20	24	9	11



FC Vol autre

		2000	2013	2014	2015	2016	2017	2018	2019	2020	2021	2022	2023
Vol par ruse	Sem 1	2	4	2	2	1	2	1	1		1		1
	Sem 2	1	2	2	3		3	2	1	1	1	1	1
	Total	3	6	4	5	1	5	3	2	1	2	1	2
Vol de métaux	Sem 1	2	5	2	4		1	9	2	2	2	4	
	Sem 2		3	4	6	1	6	1	2	4		2	
	Total	2	8	6	10	1	7	10	4	6	2	6	
Vol sur les chantiers	Sem 1	10	6		2	1	2	4	1	3		2	2
	Sem 2	2	3	6			2	2		1			2
	Total	12	9	6	2	1	4	6	1	4		2	4
Home-invasion	Sem 2					1							
	Total					1							
Vol d'animaux	Sem 1		3	2	1	2	2	1	1	3	2	1	
	Sem 2	2		2		3		5	1		3	1	
	Total	2	3	4	1	5	2	6	2	3	5	2	
Vol de cargaison	Sem 2							1	1		1		
	Total							1	1		1		



Criminalité ICT

		2000	2013	2014	2015	2016	2017	2018	2019	2020	2021	2022	2023
Fraude de cartes de paiements	Sem 1		1	5	2	4	13	2	10	21	3	11	2
	Sem 2		13	1	3	12	5	12	4	9	6	5	4
Total			14	6	5	16	18	14	14	30	9	16	6
Phishing	Sem 1								2		2	2	11
	Sem 2								1	2		5	4
Total									3	2	2	7	15
Ransomware	Sem 1							1					
	Sem 2												1
Total								1					1
Shouldersurfing	Sem 1												1
	Total												1
Skimming	Sem 1				1								1
	Total				1								1



FC Autre

		2000	2013	2014	2015	2016	2017	2018	2019	2020	2021	2022	2023
Violence contre les métiers d'intérêt général	Sem 1		2		2		2	3	2		3	3	1
	Sem 2		4	5	2	3	1	2		5	1	6	2
Total			6	5	4	3	3	5	2	5	4	9	3
Viol collectif	Sem 1											1	
	Sem 2	1											
Total		1										1	
Graffiti	Sem 1		3	3		2		3		1		1	3
	Sem 2	2		2		1	1	1		3		2	6
Total		2	3	5		3	1	4		4		3	9
Dégradation de voiture	Sem 1	4	13	22	29	17	16	12	24	10	20	23	21
	Sem 2	20	32	29	28	24	26	27	21	22	22	23	24
Total		24	45	51	57	41	42	39	45	32	42	46	45
Rixe au couteau	Sem 1		1			1							
	Sem 2	1		1			1						
Total		1	1	1		1	1						



PH Violence intrafamiliale (VIF)

		2000	2013	2014	2015	2016	2017	2018	2019	2020	2021	2022	2023
VIF: physique, dans le couple	Sem 1	5	25	15	16	23	22	20	8	19	22	20	17
	Sem 2	5	34	22	35	17	21	19	20	27	18	27	17
Total		10	59	37	51	40	43	39	28	46	40	47	34
VIF: physique, envers des descendants	Sem 1		3	7	10	11	6	4	1	2	5	4	1
	Sem 2		5	8	2	10	1	7	6	5	6	7	4
Total			8	15	12	21	7	11	7	7	11	11	5
VIF: physique, envers d'autres membres	Sem 1	8	4	4	5	2	3	3	5	3	5	2	7
	Sem 2	16	8	5	5	7	5	8	8	6	6	8	5
Total		24	12	9	10	9	8	11	13	9	11	10	12
VIF: sexuelle, dans le couple	Sem 1					1						1	
	Sem 2		1						1		2		
Total			1			1			1		3		
VIF: sexuelle, envers des descendants	Sem 1	1	1	4	1	3	1		1			1	
	Sem 2	1			1	3	6	1		1	1		
Total		2	1	4	2	6	7	1	1	1	1	1	
VIF: sexuelle, envers d'autres membres	Sem 1								1				
	Total								1				
VIF: psychique, dans le couple	Sem 1	11	22	21	20	38	50	22	16	16	23	20	37
	Sem 2	20	33	23	18	41	34	24	29	17	28	23	22
Total		31	55	44	38	79	84	46	45	33	51	43	59
VIF: psychique, envers des descendants	Sem 1					2		2		1	3	1	8
	Sem 2			2	1		2	3	4	1	1	4	1
Total				2	1	2	2	5	4	2	4	5	9



PH Violence intrafamiliale (VIF)

		2000	2013	2014	2015	2016	2017	2018	2019	2020	2021	2022	2023
VIF: psychique, envers d'autres membres	Sem 1			2	3	3	1	5	3	1	3	2	5
	Sem 2		3		1		1	2	3	1	2	2	4
Total			3	2	4	3	2	7	6	2	5	4	9
VIF: économique, dans le couple	Sem 1	1	3	1		3	1		1			2	2
	Sem 2		3	2	4	2	2	3	3	3	1		3
Total		1	6	3	4	5	3	3	4	3	1	2	5
VIF: économique, envers des descendants	Sem 1		2		1					1			
	Sem 2						1		1				
Total			2		1		1		2				
VIF: économique, envers d'autres membres	Sem 1	7	3	2		1	1	1	1			1	
	Sem 2	6	1	1	3	3	3	4	1	2	1		1
Total		13	4	3	3	4	4	5	2	2	1	1	1



PH Hormones et dopage

		2000	2013	2014	2015	2016	2017	2018	2019	2020	2021	2022	2023
Dopage humain	Sem 1								1				
	Sem 2				1								
	Total				1				1				
Engraissement illégal	Sem 1												1
	Sem 2			1									
	Total			1									1



PH Drogues

		2000	2013	2014	2015	2016	2017	2018	2019	2020	2021	2022	2023
Vente de cocaïne	Sem 1		1	2				3	1	2	4	2	3
	Sem 2		4		2	1	1	1	1	2	1	2	1
	Total		5	2	2	1	1	4	2	4	5	4	4
Import-export de cocaïne	Sem 2						1				1		
	Total						1				1		
Vente de drogues synthétiques	Sem 1			1						2		1	
	Sem 2						1			1	1		
	Total			1			1			3	1	1	
Production de cannabis (culture)	Sem 1	1					3	3		2	2	1	
	Sem 2			1	3				6	3	1	1	
	Total	1		1	3		3	3	6	5	3	2	
Vente de cannabis en grande quantité	Sem 1											1	
	Total											1	
Import-export d'héroïne	Sem 2										1		
	Total										1		
Vente-traffic d héroïne	Sem 1								1		1		1
	Sem 2									1			
	Total								1	1	1		1



PH Trafic d'armes

		2000	2013	2014	2015	2016	2017	2018	2019	2020	2021	2022	2023
Commerce et production d'arme à feu et mun.	Sem 1				1						1	1	
	Sem 2		1			1		1		1	2	1	
Total			1		1	1		1		1	3	2	
Commerce et production d'arme non à feu	Sem 1					1							
	Sem 2			1	1								
Total				1	1	1							



PH Traite des êtres humains

		2000	2013	2014	2015	2016	2017	2018	2019	2020	2021	2022	2023
TEH - exploitation sexuelle	Sem 1			1				1					1
	Sem 2				1								
Total				1	1			1					1



PH Violence dans l'espace public

		2000	2013	2014	2015	2016	2017	2018	2019	2020	2021	2022	2023
Violence physique (transport public)	Sem 1		3	2	1	2	2		1		1	1	1
	Sem 2			3		1	3	1	2		2	1	
Total			3	5	1	3	5	1	3		3	2	1
Violence physique (voie publique)	Sem 1	12	12	24	26	15	18	16	16	14	18	19	13
	Sem 2	7	27	28	24	21	26	24	19	22	21	32	30
Total		19	39	52	50	36	44	40	35	36	39	51	43
Violence physique (autre endroit public)	Sem 1	1	1	2	2			1	1	1	1		3
	Sem 2		1	2		4	2	2	1	1	1	3	2
Total		1	2	4	2	4	2	3	2	2	2	3	5
Violence physique (endroit accessible au public)	Sem 1	12	14	4	4	5	1	8	4	1	4	6	8
	Sem 2	8	3	6	13	5	5	11	3	5	5	4	2
Total		20	17	10	17	10	6	19	7	6	9	10	10
Violence sexuelle (transport public)	Sem 2												1
Total													1
Violence sexuelle (voie publique)	Sem 1		2	1	1	1		1	1			2	
	Sem 2	1	1	1	2	3		1	2	1		1	1
Total		1	3	2	3	4		2	3	1		3	1
Violence sexuelle (autre endroit public)	Sem 1	1											
	Sem 2				1	1						1	
Total		1			1	1						1	
Violence sexuelle (endroit accessible au public)	Sem 1	3	1	1			2	1		2	1	2	1
	Sem 2	5	1		4								2
Total		8	2	1	4		2	1		2	1	2	3



PH Violence dans l'espace public

		2000	2013	2014	2015	2016	2017	2018	2019	2020	2021	2022	2023
Violence psychique (transport public)	Sem 1			1		3			1	1		1	
	Sem 2	1						1	1		1		
	Total	1		1		3		1	2	1	1	1	
Violence psychique (voie publique)	Sem 1	14	14	13	17	11	15	19	13	11	19	21	21
	Sem 2	13	22	16	18	17	18	20	19	20	33	22	15
	Total	27	36	29	35	28	33	39	32	31	52	43	36
Violence psychique (autre endroit public)	Sem 1	2		1		1			3	2		2	3
	Sem 2	3	3			2	1	2	3	3		2	
	Total	5	3	1		3	1	2	6	5		4	3
Violence psychique (endroit accessible au public)	Sem 1	10	8	5	4	4	1	3	7	5	1	7	5
	Sem 2	9	2	4	7	3	6	9	7	6	4	4	3
	Total	19	10	9	11	7	7	12	14	11	5	11	8
Vol à main armée (voie publique)	Sem 1	1	1	1			1	1		1			
	Sem 2	1			1	1			3				
	Total	2	1	1	2	1	1	1	3	1			
Vol à main armée (endroit accessible au public)	Sem 1		1	1	1		1						
	Sem 2	1	2			1			1		1		
	Total	1	3	1	1	1	1		1		1		
Vol avec violence sans arme (transport public)	Sem 1		1										
	Sem 2					1							
	Total		1			1							
Vol avec violence sans arme (voie publique)	Sem 1	1		3	1	1	2	2		1			1
	Sem 2		2	1	1	1			1	2		1	
	Total	1	2	4	2	2	2	2	1	3		1	1



PH Violence dans l'espace public

		2000	2013	2014	2015	2016	2017	2018	2019	2020	2021	2022	2023
Vol avec violence sans arme (autre endroit public)	Sem 1			1	1				1		1		
	Sem 2					1							
Total				1	1	1			1		1		
Vol avec violence sans arme (endr. acces. au pub.)	Sem 1	3		1			5				3		1
	Sem 2	1	2	1	1	1	1		1	2	1	1	2
Total		4	2	2	1	1	6		1	2	4	1	3



PH Autre

		2000	2013	2014	2015	2016	2017	2018	2019	2020	2021	2022	2023
Faux policiers	Sem 1				1	1			1				
	Total				1	1			1				
Terrorisme, extrémisme et radicalisme	Sem 1									1			
	Sem 2						1						
	Total						1		1				
Cyberharcèlement	Sem 1		1	6	9	1	5	6	4	10	18	15	13
	Sem 2	1	2	1	4	3	8	2	4	16	13	8	9
	Total	1	3	7	13	4	13	8	8	26	31	23	22
Fraude à l'identité	Sem 1	2	9	6	2	1	4	4	3	2	1	7	6
	Sem 2		1	7	5	4	3	2	7	3	6	5	2
	Total	2	10	13	7	5	7	6	10	5	7	12	8



HERMETON ET HEURE

2022

FC Vol moyen de transport

	Fév	Mar	Avr	Mai	Juil	Août	Oct	Nov	Total
Vol de voiture	1	2		1	1	1	1		7
Vol de moto			1						1
Vol de vélomoteur		1	1						2
Vol de vélo	1			1	1		1	1	5

FC Cambriolage

	Jan	Fév	Mar	Avr	Mai	Juin	Juil	Août	Sep	Oct	Nov	Déc	Total
Cambriolage dans habitation	3	5	6	2	5	1	4	3	10	2	4	5	50
Cambriolage ds entreprise ou commerce			2		2	2	2			2	1	2	13
Cambriolage ds service public ou bâtiment administ					3		4	1	1	1			10
Cambriolage dans bâtiment (total)	3	5	8	2	10	3	10	4	11	5	5	7	73

FC Vol autre

	Jan	Fév	Mar	Avr	Mai	Juin	Juil	Août	Sep	Oct	Nov	Déc	Total
Vol à main armée					1								1
Vol avec violence sans arme			1			2	1	1	1			2	8
Vol dans ou sur un véhicule	2	1	1	1	2		1			2	3		13
Vol d'armes et explosifs										1		1	2
Vol à l'arraché												1	1
Vol à la tire		1		2		1	2				1		7
Vol à l'étalage		1		2			1	1	1	1		2	9
Vol par ruse							1						1
Vol de métaux				1	2	1	2						6
Vol sur les chantiers				1		1							2
Vol d'animaux					1						1		2



Criminalité ICT

	Jan	Fév	Mar	Avr	Mai	Juin	Juil	Août	Sep	Oct	Nov	Déc	Total
Fraude de cartes de paiements	1	1	5	1	1	2	1	1	2			1	16
Phishing			1			1			1	2	1	1	7

FC Autre

	Jan	Fév	Mar	Avr	Mai	Juin	Juil	Août	Sep	Oct	Nov	Déc	Total
Violence contre les métiers d'intérêt général	1				1	1	1	2		1	2		9
Viol collectif	1												1
Graffiti				1								2	3
Dégradation de voiture	4	2	4	4	8	1	4	2	4	4	8	1	46

PH Violence intrafamiliale (VIF)

	Jan	Fév	Mar	Avr	Mai	Juin	Juil	Août	Sep	Oct	Nov	Déc	Total
VIF: physique, dans le couple	2	5	1	5	4	3	5	6	4	4	3	5	47
VIF: physique, envers des descendants	1			1	2			2	1		1	3	11
VIF: physique, envers d'autres membres	2						2	2				4	10
VIF: sexuelle, dans le couple				1				1	1				3
VIF: sexuelle, envers des descendants	1												1
VIF: psychique, dans le couple	4	4	5	5	2		1	4	2	2	4	10	43
VIF: psychique, envers des descendants	1							1	2		1		5
VIF: psychique, envers d'autres membres	1				1		1					1	4
VIF: économique, dans le couple			1		1								2
VIF: économique, envers d'autres membres	1												1



PH Drogues

	Jan	Fév	Juin	Août	Sep	Total
Vente de cocaïne	1		1	2		4
Vente de drogues synthétiques			1			1
Production de cannabis (culture)		1			1	2
Vente de cannabis en grande quantité	1					1

PH Trafic d'armes

	Juin	Oct	Total
Commerce et production d'arme à feu et mun.	1	1	2

PH Violence dans l'espace public

	Jan	Fév	Mar	Avr	Mai	Juin	Juil	Août	Sep	Oct	Nov	Déc	Total
Violence physique (transport public)			1							1			2
Violence physique (voie publique)	1	3	6	1	5	3	6	8	5	3	4	6	51
Violence physique (autre endroit public)							1	2					3
Violence physique (endroit accessible au public)	1	2		1	1	1	3	1					10
Violence sexuelle (voie publique)			1		1		1						3
Violence sexuelle (autre endroit public)							1						1
Violence sexuelle (endroit accessible au public)		1				1							2
Violence psychique (transport public)						1							1
Violence psychique (voie publique)	1	2	6	2	10		6	3	3	6	1	3	43
Violence psychique (autre endroit public)		1	1					1				1	4
Violence psychique (endroit accessible au public)	2		1		1	3	2	1			1		11
Vol avec violence sans arme (voie publique)							1						1
Vol avec violence sans arme (endr. acces. au pub.)												1	1

PH Autre

	Jan	Fév	Mar	Avr	Mai	Juin	Juil	Août	Sep	Oct	Nov	Déc	Total
Cyberharcèlement	3	2	4	2	2	2	1	1	3		2	1	23
Fraude à l'identité	1	2	2			2	1		1	3			12





2023

FC Vol moyen de transport

	Jan	Fév	Mar	Avr	Mai	Juin	Août	Oct	Déc	Total
Vol de voiture	3	1	1	3		2	1	3	1	15
Carjacking							1			1
Vol de vélomoteur					1					1
Vol de vélo		1			1		1	1		4

FC Cambriolage

	Jan	Fév	Mar	Avr	Mai	Juin	Juil	Août	Sep	Nov	Déc	Total
Cambriolage dans habitation	3	2	5	4	1	2	5	2	1	7	3	35
Cambriolage ds entreprise ou commerce					2						2	4
Cambriolage ds service public ou bâtiment administ							1					1
Cambriolage dans bâtiment (total)	3	2	5	4	3	2	6	2	1	7	5	40

FC Vol autre

	Jan	Fév	Mar	Avr	Mai	Juin	Juil	Août	Sep	Oct	Nov	Déc	Total
Vol avec violence sans arme		1	1			2	1	1			1		7
Vol dans ou sur un véhicule	1	2	2		6	5	2	7	1		2	3	31
Vol d'armes et explosifs	1												1
Arrachage de sac à main						1							1
Vol à l'arraché						1							1
Vol à la tire							1					1	2
Vol à l'étalage	2	1	1	2		1	1	1		2			11
Vol par ruse	1										1		2
Vol sur les chantiers		1		1				1		1			4



Criminalité ICT

	Fév	Mar	Juin	Sep	Oct	Nov	Total
Fraude de cartes de paiements	1	1		2		2	6
Phishing	5	1	5	3		1	15
Ransomware					1		1
Shouldersurfing	1						1
Skimming		1					1

FC Autre

	Jan	Fév	Mar	Avr	Mai	Juin	Juil	Août	Sep	Oct	Nov	Déc	Total
Violence contre les métiers d'intérêt général						1				2			3
Graffiti	1	1	1					2				4	9
Dégradation de voiture	3	6	4	2	1	5	5	3	7	5	3	1	45

PH Violence intrafamiliale (VIF)

	Jan	Fév	Mar	Avr	Mai	Juin	Juil	Août	Sep	Oct	Nov	Déc	Total
VIF: physique, dans le couple	2	2	2	1	5	5	2	3	2	5	4	1	34
VIF: physique, envers des descendants			1						1	3			5
VIF: physique, envers d'autres membres			2	1	1	3		1	2		2		12
VIF: psychique, dans le couple	8	5	6	9	6	3	3	5	6	1	7		59
VIF: psychique, envers des descendants	1		3	1	1	2			1				9
VIF: psychique, envers d'autres membres	1		3			1	1		1		2		9
VIF: économique, dans le couple			1	1					1	1	1		5
VIF: économique, envers d'autres membres											1		1

PH Hormones et dopage

	Jan	Total
Engraissement illégal	1	1



PH Drogues

	Jan	Fév	Avr	Nov	Total
Vente de cocaïne		2	1	1	4
Vente-traffic d héroïne	1				1

PH Traite des êtres humains

	Mar	Total
TEH - exploitation sexuelle	1	1

PH Violence dans l'espace public

	Jan	Fév	Mar	Avr	Mai	Juin	Juil	Août	Sep	Oct	Nov	Déc	Total
Violence physique (transport public)		1											1
Violence physique (voie publique)	3		3	2	4	1	5	10	7	5	2	1	43
Violence physique (autre endroit public)						3		1		1			5
Violence physique (endroit accessible au public)	1	1		2	1	3				1		1	10
Violence sexuelle (transport public)									1				1
Violence sexuelle (voie publique)										1			1
Violence sexuelle (endroit accessible au public)					1			1				1	3
Violence psychique (voie publique)	3	2	3	6	2	5	3	3	3	2	3	1	36
Violence psychique (autre endroit public)			2			1							3
Violence psychique (endroit accessible au public)	1				2	2	1			1	1		8
Vol avec violence sans arme (voie publique)						1							1
Vol avec violence sans arme (endr. acces. au pub.)						1	1	1					3

PH Autre

	Jan	Fév	Mar	Mai	Juin	Juil	Août	Sep	Oct	Nov	Total
Cyberharcèlement	2	2	4	2	3	3		4	1	1	22
Fraude à l'identité	1	1	1	1	2		1			1	8

STATISTIQUES POLICIERES DE CRIMINALITE

LIEU DE PERPETRATION: ZONE DE POLICE

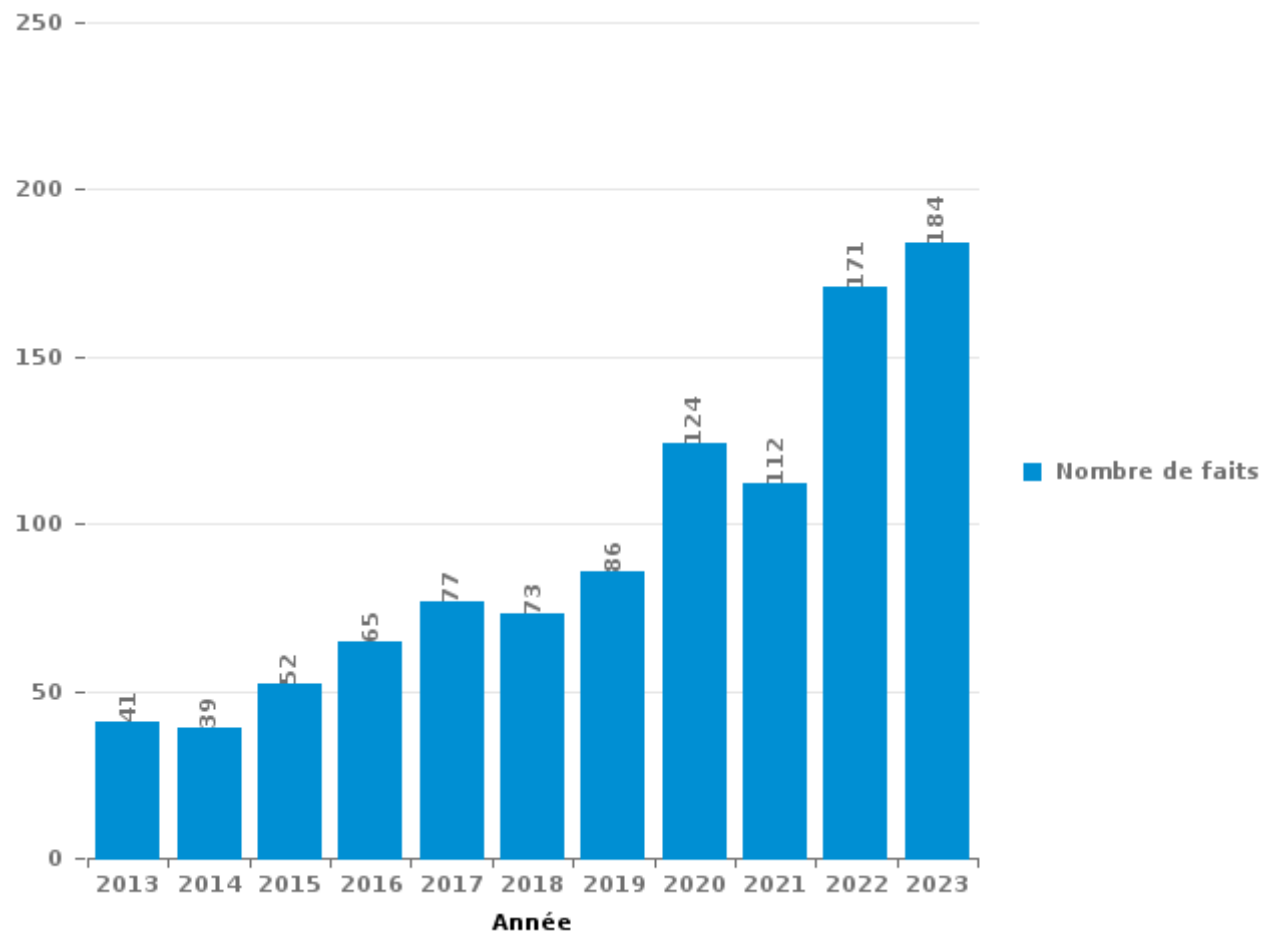
HERMETON ET HEURE

PARTIE III : ICT



HERMETON ET HEURE

Nombre total de délits avec un élément ICT/online, depuis 2013





Criminalité ICT/online au sens strict

Infractions (exhaustif)

	2013	2014	2015	2016	2017	2018	2019	2020	2021	2022	2023
Code pénal social: Infr. contre foi publique en droit pénal social: Faux en informatique								1			
Criminalité informatique: Faux en informatique:		1	3	2	2		1		1		1
Criminalité informatique: Fraude informatique:	20	7	11	29	36	34	42	54	32	72	78
Criminalité informatique: Hacking:		3	4	2	1	3	6	3	1	3	7
Criminalité informatique: Sabotage:	2		1			1				3	1
Total:	22	11	19	33	39	38	49	58	34	78	87

Figures criminelles (à considérer spécifiquement – ne pas additionner avec d'autres éléments – risque de double comptage!)

	2013	2014	2015	2016	2017	2018	2019	2020	2021	2022	2023
Fraude de cartes de paiements	14	6	5	16	18	14	14	30	9	16	6
Phishing							3	2	2	7	15
Ransomware						1					1
Shouldersurfing											1
Skimming				1							1



Criminalité ICT/online au sens large

Infractions (uniquement si code-fait existe)

	2013	2014	2015	2016	2017	2018	2019	2020	2021	2022	2023
Armes et explosifs: Autre: Vente par correspondance/internet d'arme à feu									1		
Fraude: Escroquerie: Fraude par internet	16	20	19	21	17	17	24	29	28	58	60
Infr. contre autres valeurs morales et sentiments: Cyberlokkung (leurre de mineur par ICT):				1						1	
Infr. contre les mœurs: Grooming (contact par ICT avec mineur < 16 ans):					1			1	2		
Infr. contre les mœurs: Voyeurisme: Diffusion enregistrement nudité ou intimité					2	3	2	3	4	3	
Total:	16	20	19	22	20	20	26	33	35	62	60

Figures criminelles (à considérer spécifiquement – ne pas additionner avec d'autres éléments – risque de double comptage!)

	2013	2014	2015	2016	2017	2018	2019	2020	2021	2022	2023
Cyberharcèlement	3	7	13	4	13	8	8	26	31	23	22

STATISTIQUES POLICIERES DE CRIMINALITE

LIEU DE PERPETRATION: ZONE DE POLICE

HERMETON ET HEURE

PARTIE IV : DESTINATION LIEU



HERMETON ET HEURE

Vol et extorsion

	2000	2013	2014	2015	2016	2017	2018	2019	2020	2021	2022	2023
Habitation: maison	67	149	125	74	70	65	91	84	64	44	42	44
Voie publique	61	74	78	64	57	46	49	44	39	30	19	30
Magasin	38	30	27	24	36	46	29	24	25	29	16	16
Habitation: autre	43	31	52	14	12	13	45	19	13	9	10	6
Habitation: dépendances	11	24	42	21	26	17	12	19	17	12	18	6
Terrain	18	28	27	10	11	16	15	15	14	12	12	7
Habitation: allée	13	12	24	25	26	18	8	11	17	12	10	3
Parking	18	20	18	17	17	12	20	15	8	6	9	17
Institution d'enseignement	19	12	16	16	12	13	12	5	7	4	5	4
Culture et loisirs	20	30	26	9	7	4	6	12	2	1	5	2
Habitation: appartement	2	9	9	5	10	13	8	12	8	4	9	2
Entreprise	17	8	4	17	11	2	6	3	6	7	3	2
Horeca	19	9	11	9	12	3	3	4	3	5	5	2
Inconnue	12	3	6	7	8	7	4	7	5	11	10	5
Habitation: non précisée	3	12	6	13	12	7	7	3	1	6	2	8
Service public	6	6	6	5	10	11	7	1	5	1	3	1
Autre		3	7	7	7	5	9	6	3	3	6	
Station essence	2	2	17	6	8	6	1	4	3		3	1
Chantier	11	9	5	2	1	4	6	1	4		2	4
Habitation: garage	1	5	6	5	4			4	5	3	7	2
Moyen de transport: voiture	8	4	1	2	4	2	2	3	4		2	2
Infrastructure sportive	10	6	2	2		1	3	2			2	3
Stade	10	6	1	7	2	2			1			
Bâtiment administratif	1	4	1	1	5	3	1	1		1	5	1
Banque / institution financière	4	2	1	1	1	4	2	3	1			2
Cimetière		2	1	4	2	2	3	1		1	1	
Aéroport	6	1	4	3			1		1			
Moyen de transport: camion	1	1	1	1	4	1	1	1	1	1	1	1
Moyen de transport: autobus / autocar	5	1		1	1	1				1		1
Moyen de transport: autre		1		1	1	1		1	1	3	1	1
Eaux intérieures et maritimes	7				1	1						
Service				2					3	1	3	
Edifice religieux / lieu du culte		4	2			1		1				
Médecin / dentiste / pharmacien		4	1	1				1		1		
Station de bus / métro et gare de chemin de fer				2	1				1	1	1	1
Maison de repos			2	1	1			1				
Maison de débauche						1	1	1				
Moyen de transport: train / tram / métro	1	1							1			
Arrêt de bus / tram			1									
Total	434	513	530	379	380	328	352	309	263	209	212	174

FPF/DGR/DR1/BIPOL - Statistiques policières de criminalité (date de clôture: 19/04/2024)
 Les données pour les années 2001 jusqu'à 2012 ne sont plus publiées mais restent disponibles sur demande auprès du service BIPOL.



HERMETON ET HEURE

Dégradation de la propriété

	2000	2013	2014	2015	2016	2017	2018	2019	2020	2021	2022	2023
Voie publique	44	35	41	44	36	31	29	31	32	28	39	50
Habitation: résidence principale	40	23	23	31	31	34	26	32	25	16	27	30
Terrain	6	14	21	9	6	7	10	20	13	10	14	9
Parking	8	12	6	12	7	6	10	20	5	5	8	4
Habitation: allée	10	4	12	11	6	5	6	3	6	9	4	5
Habitation: résidence secondaire	4	5	10	3	2	8	2	6	3	5	6	2
Habitation: dépendances	7	5	3	1	4	1	5	7	3	6	1	1
Culture et loisirs	8	2	4	4	1	4	1	2	3		2	3
Habitation: jardin		2	3		3	5	1	3	3	3	5	5
Horeca	8	5	1	1	1	2	1	3	4	1	1	2
Institution d'enseignement	4	3	3	2	1		2	1		1	2	2
Habitation: non précisée	1		2	4	3	1	1		1		1	4
Cimetière	1		1	6			2	1	2	1		1
Moyen de transport: voiture	1	1	1	1	3		1	1	1	1	2	2
Service public	2	2	1		2		1	1				5
Autre		2		1	1		2	2		2	2	1
Edifice religieux / lieu du culte	4		2	2	1			1				
Station de bus / métro et gare de chemin de fer	2			2		1			1	2	1	
Habitation: garage		2	3		1				1			1
Magasin	1		1			1	1				4	
Banque / institution financière	2		1			1	2		1			
Bâtiment administratif		2	2	1						2		
Bureau de police		2	1						2	1	1	
Entreprise	2							2	2	1		
Inconnue					1					2	4	
Moyen de transport: autre	3			1			1					1
Infrastructure sportive				1		2				1	1	
Station essence		1	3							1		
Aéroport		3	1									
Arrêt de bus / tram	1							1				
Chantier	1	1										
Eaux intérieures et maritimes	1											1
Médecin / dentiste / pharmacien						1				1		
Stade	2											
Installation militaire										1		
Maison de débauche				1								
Maison de repos												1
Service											1	
Total	163	126	146	138	110	110	104	137	108	100	126	130



HERMETON ET HEURE

Infractions contre l'intégrité physique

	2000	2013	2014	2015	2016	2017	2018	2019	2020	2021	2022	2023
Habitation	52	95	73	78	76	63	70	63	74	69	80	53
Voie publique	21	43	56	56	48	52	52	38	48	46	64	50
Institution d'enseignement	7	13	8	8	7	12	6	9	7	10	17	2
Habitation: allée	4	6	8	5	5	2	4	2	2	8	3	4
Horeca	8	6	1	6	4	3	8			3	4	
Culture et loisirs	6	3	5	4	2		2	4	3	1	5	1
Inconnue	4	2	2	1	2	3	2	2		3	4	2
Terrain		4	6	2		2	2	2	2		2	4
Parking	1	6	2			1	3	1	3	2	1	2
Magasin	2		3	1	1		1	2	2	1		1
Habitation: jardin		1	4	1	1			1	1	1	1	1
Infrastructure sportive	3			4	1		2					2
Moyen de transport: autre		1	1	1	2	2	1	1		2		
Moyen de transport: autobus / autocar			2		3	3		1			1	
Arrêt de bus / tram		3	2	1		1		1				1
Service public	1	2		2	1		3					
Station essence				2	1	1		1		2		
Entreprise	1		1	1			1		1			1
Station de bus / métro et gare de chemin de fer								1		3	1	
Maison de repos										1		3
Autre							1			1		1
Bâtiment administratif	1				1							
Bureau de police					1							1
Service		1					1					
Stade	1				1							
Aéroport		1										
Banque / institution financière			1									
Eaux intérieures et maritimes							1					
Médecin / dentiste / pharmacien		1										
Total	112	188	175	173	157	145	160	129	143	153	183	129

STATISTIQUES POLICIERES DE CRIMINALITE

LIEU DE PERPETRATION: ZONE DE POLICE

HERMETON ET HEURE

PARTIE V : ZONE DE POLICE vs. TYPOLOGIE



Typologie de la zone: Catégorie 4

Zone de police
BERLAAR - NIJLEN
BODUKAP
BUGGENHOUT - LEBBEKE
CENTRE ARDENNE
CONDROZ-FAMENNE
FAGNES
GERAARDSBERGEN - LIERDE
GRENSLEIE
HERKO
HERMETON ET HEURE
HESBAYE
HESBAYE OUEST
LA MAZERINE
MIDOW
MIRA
ORNEAU-MEHAIGNE
OTTIGNIES - LOUVAIN-LA-NEUVE
POL AMOW
POLDER
POLICE DES HAUTS-PAYS



CRIMINALITE ENREGISTREE : ZONE DE POLICE vs TYPOLOGIE

POLITIEZONE ARRO IEPER
POLITIEZONE BRT
POLITIEZONE HEIST
POLITIEZONE K-L-M
POLITIEZONE MAASLAND
POLITIEZONE NOORDERKEMPEN
POLITIEZONE RUPEL
POLITIEZONE SCHELDE - LEIE
POLITIEZONE SPOORKIN
POLITIEZONE TARL
POLITIEZONE WESER-GÖHL
PZ BERINGEN/HAM/TESSENDERLO
PZ BERLARE/ZELE
PZ BILZEN/HOESELT/RIEMST
PZ BLANKENBERGE/ZUIENKERKE
PZ BOORTMEERBEEK-HAACHT-KEERBERGEN
PZ DENDERLEEUV/HAALTERT
PZ DRUIVENSTREEK
PZ ERPE-MERE/LEDE
PZ GETEVALLEI
PZ HAMME/WAASMUNSTER
PZ HAMONT-ACHEL/PELT
PZ HEUSDEN-ZOLDER
PZ KRUIBEKE/TEMSE



CRIMINALITE ENREGISTREE : ZONE DE POLICE vs TYPOLOGIE

PZ LANAKEN/MAASMECHELEN
PZ LOMMEL
PZ NINOVE
PZ VOER EN DIJLE
PZ WAASLAND-NOORD
PZ WETTEREN LAARNE WICHELEN
PZ ZWIJNDRECHT
SAMSOM
VOORKEMPEN
ZONE BASSE MEUSE
ZONE DE POLICE DES 3 VALLEES
ZONE DES ARCHES
ZONE HAUTE-MEUSE
ZONE OUEST BRABANT WALLON
ZOTTEGEM HERZELE StLHOUTEM
ZP BERNISSART/PERUWELZ
ZP BINCHE-ANDERLUES-LERMES
ZP HAUTE SENNE



CRIMINALITE ENREGISTREE : ZONE DE POLICE vs TYPOLOGIE

Typologie de la zone: Catégorie 4

Figure criminelle/phénomène	Niveau	% 2019 - 2020	% 2020 - 2021	% 2021 - 2022
Vol de voiture	ZONE DE POLICE	-23,5%	-46,2%	0,0%
	TYPOLOGIE	-30,9%	-9,6%	16,8%
Vol de moto	ZONE DE POLICE	0,0%	-100,0%	/
	TYPOLOGIE	-36,3%	-10,3%	28,8%
Carjacking	ZONE DE POLICE	/	-50,0%	-100,0%
	TYPOLOGIE	-36,7%	3,2%	-25,0%
Homejacking	ZONE DE POLICE	-100,0%	/	/
	TYPOLOGIE	-40,0%	22,2%	-18,2%
Vol dans les garages	ZONE DE POLICE	0,0%	-100,0%	/
	TYPOLOGIE	-61,7%	-1,8%	14,3%
Vol de vélomoteur	ZONE DE POLICE	0,0%	66,7%	-60,0%
	TYPOLOGIE	-30,8%	-5,1%	32,3%
Vol de vélo	ZONE DE POLICE	-30,0%	-85,7%	400,0%
	TYPOLOGIE	-27,2%	3,2%	15,7%
Cambriolage dans habitation	ZONE DE POLICE	-36,6%	-32,7%	42,9%
	TYPOLOGIE	-30,5%	-9,4%	33,2%
Cambriolage ds entreprise ou commerce	ZONE DE POLICE	37,5%	-36,4%	85,7%
	TYPOLOGIE	-35,0%	-10,7%	2,0%
Cambriolage ds service public ou bâtiment administ	ZONE DE POLICE	75,0%	-85,7%	900,0%
	TYPOLOGIE	-18,4%	-24,3%	-2,9%
Vol au bélier	ZONE DE POLICE	/	/	/
	TYPOLOGIE	-64,0%	-44,4%	0,0%



CRIMINALITE ENREGISTREE : ZONE DE POLICE vs TYPOLOGIE

Figure criminelle/phénomène	Niveau	% 2019 - 2020	% 2020 - 2021	% 2021 - 2022
Cambriolage dans bâtiment (total)	ZONE DE POLICE	-25,5%	-38,6%	69,8%
	TYPOLOGIE	-30,4%	-10,7%	26,5%
Vol à main armée	ZONE DE POLICE	-75,0%	0,0%	0,0%
	TYPOLOGIE	-16,5%	-16,0%	3,0%
Vol avec violence sans arme	ZONE DE POLICE	28,6%	0,0%	-11,1%
	TYPOLOGIE	-21,4%	2,9%	24,7%
Vol dans ou sur un véhicule	ZONE DE POLICE	-11,8%	-50,0%	-13,3%
	TYPOLOGIE	-29,7%	-2,4%	4,8%
Sacjacking dans une voiture	ZONE DE POLICE	/	/	/
	TYPOLOGIE	-100,0%	/	0,0%
Vol d'armes et explosifs	ZONE DE POLICE	0,0%	0,0%	0,0%
	TYPOLOGIE	-33,0%	1,1%	0,0%
Steaming	ZONE DE POLICE	/	/	/
	TYPOLOGIE	30,0%	-46,2%	42,9%
Arrachage de sac à main	ZONE DE POLICE	/	/	/
	TYPOLOGIE	-42,1%	-31,8%	106,7%
Vol à l'arraché	ZONE DE POLICE	-100,0%	/	/
	TYPOLOGIE	-39,1%	-20,9%	86,8%
Vol à la tire	ZONE DE POLICE	16,7%	-42,9%	75,0%
	TYPOLOGIE	-58,9%	-7,0%	64,3%
Vol à l'étalage	ZONE DE POLICE	66,7%	20,0%	-62,5%
	TYPOLOGIE	-15,1%	7,0%	22,2%
Vol par ruse	ZONE DE POLICE	-50,0%	100,0%	-50,0%
	TYPOLOGIE	-37,3%	-5,7%	14,6%



CRIMINALITE ENREGISTREE : ZONE DE POLICE vs TYPOLOGIE

Figure criminelle/phénomène	Niveau	% 2019 - 2020	% 2020 - 2021	% 2021 - 2022
Vol de métaux	ZONE DE POLICE	50,0%	-66,7%	200,0%
	TYPLOGIE	-31,0%	12,2%	60,2%
Vol sur les chantiers	ZONE DE POLICE	300,0%	-100,0%	/
	TYPLOGIE	-9,4%	-6,8%	27,6%
Home-invasion	ZONE DE POLICE	/	/	/
	TYPLOGIE	-38,1%	23,1%	-15,6%
Vol d'animaux	ZONE DE POLICE	50,0%	66,7%	-60,0%
	TYPLOGIE	-19,4%	-22,4%	-9,6%
Vol de cargaison	ZONE DE POLICE	-100,0%	/	-100,0%
	TYPLOGIE	-17,0%	-41,5%	11,8%
Fraude de cartes de paiements	ZONE DE POLICE	114,3%	-70,0%	77,8%
	TYPLOGIE	-30,6%	-19,5%	46,5%
Phishing	ZONE DE POLICE	-33,3%	0,0%	250,0%
	TYPLOGIE	171,2%	14,6%	2,5%
Ransomware	ZONE DE POLICE	/	/	/
	TYPLOGIE	-36,0%	87,5%	-13,3%
Shouldersurfing	ZONE DE POLICE	/	/	/
	TYPLOGIE	-63,0%	-27,8%	1,5%
Skimming	ZONE DE POLICE	/	/	/
	TYPLOGIE	-21,8%	-54,4%	151,6%
Violence contre les métiers d'intérêt général	ZONE DE POLICE	150,0%	-20,0%	125,0%
	TYPLOGIE	-6,9%	6,0%	16,7%
Viol collectif	ZONE DE POLICE	/	/	/
	TYPLOGIE	20,7%	-31,4%	12,5%



CRIMINALITE ENREGISTREE : ZONE DE POLICE vs TYPOLOGIE

Figure criminelle/phénomène	Niveau	% 2019 - 2020	% 2020 - 2021	% 2021 - 2022
Graffiti	ZONE DE POLICE	/	-100,0%	/
	TYPOLOGIE	3,0%	-27,3%	47,7%
Dégradation de voiture	ZONE DE POLICE	-28,9%	31,3%	9,5%
	TYPOLOGIE	-20,5%	1,8%	2,2%
Rixe au couteau	ZONE DE POLICE	/	/	/
	TYPOLOGIE	5,9%	3,7%	9,8%
VIF: physique, dans le couple	ZONE DE POLICE	64,3%	-13,0%	17,5%
	TYPOLOGIE	-9,1%	2,8%	9,8%
VIF: physique, envers des descendants	ZONE DE POLICE	0,0%	57,1%	0,0%
	TYPOLOGIE	-4,6%	9,3%	4,3%
VIF: physique, envers d'autres membres	ZONE DE POLICE	-30,8%	22,2%	-9,1%
	TYPOLOGIE	-9,6%	7,6%	0,6%
VIF: sexuelle, dans le couple	ZONE DE POLICE	/	-100,0%	/
	TYPOLOGIE	2,4%	11,6%	12,5%
VIF: sexuelle, envers des descendants	ZONE DE POLICE	0,0%	0,0%	0,0%
	TYPOLOGIE	26,7%	-10,8%	-58,8%
VIF: sexuelle, envers d'autres membres	ZONE DE POLICE	-100,0%	/	/
	TYPOLOGIE	-12,5%	-7,1%	-23,1%
VIF: psychique, dans le couple	ZONE DE POLICE	-26,7%	54,5%	-15,7%
	TYPOLOGIE	-3,4%	7,5%	-1,2%
VIF: psychique, envers des descendants	ZONE DE POLICE	-50,0%	100,0%	25,0%
	TYPOLOGIE	24,4%	14,9%	7,9%
VIF: psychique, envers d'autres membres	ZONE DE POLICE	-66,7%	150,0%	-20,0%
	TYPOLOGIE	2,6%	-7,3%	9,5%



CRIMINALITE ENREGISTREE : ZONE DE POLICE vs TYPOLOGIE

Figure criminelle/phénomène	Niveau	% 2019 - 2020	% 2020 - 2021	% 2021 - 2022
VIF: économique, dans le couple	ZONE DE POLICE	-25,0%	-66,7%	100,0%
	TYPOLOGIE	-3,9%	-1,2%	2,6%
VIF: économique, envers des descendants	ZONE DE POLICE	/	-100,0%	/
	TYPOLOGIE	21,1%	8,7%	-30,0%
VIF: économique, envers d'autres membres	ZONE DE POLICE	0,0%	-50,0%	0,0%
	TYPOLOGIE	-34,3%	2,4%	19,9%
Dopage humain	ZONE DE POLICE	-100,0%	/	/
	TYPOLOGIE	-20,5%	-12,4%	-18,8%
Engraissement illégal	ZONE DE POLICE	/	/	/
	TYPOLOGIE	162,5%	-14,3%	-11,1%
Vente de cocaïne	ZONE DE POLICE	100,0%	25,0%	-20,0%
	TYPOLOGIE	-1,5%	2,7%	15,1%
Import-export de cocaïne	ZONE DE POLICE	/	/	-100,0%
	TYPOLOGIE	-25,7%	-35,8%	28,8%
Production de drogues synthétiques	ZONE DE POLICE	/	/	/
	TYPOLOGIE	4,2%	32,0%	-39,4%
Import-export de drogues synthétiques	ZONE DE POLICE	/	/	/
	TYPOLOGIE	-40,0%	-9,5%	47,4%
Vente de drogues synthétiques	ZONE DE POLICE	/	-66,7%	0,0%
	TYPOLOGIE	-6,8%	-9,8%	14,3%
Production de cannabis (culture)	ZONE DE POLICE	-16,7%	-40,0%	-33,3%
	TYPOLOGIE	-5,6%	-16,0%	-5,4%
Import-export de cannabis en grande quantité	ZONE DE POLICE	/	/	/
	TYPOLOGIE	44,4%	-61,5%	40,0%



CRIMINALITE ENREGISTREE : ZONE DE POLICE vs TYPOLOGIE

Figure criminelle/phénomène	Niveau	% 2019 - 2020	% 2020 - 2021	% 2021 - 2022
Vente de cannabis en grande quantité	ZONE DE POLICE	/	/	/
	TYPOLOGIE	14,3%	-4,2%	13,0%
Import-export d'héroïne	ZONE DE POLICE	/	/	-100,0%
	TYPOLOGIE	130,0%	-56,5%	110,0%
Vente-traffic d'héroïne	ZONE DE POLICE	0,0%	0,0%	-100,0%
	TYPOLOGIE	30,2%	-3,7%	3,8%
Commerce et production d'arme à feu et mun.	ZONE DE POLICE	/	200,0%	-33,3%
	TYPOLOGIE	7,4%	6,9%	-38,7%
Commerce et production d'arme non à feu	ZONE DE POLICE	/	/	/
	TYPOLOGIE	-72,7%	66,7%	60,0%
TEH - exploitation économique	ZONE DE POLICE	/	/	/
	TYPOLOGIE	-23,1%	40,0%	-7,1%
TEH - exploitation sexuelle	ZONE DE POLICE	/	/	/
	TYPOLOGIE	2,3%	81,8%	-22,5%
Violence physique (transport public)	ZONE DE POLICE	-100,0%	/	-33,3%
	TYPOLOGIE	-12,4%	12,1%	25,4%
Violence physique (voie publique)	ZONE DE POLICE	2,9%	8,3%	30,8%
	TYPOLOGIE	-13,4%	9,4%	7,2%
Violence physique (autre endroit public)	ZONE DE POLICE	0,0%	0,0%	50,0%
	TYPOLOGIE	-4,6%	6,5%	6,5%
Violence physique (endroit accessible au public)	ZONE DE POLICE	-14,3%	50,0%	11,1%
	TYPOLOGIE	-43,0%	11,3%	42,0%
Violence sexuelle (transport public)	ZONE DE POLICE	/	/	/
	TYPOLOGIE	9,8%	14,3%	-7,8%



CRIMINALITE ENREGISTREE : ZONE DE POLICE vs TYPOLOGIE

Figure criminelle/phénomène	Niveau	% 2019 - 2020	% 2020 - 2021	% 2021 - 2022
Violence sexuelle (voie publique)	ZONE DE POLICE	-66,7%	-100,0%	/
	TYPOLOGIE	-16,2%	5,8%	5,2%
Violence sexuelle (autre endroit public)	ZONE DE POLICE	/	/	/
	TYPOLOGIE	-5,3%	3,4%	-13,0%
Violence sexuelle (endroit accessible au public)	ZONE DE POLICE	/	-50,0%	100,0%
	TYPOLOGIE	-31,5%	23,4%	26,2%
Violence psychique (transport public)	ZONE DE POLICE	-50,0%	0,0%	0,0%
	TYPOLOGIE	-22,9%	20,0%	0,0%
Violence psychique (voie publique)	ZONE DE POLICE	-3,1%	67,7%	-17,3%
	TYPOLOGIE	1,9%	-4,0%	6,2%
Violence psychique (autre endroit public)	ZONE DE POLICE	-16,7%	-100,0%	/
	TYPOLOGIE	11,5%	-16,2%	-1,5%
Violence psychique (endroit accessible au public)	ZONE DE POLICE	-21,4%	-54,5%	120,0%
	TYPOLOGIE	-17,3%	-0,5%	11,2%
Vol à main armée (transport public)	ZONE DE POLICE	/	/	/
	TYPOLOGIE	50,0%	-33,3%	75,0%
Vol à main armée (voie publique)	ZONE DE POLICE	-66,7%	-100,0%	/
	TYPOLOGIE	-13,3%	-21,2%	14,9%
Vol à main armée (autre endroit public)	ZONE DE POLICE	/	/	/
	TYPOLOGIE	33,3%	-12,5%	-42,9%
Vol à main armée (endroit accessible au public)	ZONE DE POLICE	-100,0%	/	-100,0%
	TYPOLOGIE	-23,9%	-19,0%	-7,1%
Vol avec violence sans arme (transport public)	ZONE DE POLICE	/	/	/
	TYPOLOGIE	-10,8%	-30,3%	26,1%



CRIMINALITE ENREGISTREE : ZONE DE POLICE vs TYPOLOGIE

Figure criminelle/phénomène	Niveau	% 2019 - 2020	% 2020 - 2021	% 2021 - 2022
Vol avec violence sans arme (voie publique)	ZONE DE POLICE	200,0%	-100,0%	/
	TYPLOGIE	-29,5%	-8,6%	13,5%
Vol avec violence sans arme (autre endroit public)	ZONE DE POLICE	-100,0%	/	-100,0%
	TYPLOGIE	-9,5%	-21,1%	6,7%
Vol avec violence sans arme (endr. acces. au pub.)	ZONE DE POLICE	100,0%	100,0%	-75,0%
	TYPLOGIE	-29,4%	-11,4%	39,0%
Faux policiers	ZONE DE POLICE	-100,0%	/	/
	TYPLOGIE	-38,3%	-24,3%	-21,4%
Terrorisme, extrémisme et radicalisme	ZONE DE POLICE	/	-100,0%	/
	TYPLOGIE	37,8%	-17,6%	-16,7%
Cyberharcèlement	ZONE DE POLICE	225,0%	19,2%	-25,8%
	TYPLOGIE	-7,9%	7,1%	-0,1%
Fraude à l'identité	ZONE DE POLICE	-50,0%	40,0%	71,4%
	TYPLOGIE	30,0%	-2,1%	2,7%

STATISTIQUES POLICIERES DE CRIMINALITE

LIEU DE PERPETRATION: ZONE DE POLICE

HERMETON ET HEURE

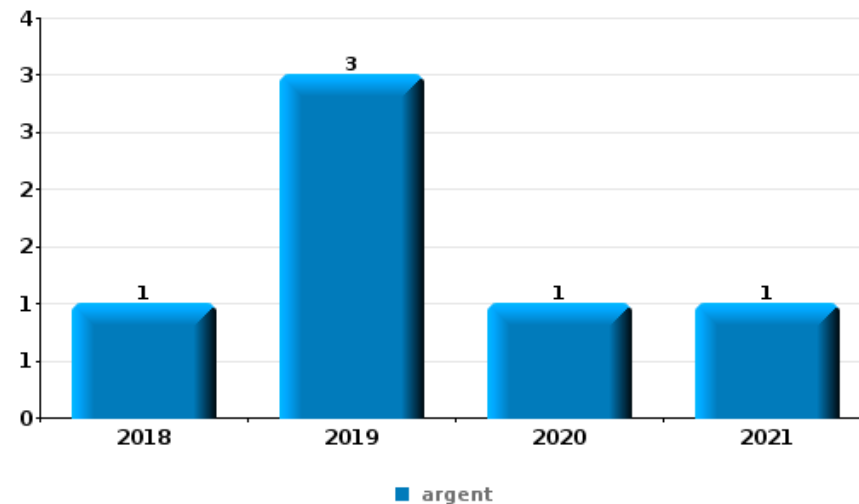
PARTIE VI : OBJETS ET MOYENS DE TRANSPORT



HERMETON ET HEURE

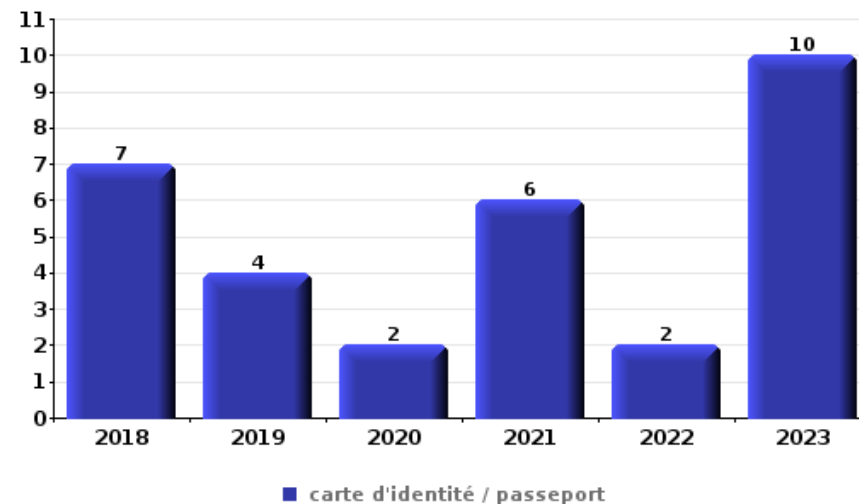
Vol à main armée

Top 5 Objets volés (sbd nombre de faits)		2018	2019	2020	2021	2022	2023
1	argent	1	3	1	1		
2	GSM et accessoires		1	1			
3	autre document officiel		1				
3	carte bancaire / carte de crédit		1				
3	carte d'identité / passeport		1				
3	clé		1				
3	permis de conduire		1				
3	portefeuille		1				
3	sac à main		1				
3	valise / sac				1		



Vol dans ou sur un véhicule

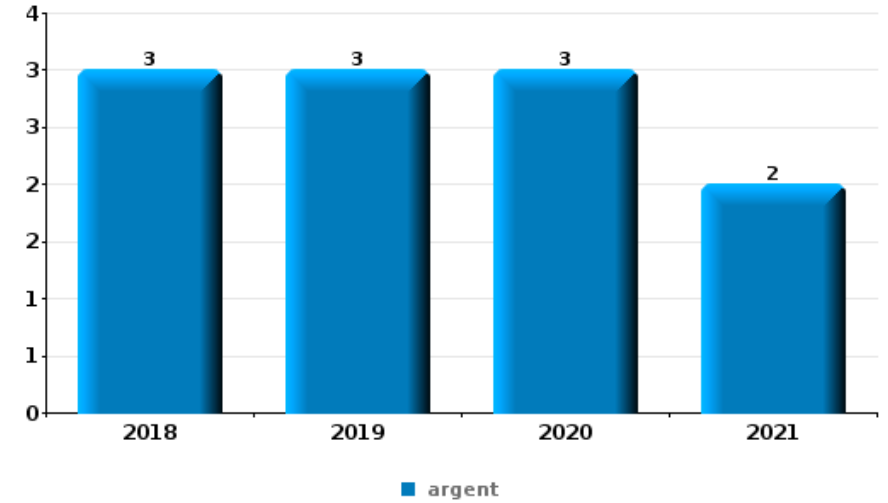
Top 5 Objets volés (sbd nombre de faits)		2018	2019	2020	2021	2022	2023
1	carte d'identité / passeport	7	4	2	6	2	10
2	outillage	9	5	7	3	4	2
3	permis de conduire	6	4	2	4	1	9
4	argent	6	6	3	4		6
5	carte bancaire / carte de crédit	5	4		4	2	8





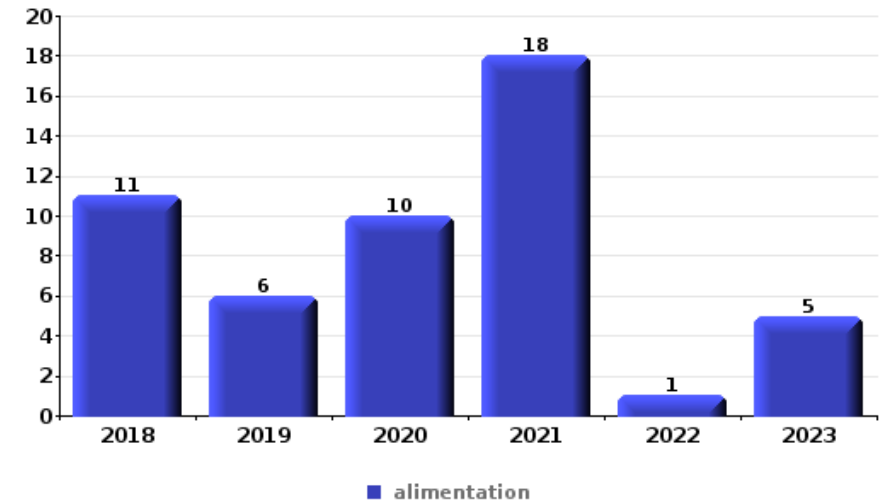
Cambrilage ds entreprise ou commerce

Top 5 Objets volés (sbd nombre de faits)		2018	2019	2020	2021	2022	2023
1	argent	3	3	3	2		
2	alimentation	2		1			
2	clé			1		1	1
2	outillage	2	1				
2	pièce de moyen de transport	2		1			
2	tabac		1			1	1



Vol à l'étalage

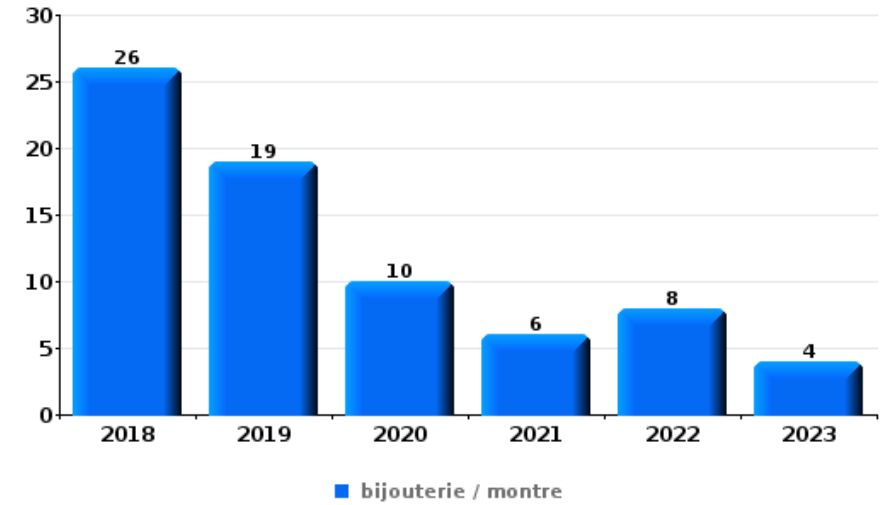
Top 5 Objets volés (sbd nombre de faits)		2018	2019	2020	2021	2022	2023
1	alimentation	11	6	10	18	1	5
2	vêtement	2	3	4	2	3	3
3	parfum / produit de beauté	2	1	2	1		
4	ordinateur et accessoires		2	1			1
5	outillage	1	1		1		





Cambrilage dans habitation

Top 5 Objets volés (sbd nombre de faits)		2018	2019	2020	2021	2022	2023
1	bijouterie / montre	26	19	10	6	8	4
2	argent	22	17	10	4	7	5
3	outillage	6	17	3	5	5	9
4	multimédia	7	14	8	2	3	6
5	ordinateur et accessoires	6	10	7	1	7	4



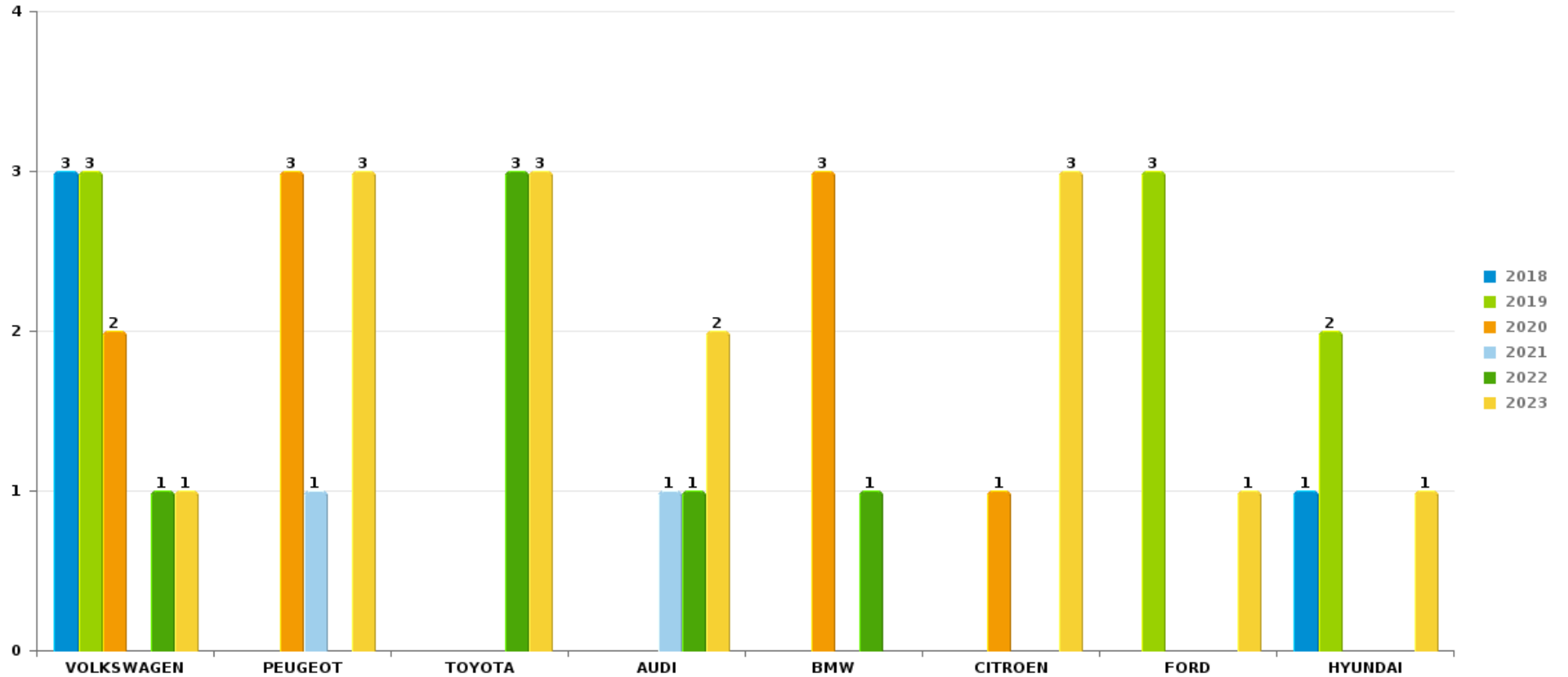
Remarque: en ce qui concerne les objets, aucun total n'est reproduit étant donné que plusieurs objets peuvent avoir été volés lors d'un même fait.



HERMETON ET HEURE

Vol de voiture

Nombre de voitures volées par marque (Top 5)



STATISTIQUES POLICIERES DE CRIMINALITE

LIEU DE PERPETRATION: ZONE DE POLICE

HERMETON ET HEURE

PARTIE VII : SUSPECTS



Partie 1: Niveau FAITS (comptage du nombre de faits pour lesquels un certain type de suspect est impliqué)

1.1. Nombre d'infractions selon le sexe des suspects identifiés (par catégorie principale)

Étant donné que, tant un suspect identifié masculin qu'un suspect identifié féminin peuvent être impliqués lors d'un même fait, il est possible que la somme des colonnes «Hommes» et «Femmes» soit supérieure à la valeur de la colonne «Total...» (voir également la note méthodologique)

HERMETON ET HEURE

2023

Catégorie principale / Sexe	Nombre total de faits avec au moins 1 suspect	Hommes	%	Femmes	%
Infr. contre l'intégrité physique	62	52	83,9%	16	25,8%
Drogues	46	38	82,6%	9	19,6%
Infr. contre la sécurité publique	30	28	93,3%	3	10,0%
Dégradation de la propriété	25	19	76,0%	8	32,0%
Registre de population	24	18	75,0%	8	33,3%
Ivresse et alcool	21	17	81,0%	6	28,6%
Infr. contre autres valeurs morales et sentiments	22	17	77,3%	5	22,7%
Armes et explosifs	17	15	88,2%	2	11,8%
Vol et extorsion	12	11	91,7%	1	8,3%
Infr. contre la famille	9	1	11,1%	8	88,9%
Infr. contre l'autorité publique	7	5	71,4%	2	28,6%
Environnement	5	3	60,0%	3	60,0%
Fraude	6	5	83,3%	1	16,7%
Infr. contre les mœurs	5	5	100,0%		
Protection de la jeunesse	3	3	100,0%	2	66,7%
Criminalité informatique	4	2	50,0%	2	50,0%

CRIMINALITE ENREGISTREE: SUSPECTS



Catégorie principale / Sexe	Nombre total de faits avec au moins 1 suspect	Hommes	%	Femmes	%
Code pénal social	3	2	66,7%	1	33,3%
Infr. contre la foi publique	2	2	100,0%	1	50,0%
Législation sur les étrangers	2	2	100,0%		
Protection de la personne	2	2	100,0%		
Carte d'identité	1	1	100,0%		
Total	308	248	80,5 %	78	25,3 %



1.2. Nombre d'infractions selon le sexe des suspects identifiés (par figure criminelle)

Étant donné que, tant un suspect identifié masculin qu'un suspect identifié féminin peuvent être impliqués lors d'un même fait, il est possible que la somme des colonnes «Hommes» et «Femmes» soit supérieure à la valeur de la colonne «Total...» (voir également la note méthodologique)

HERMETON ET HEURE

2023

FC Vol moyen de transport

Figure criminelle / Sexe	Nombre total de faits avec au moins 1 suspect identifié	Hommes	%
Vol de vélo	3	3	100,0%
Total	PA	PA	PA

FC Cambriolage

Figure criminelle / Sexe	Nombre total de faits avec au moins 1 suspect identifié	Hommes	%
Cambriolage dans habitation	1	1	100,0%
Cambriolage dans bâtiment (total)	1	1	100,0%
Total	PA	PA	PA

FC Vol autre

Figure criminelle / Sexe	Nombre total de faits avec au moins 1 suspect identifié	Hommes	%
Vol à l'étalage	4	4	100,0%
Total	PA	PA	PA

CRIMINALITE ENREGISTREE: SUSPECTS



Criminalité ICT

Figure criminelle / Sexe	Nombre total de faits avec au moins 1 suspect identifié	Hommes	%
Phishing	1	1	100,0%
Total	PA	PA	PA

FC Autre

Figure criminelle / Sexe	Nombre total de faits avec au moins 1 suspect identifié	Hommes	%	Femmes	%
Violence contre les métiers d'intérêt général	2	2	100,0%		
Graffiti	1			1	100,0%
Dégradation de voiture	8	7	87,5%	2	25,0%
Total	PA	PA	PA	PA	PA

PH Violence intrafamiliale (VIF)

Figure criminelle / Sexe	Nombre total de faits avec au moins 1 suspect identifié	Hommes	%	Femmes	%
VIF: physique, dans le couple	19	15	78,9%	7	36,8%
VIF: physique, envers des descendants	2	2	100,0%		
VIF: physique, envers d'autres membres	10	10	100,0%		
VIF: psychique, dans le couple	20	10	50,0%	10	50,0%
VIF: psychique, envers des descendants	5	2	40,0%	5	100,0%
VIF: psychique, envers d'autres membres	8	8	100,0%	1	12,5%
VIF: économique, dans le couple	4	2	50,0%	2	50,0%
VIF: économique, envers d'autres membres	1	1	100,0%		
Total	PA	PA	PA	PA	PA

CRIMINALITE ENREGISTREE: SUSPECTS



PH Drogues

Figure criminelle / Sexe	Nombre total de faits avec au moins 1 suspect identifié	Hommes	%	Femmes	%
Vente de cocaïne	2	2	100,0%	1	50,0%
Vente-traffic d héroïne	1	1	100,0%		
Total	PA	PA	PA	PA	PA

PH Traite des êtres humains

Figure criminelle / Sexe	Nombre total de faits avec au moins 1 suspect identifié	Hommes	%
TEH - exploitation sexuelle	1	1	100,0%
Total	PA	PA	PA

PH Violence dans l'espace public

Figure criminelle / Sexe	Nombre total de faits avec au moins 1 suspect identifié	Hommes	%	Femmes	%
Violence physique (transport public)	1	1	100,0%		
Violence physique (voie publique)	23	17	73,9%	7	30,4%
Violence physique (autre endroit public)	4	4	100,0%		
Violence physique (endroit accessible au public)	3	3	100,0%	1	33,3%
Violence psychique (voie publique)	15	12	80,0%	4	26,7%
Violence psychique (autre endroit public)	1	1	100,0%		
Violence psychique (endroit accessible au public)	4	3	75,0%	1	25,0%
Total	PA	PA	PA	PA	PA

PH Autre

Figure criminelle / Sexe	Nombre total de faits avec au moins 1 suspect identifié	Hommes	%
Cyberharcèlement	6	6	100,0%
Total	PA	PA	PA





1.3. Nombre d'infractions selon l'âge des suspects identifiés (par catégorie principale)

Étant donné que, tant un suspect identifié mineur qu'un suspect identifié majeur peuvent être impliqués lors d'un même fait, il est possible que la somme des colonnes «Mineur» et «Majeur» soit supérieure à la valeur de la colonne «Total...» (voir également la note méthodologique)

HERMETON ET HEURE

2023

Catégorie principale / Âge	Nombre total de faits avec au moins 1 suspect identifié	Mineur	%	Majeur	%
Infr. contre l'intégrité physique	62	5	8,1%	57	91,9%
Drogues	46	9	19,6%	38	82,6%
Infr. contre la sécurité publique	30	2	6,7%	28	93,3%
Dégradation de la propriété	25	3	12,0%	22	88,0%
Registre de population	24			24	100,0%
Infr. contre autres valeurs morales et sentiments	22	1	4,5%	21	95,5%
Ivresse et alcool	21			21	100,0%
Armes et explosifs	17	1	5,9%	16	94,1%
Vol et extorsion	12	3	25,0%	9	75,0%
Infr. contre la famille	9			9	100,0%
Infr. contre l'autorité publique	7			7	100,0%
Fraude	6			6	100,0%
Environnement	5			5	100,0%
Infr. contre les mœurs	5	1	20,0%	4	80,0%
Criminalité informatique	4			4	100,0%
Code pénal social	3			3	100,0%
Protection de la jeunesse	3	1	33,3%	2	66,7%
Infr. contre la foi publique	2			2	100,0%
Législation sur les étrangers	2	1	50,0%	1	50,0%
Protection de la personne	2			2	100,0%
Carte d'identité	1	1	100,0%		
Total	308	28	9,1%	281	91,2%



1.4. Nombre d'infractions selon l'âge des suspects identifiés (par figure criminelle)

Étant donné que, tant un suspect identifié mineur qu'un suspect identifié majeur peuvent être impliqués lors d'un même fait, il est possible que la somme des colonnes «Mineur» et «Majeur» soit supérieure à la valeur de la colonne «Total...»
(voir également la note méthodologique)

HERMETON ET HEURE

2023

FC Vol moyen de transport

Figure criminelle / Âge	Nombre total de faits avec au moins 1 suspect identifié	Mineur	%	Majeur	%
Vol de vélo	3	1	33,3%	2	66,7%
Total	PA	PA	PA	PA	PA

FC Cambriolage

Figure criminelle / Âge	Nombre total de faits avec au moins 1 suspect identifié	Majeur	%
Cambriolage dans habitation	1	1	100,0%
Cambriolage dans bâtiment (total)	1	1	100,0%
Total	PA	PA	PA

FC Vol autre

Figure criminelle / Âge	Nombre total de faits avec au moins 1 suspect identifié	Mineur	%	Majeur	%
Vol à l'étalage	4	2	50,0%	2	50,0%
Total	PA	PA	PA	PA	PA



Criminalité ICT

Figure criminelle / Âge	Nombre total de faits avec au moins 1 suspect identifié	Majeur	%
Phishing	1	1	100,0%
Total	PA	PA	PA

FC Autre

Figure criminelle / Âge	Nombre total de faits avec au moins 1 suspect identifié	Mineur	%	Majeur	%
Violence contre les métiers d'intérêt général	2	1	50,0%	1	50,0%
Graffiti	1	1	100,0%		
Dégradation de voiture	8	1	12,5%	7	87,5%
Total	PA	PA	PA	PA	PA

PH Violence intrafamiliale (VIF)

Figure criminelle / Âge	Nombre total de faits avec au moins 1 suspect identifié	Mineur	%	Majeur	%
VIF: physique, dans le couple	19	1	5,3%	18	94,7%
VIF: physique, envers des descendants	2			2	100,0%
VIF: physique, envers d'autres membres	10			10	100,0%
VIF: psychique, dans le couple	20			20	100,0%
VIF: psychique, envers des descendants	5			5	100,0%
VIF: psychique, envers d'autres membres	8			8	100,0%
VIF: économique, dans le couple	4			4	100,0%
VIF: économique, envers d'autres membres	1			1	100,0%
Total	PA	PA	PA	PA	PA



PH Drogues

Figure criminelle / Âge	Nombre total de faits avec au moins 1 suspect identifié	Mineur	%	Majeur	%
Vente de cocaïne	2	1	50,0%	2	100,0%
Vente-traffic d héroïne	1			1	100,0%
Total	PA	PA	PA	PA	PA

PH Traite des êtres humains

Figure criminelle / Âge	Nombre total de faits avec au moins 1 suspect identifié	Majeur	%
TEH - exploitation sexuelle	1	1	100,0%
Total	PA	PA	PA

PH Violence dans l'espace public

Figure criminelle / Âge	Nombre total de faits avec au moins 1 suspect identifié	Mineur	%	Majeur	%
Violence physique (transport public)	1	1	100,0%		
Violence physique (voie publique)	23	1	4,3%	22	95,7%
Violence physique (autre endroit public)	4	1	25,0%	3	75,0%
Violence physique (endroit accessible au public)	3			3	100,0%
Violence psychique (voie publique)	15			15	100,0%
Violence psychique (autre endroit public)	1			1	100,0%
Violence psychique (endroit accessible au public)	4			4	100,0%
Total	PA	PA	PA	PA	PA

PH Autre

Figure criminelle / Âge	Nombre total de faits avec au moins 1 suspect identifié	Mineur	%	Majeur	%
Cyberharcèlement	6	1	16,7%	5	83,3%
Total	PA	PA	PA	PA	PA





Partie 2: Niveau SUSPECTS-FAIT (comptage du nombre de combinaisons suspect-fait)

2.1. Nombre de suspects-fait selon le sexe des suspects identifiés (TOP 5 des catégories principales)

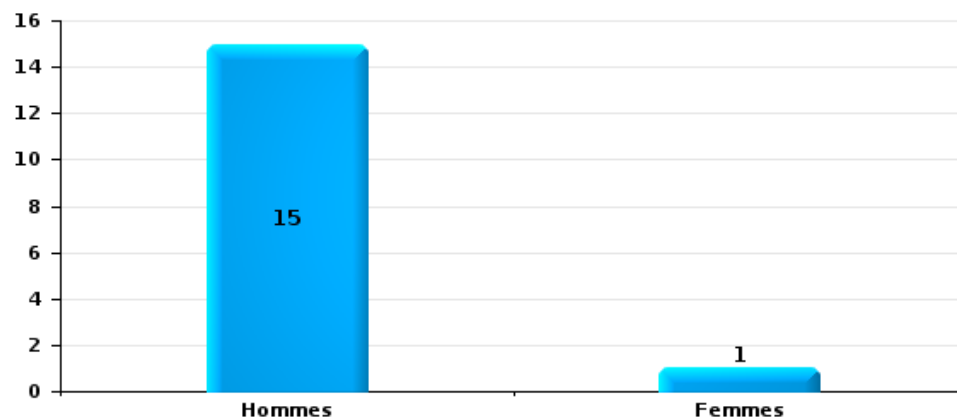
Lorsqu'un même suspect a commis plusieurs faits durant la période considérée, il est aussi comptabilisé plusieurs fois (voir également la note méthodologique)

HERMETON ET HEURE

2023

Vol et extorsion

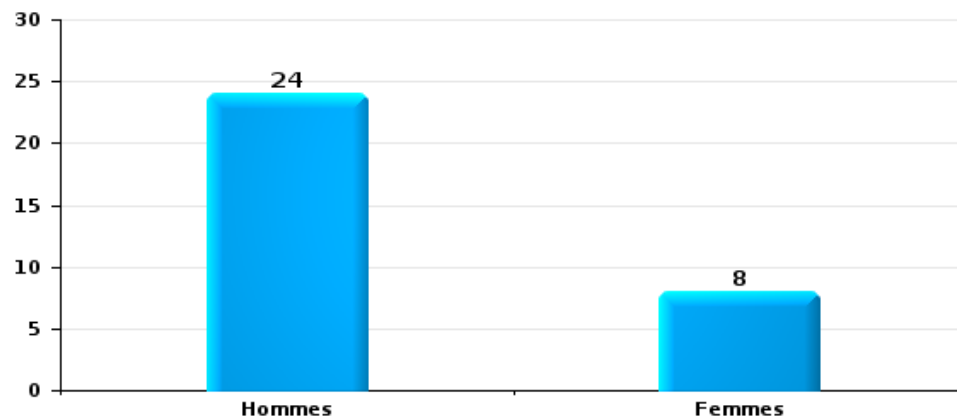
Nombre de suspects-fait selon le sexe





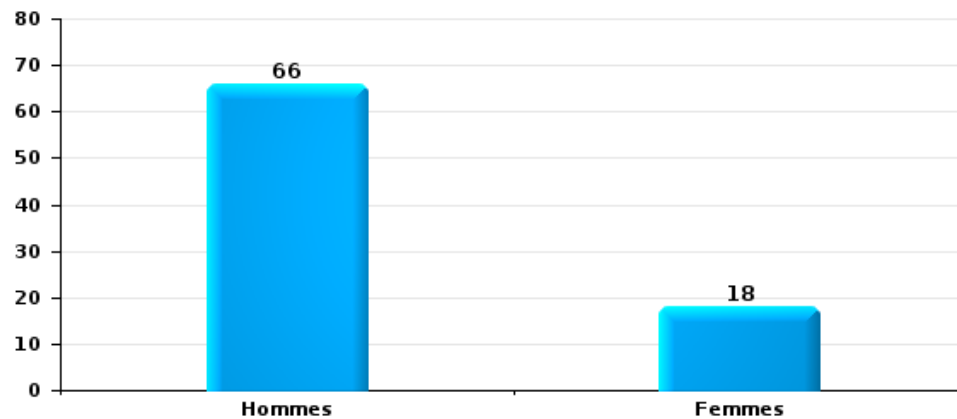
Dégradation de la propriété

Nombre de suspects-fait selon le sexe



Infr. contre l'intégrité physique

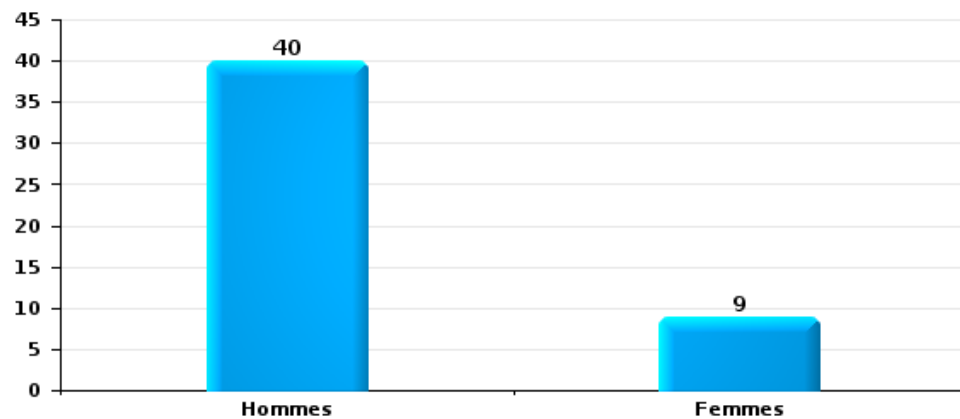
Nombre de suspects-fait selon le sexe





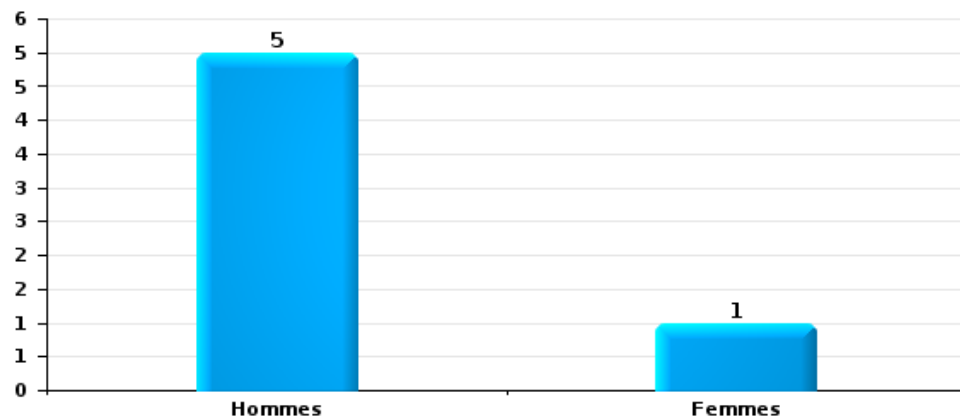
Drogues

Nombre de suspects-fait selon le sexe



Fraude

Nombre de suspects-fait selon le sexe





2.2. Nombre de suspects-fait selon le sexe des suspects identifiés (TOP 5 des figures criminelles)

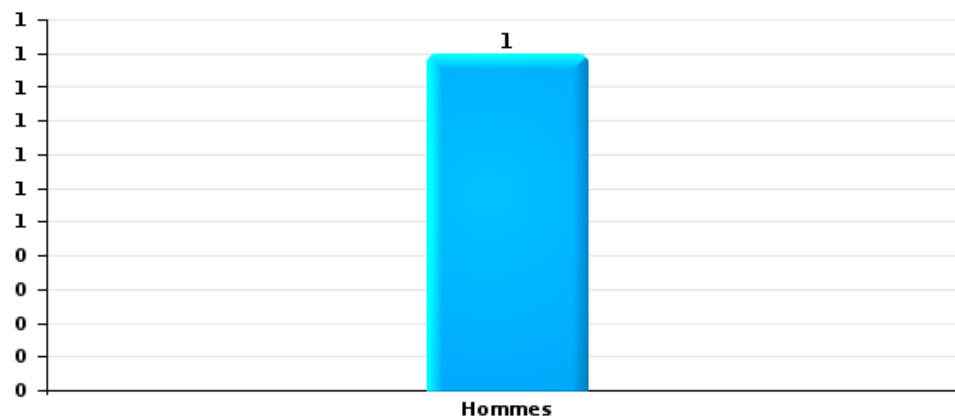
Lorsqu'un même suspect a commis plusieurs faits durant la période considérée, il est aussi comptabilisé plusieurs fois (voir également la note méthodologique)

HERMETON ET HEURE

2023

Cambriolage dans bâtiment (total)

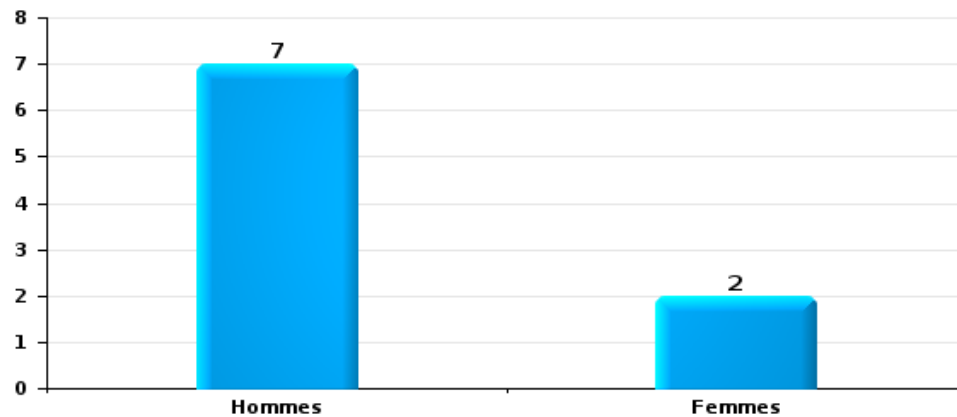
Nombre de suspects-fait selon le sexe





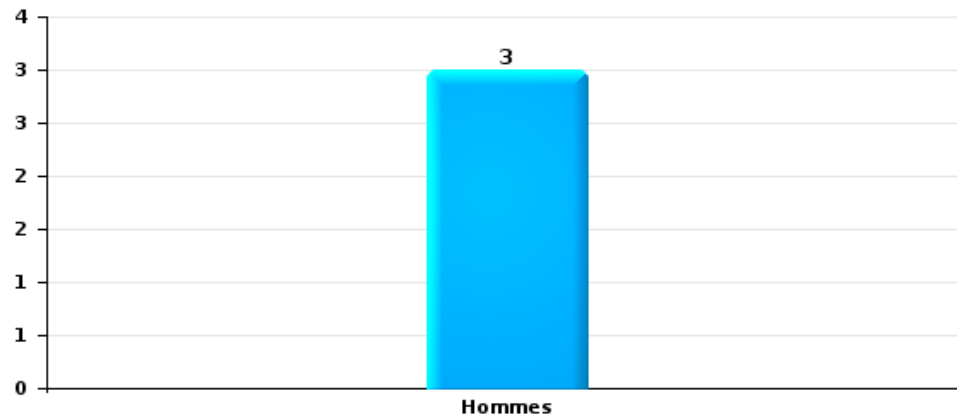
Dégradation de voiture

Nombre de suspects-fait selon le sexe



Vol de vélo

Nombre de suspects-fait selon le sexe





2.3. Nombre de suspects-fait selon l'âge des suspects identifiés (TOP 5 des catégories principales)

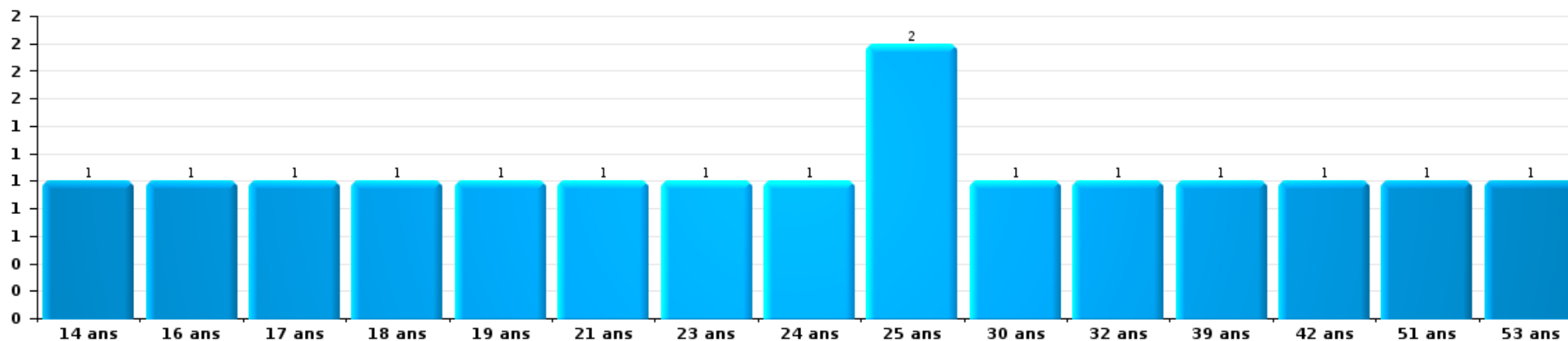
1) Lorsqu'un même suspect a commis plusieurs faits durant la période considérée, il est aussi comptabilisé plusieurs fois, qu'il ait le même âge ou non – 2) Les suspects au-dessous de 14 ans et à partir de 90 ans ne sont pas repris dans le tableau (voir également la note méthodologique)

HERMETON ET HEURE

2023

Vol et extorsion

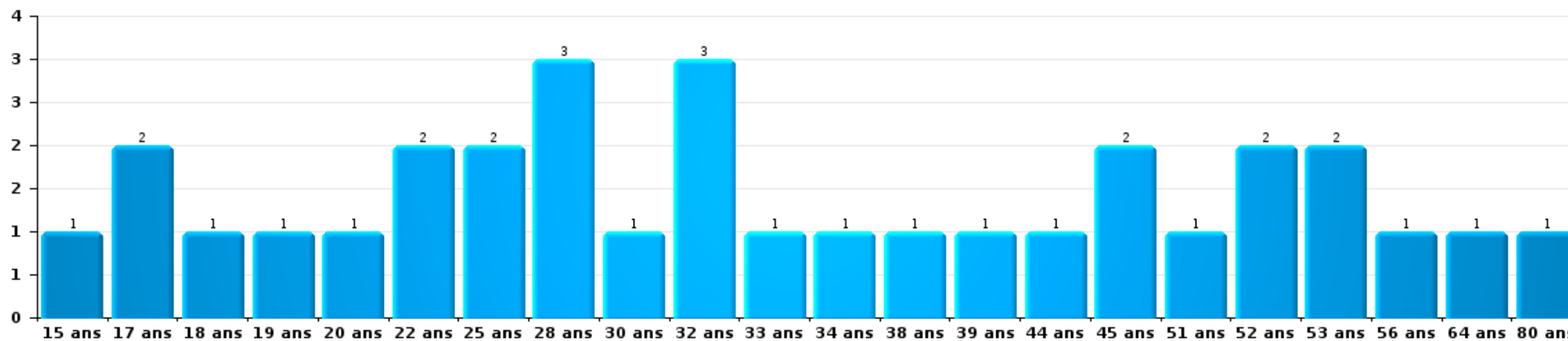
Nombre de suspects-fait par âge (chronologique)





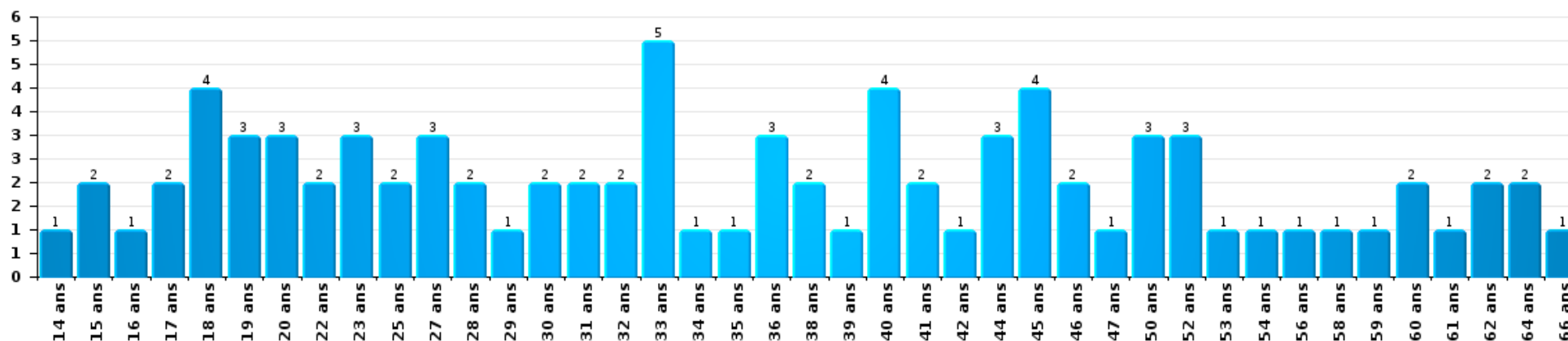
Dégradation de la propriété

Nombre de suspects-fait par âge (chronologique)



Infr. contre l'intégrité physique

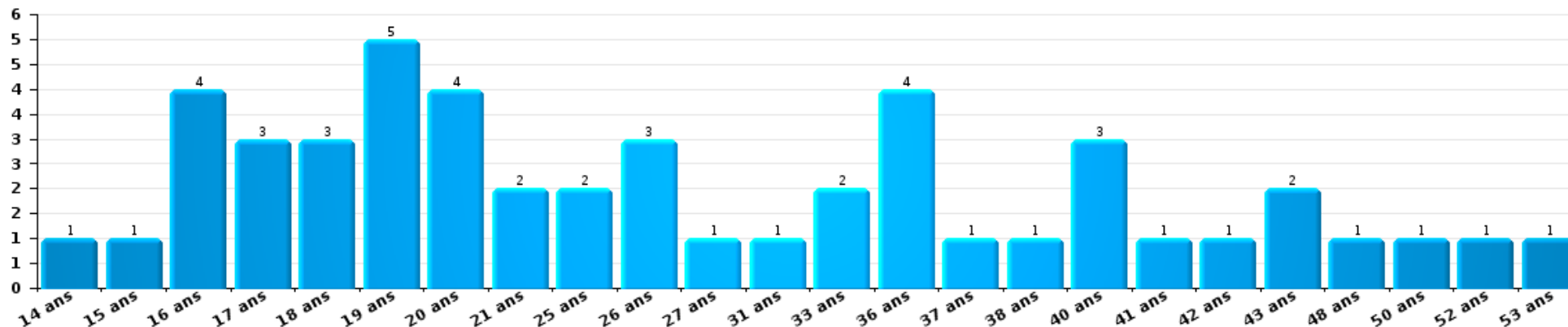
Nombre de suspects-fait par âge (chronologique)





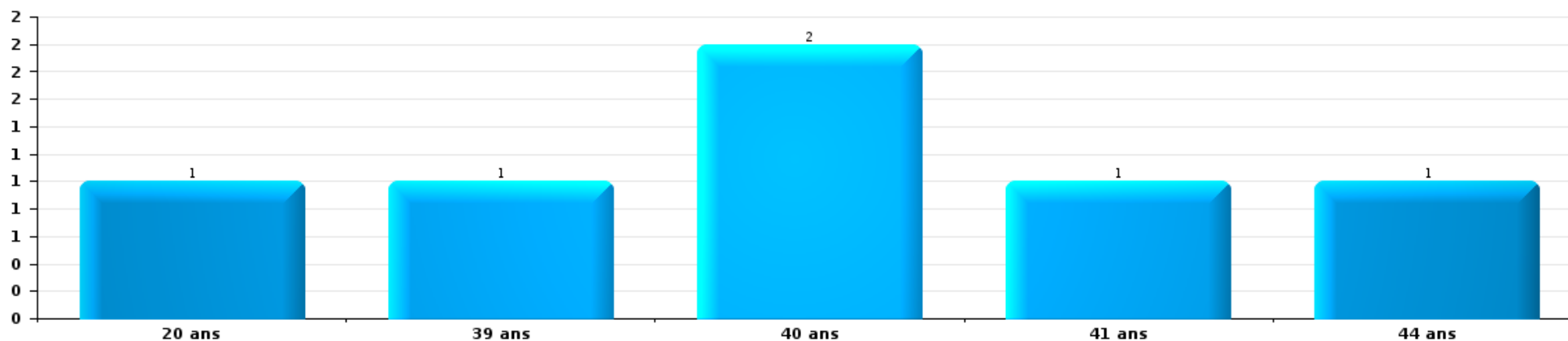
Drogues

Nombre de suspects-fait par âge (chronologique)



Fraude

Nombre de suspects-fait par âge (chronologique)





2.4. Nombre de suspects-fait selon l'âge des suspects identifiés (TOP 5 des figures criminelles)

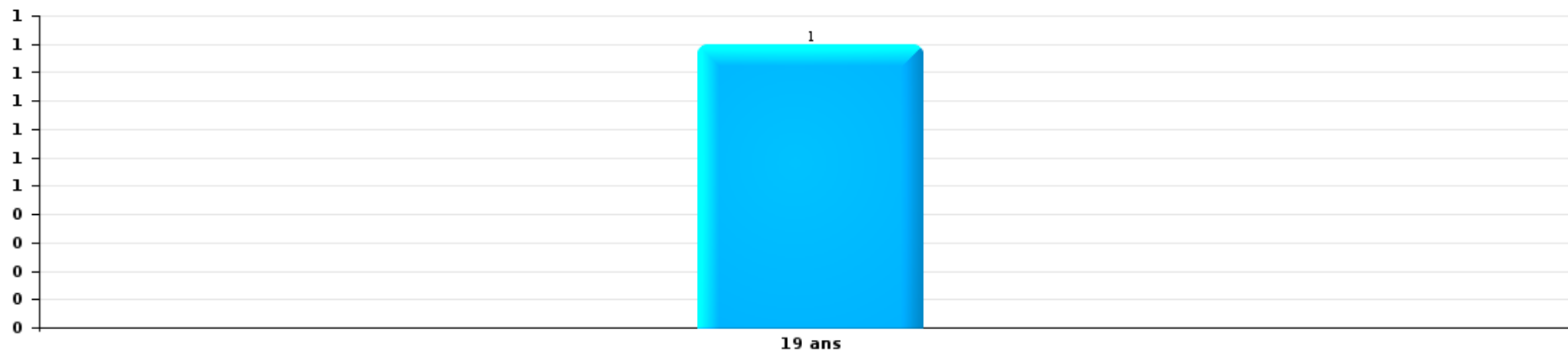
1) Lorsqu'un même suspect a commis plusieurs faits durant la période considérée, il est aussi comptabilisé plusieurs fois, qu'il ait le même âge ou non - 2) Les suspects au-dessous de 14 ans et à partir de 90 ans ne sont pas repris dans le tableau (voir également la note méthodologique)

HERMETON ET HEURE

2023

Cambriolage dans bâtiment (total)

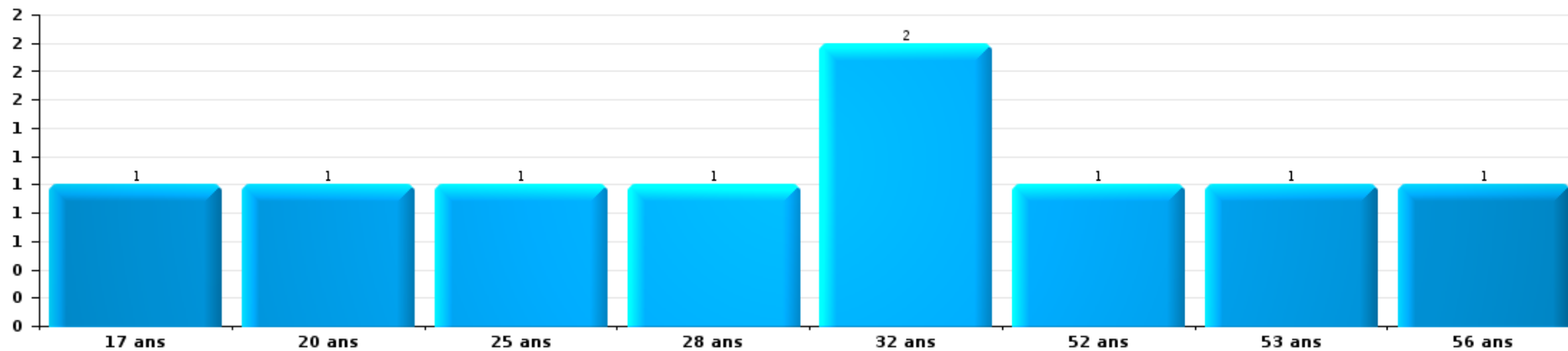
Nombre de suspects-fait par âge (chronologique)





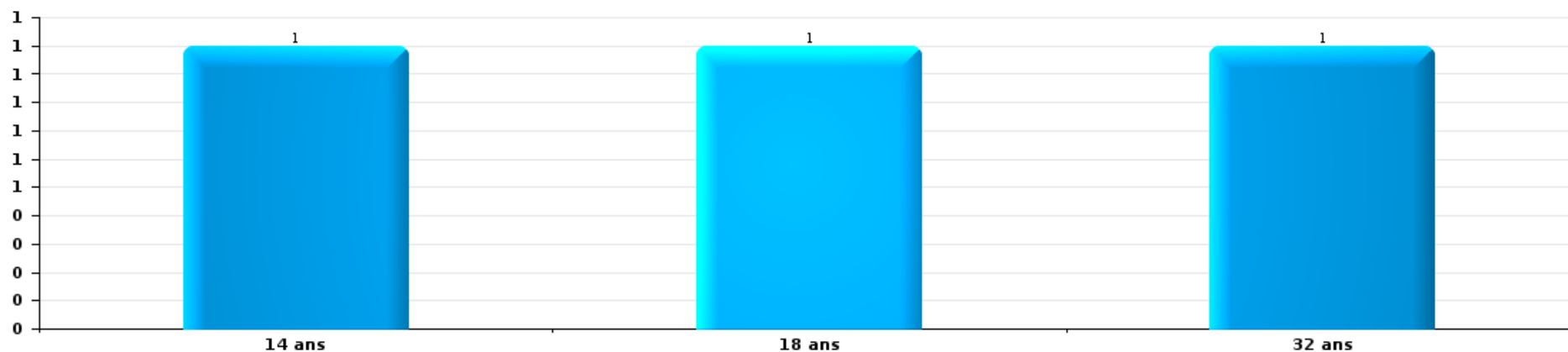
Dégradation de voiture

Nombre de suspects-fait par âge (chronologique)



Vol de vélo

Nombre de suspects-fait par âge (chronologique)



STATISTIQUES POLICIERES DE CRIMINALITE

LIEU DE PERPETRATION: ZONE DE POLICE

HERMETON ET HEURE

***ANNEXE I: DETAIL PAR CATEGORIE DE DELIT
CODE PENAL***



HERMETON ET HEURE

Infraction Code pénal

Infr. contre l'intégrité physique

			2000	2013	2014	2015	2016	2017	2018	2019	2020	2021	2022	2023	
Assassinat	Autres	Acc.								1					
		Tent.			1		1	1							
	Sous-total				1		1	1	1	1					
Meurtre	Autres	Acc.		1		1			1	1					
		Tent.		2	2	3	1	3	3	3	2	2			
	Sous-total		3	2	4	1	3	4	4	4	2	2			
Torture et maltraitance	Torture	Acc.									1				
	Traitement inhumain	Acc.		1							1		1		
	Traitement dégradant	Acc.		1		1	3	2					1	1	
	Non spécifié	Acc.				1							1		
	Sous-total			2			2	3	2		2		3	1	
Coups et/ou blessures vol. en sphère familiale	Entre partenaires ou ex-partenaires	Acc.	10	57	36	46	37	37	35	24	42	40	43	33	
	Lors d'un différend familial en général	Tent.				1									
	Par les parents envers un mineur	Acc.	21	6	7	10	16	3	7	4	5	9	7	4	
	Envers les parents	Acc.	2	10	1	4	3	3	9	9	2	6	5	2	
	Envers d'autres ascendants directs ou collatéraux	Acc.	1	1	4	2	2	2	1	2	3	2	4	1	
	Sous-total		34	74	48	63	58	45	52	39	52	57	59	40	
Coups et/ou blessures vol. hors sphère familiale	Bagarres (=coups réciproques)	Acc.	9	12	19	10	12	14	18	14	13	12	21	18	
	Coups envers fonctionnaire de police	Acc.			3	3	3	1	2	1	2		2	1	
	Envers un mineur par une pers. ayant autorité	Acc.	1	4	9	7	1	3	3	3	5	7	8		
	Envers un mineur qualité de l'auteur inconnue	Acc.	1	6	6	3	8	10	5	7	2	2	5	2	
	Envers pers. vulnérable par pers. ayant autorité	Acc.												1	
	Envers pers. vulnérable (qualité auteur inconnue)	Acc.									2	1		1	
	Envers un mineur par cohabitant sans rel. Autorité	Acc.											1	1	
	Coups envers personnel autre service public	Acc.		1											
	Coups envers profession médicale	Acc.												1	1
	Coups envers personnel institut d'enseignement	Acc.		4	2	1		1	1				1	5	
	Non spécifié	Acc.	48	57	70	67	46	47	48	44	43	57	58	49	
Tent.		1													
Sous-total		60	84	109	91	70	76	77	69	67	80	101	74		



Infr. contre l'intégrité physique

			2000	2013	2014	2015	2016	2017	2018	2019	2020	2021	2022	2023
Abstention coupable	Acc.			1			2				2			
	Sous-total			1			2				2			
Autres infr. volontaires. c/ l'intégrité phys.	Privation de soins à enfant ou personne vulnérable	Acc.		3	6	1				1				
	Délaissement d'enfant ou personne vulnérable	Acc.		3	1	1	2		1	1	1		3	
	Abandon d'enfant dans le besoin	Acc.	1						2	1		1	1	
	Administration substances nuisibles	Acc.		1		1			1		1			
	Entrave méchante à la circulation	Acc.	1	5	1	4	9	7	7	6	5	5	8	7
	Voies de faits et violences légères	Acc.	6	2	6	2	8	5	5	4	6	5	4	5
	Sous-total		8	14	14	9	19	12	16	13	13	11	16	12
Infr. involontaires contre l'intégrité physique	Coups et/ou blessures involontaires	Acc.	3	5	1	2	2	1	1	1	1			
	Abstention d'entretien enfant/personne vulnérable	Acc.		1					1				1	
	Morsure de chien	Acc.	7	4	1	3	3	4	6	2	4	3	3	2
	Sous-total		10	10	2	5	5	5	8	3	5	3	4	2
	Total		112	188	175	173	157	145	160	129	143	153	183	129



Infr. contre la liberté individuelle

		2000	2013	2014	2015	2016	2017	2018	2019	2020	2021	2022	2023
Prise d'otages	Acc.									1			
	Sous-total									1			
Enlèvement de mineur ou personne vulnérable	Autre enlèvement	Acc.											
		Tent.	1							3			
	Sous-total	1							3				
Détenion par un particulier		Acc.		3	5		1	1		1	1	1	
		Tent.							1				
	Sous-total	1	3	5		1	1	1	1	1	1	1	
		Total	2	3	5		1	1	4	2	1	1	



Infr. contre les mœurs

			2000	2013	2014	2015	2016	2017	2018	2019	2020	2021	2022	2023
Pornographie enfantine	Détention	Acc.		2		4	2	1	2	2	1		1	
	Distribution	Acc.		1	1	3	7	2	4	3	5	13	4	
	Non spécifié	Acc.					1	1	1					
		Sous-total		3	1	7	10	4	7	7	5	6	13	5
Pornographie		Acc.			1						1			
		Sous-total			1						1			
Incitation à la débauche	Victime mineure	Acc.		2	8	1	1		1	3	1			
	Autre publicité pour débauche	Acc.	1											
	Non spécifié	Acc.	1											
		Sous-total	2	2	8	1	1		1	3	1			
Outrage public aux bonnes mœurs	Actions (exhibitionnisme, etc.)	Acc.		3		2	1	2	2	2	1	3	2	
	Ecrits, images, objets	Acc.	1		1	5								
	Non spécifié	Acc.	1											
		Sous-total	2	3		3	6	2	2	2	2	1	3	2
Voyeurisme	Observation/enregistrement de nudité ou intimité	Acc.				1						3		
	Diffusion enregistrement nudité ou intimité	Acc.						2	3	2	2	4	3	
		Tent.									1			
		Sous-total				1	2	3	2	3	2	3	7	3
Voyeurisme direct (nvCPS)	Victime 16a - 18a	Acc.												1
	Victime majeure	Acc.												2
		Sous-total												3
Voyeurisme via moyen technique ou autre (nvCPS)	Victime majeure	Tent.												1
		Sous-total												1
Diffusion de contenu à caractère sexuel (nvCPS)	Victime < 16a	Acc.										1		
	Victime majeure	Acc.											2	1
		Sous-total										1	2	1
Diffusion contenu sex. but méchant/lucrat. (nvCPS)	Victime 16a - 18a	Acc.												1
	Victime majeure	Tent.											1	
		Sous-total											1	1
Diffusion contenu caract. sex.-indéterminé (nvCPS)		Acc.									4	4		
		Sous-total									4	4		
Grooming (contact par ICT avec mineur < 16 ans)		Acc.						1			1	2		
		Sous-total						1			1	2		



Infr. contre les mœurs

			2000	2013	2014	2015	2016	2017	2018	2019	2020	2021	2022	2023	
Grooming online - avec ICT (nvCPS)	Victime < 16a	Acc.													1
		Sous-total													1
Images d'abus sexuels de mineurs (nvCPS)	Production/diffusion images abus sexuels (nvCPS)	Acc.									1	1	2	2	
		Sous-total									1	1	2	2	
Abus de la prostitution - personne majeure (nvCPS)		Acc.													2
		Sous-total													2
		Total	22	24	36	32	35	23	25	25	33	45	35	22	



Infr. contre autres valeurs morales et sentiments

			2000	2013	2014	2015	2016	2017	2018	2019	2020	2021	2022	2023
Harcèlement	Harcèlement par téléphone (OLD)	Acc.	1											
		Acc.	6	36	52	48	37	43	35	55	59	58	55	69
	Sous-total	7	36	52	48	37	43	35	55	59	58	55	69	
Violation de sépulture		Acc.				1								
		Sous-total				1								
Violation du secret professionnel		Acc.							1	1			1	
		Sous-total							1	1			1	
Atteinte à l'honneur	Calomnie et diffamation	Acc.	6	7	6	8	15	8	12	9	12	16	7	13
	Déclaration calomnieuse	Acc.	1			1	1			1	1			1
	Imputation calomnieuse	Acc.	1	1		3			1					
	Divulgation méchante	Acc.		1	1			1		1	1		1	
	Injures (Délit)	Acc.	1	6	4	2	1	10	4	6	11	9	12	9
	Sous-total	9	15	11	14	17	19	17	17	17	25	25	20	23
Vie privée	Violation de domicile par un particulier	Acc.	4	3	3	4	3	3	3	1	6	3		1
	Violation du secret des lettres	Acc.	1		3								2	1
	Sous-total	5	3	6	4	3	3	3	3	1	6	3	2	2
Tapage nocturne		Acc.	8	1	5	1	8	9	8	4	12	10	6	4
		Sous-total	8	1	5	1	8	9	8	4	12	10	6	4
Abus d'informations issues d'un dossier pénal		Acc.						1						
		Sous-total						1						
Abus faiblesses de personnes		Acc.				2			2	4		1		
		Tent.							1					
		Sous-total				2			3	4			1	
Cyberlokkig (leurre de mineur par ICT)		Acc.					1						1	
		Sous-total					1						1	
Occupation bien d'autrui (squatter)	Pénétrer / occuper / séjourner (bien non habité)	Acc.							1		1			
		Sous-total							1		1			
		Total	29	55	74	70	66	75	68	82	103	97	85	98



Infr. relative au statut juridique de l'enfant

			2000	2013	2014	2015	2016	2017	2018	2019	2020	2021	2022	2023
Non-représentation d'enfants	Par les parents	Acc.	3	8	8	4	14	15	5	3	6	6	8	3
	Par une personne qui en a la charge	Acc.		2	2			1	1			2		
		Sous-total	3	10	10	4	14	16	6	3	6	8	8	3
		Total	3	10	10	4	14	16	6	3	6	8	8	3



Vol et extorsion

			2000	2013	2014	2015	2016	2017	2018	2019	2020	2021	2022	2023
Vol avec circ. aggr.	Avec violence	Acc.	2	4	10	4	4	8	2	4	3	3	1	2
		Tent.	1	2		2		2	1				1	1
	Sans violence	Acc.	150	203	216	123	111	104	123	115	76	39	67	58
		Tent.	41	69	63	44	54	43	70	43	42	20	33	19
Sous-total			194	278	289	171	171	155	197	163	121	62	102	80
Vol sans circ. aggr.	Avec violence	Acc.	1	5	4	4	1	2	1	1	4	3	1	
		Tent.		1										
	Sans violence, Vol à la tire	Acc.	7	7	10	8	6	1	10	4	5	3	6	2
		Tent.				1								
	Sans violence, Vol d'usage	Acc.				1					2	4		3
		Tent.												
	Sans violence, Vol domestique	Acc.	3	2	2	3		1	3	3	3	2	1	
		Tent.		1										
Sans violence	Acc.	182	204	218	183	191	160	137	128	120	123	90	82	
	Tent.	4	6	6	4	7	6	1	3	5	4	3	2	
Sous-total			197	226	240	204	205	170	152	139	139	139	101	89
Vol non spécifié		Acc.	37			2	2	1		1		1	3	2
		Tent.	3											
	Sous-total	40			2	2	1		1		1	3	2	
Extorsion		Acc.	1	5		1	1		3	5		3	3	1
		Tent.	1	4	1	1	1	2		1	3	3	2	2
	Sous-total	2	9	1	2	2	2	3	6	3	6	5	3	
Fabrication de fausses clefs		Acc.										1	1	
		Sous-total										1	1	
Maraudage		Acc.	1											
		Sous-total	1											
Total			434	513	530	379	380	328	352	309	263	209	212	174



Fraude

			2000	2013	2014	2015	2016	2017	2018	2019	2020	2021	2022	2023
Blanchiment d'argent	Acc.				1	1	2	1		1	1	1		
	Sous-total			1	1	2	1		1	1	1			
Recel	Recel simple	Acc.	10	4	5	3	2	2	4	1	9	4	3	2
	Recel qualifié	Acc.			4									
	Non spécifié	Acc.				1	1							1
	Sous-total		10	4	9	3	3	3	4	1	9	4	3	3
Grivèlerie	Carburant / lubrifiant	Acc.	2	7	4	1	4	2	1	1	4	9		
	Boissons et aliments	Acc.	1	1	1					1	1		1	
	Voiture de location	Acc.									2			
	Logements	Acc.	1	1										
Sous-total		4	9	5	2	4	2	1	2	7	9	1		
Détournement et destruction frauduleuse	Cel frauduleux	Acc.	12	1	5	1	4	4	1		5		3	1
	Tent.		1											
	D'argent, de papiers, etc.	Acc.	2					2						1
	De pièces judiciaires	Acc.	1											
	D'objets saisis	Acc.	1		1		1	1	1		2	2		
	De biens mobiliers des époux	Acc.	1											
Non spécifié	Acc.	6				1		1						
Sous-total		24	1	6	1	6	7	3		7	2	3	2	
Escroquerie	Fraude par internet	Acc.		14	11	12	17	13	12	17	27	27	52	59
	Tent.			2	9	7	4	4	5	7	2	1	6	1
	Escroquerie sans internet	Acc.		15	9	7	6	6	8	7	10	10	10	17
	Tent.					1	2	1	5	3	2	1		1
	Non spécifié	Acc.	19											
	Tent.		1											
Sous-total		20	31	29	27	29	24	30	34	41	39	68	78	
Tromperie	Marchandises vendues / travail fourni	Acc.	1	1	1		2		1	1	1		1	
	Sous-total		1	1	1		2		1	1	1		1	
Abus de confiance et infr. apparentées	Abus de confiance	Acc.	11	17	8	9	6	14	9	6	18	9	11	14
	Tent.		1											
	Abus des faiblesses	Acc.	1	2	1	1	1	6	4	2		3	2	1
Sous-total		13	19	9	10	7	20	13	8	18	12	13	15	



Fraude

			2000	2013	2014	2015	2016	2017	2018	2019	2020	2021	2022	2023
Abus de biens sociaux	Par des A.S.B.L.	Acc.												1
	Autres	Acc.									1			1
		Sous-total									1			2
Infr. liées à l'insolvabilité	Non spécifié	Acc.			2	1	1		2					
		Sous-total			2	1	1		2					
Chèques sans provision		Acc.	8											
		Sous-total	8											
		Total	80	65	62	45	54	57	54	47	85	67	89	100



Dégradation de la propriété

			2000	2013	2014	2015	2016	2017	2018	2019	2020	2021	2022	2023
Incendie volontaire	Dans lieu habité (de jour)	Acc.	1				2		1	1			1	
	Dans lieu habité (de nuit)	Acc.		3	1	2		2				1		
	Dans lieu habité (moment indéterminé)	Tent.					1							
	Dans un autre lieu (de jour)	Acc.		1								1		
	Dans un autre lieu (de nuit)	Acc.	2	7	6	2	4	3	3	3	5	4	1	6
	Dans un autre lieu (de nuit)	Tent.								1				
	Dans un autre lieu (moment indéterminé)	Acc.	1		1		1	1			1		1	1
		Tent.										1	1	
		Sous-total	4	12	8	6	8	8	8	10	6	5	16	7
Incendie involontaire		Acc.	14		1	2	2	6	14	20	12	8	13	12
		Sous-total	14		1	2	2	6	14	20	12	8	13	12
Destruction, dénaturé, dégradation	Avec circ. aggr.	Acc.	42	4	10	2	1	1			3	1		3
	Destruction de biens agricoles	Acc.			1			1		1				1
	Non spécifié	Acc.	7				1						1	
		Sous-total	49	4	11	2	2	2		1	3	1	1	4
Vandalisme	Sur véhicules	Acc.	22	41	56	59	47	42	43	47	34	41	44	44
	Sur autres biens mobiliers	Acc.	40	21	10	14	17	15	13	14	7	10	13	14
	Graffitis	Acc.	2	3	5		3	1	4		5		3	9
	Autres détériorations sur biens immobiliers	Acc.	31	30	35	42	24	27	15	34	35	28	31	32
	Dégradation de clôture	Acc.	1	15	20	13	7	9	7	11	6	7	5	8
		Sous-total	96	110	126	128	98	94	82	106	87	86	96	107
		Total	163	126	146	138	110	110	104	137	108	100	126	130



Infr. contre la sécurité publique

			2000	2013	2014	2015	2016	2017	2018	2019	2020	2021	2022	2023
Organisation criminelle	Acc.					1								
	Sous-total					1								
Association de malfaiteurs	Acc.					2	1		3	2	3	2	1	1
	Sous-total					2	1		3	2	3	2	1	1
Evasion de prisonniers	Non-entrée de congé	Acc.		1		1								
	Non-respect surveillance électronique	Acc.		1		1						1	1	2
	Sous-total			2		2						1	1	2
Recel	Recel de criminel	Acc.	1								1			
	Sous-total		1								1			
Menaces	Menace d'attentat	Acc.							1		2			
	Verbales	Acc.	61	38	24	26	26	24	26	21	31	26	34	28
	Ecrites	Acc.	10	12	11	15	10	11	5	14	18	11	11	10
	Par gestes, emblèmes	Acc.	17	20	17	14	16	22	29	25	23	34	24	19
	Alerte à la bombe	Acc.		1	1		1		1	1			2	
	Non spécifié	Acc.	6		3		1				2	2	1	1
	Sous-total		94	71	56	55	54	57	62	61	76	73	72	58
	Total		95	73	56	60	55	57	65	63	80	76	74	61



Infr. contre l'autorité publique

			2000	2013	2014	2015	2016	2017	2018	2019	2020	2021	2022	2023
Violence c/ personnes investies autorité publique	Acc.			1						1				1
	Sous-total			1						1				1
Rébellion	Rébellion armée	Acc.						4	1	1		3	1	2
	Rébellion non armée	Acc.	1	5	5	1	9	2	5	3	3	3	4	2
	Non spécifié	Acc.	1		1						1			1
	Sous-total		2	5	6	1	9	6	6	4	4	6	5	5
Outrages	Acc.		7	9	4	2	6	8	6	3	10	6	5	3
	Sous-total		7	9	4	2	6	8	6	3	10	6	5	3
Autres infractions	Bris de scellés	Acc.								1		1		
	Sous-total									1		1		
Total			9	15	10	3	15	14	12	9	14	13	10	9



Infr. contre la foi publique

			2000	2013	2014	2015	2016	2017	2018	2019	2020	2021	2022	2023
Faux en écritures	Faux en écritures	Acc.	8	6	6	5	3	4	2	5	5	3		1
	Usage de faux en écrit. et écrit. falsifiées	Acc.	3	7	7	5	4	4	5	5	5	2	2	1
		Sous-total	11	13	13	10	7	8	7	7	10	10	5	2
Usurpation	Immixtion dans fonctions publiques	Acc.						1		1				
	De fonctions	Acc.		1									1	
	De titres	Acc.		1										
	De nom	Acc.		7	10	6	4	6	4	7	3	3	6	6
	Non spécifié	Acc.	1											
	Sous-total	1	9	10	6	4	7	4	4	8	3	3	7	6
Contrefaçon / falsification	Contrefaçon	Acc.			1	1		2	2	3	1	2	1	5
	Falsification	Acc.		1					1				1	
		Sous-total		1	1	1		2	3	3	1	2	2	5
Fausses monnaies	Emission	Acc.	1	4				1	1					
	Non spécifié	Acc.	1											
	Autres	Acc.	1			2								1
		Sous-total	3	4		2		1	1					
Faux en justice	Fausses déclarations	Acc.	1		2		1							
	Sous-total	1		2		1								
	Total	16	27	26	19	12	18	15	21	14	10	11	14	



HERMETON ET HEURE

Infraction Code pénal

Infr. contre la famille

		2000	2013	2014	2015	2016	2017	2018	2019	2020	2021	2022	2023
Abandon de famille	Acc.	3		1	1								
	Sous-total	3		1	1								
Refus du droit aux relations personnelles	Acc.	28	39	30	30	56	65	39	39	20	35	22	43
	Sous-total	28	39	30	30	56	65	39	39	20	35	22	43
Non-acquittement pension alimentaire	Acc.	9	4	3	1	2	1	1		1			
	Sous-total	9	4	3	1	2	1	1		1			
Total		40	43	34	32	58	66	40	39	21	35	22	43

Criminalité informatique

		2000	2013	2014	2015	2016	2017	2018	2019	2020	2021	2022	2023
Hacking	Acc.			3	4	2	1	3	6	3	1	3	7
	Sous-total			3	4	2	1	3	6	3	1	3	7
Faux en informatique	Acc.			1	3	2	2		1		1		1
	Sous-total			1	3	2	2		1		1		1
Fraude informatique	Acc.		11	6	9	26	36	34	40	52	31	71	73
	Tent.		9	1	2	3			2	2	1	1	5
	Sous-total		20	7	11	29	36	34	42	54	32	72	78
Sabotage	Acc.		2		1			1				3	1
	Sous-total		2		1			1				3	1
Total			22	11	19	33	39	38	49	57	34	78	87



Exercice illégal de l'autorité publique

		2000	2013	2014	2015	2016	2017	2018	2019	2020	2021	2022	2023
Corruption publique	Acc.								1				1
	Sous-total								1				1
Prise d'intérêt	Acc.										2		1
	Sous-total										2		1
Actes de l'état civil	Acc.	4											
	Sous-total	4											
	Total	4							1		2		2

Traite des êtres humains

		2000	2013	2014	2015	2016	2017	2018	2019	2020	2021	2022	2023
Exploitation sexuelle	Acc.					1		1					
	Sous-total					1		1					
Production ou diffusion de pornographie enfantine	Acc.			1									
	Sous-total			1									
	Total			1		1		1					

Autres infractions Code pénal

		2000	2013	2014	2015	2016	2017	2018	2019	2020	2021	2022	2023
	Acc.									1			
	Sous-total									1			
	Total									1			



Contravention Code pénal

		2000	2013	2014	2015	2016	2017	2018	2019	2020	2021	2022	2023
Injures (Contravention)	Acc.	10											
	Sous-total	10											
Destruction d'animaux (Contravention)	Acc.	13											
	Sous-total	13											
Divagation d'animaux	Acc.	1											
	Sous-total	1											
Autres contraventions CP	Acc.	3	1	1						1		1	
	Sous-total	3	1	1						1		1	
	Total	27	1	1						1		1	

STATISTIQUES POLICIERES DE CRIMINALITE

LIEU DE PERPETRATION: ZONE DE POLICE

HERMETON ET HEURE

***ANNEXE II: DETAIL PAR CATEGORIE DE DELIT
LOIS SPECIALES***



HERMETON ET HEURE

Infraction Lois spéciales

Drogues			2000	2013	2014	2015	2016	2017	2018	2019	2020	2021	2022	2023	
Détention		Acc.	36	43	30	25	48	58	130	43	92	69	106	46	
		Tent.	1												
		Sous-total	37	43	30	25	48	58	130	43	92	69	106	46	
Usage	Usage en groupe	Acc.	19												
	Usage individuel	Acc.	35												
		Tent.	2												
	Faciliter l'usage	Acc.	5	1			6	1	8		1	4	2		
	Incitation à l'usage	Acc.	1				1							1	
	Non spécifié	Acc.											1		
		Sous-total	62	1			6	2	8		1	4	3		
Importation et exportation		Acc.					2	3	2		1	1	2		
		Sous-total					2	3	2		1	1	2		
Fabrication		Acc.	2	4	1	3	6	5	4	6	8	5	4		
		Sous-total	2	4	1	3	6	5	4	6	8	5	4		
Commerce		Acc.	7	15	11	11	24	15	21	7	13	15	19	9	
		Sous-total	7	15	11	11	24	15	21	7	13	15	19	9	
Autres		Acc.	1			1	3		1		1				
		Sous-total	1			1	3		1		1				
		Total	109	63	42	40	89	83	166	56	116	94	134	55	



Législation sur les étrangers			2000	2013	2014	2015	2016	2017	2018	2019	2020	2021	2022	2023
Transmigration illégale	Mariages simulés/blancs sans récompense/contrainte	Acc.				1								
	Accès au territoire	Acc.	1	1	1			1	2					1
	Séjour	Acc.		10		2	3		9	13	3	5	7	1
	Éloignement	Acc.										2		
	Pas de port de documents d'identité ou de voyage	Acc.		1									1	
	Inscription au registre des étrangers	Acc.				1	1	1		1				
	Sous-total		1	12	1	4	4	2	11	14	3	7	8	2
Trafic d'êtres humains		Acc.		2					1					
	Sous-total			2					1					
Non spécifié		Acc.	1											
	Sous-total		1											
	Total		2	14	1	4	4	2	12	14	3	7	8	2



Environnement			2000	2013	2014	2015	2016	2017	2018	2019	2020	2021	2022	2023
Déchets	Déchets par professionnel	Acc.		1	1			1				1	1	1
	Déchets par particulier	Acc.		11	14	21	24	11	15	28	14	8	13	11
	Déchets par personne indéterminée	Acc.	15											
	Déchets: permis/autorisation	Acc.									1			
	Non spécifié	Acc.	1											
	Sous-total		16	12	15	21	24	12	15	28	15	9	14	12
Autres que déchets	Urbanisme	Acc.	6	10	8	1	4	2	2	2	2	5	7	2
	Permis d'environnement	Acc.											1	
	Bruit	Acc.	2											
	Pollution de l'eau	Acc.	11	1	1				1				1	
	Pollution de l'air	Acc.	3		1			1						
	Pollution du sol	Acc.				1	1			1	2		1	
	Autres nuisances en matière d'environnement	Acc.	3			1				1				
	Sous-total		25	11	10	3	5	3	3	4	4	5	10	2
Biodiversité / Faune et flore	Bien-être animal	Acc.	14	7	2	3	1	4	4	2	2	7	5	1
	Protection de la nature	Acc.	1	1		1		2						1
	Permis / autorisation animaux	Acc.				1	1			1		1	1	
	Destruction d'animaux	Tent.	2	1	2		3			1	1			
	Sous-total		17	9	4	6	5	7	4	4	3	8	7	2
Non spécifié	Acc.	1												
	Sous-total		1											
	Total		59	32	29	30	34	22	22	36	22	22	31	16



Armes et explosifs			2000	2013	2014	2015	2016	2017	2018	2019	2020	2021	2022	2023
Détention illégale	Arme à feu	Acc.		90	56	7	30	16	32	14	12	13	27	21
	Arme blanche ou non à feu	Acc.		6	5	1	6	4	3	4	4	7	10	4
	Munition	Acc.		2	1	1	7	3	6	3	5	3	5	2
	Non spécifié	Acc.	12			1				3		1		
	Sous-total		12	98	62	10	43	23	41	24	21	24	42	27
Port / transport illégal	Arme à feu	Acc.		3		3	2	2	2		1		1	
	Arme blanche ou non à feu	Acc.		14	11	10	5	11	8	4	4	5	9	7
	Munition	Acc.						1						
	Pièces/accessoires	Acc.						1	1					
	Non spécifié	Acc.	14		1		1			1		1		
	Sous-total		14	17	12	13	8	15	11	5	5	6	10	7
Commerce illégal	Arme à feu	Acc.		1		1					1	1	2	
	Arme blanche ou non à feu	Acc.			1	1								
	Munition	Acc.					1					1		
	Sous-total			1	1	2	1				1	2	2	
Fabrication / réparation illégale	Arme à feu	Acc.							1					
	Arme blanche ou non à feu	Acc.					1							
	Sous-total					1		1						
Explosifs		Acc.							1			1		
	Sous-total								1			1		
Autre	Documents	Acc.				1								
	Vente par correspondance/internet d'arme à feu	Acc.										1		
	Mesures de sécurité	Acc.					1		1					
	Stockage	Acc.					1			1			1	
	Défaut signalement vol ou perte	Acc.			1									
	Non spécifié	Acc.	3											
	Sous-total		3		1	1	2		1	1		1	1	
	Total		29	116	76	26	55	38	55	30	27	34	55	34



Protection de la personne			2000	2013	2014	2015	2016	2017	2018	2019	2020	2021	2022	2023
Discrimination	Racisme et xénophobie	Acc.		1	2	3	1			2	3	1		1
	Fondée sur son orientation sexuelle (homophobie)	Acc.		1								1		
	Autre discrimination	Acc.										1		
		Sous-total		2	2	3	1			2	3	3		1
Protection de la vie privée		Acc.	1		1			1	1	2			1	
		Sous-total	1	1			1	1	2				1	
Caméras de surveillance		Acc.									1	1	1	1
		Sous-total									1	1	1	1
Droit à l'image		Acc.				1	1	1	1		3	1		1
		Sous-total				1	1	1	1		3	1		1
Autres		Acc.	2											
		Sous-total	2											
		Total	3	2	3	4	2	2	2	4	7	5	2	3



HERMETON ET HEURE

Infraction Lois spéciales

Hormones et dopage

		2000	2013	2014	2015	2016	2017	2018	2019	2020	2021	2022	2023
Détention	Acc.				1								
	Sous-total				1								
	Total				1								

Sécurité privée

		2000	2013	2014	2015	2016	2017	2018	2019	2020	2021	2022	2023
Entreprises de gardiennage / de sécurité	Acc.								1			2	
	Sous-total								1			2	
	Total								1			2	

Protection de la jeunesse

		2000	2013	2014	2015	2016	2017	2018	2019	2020	2021	2022	2023
Législation sur l'obligation scolaire	Acc.		1	2	3	2	1	3		2		2	1
	Sous-total		1	2	3	2	1	3		2		2	1
Législation sur la protection de la jeunesse	Acc.	5	28	24	38	27	17	36	22	24	37	17	23
	Sous-total	5	28	24	38	27	17	36	22	24	37	17	23
Non spécifié	Acc.				1								
	Tent.	1											
	Sous-total	1			1								
	Total	6	29	26	42	29	18	39	22	26	37	19	24



Code pénal social

		2000	2013	2014	2015	2016	2017	2018	2019	2020	2021	2022	2023
Harcèlement au travail	Acc.			1	2				3	2			
	Sous-total			1	2				3	2			
Violence au travail	Acc.							1					
	Sous-total							1					
Travail illégal	Acc.		1										
	Sous-total		1										
Fraude sociale aux cotisations (travail au noir)	Acc.		2	1	2	3	3		5	2	3	3	4
	Sous-total		2	1	2	3	3		5	2	3	3	4
Surveillance et contrôle	Acc.					1	2						
	Sous-total					1	2						
Sécurité sociale	Acc.						1						
	Sous-total						1						
Infr. contre foi publique en droit pénal social	Acc.		4	2	3	3	8	4	5	1		1	
	Sous-total		4	2	3	3	8	4	5	1		1	
Escoquerie en droit pénal social	Acc.		1	2		4	6	5	5	2	2	1	3
	Sous-total		1	2		4	6	5	5	2	2	1	3
Autres	Acc.					1					1	3	
	Sous-total					1					1	3	
Total			8	6	7	12	20	10	18	7	6	8	7

Ivresse et alcool

		2000	2013	2014	2015	2016	2017	2018	2019	2020	2021	2022	2023
Ivresse publique	Acc.	3	8	6	3	2	19	8	6	9	11	13	21
	Sous-total	3	8	6	3	2	19	8	6	9	11	13	21
Autres	Acc.	1											
	Sous-total	1											
Total		4	8	6	3	2	19	8	6	9	11	13	21



Registre de population

		2000	2013	2014	2015	2016	2017	2018	2019	2020	2021	2022	2023
	Acc.	11	37	39	19	40	32	27	35	26	39	34	29
	Sous-total	11	37	39	19	40	32	27	35	26	39	34	29
	Total	11	37	39	19	40	32	27	35	26	39	34	29

Carte d'identité

		2000	2013	2014	2015	2016	2017	2018	2019	2020	2021	2022	2023
Pas en possession	Acc.	2	2			2				1			
	Sous-total	2	2			2				1			
Refus de présentation	Acc.					1							
	Sous-total					1							
Endommagée	Acc.	1											
	Sous-total	1											
Non spécifié	Acc.	2										1	
	Sous-total	2										1	
Autres	Acc.	1											2
	Sous-total	1											2
	Total	6	2			3				1		1	2



Santé publique

		2000	2013	2014	2015	2016	2017	2018	2019	2020	2021	2022	2023
Art de guérir, art infirmier, etc.	Acc.										1		
	Sous-total										1		
Politique de la santé	Acc.									4			
	Sous-total									4			
Interdiction de fumer	Acc.							1					
	Sous-total							1					
Denrées alimentaires	Acc.							1					
	Sous-total							1					
Exercice de la médecine vétérinaire	Acc.											1	
	Sous-total											1	
Refus ou négligence respect mesures	Acc.									110	43	3	
	Sous-total									110	43	3	
Autres	Acc.	2								35	6		
	Sous-total	2								35	6		
	Total	2						2		149	50	4	

Travail

		2000	2013	2014	2015	2016	2017	2018	2019	2020	2021	2022	2023
Commerce ambulant	Acc.					1	1						
	Sous-total					1	1						
Fraude sociale aux cotisations (travail au noir)	Acc.	1	2		2	2	4		4		2		
	Sous-total	1	2		2	2	4		4		2		
Accès à l'exercice d'une profession	Acc.										1		
	Sous-total										1		
Tourisme et hôtellerie	Acc.										1		
	Sous-total										1		
Travailleurs étrangers	Acc.												1
	Sous-total												1
Non spécifié	Acc.		1										
	Sous-total		1										
Autres	Acc.				2						1		
	Sous-total				2						1		
	Total	1	3		4	3	5		4		5		1



Protection des revenus publics

		2000	2013	2014	2015	2016	2017	2018	2019	2020	2021	2022	2023
Douane et accises	Acc.						1	1					
	Sous-total						1	1					
Taxe de circulation / TMC	Acc.								1				
	Sous-total								1				
Fraude sociale aux allocations	Acc.											1	
	Sous-total											1	
Fraude TVA	Acc.										1	1	
	Sous-total										1	1	
Fraude fiscale - impôts sur le revenu	Acc.										1		
	Sous-total										1		
Fraude autres revenus publics	Acc.	1											
	Sous-total	1											
Non spécifié	Acc.	1			1	1				1			
	Sous-total	1			1	1				1			
	Total	2			1	1	1	1	1	1	2	2	

Législation économique

		2000	2013	2014	2015	2016	2017	2018	2019	2020	2021	2022	2023
Sociétés	Acc.		1			1							
	Sous-total		1			1							
Instruments financiers	Acc.					1							
	Sous-total					1							
	Total		1			2							



Pratiques commerciales

		2000	2013	2014	2015	2016	2017	2018	2019	2020	2021	2022	2023
Registre de commerce	Acc.				1		1		3				
	Sous-total				1		1		3				
Non spécifié	Acc.		1										
	Sous-total		1										
Autres	Acc.	1	2	2	1			1	1	1	3	1	
	Sous-total	1	2	2	1			1	1	1	3	1	
	Total	1	3	2	2		1	1	4	1	3	1	

Autres lois spéciales

		2000	2013	2014	2015	2016	2017	2018	2019	2020	2021	2022	2023
Transport	Acc.		2	1		1	2	1		1	1		
	Sous-total		2	1		1	2	1		1	1		
Prévention: incendies, explosions, accidents	Acc.												1
	Sous-total												1
Infr. dans le secteur audiovisuel	Acc.									4			
	Sous-total									4			
Dégradation involontaire câbles télécommunication	Acc.					1							
	Sous-total					1							
Infractions Loi police chemins de fer	Acc.						1		1				
	Sous-total						1		1				
Moyens de communications électroniques	Acc.									1	3	3	1
	Sous-total									1	3	3	1
Autres	Acc.	9		1	1			4	3	1	1	1	
	Sous-total	9		1	1			4	3	1	1	1	
	Total	9	2	2	1	2	3	5	4	7	5	4	2

STATISTIQUES POLICIERES DE CRIMINALITE

LIEU DE PERPETRATION: ZONE DE POLICE

HERMETON ET HEURE

***ANNEXE III: DETAIL
FIGURES CRIMINELLES / PHENOMENES***



HERMETON ET HEURE

FC Vol moyen de transport

		2000	2013	2014	2015	2016	2017	2018	2019	2020	2021	2022	2023
Vol de voiture	Acc.	14	17	16	15	14	12	10	16	11	6	6	15
	Tent.	9	3	5	3	9	2	2	1	2	1	1	
	Total	23	20	21	18	23	14	12	17	13	7	7	15
Vol de moto	Acc.	3	2	3	2	1	1		1	1			
	Tent.											1	
	Total	3	2	3	2	1	1		1	1		1	
Carjacking	Acc.	1		1		1	1			2	1		1
	Tent.	1											
	Total	2		1		1	1			2	1		1
Homejacking	Acc.								1				
	Tent.												
	Total								1				
Vol dans les garages	Acc.		7	2	3	2	2	1	3	3			
	Tent.				1								
	Total		7	2	4	2	2	1	3	3			
Vol de vélomoteur	Acc.	10	4	3	2	5	3		3	3	5	2	1
	Tent.												
	Total	10	4	3	2	5	3		3	3	5	2	1
Vol de vélo	Acc.	5	2	9	7	12	4	5	10	7	1	5	4
	Tent.												
	Total	5	2	9	7	12	4	5	10	7	1	5	4



FC Cambriolage

		2000	2013	2014	2015	2016	2017	2018	2019	2020	2021	2022	2023
Cambriolage dans habitation	Acc.	37	97	95	48	48	38	55	54	30	21	27	22
	Tent.	10	46	35	22	22	26	37	28	22	14	23	13
	Total	47	143	130	70	70	64	92	82	52	35	50	35
Cambriolage ds entreprise ou commerce	Acc.	35	20	13	19	11	8	5	7	7	3	10	3
	Tent.	9	6	6	6	8	1	1	1	4	4	3	1
	Total	44	26	19	25	19	9	6	8	11	7	13	4
Cambriolage ds service public ou bâtiment administ	Acc.	9	7	5	6	10	15	5	4	5	1	7	1
	Tent.		3	3	2	5	2	1		2		3	
	Total	9	10	8	8	15	17	6	4	7	1	10	1
Cambriolage dans bâtiment (total)	Acc.	81	124	112	73	69	61	65	65	42	25	44	26
	Tent.	18	55	44	30	35	29	39	29	28	18	29	14
	Total	99	179	156	103	104	90	104	94	70	43	73	40

FC Vol autre

		2000	2013	2014	2015	2016	2017	2018	2019	2020	2021	2022	2023
Vol à main armée	Acc.	3	6	5	4	2	1	1	3	1	1		
	Tent.	1	1			1	1		1			1	
	Total	4	7	5	4	3	2	1	4	1	1	1	
Vol avec violence sans arme	Acc.	4	7	10	5	4	10	5	7	6	6	7	4
	Tent.	1	5	1	1	2	1	2		3	3	1	3
	Total	5	12	11	6	6	11	7	7	9	9	8	7
Vol dans ou sur un véhicule	Acc.	72	42	37	34	33	35	32	24	23	14	13	25
	Tent.	1	3	3	7	4	2	8	10	7	1		6
	Total	73	45	40	41	37	37	40	34	30	15	13	31
Vol d'armes et explosifs	Acc.	6	10	9	4	4	3	3	2	2	2	2	1
	Tent.												
	Total	6	10	9	4	4	3	3	2	2	2	2	1
Arrachage de sac à main	Acc.	1						1					1
	Tent.												
	Total	1						1					1
Vol à l'arraché	Acc.	5			1		3	3	3			1	1
	Tent.												
	Total	5			1		3	3	3			1	1



FC Vol autre

		2000	2013	2014	2015	2016	2017	2018	2019	2020	2021	2022	2023
Vol à la tire	Acc.	14	7	12	8	6	2	11	6	7	4	7	2
	Tent.				1								
	Total	14	7	12	9	6	2	11	6	7	4	7	2
Vol à l'étalage	Acc.	9	17	17	10	24	29	21	12	20	24	9	11
	Tent.					2	1						
	Total	9	17	17	10	26	30	21	12	20	24	9	11
Vol par ruse	Acc.	2	4	4	5	1	5	3	2	1	1	1	2
	Tent.	1	2								1		
	Total	3	6	4	5	1	5	3	2	1	2	1	2
Vol de métaux	Acc.	2	7	5	10	1	7	10	4	6	2	6	
	Tent.		1	1									
	Total	2	8	6	10	1	7	10	4	6	2	6	
Vol sur les chantiers	Acc.	11	7	6	2	1	3	6	1	3		1	4
	Tent.	1	2				1			1		1	
	Total	12	9	6	2	1	4	6	1	4		2	4
Home-invasion	Tent.					1							
	Total					1							
Vol d'animaux	Acc.	2	3	4	1	5	2	6	2	3	5	2	
	Total	2	3	4	1	5	2	6	2	3	5	2	
Vol de cargaison	Acc.							1			1		
	Tent.								1				
	Total							1	1		1		



Criminalité ICT

		2000	2013	2014	2015	2016	2017	2018	2019	2020	2021	2022	2023
Fraude de cartes de paiements	Acc.		5	5	5	14	18	14	14	29	9	16	6
	Tent.		9	1		2				1			
	Total		14	6	5	16	18	14	14	30	9	16	6
Phishing	Acc.								3	2	2	6	10
	Tent.											1	5
	Total								3	2	2	7	15
Ransomware	Acc.							1					1
	Tent.												
	Total							1					1
Shouldersurfing	Acc.												1
	Tent.												
	Total												1
Skimming	Acc.				1								1
	Tent.												
	Total				1								1

FC Autre

		2000	2013	2014	2015	2016	2017	2018	2019	2020	2021	2022	2023
Violence contre les métiers d'intérêt général	Acc.		6	5	4	3	3	5	2	5	4	9	3
	Tent.												
	Total		6	5	4	3	3	5	2	5	4	9	3
Viol collectif	Acc.	1											
	Tent.											1	
	Total	1										1	
Graffiti	Acc.	2	3	5		3	1	4		4		3	9
	Tent.												
	Total	2	3	5		3	1	4		4		3	9
Dégradation de voiture	Acc.	24	45	51	57	41	42	39	45	32	42	46	45
	Tent.												
	Total	24	45	51	57	41	42	39	45	32	42	46	45
Rixe au couteau	Acc.	1		1									
	Tent.		1			1	1						
	Total	1	1	1		1	1						



PH Violence intrafamiliale (VIF)

		2000	2013	2014	2015	2016	2017	2018	2019	2020	2021	2022	2023
VIF: physique, dans le couple	Acc.	10	58	37	50	40	42	39	27	46	40	47	34
	Tent.		1		1		1		1				
	Total	10	59	37	51	40	43	39	28	46	40	47	34
VIF: physique, envers des descendants	Acc.		8	15	12	21	6	11	7	7	11	11	5
	Tent.						1						
	Total		8	15	12	21	7	11	7	7	11	11	5
VIF: physique, envers d'autres membres	Acc.	24	12	9	10	9	8	11	13	9	11	10	12
	Total	24	12	9	10	9	8	11	13	9	11	10	12
VIF: sexuelle, dans le couple	Acc.		1			1				1		3	
	Total		1			1				1		3	
VIF: sexuelle, envers des descendants	Acc.	2	1	4	2	6	7	1	1	1	1	1	
	Total	2	1	4	2	6	7	1	1	1	1	1	
VIF: sexuelle, envers d'autres membres	Acc.								1				
	Total								1				
VIF: psychique, dans le couple	Acc.	31	55	44	38	79	84	46	45	33	51	43	59
	Total	31	55	44	38	79	84	46	45	33	51	43	59
VIF: psychique, envers des descendants	Acc.			2	1	2	2	5	4	2	4	5	9
	Total			2	1	2	2	5	4	2	4	5	9
VIF: psychique, envers d'autres membres	Acc.		3	2	4	3	2	7	6	2	5	4	9
	Total		3	2	4	3	2	7	6	2	5	4	9
VIF: économique, dans le couple	Acc.	1	6	3	4	5	3	3	4	3	1	2	5
	Total	1	6	3	4	5	3	3	4	3	1	2	5
VIF: économique, envers des descendants	Acc.		2		1		1			2			
	Total		2		1		1			2			
VIF: économique, envers d'autres membres	Acc.	13	4	3	3	4	4	5	2	2	1	1	1
	Total	13	4	3	3	4	4	5	2	2	1	1	1



PH Hormones et dopage

		2000	2013	2014	2015	2016	2017	2018	2019	2020	2021	2022	2023
Dopage humain	Acc.				1								
	Tent.								1				
	Total				1				1				
Engraissement illégal	Acc.			1									1
	Total			1									1

PH Drogues

		2000	2013	2014	2015	2016	2017	2018	2019	2020	2021	2022	2023
Vente de cocaïne	Acc.		5	2	2	1	1	4	2	4	5	4	4
	Total		5	2	2	1	1	4	2	4	5	4	4
Import-export de cocaïne	Acc.						1				1		
	Total						1				1		
Vente de drogues synthétiques	Acc.			1			1			3	1	1	
	Total			1			1			3	1	1	
Production de cannabis (culture)	Acc.	1			1	3	3	3	6	5	3	2	
	Total	1			1	3	3	3	6	5	3	2	
Vente de cannabis en grande quantité	Acc.											1	
	Total											1	
Import-export d'héroïne	Acc.										1		
	Total										1		
Vente-traffic d'héroïne	Acc.								1	1	1		1
	Total								1	1	1		1



PH Trafic d'armes

		2000	2013	2014	2015	2016	2017	2018	2019	2020	2021	2022	2023
Commerce et production d'arme à feu et mun.	Acc.		1		1	1		1		1	3	2	
	Total		1		1	1		1		1	3	2	
Commerce et production d'arme non à feu	Acc.			1	1	1							
	Total			1	1	1							

PH Traite des êtres humains

		2000	2013	2014	2015	2016	2017	2018	2019	2020	2021	2022	2023
TEH - exploitation sexuelle	Acc.			1		1		1					1
	Total			1		1		1					1

PH Violence dans l'espace public

		2000	2013	2014	2015	2016	2017	2018	2019	2020	2021	2022	2023
Violence physique (transport public)	Acc.		3	5	1	3	5	1	3		3	2	1
	Total		3	5	1	3	5	1	3		3	2	1
Violence physique (voie publique)	Acc.	19	39	52	47	36	42	39	29	35	39	51	43
	Tent.				3		2	1	6	1			
	Total	19	39	52	50	36	44	40	35	36	39	51	43
Violence physique (autre endroit public)	Acc.	1	2	4	2	4	2	2	2	2	2	3	5
	Tent.							1					
	Total	1	2	4	2	4	2	3	2	2	2	3	5
Violence physique (endroit accessible au public)	Acc.	20	17	10	17	10	6	18	7	6	9	10	10
	Tent.							1					
	Total	20	17	10	17	10	6	19	7	6	9	10	10
Violence sexuelle (transport public)	Acc.												1
	Total												1
Violence sexuelle (voie publique)	Acc.	1	3	1	3	4		2	3	1		3	1
	Tent.			1									
	Total	1	3	2	3	4		2	3	1		3	1



PH Violence dans l'espace public

		2000	2013	2014	2015	2016	2017	2018	2019	2020	2021	2022	2023
Violence sexuelle (autre endroit public)	Acc.	1			1							1	
	Tent.					1							
	Total	1			1	1						1	
Violence sexuelle (endroit accessible au public)	Acc.	8	2	1	4		2	1		2	1	1	3
	Tent.											1	
	Total	8	2	1	4		2	1		2	1	2	3
Violence psychique (transport public)	Acc.	1		1		3		1	2	1	1	1	
	Tent.												
	Total	1		1		3		1	2	1	1	1	
Violence psychique (voie publique)	Acc.	27	36	29	35	28	33	39	32	31	52	43	36
	Tent.												
	Total	27	36	29	35	28	33	39	32	31	52	43	36
Violence psychique (autre endroit public)	Acc.	5	3	1		3	1	2	6	5		4	3
	Tent.												
	Total	5	3	1		3	1	2	6	5		4	3
Violence psychique (endroit accessible au public)	Acc.	19	10	9	11	7	7	12	14	11	5	11	8
	Tent.												
	Total	19	10	9	11	7	7	12	14	11	5	11	8
Vol à main armée (voie publique)	Acc.	1	1	1	2	1		1	2	1			
	Tent.	1					1		1				
	Total	2	1	1	2	1	1	1	3	1			
Vol à main armée (endroit accessible au public)	Acc.	1	3	1	1	1	1		1		1		
	Tent.												
	Total	1	3	1	1	1	1		1		1		
Vol avec violence sans arme (transport public)	Tent.		1			1							
	Total		1			1							
Vol avec violence sans arme (voie publique)	Acc.	1	1	4	2	2	2	2	1	3		1	1
	Tent.		1										
	Total	1	2	4	2	2	2	2	1	3		1	1
Vol avec violence sans arme (autre endroit public)	Acc.			1	1	1			1		1		
	Tent.												
	Total			1	1	1			1		1		
Vol avec violence sans arme (endr. acces. au pub.)	Acc.	3	2	2	1		6		1	2	4	1	2
	Tent.	1				1							1
	Total	4	2	2	1	1	6		1	2	4	1	3



PH Autre

		2000	2013	2014	2015	2016	2017	2018	2019	2020	2021	2022	2023
Faux policiers	Acc.				1	1			1				
	Total				1	1			1				
Terrorisme, extrémisme et radicalisme	Acc.							1		1			
	Total							1		1			
Cyberharcèlement	Acc.	1	3	7	13	4	13	8	8	26	31	23	22
	Total	1	3	7	13	4	13	8	8	26	31	23	22
Fraude à l'identité	Acc.	2	10	13	7	5	6	5	9	4	7	12	8
	Tent.						1	1	1	1			
	Total	2	10	13	7	5	7	6	10	5	7	12	8

STATISTIQUES POLICIERES DE CRIMINALITE

LIEU DE PERPETRATION: ZONE DE POLICE

HERMETON ET HEURE

***ANNEXE IV: FAITS ENREGISTRES
NON CRIMINELS***



HERMETON ET HEURE

Faits non criminels

Maladies / Décès / Disparition

	2000	2013	2014	2015	2016	2017	2018	2019	2020	2021	2022	2023
Suicide	4	10	11	10	8	10	11	12	14	15	15	10
Personne malade	1	3	1	4	5	6	4	1	4	6	4	5
Décès suspect	2	2			3	3	1				3	1
Décès naturel	3	4	4	5	4	1	2	6	8	4	5	6
Disparition (personne disparue)	4	7	3	4	5	7	7	6	7	2	5	4
Accident (sauf roulage)				1	5	4	1	1	1	9	1	
Cadavre non identifié		1										
Sécurité des travailleurs (accident du travail)												1
Autres	2									1		
Total	16	27	19	24	30	31	26	26	34	37	33	27

Appels

	2000	2013	2014	2015	2016	2017	2018	2019	2020	2021	2022	2023
Alarme	2											
Appels	7		1	1		2		1	5	4	3	4
Total	9		1	1		2		1	5	4	3	4

Problèmes sociaux

	2000	2013	2014	2015	2016	2017	2018	2019	2020	2021	2022	2023
Différends familiaux	58	22	20	20	14	13	6	5	14	11	12	13
Différend (pas de coups)	35	30	31	21	13	11	8	6	12	10	16	15
Affaire civile	20	9	10	5	3	4	1	3	3	11	6	6
Protection de la jeunesse	22	5	9	14	10	13	8	5	10	7	25	17
Autres	19	2	1	1		1			1		3	3
Total	154	68	71	61	40	42	23	19	40	39	62	54

Catastrophes

2000	2013	2014	2015	2016	2017	2018	2019	2020	2021	2022	2023
------	------	------	------	------	------	------	------	------	------	------	------



Catastrophes

	2000	2013	2014	2015	2016	2017	2018	2019	2020	2021	2022	2023
Fuite de gaz		1				1						
Dégâts tempête	1					1		1				
Autres												1
Total	1	1				2		1				1

Ordre public

	2000	2013	2014	2015	2016	2017	2018	2019	2020	2021	2022	2023
Troubles		1	5	3	1	12	4	3	4	3	2	2
Autres									1			
Total		1	5	3	1	12	4	3	5	3	2	2

Agissements suspects

	2000	2013	2014	2015	2016	2017	2018	2019	2020	2021	2022	2023
	30	4	4	4	6	8	2	4	6	5	4	4
Total	30	4	4	4	6	8	2	4	6	5	4	4

Objets trouvés

	2000	2013	2014	2015	2016	2017	2018	2019	2020	2021	2022	2023
	5	2	2	4	3	2	2	7	4	9	2	1
Total	5	2	2	4	3	2	2	7	4	9	2	1

Objets perdus

	2000	2013	2014	2015	2016	2017	2018	2019	2020	2021	2022	2023
	47	307	290	284	260	294	337	338	274	287	292	310
Total	47	307	290	284	260	294	337	338	274	287	292	310

Autres non-infractions

	2000	2013	2014	2015	2016	2017	2018	2019	2020	2021	2022	2023
Non-respect des conditions	1		1				2	2	4	1	5	9
Procès-verbal d'information	20	3	5	1	5	3	3	2	13	3	6	9
Notification		14	8	9	11	5	8	9	10	13	7	20
Dégradation involontaire câbles (non-télécom)		2		1	1							



Autres non-infractions

	2000	2013	2014	2015	2016	2017	2018	2019	2020	2021	2022	2023
Demande signalement surveillance électronique											4	10
Fonction de contrôle armes	1			1	1	1	1	3	2	11	13	19
Non spécifié								1				
Autres non infractions	12											
Total	34	19	14	12	18	9	14	17	29	28	35	67