

# ***STATISTIQUES POLICIERES DE CRIMINALITE***

---

*LIEU DE PERPETRATION: ZONE DE POLICE*

**ZONE HAUTE-MEUSE**

**2000 - 2023**

*Police fédérale - DGRIDRIIBIPOL*

# ***STATISTIQUES POLICIERES DE CRIMINALITE***

---

***LIEU DE PERPETRATION: ZONE DE POLICE***

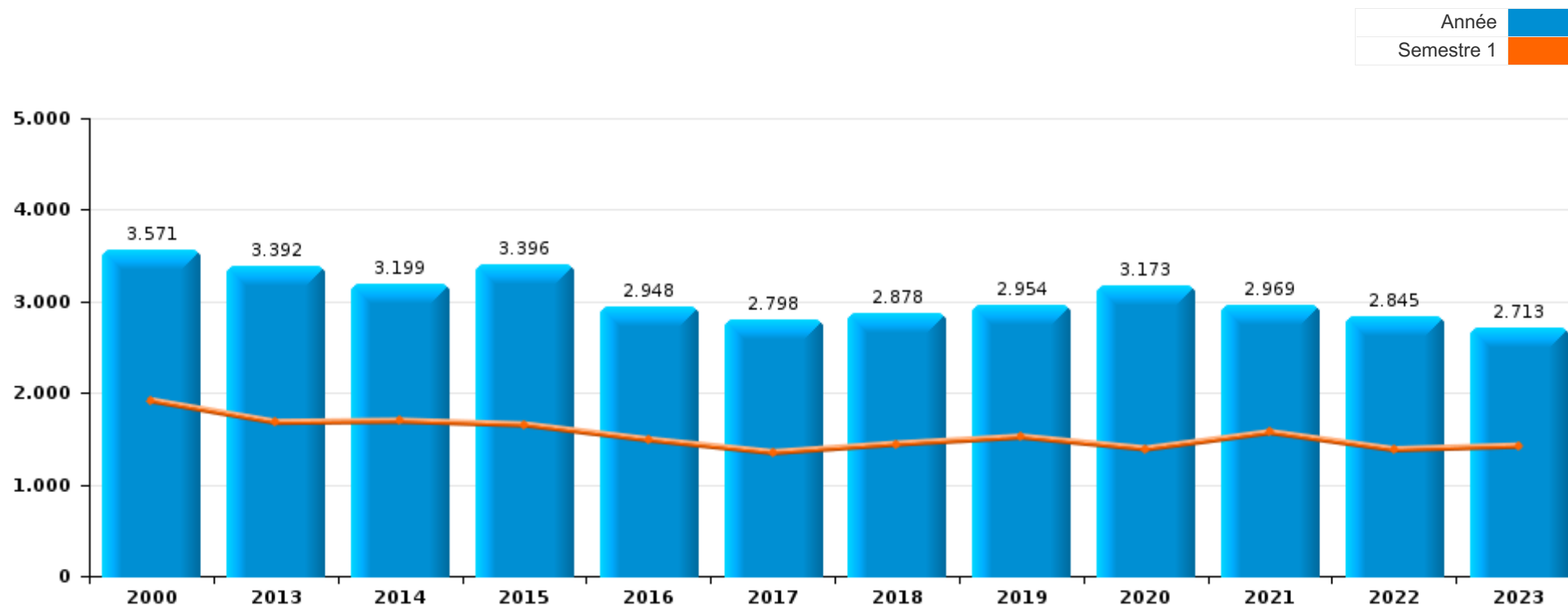
**ZONE HAUTE-MEUSE**

***PARTIE I : INFRACTIONS JUDICIAIRES***



**ZONE HAUTE-MEUSE**

	2000	2013	2014	2015	2016	2017	2018	2019	2020	2021	2022	2023
<b>Nombre total des délits</b>	3.571	3.392	3.199	3.396	2.948	2.798	2.878	2.954	3.173	2.969	2.845	2.713





**ZONE HAUTE-MEUSE**

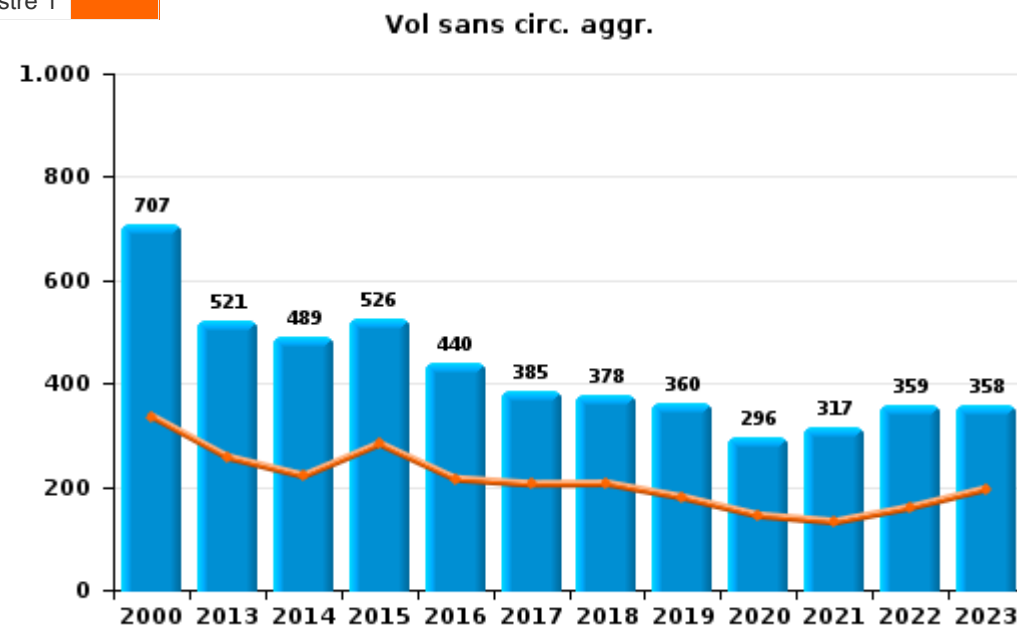
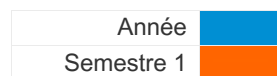
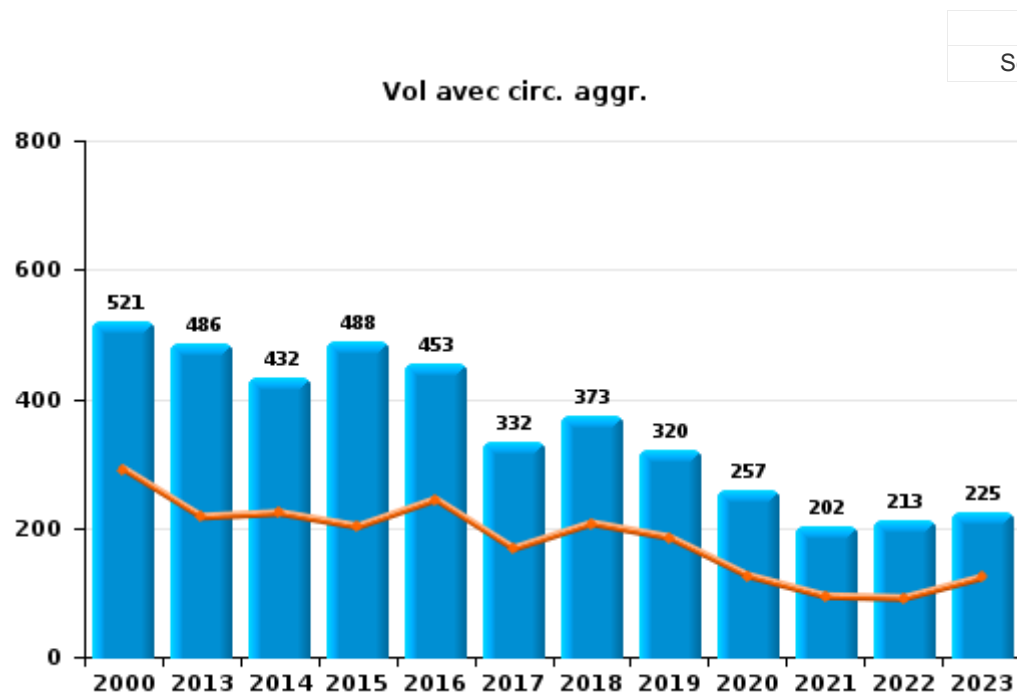
	2000	2013	2014	2015	2016	2017	2018	2019	2020	2021	2022	2023
Vol et extorsion	1.384	1.017	933	1.024	903	724	765	690	566	529	590	600
Dégradation de la propriété	427	356	382	373	311	310	299	318	250	259	284	262
Infr. contre l'intégrité physique	309	297	334	313	311	290	315	339	337	330	300	316
Fraude	240	151	141	155	157	189	207	203	186	296	361	353
Infr. contre autres valeurs morales et sentiments	93	161	191	204	168	160	207	246	211	265	191	209
Drogues	229	179	179	189	186	190	150	166	116	133	193	79
Infr. contre la sécurité publique	219	197	191	190	132	149	147	141	170	173	133	139
Registre de population	21	148	150	169	203	169	189	167	130	132	149	119
Environnement	79	62	71	85	63	52	75	106	110	99	64	111
Criminalité informatique		82	41	138	74	66	45	80	77	80	112	129
Armes et explosifs	52	175	65	70	61	61	48	75	101	94	53	40
Infr. contre les mœurs	38	61	63	77	56	66	68	49	56	59	59	66
Protection de la jeunesse	29	86	59	54	57	64	80	69	63	56	51	49
Infr. contre la famille	102	91	98	79	40	18	36	33	46	50	50	40
Santé publique	5	2	2	1	1		4	2	507	153	5	
Infr. contre la foi publique	87	73	47	55	50	76	38	46	50	43	31	33
Infr. contre l'autorité publique	63	51	70	46	31	44	52	50	48	34	72	21
Ivresse et alcool	32	51	41	39	36	57	54	57	55	46	49	63
Législation sur les étrangers	4	44	35	25	19	13	20	39	28	50	27	26
Infr. relative au statut juridique de l'enfant	17	39	51	34	22	30	30	14	11	16	10	11
Code pénal social	1	22	19	16	21	18	20	27	14	15	14	13
Protection de la personne	24	13	7	7	9	10	11	11	12	15	17	11
Autres lois spéciales	11	4	6	16	14	11	4	5	6	8	10	5
Travail	7	13	3	12	10	10	1	6	8	5	1	3
Contravention Code pénal	54	2	1	3					1	1	1	
Exercice illégal de l'autorité publique	19	1	2	3		3		4	3	7	3	1
Infr. contre la liberté individuelle	3	3	3	5	2	4	5	2	1	3	2	5
Carte d'identité	11	1		1	5	1	2	2	3	4	5	2
Protection des revenus publics			2	3	4	4		2	3	4		3
Pratiques commerciales	5	2	4	2	1	2	1			1	4	2
Traite des êtres humains		4	4			3	2	1	1	2		1
Législation économique	1		1	1	1	1	1			3	1	
Hormones et dopage		2	1	2		1		2		1		
Marchand de sommeil		1				1		2	2	1	1	1
Sécurité privée	5		1			1					1	
Autres infractions Code pénal		1	1	3			1					
Loi du football				2						1		
Provocation crime ou délits									1	1	1	
Infr. contre la Sécurité de l'Etat							1					
<b>Sous-total</b>	<b>3.571</b>	<b>3.392</b>	<b>3.199</b>	<b>3.396</b>	<b>2.948</b>	<b>2.798</b>	<b>2.878</b>	<b>2.954</b>	<b>3.173</b>	<b>2.969</b>	<b>2.845</b>	<b>2.713</b>
<b>Contravention règlement policier local</b>	<b>2</b>	<b>111</b>	<b>101</b>	<b>157</b>	<b>121</b>	<b>376</b>	<b>423</b>	<b>437</b>	<b>382</b>	<b>382</b>	<b>435</b>	<b>414</b>
<b>Sous-total</b>	<b>2</b>	<b>111</b>	<b>101</b>	<b>157</b>	<b>121</b>	<b>376</b>	<b>423</b>	<b>437</b>	<b>382</b>	<b>382</b>	<b>435</b>	<b>414</b>
<b>Total</b>	<b>3.573</b>	<b>3.503</b>	<b>3.300</b>	<b>3.553</b>	<b>3.069</b>	<b>3.174</b>	<b>3.301</b>	<b>3.391</b>	<b>3.555</b>	<b>3.351</b>	<b>3.280</b>	<b>3.127</b>



I.1. Catégorie des infractions : Vol et extorsion (top 5 des infractions au niveau national 2023)

**ZONE HAUTE-MEUSE**

	2000	2013	2014	2015	2016	2017	2018	2019	2020	2021	2022	2023
<b>Vol sans circ. aggr.</b>	707	521	489	526	440	385	378	360	296	317	359	358
<b>Vol avec circ. aggr.</b>	521	486	432	488	453	332	373	320	257	202	213	225
<b>Vol non spécifié</b>	153	7	5	5	6	3	8	6	6	4	8	3
<b>Extorsion</b>	3	3	7	5	4	4	6	4	7	6	10	14
<b>Total</b>	<b>1.384</b>	<b>1.017</b>	<b>933</b>	<b>1.024</b>	<b>903</b>	<b>724</b>	<b>765</b>	<b>690</b>	<b>566</b>	<b>529</b>	<b>590</b>	<b>600</b>





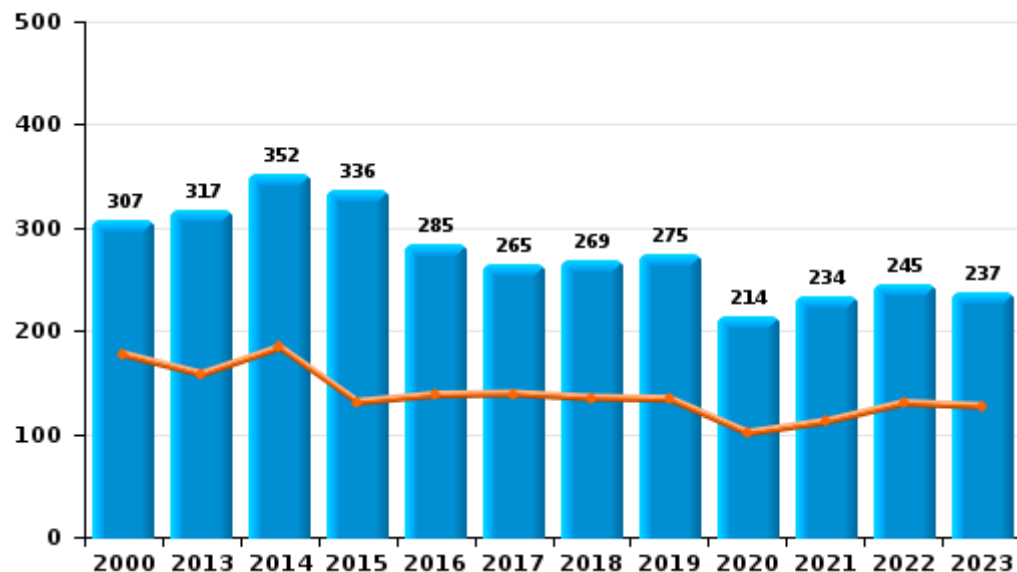
I.2. Catégorie des infractions : Dégradation de la propriété (top 5 des infractions au niveau national 2023)

**ZONE HAUTE-MEUSE**

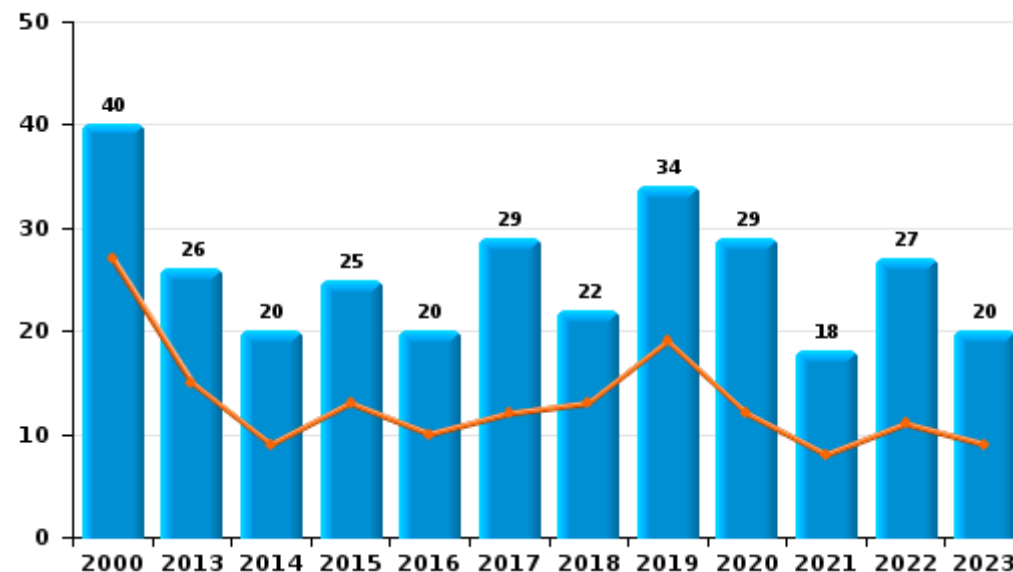
	2000	2013	2014	2015	2016	2017	2018	2019	2020	2021	2022	2023
<b>Vandalisme</b>	307	317	352	336	285	265	269	275	214	234	245	237
<b>Destruction, dénaturation, dégradation</b>	80	12	10	12	6	16	8	8	7	7	12	5
<b>Incendie volontaire</b>	17	18	12	16	16	19	16	18	12	11	11	8
<b>Incendie involontaire</b>	23	8	8	9	4	10	6	16	17	7	16	12
<b>Destruction par explosion volontaire</b>		1						1				
<b>Total</b>	<b>427</b>	<b>356</b>	<b>382</b>	<b>373</b>	<b>311</b>	<b>310</b>	<b>299</b>	<b>318</b>	<b>250</b>	<b>259</b>	<b>284</b>	<b>262</b>



Vandalisme



Incendie

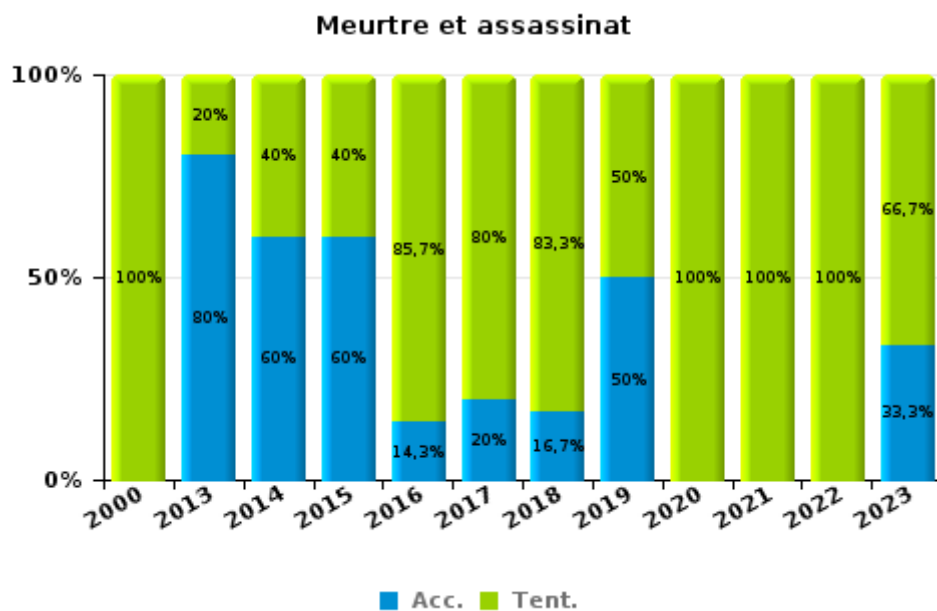
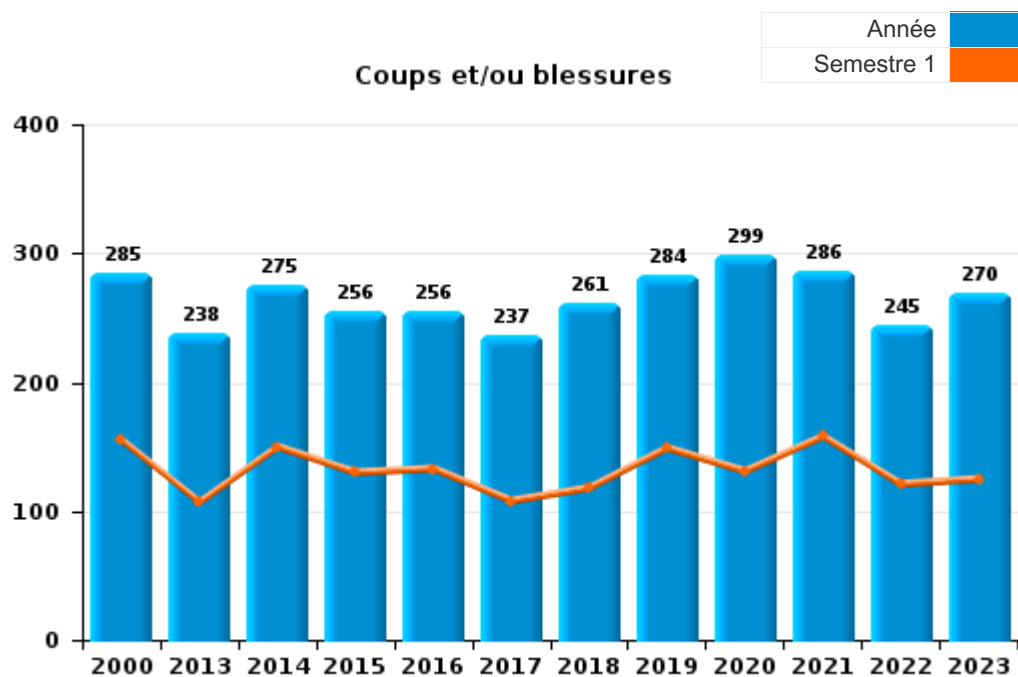




I.3. Catégorie des infractions : Infr. contre l'intégrité physique (top 5 des infractions au niveau national 2023)

**ZONE HAUTE-MEUSE**

	2000	2013	2014	2015	2016	2017	2018	2019	2020	2021	2022	2023
<b>Coups et/ou blessures</b>	285	238	275	256	256	237	261	284	299	286	245	270
<b>Autres</b>	23	54	54	52	48	43	48	51	31	39	48	43
<b>Meurtre et assassinat</b>	1	5	5	5	7	10	6	4	7	5	7	3
<b>Total</b>	<b>309</b>	<b>297</b>	<b>334</b>	<b>313</b>	<b>311</b>	<b>290</b>	<b>315</b>	<b>339</b>	<b>337</b>	<b>330</b>	<b>300</b>	<b>316</b>





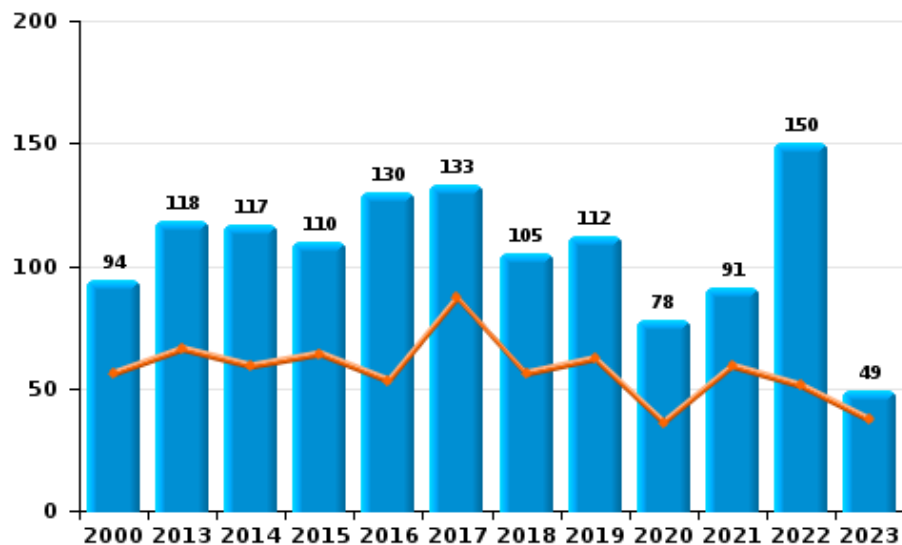
I.4. Catégorie des infractions : Drogues (top 5 des infractions au niveau national 2023)

**ZONE HAUTE-MEUSE**

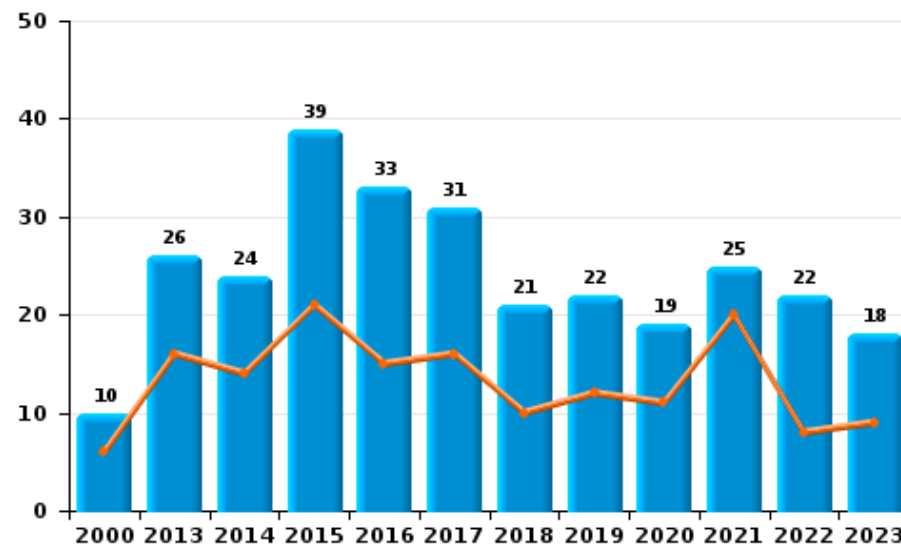
	2000	2013	2014	2015	2016	2017	2018	2019	2020	2021	2022	2023
Détention	94	118	117	110	130	133	105	112	78	91	150	49
Commerce	10	26	24	39	33	31	21	22	19	25	22	18
Usage	103	14	5	9	7	5	5	8	1	8	2	
Autres	3	5	13	18	8	4	7	8	4	5	14	10
Importation et exportation	19	6	8	5	3	7	7	13	10	1		1
Fabrication		10	12	8	5	10	5	3	4	3	5	1
<b>Total</b>	<b>229</b>	<b>179</b>	<b>179</b>	<b>189</b>	<b>186</b>	<b>190</b>	<b>150</b>	<b>166</b>	<b>116</b>	<b>133</b>	<b>193</b>	<b>79</b>

Année	<span style="color: blue;">■</span>
Semestre 1	<span style="color: orange;">■</span>

Détention



Commerce







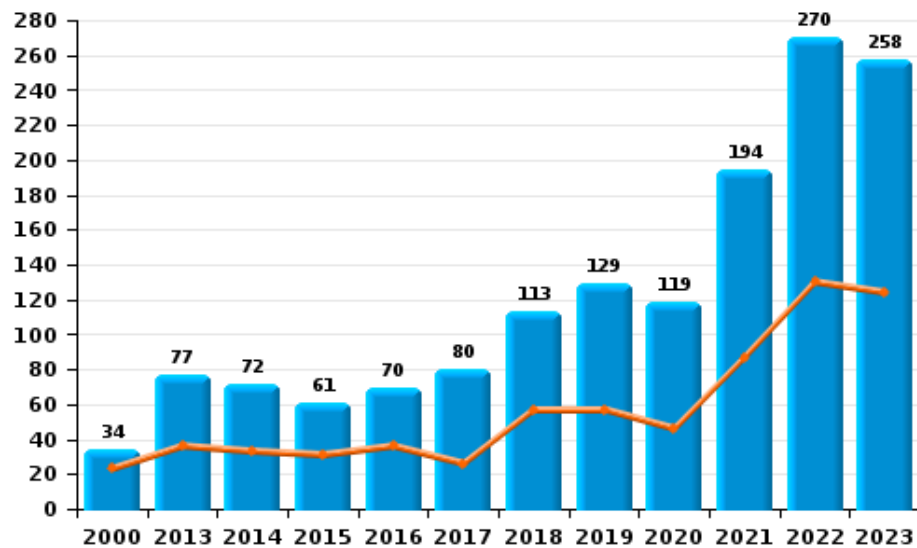
I.5. Catégorie des infractions : Fraude (top 5 des infractions au niveau national 2023)

**ZONE HAUTE-MEUSE**

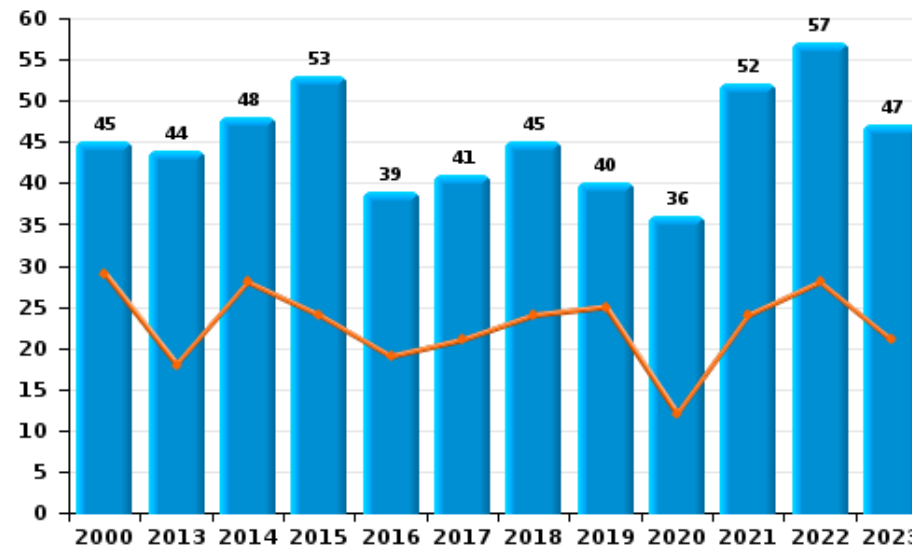
	2000	2013	2014	2015	2016	2017	2018	2019	2020	2021	2022	2023
Abus de confiance et infr. apparentées	45	44	48	53	39	41	45	40	36	52	57	47
Détournement et destruction frauduleuse	108	4	2	7	6	13	9	7	5	21	6	6
Escroquerie	34	77	72	61	70	80	113	129	119	194	270	258
Fraudes: Autres	29	4	2	6	12	8	6	8	5	9	4	15
Grivèlerie	12	12	10	14	8	13	13	3	3	2	7	6
Infr. liées à l'insolvabilité	1	2	3	8	12	19	10	11	11	9	13	4
Recel	11	8	4	6	10	15	11	5	7	9	4	17
<b>Total</b>	<b>240</b>	<b>151</b>	<b>141</b>	<b>155</b>	<b>157</b>	<b>189</b>	<b>207</b>	<b>203</b>	<b>186</b>	<b>296</b>	<b>361</b>	<b>353</b>



Escroquerie



Abus de confiance et infr. apparentée





# ***STATISTIQUES POLICIERES DE CRIMINALITE***

---

*LIEU DE PERPETRATION: ZONE DE POLICE*

**ZONE HAUTE-MEUSE**

***PARTIE II : FIGURES CRIMINELLES / PHENOMENES***



**ZONE HAUTE-MEUSE**

**FC Vol moyen de transport**

	2000	2013	2014	2015	2016	2017	2018	2019	2020	2021	2022	2023
Vol de voiture	70	33	28	35	20	26	21	25	13	15	17	19
Vol de moto	5	5	4	5	2	3	2	2	2	1		2
Carjacking	2	1		2			3			2		
Homejacking		1										
Vol dans les garages	4	3			1	5	4	1	1	2	1	
Vol de vélomoteur	33	11	18	13	11	6	6	8	4	2	7	6
Vol de vélo	40	21	16	30	12	13	20	17	21	14	18	19

**FC Cambriolage**

	2000	2013	2014	2015	2016	2017	2018	2019	2020	2021	2022	2023
Cambriolage dans habitation	192	200	200	262	239	159	170	166	119	117	103	90
Cambriolage ds entreprise ou commerce	85	64	34	49	47	36	45	21	33	14	26	22
Cambriolage ds service public ou bâtiment administ	42	32	20	15	11	17	10	11	10	6	9	9
Vol au bélier			1		1							
Cambriolage dans bâtiment (total)	311	296	254	326	296	211	225	198	162	137	138	120



**FC Vol autre**

	2000	2013	2014	2015	2016	2017	2018	2019	2020	2021	2022	2023
Vol à main armée	15	6	9	3	5	3	1	5	3	5	2	3
Vol avec violence sans arme	29	27	17	22	25	16	28	17	29	15	23	21
Vol dans ou sur un véhicule	227	110	127	109	81	108	125	108	78	75	85	96
Vol d'armes et explosifs	18	11	14	7	9	12	6	12	5	6	5	7
Arrachage de sac à main		3	1	1	1	1	2				1	1
Vol à l'arraché	4	4	2	7	4	3	7	3	6	4	4	3
Vol à la tire	39	15	18	17	18	17	17	19	10	16	14	16
Vol à l'étalage	38	67	54	64	67	39	73	61	49	37	53	37
Vol par ruse	25	13	9	16	6	10	7	7	2	5	7	8
Vol de métaux	3	22	18	12	5	6	2	3	13	5	5	2
Vol sur les chantiers	23	21	8	7	9	11	4	4	5	6	14	3
Vol d'animaux	4	6	4	1	1	1	1		1		5	7
Vol de cargaison					2	1				1	1	

**Criminalité ICT**

	2000	2013	2014	2015	2016	2017	2018	2019	2020	2021	2022	2023
Fraude de cartes de paiements		61	22	112	47	34	17	24	25	26	24	23
Phishing									2	2	4	5
Ransomware						1		1				
Shouldersurfing						1						
Skimming												1



**FC Autre**

	2000	2013	2014	2015	2016	2017	2018	2019	2020	2021	2022	2023
Violence contre les métiers d'intérêt général	1	6	7	5	5	4	7	6	13	6	7	7
Viol collectif					1		2					
Graffiti	2	8	13	13	6	7	6	11	7	4	7	6
Dégradation de voiture	59	149	172	167	148	154	151	133	86	108	112	100
Rixe au couteau		3	2	1	1	2	1	1		3	1	1

**PH Violence intrafamiliale (VIF)**

	2000	2013	2014	2015	2016	2017	2018	2019	2020	2021	2022	2023
VIF: physique, dans le couple	28	53	63	97	75	74	90	113	100	107	85	85
VIF: physique, envers des descendants	6	15	16	10	10	13	11	20	28	19	5	9
VIF: physique, envers d'autres membres	73	14	17	10	18	13	11	15	26	24	11	21
VIF: sexuelle, dans le couple					1	1	1	1		1	1	2
VIF: sexuelle, envers des descendants	5	7	4	2	5	5	1	10	7	4	1	
VIF: sexuelle, envers d'autres membres	1	1								1		
VIF: psychique, dans le couple	92	121	142	120	70	55	79	70	82	116	89	75
VIF: psychique, envers des descendants	2		1	3	3	4	7	17	23	15	12	5
VIF: psychique, envers d'autres membres		1	1	5	7	8	8	11	13	14	5	16
VIF: économique, dans le couple	1	3	3	17	5	4	8	14	6	12	13	8
VIF: économique, envers des descendants	5								1	3	1	3
VIF: économique, envers d'autres membres	37	16	12	8	6	9	5	11	4	11	5	12



**PH Hormones et dopage**

	2000	2013	2014	2015	2016	2017	2018	2019	2020	2021	2022	2023
Dopage humain		2	1	2		1		2		1		
Engraissement illégal					1		1					

**PH Drogues**

	2000	2013	2014	2015	2016	2017	2018	2019	2020	2021	2022	2023
Vente de cocaïne		1		6	2	6	3	6	3	10	5	9
Import-export de cocaïne						1						
Production de drogues synthétiques				1								
Import-export de drogues synthétiques									1			
Vente de drogues synthétiques		1	3	5	2	2	2		1	1		2
Production de cannabis (culture)		4	7	2	2	8	1		2	1	2	1
Vente de cannabis en grande quantité					1	1	1	1				
Import-export d'héroïne			1						1			
Vente-traffic d'héroïne		3	4	4	7	1	2		5	2	4	2

**PH Trafic d'armes**

	2000	2013	2014	2015	2016	2017	2018	2019	2020	2021	2022	2023
Commerce et production d'arme à feu et mun.			1	2	2	2	1		2	4		
Commerce et production d'arme non à feu	1	1	1									

**PH Traite des êtres humains**

	2000	2013	2014	2015	2016	2017	2018	2019	2020	2021	2022	2023
TEH - exploitation économique		3	3			1		1		1		
TEH - exploitation sexuelle	1			1	4	4	2	1		2		4



**PH Violence dans l'espace public**

	2000	2013	2014	2015	2016	2017	2018	2019	2020	2021	2022	2023
Violence physique (transport public)	4	6	3	3	8	6	9	5	3	3	8	4
Violence physique (voie publique)	90	95	109	88	98	95	103	99	91	92	92	106
Violence physique (autre endroit public)	16	4	6	8	7	4	6	7	4	3	2	3
Violence physique (endroit accessible au public)	60	42	30	39	31	16	20	31	24	23	30	30
Violence sexuelle (transport public)		1	1		1	1	3			3		
Violence sexuelle (voie publique)	5	3	7	5	7	7	15	4	4		6	6
Violence sexuelle (autre endroit public)		1	1		1	1	1	1		1	1	
Violence sexuelle (endroit accessible au public)	5	2	5	7	3	5	4	1	7	4	5	5
Violence psychique (transport public)	7	7	4	9	4	4	3	2	1	5	6	4
Violence psychique (voie publique)	69	109	113	118	87	74	98	100	92	88	72	66
Violence psychique (autre endroit public)	16	12	10	11	3	6	9	6	15	6	10	6
Violence psychique (endroit accessible au public)	59	45	34	41	31	28	29	25	29	24	33	25
Vol à main armée (transport public)	1											
Vol à main armée (voie publique)	3		2	1				2		3		1
Vol à main armée (autre endroit public)	2	1						1				
Vol à main armée (endroit accessible au public)	6	2	4	2	1	3	1	1	3	1	2	1
Vol avec violence sans arme (transport public)	5				3		1		1	1	2	
Vol avec violence sans arme (voie publique)	6	12	5	10	8	6	15	6	11	7	6	5
Vol avec violence sans arme (autre endroit public)				1	3				1			
Vol avec violence sans arme (endr. acces. au pub.)	9	9	2	6	4	4	4	2	4	1	2	3



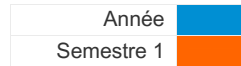


**PH Autre**

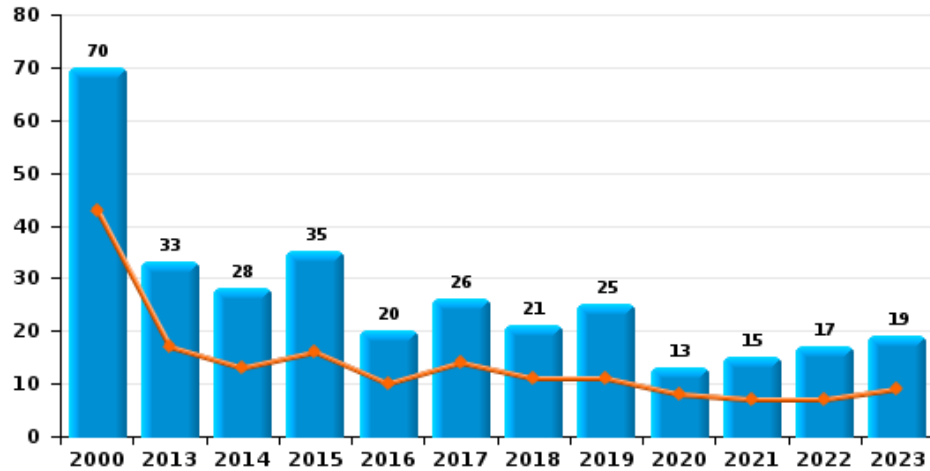
	2000	2013	2014	2015	2016	2017	2018	2019	2020	2021	2022	2023
<b>Faux policiers</b>		10	2	1		1	1	1		1		2
<b>Terrorisme, extrémisme et radicalisme</b>					1	1	1	1	1			
<b>Cyberharcèlement</b>	6	18	29	40	12	19	33	26	25	5	10	12
<b>Fraude à l'identité</b>	10	23	16	15	23	21	17	16	21	34	22	26



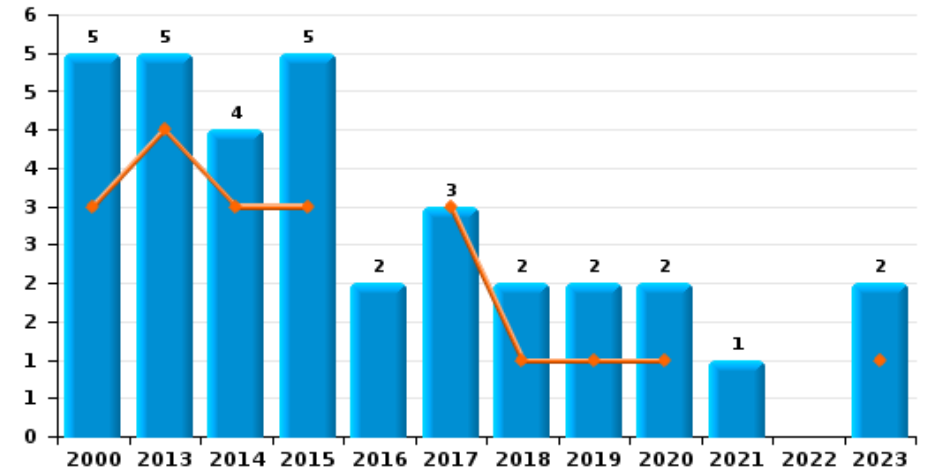
**ZONE HAUTE-MEUSE**



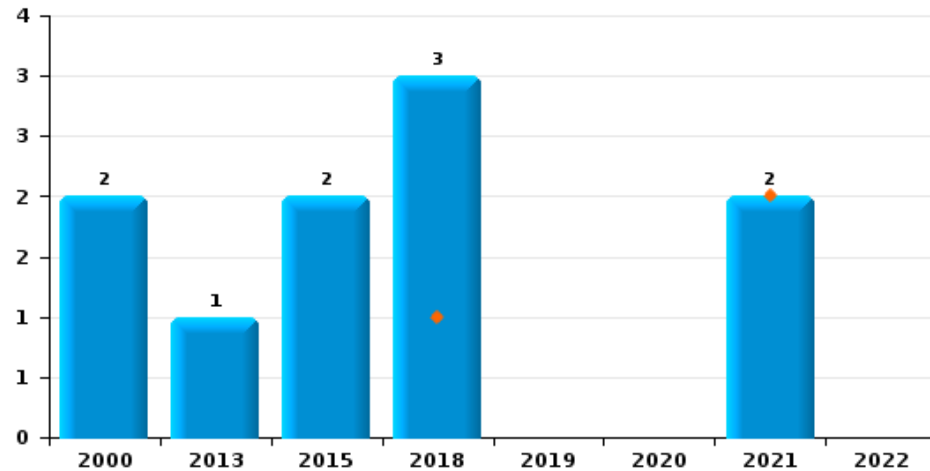
**Vol de voiture**



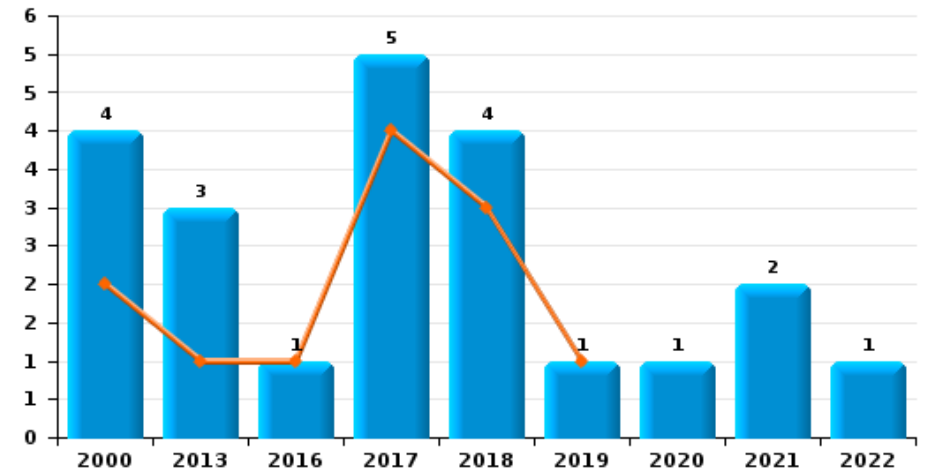
**Vol de moto**



**Carjacking**



**Vol dans les garages**

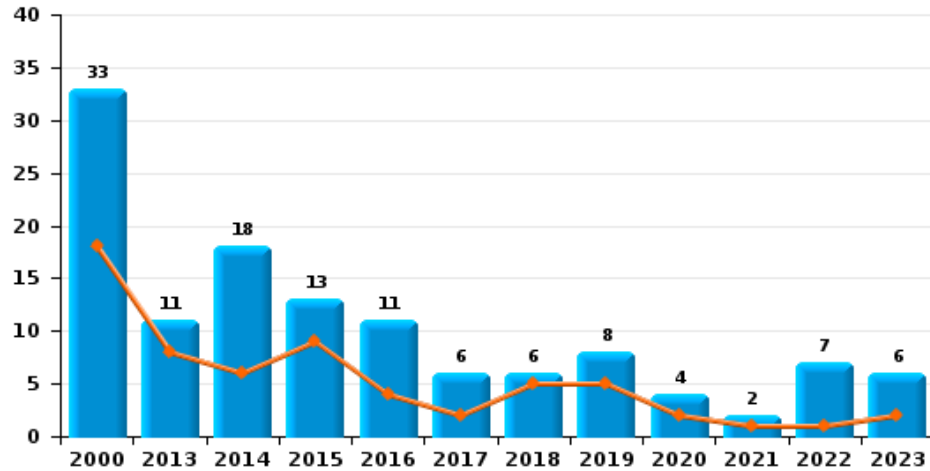




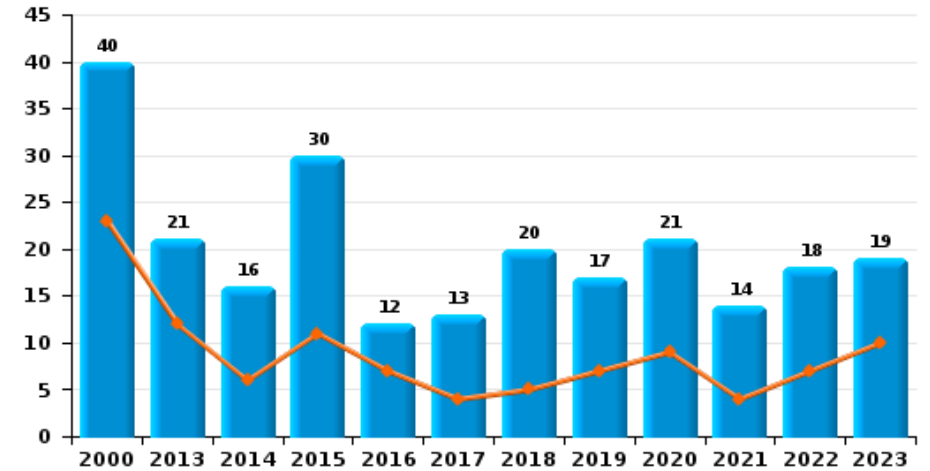
**ZONE HAUTE-MEUSE**

Année	<span style="color: blue;">■</span>
Semestre 1	<span style="color: orange;">■</span>

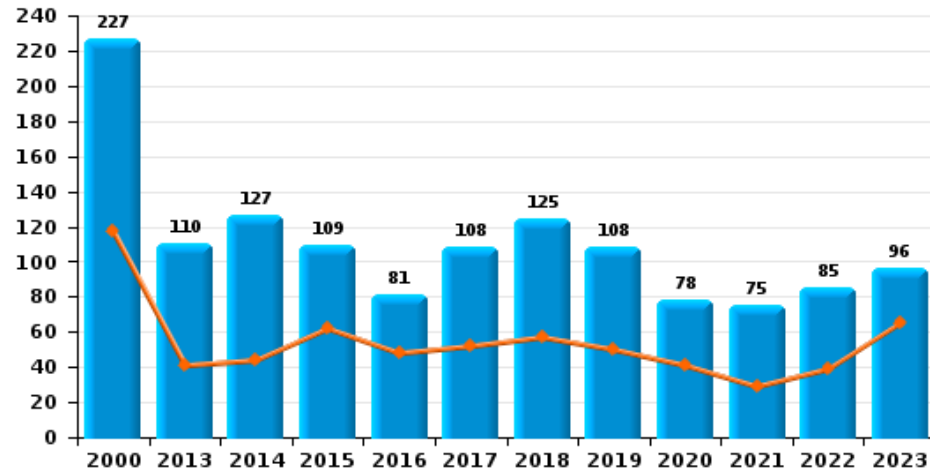
**Vol de vélomoteur**



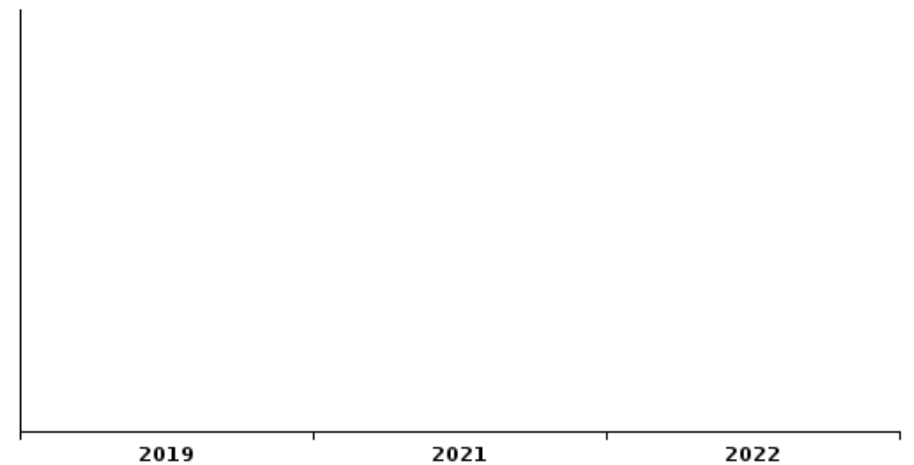
**Vol de vélo**



**Vol dans ou sur un véhicule**



**Sacjacking dans une voiture**

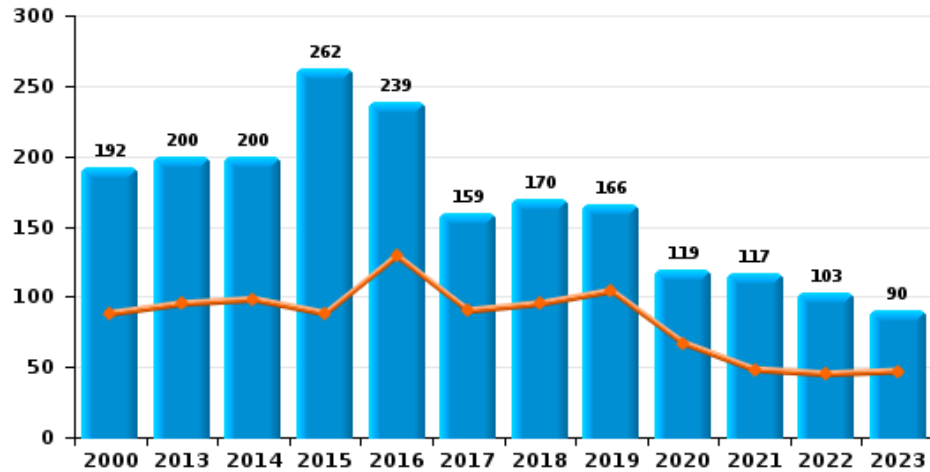




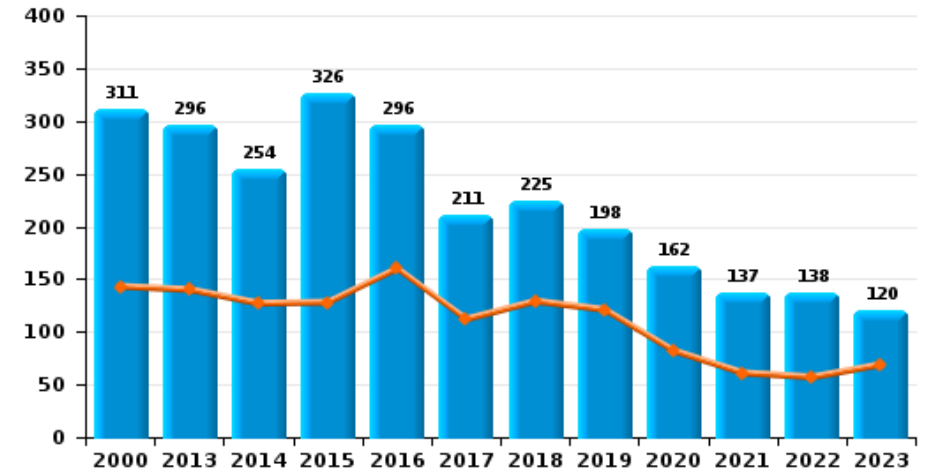
**ZONE HAUTE-MEUSE**

Année	<span style="color: blue;">■</span>
Semestre 1	<span style="color: orange;">■</span>

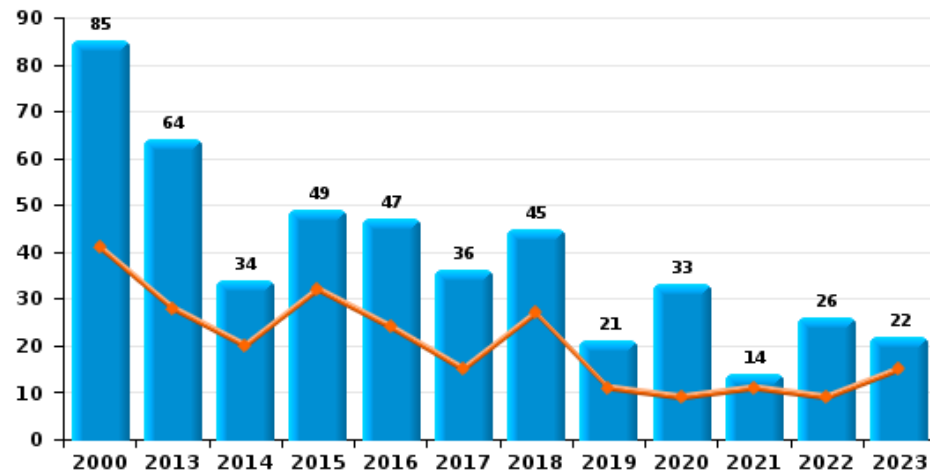
**Cambrilage dans habitation**



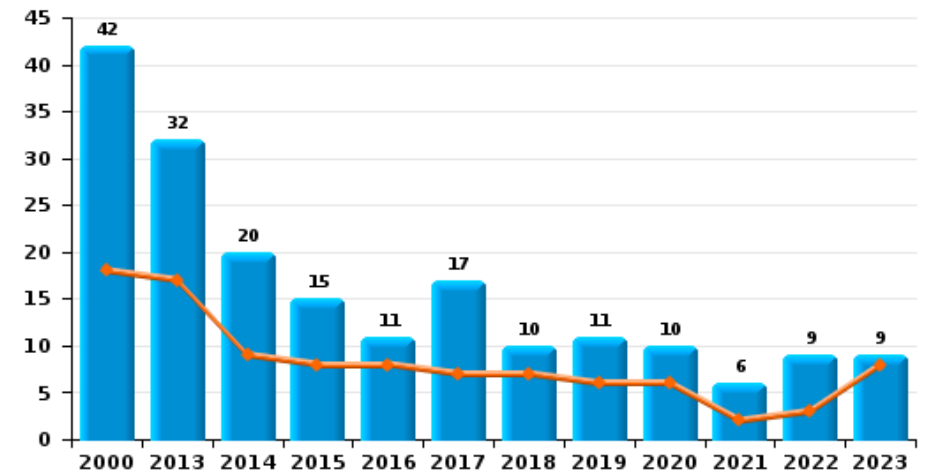
**Cambrilage dans bâtiment (total)**



**Cambrilage ds entreprise ou commerce**



**Cambrilage ds service public ou bâtiment administ**

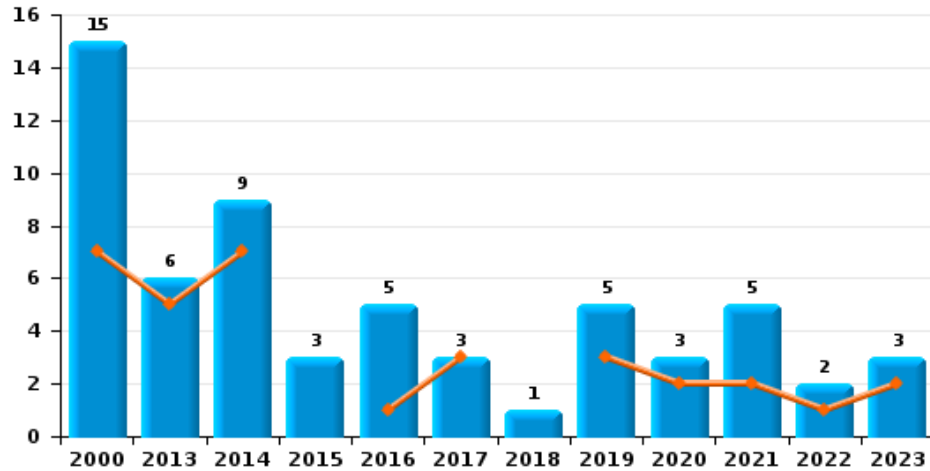




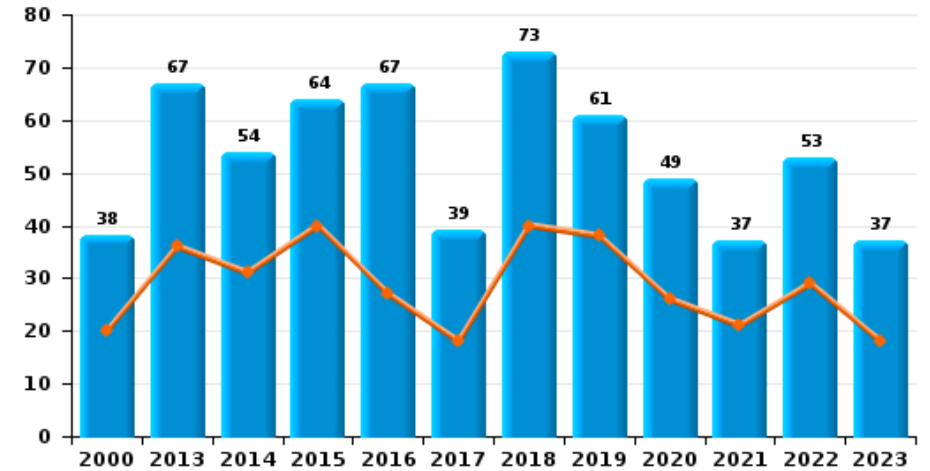
**ZONE HAUTE-MEUSE**

Année ■  
Semestre 1 ■

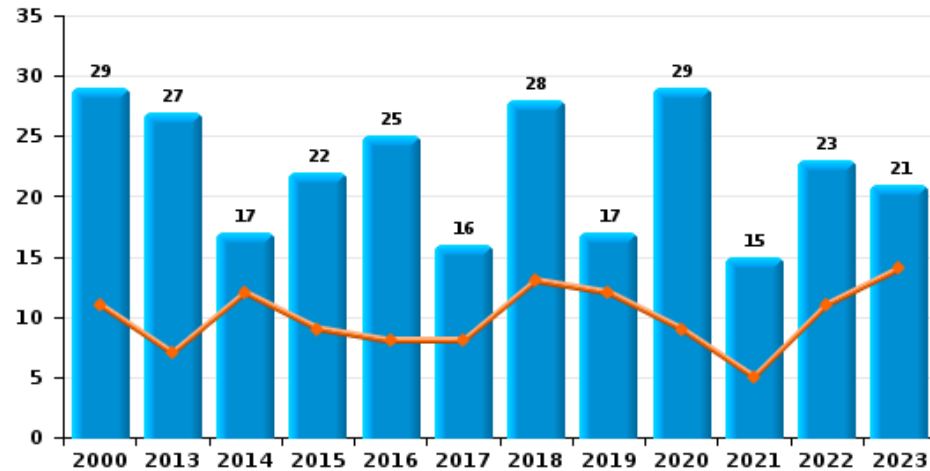
**Vol à main armée**



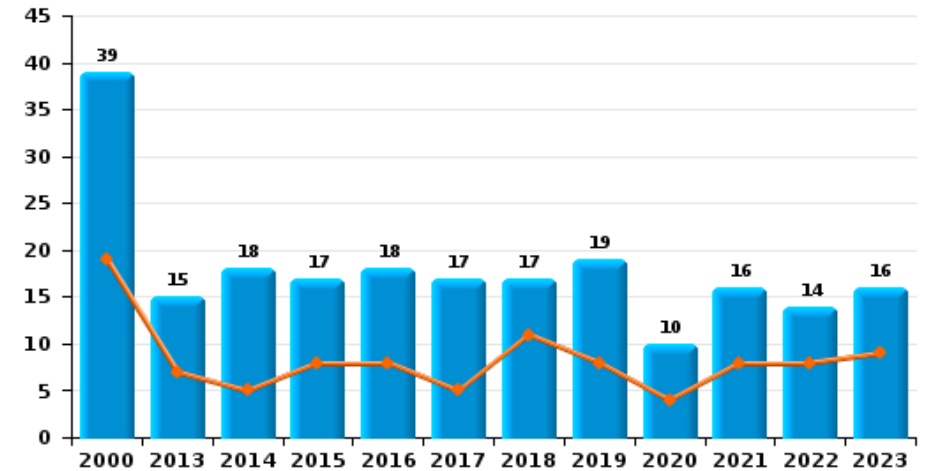
**Vol à l'étalage**



**Vol avec violence sans arme**



**Vol à la tire**

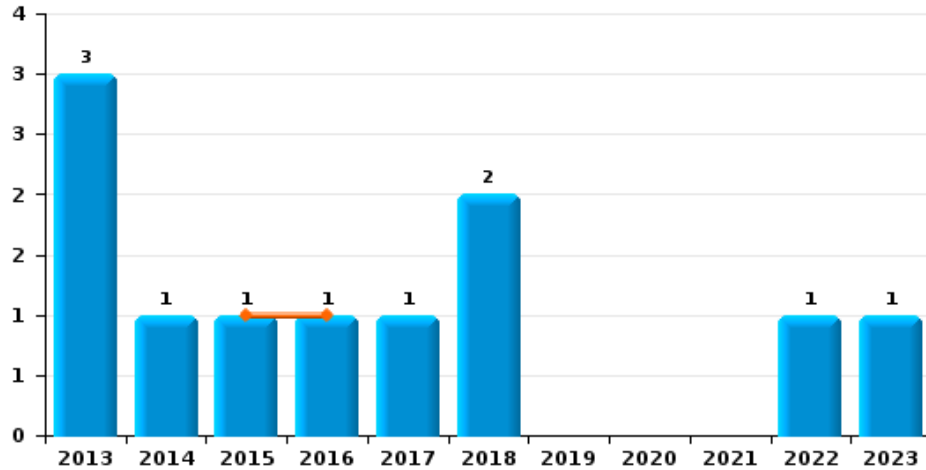




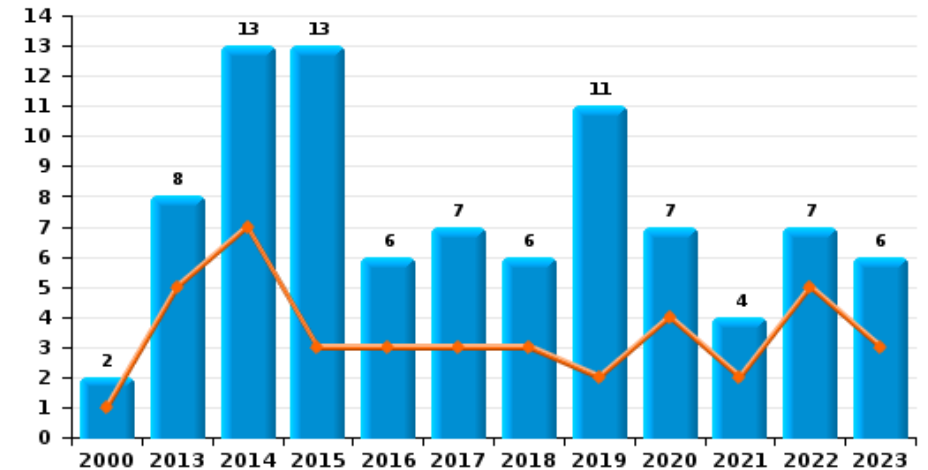
**ZONE HAUTE-MEUSE**

Année ■  
Semestre 1 ■

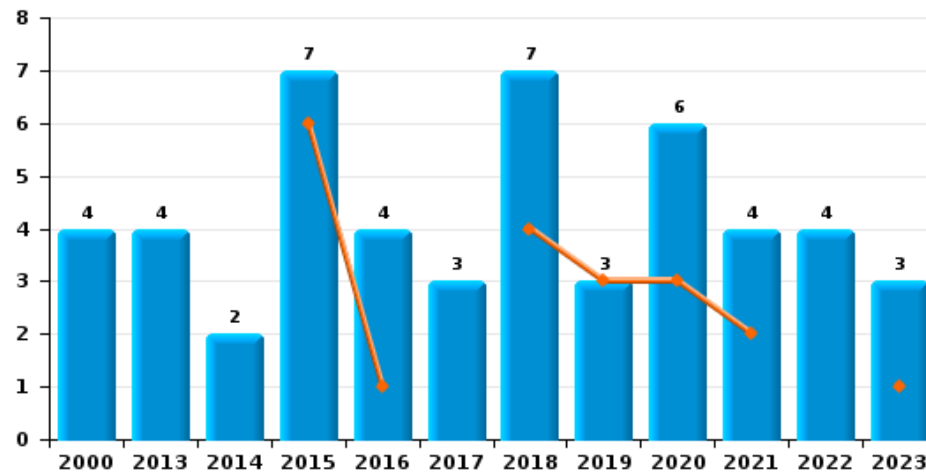
**Arrachage de sac à main**



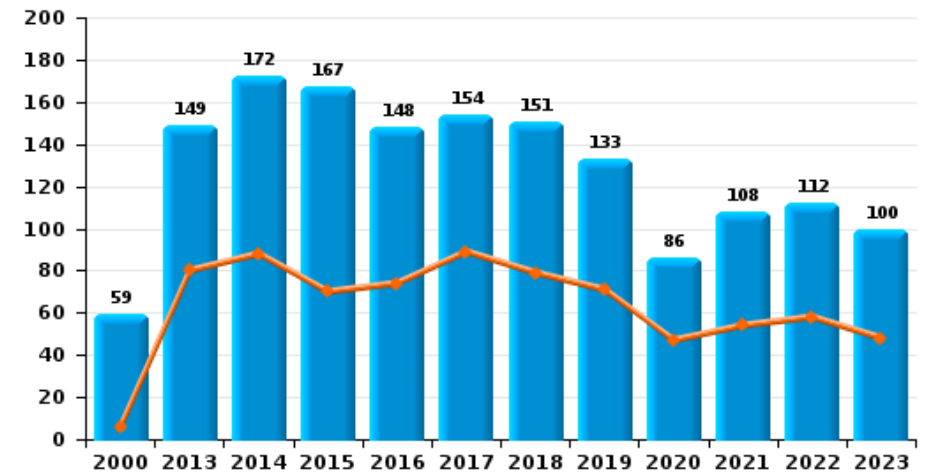
**Graffiti**



**Vol à l'arraché**



**Dégradation de voiture**





**ZONE HAUTE-MEUSE**

**FC Vol moyen de transport**

		2000	2013	2014	2015	2016	2017	2018	2019	2020	2021	2022	2023
Vol de voiture	Sem 1	43	17	13	16	10	14	11	11	8	7	7	9
	Sem 2	27	16	15	19	10	12	10	14	5	8	10	10
	<b>Total</b>	<b>70</b>	<b>33</b>	<b>28</b>	<b>35</b>	<b>20</b>	<b>26</b>	<b>21</b>	<b>25</b>	<b>13</b>	<b>15</b>	<b>17</b>	<b>19</b>
Vol de moto	Sem 1	3	4	3	3		3	1	1	1			1
	Sem 2	2	1	1	2	2		1	1	1	1		1
	<b>Total</b>	<b>5</b>	<b>5</b>	<b>4</b>	<b>5</b>	<b>2</b>	<b>3</b>	<b>2</b>	<b>2</b>	<b>2</b>	<b>1</b>		<b>2</b>
Carjacking	Sem 1							1			2		
	Sem 2	2	1		2			2					
	<b>Total</b>	<b>2</b>	<b>1</b>		<b>2</b>			<b>3</b>			<b>2</b>		
Homejacking	Sem 2		1										
	<b>Total</b>		<b>1</b>										
Vol dans les garages	Sem 1	2	1			1	4	3	1				
	Sem 2	2	2				1	1		1	2	1	
	<b>Total</b>	<b>4</b>	<b>3</b>			<b>1</b>	<b>5</b>	<b>4</b>	<b>1</b>	<b>1</b>	<b>2</b>	<b>1</b>	
Vol de vélomoteur	Sem 1	18	8	6	9	4	2	5	5	2	1	1	2
	Sem 2	15	3	12	4	7	4	1	3	2	1	6	4
	<b>Total</b>	<b>33</b>	<b>11</b>	<b>18</b>	<b>13</b>	<b>11</b>	<b>6</b>	<b>6</b>	<b>8</b>	<b>4</b>	<b>2</b>	<b>7</b>	<b>6</b>
Vol de vélo	Sem 1	23	12	6	11	7	4	5	7	9	4	7	10
	Sem 2	17	9	10	19	5	9	15	10	12	10	11	9
	<b>Total</b>	<b>40</b>	<b>21</b>	<b>16</b>	<b>30</b>	<b>12</b>	<b>13</b>	<b>20</b>	<b>17</b>	<b>21</b>	<b>14</b>	<b>18</b>	<b>19</b>



FC Cambriolage

		2000	2013	2014	2015	2016	2017	2018	2019	2020	2021	2022	2023
Cambriolage dans habitation	Sem 1	88	95	98	88	129	90	95	104	67	48	45	47
	Sem 2	104	105	102	174	110	69	75	62	52	69	58	43
Total		192	200	200	262	239	159	170	166	119	117	103	90
Cambriolage ds entreprise ou commerce	Sem 1	41	28	20	32	24	15	27	11	9	11	9	15
	Sem 2	44	36	14	17	23	21	18	10	24	3	17	7
Total		85	64	34	49	47	36	45	21	33	14	26	22
Cambriolage ds service public ou bâtiment administ	Sem 1	18	17	9	8	8	7	7	6	6	2	3	8
	Sem 2	24	15	11	7	3	10	3	5	4	4	6	1
Total		42	32	20	15	11	17	10	11	10	6	9	9
Vol au bélier	Sem 2			1		1							
Total				1		1							
Cambriolage dans bâtiment (total)	Sem 1	143	140	127	128	160	112	129	121	82	61	57	69
	Sem 2	168	156	127	198	136	99	96	77	80	76	81	51
Total		311	296	254	326	296	211	225	198	162	137	138	120





FC Vol autre

		2000	2013	2014	2015	2016	2017	2018	2019	2020	2021	2022	2023
Vol à main armée	Sem 1	7	5	7		1	3		3	2	2	1	2
	Sem 2	8	1	2	3	4		1	2	1	3	1	1
Total		15	6	9	3	5	3	1	5	3	5	2	3
Vol avec violence sans arme	Sem 1	11	7	12	9	8	8	13	12	9	5	11	14
	Sem 2	18	20	5	13	17	8	15	5	20	10	12	7
Total		29	27	17	22	25	16	28	17	29	15	23	21
Vol dans ou sur un véhicule	Sem 1	117	41	44	62	48	52	57	50	41	29	39	65
	Sem 2	110	69	83	47	33	56	68	58	37	46	46	31
Total		227	110	127	109	81	108	125	108	78	75	85	96
Vol d'armes et explosifs	Sem 1	9	4	6		6	9	3	10	3	1	1	5
	Sem 2	9	7	8	7	3	3	3	2	2	5	4	2
Total		18	11	14	7	9	12	6	12	5	6	5	7
Arrachage de sac à main	Sem 1				1	1							
	Sem 2		3	1			1	2				1	1
Total			3	1	1	1	1	2				1	1
Vol à l'arraché	Sem 1				6	1		4	3	3	2		1
	Sem 2	4	4	2	1	3	3	3		3	2	4	2
Total		4	4	2	7	4	3	7	3	6	4	4	3
Vol à la tire	Sem 1	19	7	5	8	8	5	11	8	4	8	8	9
	Sem 2	20	8	13	9	10	12	6	11	6	8	6	7
Total		39	15	18	17	18	17	17	19	10	16	14	16
Vol à l'étalage	Sem 1	20	36	31	40	27	18	40	38	26	21	29	18
	Sem 2	18	31	23	24	40	21	33	23	23	16	24	19
Total		38	67	54	64	67	39	73	61	49	37	53	37



FC Vol autre

		2000	2013	2014	2015	2016	2017	2018	2019	2020	2021	2022	2023
Vol par ruse	Sem 1	14	7	6	8	3	7	5	2	1	3	5	6
	Sem 2	11	6	3	8	3	3	2	5	1	2	2	2
	<b>Total</b>	<b>25</b>	<b>13</b>	<b>9</b>	<b>16</b>	<b>6</b>	<b>10</b>	<b>7</b>	<b>7</b>	<b>2</b>	<b>5</b>	<b>7</b>	<b>8</b>
Vol de métaux	Sem 1		13	8	4	4	3	1	1	1	2	3	2
	Sem 2	3	9	10	8	1	3	1	2	12	3	2	
	<b>Total</b>	<b>3</b>	<b>22</b>	<b>18</b>	<b>12</b>	<b>5</b>	<b>6</b>	<b>2</b>	<b>3</b>	<b>13</b>	<b>5</b>	<b>5</b>	<b>2</b>
Vol sur les chantiers	Sem 1	16	13	2	2	7	2	1	2	3	1	4	1
	Sem 2	7	8	6	5	2	9	3	2	2	5	10	2
	<b>Total</b>	<b>23</b>	<b>21</b>	<b>8</b>	<b>7</b>	<b>9</b>	<b>11</b>	<b>4</b>	<b>4</b>	<b>5</b>	<b>6</b>	<b>14</b>	<b>3</b>
Vol d'animaux	Sem 1	3	5	2				1				4	5
	Sem 2	1	1	2	1	1	1			1		1	2
	<b>Total</b>	<b>4</b>	<b>6</b>	<b>4</b>	<b>1</b>	<b>1</b>	<b>1</b>	<b>1</b>		<b>1</b>		<b>5</b>	<b>7</b>
Vol de cargaison	Sem 1					1							
	Sem 2					1	1				1	1	
	<b>Total</b>					<b>2</b>	<b>1</b>				<b>1</b>	<b>1</b>	



Criminalité ICT

		2000	2013	2014	2015	2016	2017	2018	2019	2020	2021	2022	2023
Fraude de cartes de paiements	Sem 1		11	9	40	19	17	6	12	13	10	16	14
	Sem 2		50	13	72	28	17	11	12	12	16	8	9
	Total		61	22	112	47	34	17	24	25	26	24	23
Phishing	Sem 1										1	1	2
	Sem 2								2	1	3	3	
	Total								2	2	4	5	
Ransomware	Sem 1					1		1					
	Total					1		1					
Shouldersurfing	Sem 1					1							
	Total					1							
Skimming	Sem 2												1
	Total												1



FC Autre

		2000	2013	2014	2015	2016	2017	2018	2019	2020	2021	2022	2023
Violence contre les métiers d'intérêt général	Sem 1		4	5	3	4	2	6	2	3	1	5	2
	Sem 2	1	2	2	2	1	2	1	4	10	5	2	5
	<b>Total</b>	<b>1</b>	<b>6</b>	<b>7</b>	<b>5</b>	<b>5</b>	<b>4</b>	<b>7</b>	<b>6</b>	<b>13</b>	<b>6</b>	<b>7</b>	<b>7</b>
Viol collectif	Sem 1					1		2					
	<b>Total</b>					<b>1</b>		<b>2</b>					
Graffiti	Sem 1	1	5	7	3	3	3	3	2	4	2	5	3
	Sem 2	1	3	6	10	3	4	3	9	3	2	2	3
	<b>Total</b>	<b>2</b>	<b>8</b>	<b>13</b>	<b>13</b>	<b>6</b>	<b>7</b>	<b>6</b>	<b>11</b>	<b>7</b>	<b>4</b>	<b>7</b>	<b>6</b>
Dégradation de voiture	Sem 1	6	80	88	70	74	89	79	71	47	54	58	48
	Sem 2	53	69	84	97	74	65	72	62	39	54	54	52
	<b>Total</b>	<b>59</b>	<b>149</b>	<b>172</b>	<b>167</b>	<b>148</b>	<b>154</b>	<b>151</b>	<b>133</b>	<b>86</b>	<b>108</b>	<b>112</b>	<b>100</b>
Rixe au couteau	Sem 1		2		1		1	1	1		1		
	Sem 2		1	2		1	1				2	1	1
	<b>Total</b>		<b>3</b>	<b>2</b>	<b>1</b>	<b>1</b>	<b>2</b>	<b>1</b>	<b>1</b>		<b>3</b>	<b>1</b>	<b>1</b>



PH Violence intrafamiliale (VIF)

		2000	2013	2014	2015	2016	2017	2018	2019	2020	2021	2022	2023
VIF: physique, dans le couple	Sem 1	17	30	36	52	43	35	35	61	47	66	38	39
	Sem 2	11	23	27	45	32	39	55	52	53	41	47	46
Total		28	53	63	97	75	74	90	113	100	107	85	85
VIF: physique, envers des descendants	Sem 1	2	9	8	7	5	4	6	9	13	10	4	5
	Sem 2	4	6	8	3	5	9	5	11	15	9	1	4
Total		6	15	16	10	10	13	11	20	28	19	5	9
VIF: physique, envers d'autres membres	Sem 1	39	8	11	4	15	2	4	9	10	12	5	6
	Sem 2	34	6	6	6	3	11	7	6	16	12	6	15
Total		73	14	17	10	18	13	11	15	26	24	11	21
VIF: sexuelle, dans le couple	Sem 1					1	1				1	1	1
	Sem 2							1	1				1
Total						1	1	1	1		1	1	2
VIF: sexuelle, envers des descendants	Sem 1	1	2			4	4	1	4	4	1	1	
	Sem 2	4	5	4	2	1	1		6	3	3		
Total		5	7	4	2	5	5	1	10	7	4	1	
VIF: sexuelle, envers d'autres membres	Sem 1										1		
	Sem 2	1	1										
Total		1	1								1		
VIF: psychique, dans le couple	Sem 1	29	63	82	60	36	26	28	33	46	54	54	35
	Sem 2	63	58	60	60	34	29	51	37	36	62	35	40
Total		92	121	142	120	70	55	79	70	82	116	89	75
VIF: psychique, envers des descendants	Sem 1	2		1	2	2		4	9	11	8	7	4
	Sem 2				1	1	4	3	8	12	7	5	1
Total		2		1	3	3	4	7	17	23	15	12	5



PH Violence intrafamiliale (VIF)

		2000	2013	2014	2015	2016	2017	2018	2019	2020	2021	2022	2023
VIF: psychique, envers d'autres membres	Sem 1		1		2	2	4	3	6	5	10	3	5
	Sem 2			1	3	5	4	5	5	8	4	2	11
Total			1	1	5	7	8	8	11	13	14	5	16
VIF: économique, dans le couple	Sem 1	1	2	1	4	5	1	3	7	2	5	5	4
	Sem 2		1	2	13		3	5	7	4	7	8	4
Total		1	3	3	17	5	4	8	14	6	12	13	8
VIF: économique, envers des descendants	Sem 1	1								1	1		2
	Sem 2	4									2	1	1
Total		5								1	3	1	3
VIF: économique, envers d'autres membres	Sem 1	19	10	7	4	1	3	2	1	2	5	2	4
	Sem 2	18	6	5	4	5	6	3	10	2	6	3	8
Total		37	16	12	8	6	9	5	11	4	11	5	12



PH Hormones et dopage

		2000	2013	2014	2015	2016	2017	2018	2019	2020	2021	2022	2023
Dopage humain	Sem 1		1	1	1				2		1		
	Sem 2		1		1		1						
	<b>Total</b>		<b>2</b>	<b>1</b>	<b>2</b>		<b>1</b>		<b>2</b>		<b>1</b>		
Engraissement illégal	Sem 1							1					
	Sem 2				1								
	<b>Total</b>				<b>1</b>			<b>1</b>					



PH Drogues

		2000	2013	2014	2015	2016	2017	2018	2019	2020	2021	2022	2023
Vente de cocaïne	Sem 1		1		2	2	1	2	3	2	8		6
	Sem 2				4		5	1	3	1	2	5	3
	Total		1		6	2	6	3	6	3	10	5	9
Import-export de cocaïne	Sem 2						1						
	Total						1						
Production de drogues synthétiques	Sem 1				1								
	Total				1								
Import-export de drogues synthétiques	Sem 2								1				
	Total								1				
Vente de drogues synthétiques	Sem 1		1	1	3		1				1		2
	Sem 2			2	2	2	1	2		1			
	Total		1	3	5	2	2	2		1	1		2
Production de cannabis (culture)	Sem 1			5		1	3	1		2			1
	Sem 2		4	2	2	1	5				1	2	
	Total		4	7	2	2	8	1		2	1	2	1
Vente de cannabis en grande quantité	Sem 1						1	1	1				
	Sem 2					1							
	Total					1	1	1	1				
Import-export d'héroïne	Sem 1			1						1			
	Total			1						1			
Vente-traffic d'héroïne	Sem 1		3	3	3	6				4	2		1
	Sem 2			1	1	1	1	2		1		4	1
	Total		3	4	4	7	1	2		5	2	4	2





PH Trafic d'armes

		2000	2013	2014	2015	2016	2017	2018	2019	2020	2021	2022	2023
Commerce et production d'arme à feu et mun.	Sem 1				1	1	2			1	2		
	Sem 2			1	1	1		1		1	2		
Total				1	2	2	2	1		2	4		
Commerce et production d'arme non à feu	Sem 1		1	1									
	Sem 2	1											
Total		1	1	1									



PH Traite des êtres humains

		2000	2013	2014	2015	2016	2017	2018	2019	2020	2021	2022	2023
TEH - exploitation économique	Sem 1		2	2			1				1		
	Sem 2		1	1					1				
Total			3	3			1		1		1		
TEH - exploitation sexuelle	Sem 1					3	4	2	1				3
	Sem 2	1			1	1					2		1
Total		1			1	4	4	2	1		2		4



PH Violence dans l'espace public

		2000	2013	2014	2015	2016	2017	2018	2019	2020	2021	2022	2023
Violence physique (transport public)	Sem 1	2	4	1	1	5	2	5	4	2	1	4	
	Sem 2	2	2	2	3	4	4	4	1	1	2	4	4
Total		4	6	3	3	8	6	9	5	3	3	8	4
Violence physique (voie publique)	Sem 1	41	44	58	37	48	35	51	55	39	51	38	44
	Sem 2	49	51	51	51	50	60	52	44	52	41	54	62
Total		90	95	109	88	98	95	103	99	91	92	92	106
Violence physique (autre endroit public)	Sem 1	7	2	5	3	2	2	4	4	1	1	1	
	Sem 2	9	2	1	5	5	2	2	3	3	2	1	3
Total		16	4	6	8	7	4	6	7	4	3	2	3
Violence physique (endroit accessible au public)	Sem 1	32	13	16	26	18	8	8	21	10	7	14	17
	Sem 2	28	29	14	13	13	8	12	10	14	16	16	13
Total		60	42	30	39	31	16	20	31	24	23	30	30
Violence sexuelle (transport public)	Sem 1					1		2			1		
	Sem 2		1	1			1	1			2		
Total			1	1		1	1	3			3		
Violence sexuelle (voie publique)	Sem 1	4		4	2	2	2	7	3	3		3	3
	Sem 2	1	3	3	3	5	5	8	1	1		3	3
Total		5	3	7	5	7	7	15	4	4		6	6
Violence sexuelle (autre endroit public)	Sem 1			1			1		1			1	
	Sem 2		1			1		1			1		
Total			1	1		1	1	1	1		1	1	
Violence sexuelle (endroit accessible au public)	Sem 1	1	1	4	4	3	4	2	1	3		2	2
	Sem 2	4	1	1	3		1	2		4	4	3	3
Total		5	2	5	7	3	5	4	1	7	4	5	5



PH Violence dans l'espace public

		2000	2013	2014	2015	2016	2017	2018	2019	2020	2021	2022	2023
Violence psychique (transport public)	Sem 1		4	3	7	1	4	1			3	2	1
	Sem 2	7	3	1	2	3		2	2	1	2	4	3
	<b>Total</b>	<b>7</b>	<b>7</b>	<b>4</b>	<b>9</b>	<b>4</b>	<b>4</b>	<b>3</b>	<b>2</b>	<b>1</b>	<b>5</b>	<b>6</b>	<b>4</b>
Violence psychique (voie publique)	Sem 1	34	58	70	57	45	31	45	55	42	43	39	34
	Sem 2	35	51	43	61	42	43	53	45	50	45	33	32
	<b>Total</b>	<b>69</b>	<b>109</b>	<b>113</b>	<b>118</b>	<b>87</b>	<b>74</b>	<b>98</b>	<b>100</b>	<b>92</b>	<b>88</b>	<b>72</b>	<b>66</b>
Violence psychique (autre endroit public)	Sem 1	10	4	5	8	3	1	6	2	8	3	6	3
	Sem 2	6	8	5	3		5	3	4	7	3	4	3
	<b>Total</b>	<b>16</b>	<b>12</b>	<b>10</b>	<b>11</b>	<b>3</b>	<b>6</b>	<b>9</b>	<b>6</b>	<b>15</b>	<b>6</b>	<b>10</b>	<b>6</b>
Violence psychique (endroit accessible au public)	Sem 1	38	18	18	23	14	13	14	14	13	9	15	10
	Sem 2	21	27	16	18	17	15	15	11	16	15	18	15
	<b>Total</b>	<b>59</b>	<b>45</b>	<b>34</b>	<b>41</b>	<b>31</b>	<b>28</b>	<b>29</b>	<b>25</b>	<b>29</b>	<b>24</b>	<b>33</b>	<b>25</b>
Vol à main armée (transport public)	Sem 1	1											
	<b>Total</b>	<b>1</b>											
Vol à main armée (voie publique)	Sem 1	1						1		1			1
	Sem 2	2		2	1				1		2		
	<b>Total</b>	<b>3</b>		<b>2</b>	<b>1</b>				<b>2</b>		<b>3</b>		<b>1</b>
Vol à main armée (autre endroit public)	Sem 1		1										
	Sem 2	2						1					
	<b>Total</b>	<b>2</b>	<b>1</b>					<b>1</b>					
Vol à main armée (endroit accessible au public)	Sem 1	3	1	4			3		1	2		1	
	Sem 2	3	1		2	1		1		1	1	1	1
	<b>Total</b>	<b>6</b>	<b>2</b>	<b>4</b>	<b>2</b>	<b>1</b>	<b>3</b>	<b>1</b>	<b>1</b>	<b>3</b>	<b>1</b>	<b>2</b>	<b>1</b>



PH Violence dans l'espace public

		2000	2013	2014	2015	2016	2017	2018	2019	2020	2021	2022	2023
Vol avec violence sans arme (transport public)	Sem 1	1				1		1				1	
	Sem 2	4				2				1	1	1	
Total		5				3		1		1	1	2	
Vol avec violence sans arme (voie publique)	Sem 1	2	1	4	4	3	2	7	4	6	3	3	2
	Sem 2	4	11	1	6	5	4	8	2	5	4	3	3
Total		6	12	5	10	8	6	15	6	11	7	6	5
Vol avec violence sans arme (autre endroit public)	Sem 1					1							
	Sem 2				1	2				1			
Total					1	3				1			
Vol avec violence sans arme (endr. acces. au pub.)	Sem 1	4	3	1	5		2	3	1	1	1	1	3
	Sem 2	5	6	1	1	4	2	1	1	3		1	
Total		9	9	2	6	4	4	4	2	4	1	2	3



PH Autre

		2000	2013	2014	2015	2016	2017	2018	2019	2020	2021	2022	2023
Faux policiers	Sem 1		7	2			1	1	1				1
	Sem 2		3		1						1		1
	<b>Total</b>		<b>10</b>	<b>2</b>	<b>1</b>		<b>1</b>	<b>1</b>	<b>1</b>		<b>1</b>		<b>2</b>
Terrorisme, extrémisme et radicalisme	Sem 1									1			
	Sem 2				1	1	1	1					
	<b>Total</b>				<b>1</b>	<b>1</b>	<b>1</b>	<b>1</b>	<b>1</b>	<b>1</b>			
Cyberharcèlement	Sem 1	4	5	17	22	8	8	15	10	15	3	5	7
	Sem 2	2	13	12	18	4	11	18	16	10	2	5	5
	<b>Total</b>	<b>6</b>	<b>18</b>	<b>29</b>	<b>40</b>	<b>12</b>	<b>19</b>	<b>33</b>	<b>26</b>	<b>25</b>	<b>5</b>	<b>10</b>	<b>12</b>
Fraude à l'identité	Sem 1	8	6	8	9	15	10	14	10	10	14	11	11
	Sem 2	2	17	8	6	8	11	3	6	11	20	11	15
	<b>Total</b>	<b>10</b>	<b>23</b>	<b>16</b>	<b>15</b>	<b>23</b>	<b>21</b>	<b>17</b>	<b>16</b>	<b>21</b>	<b>34</b>	<b>22</b>	<b>26</b>



**ZONE HAUTE-MEUSE**

**2022**

**FC Vol moyen de transport**

	Jan	Fév	Mar	Mai	Juin	Juil	Août	Sep	Oct	Nov	Déc	Total
Vol de voiture	1	1	3	1	1	1			5	3	1	17
Vol dans les garages										1		1
Vol de vélomoteur			1				3			1	2	7
Vol de vélo			3	2	2	4	1	1	3	1	1	18

**FC Cambriolage**

	Jan	Fév	Mar	Avr	Mai	Juin	Juil	Août	Sep	Oct	Nov	Déc	Total
Cambriolage dans habitation	8	9	8	11	5	4	6	14	12	8	12	6	103
Cambriolage ds entreprise ou commerce	1	1	3		3	1	1	4	5	1	2	4	26
Cambriolage ds service public ou bâtiment administ			2			1		2	2	2			9
Cambriolage dans bâtiment (total)	9	10	13	11	8	6	7	20	19	11	14	10	138



**FC Vol autre**

	Jan	Fév	Mar	Avr	Mai	Juin	Juil	Août	Sep	Oct	Nov	Déc	Total
Vol à main armée					1		1						2
Vol avec violence sans arme	1		4	1	2	3	2	5	2	1	1	1	23
Vol dans ou sur un véhicule	8	6	9	8	5	3	12	6	5	6	9	8	85
Vol d'armes et explosifs	1							1		1	2		5
Arrachage de sac à main											1		1
Vol à l'arraché							1	1		1	1		4
Vol à la tire	1	1	2	2	1	1	2			3	1		14
Vol à l'étalage	4	8	7	2	4	4	3	3	3	7	6	2	53
Vol par ruse	1		1	1	1	1	1		1				7
Vol de métaux		1	1			1					2		5
Vol sur les chantiers	1	2			1		1		2	4	2	1	14
Vol d'animaux	1	2				1			1				5
Vol de cargaison											1		1

**Criminalité ICT**

	Jan	Fév	Mar	Mai	Juin	Juil	Sep	Oct	Nov	Déc	Total
Fraude de cartes de paiements	3	3	3	4	3	3	2	1	1	1	24
Phishing			1					2		1	4

**FC Autre**

	Jan	Fév	Mar	Avr	Mai	Juin	Juil	Août	Sep	Oct	Nov	Déc	Total
Violence contre les métiers d'intérêt général				1	1	3	1	1					7
Graffiti	1	1		1	2			1			1		7
Dégradation de voiture	7	4	5	25	9	8	2	17	9	11	11	4	112
Rixe au couteau								1					1





**PH Violence intrafamiliale (VIF)**

	Jan	Fév	Mar	Avr	Mai	Juin	Juil	Août	Sep	Oct	Nov	Déc	Total
VIF: physique, dans le couple	6	4	5	8	9	6	14	8	6	7	7	5	85
VIF: physique, envers des descendants		2	2				1						5
VIF: physique, envers d'autres membres	1		1	1	1	1		3	1	1	1		11
VIF: sexuelle, dans le couple			1										1
VIF: sexuelle, envers des descendants		1											1
VIF: psychique, dans le couple	5	9	11	9	12	8	1	10	2	4	8	10	89
VIF: psychique, envers des descendants			2	2	3		1			2	1	1	12
VIF: psychique, envers d'autres membres			1	1	1		1	1					5
VIF: économique, dans le couple			2	2		1		1	2	1	1	3	13
VIF: économique, envers des descendants												1	1
VIF: économique, envers d'autres membres			1			1		1		1		1	5

**PH Drogues**

	Juil	Sep	Oct	Total
Vente de cocaïne	1	4		5
Production de cannabis (culture)	1		1	2
Vente-traffic d'héroïne			4	4



### PH Violence dans l'espace public

	Jan	Fév	Mar	Avr	Mai	Juin	Juil	Août	Sep	Oct	Nov	Déc	Total
Violence physique (transport public)			2	1		1		1		2	1		8
Violence physique (voie publique)	6	3	5	7	12	5	9	16	11	6	6	6	92
Violence physique (autre endroit public)	1									1			2
Violence physique (endroit accessible au public)	1	2	1	5	1	4	6	2	2	2	3	1	30
Violence sexuelle (voie publique)					1	2		1	1	1			6
Violence sexuelle (autre endroit public)				1									1
Violence sexuelle (endroit accessible au public)	1			1			1	2					5
Violence psychique (transport public)			1			1	1		1	1	1		6
Violence psychique (voie publique)	5	6	5	3	15	5	5	13	7	3	5		72
Violence psychique (autre endroit public)	2	2				2	2				2		10
Violence psychique (endroit accessible au public)	2	3	2	1	4	3	4	4	1	3	4	2	33
Vol à main armée (endroit accessible au public)					1		1						2
Vol avec violence sans arme (transport public)				1							1		2
Vol avec violence sans arme (voie publique)	1		1		1		1	1	1				6
Vol avec violence sans arme (endr. acces. au pub.)			1				1						2

### PH Autre

	Jan	Fév	Avr	Mai	Juin	Juil	Août	Sep	Oct	Nov	Déc	Total
Cyberharcèlement	1		2	2		1	1	1			2	10
Fraude à l'identité	4	3	2		2	1	1	4	3	2		22



2023

**FC Vol moyen de transport**

	Jan	Fév	Mar	Avr	Mai	Juin	Juil	Août	Sep	Oct	Nov	Total
Vol de voiture	2	1	2	1	2	1		3	2	2	3	19
Vol de moto				1			1					2
Vol de vélomoteur				2				1		2	1	6
Vol de vélo	2		2	2	4		3	2	3	1		19

**FC Cambriolage**

	Jan	Fév	Mar	Avr	Mai	Juin	Juil	Août	Sep	Oct	Nov	Déc	Total
Cambriolage dans habitation	7	5	11	9	9	6	7	5	11	3	6	11	90
Cambriolage ds entreprise ou commerce	2		3	5	3	2	3			2	1	1	22
Cambriolage ds service public ou bâtiment administ	1	2	1	2	1	1					1		9
Cambriolage dans bâtiment (total)	10	7	15	15	13	9	10	5	11	5	8	12	120

**FC Vol autre**

	Jan	Fév	Mar	Avr	Mai	Juin	Juil	Août	Sep	Oct	Nov	Déc	Total
Vol à main armée		1	1							1			3
Vol avec violence sans arme	6	1	2	2		3	1	1	3	2			21
Vol dans ou sur un véhicule	4	8	16	9	23	5	14	5	4	2	4	2	96
Vol d'armes et explosifs	2	1	1		1				1	1			7
Arrachage de sac à main							1						1
Vol à l'arraché	1						2						3
Vol à la tire	1	1	1	2	1	3	4		2			1	16
Vol à l'étalage	5	6	2	2		3		2	3	2	8	4	37
Vol par ruse	3		2		1			1	1				8
Vol de métaux	1		1										2
Vol sur les chantiers			1							1		1	3
Vol d'animaux		1		1	3				1		1		7



### Criminalité ICT

	Jan	Fév	Mar	Avr	Mai	Juin	Juil	Août	Sep	Oct	Nov	Total
Fraude de cartes de paiements	1	2	3	2	4	2	1	1	3	4		23
Phishing	2									2	1	5
Skimming										1		1

### FC Autre

	Jan	Fév	Mar	Avr	Mai	Juin	Juil	Août	Sep	Oct	Nov	Déc	Total
Violence contre les métiers d'intérêt général	1					1	2	1		1		1	7
Graffiti	1			1	1			3					6
Dégradation de voiture	8	5	13	9	8	5	6	12	12	7	8	7	100
Rixe au couteau								1					1

### PH Violence intrafamiliale (VIF)

	Jan	Fév	Mar	Avr	Mai	Juin	Juil	Août	Sep	Oct	Nov	Déc	Total
VIF: physique, dans le couple	5	3	6	8	7	10	5	13	4	8	6	10	85
VIF: physique, envers des descendants	2	1	2					1		2		1	9
VIF: physique, envers d'autres membres	2			1	3		1	4	5	2	2	1	21
VIF: sexuelle, dans le couple	1											1	2
VIF: psychique, dans le couple	4	7	10	12	1	1	8	6	7	4	13	2	75
VIF: psychique, envers des descendants	2		1			1				1			5
VIF: psychique, envers d'autres membres	1	1		2		1			4	2	3	2	16
VIF: économique, dans le couple	2				2		1		1	1	1		8
VIF: économique, envers des descendants	1				1		1						3
VIF: économique, envers d'autres membres			1		3			2	4	1	1		12



**PH Drogues**

	Fév	Mar	Avr	Mai	Juin	Sep	Nov	Déc	Total
Vente de cocaïne	1	1	1	2	1	1	1	1	9
Vente de drogues synthétiques			1	1					2
Production de cannabis (culture)		1							1
Vente-traffic d héroïne				1		1			2

**PH Traite des êtres humains**

	Mar	Mai	Oct	Total
TEH - exploitation sexuelle	2	1	1	4

**PH Violence dans l'espace public**

	Jan	Fév	Mar	Avr	Mai	Juin	Juil	Août	Sep	Oct	Nov	Déc	Total
Violence physique (transport public)								1		1	2		4
Violence physique (voie publique)	3	4	9	6	13	9	14	11	17	11	5	4	106
Violence physique (autre endroit public)								1		1	1		3
Violence physique (endroit accessible au public)	2	3	3	3	2	4	2	3	1	1	4	2	30
Violence sexuelle (voie publique)				1	1	1			1	1		1	6
Violence sexuelle (endroit accessible au public)	1					1	2					1	5
Violence psychique (transport public)				1							2	1	4
Violence psychique (voie publique)	2	8	6	6	4	8	5	5	8	5	5	4	66
Violence psychique (autre endroit public)	1	1		1			2					1	6
Violence psychique (endroit accessible au public)	3	2		2	2	1	1	4	3	6		1	25
Vol à main armée (voie publique)			1										1
Vol à main armée (endroit accessible au public)										1			1
Vol avec violence sans arme (voie publique)	1		1				1	1	1				5
Vol avec violence sans arme (endr. acces. au pub.)	1			1		1							3



**PH Autre**

	Jan	Mar	Avr	Mai	Juin	Juil	Août	Oct	Nov	Déc	Total
Faux policiers		1				1					2
Cyberharcèlement	1	1	2	2	1		2	1	1	1	12
Fraude à l'identité	3	2	2	3	1	2	3	5	3	2	26

# ***STATISTIQUES POLICIERES DE CRIMINALITE***

---

***LIEU DE PERPETRATION: ZONE DE POLICE***

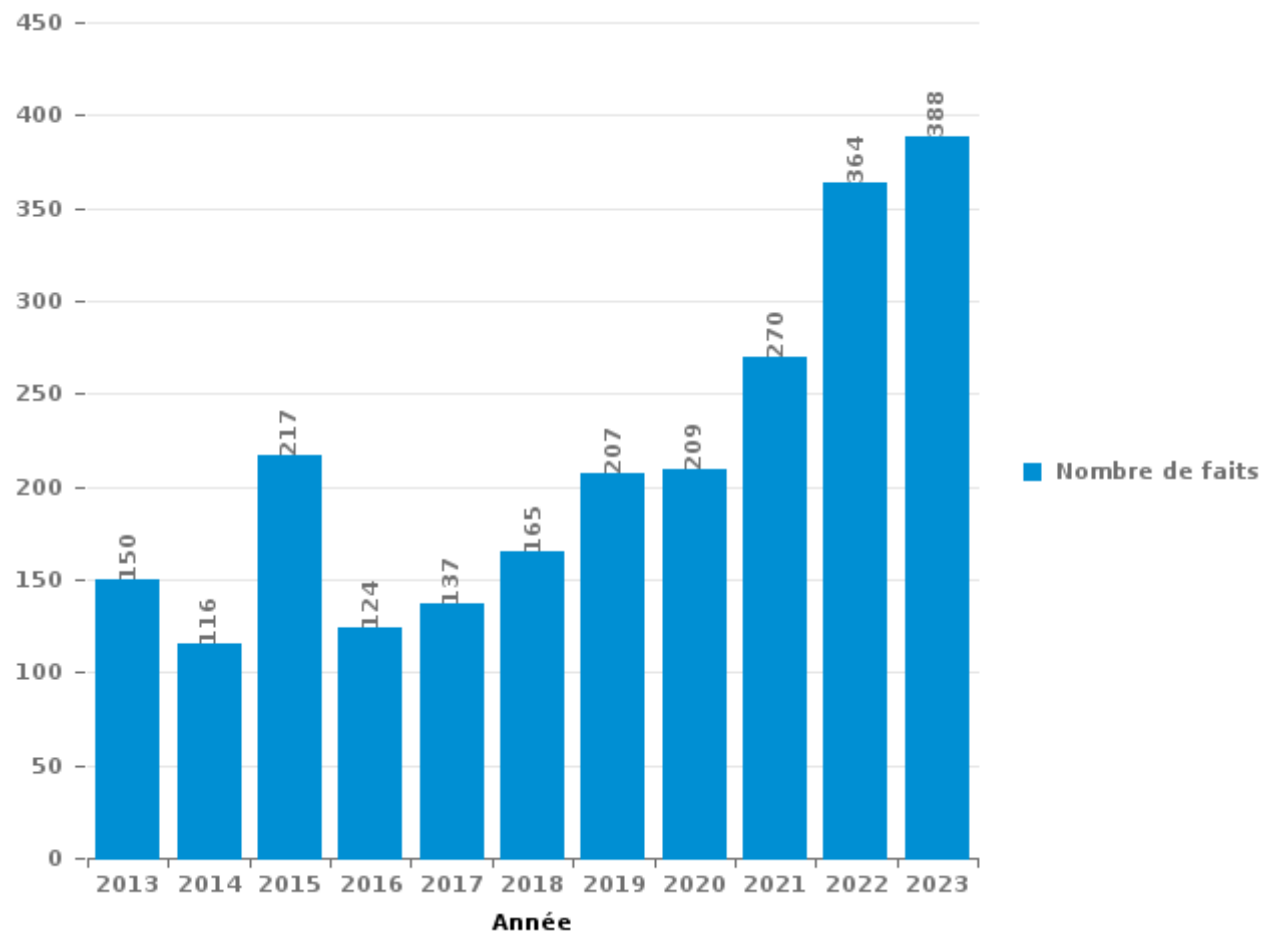
**ZONE HAUTE-MEUSE**

***PARTIE III : ICT***



## **ZONE HAUTE-MEUSE**

Nombre total de délits avec un élément ICT/online, depuis 2013







Criminalité ICT/online au sens strict

Infractions (exhaustif)

	2013	2014	2015	2016	2017	2018	2019	2020	2021	2022	2023
Code pénal social: Infr. contre foi publique en droit pénal social: Faux en informatique			1								
Criminalité informatique: Faux en informatique:	2	1	3	1	2	1	2	4	4	4	2
Criminalité informatique: Fraude informatique:	75	35	128	70	58	36	72	70	70	102	116
Criminalité informatique: Hacking:	3	2	4	3	4	5	6	3	6	6	8
Criminalité informatique: Sabotage:	2	3	3		2	3					3
Infr. contre autres valeurs morales et sentiments: Violation de communication par particulier:	1	1	1								
<b>Total:</b>	<b>83</b>	<b>42</b>	<b>140</b>	<b>74</b>	<b>66</b>	<b>45</b>	<b>80</b>	<b>77</b>	<b>80</b>	<b>112</b>	<b>129</b>

Figures criminelles (à considérer spécifiquement – ne pas additionner avec d'autres éléments – risque de double comptage!)

	2013	2014	2015	2016	2017	2018	2019	2020	2021	2022	2023
Fraude de cartes de paiements	61	22	112	47	34	17	24	25	26	24	23
Phishing								2	2	4	5
Ransomware					1		1				
Shouldersurfing					1						
Skimming											1



## Criminalité ICT/online au sens large

Infractions (uniquement si code-fait existe)

	2013	2014	2015	2016	2017	2018	2019	2020	2021	2022	2023
Armes et explosifs: Autre: Vente par correspondance/internet d'arme à feu			1								
Fraude: Escroquerie: Fraude par internet	45	40	36	38	44	81	92	98	165	220	229
Infr. contre autres valeurs morales et sentiments: Cyberlokkung (leurre de mineur par ICT):								1		1	
Infr. contre les moeurs: Grooming (contact par ICT avec mineur < 16 ans):							1			1	
Infr. contre les moeurs: Pornographie enfantine: Accès pornographie enfantine via technologie					1						
Infr. contre les moeurs: Voyeurisme: Diffusion enregistrement nudité ou intimité							5	3	4	3	
<b>Total:</b>	<b>45</b>	<b>40</b>	<b>37</b>	<b>38</b>	<b>45</b>	<b>81</b>	<b>98</b>	<b>102</b>	<b>169</b>	<b>225</b>	<b>229</b>

Figures criminelles (à considérer spécifiquement – ne pas additionner avec d'autres éléments – risque de double comptage!)

	2013	2014	2015	2016	2017	2018	2019	2020	2021	2022	2023
Cyberharcèlement	18	29	40	12	19	33	26	25	5	10	12

# ***STATISTIQUES POLICIERES DE CRIMINALITE***

---

***LIEU DE PERPETRATION: ZONE DE POLICE***

**ZONE HAUTE-MEUSE**

***PARTIE IV : DESTINATION LIEU***



**ZONE HAUTE-MEUSE**

**Vol et extorsion**

	2000	2013	2014	2015	2016	2017	2018	2019	2020	2021	2022	2023
Habitation: maison	268	192	185	240	217	141	148	149	111	117	99	103
Voie publique	257	168	145	150	106	117	141	126	92	96	120	109
Magasin	128	117	96	105	106	78	102	86	76	67	76	58
Habitation: autre	90	48	51	41	63	44	43	31	29	20	30	24
Habitation: appartement	34	35	33	46	55	27	40	30	40	27	20	25
Parking	55	47	58	47	40	38	35	21	20	11	16	20
Horeca	74	38	27	28	36	22	39	18	16	13	23	20
Habitation: dépendances	19	24	40	53	27	21	23	28	20	13	25	38
Inconnue	29	30	25	26	21	24	24	29	21	19	28	25
Habitation: non précisée	4	48	37	29	36	18	21	25	14	14	17	24
Habitation: allée	22	25	34	29	26	18	20	10	20	12	8	14
Hôpital	71	23	26	18	17	17	19	11	7	16	8	3
Culture et loisirs	66	31	15	17	15	20	13	10	6	9	15	18
Institution d'enseignement	57	25	28	23	20	16	7	11	3	2	8	12
Terrain	30	22	13	22	11	13	7	13	5	13	10	15
Service public	26	7	10	13	13	10	7	10	11	3	8	5
Entreprise	27	16	12	14	5	11	4	3	7	5	10	7
Autre	4	15	18	16	14	9	8	8	5	2	2	7
Chantier	19	21	8	7	9	11	3	4	4	5	13	3
Habitation: garage	4	8	14	12	7	7	11	10	11	3	6	10
Station de bus / métro et gare de chemin de fer	28	1	7	3	6	6	11	10	3	9	9	9
Moyen de transport: voiture	5	9	8	9	4	3	7	9	10	7	5	6
Edifice religieux / lieu du culte	8	9	3	9	6	4	3	6	5	5		5
Banque / institution financière	3	8	4	7	8	15	1	6	3	1		3
Station essence	6	7	5	6	4	1	4	1	3	4	9	5
Moyen de transport: autre	1	1	1	5		2	4	6	5	11	6	9
Stade	10	15	3	10	7	2		2		1	1	
Infrastructure sportive	4	2	6	5	3	6	3	2	4	3	4	6
Eaux intérieures et maritimes	6	4	4	7	4	2	1	1		3	2	1
Bâtiment administratif	6	4	4	4	2		2	3	3	1	1	2
Service	6	6	3	2	2	3	5			2	1	2
Cimetière	2			4	3	5		3	5	2	3	3
Médecin / dentiste / pharmacien	3	4		5	1	4		6	1	3	1	1
Moyen de transport: train / tram / métro	4	2	3	2	2	3	2		1	2	2	4
Maison de repos	5	4	3	3	1	1	2		2	2	1	
Moyen de transport: camion		1	1	1	2	3	2	2	3	3	2	2
Moyen de transport: autobus / autocar			2	2	2	1	3			2	1	1
Aéroport			1	2	2	1						
Installation militaire	3			1								
Arrêt de bus / tram										1		1
Maison de débauche				1								
<b>Total</b>	<b>1.384</b>	<b>1.017</b>	<b>933</b>	<b>1.024</b>	<b>903</b>	<b>724</b>	<b>765</b>	<b>690</b>	<b>566</b>	<b>529</b>	<b>590</b>	<b>600</b>



**ZONE HAUTE-MEUSE**

**Dégradation de la propriété**

	2000	2013	2014	2015	2016	2017	2018	2019	2020	2021	2022	2023
Voie publique	113	112	130	135	120	126	132	109	75	83	89	85
Habitation: résidence principale	116	64	73	86	74	56	68	74	66	84	66	59
Parking	25	29	33	32	20	31	21	24	15	18	18	17
Terrain	23	19	13	10	14	13	7	17	9	4	12	7
Habitation: non précisée	4	15	7	13	12	8	10	18	7	8	15	14
Habitation: résidence secondaire	13	11	16	26	11	8	5	7	12	4	5	10
Habitation: allée	12	11	11	11	9	13	9	8	11	12	7	5
Habitation: jardin	14	13	6	5	7	5	6	6	7	4	3	5
Horeca	20	8	8	15	6	3	4	2	3		4	7
Culture et loisirs	15	7	8	4	2	7	2	5	2	2	5	8
Habitation: dépendances	11	6	6	2	3	3	4	6	4	6	7	6
Service public	10	5	6	4	2	7	2	2	6	4	5	3
Institution d'enseignement	7	5	6	7	1	5	3	3	3	1	3	1
Magasin	6	3	4		3	5	1	3	2	2	6	6
Inconnue		2	2	3	3	3	2	2	3	5	6	6
Moyen de transport: voiture	1	7	10	2	1	1	1	1	6	5	1	1
Bureau de police	9	4	7	1	1	1	2	1	1	3	1	1
Autre		6	2	1	5	1		2	5	2	1	4
Entreprise	5	6	3	2	3	1	1	1		2	3	1
Moyen de transport: autre	1	1	2	3	1	2	1	2	2	4	5	4
Habitation: garage		2	4	1	1		4	9	4	1	1	
Infrastructure sportive	1	2	7	2	3	2	4	2			2	
Station de bus / métro et gare de chemin de fer	5	3	2	1		1	1	2	2		3	1
Edifice religieux / lieu du culte	1	3	2	2	2	2	1	1	1		1	3
Hôpital	4		2	1	1		1	3		2	5	
Cimetière	1	3		1		3	3	2	1	2		2
Chantier	6	2	1					2	2		4	
Banque / institution financière	2	2	1		5	1						
Bâtiment administratif		1	1		1		2	1			2	2
Service	1	1	2	1			1	1			1	
Station essence			1			1		1			2	3
Stade		2	3	2								
Eaux intérieures et maritimes	1		1							1	1	1
Maison de repos								1	1			
Moyen de transport: train / tram / métro			2									
Aéroport		1										
Arrêt de bus / tram						1						
Médecin / dentiste / pharmacien							1					
<b>Total</b>	<b>427</b>	<b>356</b>	<b>382</b>	<b>373</b>	<b>311</b>	<b>310</b>	<b>299</b>	<b>318</b>	<b>250</b>	<b>259</b>	<b>284</b>	<b>262</b>



**ZONE HAUTE-MEUSE**

**Infractions contre l'intégrité physique**

	2000	2013	2014	2015	2016	2017	2018	2019	2020	2021	2022	2023
Habitation	127	120	153	139	122	135	134	151	164	157	123	121
Voie publique	88	92	101	104	114	104	111	114	102	104	108	121
Horeca	22	14	15	16	11	4	4	8	2	7	1	5
Institution d'enseignement	15	5	14	12	6	3	7	8	8	5	7	13
Service public	6	10	10	7	5	5	14	12	11	5	10	6
Culture et loisirs	18	9	6	9	7	6	6	6	8	1	9	5
Inconnue	3	5	6	1	4	3	4	5	8	16	6	6
Habitation: allée	8	6	4	2	7	6	7	4	8	9	1	2
Hôpital	5	8	3	3	5	2	2	3	3	4	5	4
Parking	5	2	3	4	4	3	4	4	4	3	6	5
Station de bus / métro et gare de chemin de fer	2	4	1	2	6	3	9	4	2	3	6	3
Terrain		1	2	5	3	5	4	4	2	2	1	8
Magasin	3	3	1	1	1	2	3	1	1	4	5	2
Habitation: jardin	2	1	5	1	5		1	4	3	1	1	1
Infrastructure sportive		6	2	1			2	3	1	1		3
Moyen de transport: autre		1	2	2	1	1		1	4	3	1	1
Autre		3			1	1			3	3	2	2
Maison de repos		1			2	1	1	1		1	1	2
Entreprise	1	1			1		1		2		2	1
Moyen de transport: autobus / autocar			2		2	3		1				1
Service		2	1			1				1	1	2
Station essence			1					1			3	1
Stade		1			1			3				
Bureau de police	2			1	1							
Eaux intérieures et maritimes	1			2			1					
Aéroport		1		1	1							
Bâtiment administratif	1				1	1						
Moyen de transport: train / tram / métro			1						1		1	
Edifice religieux / lieu du culte		1										1
Maison de débauche			1			1						
Installation militaire								1				
<b>Total</b>	<b>309</b>	<b>297</b>	<b>334</b>	<b>313</b>	<b>311</b>	<b>290</b>	<b>315</b>	<b>339</b>	<b>337</b>	<b>330</b>	<b>300</b>	<b>316</b>

# ***STATISTIQUES POLICIERES DE CRIMINALITE***

---

***LIEU DE PERPETRATION: ZONE DE POLICE***

**ZONE HAUTE-MEUSE**

***PARTIE V : ZONE DE POLICE vs. TYPOLOGIE***



### Typologie de la zone: Catégorie 4

Zone de police
BERLAAR - NIJLEN
BODUKAP
BUGGENHOUT - LEBBEKE
CENTRE ARDENNE
CONDROZ-FAMENNE
FAGNES
GERAARDSBERGEN - LIERDE
GRENSLEIE
HERKO
HERMETON ET HEURE
HESBAYE
HESBAYE OUEST
LA MAZERINE
MIDOW
MIRA
ORNEAU-MEHAIGNE
OTTIGNIES - LOUVAIN-LA-NEUVE
POL AMOW
POLDER
POLICE DES HAUTS-PAYS





## CRIMINALITE ENREGISTREE : ZONE DE POLICE vs TYPOLOGIE

POLITIEZONE ARRO IEPER
POLITIEZONE BRT
POLITIEZONE HEIST
POLITIEZONE K-L-M
POLITIEZONE MAASLAND
POLITIEZONE NOORDERKEMPEN
POLITIEZONE RUPEL
POLITIEZONE SCHELDE - LEIE
POLITIEZONE SPOORKIN
POLITIEZONE TARL
POLITIEZONE WESER-GÖHL
PZ BERINGEN/HAM/TESSENDERLO
PZ BERLARE/ZELE
PZ BILZEN/HOESELT/RIEMST
PZ BLANKENBERGE/ZUIENKERKE
PZ BOORTMEERBEEK-HAACHT-KEERBERGEN
PZ DENDERLEEUV/HAALTERT
PZ DRUIVENSTREEK
PZ ERPE-MERE/LEDE
PZ GETEVALLEI
PZ HAMME/WAASMUNSTER
PZ HAMONT-ACHEL/PELT
PZ HEUSDEN-ZOLDER
PZ KRUIBEKE/TEMSE



## CRIMINALITE ENREGISTREE : ZONE DE POLICE vs TYPOLOGIE

PZ LANAKEN/MAASMECHELEN
PZ LOMMEL
PZ NINOVE
PZ VOER EN DIJLE
PZ WAASLAND-NOORD
PZ WETTEREN LAARNE WICHELEN
PZ ZWIJNDRECHT
SAMSOM
VOORKEMPEN
ZONE BASSE MEUSE
ZONE DE POLICE DES 3 VALLEES
ZONE DES ARCHES
ZONE HAUTE-MEUSE
ZONE OUEST BRABANT WALLON
ZOTTEGEM HERZELE StLHOUTEM
ZP BERNISSART/PERUWELZ
ZP BINCHE-ANDERLUES-LERMES
ZP HAUTE SENNE



## CRIMINALITE ENREGISTREE : ZONE DE POLICE vs TYPOLOGIE

### Typologie de la zone: Catégorie 4

Figure criminelle/phénomène	Niveau	% 2019 - 2020	% 2020 - 2021	% 2021 - 2022
Vol de voiture	ZONE DE POLICE	-48,0%	15,4%	13,3%
	TYPLOGIE	-30,9%	-9,6%	16,8%
Vol de moto	ZONE DE POLICE	0,0%	-50,0%	-100,0%
	TYPLOGIE	-36,3%	-10,3%	28,8%
Carjacking	ZONE DE POLICE	/	/	-100,0%
	TYPLOGIE	-36,7%	3,2%	-25,0%
Homejacking	ZONE DE POLICE	/	/	/
	TYPLOGIE	-40,0%	22,2%	-18,2%
Vol dans les garages	ZONE DE POLICE	0,0%	100,0%	-50,0%
	TYPLOGIE	-61,7%	-1,8%	14,3%
Vol de vélomoteur	ZONE DE POLICE	-50,0%	-50,0%	250,0%
	TYPLOGIE	-30,8%	-5,1%	32,3%
Vol de vélo	ZONE DE POLICE	23,5%	-33,3%	28,6%
	TYPLOGIE	-27,2%	3,2%	15,7%
Cambriolage dans habitation	ZONE DE POLICE	-28,3%	-1,7%	-12,0%
	TYPLOGIE	-30,5%	-9,4%	33,2%
Cambriolage ds entreprise ou commerce	ZONE DE POLICE	57,1%	-57,6%	85,7%
	TYPLOGIE	-35,0%	-10,7%	2,0%
Cambriolage ds service public ou bâtiment administ	ZONE DE POLICE	-9,1%	-40,0%	50,0%
	TYPLOGIE	-18,4%	-24,3%	-2,9%
Vol au bélier	ZONE DE POLICE	/	/	/
	TYPLOGIE	-64,0%	-44,4%	0,0%



## CRIMINALITE ENREGISTREE : ZONE DE POLICE vs TYPOLOGIE

Figure criminelle/phénomène	Niveau	% 2019 - 2020	% 2020 - 2021	% 2021 - 2022
Cambriolage dans bâtiment (total)	ZONE DE POLICE	-18,2%	-15,4%	0,7%
	TYPOLOGIE	-30,4%	-10,7%	26,5%
Vol à main armée	ZONE DE POLICE	-40,0%	66,7%	-60,0%
	TYPOLOGIE	-16,5%	-16,0%	3,0%
Vol avec violence sans arme	ZONE DE POLICE	70,6%	-48,3%	53,3%
	TYPOLOGIE	-21,4%	2,9%	24,7%
Vol dans ou sur un véhicule	ZONE DE POLICE	-27,8%	-3,8%	13,3%
	TYPOLOGIE	-29,7%	-2,4%	4,8%
Sacjacking dans une voiture	ZONE DE POLICE	/	/	/
	TYPOLOGIE	-100,0%	/	0,0%
Vol d'armes et explosifs	ZONE DE POLICE	-58,3%	20,0%	-16,7%
	TYPOLOGIE	-33,0%	1,1%	0,0%
Steaming	ZONE DE POLICE	/	/	/
	TYPOLOGIE	30,0%	-46,2%	42,9%
Arrachage de sac à main	ZONE DE POLICE	/	/	/
	TYPOLOGIE	-42,1%	-31,8%	106,7%
Vol à l'arraché	ZONE DE POLICE	100,0%	-33,3%	0,0%
	TYPOLOGIE	-39,1%	-20,9%	86,8%
Vol à la tire	ZONE DE POLICE	-47,4%	60,0%	-12,5%
	TYPOLOGIE	-58,9%	-7,0%	64,3%
Vol à l'étalage	ZONE DE POLICE	-19,7%	-24,5%	43,2%
	TYPOLOGIE	-15,1%	7,0%	22,2%
Vol par ruse	ZONE DE POLICE	-71,4%	150,0%	40,0%
	TYPOLOGIE	-37,3%	-5,7%	14,6%



## CRIMINALITE ENREGISTREE : ZONE DE POLICE vs TYPOLOGIE

Figure criminelle/phénomène	Niveau	% 2019 - 2020	% 2020 - 2021	% 2021 - 2022
Vol de métaux	ZONE DE POLICE	333,3%	-61,5%	0,0%
	TYPLOGIE	-31,0%	12,2%	60,2%
Vol sur les chantiers	ZONE DE POLICE	25,0%	20,0%	133,3%
	TYPLOGIE	-9,4%	-6,8%	27,6%
Home-invasion	ZONE DE POLICE	/	/	/
	TYPLOGIE	-38,1%	23,1%	-15,6%
Vol d'animaux	ZONE DE POLICE	/	-100,0%	/
	TYPLOGIE	-19,4%	-22,4%	-9,6%
Vol de cargaison	ZONE DE POLICE	/	/	0,0%
	TYPLOGIE	-17,0%	-41,5%	11,8%
Fraude de cartes de paiements	ZONE DE POLICE	4,2%	4,0%	-7,7%
	TYPLOGIE	-30,6%	-19,5%	46,5%
Phishing	ZONE DE POLICE	/	0,0%	100,0%
	TYPLOGIE	171,2%	14,6%	2,5%
Ransomware	ZONE DE POLICE	-100,0%	/	/
	TYPLOGIE	-36,0%	87,5%	-13,3%
Shouldersurfing	ZONE DE POLICE	/	/	/
	TYPLOGIE	-63,0%	-27,8%	1,5%
Skimming	ZONE DE POLICE	/	/	/
	TYPLOGIE	-21,8%	-54,4%	151,6%
Violence contre les métiers d'intérêt général	ZONE DE POLICE	116,7%	-53,8%	16,7%
	TYPLOGIE	-6,9%	6,0%	16,7%
Viol collectif	ZONE DE POLICE	/	/	/
	TYPLOGIE	20,7%	-31,4%	12,5%



## CRIMINALITE ENREGISTREE : ZONE DE POLICE vs TYPOLOGIE

Figure criminelle/phénomène	Niveau	% 2019 - 2020	% 2020 - 2021	% 2021 - 2022
Graffiti	ZONE DE POLICE	-36,4%	-42,9%	75,0%
	TYPLOGIE	3,0%	-27,3%	47,7%
Dégradation de voiture	ZONE DE POLICE	-35,3%	25,6%	3,7%
	TYPLOGIE	-20,5%	1,8%	2,2%
Rixe au couteau	ZONE DE POLICE	-100,0%	/	-66,7%
	TYPLOGIE	5,9%	3,7%	9,8%
VIF: physique, dans le couple	ZONE DE POLICE	-11,5%	7,0%	-20,6%
	TYPLOGIE	-9,1%	2,8%	9,8%
VIF: physique, envers des descendants	ZONE DE POLICE	40,0%	-32,1%	-73,7%
	TYPLOGIE	-4,6%	9,3%	4,3%
VIF: physique, envers d'autres membres	ZONE DE POLICE	73,3%	-7,7%	-54,2%
	TYPLOGIE	-9,6%	7,6%	0,6%
VIF: sexuelle, dans le couple	ZONE DE POLICE	-100,0%	/	0,0%
	TYPLOGIE	2,4%	11,6%	12,5%
VIF: sexuelle, envers des descendants	ZONE DE POLICE	-30,0%	-42,9%	-75,0%
	TYPLOGIE	26,7%	-10,8%	-58,8%
VIF: sexuelle, envers d'autres membres	ZONE DE POLICE	/	/	-100,0%
	TYPLOGIE	-12,5%	-7,1%	-23,1%
VIF: psychique, dans le couple	ZONE DE POLICE	17,1%	41,5%	-23,3%
	TYPLOGIE	-3,4%	7,5%	-1,2%
VIF: psychique, envers des descendants	ZONE DE POLICE	35,3%	-34,8%	-20,0%
	TYPLOGIE	24,4%	14,9%	7,9%
VIF: psychique, envers d'autres membres	ZONE DE POLICE	18,2%	7,7%	-64,3%
	TYPLOGIE	2,6%	-7,3%	9,5%



## CRIMINALITE ENREGISTREE : ZONE DE POLICE vs TYPOLOGIE

Figure criminelle/phénomène	Niveau	% 2019 - 2020	% 2020 - 2021	% 2021 - 2022
VIF: économique, dans le couple	ZONE DE POLICE	-57,1%	100,0%	8,3%
	TYPOLOGIE	-3,9%	-1,2%	2,6%
VIF: économique, envers des descendants	ZONE DE POLICE	/	200,0%	-66,7%
	TYPOLOGIE	21,1%	8,7%	-30,0%
VIF: économique, envers d'autres membres	ZONE DE POLICE	-63,6%	175,0%	-54,5%
	TYPOLOGIE	-34,3%	2,4%	19,9%
Dopage humain	ZONE DE POLICE	-100,0%	/	-100,0%
	TYPOLOGIE	-20,5%	-12,4%	-18,8%
Engraissement illégal	ZONE DE POLICE	/	/	/
	TYPOLOGIE	162,5%	-14,3%	-11,1%
Vente de cocaïne	ZONE DE POLICE	-50,0%	233,3%	-50,0%
	TYPOLOGIE	-1,5%	2,7%	15,1%
Import-export de cocaïne	ZONE DE POLICE	/	/	/
	TYPOLOGIE	-25,7%	-35,8%	28,8%
Production de drogues synthétiques	ZONE DE POLICE	/	/	/
	TYPOLOGIE	4,2%	32,0%	-39,4%
Import-export de drogues synthétiques	ZONE DE POLICE	/	-100,0%	/
	TYPOLOGIE	-40,0%	-9,5%	47,4%
Vente de drogues synthétiques	ZONE DE POLICE	/	0,0%	-100,0%
	TYPOLOGIE	-6,8%	-9,8%	14,3%
Production de cannabis (culture)	ZONE DE POLICE	/	-50,0%	100,0%
	TYPOLOGIE	-5,6%	-16,0%	-5,4%
Import-export de cannabis en grande quantité	ZONE DE POLICE	/	/	/
	TYPOLOGIE	44,4%	-61,5%	40,0%



## CRIMINALITE ENREGISTREE : ZONE DE POLICE vs TYPOLOGIE

Figure criminelle/phénomène	Niveau	% 2019 - 2020	% 2020 - 2021	% 2021 - 2022
Vente de cannabis en grande quantité	ZONE DE POLICE	-100,0%	/	/
	TYPOLOGIE	14,3%	-4,2%	13,0%
Import-export d'héroïne	ZONE DE POLICE	/	-100,0%	/
	TYPOLOGIE	130,0%	-56,5%	110,0%
Vente-traffic d'héroïne	ZONE DE POLICE	/	-60,0%	100,0%
	TYPOLOGIE	30,2%	-3,7%	3,8%
Commerce et production d'arme à feu et mun.	ZONE DE POLICE	/	100,0%	-100,0%
	TYPOLOGIE	7,4%	6,9%	-38,7%
Commerce et production d'arme non à feu	ZONE DE POLICE	/	/	/
	TYPOLOGIE	-72,7%	66,7%	60,0%
TEH - exploitation économique	ZONE DE POLICE	-100,0%	/	-100,0%
	TYPOLOGIE	-23,1%	40,0%	-7,1%
TEH - exploitation sexuelle	ZONE DE POLICE	-100,0%	/	-100,0%
	TYPOLOGIE	2,3%	81,8%	-22,5%
Violence physique (transport public)	ZONE DE POLICE	-40,0%	0,0%	166,7%
	TYPOLOGIE	-12,4%	12,1%	25,4%
Violence physique (voie publique)	ZONE DE POLICE	-8,1%	1,1%	0,0%
	TYPOLOGIE	-13,4%	9,4%	7,2%
Violence physique (autre endroit public)	ZONE DE POLICE	-42,9%	-25,0%	-33,3%
	TYPOLOGIE	-4,6%	6,5%	6,5%
Violence physique (endroit accessible au public)	ZONE DE POLICE	-22,6%	-4,2%	30,4%
	TYPOLOGIE	-43,0%	11,3%	42,0%
Violence sexuelle (transport public)	ZONE DE POLICE	/	/	-100,0%
	TYPOLOGIE	9,8%	14,3%	-7,8%





## CRIMINALITE ENREGISTREE : ZONE DE POLICE vs TYPOLOGIE

Figure criminelle/phénomène	Niveau	% 2019 - 2020	% 2020 - 2021	% 2021 - 2022
Violence sexuelle (voie publique)	ZONE DE POLICE	0,0%	-100,0%	/
	TYPOLOGIE	-16,2%	5,8%	5,2%
Violence sexuelle (autre endroit public)	ZONE DE POLICE	-100,0%	/	0,0%
	TYPOLOGIE	-5,3%	3,4%	-13,0%
Violence sexuelle (endroit accessible au public)	ZONE DE POLICE	600,0%	-42,9%	25,0%
	TYPOLOGIE	-31,5%	23,4%	26,2%
Violence psychique (transport public)	ZONE DE POLICE	-50,0%	400,0%	20,0%
	TYPOLOGIE	-22,9%	20,0%	0,0%
Violence psychique (voie publique)	ZONE DE POLICE	-8,0%	-4,3%	-18,2%
	TYPOLOGIE	1,9%	-4,0%	6,2%
Violence psychique (autre endroit public)	ZONE DE POLICE	150,0%	-60,0%	66,7%
	TYPOLOGIE	11,5%	-16,2%	-1,5%
Violence psychique (endroit accessible au public)	ZONE DE POLICE	16,0%	-17,2%	37,5%
	TYPOLOGIE	-17,3%	-0,5%	11,2%
Vol à main armée (transport public)	ZONE DE POLICE	/	/	/
	TYPOLOGIE	50,0%	-33,3%	75,0%
Vol à main armée (voie publique)	ZONE DE POLICE	-100,0%	/	-100,0%
	TYPOLOGIE	-13,3%	-21,2%	14,9%
Vol à main armée (autre endroit public)	ZONE DE POLICE	-100,0%	/	/
	TYPOLOGIE	33,3%	-12,5%	-42,9%
Vol à main armée (endroit accessible au public)	ZONE DE POLICE	200,0%	-66,7%	100,0%
	TYPOLOGIE	-23,9%	-19,0%	-7,1%
Vol avec violence sans arme (transport public)	ZONE DE POLICE	/	0,0%	100,0%
	TYPOLOGIE	-10,8%	-30,3%	26,1%



## CRIMINALITE ENREGISTREE : ZONE DE POLICE vs TYPOLOGIE

Figure criminelle/phénomène	Niveau	% 2019 - 2020	% 2020 - 2021	% 2021 - 2022
Vol avec violence sans arme (voie publique)	ZONE DE POLICE	83,3%	-36,4%	-14,3%
	TYPLOGIE	-29,5%	-8,6%	13,5%
Vol avec violence sans arme (autre endroit public)	ZONE DE POLICE	/	-100,0%	/
	TYPLOGIE	-9,5%	-21,1%	6,7%
Vol avec violence sans arme (endr. acces. au pub.)	ZONE DE POLICE	100,0%	-75,0%	100,0%
	TYPLOGIE	-29,4%	-11,4%	39,0%
Faux policiers	ZONE DE POLICE	-100,0%	/	-100,0%
	TYPLOGIE	-38,3%	-24,3%	-21,4%
Terrorisme, extrémisme et radicalisme	ZONE DE POLICE	0,0%	-100,0%	/
	TYPLOGIE	37,8%	-17,6%	-16,7%
Cyberharcèlement	ZONE DE POLICE	-3,8%	-80,0%	100,0%
	TYPLOGIE	-7,9%	7,1%	-0,1%
Fraude à l'identité	ZONE DE POLICE	31,3%	61,9%	-35,3%
	TYPLOGIE	30,0%	-2,1%	2,7%

# ***STATISTIQUES POLICIERES DE CRIMINALITE***

---

***LIEU DE PERPETRATION: ZONE DE POLICE***

**ZONE HAUTE-MEUSE**

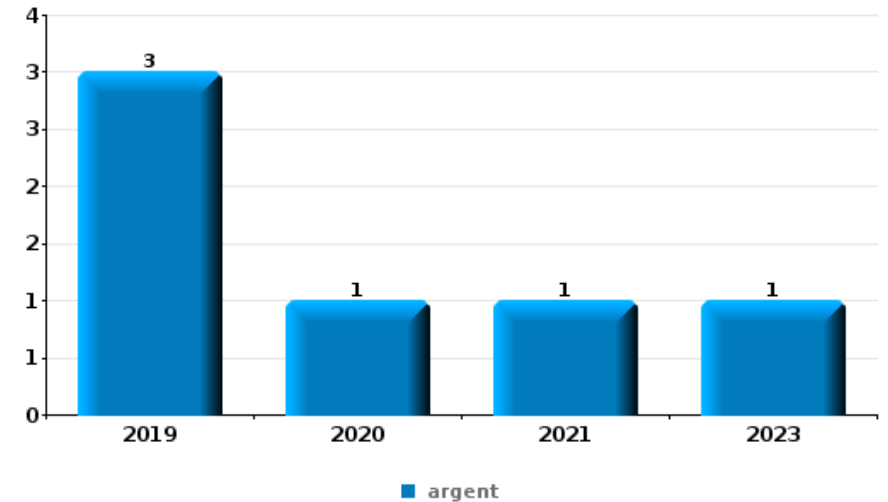
***PARTIE VI : OBJETS ET MOYENS DE TRANSPORT***



**ZONE HAUTE-MEUSE**

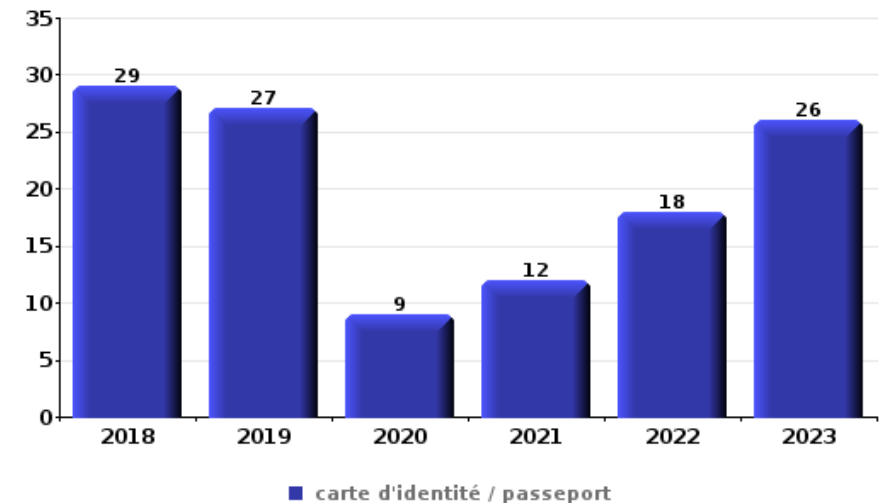
**Vol à main armée**

Top 5 Objets volés (sbd nombre de faits)		2018	2019	2020	2021	2022	2023
1	argent		3	1	1		1
2	GSM et accessoires		1		2	1	
3	alimentation			1		1	
3	carte bancaire / carte de crédit		1		1		
5	clé		1				
5	tabac			1			



**Vol dans ou sur un véhicule**

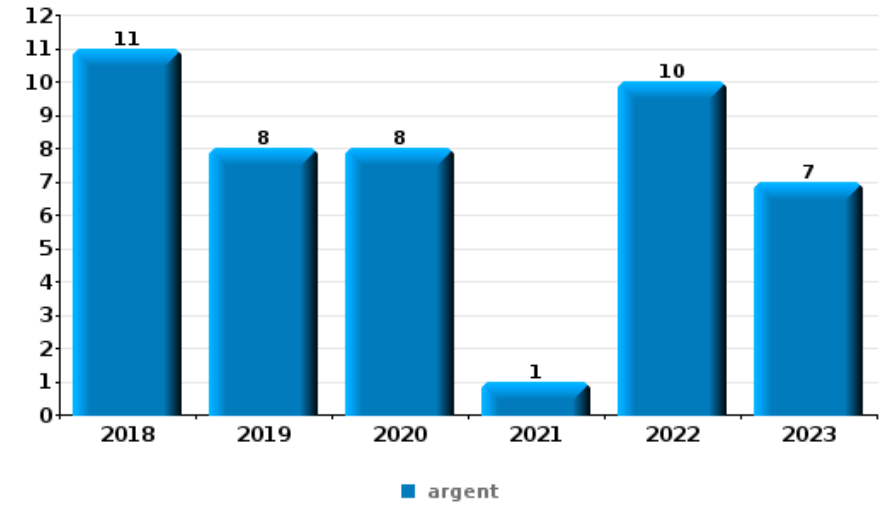
Top 5 Objets volés (sbd nombre de faits)		2018	2019	2020	2021	2022	2023
1	carte d'identité / passeport	29	27	9	12	18	26
2	plaque d'immatriculation	23	20	26	11	22	14
3	permis de conduire	25	24	7	12	18	26
4	argent	24	20	8	14	15	20
5	carte bancaire / carte de crédit	25	20	6	8	11	29





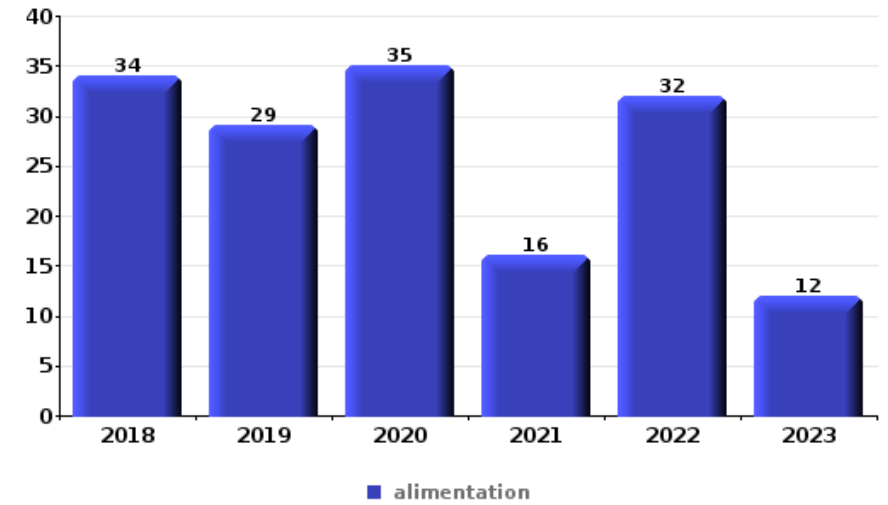
**Cambriolage ds entreprise ou commerce**

Top 5 Objets volés (sbd nombre de faits)		2018	2019	2020	2021	2022	2023
1	argent	11	8	8	1	10	7
2	alimentation	12	4	7	2	1	3
3	ordinateur et accessoires	5	1	5		2	1
4	multimédia	3		3		1	2
5	outillage	2	2	1		2	1



**Vol à l'étalage**

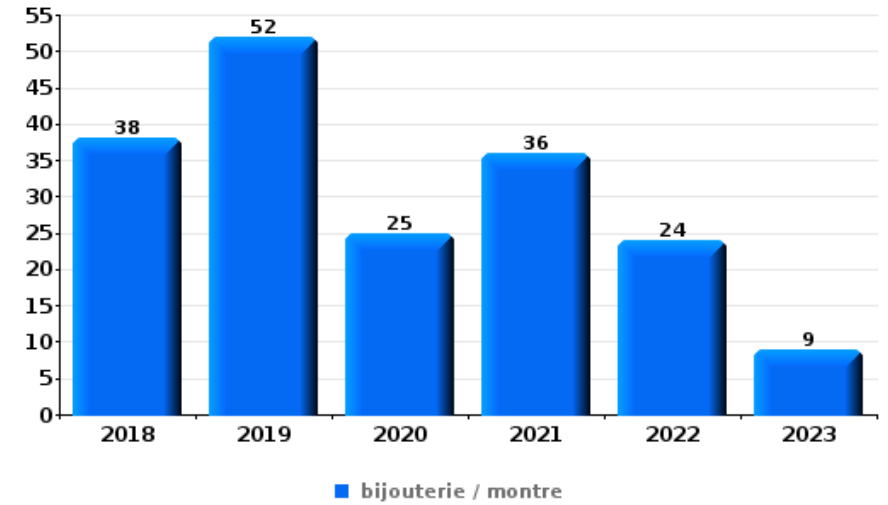
Top 5 Objets volés (sbd nombre de faits)		2018	2019	2020	2021	2022	2023
1	alimentation	34	29	35	16	32	12
2	tabac	9	13	7	5	12	7
3	parfum / produit de beauté	7	6		5	1	5
3	vêtement	7	6	3	3	2	3
5	ordinateur et accessoires	2	3	2	1	3	1





**Cambrilage dans habitation**

Top 5 Objets volés (sbd nombre de faits)		2018	2019	2020	2021	2022	2023
1	bijouterie / montre	38	52	25	36	24	9
2	argent	23	39	19	24	21	11
3	multimédia	20	21	17	6	11	6
4	outillage	8	13	13	11	10	4
5	ordinateur et accessoires	13	11	11	5	4	3



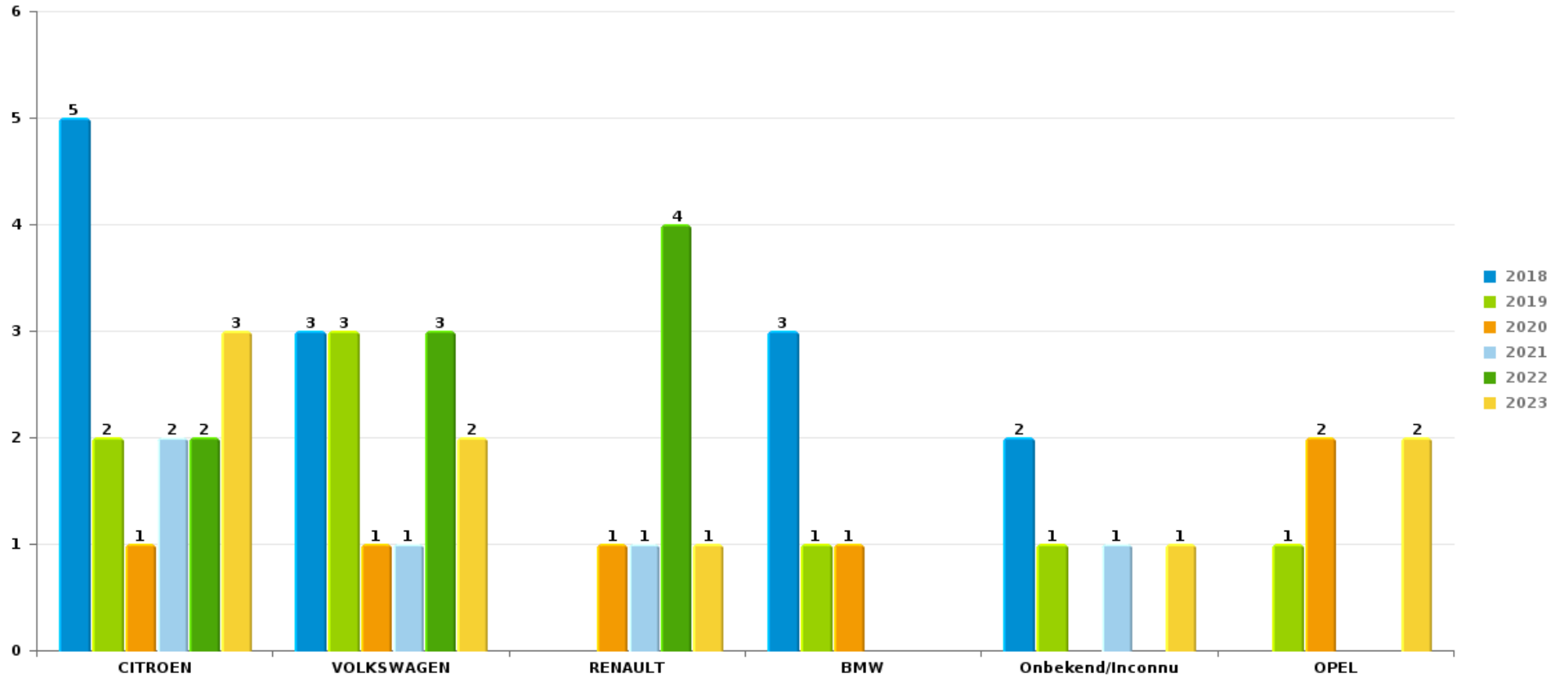
*Remarque: en ce qui concerne les objets, aucun total n'est reproduit étant donné que plusieurs objets peuvent avoir été volés lors d'un même fait.*



ZONE HAUTE-MEUSE

Vol de voiture

Nombre de voitures volées par marque (Top 5)



# ***STATISTIQUES POLICIERES DE CRIMINALITE***

---

***LIEU DE PERPETRATION: ZONE DE POLICE***

**ZONE HAUTE-MEUSE**

***PARTIE VII : SUSPECTS***





## Partie 1: Niveau FAITS (comptage du nombre de faits pour lesquels un certain type de suspect est impliqué)

### 1.1. Nombre d'infractions selon le sexe des suspects identifiés (par catégorie principale)

Étant donné que, tant un suspect identifié masculin qu'un suspect identifié féminin peuvent être impliqués lors d'un même fait, il est possible que la somme des colonnes «Hommes» et «Femmes» soit supérieure à la valeur de la colonne «Total...» (voir également la note méthodologique)

#### ZONE HAUTE-MEUSE

2023

Catégorie principale / Sexe	Nombre total de faits avec au moins 1 suspect	Hommes	%	Femmes	%
Infr. contre l'intégrité physique	140	124	88,6%	22	15,7%
Registre de population	113	76	67,3%	41	36,3%
Vol et extorsion	88	73	83,0%	21	23,9%
Environnement	83	47	56,6%	41	49,4%
Infr. contre autres valeurs morales et sentiments	69	50	72,5%	21	30,4%
Drogues	63	53	84,1%	16	25,4%
Infr. contre la sécurité publique	64	57	89,1%	7	10,9%
Ivresse et alcool	63	51	81,0%	12	19,0%
Dégradation de la propriété	52	46	88,5%	6	11,5%
Fraude	32	25	78,1%	8	25,0%
Armes et explosifs	31	31	100,0%		
Protection de la jeunesse	19	10	52,6%	16	84,2%
Législation sur les étrangers	24	21	87,5%	3	12,5%
Infr. contre l'autorité publique	19	16	84,2%	3	15,8%
Criminalité informatique	9	9	100,0%	2	22,2%
Infr. contre la foi publique	10	10	100,0%		

## CRIMINALITE ENREGISTREE: SUSPECTS



Catégorie principale / Sexe	Nombre total de faits avec au moins 1 suspect	Hommes	%	Femmes	%
Infr. contre les moeurs	7	7	100,0%		
Protection de la personne	7	5	71,4%	2	28,6%
Code pénal social	5	5	100,0%	1	20,0%
Infr. contre la famille	4	1	25,0%	3	75,0%
Autres lois spéciales	2	2	100,0%		
Infr. contre la liberté individuelle	1	1	100,0%	1	100,0%
Protection des revenus publics	1	1	100,0%	1	100,0%
Traite des êtres humains	1			1	100,0%
Travail	1	1	100,0%		
<b>Total</b>	<b>908</b>	<b>722</b>	<b>79,5 %</b>	<b>228</b>	<b>25,1 %</b>



## 1.2. Nombre d'infractions selon le sexe des suspects identifiés (par figure criminelle)

Étant donné que, tant un suspect identifié masculin qu'un suspect identifié féminin peuvent être impliqués lors d'un même fait, il est possible que la somme des colonnes «Hommes» et «Femmes» soit supérieure à la valeur de la colonne «Total...» (voir également la note méthodologique)

### ZONE HAUTE-MEUSE

2023

#### FC Vol moyen de transport

Figure criminelle / Sexe	Nombre total de faits avec au moins 1 suspect identifié	Hommes	%	Femmes	%
Vol de voiture	2	2	100,0%	1	50,0%
Vol de vélomoteur	1	1	100,0%		
Vol de vélo	3	3	100,0%		
Total	PA	PA	PA	PA	PA

#### FC Cambriolage

Figure criminelle / Sexe	Nombre total de faits avec au moins 1 suspect identifié	Hommes	%	Femmes	%
Cambriolage dans habitation	5	5	100,0%	1	20,0%
Cambriolage ds entreprise ou commerce	5	5	100,0%		
Cambriolage ds service public ou bâtiment administ	2	2	100,0%		
Cambriolage dans bâtiment (total)	12	12	100,0%	1	8,3%
Total	PA	PA	PA	PA	PA

## CRIMINALITE ENREGISTREE: SUSPECTS



### FC Vol autre

Figure criminelle / Sexe	Nombre total de faits avec au moins 1 suspect identifié	Hommes	%	Femmes	%
Vol à main armée	2	1	50,0%	1	50,0%
Vol avec violence sans arme	3	3	100,0%	1	33,3%
Vol dans ou sur un véhicule	3	3	100,0%		
Vol à l'étalage	26	19	73,1%	8	30,8%
Vol par ruse	3	3	100,0%	1	33,3%
Vol d'animaux	1			1	100,0%
<b>Total</b>	<b>PA</b>	<b>PA</b>	<b>PA</b>	<b>PA</b>	<b>PA</b>

### Criminalité ICT

Figure criminelle / Sexe	Nombre total de faits avec au moins 1 suspect identifié	Hommes	%	Femmes	%
Fraude de cartes de paiements	4	4	100,0%	1	25,0%
<b>Total</b>	<b>PA</b>	<b>PA</b>	<b>PA</b>	<b>PA</b>	<b>PA</b>

### FC Autre

Figure criminelle / Sexe	Nombre total de faits avec au moins 1 suspect identifié	Hommes	%	Femmes	%
Violence contre les métiers d'intérêt général	5	3	60,0%	2	40,0%
Dégradation de voiture	20	17	85,0%	3	15,0%
Rixe au couteau	1	1	100,0%		
<b>Total</b>	<b>PA</b>	<b>PA</b>	<b>PA</b>	<b>PA</b>	<b>PA</b>



PH Violence intrafamiliale (VIF)

Figure criminelle / Sexe	Nombre total de faits avec au moins 1 suspect identifié	Hommes	%	Femmes	%
VIF: physique, dans le couple	42	40	95,2%	5	11,9%
VIF: physique, envers des descendants	7	7	100,0%	1	14,3%
VIF: physique, envers d'autres membres	18	17	94,4%	2	11,1%
VIF: sexuelle, dans le couple	2	2	100,0%		
VIF: psychique, dans le couple	30	23	76,7%	8	26,7%
VIF: psychique, envers des descendants	4	1	25,0%	3	75,0%
VIF: psychique, envers d'autres membres	15	12	80,0%	5	33,3%
VIF: économique, dans le couple	8	7	87,5%	2	25,0%
VIF: économique, envers des descendants	3	2	66,7%	1	33,3%
VIF: économique, envers d'autres membres	6	6	100,0%		
<b>Total</b>	<b>PA</b>	<b>PA</b>	<b>PA</b>	<b>PA</b>	<b>PA</b>

PH Drogues

Figure criminelle / Sexe	Nombre total de faits avec au moins 1 suspect identifié	Hommes	%	Femmes	%
Vente de cocaïne	6	5	83,3%	2	33,3%
Vente de drogues synthétiques	2	2	100,0%		
Production de cannabis (culture)	1	1	100,0%		
Vente-traffic d'héroïne	2	1	50,0%	1	50,0%
<b>Total</b>	<b>PA</b>	<b>PA</b>	<b>PA</b>	<b>PA</b>	<b>PA</b>

PH Traite des êtres humains

Figure criminelle / Sexe	Nombre total de faits avec au moins 1 suspect identifié	Hommes	%	Femmes	%
TEH - exploitation sexuelle	2	1	50,0%	1	50,0%
<b>Total</b>	<b>PA</b>	<b>PA</b>	<b>PA</b>	<b>PA</b>	<b>PA</b>



PH Violence dans l'espace public

Figure criminelle / Sexe	Nombre total de faits avec au moins 1 suspect identifié	Hommes	%	Femmes	%
Violence physique (transport public)	2	2	100,0%		
Violence physique (voie publique)	58	49	84,5%	11	19,0%
Violence physique (autre endroit public)	1	1	100,0%		
Violence physique (endroit accessible au public)	12	11	91,7%	1	8,3%
Violence sexuelle (voie publique)	1	1	100,0%		
Violence sexuelle (endroit accessible au public)	1	1	100,0%		
Violence psychique (transport public)	2	1	50,0%	1	50,0%
Violence psychique (voie publique)	30	25	83,3%	5	16,7%
Violence psychique (autre endroit public)	3	3	100,0%		
Violence psychique (endroit accessible au public)	8	7	87,5%	1	12,5%
Vol à main armée (endroit accessible au public)	1	1	100,0%		
Vol avec violence sans arme (voie publique)	1	1	100,0%		
Vol avec violence sans arme (endr. acces. au pub.)	1	1	100,0%		
<b>Total</b>	<b>PA</b>	<b>PA</b>	<b>PA</b>	<b>PA</b>	<b>PA</b>

PH Autre

Figure criminelle / Sexe	Nombre total de faits avec au moins 1 suspect identifié	Hommes	%
Cyberharcèlement	1	1	100,0%
Fraude à l'identité	4	4	100,0%
<b>Total</b>	<b>PA</b>	<b>PA</b>	<b>PA</b>



### 1.3. Nombre d'infractions selon l'âge des suspects identifiés (par catégorie principale)

Étant donné que, tant un suspect identifié mineur qu'un suspect identifié majeur peuvent être impliqués lors d'un même fait, il est possible que la somme des colonnes «Mineur» et «Majeur» soit supérieure à la valeur de la colonne «Total...» (voir également la note méthodologique)

#### ZONE HAUTE-MEUSE

2023

Catégorie principale / Âge	Nombre total de faits avec au moins 1 suspect identifié	Mineur	%	Majeur	%
Infr. contre l'intégrité physique	140	17	12,1%	126	90,0%
Registre de population	113	2	1,8%	112	99,1%
Vol et extorsion	88	3	3,4%	85	96,6%
Environnement	83			83	100,0%
Infr. contre autres valeurs morales et sentiments	69	2	2,9%	67	97,1%
Infr. contre la sécurité publique	64	2	3,1%	62	96,9%
Drogues	63	4	6,3%	59	93,7%
Ivresse et alcool	63	3	4,8%	60	95,2%
Dégradation de la propriété	52	4	7,7%	48	92,3%
Fraude	32			32	100,0%
Armes et explosifs	31	1	3,2%	30	96,8%
Législation sur les étrangers	24	2	8,3%	22	91,7%
Protection de la jeunesse	19	7	36,8%	13	68,4%
Infr. contre l'autorité publique	19	1	5,3%	18	94,7%
Infr. contre la foi publique	10	1	10,0%	9	90,0%
Criminalité informatique	9			9	100,0%
Infr. contre les mœurs	7	1	14,3%	6	85,7%
Protection de la personne	7			7	100,0%
Code pénal social	5			5	100,0%
Infr. contre la famille	4			4	100,0%
Autres lois spéciales	2			2	100,0%
Travail	1	1	100,0%	1	100,0%
Infr. contre la liberté individuelle	1			1	100,0%
Protection des revenus publics	1			1	100,0%
Traite des êtres humains	1			1	100,0%
<b>Total</b>	<b>908</b>	<b>51</b>	<b>5,6%</b>	<b>863</b>	<b>95,0%</b>



### 1.4. Nombre d'infractions selon l'âge des suspects identifiés (par figure criminelle)

Étant donné que, tant un suspect identifié mineur qu'un suspect identifié majeur peuvent être impliqués lors d'un même fait, il est possible que la somme des colonnes «Mineur» et «Majeur» soit supérieure à la valeur de la colonne «Total...»  
(voir également la note méthodologique)

#### ZONE HAUTE-MEUSE

2023

#### FC Vol moyen de transport

Figure criminelle / Âge	Nombre total de faits avec au moins 1 suspect identifié	Mineur	%	Majeur	%
Vol de voiture	2			2	100,0%
Vol de vélomoteur	1			1	100,0%
Vol de vélo	3	1	33,3%	2	66,7%
<b>Total</b>	<b>PA</b>	<b>PA</b>	<b>PA</b>	<b>PA</b>	<b>PA</b>

#### FC Cambriolage

Figure criminelle / Âge	Nombre total de faits avec au moins 1 suspect identifié	Mineur	%	Majeur	%
Cambriolage dans habitation	5	1	20,0%	4	80,0%
Cambriolage ds entreprise ou commerce	5			5	100,0%
Cambriolage ds service public ou bâtiment administ	2	1	50,0%	1	50,0%
Cambriolage dans bâtiment (total)	12	2	16,7%	10	83,3%
<b>Total</b>	<b>PA</b>	<b>PA</b>	<b>PA</b>	<b>PA</b>	<b>PA</b>





### FC Vol autre

Figure criminelle / Âge	Nombre total de faits avec au moins 1 suspect identifié	Majeur	%
Vol à main armée	2	2	100,0%
Vol avec violence sans arme	3	3	100,0%
Vol dans ou sur un véhicule	3	3	100,0%
Vol à l'étalage	26	26	100,0%
Vol par ruse	3	3	100,0%
Vol d'animaux	1	1	100,0%
<b>Total</b>	<b>PA</b>	<b>PA</b>	<b>PA</b>

### Criminalité ICT

Figure criminelle / Âge	Nombre total de faits avec au moins 1 suspect identifié	Majeur	%
Fraude de cartes de paiements	4	4	100,0%
<b>Total</b>	<b>PA</b>	<b>PA</b>	<b>PA</b>

### FC Autre

Figure criminelle / Âge	Nombre total de faits avec au moins 1 suspect identifié	Mineur	%	Majeur	%
Violence contre les métiers d'intérêt général	5	2	40,0%	3	60,0%
Dégradation de voiture	20	1	5,0%	19	95,0%
Rixe au couteau	1			1	100,0%
<b>Total</b>	<b>PA</b>	<b>PA</b>	<b>PA</b>	<b>PA</b>	<b>PA</b>



### PH Violence intrafamiliale (VIF)

Figure criminelle / Âge	Nombre total de faits avec au moins 1 suspect identifié	Mineur	%	Majeur	%
VIF: physique, dans le couple	42	1	2,4%	42	100,0%
VIF: physique, envers des descendants	7			7	100,0%
VIF: physique, envers d'autres membres	18	3	16,7%	15	83,3%
VIF: sexuelle, dans le couple	2			2	100,0%
VIF: psychique, dans le couple	30			30	100,0%
VIF: psychique, envers des descendants	4			4	100,0%
VIF: psychique, envers d'autres membres	15			15	100,0%
VIF: économique, dans le couple	8			8	100,0%
VIF: économique, envers des descendants	3			3	100,0%
VIF: économique, envers d'autres membres	6			6	100,0%
<b>Total</b>	<b>PA</b>	<b>PA</b>	<b>PA</b>	<b>PA</b>	<b>PA</b>

### PH Drogues

Figure criminelle / Âge	Nombre total de faits avec au moins 1 suspect identifié	Majeur	%
Vente de cocaïne	6	6	100,0%
Vente de drogues synthétiques	2	2	100,0%
Production de cannabis (culture)	1	1	100,0%
Vente-traffic d héroïne	2	2	100,0%
<b>Total</b>	<b>PA</b>	<b>PA</b>	<b>PA</b>

### PH Traite des êtres humains

Figure criminelle / Âge	Nombre total de faits avec au moins 1 suspect identifié	Majeur	%
TEH - exploitation sexuelle	2	2	100,0%
<b>Total</b>	<b>PA</b>	<b>PA</b>	<b>PA</b>



### PH Violence dans l'espace public

Figure criminelle / Âge	Nombre total de faits avec au moins 1 suspect identifié	Mineur	%	Majeur	%
Violence physique (transport public)	2	1	50,0%	1	50,0%
Violence physique (voie publique)	58	7	12,1%	53	91,4%
Violence physique (autre endroit public)	1			1	100,0%
Violence physique (endroit accessible au public)	12	1	8,3%	11	91,7%
Violence sexuelle (voie publique)	1			1	100,0%
Violence sexuelle (endroit accessible au public)	1			1	100,0%
Violence psychique (transport public)	2			2	100,0%
Violence psychique (voie publique)	30	1	3,3%	29	96,7%
Violence psychique (autre endroit public)	3			3	100,0%
Violence psychique (endroit accessible au public)	8			8	100,0%
Vol à main armée (endroit accessible au public)	1			1	100,0%
Vol avec violence sans arme (voie publique)	1			1	100,0%
Vol avec violence sans arme (endr. acces. au pub.)	1			1	100,0%
<b>Total</b>	<b>PA</b>	<b>PA</b>	<b>PA</b>	<b>PA</b>	<b>PA</b>

### PH Autre

Figure criminelle / Âge	Nombre total de faits avec au moins 1 suspect identifié	Mineur	%	Majeur	%
Cyberharcèlement	1			1	100,0%
Fraude à l'identité	4	1	25,0%	3	75,0%
<b>Total</b>	<b>PA</b>	<b>PA</b>	<b>PA</b>	<b>PA</b>	<b>PA</b>



## Partie 2: Niveau SUSPECTS-FAIT (comptage du nombre de combinaisons suspect-fait)

### 2.1. Nombre de suspects-fait selon le sexe des suspects identifiés (TOP 5 des catégories principales)

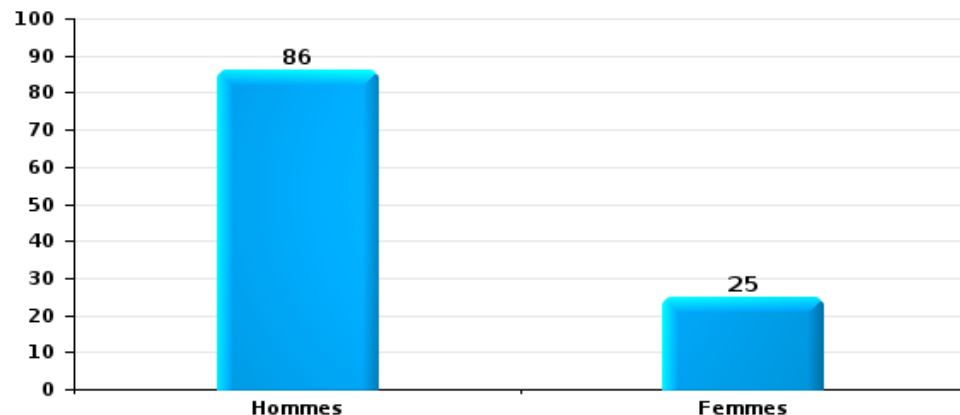
Lorsqu'un même suspect a commis plusieurs faits durant la période considérée, il est aussi comptabilisé plusieurs fois (voir également la note méthodologique)

#### ZONE HAUTE-MEUSE

2023

#### Vol et extorsion

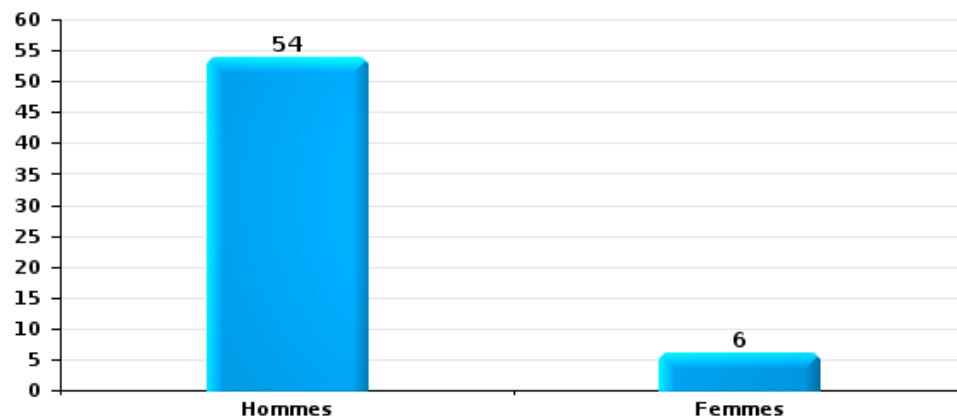
Nombre de suspects-fait selon le sexe





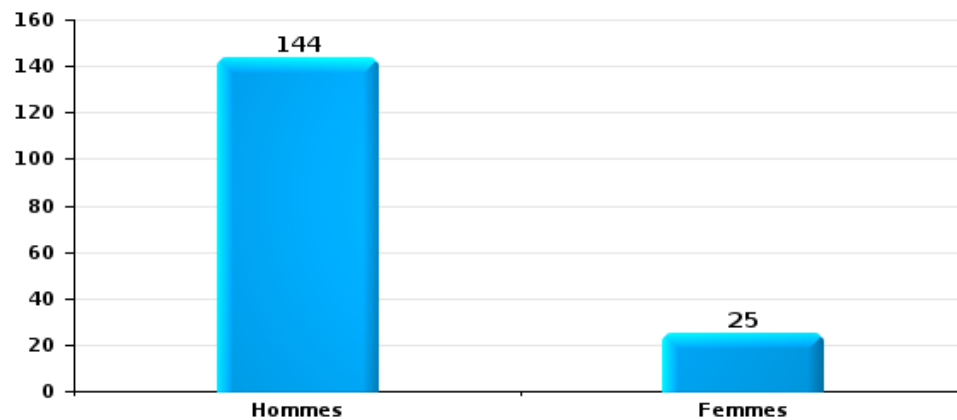
Dégradation de la propriété

Nombre de suspects-fait selon le sexe



Infr. contre l'intégrité physique

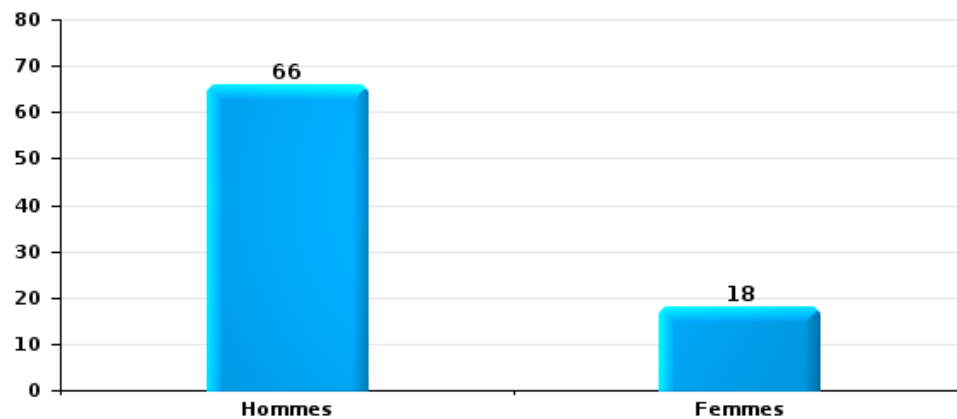
Nombre de suspects-fait selon le sexe





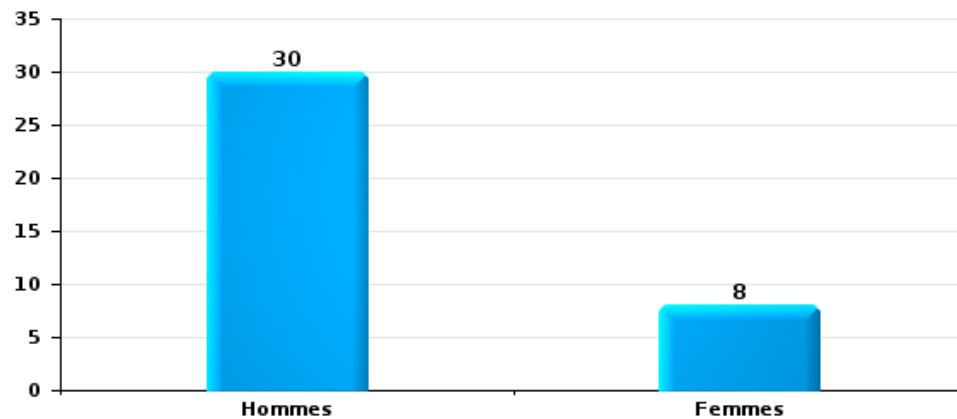
Drogues

Nombre de suspects-fait selon le sexe



Fraude

Nombre de suspects-fait selon le sexe





## 2.2. Nombre de suspects-fait selon le sexe des suspects identifiés (TOP 5 des figures criminelles)

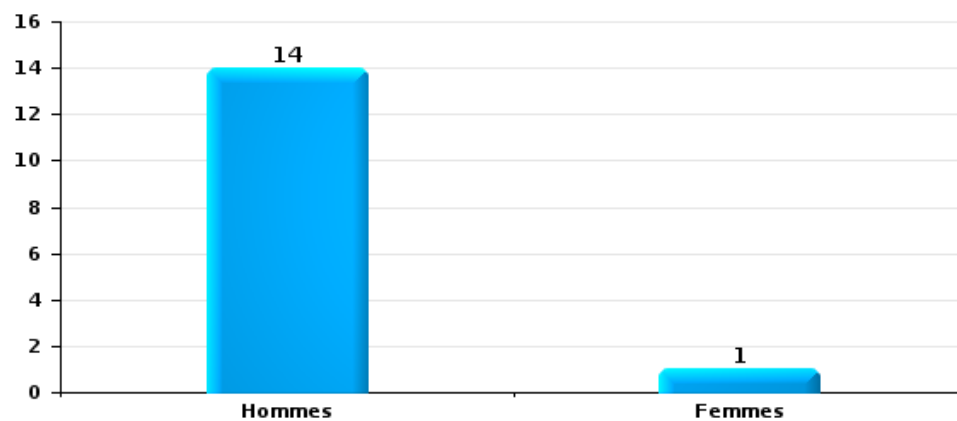
Lorsqu'un même suspect a commis plusieurs faits durant la période considérée, il est aussi comptabilisé plusieurs fois (voir également la note méthodologique)

### ZONE HAUTE-MEUSE

2023

#### Cambriolage dans bâtiment (total)

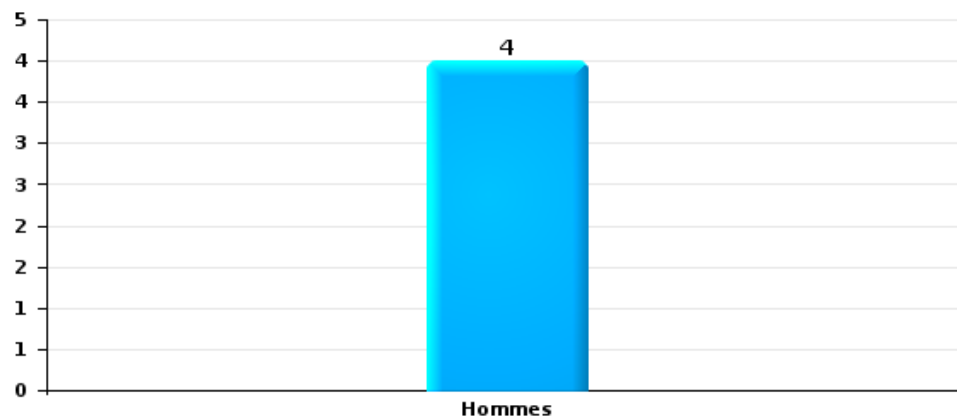
Nombre de suspects-fait selon le sexe





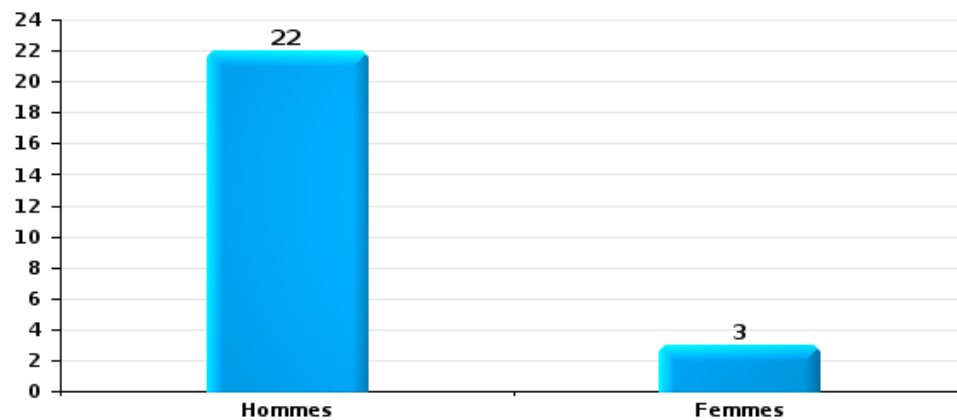
Vol dans ou sur un véhicule

Nombre de suspects-fait selon le sexe



Dégradation de voiture

Nombre de suspects-fait selon le sexe

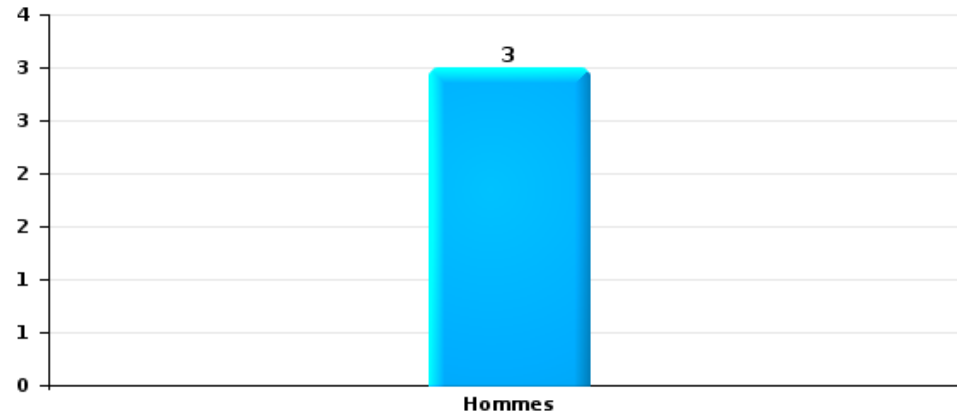






Vol de vélo

Nombre de suspects-fait selon le sexe





### 2.3. Nombre de suspects-fait selon l'âge des suspects identifiés (TOP 5 des catégories principales)

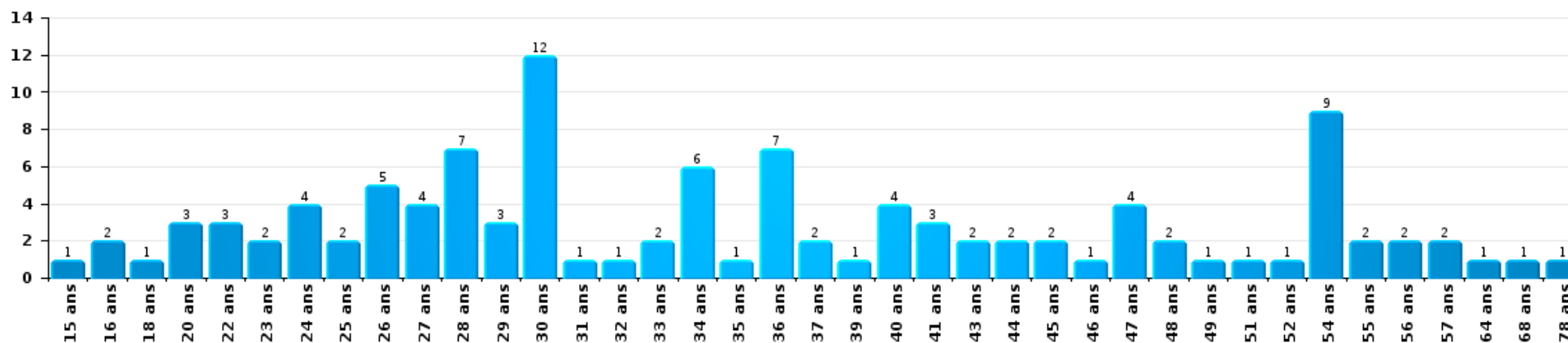
1) Lorsqu'un même suspect a commis plusieurs faits durant la période considérée, il est aussi comptabilisé plusieurs fois, qu'il ait le même âge ou non – 2) Les suspects au-dessous de 14 ans et à partir de 90 ans ne sont pas repris dans le tableau (voir également la note méthodologique)

#### ZONE HAUTE-MEUSE

2023

#### Vol et extorsion

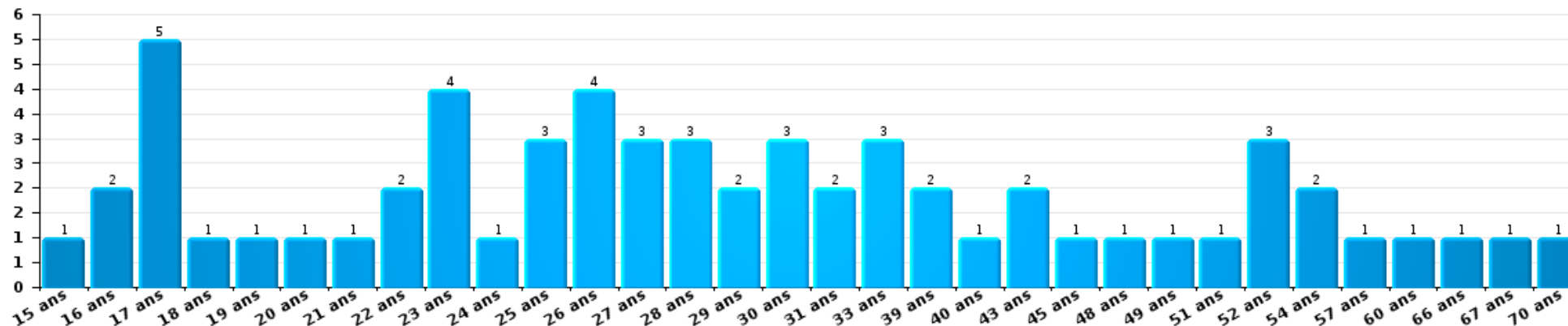
Nombre de suspects-fait par âge (chronologique)





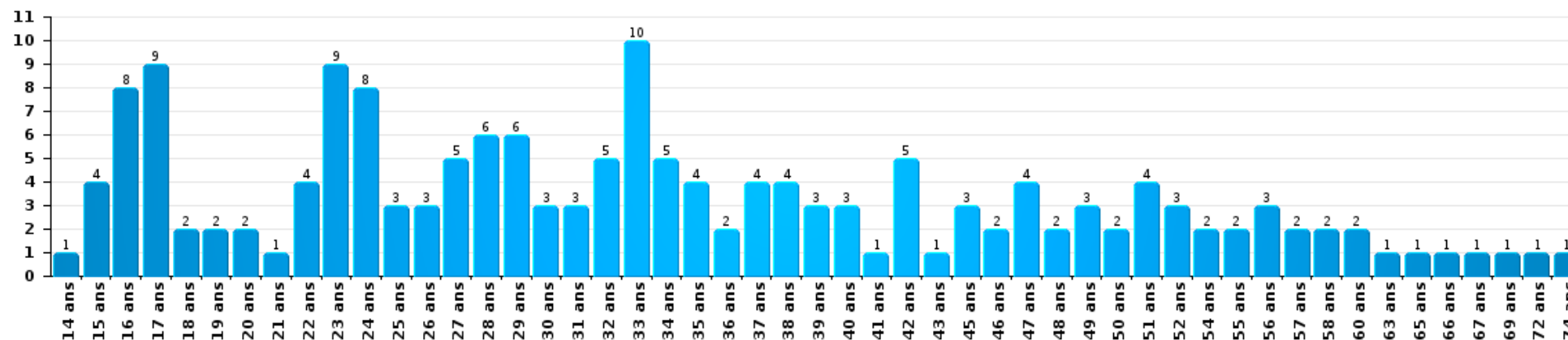
Dégradation de la propriété

Nombre de suspects-fait par âge (chronologique)



Infr. contre l'intégrité physique

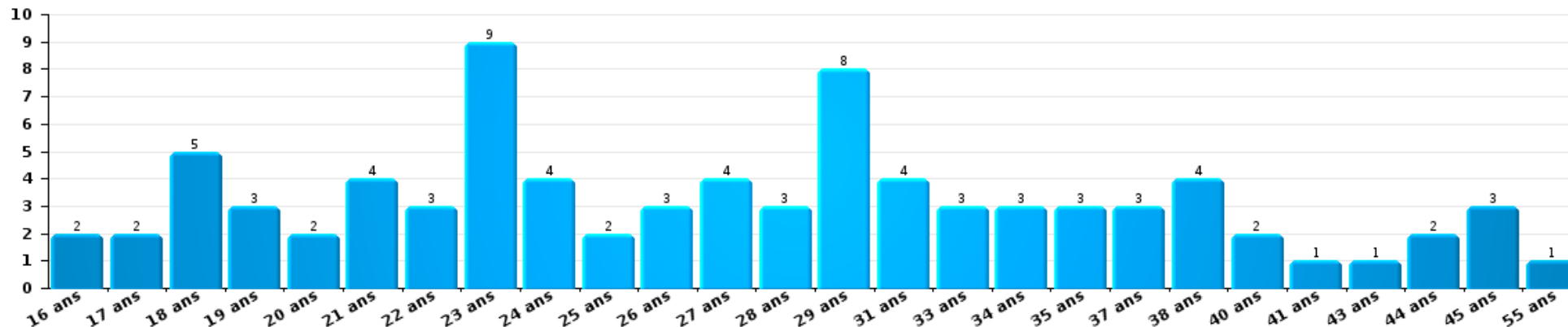
Nombre de suspects-fait par âge (chronologique)





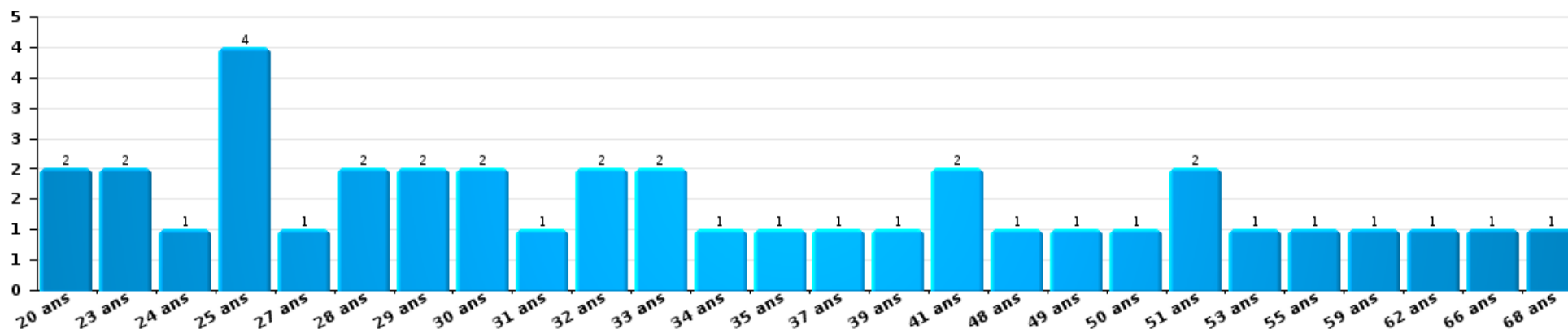
Drogues

Nombre de suspects-fait par âge (chronologique)



Fraude

Nombre de suspects-fait par âge (chronologique)





## 2.4. Nombre de suspects-fait selon l'âge des suspects identifiés (TOP 5 des figures criminelles)

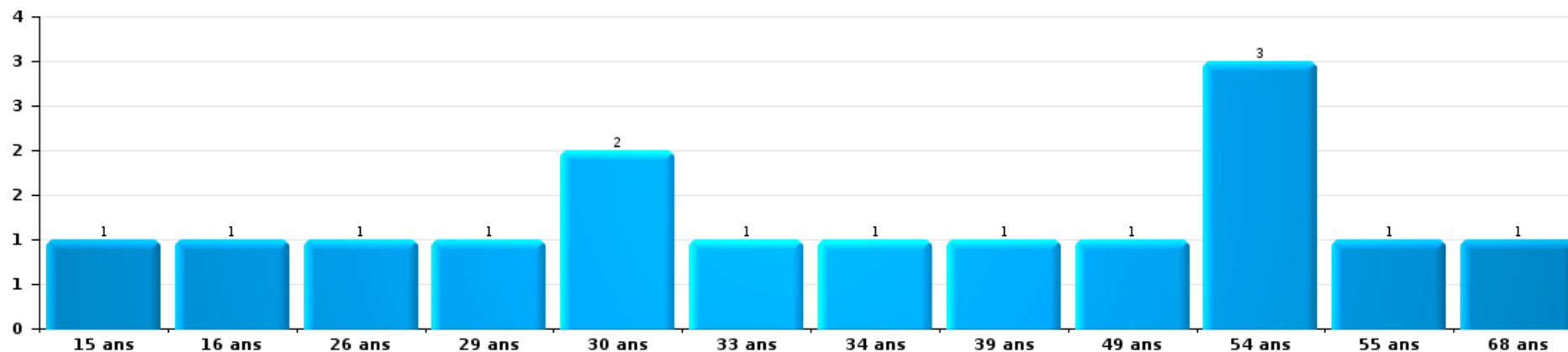
1) Lorsqu'un même suspect a commis plusieurs faits durant la période considérée, il est aussi comptabilisé plusieurs fois, qu'il ait le même âge ou non - 2) Les suspects au-dessous de 14 ans et à partir de 90 ans ne sont pas repris dans le tableau (voir également la note méthodologique)

### ZONE HAUTE-MEUSE

2023

#### Cambrassage dans bâtiment (total)

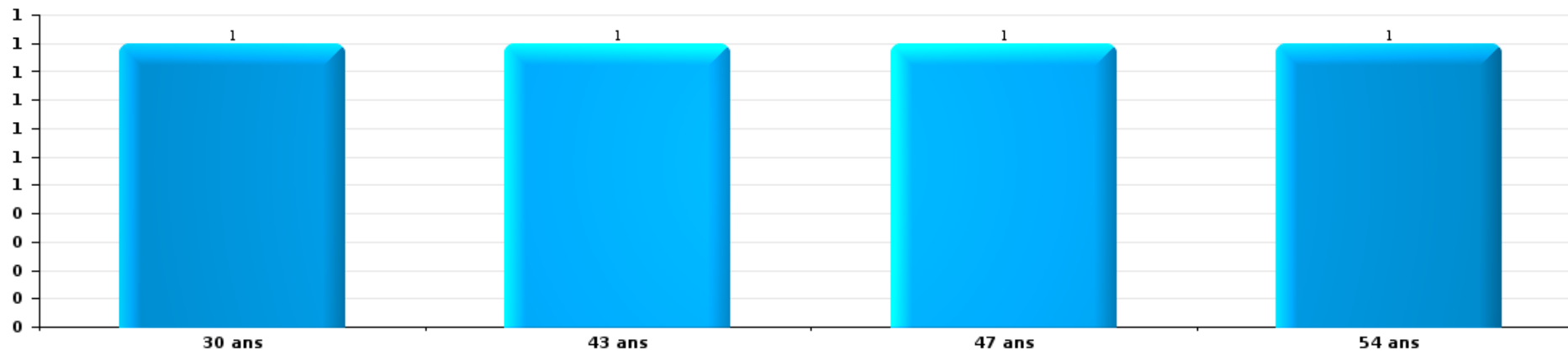
Nombre de suspects-fait par âge (chronologique)





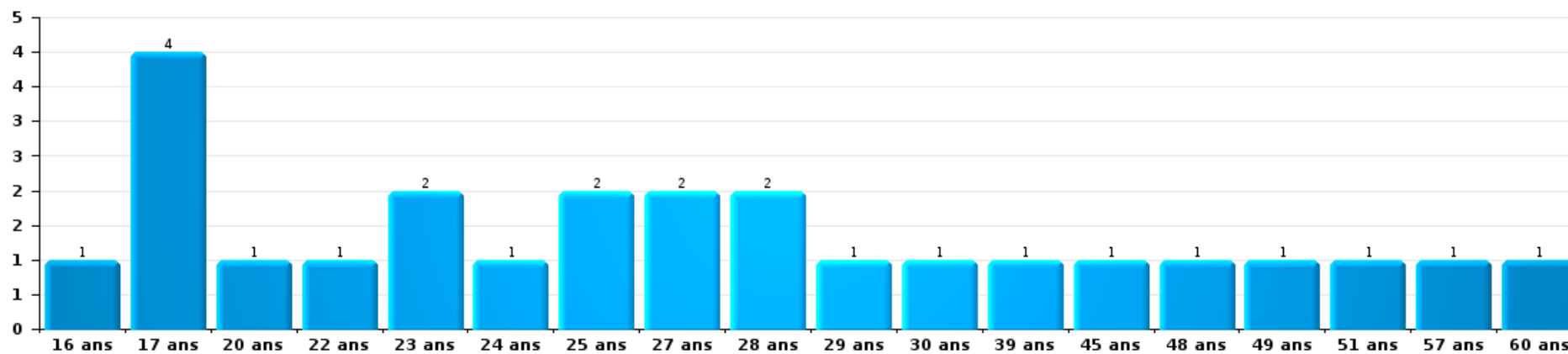
Vol dans ou sur un véhicule

Nombre de suspects-fait par âge (chronologique)



Dégradation de voiture

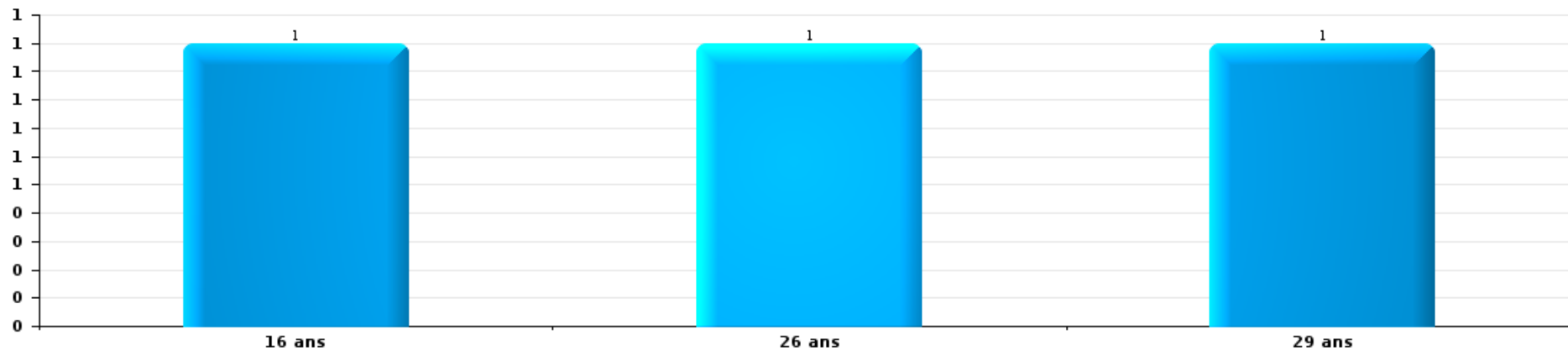
Nombre de suspects-fait par âge (chronologique)





Vol de vélo

Nombre de suspects-fait par âge (chronologique)



# ***STATISTIQUES POLICIERES DE CRIMINALITE***

---

*LIEU DE PERPETRATION: ZONE DE POLICE*

**ZONE HAUTE-MEUSE**

***ANNEXE I: DETAIL PAR CATEGORIE DE DELIT  
CODE PENAL***





**ZONE HAUTE-MEUSE**

**Infraction Code pénal**

**Infr. contre l'intégrité physique**

			2000	2013	2014	2015	2016	2017	2018	2019	2020	2021	2022	2023	
Assassinat	Infanticide (assassinat)	Acc.				1									
	Autres	Acc.			1										
		Tent.	1		1		1				1	2	1	3	1
	<b>Sous-total</b>			<b>1</b>	<b>2</b>	<b>1</b>	<b>1</b>				<b>1</b>	<b>2</b>	<b>1</b>	<b>3</b>	<b>1</b>
Meurtre	Empoisonnement (meurtre)	Acc.							1						
	Non spécifié	Acc.		2	1	1									
		Tent.						1					1	1	
	Autres	Acc.		2	1	1	1	2			2				1
		Tent.		1	1	2	5	7	5	5	1	5	3	3	1
<b>Sous-total</b>			<b>5</b>	<b>3</b>	<b>4</b>	<b>6</b>	<b>10</b>	<b>6</b>	<b>6</b>	<b>3</b>	<b>5</b>	<b>4</b>	<b>4</b>	<b>2</b>	
Torture et maltraitance	Torture	Acc.					1	1	2					1	
	Traitement inhumain	Acc.		2			2	1	2	2					
	Traitement dégradant	Acc.		1		3		2	2			2			
	Non spécifié	Acc.			1					1		2			
<b>Sous-total</b>			<b>3</b>	<b>1</b>	<b>3</b>	<b>3</b>	<b>4</b>	<b>6</b>	<b>6</b>	<b>3</b>		<b>4</b>	<b>1</b>		
Coups et/ou blessures vol. en sphère familiale	Entre partenaires ou ex-partenaires	Acc.	26	51	60	90	72	73	86	106	97	104	81	81	
		Tent.													1
	Lors d'un différend familial en général	Acc.	66												
		Par les parents envers un mineur	Acc.	5	10	12	4	9	8	7	16	23	12	4	2
	Par les parents envers personne vulnérable	Acc.		1									1		
	Envers les parents	Acc.	2	8	8	7	5	3	3	8	7	8	4	10	
	Envers d'autres ascendants directs ou collatéraux	Acc.	1	2	4	2	2	4	4	4	2	5	5	2	4
<b>Sous-total</b>			<b>100</b>	<b>72</b>	<b>84</b>	<b>103</b>	<b>88</b>	<b>88</b>	<b>100</b>	<b>132</b>	<b>132</b>	<b>130</b>	<b>91</b>	<b>98</b>	



Infr. contre l'intégrité physique

			2000	2013	2014	2015	2016	2017	2018	2019	2020	2021	2022	2023	
Coups et/ou blessures vol. hors sphère familiale	Bagarres (=coups réciproques)	Acc.	27	22	27	28	22	34	24	25	31	37	30	26	
	Coups envers fonctionnaire de police	Acc.	1	2	2	1	1	1			1	3	3	2	2
		Tent.								1					
	Envers un mineur par une pers. ayant autorité	Acc.	3	3	13	8	4	8	10	3	2	1	5	8	
	Envers un mineur qualité de l'auteur inconnue	Acc.	2	15	11	9	13	8	13	11	7	12	5	16	
		Tent.		1											
	Envers pers. vulnérable par pers. ayant autorité	Acc.						2							2
	Envers pers. vulnérable (qualité auteur inconnue)	Acc.			3						1		2	1	3
	Envers un mineur par cohabitant sans rel. Autorité	Acc.											1	4	1
	Envers un arbitre de manifestation sportive	Acc.				1									
	Coups envers personnel transport public	Acc.					1	1				1			1
	Coups envers personnel autre service public	Acc.				1	2					1			1
	Coups envers profession médicale	Acc.		1	2	1			1	1	1	2	1	2	
	Coups envers personnel institut d'enseignement	Acc.			2	1	1			2		2	1	2	2
	Coups envers gardien de prison/corps sécurité	Acc.									1	2			
Non spécifié	Acc.	152	122	131	103	124	93	110	109	116	98	103	110		
	Tent.							1							
<b>Sous-total</b>			<b>185</b>	<b>166</b>	<b>191</b>	<b>153</b>	<b>168</b>	<b>149</b>	<b>161</b>	<b>152</b>	<b>167</b>	<b>156</b>	<b>154</b>	<b>172</b>	
Abstention coupable			Acc.	2			3	1		4		3	1	5	
<b>Sous-total</b>			<b>2</b>	<b>2</b>			<b>3</b>	<b>1</b>		<b>4</b>		<b>3</b>	<b>1</b>	<b>5</b>	
Autres infr. volontaires. c/ l'intégrité phys.	Privation de soins à enfant ou personne vulnérable	Acc.		1			2		2	1	1	2		2	
	Délaissement d'enfant ou personne vulnérable	Acc.		3	3	4	3	2	1	2		2	2	4	
	Abandon d'enfant dans le besoin	Acc.		3	2		2	2	2	3	1				
	Administration substances nuisibles	Acc.	1					1		1	1	2			
	Empoisonnement de denrées	Acc.			2	1					1	1		2	
	Entrave méchante à la circulation	Acc.	2	1	3	6	11	12	9	8	11	11	15	7	
		Tent.						1							
Voies de faits et violences légères	Acc.	15	25	28	23	14	14	14	10	7	7	13	11		
<b>Sous-total</b>			<b>18</b>	<b>33</b>	<b>38</b>	<b>34</b>	<b>32</b>	<b>32</b>	<b>28</b>	<b>26</b>	<b>22</b>	<b>24</b>	<b>32</b>	<b>24</b>	
Infr. involontaires contre l'intégrité physique	Homicides involontaires	Acc.					1								
	Coups et/ou blessures involontaires	Acc.	2	4	7	2	2	3	7	4	2	1	3	3	
	Administration involontaire substances nuisibles	Acc.		1											
	Abstention d'entretien enfant/personne vulnérable	Acc.		1	1					1			2		
	Morsure de chien	Acc.		10	7	13	7	3	7	13	7	7	9	11	
	Non spécifié	Acc.	1												



Infr. contre l'intégrité physique

		2000	2013	2014	2015	2016	2017	2018	2019	2020	2021	2022	2023
	Sous-total	3	16	15	15	10	6	14	18	9	8	14	14
	Total	309	297	334	313	311	290	315	339	337	330	300	316



Infr. contre la liberté individuelle

			2000	2013	2014	2015	2016	2017	2018	2019	2020	2021	2022	2023
Prise d'otages	Acc.		1											
	Sous-total		1											
Enlèvement de mineur ou personne vulnérable	Enlèvement parental	Acc.			1	2	1							
		Tent.								1	1			
	Autre enlèvement	Acc.	1						1					
		Tent.	1				1		1					
Sous-total			2	1	1	2	1	1	2	1	1			
Détention par un particulier	Acc.			2	2	3	1	3	3	1		3	2	5
	Sous-total			2	2	3	1	3	3	1		3	2	5
Total			3	3	3	5	2	4	5	2	1	3	2	5



Infr. contre les mœurs

			2000	2013	2014	2015	2016	2017	2018	2019	2020	2021	2022	2023
Viol n'ayant pas causé la mort	Victime < 10a	Acc.	2	4	4	4	5	5	2	4	7	6	1	
	Victime 10a - 14a	Acc.	1	5	4	4	2	4	2	2	3		1	
		Tent.												1
	Victime 14a - 16a	Acc.		2	3	2		2	3	2	1	4		
		Tent.							2					
	Victime 16a - 18a	Acc.		2				2	2		2		1	
		Tent.									1			
	Victime majeure	Acc.	3	2	6	5	3	4	9	6	9	5	4	
		Tent.			1	2			2					
Victime âge inconnu	Acc.		1	2			1							
	Sous-total		6	16	20	17	10	18	22	14	23	15	8	
Viol avec conséquence inconnue		Acc.	2					1			1			
		Sous-total	2					1			1			
Viol n'ayant pas causé la mort (nvCPS)	Victime < 16a	Acc.											3	11
	Victime 16a - 18a	Acc.												1
	Victime majeure	Acc.											7	8
		Tent.												
	Sous-total											10	21	
Attentat à la pudeur ayant causé la mort	Victime < 16a	Acc.	1											
		Sous-total	1											
Attentat à la pudeur avec violence / menace	Victime < 16a	Acc.		6	5	1	2	3	2	2	1	2		
	Victime 16a - 18a	Acc.	1			1					1	1		
	Victime majeure	Acc.	1	2	3	4	3	1	3		3	4		
		Tent.												
	Sous-total	2	8	8	6	5	4	5	2	5	7			
Attentat à la pudeur sans violence / menace	Victime < 16a	Acc.	7	17	15	23	12	12	6	8	2	11	2	
	Victime 16a - 18a	Acc.		1	1			1	1	2	2	2	2	
		Acc.	2	1		2		1	1	1	2	2	2	
	Victime âge inconnu	Tent.				1								
		Sous-total	9	19	16	26	12	14	8	11	6	15	6	
Attentat à la pudeur non spécifié		Acc.	2							1				
		Sous-total	2							1				



**Infr. contre les mœurs**

			2000	2013	2014	2015	2016	2017	2018	2019	2020	2021	2022	2023
Atteinte intégrité sexuelle sans mort (nvCPS)	Victime < 16a	Acc.										1	3	16
	Victime 16a - 18a	Acc.												2
	Victime majeure	Acc.											1	3
		Sous-total											1	4
Atteinte intégrité sex.-indéterminé (nvCPS)		Acc.								1		1	1	
		Sous-total								1		1	1	
Pornographie enfantine	Détention	Acc.		3	3	3	3	7	4	3	1			1
	Distribution	Acc.		2	2	6	12	8	3	1	5	11		
	Accès pornographie enfantine via technologie	Acc.						1						
	Non spécifié	Acc.					1							
	Sous-total			5	5	9	16	16	7	4	6	11	1	
Pornographie		Acc.							1					
		Tent.			1									
		Sous-total			1				1					
Incitation à la débauche	Victime mineure	Acc.	2	5	3	3	5	3	6	5	2			3
		Tent.	1								1			
	Victime majeure	Acc.							1					
	Autre publicité pour débauche	Acc.				1								
	Non spécifié	Acc.	3											
	Sous-total		6	5	3	4	5	3	7	5	3			3
Exploitation de la débauche d'autrui	Victime mineure	Acc.				2								
	Victime majeure	Acc.				1	3	1				2		
	Age victime inconnu	Acc.	1					1		1				
	Sous-total		1			1	5	2		1		2		
Outrage public aux bonnes mœurs	Actions (exhibitionnisme, etc.)	Acc.	2	4	9	8	2	7	12	1	5	1		8
	Ecrits, images, objets	Acc.	6	3		4			3	3				4
	Obscénités en public	Acc.			1			1						
	Exhibitionnisme (nvCPS)	Acc.												4
	Contenu pornographique extrême ou violent (nvCPS)	Acc.												1
	Non spécifié	Acc.	1											
	Sous-total		9	7	10	12	2	8	15	4	5	1	12	5
Voyeurisme	Observation/enregistrement de nudité ou intimité	Acc.		1		2	1		3	1	3	2	1	
		Acc.								5	2	4	3	
	Diffusion enregistrement nudité ou intimité	Tent.									1			



Infr. contre les mœurs

			2000	2013	2014	2015	2016	2017	2018	2019	2020	2021	2022	2023
		Sous-total		1		2	1		3	6	6	6	4	
Voyeurisme direct (nvCPS)	Victime < 16a	Acc.											1	
	Victime majeure	Acc.												1
		Sous-total											1	1
Voyeurisme via moyen technique ou autre (nvCPS)	Victime < 16a	Acc.												1
	Victime majeure	Acc.											1	1
		Sous-total											1	2
Diffusion de contenu à caractère sexuel (nvCPS)	Victime < 16a	Acc.												1
	Victime majeure	Acc.											1	1
		Tent.											1	
		Sous-total											2	2
Diffusion contenu sex. but méchant/lucrat. (nvCPS)	Victime < 16a	Acc.												1
		Tent.												1
	Victime majeure	Acc.											3	2
		Tent.												1
		Sous-total											3	5
Grooming (contact par ICT avec mineur < 16 ans)		Acc.								1			1	
		Sous-total								1			1	
Grooming online - avec ICT (nvCPS)	Victime < 16a	Acc.												1
		Sous-total												1
Exploitation sexuelle mineurs-prostitution (nvCPS)	Incitation à la débauche/prostit. (nvCPS)	Acc.												2
		Sous-total												2
Images d'abus sexuels de mineurs (nvCPS)	Production/diffusion images abus sexuels (nvCPS)	Acc.											2	3
		Acc.												2
		Sous-total											2	5
Abus de la prostitution - personne majeure (nvCPS)		Acc.												1
		Sous-total												1
		Total	38	61	63	77	56	66	68	49	56	59	59	66



**Infr. contre autres valeurs morales et sentiments**

			2000	2013	2014	2015	2016	2017	2018	2019	2020	2021	2022	2023
Harcèlement	Harcèlement par téléphone (OLD)	Acc.	6											
		Acc.	9	72	90	97	80	81	103	135	103	150	92	98
		Sous-total	15	72	90	97	80	81	103	135	103	150	92	98
Violation de sépulture		Acc.	1	1	1				1				1	3
		Sous-total	1	1	1				1				1	3
Violation du secret professionnel		Acc.		1	2	1			2		1	1		
		Sous-total		1	2	1			2		1	1		
Atteinte à l'honneur	Calomnie et diffamation	Acc.	42	31	46	39	37	41	41	35	24	37	31	20
	Déclaration calomnieuse	Acc.	1	2	3	2	1	1	3	1	2	1	1	1
	Imputation calomnieuse	Acc.	2	1	3	2	1		2	1		2	1	2
	Divulgateion méchante	Acc.			1	1					2	4		2
	Injures (Délit)	Acc.	6	36	21	36	22	5	22	37	25	33	23	34
	Non spécifié	Acc.							1	1				
	Sous-total	51	70	74	80	61	47	69	75	53	77	56	59	
Vie privée	Intrusion de nuit	Acc.										1		
	Violation de domicile par un particulier	Acc.	15	9	15	15	14	13	9	20	16	9	17	15
		Tent.								1				
	Violation du secret des lettres	Acc.	4				1	1	3				2	
	Sous-total	19	9	15	15	15	14	12	21	16	10	19	15	
Tapage nocturne		Acc.	7	6	6	9	11	14	18	12	30	20	14	21
		Sous-total	7	6	6	9	11	14	18	12	30	20	14	21
Abus d'informations issues d'un dossier pénal		Acc.				1								
		Sous-total				1								
Violation de communication par particulier		Acc.		1	1	1								
		Sous-total		1	1	1								
Abus faiblesses de personnes		Acc.		1	2		1	4	2	1	3	4	2	6
		Sous-total		1	2		1	4	2	1	3	4	2	6
Vie privée mœurs: publication identité victime		Acc.											2	4
		Sous-total											2	4
Cyberlokkng (leurre de mineur par ICT)		Acc.									1		1	
		Sous-total									1		1	





Infr. contre autres valeurs morales et sentiments

			2000	2013	2014	2015	2016	2017	2018	2019	2020	2021	2022	2023
Occupation bien d'autrui (squatter)	Pénétrer / occuper / séjourner (bien non habité)	Acc.								2	3	2	4	2
	Pénétrer / occuper / séjourner (bien habité)	Acc.									1	1		1
		Sous-total								2	4	3	4	3
		Total	93	161	191	204	168	160	207	246	211	265	191	209



Infr. relative au statut juridique de l'enfant

			2000	2013	2014	2015	2016	2017	2018	2019	2020	2021	2022	2023
Non-représentation d'enfants	Par les parents	Acc.	17	32	41	31	19	26	30	14	9	13	10	11
	Par une personne qui en a la charge	Acc.		7	10	3	3	4			2	3		
		Sous-total	17	39	51	34	22	30	30	14	11	16	10	11
		Total	17	39	51	34	22	30	30	14	11	16	10	11



Vol et extorsion

			2000	2013	2014	2015	2016	2017	2018	2019	2020	2021	2022	2023	
Vol avec circ. aggr.	Avec violence	Acc.	19	16	15	6	17	9	10	6	14	8	6	8	
		Tent.	5	1	2	1	1		2	1	1	1	1	1	
	Sans violence	Acc.	375	369	323	375	322	244	259	237	178	134	151	151	159
		Tent.	122	100	92	106	113	79	102	76	64	59	55	55	57
	Sous-total			521	486	432	488	453	332	373	320	257	202	213	225
Vol sans circ. aggr.	Avec violence	Acc.	3	12	2	12	7	6	9	10	9	4	7	3	
		Tent.	2			1	1	1		1	1		1		
	Sans violence, Vol à la tire	Acc.	25	15	18	16	17	16	17	18	9	14	13	13	
		Acc.	5	2	8	18	2	1	3	2	1	2	3	4	
	Sans violence, Vol d'usage	Acc.	8	11	12	6	16	1	2	10	11	7	6	8	
		Tent.					1								
	Sans violence, Vol domestique	Acc.	648	471	437	462	390	343	338	307	260	285	323	323	
		Tent.	16	10	12	11	6	17	9	12	5	5	6	7	
Sous-total			707	521	489	526	440	385	378	360	296	317	359	358	
Vol non spécifié	Acc.		121	7	4	5	6	3	8	6	6	4	8	3	
		Tent.	32		1										
	Sous-total			153	7	5	5	6	3	8	6	6	4	8	3
Extorsion	Acc.		3	1	5	5	2	2	4	4	6	5	3	6	
		Tent.		2	2		2	2	2		1	1	7	8	
	Sous-total			3	3	7	5	4	4	6	4	7	6	10	14
Total			1.384	1.017	933	1.024	903	724	765	690	566	529	590	600	



**Fraude**

			2000	2013	2014	2015	2016	2017	2018	2019	2020	2021	2022	2023
Blanchiment d'argent	Acc.				1	4	6	1	3	5	4	7		9
	Sous-total			1	4	6	1	3	5	4	7		9	
Recel	Recel simple	Acc.	10	7	4	2	8	12	10	4	3	5	3	13
	Recel qualifié	Acc.	1	1		3	1	1	1	1	1	2	1	2
	Non spécifié	Acc.				1	1	2			3	2		2
	Sous-total		11	8	4	6	10	15	11	5	7	9	4	17
Grivèlerie	Carburant / lubrifiant	Acc.	2	6	4	10	3	3				1		
	Boissons et aliments	Acc.	7	4	2	2	5	7	8	3	3	1	6	5
	Voiture de location	Acc.	1	1	1		3	3					1	1
	Logements	Acc.	2	1	3	1			2					
	Sous-total		12	12	10	14	8	13	13	3	3	2	7	6
Corruption privée	Acc.							2			1			
	Sous-total							2			1			
Détournement et destruction frauduleuse	Cel frauduleux	Acc.	72	2	2	6	2	8	4	3	4	16	2	5
	D'argent, de papiers, etc.	Acc.	5	1			1	2	4	2		2	1	
	De pièces judiciaires	Acc.		1										
	D'objets saisis	Acc.	3				1	2	1	2		1		
	D'héritage	Acc.												1
	Non spécifié	Acc.	28			1	2	1			1	2	3	
Sous-total		108	4	2	7	6	13	9	7	5	21	6	6	
Escroquerie	Fraude par internet	Acc.		37	33	31	34	35	73	84	89	153	214	219
		Tent.		8	7	5	4	9	8	8	9	12	6	10
	Escroquerie sans internet	Acc.		25	29	21	28	28	22	33	19	27	42	27
		Tent.		7	3	4	4	8	10	4	2	2	8	2
	Non spécifié	Acc.	33											
		Tent.	1											
Sous-total		34	77	72	61	70	80	113	129	119	194	270	258	
Tromperie	Marchandises vendues / travail fourni	Acc.	4				2		1				2	3
	Monnaies	Acc.	3	1										
	Sous-total		7	1			2		1				2	3
Abus de confiance et infr. apparentées	Abus de confiance	Acc.	40	34	40	49	35	37	41	39	36	47	52	37
		Tent.	2						1					
	Abus des faiblesses	Acc.	3	10	8	4	4	4	3	1		5	5	10



**Fraude**

			2000	2013	2014	2015	2016	2017	2018	2019	2020	2021	2022	2023
		Sous-total	45	44	48	53	39	41	45	40	36	52	57	47
Abus de biens sociaux	Par des sociétés	Acc.											1	
	Par des A.S.B.L.	Acc.				2	1		1					1
	Non spécifié	Acc.		1		1				1				1
	Autres	Acc.	1			1			2			2	1	
		Sous-total	1	1	1	3	1	2	2	2		2	2	2
Infr. liées à l'insolvabilité	Par le débiteur	Acc.	1	1	2	7	9	18	10	11	10	9	12	4
	Non spécifié	Acc.		1	1	1	3	1			1		1	
		Sous-total	1	2	3	8	12	19	10	11	11	9	13	4
Insolvabilité frauduleuse		Acc.		2	1	1	1	4		1				1
		Sous-total		2	1	1	1	4		1				1
Chèques sans provision		Acc.	21											
		Sous-total	21											
		Total	240	151	141	155	157	189	207	203	186	296	361	353



Dégradation de la propriété

			2000	2013	2014	2015	2016	2017	2018	2019	2020	2021	2022	2023	
Incendie volontaire	Dans lieu habité (de jour)	Acc.	2	1			1	2	2	1	1	1	1	1	
	Dans lieu habité (de nuit)	Acc.	2	3	6	4	2	1	2	3	2	2	2	2	1
		Tent.											1		
	Dans un autre lieu (de jour)	Acc.	6	6	1	2	1	4	3	5	4	4	4	3	3
		Tent.			1										
	Dans un autre lieu (de nuit)	Acc.	6	7	2	9	12	12	5	8	4	2	5	5	3
		Tent.			1					1					
	Dans un autre lieu (moment indéterminé)	Acc.	1	1		1				2	1	1			
Tent.									1						
Non spécifié	Acc.			1								1			
	Sous-total		17	18	12	16	16	19	16	18	12	11	11	8	
Destruction par explosion volontaire	Dans un autre lieu (de nuit)	Acc.		1						1					
	Sous-total			1						1					
Incendie involontaire		Acc.	23	8	8	9	4	10	6	16	17	7	16	12	
	Sous-total		23	8	8	9	4	10	6	16	17	7	16	12	
Destruction, dénaturation, dégradation	Avec circ. aggr.	Acc.	48	6	8	11	5	14	6	7	3	3	3	3	
	Destruction de biens agricoles	Acc.	2	5	2	1	1	2	1	1	2		3	1	
		Tent.											1		
	Non spécifié	Acc.	30	1					1		2	3	6	1	
	Sous-total		80	12	10	12	6	16	8	8	7	7	12	5	
Vandalisme	Sur véhicules	Acc.	114	155	177	169	147	155	153	144	95	111	122	114	
		Tent.	1						1			1			
	Sur autres biens mobiliers	Acc.	120	45	46	38	21	23	14	31	27	23	26	29	
	Graffitis	Acc.	2	8	10	11	5	6	6	11	6	4	7	5	
	Autres détériorations sur biens immobiliers	Acc.	69	95	104	113	101	71	90	80	81	86	80	78	
Dégradation de clôture	Acc.	1	14	15	5	11	10	5	9	5	9	10	11		
	Sous-total		307	317	352	336	285	265	269	275	214	234	245	237	
	Total		427	356	382	373	311	310	299	318	250	259	284	262	



Infr. contre la Sécurité de l'Etat

		2000	2013	2014	2015	2016	2017	2018	2019	2020	2021	2022	2023
<b>Terrorisme</b>	<b>Groupe terroriste</b>	<b>Acc.</b>						1					
		<b>Sous-total</b>						1					
		<b>Total</b>						1					



Infr. contre la sécurité publique

			2000	2013	2014	2015	2016	2017	2018	2019	2020	2021	2022	2023	
Organisation criminelle	Acc.				1			1			1	1			
	Sous-total			1			1			1	1				
Association de malfaiteurs	Acc.			4	3	3	7	3	6	4	1	8	2	5	
	Sous-total			4	3	3	7	3	6	4	1	8	2	5	
Evasion de prisonniers	Evasion simple	Acc.	10	1						1					
	Evasion qualifiée	Acc.							1						
	Tent.	1													
	Non-rentree de congé	Acc.		2		1	2	3		1	2	1		1	
	Non-respect surveillance électronique	Acc.		3	2	4	3	4	4	4	4	4	6	4	3
	Tent.	1											2		1
	Sous-total		13	6	2	5	5	7	5	6	6	9	4	5	
Recel	Recel de criminel	Acc.				1								1	
	Recel de cadavre	Acc.											1		
	Sous-total				1								1	1	
Menaces	Menace d'attentat	Acc.		1	1				1		10		1	1	
	Verbales	Acc.	165	126	120	109	64	77	72	65	78	83	69	64	
	Ecrites	Acc.	3	28	31	34	23	24	24	27	25	31	23	27	
	Par gestes, emblèmes	Acc.	24	31	31	35	31	34	38	34	44	31	31	32	
	Tent.					1									
	Alerte à la bombe	Acc.		1		1	1	3		2	3	2	1	2	
	Non spécifié	Acc.	14		2	2			1	3	2	8	1	2	
	Sous-total		206	187	185	181	120	138	136	131	162	155	126	128	
	Total		219	197	191	190	132	149	147	141	170	173	133	139	





Infr. contre l'autorité publique

			2000	2013	2014	2015	2016	2017	2018	2019	2020	2021	2022	2023
Violence c/ personnes investies autorité publique	Acc.			3	1	1		1	3	2	1		1	
	Sous-total			3	1	1		1	3	2	1		1	
Rébellion	Rébellion armée	Acc.	5	1	5	3	4	4	2	3		1	5	2
	Rébellion non armée	Acc.	24	25	30	27	12	13	14	18	17	8	19	12
	Non spécifié	Acc.	4		2	1		2	1	2	4	1	2	
	Sous-total		33	26	37	31	16	19	17	23	21	10	26	14
Outrages	Acc.	29	21	31	14	14	21	29	24	26	24	44	7	
	Sous-total	29	21	31	14	14	21	29	24	26	24	44	7	
Autres infractions	Bris de scellés	Acc.		1	1		1	3	3	1				
	Lois sur les inhumations	Acc.											1	
	Industrie, commerce et enchères publiques	Acc.	1											
	Sous-total		1	1	1	1	3	3	1			1		
<b>Total</b>			<b>63</b>	<b>51</b>	<b>70</b>	<b>46</b>	<b>31</b>	<b>44</b>	<b>52</b>	<b>50</b>	<b>48</b>	<b>34</b>	<b>72</b>	<b>21</b>



Infr. contre la foi publique

			2000	2013	2014	2015	2016	2017	2018	2019	2020	2021	2022	2023
Faux en écritures	Faux en écritures	Acc.	31	13	9	13	7	15	6	11	6	6	6	3
	Usage de faux en écrit. et écrit. falsifiées	Acc.	9	12	6	14	15	23	8	11	13	11	8	6
		Tent.									2			
		Sous-total		40	25	15	27	22	38	14	24	19	17	14
Usurpation	Immixtion dans fonctions publiques	Acc.	2	5	4		2				1	1	1	
	De fonctions	Acc.	1	4	2	2		1		3	1			2
	De costumes, de décorations, etc.	Acc.				1								
	De nom	Acc.	4	19	14	12	20	19	10	16	19	15	13	18
		Tent.					1							
	Non spécifié	Acc.									1			
	Sous-total		7	28	20	15	23	20	10	19	22	16	14	20
Contrefaçon / falsification	Contrefaçon	Acc.	5	2	4	5		2	6		4	6	2	1
		Tent.			1									
	Falsification	Acc.	1	1	2	1		2	2	1	1	2		2
	Sous-total		6	3	7	6		4	8	1	5	8	2	3
Fausses monnaies	Emission	Acc.	10	14	5	3	2	6	1		1	1		
		Tent.		1				1						
	Non spécifié	Acc.	8			1								
		Tent.	1											
	Autres	Acc.	13			3	1	1						
		Tent.							1		1			
	Sous-total		32	15	5	7	3	8	2		2	1		
Faux en justice	Faux témoignage	Acc.	1					1			1			
	Fausse déclarations	Acc.	1	2			2	5	4	2	1	1	1	1
		Sous-total	2	2			2	6	4	2	2	1	1	1
	Total		87	73	47	55	50	76	38	46	50	43	31	33



**ZONE HAUTE-MEUSE**

**Infraction Code pénal**

**Infr. contre la famille**

		2000	2013	2014	2015	2016	2017	2018	2019	2020	2021	2022	2023
Abandon de famille	Acc.	7		1	1		1	1	1	1			
	Sous-total	7		1	1		1	1	1	1			
Refus du droit aux relations personnelles	Acc.	72	80	90	73	40	14	33	30	44	49	49	36
	Sous-total	72	80	90	73	40	14	33	30	44	49	49	36
Non-acquittement pension alimentaire	Acc.	22	10	7	5		3	2	2	1	1	1	4
	Sous-total	22	10	7	5		3	2	2	1	1	1	4
Non spécifié	Acc.	1	1										
	Sous-total	1	1										
<b>Total</b>		<b>102</b>	<b>91</b>	<b>98</b>	<b>79</b>	<b>40</b>	<b>18</b>	<b>36</b>	<b>33</b>	<b>46</b>	<b>50</b>	<b>50</b>	<b>40</b>

**Criminalité informatique**

		2000	2013	2014	2015	2016	2017	2018	2019	2020	2021	2022	2023
Hacking	Acc.		3	2	4	3	4	5	6	3	5	6	8
	Tent.										1		
	Sous-total		3	2	4	3	4	5	6	3	6	6	8
Faux en informatique	Acc.		2	1	3	1	2	1	2	4	3	4	2
	Tent.										1		
	Sous-total		2	1	3	1	2	1	2	4	4	4	2
Fraude informatique	Acc.		68	29	125	62	53	36	66	63	70	102	116
	Tent.		7	6	3	8	5		6	7			
	Sous-total		75	35	128	70	58	36	72	70	70	102	116
Sabotage	Acc.		2	3	3		2	3					3
	Sous-total		2	3	3		2	3					3
<b>Total</b>			<b>82</b>	<b>41</b>	<b>138</b>	<b>74</b>	<b>66</b>	<b>45</b>	<b>80</b>	<b>77</b>	<b>80</b>	<b>112</b>	<b>129</b>



**Exercice illégal de l'autorité publique**

		2000	2013	2014	2015	2016	2017	2018	2019	2020	2021	2022	2023
Usurpation de pouvoir	Acc.										1		
	Sous-total										1		
Concussion	Acc.								1		1		
	Sous-total								1		1		
Corruption publique	Acc.			1	1				1	1	1	1	
	Tent.		1										
	Sous-total		1	1	1				1	1	1	1	
Détention par fonctionnaire public	Acc.									2	1		
	Sous-total									2	1		
Actes arbitraires	Acc.	1					1				1	1	
	Sous-total	1					1				1	1	
Prise d'intérêt	Acc.				2		2				2		1
	Sous-total				2		2				2		1
Abus de l'autorité	Acc.			1					2			1	
	Sous-total			1					2			1	
Actes de l'état civil	Acc.	18											
	Sous-total	18											
<b>Total</b>		<b>19</b>	<b>1</b>	<b>2</b>	<b>3</b>		<b>3</b>		<b>4</b>	<b>3</b>	<b>7</b>	<b>3</b>	<b>1</b>

**Marchand de sommeil**

		2000	2013	2014	2015	2016	2017	2018	2019	2020	2021	2022	2023
Sans circ. aggr.	Acc.						1		2	1		1	1
	Sous-total						1		2	1		1	1
Avec circ. aggr.	Acc.		1							1	1		
	Sous-total		1							1	1		
<b>Total</b>			<b>1</b>				<b>1</b>		<b>2</b>	<b>2</b>	<b>1</b>	<b>1</b>	<b>1</b>



**Traite des êtres humains**

		2000	2013	2014	2015	2016	2017	2018	2019	2020	2021	2022	2023
Exploitation sexuelle	Acc.						2	1			1		1
	Sous-total						2	1			1		1
Exploitation économique	Acc.		3	3			1		1		1		
	Sous-total		3	3			1		1		1		
Trafic d'organes	Acc.									1			
	Sous-total									1			
Crimes et délits forcés	Acc.		1	1									
	Sous-total		1	1									
Production ou diffusion de pornographie enfantine	Acc.							1					
	Sous-total							1					
<b>Total</b>			<b>4</b>	<b>4</b>			<b>3</b>	<b>2</b>	<b>1</b>	<b>1</b>	<b>2</b>		<b>1</b>

**Provocation crime ou délits**

		2000	2013	2014	2015	2016	2017	2018	2019	2020	2021	2022	2023
Provocation délits	Acc.									1	1	1	
	Sous-total									1	1	1	
<b>Total</b>										<b>1</b>	<b>1</b>	<b>1</b>	

**Autres infractions Code pénal**

		2000	2013	2014	2015	2016	2017	2018	2019	2020	2021	2022	2023
	Acc.		1	1	3			1					
	Sous-total		1	1	3			1					
<b>Total</b>			<b>1</b>	<b>1</b>	<b>3</b>			<b>1</b>					



**Contravention Code pénal**

		2000	2013	2014	2015	2016	2017	2018	2019	2020	2021	2022	2023
<b>Injures (Contravention)</b>	<b>Acc.</b>	33											
	<b>Sous-total</b>	33											
<b>Destruction d'animaux (Contravention)</b>	<b>Acc.</b>	2											
	<b>Sous-total</b>	2											
<b>Divagation d'animaux</b>	<b>Acc.</b>	2											
	<b>Sous-total</b>	2											
<b>Autres contraventions CP</b>	<b>Acc.</b>	17	2	1	3					1	1	1	
	<b>Sous-total</b>	17	2	1	3					1	1	1	
	<b>Total</b>	54	2	1	3					1	1	1	

# ***STATISTIQUES POLICIERES DE CRIMINALITE***

---

*LIEU DE PERPETRATION: ZONE DE POLICE*

**ZONE HAUTE-MEUSE**

***ANNEXE II: DETAIL PAR CATEGORIE DE DELIT  
LOIS SPECIALES***



**ZONE HAUTE-MEUSE**

**Infraction Lois spéciales**

<b>Drogues</b>			<b>2000</b>	<b>2013</b>	<b>2014</b>	<b>2015</b>	<b>2016</b>	<b>2017</b>	<b>2018</b>	<b>2019</b>	<b>2020</b>	<b>2021</b>	<b>2022</b>	<b>2023</b>	
<b>Détention</b>		Acc.	92	118	117	110	130	133	105	112	78	91	150	49	
		Tent.	2												
		<b>Sous-total</b>	<b>94</b>	<b>118</b>	<b>117</b>	<b>110</b>	<b>130</b>	<b>133</b>	<b>105</b>	<b>112</b>	<b>78</b>	<b>91</b>	<b>150</b>	<b>49</b>	
<b>Usage</b>	<b>Usage en groupe</b>	Acc.	36												
		Tent.	2												
	<b>Usage individuel</b>	Acc.	59												
		Tent.	1												
	<b>Faciliter l'usage</b>	Acc.	4	9	5	7	4	5	4	5		5	1		
	<b>Incitation à l'usage</b>	Acc.	1	5		2	3			3		3	1		
	<b>Désordre, scandale ou danger dans un espace public</b>	Acc.									1				
<b>Non spécifié</b>	Acc.							1							
	<b>Sous-total</b>	<b>103</b>	<b>14</b>	<b>5</b>	<b>9</b>	<b>7</b>	<b>5</b>	<b>5</b>	<b>8</b>	<b>1</b>	<b>8</b>	<b>2</b>			
<b>Importation et exportation</b>		Acc.	18	6	8	5	3	7	7	13	10	1		1	
		Tent.	1												
		<b>Sous-total</b>	<b>19</b>	<b>6</b>	<b>8</b>	<b>5</b>	<b>3</b>	<b>7</b>	<b>7</b>	<b>13</b>	<b>10</b>	<b>1</b>		<b>1</b>	
<b>Fabrication</b>		Acc.		10	12	7	5	10	5	3	4	3	5	1	
		Tent.				1									
		<b>Sous-total</b>		<b>10</b>	<b>12</b>	<b>8</b>	<b>5</b>	<b>10</b>	<b>5</b>	<b>3</b>	<b>4</b>	<b>3</b>	<b>5</b>	<b>1</b>	
<b>Commerce</b>		Acc.	10	26	24	39	33	31	21	22	19	25	22	18	
		<b>Sous-total</b>	<b>10</b>	<b>26</b>	<b>24</b>	<b>39</b>	<b>33</b>	<b>31</b>	<b>21</b>	<b>22</b>	<b>19</b>	<b>25</b>	<b>22</b>	<b>18</b>	
<b>Autres</b>		Acc.	3	5	13	18	8	4	7	8	4	5	14	10	
		<b>Sous-total</b>	<b>3</b>	<b>5</b>	<b>13</b>	<b>18</b>	<b>8</b>	<b>4</b>	<b>7</b>	<b>8</b>	<b>4</b>	<b>5</b>	<b>14</b>	<b>10</b>	
	<b>Total</b>	<b>229</b>	<b>179</b>	<b>179</b>	<b>189</b>	<b>186</b>	<b>190</b>	<b>150</b>	<b>166</b>	<b>116</b>	<b>133</b>	<b>193</b>	<b>79</b>		





Législation sur les étrangers			2000	2013	2014	2015	2016	2017	2018	2019	2020	2021	2022	2023
Transmigration illégale	Mariages simulés/blancs sans récompense/contrainte	Acc.		2	4					1			1	
	Cohab. légale de complais. sans récompense/contr.	Acc.									1			
	Accès au territoire	Acc.	2	3	1	2	3	3	3	1	2	5	4	2
	Séjour	Acc.	1	30	18	19	7	8	12	26	18	38	18	18
	Éloignement	Acc.							1					
	Pas de port de documents d'identité ou de voyage	Acc.		1			1				3			
	Inscription au registre des étrangers	Acc.	1	4	10	3	8	2	4	9	1	6		6
Reconnaissance fraudul. sans récompense/contrainte	Acc.									1	2		2	
	<b>Sous-total</b>		<b>4</b>	<b>40</b>	<b>33</b>	<b>24</b>	<b>19</b>	<b>13</b>	<b>20</b>	<b>38</b>	<b>27</b>	<b>49</b>	<b>25</b>	<b>26</b>
Trafic d'êtres humains		Acc.		1							1		2	
		<b>Sous-total</b>		<b>1</b>							<b>1</b>		<b>2</b>	
Aide au séjour illégal		Acc.		2	2					1		1		
		<b>Sous-total</b>		<b>2</b>	<b>2</b>					<b>1</b>		<b>1</b>		
Autres		Acc.		1		1								
		<b>Sous-total</b>		<b>1</b>		<b>1</b>								
		<b>Total</b>	<b>4</b>	<b>44</b>	<b>35</b>	<b>25</b>	<b>19</b>	<b>13</b>	<b>20</b>	<b>39</b>	<b>28</b>	<b>50</b>	<b>27</b>	<b>26</b>



Environnement			2000	2013	2014	2015	2016	2017	2018	2019	2020	2021	2022	2023
Déchets	Transport de déchets	Acc.		3	1	3	1			3		3		2
	Déchets par professionnel	Acc.		1	2	9	1	1	7	8	10	4	4	5
	Déchets par particulier	Acc.		33	26	34	13	26	40	50	67	61	41	71
	Déchets par personne indéterminée	Acc.	31											
	Déchets: permis/autorisation	Acc.			1		1	1	6	3	1	1		4
	<b>Sous-total</b>		<b>31</b>	<b>37</b>	<b>30</b>	<b>46</b>	<b>16</b>	<b>28</b>	<b>53</b>	<b>64</b>	<b>78</b>	<b>69</b>	<b>45</b>	<b>82</b>
Autres que déchets	Urbanisme	Acc.	2	11	8	13	16	9	7	14	17	10	9	17
	Permis d'environnement	Acc.			1	1			2	5	4	2	2	3
	Bruit	Acc.	2		1									1
	Pollution de l'eau	Acc.	5	2	2	2		3		1		1		2
	Pollution de l'air	Acc.	1							1				
	Pollution du sol	Acc.		4							1		1	
	Autres nuisances en matière d'environnement	Acc.	5	1	1	9	11	1						
	<b>Sous-total</b>		<b>15</b>	<b>18</b>	<b>13</b>	<b>25</b>	<b>27</b>	<b>13</b>	<b>9</b>	<b>21</b>	<b>22</b>	<b>13</b>	<b>12</b>	<b>23</b>
Biodiversité / Faune et flore	Commerce et détention: législation CITES	Acc.								1				
	Bien-être animal	Acc.	30	1	16	5	13	5	5	9	5	7	4	4
		Tent.				1			1	1				
	Protection de la nature	Acc.	2	1	2		1		2	3	1	3	1	1
	Permis / autorisation animaux	Acc.		2			1		1	3	1	2		
	Destruction d'animaux	Acc.		3	10	8	5	4	4	4	2	3	2	1
		Tent.						2			1	1		
	Acc.										1			
	<b>Sous-total</b>		<b>32</b>	<b>7</b>	<b>28</b>	<b>14</b>	<b>20</b>	<b>11</b>	<b>13</b>	<b>21</b>	<b>10</b>	<b>17</b>	<b>7</b>	<b>6</b>
Non spécifié	Acc.	1												
	<b>Sous-total</b>		<b>1</b>											
	<b>Total</b>		<b>79</b>	<b>62</b>	<b>71</b>	<b>85</b>	<b>63</b>	<b>52</b>	<b>75</b>	<b>106</b>	<b>110</b>	<b>99</b>	<b>64</b>	<b>111</b>



Armes et explosifs			2000	2013	2014	2015	2016	2017	2018	2019	2020	2021	2022	2023
Détention illégale	Arme à feu	Acc.		125	12	24	15	16	19	30	41	38	14	9
	Arme blanche ou non à feu	Acc.		14	13	15	20	22	9	20	22	14	15	10
	Munition	Acc.		1	1	4	1	2	1	2	2	9	3	3
	Pièces/accessoires	Acc.							1	1		1	2	1
	Non spécifié	Acc.	13	5	1				1	1	1	2		
	Sous-total		13	145	27	43	36	40	31	54	66	64	34	23
Port / transport illégal	Arme à feu	Acc.		4	3	2	7	2	4	1	7	2	1	2
	Arme blanche ou non à feu	Acc.		21	28	15	16	16	11	16	16	13	10	13
	Munition	Acc.		1		2				1		1		
	Non spécifié	Acc.	25	1	4	3		1		2	4	5	6	1
	Sous-total		25	27	35	22	23	19	15	20	27	21	17	16
Commerce illégal	Arme à feu	Acc.				1		2	1		2	3		
	Munition	Acc.				1								
	Non spécifié	Acc.	1											
	Sous-total		1			2		2	1		2	3		
Fabrication / réparation illégale	Arme à feu	Acc.			1		1					1		
	Arme blanche ou non à feu	Acc.		1	1									
	Sous-total			1	2		1					1		
Explosifs		Acc.		1		1			1	1				
		Sous-total		1		1			1	1				
Autre	Vente par correspondance/internet d'arme à feu	Acc.				1								
	Mesures de sécurité	Acc.		1							3	3	2	1
	Stockage	Acc.				1					3	2		
	Défaut signalement vol ou perte	Acc.			1									
	Import / export / transit à un usage militaire	Acc.					1							
	Non spécifié	Acc.	13											
	Sous-total		13	1	1	2	1				6	5	2	1
	Total		52	175	65	70	61	61	48	75	101	94	53	40



Protection de la personne			2000	2013	2014	2015	2016	2017	2018	2019	2020	2021	2022	2023
Discrimination	Racisme et xénophobie	Acc.	5	4	4	4	4	3	3	4	2	4	8	5
	Fondée sur son orientation sexuelle (homophobie)	Acc.		3	1	1	1	2	2	1	5	3		4
	Fondée sur le sexe (sexisme)	Acc.												1
	Fondée sur conviction religieuse ou philosophique	Acc.											1	
	Non spécifié	Acc.	2											
	Autre discrimination	Acc.		1			1		1			1		
	Sous-total		7	8	5	5	6	5	6	5	7	8	9	10
Négationnisme et révisionnisme	Révisionnisme	Acc.						1						
	Sous-total							1						
Protection de la vie privée		Acc.	9	5	2		2	2	2	4	2	3	2	
	Sous-total		9	5	2		2	2	2	4	2	3	2	
Caméras de surveillance		Acc.						1	2		2			1
	Sous-total							1	2		2			1
Droit à l'image		Acc.				2	1	1	1	2	1	4	6	
	Sous-total					2	1	1	1	2	1	4	6	
Autres		Acc.	8											
	Sous-total		8											
	Total		24	13	7	7	9	10	11	11	12	15	17	11



**ZONE HAUTE-MEUSE**

**Infraction Lois spéciales**

**Hormones et dopage**

		2000	2013	2014	2015	2016	2017	2018	2019	2020	2021	2022	2023
Détention	Acc.		1		2				2		1		
	Sous-total		1		2				2		1		
Usage	Acc.						1						
	Sous-total						1						
Non spécifié	Acc.		1	1									
	Sous-total		1	1									
	Total		2	1	2		1		2		1		

**Loi du football**

		2000	2013	2014	2015	2016	2017	2018	2019	2020	2021	2022	2023
Pénétration zones du stade inaccessibles au public	Acc.										1		
	Sous-total										1		
Vente irrégulière de tickets	Acc.				2								
	Sous-total				2								
	Total				2						1		

**Sécurité privée**

		2000	2013	2014	2015	2016	2017	2018	2019	2020	2021	2022	2023
Entreprises de gardiennage / de sécurité	Acc.	5		1			1					1	
	Sous-total	5		1			1					1	
	Total	5		1			1					1	



**Protection de la jeunesse**

		2000	2013	2014	2015	2016	2017	2018	2019	2020	2021	2022	2023
<b>Législation sur l'obligation scolaire</b>	<b>Acc.</b>	1	6	6	1	3	3					1	1
	<b>Sous-total</b>	1	6	6	1	3	3					1	1
<b>Législation sur la protection de la jeunesse</b>	<b>Acc.</b>	28	79	53	53	54	61	80	69	63	56	49	47
	<b>Sous-total</b>	28	79	53	53	54	61	80	69	63	56	49	47
<b>Non spécifié</b>	<b>Acc.</b>		1									1	1
	<b>Sous-total</b>		1									1	1
	<b>Total</b>	29	86	59	54	57	64	80	69	63	56	51	49



**Code pénal social**

		2000	2013	2014	2015	2016	2017	2018	2019	2020	2021	2022	2023
<b>Harcèlement au travail</b>	Acc.			5	3	2	2	2	4	1	5	2	3
	Sous-total			5	3	2	2	2	4	1	5	2	3
<b>Violence au travail</b>	Acc.										1		
	Sous-total										1		
<b>Mise en danger du travailleur</b>	Acc.							1					
	Sous-total							1					
<b>Temps de travail</b>	Acc.					3			4				
	Sous-total					3			4				
<b>Rémunération et autres avantages patrimoniaux</b>	Acc.									1			
	Sous-total									1			
<b>Travail illégal</b>	Acc.		6	1	1	1		1				1	
	Sous-total		6	1	1	1		1				1	
<b>Fraude sociale aux cotisations (travail au noir)</b>	Acc.		11	5	1	1	5	9	6	4	3	8	6
	Sous-total		11	5	1	1	5	9	6	4	3	8	6
<b>Documents sociaux</b>	Acc.			1		1	2		2				
	Sous-total			1		1	2		2				
<b>Surveillance et contrôle</b>	Acc.				1	3	1						
	Sous-total				1	3	1						
<b>Sécurité sociale</b>	Acc.	1	1		1	4	2	5	5	1	1		
	Sous-total	1	1		1	4	2	5	5	1	1		
<b>Infr. contre foi publique en droit pénal social</b>	Acc.			2	4	1		1	1	2	3	2	1
	Sous-total			2	4	1		1	1	2	3	2	1
<b>Esroquerie en droit pénal social</b>	Acc.		1		2	3	5			1		1	3
	Tent.									1			
	Sous-total		1		2	3	5			2		1	3
<b>Autres</b>	Acc.		3	5	3	2	1	1	5	3	2		
	Sous-total		3	5	3	2	1	1	5	3	2		
	<b>Total</b>	<b>1</b>	<b>22</b>	<b>19</b>	<b>16</b>	<b>21</b>	<b>18</b>	<b>20</b>	<b>27</b>	<b>14</b>	<b>15</b>	<b>14</b>	<b>13</b>



**Ivresse et alcool**

		2000	2013	2014	2015	2016	2017	2018	2019	2020	2021	2022	2023
<b>Ivresse publique</b>	Acc.	32	51	41	39	36	56	54	57	55	46	49	63
	Sous-total	32	51	41	39	36	56	54	57	55	46	49	63
<b>Servir de l'alcool à une personne ivre</b>	Acc.						1						
	Sous-total						1						
	Total	32	51	41	39	36	57	54	57	55	46	49	63

**Registre de population**

		2000	2013	2014	2015	2016	2017	2018	2019	2020	2021	2022	2023
	Acc.	21	148	150	169	203	169	189	167	130	132	149	119
	Sous-total	21	148	150	169	203	169	189	167	130	132	149	119
	Total	21	148	150	169	203	169	189	167	130	132	149	119

**Carte d'identité**

		2000	2013	2014	2015	2016	2017	2018	2019	2020	2021	2022	2023
<b>Pas en possession</b>	Acc.	5						1		2	1	2	
	Sous-total	5						1		2	1	2	
<b>Refus de présentation</b>	Acc.					1	1		1	1		1	
	Sous-total					1	1		1	1		1	
<b>Endommagée</b>	Acc.										2	1	2
	Sous-total										2	1	2
<b>Non spécifié</b>	Acc.	5						1	1			1	
	Sous-total	5						1	1			1	
<b>Autres</b>	Acc.	1	1		1	4					1		
	Sous-total	1	1		1	4					1		
	Total	11	1		1	5	1	2	2	3	4	5	2





**Santé publique**

		2000	2013	2014	2015	2016	2017	2018	2019	2020	2021	2022	2023
<b>Art de guérir, art infirmier, etc.</b>	Acc.	1	1	2				1	1			1	
	Sous-total	1	1	2				1	1			1	
<b>Politique de la santé</b>	Acc.									10	3		
	Sous-total									10	3		
<b>Vaccination obligatoire</b>	Acc.		1										
	Sous-total		1										
<b>Législation médicaments</b>	Acc.	1										3	
	Sous-total	1										3	
<b>Denrées alimentaires</b>	Acc.	1			1			3	1				
	Sous-total	1			1			3	1				
<b>Refus ou négligence respect mesures</b>	Acc.									491	150	1	
	Sous-total									491	150	1	
<b>Autres</b>	Acc.	2				1				6			
	Sous-total	2				1				6			
	<b>Total</b>	<b>5</b>	<b>2</b>	<b>2</b>	<b>1</b>	<b>1</b>		<b>4</b>	<b>2</b>	<b>507</b>	<b>153</b>	<b>5</b>	



**Travail**

		2000	2013	2014	2015	2016	2017	2018	2019	2020	2021	2022	2023
<b>Règlement général protection du travail</b>	Acc.		1			1							
	Sous-total		1			1							
<b>Commerce ambulant</b>	Acc.		7	1	4	1	1		2	1	1		1
	Sous-total		7	1	4	1	1		2	1	1		1
<b>Protection professions libérales et intellec.</b>	Acc.				1								
	Sous-total				1								
<b>Infractions mesure interdiction professionnelle</b>	Acc.									1			
	Sous-total									1			
<b>Fraude sociale aux cotisations (travail au noir)</b>	Acc.	6	5		3	4	4		2	3	3	1	2
	Sous-total	6	5		3	4	4		2	3	3	1	2
<b>Accès à l'exercice d'une profession</b>	Acc.						1			1			
	Sous-total						1			1			
<b>Travailleurs étrangers</b>	Acc.			1		2	3		2	1			
	Sous-total			1		2	3		2	1			
<b>Non spécifié</b>	Acc.						1	1		1			
	Sous-total						1	1		1			
<b>Autres</b>	Acc.	1		1	4	2					1		
	Sous-total	1		1	4	2					1		
	<b>Total</b>	<b>7</b>	<b>13</b>	<b>3</b>	<b>12</b>	<b>10</b>	<b>10</b>	<b>1</b>	<b>6</b>	<b>8</b>	<b>5</b>	<b>1</b>	<b>3</b>



**Protection des revenus publics**

		2000	2013	2014	2015	2016	2017	2018	2019	2020	2021	2022	2023
<b>Douane et accises</b>	Acc.				1	1	1						
	Sous-total				1	1	1						
<b>Taxe de circulation / TMC</b>	Acc.						2						
	Sous-total						2						
<b>Fraude sociale aux allocations</b>	Acc.					1	1		1		1		2
	Tent.			1									
	Sous-total			1		1	1		1		1		2
<b>Fraude TVA</b>	Acc.					2				2			1
	Sous-total					2				2			1
<b>Fraude fiscale - impôts sur le revenu</b>	Acc.			1	1				1	1	1		
	Sous-total			1	1				1	1	1		
<b>Fraude autres revenus publics</b>	Acc.				1						1		
	Sous-total				1						1		
<b>Non spécifié</b>	Acc.										1		
	Sous-total										1		
	<b>Total</b>			2	3	4	4		2	3	4		3

**Législation économique**

		2000	2013	2014	2015	2016	2017	2018	2019	2020	2021	2022	2023
<b>Sociétés</b>	Acc.	1				1	1	1			2	1	
	Sous-total	1				1	1	1			2	1	
<b>Délit d'initié</b>	Acc.				1								
	Sous-total				1								
<b>Autres</b>	Acc.			1							1		
	Sous-total			1							1		
	<b>Total</b>	1		1	1	1	1	1			3	1	



**Pratiques commerciales**

		2000	2013	2014	2015	2016	2017	2018	2019	2020	2021	2022	2023
<b>Pratiques du marché et protection du consommateur</b>	Acc.	1											
	Sous-total	1											
<b>Réglementation des prix</b>	Acc.											2	1
	Sous-total											2	1
<b>Produits pétroliers</b>	Acc.	1											
	Sous-total	1											
<b>Registre de commerce</b>	Acc.			2		1	1	1			1	1	1
	Sous-total			2		1	1	1			1	1	1
<b>Non spécifié</b>	Acc.		1	1			1						
	Sous-total		1	1			1						
<b>Autres</b>	Acc.	3	1	1	2							1	
	Sous-total	3	1	1	2							1	
	<b>Total</b>	<b>5</b>	<b>2</b>	<b>4</b>	<b>2</b>	<b>1</b>	<b>2</b>	<b>1</b>			<b>1</b>	<b>4</b>	<b>2</b>



**Autres lois spéciales**

		2000	2013	2014	2015	2016	2017	2018	2019	2020	2021	2022	2023
Transport	Acc.		2		9	6	1	1	3	1	6	5	1
	Sous-total		2		9	6	1	1	3	1	6	5	1
Loteries et jeux de hasard	Acc.	1											
	Sous-total	1											
Energie	Acc.				1	2							
	Sous-total				1	2							
Dégradation involontaire câbles télécommunication	Acc.		2			1	2						
	Sous-total		2			1	2						
Infractions Loi police chemins de fer	Acc.			4	6	5	8	2	2	4		2	4
	Sous-total			4	6	5	8	2	2	4		2	4
Protection (pièce de l') uniforme policier	Acc.							1					
	Sous-total							1					
Moyens de communications électroniques	Acc.										1	1	
	Sous-total										1	1	
Autres	Acc.	10		2						1	1	1	
	Tent.											1	
	Sous-total	10		2						1	1	2	
<b>Total</b>		<b>11</b>	<b>4</b>	<b>6</b>	<b>16</b>	<b>14</b>	<b>11</b>	<b>4</b>	<b>5</b>	<b>6</b>	<b>8</b>	<b>10</b>	<b>5</b>

# ***STATISTIQUES POLICIERES DE CRIMINALITE***

---

***LIEU DE PERPETRATION: ZONE DE POLICE***

**ZONE HAUTE-MEUSE**

***ANNEXE III: DETAIL  
FIGURES CRIMINELLES / PHENOMENES***



**ZONE HAUTE-MEUSE**

**FC Vol moyen de transport**

		2000	2013	2014	2015	2016	2017	2018	2019	2020	2021	2022	2023
Vol de voiture	Acc.	58	24	21	29	17	20	21	17	12	15	15	17
	Tent.	12	9	7	6	3	6		8	1		2	2
	<b>Total</b>	<b>70</b>	<b>33</b>	<b>28</b>	<b>35</b>	<b>20</b>	<b>26</b>	<b>21</b>	<b>25</b>	<b>13</b>	<b>15</b>	<b>17</b>	<b>19</b>
Vol de moto	Acc.	5	5	4	5	2	3	2	1	2	1		2
	Tent.								1				
	<b>Total</b>	<b>5</b>	<b>5</b>	<b>4</b>	<b>5</b>	<b>2</b>	<b>3</b>	<b>2</b>	<b>2</b>	<b>2</b>	<b>1</b>		<b>2</b>
Carjacking	Acc.	1	1		2			3			2		
	Tent.	1											
	<b>Total</b>	<b>2</b>	<b>1</b>		<b>2</b>			<b>3</b>			<b>2</b>		
Homejacking	Acc.		1										
	Tent.												
	<b>Total</b>		<b>1</b>										
Vol dans les garages	Acc.	4	3			1	5	4	1	1	2	1	
	Tent.												
	<b>Total</b>	<b>4</b>	<b>3</b>			<b>1</b>	<b>5</b>	<b>4</b>	<b>1</b>	<b>1</b>	<b>2</b>	<b>1</b>	
Vol de vélomoteur	Acc.	32	11	18	12	10	4	5	8	4	2	7	6
	Tent.	1			1	1	2	1					
	<b>Total</b>	<b>33</b>	<b>11</b>	<b>18</b>	<b>13</b>	<b>11</b>	<b>6</b>	<b>6</b>	<b>8</b>	<b>4</b>	<b>2</b>	<b>7</b>	<b>6</b>
Vol de vélo	Acc.	39	21	16	30	12	13	20	17	20	14	18	19
	Tent.	1								1			
	<b>Total</b>	<b>40</b>	<b>21</b>	<b>16</b>	<b>30</b>	<b>12</b>	<b>13</b>	<b>20</b>	<b>17</b>	<b>21</b>	<b>14</b>	<b>18</b>	<b>19</b>



**FC Cambriolage**

		2000	2013	2014	2015	2016	2017	2018	2019	2020	2021	2022	2023
<b>Cambriolage dans habitation</b>	Acc.	139	159	155	195	167	116	106	119	79	75	72	53
	Tent.	53	41	45	67	72	43	64	47	40	42	31	37
	<b>Total</b>	<b>192</b>	<b>200</b>	<b>200</b>	<b>262</b>	<b>239</b>	<b>159</b>	<b>170</b>	<b>166</b>	<b>119</b>	<b>117</b>	<b>103</b>	<b>90</b>
<b>Cambriolage ds entreprise ou commerce</b>	Acc.	55	46	28	40	30	27	28	15	22	6	15	15
	Tent.	30	18	6	9	17	9	17	6	11	8	11	7
	<b>Total</b>	<b>85</b>	<b>64</b>	<b>34</b>	<b>49</b>	<b>47</b>	<b>36</b>	<b>45</b>	<b>21</b>	<b>33</b>	<b>14</b>	<b>26</b>	<b>22</b>
<b>Cambriolage ds service public ou bâtiment administ</b>	Acc.	38	24	14	13	8	12	8	7	7	1	6	4
	Tent.	4	8	6	2	3	5	2	4	3	5	3	5
	<b>Total</b>	<b>42</b>	<b>32</b>	<b>20</b>	<b>15</b>	<b>11</b>	<b>17</b>	<b>10</b>	<b>11</b>	<b>10</b>	<b>6</b>	<b>9</b>	<b>9</b>
<b>Vol au béliier</b>	Acc.			1		1							
	Tent.												
	<b>Total</b>			<b>1</b>		<b>1</b>							
<b>Cambriolage dans bâtiment (total)</b>	Acc.	225	229	197	248	204	154	142	141	108	82	93	72
	Tent.	86	67	57	78	92	57	83	57	54	55	45	48
	<b>Total</b>	<b>311</b>	<b>296</b>	<b>254</b>	<b>326</b>	<b>296</b>	<b>211</b>	<b>225</b>	<b>198</b>	<b>162</b>	<b>137</b>	<b>138</b>	<b>120</b>

**FC Vol autre**

		2000	2013	2014	2015	2016	2017	2018	2019	2020	2021	2022	2023
<b>Vol à main armée</b>	Acc.	10	5	7	3	5	3		4	2	4	2	3
	Tent.	5	1	2				1	1	1	1		
	<b>Total</b>	<b>15</b>	<b>6</b>	<b>9</b>	<b>3</b>	<b>5</b>	<b>3</b>	<b>1</b>	<b>5</b>	<b>3</b>	<b>5</b>	<b>2</b>	<b>3</b>
<b>Vol avec violence sans arme</b>	Acc.	25	25	14	20	21	14	25	16	27	14	14	13
	Tent.	4	2	3	2	4	2	3	1	2	1	9	8
	<b>Total</b>	<b>29</b>	<b>27</b>	<b>17</b>	<b>22</b>	<b>25</b>	<b>16</b>	<b>28</b>	<b>17</b>	<b>29</b>	<b>15</b>	<b>23</b>	<b>21</b>
<b>Vol dans ou sur un véhicule</b>	Acc.	201	98	115	94	76	100	115	101	76	70	80	88
	Tent.	26	12	12	15	5	8	10	7	2	5	5	8
	<b>Total</b>	<b>227</b>	<b>110</b>	<b>127</b>	<b>109</b>	<b>81</b>	<b>108</b>	<b>125</b>	<b>108</b>	<b>78</b>	<b>75</b>	<b>85</b>	<b>96</b>
<b>Vol d'armes et explosifs</b>	Acc.	18	11	14	7	9	12	6	12	5	6	5	7
	Tent.												
	<b>Total</b>	<b>18</b>	<b>11</b>	<b>14</b>	<b>7</b>	<b>9</b>	<b>12</b>	<b>6</b>	<b>12</b>	<b>5</b>	<b>6</b>	<b>5</b>	<b>7</b>
<b>Arrachage de sac à main</b>	Acc.		3	1	1		1	2				1	1
	Tent.					1							
	<b>Total</b>		<b>3</b>	<b>1</b>	<b>1</b>	<b>1</b>	<b>1</b>	<b>2</b>				<b>1</b>	<b>1</b>





FC Vol autre

		2000	2013	2014	2015	2016	2017	2018	2019	2020	2021	2022	2023
Vol à l'arraché	Acc.	4	4	2	5	3	2	7	2	5	4	4	2
	Tent.				2	1	1		1	1			1
	<b>Total</b>	<b>4</b>	<b>4</b>	<b>2</b>	<b>7</b>	<b>4</b>	<b>3</b>	<b>7</b>	<b>3</b>	<b>6</b>	<b>4</b>	<b>4</b>	<b>3</b>
Vol à la tire	Acc.	39	15	18	17	18	17	17	19	10	16	14	16
	Tent.												
	<b>Total</b>	<b>39</b>	<b>15</b>	<b>18</b>	<b>17</b>	<b>18</b>	<b>17</b>	<b>17</b>	<b>19</b>	<b>10</b>	<b>16</b>	<b>14</b>	<b>16</b>
Vol à l'étalage	Acc.	36	66	51	63	67	36	70	56	48	37	53	37
	Tent.	2	1	3	1		3	3	5	1			
	<b>Total</b>	<b>38</b>	<b>67</b>	<b>54</b>	<b>64</b>	<b>67</b>	<b>39</b>	<b>73</b>	<b>61</b>	<b>49</b>	<b>37</b>	<b>53</b>	<b>37</b>
Vol par ruse	Acc.	18	11	9	16	6	10	6	7	2	5	7	7
	Tent.	7	2					1					1
	<b>Total</b>	<b>25</b>	<b>13</b>	<b>9</b>	<b>16</b>	<b>6</b>	<b>10</b>	<b>7</b>	<b>7</b>	<b>2</b>	<b>5</b>	<b>7</b>	<b>8</b>
Vol de métaux	Acc.	3	22	17	12	5	5	2	3	13	5	5	2
	Tent.			1			1						
	<b>Total</b>	<b>3</b>	<b>22</b>	<b>18</b>	<b>12</b>	<b>5</b>	<b>6</b>	<b>2</b>	<b>3</b>	<b>13</b>	<b>5</b>	<b>5</b>	<b>2</b>
Vol sur les chantiers	Acc.	21	20	8	7	8	9	4	4	5	6	13	3
	Tent.	2	1			1	2					1	
	<b>Total</b>	<b>23</b>	<b>21</b>	<b>8</b>	<b>7</b>	<b>9</b>	<b>11</b>	<b>4</b>	<b>4</b>	<b>5</b>	<b>6</b>	<b>14</b>	<b>3</b>
Vol d'animaux	Acc.	4	6	4	1	1	1	1		1		5	7
	Tent.												
	<b>Total</b>	<b>4</b>	<b>6</b>	<b>4</b>	<b>1</b>	<b>1</b>	<b>1</b>	<b>1</b>		<b>1</b>		<b>5</b>	<b>7</b>
Vol de cargaison	Acc.					1	1				1	1	
	Tent.					1							
	<b>Total</b>					<b>2</b>	<b>1</b>				<b>1</b>	<b>1</b>	



**Criminalité ICT**

		2000	2013	2014	2015	2016	2017	2018	2019	2020	2021	2022	2023
Fraude de cartes de paiements	Acc.		55	17	111	40	30	17	24	24	26	24	23
	Tent.		6	5	1	7	4			1			
	<b>Total</b>		<b>61</b>	<b>22</b>	<b>112</b>	<b>47</b>	<b>34</b>	<b>17</b>	<b>24</b>	<b>25</b>	<b>26</b>	<b>24</b>	<b>23</b>
Phishing	Acc.									2	2	4	5
	Tent.												
	<b>Total</b>									<b>2</b>	<b>2</b>	<b>4</b>	<b>5</b>
Ransomware	Acc.						1		1				
	Tent.												
	<b>Total</b>						<b>1</b>		<b>1</b>				
Shouldersurfing	Acc.						1						
	Tent.												
	<b>Total</b>						<b>1</b>						
Skimming	Acc.												1
	Tent.												
	<b>Total</b>												<b>1</b>

**FC Autre**

		2000	2013	2014	2015	2016	2017	2018	2019	2020	2021	2022	2023
Violence contre les métiers d'intérêt général	Acc.	1	6	7	5	5	4	6	6	13	6	7	7
	Tent.							1					
	<b>Total</b>	<b>1</b>	<b>6</b>	<b>7</b>	<b>5</b>	<b>5</b>	<b>4</b>	<b>7</b>	<b>6</b>	<b>13</b>	<b>6</b>	<b>7</b>	<b>7</b>
Viol collectif	Acc.					1		2					
	Tent.												
	<b>Total</b>					<b>1</b>		<b>2</b>					
Graffiti	Acc.	2	8	13	13	6	7	6	11	7	4	7	6
	Tent.												
	<b>Total</b>	<b>2</b>	<b>8</b>	<b>13</b>	<b>13</b>	<b>6</b>	<b>7</b>	<b>6</b>	<b>11</b>	<b>7</b>	<b>4</b>	<b>7</b>	<b>6</b>
Dégradation de voiture	Acc.	59	149	172	167	148	154	151	133	86	107	112	100
	Tent.										1		
	<b>Total</b>	<b>59</b>	<b>149</b>	<b>172</b>	<b>167</b>	<b>148</b>	<b>154</b>	<b>151</b>	<b>133</b>	<b>86</b>	<b>108</b>	<b>112</b>	<b>100</b>
Rixe au couteau	Acc.		2	1	1				1		3	1	1
	Tent.		1	1		1	2	1					
	<b>Total</b>		<b>3</b>	<b>2</b>	<b>1</b>	<b>1</b>	<b>2</b>	<b>1</b>	<b>1</b>		<b>3</b>	<b>1</b>	<b>1</b>

**PH Violence intrafamiliale (VIF)**



**PH Violence intrafamiliale (VIF)**

		2000	2013	2014	2015	2016	2017	2018	2019	2020	2021	2022	2023
VIF: physique, dans le couple	Acc.	28	53	63	97	74	74	89	113	100	107	85	84
	Tent.					1		1					1
	<b>Total</b>	<b>28</b>	<b>53</b>	<b>63</b>	<b>97</b>	<b>75</b>	<b>74</b>	<b>90</b>	<b>113</b>	<b>100</b>	<b>107</b>	<b>85</b>	<b>85</b>
VIF: physique, envers des descendants	Acc.	6	14	16	10	10	13	11	19	27	19	5	9
	Tent.		1						1	1			
	<b>Total</b>	<b>6</b>	<b>15</b>	<b>16</b>	<b>10</b>	<b>10</b>	<b>13</b>	<b>11</b>	<b>20</b>	<b>28</b>	<b>19</b>	<b>5</b>	<b>9</b>
VIF: physique, envers d'autres membres	Acc.	72	14	17	10	18	11	11	15	26	23	11	21
	Tent.	1					2				1		
	<b>Total</b>	<b>73</b>	<b>14</b>	<b>17</b>	<b>10</b>	<b>18</b>	<b>13</b>	<b>11</b>	<b>15</b>	<b>26</b>	<b>24</b>	<b>11</b>	<b>21</b>
VIF: sexuelle, dans le couple	Acc.					1	1	1	1		1	1	1
	Tent.												1
	<b>Total</b>					<b>1</b>	<b>1</b>	<b>1</b>	<b>1</b>		<b>1</b>	<b>1</b>	<b>2</b>
VIF: sexuelle, envers des descendants	Acc.	5	7	4	2	5	5	1	10	7	4	1	
	Tent.												
	<b>Total</b>	<b>5</b>	<b>7</b>	<b>4</b>	<b>2</b>	<b>5</b>	<b>5</b>	<b>1</b>	<b>10</b>	<b>7</b>	<b>4</b>	<b>1</b>	
VIF: sexuelle, envers d'autres membres	Acc.	1	1								1		
	Tent.												
	<b>Total</b>	<b>1</b>	<b>1</b>								<b>1</b>		
VIF: psychique, dans le couple	Acc.	92	121	142	120	70	55	79	70	82	116	89	75
	Tent.												
	<b>Total</b>	<b>92</b>	<b>121</b>	<b>142</b>	<b>120</b>	<b>70</b>	<b>55</b>	<b>79</b>	<b>70</b>	<b>82</b>	<b>116</b>	<b>89</b>	<b>75</b>
VIF: psychique, envers des descendants	Acc.	2		1	3	3	4	7	17	23	15	12	5
	Tent.												
	<b>Total</b>	<b>2</b>		<b>1</b>	<b>3</b>	<b>3</b>	<b>4</b>	<b>7</b>	<b>17</b>	<b>23</b>	<b>15</b>	<b>12</b>	<b>5</b>
VIF: psychique, envers d'autres membres	Acc.		1	1	5	7	8	8	11	13	14	5	16
	Tent.												
	<b>Total</b>		<b>1</b>	<b>1</b>	<b>5</b>	<b>7</b>	<b>8</b>	<b>8</b>	<b>11</b>	<b>13</b>	<b>14</b>	<b>5</b>	<b>16</b>
VIF: économique, dans le couple	Acc.	1	3	3	17	5	4	8	14	6	12	13	8
	Tent.												
	<b>Total</b>	<b>1</b>	<b>3</b>	<b>3</b>	<b>17</b>	<b>5</b>	<b>4</b>	<b>8</b>	<b>14</b>	<b>6</b>	<b>12</b>	<b>13</b>	<b>8</b>
VIF: économique, envers des descendants	Acc.	4								1	3	1	3
	Tent.	1											
	<b>Total</b>	<b>5</b>								<b>1</b>	<b>3</b>	<b>1</b>	<b>3</b>
VIF: économique, envers d'autres membres	Acc.	37	16	10	8	6	9	5	11	4	11	5	12
	Tent.			2									
	<b>Total</b>	<b>37</b>	<b>16</b>	<b>12</b>	<b>8</b>	<b>6</b>	<b>9</b>	<b>5</b>	<b>11</b>	<b>4</b>	<b>11</b>	<b>5</b>	<b>12</b>



**PH Hormones et dopage**

		2000	2013	2014	2015	2016	2017	2018	2019	2020	2021	2022	2023
<b>Dopage humain</b>	Acc.		2	1	2		1		2		1		
	Total		2	1	2		1		2		1		
<b>Engraissement illégal</b>	Acc.					1		1					
	Total					1		1					

**PH Drogues**

		2000	2013	2014	2015	2016	2017	2018	2019	2020	2021	2022	2023
<b>Vente de cocaïne</b>	Acc.		1		6	2	6	3	6	3	10	5	9
	Total		1		6	2	6	3	6	3	10	5	9
<b>Import-export de cocaïne</b>	Acc.						1						
	Total						1						
<b>Production de drogues synthétiques</b>	Acc.				1								
	Total				1								
<b>Import-export de drogues synthétiques</b>	Acc.									1			
	Total									1			
<b>Vente de drogues synthétiques</b>	Acc.		1	3	5	2	2	2		1	1		2
	Total		1	3	5	2	2	2		1	1		2
<b>Production de cannabis (culture)</b>	Acc.		4	7	2	2	8	1		2	1	2	1
	Total		4	7	2	2	8	1		2	1	2	1
<b>Vente de cannabis en grande quantité</b>	Acc.					1	1	1	1				
	Total					1	1	1	1				
<b>Import-export d'héroïne</b>	Acc.			1						1			
	Total			1						1			
<b>Vente-traffic d'héroïne</b>	Acc.		3	4	4	7	1	2		5	2	4	2
	Total		3	4	4	7	1	2		5	2	4	2



**PH Trafic d'armes**

		2000	2013	2014	2015	2016	2017	2018	2019	2020	2021	2022	2023
<b>Commerce et production d'arme à feu et mun.</b>	Acc.			1	2	2	2	1		2	4		
	Total			1	2	2	2	1		2	4		
<b>Commerce et production d'arme non à feu</b>	Acc.	1	1	1									
	Total	1	1	1									

**PH Traite des êtres humains**

		2000	2013	2014	2015	2016	2017	2018	2019	2020	2021	2022	2023
<b>TEH - exploitation économique</b>	Acc.		3	3			1		1		1		
	Total		3	3			1		1		1		
<b>TEH - exploitation sexuelle</b>	Acc.	1			1	4	4	2	1		2		4
	Total	1			1	4	4	2	1		2		4

**PH Violence dans l'espace public**

		2000	2013	2014	2015	2016	2017	2018	2019	2020	2021	2022	2023
<b>Violence physique (transport public)</b>	Acc.	4	6	3	3	8	6	9	5	3	3	8	4
	Total	4	6	3	3	8	6	9	5	3	3	8	4
<b>Violence physique (voie publique)</b>	Acc.	89	94	108	86	96	90	100	98	87	91	88	105
	Tent.	1	1	1	2	2	5	3	1	4	1	4	1
	Total	90	95	109	88	98	95	103	99	91	92	92	106
<b>Violence physique (autre endroit public)</b>	Acc.	16	4	6	8	7	3	6	7	4	2	2	3
	Tent.						1				1		
	Total	16	4	6	8	7	4	6	7	4	3	2	3
<b>Violence physique (endroit accessible au public)</b>	Acc.	60	42	30	39	30	16	20	31	24	23	29	29
	Tent.					1						1	1
	Total	60	42	30	39	31	16	20	31	24	23	30	30
<b>Violence sexuelle (transport public)</b>	Acc.		1	1		1	1	3			3		
	Total		1	1		1	1	3			3		
<b>Violence sexuelle (voie publique)</b>	Acc.	5	3	7	5	7	7	14	4	4		6	6
	Tent.							1					



**PH Violence dans l'espace public**

		2000	2013	2014	2015	2016	2017	2018	2019	2020	2021	2022	2023
	<b>Total</b>	5	3	7	5	7	7	15	4	4		6	6
<b>Violence sexuelle (autre endroit public)</b>	<b>Acc.</b>		1	1		1	1	1	1		1	1	
	<b>Total</b>		1	1		1	1	1	1		1	1	
<b>Violence sexuelle (endroit accessible au public)</b>	<b>Acc.</b>	5	2	5	7	3	5	4	1	7	4	5	5
	<b>Total</b>	5	2	5	7	3	5	4	1	7	4	5	5
<b>Violence psychique (transport public)</b>	<b>Acc.</b>	7	7	4	9	4	4	3	2	1	5	6	4
	<b>Total</b>	7	7	4	9	4	4	3	2	1	5	6	4
<b>Violence psychique (voie publique)</b>	<b>Acc.</b>	69	109	113	118	86	74	98	100	92	88	72	66
	<b>Tent.</b>					1							
	<b>Total</b>	69	109	113	118	87	74	98	100	92	88	72	66
<b>Violence psychique (autre endroit public)</b>	<b>Acc.</b>	16	12	10	11	3	6	9	6	15	6	10	6
	<b>Total</b>	16	12	10	11	3	6	9	6	15	6	10	6
<b>Violence psychique (endroit accessible au public)</b>	<b>Acc.</b>	59	45	34	41	31	28	29	25	29	24	33	25
	<b>Total</b>	59	45	34	41	31	28	29	25	29	24	33	25
<b>Vol à main armée (transport public)</b>	<b>Acc.</b>	1											
	<b>Total</b>	1											
<b>Vol à main armée (voie publique)</b>	<b>Acc.</b>	2		2	1				2		2		1
	<b>Tent.</b>	1									1		
	<b>Total</b>	3		2	1				2		3		1
<b>Vol à main armée (autre endroit public)</b>	<b>Acc.</b>		1						1				
	<b>Tent.</b>	2											
	<b>Total</b>	2	1						1				
<b>Vol à main armée (endroit accessible au public)</b>	<b>Acc.</b>	4	1	3	2	1	3			2	1	2	1
	<b>Tent.</b>	2	1	1				1	1	1			
	<b>Total</b>	6	2	4	2	1	3	1	1	3	1	2	1
<b>Vol avec violence sans arme (transport public)</b>	<b>Acc.</b>	4				2		1		1	1	2	
	<b>Tent.</b>	1				1							
	<b>Total</b>	5				3		1		1	1	2	
<b>Vol avec violence sans arme (voie publique)</b>	<b>Acc.</b>	4	12	4	10	6	5	13	5	10	7	5	5
	<b>Tent.</b>	2		1		2	1	2	1	1		1	
	<b>Total</b>	6	12	5	10	8	6	15	6	11	7	6	5



**PH Violence dans l'espace public**

		2000	2013	2014	2015	2016	2017	2018	2019	2020	2021	2022	2023
Vol avec violence sans arme (autre endroit public)	Acc.				1	3				1			
	Tent.												
	<b>Total</b>				<b>1</b>	<b>3</b>				<b>1</b>			
Vol avec violence sans arme (endr. acces. au pub.)	Acc.	8	9	2	5	3	3	4	2	4	1	2	2
	Tent.	1			1	1	1						1
	<b>Total</b>	<b>9</b>	<b>9</b>	<b>2</b>	<b>6</b>	<b>4</b>	<b>4</b>	<b>4</b>	<b>2</b>	<b>4</b>	<b>1</b>	<b>2</b>	<b>3</b>

**PH Autre**

		2000	2013	2014	2015	2016	2017	2018	2019	2020	2021	2022	2023
Faux policiers	Acc.		8	2	1		1	1	1		1		2
	Tent.		2										
	<b>Total</b>		<b>10</b>	<b>2</b>	<b>1</b>		<b>1</b>	<b>1</b>	<b>1</b>		<b>1</b>		<b>2</b>
Terrorisme, extrémisme et radicalisme	Acc.					1	1	1		1			
	Tent.								1				
	<b>Total</b>					<b>1</b>	<b>1</b>	<b>1</b>	<b>1</b>	<b>1</b>			
Cyberharcèlement	Acc.	6	18	29	40	12	19	33	26	25	5	10	12
	Tent.												
	<b>Total</b>	<b>6</b>	<b>18</b>	<b>29</b>	<b>40</b>	<b>12</b>	<b>19</b>	<b>33</b>	<b>26</b>	<b>25</b>	<b>5</b>	<b>10</b>	<b>12</b>
Fraude à l'identité	Acc.	10	23	16	14	22	21	17	16	20	32	22	26
	Tent.				1	1				1	2		
	<b>Total</b>	<b>10</b>	<b>23</b>	<b>16</b>	<b>15</b>	<b>23</b>	<b>21</b>	<b>17</b>	<b>16</b>	<b>21</b>	<b>34</b>	<b>22</b>	<b>26</b>

# ***STATISTIQUES POLICIERES DE CRIMINALITE***

---

***LIEU DE PERPETRATION: ZONE DE POLICE***

**ZONE HAUTE-MEUSE**

***ANNEXE IV: FAITS ENREGISTRES  
NON CRIMINELS***





**ZONE HAUTE-MEUSE**

**Faits non criminels**

**Maladies / Décès / Disparition**

	2000	2013	2014	2015	2016	2017	2018	2019	2020	2021	2022	2023
Suicide	26	10	22	20	21	15	17	22	16	14	24	11
Personne malade	13	19	28	27	21	22	33	19	24	15	13	16
Décès suspect		4	5	7	4	5	8	8	9	11	7	4
Décès naturel	9	5	9	5	9	6	4	3	7	5	2	3
Disparition (personne disparue)	72	33	17	24	17	14	26	14	14	14	19	6
Accident (sauf roulage)	5	2	2	6	6	2	4	5	3	3	2	6
Cadavre non identifié		3			1	2	1				1	
Sécurité des travailleurs (accident du travail)												2
Autres	5	15	12	5	2							
<b>Total</b>	<b>130</b>	<b>91</b>	<b>95</b>	<b>94</b>	<b>81</b>	<b>66</b>	<b>93</b>	<b>71</b>	<b>73</b>	<b>62</b>	<b>68</b>	<b>48</b>

**Appels**

	2000	2013	2014	2015	2016	2017	2018	2019	2020	2021	2022	2023
Alarme	7				1							
Appels	17		4	7	4	1	3	4	18	1	2	3
<b>Total</b>	<b>24</b>		<b>4</b>	<b>7</b>	<b>5</b>	<b>1</b>	<b>3</b>	<b>4</b>	<b>18</b>	<b>1</b>	<b>2</b>	<b>3</b>

**Problèmes sociaux**

	2000	2013	2014	2015	2016	2017	2018	2019	2020	2021	2022	2023
Différends familiaux	157	33	33	19	23	7	24	14	19	14	11	14
Différend (pas de coups)	92	25	27	24	3	7	10	9	12	14	8	9
Affaire civile	104	29	14	9	6	6	2	1	1	1	3	2
Protection de la jeunesse	124	88	67	45	62	91	84	38	40	47	62	77
Non spécifié												1
Autres	22	3	6		4	3	3	1	3	2	2	1
<b>Total</b>	<b>499</b>	<b>178</b>	<b>147</b>	<b>97</b>	<b>98</b>	<b>114</b>	<b>123</b>	<b>63</b>	<b>75</b>	<b>78</b>	<b>86</b>	<b>104</b>

**Catastrophes**



### Catastrophes

	2000	2013	2014	2015	2016	2017	2018	2019	2020	2021	2022	2023
Eboulement	1									1		
Dégâts tempête	1								1			
Problèmes causés par l'eau			1									
Autres	2											
<b>Total</b>	<b>4</b>		<b>1</b>						<b>1</b>	<b>1</b>		

### Ordre public

	2000	2013	2014	2015	2016	2017	2018	2019	2020	2021	2022	2023
Troubles	14	8	13	10	14	19	19	14	14	6	12	6
Autres	6	1								1		
<b>Total</b>	<b>20</b>	<b>9</b>	<b>13</b>	<b>10</b>	<b>14</b>	<b>19</b>	<b>19</b>	<b>14</b>	<b>14</b>	<b>7</b>	<b>12</b>	<b>6</b>

### Agissements suspects

	2000	2013	2014	2015	2016	2017	2018	2019	2020	2021	2022	2023
	44	10	12	18	11	10	7	4	9	11	3	13
<b>Total</b>	<b>44</b>	<b>10</b>	<b>12</b>	<b>18</b>	<b>11</b>	<b>10</b>	<b>7</b>	<b>4</b>	<b>9</b>	<b>11</b>	<b>3</b>	<b>13</b>

### Objets trouvés

	2000	2013	2014	2015	2016	2017	2018	2019	2020	2021	2022	2023
	3	2	4	3	4	2	1	2	2	2	4	2
<b>Total</b>	<b>3</b>	<b>2</b>	<b>4</b>	<b>3</b>	<b>4</b>	<b>2</b>	<b>1</b>	<b>2</b>	<b>2</b>	<b>2</b>	<b>4</b>	<b>2</b>

### Objets perdus

	2000	2013	2014	2015	2016	2017	2018	2019	2020	2021	2022	2023
	210	893	830	848	787	823	955	869	740	753	771	789
<b>Total</b>	<b>210</b>	<b>893</b>	<b>830</b>	<b>848</b>	<b>787</b>	<b>823</b>	<b>955</b>	<b>869</b>	<b>740</b>	<b>753</b>	<b>771</b>	<b>789</b>

### Autres non-infractions

	2000	2013	2014	2015	2016	2017	2018	2019	2020	2021	2022	2023
Ordonnance de capture	1	3	2	2	2	4	3	2	1		1	1
Réhabilitation										1		
Non-respect des conditions	6	1	3	4	5	7	20	17	8	7	6	8



**Autres non-infractions**

	2000	2013	2014	2015	2016	2017	2018	2019	2020	2021	2022	2023
Procès-verbal d'information	87	24	35	28	13	15	17	16	39	15	8	15
Notification		68	52	60	41	38	47	64	29	53	52	68
Dégradation involontaire câbles (non-télécom)		1	4		1		1			1		1
Comportement lié à une radicalisation violente					1							
Demande signalement surveillance électronique											12	15
Fonction de contrôle armes					1	2	1	4	9	99	71	90
Autres non infractions	48											
<b>Total</b>	<b>142</b>	<b>97</b>	<b>96</b>	<b>94</b>	<b>64</b>	<b>66</b>	<b>89</b>	<b>103</b>	<b>86</b>	<b>176</b>	<b>150</b>	<b>198</b>