

STATISTIQUES POLICIERES DE CRIMINALITE

LIEU DE PERPETRATION: ZONE DE POLICE

POLICE JEMEPPE S/SAMBRE

2000 - 2023

Police fédérale - DGRIDRIIBIPOL

STATISTIQUES POLICIERES DE CRIMINALITE

LIEU DE PERPETRATION: ZONE DE POLICE

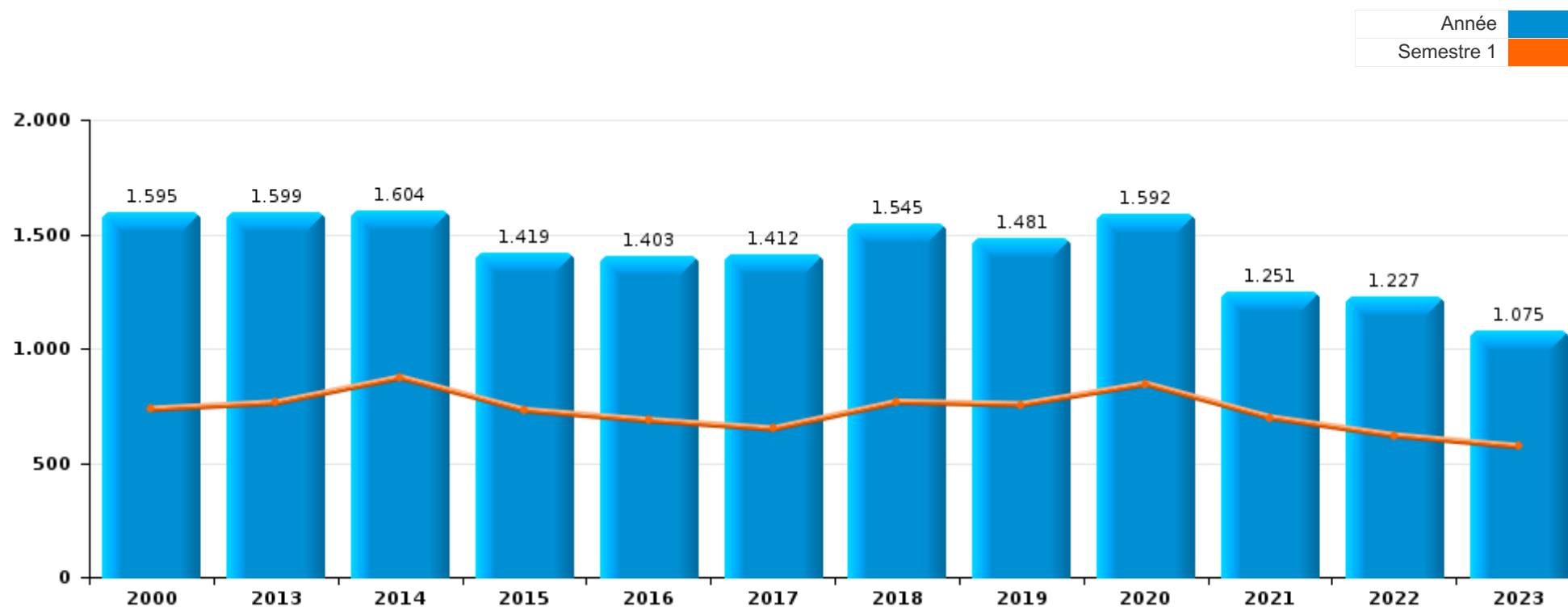
POLICE JEMEPPE S/SAMBRE

PARTIE I : INFRACTIONS JUDICIAIRES



POLICE JEMEPPE S/SAMBRE

	2000	2013	2014	2015	2016	2017	2018	2019	2020	2021	2022	2023
Nombre total des délits	1.595	1.599	1.604	1.419	1.403	1.412	1.545	1.481	1.592	1.251	1.227	1.075





POLICE JEMEPPE S/SAMBRE

	2000	2013	2014	2015	2016	2017	2018	2019	2020	2021	2022	2023
Vol et extorsion	703	654	600	484	459	435	411	478	292	230	266	288
Dégradation de la propriété	256	162	196	182	154	155	180	190	126	96	97	82
Infr. contre l'intégrité physique	162	131	140	131	140	136	161	150	172	165	164	122
Infr. contre autres valeurs morales et sentiments	43	80	84	61	83	95	111	86	73	92	96	49
Fraude	77	54	35	53	46	62	75	83	69	101	109	78
Infr. contre la sécurité publique	104	65	61	60	60	57	80	80	88	69	70	46
Drogues	17	102	117	71	101	57	35	39	58	27	62	45
Registre de population	5	59	70	78	66	81	88	68	55	48	44	47
Santé publique		1					1		381	167		
Criminalité informatique		25	30	36	42	39	44	34	36	28	69	101
Armes et explosifs	20	44	56	49	58	35	28	41	47	27	41	17
Environnement	29	42	42	28	42	24	46	36	29	20	18	9
Législation sur les étrangers	10	26	18	22	10	102	81	35	16	12	13	6
Infr. contre les moeurs	18	18	22	23	26	25	33	30	40	36	25	19
Protection de la jeunesse	15	24	17	20	27	22	25	16	13	31	36	35
Infr. contre la foi publique	23	21	16	19	15	17	23	18	23	34	41	26
Infr. contre la famille	24	24	24	28	15	15	28	11	7	9	11	16
Infr. relative au statut juridique de l'enfant	24	26	19	15	22	10	32	24	10	7	11	7
Ivresse et alcool		14	21	15	10	16	20	19	21	18	10	17
Infr. contre l'autorité publique	17	9	17	12	12	9	13	19	18	13	13	19
Code pénal social		2	6	15	8	6	6	6	3	7	15	30
Protection de la personne	1	2		1		4	7	9	6	6	7	7
Autres lois spéciales	2	7	4	5	2	4	6	7	4	2	5	1
Contravention Code pénal	29											
Travail	4		1	3		1	3			4	1	1
Infr. contre la liberté individuelle		3	2		3	1	1		1			2
Protection des revenus publics	1		2	1		1	1		2	1	1	1
Pratiques commerciales	2			2		2	2		2			
Carte d'identité	2	2	1	2								1
Législation économique			1	2	1		1					3
Exercice illégal de l'autorité publique	1	2			1			1			1	
Sécurité privée	6											
Hormones et dopage			1	1			3					
Traite des êtres humains						1		1		1	1	
Infr. contre la Sécurité de l'Etat			1									
Sous-total	1.595	1.599	1.604	1.419	1.403	1.412	1.545	1.481	1.592	1.251	1.227	1.075
Contravention règlement policier local		6	33	32	108	109	125	121	132	119	112	103
Sous-total		6	33	32	108	109	125	121	132	119	112	103
Total	1.595	1.605	1.637	1.451	1.511	1.521	1.670	1.602	1.724	1.370	1.339	1.178

FPP/DGR/DRI/BIPOL - Statistiques policières de criminalité (date de clôture: 19/04/2024)

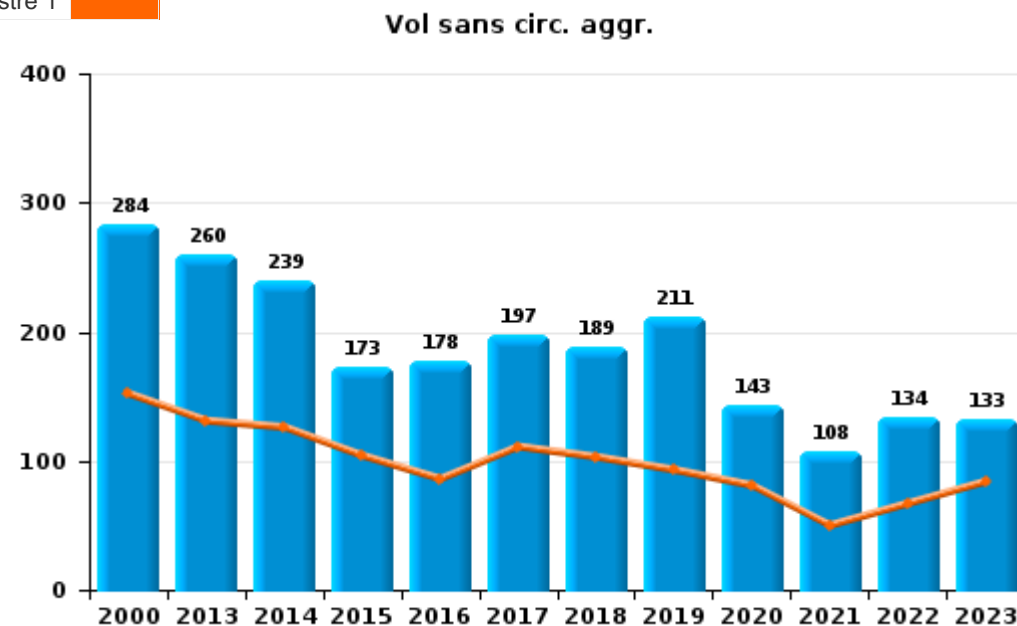
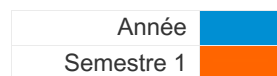
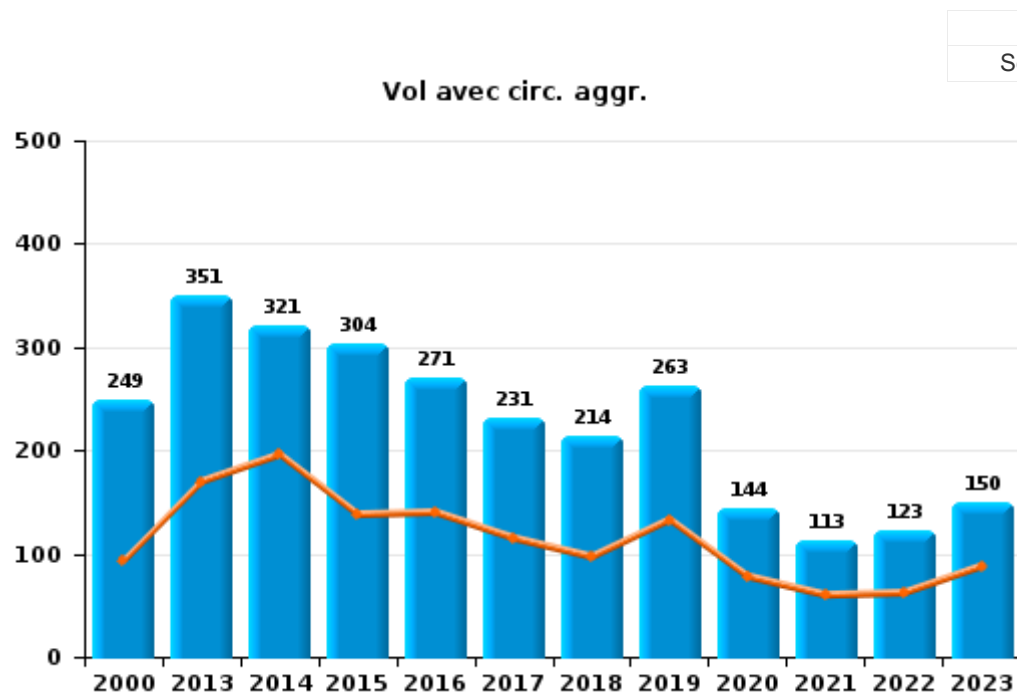
Les données pour les années 2001 jusqu'à 2012 ne sont plus publiées mais restent disponibles sur demande auprès du service BIPOL.



I.1. Catégorie des infractions : Vol et extorsion (top 5 des infractions au niveau national 2023)

POLICE JEMEPPE S/SAMBRE

	2000	2013	2014	2015	2016	2017	2018	2019	2020	2021	2022	2023
Vol avec circ. agr.	249	351	321	304	271	231	214	263	144	113	123	150
Vol sans circ. agr.	284	260	239	173	178	197	189	211	143	108	134	133
Vol non spécifié	168	38	35		3	1	3	1		2	3	
Extorsion	2	5	5	7	7	6	5	3	5	7	6	5
Total	703	654	600	484	459	435	411	478	292	230	266	288





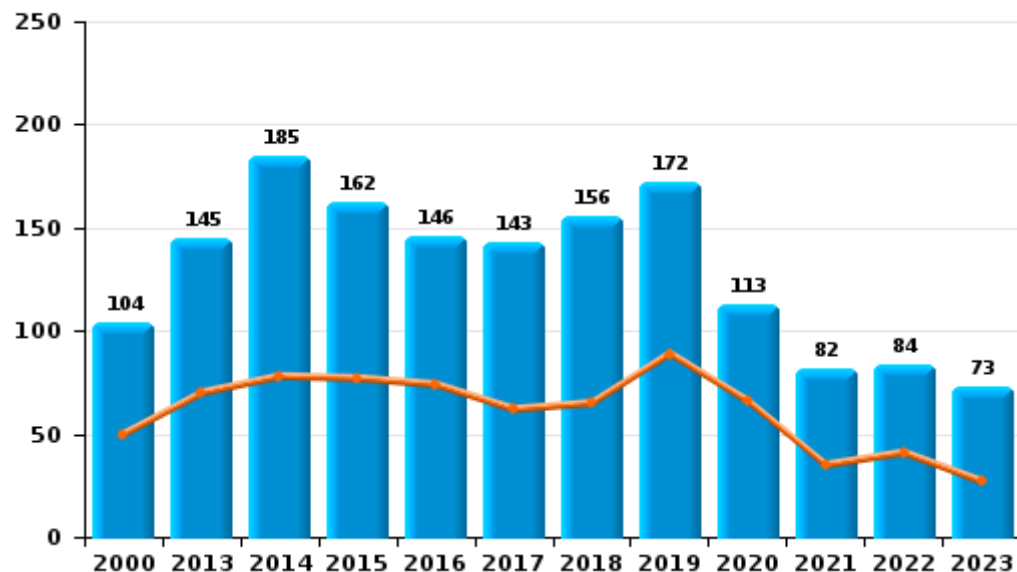
I.2. Catégorie des infractions : Dégradation de la propriété (top 5 des infractions au niveau national 2023)

POLICE JEMEPPE S/SAMBRE

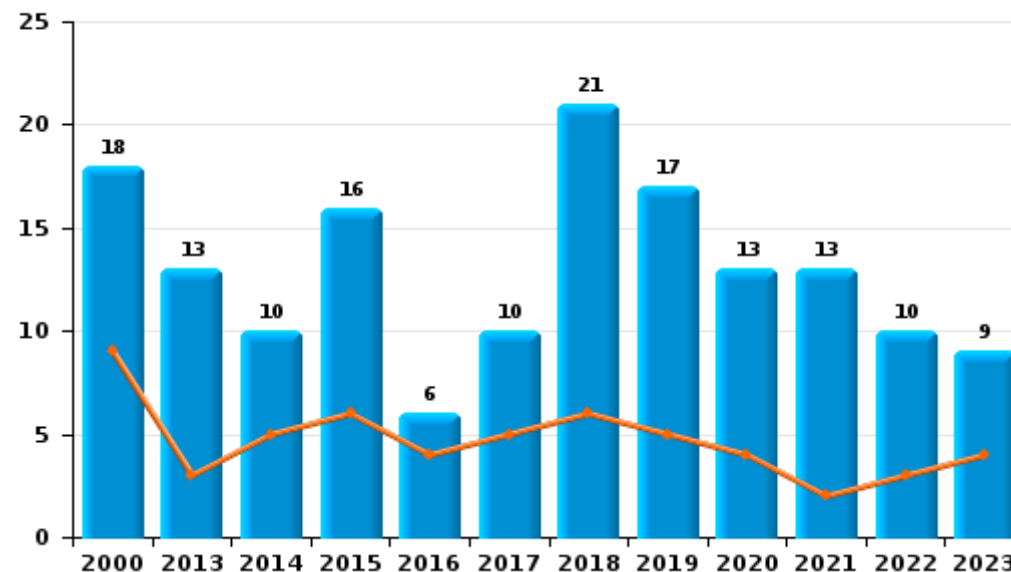
	2000	2013	2014	2015	2016	2017	2018	2019	2020	2021	2022	2023
Vandalisme	104	145	185	162	146	143	156	172	113	82	84	73
Destruction, dénaturation, dégradation	134	4	1	4	2	2	3	1		1	3	
Incendie involontaire	13	8	6	12	4	3	5	8	8	5	4	5
Incendie volontaire	5	5	4	4	2	7	16	9	5	8	6	4
Total	256	162	196	182	154	155	180	190	126	96	97	82

Année	
Semestre 1	

Vandalisme



Incendie

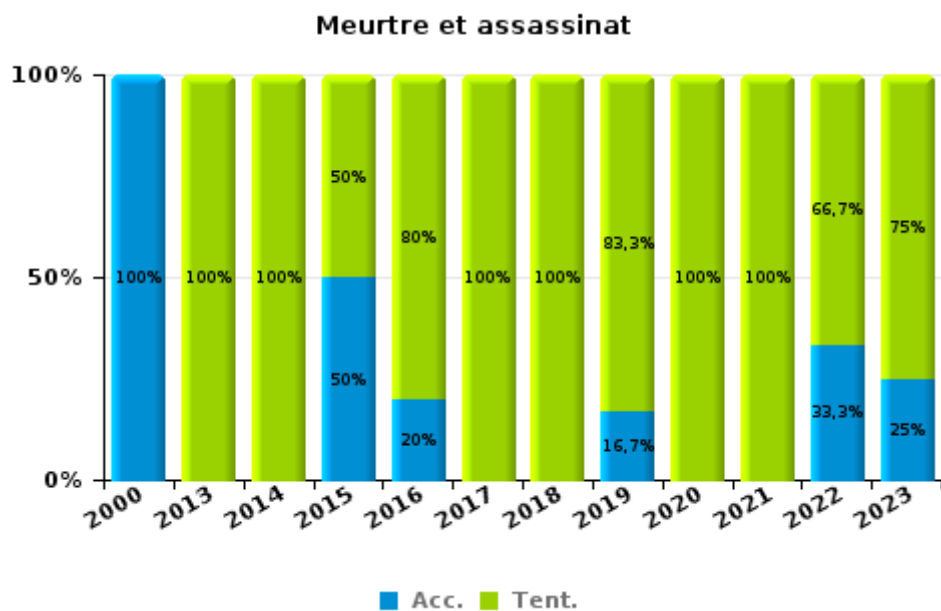
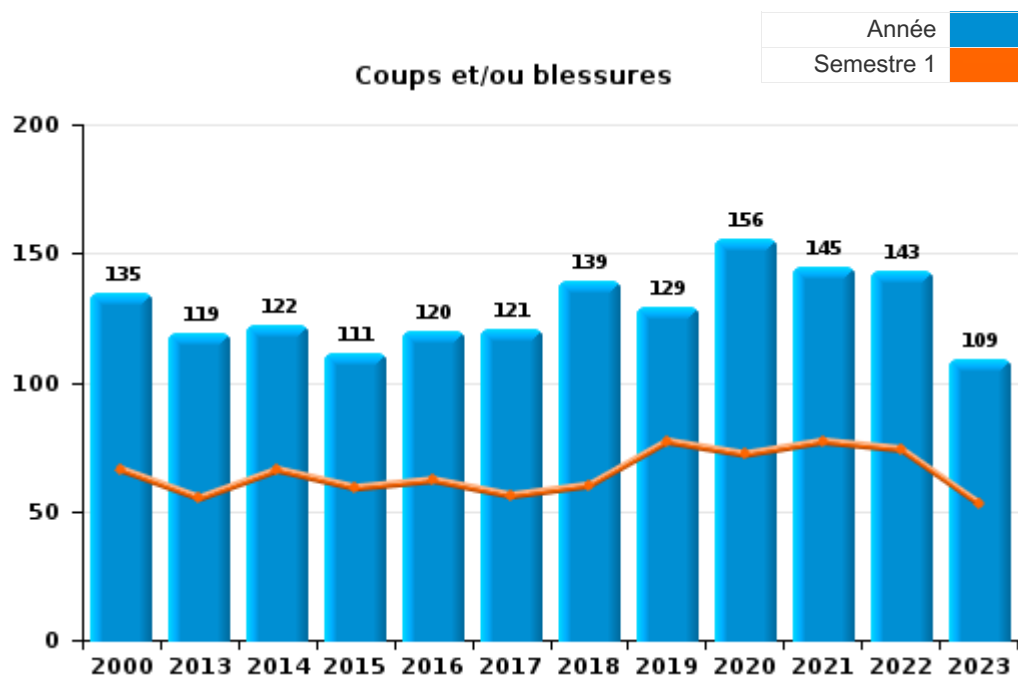




I.3. Catégorie des infractions : Infr. contre l'intégrité physique (top 5 des infractions au niveau national 2023)

POLICE JEMEPPE S/SAMBRE

	2000	2013	2014	2015	2016	2017	2018	2019	2020	2021	2022	2023
Coups et/ou blessures	135	119	122	111	120	121	139	129	156	145	143	109
Autres	26	11	17	18	15	13	20	15	14	17	18	9
Meurtre et assassinat	1	1	1	2	5	2	2	6	2	3	3	4
Total	162	131	140	131	140	136	161	150	172	165	164	122





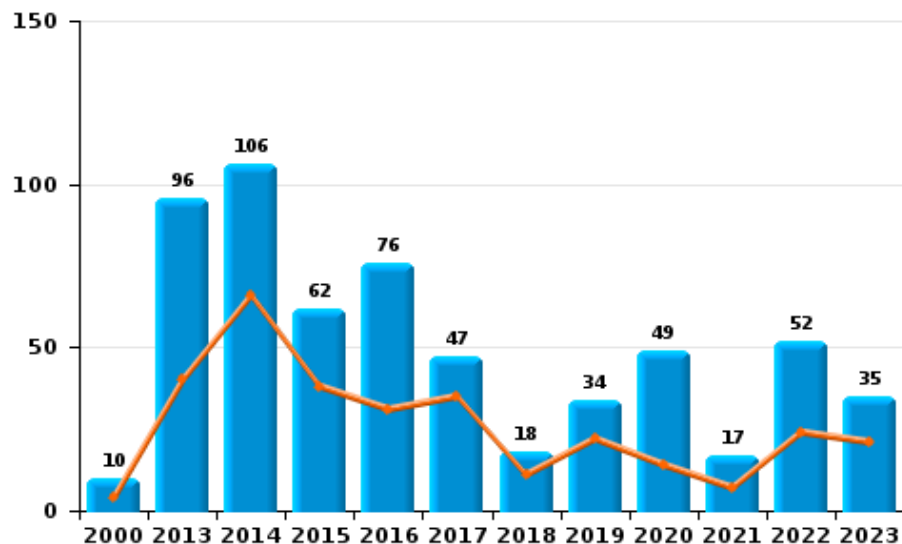
I.4. Catégorie des infractions : Drogues (top 5 des infractions au niveau national 2023)

POLICE JEMEPPE S/SAMBRE

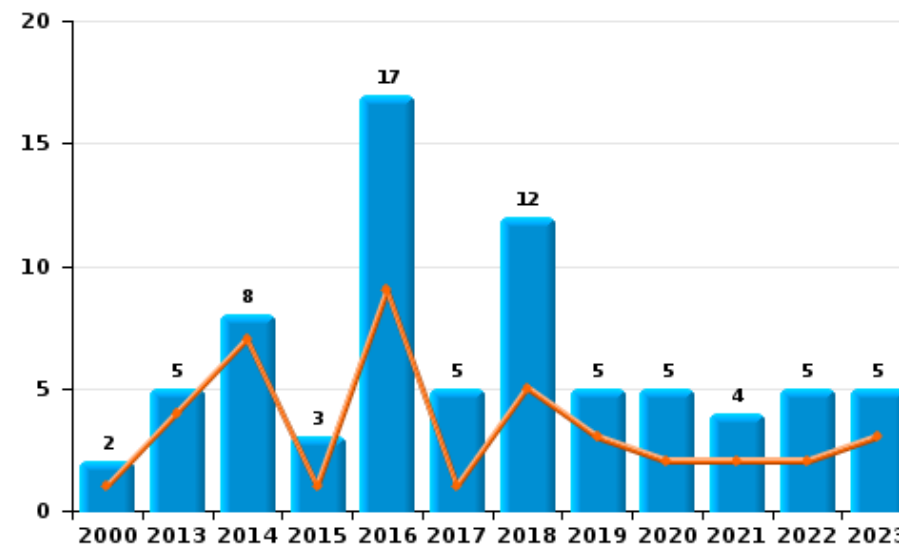
	2000	2013	2014	2015	2016	2017	2018	2019	2020	2021	2022	2023
Détention	10	96	106	62	76	47	18	34	49	17	52	35
Commerce	2	5	8	3	17	5	12	5	5	4	5	5
Fabrication			2	3	4	2	3		3	5	4	4
Usage	5			1	1	1	1		1		1	
Autres		1	1		1	1				1		1
Importation et exportation				2	2	1	1					
Total	17	102	117	71	101	57	35	39	58	27	62	45

Année	
Semestre 1	

Détention



Commerce





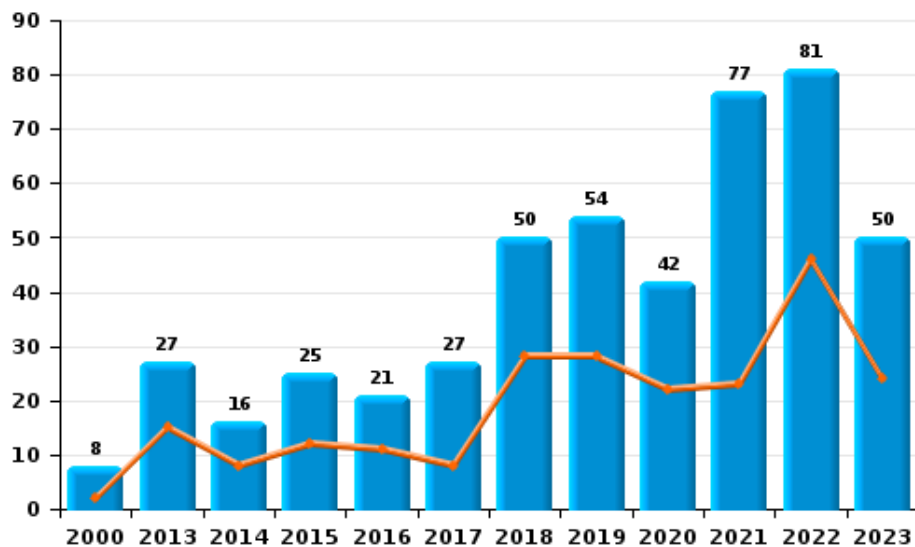
I.5. Catégorie des infractions : Fraude (top 5 des infractions au niveau national 2023)

POLICE JEMEPPE S/SAMBRE

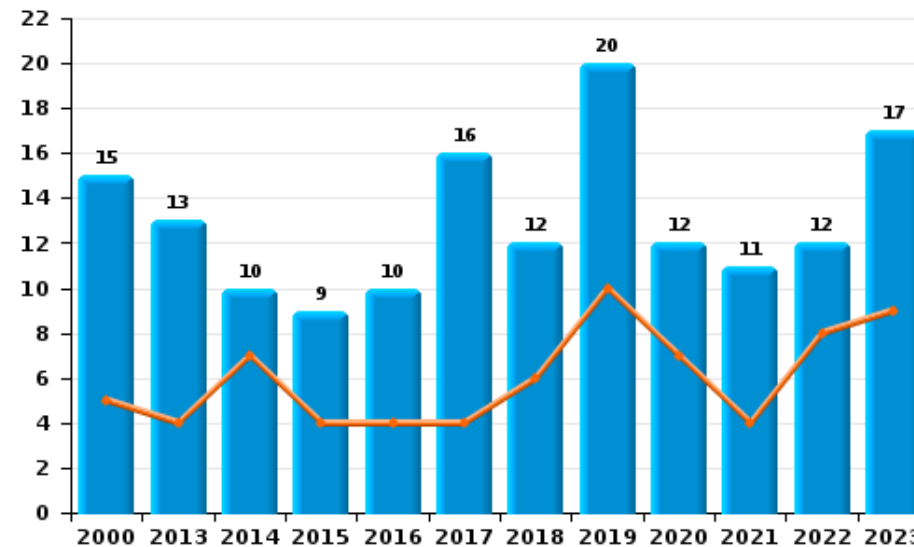
	2000	2013	2014	2015	2016	2017	2018	2019	2020	2021	2022	2023
Abus de confiance et infr. apparentées	15	13	10	9	10	16	12	20	12	11	12	17
Détournement et destruction frauduleuse	23	1	3	4	4	6	3	4	2		4	3
Escroquerie	8	27	16	25	21	27	50	54	42	77	81	50
Fraudes: Autres	2	4	1	1	2	1	2	1	6	2	2	2
Grivèlerie	26	3		2	1			1	1	1		1
Infr. liées à l'insolvabilité		1	3	3	1	2				1	1	
Recel	3	5	2	9	7	10	8	3	6	9	9	5
Total	77	54	35	53	46	62	75	83	69	101	109	78



Escroquerie



Abus de confiance et infr. apparentée



STATISTIQUES POLICIERES DE CRIMINALITE

LIEU DE PERPETRATION: ZONE DE POLICE

POLICE JEMEPPE S/SAMBRE

PARTIE II : FIGURES CRIMINELLES / PHENOMENES



POLICE JEMEPPE S/SAMBRE

FC Vol moyen de transport

	2000	2013	2014	2015	2016	2017	2018	2019	2020	2021	2022	2023
Vol de voiture	39	25	27	25	21	25	32	20	8	5	12	15
Vol de moto	5		2	2	1	1	2	3	2	2	1	
Carjacking	4		1		2						2	1
Homejacking			1									
Vol dans les garages		7	6	1	2	7	9	8	2		1	2
Vol de vélomoteur	15	8	6	7	11	9	8	6	5	1	4	1
Vol de vélo	15	6	17	5	4	10	6	4	10	3	8	8

FC Cambriolage

	2000	2013	2014	2015	2016	2017	2018	2019	2020	2021	2022	2023
Cambriolage dans habitation	210	192	196	155	110	125	103	103	64	51	50	66
Cambriolage ds entreprise ou commerce	53	29	40	20	31	25	13	23	14	6	18	6
Cambriolage ds service public ou bâtiment administ	15	4	8	5	20	5	3	8	3	2	1	1
Vol au bélier	2		1	1	1	3	1	1				
Cambriolage dans bâtiment (total)	276	225	244	180	158	155	119	134	81	59	69	73



FC Vol autre

	2000	2013	2014	2015	2016	2017	2018	2019	2020	2021	2022	2023
Vol à main armée	18	3	2	4	8	3	8	5	2	1	3	1
Vol avec violence sans arme	10	12	16	16	9	5	6	7	9	11	15	8
Vol dans ou sur un véhicule	58	124	76	108	99	80	103	130	43	53	49	76
Vol d'armes et explosifs	12	7	5	6	2	3	1	3	4		2	1
Arrachage de sac à main	1	1	3	2	1						1	
Vol à l'arraché	3	2	4	3	3			1		1	3	1
Vol à la tire	42	12	8	17	8	15	10	9	2	3	4	6
Vol à l'étalage	18	24	18	13	32	27	22	31	33	29	33	29
Vol par ruse	10	13	7	9	8	3	8	13	6	5	4	4
Vol de métaux	2	26	10	6	2		3	6	5		2	9
Vol sur les chantiers	18	21	12	6	5	7	3	7	3	4	1	5
Home-invasion								1			1	1
Vol d'animaux	6	1	1	1	1	3		1	3		1	
Vol de cargaison		60	11	49	38	20	21	53	16	20	12	27

Criminalité ICT

	2000	2013	2014	2015	2016	2017	2018	2019	2020	2021	2022	2023
Fraude de cartes de paiements	1	15	24	25	22	23	34	10	6	12	20	16
Phishing				1		1	2		6	1	7	19
Ransomware									1			
Shouldersurfing		3	2		1	5	3	2				2
Skimming				2	1			2				



FC Autre

	2000	2013	2014	2015	2016	2017	2018	2019	2020	2021	2022	2023
Violence contre les métiers d'intérêt général	1	4	3	2		4	4	2	3	4	7	2
Viol collectif										1		
Graffiti	2	5	4	2	1	6	4	10	2	2	3	11
Dégradation de voiture	36	81	102	102	70	75	83	65	49	46	44	32
Rixe au couteau			2		1						2	

PH Violence intrafamiliale (VIF)

	2000	2013	2014	2015	2016	2017	2018	2019	2020	2021	2022	2023
VIF: physique, dans le couple	18	44	39	33	39	35	37	47	43	47	36	35
VIF: physique, envers des descendants	3	10	9	7	10	5	7	6	4	4	4	6
VIF: physique, envers d'autres membres	22	5	12	10	7	5	6	6	12	6	5	4
VIF: sexuelle, dans le couple					1				1			
VIF: sexuelle, envers des descendants	1	2	2	1	3	1		3	2	3		
VIF: sexuelle, envers d'autres membres	1				1							
VIF: psychique, dans le couple	41	51	45	41	38	23	61	31	18	16	22	25
VIF: psychique, envers des descendants			1	1	5	1	1		3	2	1	5
VIF: psychique, envers d'autres membres	1	3	1	1	5	1	1	1	1			4
VIF: économique, dans le couple		5	1	9	2	2	2	1	1	2		
VIF: économique, envers des descendants	1			1								1
VIF: économique, envers d'autres membres	10	7	5	18	8	6	2	4	2	1		



PH Hormones et dopage

	2000	2013	2014	2015	2016	2017	2018	2019	2020	2021	2022	2023
Dopage humain			1	1			4					

PH Drogues

	2000	2013	2014	2015	2016	2017	2018	2019	2020	2021	2022	2023
Vente de cocaïne				1			1	1	1	1	2	
Production de drogues synthétiques				1								
Vente de drogues synthétiques					1			1				
Production de cannabis (culture)			1	1	4	2	3			2	1	4
Vente-traffic d'héroïne							3	1				

PH Trafic d'armes

	2000	2013	2014	2015	2016	2017	2018	2019	2020	2021	2022	2023
Commerce et production d'arme à feu et mun.		1			2			2	1	1	1	
Commerce et production d'arme non à feu						1						

PH Traite des êtres humains

	2000	2013	2014	2015	2016	2017	2018	2019	2020	2021	2022	2023
TEH - exploitation économique											1	
TEH - exploitation sexuelle					1	1		2		1		



PH Violence dans l'espace public

	2000	2013	2014	2015	2016	2017	2018	2019	2020	2021	2022	2023
Violence physique (transport public)	1	2			2	1					1	
Violence physique (voie publique)	52	35	40	41	38	32	49	37	47	33	44	30
Violence physique (autre endroit public)	2	3	4		2	1	1	2		1	1	1
Violence physique (endroit accessible au public)	15	17	12	7	15	16	10	15	9	8	6	14
Violence sexuelle (transport public)		1	1				1					
Violence sexuelle (voie publique)		3	6			2		4	3		2	
Violence sexuelle (autre endroit public)								1				
Violence sexuelle (endroit accessible au public)	1	7	4	1		2	1	3	2	1	4	1
Violence psychique (transport public)		1	1									
Violence psychique (voie publique)	29	38	28	30	30	20	47	38	37	41	43	16
Violence psychique (autre endroit public)	3	2	2	6	4	5	4	1	2	3	3	3
Violence psychique (endroit accessible au public)	8	12	8	2	8	9	14	8	6	13	8	8
Vol à main armée (transport public)							1		1			
Vol à main armée (voie publique)	7	1	1	1	1		2					
Vol à main armée (autre endroit public)							1					
Vol à main armée (endroit accessible au public)	11	1		1	7	3	2	4		1	1	
Vol avec violence sans arme (transport public)												1
Vol avec violence sans arme (voie publique)	7	3	9	4	3	2	1	1	2	3	4	
Vol avec violence sans arme (autre endroit public)			1						1			
Vol avec violence sans arme (endr. acces. au pub.)	2	2		3		1		3	3	1	3	1



PH Autre

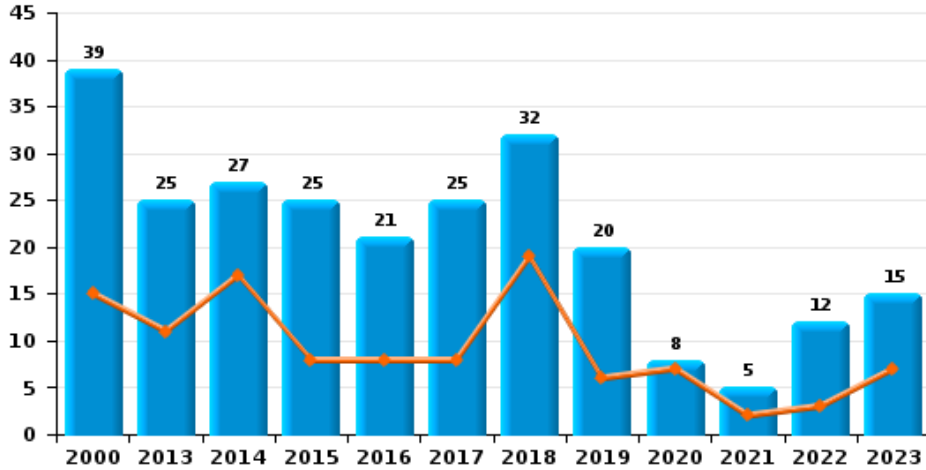
	2000	2013	2014	2015	2016	2017	2018	2019	2020	2021	2022	2023
Terrorisme, extrémisme et radicalisme			1									
Cyberharcèlement	2	3	14	15	16	28	54	47	41	42	46	21
Fraude à l'identité	2	8	4	10	8	12	22	17	25	37	31	16



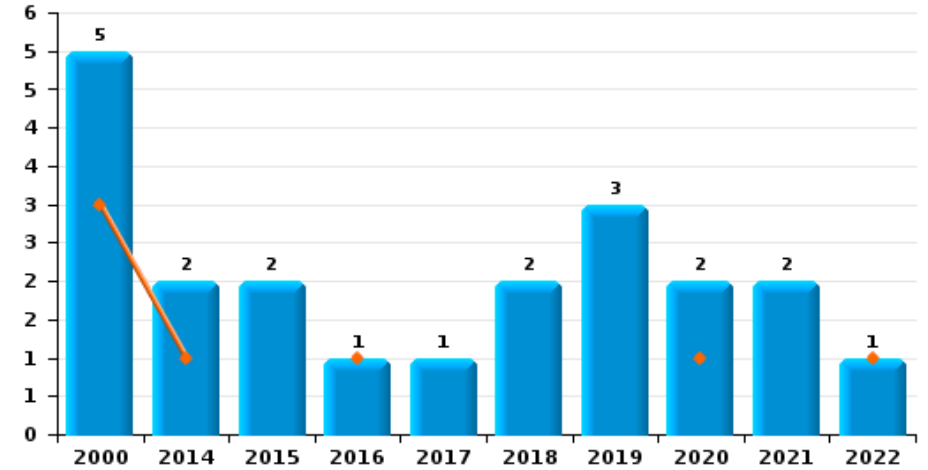
POLICE JEMEPPE S/SAMBRE

Année	■
Semestre 1	■

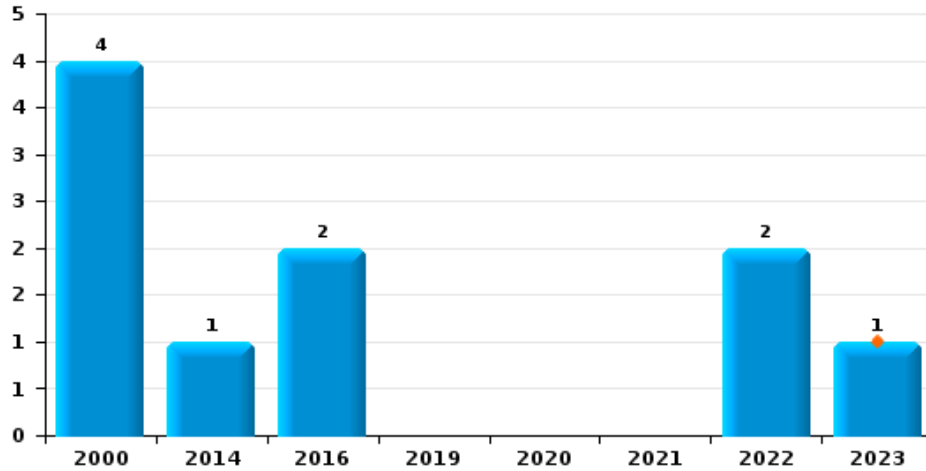
Vol de voiture



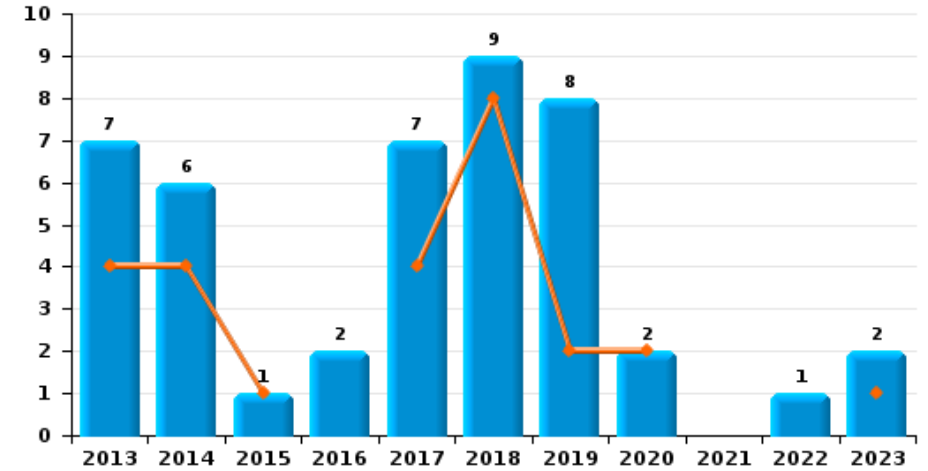
Vol de moto



Carjacking



Vol dans les garages

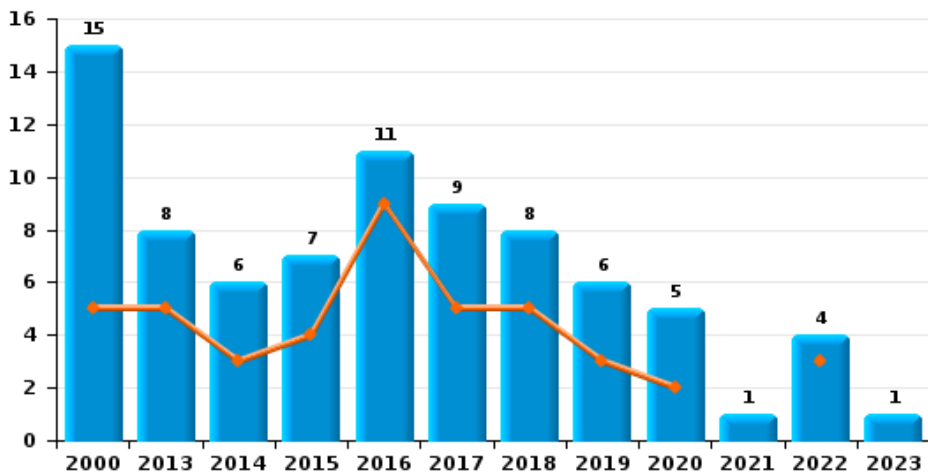




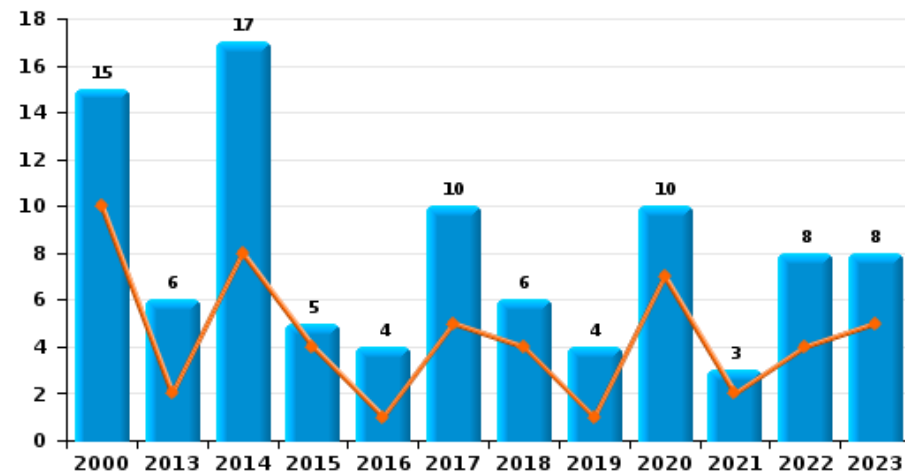
POLICE JEMEPPE S/SAMBRE

Année	■
Semestre 1	■

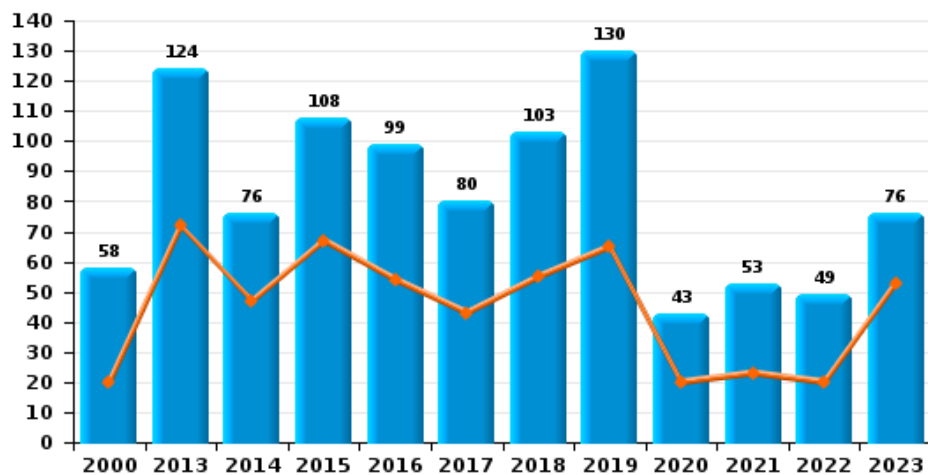
Vol de vélomoteur



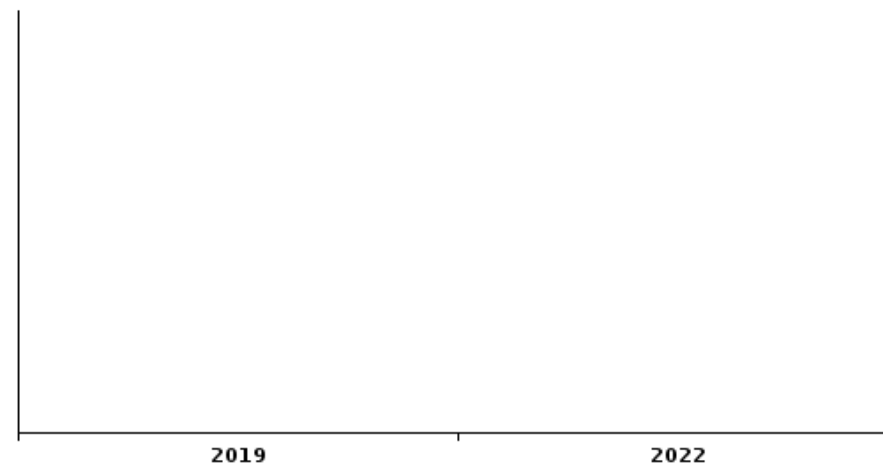
Vol de vélo



Vol dans ou sur un véhicule



Sacjacking dans une voiture

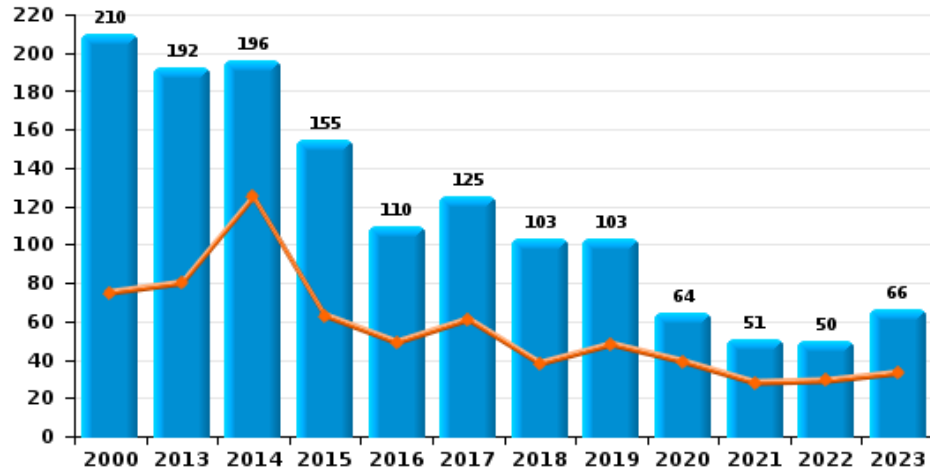




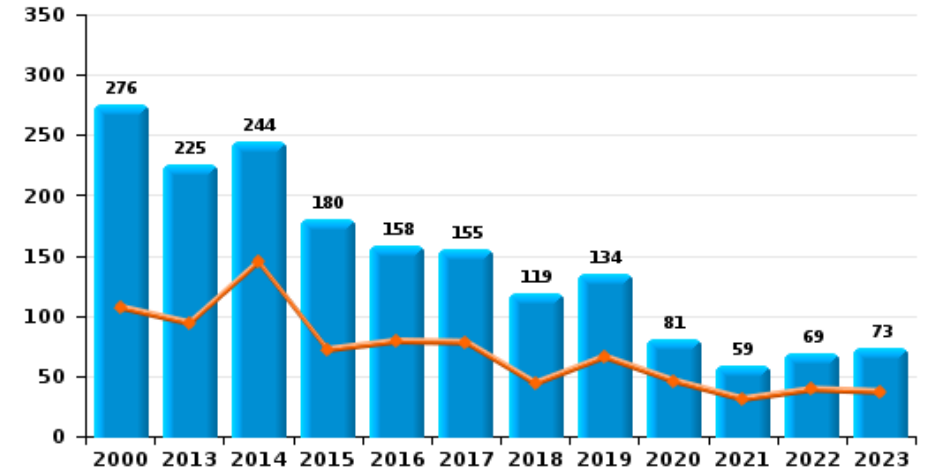
POLICE JEMEPPE S/SAMBRE

Année ■
Semestre 1 ■

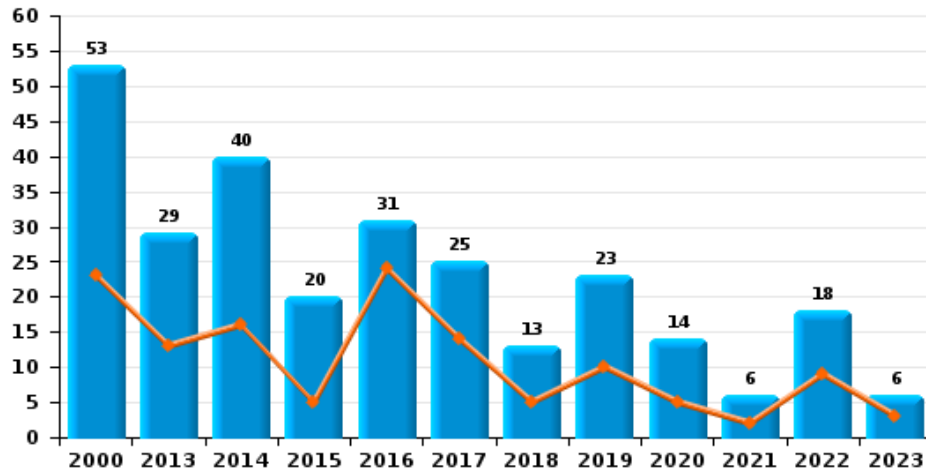
Cambriolage dans habitation



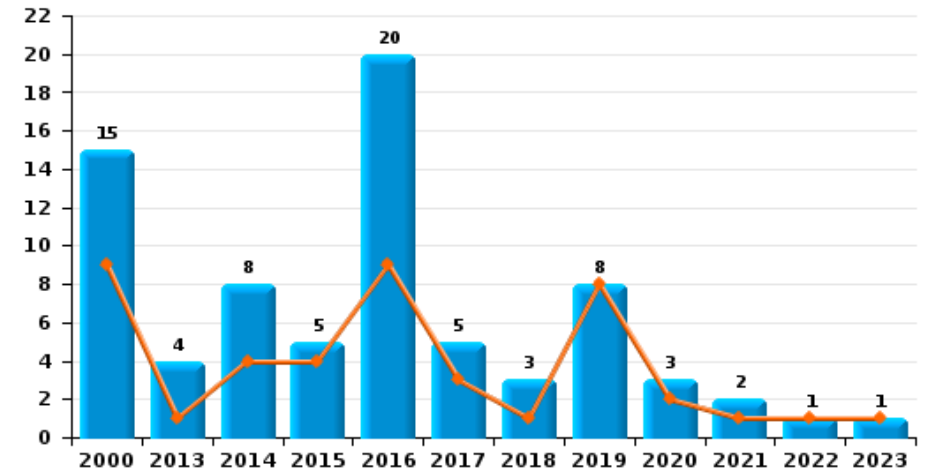
Cambriolage dans bâtiment (total)



Cambriolage ds entreprise ou commerce



Cambriolage ds service public ou bâtiment administ

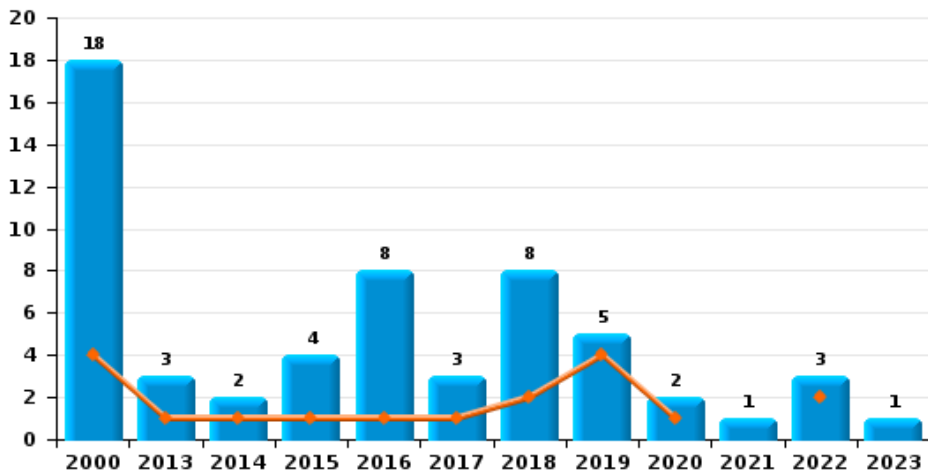




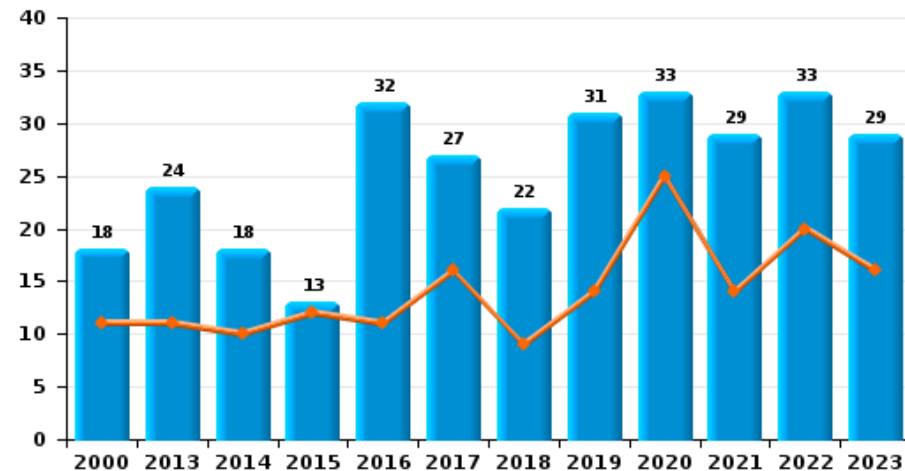
POLICE JEMEPPE S/SAMBRE

Année	■
Semestre 1	■

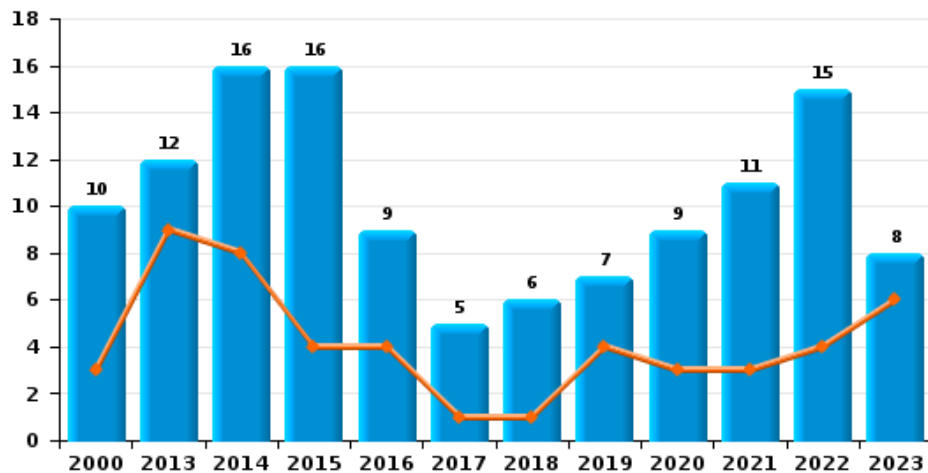
Vol à main armée



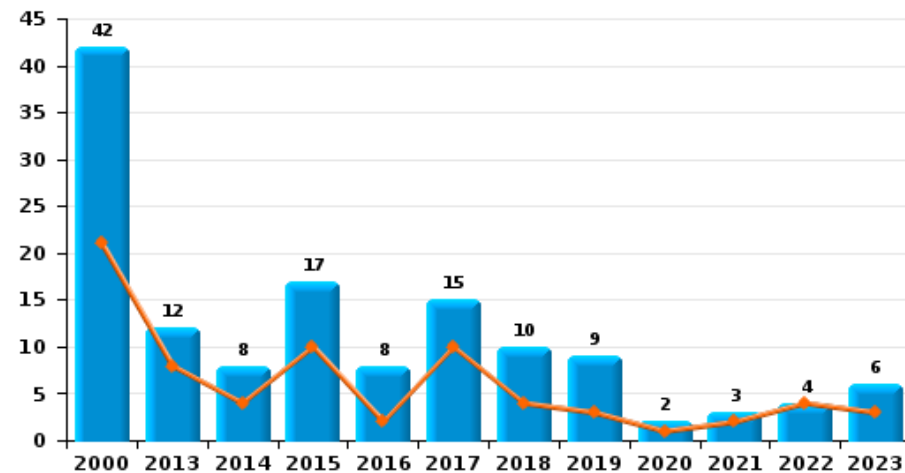
Vol à l'étalage



Vol avec violence sans arme

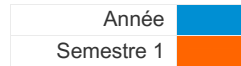


Vol à la tire

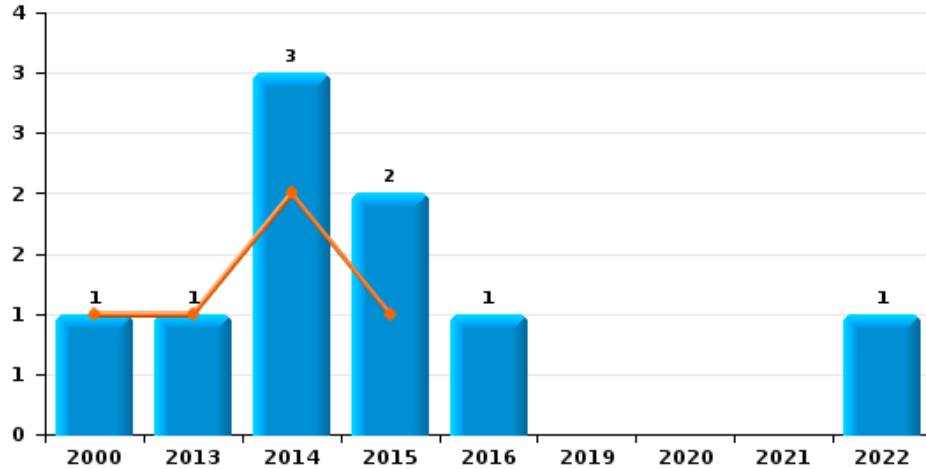




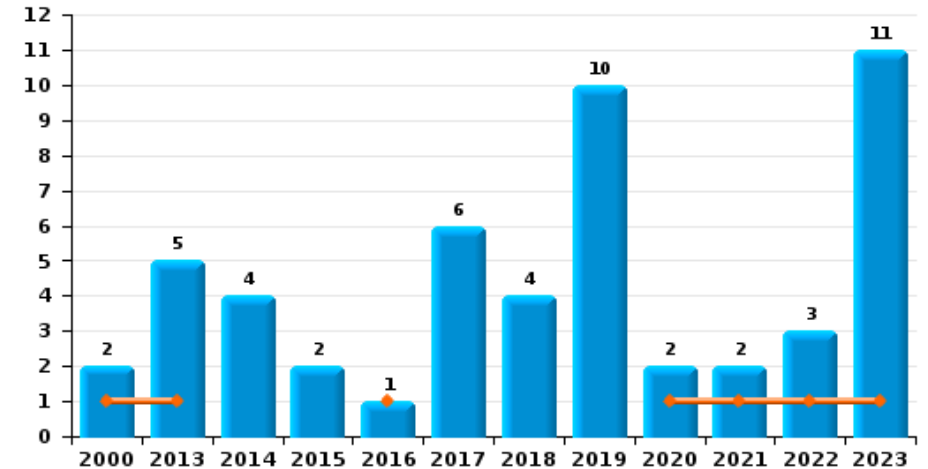
POLICE JEMEPPE S/SAMBRE



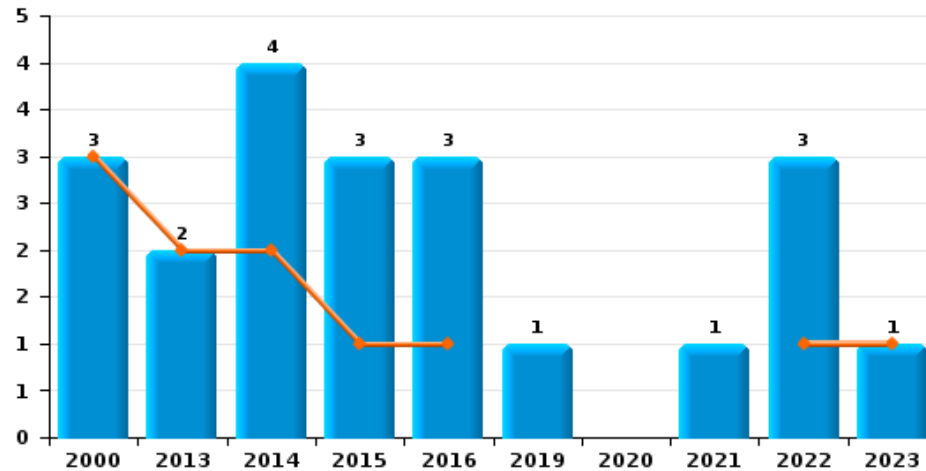
Arrachage de sac à main



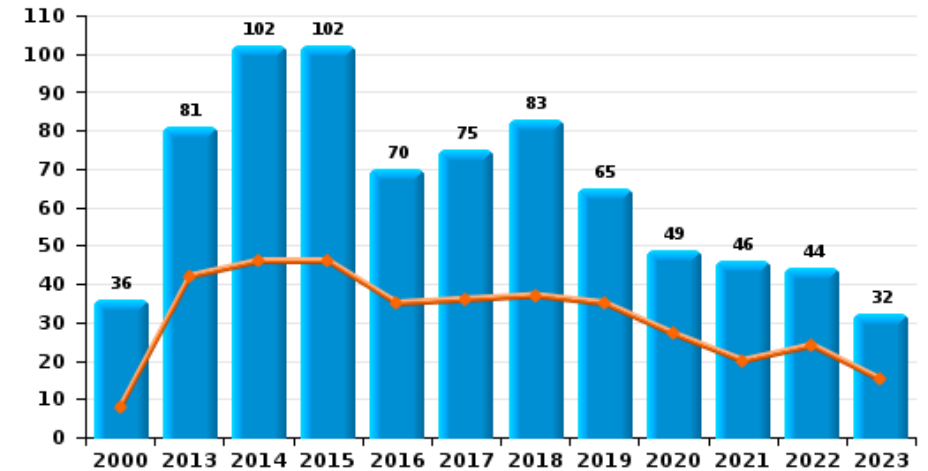
Graffiti



Vol à l'arraché



Dégradation de voiture





POLICE JEMEPPE S/SAMBRE

FC Vol moyen de transport

		2000	2013	2014	2015	2016	2017	2018	2019	2020	2021	2022	2023
Vol de voiture	Sem 1	15	11	17	8	8	8	19	6	7	2	3	7
	Sem 2	24	14	10	17	13	17	13	14	1	3	9	8
	Total	39	25	27	25	21	25	32	20	8	5	12	15
Vol de moto	Sem 1	3		1		1				1		1	
	Sem 2	2		1	2		1	2	3	1	2		
	Total	5		2	2	1	1	2	3	2	2	1	
Carjacking	Sem 1												1
	Sem 2	4		1		2						2	
	Total	4		1		2						2	1
Homejacking	Sem 1			1									
	Total			1									
Vol dans les garages	Sem 1		4	4	1		4	8	2	2			1
	Sem 2		3	2		2	3	1	6			1	1
	Total		7	6	1	2	7	9	8	2		1	2
Vol de vélomoteur	Sem 1	5	5	3	4	9	5	5	3	2		3	
	Sem 2	10	3	3	3	2	4	3	3	3	1	1	1
	Total	15	8	6	7	11	9	8	6	5	1	4	1
Vol de vélo	Sem 1	10	2	8	4	1	5	4	1	7	2	4	5
	Sem 2	5	4	9	1	3	5	2	3	3	1	4	3
	Total	15	6	17	5	4	10	6	4	10	3	8	8



FC Cambriolage

		2000	2013	2014	2015	2016	2017	2018	2019	2020	2021	2022	2023
Cambriolage dans habitation	Sem 1	75	80	125	63	49	61	38	48	39	28	29	33
	Sem 2	135	112	71	92	61	64	65	55	25	23	21	33
Total		210	192	196	155	110	125	103	103	64	51	50	66
Cambriolage ds entreprise ou commerce	Sem 1	23	13	16	5	24	14	5	10	5	2	9	3
	Sem 2	30	16	24	15	7	11	8	13	9	4	9	3
Total		53	29	40	20	31	25	13	23	14	6	18	6
Cambriolage ds service public ou bâtiment administ	Sem 1	9	1	4	4	9	3	1	8	2	1	1	1
	Sem 2	6	3	4	1	11	2	2		1	1		
Total		15	4	8	5	20	5	3	8	3	2	1	1
Vol au bélier	Sem 1					1	3	1					
	Sem 2	2		1	1				1				
Total		2		1	1	1	3	1	1				
Cambriolage dans bâtiment (total)	Sem 1	107	94	145	72	79	78	44	66	46	31	39	37
	Sem 2	169	131	99	108	79	77	75	68	35	28	30	36
Total		276	225	244	180	158	155	119	134	81	59	69	73



FC Vol autre

		2000	2013	2014	2015	2016	2017	2018	2019	2020	2021	2022	2023
Vol à main armée	Sem 1	4	1	1	1	1	1	2	4	1		2	
	Sem 2	14	2	1	3	7	2	6	1	1	1	1	1
Total		18	3	2	4	8	3	8	5	2	1	3	1
Vol avec violence sans arme	Sem 1	3	9	8	4	4	1	1	4	3	3	4	6
	Sem 2	7	3	8	12	5	4	5	3	6	8	11	2
Total		10	12	16	16	9	5	6	7	9	11	15	8
Vol dans ou sur un véhicule	Sem 1	20	72	47	67	54	43	55	65	20	23	20	53
	Sem 2	38	52	29	41	45	37	48	65	23	30	29	23
Total		58	124	76	108	99	80	103	130	43	53	49	76
Vol d'armes et explosifs	Sem 1	4	2	3	4	1	2		3	2		2	1
	Sem 2	8	5	2	2	1	1	1		2			
Total		12	7	5	6	2	3	1	3	4		2	1
Arrachage de sac à main	Sem 1	1	1	2	1								
	Sem 2			1	1	1						1	
Total		1	1	3	2	1						1	
Vol à l'arraché	Sem 1	3	2	2	1	1						1	1
	Sem 2			2	2	2			1		1	2	
Total		3	2	4	3	3			1		1	3	1
Vol à la tire	Sem 1	21	8	4	10	2	10	4	3	1	2	4	3
	Sem 2	21	4	4	7	6	5	6	6	1	1		3
Total		42	12	8	17	8	15	10	9	2	3	4	6
Vol à l'étalage	Sem 1	11	11	10	12	11	16	9	14	25	14	20	16
	Sem 2	7	13	8	1	21	11	13	17	8	15	13	13
Total		18	24	18	13	32	27	22	31	33	29	33	29



FC Vol autre

		2000	2013	2014	2015	2016	2017	2018	2019	2020	2021	2022	2023
Vol par ruse	Sem 1	6	6	1	4	3		5	9	6	4	1	4
	Sem 2	4	7	6	5	5	3	3	4		1	3	
	Total	10	13	7	9	8	3	8	13	6	5	4	4
Vol de métaux	Sem 1	1	15	7	3	1		2	2	4		1	7
	Sem 2	1	11	3	3	1		1	4	1		1	2
	Total	2	26	10	6	2		3	6	5		2	9
Vol sur les chantiers	Sem 1	6	15	10	3	4	4	2	3	3	3	1	4
	Sem 2	12	6	2	3	1	3	1	4		1		1
	Total	18	21	12	6	5	7	3	7	3	4	1	5
Home-invasion	Sem 2								1			1	1
	Total								1			1	1
Vol d'animaux	Sem 1	5			1		2		1	1		1	
	Sem 2	1	1	1		1	1			2			
	Total	6	1	1	1	1	3		1	3		1	
Vol de cargaison	Sem 1		34	10	30	22	8	14	30	6	15	6	24
	Sem 2		26	1	19	16	12	7	23	10	5	6	3
	Total		60	11	49	38	20	21	53	16	20	12	27



Criminalité ICT

		2000	2013	2014	2015	2016	2017	2018	2019	2020	2021	2022	2023
Fraude de cartes de paiements	Sem 1	1	2	11	16	12	13	20	3		1	10	10
	Sem 2		13	13	9	10	10	14	7	6	11	10	6
	Total	1	15	24	25	22	23	34	10	6	12	20	16
Phishing	Sem 1							2		1			7
	Sem 2			1		1				5	1	7	12
	Total			1		1	2		6	1	7	19	
Ransomware	Sem 1									1			
	Sem 2												
	Total								1				
Shouldersurfing	Sem 1			1		1	1		2				1
	Sem 2		3	1			4	3					1
	Total		3	2		1	5	3	2				2
Skimming	Sem 1			2									
	Sem 2				1			2					
	Total			2	1			2					



FC Autre

		2000	2013	2014	2015	2016	2017	2018	2019	2020	2021	2022	2023
Violence contre les métiers d'intérêt général	Sem 1		2	1	1		3		1	1	3	4	1
	Sem 2	1	2	2	1		1	4	1	2	1	3	1
	Total	1	4	3	2		4	4	2	3	4	7	2
Viol collectif	Sem 1										1		
	Total										1		
Graffiti	Sem 1	1	1			1				1	1	1	1
	Sem 2	1	4	4	2		6	4	10	1	1	2	10
	Total	2	5	4	2	1	6	4	10	2	2	3	11
Dégradation de voiture	Sem 1	8	42	46	46	35	36	37	35	27	20	24	15
	Sem 2	28	39	56	56	35	39	46	30	22	26	20	17
	Total	36	81	102	102	70	75	83	65	49	46	44	32
Rixe au couteau	Sem 1			2		1						2	
	Total			2		1						2	



PH Violence intrafamiliale (VIF)

		2000	2013	2014	2015	2016	2017	2018	2019	2020	2021	2022	2023
VIF: physique, dans le couple	Sem 1	9	23	19	18	23	13	16	26	24	25	21	17
	Sem 2	9	21	20	15	16	22	21	21	19	22	15	18
Total		18	44	39	33	39	35	37	47	43	47	36	35
VIF: physique, envers des descendants	Sem 1	2	5	5	5	4	2	1	3	3	3		3
	Sem 2	1	5	4	2	6	3	6	3	1	1	4	3
Total		3	10	9	7	10	5	7	6	4	4	4	6
VIF: physique, envers d'autres membres	Sem 1	15	3	5	7	6	2		2	6	3	5	1
	Sem 2	7	2	7	3	1	3	6	4	6	3		3
Total		22	5	12	10	7	5	6	6	12	6	5	4
VIF: sexuelle, dans le couple	Sem 1					1				1			
	Total					1				1			
VIF: sexuelle, envers des descendants	Sem 1		1			3			1	1	2		
	Sem 2	1	1	2	1		1		2	1	1		
Total		1	2	2	1	3	1		3	2	3		
VIF: sexuelle, envers d'autres membres	Sem 1	1											
	Sem 2					1							
Total		1				1							
VIF: psychique, dans le couple	Sem 1	16	32	23	10	19	10	29	19	6	8	9	9
	Sem 2	25	19	22	31	19	13	32	12	12	8	13	16
Total		41	51	45	41	38	23	61	31	18	16	22	25
VIF: psychique, envers des descendants	Sem 1			1	1	1	1			2	1	1	2
	Sem 2					4		1		1	1		3
Total				1	1	5	1	1		3	2	1	5



PH Violence intrafamiliale (VIF)

		2000	2013	2014	2015	2016	2017	2018	2019	2020	2021	2022	2023
VIF: psychique, envers d'autres membres	Sem 1		3		1	3							1
	Sem 2	1		1		2	1	1	1	1			3
Total		1	3	1	1	5	1	1	1	1			4
VIF: économique, dans le couple	Sem 1		3	1	6	2	1	2	1	1	1		
	Sem 2		2		3		1				1		
Total			5	1	9	2	2	2	1	1	2		
VIF: économique, envers des descendants	Sem 1	1			1								
	Sem 2												1
Total		1			1								1
VIF: économique, envers d'autres membres	Sem 1	6	4	3	12	3	2		1	1	1		
	Sem 2	4	3	2	6	5	4	2	3	1			
Total		10	7	5	18	8	6	2	4	2	1		



PH Hormones et dopage

		2000	2013	2014	2015	2016	2017	2018	2019	2020	2021	2022	2023
Dopage humain	Sem 1			1	1			4					
	Total			1	1			4					



PH Drogues

		2000	2013	2014	2015	2016	2017	2018	2019	2020	2021	2022	2023
Vente de cocaïne	Sem 1										1	1	
	Sem 2							1	1	1		1	
	Total				1			1	1	1	1	2	
Production de drogues synthétiques	Sem 1				1								
	Total				1								
Vente de drogues synthétiques	Sem 1				1								
	Sem 2								1				
	Total				1				1				
Production de cannabis (culture)	Sem 1				1	1	1				1	1	
	Sem 2			1		3	1	3			1		4
	Total			1	1	4	2	3			2	1	4
Vente-traffic d héroïne	Sem 2							3	1				
	Total							3	1				



PH Trafic d'armes

		2000	2013	2014	2015	2016	2017	2018	2019	2020	2021	2022	2023
Commerce et production d'arme à feu et mun.	Sem 1		1						1		1	1	
	Sem 2				2				1	1			
Total			1			2			2	1	1	1	
Commerce et production d'arme non à feu	Sem 1						1						
	Total						1						



PH Traite des êtres humains

		2000	2013	2014	2015	2016	2017	2018	2019	2020	2021	2022	2023
TEH - exploitation économique	Sem 1											1	
	Total											1	
TEH - exploitation sexuelle	Sem 1				1	1		1			1		
	Sem 2							1					
	Total				1	1		2			1		



PH Violence dans l'espace public

		2000	2013	2014	2015	2016	2017	2018	2019	2020	2021	2022	2023
Violence physique (transport public)	Sem 1	1	2			1	1						
	Sem 2					1						1	
	Total	1	2			2	1					1	
Violence physique (voie publique)	Sem 1	18	12	23	13	17	18	27	25	17	13	20	11
	Sem 2	34	23	17	28	21	14	22	12	30	20	24	19
	Total	52	35	40	41	38	32	49	37	47	33	44	30
Violence physique (autre endroit public)	Sem 1	2	2	2		1	1	1					1
	Sem 2		1	2		1			2		1	1	
	Total	2	3	4		2	1	1	2		1	1	1
Violence physique (endroit accessible au public)	Sem 1	8	7	3	4	7	7	4	10	4	5	3	7
	Sem 2	7	10	9	3	8	9	6	5	5	3	3	7
	Total	15	17	12	7	15	16	10	15	9	8	6	14
Violence sexuelle (transport public)	Sem 1			1									
	Sem 2		1					1					
	Total		1	1				1					
Violence sexuelle (voie publique)	Sem 1		2	3			1		3	1		1	
	Sem 2		1	3			1		1	2		1	
	Total		3	6			2		4	3		2	
Violence sexuelle (autre endroit public)	Sem 1								1				
	Sem 2												
	Total								1				
Violence sexuelle (endroit accessible au public)	Sem 1		5		1			1	2	1		1	
	Sem 2	1	2	4			2		1	1	1	3	1
	Total	1	7	4	1		2	1	3	2	1	4	1



PH Violence dans l'espace public

		2000	2013	2014	2015	2016	2017	2018	2019	2020	2021	2022	2023
Violence psychique (transport public)	Sem 1			1									
	Sem 2		1										
	Total		1	1									
Violence psychique (voie publique)	Sem 1	15	22	16	17	15	6	22	22	16	19	20	10
	Sem 2	14	16	12	13	15	14	25	16	21	22	23	6
	Total	29	38	28	30	30	20	47	38	37	41	43	16
Violence psychique (autre endroit public)	Sem 1	2	2	1	2	3	3	3	1	2	1	1	1
	Sem 2	1		1	4	1	2	1			2	2	2
	Total	3	2	2	6	4	5	4	1	2	3	3	3
Violence psychique (endroit accessible au public)	Sem 1	5	4	2	2	2	6	9	2	3	7	5	4
	Sem 2	3	8	6		6	3	5	6	3	6	3	4
	Total	8	12	8	2	8	9	14	8	6	13	8	8
Vol à main armée (transport public)	Sem 1									1			
	Sem 2							1					
	Total							1		1			
Vol à main armée (voie publique)	Sem 1	1											
	Sem 2	6	1	1	1	1		2					
	Total	7	1	1	1	1		2					
Vol à main armée (autre endroit public)	Sem 2							1					
	Total							1					
Vol à main armée (endroit accessible au public)	Sem 1	3			1	1	1		4			1	
	Sem 2	8	1			6	2	2			1		
	Total	11	1		1	7	3	2	4		1	1	



PH Violence dans l'espace public

		2000	2013	2014	2015	2016	2017	2018	2019	2020	2021	2022	2023
Vol avec violence sans arme (transport public)	Sem 1												1
	Total												1
Vol avec violence sans arme (voie publique)	Sem 1	3	2	5	2	1		1				1	
	Sem 2	4	1	4	2	2	2		1	2	3	3	
	Total	7	3	9	4	3	2	1	1	2	3	4	
Vol avec violence sans arme (autre endroit public)	Sem 1			1						1			
	Total			1						1			
Vol avec violence sans arme (endr. acces. au pub.)	Sem 1		1		1				1	1		1	1
	Sem 2	2	1		2		1		2	2	1	2	
	Total	2	2		3		1		3	3	1	3	1



PH Autre

		2000	2013	2014	2015	2016	2017	2018	2019	2020	2021	2022	2023
Terrorisme, extrémisme et radicalisme	Sem 1			1									
	Total			1									
Cyberharcèlement	Sem 1	1	3	10	4	7	9	24	27	18	19	28	6
	Sem 2	1		4	11	9	19	30	20	23	23	18	15
	Total	2	3	14	15	16	28	54	47	41	42	46	21
Fraude à l'identité	Sem 1		1	2	6	3	5	10	9	12	16	15	11
	Sem 2	2	7	2	4	5	7	12	8	13	21	16	5
	Total	2	8	4	10	8	12	22	17	25	37	31	16



POLICE JEMEPPE S/SAMBRE

2022

FC Vol moyen de transport

	Fév	Mar	Avr	Mai	Juin	Juil	Août	Sep	Oct	Nov	Total
Vol de voiture		1		1	1	1	2	4	1	1	12
Vol de moto			1								1
Carjacking								1	1		2
Vol dans les garages							1				1
Vol de vélomoteur	2			1		1					4
Vol de vélo		1	2	1			1	1	1	1	8

FC Cambriolage

	Jan	Fév	Mar	Avr	Mai	Juin	Juil	Août	Sep	Oct	Nov	Déc	Total
Cambriolage dans habitation	3	3	6	7	4	6	4	4	2	2	4	5	50
Cambriolage ds entreprise ou commerce	2	4	1	1	1		4		3		2		18
Cambriolage ds service public ou bâtiment administ			1										1
Cambriolage dans bâtiment (total)	5	7	8	8	5	6	8	4	5	2	6	5	69



FC Vol autre

	Jan	Fév	Mar	Avr	Mai	Juin	Juil	Août	Sep	Oct	Nov	Déc	Total
Vol à main armée			1			1	1						3
Vol avec violence sans arme	1	1		2			1		5	2	1	2	15
Vol dans ou sur un véhicule	3	1	3	4	5	4	5	2	5	6	3	8	49
Vol d'armes et explosifs			1			1							2
Arrachage de sac à main									1				1
Vol à l'arraché						1			1			1	3
Vol à la tire	1		2			1							4
Vol à l'étalage	4	1	3	3	6	3	2	1	1	2	2	5	33
Vol par ruse				1								3	4
Vol de métaux			1						1				2
Vol sur les chantiers					1								1
Home-invasion							1						1
Vol d'animaux			1										1
Vol de cargaison	2				2	2			1	4		1	12

Criminalité ICT

	Fév	Mar	Mai	Juin	Juil	Août	Sep	Oct	Nov	Déc	Total
Fraude de cartes de paiements	1	1	6	2	5			3	1	1	20
Phishing					1	1	2	3			7

FC Autre

	Jan	Fév	Mar	Avr	Mai	Juin	Juil	Août	Sep	Oct	Nov	Déc	Total
Violence contre les métiers d'intérêt général		2		1	1					2	1		7
Graffiti				1							1	1	3
Dégradation de voiture	6	5	5	3	2	3	4	2	3	4	4	3	44
Rixe au couteau				2									2



PH Violence intrafamiliale (VIF)

	Jan	Fév	Mar	Avr	Mai	Juin	Juil	Août	Sep	Oct	Nov	Déc	Total
VIF: physique, dans le couple	2	3	4	4	5	3	6	4	2	1	1	1	36
VIF: physique, envers des descendants								3		1			4
VIF: physique, envers d'autres membres	1	1		3									5
VIF: psychique, dans le couple	2	1	3		1	2	3	3	2	2	1	2	22
VIF: psychique, envers des descendants			1										1

PH Drogues

	Mar	Juin	Sep	Total
Vente de cocaïne		1	1	2
Production de cannabis (culture)	1			1

PH Trafic d'armes

	Juin	Total
Commerce et production d'arme à feu et mun.	1	1

PH Traite des êtres humains

	Jan	Total
TEH - exploitation économique	1	1



PH Violence dans l'espace public

	Jan	Fév	Mar	Avr	Mai	Juin	Juil	Août	Sep	Oct	Nov	Déc	Total
Violence physique (transport public)											1		1
Violence physique (voie publique)	3	2	3	4	6	2	3	4	4	3	3	7	44
Violence physique (autre endroit public)										1			1
Violence physique (endroit accessible au public)			1	1		1	1					2	6
Violence sexuelle (voie publique)			1				1						2
Violence sexuelle (endroit accessible au public)					1			1	2				4
Violence psychique (voie publique)	3	4	4	4	2	3	7	6	2	3	3	2	43
Violence psychique (autre endroit public)	1							1		1			3
Violence psychique (endroit accessible au public)	1	1	2			1					2	1	8
Vol à main armée (endroit accessible au public)			1										1
Vol avec violence sans arme (voie publique)	1						1		1	1			4
Vol avec violence sans arme (endr. acces. au pub.)		1							1			1	3

PH Autre

	Jan	Fév	Mar	Avr	Mai	Juin	Juil	Août	Sep	Oct	Nov	Déc	Total
Cyberharcèlement	5	4	3	6	5	5		5	3	4	4	2	46
Fraude à l'identité	4	2	3			6	2	6	3	3	1	1	31



2023

FC Vol moyen de transport

	Fév	Mar	Avr	Mai	Juin	Juil	Août	Sep	Nov	Déc	Total
Vol de voiture		2	1	4		2	1		2	3	15
Carjacking		1									1
Vol dans les garages				1			1				2
Vol de vélomoteur						1					1
Vol de vélo	1		1	2	1		1	1	1		8

FC Cambriolage

	Jan	Fév	Mar	Avr	Mai	Juin	Juil	Août	Sep	Oct	Nov	Déc	Total
Cambriolage dans habitation	5	7	3	4	8	6	6	7	6	8	1	5	66
Cambriolage ds entreprise ou commerce			1			2	1		1		1		6
Cambriolage ds service public ou bâtiment administ					1								1
Cambriolage dans bâtiment (total)	5	7	4	4	9	8	7	7	7	8	2	5	73

FC Vol autre

	Jan	Fév	Mar	Avr	Mai	Juin	Juil	Août	Sep	Oct	Nov	Déc	Total
Vol à main armée							1						1
Vol avec violence sans arme	1	2	1	1		1			1		1		8
Vol dans ou sur un véhicule	1	10	18	5	10	9	5	6	5	1	5	1	76
Vol d'armes et explosifs					1								1
Vol à l'arraché				1									1
Vol à la tire			1			2	1	1		1			6
Vol à l'étalage	6	2	2	4	1	1	4	2	7				29
Vol par ruse		2	2										4
Vol de métaux		1	4	2							1	1	9
Vol sur les chantiers			1	2	1							1	5
Home-invasion							1						1
Vol de cargaison	1	4	11	1	1	6			3				27



Criminalité ICT

	Jan	Fév	Avr	Mai	Juin	Juil	Août	Sep	Oct	Nov	Déc	Total
Fraude de cartes de paiements	1	1		7	1	3		1	1		1	16
Phishing	2	1	1	2	1	1	2	2	1	5	1	19
Shouldersurfing	1					1						2

FC Autre

	Jan	Fév	Mar	Avr	Mai	Juin	Juil	Août	Sep	Oct	Nov	Déc	Total
Violence contre les métiers d'intérêt général					1		1						2
Graffiti					1			1			1	8	11
Dégradation de voiture	3	3	1	1	3	4	2	4	3	3	3	2	32

PH Violence intrafamiliale (VIF)

	Jan	Fév	Mar	Avr	Mai	Juin	Juil	Août	Sep	Oct	Nov	Déc	Total
VIF: physique, dans le couple		2	3	6	3	3	6	7	2	1	1	1	35
VIF: physique, envers des descendants	1			1		1			1	1		1	6
VIF: physique, envers d'autres membres					1		1	1	1				4
VIF: psychique, dans le couple	1	2	1	2	2	1	2	6	4	2	2		25
VIF: psychique, envers des descendants				1		1		1	1	1			5
VIF: psychique, envers d'autres membres			1				1	1	1				4
VIF: économique, envers des descendants									1				1

PH Drogues

	Août	Oct	Total
Production de cannabis (culture)	2	2	4



PH Violence dans l'espace public

	Jan	Fév	Mar	Avr	Mai	Juin	Juil	Août	Sep	Oct	Nov	Déc	Total
Violence physique (voie publique)	2	3	2		2	2	6	7	2	3		1	30
Violence physique (autre endroit public)			1										1
Violence physique (endroit accessible au public)	1	2			3	1	2		3	1	1		14
Violence sexuelle (endroit accessible au public)								1					1
Violence psychique (voie publique)	1	2	3	2	1	1	2		1	1	1	1	16
Violence psychique (autre endroit public)						1				1		1	3
Violence psychique (endroit accessible au public)	1	2	1					1	1		2		8
Vol avec violence sans arme (transport public)				1									1
Vol avec violence sans arme (endr. acces. au pub.)			1										1

PH Autre

	Jan	Fév	Mar	Avr	Mai	Juin	Juil	Août	Sep	Oct	Déc	Total
Cyberharcèlement	1	1	2	1		1	2	2	4	3	4	21
Fraude à l'identité	1	2	5	1	2		1	1	1	1	1	16

STATISTIQUES POLICIERES DE CRIMINALITE

LIEU DE PERPETRATION: ZONE DE POLICE

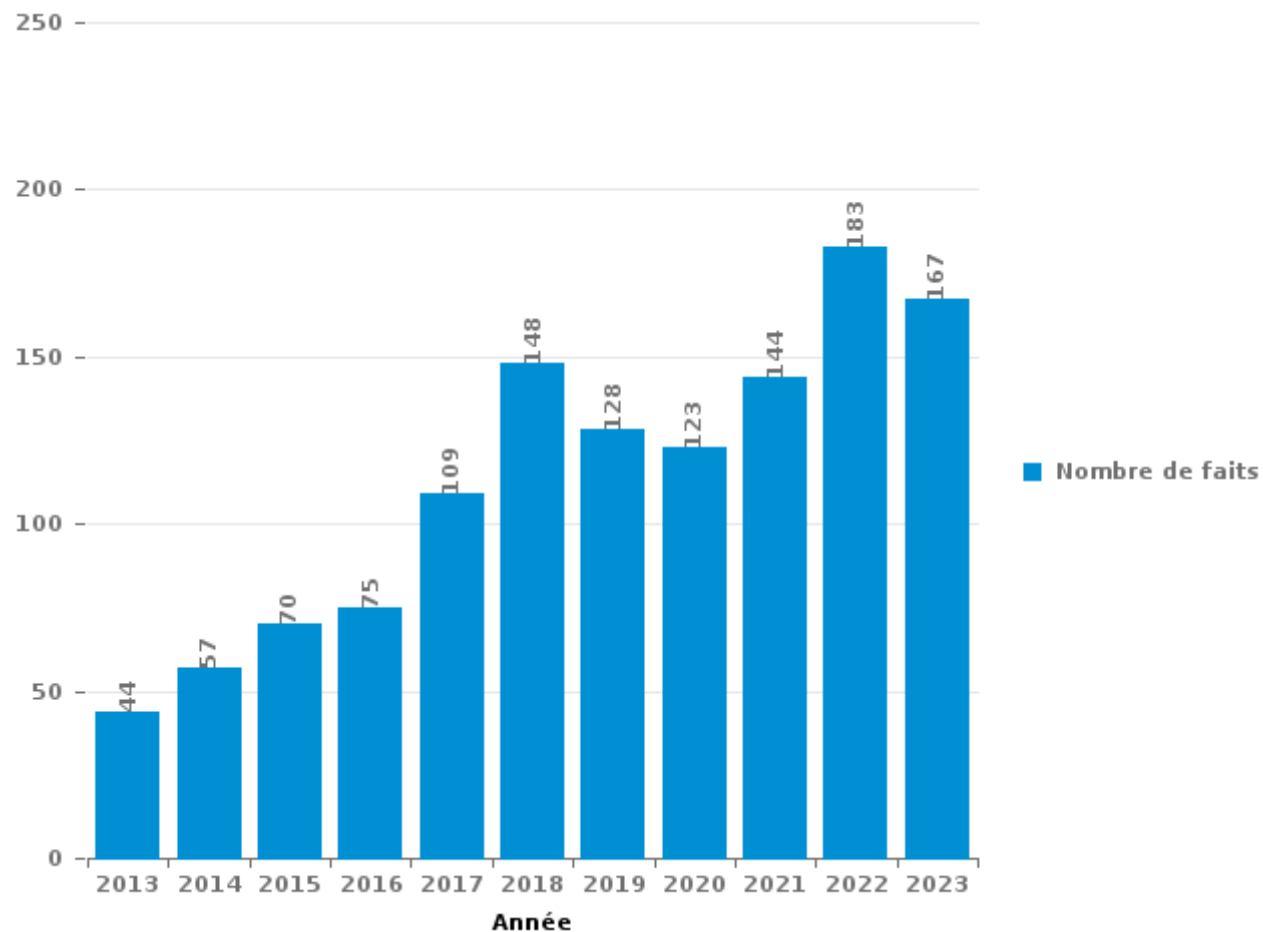
POLICE JEMEPPE S/SAMBRE

PARTIE III : ICT



POLICE JEMEPPE S/SAMBRE

Nombre total de délits avec un élément ICT/online, depuis 2013





Criminalité ICT/online au sens strict

Infractions (exhaustif)

	2013	2014	2015	2016	2017	2018	2019	2020	2021	2022	2023
Criminalité informatique: Faux en informatique:		1	2	1	2	1	1	1		1	1
Criminalité informatique: Fraude informatique:	23	27	31	40	35	43	26	29	26	61	99
Criminalité informatique: Hacking:	2	2	3	1	2		6	6	2	7	1
Criminalité informatique: Sabotage:							1				
Infr. contre autres valeurs morales et sentiments: Violation de communication par particulier:	1	1							1		
Total:	26	31	36	42	39	44	34	36	29	69	101

Figures criminelles (à considérer spécifiquement – ne pas additionner avec d'autres éléments – risque de double comptage!)

	2013	2014	2015	2016	2017	2018	2019	2020	2021	2022	2023
Fraude de cartes de paiements	15	24	25	22	23	34	10	6	12	20	16
Phishing			1		1	2		6	1	7	19
Ransomware								1			
Shouldersurfing	3	2		1	5	3	2				2
Skimming			2	1			2				



Criminalité ICT/online au sens large

Infractions (uniquement si code-fait existe)

	2013	2014	2015	2016	2017	2018	2019	2020	2021	2022	2023
Armes et explosifs: Autre: Vente par correspondance/internet d'arme à feu	1										
Armes et explosifs: Autre: Vente par correspondance/internet d'autre arme					1						
Fraude: Escroquerie: Fraude par internet	11	8	15	10	17	34	35	30	49	29	34
Infr. contre les mœurs: Grooming (contact par ICT avec mineur < 16 ans):						1			1		
Infr. contre les mœurs: Pornographie enfantine: Accès pornographie enfantine via technologie					2		1				
Infr. contre les mœurs: Voyeurisme: Diffusion enregistrement nudité ou intimité					4	5	2	9	3	1	
Total:	12	8	15	10	24	40	38	39	53	30	34

Figures criminelles (à considérer spécifiquement – ne pas additionner avec d'autres éléments – risque de double comptage!)

	2013	2014	2015	2016	2017	2018	2019	2020	2021	2022	2023
Cyberharcèlement	3	14	15	16	28	54	47	41	42	46	21

STATISTIQUES POLICIERES DE CRIMINALITE

LIEU DE PERPETRATION: ZONE DE POLICE

POLICE JEMEPPE S/SAMBRE

PARTIE IV : DESTINATION LIEU



POLICE JEMEPPE S/SAMBRE

Vol et extorsion

	2000	2013	2014	2015	2016	2017	2018	2019	2020	2021	2022	2023
Habitation: maison	216	210	210	168	110	124	113	127	69	56	59	81
Voie publique	77	150	92	100	101	93	105	122	67	64	55	71
Magasin	102	47	44	28	52	49	38	45	41	39	52	36
Parking	31	46	21	39	33	29	28	36	25	13	21	27
Habitation: allée	41	40	32	29	29	28	27	31	13	6	6	6
Habitation: dépendances	17	27	21	12	17	15	11	17	12	10	8	5
Inconnue	31	9	40	10	14	9	14	10	5	8	10	3
Entreprise	21	18	21	9	6	10	7	13	10	6	15	5
Chantier	17	18	12	6	4	7	3	7	3	4	1	5
Terrain	15	17	15	6	7		3	6	6	3	4	4
Habitation: appartement	3	9	7	6	12	10	12	7	1	4	6	5
Horeca	25	5	10	10	10	5	7	2	3	2	3	
Habitation: garage	20	7	8	9	6	6	5	3	6	1	3	6
Station essence	3	9	6	7	7	5	1	11	2	1	2	5
Habitation: non précisée	12	7	8	8	4	4	5	4	2		2	2
Autre	1	5	6	5	5	5	1	7	5	2	6	5
Institution d'enseignement	24	3	4	2	3	3		1	2		3	3
Service public	3		7	4	10	4	3	5	2	2	2	
Infrastructure sportive	10	2	5	6	3	2	3	6	1			1
Culture et loisirs	7		5	2	5	4	2	2	1	2	3	
Stade	7	3	1	1	7	5	4		3			
Bâtiment administratif	1	2	1	4	5	4		7	2	2		1
Maison de repos	1	1	12			1			1		1	7
Station de bus / métro et gare de chemin de fer	3	2	2	2	1	1	2	2	3			2
Cimetière	4	1	1	2	1	4	3					2
Banque / institution financière	4	3	1				2	1	1	1		2
Moyen de transport: autre		3	1	1	5	1	2	1				1
Médecin / dentiste / pharmacien		3		1	1	2	2	2	1			
Moyen de transport: voiture	2	1	2	1		1	1	1		2		1
Habitation: autre			1				2		4	1	1	
Maison de débauche	1		1	2	1	2						
Service		4		1				1			1	
Moyen de transport: camion		2	1					1			2	
Moyen de transport: train / tram / métro	1			2		1			1	1		
Hôpital						1	3					
Edifice religieux / lieu du culte	2			1								
Arrêt de bus / tram			1									1
Emplacement de vélo							2					
Aéroport			1									
Eaux intérieures et maritimes	1											
Moyen de transport: autobus / autocar												1
Total	703	654	600	484	459	435	411	478	292	230	266	288

PPF/DGR/DRI/BIPOL - Statistiques policières de criminalité (date de clôture: 19/04/2024)
 Les données pour les années 2001 jusqu'à 2012 ne sont plus publiées mais restent disponibles sur demande auprès du service BIPOL.



POLICE JEMEPPE S/SAMBRE

Dégradation de la propriété

	2000	2013	2014	2015	2016	2017	2018	2019	2020	2021	2022	2023
Voie publique	73	55	82	68	47	51	79	68	45	41	36	23
Habitation: résidence principale	55	51	39	44	40	40	38	44	28	21	20	21
Habitation: allée	41	12	18	22	10	11	16	20	11	9	5	7
Parking	10	12	7	11	13	11	12	20	13	7	7	7
Habitation: jardin	7		4	5	6	5	5	7	4		6	
Terrain	6	4	9	6	1	1	5	2	2		2	1
Institution d'enseignement	8	1	3	1	2	1	4	1	3	3	2	1
Magasin	6	2	3	2	5	3	1		3		2	2
Habitation: dépendances	7	5		3	4	1		4	2		2	
Habitation: garage	3	1	9	1	1	2		3	1		2	1
Habitation: non précisée	1	2	3	1	3	5	2	2		1		4
Inconnue	2	3	1	4	2	4	2		1	4	1	
Entreprise	3	1	1	1	2	1			6	2	3	
Infrastructure sportive	2		4	1	3	2	1			3		2
Stade	1		1		6	2	6	2				
Culture et loisirs	6	1			1		2	3	1	1	1	1
Autre	2	1			1	5		2	3		2	
Horeca	3	1	1	3	1		1	2	2	1		
Service public	4	1	1	1	1		2	3			2	
Bâtiment administratif	5	4			1	1		1				1
Bureau de police				3	1	1	1	1	1	1	2	
Cimetière	4					3	1				1	1
Moyen de transport: voiture	4		2			2	2					
Habitation: résidence secondaire			1	3	1			1		1	1	
Hôpital			2		1			2				1
Station de bus / métro et gare de chemin de fer	1	1	1			1		1				1
Chantier	1	1	3									
Edifice religieux / lieu du culte	1	1				1		1				
Station essence						1						3
Banque / institution financière				1	1							1
Médecin / dentiste / pharmacien												2
Moyen de transport: autre		1	1									
Service		1										1
Eaux intérieures et maritimes										1		
Maison de débauche				1								
Maison de repos												1
Total	256	162	196	182	154	155	180	190	126	96	97	82

PPF/DGR/DRI/BIPOL - Statistiques policières de criminalité (date de clôture: 19/04/2024)
 Les données pour les années 2001 jusqu'à 2012 ne sont plus publiées mais restent disponibles sur demande auprès du service BIPOL.



POLICE JEMEPPE S/SAMBRE

Infractions contre l'intégrité physique

	2000	2013	2014	2015	2016	2017	2018	2019	2020	2021	2022	2023
Habitation	64	60	67	56	70	64	69	71	95	81	80	65
Voie publique	62	38	46	44	40	40	58	48	47	39	54	30
Institution d'enseignement	6	6	4	6	3	2	12	5	2	10	9	4
Habitation: allée	7	3	6	8	7	7	3	4	5	10	3	2
Parking	3	2	2	3	4	5	4	4	6	2	3	6
Inconnue	3	1			1		4	3	10	12	5	2
Horeca	3	4	2	2	1	4	1	4		1	2	1
Hôpital		6	2	2	2	1		3				2
Service public	2	1	1	2	2	3		1	1	3	1	1
Habitation: jardin			2	4	1	3	1		1	1	2	
Magasin		2	3	1		2		1	1	2	1	1
Culture et loisirs	4	2			1	2		1				2
Entreprise	2	2	1		1		1	1	1	1	1	1
Infrastructure sportive	1	1			2	2	2			2		2
Terrain	1		2	2	2			1	1	1		1
Stade	1		2				1		2			
Station de bus / métro et gare de chemin de fer	1	2				1					1	
Service					1		2	1				
Moyen de transport: autre							1				2	
Station essence	1							1				1
Bâtiment administratif				1								1
Maison de débauche							1	1				
Aéroport					1							
Autre							1					
Maison de repos	1											
Moyen de transport: autobus / autocar					1							
Moyen de transport: train / tram / métro		1										
Total	162	131	140	131	140	136	161	150	172	165	164	122

STATISTIQUES POLICIERES DE CRIMINALITE

LIEU DE PERPETRATION: ZONE DE POLICE

POLICE JEMEPPE S/SAMBRE

PARTIE V : ZONE DE POLICE vs. TYPOLOGIE



Typologie de la zone: Catégorie 5

Zone de police
ARDENNES BRABANCONNES
BELOEIL / LEUZE -HT
BOTTE DU HAINAUT
BRAKEL
FLOWAL
GERMINALT
GRENS
KASTZE
KEMPENLAND
ORNE - THYLE
PAJOTTENLAND
PAYS DE HERVE
POLICE ENTRE SAMBRE ET MEUSE
POLICE FAMENNE-ARDENNE
POLICE HOUILLE-SEMOIS
POLICE JEMEPPE S/SAMBRE
POLICE SEMOIS ET LESSE
POLITIE ZARA
POLITIEZONE HET HOUTSCHE
POLITIEZONE KEMPEN N-O



CRIMINALITE ENREGISTREE : ZONE DE POLICE vs TYPOLOGIE

POLITIEZONE KOUTER
POLITIEZONE MIDDELKERKE
PZ AALTER/MALDEGEM
PZ ASSENEDE/EVERGEM
PZ BIERBEEK/BOUSERSEM/HOLSBEEK/LUBBEEK
PZ KANTON BORGLOON
PZ VOEREN
REGIO PUYENBROECK
REGIO TIELT
SECOVA
WESTKUST
ZONE DE POLICE DE GAUME
ZONE DE POLICE EIFEL
ZONE DES COLLINES
ZONE DE SYLLE ET DENDRE
ZONE DU VAL DE L'ESCAUT
ZONE HAGELAND
ZONE MEUSE-HESBAYE
ZONE STAVELLOT-MALMEDY
ZP BRABANT WALLON EST
ZP COMINES-WARNETON
ZP DU CONDROZ
ZP FLEURUS/LES BONS VILLERS/PONT-A-CELLES
ZP LESSE ET LHOMME



CRIMINALITE ENREGISTREE : ZONE DE POLICE vs TYPOLOGIE

ZP SUD-LUXEMBOURG
ZUIDERKEMPEN



CRIMINALITE ENREGISTREE : ZONE DE POLICE vs TYPOLOGIE

Typologie de la zone: Catégorie 5

Figure criminelle/phénomène	Niveau	% 2019 - 2020	% 2020 - 2021	% 2021 - 2022
Vol de voiture	ZONE DE POLICE	-60,0%	-37,5%	140,0%
	TYPLOGIE	-36,2%	-6,1%	6,9%
Vol de moto	ZONE DE POLICE	-33,3%	0,0%	-50,0%
	TYPLOGIE	-13,7%	-20,8%	36,3%
Carjacking	ZONE DE POLICE	/	/	/
	TYPLOGIE	-50,0%	25,0%	70,0%
Homejacking	ZONE DE POLICE	/	/	/
	TYPLOGIE	-62,5%	133,3%	28,6%
Vol dans les garages	ZONE DE POLICE	-75,0%	-100,0%	/
	TYPLOGIE	-52,4%	-43,3%	94,1%
Vol de vélomoteur	ZONE DE POLICE	-16,7%	-80,0%	300,0%
	TYPLOGIE	-8,6%	-21,1%	45,9%
Vol de vélo	ZONE DE POLICE	150,0%	-70,0%	166,7%
	TYPLOGIE	-15,0%	2,5%	9,3%
Cambriolage dans habitation	ZONE DE POLICE	-37,9%	-20,3%	-2,0%
	TYPLOGIE	-29,9%	-11,1%	23,9%
Cambriolage ds entreprise ou commerce	ZONE DE POLICE	-39,1%	-57,1%	200,0%
	TYPLOGIE	-38,5%	-24,4%	26,2%
Cambriolage ds service public ou bâtiment administ	ZONE DE POLICE	-62,5%	-33,3%	-50,0%
	TYPLOGIE	-41,1%	-3,7%	7,4%
Vol au bélier	ZONE DE POLICE	-100,0%	/	/
	TYPLOGIE	-52,9%	-62,5%	200,0%



CRIMINALITE ENREGISTREE : ZONE DE POLICE vs TYPOLOGIE

Figure criminelle/phénomène	Niveau	% 2019 - 2020	% 2020 - 2021	% 2021 - 2022
Cambriolage dans bâtiment (total)	ZONE DE POLICE	-39,6%	-27,2%	16,9%
	TYPOLOGIE	-31,8%	-12,5%	23,2%
Vol à main armée	ZONE DE POLICE	-60,0%	-50,0%	200,0%
	TYPOLOGIE	-33,0%	9,2%	8,5%
Vol avec violence sans arme	ZONE DE POLICE	28,6%	22,2%	36,4%
	TYPOLOGIE	-7,7%	0,9%	32,4%
Vol dans ou sur un véhicule	ZONE DE POLICE	-66,9%	23,3%	-7,5%
	TYPOLOGIE	-28,2%	-10,4%	2,9%
Sacjacking dans une voiture	ZONE DE POLICE	/	/	/
	TYPOLOGIE	-100,0%	/	/
Vol d'armes et explosifs	ZONE DE POLICE	33,3%	-100,0%	/
	TYPOLOGIE	-25,2%	-13,4%	26,2%
Steaming	ZONE DE POLICE	/	/	/
	TYPOLOGIE	200,0%	-33,3%	0,0%
Arrachage de sac à main	ZONE DE POLICE	/	/	/
	TYPOLOGIE	-44,4%	40,0%	0,0%
Vol à l'arraché	ZONE DE POLICE	-100,0%	/	200,0%
	TYPOLOGIE	-36,7%	-5,4%	15,9%
Vol à la tire	ZONE DE POLICE	-77,8%	50,0%	33,3%
	TYPOLOGIE	-48,5%	-10,9%	33,6%
Vol à l'étalage	ZONE DE POLICE	6,5%	-12,1%	13,8%
	TYPOLOGIE	-13,5%	11,3%	9,7%
Vol par ruse	ZONE DE POLICE	-53,8%	-16,7%	-20,0%
	TYPOLOGIE	-40,2%	-15,2%	33,2%



CRIMINALITE ENREGISTREE : ZONE DE POLICE vs TYPOLOGIE

Figure criminelle/phénomène	Niveau	% 2019 - 2020	% 2020 - 2021	% 2021 - 2022
Vol de métaux	ZONE DE POLICE	-16,7%	-100,0%	/
	TYPOLOGIE	-33,7%	14,0%	37,2%
Vol sur les chantiers	ZONE DE POLICE	-57,1%	33,3%	-75,0%
	TYPOLOGIE	5,5%	-17,2%	30,0%
Home-invasion	ZONE DE POLICE	-100,0%	/	/
	TYPOLOGIE	-14,3%	-66,7%	500,0%
Vol d'animaux	ZONE DE POLICE	200,0%	-100,0%	/
	TYPOLOGIE	11,3%	-23,4%	5,0%
Vol de cargaison	ZONE DE POLICE	-69,8%	25,0%	-40,0%
	TYPOLOGIE	3,2%	-48,9%	-29,1%
Fraude de cartes de paiements	ZONE DE POLICE	-40,0%	100,0%	66,7%
	TYPOLOGIE	-11,6%	-6,5%	31,9%
Phishing	ZONE DE POLICE	/	-83,3%	600,0%
	TYPOLOGIE	162,3%	33,1%	8,1%
Ransomware	ZONE DE POLICE	/	-100,0%	/
	TYPOLOGIE	-44,7%	9,5%	47,8%
Shouldersurfing	ZONE DE POLICE	-100,0%	/	/
	TYPOLOGIE	-63,7%	-54,1%	52,9%
Skimming	ZONE DE POLICE	-100,0%	/	/
	TYPOLOGIE	-26,7%	-22,7%	0,0%
Violence contre les métiers d'intérêt général	ZONE DE POLICE	50,0%	33,3%	75,0%
	TYPOLOGIE	-2,8%	12,6%	21,7%
Viol collectif	ZONE DE POLICE	/	/	-100,0%
	TYPOLOGIE	21,4%	29,4%	-50,0%



CRIMINALITE ENREGISTREE : ZONE DE POLICE vs TYPOLOGIE

Figure criminelle/phénomène	Niveau	% 2019 - 2020	% 2020 - 2021	% 2021 - 2022
Graffiti	ZONE DE POLICE	-80,0%	0,0%	50,0%
	TYPOLOGIE	-20,1%	14,0%	14,3%
Dégradation de voiture	ZONE DE POLICE	-24,6%	-6,1%	-4,3%
	TYPOLOGIE	-17,4%	8,4%	-1,9%
Rixe au couteau	ZONE DE POLICE	/	/	/
	TYPOLOGIE	31,4%	1,5%	29,4%
VIF: physique, dans le couple	ZONE DE POLICE	-8,5%	9,3%	-23,4%
	TYPOLOGIE	-1,6%	5,1%	1,5%
VIF: physique, envers des descendants	ZONE DE POLICE	-33,3%	0,0%	0,0%
	TYPOLOGIE	2,3%	5,8%	7,5%
VIF: physique, envers d'autres membres	ZONE DE POLICE	100,0%	-50,0%	-16,7%
	TYPOLOGIE	10,8%	-4,7%	9,6%
VIF: sexuelle, dans le couple	ZONE DE POLICE	/	-100,0%	/
	TYPOLOGIE	18,9%	-6,8%	-34,1%
VIF: sexuelle, envers des descendants	ZONE DE POLICE	-33,3%	50,0%	-100,0%
	TYPOLOGIE	14,6%	-7,8%	-49,2%
VIF: sexuelle, envers d'autres membres	ZONE DE POLICE	/	/	/
	TYPOLOGIE	-22,2%	35,7%	-68,4%
VIF: psychique, dans le couple	ZONE DE POLICE	-41,9%	-11,1%	37,5%
	TYPOLOGIE	4,3%	-1,3%	-1,3%
VIF: psychique, envers des descendants	ZONE DE POLICE	/	-33,3%	-50,0%
	TYPOLOGIE	20,2%	15,3%	-4,9%
VIF: psychique, envers d'autres membres	ZONE DE POLICE	0,0%	-100,0%	/
	TYPOLOGIE	13,5%	11,3%	-13,9%



CRIMINALITE ENREGISTREE : ZONE DE POLICE vs TYPOLOGIE

Figure criminelle/phénomène	Niveau	% 2019 - 2020	% 2020 - 2021	% 2021 - 2022
VIF: économique, dans le couple	ZONE DE POLICE	0,0%	100,0%	-100,0%
	TYPOLOGIE	8,6%	-2,3%	-8,5%
VIF: économique, envers des descendants	ZONE DE POLICE	/	/	/
	TYPOLOGIE	35,0%	0,0%	22,2%
VIF: économique, envers d'autres membres	ZONE DE POLICE	-50,0%	-50,0%	-100,0%
	TYPOLOGIE	-25,3%	10,8%	-12,3%
Dopage humain	ZONE DE POLICE	/	/	/
	TYPOLOGIE	-23,2%	-5,7%	-54,0%
Engraissement illégal	ZONE DE POLICE	/	/	/
	TYPOLOGIE	125,0%	33,3%	-33,3%
Vente de cocaïne	ZONE DE POLICE	0,0%	0,0%	100,0%
	TYPOLOGIE	5,5%	-17,5%	9,1%
Import-export de cocaïne	ZONE DE POLICE	/	/	/
	TYPOLOGIE	-24,0%	26,3%	12,5%
Production de drogues synthétiques	ZONE DE POLICE	/	/	/
	TYPOLOGIE	26,3%	8,3%	-53,8%
Import-export de drogues synthétiques	ZONE DE POLICE	/	/	/
	TYPOLOGIE	-38,5%	12,5%	5,6%
Vente de drogues synthétiques	ZONE DE POLICE	-100,0%	/	/
	TYPOLOGIE	-19,0%	-20,9%	-8,8%
Production de cannabis (culture)	ZONE DE POLICE	/	/	-50,0%
	TYPOLOGIE	-12,3%	-16,0%	-34,1%
Import-export de cannabis en grande quantité	ZONE DE POLICE	/	/	/
	TYPOLOGIE	100,0%	-12,5%	-42,9%



CRIMINALITE ENREGISTREE : ZONE DE POLICE vs TYPOLOGIE

Figure criminelle/phénomène	Niveau	% 2019 - 2020	% 2020 - 2021	% 2021 - 2022
Vente de cannabis en grande quantité	ZONE DE POLICE	/	/	/
	TYPOLOGIE	21,4%	0,0%	-5,9%
Import-export d'héroïne	ZONE DE POLICE	/	/	/
	TYPOLOGIE	50,0%	-6,7%	-14,3%
Vente-traffic d'héroïne	ZONE DE POLICE	-100,0%	/	/
	TYPOLOGIE	-17,5%	9,1%	8,3%
Commerce et production d'arme à feu et mun.	ZONE DE POLICE	-50,0%	0,0%	0,0%
	TYPOLOGIE	-25,0%	-8,3%	-9,1%
Commerce et production d'arme non à feu	ZONE DE POLICE	/	/	/
	TYPOLOGIE	75,0%	-42,9%	100,0%
TEH - exploitation économique	ZONE DE POLICE	/	/	/
	TYPOLOGIE	-36,8%	16,7%	42,9%
TEH - exploitation sexuelle	ZONE DE POLICE	-100,0%	/	-100,0%
	TYPOLOGIE	-16,7%	40,0%	-4,1%
Violence physique (transport public)	ZONE DE POLICE	/	/	/
	TYPOLOGIE	-31,7%	29,6%	25,0%
Violence physique (voie publique)	ZONE DE POLICE	27,0%	-29,8%	33,3%
	TYPOLOGIE	-14,9%	6,5%	19,1%
Violence physique (autre endroit public)	ZONE DE POLICE	-100,0%	/	0,0%
	TYPOLOGIE	-3,9%	8,2%	21,2%
Violence physique (endroit accessible au public)	ZONE DE POLICE	-40,0%	-11,1%	-25,0%
	TYPOLOGIE	-41,3%	16,6%	45,0%
Violence sexuelle (transport public)	ZONE DE POLICE	/	/	/
	TYPOLOGIE	-29,6%	52,6%	41,4%



CRIMINALITE ENREGISTREE : ZONE DE POLICE vs TYPOLOGIE

Figure criminelle/phénomène	Niveau	% 2019 - 2020	% 2020 - 2021	% 2021 - 2022
Violence sexuelle (voie publique)	ZONE DE POLICE	-25,0%	-100,0%	/
	TYPOLOGIE	13,4%	-6,5%	4,0%
Violence sexuelle (autre endroit public)	ZONE DE POLICE	-100,0%	/	/
	TYPOLOGIE	44,4%	-9,6%	14,9%
Violence sexuelle (endroit accessible au public)	ZONE DE POLICE	-33,3%	-50,0%	300,0%
	TYPOLOGIE	-26,4%	30,5%	7,6%
Violence psychique (transport public)	ZONE DE POLICE	/	/	/
	TYPOLOGIE	-35,9%	12,0%	30,4%
Violence psychique (voie publique)	ZONE DE POLICE	-2,6%	10,8%	4,9%
	TYPOLOGIE	1,4%	0,7%	1,9%
Violence psychique (autre endroit public)	ZONE DE POLICE	100,0%	50,0%	0,0%
	TYPOLOGIE	15,9%	-13,2%	6,2%
Violence psychique (endroit accessible au public)	ZONE DE POLICE	-25,0%	116,7%	-38,5%
	TYPOLOGIE	-11,2%	-6,3%	12,3%
Vol à main armée (transport public)	ZONE DE POLICE	/	-100,0%	/
	TYPOLOGIE	/	100,0%	0,0%
Vol à main armée (voie publique)	ZONE DE POLICE	/	/	/
	TYPOLOGIE	-23,1%	0,0%	16,7%
Vol à main armée (autre endroit public)	ZONE DE POLICE	/	/	/
	TYPOLOGIE	0,0%	-50,0%	-50,0%
Vol à main armée (endroit accessible au public)	ZONE DE POLICE	-100,0%	/	0,0%
	TYPOLOGIE	-53,5%	25,0%	-12,0%
Vol avec violence sans arme (transport public)	ZONE DE POLICE	/	/	/
	TYPOLOGIE	-15,4%	-27,3%	37,5%



CRIMINALITE ENREGISTREE : ZONE DE POLICE vs TYPOLOGIE

Figure criminelle/phénomène	Niveau	% 2019 - 2020	% 2020 - 2021	% 2021 - 2022
Vol avec violence sans arme (voie publique)	ZONE DE POLICE	100,0%	50,0%	33,3%
	TYPLOGIE	-24,6%	12,5%	3,1%
Vol avec violence sans arme (autre endroit public)	ZONE DE POLICE	/	-100,0%	/
	TYPLOGIE	38,5%	-50,0%	77,8%
Vol avec violence sans arme (endr. acces. au pub.)	ZONE DE POLICE	0,0%	-66,7%	200,0%
	TYPLOGIE	-32,6%	12,9%	18,1%
Faux policiers	ZONE DE POLICE	/	/	/
	TYPLOGIE	62,5%	-57,7%	218,2%
Terrorisme, extrémisme et radicalisme	ZONE DE POLICE	/	/	/
	TYPLOGIE	-20,7%	-13,0%	-10,0%
Cyberharcèlement	ZONE DE POLICE	-12,8%	2,4%	9,5%
	TYPLOGIE	0,5%	6,3%	-1,9%
Fraude à l'identité	ZONE DE POLICE	47,1%	48,0%	-16,2%
	TYPLOGIE	16,0%	9,5%	10,2%

STATISTIQUES POLICIERES DE CRIMINALITE

LIEU DE PERPETRATION: ZONE DE POLICE

POLICE JEMEPPE S/SAMBRE

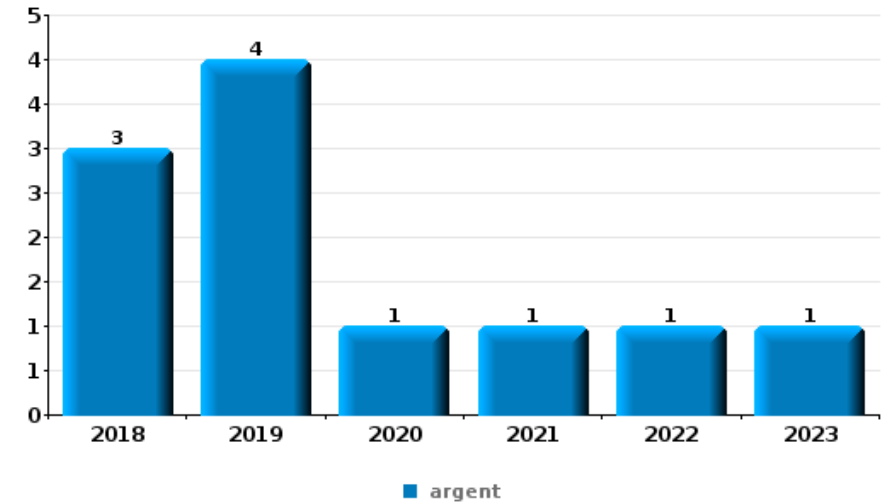
PARTIE VI : OBJETS ET MOYENS DE TRANSPORT



POLICE JEMEPPE S/SAMBRE

Vol à main armée

Top 5 Objets volés (sbd nombre de faits)		2018	2019	2020	2021	2022	2023
1	argent	3	4	1	1	1	1
2	GSM et accessoires	1	1			2	1
3	bijouterie / montre	1	1			2	
3	carte bancaire / carte de crédit	1	2				1
5	carte d'identité / passeport	1	1				1



Vol dans ou sur un véhicule

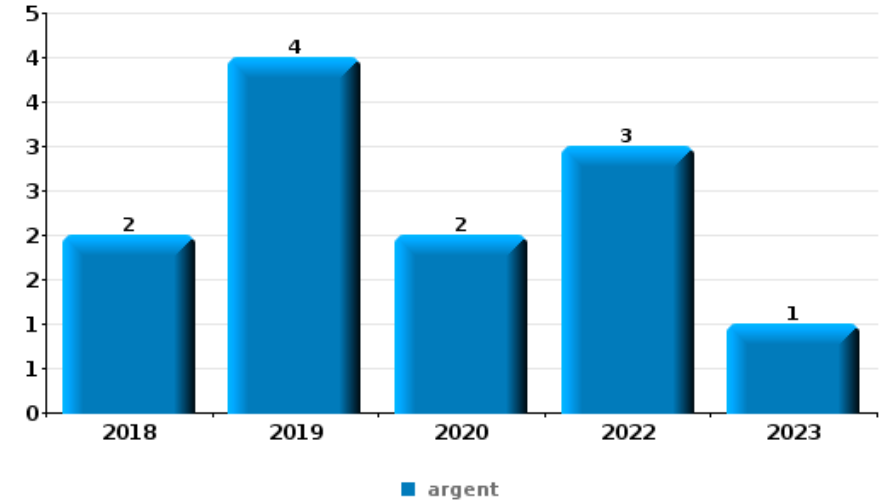
Top 5 Objets volés (sbd nombre de faits)		2018	2019	2020	2021	2022	2023
1	plaque d'immatriculation	23	28	9	3	4	7
2	carte d'identité / passeport	11	9	4	5	9	6
3	argent	12	8	6	3	8	5
4	alimentation	3	13	7	8	3	4
4	outillage	7	13	2	5	2	9





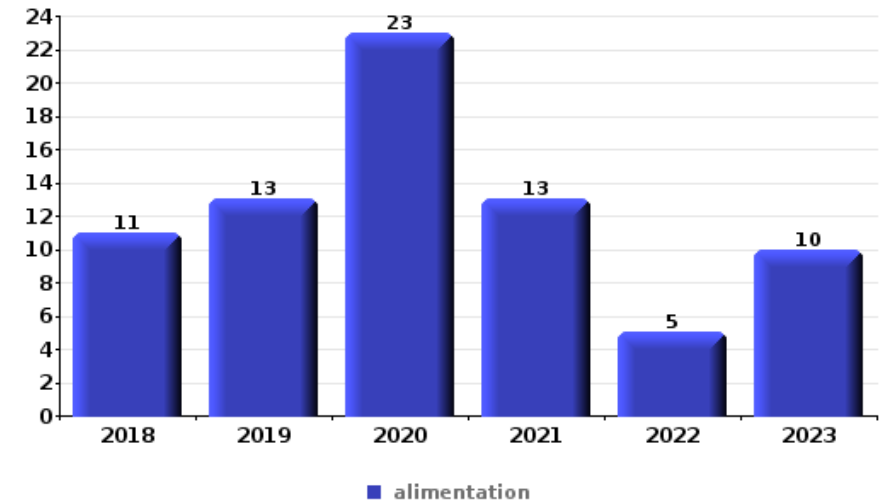
Cambrilage ds entreprise ou commerce

Top 5 Objets volés (sbd nombre de faits)		2018	2019	2020	2021	2022	2023
1	argent	2	4	2		3	1
2	outillage		1	1		4	1
2	vêtement	3				2	2
4	multimédia	1	2	3			
5	alimentation			1	2	1	
5	tabac		1	1	1	1	



Vol à l'étalage

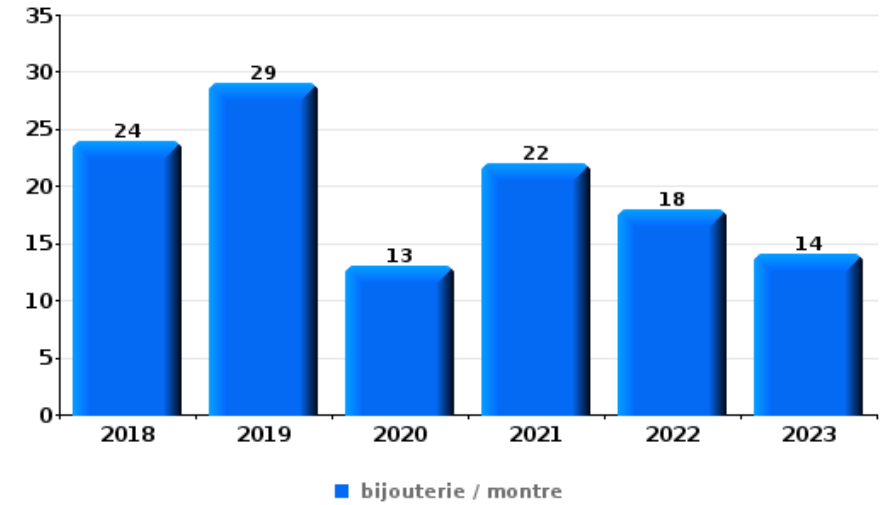
Top 5 Objets volés (sbd nombre de faits)		2018	2019	2020	2021	2022	2023
1	alimentation	11	13	23	13	5	10
2	tabac	4	3	7	8	3	8
3	vêtement	2	8	4		3	7
4	multimédia		1		5	11	3
5	parfum / produit de beauté	2	4	2	4	2	1





Cambrilage dans habitation

Top 5 Objets volés (sbd nombre de faits)		2018	2019	2020	2021	2022	2023
1	bijouterie / montre	24	29	13	22	18	14
2	argent	18	28	12	10	14	15
3	ordinateur et accessoires	12	15	5	3	4	5
4	multimédia	15	7	6	1	5	4
5	outillage	10	5	5	4	5	5



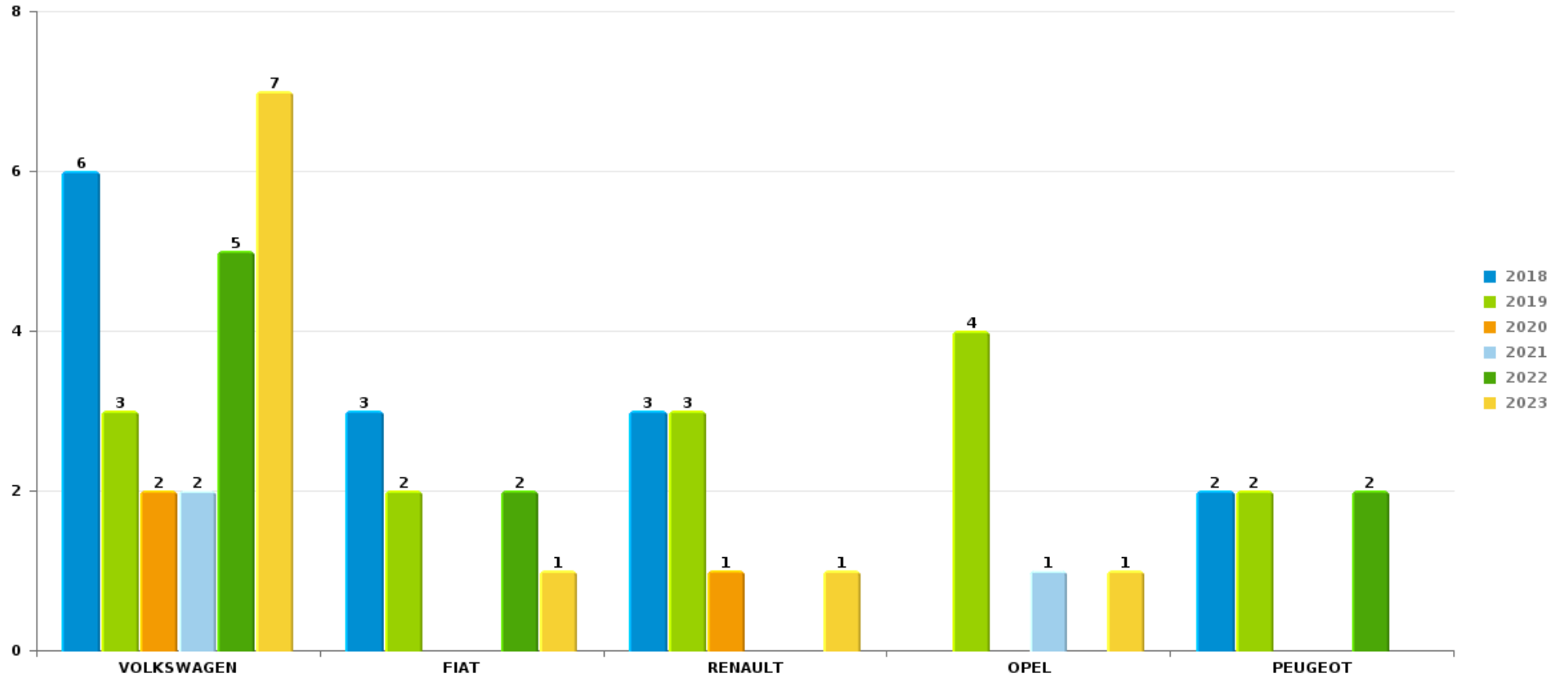
Remarque: en ce qui concerne les objets, aucun total n'est reproduit étant donné que plusieurs objets peuvent avoir été volés lors d'un même fait.



POLICE JEMEPPE S/SAMBRE

Vol de voiture

Nombre de voitures volées par marque (Top 5)



STATISTIQUES POLICIERES DE CRIMINALITE

LIEU DE PERPETRATION: ZONE DE POLICE

POLICE JEMEPPE S/SAMBRE

PARTIE VII : SUSPECTS



Partie 1: Niveau FAITS (comptage du nombre de faits pour lesquels un certain type de suspect est impliqué)

1.1. Nombre d'infractions selon le sexe des suspects identifiés (par catégorie principale)

Étant donné que, tant un suspect identifié masculin qu'un suspect identifié féminin peuvent être impliqués lors d'un même fait, il est possible que la somme des colonnes «Hommes» et «Femmes» soit supérieure à la valeur de la colonne «Total...» (voir également la note méthodologique)

POLICE JEMEPPE S/SAMBRE

2023

Catégorie principale / Sexe	Nombre total de faits avec au moins 1 suspect	Hommes	%	Femmes	%
Registre de population	44	26	59,1%	19	43,2%
Drogues	41	37	90,2%	6	14,6%
Infr. contre l'intégrité physique	32	28	87,5%	8	25,0%
Vol et extorsion	18	14	77,8%	7	38,9%
Infr. contre l'autorité publique	17	13	76,5%	4	23,5%
Ivresse et alcool	17	17	100,0%		
Infr. contre la sécurité publique	15	14	93,3%	1	6,7%
Armes et explosifs	13	13	100,0%		
Code pénal social	8	8	100,0%	5	62,5%
Infr. contre autres valeurs morales et sentiments	11	7	63,6%	4	36,4%
Protection de la jeunesse	8	7	87,5%	4	50,0%
Dégradation de la propriété	9	8	88,9%	1	11,1%
Fraude	6	5	83,3%	2	33,3%
Environnement	4	4	100,0%	1	25,0%
Législation sur les étrangers	5	5	100,0%		
Infr. contre la foi publique	3	3	100,0%		

CRIMINALITE ENREGISTREE: SUSPECTS



Catégorie principale / Sexe	Nombre total de faits avec au moins 1 suspect	Hommes	%	Femmes	%
Criminalité informatique	2	1	50,0%	1	50,0%
Protection de la personne	2			2	100,0%
Carte d'identité	1	1	100,0%		
Infr. contre la famille	1			1	100,0%
Infr. contre la liberté individuelle	1	1	100,0%		
Infr. contre les mœurs	1	1	100,0%		
Travail	1	1	100,0%		
Total	260	214	82,3 %	66	25,4 %



1.2. Nombre d'infractions selon le sexe des suspects identifiés (par figure criminelle)

Étant donné que, tant un suspect identifié masculin qu'un suspect identifié féminin peuvent être impliqués lors d'un même fait, il est possible que la somme des colonnes «Hommes» et «Femmes» soit supérieure à la valeur de la colonne «Total...» (voir également la note méthodologique)

POLICE JEMEPPE S/SAMBRE

2023

FC Vol moyen de transport

Figure criminelle / Sexe	Nombre total de faits avec au moins 1 suspect identifié	Hommes	%
Vol de voiture	1	1	100,0%
Carjacking	1	1	100,0%
Vol de vélo	1	1	100,0%
Total	PA	PA	PA

FC Vol autre

Figure criminelle / Sexe	Nombre total de faits avec au moins 1 suspect identifié	Hommes	%	Femmes	%
Vol avec violence sans arme	2	1	50,0%	1	50,0%
Vol dans ou sur un véhicule	1	1	100,0%		
Vol à la tire	1	1	100,0%		
Vol à l'étalage	11	8	72,7%	5	45,5%
Vol par ruse	1	1	100,0%		
Vol de cargaison	1	1	100,0%		
Total	PA	PA	PA	PA	PA

CRIMINALITE ENREGISTREE: SUSPECTS



Criminalité ICT

Figure criminelle / Sexe	Nombre total de faits avec au moins 1 suspect identifié	Femmes	%
Fraude de cartes de paiements	1	1	100,0%
Total	PA	PA	PA

FC Autre

Figure criminelle / Sexe	Nombre total de faits avec au moins 1 suspect identifié	Hommes	%	Femmes	%
Violence contre les métiers d'intérêt général	1	1	100,0%		
Graffiti	1	1	100,0%		
Dégradation de voiture	4	3	75,0%	1	25,0%
Total	PA	PA	PA	PA	PA

PH Violence intrafamiliale (VIF)

Figure criminelle / Sexe	Nombre total de faits avec au moins 1 suspect identifié	Hommes	%	Femmes	%
VIF: physique, dans le couple	6	6	100,0%	1	16,7%
VIF: physique, envers des descendants	1	1	100,0%	1	100,0%
VIF: physique, envers d'autres membres	2	2	100,0%	1	50,0%
VIF: psychique, dans le couple	2	1	50,0%	1	50,0%
VIF: psychique, envers des descendants	5	3	60,0%	3	60,0%
VIF: psychique, envers d'autres membres	4	4	100,0%		
VIF: économique, envers des descendants	1			1	100,0%
Total	PA	PA	PA	PA	PA

CRIMINALITE ENREGISTREE: SUSPECTS



PH Drogues

Figure criminelle / Sexe	Nombre total de faits avec au moins 1 suspect identifié	Hommes	%	Femmes	%
Production de cannabis (culture)	4	3	75,0%	1	25,0%
Total	PA	PA	PA	PA	PA

PH Violence dans l'espace public

Figure criminelle / Sexe	Nombre total de faits avec au moins 1 suspect identifié	Hommes	%	Femmes	%
Violence physique (voie publique)	12	11	91,7%	3	25,0%
Violence physique (autre endroit public)	1	1	100,0%		
Violence physique (endroit accessible au public)	5	5	100,0%	1	20,0%
Violence psychique (voie publique)	7	5	71,4%	2	28,6%
Violence psychique (autre endroit public)	2	2	100,0%		
Violence psychique (endroit accessible au public)	3	1	33,3%	2	66,7%
Vol avec violence sans arme (endr. acces. au pub.)	1	1	100,0%		
Total	PA	PA	PA	PA	PA

PH Autre

Figure criminelle / Sexe	Nombre total de faits avec au moins 1 suspect identifié	Hommes	%
Cyberharcèlement	5	5	100,0%
Fraude à l'identité	1	1	100,0%
Total	PA	PA	PA



1.3. Nombre d'infractions selon l'âge des suspects identifiés (par catégorie principale)

Étant donné que, tant un suspect identifié mineur qu'un suspect identifié majeur peuvent être impliqués lors d'un même fait, il est possible que la somme des colonnes «Mineur» et «Majeur» soit supérieure à la valeur de la colonne «Total...» (voir également la note méthodologique)

POLICE JEMEPPE S/SAMBRE

2023

Catégorie principale / Âge	Nombre total de faits avec au moins 1 suspect identifié	Mineur	%	Majeur	%
Registre de population	44			44	100,0%
Drogues	41	4	9,8%	37	90,2%
Infr. contre l'intégrité physique	32			32	100,0%
Vol et extorsion	18	6	33,3%	16	88,9%
Infr. contre l'autorité publique	17			17	100,0%
Ivresse et alcool	17			17	100,0%
Infr. contre la sécurité publique	15	1	6,7%	14	93,3%
Armes et explosifs	13			13	100,0%
Infr. contre autres valeurs morales et sentiments	11			11	100,0%
Dégradation de la propriété	9	3	33,3%	6	66,7%
Code pénal social	8			8	100,0%
Protection de la jeunesse	8			8	100,0%
Fraude	6			6	100,0%
Législation sur les étrangers	5			5	100,0%
Environnement	4			4	100,0%
Infr. contre la foi publique	3			3	100,0%
Criminalité informatique	2	1	50,0%	1	50,0%
Protection de la personne	2			2	100,0%
Carte d'identité	1			1	100,0%
Infr. contre la famille	1			1	100,0%
Infr. contre la liberté individuelle	1			1	100,0%
Infr. contre les mœurs	1			1	100,0%
Travail	1			1	100,0%
Total	260	15	5,8%	249	95,8%



1.4. Nombre d'infractions selon l'âge des suspects identifiés (par figure criminelle)

Étant donné que, tant un suspect identifié mineur qu'un suspect identifié majeur peuvent être impliqués lors d'un même fait, il est possible que la somme des colonnes «Mineur» et «Majeur» soit supérieure à la valeur de la colonne «Total...»
(voir également la note méthodologique)

POLICE JEMEPPE S/SAMBRE

2023

FC Vol moyen de transport

Figure criminelle / Âge	Nombre total de faits avec au moins 1 suspect identifié	Majeur	%
Vol de voiture	1	1	100,0%
Carjacking	1	1	100,0%
Vol de vélo	1	1	100,0%
Total	PA	PA	PA

FC Vol autre

Figure criminelle / Âge	Nombre total de faits avec au moins 1 suspect identifié	Mineur	%	Majeur	%
Vol avec violence sans arme	2			2	100,0%
Vol dans ou sur un véhicule	1			1	100,0%
Vol à la tire	1			1	100,0%
Vol à l'étalage	11	5	45,5%	9	81,8%
Vol par ruse	1			1	100,0%
Vol de cargaison	1			1	100,0%
Total	PA	PA	PA	PA	PA

CRIMINALITE ENREGISTREE: SUSPECTS



Criminalité ICT

Figure criminelle / Âge	Nombre total de faits avec au moins 1 suspect identifié	Majeur	%
Fraude de cartes de paiements	1	1	100,0%
Total	PA	PA	PA

FC Autre

Figure criminelle / Âge	Nombre total de faits avec au moins 1 suspect identifié	Mineur	%	Majeur	%
Violence contre les métiers d'intérêt général	1			1	100,0%
Graffiti	1			1	100,0%
Dégradation de voiture	4	2	50,0%	2	50,0%
Total	PA	PA	PA	PA	PA

PH Violence intrafamiliale (VIF)

Figure criminelle / Âge	Nombre total de faits avec au moins 1 suspect identifié	Mineur	%	Majeur	%
VIF: physique, dans le couple	6			6	100,0%
VIF: physique, envers des descendants	1			1	100,0%
VIF: physique, envers d'autres membres	2			2	100,0%
VIF: psychique, dans le couple	2			2	100,0%
VIF: psychique, envers des descendants	5			5	100,0%
VIF: psychique, envers d'autres membres	4	1	25,0%	3	75,0%
VIF: économique, envers des descendants	1			1	100,0%
Total	PA	PA	PA	PA	PA

PH Drogues

Figure criminelle / Âge	Nombre total de faits avec au moins 1 suspect identifié	Majeur	%
Production de cannabis (culture)	4	4	100,0%
Total	PA	PA	PA



PH Violence dans l'espace public

Figure criminelle / Âge	Nombre total de faits avec au moins 1 suspect identifié	Majeur	%
Violence physique (voie publique)	12	12	100,0%
Violence physique (autre endroit public)	1	1	100,0%
Violence physique (endroit accessible au public)	5	5	100,0%
Violence psychique (voie publique)	7	7	100,0%
Violence psychique (autre endroit public)	2	2	100,0%
Violence psychique (endroit accessible au public)	3	3	100,0%
Vol avec violence sans arme (endr. acces. au pub.)	1	1	100,0%
Total	PA	PA	PA

PH Autre

Figure criminelle / Âge	Nombre total de faits avec au moins 1 suspect identifié	Majeur	%
Cyberharcèlement	5	5	100,0%
Fraude à l'identité	1	1	100,0%
Total	PA	PA	PA



Partie 2: Niveau SUSPECTS-FAIT (comptage du nombre de combinaisons suspect-fait)

2.1. Nombre de suspects-fait selon le sexe des suspects identifiés (TOP 5 des catégories principales)

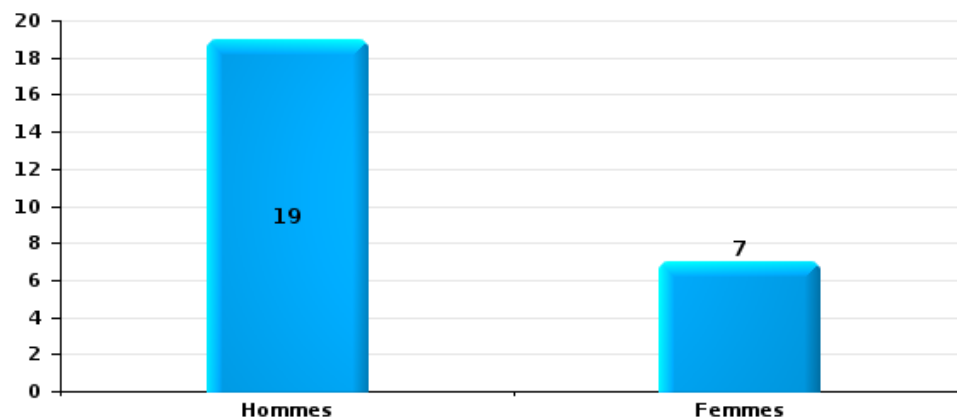
Lorsqu'un même suspect a commis plusieurs faits durant la période considérée, il est aussi comptabilisé plusieurs fois (voir également la note méthodologique)

POLICE JEMEPPE S/SAMBRE

2023

Vol et extorsion

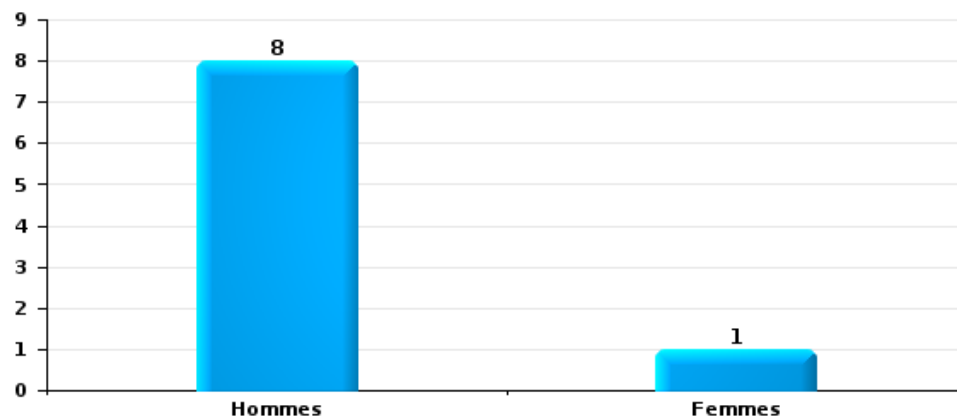
Nombre de suspects-fait selon le sexe





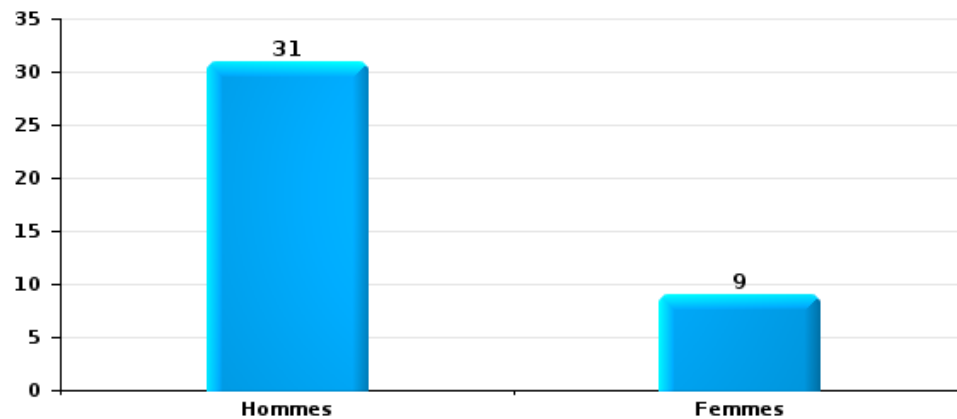
Dégradation de la propriété

Nombre de suspects-fait selon le sexe



Infr. contre l'intégrité physique

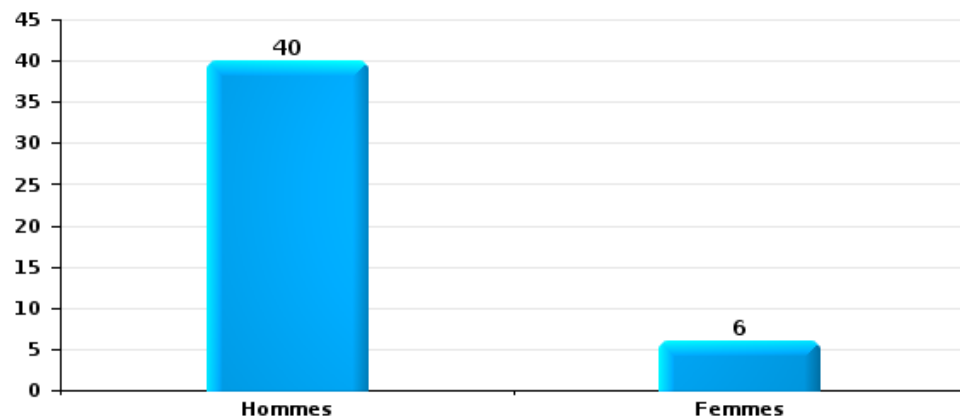
Nombre de suspects-fait selon le sexe





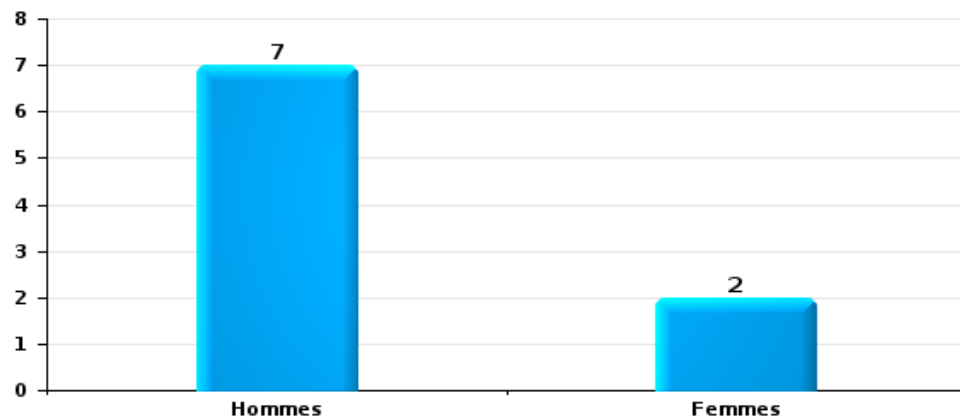
Drogues

Nombre de suspects-fait selon le sexe



Fraude

Nombre de suspects-fait selon le sexe





2.2. Nombre de suspects-fait selon le sexe des suspects identifiés (TOP 5 des figures criminelles)

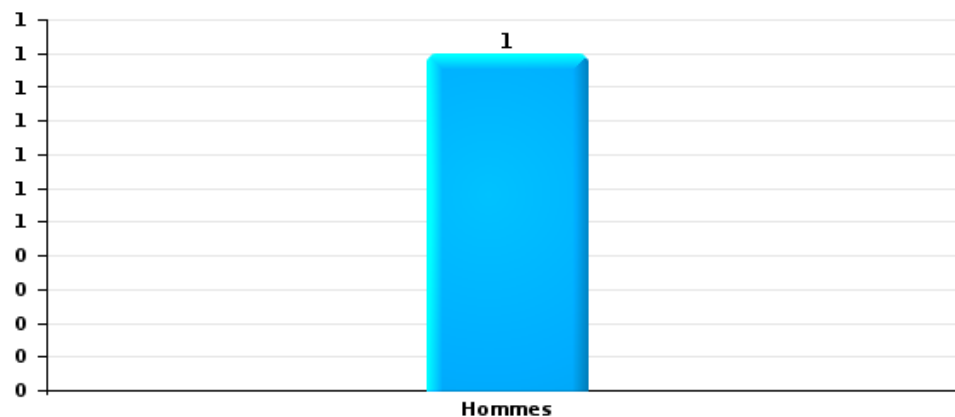
Lorsqu'un même suspect a commis plusieurs faits durant la période considérée, il est aussi comptabilisé plusieurs fois (voir également la note méthodologique)

POLICE JEMEPPE S/SAMBRE

2023

Vol dans ou sur un véhicule

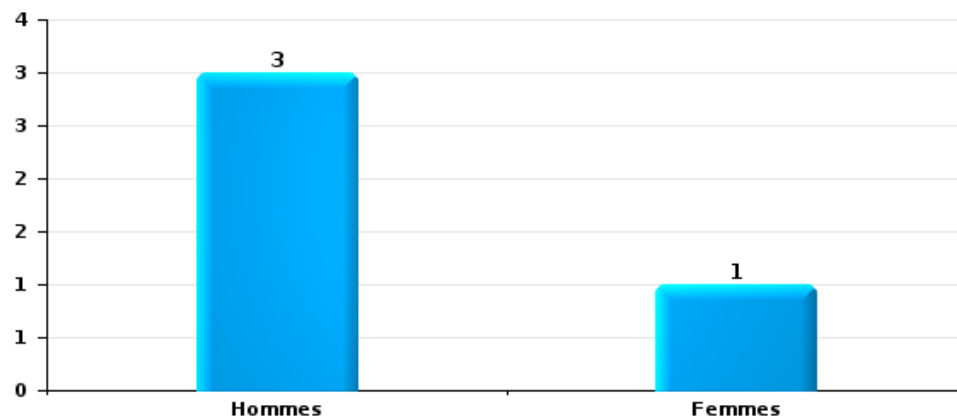
Nombre de suspects-fait selon le sexe





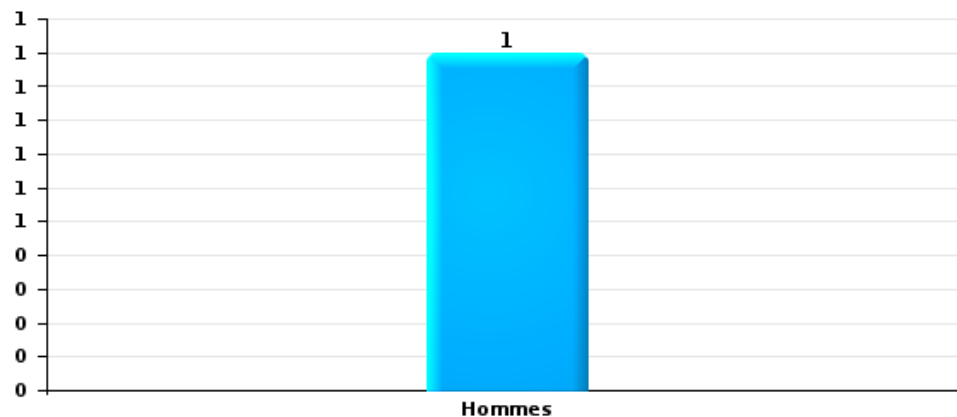
Dégradation de voiture

Nombre de suspects-fait selon le sexe



Vol de vélo

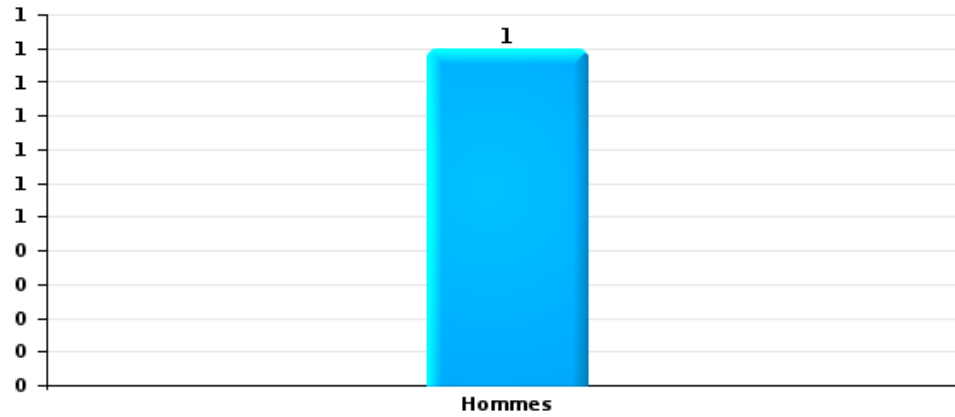
Nombre de suspects-fait selon le sexe





Vol à la tire

Nombre de suspects-fait selon le sexe





2.3. Nombre de suspects-fait selon l'âge des suspects identifiés (TOP 5 des catégories principales)

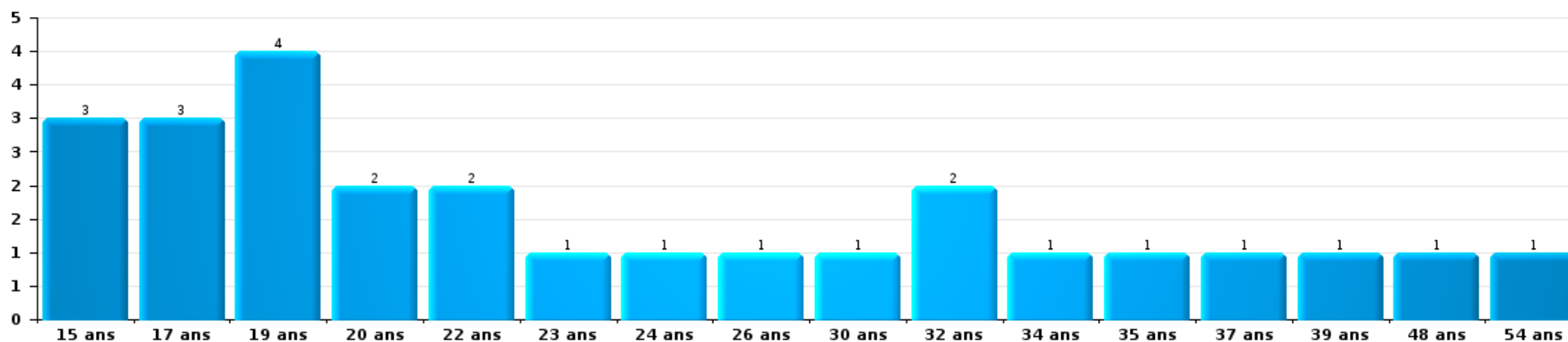
1) Lorsqu'un même suspect a commis plusieurs faits durant la période considérée, il est aussi comptabilisé plusieurs fois, qu'il ait le même âge ou non – 2) Les suspects au-dessous de 14 ans et à partir de 90 ans ne sont pas repris dans le tableau (voir également la note méthodologique)

POLICE JEMEPPE S/SAMBRE

2023

Vol et extorsion

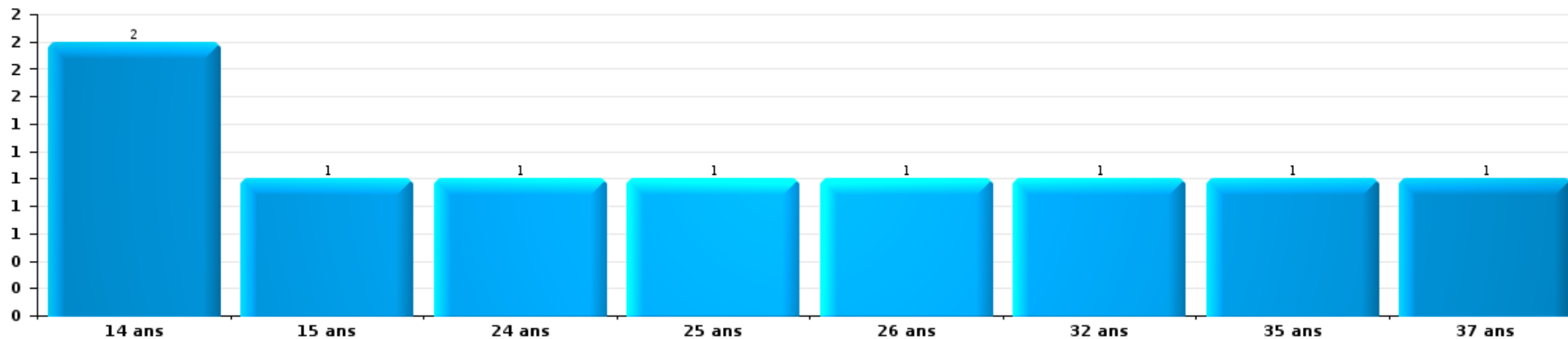
Nombre de suspects-fait par âge (chronologique)





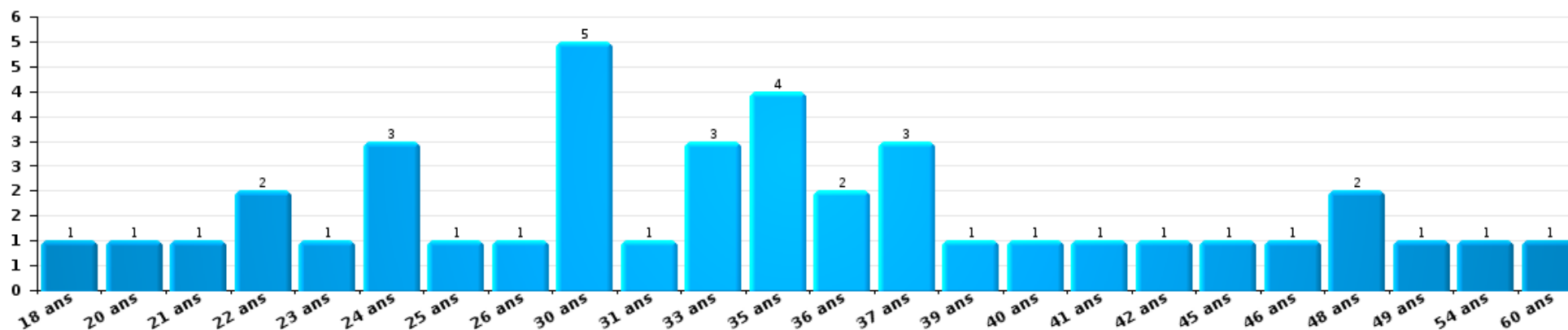
Dégradation de la propriété

Nombre de suspects-fait par âge (chronologique)



Infr. contre l'intégrité physique

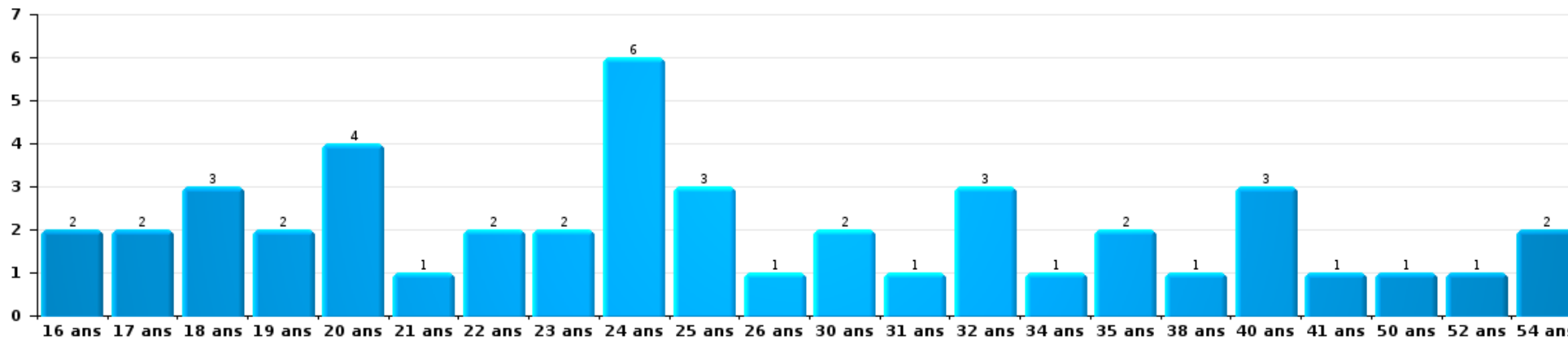
Nombre de suspects-fait par âge (chronologique)





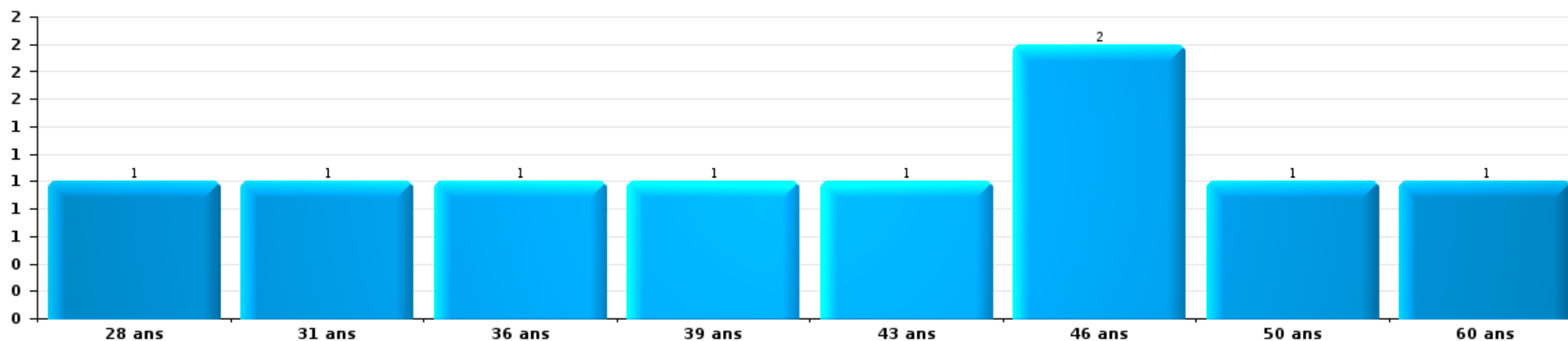
Drogues

Nombre de suspects-fait par âge (chronologique)



Fraude

Nombre de suspects-fait par âge (chronologique)





2.4. Nombre de suspects-fait selon l'âge des suspects identifiés (TOP 5 des figures criminelles)

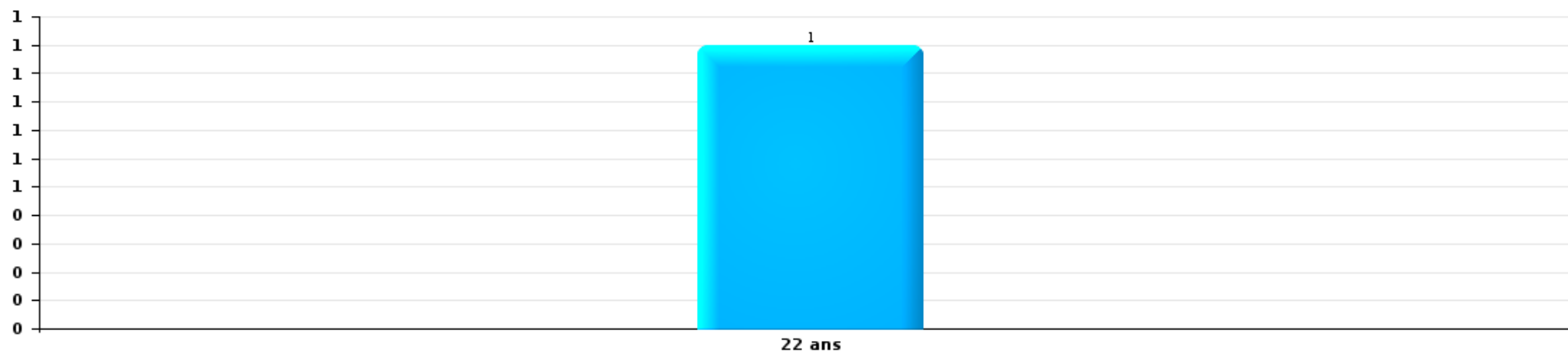
1) Lorsqu'un même suspect a commis plusieurs faits durant la période considérée, il est aussi comptabilisé plusieurs fois, qu'il ait le même âge ou non - 2) Les suspects au-dessous de 14 ans et à partir de 90 ans ne sont pas repris dans le tableau (voir également la note méthodologique)

POLICE JEMEPPE S/SAMBRE

2023

Vol dans ou sur un véhicule

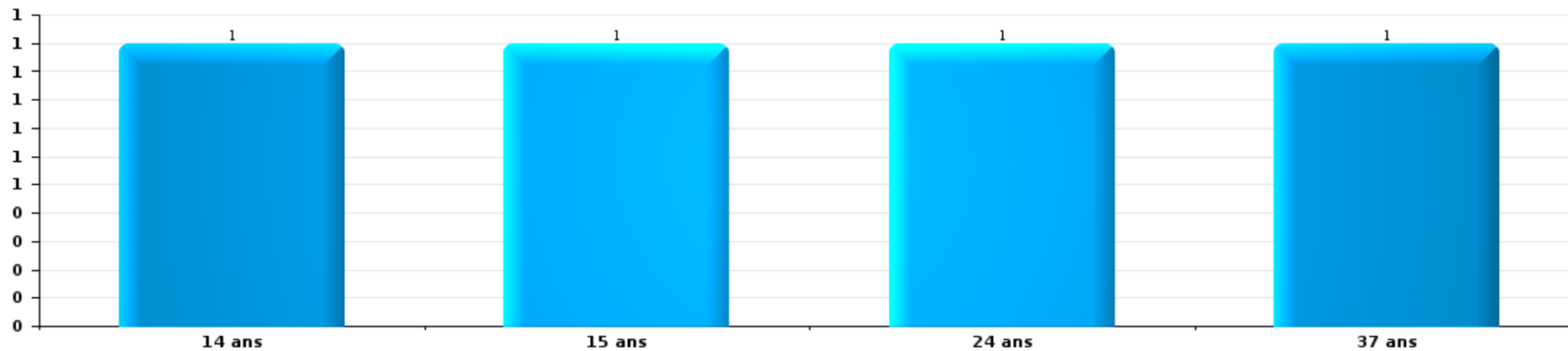
Nombre de suspects-fait par âge (chronologique)





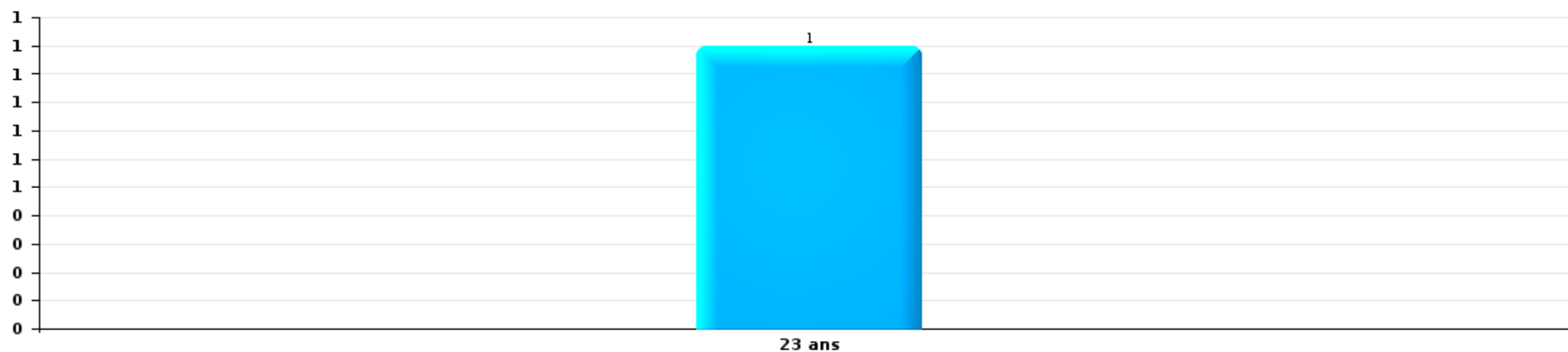
Dégradation de voiture

Nombre de suspects-fait par âge (chronologique)



Vol de vélo

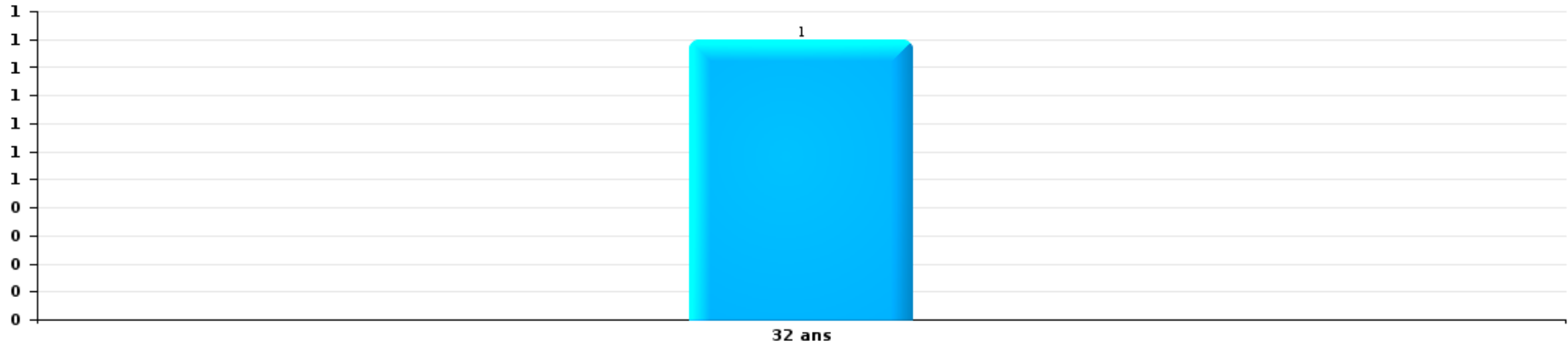
Nombre de suspects-fait par âge (chronologique)





Vol à la tire

Nombre de suspects-fait par âge (chronologique)



STATISTIQUES POLICIERES DE CRIMINALITE

LIEU DE PERPETRATION: ZONE DE POLICE

POLICE JEMEPPE S/SAMBRE

***ANNEXE I: DETAIL PAR CATEGORIE DE DELIT
CODE PENAL***



POLICE JEMEPPE S/SAMBRE

Infraction Code pénal

Infr. contre l'intégrité physique

			2000	2013	2014	2015	2016	2017	2018	2019	2020	2021	2022	2023	
Assassinat	Autres	Acc.	1												
		Tent.									1			1	
	Sous-total		1							1			1		
Meurtre	Empoisonnement (meurtre)	Tent.												1	
	Non spécifié	Tent.									1				
	Autres	Acc.				1	1				1		1	1	
		Tent.		1	1	1	4	2	2	2	4	1	3	1	2
	Sous-total			1	1	2	5	2	2	5	2	3	2	4	
Torture et maltraitance	Traitement inhumain	Acc.				2									
	Traitement dégradant	Acc.						1	1		1				
	Non spécifié	Acc.										2			
	Sous-total					2	1	1		1	2				
Coups et/ou blessures vol. en sphère familiale	Entre partenaires ou ex-partenaires	Acc.	16	42	38	31	38	34	37	46	43	47	35	35	
		Tent.	2												
	Lors d'un différend familial en général	Acc.	17												
		Tent.	1												
	Par les parents envers un mineur	Acc.	1	7	8	3	6	4	5	6	4	4	4	3	5
	Par les parents envers personne vulnérable	Acc.							1						
	Envers les parents	Acc.	4	1	8	3	3	4	4	4	8	6	6	4	3
	Envers d'autres ascendants directs ou collatéraux	Acc.			1	3	2				2	3			1
Sous-total		41	50	55	40	49	42	47	58	58	57	42	44		



Infr. contre l'intégrité physique

			2000	2013	2014	2015	2016	2017	2018	2019	2020	2021	2022	2023	
Coups et/ou blessures vol. hors sphère familiale	Bagarres (=coups réciproques)	Acc.	8	17	10	18	22	17	22	23	23	25	40	20	
	Coups envers fonctionnaire de police	Acc.	1		1			1	1		1				
	Envers un mineur par une pers. ayant autorité	Acc.	2		3	4	5	4	5	2	4	4		3	
	Envers un mineur qualité de l'auteur inconnue	Acc.	4	3	3	7	3	3	7	1	2	2	3	3	
	Envers pers. vulnérable par pers. ayant autorité	Acc.									1				
	Envers pers. vulnérable (qualité auteur inconnue)	Acc.		1			1	1		1					
	Envers un mineur par cohabitant sans rel. Autorité	Acc.										3	4	2	
	Envers un arbitre de manifestation sportive	Acc.							1						
	Coups envers personnel transport public	Acc.						1						1	
	Coups envers personnel autre service public	Acc.				1					1				
	Coups envers profession médicale	Acc.		1										1	1
	Coups envers personnel institut d'enseignement	Acc.		3	1	1			2	2	2		3	5	1
	Non spécifié	Acc.	77	44	49	40	40	50	54	42	66	51	47	35	
	Tent.	2													
	Sous-total		94	69	67	71	71	79	92	71	98	88	101	65	
Abstention coupable	Acc.	2		1	1	1	1	1	1						
	Sous-total		2	1	1	1	1	1	1						
Autres infr. volontaires. c/ l'intégrité phys.	Privation de soins à enfant ou personne vulnérable	Acc.	2		2	2							1		
	Délaissement d'enfant ou personne vulnérable	Acc.		1		1	3	2			1	2			
	Abandon d'enfant dans le besoin	Acc.	4												
	Administration substances nuisibles	Acc.				1									
	Entrave méchante à la circulation	Acc.	5	4	5	4	4	7	9	8	5	6	6	5	
	Voies de faits et violences légères	Acc.	5	4	6	3	2		4	2	2	3	7	4	
	Sous-total		16	9	13	11	9	9	13	10	8	11	14	9	
Infr. involontaires contre l'intégrité physique	Coups et/ou blessures involontaires	Acc.	5	2	2	2		1	2		1	1			
	Abstention d'entretien enfant/personne vulnérable	Acc.			1	2			1						
	Morsure de chien	Acc.	3			2	3	1	2	5	3	3	4		
	Non spécifié	Acc.									1				
	Sous-total		8	2	3	6	3	2	5	5	5	4	4		
	Total		162	131	140	131	140	136	161	150	172	165	164	122	



Infr. contre la liberté individuelle

			2000	2013	2014	2015	2016	2017	2018	2019	2020	2021	2022	2023
Enlèvement de mineur ou personne vulnérable	Enlèvement parental	Acc.		1			1							
		Tent.						1						
	Autre enlèvement	Acc.			1									
		Tent.			1									
Sous-total				1	2		1		1					
Détenion par un particulier	Acc.			2			2	1			1			2
	Sous-total			2			2	1			1			2
Total				3	2		3	1	1		1			2



Infr. contre les mœurs

			2000	2013	2014	2015	2016	2017	2018	2019	2020	2021	2022	2023
Viol n'ayant pas causé la mort	Victime < 10a	Acc.			2	2	2	1	2	1	3			
		Tent.									1			
	Victime 10a - 14a	Acc.	5	1		3		2	3	2	2	3		
	Victime 14a - 16a	Acc.	1			2	1	1	1	1	1			
	Victime 16a - 18a	Acc.		1			1		3					
		Tent.											1	
	Victime majeure	Acc.			1	1	1	1	2	2	2	6	2	1
	Tent.	1			1				1	1		2		
Victime âge inconnu	Acc.											1		
	Sous-total		7	2	3	9	5	5	12	7	13	9	1	
Viol avec conséquence inconnue		Acc.				1								
		Sous-total				1								
Viol n'ayant pas causé la mort (nvCPS)	Victime < 16a	Acc.											4	4
	Victime majeure	Acc.											3	3
	Sous-total												7	7
Attentat à la pudeur avec violence / menace	Victime < 16a	Acc.	1	3	1	1	2	1	3		3	2		
	Victime 16a - 18a	Acc.				1								
	Victime majeure	Acc.		5	1				2		1	2		
	Sous-total		1	8	3	1	2	1	5		4	4		
Attentat à la pudeur sans violence / menace	Victime < 16a	Acc.	6	2	7	6	5	1	2	2	9	3	1	
	Victime 16a - 18a	Acc.		1		1			2					
	Victime âge inconnu	Acc.		1				1						
	Sous-total		6	4	7	7	5	2	4	2	9	3	1	
Attentat à la pudeur non spécifié		Acc.	1		1			1	1			1		
		Sous-total	1		1			1	1			1		
Atteinte intégrité sexuelle sans mort (nvCPS)	Victime < 16a	Acc.										1	1	4
	Victime majeure	Acc.											2	
	Sous-total											1	3	4
Pornographie enfantine	Détention	Acc.			1		1	2		2		3		
	Distribution	Acc.				2	1	1	1	7	2	5	1	
	Accès pornographie enfantine via technologie	Acc.						2		1				
	Sous-total			1	2	2	2	5	1	10	2	8	1	



Infr. contre les mœurs

			2000	2013	2014	2015	2016	2017	2018	2019	2020	2021	2022	2023
Incitation à la débauche	Victime mineure	Acc.	1				3	4	2	2	2	2		
		Tent.	1				2			1				
	Autre publicité pour débauche	Acc.				2								
	Non spécifié	Acc.							1					
		Sous-total	2				7	4	3	3	2	2		
Exploitation de la débauche d'autrui	Victime mineure	Acc.				1								
	Age victime inconnu	Acc.								1				
		Sous-total				1				1				
Outrage public aux bonnes mœurs	Actions (exhibitionnisme, etc.)	Acc.		4	6	2	1	1		3		1	3	
	Ecrits, images, objets	Acc.	1			2		1	1		2			
	Non spécifié	Acc.			1	1								
		Sous-total	1	4	7	2	4	1	1	4		3	3	
Voyeurisme	Observation/enregistrement de nudité ou intimité	Acc.				1		2		1		1		
	Diffusion enregistrement nudité ou intimité	Acc.						4	5	2	8	1	1	
		Tent.									1	2		
	Non spécifié	Acc.									1			
		Sous-total				1	6	5	3	10	4	1		
Voyeurisme direct (nvCPS)	Victime majeure	Acc.												1
		Sous-total												1
Diffusion de contenu à caractère sexuel (nvCPS)	Victime < 16a	Acc.											1	2
	Victime majeure	Acc.												1
		Sous-total											1	3
Diffusion contenu sex. but méchant/lucrat. (nvCPS)	Victime < 16a	Acc.											2	
	Victime 16a - 18a	Acc.											1	
		Tent.												1
	Victime majeure	Acc.											1	1
		Sous-total											4	2
Grooming (contact par ICT avec mineur < 16 ans)		Acc.							1			1		
		Sous-total							1			1		
Exploitation sexuelle mineurs-prostitution (nvCPS)	Incitation à la débauche/prostit. (nvCPS)	Acc.											1	
		Sous-total											1	
Images d'abus sexuels de mineurs (nvCPS)	Production/diffusion images abus sexuels (nvCPS)	Acc.											2	1
	Détention/acquisition images abus sexuels (nvCPS)	Acc.												1



Infr. contre les mœurs

			2000	2013	2014	2015	2016	2017	2018	2019	2020	2021	2022	2023
		Sous-total											2	2
		Total	18	18	22	23	26	25	33	30	40	36	25	19



Infr. contre autres valeurs morales et sentiments

			2000	2013	2014	2015	2016	2017	2018	2019	2020	2021	2022	2023
Harcèlement	Harcèlement par téléphone (OLD)	Acc.	2											
		Acc.	16	54	55	39	50	54	78	56	50	55	68	29
	Sous-total	18	54	55	39	50	54	78	56	50	55	68	29	
Violation de sépulture		Acc.				1								
		Sous-total				1								
Violation du secret professionnel		Acc.		1	1	1							1	1
		Sous-total		1	1	1							1	1
Atteinte à l'honneur	Calomnie et diffamation	Acc.	9	7	8	7	10	20	12	13	8	14	14	11
	Déclaration calomnieuse	Acc.				1								
	Imputation calomnieuse	Acc.		1			1							
	Divulgation méchante	Acc.				1	1		1					
	Injures (Délit)	Acc.	8	9	13	10	12	16	15	13	8	10	6	7
	Non spécifié	Acc.						1						
	Sous-total	17	17	21	18	24	38	28	26	16	24	20	18	
Vie privée	Intrusion de nuit	Acc.			1					1				
	Violation de domicile par un particulier	Acc.	6	6	5	2	8		2	2	2	6	6	1
	Violation du secret des lettres	Acc.										1		
	Sous-total	6	6	6	2	8		2	3	2	7	6	1	
Tapage nocturne		Acc.	2	1				3	1	1	3	1		
		Sous-total	2	1				3	1	1	3	1		
Violation de communication par particulier		Acc.		1	1							1		
		Sous-total		1	1							1		
Abus faiblesses de personnes		Acc.					1				1	2		
		Sous-total					1				1	2		
Vie privée mœurs: publication identité victime		Acc.										1		
		Sous-total										1		
Occupation bien d'autrui (squatter)	Pénétrer / occuper / séjourner (bien non habité)	Acc.							2		1	1	1	
		Sous-total							2		1	1	1	
	Total	43	80	84	61	83	95	111	86	73	92	96	49	



Infr. relative au statut juridique de l'enfant

			2000	2013	2014	2015	2016	2017	2018	2019	2020	2021	2022	2023
Non-représentation d'enfants	Par les parents	Acc.	24	25	19	14	20	10	32	23	10	7	11	7
	Par une personne qui en a la charge	Acc.		1		1	2			1				
		Sous-total	24	26	19	15	22	10	32	24	10	7	11	7
		Total	24	26	19	15	22	10	32	24	10	7	11	7



Vol et extorsion

			2000	2013	2014	2015	2016	2017	2018	2019	2020	2021	2022	2023	
Vol avec circ. aggr.	Avec violence	Acc.	11	6	6	9	7	2	8	5	4	2	2	1	
		Tent.	2	1		1	1			2		1	1	1	
	Sans violence	Acc.	169	246	225	216	186	154	148	184	101	83	85	102	
		Tent.	67	98	90	78	77	75	58	72	39	27	35	46	
	Sous-total			249	351	321	304	271	231	214	263	144	113	123	150
Vol sans circ. aggr.	Avec violence	Acc.	2	2	5	3	2		1			1	3	2	
		Tent.		1	2					2	2		1		
	Sans violence, Vol à la tire	Acc.	17	10	6	14	5	14	7	8	2	2	2	2	6
		Tent.	1												
	Sans violence, Vol d'usage	Acc.	1	3			1	1	3	3	1				
	Sans violence, Vol domestique	Acc.	3	9	4	4		1	4	9	4	3	3	11	
	Sans violence	Acc.	254	228	215	148	168	179	171	187	132	96	123	109	
		Tent.	6	7	7	4	2	2	3	2	2	6	2	5	
Sous-total			284	260	239	173	178	197	189	211	143	108	134	133	
Vol non spécifié	Acc.		125	30	23		3	1	3	1		2	3		
		Tent.	43	8	12										
	Sous-total		168	38	35	3	1	3	1	3	1	2	3		
Extorsion	Acc.		2	3	1	2	2	2	1	1		2	3	3	
		Tent.		2	4	5	5	4	4	2	5	5	3	2	
	Sous-total		2	5	5	7	7	6	5	3	5	7	6	5	
Total			703	654	600	484	459	435	411	478	292	230	266	288	



Fraude

			2000	2013	2014	2015	2016	2017	2018	2019	2020	2021	2022	2023
Blanchiment d'argent	Acc.			2			1				3	2	1	2
	Sous-total			2			1				3	2	1	2
Recel	Recel simple	Acc.	2	2	2	3	7	6	8	1	6	9	8	5
	Recel qualifié	Acc.		3		6		3		2				
	Non spécifié	Acc.	1				1						1	
	Sous-total		3	5	2	9	7	10	8	3	6	9	9	5
Grivèlerie	Carburant / lubrifiant	Acc.	26	1		1				1	1			1
	Boissons et aliments	Acc.				1	1					1		
	Voiture de location	Acc.		2										
	Sous-total		26	3		2	1			1	1	1		1
Détournement et destruction frauduleuse	Cel frauduleux	Acc.	20	1	1	4	3	6	3	2	1		4	3
	D'objets saisis	Acc.	1							2	1			
	D'héritage	Acc.			1									
	Non spécifié	Acc.	2		1		1							
	Sous-total		23	1	3	4	4	6	3	4	2		4	3
Escroquerie	Fraude par internet	Acc.		9	6	12	10	11	29	32	25	43	27	32
		Tent.		2	2	3		6	5	3	5	6	2	2
	Escroquerie sans internet	Acc.		12	7	10	11	9	13	17	11	28	48	14
		Tent.		4	1			1	3	2	1		4	2
	Non spécifié	Acc.	8											
Sous-total		8	27	16	25	21	27	50	54	42	77	81	50	
Tromperie	Marchandises vendues / travail fourni	Acc.						1	1		1			
	Sous-total							1	1		1			
Abus de confiance et infr. apparentées	Abus de confiance	Acc.	14	12	10	9	9	12	9	14	10	11	10	16
		Tent.											1	
	Abus des faiblesses	Acc.	1	1			1	4	3	6	2		1	1
Sous-total		15	13	10	9	10	16	12	12	20	12	11	12	17
Abus de biens sociaux	Par des sociétés	Acc.									2			
	Non spécifié	Acc.			1	1	1							
	Autres	Acc.		1					1	1			1	
	Sous-total			1	1	1	1		1	1	2		1	
Infr. liées à l'insolvabilité	Par le débiteur	Acc.											1	
	Non spécifié	Acc.		1	3	3	1	2				1		



Fraude

		2000	2013	2014	2015	2016	2017	2018	2019	2020	2021	2022	2023
	Sous-total		1	3	3	1	2				1	1	
Insolvabilité frauduleuse	Acc.		1										
	Sous-total		1										
Chèques sans provision	Acc.	1											
	Tent.	1											
	Sous-total	2											
	Total	77	54	35	53	46	62	75	83	69	101	109	78



Dégradation de la propriété

			2000	2013	2014	2015	2016	2017	2018	2019	2020	2021	2022	2023	
Incendie volontaire	Dans lieu habité (de jour)	Acc.					1	1							
	Dans lieu habité (de nuit)	Acc.								2					
		Tent.							1	6					
	Dans lieu habité (moment indéterminé)	Acc.												1	
		Tent.												1	
	Dans un autre lieu (de jour)	Acc.		1	1	1			4	4		2	3	2	2
		Tent.								1					
	Dans un autre lieu (de nuit)	Acc.	3	3	2	2	1	1	1	4	6	3	4	2	2
		Tent.								1	1				
	Dans un autre lieu (moment indéterminé)	Acc.		1	1	1									
Tent.													1		
Non spécifié	Acc.	2													
	Sous-total		5	5	4	4	2	7	16	9	5	8	6	4	
Incendie involontaire		Acc.	13	8	6	12	4	3	5	8	8	5	4	5	
	Sous-total		13	8	6	12	4	3	5	8	8	5	4	5	
Destruction, dénaturation, dégradation	Avec circ. aggr.	Acc.	59	2		4	1	1	3	1			1	3	
	Destruction de biens agricoles	Acc.	1												
	Non spécifié	Acc.	74	2	1		1	1							
	Sous-total		134	4	1	4	2	2	3	1			1	3	
Vandalisme	Sur véhicules	Acc.	37	79	103	99	71	78	95	90	63	47	44	34	
	Sur autres biens mobiliers	Acc.	33	11	11	6	9	14	11	18	13	4	10	8	
	Graffitis	Acc.	2	4	3	2	1	6	4	10	2	2	2	11	
	Autres détériorations sur biens immobiliers	Acc.	30	44	61	52	57	45	41	45	35	29	23	20	
	Dégradation de clôture	Acc.	2	7	7	3	8		5	9			5		
	Sous-total		104	145	185	162	146	143	156	172	113	82	84	73	
	Total		256	162	196	182	154	155	180	190	126	96	97	82	



Infr. contre la Sécurité de l'Etat

		2000	2013	2014	2015	2016	2017	2018	2019	2020	2021	2022	2023
Terrorisme	Groupe terroriste	Acc.		1									
		Sous-total		1									
		Total		1									



Infr. contre la sécurité publique

			2000	2013	2014	2015	2016	2017	2018	2019	2020	2021	2022	2023
Organisation criminelle	Acc.						1		1		3			
	Sous-total						1		1		3			
Association de malfaiteurs	Acc.			2	2	3	9	15	8	3		1		6
	Tent.						1	1	1					
	Sous-total			2	2	3	10	16	9	3		1		6
Evasion de prisonniers	Evasion simple	Acc.				2								
	Evasion qualifiée	Acc.									1			
	Non-respect surveillance électronique	Acc.		1		1								1
	Sous-total			1		3					1			1
Menaces	Menace d'attentat	Acc.									2			
	Verbales	Acc.	84	31	26	30	26	17	32	36	32	35	29	14
	Ecrites	Acc.	2	14	11	12	7	10	18	22	20	12	25	11
	Par gestes, emblèmes	Acc.	13	14	20	10	13	13	18	19	29	21	16	11
	Non spécifié	Acc.	4	3	2	2	3	1	2		1			3
	Tent.	1												
	Sous-total	104	62	59	54	49	41	70	77	84	68	70	39	
	Total	104	65	61	60	60	57	80	80	88	69	70	46	



Infr. contre l'autorité publique

			2000	2013	2014	2015	2016	2017	2018	2019	2020	2021	2022	2023
Violence c/ personnes investies autorité publique	Acc.				1				1		1			
	Sous-total				1				1		1			
Rébellion	Rébellion armée	Acc.				2	2		2		4		1	
	Rébellion non armée	Acc.	4	5	9	4	4	5	7	6	3	2	5	7
	Non spécifié	Acc.	3			1				3			1	3
		Tent.	1											
	Sous-total		8	5	9	7	6	5	9	9	7	2	7	10
Outrages	Acc.		7	4	6	5	6	4	3	9	10	10	5	9
	Tent.		1											
	Sous-total		8	4	6	5	6	4	3	9	10	10	5	9
Autres infractions	Bris de scellés	Acc.	1		1					1		1		
		Tent.											1	
	Sous-total		1		1					1		1	1	
	Total		17	9	17	12	12	9	13	19	18	13	13	19



Infr. contre la foi publique

			2000	2013	2014	2015	2016	2017	2018	2019	2020	2021	2022	2023
Faux en écritures	Faux en écritures	Acc.	8	3	4	3	2	6	2	3	3	3	6	5
		Tent.	1											
	Usage de faux en écrit. et écrit. falsifiées	Acc.	3	5	5	5	3	6	1	3	1	11	16	3
		Sous-total	12	8	9	8	5	12	3	6	4	14	22	8
Usurpation	Immixtion dans fonctions publiques	Acc.		2		1	1			1	1			
	De fonctions	Acc.			1				1					
	De costumes, de décorations, etc.	Acc.		2										
	De nom	Acc.		8	3	6	5	4	9	8	12	10	11	9
		Tent.											1	
	Non spécifié	Acc.						1		1	1			1
	Sous-total		12	4	7	6	5	10	10	14	10	12	10	
Contrefaçon / falsification	Contrefaçon	Acc.					1		3	2	3	8	6	5
	Falsification	Acc.			1				2				1	2
		Tent.										1		
		Sous-total			1		1		5	2	3	9	7	7
Fausses monnaies	Emission	Acc.	5	1			3		2		1	1		1
	Non spécifié	Acc.	3											
	Autres	Acc.	3						1					
		Sous-total	11	1			3		3		1	1		1
Faux en justice	Faux témoignage	Acc.			1	4								
	Fausses déclarations	Acc.			1				2		1			
		Sous-total			2	4			2		1			
	Total	23	21	16	19	15	17	23	18	23	34	41	26	



POLICE JEMEPPE S/SAMBRE

Infraction Code pénal

Infr. contre la famille

		2000	2013	2014	2015	2016	2017	2018	2019	2020	2021	2022	2023
Bigamie	Acc.		1										
	Sous-total		1										
Abandon de famille	Acc.	4	1				1	2			1		
	Sous-total	4	1				1	2			1		
Refus du droit aux relations personnelles	Acc.	17	19	20	22	10	10	26	7	5	7	11	16
	Sous-total	17	19	20	22	10	10	26	7	5	7	11	16
Non-acquittement pension alimentaire	Acc.	3	3	4	6	5	4		4	2	1		
	Sous-total	3	3	4	6	5	4		4	2	1		
Total		24	24	24	28	15	15	28	11	7	9	11	16

Criminalité informatique

		2000	2013	2014	2015	2016	2017	2018	2019	2020	2021	2022	2023
Hacking	Acc.		2	2	3	1	2		5	6	2	6	1
	Tent.								1			1	
	Sous-total		2	2	3	1	2		6	6	2	7	1
Faux en informatique	Acc.			1	2	1	2	1	1	1		1	1
	Sous-total			1	2	1	2	1	1	1		1	1
Fraude informatique	Acc.		22	27	31	37	32	42	25	29	25	61	98
	Tent.		1			3	3	1	1		1		1
	Sous-total		23	27	31	40	35	43	26	29	26	61	99
Sabotage	Acc.								1				
	Sous-total								1				
Total			25	30	36	42	39	44	34	36	28	69	101



Exercice illégal de l'autorité publique

		2000	2013	2014	2015	2016	2017	2018	2019	2020	2021	2022	2023
Concussion	Tent.		1										
	Sous-total		1										
Actes arbitraires	Acc.								1			1	
	Sous-total								1			1	
Abus de l'autorité	Acc.	1	1			1							
	Sous-total	1	1			1							
Total		1	2			1			1			1	

Traite des êtres humains

		2000	2013	2014	2015	2016	2017	2018	2019	2020	2021	2022	2023
Exploitation sexuelle	Acc.						1		1		1		
	Sous-total						1		1		1		
Exploitation économique	Acc.											1	
	Sous-total											1	
Total							1		1		1	1	

Contravention Code pénal

		2000	2013	2014	2015	2016	2017	2018	2019	2020	2021	2022	2023
Injures (Contravention)	Acc.	16											
	Sous-total	16											
Divagation d'animaux	Acc.	3											
	Sous-total	3											
Autres contraventions CP	Acc.	9											
	Tent.	1											
	Sous-total	10											
Total		29											



STATISTIQUES POLICIERES DE CRIMINALITE

LIEU DE PERPETRATION: ZONE DE POLICE

POLICE JEMEPPE S/SAMBRE

***ANNEXE II: DETAIL PAR CATEGORIE DE DELIT
LOIS SPECIALES***



POLICE JEMEPPE S/SAMBRE

Infraction Lois spéciales

Drogues			2000	2013	2014	2015	2016	2017	2018	2019	2020	2021	2022	2023
Détention	Acc.		10	96	106	62	76	47	18	34	49	17	52	35
	Sous-total		10	96	106	62	76	47	18	34	49	17	52	35
Usage	Usage en groupe	Acc.	4											
	Usage individuel	Acc.	1											
	Faciliter l'usage	Acc.				1	1	1			1		1	
	Incitation à l'usage	Acc.							1					
	Sous-total		5			1	1	1	1		1		1	
Importation et exportation	Acc.					2	2	1	1					
	Sous-total					2	2	1	1					
Fabrication	Acc.				2	3	4	2	3		3	5	4	4
	Sous-total				2	3	4	2	3		3	5	4	4
Commerce	Acc.		2	5	8	3	17	5	12	5	5	4	5	5
	Sous-total		2	5	8	3	17	5	12	5	5	4	5	5
Autres	Acc.			1	1		1	1				1		1
	Sous-total			1	1		1	1				1		1
	Total		17	102	117	71	101	57	35	39	58	27	62	45



Législation sur les étrangers			2000	2013	2014	2015	2016	2017	2018	2019	2020	2021	2022	2023
Transmigration illégale	Accès au territoire	Acc.	5	2		5	1	7	4	2	2	2	2	
	Séjour	Acc.	2	18	14	14	1	93	67	31	8	9	4	3
	Pas de port de documents d'identité ou de voyage	Acc.		3					1					
	Inscription au registre des étrangers	Acc.		2	4	3	8	1	5	2	2	1	7	3
	Sous-total		7	25	18	22	10	101	77	35	12	12	13	6
Trafic d'êtres humains		Acc.						1	4		3			
		Sous-total						1	4		3			
Traite d'êtres humains		Acc.	1											
		Sous-total	1											
Aide au séjour illégal		Acc.									1			
		Sous-total									1			
Non spécifié		Tent.	2											
		Sous-total	2											
Autres		Acc.		1										
		Sous-total		1										
	Total		10	26	18	22	10	102	81	35	16	12	13	6



Environnement			2000	2013	2014	2015	2016	2017	2018	2019	2020	2021	2022	2023
Déchets	Déchets par professionnel	Acc.		3	2	4	1	3				1		1
	Déchets par particulier	Acc.		33	32	20	39	15	34	25	24	4	3	1
	Déchets par personne indéterminée	Acc.	7											
	Déchets: permis/autorisation	Acc.		1	1				1					1
	Sous-total		7	37	35	24	40	18	35	25	24	5	3	3
Autres que déchets	Urbanisme	Acc.	3	2				1		1	1			1
	Pollution de l'eau	Acc.	2		1				1	1			1	
	Pollution de l'air	Acc.	1						1					
	Sous-total		6	2	1			1	2	2	1		1	1
Biodiversité / Faune et flore	Bien-être animal	Acc.	10	2	2	3	2	3	7	7	2	14	14	4
	Protection de la nature	Acc.												1
	Permis / autorisation animaux	Acc.			1				1	2	2	1		
	Destruction d'animaux	Acc. Tent.	3	1	2	1		2						
					1				1					
	Sous-total		13	3	6	4	2	5	9	9	4	15	14	5
Non spécifié		Acc.	3											
	Sous-total		3											
	Total		29	42	42	28	42	24	46	36	29	20	18	9



Armes et explosifs			2000	2013	2014	2015	2016	2017	2018	2019	2020	2021	2022	2023
Détention illégale	Arme à feu	Acc.		16	17	18	24	12	7	13	15	9	11	5
	Arme blanche ou non à feu	Acc.		5	18	11	21	13	8	12	12	7	14	4
	Munition	Acc.		1		2	2	3	1		4	3	4	
	Pièces/accessoires	Acc.								1	1		1	
	Non spécifié	Acc.	3	2				1						
	Sous-total		3	24	35	31	47	29	16	26	32	19	30	9
Port / transport illégal	Arme à feu	Acc.		1	2	2	3	2	2	2	2		2	
	Arme blanche ou non à feu	Acc.		16	18	12	5	2	9	11	8	5	7	8
	Munition	Acc.				1								
	Pièces/accessoires	Acc.				1								
	Non spécifié	Acc.	14	2	1	2	1	1	1		4	1		
	Sous-total		14	19	21	18	9	5	12	13	14	6	9	8
Commerce illégal	Arme à feu	Acc.					1			1	1	1	1	
		Sous-total					1			1	1	1	1	
Autre	Vente par correspondance/internet d'arme à feu	Acc.		1										
	Vente par correspondance/internet d'autre arme	Acc.						1						
	Mesures de sécurité	Acc.										1	1	
	Import / export / transit à un usage militaire	Acc.				1			1					
	Non spécifié	Acc.	3											
	Sous-total		3	1			1	1		1		1	1	
	Total		20	44	56	49	58	35	28	41	47	27	41	17



Protection de la personne			2000	2013	2014	2015	2016	2017	2018	2019	2020	2021	2022	2023
Discrimination	Racisme et xénophobie	Acc.		1				2	3	1	2		2	3
	Fondée sur son orientation sexuelle (homophobie)	Acc.										1	1	
	Fondée sur le sexe (sexisme)	Acc.								1		1		
	Fondée sur le handicap	Acc.										1		
	Autre discrimination	Acc.							1		1			
	Sous-total			1				2	4	2	3	3	3	3
Protection de la vie privée		Acc.		1		1			1	3	1			
	Sous-total			1		1			1	3	1			
Caméras de surveillance		Acc.						1		1		1	1	3
	Sous-total							1		1		1	1	3
Droit à l'image		Acc.						1	2	2	2	1	1	1
	Sous-total							1	2	2	2	1	1	1
Autres		Acc.	1							1		1	2	
	Sous-total		1							1		1	2	
	Total		1	2		1		4	7	9	6	6	7	7



POLICE JEMEPPE S/SAMBRE

Infraction Lois spéciales

Hormones et dopage

		2000	2013	2014	2015	2016	2017	2018	2019	2020	2021	2022	2023
Détention	Acc.				1			3					
	Sous-total				1			3					
Non spécifié	Acc.			1									
	Sous-total			1									
	Total			1	1			3					

Sécurité privée

		2000	2013	2014	2015	2016	2017	2018	2019	2020	2021	2022	2023
Entreprises de gardiennage / de sécurité	Acc.	6											
	Sous-total	6											
	Total	6											

Protection de la jeunesse

		2000	2013	2014	2015	2016	2017	2018	2019	2020	2021	2022	2023
Législation sur l'obligation scolaire	Acc.	1	2			1		1	2				1
	Sous-total	1	2			1		1	2				1
Législation sur la protection de la jeunesse	Acc.	14	22	17	20	26	22	24	14	13	31	36	34
	Sous-total	14	22	17	20	26	22	24	14	13	31	36	34
	Total	15	24	17	20	27	22	25	16	13	31	36	35



Code pénal social

		2000	2013	2014	2015	2016	2017	2018	2019	2020	2021	2022	2023
Harcèlement au travail	Acc.			1					1		2	1	3
	Sous-total			1					1		2	1	3
Mise en danger du travailleur	Acc.				2		1	1		1			
	Sous-total				2		1	1		1			
Fraude sociale aux cotisations (travail au noir)	Acc.				1	1	1	2	3	1	5	6	8
	Sous-total				1	1	1	2	3	1	5	6	8
Documents sociaux	Acc.		1		1								
	Sous-total		1		1								
Surveillance et contrôle	Acc.				1	1	1	1					
	Sous-total				1	1	1	1					
Sécurité sociale	Acc.		1		3	2	1	1	1				
	Sous-total		1		3	2	1	1	1				
Infr. contre foi publique en droit pénal social	Acc.				1								
	Sous-total				1								
Escoquerie en droit pénal social	Acc.			5	6	4	1	1	1	1		1	
	Sous-total			5	6	4	1	1	1	1		1	
Autres	Acc.						1					7	19
	Sous-total						1					7	19
	Total		2	6	15	8	6	6	6	3	7	15	30

Ivresse et alcool

		2000	2013	2014	2015	2016	2017	2018	2019	2020	2021	2022	2023
Ivresse publique	Acc.		14	21	15	10	16	20	19	20	18	10	17
	Sous-total		14	21	15	10	16	20	19	20	18	10	17
Servir de l'alcool à une personne ivre	Acc.									1			
	Sous-total									1			
	Total		14	21	15	10	16	20	19	21	18	10	17



Registre de population

		2000	2013	2014	2015	2016	2017	2018	2019	2020	2021	2022	2023
	Acc.	5	59	70	78	66	81	88	68	55	48	44	47
	Sous-total	5	59	70	78	66	81	88	68	55	48	44	47
	Total	5	59	70	78	66	81	88	68	55	48	44	47

Carte d'identité

		2000	2013	2014	2015	2016	2017	2018	2019	2020	2021	2022	2023
Pas en possession	Acc.	2			1								
	Sous-total	2			1								
Refus de présentation	Acc.				1								1
	Sous-total				1								1
Non spécifié	Acc.		1										
	Sous-total		1										
Autres	Acc.		1	1									
	Sous-total		1	1									
	Total	2	2	1	2								1

Santé publique

		2000	2013	2014	2015	2016	2017	2018	2019	2020	2021	2022	2023
Denrées alimentaires	Acc.		1					1					
	Sous-total		1					1					
Refus ou négligence respect mesures	Acc.									308	167		
	Sous-total									308	167		
Autres	Acc.									73			
	Sous-total									73			
	Total		1					1		381	167		



Travail

		2000	2013	2014	2015	2016	2017	2018	2019	2020	2021	2022	2023
Règlement général protection du travail	Acc.							1					
	Sous-total							1					
Commerce ambulant	Acc.	1									1		1
	Sous-total	1									1		1
Infractions mesure interdiction professionnelle	Acc.										1		
	Sous-total										1		
Fraude sociale aux cotisations (travail au noir)	Acc.	1		1	2			2			2		
	Sous-total	1		1	2			2			2		
Travailleurs étrangers	Acc.				1								1
	Sous-total				1								1
Autres	Acc.	2					1						
	Sous-total	2					1						
	Total	4		1	3		1	3			4	1	1

Protection des revenus publics

		2000	2013	2014	2015	2016	2017	2018	2019	2020	2021	2022	2023
Douane et accises	Acc.						1			2			
	Sous-total						1			2			
Fraude TVA	Acc.				1								
	Sous-total				1								
Fraude fiscale - impôts sur le revenu	Acc.			1									
	Sous-total			1									
Non spécifié	Acc.	1		1				1			1	1	1
	Sous-total	1		1				1			1	1	1
	Total	1		2	1		1	1		2	1	1	1



Législation économique

		2000	2013	2014	2015	2016	2017	2018	2019	2020	2021	2022	2023
Sociétés	Acc.			1									3
	Sous-total			1									3
Autres	Acc.				2	1		1					
	Sous-total				2	1		1					
	Total			1	2	1		1					3

Pratiques commerciales

		2000	2013	2014	2015	2016	2017	2018	2019	2020	2021	2022	2023
Pratiques du marché et protection du consommateur	Acc.	2											
	Sous-total	2											
Registre de commerce	Acc.									2			
	Sous-total									2			
Non spécifié	Acc.				1			1					
	Sous-total				1			1					
Autres	Acc.				1		2	1					
	Sous-total				1		2	1					
	Total	2			2		2	2		2			



Autres lois spéciales

		2000	2013	2014	2015	2016	2017	2018	2019	2020	2021	2022	2023
Transport	Acc.	1	6	4	1	1	2	2	3				
	Sous-total	1	6	4	1	1	2	2	3				
Loteries et jeux de hasard	Acc.	1											
	Sous-total	1											
Infr. dans le secteur audiovisuel	Acc.				1		1	3					
	Sous-total				1		1	3					
Energie	Acc.						1			1		1	
	Sous-total						1			1		1	
Dégradation involontaire câbles télécommunication	Acc.		1										
	Sous-total		1										
Infractions Loi police chemins de fer	Acc.				3	1		1	3	1	1	1	
	Sous-total				3	1		1	3	1	1	1	
Moyens de communications électroniques	Acc.									2		2	1
	Sous-total									2		2	1
Autres	Acc.								1		1	1	
	Sous-total								1		1	1	
	Total	2	7	4	5	2	4	6	7	4	2	5	1

STATISTIQUES POLICIERES DE CRIMINALITE

LIEU DE PERPETRATION: ZONE DE POLICE

POLICE JEMEPPE S/SAMBRE

***ANNEXE III: DETAIL
FIGURES CRIMINELLES / PHENOMENES***



POLICE JEMEPPE S/SAMBRE

FC Vol moyen de transport

		2000	2013	2014	2015	2016	2017	2018	2019	2020	2021	2022	2023
Vol de voiture	Acc.	31	25	26	16	19	20	30	19	8	5	12	13
	Tent.	8		1	9	2	5	2	1				2
	Total	39	25	27	25	21	25	32	20	8	5	12	15
Vol de moto	Acc.	4		2	2	1	1	2	3	2	2	1	
	Tent.	1											
	Total	5		2	2	1	1	2	3	2	2	1	
Carjacking	Acc.	4		1		1						2	1
	Tent.					1							
	Total	4		1		2						2	1
Homejacking	Acc.			1									
	Tent.												
	Total			1									
Vol dans les garages	Acc.		7	6	1	2	7	9	8	2		1	2
	Tent.												
	Total		7	6	1	2	7	9	8	2		1	2
Vol de vélomoteur	Acc.	15	8	6	7	10	9	8	6	5	1	4	1
	Tent.					1							
	Total	15	8	6	7	11	9	8	6	5	1	4	1
Vol de vélo	Acc.	15	6	17	5	4	10	6	4	10	3	8	8
	Tent.												
	Total	15	6	17	5	4	10	6	4	10	3	8	8



FC Cambriolage

		2000	2013	2014	2015	2016	2017	2018	2019	2020	2021	2022	2023
Cambriolage dans habitation	Acc.	143	126	134	126	71	71	67	65	39	35	29	41
	Tent.	67	66	62	29	39	54	36	38	25	16	21	25
	Total	210	192	196	155	110	125	103	103	64	51	50	66
Cambriolage ds entreprise ou commerce	Acc.	43	19	30	17	20	20	11	12	7	3	15	4
	Tent.	10	10	10	3	11	5	2	11	7	3	3	2
	Total	53	29	40	20	31	25	13	23	14	6	18	6
Cambriolage ds service public ou bâtiment administ	Acc.	8	4	6	4	13	1	2	6	1	2	1	1
	Tent.	7		2	1	7	4	1	2	2			
	Total	15	4	8	5	20	5	3	8	3	2	1	1
Vol au béliier	Acc.	2		1	1	1	3	1	1				
	Tent.												
	Total	2		1	1	1	3	1	1				
Cambriolage dans bâtiment (total)	Acc.	193	149	170	147	102	92	80	83	47	40	45	46
	Tent.	83	76	74	33	56	63	39	51	34	19	24	27
	Total	276	225	244	180	158	155	119	134	81	59	69	73

FC Vol autre

		2000	2013	2014	2015	2016	2017	2018	2019	2020	2021	2022	2023
Vol à main armée	Acc.	18	3	2	3	7	3	8	4	1	1	3	1
	Tent.				1	1			1	1			
	Total	18	3	2	4	8	3	8	5	2	1	3	1
Vol avec violence sans arme	Acc.	7	8	10	11	4	3	3	2	3	5	9	5
	Tent.	3	4	6	5	5	2	3	5	6	6	6	3
	Total	10	12	16	16	9	5	6	7	9	11	15	8
Vol dans ou sur un véhicule	Acc.	53	99	67	81	85	76	88	114	40	43	42	55
	Tent.	5	25	9	27	14	4	15	16	3	10	7	21
	Total	58	124	76	108	99	80	103	130	43	53	49	76
Vol d'armes et explosifs	Acc.	12	7	5	6	2	3	1	3	4		2	1
	Tent.												
	Total	12	7	5	6	2	3	1	3	4		2	1
Arrachage de sac à main	Acc.	1	1	2	2	1						1	
	Tent.			1									
	Total	1	1	3	2	1						1	



FC Vol autre

		2000	2013	2014	2015	2016	2017	2018	2019	2020	2021	2022	2023
Vol à l'arraché	Acc.	3	2	3	3	3			1		1	2	
	Tent.			1								1	1
	Total	3	2	4	3	3			1		1	3	1
Vol à la tire	Acc.	41	12	8	17	8	15	10	9	2	3	4	6
	Tent.	1											
	Total	42	12	8	17	8	15	10	9	2	3	4	6
Vol à l'étalage	Acc.	18	22	16	13	31	27	22	30	33	28	33	29
	Tent.		2	2		1			1		1		
	Total	18	24	18	13	32	27	22	31	33	29	33	29
Vol par ruse	Acc.	9	13	7	8	6	3	7	11	5	4	3	4
	Tent.	1			1	2		1	2	1	1	1	
	Total	10	13	7	9	8	3	8	13	6	5	4	4
Vol de métaux	Acc.	2	25	10	6	2		3	6	5		2	9
	Tent.		1										
	Total	2	26	10	6	2		3	6	5		2	9
Vol sur les chantiers	Acc.	10	20	11	6	5	7	3	6	3	4	1	5
	Tent.	8	1	1					1				
	Total	18	21	12	6	5	7	3	7	3	4	1	5
Home-invasion	Acc.								1			1	1
	Total								1			1	1
Vol d'animaux	Acc.	5	1	1	1	1	3		1	3		1	
	Tent.	1											
	Total	6	1	1	1	1	3		1	3		1	
Vol de cargaison	Acc.		39	7	29	27	13	17	42	15	16	8	13
	Tent.		21	4	20	11	7	4	11	1	4	4	14
	Total		60	11	49	38	20	21	53	16	20	12	27



Criminalité ICT

		2000	2013	2014	2015	2016	2017	2018	2019	2020	2021	2022	2023
Fraude de cartes de paiements	Acc.	1	14	24	25	21	21	34	10	6	12	20	15
	Tent.		1			1	2						1
	Total	1	15	24	25	22	23	34	10	6	12	20	16
Phishing	Acc.				1		1	2		6	1	7	19
	Tent.												
	Total				1		1	2		6	1	7	19
Ransomware	Acc.									1			
	Tent.												
	Total									1			
Shouldersurfing	Acc.		3	2		1	5	3	2				2
	Tent.												
	Total		3	2		1	5	3	2				2
Skimming	Acc.				2	1			2				
	Tent.												
	Total				2	1			2				

FC Autre

		2000	2013	2014	2015	2016	2017	2018	2019	2020	2021	2022	2023
Violence contre les métiers d'intérêt général	Acc.	1	4	3	2		4	4	2	3	4	7	2
	Tent.												
	Total	1	4	3	2		4	4	2	3	4	7	2
Viol collectif	Acc.										1		
	Tent.												
	Total										1		
Graffiti	Acc.	2	5	4	2	1	6	4	10	2	2	3	11
	Tent.												
	Total	2	5	4	2	1	6	4	10	2	2	3	11
Dégradation de voiture	Acc.	36	81	102	102	70	75	82	64	49	46	44	32
	Tent.							1	1				
	Total	36	81	102	102	70	75	83	65	49	46	44	32
Rixe au couteau	Acc.			2		1						1	
	Tent.											1	
	Total			2		1						2	



PH Violence intrafamiliale (VIF)

		2000	2013	2014	2015	2016	2017	2018	2019	2020	2021	2022	2023
VIF: physique, dans le couple	Acc.	16	44	39	33	39	35	37	46	43	47	36	35
	Tent.	2							1				
	Total	18	44	39	33	39	35	37	47	43	47	36	35
VIF: physique, envers des descendants	Acc.	3	10	9	7	10	5	6	6	4	4	4	6
	Tent.							1					
	Total	3	10	9	7	10	5	7	6	4	4	4	6
VIF: physique, envers d'autres membres	Acc.	21	5	12	10	7	5	6	6	12	6	5	4
	Tent.	1											
	Total	22	5	12	10	7	5	6	6	12	6	5	4
VIF: sexuelle, dans le couple	Acc.					1				1			
	Tent.												
	Total					1				1			
VIF: sexuelle, envers des descendants	Acc.	1	2	2	1	3	1		3	2	3		
	Tent.												
	Total	1	2	2	1	3	1		3	2	3		
VIF: sexuelle, envers d'autres membres	Acc.	1				1							
	Tent.												
	Total	1				1							
VIF: psychique, dans le couple	Acc.	41	51	45	41	38	23	61	31	18	16	22	25
	Tent.												
	Total	41	51	45	41	38	23	61	31	18	16	22	25
VIF: psychique, envers des descendants	Acc.			1	1	5	1	1		3	2	1	5
	Tent.												
	Total			1	1	5	1	1		3	2	1	5
VIF: psychique, envers d'autres membres	Acc.	1	3	1	1	5	1	1	1	1			4
	Tent.												
	Total	1	3	1	1	5	1	1	1	1			4
VIF: économique, dans le couple	Acc.		5	1	9	2	2	2	1	1	2		
	Tent.												
	Total		5	1	9	2	2	2	1	1	2		
VIF: économique, envers des descendants	Acc.	1			1								1
	Tent.												
	Total	1			1								1
VIF: économique, envers d'autres membres	Acc.	9	7	5	18	8	6	2	4	2	1		
	Tent.	1											
	Total	10	7	5	18	8	6	2	4	2	1		



PH Hormones et dopage

		2000	2013	2014	2015	2016	2017	2018	2019	2020	2021	2022	2023
Dopage humain	Acc.			1	1			4					
	Total			1	1			4					

PH Drogues

		2000	2013	2014	2015	2016	2017	2018	2019	2020	2021	2022	2023
Vente de cocaïne	Acc.				1			1	1	1	1	2	
	Total				1			1	1	1	1	2	
Production de drogues synthétiques	Acc.				1								
	Total				1								
Vente de drogues synthétiques	Acc.					1			1				
	Total					1			1				
Production de cannabis (culture)	Acc.			1	1	4	2	3			2	1	4
	Total			1	1	4	2	3			2	1	4
Vente-traffic d'héroïne	Acc.							3	1				
	Total							3	1				

PH Trafic d'armes

		2000	2013	2014	2015	2016	2017	2018	2019	2020	2021	2022	2023
Commerce et production d'arme à feu et mun.	Acc.		1			2			2	1	1	1	
	Total		1			2			2	1	1	1	
Commerce et production d'arme non à feu	Acc.						1						
	Total						1						



PH Traite des êtres humains

		2000	2013	2014	2015	2016	2017	2018	2019	2020	2021	2022	2023
TEH - exploitation économique	Acc.											1	
	Total											1	
TEH - exploitation sexuelle	Acc.				1	1		2		1			
	Total				1	1		2		1			

PH Violence dans l'espace public

		2000	2013	2014	2015	2016	2017	2018	2019	2020	2021	2022	2023
Violence physique (transport public)	Acc.	1	2			2	1					1	
	Total	1	2			2	1					1	
Violence physique (voie publique)	Acc.	49	35	38	40	34	31	48	37	47	31	43	29
	Tent.	3		2	1	4	1	1			2	1	1
	Total	52	35	40	41	38	32	49	37	47	33	44	30
Violence physique (autre endroit public)	Acc.	2	3	4		2	1	1	1		1	1	1
	Tent.								1				
	Total	2	3	4		2	1	1	2		1	1	1
Violence physique (endroit accessible au public)	Acc.	15	17	12	7	15	16	10	15	9	8	6	14
	Total	15	17	12	7	15	16	10	15	9	8	6	14
Violence sexuelle (transport public)	Acc.		1	1				1					
	Total		1	1				1					
Violence sexuelle (voie publique)	Acc.		3	6			2		3	3		2	
	Tent.								1				
	Total		3	6			2		4	3		2	
Violence sexuelle (autre endroit public)	Acc.							1					
	Total							1					
Violence sexuelle (endroit accessible au public)	Acc.	1	7	4	1		2		3	1	1	4	1
	Tent.							1		1			
	Total	1	7	4	1		2	1	3	2	1	4	1
Violence psychique (transport public)	Acc.		1	1									
	Total		1	1									



PH Violence dans l'espace public

		2000	2013	2014	2015	2016	2017	2018	2019	2020	2021	2022	2023
Violence psychique (voie publique)	Acc.	28	38	28	30	30	20	47	38	37	41	42	16
	Tent.	1										1	
	Total	29	38	28	30	30	20	47	38	37	41	43	16
Violence psychique (autre endroit public)	Acc.	3	2	2	6	4	5	4	1	2	3	3	3
	Tent.												
	Total	3	2	2	6	4	5	4	1	2	3	3	3
Violence psychique (endroit accessible au public)	Acc.	8	12	8	2	8	9	14	8	6	13	8	8
	Tent.												
	Total	8	12	8	2	8	9	14	8	6	13	8	8
Vol à main armée (transport public)	Acc.							1					
	Tent.									1			
	Total							1		1			
Vol à main armée (voie publique)	Acc.	7	1	1	1			2					
	Tent.					1							
	Total	7	1	1	1	1		2					
Vol à main armée (autre endroit public)	Acc.							1					
	Tent.												
	Total							1					
Vol à main armée (endroit accessible au public)	Acc.	11	1		1	7	3	2	3		1	1	
	Tent.								1				
	Total	11	1		1	7	3	2	4		1	1	
Vol avec violence sans arme (transport public)	Tent.												1
	Acc.												
	Total												1
Vol avec violence sans arme (voie publique)	Acc.	5	3	8	4	2	2	1		2	2	2	
	Tent.	2		1		1			1		1	2	
	Total	7	3	9	4	3	2	1	1	2	3	4	
Vol avec violence sans arme (autre endroit public)	Acc.			1									
	Tent.									1			
	Total			1						1			
Vol avec violence sans arme (endr. acces. au pub.)	Acc.	2	1		3				2	1	1	2	1
	Tent.		1				1		1	2		1	
	Total	2	2		3		1		3	3	1	3	1



PH Autre

		2000	2013	2014	2015	2016	2017	2018	2019	2020	2021	2022	2023
Terrorisme, extrémisme et radicalisme	Acc.			1									
	Total			1									
Cyberharcèlement	Acc.	2	3	14	15	16	28	54	47	41	42	46	21
	Total	2	3	14	15	16	28	54	47	41	42	46	21
Fraude à l'identité	Acc.	2	8	4	10	8	10	20	16	22	34	30	15
	Tent.						2	2	1	3	3	1	1
	Total	2	8	4	10	8	12	22	17	25	37	31	16

STATISTIQUES POLICIERES DE CRIMINALITE

LIEU DE PERPETRATION: ZONE DE POLICE

POLICE JEMEPPE S/SAMBRE

***ANNEXE IV: FAITS ENREGISTRES
NON CRIMINELS***



POLICE JEMEPPE S/SAMBRE

Faits non criminels

Maladies / Décès / Disparition

	2000	2013	2014	2015	2016	2017	2018	2019	2020	2021	2022	2023
Suicide	16	9	9	10	9	10	8	13	15	10	12	11
Personne malade	4	8	12	4	2	4	5	8	4	4	5	4
Décès suspect	1	6	2	2	2	2	1	2	3	2	1	2
Décès naturel		3	3	4	3	9	3	5	2	4	6	4
Disparition (personne disparue)	18	8	12	16	10	4	3	4	5		5	7
Accident (sauf roulage)	1	4		2	1	2	2	3	3	2	1	
Cadavre non identifié			1				1					
Sécurité des travailleurs (accident du travail)												2
Autres	1											
Total	41	38	39	38	27	31	23	35	32	22	30	30

Appels

	2000	2013	2014	2015	2016	2017	2018	2019	2020	2021	2022	2023
Alarme		1										
Appels	10			1	1					2	1	
Total	10	1		1	1					2	1	

Problèmes sociaux

	2000	2013	2014	2015	2016	2017	2018	2019	2020	2021	2022	2023
Différends familiaux	45	35	22	7	9	9	4	5	5	5	12	9
Différend (pas de coups)	37	18	14	13	7	8	12	8	9	4	3	3
Affaire civile	12	3	2	5	3	1	3	6	2	1	1	1
Protection de la jeunesse	26	15	28	20	30	16	11	12	9	4	29	7
Autres	6	2		5	3	3	3	1	1		1	1
Total	126	73	66	50	52	37	33	32	26	14	46	21

Catastrophes

2000	2013	2014	2015	2016	2017	2018	2019	2020	2021	2022	2023
------	------	------	------	------	------	------	------	------	------	------	------



Catastrophes

	2000	2013	2014	2015	2016	2017	2018	2019	2020	2021	2022	2023
Fuite de gaz								1				
Dégâts eau			1									
Total			1					1				

Ordre public

	2000	2013	2014	2015	2016	2017	2018	2019	2020	2021	2022	2023
Troubles		11	8	7		3	3	3	8	2	3	4
Autres		2		1	1		1		2			
Total		13	8	8	1	3	4	3	10	2	3	4

Agissements suspects

	2000	2013	2014	2015	2016	2017	2018	2019	2020	2021	2022	2023
	25	13	17	14	15	12	7	9	11	7	14	2
Total	25	13	17	14	15	12	7	9	11	7	14	2

Objets trouvés

	2000	2013	2014	2015	2016	2017	2018	2019	2020	2021	2022	2023
		1	1	4	5	4	1	1	2	5	1	2
Total		1	1	4	5	4	1	1	2	5	1	2

Objets perdus

	2000	2013	2014	2015	2016	2017	2018	2019	2020	2021	2022	2023
	35	451	486	432	493	530	508	402	312	328	302	325
Total	35	451	486	432	493	530	508	402	312	328	302	325

Autres non-infractions

	2000	2013	2014	2015	2016	2017	2018	2019	2020	2021	2022	2023
Non-respect des conditions	2		2				1	3	8	1	4	3
Procès-verbal d'information	19	18	20	19	22	12	11	11	11	10	6	4
Notification		16	9	9	13	18	21	36	19	14	15	16
Demande signalement surveillance électronique											8	11
Fonction de contrôle armes			1	3				2	1	3	11	12



Autres non-infractions

	2000	2013	2014	2015	2016	2017	2018	2019	2020	2021	2022	2023
Autres non infractions	5											
Total	26	34	32	31	35	30	33	52	39	28	44	46