

STATISTIQUES POLICIERES DE CRIMINALITE

LIEU DE PERPETRATION: ZONE DE POLICE

SAMSOM

2000 - 2023

Police fédérale - DGRIDRIIBIPOL

STATISTIQUES POLICIERES DE CRIMINALITE

LIEU DE PERPETRATION: ZONE DE POLICE

SAMSOM

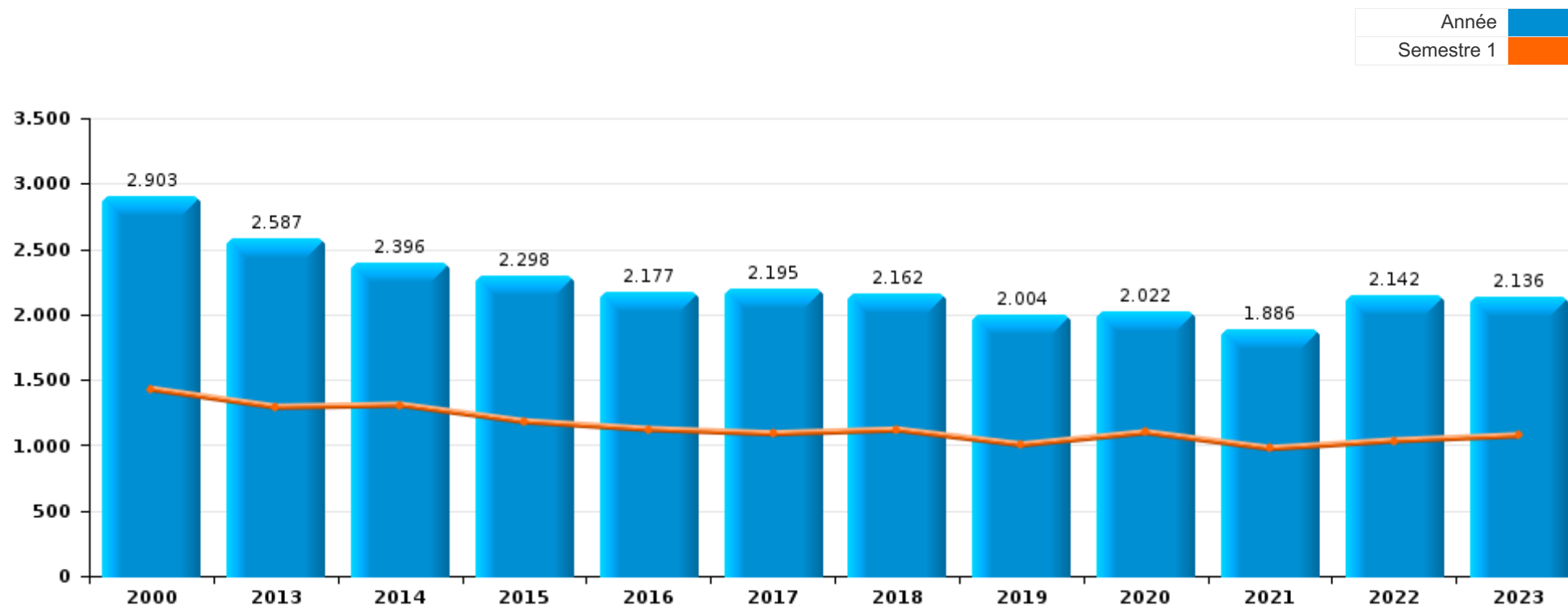
PARTIE I : INFRACTIONS JUDICIAIRES

CRIMINALITE ENREGISTREE COMMISE AU NIVEAU DE LA ZONE DE POLICE



SAMSOM

	2000	2013	2014	2015	2016	2017	2018	2019	2020	2021	2022	2023
Nombre total des délits	2.903	2.587	2.396	2.298	2.177	2.195	2.162	2.004	2.022	1.886	2.142	2.136





SAMSOM

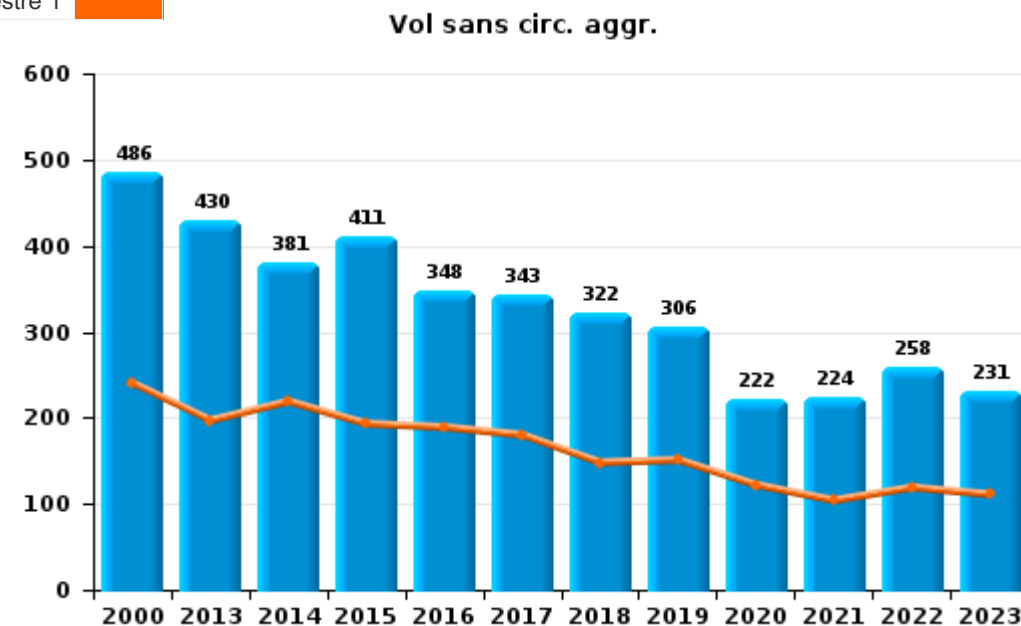
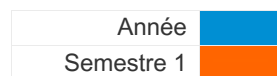
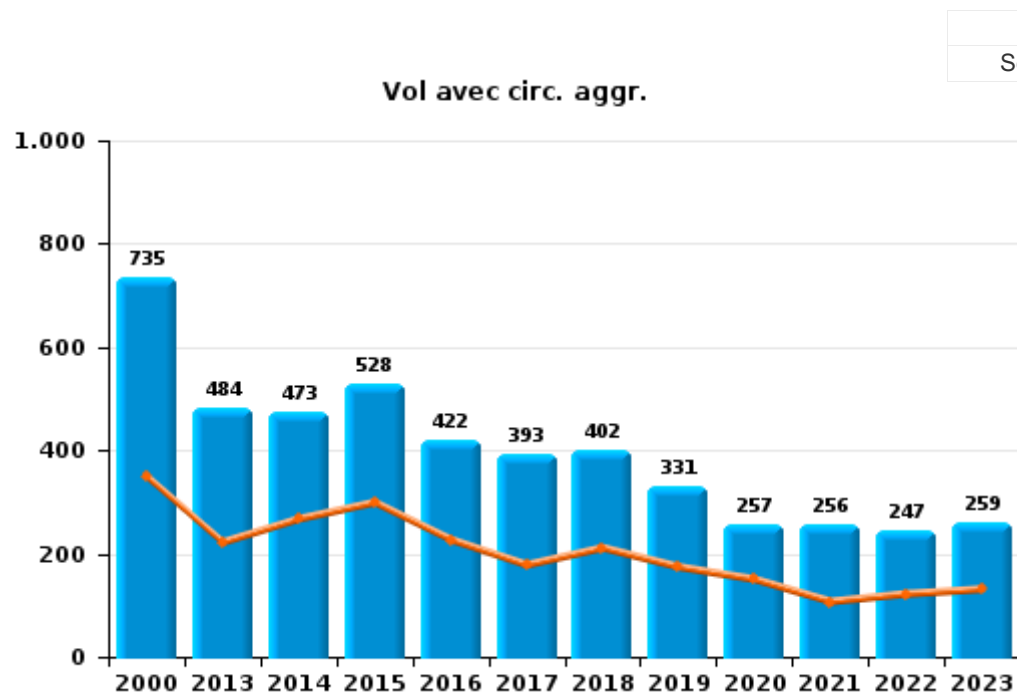
	2000	2013	2014	2015	2016	2017	2018	2019	2020	2021	2022	2023
Vol et extorsion	1.333	927	859	951	784	746	735	650	492	488	516	497
Dégradation de la propriété	353	263	267	260	231	224	212	217	181	201	241	210
Infr. contre l'intégrité physique	254	245	232	201	241	202	189	228	181	203	240	279
Fraude	135	91	103	114	132	121	137	131	145	173	204	209
Drogues	74	85	85	102	126	140	174	118	114	144	242	163
Infr. contre la sécurité publique	197	96	89	84	67	63	62	73	80	75	96	111
Registre de population	4	223	118	81	80	93	88	86	64	56	51	90
Infr. contre autres valeurs morales et sentiments	51	90	88	80	94	89	99	86	72	66	107	103
Criminalité informatique		90	111	44	67	68	54	83	62	61	142	136
Armes et explosifs	41	95	95	78	78	74	57	69	58	40	55	59
Ivresse et alcool	18	94	75	68	54	81	84	21	14	14	23	31
Infr. contre les mœurs	72	34	38	42	48	47	41	44	54	44	37	41
Infr. contre la foi publique	76	45	37	38	32	39	30	24	42	37	35	24
Santé publique	1								282	131	2	2
Infr. contre la famille	49	31	26	39	22	40	28	26	20	19	21	22
Protection de la jeunesse	19	20	19	13	19	25	36	26	20	28	33	49
Législation sur les étrangers	7	46	26	18	12	36	33	24	42	22	13	16
Infr. contre l'autorité publique	45	23	25	15	19	20	27	16	26	25	24	28
Infr. relative au statut juridique de l'enfant	32	13	27	12	26	25	24	20	24	19	16	20
Code pénal social	1	23	27	13	11	28	23	20	14	10	12	11
Environnement	56	7	14	14	7	6	9	14	8	10	12	15
Autres lois spéciales	12	8	4	10	5	8	6	7	8		5	4
Protection de la personne	12	2	4	6	2	3	3	6	6	7	5	3
Protection des revenus publics	2	16	12	5	8	4	1	2	1	2		1
Infr. contre la liberté individuelle	2	1	4	4	2	2	4	5	8	3	4	6
Contravention Code pénal	40			1			1					
Carte d'identité	5	9	2	1	2	3	1		1	3	1	4
Travail	3	3	2	3	5	5	1	3	1	1	3	
Pratiques commerciales	6	4	1		2				1			
Traite des êtres humains			2			1	1	1		2	1	
Exercice illégal de l'autorité publique		2	1	1		1					1	
Législation économique			2				1	2				
Hormones et dopage		1			1	1						
Infr. contre la Sécurité de l'Etat			1					1		1		
Marchand de sommeil								1	1	1		
Sécurité privée	3											
Provocation crime ou délits												2
Autres infractions Code pénal							1					
Sous-total	2.903	2.587	2.396	2.298	2.177	2.195	2.162	2.004	2.022	1.886	2.142	2.136
Contravention règlement policier local		7	4	12	19	17	22	14	23	40	38	71
Sous-total		7	4	12	19	17	22	14	23	40	38	71
Total	2.903	2.594	2.400	2.310	2.196	2.212	2.184	2.018	2.045	1.926	2.180	2.207



I.1. Catégorie des infractions : Vol et extorsion (top 5 des infractions au niveau national 2023)

SAMSOM

	2000	2013	2014	2015	2016	2017	2018	2019	2020	2021	2022	2023
Vol avec circ. agr.	735	484	473	528	422	393	402	331	257	256	247	259
Vol sans circ. agr.	486	430	381	411	348	343	322	306	222	224	258	231
Vol non spécifié	103	1		2	3	2	3	1			5	1
Extorsion	9	12	5	10	11	8	8	12	13	8	6	6
Total	1.333	927	859	951	784	746	735	650	492	488	516	497





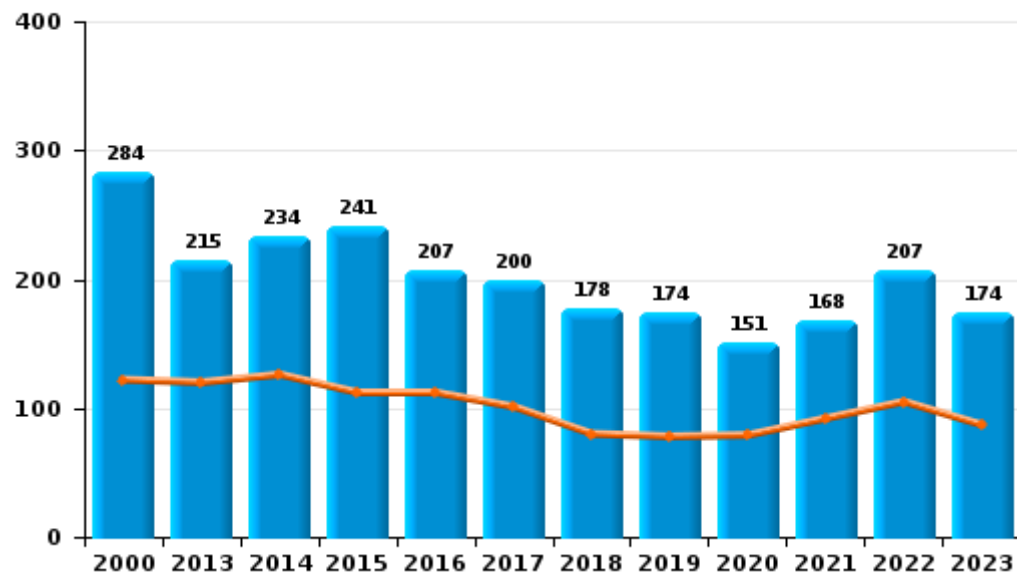
I.2. Catégorie des infractions : Dégradation de la propriété (top 5 des infractions au niveau national 2023)

SAMSOM

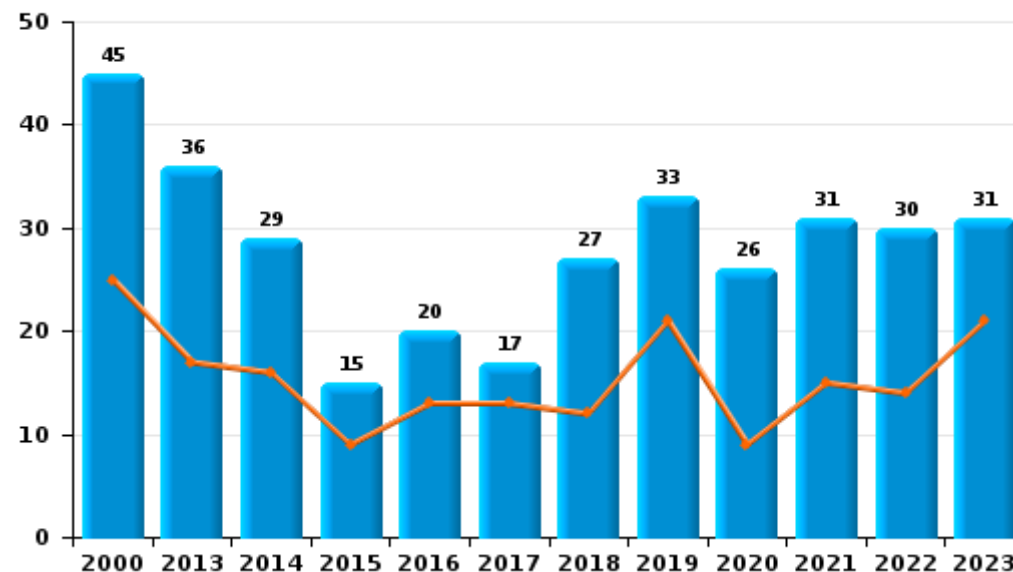
	2000	2013	2014	2015	2016	2017	2018	2019	2020	2021	2022	2023
Vandalisme	284	215	234	241	207	200	178	174	151	168	207	174
Incendie volontaire	32	27	25	12	15	16	21	29	10	15	12	7
Incendie involontaire	13	9	4	3	5	1	6	4	16	16	18	24
Destruction, dénaturation, dégradation	24	12	4	4	4	7	7	10	4	2	4	5
Total	353	263	267	260	231	224	212	217	181	201	241	210



Vandalisme



Incendie



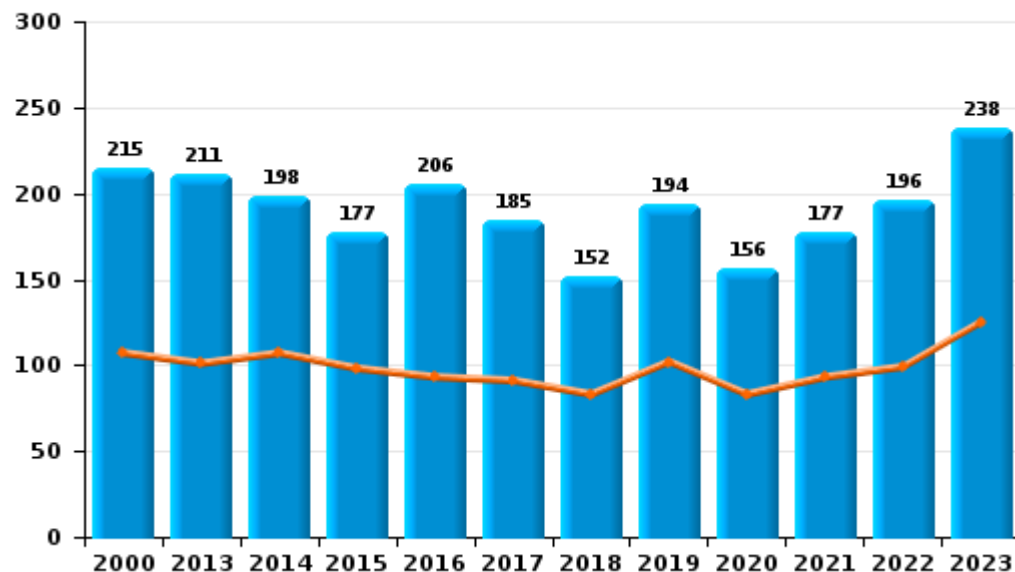


I.3. Catégorie des infractions : Infr. contre l'intégrité physique (top 5 des infractions au niveau national 2023)

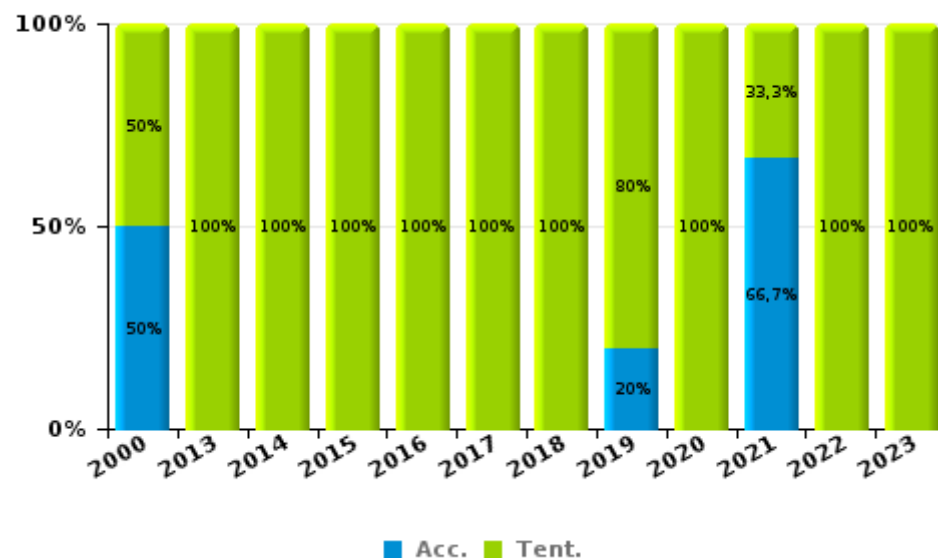
SAMSOM

	2000	2013	2014	2015	2016	2017	2018	2019	2020	2021	2022	2023
Coups et/ou blessures	215	211	198	177	206	185	152	194	156	177	196	238
Autres	37	30	31	23	27	14	33	29	21	23	41	38
Meurtre et assassinat	2	4	3	1	8	3	4	5	4	3	3	3
Total	254	245	232	201	241	202	189	228	181	203	240	279

Coups et/ou blessures



Meurtre et assassinat

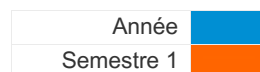




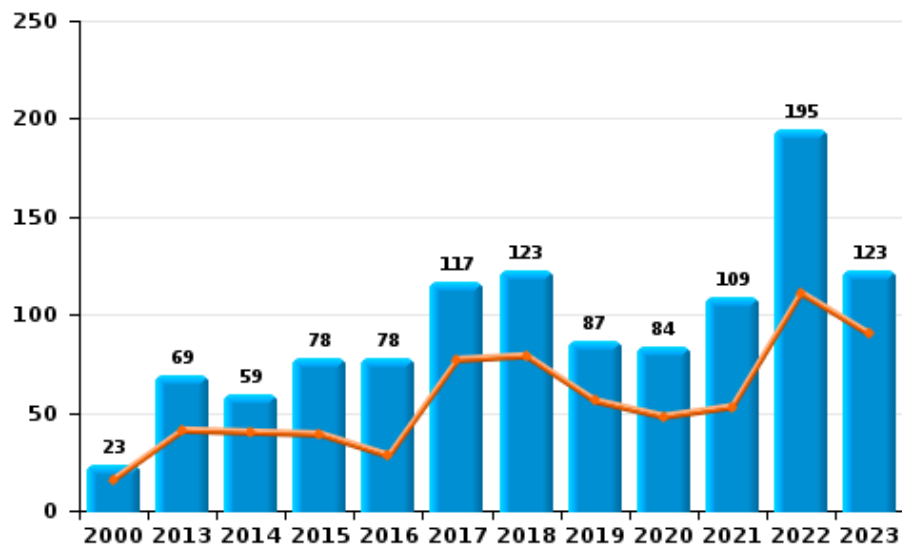
I.4. Catégorie des infractions : Drogues (top 5 des infractions au niveau national 2023)

SAMSOM

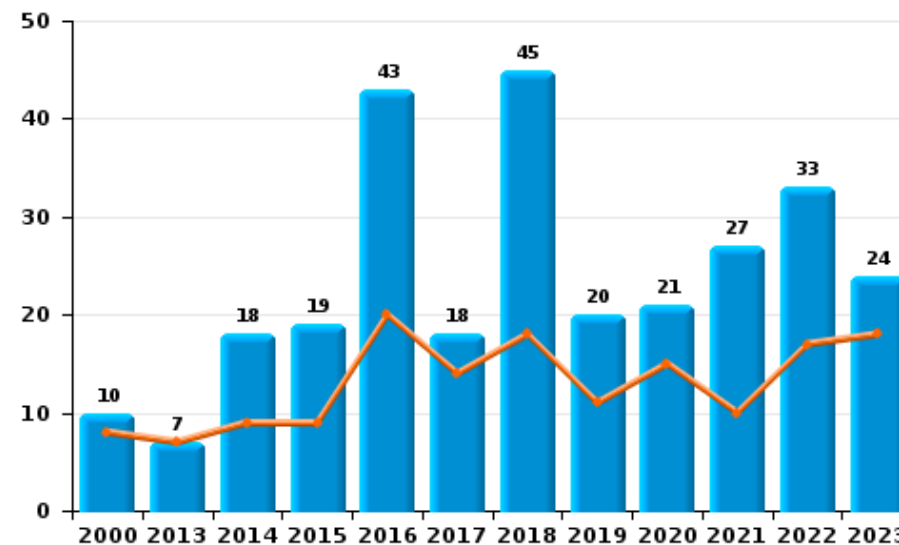
	2000	2013	2014	2015	2016	2017	2018	2019	2020	2021	2022	2023
Détention	23	69	59	78	78	117	123	87	84	109	195	123
Commerce	10	7	18	19	43	18	45	20	21	27	33	24
Fabrication		2	4	5	3	2	3	6	7	6	9	9
Usage	40	1	1		1	2		2	1	1	3	3
Autres		4	2				2	3		1		1
Importation et exportation	1	2	1		1	1	1		1		2	3
Total	74	85	85	102	126	140	174	118	114	144	242	163



Détention



Commerce





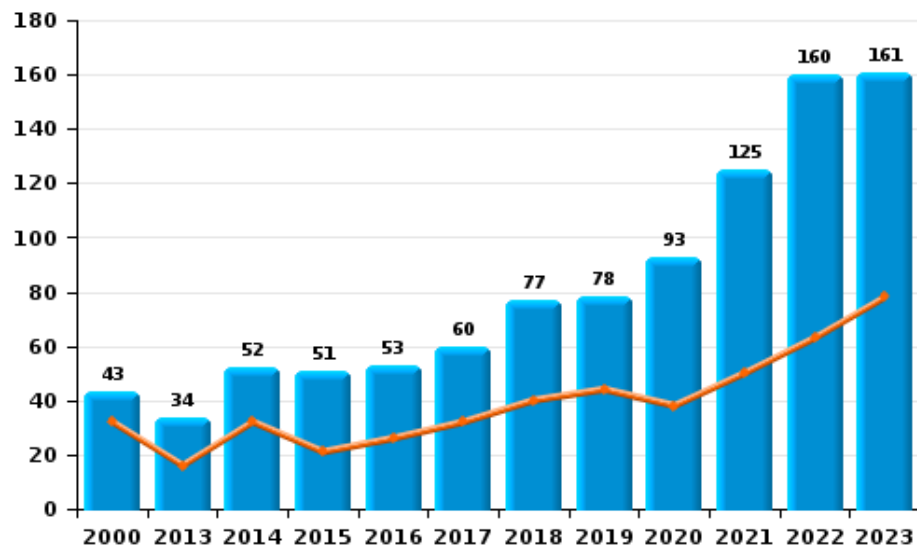
I.5. Catégorie des infractions : Fraude (top 5 des infractions au niveau national 2023)

SAMSOM

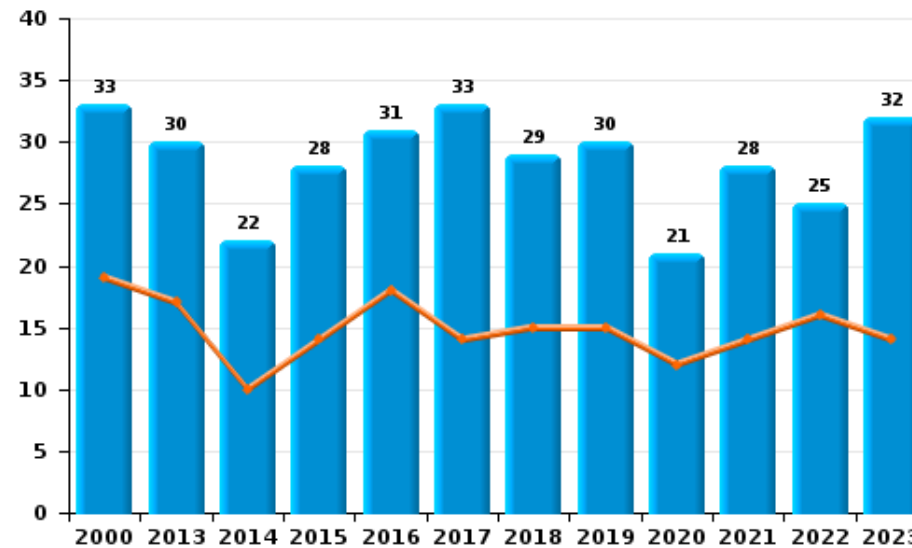
	2000	2013	2014	2015	2016	2017	2018	2019	2020	2021	2022	2023
Abus de confiance et infr. apparentées	33	30	22	28	31	33	29	30	21	28	25	32
Détournement et destruction frauduleuse	23	8	5	12	7	6	5	9	4	6	6	6
Escroquerie	43	34	52	51	53	60	77	78	93	125	160	161
Fraudes: Autres	13	3	5	5	11	4	6	6	8	5	3	6
Grivèlerie	13	3	7	4	7	4	6	2	2	1	2	1
Infr. liées à l'insolvabilité	2	3	2	5	4	2	2	1	1		1	
Recel	8	10	10	9	19	12	12	5	16	8	7	3
Total	135	91	103	114	132	121	137	131	145	173	204	209



Escroquerie



Abus de confiance et infr. apparentée



STATISTIQUES POLICIERES DE CRIMINALITE

LIEU DE PERPETRATION: ZONE DE POLICE

SAMSOM

PARTIE II : FIGURES CRIMINELLES / PHENOMENES



SAMSOM

FC Vol moyen de transport

	2000	2013	2014	2015	2016	2017	2018	2019	2020	2021	2022	2023
Vol de voiture	133	41	49	52	49	59	47	34	28	24	18	23
Vol de moto	10	7	3	5	4		2			4	1	4
Carjacking	11	3	3	2	1		1		1	1	1	1
Homejacking	3						1	1	1			
Vol dans les garages	4	9	10	8	4	10	13	12	4	5	1	5
Vol de vélomoteur	41	7	15	26	22	10		8	4	8	3	9
Vol de vélo	4	15	14	13	9	9	7	8	12	14	9	15

FC Cambriolage

	2000	2013	2014	2015	2016	2017	2018	2019	2020	2021	2022	2023
Cambriolage dans habitation	378	294	276	302	204	215	236	196	121	117	145	139
Cambriolage ds entreprise ou commerce	94	45	37	38	60	44	31	27	35	24	20	21
Cambriolage ds service public ou bâtiment administ	40	18	20	10	14	15	9	9	14	1	7	4
Vol au bélier	2	1		1		1	3	1				
Cambriolage dans bâtiment (total)	506	356	333	350	278	274	276	232	170	142	172	164



FC Vol autre

	2000	2013	2014	2015	2016	2017	2018	2019	2020	2021	2022	2023
Vol à main armée	48	16	13	19	14	13	15	9	20	7	14	3
Vol avec violence sans arme	41	35	22	25	27	25	25	19	26	24	15	20
Vol dans ou sur un véhicule	131	126	115	149	116	98	133	101	52	69	63	65
Sacjacking dans une voiture					1							
Vol d'armes et explosifs	23	10	4	15	7	9	8	8	4	4	3	1
Arrachage de sac à main	12	1			1	3	1		1			
Vol à l'arraché	22	7	1	5	4	10	8	2	6	2	5	3
Vol à la tire	45	32	23	21	14	24	12	6	7	9	7	12
Vol à l'étalage	28	38	39	27	35	25	41	27	19	35	39	26
Vol par ruse	31	28	23	26	23	15	14	10	7	3	13	9
Vol de métaux	2	23	9	23	7	18	10	7	10	4	6	12
Vol sur les chantiers	20	13	9	19	13	8	7	2	2	2	9	8
Home-invasion									1			1
Vol d'animaux	8	3	3	3	1	1	2	3	2	1	3	1
Vol de cargaison			2			1						1

Criminalité ICT

	2000	2013	2014	2015	2016	2017	2018	2019	2020	2021	2022	2023
Fraude de cartes de paiements	10	62	72	33	35	31	27	31	12	16	27	26
Phishing								1		1	16	7
Ransomware											1	
Shouldersurfing		4		3	3	3	2	5	1		2	
Skimming								1				1



FC Autre

	2000	2013	2014	2015	2016	2017	2018	2019	2020	2021	2022	2023
Violence contre les métiers d'intérêt général	1	3	2	3	2	3	7	8	5	2	6	1
Viol collectif		2	1	3	2	1	1		1	1		1
Graffiti	4	4	5	4	7	6	8	6		1	4	6
Dégradation de voiture	85	107	124	130	101	88	115	102	91	94	119	98
Rixe au couteau	3	2	2	2	3	2		3	3	2	2	2

PH Violence intrafamiliale (VIF)

	2000	2013	2014	2015	2016	2017	2018	2019	2020	2021	2022	2023
VIF: physique, dans le couple	29	61	67	46	71	49	47	69	50	54	66	102
VIF: physique, envers des descendants	4	8	3	15	10	7	10	12	12	12	10	18
VIF: physique, envers d'autres membres	46	11	9	13	23	9	13	15	11	13	22	20
VIF: sexuelle, dans le couple				1				1		1		
VIF: sexuelle, envers des descendants	8	3		3	4		4	4	7	6		1
VIF: sexuelle, envers d'autres membres		1			2	1						
VIF: psychique, dans le couple	66	41	59	57	54	65	54	54	51	42	48	57
VIF: psychique, envers des descendants		2		1		2	3	1	1	1	2	3
VIF: psychique, envers d'autres membres			2		2	1	1		1	1		3
VIF: économique, dans le couple	1	4	4	5	5	5	4	4	3	2	7	1
VIF: économique, envers des descendants	2	1				1	1					
VIF: économique, envers d'autres membres	21	17	11	8		3	9	3	4	2	9	2



PH Hormones et dopage

	2000	2013	2014	2015	2016	2017	2018	2019	2020	2021	2022	2023
Dopage humain		1			1	1	1			1		
Engraissement illégal												1

PH Drogues

	2000	2013	2014	2015	2016	2017	2018	2019	2020	2021	2022	2023
Vente de cocaïne		3	2	4	5	7	6	4	5	4	12	10
Import-export de cocaïne		1				1						1
Production de drogues synthétiques											1	
Import-export de drogues synthétiques											1	
Vente de drogues synthétiques				1	2	1	2	1	1		1	3
Production de cannabis (culture)		2	2	5	1	2	3	4	1	6	3	3
Vente de cannabis en grande quantité				1		2						
Import-export d'héroïne		1										
Vente-traffic d'héroïne		1	1	1	1							

PH Trafic d'armes

	2000	2013	2014	2015	2016	2017	2018	2019	2020	2021	2022	2023
Commerce et production d'arme à feu et mun.				1	4	1	1	3	1	1	2	2
Commerce et production d'arme non à feu		2				1						

PH Traite des êtres humains

	2000	2013	2014	2015	2016	2017	2018	2019	2020	2021	2022	2023
TEH - exploitation économique			1							1	1	
TEH - exploitation sexuelle	1		1		1	3	1	1		2	2	2



PH Violence dans l'espace public

	2000	2013	2014	2015	2016	2017	2018	2019	2020	2021	2022	2023
Violence physique (transport public)	4	4	5	4	6	3	6	9	5	1	5	3
Violence physique (voie publique)	89	79	75	74	73	89	67	67	75	72	59	76
Violence physique (autre endroit public)	2	6	7	2	2	2	2	6	1	5	5	5
Violence physique (endroit accessible au public)	26	22	15	16	10	12	15	19	10	16	19	19
Violence sexuelle (transport public)	2	1	1	2	2			3	2	3	3	
Violence sexuelle (voie publique)	6	8	9	10	1	8	9	3	4	5	6	7
Violence sexuelle (autre endroit public)		1	1		1	1		1			1	
Violence sexuelle (endroit accessible au public)	3	1		2	2	2	2	2	2	4	4	1
Violence psychique (transport public)	5	1	4	6	2	4	5		3	5	1	3
Violence psychique (voie publique)	79	47	37	51	30	44	37	25	46	42	53	52
Violence psychique (autre endroit public)	7	2	4	2	3	6	3	4	6	8	1	7
Violence psychique (endroit accessible au public)	34	13	18	15	10	10	10	17	13	11	20	18
Vol à main armée (transport public)		1							1		1	
Vol à main armée (voie publique)	12	5	5	3	2	3	3	1	5	2	1	1
Vol à main armée (autre endroit public)	1											
Vol à main armée (endroit accessible au public)	18	3	2	13	5	8	7	3	10	4	9	1
Vol avec violence sans arme (transport public)	2	3		1		3	1	1	3	3		2
Vol avec violence sans arme (voie publique)	23	15	14	14	13	13	12	2	5	8	7	4
Vol avec violence sans arme (autre endroit public)		1		3		1					1	
Vol avec violence sans arme (endr. acces. au pub.)	5	4	2	3	4	3	4	4	7	3	2	3

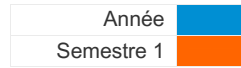


PH Autre

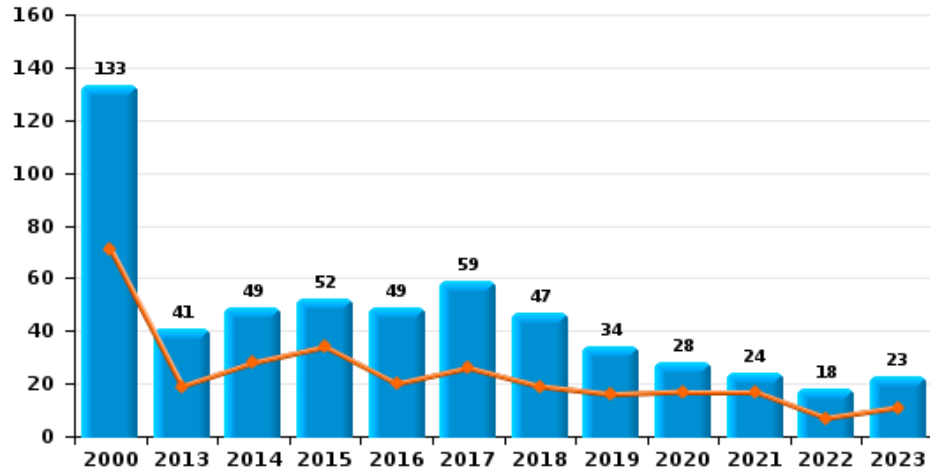
	2000	2013	2014	2015	2016	2017	2018	2019	2020	2021	2022	2023
Faux policiers		1	1	6	4		2			2		
Terrorisme, extrémisme et radicalisme			1	1				1		2	3	
Cyberharcèlement	13	22	21	23	29	24	23	19	26	17	44	39
Fraude à l'identité	8	14	12	18	8	13	14	7	22	17	19	19



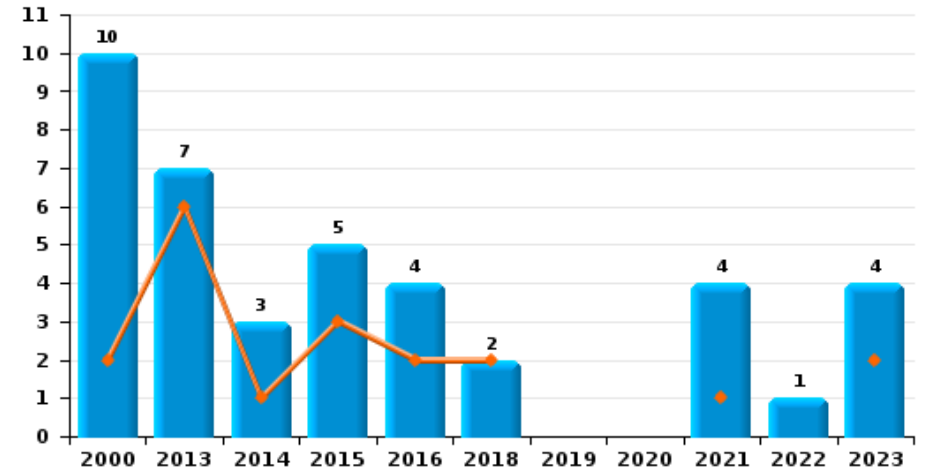
SAMSOM



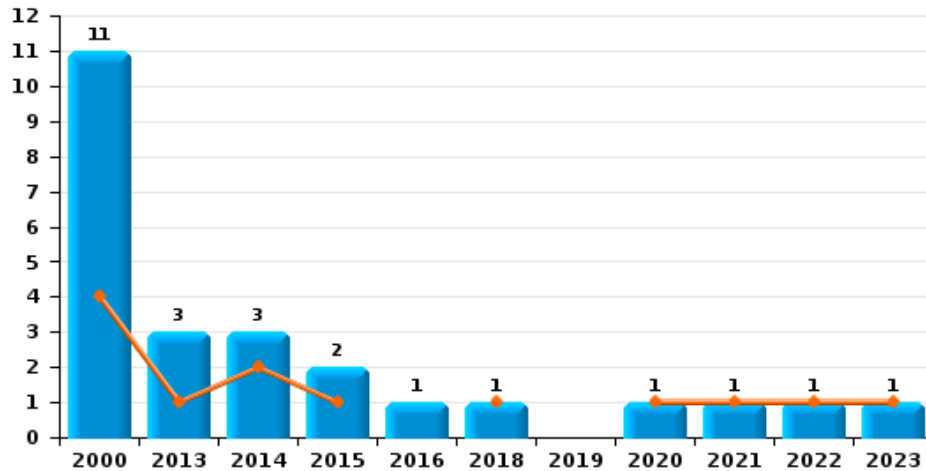
Vol de voiture



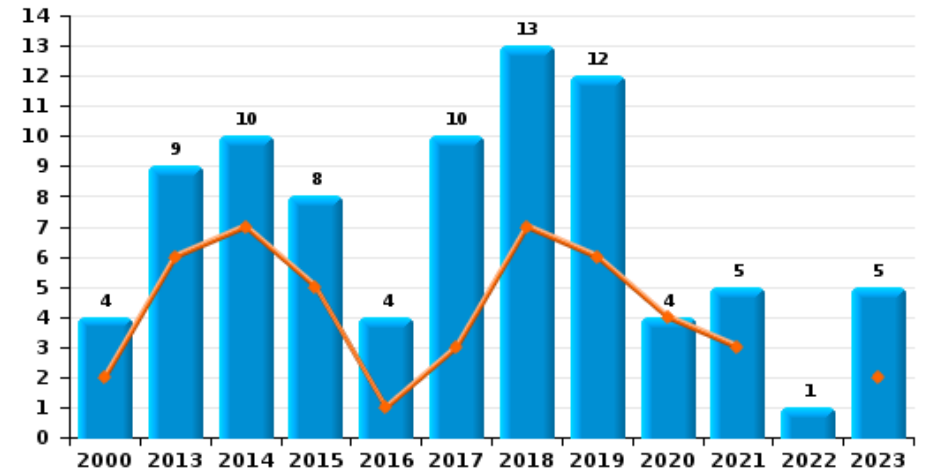
Vol de moto



Carjacking

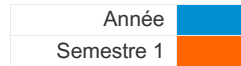


Vol dans les garages

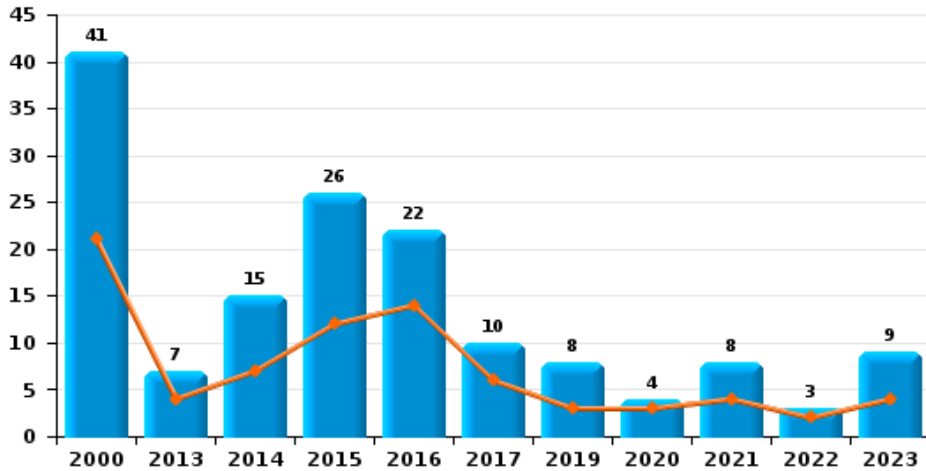




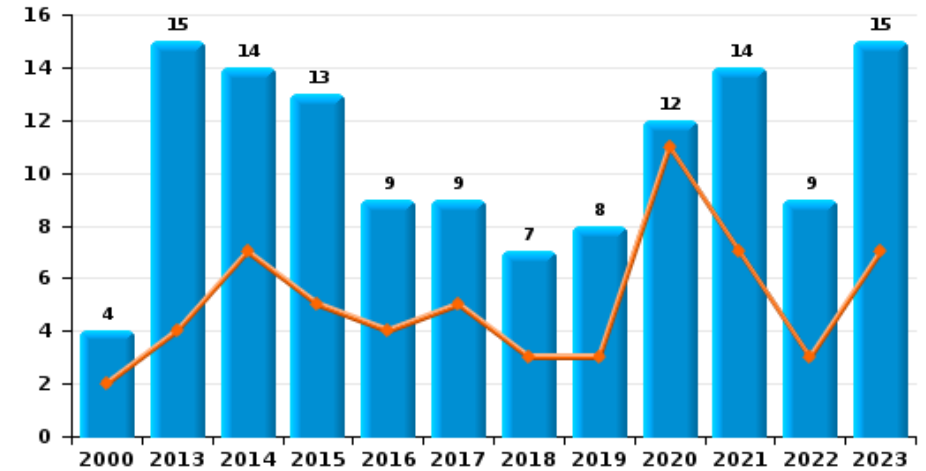
SAMSOM



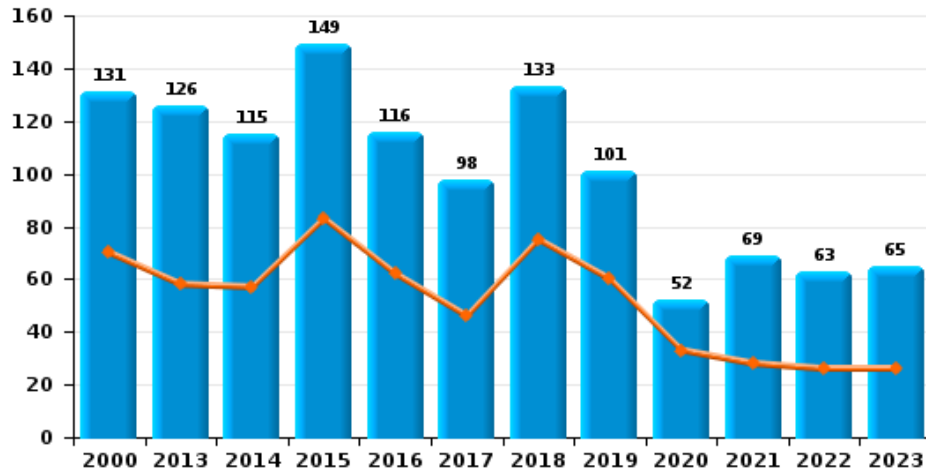
Vol de vélomoteur



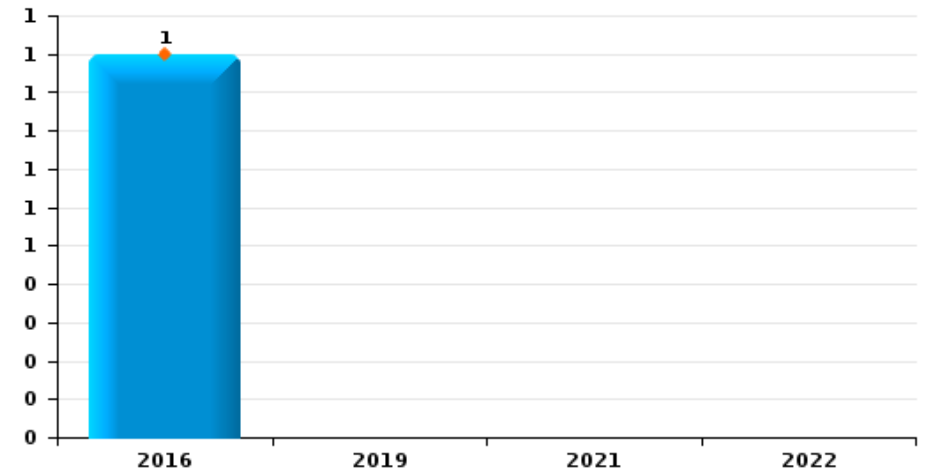
Vol de vélo



Vol dans ou sur un véhicule



Sacjacking dans une voiture

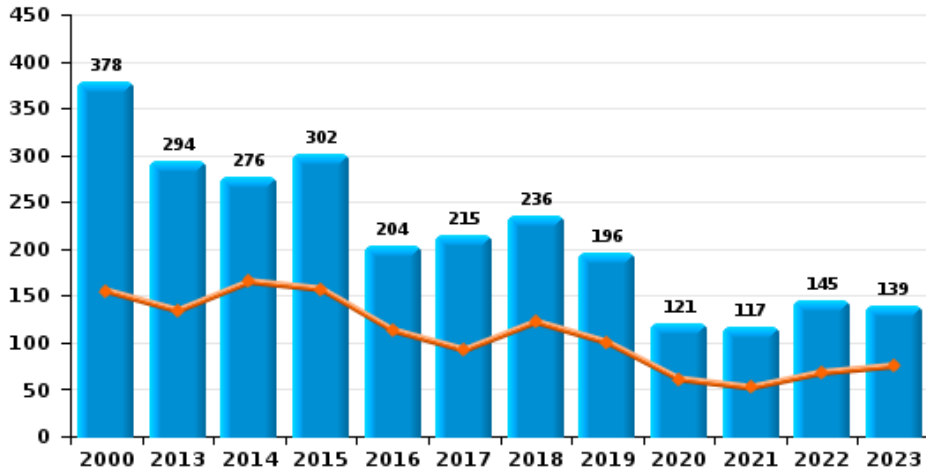




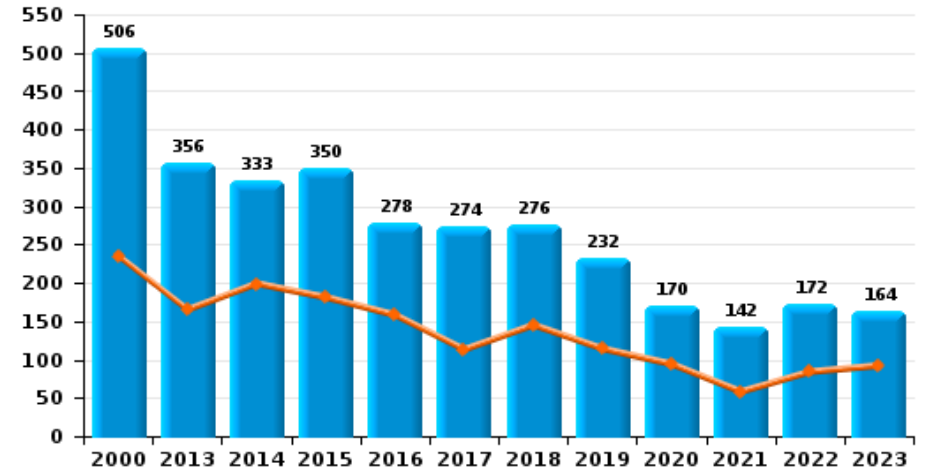
SAMSOM

Année	■
Semestre 1	■

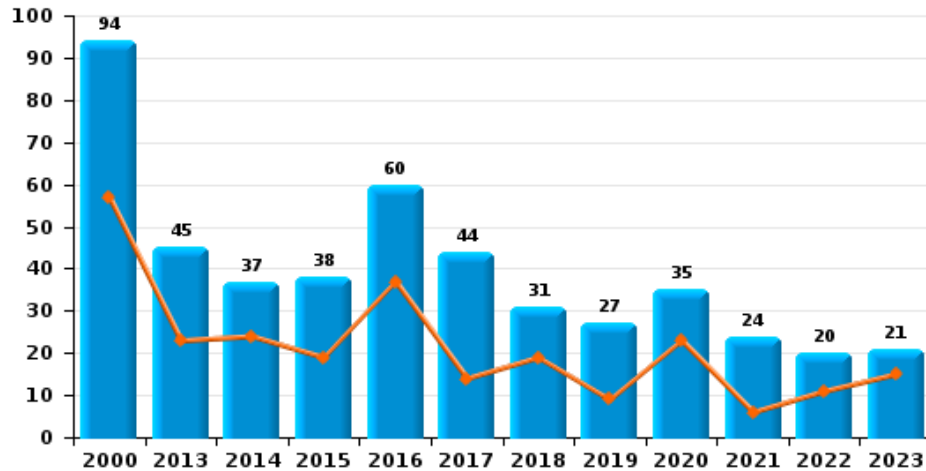
Cambriolage dans habitation



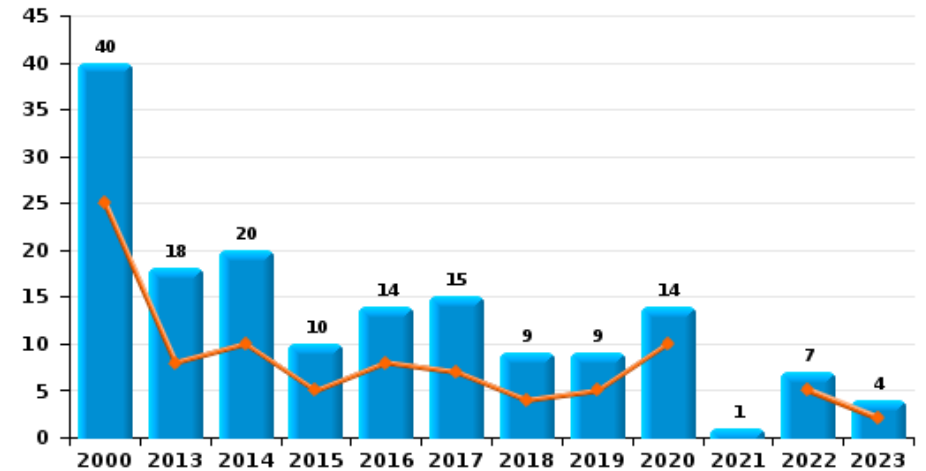
Cambriolage dans bâtiment (total)



Cambriolage ds entreprise ou commerce



Cambriolage ds service public ou bâtiment administ

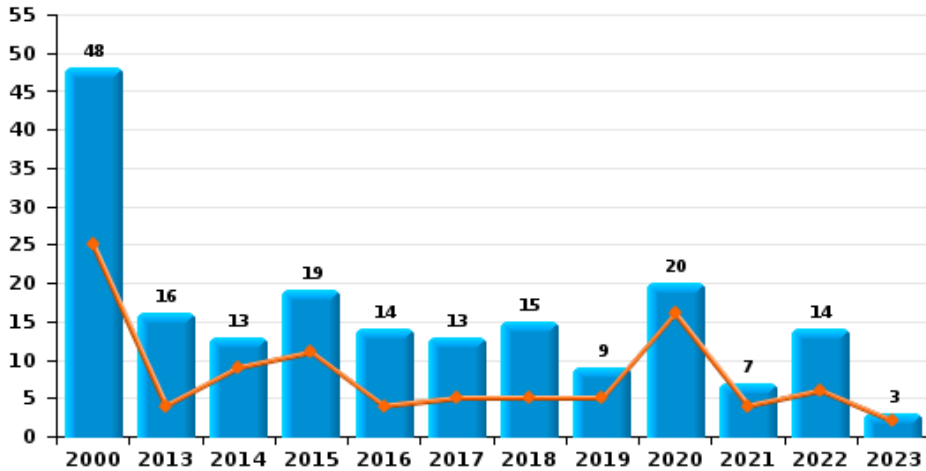




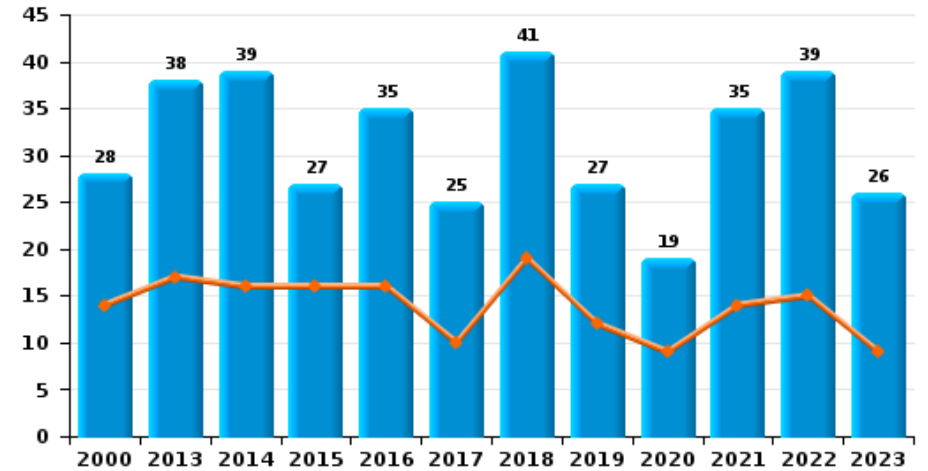
SAMSOM

Année ■
Semestre 1 ■

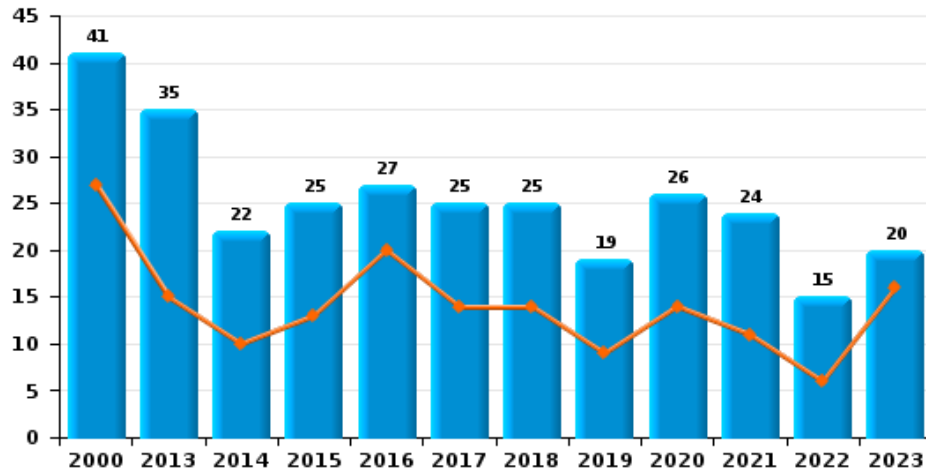
Vol à main armée



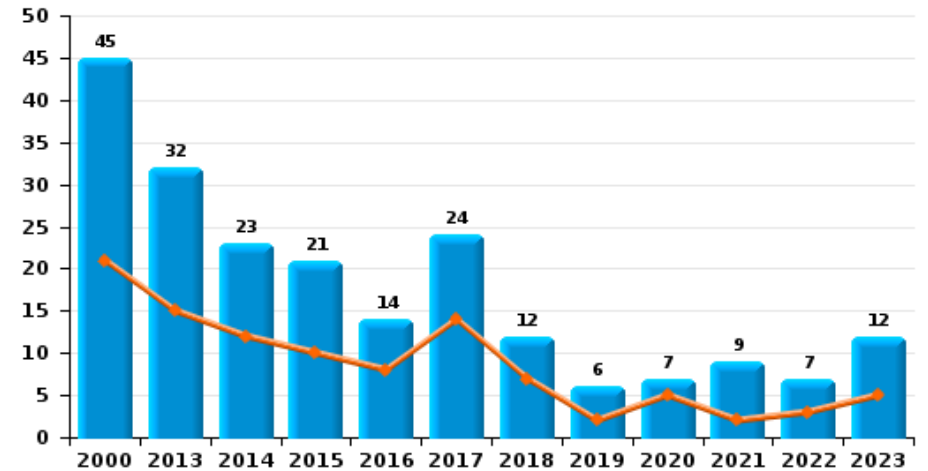
Vol à l'étalage



Vol avec violence sans arme

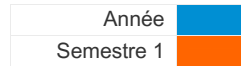


Vol à la tire

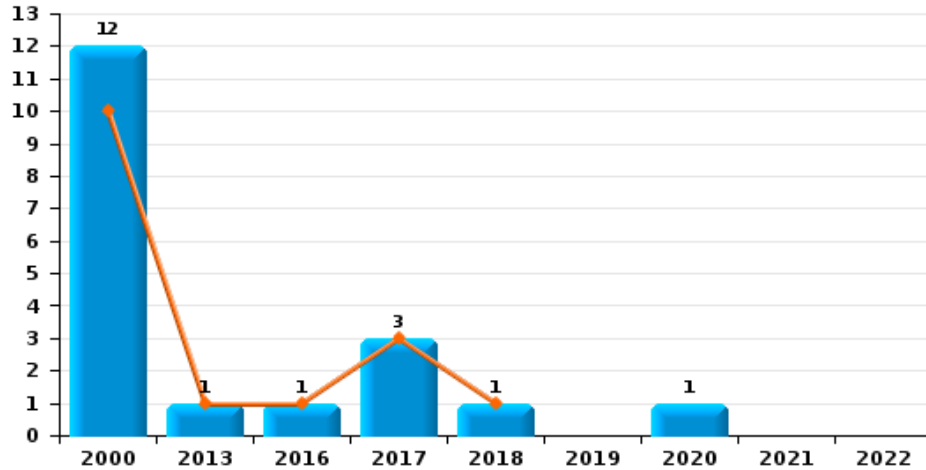




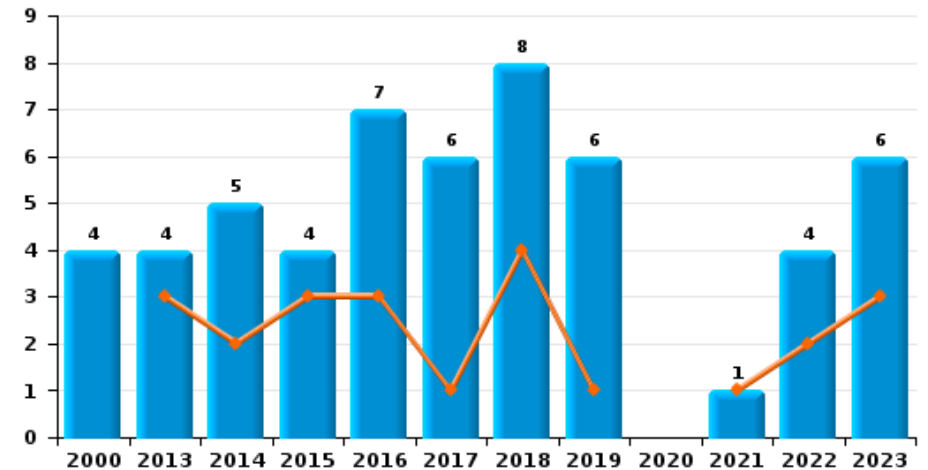
SAMSOM



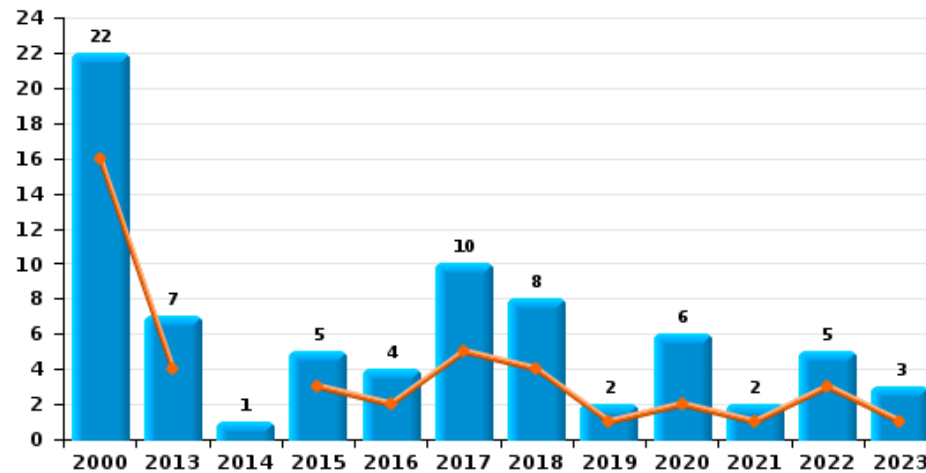
Arrachage de sac à main



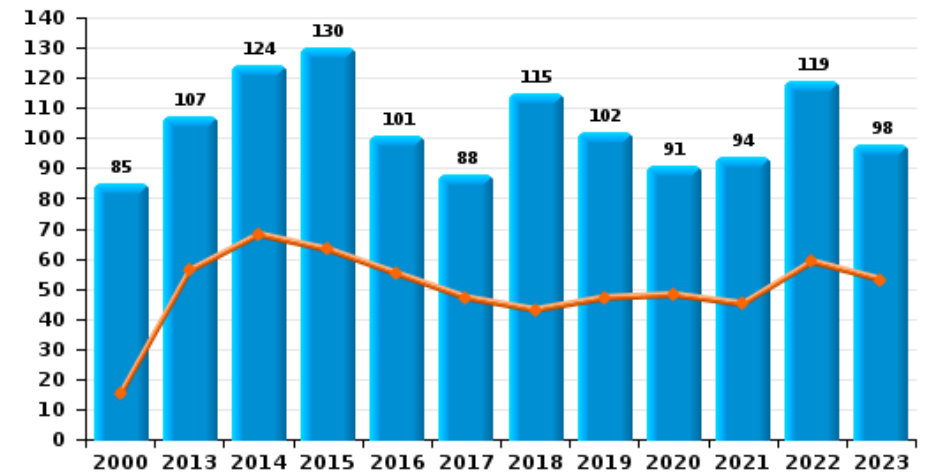
Graffiti



Vol à l'arraché



Dégradation de voiture





SAMSOM

FC Vol moyen de transport

		2000	2013	2014	2015	2016	2017	2018	2019	2020	2021	2022	2023
Vol de voiture	Sem 1	71	19	28	34	20	26	19	16	17	17	7	11
	Sem 2	62	22	21	18	29	33	28	18	11	7	11	12
Total		133	41	49	52	49	59	47	34	28	24	18	23
Vol de moto	Sem 1	2	6	1	3	2		2			1		2
	Sem 2	8	1	2	2	2					3	1	2
Total		10	7	3	5	4		2			4	1	4
Carjacking	Sem 1	4	1	2	1			1		1	1	1	1
	Sem 2	7	2	1	1	1							
Total		11	3	3	2	1		1		1	1	1	1
Homejacking	Sem 1	3						1		1			
	Sem 2								1				
Total		3						1	1	1			
Vol dans les garages	Sem 1	2	6	7	5	1	3	7	6	4	3		2
	Sem 2	2	3	3	3	3	7	6	6		2	1	3
Total		4	9	10	8	4	10	13	12	4	5	1	5
Vol de vélomoteur	Sem 1	21	4	7	12	14	6		3	3	4	2	4
	Sem 2	20	3	8	14	8	4		5	1	4	1	5
Total		41	7	15	26	22	10		8	4	8	3	9
Vol de vélo	Sem 1	2	4	7	5	4	5	3	3	11	7	3	7
	Sem 2	2	11	7	8	5	4	4	5	1	7	6	8
Total		4	15	14	13	9	9	7	8	12	14	9	15



FC Cambriolage

		2000	2013	2014	2015	2016	2017	2018	2019	2020	2021	2022	2023
Cambriolage dans habitation	Sem 1	155	134	165	157	113	92	122	100	61	52	68	75
	Sem 2	223	160	111	145	91	123	114	96	60	65	77	64
Total		378	294	276	302	204	215	236	196	121	117	145	139
Cambriolage ds entreprise ou commerce	Sem 1	57	23	24	19	37	14	19	9	23	6	11	15
	Sem 2	37	22	13	19	23	30	12	18	12	18	9	6
Total		94	45	37	38	60	44	31	27	35	24	20	21
Cambriolage ds service public ou bâtiment administ	Sem 1	25	8	10	5	8	7	4	5	10		5	2
	Sem 2	15	10	10	5	6	8	5	4	4	1	2	2
Total		40	18	20	10	14	15	9	9	14	1	7	4
Vol au bélier	Sem 1	1						3					
	Sem 2	1	1		1		1		1				
Total		2	1		1		1	3	1				
Cambriolage dans bâtiment (total)	Sem 1	235	165	199	181	158	113	145	114	94	58	84	92
	Sem 2	271	191	134	169	120	161	131	118	76	84	88	72
Total		506	356	333	350	278	274	276	232	170	142	172	164



FC Vol autre

		2000	2013	2014	2015	2016	2017	2018	2019	2020	2021	2022	2023
Vol à main armée	Sem 1	25	4	9	11	4	5	5	5	16	4	6	2
	Sem 2	23	12	4	8	10	8	10	4	4	3	8	1
Total		48	16	13	19	14	13	15	9	20	7	14	3
Vol avec violence sans arme	Sem 1	27	15	10	13	20	14	14	9	14	11	6	16
	Sem 2	14	20	12	12	7	11	11	10	12	13	9	4
Total		41	35	22	25	27	25	25	19	26	24	15	20
Vol dans ou sur un véhicule	Sem 1	70	58	57	83	62	46	75	60	33	28	26	26
	Sem 2	61	68	58	66	54	52	58	41	19	41	37	39
Total		131	126	115	149	116	98	133	101	52	69	63	65
Sacjacking dans une voiture	Sem 1					1							
	Total					1							
Vol d'armes et explosifs	Sem 1	9	4		5	5	1	6	2	3	4	2	1
	Sem 2	14	6	4	10	2	8	2	6	1		1	
Total		23	10	4	15	7	9	8	8	4	4	3	1
Arrachage de sac à main	Sem 1	10	1			1	3	1					
	Sem 2	2								1			
Total		12	1			1	3	1		1			
Vol à l'arraché	Sem 1	16	4		3	2	5	4	1	2	1	3	1
	Sem 2	6	3	1	2	2	5	4	1	4	1	2	2
Total		22	7	1	5	4	10	8	2	6	2	5	3
Vol à la tire	Sem 1	21	15	12	10	8	14	7	2	5	2	3	5
	Sem 2	24	17	11	11	6	10	5	4	2	7	4	7
Total		45	32	23	21	14	24	12	6	7	9	7	12



FC Vol autre

		2000	2013	2014	2015	2016	2017	2018	2019	2020	2021	2022	2023
Vol à l'étalage	Sem 1	14	17	16	16	16	10	19	12	9	14	15	9
	Sem 2	14	21	23	11	19	15	22	15	10	21	24	17
Total		28	38	39	27	35	25	41	27	19	35	39	26
Vol par ruse	Sem 1	13	8	12	21	11	6	5	6	5	1	10	5
	Sem 2	18	20	11	5	12	9	9	4	2	2	3	4
Total		31	28	23	26	23	15	14	10	7	3	13	9
Vol de métaux	Sem 1	1	17	3	9	5	9	4	6	8	1	4	5
	Sem 2	1	6	6	14	2	9	6	1	2	3	2	7
Total		2	23	9	23	7	18	10	7	10	4	6	12
Vol sur les chantiers	Sem 1	11	9	7	8	11	5	7	2			5	4
	Sem 2	9	4	2	11	2	3			2	2	4	4
Total		20	13	9	19	13	8	7	2	2	2	9	8
Home-invasion	Sem 1									1			
	Sem 2												1
Total										1			1
Vol d'animaux	Sem 1	4	1	2	1	1	1		3	2		2	1
	Sem 2	4	2	1	2			2			1	1	
Total		8	3	3	3	1	1	2	3	2	1	3	1
Vol de cargaison	Sem 1			1									
	Sem 2			1			1						1
Total				2			1						1



Criminalité ICT

		2000	2013	2014	2015	2016	2017	2018	2019	2020	2021	2022	2023
Fraude de cartes de paiements	Sem 1	6	15	40	18	13	14	9	11	6	8	17	11
	Sem 2	4	47	32	15	22	17	18	20	6	8	10	15
Total		10	62	72	33	35	31	27	31	12	16	27	26
Phishing	Sem 1											8	2
	Sem 2								1		1	8	5
Total									1		1	16	7
Ransomware	Sem 1											1	
	Sem 2											1	
Total												1	
Shouldersurfing	Sem 1				3	1						1	
	Sem 2		4			2	3	2	5	1		1	
Total			4		3	3	3	2	5	1		2	
Skimming	Sem 1								1				
	Sem 2												1
Total									1				1



FC Autre

		2000	2013	2014	2015	2016	2017	2018	2019	2020	2021	2022	2023
Violence contre les métiers d'intérêt général	Sem 1		1	1	2			5	4	4	1	3	
	Sem 2	1	2	1	1	2	3	2	4	1	1	3	1
	Total	1	3	2	3	2	3	7	8	5	2	6	1
Viol collectif	Sem 1				1		1	1					
	Sem 2		2	1	2	2				1	1		1
	Total		2	1	3	2	1	1		1	1		1
Graffiti	Sem 1		3	2	3	3	1	4	1		1	2	3
	Sem 2	4	1	3	1	4	5	4	5			2	3
	Total	4	4	5	4	7	6	8	6		1	4	6
Dégradation de voiture	Sem 1	15	56	68	63	55	47	43	47	48	45	59	53
	Sem 2	70	51	56	67	46	41	72	55	43	49	60	45
	Total	85	107	124	130	101	88	115	102	91	94	119	98
Rixe au couteau	Sem 1	1	2	1	1	2	1		1	3		1	1
	Sem 2	2		1	1	1	1		2		2	1	1
	Total	3	2	2	2	3	2		3	3	2	2	2



PH Violence intrafamiliale (VIF)

		2000	2013	2014	2015	2016	2017	2018	2019	2020	2021	2022	2023
VIF: physique, dans le couple	Sem 1	11	28	33	25	30	25	21	37	28	26	40	48
	Sem 2	18	33	34	21	41	24	26	32	22	28	26	54
Total		29	61	67	46	71	49	47	69	50	54	66	102
VIF: physique, envers des descendants	Sem 1	1	6	1	7	3	6	8	5	8	9	2	10
	Sem 2	3	2	2	8	7	1	2	7	4	3	8	8
Total		4	8	3	15	10	7	10	12	12	12	10	18
VIF: physique, envers d'autres membres	Sem 1	22	2	3	7	9	6	9	9	6	7	12	10
	Sem 2	24	9	6	6	14	3	4	6	5	6	10	10
Total		46	11	9	13	23	9	13	15	11	13	22	20
VIF: sexuelle, dans le couple	Sem 1										1		
	Sem 2				1				1				
Total					1				1		1		
VIF: sexuelle, envers des descendants	Sem 1	2	1		1	2		4	1		5		1
	Sem 2	6	2		2	2			3	7	1		
Total		8	3		3	4		4	4	7	6		1
VIF: sexuelle, envers d'autres membres	Sem 1		1			1	1						
	Sem 2					1							
Total			1			2	1						
VIF: psychique, dans le couple	Sem 1	23	22	29	37	37	43	33	21	25	18	18	30
	Sem 2	43	19	30	20	17	22	21	33	26	24	30	27
Total		66	41	59	57	54	65	54	54	51	42	48	57
VIF: psychique, envers des descendants	Sem 1		1				1	2		1	1	1	1
	Sem 2		1		1		1	1	1			1	2
Total			2		1		2	3	1	1	1	2	3



PH Violence intrafamiliale (VIF)

		2000	2013	2014	2015	2016	2017	2018	2019	2020	2021	2022	2023
VIF: psychique, envers d'autres membres	Sem 1			1		1		1		1			
	Sem 2			1		1	1				1		3
Total				2		2	1	1		1	1		3
VIF: économique, dans le couple	Sem 1	1	2	2	2	3	2	3	1			2	1
	Sem 2		2	2	3	2	3	1	3	3	2	5	
Total		1	4	4	5	5	5	4	4	3	2	7	1
VIF: économique, envers des descendants	Sem 1	2	1				1	1					
	Total	2	1				1	1					
VIF: économique, envers d'autres membres	Sem 1	9	8	6	5		2	6	1	1	1	7	1
	Sem 2	12	9	5	3		1	3	2	3	1	2	1
Total		21	17	11	8		3	9	3	4	2	9	2



PH Hormones et dopage

		2000	2013	2014	2015	2016	2017	2018	2019	2020	2021	2022	2023
Dopage humain	Sem 1		1					1			1		
	Sem 2				1	1							
	Total		1			1	1	1			1		
Engraissement illégal	Sem 2												1
	Total												1



PH Drogues

		2000	2013	2014	2015	2016	2017	2018	2019	2020	2021	2022	2023
Vente de cocaïne	Sem 1		3	1	2	4	5	3	1	3		6	7
	Sem 2			1	2	1	2	3	3	2	4	6	3
Total			3	2	4	5	7	6	4	5	4	12	10
Import-export de cocaïne	Sem 1												1
	Sem 2		1				1						
Total			1				1						1
Production de drogues synthétiques	Sem 2											1	
Total												1	
Import-export de drogues synthétiques	Sem 2											1	
Total												1	
Vente de drogues synthétiques	Sem 1				1	2	1		1	1			3
	Sem 2							2				1	
Total					1	2	1	2	1	1		1	3
Production de cannabis (culture)	Sem 1				2	1	1		2	1	4	1	1
	Sem 2		2	2	3		1	3	2		2	2	2
Total			2	2	5	1	2	3	4	1	6	3	3
Vente de cannabis en grande quantité	Sem 1				1		2						
Total					1		2						
Import-export d'héroïne	Sem 2		1										
Total			1										
Vente-traffic d'héroïne	Sem 1		1			1							
	Sem 2			1	1								
Total			1	1	1	1							



PH Trafic d'armes

		2000	2013	2014	2015	2016	2017	2018	2019	2020	2021	2022	2023
Commerce et production d'arme à feu et mun.	Sem 1				1	3			1			1	2
	Sem 2					1	1	1	2	1	1	1	
Total					1	4	1	1	3	1	1	2	2
Commerce et production d'arme non à feu	Sem 1						1						
	Sem 2		2										
Total			2				1						



PH Traite des êtres humains

		2000	2013	2014	2015	2016	2017	2018	2019	2020	2021	2022	2023
TEH - exploitation économique	Sem 1			1							1	1	
	Total			1							1	1	
TEH - exploitation sexuelle	Sem 1	1		1			3				1	2	2
	Sem 2				1			1	1		1		
	Total	1		1	1	3	1	1	1		2	2	2



PH Violence dans l'espace public

		2000	2013	2014	2015	2016	2017	2018	2019	2020	2021	2022	2023
Violence physique (transport public)	Sem 1	3	3	4	4	3	1	4	7	4		3	2
	Sem 2	1	1	1		3	2	2	2	1	1	2	1
Total		4	4	5	4	6	3	6	9	5	1	5	3
Violence physique (voie publique)	Sem 1	44	31	42	44	35	42	32	35	35	42	30	43
	Sem 2	45	48	33	30	38	47	35	32	40	30	29	33
Total		89	79	75	74	73	89	67	67	75	72	59	76
Violence physique (autre endroit public)	Sem 1		3	4	1	1	2	2			3	2	1
	Sem 2	2	3	3	1	1			4	1	2	3	4
Total		2	6	7	2	2	2	2	6	1	5	5	5
Violence physique (endroit accessible au public)	Sem 1	13	14	7	5	5	8	7	9	3	8	10	16
	Sem 2	13	8	8	11	5	4	8	10	7	8	9	3
Total		26	22	15	16	10	12	15	19	10	16	19	19
Violence sexuelle (transport public)	Sem 1	1	1		1				2	2	3	1	
	Sem 2	1		1	1	2			1			2	
Total		2	1	1	2	2			3	2	3	3	
Violence sexuelle (voie publique)	Sem 1	4	3	2	5	1	3	4	2	2	4	4	
	Sem 2	2	5	7	5		5	5	1	2	1	2	7
Total		6	8	9	10	1	8	9	3	4	5	6	7
Violence sexuelle (autre endroit public)	Sem 1		1	1		1						1	
	Sem 2						1		1				
Total			1	1		1	1		1			1	
Violence sexuelle (endroit accessible au public)	Sem 1	1	1		1	2		2	1		1	1	
	Sem 2	2			1		2		1	2	3	3	1
Total		3	1		2	2	2	2	2	2	4	4	1



PH Violence dans l'espace public

		2000	2013	2014	2015	2016	2017	2018	2019	2020	2021	2022	2023
Violence psychique (transport public)	Sem 1	3		2	1	1	1	3			1	1	2
	Sem 2	2	1	2	5	1	3	2		3	4		1
Total		5	1	4	6	2	4	5		3	5	1	3
Violence psychique (voie publique)	Sem 1	40	23	16	34	12	19	17	11	23	20	25	16
	Sem 2	39	24	21	17	18	25	20	14	23	22	28	36
Total		79	47	37	51	30	44	37	25	46	42	53	52
Violence psychique (autre endroit public)	Sem 1	4		1	1	2	2	2	2	4	4		2
	Sem 2	3	2	3	1	1	4	1	2	2	4	1	5
Total		7	2	4	2	3	6	3	4	6	8	1	7
Violence psychique (endroit accessible au public)	Sem 1	14	6	6	7	7	3	2	6	9	6	11	7
	Sem 2	20	7	12	8	3	7	8	11	4	5	9	11
Total		34	13	18	15	10	10	10	17	13	11	20	18
Vol à main armée (transport public)	Sem 1		1							1		1	
	Total		1							1		1	
Vol à main armée (voie publique)	Sem 1	6		5	3	1	2	2		3	2	1	1
	Sem 2	6	5			1	1	1	1	2			
Total		12	5	5	3	2	3	3	1	5	2	1	1
Vol à main armée (autre endroit public)	Sem 1	1											
	Total	1											
Vol à main armée (endroit accessible au public)	Sem 1	10			6	1	2	2	2	9	2	3	1
	Sem 2	8	3	2	7	4	6	5	1	1	2	6	
Total		18	3	2	13	5	8	7	3	10	4	9	1



PH Violence dans l'espace public

		2000	2013	2014	2015	2016	2017	2018	2019	2020	2021	2022	2023
Vol avec violence sans arme (transport public)	Sem 1	1	1		1		1	1	1	2	1		2
	Sem 2	1	2				2			1	2		
Total		2	3		1		3	1	1	3	3		2
Vol avec violence sans arme (voie publique)	Sem 1	16	6	7	4	9	8	5	1		3	4	2
	Sem 2	7	9	7	10	4	5	7	1	5	5	3	2
Total		23	15	14	14	13	13	12	2	5	8	7	4
Vol avec violence sans arme (autre endroit public)	Sem 1		1		3							1	
	Sem 2						1						
Total			1		3		1					1	
Vol avec violence sans arme (endr. acces. au pub.)	Sem 1	3	3		3	1	3	2	2	6	1	1	2
	Sem 2	2	1	2		3		2	2	1	2	1	1
Total		5	4	2	3	4	3	4	4	7	3	2	3



PH Autre

		2000	2013	2014	2015	2016	2017	2018	2019	2020	2021	2022	2023
Faux policiers	Sem 1		1	1	4	1					2		
	Sem 2				2	3		2					
	Total		1	1	6	4		2			2		
Terrorisme, extrémisme et radicalisme	Sem 1			1	1								
	Sem 2								1		2	3	
	Total			1	1				1		2	3	
Cyberharcèlement	Sem 1	8	9	9	15	16	15	11	6	12	12	20	17
	Sem 2	5	13	12	8	13	9	12	13	14	5	24	22
	Total	13	22	21	23	29	24	23	19	26	17	44	39
Fraude à l'identité	Sem 1	5	9	6	8	5	6	6	2	11	8	8	9
	Sem 2	3	5	6	10	3	7	8	5	11	9	11	10
	Total	8	14	12	18	8	13	14	7	22	17	19	19



SAMSOM

2022

FC Vol moyen de transport

	Jan	Mar	Avr	Mai	Juin	Juil	Août	Sep	Oct	Nov	Déc	Total
Vol de voiture	4			1	2	2	3	1	2	2	1	18
Vol de moto									1			1
Carjacking	1											1
Vol dans les garages								1				1
Vol de vélomoteur			1		1				1			3
Vol de vélo	1	1	1			1	2	3				9

FC Cambriolage

	Jan	Fév	Mar	Avr	Mai	Juin	Juil	Août	Sep	Oct	Nov	Déc	Total
Cambriolage dans habitation	9	11	12	16	5	15	9	10	21	14	7	16	145
Cambriolage ds entreprise ou commerce	1		1	3	5	1	1	1	1	1	3	2	20
Cambriolage ds service public ou bâtiment administ			1	1	1	2	1		1				7
Cambriolage dans bâtiment (total)	10	11	14	20	11	18	11	11	23	15	10	18	172



FC Vol autre

	Jan	Fév	Mar	Avr	Mai	Juin	Juil	Août	Sep	Oct	Nov	Déc	Total
Vol à main armée			3	1	2		1	1	2		2	2	14
Vol avec violence sans arme	1	1	1		1	2	1		3	1	2	2	15
Vol dans ou sur un véhicule	4	3	2	8	6	3	4	8	3	8	9	5	63
Vol d'armes et explosifs						2				1			3
Vol à l'arraché			1	1	1			1	1				5
Vol à la tire				1	2					2	1	1	7
Vol à l'étalage	1	2	2	2	4	4	2	2	2	6	8	4	39
Vol par ruse		1	3	3	1	2	2			1			13
Vol de métaux	1	1	1	1					1			1	6
Vol sur les chantiers		2	1	1	1			1			1	2	9
Vol d'animaux			1		1			1					3

Criminalité ICT

	Jan	Fév	Mar	Avr	Mai	Juin	Juil	Août	Sep	Oct	Nov	Total
Fraude de cartes de paiements	2	1	2	3	6	3	2	1	2	4	1	27
Phishing		2	3	2		1	1		5	1	1	16
Ransomware			1									1
Shouldersurfing						1					1	2

FC Autre

	Jan	Fév	Mar	Avr	Mai	Juin	Juil	Août	Sep	Oct	Nov	Déc	Total
Violence contre les métiers d'intérêt général			2	1						1	2		6
Graffiti				2					2				4
Dégradation de voiture	3	11	11	12	11	11	13	7	11	9	11	9	119
Rixe au couteau		1						1					2



PH Violence intrafamiliale (VIF)

	Jan	Fév	Mar	Avr	Mai	Juin	Juil	Août	Sep	Oct	Nov	Déc	Total
VIF: physique, dans le couple	6	9	8	4	10	3	5	4	5	1	8	3	66
VIF: physique, envers des descendants	2						2		2		3	1	10
VIF: physique, envers d'autres membres	1	2		4	1	4	3	1	1	2	2	1	22
VIF: psychique, dans le couple	2	7	3	1	4	1	6	1	9	3	4	7	48
VIF: psychique, envers des descendants			1				1						2
VIF: économique, dans le couple			1			1	1	2			2		7
VIF: économique, envers d'autres membres	1				3	3	1					1	9

PH Drogues

	Jan	Fév	Mar	Avr	Juil	Sep	Oct	Nov	Déc	Total
Vente de cocaïne	2	1	1	2	1	1	1		3	12
Production de drogues synthétiques								1		1
Import-export de drogues synthétiques									1	1
Vente de drogues synthétiques								1		1
Production de cannabis (culture)				1	1				1	3

PH Trafic d'armes

	Mar	Août	Total
Commerce et production d'arme à feu et mun.	1	1	2

PH Traite des êtres humains

	Fév	Mar	Total
TEH - exploitation économique		1	1
TEH - exploitation sexuelle	1	1	2



PH Violence dans l'espace public

	Jan	Fév	Mar	Avr	Mai	Juin	Juil	Août	Sep	Oct	Nov	Déc	Total
Violence physique (transport public)			3				1				1		5
Violence physique (voie publique)	3	6	3	3	10	5	2	8	6	6	5	2	59
Violence physique (autre endroit public)	1		1				1	1			1		5
Violence physique (endroit accessible au public)	3		4	1	1	1	2			1	3	3	19
Violence sexuelle (transport public)			1					1	1				3
Violence sexuelle (voie publique)	1		3					1		1			6
Violence sexuelle (autre endroit public)			1										1
Violence sexuelle (endroit accessible au public)			1						2		1		4
Violence psychique (transport public)			1										1
Violence psychique (voie publique)	3	8	3	2	3	6	1	10	6	5	5	1	53
Violence psychique (autre endroit public)									1				1
Violence psychique (endroit accessible au public)	1	3		2	1	4	1	3	2	1	2		20
Vol à main armée (transport public)					1								1
Vol à main armée (voie publique)			1										1
Vol à main armée (endroit accessible au public)			1	1	1		1	1	1		1	2	9
Vol avec violence sans arme (voie publique)		1			1	2	1		1		1		7
Vol avec violence sans arme (autre endroit public)			1										1
Vol avec violence sans arme (endr. acces. au pub.)	1								1				2

PH Autre

	Jan	Fév	Mar	Avr	Mai	Juin	Juil	Août	Sep	Oct	Nov	Déc	Total
Terrorisme, extrémisme et radicalisme								1	1			1	3
Cyberharcèlement	2	8	4	1	2	3	6	5	4	7	1	1	44
Fraude à l'identité	3	1		2		2	1	4	3	1		2	19



2023

FC Vol moyen de transport

	Jan	Fév	Avr	Mai	Juin	Juil	Août	Sep	Oct	Nov	Déc	Total
Vol de voiture	4		1	3	3	1	2	4	2	1	2	23
Vol de moto			1	1			1				1	4
Carjacking			1									1
Vol dans les garages				1	1	1	1				1	5
Vol de vélomoteur			1	1	2		2	1	1	1		9
Vol de vélo	1	2	3		1	1	2	3		2		15

FC Cambriolage

	Jan	Fév	Mar	Avr	Mai	Juin	Juil	Août	Sep	Oct	Nov	Déc	Total
Cambriolage dans habitation	13	7	11	10	12	22	12	12	7	8	6	19	139
Cambriolage ds entreprise ou commerce	3	3	3	2	2	2	3	1		1	1		21
Cambriolage ds service public ou bâtiment administ	1	1						1	1				4
Cambriolage dans bâtiment (total)	17	11	14	12	14	24	15	14	8	9	7	19	164



FC Vol autre

	Jan	Fév	Mar	Avr	Mai	Juin	Juil	Août	Sep	Oct	Nov	Déc	Total
Vol à main armée		1		1				1					3
Vol avec violence sans arme	7		4	1	2	2	1	1		1	1		20
Vol dans ou sur un véhicule	10		3	3	3	7	4	19	9	2	2	3	65
Vol d'armes et explosifs						1							1
Vol à l'arraché	1									1	1		3
Vol à la tire			1	4			3	2				2	12
Vol à l'étalage	2	2	3		1	1	1	2	2	2	1	9	26
Vol par ruse	1		1	1	1	1			2			2	9
Vol de métaux	1	1	2			1	1	1	2	2	1		12
Vol sur les chantiers	1		1	2				1	2	1			8
Home-invasion								1					1
Vol d'animaux					1								1
Vol de cargaison									1				1

Criminalité ICT

	Fév	Mar	Avr	Mai	Juin	Juil	Août	Sep	Oct	Nov	Déc	Total
Fraude de cartes de paiements	1	3	4	2	1	5	1	3	2	2	2	26
Phishing	1				1	1		1		2	1	7
Skimming										1		1

FC Autre

	Jan	Fév	Mar	Avr	Mai	Juin	Juil	Août	Sep	Oct	Nov	Déc	Total
Violence contre les métiers d'intérêt général											1		1
Viol collectif											1		1
Graffiti		1	1		1		1		1	1			6
Dégradation de voiture	7	7	6	11	10	12	9	9	5	11	6	5	98
Rixe au couteau	1								1				2



PH Violence intrafamiliale (VIF)

	Jan	Fév	Mar	Avr	Mai	Juin	Juil	Août	Sep	Oct	Nov	Déc	Total
VIF: physique, dans le couple	9	4	4	10	10	11	11	6	8	10	7	12	102
VIF: physique, envers des descendants	2		1		3	4	1	1		3	1	2	18
VIF: physique, envers d'autres membres	1	4	3	1		1	3	2	2	2	1		20
VIF: sexuelle, envers des descendants	1												1
VIF: psychique, dans le couple	8	3	4	2	5	8	9	5	7	4	1	1	57
VIF: psychique, envers des descendants	1									1	1		3
VIF: psychique, envers d'autres membres									1	1		1	3
VIF: économique, dans le couple					1								1
VIF: économique, envers d'autres membres			1					1					2

PH Hormones et dopage

	Juil	Total
Engraissement illégal	1	1

PH Drogues

	Jan	Fév	Mar	Juin	Juil	Août	Sep	Oct	Total
Vente de cocaïne	1	1	2	3	1	1	1		10
Import-export de cocaïne	1								1
Vente de drogues synthétiques	2		1						3
Production de cannabis (culture)		1					1	1	3

PH Trafic d'armes

	Avr	Total
Commerce et production d'arme à feu et mun.	2	2



PH Traite des êtres humains

	Jan	Mar	Total
TEH - exploitation sexuelle	1	1	2

PH Violence dans l'espace public

	Jan	Fév	Mar	Avr	Mai	Juin	Juil	Août	Sep	Oct	Nov	Déc	Total
Violence physique (transport public)	1					1						1	3
Violence physique (voie publique)	4	6	3	7	11	12	6	4	9	9	1	4	76
Violence physique (autre endroit public)				1			1	1			2		5
Violence physique (endroit accessible au public)	3	2	2	1	6	2		1			2		19
Violence sexuelle (voie publique)								1	3	2	1		7
Violence sexuelle (endroit accessible au public)										1			1
Violence psychique (transport public)	1					1				1			3
Violence psychique (voie publique)	6	2		2	2	4	10	4	8	4	3	7	52
Violence psychique (autre endroit public)				1	1		1	2			2		7
Violence psychique (endroit accessible au public)	3	1		1	1	1	1	2	2	1		5	18
Vol à main armée (voie publique)				1									1
Vol à main armée (endroit accessible au public)		1											1
Vol avec violence sans arme (transport public)	1				1								2
Vol avec violence sans arme (voie publique)	1		1							1	1		4
Vol avec violence sans arme (endr. acces. au pub.)	1		1				1						3

PH Autre

	Jan	Fév	Mar	Avr	Mai	Juin	Juil	Août	Sep	Oct	Nov	Déc	Total
Cyberharcèlement	8	2	1	3	2	1	4	4	5	2	4	3	39
Fraude à l'identité	4	2	1	2			1	1		3	2	3	19

STATISTIQUES POLICIERES DE CRIMINALITE

LIEU DE PERPETRATION: ZONE DE POLICE

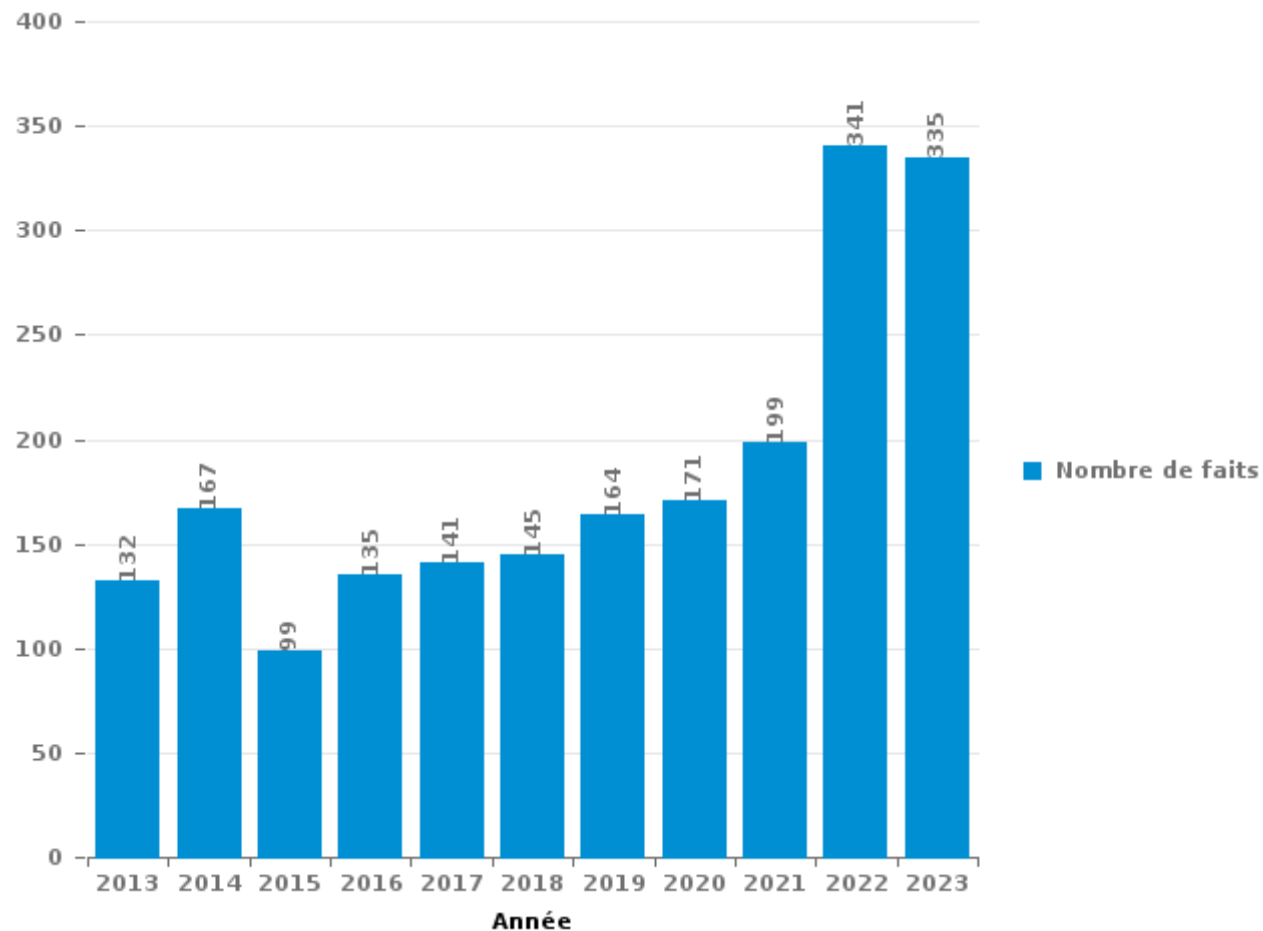
SAMSOM

PARTIE III : ICT



SAMSOM

Nombre total de délits avec un élément ICT/online, depuis 2013





Criminalité ICT/online au sens strict

Infractions (exhaustif)

	2013	2014	2015	2016	2017	2018	2019	2020	2021	2022	2023
Criminalité informatique: Faux en informatique:		2		1	1	3	3	2	2	1	
Criminalité informatique: Fraude informatique:	85	103	43	61	65	49	76	58	55	138	124
Criminalité informatique: Hacking:	4	5	1	4	2	2	3	2	4	3	11
Criminalité informatique: Sabotage:	1	1		1			1				1
Infr. contre autres valeurs morales et sentiments: Violation de communication par particulier:								1			
Infr. contre l'autorité publique: Refus de coopération (informatique et télécom):										1	1
Total:	90	111	44	67	68	54	83	63	61	143	137

Figures criminelles (à considérer spécifiquement – ne pas additionner avec d'autres éléments – risque de double comptage!)

	2013	2014	2015	2016	2017	2018	2019	2020	2021	2022	2023
Fraude de cartes de paiements	62	72	33	35	31	27	31	12	16	27	26
Phishing							1		1	16	7
Ransomware										1	
Shouldersurfing	4		3	3	3	2	5	1		2	
Skimming							1				1



Criminalité ICT/online au sens large

Infractions (uniquement si code-fait existe)

	2013	2014	2015	2016	2017	2018	2019	2020	2021	2022	2023
Fraude: Escroquerie: Fraude par internet	18	32	30	33	35	57	54	67	108	137	134
Infr. contre autres valeurs morales et sentiments: Cyberlokkung (leurre de mineur par ICT):				1							
Infr. contre les moeurs: Grooming (contact par ICT avec mineur < 16 ans):			1	1		1		1			
Infr. contre les moeurs: Pornographie infantine: Accès pornographie infantine via technologie					5	2		2		1	
Infr. contre les moeurs: Voyeurisme: Diffusion enregistrement nudité ou intimité							2	2	3		
Total:	18	32	31	35	40	60	56	72	111	138	134

Figures criminelles (à considérer spécifiquement – ne pas additionner avec d'autres éléments – risque de double comptage!)

	2013	2014	2015	2016	2017	2018	2019	2020	2021	2022	2023
Cyberharcèlement	22	21	23	29	24	23	19	26	17	44	39

STATISTIQUES POLICIERES DE CRIMINALITE

LIEU DE PERPETRATION: ZONE DE POLICE

SAMSOM

PARTIE IV : DESTINATION LIEU



SAMSOM

Vol et extorsion

	2000	2013	2014	2015	2016	2017	2018	2019	2020	2021	2022	2023
Habitation: maison	375	324	302	320	218	223	242	200	129	128	143	148
Voie publique	261	166	148	215	174	176	172	146	101	108	106	106
Magasin	98	73	72	75	83	69	79	55	61	52	76	51
Parking	32	36	41	39	27	32	24	24	17	15	15	28
Habitation: allée	50	28	28	41	32	37	27	28	16	11	14	14
Habitation: appartement	37	29	24	19	19	32	23	31	20	24	25	21
Habitation: dépendances	33	18	35	33	36	15	14	19	21	25	11	12
Inconnue	90	21	19	18	16	14	15	15	7	5	27	12
Entreprise	39	25	17	15	16	21	10	19	25	15	13	11
Habitation: garage	31	18	13	13	15	8	14	7	10	8	13	8
Horeca	32	21	19	21	21	9	7	9	3	5	4	7
Institution d'enseignement	49	17	25	6	12	11	9	6	12	3	7	1
Habitation: non précisée	22	11	5	13	6	7	8	13	10	32	13	12
Hôpital	19	14	17	10	11	13	11	6	8	2	4	2
Chantier	14	12	9	18	12	9	6	2	2	2	8	8
Autre	9	10	13	10	8	5	11	8	11	8	3	5
Culture et loisirs	25	9	8	7	8	5	5	5	6	3	2	4
Terrain	7	16	5	5	5	4	3	11	3	5	4	10
Service public	14	11	5	6	7	5	5	8	2	3	3	3
Moyen de transport: voiture	21	7	3	3	5	1	9	3	1	3	3	3
Cimetière	2	2	11	18	4	11	3	2	1	1		3
Banque / institution financière	5	7	5	10	1	10	6	7	1	1	1	2
Infrastructure sportive	6	5	6	7	11	4	2	1	4	5	2	3
Station de bus / métro et gare de chemin de fer	7	3	2	2	4	4	3	3	3	4	4	7
Station essence	7	8	2	4	6		3	3	3	3	4	
Service	3	7	5	7	5	4	1	1	1	3	2	2
Maison de repos	3	6	2	5	2	2	3	2	1	2	3	2
Moyen de transport: train / tram / métro	4	6	1		3	1	5		2	5		3
Bâtiment administratif	10		4	4	1	4	2	2			2	
Stade	7	5	2	1	6	2	3		3			
Médecin / dentiste / pharmacien	5	2	2	3	2	1	3	3	1	2		1
Moyen de transport: camion	4		2		4		3	1	2	3	1	2
Habitation: autre	3	1	1		2	1	1	6	1	1	2	1
Edifice religieux / lieu du culte	4	1	1	1		3	3	1	2			3
Aéroport		5	2	1	2							
Moyen de transport: autre	1		1	1		1		2	2	1		1
Maison de débauche		2	2			1		1			1	
Guichet automatique	4											
Moyen de transport: autobus / autocar		1				1						
Arrêt de bus / tram												1
Total	1.333	927	859	951	784	746	735	650	492	488	516	497

FPF/DGR/DR/BIPOL - Statistiques policières de criminalité (date de clôture: 19/04/2024)
 Les données pour les années 2001 jusqu'à 2012 ne sont plus publiées mais restent disponibles sur demande auprès du service BIPOL.



SAMSOM

Dégradation de la propriété

	2000	2013	2014	2015	2016	2017	2018	2019	2020	2021	2022	2023
Voie publique	104	95	116	122	103	90	110	86	84	83	98	86
Habitation: résidence principale	83	63	50	53	58	63	25	46	39	39	61	52
Parking	11	20	14	17	13	15	15	16	7	16	26	16
Habitation: allée	15	10	17	16	12	9	14	13	12	11	7	7
Habitation: non précisée	13	4	8	6	5	2	3	9	3	4	5	7
Institution d'enseignement	17	3	8	5	3	2	5	1	3	4		2
Terrain	7	5	7	4	1	5	2	4	5	1	7	1
Entreprise	15	2	3	1	2	8	2	6	1	3	2	3
Magasin	9	7	4	1	5	3	1	1	5	4		4
Habitation: jardin	6		7	3	2	2	3	3	1	2	5	3
Horeca	5	4	2	4	2	2	2	1	3	2		5
Habitation: garage	6	4	1	2	2		1	2	2	3	2	5
Habitation: dépendances	5	3		2	3	1	2	4	2	2	4	1
Bureau de police		2	2	1	3	1	2	4	4	4	2	3
Culture et loisirs	7	2	2			2	4	2		3	1	4
Bâtiment administratif	4	2		3	1	2	2	3	1	2	4	2
Inconnue	4	2	4	1	3	1	2	3	1	3	1	1
Moyen de transport: voiture	12	1	3	1			1	1			3	
Chantier	5	6	2	1		2			1	2	1	
Cimetière	1	1	1	4	2	3	2	2		2		2
Service public	5	1	1	2	2	3		1	1	1	1	2
Station de bus / métro et gare de chemin de fer	2	4	4	2	1		4					
Autre	2	1		2	2		2	2	1	1	2	1
Infrastructure sportive	2	3		1		2	1	1		3	3	
Stade	3	5	3	2	1						1	1
Service		3	2	1	1	1	1	2		1	2	
Habitation: résidence secondaire	3	1		1		1	1		1	2	1	1
Hôpital	1	3	1	1			1		1		1	
Banque / institution financière	1				1		3	1	1	1		
Edifice religieux / lieu du culte	1	1	1		2	1		1		1		
Moyen de transport: autre	2	2		1				1		1	1	
Maison de débauche		1	3				1					
Maison de repos		1				3			1			
Station essence	2							1				1
Médecin / dentiste / pharmacien		1	1									
Aéroport					1							
Moyen de transport: train / tram / métro									1			
Total	353	263	267	260	231	224	212	217	181	201	241	210



SAMSOM

Infractions contre l'intégrité physique

	2000	2013	2014	2015	2016	2017	2018	2019	2020	2021	2022	2023
Habitation	92	99	90	81	111	72	77	110	83	80	123	131
Voie publique	86	90	88	79	83	92	70	74	75	76	75	96
Institution d'enseignement	18	7	10	10	13	10	9	3		3	8	8
Inconnue	9	6	5	4	4	7	2	4	1	12	3	3
Horeca	10	7	9	3	5	3	5	4	1	2	3	6
Habitation: allée	7	10	8	2	5	4	4	3	1	2	3	5
Parking	2	4	2	3	1	1	2	5	6	3	4	5
Station de bus / métro et gare de chemin de fer	2	1	4	4	2	1	3	5	5	4	2	4
Hôpital	4	2	1	3	1	5	1	3		2	2	3
Magasin		4	3	2	1	2	2	2	1	3	1	1
Habitation: jardin	4	1	2	1	3	2	1		1	2	1	1
Terrain	2	2	1					3		4	2	2
Entreprise	2	1			1		2	2		1	3	2
Maison de repos		1		2	1	1		2		2	2	3
Infrastructure sportive		2	1	3	2		2			1	1	1
Moyen de transport: train / tram / métro	1	1	2		2		3	2			2	
Culture et loisirs	2	2		1	1				2	2	1	
Autre	1	1	1	1	1		1	1	1		2	
Stade	3			1		1	2		1		1	
Maison de débauche		1	2	1					1	1		1
Moyen de transport: autre	1				1			1	1	1		1
Service public	1	1					1	1	1	1		
Station essence							1	1		1	1	1
Bâtiment administratif							1	2				1
Service			1									3
Bureau de police	2											1
Edifice religieux / lieu du culte	2		1									
Moyen de transport: autobus / autocar		1			2							
Aéroport		1			1							
Arrêt de bus / tram						1						
Banque / institution financière	1											
Eaux intérieures et maritimes			1									
Installation militaire	1											
Médecin / dentiste / pharmacien	1											
Total	254	245	232	201	241	202	189	228	181	203	240	279

STATISTIQUES POLICIERES DE CRIMINALITE

LIEU DE PERPETRATION: ZONE DE POLICE

SAMSOM

PARTIE V : ZONE DE POLICE vs. TYPOLOGIE



Typologie de la zone: Catégorie 4

Zone de police
BERLAAR - NIJLEN
BODUKAP
BUGGENHOUT - LEBBEKE
CENTRE ARDENNE
CONDROZ-FAMENNE
FAGNES
GERAARDSBERGEN - LIERDE
GRENSLEIE
HERKO
HERMETON ET HEURE
HESBAYE
HESBAYE OUEST
LA MAZERINE
MIDOW
MIRA
ORNEAU-MEHAIGNE
OTTIGNIES - LOUVAIN-LA-NEUVE
POL AMOW
POLDER
POLICE DES HAUTS-PAYS



CRIMINALITE ENREGISTREE : ZONE DE POLICE vs TYPOLOGIE

POLITIEZONE ARRO IEPER
POLITIEZONE BRT
POLITIEZONE HEIST
POLITIEZONE K-L-M
POLITIEZONE MAASLAND
POLITIEZONE NOORDERKEMPEN
POLITIEZONE RUPEL
POLITIEZONE SCHELDE - LEIE
POLITIEZONE SPOORKIN
POLITIEZONE TARL
POLITIEZONE WESER-GÖHL
PZ BERINGEN/HAM/TESSENDERLO
PZ BERLARE/ZELE
PZ BILZEN/HOESELT/RIEMST
PZ BLANKENBERGE/ZUIENKERKE
PZ BOORTMEERBEEK-HAACHT-KEERBERGEN
PZ DENDERLEEUV/HAALTERT
PZ DRUIVENSTREEK
PZ ERPE-MERE/LEDE
PZ GETEVALLEI
PZ HAMME/WAASMUNSTER
PZ HAMONT-ACHEL/PELT
PZ HEUSDEN-ZOLDER
PZ KRUIBEKE/TEMSE



CRIMINALITE ENREGISTREE : ZONE DE POLICE vs TYPOLOGIE

PZ LANAKEN/MAASMECHELEN
PZ LOMMEL
PZ NINOVE
PZ VOER EN DIJLE
PZ WAASLAND-NOORD
PZ WETTEREN LAARNE WICHELEN
PZ ZWIJNDRECHT
SAMSOM
VOORKEMPEN
ZONE BASSE MEUSE
ZONE DE POLICE DES 3 VALLEES
ZONE DES ARCHES
ZONE HAUTE-MEUSE
ZONE OUEST BRABANT WALLON
ZOTTEGEM HERZELE StLHOUTEM
ZP BERNISSART/PERUWELZ
ZP BINCHE-ANDERLUES-LERMES
ZP HAUTE SENNE



CRIMINALITE ENREGISTREE : ZONE DE POLICE vs TYPOLOGIE

Typologie de la zone: Catégorie 4

Figure criminelle/phénomène	Niveau	% 2019 - 2020	% 2020 - 2021	% 2021 - 2022
Vol de voiture	ZONE DE POLICE	-17,6%	-14,3%	-25,0%
	TYPLOGIE	-30,9%	-9,6%	16,8%
Vol de moto	ZONE DE POLICE	/	/	-75,0%
	TYPLOGIE	-36,3%	-10,3%	28,8%
Carjacking	ZONE DE POLICE	/	0,0%	0,0%
	TYPLOGIE	-36,7%	3,2%	-25,0%
Homejacking	ZONE DE POLICE	0,0%	-100,0%	/
	TYPLOGIE	-40,0%	22,2%	-18,2%
Vol dans les garages	ZONE DE POLICE	-66,7%	25,0%	-80,0%
	TYPLOGIE	-61,7%	-1,8%	14,3%
Vol de vélomoteur	ZONE DE POLICE	-50,0%	100,0%	-62,5%
	TYPLOGIE	-30,8%	-5,1%	32,3%
Vol de vélo	ZONE DE POLICE	50,0%	16,7%	-35,7%
	TYPLOGIE	-27,2%	3,2%	15,7%
Cambriolage dans habitation	ZONE DE POLICE	-38,3%	-3,3%	23,9%
	TYPLOGIE	-30,5%	-9,4%	33,2%
Cambriolage ds entreprise ou commerce	ZONE DE POLICE	29,6%	-31,4%	-16,7%
	TYPLOGIE	-35,0%	-10,7%	2,0%
Cambriolage ds service public ou bâtiment administ	ZONE DE POLICE	55,6%	-92,9%	600,0%
	TYPLOGIE	-18,4%	-24,3%	-2,9%
Vol au bélier	ZONE DE POLICE	-100,0%	/	/
	TYPLOGIE	-64,0%	-44,4%	0,0%



CRIMINALITE ENREGISTREE : ZONE DE POLICE vs TYPOLOGIE

Figure criminelle/phénomène	Niveau	% 2019 - 2020	% 2020 - 2021	% 2021 - 2022
Cambriolage dans bâtiment (total)	ZONE DE POLICE	-26,7%	-16,5%	21,1%
	TYPOLOGIE	-30,4%	-10,7%	26,5%
Vol à main armée	ZONE DE POLICE	122,2%	-65,0%	100,0%
	TYPOLOGIE	-16,5%	-16,0%	3,0%
Vol avec violence sans arme	ZONE DE POLICE	36,8%	-7,7%	-37,5%
	TYPOLOGIE	-21,4%	2,9%	24,7%
Vol dans ou sur un véhicule	ZONE DE POLICE	-48,5%	32,7%	-8,7%
	TYPOLOGIE	-29,7%	-2,4%	4,8%
Sacjacking dans une voiture	ZONE DE POLICE	/	/	/
	TYPOLOGIE	-100,0%	/	0,0%
Vol d'armes et explosifs	ZONE DE POLICE	-50,0%	0,0%	-25,0%
	TYPOLOGIE	-33,0%	1,1%	0,0%
Steaming	ZONE DE POLICE	/	/	/
	TYPOLOGIE	30,0%	-46,2%	42,9%
Arrachage de sac à main	ZONE DE POLICE	/	-100,0%	/
	TYPOLOGIE	-42,1%	-31,8%	106,7%
Vol à l'arraché	ZONE DE POLICE	200,0%	-66,7%	150,0%
	TYPOLOGIE	-39,1%	-20,9%	86,8%
Vol à la tire	ZONE DE POLICE	16,7%	28,6%	-22,2%
	TYPOLOGIE	-58,9%	-7,0%	64,3%
Vol à l'étalage	ZONE DE POLICE	-29,6%	84,2%	11,4%
	TYPOLOGIE	-15,1%	7,0%	22,2%
Vol par ruse	ZONE DE POLICE	-30,0%	-57,1%	333,3%
	TYPOLOGIE	-37,3%	-5,7%	14,6%



CRIMINALITE ENREGISTREE : ZONE DE POLICE vs TYPOLOGIE

Figure criminelle/phénomène	Niveau	% 2019 - 2020	% 2020 - 2021	% 2021 - 2022
Vol de métaux	ZONE DE POLICE	42,9%	-60,0%	50,0%
	TYPOLOGIE	-31,0%	12,2%	60,2%
Vol sur les chantiers	ZONE DE POLICE	0,0%	0,0%	350,0%
	TYPOLOGIE	-9,4%	-6,8%	27,6%
Home-invasion	ZONE DE POLICE	/	-100,0%	/
	TYPOLOGIE	-38,1%	23,1%	-15,6%
Vol d'animaux	ZONE DE POLICE	-33,3%	-50,0%	200,0%
	TYPOLOGIE	-19,4%	-22,4%	-9,6%
Vol de cargaison	ZONE DE POLICE	/	/	/
	TYPOLOGIE	-17,0%	-41,5%	11,8%
Fraude de cartes de paiements	ZONE DE POLICE	-61,3%	33,3%	68,8%
	TYPOLOGIE	-30,6%	-19,5%	46,5%
Phishing	ZONE DE POLICE	-100,0%	/	1.500,0%
	TYPOLOGIE	171,2%	14,6%	2,5%
Ransomware	ZONE DE POLICE	/	/	/
	TYPOLOGIE	-36,0%	87,5%	-13,3%
Shouldersurfing	ZONE DE POLICE	-80,0%	-100,0%	/
	TYPOLOGIE	-63,0%	-27,8%	1,5%
Skimming	ZONE DE POLICE	-100,0%	/	/
	TYPOLOGIE	-21,8%	-54,4%	151,6%
Violence contre les métiers d'intérêt général	ZONE DE POLICE	-37,5%	-60,0%	200,0%
	TYPOLOGIE	-6,9%	6,0%	16,7%
Viol collectif	ZONE DE POLICE	/	0,0%	-100,0%
	TYPOLOGIE	20,7%	-31,4%	12,5%



CRIMINALITE ENREGISTREE : ZONE DE POLICE vs TYPOLOGIE

Figure criminelle/phénomène	Niveau	% 2019 - 2020	% 2020 - 2021	% 2021 - 2022
Graffiti	ZONE DE POLICE	-100,0%	/	300,0%
	TYPLOGIE	3,0%	-27,3%	47,7%
Dégradation de voiture	ZONE DE POLICE	-10,8%	3,3%	26,6%
	TYPLOGIE	-20,5%	1,8%	2,2%
Rixe au couteau	ZONE DE POLICE	0,0%	-33,3%	0,0%
	TYPLOGIE	5,9%	3,7%	9,8%
VIF: physique, dans le couple	ZONE DE POLICE	-27,5%	8,0%	22,2%
	TYPLOGIE	-9,1%	2,8%	9,8%
VIF: physique, envers des descendants	ZONE DE POLICE	0,0%	0,0%	-16,7%
	TYPLOGIE	-4,6%	9,3%	4,3%
VIF: physique, envers d'autres membres	ZONE DE POLICE	-26,7%	18,2%	69,2%
	TYPLOGIE	-9,6%	7,6%	0,6%
VIF: sexuelle, dans le couple	ZONE DE POLICE	-100,0%	/	-100,0%
	TYPLOGIE	2,4%	11,6%	12,5%
VIF: sexuelle, envers des descendants	ZONE DE POLICE	75,0%	-14,3%	-100,0%
	TYPLOGIE	26,7%	-10,8%	-58,8%
VIF: sexuelle, envers d'autres membres	ZONE DE POLICE	/	/	/
	TYPLOGIE	-12,5%	-7,1%	-23,1%
VIF: psychique, dans le couple	ZONE DE POLICE	-5,6%	-17,6%	14,3%
	TYPLOGIE	-3,4%	7,5%	-1,2%
VIF: psychique, envers des descendants	ZONE DE POLICE	0,0%	0,0%	100,0%
	TYPLOGIE	24,4%	14,9%	7,9%
VIF: psychique, envers d'autres membres	ZONE DE POLICE	/	0,0%	-100,0%
	TYPLOGIE	2,6%	-7,3%	9,5%



CRIMINALITE ENREGISTREE : ZONE DE POLICE vs TYPOLOGIE

Figure criminelle/phénomène	Niveau	% 2019 - 2020	% 2020 - 2021	% 2021 - 2022
VIF: économique, dans le couple	ZONE DE POLICE	-25,0%	-33,3%	250,0%
	TYPOLOGIE	-3,9%	-1,2%	2,6%
VIF: économique, envers des descendants	ZONE DE POLICE	/	/	/
	TYPOLOGIE	21,1%	8,7%	-30,0%
VIF: économique, envers d'autres membres	ZONE DE POLICE	33,3%	-50,0%	350,0%
	TYPOLOGIE	-34,3%	2,4%	19,9%
Dopage humain	ZONE DE POLICE	/	/	-100,0%
	TYPOLOGIE	-20,5%	-12,4%	-18,8%
Engraissement illégal	ZONE DE POLICE	/	/	/
	TYPOLOGIE	162,5%	-14,3%	-11,1%
Vente de cocaïne	ZONE DE POLICE	25,0%	-20,0%	200,0%
	TYPOLOGIE	-1,5%	2,7%	15,1%
Import-export de cocaïne	ZONE DE POLICE	/	/	/
	TYPOLOGIE	-25,7%	-35,8%	28,8%
Production de drogues synthétiques	ZONE DE POLICE	/	/	/
	TYPOLOGIE	4,2%	32,0%	-39,4%
Import-export de drogues synthétiques	ZONE DE POLICE	/	/	/
	TYPOLOGIE	-40,0%	-9,5%	47,4%
Vente de drogues synthétiques	ZONE DE POLICE	0,0%	-100,0%	/
	TYPOLOGIE	-6,8%	-9,8%	14,3%
Production de cannabis (culture)	ZONE DE POLICE	-75,0%	500,0%	-50,0%
	TYPOLOGIE	-5,6%	-16,0%	-5,4%
Import-export de cannabis en grande quantité	ZONE DE POLICE	/	/	/
	TYPOLOGIE	44,4%	-61,5%	40,0%



CRIMINALITE ENREGISTREE : ZONE DE POLICE vs TYPOLOGIE

Figure criminelle/phénomène	Niveau	% 2019 - 2020	% 2020 - 2021	% 2021 - 2022
Vente de cannabis en grande quantité	ZONE DE POLICE	/	/	/
	TYPOLOGIE	14,3%	-4,2%	13,0%
Import-export d'héroïne	ZONE DE POLICE	/	/	/
	TYPOLOGIE	130,0%	-56,5%	110,0%
Vente-traffic d'héroïne	ZONE DE POLICE	/	/	/
	TYPOLOGIE	30,2%	-3,7%	3,8%
Commerce et production d'arme à feu et mun.	ZONE DE POLICE	-66,7%	0,0%	100,0%
	TYPOLOGIE	7,4%	6,9%	-38,7%
Commerce et production d'arme non à feu	ZONE DE POLICE	/	/	/
	TYPOLOGIE	-72,7%	66,7%	60,0%
TEH - exploitation économique	ZONE DE POLICE	/	/	0,0%
	TYPOLOGIE	-23,1%	40,0%	-7,1%
TEH - exploitation sexuelle	ZONE DE POLICE	-100,0%	/	0,0%
	TYPOLOGIE	2,3%	81,8%	-22,5%
Violence physique (transport public)	ZONE DE POLICE	-44,4%	-80,0%	400,0%
	TYPOLOGIE	-12,4%	12,1%	25,4%
Violence physique (voie publique)	ZONE DE POLICE	11,9%	-4,0%	-18,1%
	TYPOLOGIE	-13,4%	9,4%	7,2%
Violence physique (autre endroit public)	ZONE DE POLICE	-83,3%	400,0%	0,0%
	TYPOLOGIE	-4,6%	6,5%	6,5%
Violence physique (endroit accessible au public)	ZONE DE POLICE	-47,4%	60,0%	18,8%
	TYPOLOGIE	-43,0%	11,3%	42,0%
Violence sexuelle (transport public)	ZONE DE POLICE	-33,3%	50,0%	0,0%
	TYPOLOGIE	9,8%	14,3%	-7,8%



CRIMINALITE ENREGISTREE : ZONE DE POLICE vs TYPOLOGIE

Figure criminelle/phénomène	Niveau	% 2019 - 2020	% 2020 - 2021	% 2021 - 2022
Violence sexuelle (voie publique)	ZONE DE POLICE	33,3%	25,0%	20,0%
	TYPOLOGIE	-16,2%	5,8%	5,2%
Violence sexuelle (autre endroit public)	ZONE DE POLICE	-100,0%	/	/
	TYPOLOGIE	-5,3%	3,4%	-13,0%
Violence sexuelle (endroit accessible au public)	ZONE DE POLICE	0,0%	100,0%	0,0%
	TYPOLOGIE	-31,5%	23,4%	26,2%
Violence psychique (transport public)	ZONE DE POLICE	/	66,7%	-80,0%
	TYPOLOGIE	-22,9%	20,0%	0,0%
Violence psychique (voie publique)	ZONE DE POLICE	84,0%	-8,7%	26,2%
	TYPOLOGIE	1,9%	-4,0%	6,2%
Violence psychique (autre endroit public)	ZONE DE POLICE	50,0%	33,3%	-87,5%
	TYPOLOGIE	11,5%	-16,2%	-1,5%
Violence psychique (endroit accessible au public)	ZONE DE POLICE	-23,5%	-15,4%	81,8%
	TYPOLOGIE	-17,3%	-0,5%	11,2%
Vol à main armée (transport public)	ZONE DE POLICE	/	-100,0%	/
	TYPOLOGIE	50,0%	-33,3%	75,0%
Vol à main armée (voie publique)	ZONE DE POLICE	400,0%	-60,0%	-50,0%
	TYPOLOGIE	-13,3%	-21,2%	14,9%
Vol à main armée (autre endroit public)	ZONE DE POLICE	/	/	/
	TYPOLOGIE	33,3%	-12,5%	-42,9%
Vol à main armée (endroit accessible au public)	ZONE DE POLICE	233,3%	-60,0%	125,0%
	TYPOLOGIE	-23,9%	-19,0%	-7,1%
Vol avec violence sans arme (transport public)	ZONE DE POLICE	200,0%	0,0%	-100,0%
	TYPOLOGIE	-10,8%	-30,3%	26,1%



CRIMINALITE ENREGISTREE : ZONE DE POLICE vs TYPOLOGIE

Figure criminelle/phénomène	Niveau	% 2019 - 2020	% 2020 - 2021	% 2021 - 2022
Vol avec violence sans arme (voie publique)	ZONE DE POLICE	150,0%	60,0%	-12,5%
	TYPLOGIE	-29,5%	-8,6%	13,5%
Vol avec violence sans arme (autre endroit public)	ZONE DE POLICE	/	/	/
	TYPLOGIE	-9,5%	-21,1%	6,7%
Vol avec violence sans arme (endr. acces. au pub.)	ZONE DE POLICE	75,0%	-57,1%	-33,3%
	TYPLOGIE	-29,4%	-11,4%	39,0%
Faux policiers	ZONE DE POLICE	/	/	-100,0%
	TYPLOGIE	-38,3%	-24,3%	-21,4%
Terrorisme, extrémisme et radicalisme	ZONE DE POLICE	-100,0%	/	50,0%
	TYPLOGIE	37,8%	-17,6%	-16,7%
Cyberharcèlement	ZONE DE POLICE	36,8%	-34,6%	158,8%
	TYPLOGIE	-7,9%	7,1%	-0,1%
Fraude à l'identité	ZONE DE POLICE	214,3%	-22,7%	11,8%
	TYPLOGIE	30,0%	-2,1%	2,7%

STATISTIQUES POLICIERES DE CRIMINALITE

LIEU DE PERPETRATION: ZONE DE POLICE

SAMSOM

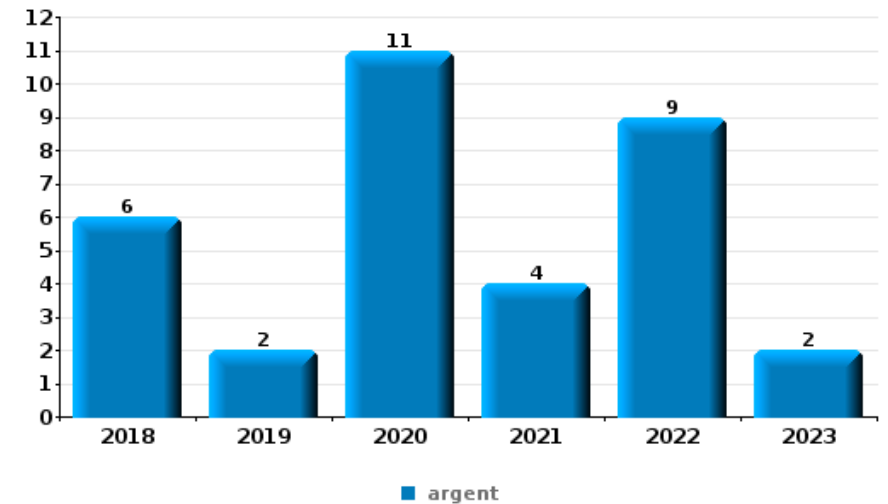
PARTIE VI : OBJETS ET MOYENS DE TRANSPORT



SAMSOM

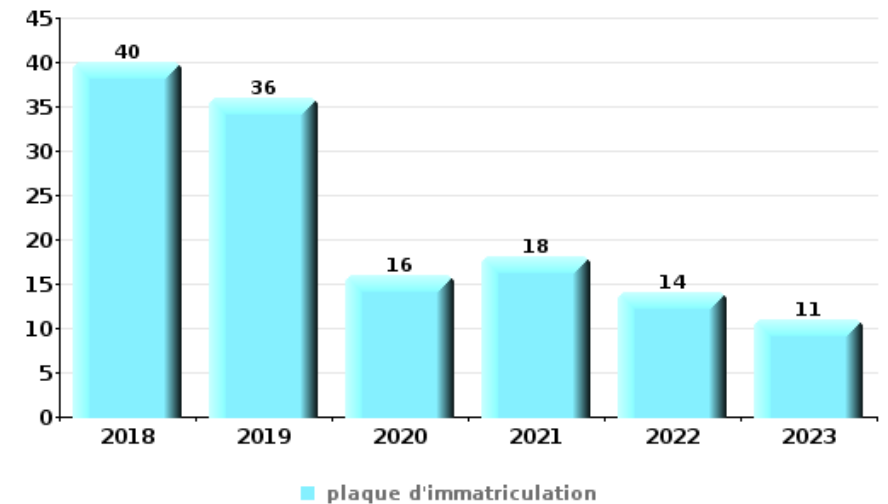
Vol à main armée

Top 5 Objets volés (sbd nombre de faits)		2018	2019	2020	2021	2022	2023
1	argent	6	2	11	4	9	2
2	GSM et accessoires		1	3	2	4	
3	tabac	3		4		1	1
4	alimentation		1	4	1		
5	permis de conduire		1	3	1		



Vol dans ou sur un véhicule

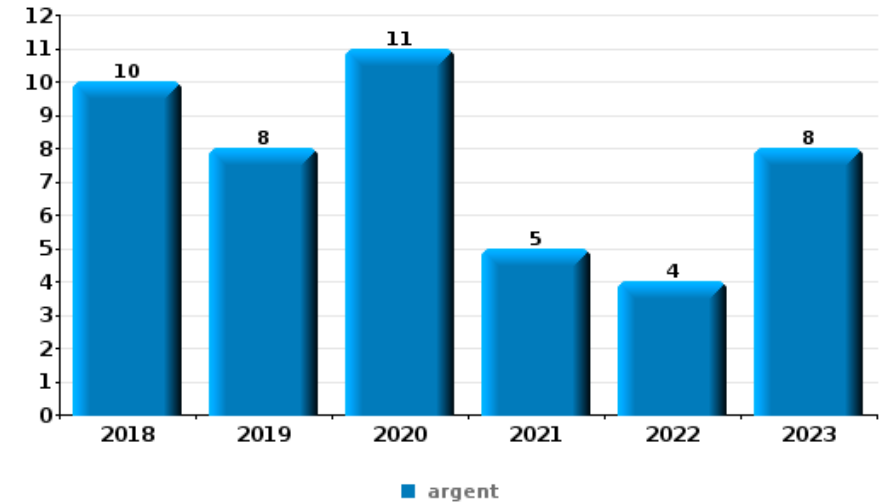
Top 5 Objets volés (sbd nombre de faits)		2018	2019	2020	2021	2022	2023
1	plaque d'immatriculation	40	36	16	18	14	11
2	outillage	13	12	6	8	5	17
3	permis de conduire	17	9	6	8	7	9
4	carte d'identité / passeport	16	9	5	8	8	9
4	pièce de moyen de transport	11	9	9	11	8	7





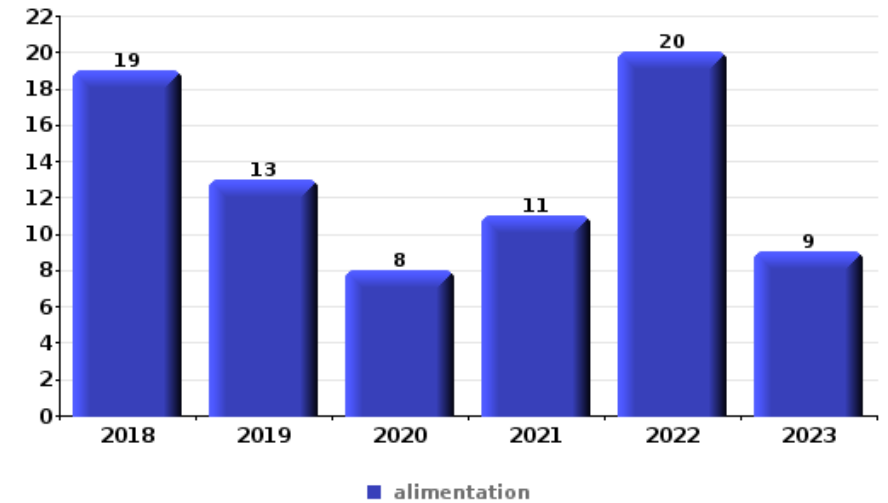
Cambrilage ds entreprise ou commerce

Top 5 Objets volés (sbd nombre de faits)		2018	2019	2020	2021	2022	2023
1	argent	10	8	11	5	4	8
2	outillage	5	4	5	2		3
3	alimentation	1	3	6		1	2
4	ordinateur et accessoires	4	3	1	2		2
5	pièce de moyen de transport	1	3	3	1		2



Vol à l'étalage

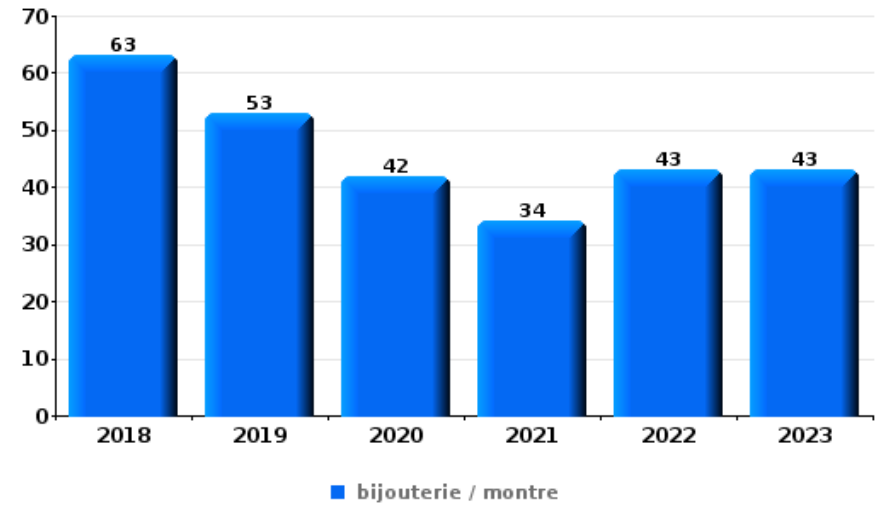
Top 5 Objets volés (sbd nombre de faits)		2018	2019	2020	2021	2022	2023
1	alimentation	19	13	8	11	20	9
2	vêtement	3	1	2	4	6	5
3	parfum / produit de beauté	6	5	2	4		1
4	ordinateur et accessoires	3	1	1	2	2	3
5	outillage	2			5	1	2





Cambrilage dans habitation

Top 5 Objets volés (sbd nombre de faits)		2018	2019	2020	2021	2022	2023
1	bijouterie / montre	63	53	42	34	43	43
2	argent	63	36	28	26	32	36
3	multimédia	43	36	14	13	16	21
4	ordinateur et accessoires	39	35	16	10	11	16
5	vêtement	26	19	13	6	9	6



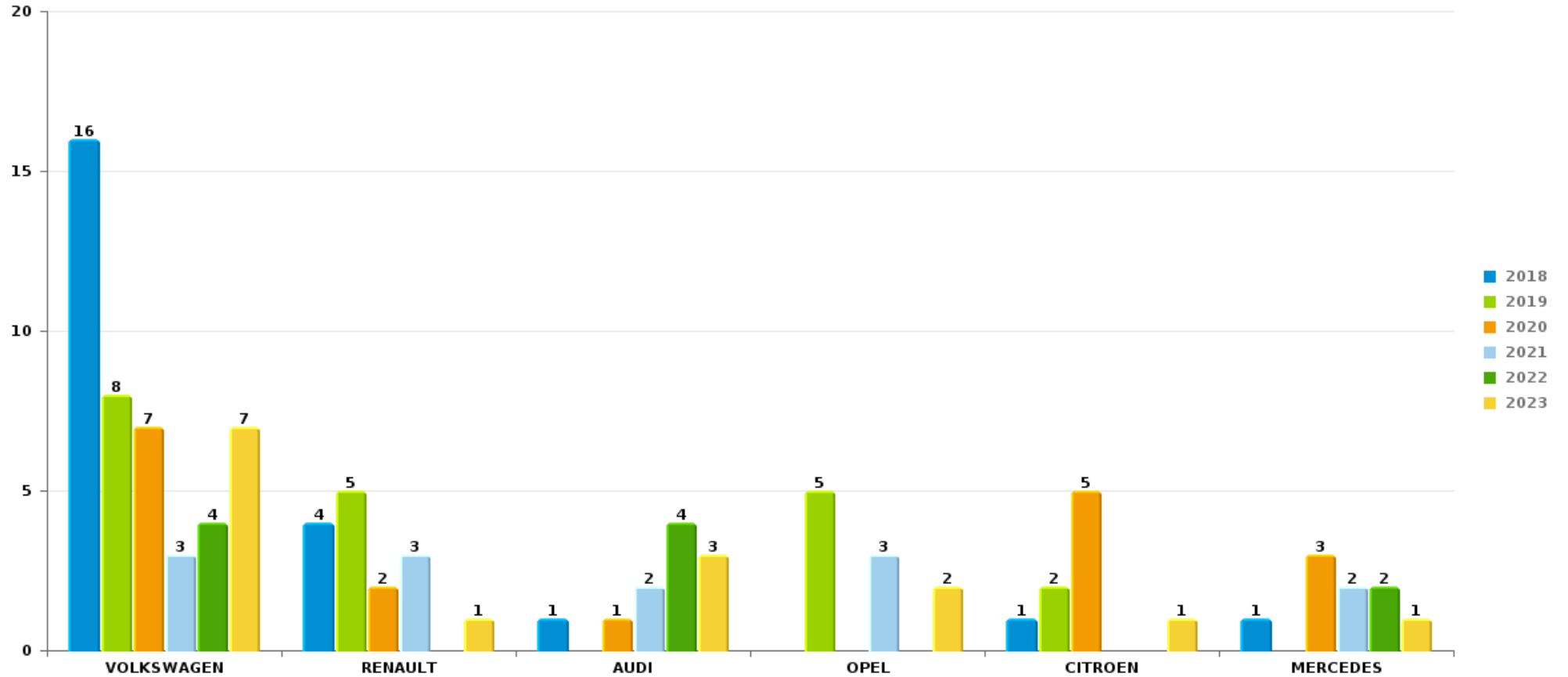
Remarque: en ce qui concerne les objets, aucun total n'est reproduit étant donné que plusieurs objets peuvent avoir été volés lors d'un même fait.



SAMSOM

Vol de voiture

Nombre de voitures volées par marque (Top 5)



STATISTIQUES POLICIERES DE CRIMINALITE

LIEU DE PERPETRATION: ZONE DE POLICE

SAMSOM

PARTIE VII : SUSPECTS



Partie 1: Niveau FAITS (comptage du nombre de faits pour lesquels un certain type de suspect est impliqué)

1.1. Nombre d'infractions selon le sexe des suspects identifiés (par catégorie principale)

Étant donné que, tant un suspect identifié masculin qu'un suspect identifié féminin peuvent être impliqués lors d'un même fait, il est possible que la somme des colonnes «Hommes» et «Femmes» soit supérieure à la valeur de la colonne «Total...» (voir également la note méthodologique)

SAMSOM

2023

Catégorie principale / Sexe	Nombre total de faits avec au moins 1 suspect	Hommes	%	Femmes	%
Drogues	121	104	86,0%	18	14,9%
Infr. contre l'intégrité physique	98	91	92,9%	13	13,3%
Registre de population	65	47	72,3%	19	29,2%
Armes et explosifs	43	42	97,7%	1	2,3%
Infr. contre la sécurité publique	43	41	95,3%	2	4,7%
Vol et extorsion	36	28	77,8%	13	36,1%
Dégradation de la propriété	29	26	89,7%	3	10,3%
Fraude	26	22	84,6%	5	19,2%
Infr. contre l'autorité publique	21	15	71,4%	7	33,3%
Infr. contre autres valeurs morales et sentiments	22	18	81,8%	3	13,6%
Ivresse et alcool	12	11	91,7%	2	16,7%
Législation sur les étrangers	13	7	53,8%	5	38,5%
Criminalité informatique	7	7	100,0%		
Environnement	5	1	20,0%	4	80,0%
Infr. contre la foi publique	5	2	40,0%	3	60,0%
Protection de la jeunesse	4	3	75,0%	2	50,0%

CRIMINALITE ENREGISTREE: SUSPECTS



Catégorie principale / Sexe	Nombre total de faits avec au moins 1 suspect	Hommes	%	Femmes	%
Code pénal social	3	3	100,0%		
Autres lois spéciales	2	2	100,0%		
Infr. contre les mœurs	2	2	100,0%		
Carte d'identité	1	1	100,0%		
Infr. contre la liberté individuelle	1	1	100,0%		
Provocation crime ou délits	1	1	100,0%		
Total	560	475	84,8 %	100	17,9 %



1.2. Nombre d'infractions selon le sexe des suspects identifiés (par figure criminelle)

Étant donné que, tant un suspect identifié masculin qu'un suspect identifié féminin peuvent être impliqués lors d'un même fait, il est possible que la somme des colonnes «Hommes» et «Femmes» soit supérieure à la valeur de la colonne «Total...» (voir également la note méthodologique)

SAMSOM

2023

FC Vol moyen de transport

Figure criminelle / Sexe	Nombre total de faits avec au moins 1 suspect identifié	Hommes	%	Femmes	%
Vol de voiture	3	3	100,0%		
Carjacking	1	1	100,0%		
Vol dans les garages	1	1	100,0%		
Vol de vélomoteur	1	1	100,0%	1	100,0%
Vol de vélo	1	1	100,0%		
Total	PA	PA	PA	PA	PA

FC Cambriolage

Figure criminelle / Sexe	Nombre total de faits avec au moins 1 suspect identifié	Hommes	%	Femmes	%
Cambriolage dans habitation	3	2	66,7%	1	33,3%
Cambriolage dans bâtiment (total)	3	2	66,7%	1	33,3%
Total	PA	PA	PA	PA	PA

CRIMINALITE ENREGISTREE: SUSPECTS



FC Vol autre

Figure criminelle / Sexe	Nombre total de faits avec au moins 1 suspect identifié	Hommes	%	Femmes	%
Vol à main armée	1	1	100,0%		
Vol avec violence sans arme	3	3	100,0%	1	33,3%
Vol dans ou sur un véhicule	1	1	100,0%		
Vol à l'arraché	2	2	100,0%		
Vol à l'étalage	12	7	58,3%	7	58,3%
Vol par ruse	1	1	100,0%	1	100,0%
Total	PA	PA	PA	PA	PA

Criminalité ICT

Figure criminelle / Sexe	Nombre total de faits avec au moins 1 suspect identifié	Hommes	%
Fraude de cartes de paiements	4	4	100,0%
Total	PA	PA	PA

FC Autre

Figure criminelle / Sexe	Nombre total de faits avec au moins 1 suspect identifié	Hommes	%	Femmes	%
Violence contre les métiers d'intérêt général	1	1	100,0%		
Dégradation de voiture	15	13	86,7%	2	13,3%
Rixe au couteau	1	1	100,0%	1	100,0%
Total	PA	PA	PA	PA	PA



PH Violence intrafamiliale (VIF)

Figure criminelle / Sexe	Nombre total de faits avec au moins 1 suspect identifié	Hommes	%	Femmes	%
VIF: physique, dans le couple	35	34	97,1%	3	8,6%
VIF: physique, envers des descendants	7	7	100,0%	3	42,9%
VIF: physique, envers d'autres membres	13	12	92,3%	3	23,1%
VIF: sexuelle, envers des descendants	1	1	100,0%		
VIF: psychique, dans le couple	15	14	93,3%	1	6,7%
VIF: psychique, envers des descendants	3	2	66,7%	1	33,3%
VIF: psychique, envers d'autres membres	3	3	100,0%		
VIF: économique, dans le couple	1			1	100,0%
VIF: économique, envers d'autres membres	2	2	100,0%		
Total	PA	PA	PA	PA	PA

PH Hormones et dopage

Figure criminelle / Sexe	Nombre total de faits avec au moins 1 suspect identifié	Femmes	%
Engraissement illégal	1	1	100,0%
Total	PA	PA	PA

PH Drogues

Figure criminelle / Sexe	Nombre total de faits avec au moins 1 suspect identifié	Hommes	%
Vente de cocaïne	2	2	100,0%
Vente de drogues synthétiques	1	1	100,0%
Production de cannabis (culture)	2	2	100,0%
Total	PA	PA	PA



PH Trafic d'armes

Figure criminelle / Sexe	Nombre total de faits avec au moins 1 suspect identifié	Hommes	%
Commerce et production d'arme à feu et mun.	1	1	100,0%
Total	PA	PA	PA

PH Traite des êtres humains

Figure criminelle / Sexe	Nombre total de faits avec au moins 1 suspect identifié	Hommes	%
TEH - exploitation sexuelle	2	2	100,0%
Total	PA	PA	PA

PH Violence dans l'espace public

Figure criminelle / Sexe	Nombre total de faits avec au moins 1 suspect identifié	Hommes	%	Femmes	%
Violence physique (transport public)	1	1	100,0%		
Violence physique (voie publique)	34	30	88,2%	4	11,8%
Violence physique (autre endroit public)	3	2	66,7%	1	33,3%
Violence physique (endroit accessible au public)	5	5	100,0%	1	20,0%
Violence psychique (transport public)	1	1	100,0%		
Violence psychique (voie publique)	22	20	90,9%	2	9,1%
Violence psychique (autre endroit public)	5	3	60,0%	2	40,0%
Violence psychique (endroit accessible au public)	8	8	100,0%	2	25,0%
Vol à main armée (voie publique)	1	1	100,0%		
Vol avec violence sans arme (voie publique)	2	2	100,0%	1	50,0%
Total	PA	PA	PA	PA	PA

CRIMINALITE ENREGISTREE: SUSPECTS



PH Autre

Figure criminelle / Sexe	Nombre total de faits avec au moins 1 suspect identifié	Hommes	%	Femmes	%
Cyberharcèlement	12	10	83,3%	1	8,3%
Fraude à l'identité	1	1	100,0%		
Total	PA	PA	PA	PA	PA



1.3. Nombre d'infractions selon l'âge des suspects identifiés (par catégorie principale)

Étant donné que, tant un suspect identifié mineur qu'un suspect identifié majeur peuvent être impliqués lors d'un même fait, il est possible que la somme des colonnes «Mineur» et «Majeur» soit supérieure à la valeur de la colonne «Total...» (voir également la note méthodologique)

SAMSOM

2023

Catégorie principale / Âge	Nombre total de faits avec au moins 1 suspect identifié	Mineur	%	Majeur	%
Drogues	121	8	6,6%	113	93,4%
Infr. contre l'intégrité physique	98	10	10,2%	91	92,9%
Registre de population	65	1	1,5%	64	98,5%
Armes et explosifs	43	2	4,7%	41	95,3%
Infr. contre la sécurité publique	43	2	4,7%	41	95,3%
Vol et extorsion	36	5	13,9%	34	94,4%
Dégradation de la propriété	29			29	100,0%
Fraude	26			26	100,0%
Infr. contre autres valeurs morales et sentiments	22	3	13,6%	19	86,4%
Infr. contre l'autorité publique	21	2	9,5%	19	90,5%
Législation sur les étrangers	13	1	7,7%	12	92,3%
Ivresse et alcool	12			12	100,0%
Criminalité informatique	7			7	100,0%
Environnement	5			5	100,0%
Infr. contre la foi publique	5			5	100,0%
Protection de la jeunesse	4			4	100,0%
Code pénal social	3			3	100,0%
Autres lois spéciales	2	1	50,0%	1	50,0%
Infr. contre les mœurs	2			2	100,0%
Carte d'identité	1	1	100,0%		
Infr. contre la liberté individuelle	1			1	100,0%
Provocation crime ou délits	1			1	100,0%
Total	560	36	6,4%	530	94,6%



1.4. Nombre d'infractions selon l'âge des suspects identifiés (par figure criminelle)

Étant donné que, tant un suspect identifié mineur qu'un suspect identifié majeur peuvent être impliqués lors d'un même fait, il est possible que la somme des colonnes «Mineur» et «Majeur» soit supérieure à la valeur de la colonne «Total...»
(voir également la note méthodologique)

SAMSOM

2023

FC Vol moyen de transport

Figure criminelle / Âge	Nombre total de faits avec au moins 1 suspect identifié	Majeur	%
Vol de voiture	3	3	100,0%
Carjacking	1	1	100,0%
Vol dans les garages	1	1	100,0%
Vol de vélomoteur	1	1	100,0%
Vol de vélo	1	1	100,0%
Total	PA	PA	PA

FC Cambriolage

Figure criminelle / Âge	Nombre total de faits avec au moins 1 suspect identifié	Majeur	%
Cambriolage dans habitation	3	3	100,0%
Cambriolage dans bâtiment (total)	3	3	100,0%
Total	PA	PA	PA



FC Vol autre

Figure criminelle / Âge	Nombre total de faits avec au moins 1 suspect identifié	Mineur	%	Majeur	%
Vol à main armée	1			1	100,0%
Vol avec violence sans arme	3	2	66,7%	2	66,7%
Vol dans ou sur un véhicule	1			1	100,0%
Vol à l'arraché	2	1	50,0%	1	50,0%
Vol à l'étalage	12	1	8,3%	12	100,0%
Vol par ruse	1	1	100,0%	1	100,0%
Total	PA	PA	PA	PA	PA

Criminalité ICT

Figure criminelle / Âge	Nombre total de faits avec au moins 1 suspect identifié	Majeur	%
Fraude de cartes de paiements	4	4	100,0%
Total	PA	PA	PA

FC Autre

Figure criminelle / Âge	Nombre total de faits avec au moins 1 suspect identifié	Majeur	%
Violence contre les métiers d'intérêt général	1	1	100,0%
Dégradation de voiture	15	15	100,0%
Rixe au couteau	1	1	100,0%
Total	PA	PA	PA



PH Violence intrafamiliale (VIF)

Figure criminelle / Âge	Nombre total de faits avec au moins 1 suspect identifié	Mineur	%	Majeur	%
VIF: physique, dans le couple	35			35	100,0%
VIF: physique, envers des descendants	7	1	14,3%	7	100,0%
VIF: physique, envers d'autres membres	13	2	15,4%	12	92,3%
VIF: sexuelle, envers des descendants	1			1	100,0%
VIF: psychique, dans le couple	15			15	100,0%
VIF: psychique, envers des descendants	3			3	100,0%
VIF: psychique, envers d'autres membres	3	1	33,3%	2	66,7%
VIF: économique, dans le couple	1			1	100,0%
VIF: économique, envers d'autres membres	2	1	50,0%	1	50,0%
Total	PA	PA	PA	PA	PA

PH Hormones et dopage

Figure criminelle / Âge	Nombre total de faits avec au moins 1 suspect identifié	Majeur	%
Engraissement illégal	1	1	100,0%
Total	PA	PA	PA

PH Drogues

Figure criminelle / Âge	Nombre total de faits avec au moins 1 suspect identifié	Majeur	%
Vente de cocaïne	2	2	100,0%
Vente de drogues synthétiques	1	1	100,0%
Production de cannabis (culture)	2	2	100,0%
Total	PA	PA	PA



PH Trafic d'armes

Figure criminelle / Âge	Nombre total de faits avec au moins 1 suspect identifié	Majeur	%
Commerce et production d'arme à feu et mun.	1	1	100,0%
Total	PA	PA	PA

PH Traite des êtres humains

Figure criminelle / Âge	Nombre total de faits avec au moins 1 suspect identifié	Majeur	%
TEH - exploitation sexuelle	2	2	100,0%
Total	PA	PA	PA

PH Violence dans l'espace public

Figure criminelle / Âge	Nombre total de faits avec au moins 1 suspect identifié	Mineur	%	Majeur	%
Violence physique (transport public)	1	1	100,0%	1	100,0%
Violence physique (voie publique)	34	3	8,8%	32	94,1%
Violence physique (autre endroit public)	3			3	100,0%
Violence physique (endroit accessible au public)	5			5	100,0%
Violence psychique (transport public)	1			1	100,0%
Violence psychique (voie publique)	22	2	9,1%	20	90,9%
Violence psychique (autre endroit public)	5			5	100,0%
Violence psychique (endroit accessible au public)	8			8	100,0%
Vol à main armée (voie publique)	1			1	100,0%
Vol avec violence sans arme (voie publique)	2	2	100,0%	1	50,0%
Total	PA	PA	PA	PA	PA



PH Autre

Figure criminelle / Âge	Nombre total de faits avec au moins 1 suspect identifié	Mineur	%	Majeur	%
Cyberharcèlement	12	3	25,0%	9	75,0%
Fraude à l'identité	1			1	100,0%
Total	PA	PA	PA	PA	PA



Partie 2: Niveau SUSPECTS-FAIT (comptage du nombre de combinaisons suspect-fait)

2.1. Nombre de suspects-fait selon le sexe des suspects identifiés (TOP 5 des catégories principales)

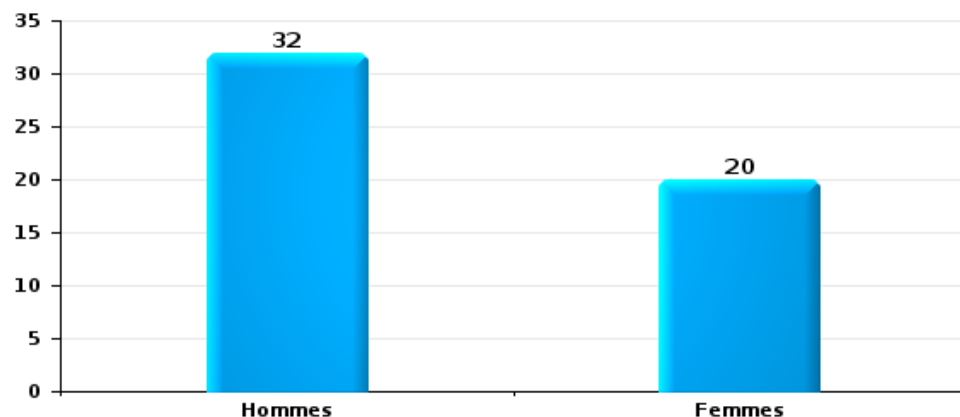
Lorsqu'un même suspect a commis plusieurs faits durant la période considérée, il est aussi comptabilisé plusieurs fois (voir également la note méthodologique)

SAMSOM

2023

Vol et extorsion

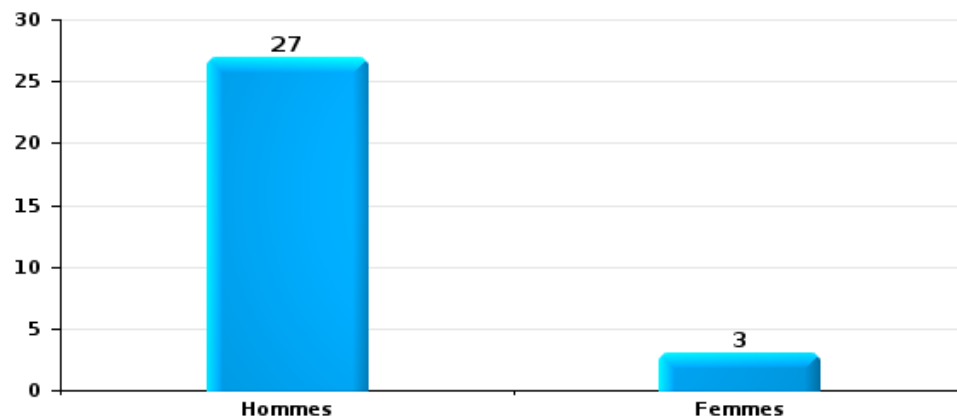
Nombre de suspects-fait selon le sexe





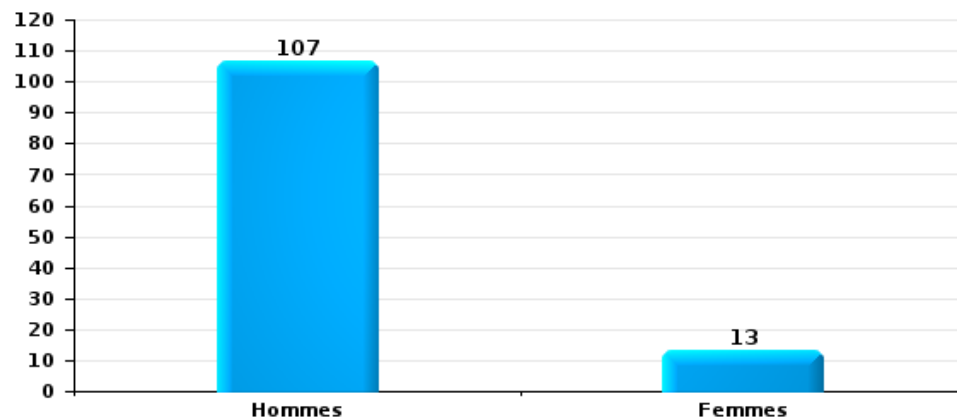
Dégradation de la propriété

Nombre de suspects-fait selon le sexe



Infr. contre l'intégrité physique

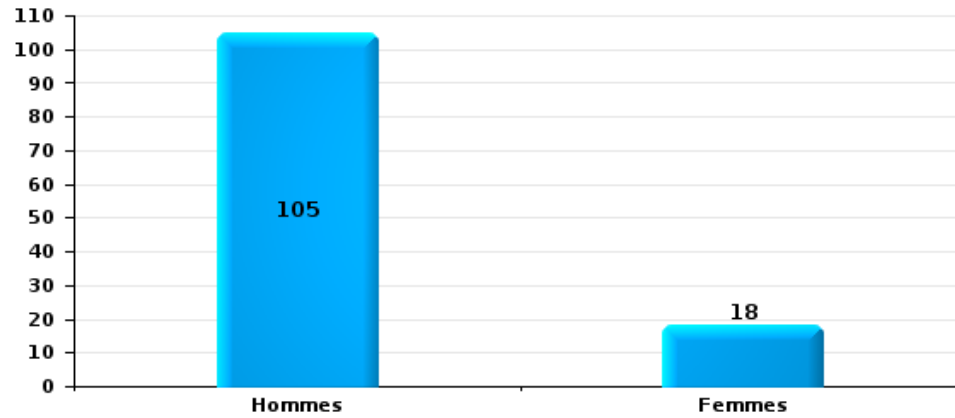
Nombre de suspects-fait selon le sexe





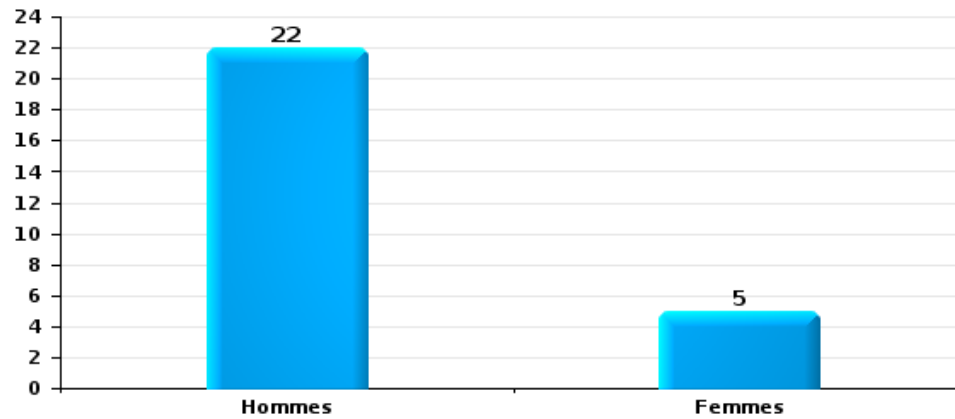
Drogues

Nombre de suspects-fait selon le sexe



Fraude

Nombre de suspects-fait selon le sexe





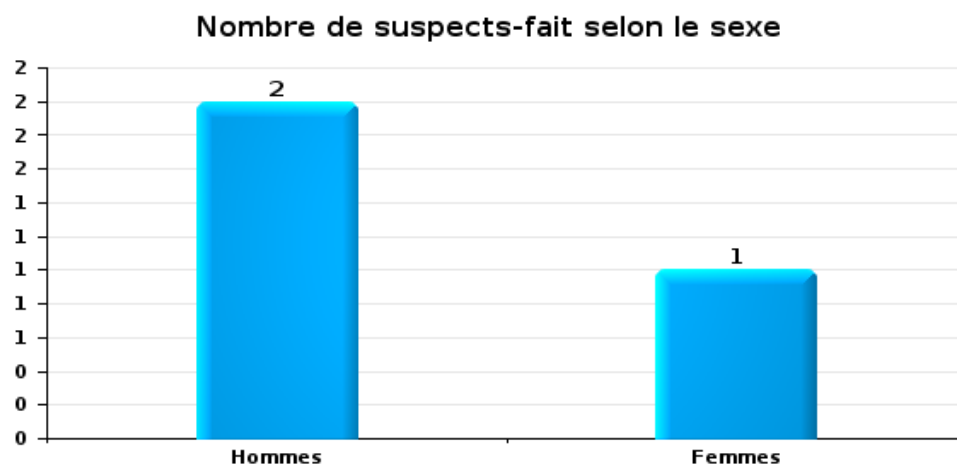
2.2. Nombre de suspects-fait selon le sexe des suspects identifiés (TOP 5 des figures criminelles)

Lorsqu'un même suspect a commis plusieurs faits durant la période considérée, il est aussi comptabilisé plusieurs fois (voir également la note méthodologique)

SAMSOM

2023

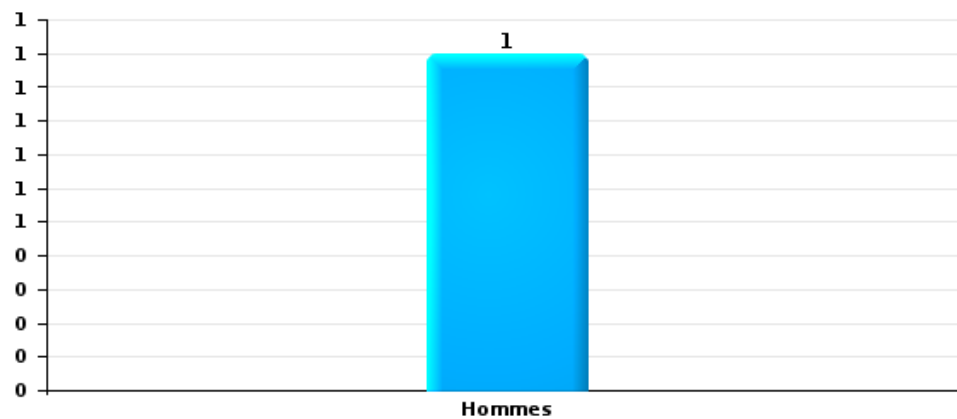
Cambriolage dans bâtiment (total)





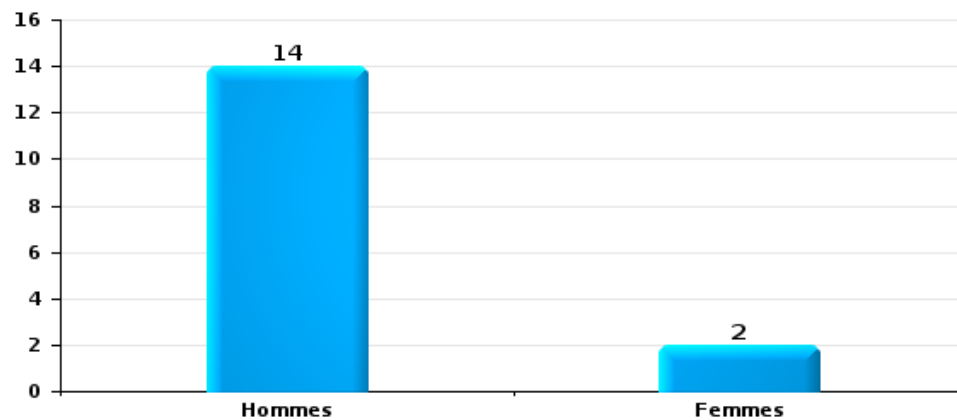
Vol dans ou sur un véhicule

Nombre de suspects-fait selon le sexe



Dégradation de voiture

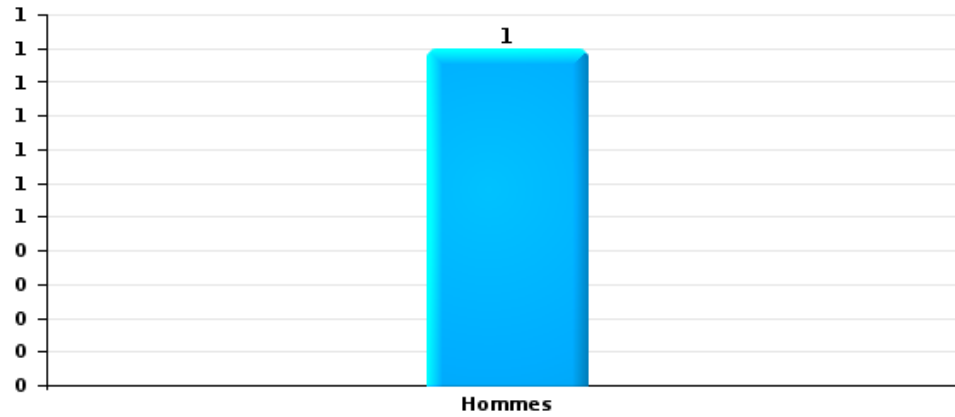
Nombre de suspects-fait selon le sexe





Vol de vélo

Nombre de suspects-fait selon le sexe





2.3. Nombre de suspects-fait selon l'âge des suspects identifiés (TOP 5 des catégories principales)

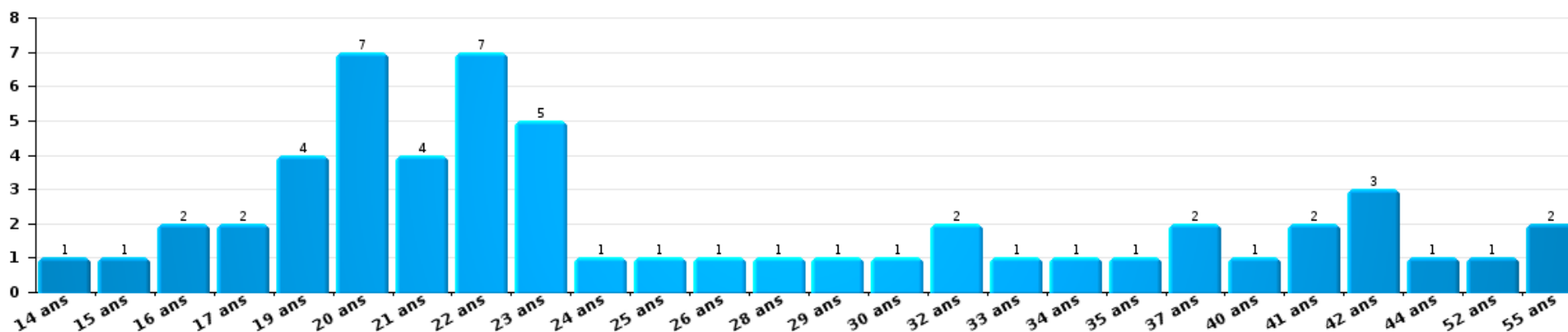
1) Lorsqu'un même suspect a commis plusieurs faits durant la période considérée, il est aussi comptabilisé plusieurs fois, qu'il ait le même âge ou non – 2) Les suspects au-dessous de 14 ans et à partir de 90 ans ne sont pas repris dans le tableau (voir également la note méthodologique)

SAMSOM

2023

Vol et extorsion

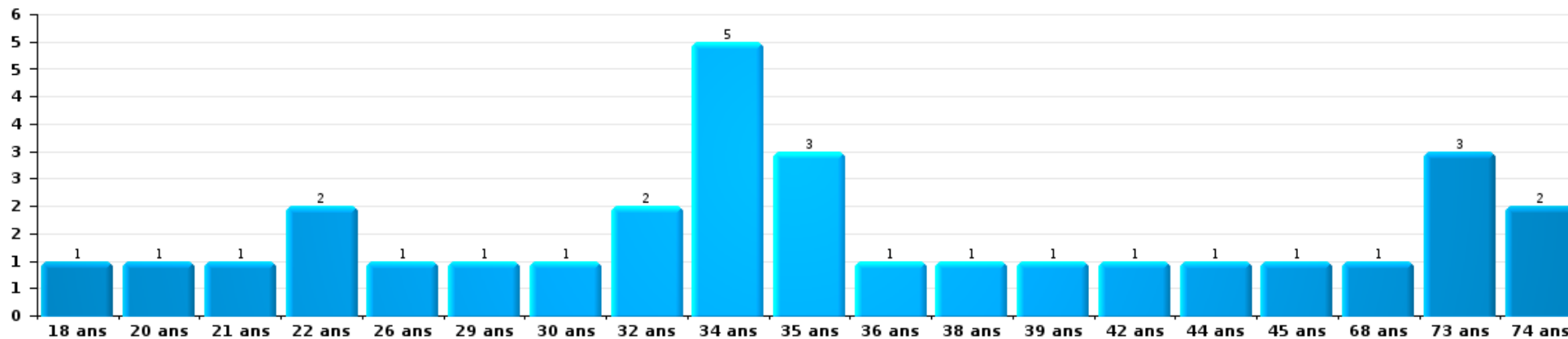
Nombre de suspects-fait par âge (chronologique)





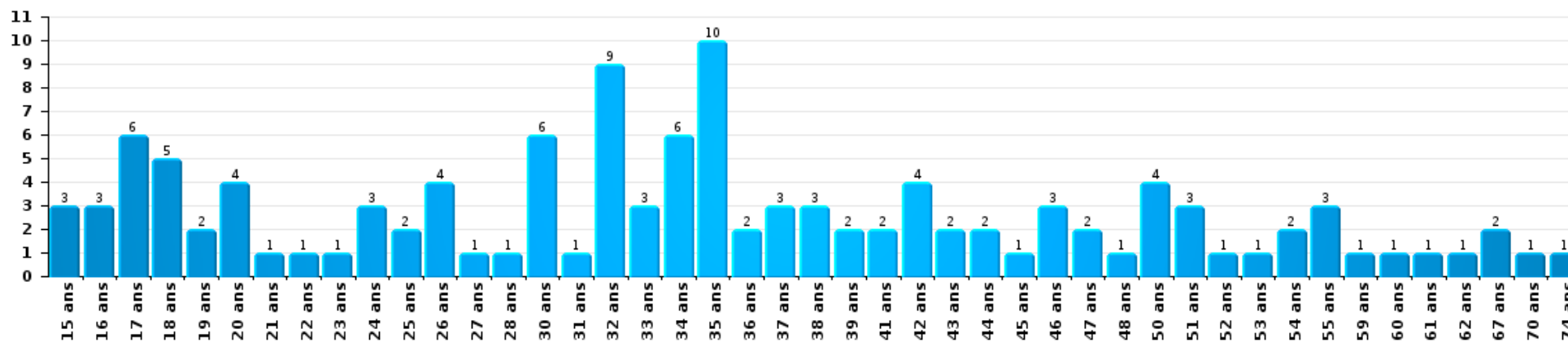
Dégradation de la propriété

Nombre de suspects-fait par âge (chronologique)



Infr. contre l'intégrité physique

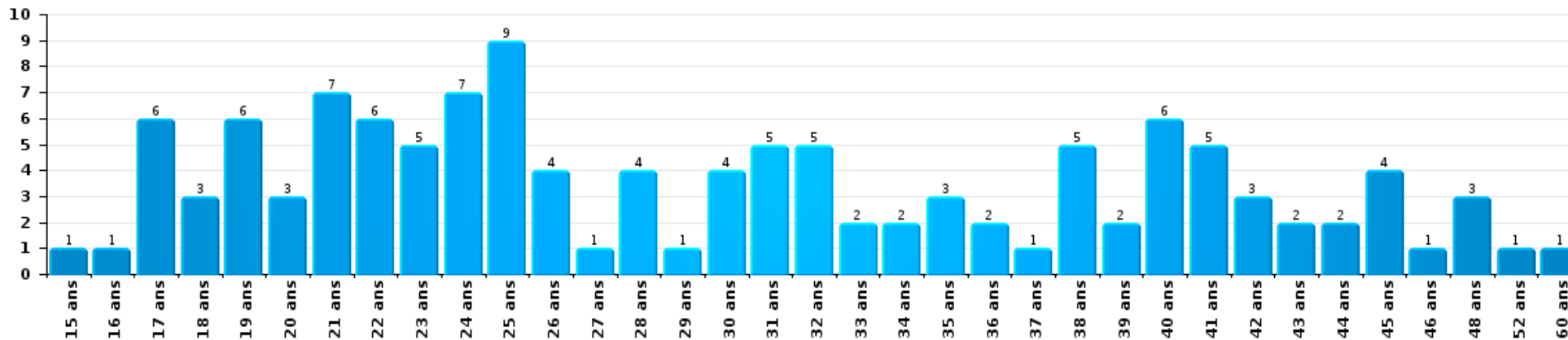
Nombre de suspects-fait par âge (chronologique)





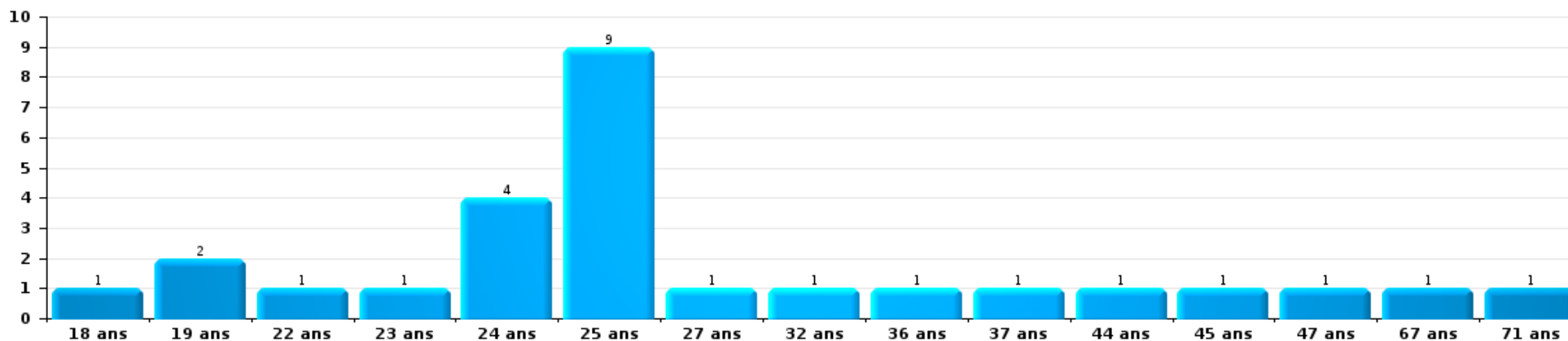
Drogues

Nombre de suspects-fait par âge (chronologique)



Fraude

Nombre de suspects-fait par âge (chronologique)





2.4. Nombre de suspects-fait selon l'âge des suspects identifiés (TOP 5 des figures criminelles)

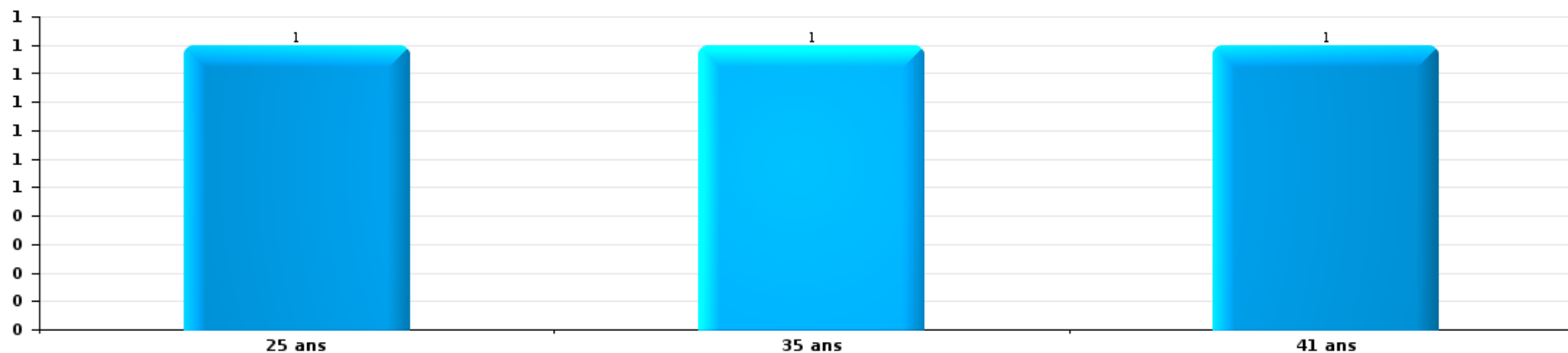
1) Lorsqu'un même suspect a commis plusieurs faits durant la période considérée, il est aussi comptabilisé plusieurs fois, qu'il ait le même âge ou non - 2) Les suspects au-dessous de 14 ans et à partir de 90 ans ne sont pas repris dans le tableau (voir également la note méthodologique)

SAMSOM

2023

Cambrilage dans bâtiment (total)

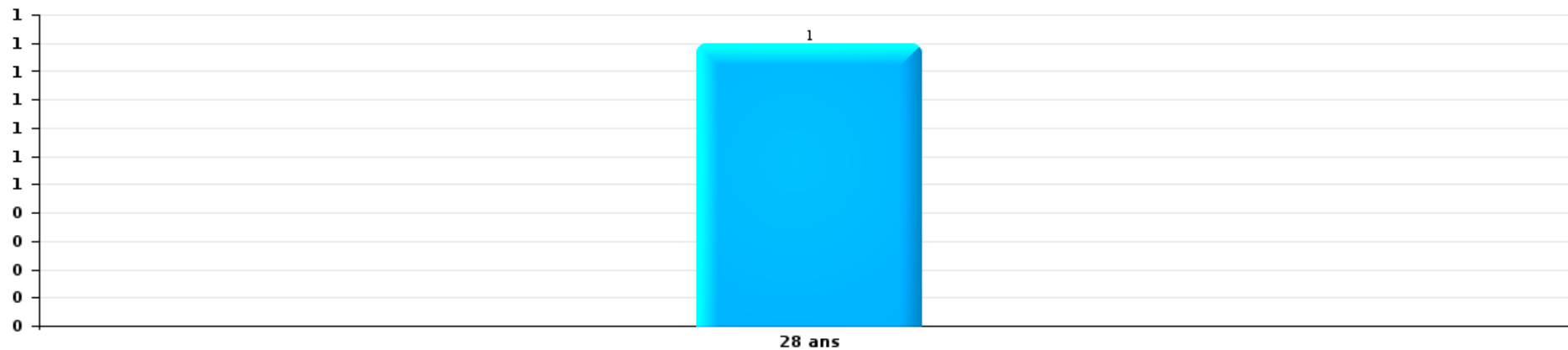
Nombre de suspects-fait par âge (chronologique)





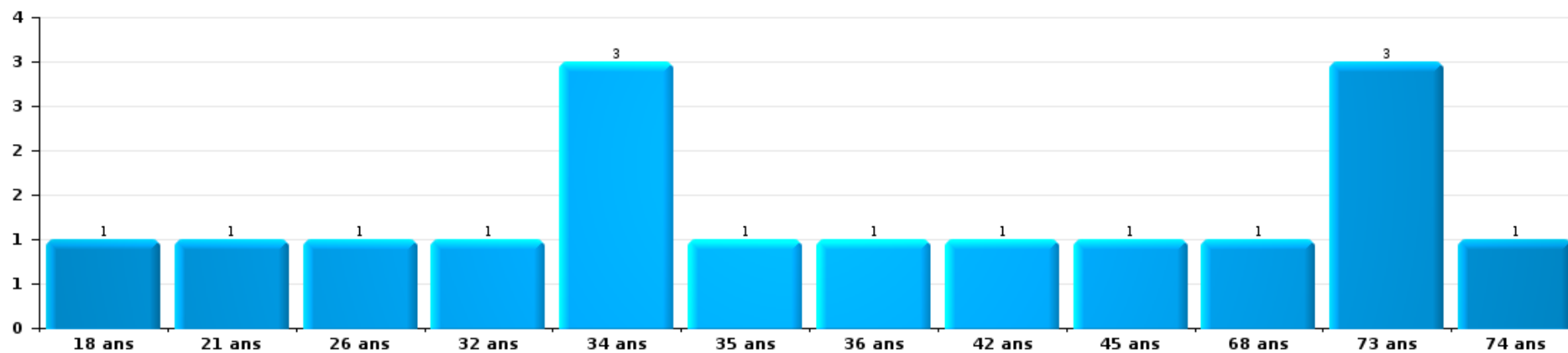
Vol dans ou sur un véhicule

Nombre de suspects-fait par âge (chronologique)



Dégradation de voiture

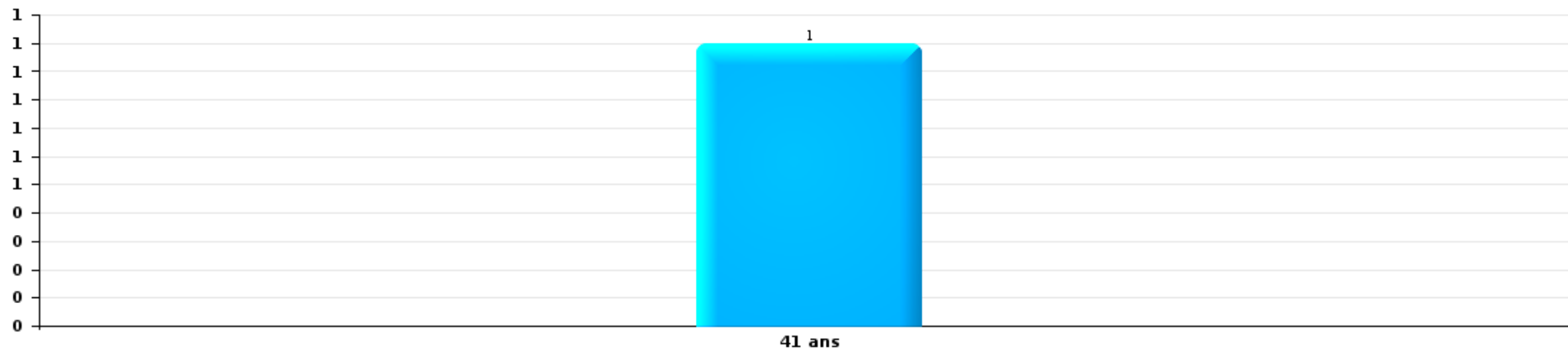
Nombre de suspects-fait par âge (chronologique)





Vol de vélo

Nombre de suspects-fait par âge (chronologique)



STATISTIQUES POLICIERES DE CRIMINALITE

LIEU DE PERPETRATION: ZONE DE POLICE

SAMSOM

***ANNEXE I: DETAIL PAR CATEGORIE DE DELIT
CODE PENAL***



SAMSOM

Infraction Code pénal

Infr. contre l'intégrité physique

			2000	2013	2014	2015	2016	2017	2018	2019	2020	2021	2022	2023
Assassinat	Parricide (assassinat)	Tent.											1	
	Empoisonnement (assassinat)	Tent.						1						
	Autres	Tent.		3	2					1			1	
		Sous-total		3	2			1		1			2	
Meurtre	Empoisonnement (meurtre)	Acc.	1									1		
		Tent.									1			1
	Non spécifié	Tent.				1				1				
	Autres	Acc.								1		1		
		Tent.	1	1	1	7	2	4	2	2	3	1	1	2
		Sous-total	2	1	1	1	8	2	4	4	4	3	1	3
Torture et maltraitance	Traitement inhumain	Acc.		1					1	1			1	
	Traitement dégradant	Acc.				2								2
	Non spécifié	Acc.								1				
		Sous-total		1		2			1	2			1	2
Coups et/ou blessures vol. en sphère familiale	Entre partenaires ou ex-partenaires	Acc.	29	60	65	45	68	47	46	66	45	52	62	101
		Tent.								1		1		
	Lors d'un différend familial en général	Acc.	42											
	Par les parents envers un mineur	Acc.	3	4	3	10	9	6	7	6	8	12	5	13
	Par les parents envers personne vulnérable	Acc.								1				
	Envers les parents	Acc.	4	5	5	3	15	6	7	10	5	6	11	8
	Acc.		2	1	7	4		2	2	2	2	1	2	2
		Sous-total	78	71	74	65	96	59	62	86	60	72	80	124



Infr. contre l'intégrité physique

			2000	2013	2014	2015	2016	2017	2018	2019	2020	2021	2022	2023
Coups et/ou blessures vol. hors sphère familiale	Bagarres (=coups réciproques)	Acc.	23	22	34	20	15	24	19	16	31	21	28	30
	Coups envers fonctionnaire de police	Acc.	1	1				1	2	3	1	1		
	Envers un mineur par une pers. ayant autorité	Acc.	2	4	4	4	3	3	5	5	3	1	8	3
	Envers un mineur qualité de l'auteur inconnue	Acc.	5	7	8	3	9	7	2	6	5	5	11	6
	Envers pers. vulnérable par pers. ayant autorité	Acc.							1			1	1	
	Envers pers. vulnérable (qualité auteur inconnue)	Acc.	1			1	1	2		1				2
	Envers un mineur par cohabitant sans rel. Autorité	Acc.											1	
	Coups envers personnel transport public	Acc.					2			1	1			3
	Coups envers personnel autre service public	Acc.		1	1				1	1	1			
	Coups envers profession médicale	Acc.				2		1			1			
	Coups envers personnel institut d'enseignement	Acc.		1		1			2	1				
	Non spécifié	Acc.	102	104	77	81	80	88	58	74	53	76	64	73
	Tent.	3												
	Sous-total	137	140	124	112	110	126	90	108	96	105	116	114	
Abstention coupable	Acc.	1	1					1			1	2	4	1
	Sous-total	1	1					1			1	2	4	1
Autres infr. volontaires. c/ l'intégrité phys.	Privation de soins à enfant ou personne vulnérable	Acc.								1				1
	Délaissement d'enfant ou personne vulnérable	Acc.		3	2		2	2	4	1			4	2
	Abandon d'enfant dans le besoin	Acc.	2					1		1				
	Administration substances nuisibles	Acc.		1		1								
	Empoisonnement de denrées	Acc.		1										
		Tent.									1			
	Entrave méchante à la circulation	Acc.	3	8	7	7	7	3	7	7	6	9	9	12
Voies de faits et violences légères	Acc.	16	9	15	9	14	4	16	16	12	9	17	9	
	Tent.							1						
	Sous-total	21	22	24	17	23	10	28	26	19	18	30	24	
Infr. involontaires contre l'intégrité physique	Homicides involontaires	Acc.										1		1
	Coups et/ou blessures involontaires	Acc.	11	4	4	1	1	2	2		1		4	3
	Administration involontaire substances nuisibles	Acc.	1											
	Abstention d'entretien enfant/personne vulnérable	Acc.			2	1								1
	Causer un accident de chemin de fer	Acc.												1
	Morsure de chien	Acc.	1	2		4	1	1	2	1		2	2	5
	Non spécifié	Acc.	2		1									
	Sous-total	15	6	7	6	2	3	4	1	1	3	6	11	
	Total	254	245	232	201	241	202	189	228	181	203	240	279	



Infr. contre l'intégrité physique



Infr. contre la liberté individuelle

			2000	2013	2014	2015	2016	2017	2018	2019	2020	2021	2022	2023
Prise d'otages	Acc.		2				1				1			1
	Sous-total		2				1				1			1
Enlèvement de mineur ou personne vulnérable	Enlèvement parental	Acc.									1			1
	Autre enlèvement	Acc.			1	1								
		Tent.					1	2		2	2	2	2	1
	Sous-total			1	1	1	2	2	3	2	2	2	2	
Détenition par un particulier	Acc.			1	3	1	1	1	2	5	4	1	2	3
	Tent.					2								
	Sous-total			1	3	3	1	1	2	5	4	1	2	3
Total			2	1	4	4	2	2	4	5	8	3	4	6



Infr. contre les mœurs

			2000	2013	2014	2015	2016	2017	2018	2019	2020	2021	2022	2023
Viol n'ayant pas causé la mort	Victime < 10a	Acc.	1	3	2	2	4	1	4		4			
	Victime 10a - 14a	Acc.	3	2	2	1	2	3	2	1	3	2	1	
		Tent.									1			
	Victime 14a - 16a	Acc.		1		3	1				1	2	5	
		Tent.								1				
	Victime 16a - 18a	Acc.	1	1	3	2	1			1	2			
	Victime majeure	Acc.	4	3	3	1	7	4	1	5	5	6	1	
Tent.			2			2	1		1	1	1			
Sous-total			9	12	10	9	17	9	8	10	17	14	2	
Viol avec conséquence inconnue		Acc.	1							1	1			
		Tent.						1						
	Sous-total			1				1		1	1			
Viol n'ayant pas causé la mort (nvCPS)	Victime < 16a	Acc.									1		7	6
	Victime 16a - 18a	Acc.												1
		Tent.												
	Victime majeure	Acc.								1			5	9
Tent.												2		
Sous-total									1	1		14	16	
Attentat à la pudeur avec violence / menace	Victime < 16a	Acc.	1	3	5	4	5	1	5	4	5	4	1	
	Victime 16a - 18a	Acc.	3		1	1	2	1						
		Tent.												
	Victime majeure	Acc.	2		1	1	1	3	1	3		1	4	
Sous-total			6	3	7	6	8	5	6	7	5	5	5	
Attentat à la pudeur sans violence / menace	Victime < 16a	Acc.	8	6	4	8	5	5	3	11	6	4	1	
	Victime 16a - 18a	Acc.	1	1		2			1	1		1		
		Tent.					1							
	Victime âge inconnu	Acc.		1	1	1		3		1	2		1	
Sous-total			9	8	5	11	6	8	4	13	8	5	2	
Attentat à la pudeur non spécifié		Acc.	1				2	1		2	1			
	Sous-total			1			2	1		2	1			
Atteinte intégrité sexuelle sans mort (nvCPS)	Victime < 16a	Acc.											2	6
	Victime 16a - 18a	Acc.										1		
		Tent.												
Victime majeure	Acc.												4	
Sous-total												1	2	10
Atteinte intégrité sex.-indéterminé (nvCPS)		Acc.										2		



Infr. contre les mœurs

			2000	2013	2014	2015	2016	2017	2018	2019	2020	2021	2022	2023
		Sous-total										2		
Pornographie enfantine	Détention	Acc.		1		1	2	3	2					
	Distribution	Acc.		4	3	1	1		8		3	4		
	Accès pornographie enfantine via technologie	Acc.						5	2		2		1	
	Non spécifié	Acc.							1	1				
		Sous-total		5	3	2	3	8	13	1	5	4	1	
Pornographie		Acc.						1						
		Sous-total						1						
Incitation à la débauche	Victime mineure	Acc.	1		1	1	3	2		1	4	3	1	
	Victime majeure	Acc.	2	1										
	Autre publicité pour débauche	Acc.									1			
	Non spécifié	Acc.	31											
		Sous-total	34	1	1	1	3	2		1	5	3	1	
Exploitation de la débauche d'autrui	Victime mineure	Acc.	1											
	Victime majeure	Acc.					1	4					2	
		Sous-total	1				1	4					2	
Outrage public aux bonnes mœurs	Actions (exhibitionnisme, etc.)	Acc.	6	5	11	8	4	6	8	4	3	4	4	
	Ecrits, images, objets	Acc.	5		1	3	1				1	2	1	
		Tent.											1	
	Exhibitionnisme (nvCPS)	Acc.												2
	Contenu pornographique extrême ou violent (nvCPS)	Acc.												1
	Non spécifié	Acc.				2	2							
		Sous-total	11	5	12	11	7	8	8	5	5	6	4	3
Voyeurisme	Observation/enregistrement de nudité ou intimité	Acc.				1			1	1	2		1	
	Diffusion enregistrement nudité ou intimité	Acc.								2	2	3		
		Sous-total				1			1	3	4	3	1	
Voyeurisme direct (nvCPS)	Victime < 16a	Acc.												1
		Sous-total												1
Voyeurisme via moyen technique ou autre (nvCPS)	Victime < 16a	Acc.												1
		Sous-total												1
Diffusion de contenu à caractère sexuel (nvCPS)	Victime < 16a	Acc.												1
		Sous-total												1



Infr. contre les mœurs

			2000	2013	2014	2015	2016	2017	2018	2019	2020	2021	2022	2023
Diffusion contenu sex. but méchant/lucrat. (nvCPS)	Victime < 16a	Acc.												2
	Victime 16a - 18a	Acc.											1	
	Victime majeure	Acc.											1	4
		Sous-total											2	6
Grooming (contact par ICT avec mineur < 16 ans)		Acc.				1	1		1		1			
		Sous-total				1	1		1		1			
Exploitation sexuelle mineurs-prostitution (nvCPS)	Incitation à la débauche/prostit. (nvCPS)	Acc.											1	2
		Sous-total											1	2
Images d'abus sexuels de mineurs (nvCPS)	Production/diffusion images abus sexuels (nvCPS)	Acc.												1
	Détention/acquisition images abus sexuels (nvCPS)	Acc.									1		1	
		Sous-total									1		1	1
		Total	72	34	38	42	48	47	41	44	54	44	37	41



Infr. contre autres valeurs morales et sentiments

			2000	2013	2014	2015	2016	2017	2018	2019	2020	2021	2022	2023
Harcèlement	Harcèlement par téléphone (OLD)	Acc.	13											
		Acc.	7	55	58	53	60	56	56	55	49	41	78	79
		Tent.			1	1								
	Sous-total	20	55	59	54	60	56	56	55	49	41	78	79	
Violation de sépulture		Acc.							2			2		1
	Sous-total								2			2		1
Violation du secret professionnel		Acc.					1	1	1	1		1	1	
		Tent.											1	
	Sous-total						1	1	1	1		1	2	
Atteinte à l'honneur	Calomnie et diffamation	Acc.	14	8	9	12	13	7	8	10	5	8	18	10
	Déclaration calomnieuse	Acc.				1	2			2		1		
	Imputation calomnieuse	Acc.	1	1	2	1	1		1	1		2	1	
	Divulgation méchante	Acc.			1				1			1		1
	Injures (Délit)	Acc.	1	15	8	3	5	11	8	6	5	7	6	5
		Tent.									1			
	Non spécifié	Acc.			1		2			1				
Sous-total	16	24	21	16	22	20	19	20	10	19	25	16		
Vie privée	Intrusion de nuit	Acc.							1					
	Violation de domicile par un particulier	Acc.	12	3	4	4	5	3	5	3	1	1	2	4
	Violation du secret des lettres	Acc.	1			1	1	1	1					
	Sous-total	13	3	4	5	6	4	7	3	1	1	2	4	
Tapage nocturne		Acc.	2	7	3	2	2	6	13	5	9	1		
	Sous-total	2	7	3	2	2	6	13	5	9	1			
Violation de communication par particulier		Acc.									1			
	Sous-total										1			
Abus faiblesses de personnes		Acc.		1	1	3	2	1	1	2	1	1		2
	Sous-total		1	1	3	2	1	1	2	1	1	1		2
Vie privée mœurs: publication identité victime		Acc.									1			1
	Sous-total										1			1
Cyberlokkng (leurre de mineur par ICT)		Acc.					1							
	Sous-total						1							
Attirer ou utiliser mineur ou personne vulnérable		Acc.						1						
	Sous-total							1						



Infr. contre autres valeurs morales et sentiments

		2000	2013	2014	2015	2016	2017	2018	2019	2020	2021	2022	2023
	Sous-total						1						
	Total	51	90	88	80	94	89	99	86	72	66	107	103



Infr. relative au statut juridique de l'enfant

			2000	2013	2014	2015	2016	2017	2018	2019	2020	2021	2022	2023
Non-représentation d'enfants	Par les parents	Acc.	32	13	27	11	24	21	22	19	23	17	16	20
	Par une personne qui en a la charge	Acc.				2	4	2	1	1	2			
		Sous-total	32	13	27	11	26	25	24	20	24	19	16	20
Non spécifié		Acc.				1								
		Sous-total				1								
Total			32	13	27	12	26	25	24	20	24	19	16	20



Vol et extorsion

			2000	2013	2014	2015	2016	2017	2018	2019	2020	2021	2022	2023
Vol avec circ. aggr.	Avec violence	Acc.	35	18	14	19	16	18	17	6	24	15	15	10
		Tent.	7	7	3	4	7	3	6	2	2		2	2
	Sans violence	Acc.	507	350	329	375	294	256	264	216	167	140	164	174
		Tent.	186	109	127	130	105	116	115	107	64	101	66	73
	Sous-total			735	484	473	528	422	393	402	331	257	256	247
Vol sans circ. aggr.	Avec violence	Acc.	17	14	10	9	8	8	9	7	8	6	4	5
		Tent.		1	2	1			1			1	2	1
	Sans violence, Vol à la tire	Acc.	22	22	15	14	11	22	11	4	7	9	6	12
		Tent.		1		1								
	Sans violence, Vol d'usage	Acc.	2	2	2	1	3	2	1	1		3		1
	Sans violence, Vol domestique	Acc.	9	7	8	4	6	5	6	5	8	10	6	4
	Inc.		1											
	Sans violence	Acc.	424	378	338	365	308	298	286	283	196	190	230	201
		Tent.	11	5	6	16	12	8	8	6	3	5	10	7
Sous-total			486	430	381	411	348	343	322	306	222	224	258	231
Vol non spécifié		Acc.	89	1		1	2	1	3	1			5	1
		Tent.	14			1	1	1						
	Sous-total			103	1		2	3	2	3	1			5
Extorsion		Acc.	8	9	3	8	9	4	7	8	9	4	3	3
		Tent.	1	3	2	2	2	4	1	4	4	4	4	3
	Sous-total			9	12	5	10	11	8	8	12	13	8	6
Total			1.333	927	859	951	784	746	735	650	492	488	516	497



Fraude

			2000	2013	2014	2015	2016	2017	2018	2019	2020	2021	2022	2023
Blanchiment d'argent	Acc.			3	1	1	7	2	2	5	8	1	1	6
	Sous-total			3	1	1	7	2	2	5	8	1	1	6
Recel	Recel simple	Acc.	6	7	7	9	10	8	4	2	12	6	5	2
	Recel qualifié	Acc.	1	1	2		1	4	1	2	2	1	1	
	Non spécifié	Acc.	1	2	1		8		7	1	2	1	1	1
	Sous-total		8	10	10	9	19	12	12	5	16	8	7	3
Grivèlerie	Carburant / lubrifiant	Acc.	13	3	4	4	4	2	5	1		1	1	1
	Boissons et aliments	Acc.					2	1	1	1				
	Voiture de location	Acc.			3			1			2		1	
	Logements	Acc.				1								
	Sous-total		13	3	7	4	7	4	6	2	2	1	2	1
Corruption privée	Acc.				1									
	Sous-total				1									
Détournement et destruction frauduleuse	Cel frauduleux	Acc.	20	3	3	5	5	3	4	5	4	4	4	5
	D'argent, de papiers, etc.	Acc.		1		3		1		4		1	2	
	D'objets saisis	Acc.		2	1	3		2						
	De biens mobiliers des époux	Acc.	1											
	D'héritage	Acc.		1					1					
	Non spécifié	Acc.	2	1	1	1	2					1		1
Sous-total		23	8	5	12	7	6	5	9	4	6	6	6	
Escroquerie	Fraude par internet	Acc.		15	22	26	23	31	54	48	63	101	130	123
		Tent.		3	10	4	10	4	3	6	4	7	7	11
	Escroquerie sans internet	Acc.		12	17	17	17	23	15	22	20	14	19	26
		Tent.		4	3	4	3	2	5	2	6	3	4	1
	Non spécifié	Acc.	36											
		Tent.	7											
Sous-total		43	34	52	51	53	60	77	78	93	125	160	161	
Tromperie	Marchandises vendues / travail fourni	Acc.	1			1			2				1	
	Monnaies	Acc.			1									
	Sous-total		1		1	1			2				1	
Abus de confiance et infr. apparentées	Abus de confiance	Acc.	31	29	21	26	27	31	25	26	17	23	24	29
		Tent.	1											
	Abus des faiblesses	Acc.	1	1	1	2	4	2	4	4	4	5	1	3



Fraude

			2000	2013	2014	2015	2016	2017	2018	2019	2020	2021	2022	2023
		Sous-total	33	30	22	28	31	33	29	30	21	28	25	32
Abus de biens sociaux	Par des sociétés	Acc.						1	1			2		
	Par des A.S.B.L.	Acc.			1									
	Non spécifié	Acc.			1	4		1						
	Autres	Acc.			1	1		1				1		
		Sous-total			2	2	4	2	2			3		
Infr. liées à l'insolvabilité	Par le débiteur	Acc.						1		1	1			
	Non spécifié	Acc.	2	3	2	5	4	1	2				1	
		Sous-total	2	3	2	5	4	2	2	1	1		1	
Insolvabilité frauduleuse		Acc.								1		1	1	
		Sous-total								1		1	1	
Chèques sans provision		Acc.	11			1								
		Tent.	1											
		Sous-total	12			1								
		Total	135	91	103	114	132	121	137	131	145	173	204	209



Dégradation de la propriété

			2000	2013	2014	2015	2016	2017	2018	2019	2020	2021	2022	2023	
Incendie volontaire	Dans lieu habité (de jour)	Acc.			1	1	1	1	3	2					
		Tent.							1	1					
	Dans lieu habité (de nuit)	Acc.	3	4	2		2	2			1	2	2	2	
		Tent.	1					1							
	Dans un autre lieu (de jour)	Acc.	13	4	11	3	3	7	5	5	5	1	5	2	
		Acc.	14	17	10	8	8	4	9	20	7	8	8	8	6
	Dans un autre lieu (de nuit)	Tent.		1					1	2					
		Acc.		1						1					
Dans un autre lieu (moment indéterminé)	Tent.	1												1	
	Acc.			1		1									
Non spécifié		Acc.													
		Sous-total	32	27	25	12	15	16	21	29	10	15	12	7	
Incendie involontaire			Acc.	9	4	3	5	1	6	4	16	16	18	24	
		Sous-total	13	9	4	3	5	1	6	4	16	16	18	24	
Destruction, dénaturation, dégradation	Avec circ. aggr.	Acc.	19	8	3	4	3	6	6	6	3	2	3	5	
		Acc.	2	4	1		1	1	1	4	1			1	
	Non spécifié	Tent.	3												
		Sous-total	24	12	4	4	4	7	7	10	4	2	4	5	
Vandalisme	Sur véhicules	Acc.	118	120	133	142	112	101	124	97	89	93	122	98	
		Tent.	1		1	1									
	Sur autres biens mobiliers	Acc.	41	12	14	17	14	11	12	14	9	20	9	16	
		Tent.						1							
	Graffitis	Acc.	4	4	5	4	6	6	7	5		1	4	6	
		Acc.	112	78	77	73	71	76	32	57	49	50	68	54	
Dégradation de clôture	Acc.	8	1	4	4	4	5	3	1	4	4	4	4		
	Sous-total	284	215	234	241	207	200	178	174	151	168	207	174		
		Total	353	263	267	260	231	224	212	217	181	201	241	210	



Infr. contre la Sécurité de l'Etat

		2000	2013	2014	2015	2016	2017	2018	2019	2020	2021	2022	2023
Terrorisme	Groupe terroriste	Acc.		1					1		1		
		Sous-total		1					1		1		
		Total		1					1		1		



Infr. contre la sécurité publique

			2000	2013	2014	2015	2016	2017	2018	2019	2020	2021	2022	2023
Organisation criminelle	Acc.						1						1	
	Sous-total						1						1	
Association de malfaiteurs	Acc.			5	2	3			4	2	3	2	2	1
	Sous-total			5	2	3			4	2	3	2	2	1
Evasion de prisonniers	Non-rentrée de congé	Acc.		1										1
	Non-respect surveillance électronique	Acc.				2	1							1
		Sous-total		1	2	1								2
Menaces	Menace d'attentat	Acc.	1	1							2			1
	Verbales	Acc.	148	56	42	36	37	24	33	32	28	32	40	47
	Ecrites	Acc.	7	10	13	10	7	14	11	18	22	17	21	17
	Par gestes, emblèmes	Acc.	37	24	27	30	16	25	12	17	24	21	26	39
		Tent.									1			
	Alerte à la bombe	Acc.		1										1
		Tent.												
	Acc.	2	4	1	3	2		2	3	1	3	2	2	
	Tent.	2												
	Sous-total		197	96	83	80	62	63	58	71	77	73	91	109
	Total		197	96	89	84	67	63	62	73	80	75	96	111



Infr. contre l'autorité publique

			2000	2013	2014	2015	2016	2017	2018	2019	2020	2021	2022	2023
Violence c/ personnes investies autorité publique	Acc.				1				2	2	1	1	2	1
	Sous-total			1				2	2	1	1	2	1	
Rébellion	Rébellion armée	Acc.		3	1	2		2	4	1		2		
	Rébellion non armée	Acc.	15	6	9	4	8	5	14	6	8	9	11	5
	Non spécifié	Acc.	5	4	1	1		1	1	2	1	2	1	3
		Tent.	2											
	Sous-total		22	13	11	7	8	8	19	9	9	13	12	8
Outrages	Acc.		20	9	13	8	11	12	6	4	15	11	7	17
	Tent.		1											
	Sous-total		21	9	13	8	11	12	6	4	15	11	7	17
Refus de coopération (informatique et télécom)	Acc.												1	1
	Sous-total												1	1
Autres infractions	Bris de scellés	Acc.								1	1		2	1
	Entraves exercice fonction judiciaire	Acc.	1											
	Imprimés sans éditeur responsable	Acc.	1											
	Industrie, commerce et enchères publiques	Acc.		1										
	Sous-total		2	1						1	1		2	1
	Total		45	23	25	15	19	20	27	16	26	25	24	28



Infr. contre la foi publique

			2000	2013	2014	2015	2016	2017	2018	2019	2020	2021	2022	2023
Faux en écritures	Faux en écritures	Acc.	17	9	8	6	7	12	5	8	6	6	7	2
	Usage de faux en écrit. et écrit. falsifiées	Acc.	10	12	8	7	9	12	11	8	11	11	6	5
		Tent.					1				1			
		Sous-total		27	21	16	13	16	25	16	16	18	17	13
Usurpation	Immixtion dans fonctions publiques	Acc.	2	3	1	4	2	1			2			
	De fonctions	Tent.				1								
		Acc.	1						1	1			1	1
		De nom	Acc.		9	10	14	8	10	8	4	13	8	9
Non spécifié	Acc.		1								1			
	Sous-total		3	13	11	19	10	11	9	5	15	10	10	12
Contrefaçon / falsification	Contrefaçon	Acc.	8	2	4	2	4	1	1	3	6	2	5	1
	Falsification	Acc.		1	1				1		1	3	4	2
	Non spécifié	Acc.							1					
	Sous-total		8	3	5	2	4	1	3	3	7	5	9	3
Fausses monnaies	Emission	Acc.	24	6	2	1	1	1						
	Non spécifié	Tent.	1	1										
		Acc.											1	
	Autres	Acc.	11	1	3	1					2	1	1	2
	Sous-total		36	8	5	2	1	1		2	1	2	2	
Faux en justice	Faux témoignage	Acc.										1		
	Fausses déclarations	Acc.	2			2	1	1	2			3	1	
		Sous-total		2		2	1	1	2			4	1	
	Total		76	45	37	38	32	39	30	24	42	37	35	24



SAMSOM

Infraction Code pénal

Infr. contre la famille

		2000	2013	2014	2015	2016	2017	2018	2019	2020	2021	2022	2023
Abandon de famille	Acc.	2	1										
	Sous-total	2	1										
Refus du droit aux relations personnelles	Acc.	34	19	22	34	22	38	24	25	20	19	21	22
	Sous-total	34	19	22	34	22	38	24	25	20	19	21	22
Non-acquittement pension alimentaire	Acc.	13	9	3	4		1	4	1				
	Sous-total	13	9	3	4		1	4	1				
Non spécifié	Acc.		2	1	1		1						
	Sous-total		2	1	1		1						
Total		49	31	26	39	22	40	28	26	20	19	21	22

Criminalité informatique

		2000	2013	2014	2015	2016	2017	2018	2019	2020	2021	2022	2023
Hacking	Acc.		4	5	1	4	2	2	3	2	3	3	11
	Tent.										1		
	Sous-total		4	5	1	4	2	2	3	2	4	3	11
Faux en informatique	Acc.			2		1	1	3	3	2	2	1	
	Sous-total			2		1	1	3	3	2	2	1	
Fraude informatique	Acc.		81	96	37	56	60	46	73	56	54	134	124
	Tent.		4	7	6	5	5	3	3	2	1	4	
	Sous-total		85	103	43	61	65	49	76	58	55	138	124
Sabotage	Acc.		1	1		1			1				1
	Sous-total		1	1		1			1				1
Total			90	111	44	67	68	54	83	62	61	142	136



Exercice illégal de l'autorité publique

		2000	2013	2014	2015	2016	2017	2018	2019	2020	2021	2022	2023
Usurpation de pouvoir	Acc.						1						
	Sous-total						1						
Concussion	Acc.		1										
	Sous-total		1										
Corruption publique	Acc.				1								
	Sous-total				1								
Prise d'intérêt	Acc.		1	1									
	Sous-total		1	1									
Abus de l'autorité	Acc.											1	
	Sous-total											1	
Total			2	1	1		1					1	

Marchand de sommeil

		2000	2013	2014	2015	2016	2017	2018	2019	2020	2021	2022	2023
Avec circ. aggr.	Acc.								1	1	1		
	Sous-total								1	1	1		
Total									1	1	1		

Traite des êtres humains

		2000	2013	2014	2015	2016	2017	2018	2019	2020	2021	2022	2023
Exploitation sexuelle	Acc.			1				1					
	Sous-total			1				1					
Exploitation économique	Acc.			1							1	1	
	Sous-total			1							1	1	
Production ou diffusion de pornographie enfantine	Acc.						1		1		1		
	Sous-total						1		1		1		
Total				2			1	1	1		2	1	



Provocation crime ou délits

		2000	2013	2014	2015	2016	2017	2018	2019	2020	2021	2022	2023
Provocation délits	Acc.												2
	Sous-total												2
	Total												2

Autres infractions Code pénal

		2000	2013	2014	2015	2016	2017	2018	2019	2020	2021	2022	2023
	Acc.							1					
	Sous-total							1					
	Total							1					

Contravention Code pénal

		2000	2013	2014	2015	2016	2017	2018	2019	2020	2021	2022	2023
Injures (Contravention)	Acc.	18											
	Sous-total	18											
Destruction d'animaux (Contravention)	Acc.	7											
	Sous-total	7											
Divagation d'animaux	Acc.	1											
	Sous-total	1											
Autres contraventions CP	Acc.	14			1			1					
	Sous-total	14			1			1					
	Total	40			1			1					

STATISTIQUES POLICIERES DE CRIMINALITE

LIEU DE PERPETRATION: ZONE DE POLICE

SAMSOM

***ANNEXE II: DETAIL PAR CATEGORIE DE DELIT
LOIS SPECIALES***



SAMSOM

Infraction Lois spéciales

Drogues			2000	2013	2014	2015	2016	2017	2018	2019	2020	2021	2022	2023
Détention	Acc.		22	69	59	78	78	117	123	87	83	109	195	123
		Tent.	1									1		
	Sous-total		23	69	59	78	78	117	123	87	84	109	195	123
Usage	Usage en groupe	Acc.	16											
	Usage individuel	Acc.	16											
		Tent.	1											
	Faciliter l'usage	Acc.	6		1						1		3	2
	Incitation à l'usage	Acc.	1							1				
	Désordre, scandale ou danger dans un espace public	Acc.				1	1						1	1
	Non spécifié	Acc.		1				1		1				
Sous-total		40	1	1		1	2		2	1	1	3	3	
Importation et exportation	Acc.	1	2	1		1	1	1			1		2	3
	Sous-total	1	2	1		1	1	1			1		2	3
Fabrication	Acc.		2	4	5	3	2	3	6	7	6	9	9	
	Sous-total		2	4	5	3	2	3	6	7	6	9	9	
Commerce	Acc.		8	7	18	19	43	18	45	20	21	27	33	24
		Tent.	2											
	Sous-total		10	7	18	19	43	18	45	20	21	27	33	24
Autres	Acc.		4	2				2	3			1		1
	Sous-total		4	2				2	3			1		1
Total		74	85	85	102	126	140	174	118	114	144	242	163	



Législation sur les étrangers			2000	2013	2014	2015	2016	2017	2018	2019	2020	2021	2022	2023
Transmigration illégale	Mariages simulés/blancs sans récompense/contrainte	Acc.		9	3	3	1							1
	Accès au territoire	Acc.	1	3	5	2	1	2			6	5	2	3
	Séjour	Acc.	5	21	11	11	6	29	26	20	36	16	10	8
	Éloignement	Acc.								1			1	
	Inscription au registre des étrangers	Acc.		12	6	2	4	5	6	2		1		4
	Sous-total		6	45	25	18	12	36	32	23	42	22	13	16
Mariages simulés/blancs avec récompense/contrainte	Se faire rétribuer	Acc.							1					
	Sous-total								1					
Non spécifié		Acc.								1				
	Sous-total									1				
Autres		Acc.	1	1	1									
	Sous-total		1	1	1									
	Total		7	46	26	18	12	36	33	24	42	22	13	16



Environnement			2000	2013	2014	2015	2016	2017	2018	2019	2020	2021	2022	2023
Déchets	Transport de déchets	Acc.					1					2		
	Déchets par professionnel	Acc.			1	1	1		1	1			1	1
	Déchets par particulier	Acc.	1	3	7	2	2	2	1	8	5	4	1	2
	Déchets par personne indéterminée	Acc.	26											
	Déchets: permis/autorisation	Acc.			1									
	Non spécifié	Acc.	1											
	Sous-total		28	3	9	3	4	2	2	9	5	6	2	3
Autres que déchets	Urbanisme	Acc.	7			4	1		1				1	
	Bruit	Acc.	1								1			
	Pollution de l'eau	Acc.	3	1	1	2			1					
	Pollution de l'air	Acc.	1						1	1				
	Pollution du sol	Acc.			1	1								
	Non spécifié	Acc.											1	
	Autres nuisances en matière d'environnement	Acc.	2								1			
	Sous-total		14	1	2	7	1		3	2	1		2	
Biodiversité / Faune et flore	Commerce et détention: législation CITES	Acc.											1	
	Bien-être animal	Acc.	8	3	3	2	2	3	1	3	1	4	3	8
	Protection de la nature	Acc.	1								1			1
	Permis / autorisation animaux	Acc.											1	1
	Destruction d'animaux	Acc.	2			2			2				3	
		Tent.						1	1					
	Santé des animaux	Acc.												2
	Sous-total		11	3	3	4	2	4	4	3	2	4	8	12
Non spécifié	Acc.	3												
	Sous-total		3											
	Total		56	7	14	14	7	6	9	14	8	10	12	15



Armes et explosifs			2000	2013	2014	2015	2016	2017	2018	2019	2020	2021	2022	2023
Détention illégale	Arme à feu	Acc.		45	45	33	33	18	11	34	19	7	13	15
	Arme blanche ou non à feu	Acc.		4	14	12	11	19	18	8	17	15	19	10
	Munition	Acc.		1	5	1	2	3	6	1	3	3	3	8
	Pièces/accessoires	Acc.			2	1	1	1	2	2				
	Non spécifié	Acc.	4	2		1	1			1			1	
		Tent.	1											
	Sous-total		5	52	66	48	48	41	37	46	39	25	36	33
Port / transport illégal	Arme à feu	Acc.		6	8	3	5	3	2	7	1	2	2	2
	Arme blanche ou non à feu	Acc.		24	18	18	18	20	15	12	14	9	12	18
	Munition	Acc.				1				1	1		1	
	Pièces/accessoires	Acc.		1										
	Non spécifié	Acc.	22	10	2	6	3	4	1		2	3	2	1
		Tent.	2											
	Sous-total		24	41	28	28	26	27	18	20	18	14	17	21
Commerce illégal	Arme à feu	Acc.				1	4		1	2	1		1	1
	Arme blanche ou non à feu	Acc.		2				1						
	Munition	Acc.							1					
	Sous-total		2		1	4	1	2	2	2	1		1	1
Fabrication / réparation illégale	Arme à feu	Acc.								1		1		
	Sous-total									1		1		
Autre	Documents	Acc.				1								
	Numéro de série	Acc.						1					1	1
	Vente à un mineur d'arme non à feu	Acc.						1						
	Mesures de sécurité	Acc.						1						1
	Stockage	Acc.			1			2						2
	Non spécifié	Acc.	12											
	Sous-total		12	1	1		5						1	4
	Total		41	95	95	78	78	74	57	69	58	40	55	59



Protection de la personne			2000	2013	2014	2015	2016	2017	2018	2019	2020	2021	2022	2023
Discrimination	Racisme et xénophobie	Acc.	1	1		4	1	2	1	1	2	2	1	1
	Fondée sur son orientation sexuelle (homophobie)	Acc.								2		2	1	2
	Fondée sur le sexe (sexisme)	Acc.									1			
	Non spécifié	Acc.			1									
	Autre discrimination	Acc.		1						1				
	Sous-total		1	2	1	4	1	2	1	4	3	4	2	3
Droits d'auteur		Acc.	7											
	Sous-total		7											
Protection de la vie privée		Acc.	3		3	2	1			1	1	1	1	
	Sous-total		3	3	2	1				1	1	1	1	
Caméras de surveillance		Acc.							1		1			
	Sous-total								1		1			
Droit à l'image		Acc.						1	1	1	1	2	2	
	Sous-total							1	1	1	1	2	2	
Autres		Acc.	1											
	Sous-total		1											
	Total		12	2	4	6	2	3	3	6	6	7	5	3



SAMSOM

Infraction Lois spéciales

Hormones et dopage

		2000	2013	2014	2015	2016	2017	2018	2019	2020	2021	2022	2023
Détention	Acc.		1			1	1						
	Sous-total		1			1	1						
	Total		1			1	1						

Sécurité privée

		2000	2013	2014	2015	2016	2017	2018	2019	2020	2021	2022	2023
Entreprises de gardiennage / de sécurité	Acc.	3											
	Sous-total	3											
	Total	3											

Protection de la jeunesse

		2000	2013	2014	2015	2016	2017	2018	2019	2020	2021	2022	2023
Législation sur l'obligation scolaire	Acc.		1				1					1	1
	Sous-total		1				1					1	1
Législation sur la protection de la jeunesse	Acc.	19	18	18	12	19	24	36	25	20	28	32	48
	Sous-total	19	18	18	12	19	24	36	25	20	28	32	48
Non spécifié	Acc.		1	1	1				1				
	Sous-total		1	1	1				1				
	Total	19	20	19	13	19	25	36	26	20	28	33	49



Code pénal social

		2000	2013	2014	2015	2016	2017	2018	2019	2020	2021	2022	2023
Harcèlement au travail	Acc.			2		2	2	3	2	5	3	3	3
	Sous-total			2		2	2	3	2	5	3	3	3
Violence au travail	Acc.						1		1			3	
	Sous-total						1		1			3	
Mise en danger du travailleur	Acc.		1						1	1			
	Sous-total		1						1	1			
Rémunération et autres avantages patrimoniaux	Acc.			1			1	2					
	Sous-total			1			1	2					
Travail illégal	Acc.		9	4	1		1	3					
	Sous-total		9	4	1		1	3					
Fraude sociale aux cotisations (travail au noir)	Acc.		12	14	3	1	1	4	4	2	1	1	
	Tent.			1									
	Sous-total		12	15	3	1	1	4	4	2	1	1	
Documents sociaux	Acc.			1	2		1	3					
	Sous-total			1	2		1	3					
Surveillance et contrôle	Acc.				1	3	1		2				
	Sous-total				1	3	1		2				
Sécurité sociale	Acc.	1		1	4	1	1		1				
	Sous-total	1		1	4	1	1		1				
Infr. contre foi publique en droit pénal social	Acc.				1	2	4	1	2		2	1	1
	Sous-total				1	2	4	1	2		2	1	1
Escoquerie en droit pénal social	Acc.			2	1	1	9	6	4	3	2	2	4
	Sous-total			2	1	1	9	6	4	3	2	2	4
Autres	Acc.		1	1		1	6	1	3	3	2	2	3
	Sous-total		1	1		1	6	1	3	3	2	2	3
	Total	1	23	27	13	11	28	23	20	14	10	12	11



Ivresse et alcool

		2000	2013	2014	2015	2016	2017	2018	2019	2020	2021	2022	2023
Ivresse publique	Acc.	17	94	75	68	54	80	84	21	14	14	23	31
	Sous-total	17	94	75	68	54	80	84	21	14	14	23	31
Servir de l'alcool à une personne ivre	Acc.						1						
	Sous-total						1						
Autres	Acc.	1											
	Sous-total	1											
	Total	18	94	75	68	54	81	84	21	14	14	23	31

Registre de population

		2000	2013	2014	2015	2016	2017	2018	2019	2020	2021	2022	2023
	Acc.	4	223	118	81	80	93	88	86	64	56	51	90
	Sous-total	4	223	118	81	80	93	88	86	64	56	51	90
	Total	4	223	118	81	80	93	88	86	64	56	51	90

Carte d'identité

		2000	2013	2014	2015	2016	2017	2018	2019	2020	2021	2022	2023
Pas en possession	Acc.	3		1	1		1	1					1
	Sous-total	3		1	1		1	1					1
Refus de présentation	Acc.	1	2				1						
	Sous-total	1	2				1						
Non spécifié	Acc.		7				1				3	1	3
	Sous-total		7				1				3	1	3
Autres	Acc.	1		1		2				1			
	Sous-total	1		1		2				1			
	Total	5	9	2	1	2	3	1		1	3	1	4



Santé publique

		2000	2013	2014	2015	2016	2017	2018	2019	2020	2021	2022	2023
Art de guérir, art infirmier, etc.	Acc.												1
	Sous-total												1
Vaccination obligatoire	Acc.												1
	Sous-total												1
Denrées alimentaires	Acc.	1											
	Sous-total	1											
Refus ou négligence respect mesures	Acc.									240	123	1	
	Sous-total									240	123	1	
Autres	Acc.									42	8	1	
	Sous-total									42	8	1	
	Total	1								282	131	2	2

Travail

		2000	2013	2014	2015	2016	2017	2018	2019	2020	2021	2022	2023
Règlement général protection du travail	Acc.	2					1						
	Sous-total	2					1						
Commerce ambulant	Acc.			1		2			1			1	
	Sous-total			1		2			1			1	
Fraude sociale aux cotisations (travail au noir)	Acc.		1	1	3	3	3		1	1		1	
	Sous-total		1	1	3	3	3		1	1		1	
Accès à l'exercice d'une profession	Acc.											1	
	Sous-total											1	
Travailleurs étrangers	Acc.		1										
	Sous-total		1										
Non spécifié	Acc.								1				
	Sous-total								1				
Autres	Acc.	1	1				1	1			1		
	Sous-total	1	1				1	1			1		
	Total	3	3	2	3	5	5	1	3	1	1	3	



Protection des revenus publics

		2000	2013	2014	2015	2016	2017	2018	2019	2020	2021	2022	2023
Douane et accises	Acc.						2	1					
	Sous-total						2	1					
Taxe de circulation / TMC	Acc.		13	11	4	4			2	1	2		
	Sous-total		13	11	4	4			2	1	2		
Fraude sociale aux allocations	Acc.			1	1								
	Sous-total			1	1								
Fraude TVA	Acc.	1	1			1	1						
	Sous-total	1	1			1	1						
Fraude fiscale - impôts sur le revenu	Acc.	1				3							
	Sous-total	1				3							
Fraude autres revenus publics	Acc.		1										1
	Sous-total		1										1
Non spécifié	Acc.		1				1						
	Sous-total		1				1						
	Total	2	16	12	5	8	4	1	2	1	2		1

Législation économique

		2000	2013	2014	2015	2016	2017	2018	2019	2020	2021	2022	2023
Sociétés	Acc.			1					1				
	Sous-total			1					1				
Autres	Acc.			1				1	1				
	Sous-total			1				1	1				
	Total			2				1	2				



Pratiques commerciales

		2000	2013	2014	2015	2016	2017	2018	2019	2020	2021	2022	2023
Pratiques du marché et protection du consommateur	Acc.	1											
	Sous-total	1											
Registre de commerce	Acc.	2	2	1									
	Sous-total	2	2	1									
Non spécifié	Acc.					1							
	Sous-total					1							
Autres	Acc.	3	2			1				1			
	Sous-total	3	2			1				1			
	Total	6	4	1		2				1			



Autres lois spéciales

		2000	2013	2014	2015	2016	2017	2018	2019	2020	2021	2022	2023
Transport	Acc.	1	7	1	3		3		1				
	Sous-total	1	7	1	3		3		1				
Prévention: incendies, explosions, accidents	Acc.			1	1								
	Sous-total			1	1								
Loteries et jeux de hasard	Acc.	1											
	Sous-total	1											
Infr. dans le secteur audiovisuel	Acc.	6	1		3	3		2					
	Sous-total	6	1		3	3		2					
Energie	Acc.					1				1			1
	Sous-total					1				1			1
Réquisition prestataire de service	Acc.			1									
	Sous-total			1									
Incitation à certains crimes	Acc.						1						
	Sous-total						1						
Dégradation involontaire câbles télécommunication	Acc.						1		1				1
	Sous-total						1		1				1
Infractions Loi police chemins de fer	Acc.			1	3	1	2	4	4	6		2	2
	Sous-total			1	3	1	2	4	4	6		2	2
Moyens de communications électroniques	Acc.												3
	Sous-total												3
Autres	Acc.	4					1		1	1			
	Sous-total	4					1		1	1			
	Total	12	8	4	10	5	8	6	7	8		5	4

STATISTIQUES POLICIERES DE CRIMINALITE

LIEU DE PERPETRATION: ZONE DE POLICE

SAMSOM

***ANNEXE III: DETAIL
FIGURES CRIMINELLES / PHENOMENES***



SAMSOM

FC Vol moyen de transport

		2000	2013	2014	2015	2016	2017	2018	2019	2020	2021	2022	2023
Vol de voiture	Acc.	99	33	42	44	38	47	42	28	23	20	16	21
	Tent.	34	8	7	8	11	12	5	6	5	4	2	2
	Total	133	41	49	52	49	59	47	34	28	24	18	23
Vol de moto	Acc.	10	7	3	5	4		2			4		3
	Tent.											1	1
	Total	10	7	3	5	4		2			4	1	4
Carjacking	Acc.	8	2	3	2			1		1	1	1	1
	Tent.	3	1			1							
	Total	11	3	3	2	1		1		1	1	1	1
Homejacking	Acc.	3						1	1	1			
	Tent.												
	Total	3						1	1	1			
Vol dans les garages	Acc.	3	9	10	8	4	10	13	12	4	5	1	5
	Tent.	1											
	Total	4	9	10	8	4	10	13	12	4	5	1	5
Vol de vélomoteur	Acc.	40	6	14	25	22	10		7	3	7	3	9
	Tent.	1	1	1	1				1	1	1		
	Total	41	7	15	26	22	10		8	4	8	3	9
Vol de vélo	Acc.	4	15	14	13	9	9	7	8	12	14	9	15
	Tent.												
	Total	4	15	14	13	9	9	7	8	12	14	9	15



FC Cambriolage

		2000	2013	2014	2015	2016	2017	2018	2019	2020	2021	2022	2023
Cambriolage dans habitation	Acc.	267	218	196	215	148	143	148	120	85	72	100	96
	Tent.	111	76	80	87	56	72	88	76	36	45	45	43
	Total	378	294	276	302	204	215	236	196	121	117	145	139
Cambriolage ds entreprise ou commerce	Acc.	68	36	25	28	42	29	23	23	30	12	9	15
	Tent.	26	9	12	10	18	15	8	4	5	12	11	6
	Total	94	45	37	38	60	44	31	27	35	24	20	21
Cambriolage ds service public ou bâtiment administ	Acc.	29	15	13	7	9	7	7	7	8	1	6	3
	Tent.	11	3	7	3	5	8	2	2	6		1	1
	Total	40	18	20	10	14	15	9	9	14	1	7	4
Vol au bélier	Acc.	1			1		1	3	1				
	Tent.	1	1										
	Total	2	1		1		1	3	1				
Cambriolage dans bâtiment (total)	Acc.	359	268	234	250	199	179	178	150	123	85	115	114
	Tent.	147	88	99	100	79	95	98	82	47	57	57	50
	Total	506	356	333	350	278	274	276	232	170	142	172	164

FC Vol autre

		2000	2013	2014	2015	2016	2017	2018	2019	2020	2021	2022	2023
Vol à main armée	Acc.	43	12	11	16	8	10	12	7	17	6	11	3
	Tent.	5	4	2	3	6	3	3	2	3	1	3	
	Total	48	16	13	19	14	13	15	9	20	7	14	3
Vol avec violence sans arme	Acc.	36	29	18	20	25	21	21	15	23	20	11	15
	Tent.	5	6	4	5	2	4	4	4	3	4	4	5
	Total	41	35	22	25	27	25	25	19	26	24	15	20
Vol dans ou sur un véhicule	Acc.	121	114	102	133	105	91	122	92	48	59	57	55
	Tent.	10	12	13	16	11	7	11	9	4	10	6	10
	Total	131	126	115	149	116	98	133	101	52	69	63	65
Sacjacking dans une voiture	Acc.					1							
	Total					1							
Vol d'armes et explosifs	Acc.	22	9	4	15	7	9	8	8	4	4	3	1
	Tent.	1	1										



FC Vol autre

		2000	2013	2014	2015	2016	2017	2018	2019	2020	2021	2022	2023
	Total	23	10	4	15	7	9	8	8	4	4	3	1
Arrachage de sac à main	Acc.	11	1			1	3	1		1			
	Tent.	1											
	Total	12	1			1	3	1		1			
Vol à l'arraché	Acc.	21	7	1	5	4	10	7	2	6	2	3	3
	Tent.	1						1				2	
	Total	22	7	1	5	4	10	8	2	6	2	5	3
Vol à la tire	Acc.	44	31	23	20	14	24	12	6	7	9	7	12
	Tent.	1	1		1								
	Total	45	32	23	21	14	24	12	6	7	9	7	12
Vol à l'étalage	Acc.	26	38	38	27	34	24	37	25	19	34	38	23
	Tent.	2		1		1	1	4	2		1	1	3
	Total	28	38	39	27	35	25	41	27	19	35	39	26
Vol par ruse	Acc.	27	27	22	21	22	12	13	10	6	3	11	8
	Tent.	4	1	1	5	1	3	1		1		2	1
	Total	31	28	23	26	23	15	14	10	7	3	13	9
Vol de métaux	Acc.	2	23	9	23	6	18	9	7	10	4	6	12
	Tent.					1		1					
	Total	2	23	9	23	7	18	10	7	10	4	6	12
Vol sur les chantiers	Acc.	16	12	9	17	11	8	7	2	1	2	9	7
	Tent.	4	1		2	2				1			1
	Total	20	13	9	19	13	8	7	2	2	2	9	8
Home-invasion	Acc.												1
	Tent.									1			
	Total									1			1
Vol d'animaux	Acc.	8	3	3	3	1	1	2	3	2	1	3	1
	Total	8	3	3	3	1	1	2	3	2	1	3	1
Vol de cargaison	Acc.			2			1						1
	Total			2			1						1



Criminalité ICT

		2000	2013	2014	2015	2016	2017	2018	2019	2020	2021	2022	2023
Fraude de cartes de paiements	Acc.	10	58	67	28	34	28	25	31	12	16	27	26
	Tent.		4	5	5	1	3	2					
	Total	10	62	72	33	35	31	27	31	12	16	27	26
Phishing	Acc.								1		1	16	7
	Tent.												
	Total								1		1	16	7
Ransomware	Acc.											1	
	Tent.												
	Total											1	
Shouldersurfing	Acc.		4		3	3	3	2	5	1		2	
	Tent.												
	Total		4		3	3	3	2	5	1		2	
Skimming	Acc.								1				1
	Tent.												
	Total								1				1

FC Autre

		2000	2013	2014	2015	2016	2017	2018	2019	2020	2021	2022	2023
Violence contre les métiers d'intérêt général	Acc.	1	3	2	3	2	3	7	8	5	2	6	1
	Tent.												
	Total	1	3	2	3	2	3	7	8	5	2	6	1
Viol collectif	Acc.		2	1	3	2	1			1	1		1
	Tent.							1					
	Total		2	1	3	2	1	1		1	1		1
Graffiti	Acc.	4	4	5	4	7	6	8	6		1	4	6
	Tent.												
	Total	4	4	5	4	7	6	8	6		1	4	6
Dégradation de voiture	Acc.	84	107	123	129	101	87	114	102	91	94	119	98
	Tent.	1		1	1		1	1					
	Total	85	107	124	130	101	88	115	102	91	94	119	98
Rixe au couteau	Acc.	2	1	2	2	2	2		1	2	2	2	2
	Tent.	1	1			1			2	1			
	Total	3	2	2	2	3	2		3	3	2	2	2

PH Violence intrafamiliale (VIF)



PH Violence intrafamiliale (VIF)

		2000	2013	2014	2015	2016	2017	2018	2019	2020	2021	2022	2023
VIF: physique, dans le couple	Acc.	29	61	67	46	71	49	47	69	50	53	66	102
	Tent.										1		
	Total	29	61	67	46	71	49	47	69	50	54	66	102
VIF: physique, envers des descendants	Acc.	4	8	3	15	10	7	10	12	12	12	10	18
	Tent.												
	Total	4	8	3	15	10	7	10	12	12	12	10	18
VIF: physique, envers d'autres membres	Acc.	46	11	9	13	23	9	13	15	11	13	21	20
	Tent.											1	
	Total	46	11	9	13	23	9	13	15	11	13	22	20
VIF: sexuelle, dans le couple	Acc.				1						1		
	Tent.								1				
	Total				1				1		1		
VIF: sexuelle, envers des descendants	Acc.	8	3		3	4		4	4	7	6		1
	Tent.												
	Total	8	3		3	4		4	4	7	6		1
VIF: sexuelle, envers d'autres membres	Acc.		1			2	1						
	Tent.												
	Total		1			2	1						
VIF: psychique, dans le couple	Acc.	66	41	59	57	54	65	54	53	51	42	48	57
	Tent.								1				
	Total	66	41	59	57	54	65	54	54	51	42	48	57
VIF: psychique, envers des descendants	Acc.		2		1		2	3	1	1	1	2	3
	Tent.												
	Total		2		1		2	3	1	1	1	2	3
VIF: psychique, envers d'autres membres	Acc.			2		2	1	1		1	1		3
	Tent.												
	Total			2		2	1	1		1	1		3
VIF: économique, dans le couple	Acc.	1	4	4	5	4	5	3	4	3	2	7	1
	Tent.					1		1					
	Total	1	4	4	5	5	5	4	4	3	2	7	1
VIF: économique, envers des descendants	Acc.	2	1				1						
	Tent.							1					
	Total	2	1				1	1					
VIF: économique, envers d'autres membres	Acc.	20	17	10	8		3	9	3	4	2	9	2
	Tent.	1		1									
	Total	21	17	11	8		3	9	3	4	2	9	2



PH Violence intrafamiliale (VIF)

PH Hormones et dopage

		2000	2013	2014	2015	2016	2017	2018	2019	2020	2021	2022	2023
Dopage humain	Acc.		1			1	1	1			1		
	Total		1			1	1	1			1		
Engraissement illégal	Acc.												1
	Total												1

PH Drogues

		2000	2013	2014	2015	2016	2017	2018	2019	2020	2021	2022	2023
Vente de cocaïne	Acc.		3	2	4	5	7	6	4	5	4	12	10
	Total		3	2	4	5	7	6	4	5	4	12	10
Import-export de cocaïne	Acc.		1				1						1
	Total		1				1						1
Production de drogues synthétiques	Acc.											1	
	Total											1	
Import-export de drogues synthétiques	Acc.											1	
	Total											1	
Vente de drogues synthétiques	Acc.				1	2	1	2	1	1		1	3
	Total				1	2	1	2	1	1		1	3
Production de cannabis (culture)	Acc.		2	2	5	1	2	3	4	1	6	3	3
	Total		2	2	5	1	2	3	4	1	6	3	3
Vente de cannabis en grande quantité	Acc.				1		2						
	Total				1		2						
Import-export d'héroïne	Acc.		1										
	Total		1										
Vente-traffic d'héroïne	Acc.		1	1	1	1							
	Total		1	1	1	1							



PH Trafic d'armes

		2000	2013	2014	2015	2016	2017	2018	2019	2020	2021	2022	2023
Commerce et production d'arme à feu et mun.	Acc.				1	4	1	1	3	1	1	2	2
	Tent.												
	Total				1	4	1	1	3	1	1	2	2
Commerce et production d'arme non à feu	Acc.		2				1						
	Tent.												
	Total		2				1						

PH Traite des êtres humains

		2000	2013	2014	2015	2016	2017	2018	2019	2020	2021	2022	2023
TEH - exploitation économique	Acc.			1							1	1	
	Tent.												
	Total			1							1	1	
TEH - exploitation sexuelle	Acc.	1		1		1	3	1	1		2	2	2
	Tent.												
	Total	1		1		1	3	1	1		2	2	2

PH Violence dans l'espace public

		2000	2013	2014	2015	2016	2017	2018	2019	2020	2021	2022	2023
Violence physique (transport public)	Acc.	3	4	5	4	6	3	6	8	5	1	5	3
	Tent.	1							1				
	Total	4	4	5	4	6	3	6	9	5	1	5	3
Violence physique (voie publique)	Acc.	88	77	73	71	69	88	61	66	71	70	57	74
	Tent.	1	2	2	3	4	1	6	1	4	2	2	2
	Total	89	79	75	74	73	89	67	67	75	72	59	76
Violence physique (autre endroit public)	Acc.	2	6	7	2	2	2	2	6	1	5	5	5
	Tent.												
	Total	2	6	7	2	2	2	2	6	1	5	5	5
Violence physique (endroit accessible au public)	Acc.	26	22	15	16	10	10	15	19	9	15	19	17
	Tent.						2			1	1		2
	Total	26	22	15	16	10	12	15	19	10	16	19	19
Violence sexuelle (transport public)	Acc.	2	1	1	2	2			3	2	3	3	
	Tent.												
	Total	2	1	1	2	2			3	2	3	3	
Violence sexuelle (voie publique)	Acc.	6	7	9	10	1	8	8	3	4	5	6	7
	Tent.		1					1					



PH Violence dans l'espace public

		2000	2013	2014	2015	2016	2017	2018	2019	2020	2021	2022	2023
	Total	6	8	9	10	1	8	9	3	4	5	6	7
Violence sexuelle (autre endroit public)	Acc.		1	1			1		1			1	
	Tent.					1							
	Total		1	1		1	1		1			1	
Violence sexuelle (endroit accessible au public)	Acc.	3	1		2	2	2	2	2	1	3	4	1
	Tent.									1	1		
	Total	3	1		2	2	2	2	2	2	4	4	1
Violence psychique (transport public)	Acc.	4	1	4	6	2	4	5		3	5	1	3
	Tent.	1											
	Total	5	1	4	6	2	4	5		3	5	1	3
Violence psychique (voie publique)	Acc.	79	47	37	51	30	44	37	24	46	42	53	52
	Tent.								1				
	Total	79	47	37	51	30	44	37	25	46	42	53	52
Violence psychique (autre endroit public)	Acc.	7	2	4	2	3	6	3	4	6	8	1	7
	Total	7	2	4	2	3	6	3	4	6	8	1	7
Violence psychique (endroit accessible au public)	Acc.	34	13	18	15	10	10	10	16	13	11	19	18
	Tent.								1			1	
	Total	34	13	18	15	10	10	10	17	13	11	20	18
Vol à main armée (transport public)	Acc.									1		1	
	Tent.		1										
	Total		1							1		1	
Vol à main armée (voie publique)	Acc.	10	3	4	3	1	3	2	1	4	1	1	1
	Tent.	2	2	1		1		1		1	1		
	Total	12	5	5	3	2	3	3	1	5	2	1	1
Vol à main armée (autre endroit public)	Acc.	1											
	Total	1											
Vol à main armée (endroit accessible au public)	Acc.	17	3	2	11	3	6	7	3	9	4	6	1
	Tent.	1			2	2	2			1		3	
	Total	18	3	2	13	5	8	7	3	10	4	9	1
Vol avec violence sans arme (transport public)	Acc.	2	3		1		3	1	1	3	3		2
	Total	2	3		1		3	1	1	3	3		2



PH Violence dans l'espace public

		2000	2013	2014	2015	2016	2017	2018	2019	2020	2021	2022	2023
Vol avec violence sans arme (voie publique)	Acc.	19	13	13	11	12	12	11	2	5	7	6	3
	Tent.	4	2	1	3	1	1	1			1	1	1
	Total	23	15	14	14	13	13	12	2	5	8	7	4
Vol avec violence sans arme (autre endroit public)	Acc.				3								
	Tent.		1				1					1	
	Total		1		3		1					1	
Vol avec violence sans arme (endr. acces. au pub.)	Acc.	5	4	2	2	4	2	3	2	6	3	2	1
	Tent.				1		1	1	2	1			2
	Total	5	4	2	3	4	3	4	4	7	3	2	3

PH Autre

		2000	2013	2014	2015	2016	2017	2018	2019	2020	2021	2022	2023
Faux policiers	Acc.		1		5	4		2			2		
	Tent.			1	1								
	Total		1	1	6	4		2			2		
Terrorisme, extrémisme et radicalisme	Acc.			1	1				1		2	3	
	Tent.												
	Total			1	1				1		2	3	
Cyberharcèlement	Acc.	13	22	21	23	29	24	23	19	26	17	44	39
	Tent.												
	Total	13	22	21	23	29	24	23	19	26	17	44	39
Fraude à l'identité	Acc.	7	12	11	16	8	13	14	7	21	15	19	18
	Tent.	1	2	1	2					1	2		1
	Total	8	14	12	18	8	13	14	7	22	17	19	19

STATISTIQUES POLICIERES DE CRIMINALITE

LIEU DE PERPETRATION: ZONE DE POLICE

SAMSOM

***ANNEXE IV: FAITS ENREGISTRES
NON CRIMINELS***



SAMSOM

Faits non criminels

Maladies / Décès / Disparition

	2000	2013	2014	2015	2016	2017	2018	2019	2020	2021	2022	2023
Suicide	22	13	12	12	15	15	12	9	9	17	6	15
Personne malade	13	13	18	7	9	8	8	13	10	7	10	11
Décès suspect	3	7	2	5	1	1	3	5	6	8	2	4
Décès naturel	11	12	8	5	8	4	5	6	6	13	10	11
Disparition (personne disparue)	19	4	10	9	7	7	9	10	11	3	5	16
Accident (sauf roulage)		1	1		5		2		3		3	1
Cadavre non identifié		1								1	1	2
Sécurité des travailleurs (accident du travail)												1
Autres												1
Total	68	51	51	38	45	35	39	43	45	49	37	62

Appels

	2000	2013	2014	2015	2016	2017	2018	2019	2020	2021	2022	2023
Alarme	1											
Appels	12	1	3		1		1	1	1	2	3	
Total	13	1	3		1		1	1	1	2	3	

Problèmes sociaux

	2000	2013	2014	2015	2016	2017	2018	2019	2020	2021	2022	2023
Différends familiaux	45	4	18	8	7	2	8	4	7	5	10	15
Différend (pas de coups)	27	11	13	6	1	4	1	12	2	6	13	9
Affaire civile	20	3	8	5		1	1	1	2	1		4
Protection de la jeunesse	49	19	19	9	7	15	11	10	8	8	5	9
Autres	10	1	7	3	2	2	2	1	1	3	6	5
Total	151	38	65	31	17	24	23	28	20	23	34	42

Catastrophes

2000	2013	2014	2015	2016	2017	2018	2019	2020	2021	2022	2023
------	------	------	------	------	------	------	------	------	------	------	------



Catastrophes

	2000	2013	2014	2015	2016	2017	2018	2019	2020	2021	2022	2023
Fuite de gaz						1						1
Dégâts tempête	1											
Total	1					1						1

Ordre public

	2000	2013	2014	2015	2016	2017	2018	2019	2020	2021	2022	2023
Troubles		1	2	1	1	1	1		1	2	1	
Total		1	2	1	1	1	1		1	2	1	

Agissements suspects

	2000	2013	2014	2015	2016	2017	2018	2019	2020	2021	2022	2023
	37	33	25	21	7	13	7	4	4	8	6	6
Total	37	33	25	21	7	13	7	4	4	8	6	6

Objets trouvés

	2000	2013	2014	2015	2016	2017	2018	2019	2020	2021	2022	2023
	2	2	1	2	7	5	5	2	9	3	3	14
Total	2	2	1	2	7	5	5	2	9	3	3	14

Objets perdus

	2000	2013	2014	2015	2016	2017	2018	2019	2020	2021	2022	2023
	82	472	480	529	573	614	651	611	542	597	682	614
Total	82	472	480	529	573	614	651	611	542	597	682	614

Autres non-infractions

	2000	2013	2014	2015	2016	2017	2018	2019	2020	2021	2022	2023
Ordonnance de capture		1	2	1					1			
Non-respect des conditions	1	1	1	1	2	2	7	4	4	6	19	15
Procès-verbal d'information	45	61	73	14	14	15	8	10	9	6	3	5
Notification		21	25	19	22	29	23	25	14	15	29	43
Dégradation involontaire câbles (non-télécom)		3	1	1		1						
Comportement lié à une radicalisation violente										1		



Autres non-infractions

	2000	2013	2014	2015	2016	2017	2018	2019	2020	2021	2022	2023
Demande signalement surveillance électronique						2					5	24
Fonction de contrôle armes		1		1		2		2	5	10	28	30
Non spécifié						1		1			1	
Autres non infractions	5											
Total	51	88	102	37	38	52	38	42	33	38	85	117