

STATISTIQUES POLICIERES DE CRIMINALITE

LIEU DE PERPETRATION: ZONE DE POLICE

POLICE ENTRE SAMBRE ET MEUSE

2000 - 2023

Police fédérale - DGRIDRIIBIPOL

STATISTIQUES POLICIERES DE CRIMINALITE

LIEU DE PERPETRATION: ZONE DE POLICE

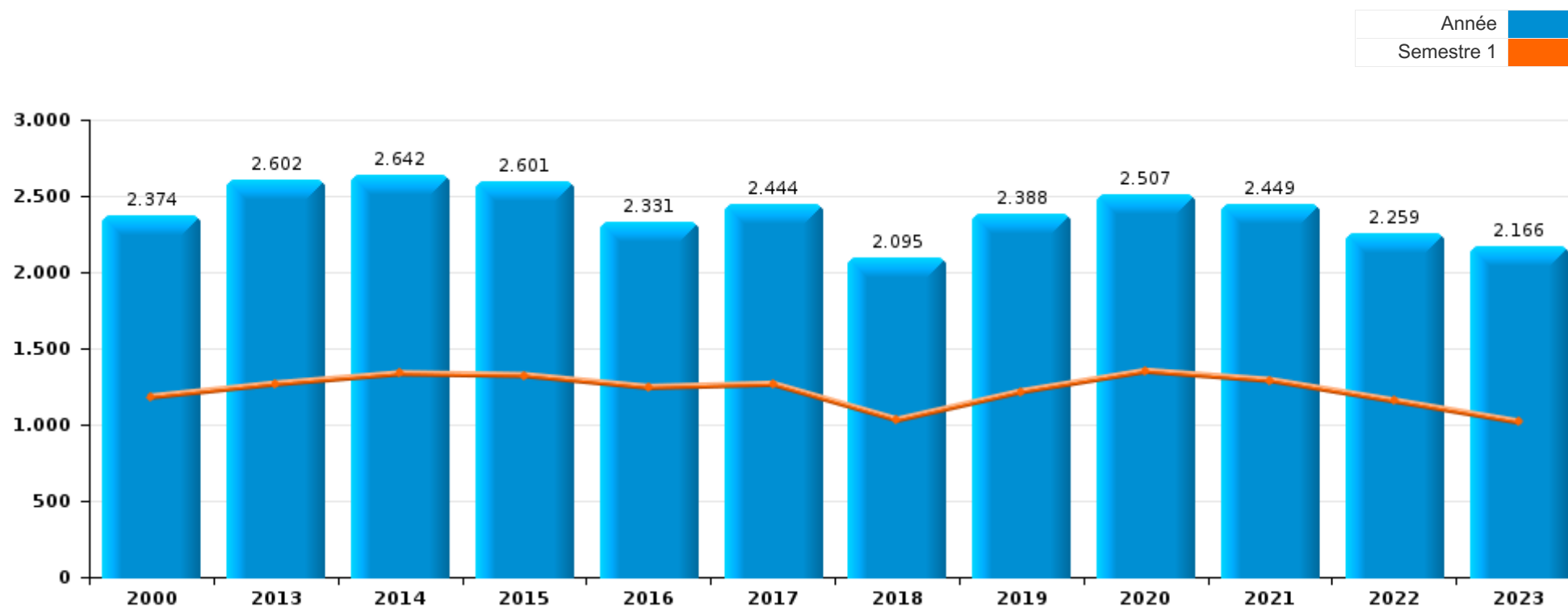
POLICE ENTRE SAMBRE ET MEUSE

PARTIE I : INFRACTIONS JUDICIAIRES



POLICE ENTRE SAMBRE ET MEUSE

| | 2000 | 2013 | 2014 | 2015 | 2016 | 2017 | 2018 | 2019 | 2020 | 2021 | 2022 | 2023 |
|--------------------------------|-------|-------|-------|-------|-------|-------|-------|-------|-------|-------|-------|-------|
| Nombre total des délits | 2.374 | 2.602 | 2.642 | 2.601 | 2.331 | 2.444 | 2.095 | 2.388 | 2.507 | 2.449 | 2.259 | 2.166 |





POLICE ENTRE SAMBRE ET MEUSE

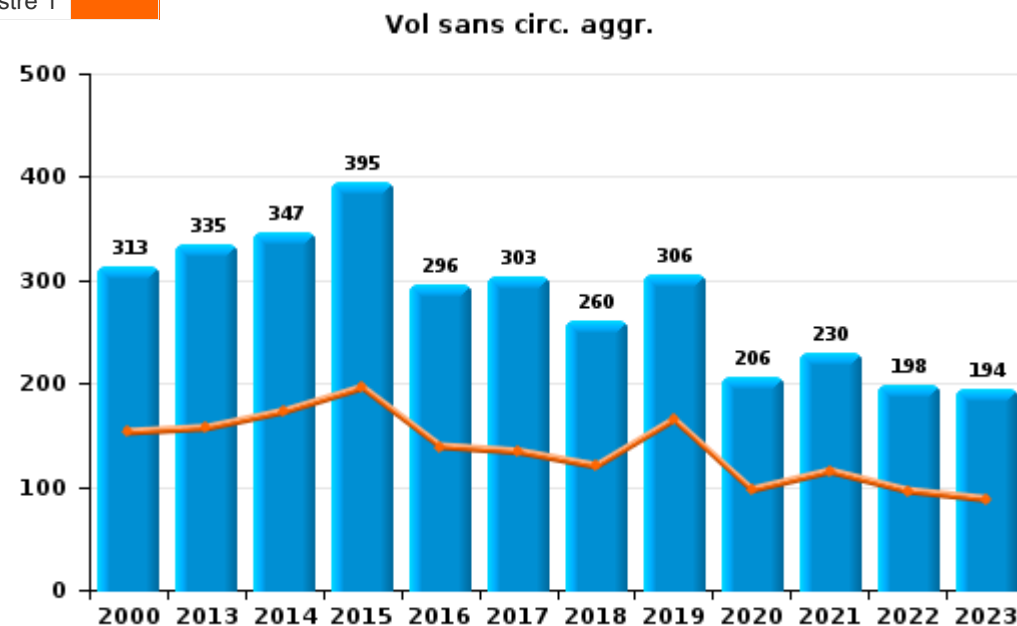
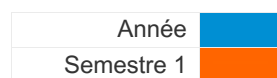
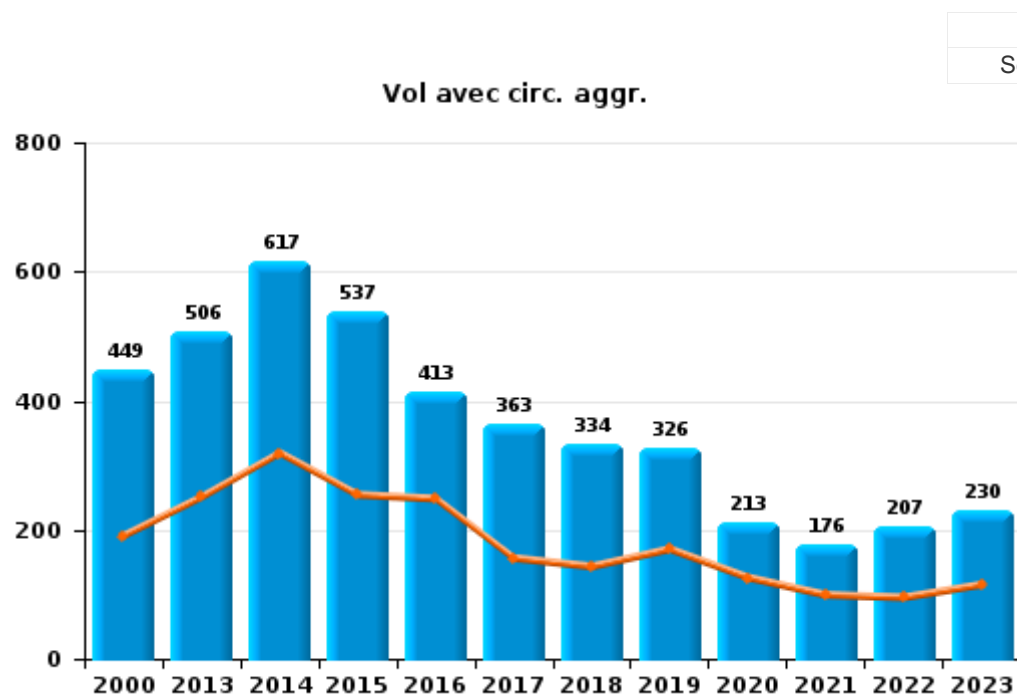
| | 2000 | 2013 | 2014 | 2015 | 2016 | 2017 | 2018 | 2019 | 2020 | 2021 | 2022 | 2023 |
|---|--------------|--------------|--------------|--------------|--------------|--------------|--------------|--------------|--------------|--------------|--------------|--------------|
| Vol et extorsion | 887 | 845 | 974 | 938 | 711 | 671 | 599 | 641 | 435 | 414 | 413 | 439 |
| Infr. contre l'intégrité physique | 237 | 242 | 197 | 232 | 245 | 261 | 233 | 250 | 241 | 247 | 306 | 251 |
| Dégradation de la propriété | 356 | 281 | 265 | 232 | 270 | 259 | 177 | 203 | 203 | 188 | 191 | 175 |
| Fraude | 147 | 150 | 120 | 121 | 119 | 144 | 157 | 167 | 175 | 230 | 260 | 214 |
| Infr. contre autres valeurs morales et sentiments | 55 | 148 | 158 | 135 | 149 | 159 | 139 | 160 | 172 | 188 | 164 | 162 |
| Registre de population | 35 | 149 | 113 | 127 | 153 | 151 | 145 | 145 | 98 | 111 | 88 | 120 |
| Infr. contre la sécurité publique | 188 | 119 | 119 | 118 | 75 | 89 | 78 | 101 | 102 | 114 | 119 | 109 |
| Environnement | 83 | 96 | 136 | 183 | 101 | 136 | 100 | 116 | 91 | 100 | 88 | 75 |
| Criminalité informatique | 1 | 58 | 69 | 58 | 68 | 76 | 55 | 79 | 95 | 118 | 186 | 202 |
| Armes et explosifs | 19 | 105 | 72 | 97 | 98 | 104 | 51 | 90 | 50 | 79 | 74 | 55 |
| Drogues | 24 | 63 | 70 | 64 | 37 | 88 | 59 | 77 | 65 | 109 | 88 | 132 |
| Santé publique | | 1 | | | | | 2 | 3 | 452 | 209 | | |
| Infr. contre la famille | 73 | 74 | 52 | 43 | 49 | 24 | 31 | 54 | 67 | 55 | 37 | 28 |
| Infr. contre les moeurs | 23 | 31 | 25 | 35 | 26 | 43 | 45 | 45 | 62 | 59 | 54 | 41 |
| Infr. contre la foi publique | 65 | 39 | 28 | 38 | 34 | 34 | 50 | 40 | 29 | 33 | 35 | 34 |
| Ivresse et alcool | 6 | 58 | 59 | 40 | 30 | 41 | 48 | 45 | 43 | 42 | 16 | 9 |
| Protection de la jeunesse | 28 | 30 | 28 | 21 | 27 | 40 | 37 | 38 | 33 | 54 | 46 | 44 |
| Infr. relative au statut juridique de l'enfant | 26 | 23 | 41 | 27 | 26 | 29 | 17 | 31 | 16 | 13 | 18 | 11 |
| Législation sur les étrangers | 3 | 29 | 26 | 31 | 28 | 17 | 27 | 34 | 20 | 19 | 13 | 16 |
| Infr. contre l'autorité publique | 21 | 22 | 37 | 20 | 19 | 9 | 16 | 23 | 15 | 21 | 12 | 12 |
| Code pénal social | 2 | 12 | 21 | 17 | 28 | 35 | 10 | 19 | 13 | 18 | 27 | 19 |
| Protection de la personne | 15 | 7 | 6 | 5 | 12 | 7 | 6 | 9 | 7 | 6 | 11 | 9 |
| Autres lois spéciales | 10 | 2 | 11 | 8 | 11 | 7 | 3 | 2 | 3 | 9 | 1 | 2 |
| Contravention Code pénal | 58 | | | | | 1 | 1 | 1 | 1 | | | |
| Travail | 4 | 4 | 2 | 2 | 3 | 2 | | 4 | 4 | 4 | 1 | 1 |
| Infr. contre la liberté individuelle | 1 | | 3 | 1 | | 4 | 4 | 5 | 2 | 1 | 5 | 1 |
| Législation économique | | 2 | 1 | 2 | | 2 | 2 | 1 | 5 | 2 | 3 | 3 |
| Protection des revenus publics | 1 | 2 | 1 | 2 | 3 | 2 | | 1 | 1 | 3 | 1 | 2 |
| Pratiques commerciales | 1 | 1 | 3 | 1 | 1 | 4 | 1 | 4 | 1 | | | |
| Carte d'identité | 1 | 3 | 2 | 1 | 3 | 1 | | | 3 | 1 | | |
| Hormones et dopage | | 2 | | | 2 | 3 | 1 | | 3 | | | |
| Exercice illégal de l'autorité publique | | 1 | 3 | | 1 | | | | | 2 | | |
| Traite des êtres humains | | 2 | | 2 | 1 | | | | | | 1 | |
| Sécurité privée | 4 | | | | | | | | | | 1 | |
| Infr. contre la Sécurité de l'Etat | | | | | 1 | 1 | 1 | | | | | |
| Autres infractions Code pénal | | 1 | | | | | | | | | | |
| Sous-total | 2.374 | 2.602 | 2.642 | 2.601 | 2.331 | 2.444 | 2.095 | 2.388 | 2.507 | 2.449 | 2.259 | 2.166 |
| Contravention règlement policier local | | 136 | 191 | 239 | 126 | 598 | 498 | 340 | 293 | 213 | 228 | 165 |
| Sous-total | | 136 | 191 | 239 | 126 | 598 | 498 | 340 | 293 | 213 | 228 | 165 |
| Total | 2.374 | 2.738 | 2.833 | 2.840 | 2.457 | 3.042 | 2.593 | 2.728 | 2.800 | 2.662 | 2.487 | 2.331 |



I.1. Catégorie des infractions : Vol et extorsion (top 5 des infractions au niveau national 2023)

POLICE ENTRE SAMBRE ET MEUSE

| | 2000 | 2013 | 2014 | 2015 | 2016 | 2017 | 2018 | 2019 | 2020 | 2021 | 2022 | 2023 |
|----------------------------|------------|------------|------------|------------|------------|------------|------------|------------|------------|------------|------------|------------|
| Vol avec circ. agr. | 449 | 506 | 617 | 537 | 413 | 363 | 334 | 326 | 213 | 176 | 207 | 230 |
| Vol sans circ. agr. | 313 | 335 | 347 | 395 | 296 | 303 | 260 | 306 | 206 | 230 | 198 | 194 |
| Vol non spécifié | 120 | 1 | 5 | 2 | | 2 | 1 | 1 | 1 | 1 | 1 | 2 |
| Extorsion | 5 | 3 | 5 | 4 | 2 | 3 | 4 | 8 | 15 | 7 | 7 | 13 |
| Total | 887 | 845 | 974 | 938 | 711 | 671 | 599 | 641 | 435 | 414 | 413 | 439 |





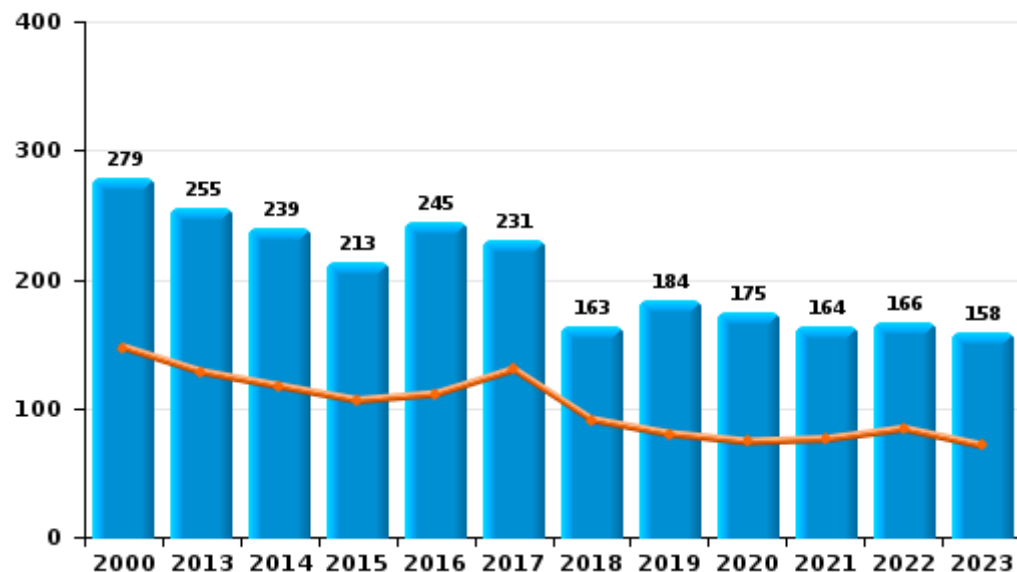
I.2. Catégorie des infractions : Dégradation de la propriété (top 5 des infractions au niveau national 2023)

POLICE ENTRE SAMBRE ET MEUSE

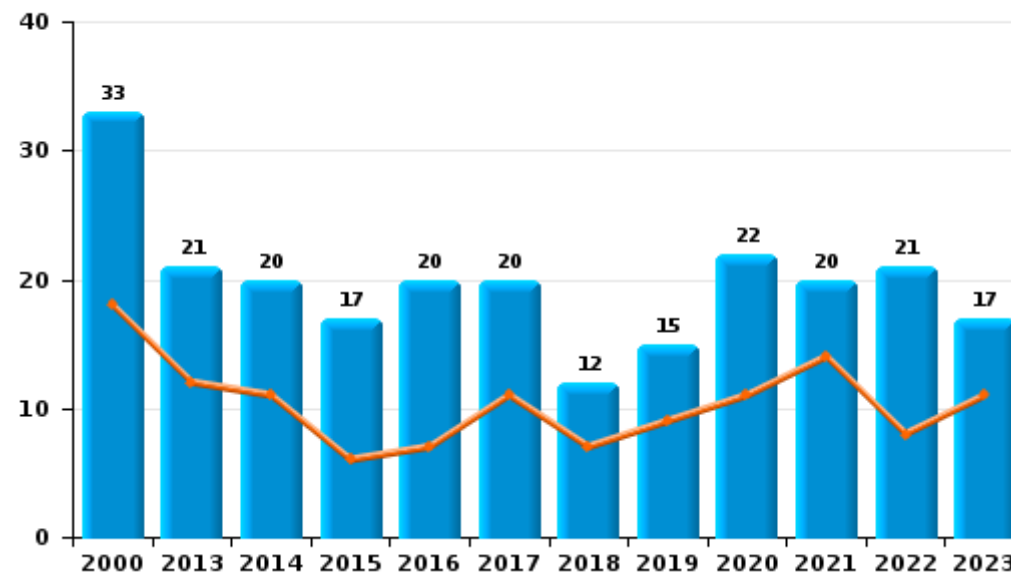
| | 2000 | 2013 | 2014 | 2015 | 2016 | 2017 | 2018 | 2019 | 2020 | 2021 | 2022 | 2023 |
|---|------------|------------|------------|------------|------------|------------|------------|------------|------------|------------|------------|------------|
| Vandalisme | 279 | 255 | 239 | 213 | 245 | 231 | 163 | 184 | 175 | 164 | 166 | 158 |
| Incendie volontaire | 12 | 20 | 12 | 11 | 13 | 16 | 10 | 9 | 11 | 10 | 13 | 11 |
| Destruction, dénaturation, dégradation | 44 | 5 | 6 | 2 | 5 | 8 | 2 | 4 | 6 | 4 | 4 | |
| Incendie involontaire | 21 | 1 | 8 | 6 | 7 | 4 | 2 | 6 | 11 | 10 | 8 | 6 |
| Total | 356 | 281 | 265 | 232 | 270 | 259 | 177 | 203 | 203 | 188 | 191 | 175 |

Année ■
Semestre 1 ■

Vandalisme



Incendie

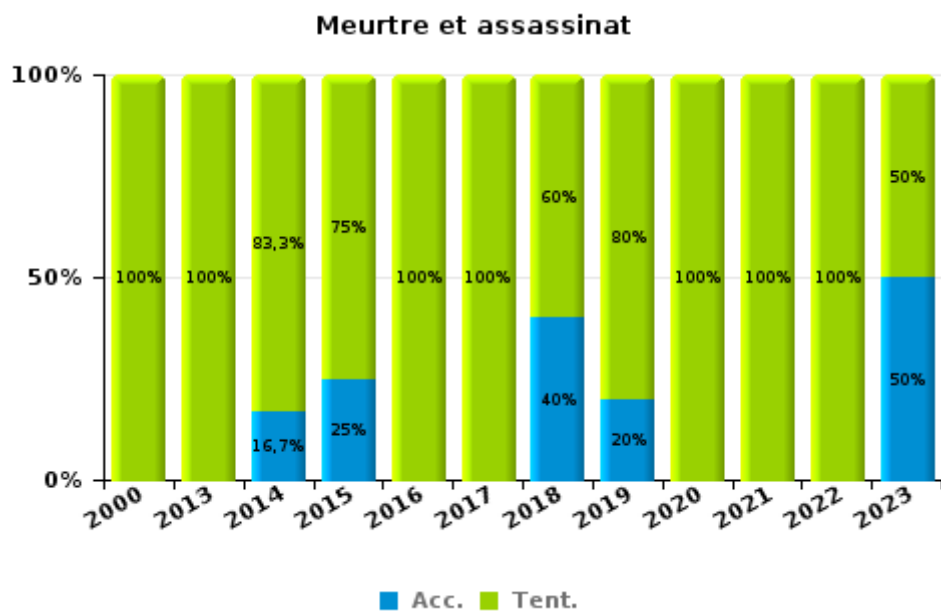
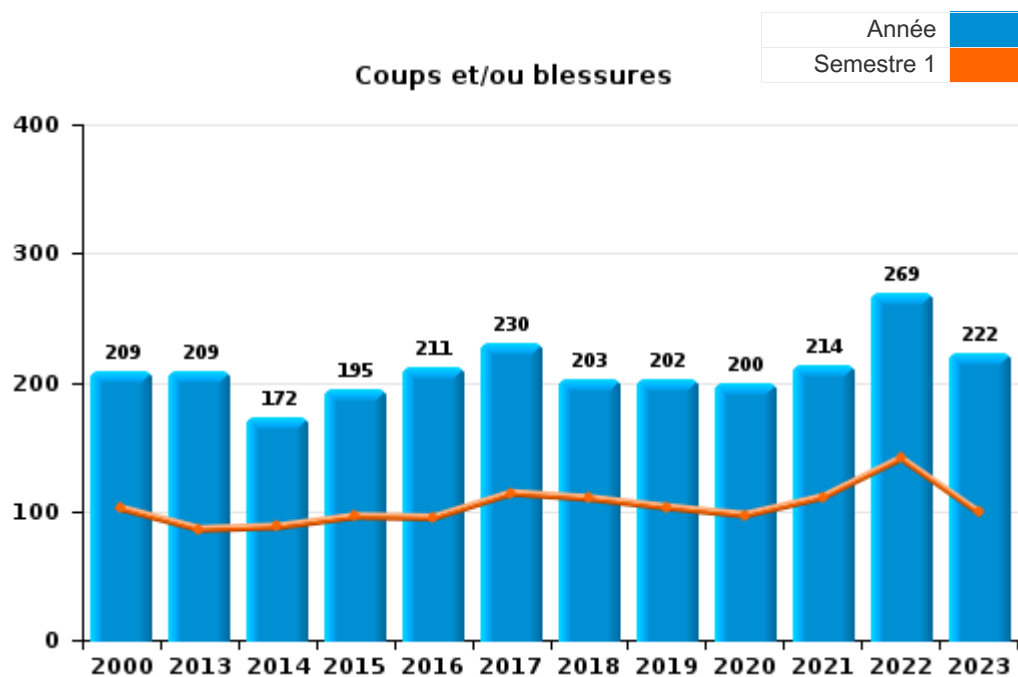




I.3. Catégorie des infractions : Infr. contre l'intégrité physique (top 5 des infractions au niveau national 2023)

POLICE ENTRE SAMBRE ET MEUSE

| | 2000 | 2013 | 2014 | 2015 | 2016 | 2017 | 2018 | 2019 | 2020 | 2021 | 2022 | 2023 |
|-----------------------|------------|------------|------------|------------|------------|------------|------------|------------|------------|------------|------------|------------|
| Coups et/ou blessures | 209 | 209 | 172 | 195 | 211 | 230 | 203 | 202 | 200 | 214 | 269 | 222 |
| Autres | 27 | 28 | 19 | 33 | 32 | 30 | 25 | 43 | 39 | 29 | 31 | 25 |
| Meurtre et assassinat | 1 | 5 | 6 | 4 | 2 | 1 | 5 | 5 | 2 | 4 | 6 | 4 |
| Total | 237 | 242 | 197 | 232 | 245 | 261 | 233 | 250 | 241 | 247 | 306 | 251 |

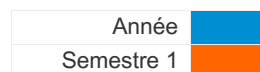




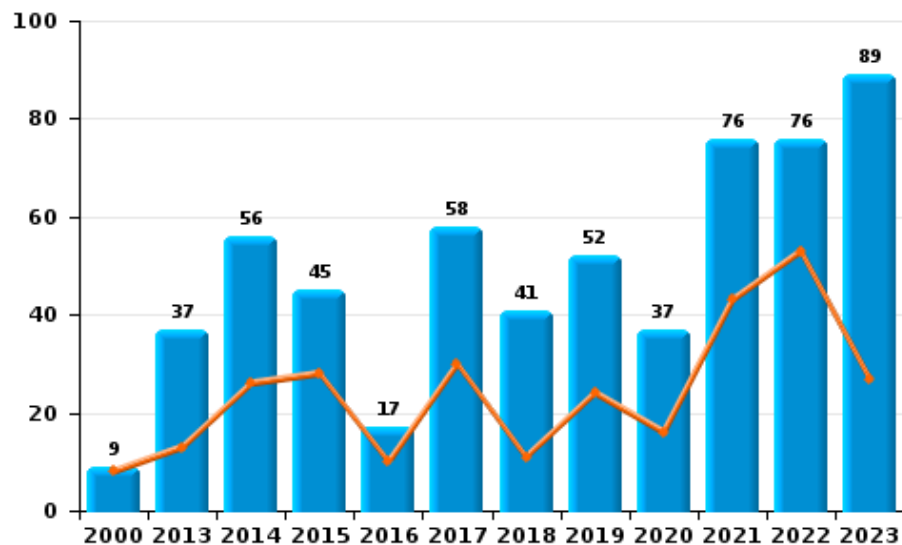
I.4. Catégorie des infractions : Drogues (top 5 des infractions au niveau national 2023)

POLICE ENTRE SAMBRE ET MEUSE

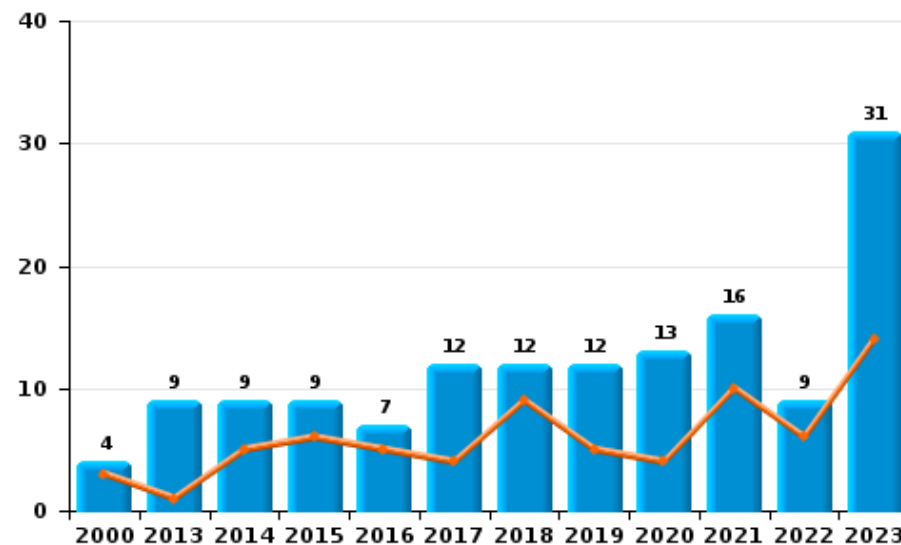
| | 2000 | 2013 | 2014 | 2015 | 2016 | 2017 | 2018 | 2019 | 2020 | 2021 | 2022 | 2023 |
|----------------------------|-----------|-----------|-----------|-----------|-----------|-----------|-----------|-----------|-----------|------------|-----------|------------|
| Détention | 9 | 37 | 56 | 45 | 17 | 58 | 41 | 52 | 37 | 76 | 76 | 89 |
| Commerce | 4 | 9 | 9 | 9 | 7 | 12 | 12 | 12 | 13 | 16 | 9 | 31 |
| Fabrication | | | 3 | 5 | 6 | 8 | 2 | 7 | 8 | 9 | 1 | 10 |
| Usage | 10 | 11 | | 1 | 3 | 3 | 1 | 1 | 1 | 7 | | |
| Autres | 1 | 2 | 2 | 2 | 1 | 3 | 2 | 3 | 4 | 1 | 2 | 2 |
| Importation et exportation | | 4 | | 2 | 3 | 4 | 1 | 2 | 2 | | | |
| Total | 24 | 63 | 70 | 64 | 37 | 88 | 59 | 77 | 65 | 109 | 88 | 132 |



Détention



Commerce





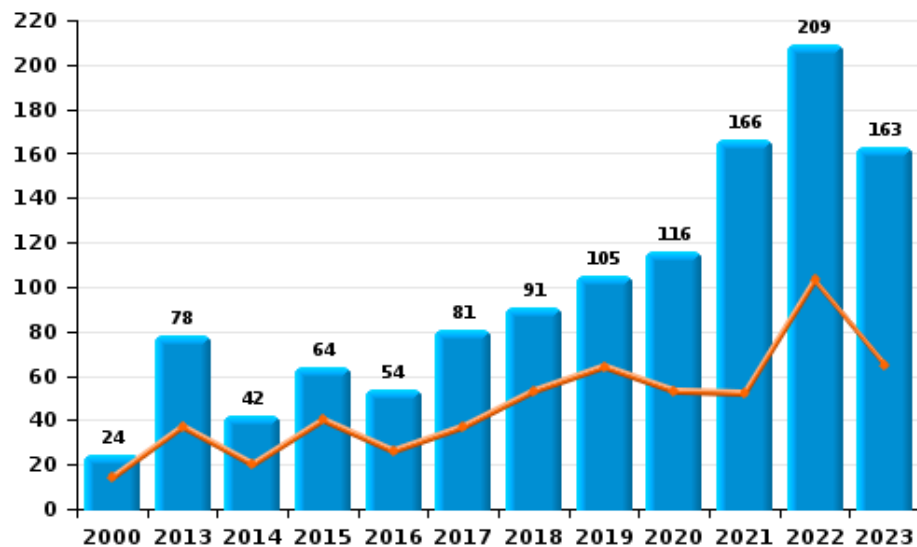
I.5. Catégorie des infractions : Fraude (top 5 des infractions au niveau national 2023)

POLICE ENTRE SAMBRE ET MEUSE

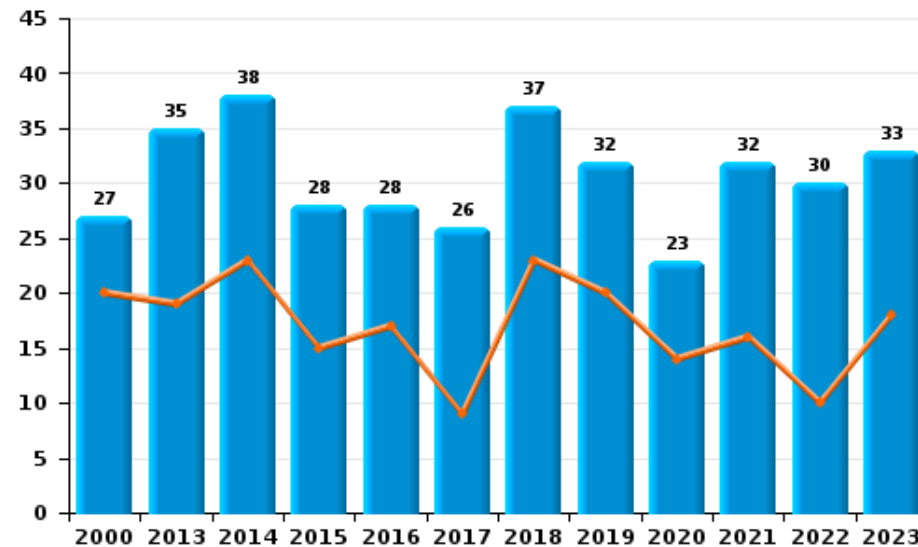
| | 2000 | 2013 | 2014 | 2015 | 2016 | 2017 | 2018 | 2019 | 2020 | 2021 | 2022 | 2023 |
|---|------------|------------|------------|------------|------------|------------|------------|------------|------------|------------|------------|------------|
| Abus de confiance et infr. apparentées | 27 | 35 | 38 | 28 | 28 | 26 | 37 | 32 | 23 | 32 | 30 | 33 |
| Détournement et destruction frauduleuse | 55 | 7 | 10 | 5 | 5 | 19 | 7 | 6 | 9 | 11 | 3 | 2 |
| Escroquerie | 24 | 78 | 42 | 64 | 54 | 81 | 91 | 105 | 116 | 166 | 209 | 163 |
| Fraudes: Autres | 17 | 3 | 3 | 3 | 4 | 2 | 4 | 5 | 11 | 5 | 6 | 9 |
| Grivèlerie | 11 | 8 | 4 | 6 | 4 | 4 | 3 | 5 | 1 | 5 | 4 | 2 |
| Infr. liées à l'insolvabilité | | 10 | 4 | 6 | 11 | 2 | 7 | 6 | 4 | 4 | 5 | 3 |
| Recel | 13 | 9 | 19 | 9 | 13 | 10 | 8 | 8 | 11 | 7 | 3 | 2 |
| Total | 147 | 150 | 120 | 121 | 119 | 144 | 157 | 167 | 175 | 230 | 260 | 214 |



Escroquerie



Abus de confiance et infr. apparentée



STATISTIQUES POLICIERES DE CRIMINALITE

LIEU DE PERPETRATION: ZONE DE POLICE

POLICE ENTRE SAMBRE ET MEUSE

PARTIE II : FIGURES CRIMINELLES / PHENOMENES



POLICE ENTRE SAMBRE ET MEUSE

FC Vol moyen de transport

| | 2000 | 2013 | 2014 | 2015 | 2016 | 2017 | 2018 | 2019 | 2020 | 2021 | 2022 | 2023 |
|-----------------------------|------|------|------|------|------|------|------|------|------|------|------|------|
| Vol de voiture | 79 | 47 | 48 | 45 | 28 | 31 | 22 | 35 | 23 | 8 | 21 | 18 |
| Vol de moto | 4 | 7 | 7 | 3 | 1 | | 7 | 1 | 2 | 2 | 5 | 2 |
| Carjacking | 4 | | 1 | | | 1 | 3 | 1 | 2 | | | |
| Homejacking | 2 | 1 | 1 | | | | | | | | | |
| Vol dans les garages | 1 | 13 | 11 | 6 | 5 | 8 | 4 | 16 | 6 | 1 | 5 | 2 |
| Vol de vélomoteur | 28 | 15 | 6 | 11 | 4 | 8 | 6 | 2 | | 6 | 4 | 1 |
| Vol de vélo | 21 | 16 | 26 | 14 | 24 | 19 | 10 | 10 | 10 | 6 | 12 | 9 |

FC Cambriolage

| | 2000 | 2013 | 2014 | 2015 | 2016 | 2017 | 2018 | 2019 | 2020 | 2021 | 2022 | 2023 |
|---|------|------|------|------|------|------|------|------|------|------|------|------|
| Cambriolage dans habitation | 201 | 291 | 377 | 319 | 185 | 214 | 217 | 212 | 100 | 98 | 128 | 141 |
| Cambriolage ds entreprise ou commerce | 96 | 36 | 43 | 41 | 45 | 34 | 18 | 25 | 23 | 12 | 21 | 14 |
| Cambriolage ds service public ou bâtiment administ | 25 | 21 | 16 | 13 | 11 | 13 | 6 | 12 | 8 | 7 | 9 | 11 |
| Vol au bélier | | | | 2 | 2 | 2 | | | 1 | 1 | | |
| Cambriolage dans bâtiment (total) | 320 | 347 | 436 | 373 | 240 | 261 | 241 | 249 | 130 | 117 | 158 | 165 |



FC Vol autre

| | 2000 | 2013 | 2014 | 2015 | 2016 | 2017 | 2018 | 2019 | 2020 | 2021 | 2022 | 2023 |
|-----------------------------|------|------|------|------|------|------|------|------|------|------|------|------|
| Vol à main armée | 20 | 6 | 5 | 15 | 6 | 5 | 9 | 4 | 10 | 3 | 2 | 2 |
| Vol avec violence sans arme | 25 | 15 | 21 | 15 | 14 | 9 | 11 | 11 | 21 | 15 | 20 | 21 |
| Vol dans ou sur un véhicule | 121 | 115 | 121 | 130 | 91 | 72 | 78 | 69 | 44 | 48 | 35 | 51 |
| Vol d'armes et explosifs | 10 | 13 | 16 | 15 | 8 | 6 | 6 | 6 | 3 | 5 | 5 | 4 |
| Arrachage de sac à main | 2 | 2 | | | 1 | 2 | | | | | | |
| Vol à l'arraché | 4 | 2 | 1 | 1 | 2 | 5 | | 2 | 2 | 1 | 3 | 4 |
| Vol à la tire | 8 | 13 | 19 | 11 | 12 | 10 | 15 | 11 | 2 | 5 | 7 | 7 |
| Vol à l'étalage | 5 | 21 | 27 | 51 | 38 | 62 | 44 | 58 | 45 | 52 | 34 | 29 |
| Vol par ruse | 9 | 6 | 12 | 9 | 10 | 3 | 9 | 9 | 4 | 4 | 4 | 4 |
| Vol de métaux | 4 | 23 | 15 | 10 | 8 | 10 | 7 | 7 | 7 | 6 | 4 | |
| Vol sur les chantiers | 17 | 23 | 24 | 23 | 17 | 3 | 11 | 8 | 12 | 9 | 7 | 14 |
| Home-invasion | | 1 | 2 | 2 | | | | 1 | 2 | | | |
| Vol d'animaux | 8 | 3 | 7 | 4 | 4 | 2 | 1 | 2 | 9 | 4 | 6 | 2 |
| Vol de cargaison | | 1 | 1 | | 1 | | | 1 | | | | 1 |

Criminalité ICT

| | 2000 | 2013 | 2014 | 2015 | 2016 | 2017 | 2018 | 2019 | 2020 | 2021 | 2022 | 2023 |
|-------------------------------|------|------|------|------|------|------|------|------|------|------|------|------|
| Fraude de cartes de paiements | | 11 | 43 | 23 | 39 | 33 | 20 | 28 | 9 | 45 | 45 | 23 |
| Phishing | | 1 | | | 1 | | 1 | 4 | 17 | 6 | 12 | 11 |
| Ransomware | | | | | 1 | 4 | | 2 | 3 | 2 | 2 | |
| Shouldersurfing | | | | 2 | 1 | 1 | 3 | | 1 | | | |
| Skimming | | | 16 | 3 | 5 | 4 | 3 | 4 | 1 | 2 | | 1 |



FC Autre

| | 2000 | 2013 | 2014 | 2015 | 2016 | 2017 | 2018 | 2019 | 2020 | 2021 | 2022 | 2023 |
|--|------|------|------|------|------|------|------|------|------|------|------|------|
| Violence contre les métiers d'intérêt général | 2 | 7 | 4 | 3 | 2 | 2 | 1 | 4 | 2 | 2 | 7 | 3 |
| Viol collectif | 1 | | | 1 | | | 1 | 2 | | | | 1 |
| Graffiti | 2 | 24 | 6 | 10 | 10 | 14 | 5 | 2 | 4 | 5 | 3 | 4 |
| Dégradation de voiture | 70 | 127 | 110 | 98 | 123 | 107 | 78 | 102 | 93 | 82 | 79 | 81 |
| Rixe au couteau | | | | 3 | | 1 | 1 | | 1 | 3 | 6 | 2 |

PH Violence intrafamiliale (VIF)

| | 2000 | 2013 | 2014 | 2015 | 2016 | 2017 | 2018 | 2019 | 2020 | 2021 | 2022 | 2023 |
|---|------|------|------|------|------|------|------|------|------|------|------|------|
| VIF: physique, dans le couple | 23 | 59 | 55 | 64 | 72 | 80 | 61 | 76 | 72 | 90 | 86 | 86 |
| VIF: physique, envers des descendants | 5 | 8 | 5 | 6 | 10 | 14 | 12 | 6 | 9 | 13 | 21 | 14 |
| VIF: physique, envers d'autres membres | 67 | 4 | 14 | 16 | 10 | 16 | 16 | 11 | 21 | 22 | 13 | 24 |
| VIF: sexuelle, dans le couple | | | 1 | | | | | | 1 | | | |
| VIF: sexuelle, envers des descendants | 4 | | 2 | 2 | 1 | 5 | 3 | 7 | 6 | 3 | 6 | |
| VIF: sexuelle, envers d'autres membres | | | | 1 | | | | | | | | 1 |
| VIF: psychique, dans le couple | 80 | 87 | 86 | 62 | 78 | 56 | 46 | 86 | 92 | 77 | 62 | 64 |
| VIF: psychique, envers des descendants | | | 1 | | 1 | | 3 | 2 | 3 | 2 | 1 | 2 |
| VIF: psychique, envers d'autres membres | | 1 | 1 | 1 | 2 | 4 | 1 | 1 | | 9 | 6 | 4 |
| VIF: économique, dans le couple | | 4 | 3 | 5 | 5 | 4 | 1 | 5 | 2 | 6 | 8 | 6 |
| VIF: économique, envers des descendants | 2 | | | | 1 | 1 | | | | | 1 | 1 |
| VIF: économique, envers d'autres membres | 21 | 16 | 16 | 21 | 7 | 5 | 5 | 9 | 6 | 27 | 6 | 4 |



PH Hormones et dopage

| | 2000 | 2013 | 2014 | 2015 | 2016 | 2017 | 2018 | 2019 | 2020 | 2021 | 2022 | 2023 |
|-----------------------|------|------|------|------|------|------|------|------|------|------|------|------|
| Dopage humain | | 2 | | | 2 | 3 | 1 | | 3 | | | |
| Engraissement illégal | | | | | | | | | | 3 | | |

PH Drogues

| | 2000 | 2013 | 2014 | 2015 | 2016 | 2017 | 2018 | 2019 | 2020 | 2021 | 2022 | 2023 |
|--------------------------------------|------|------|------|------|------|------|------|------|------|------|------|------|
| Vente de cocaïne | | | 1 | 2 | 1 | 2 | 3 | 2 | 3 | 6 | 6 | 12 |
| Vente de drogues synthétiques | | | 3 | | | | | 1 | | | 1 | 3 |
| Production de cannabis (culture) | | | 3 | 2 | 6 | 5 | 2 | 4 | 3 | 6 | 1 | 5 |
| Vente de cannabis en grande quantité | | | | | | 2 | 2 | | | | | |
| Vente-traffic d'héroïne | | | | | | | | | | | 1 | 1 |

PH Trafic d'armes

| | 2000 | 2013 | 2014 | 2015 | 2016 | 2017 | 2018 | 2019 | 2020 | 2021 | 2022 | 2023 |
|---|------|------|------|------|------|------|------|------|------|------|------|------|
| Commerce et production d'arme à feu et mun. | | 2 | | 1 | 1 | 3 | 3 | 1 | | | 1 | |
| Commerce et production d'arme non à feu | | | 1 | | 1 | 1 | | | | | | |

PH Traite des êtres humains

| | 2000 | 2013 | 2014 | 2015 | 2016 | 2017 | 2018 | 2019 | 2020 | 2021 | 2022 | 2023 |
|-------------------------------|------|------|------|------|------|------|------|------|------|------|------|------|
| TEH - exploitation économique | | 2 | | 1 | 1 | | | | | | 1 | |
| TEH - exploitation sexuelle | | 3 | | 3 | | 1 | 5 | | 1 | 1 | | 2 |



PH Violence dans l'espace public

| | 2000 | 2013 | 2014 | 2015 | 2016 | 2017 | 2018 | 2019 | 2020 | 2021 | 2022 | 2023 |
|--|------|------|------|------|------|------|------|------|------|------|------|------|
| Violence physique (transport public) | 3 | 3 | | 1 | | 1 | 1 | 1 | 1 | | 3 | |
| Violence physique (voie publique) | 54 | 80 | 64 | 70 | 62 | 77 | 57 | 71 | 57 | 44 | 85 | 56 |
| Violence physique (autre endroit public) | 3 | 3 | 4 | 3 | 1 | 7 | 3 | 4 | 2 | 3 | 2 | 1 |
| Violence physique (endroit accessible au public) | 35 | 31 | 24 | 20 | 27 | 15 | 24 | 18 | 14 | 15 | 26 | 23 |
| Violence sexuelle (transport public) | 1 | | 1 | 1 | | 1 | 1 | | | | 2 | 1 |
| Violence sexuelle (voie publique) | 1 | 2 | 6 | 3 | 4 | 7 | 3 | 4 | 5 | 5 | 4 | 2 |
| Violence sexuelle (autre endroit public) | | 1 | | | | | | 1 | | 3 | 2 | 1 |
| Violence sexuelle (endroit accessible au public) | 1 | 1 | 2 | 2 | 1 | 3 | | 3 | 1 | 2 | | 1 |
| Violence psychique (transport public) | | 2 | 1 | 1 | | 1 | 1 | 2 | | | | 2 |
| Violence psychique (voie publique) | 46 | 71 | 49 | 55 | 37 | 39 | 34 | 42 | 43 | 43 | 63 | 56 |
| Violence psychique (autre endroit public) | 4 | 9 | 9 | 2 | 4 | 7 | 2 | 8 | 7 | 6 | 2 | 1 |
| Violence psychique (endroit accessible au public) | 31 | 16 | 22 | 17 | 19 | 22 | 15 | 15 | 20 | 17 | 19 | 14 |
| Vol à main armée (transport public) | | | | 1 | | | | | | | | |
| Vol à main armée (voie publique) | 3 | 1 | | 2 | 1 | | 1 | 1 | 4 | | | |
| Vol à main armée (endroit accessible au public) | 13 | 1 | 4 | 6 | 3 | 4 | 5 | 1 | 3 | 2 | 2 | 1 |
| Vol avec violence sans arme (transport public) | | 2 | 2 | | | 1 | | | | | | 1 |
| Vol avec violence sans arme (voie publique) | 7 | 5 | 6 | 1 | 7 | 3 | 4 | 4 | 5 | 2 | 2 | 4 |
| Vol avec violence sans arme (endr. acces. au pub.) | 7 | 3 | 1 | 4 | 3 | 3 | 3 | 1 | 4 | 5 | | 2 |



PH Autre

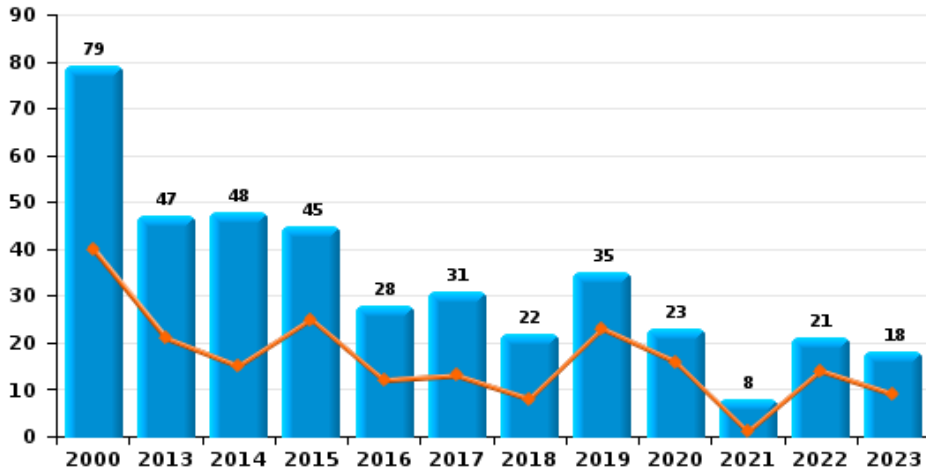
| | 2000 | 2013 | 2014 | 2015 | 2016 | 2017 | 2018 | 2019 | 2020 | 2021 | 2022 | 2023 |
|---------------------------------------|------|------|------|------|------|------|------|------|------|------|------|------|
| Faux policiers | | 3 | 2 | 1 | | | 3 | | | | | |
| Terrorisme, extrémisme et radicalisme | | | | | | 1 | 1 | | | | | 1 |
| Cyberharcèlement | 8 | 12 | 13 | 12 | 29 | 14 | 22 | 19 | 28 | 11 | 14 | 11 |
| Fraude à l'identité | 7 | 9 | 12 | 14 | 19 | 6 | 17 | 24 | 18 | 22 | 22 | 15 |



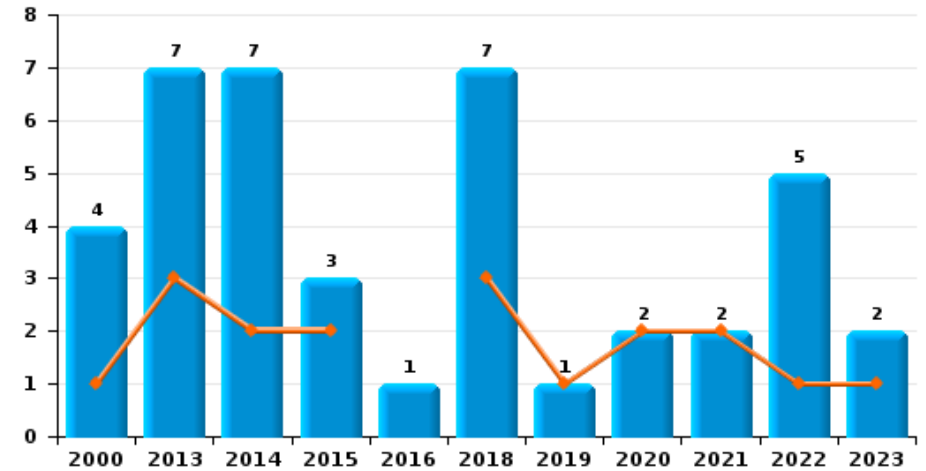
POLICE ENTRE SAMBRE ET MEUSE

Année ■
Semestre 1 ■

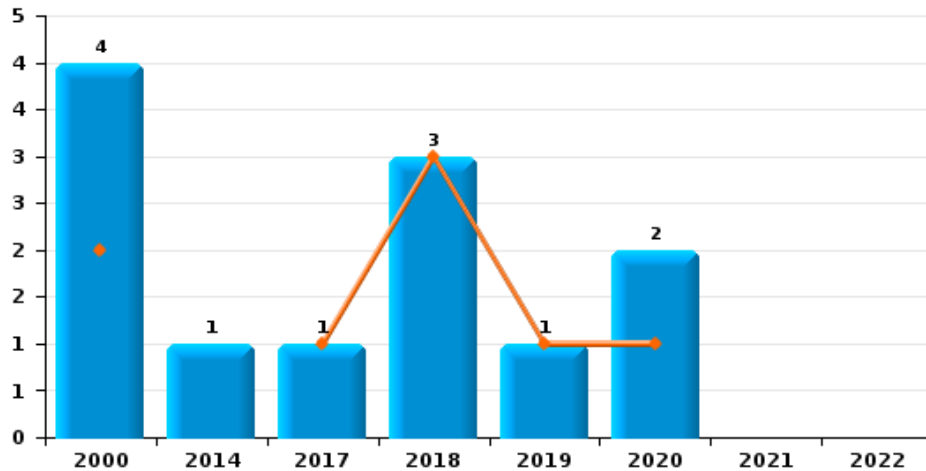
Vol de voiture



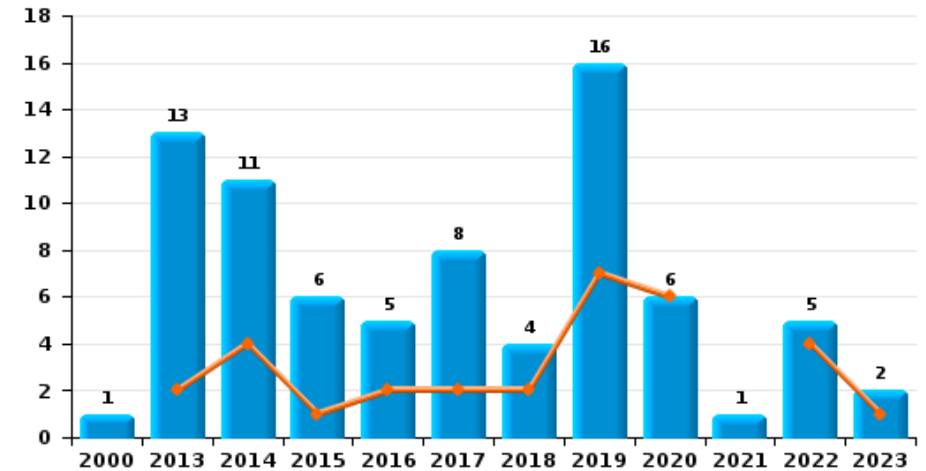
Vol de moto



Carjacking



Vol dans les garages

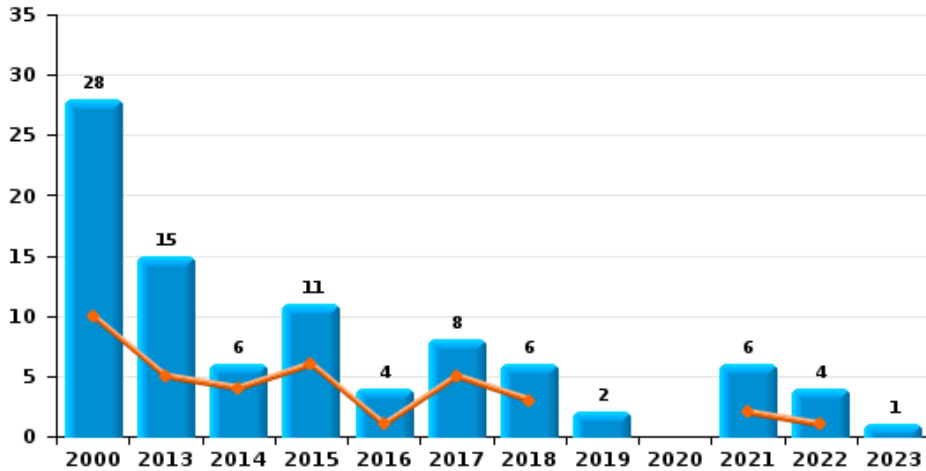




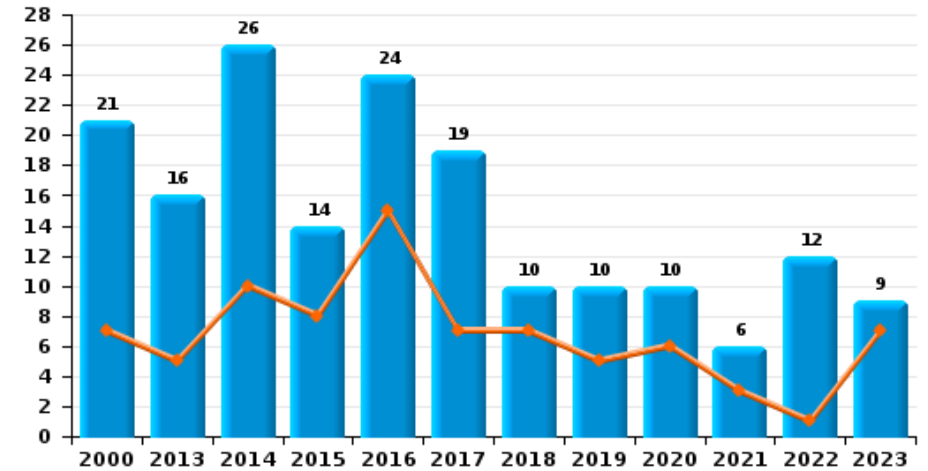
POLICE ENTRE SAMBRE ET MEUSE

| | |
|------------|---------------------------------------|
| Année | ■ |
| Semestre 1 | ■ |

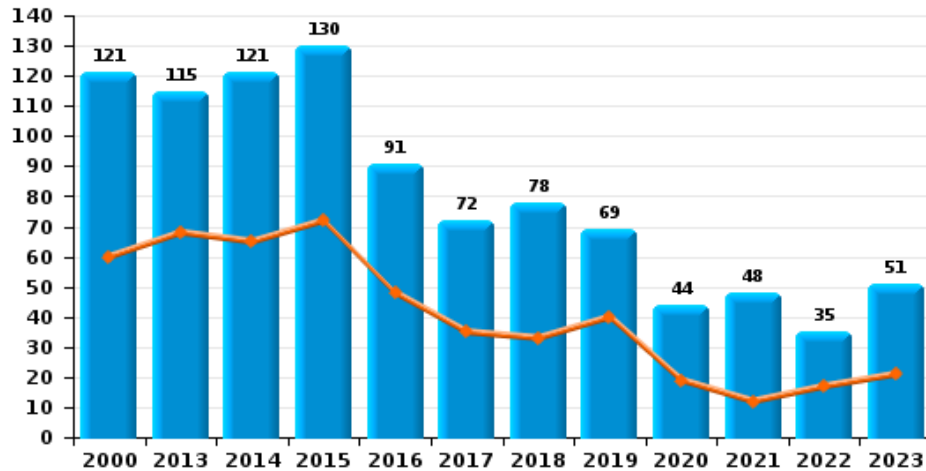
Vol de vélomoteur



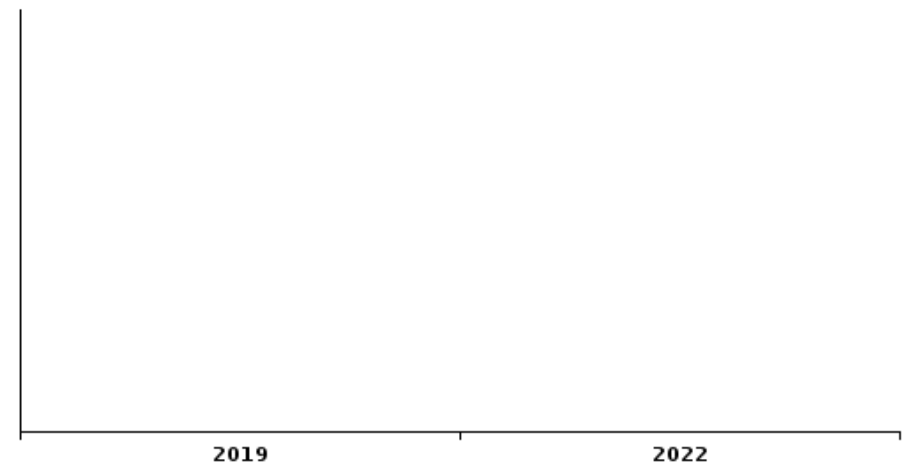
Vol de vélo



Vol dans ou sur un véhicule



Sacjacking dans une voiture

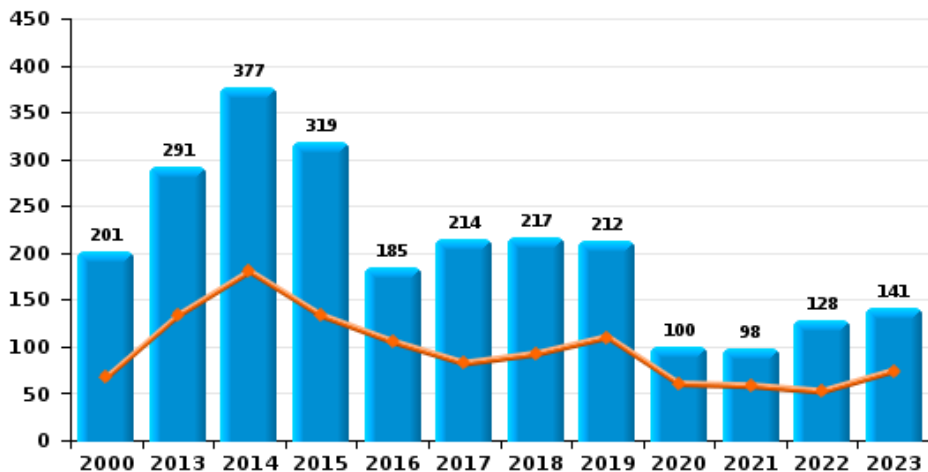




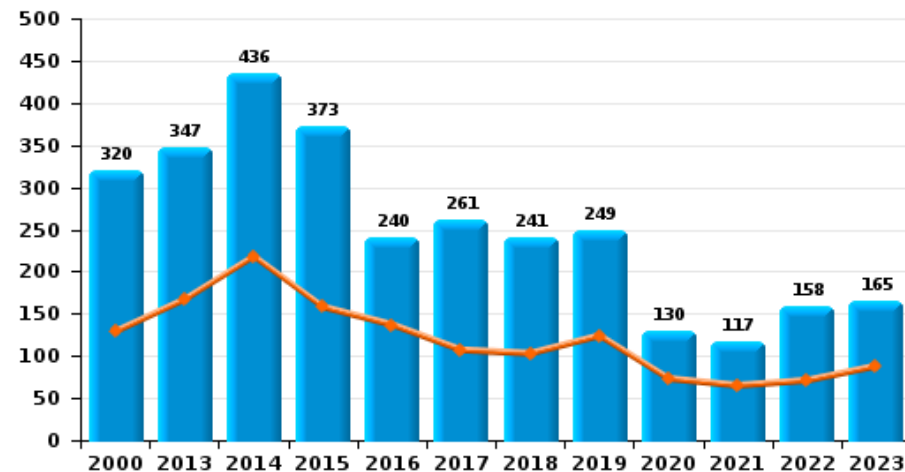
POLICE ENTRE SAMBRE ET MEUSE

Année ■
Semestre 1 ■

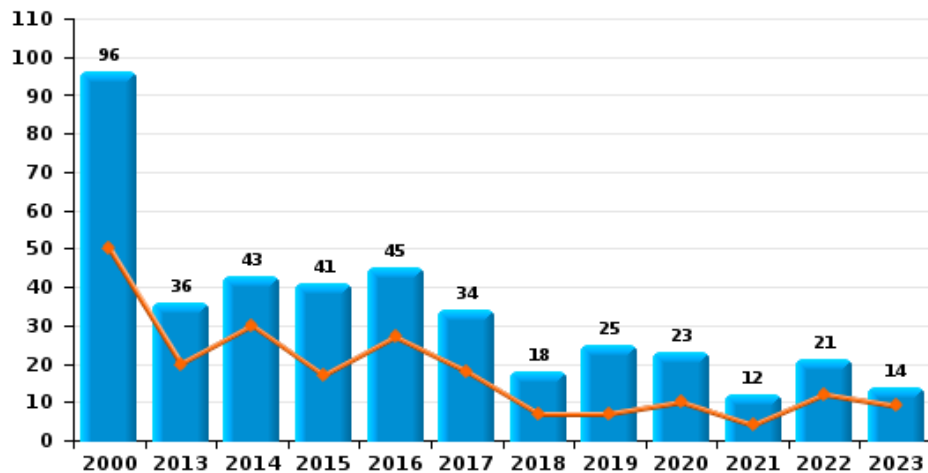
Cambriolage dans habitation



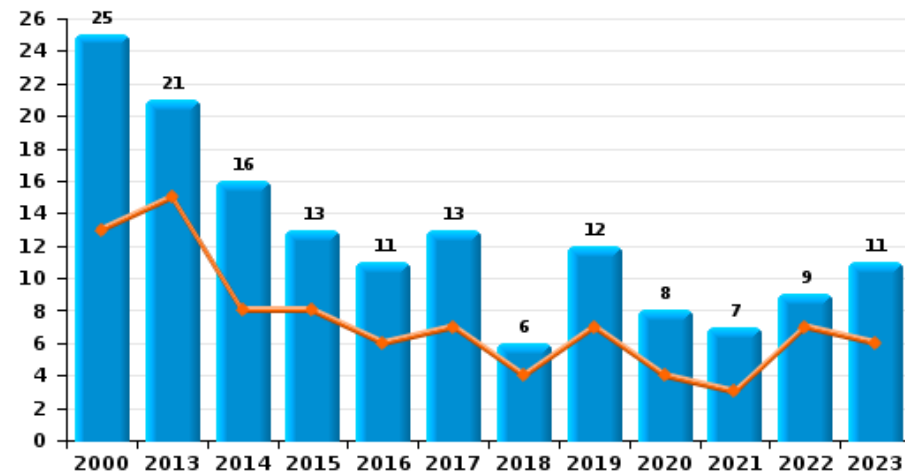
Cambriolage dans bâtiment (total)



Cambriolage ds entreprise ou commerce



Cambriolage ds service public ou bâtiment administ

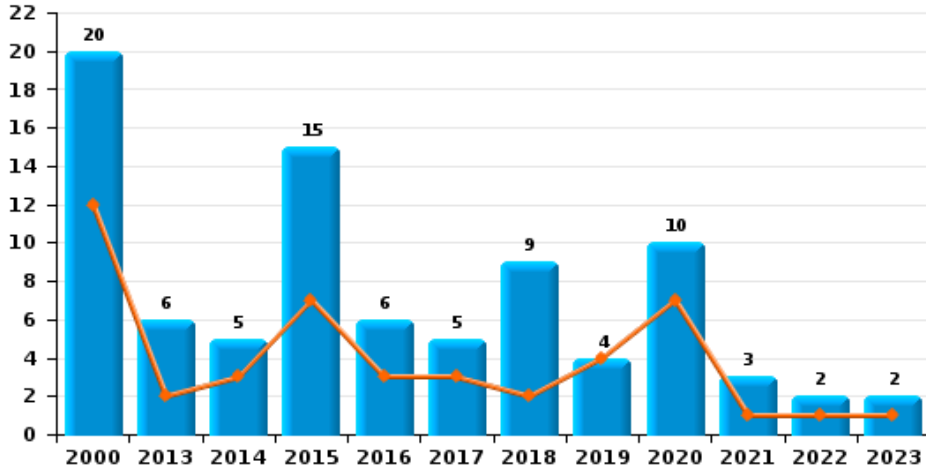




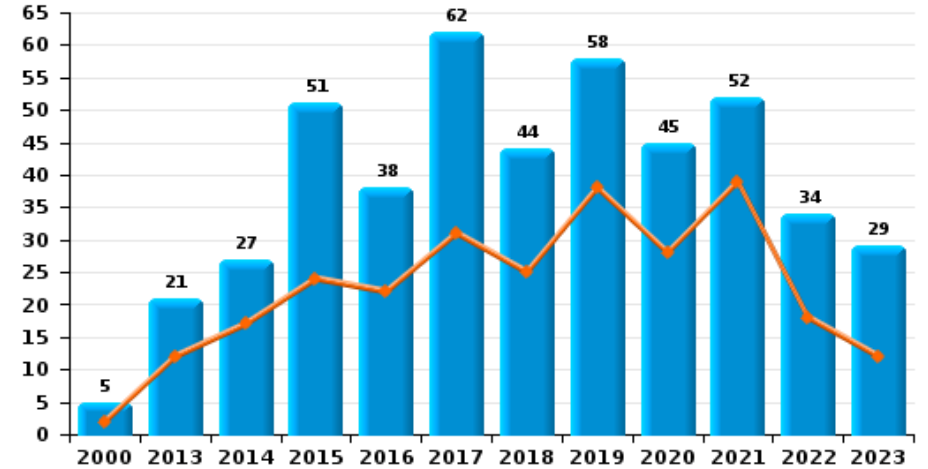
POLICE ENTRE SAMBRE ET MEUSE

Année ■
Semestre 1 ■

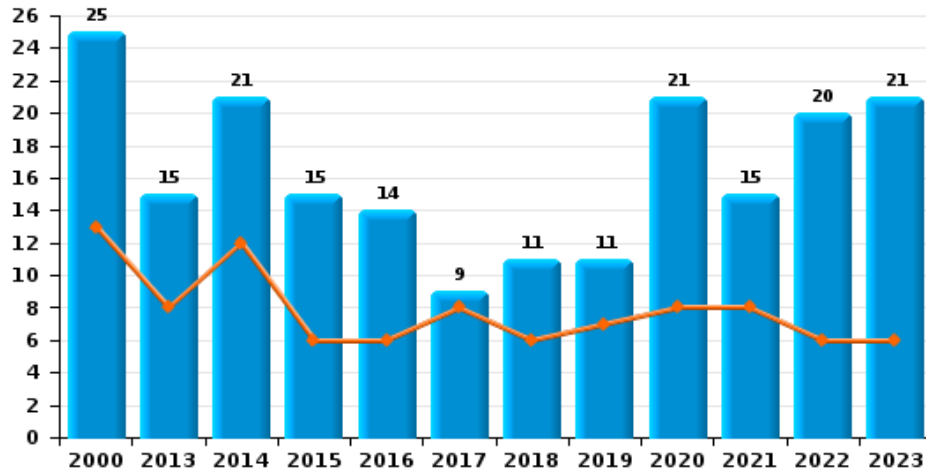
Vol à main armée



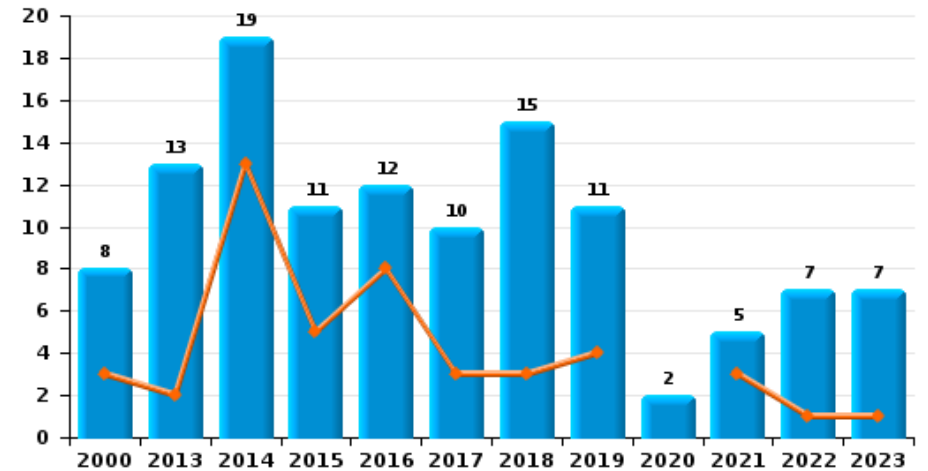
Vol à l'étalage



Vol avec violence sans arme

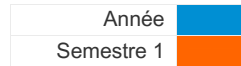


Vol à la tire

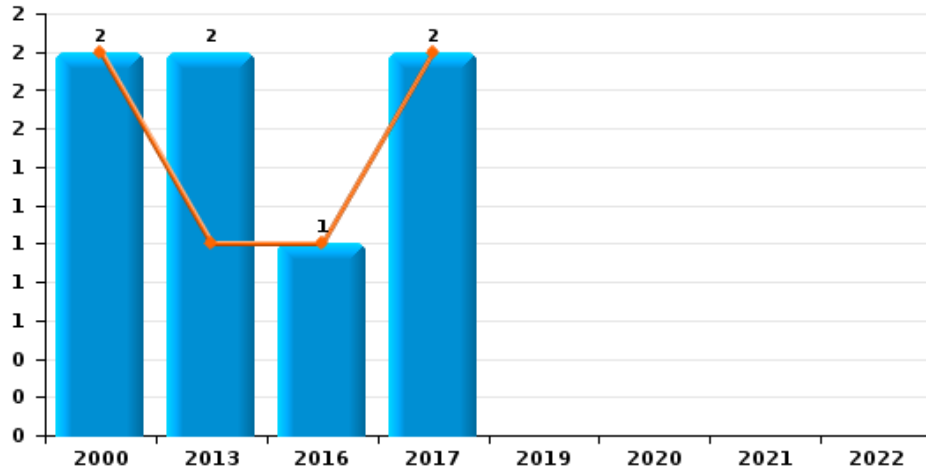




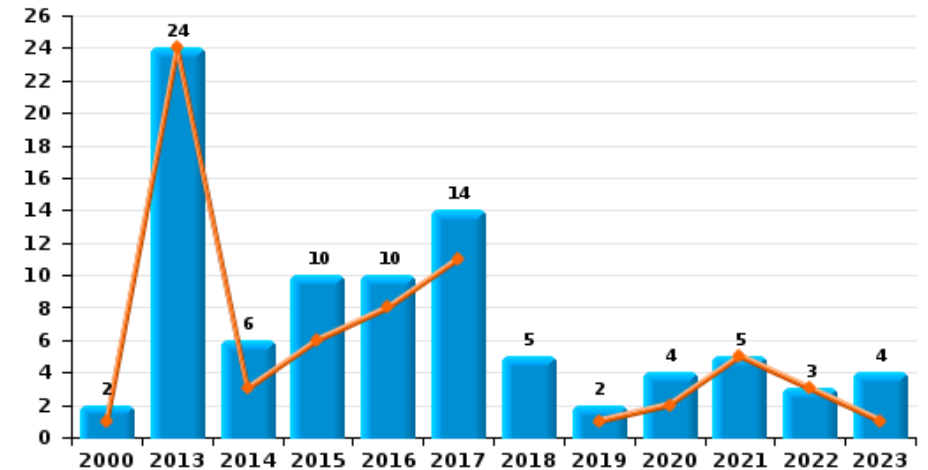
POLICE ENTRE SAMBRE ET MEUSE



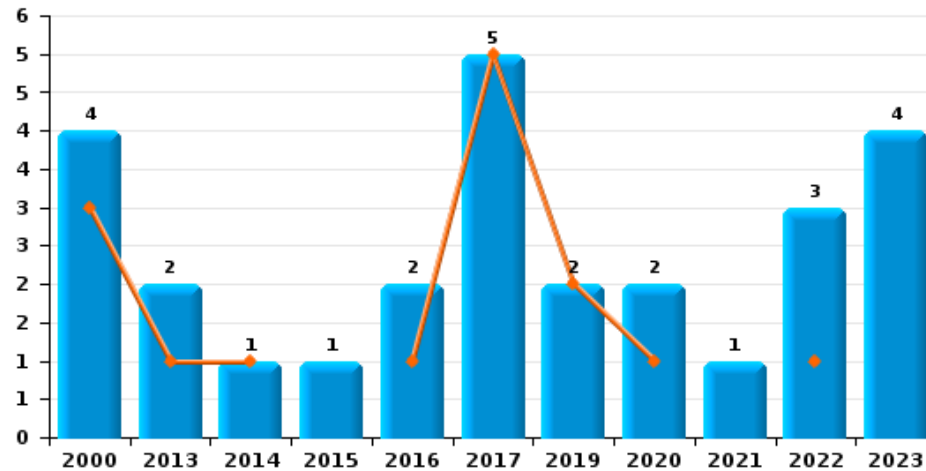
Arrachage de sac à main



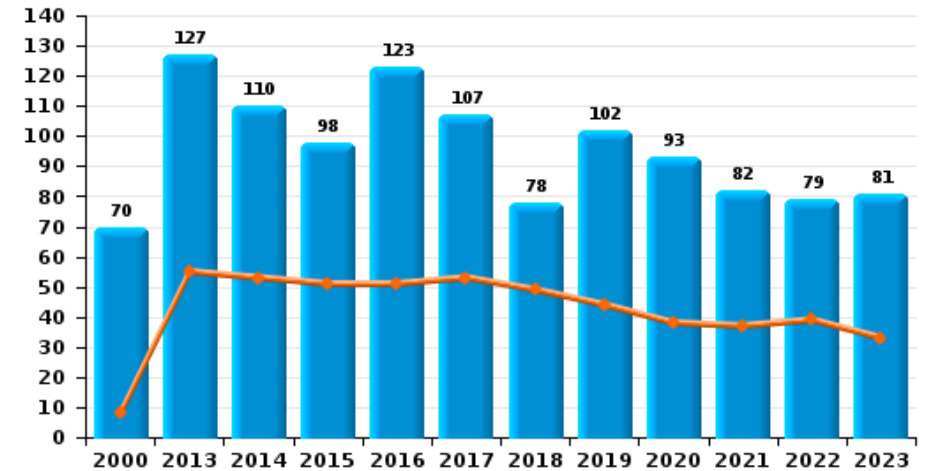
Graffiti



Vol à l'arraché



Dégradation de voiture





POLICE ENTRE SAMBRE ET MEUSE

FC Vol moyen de transport

| | | 2000 | 2013 | 2014 | 2015 | 2016 | 2017 | 2018 | 2019 | 2020 | 2021 | 2022 | 2023 |
|----------------------|--------------|-----------|-----------|-----------|-----------|-----------|-----------|-----------|-----------|-----------|----------|-----------|-----------|
| Vol de voiture | Sem 1 | 40 | 21 | 15 | 25 | 12 | 13 | 8 | 23 | 16 | 1 | 14 | 9 |
| | Sem 2 | 39 | 26 | 33 | 20 | 16 | 18 | 14 | 12 | 7 | 7 | 7 | 9 |
| | Total | 79 | 47 | 48 | 45 | 28 | 31 | 22 | 35 | 23 | 8 | 21 | 18 |
| Vol de moto | Sem 1 | 1 | 3 | 2 | 2 | | | 3 | 1 | 2 | 2 | 1 | 1 |
| | Sem 2 | 3 | 4 | 5 | 1 | 1 | | 4 | | | | 4 | 1 |
| | Total | 4 | 7 | 7 | 3 | 1 | | 7 | 1 | 2 | 2 | 5 | 2 |
| Carjacking | Sem 1 | 2 | | | | | 1 | 3 | 1 | 1 | | | |
| | Sem 2 | 2 | | 1 | | | | | | 1 | | | |
| | Total | 4 | | 1 | | | 1 | 3 | 1 | 2 | | | |
| Homejacking | Sem 1 | 1 | 1 | | | | | | | | | | |
| | Sem 2 | 1 | | 1 | | | | | | | | | |
| | Total | 2 | 1 | 1 | | | | | | | | | |
| Vol dans les garages | Sem 1 | | 2 | 4 | 1 | 2 | 2 | 2 | 7 | 6 | | 4 | 1 |
| | Sem 2 | 1 | 11 | 7 | 5 | 3 | 6 | 2 | 9 | | 1 | 1 | 1 |
| | Total | 1 | 13 | 11 | 6 | 5 | 8 | 4 | 16 | 6 | 1 | 5 | 2 |
| Vol de vélomoteur | Sem 1 | 10 | 5 | 4 | 6 | 1 | 5 | 3 | | | 2 | 1 | |
| | Sem 2 | 18 | 10 | 2 | 5 | 3 | 3 | 3 | 2 | | 4 | 3 | 1 |
| | Total | 28 | 15 | 6 | 11 | 4 | 8 | 6 | 2 | | 6 | 4 | 1 |
| Vol de vélo | Sem 1 | 7 | 5 | 10 | 8 | 15 | 7 | 7 | 5 | 6 | 3 | 1 | 7 |
| | Sem 2 | 14 | 11 | 16 | 6 | 9 | 12 | 3 | 5 | 4 | 3 | 11 | 2 |
| | Total | 21 | 16 | 26 | 14 | 24 | 19 | 10 | 10 | 10 | 6 | 12 | 9 |



FC Cambriolage

| | | 2000 | 2013 | 2014 | 2015 | 2016 | 2017 | 2018 | 2019 | 2020 | 2021 | 2022 | 2023 |
|--|-------|------|------|------|------|------|------|------|------|------|------|------|------|
| Cambriolage dans habitation | Sem 1 | 67 | 133 | 180 | 133 | 105 | 82 | 92 | 110 | 60 | 58 | 52 | 74 |
| | Sem 2 | 134 | 158 | 197 | 186 | 80 | 132 | 125 | 102 | 40 | 40 | 76 | 67 |
| Total | | 201 | 291 | 377 | 319 | 185 | 214 | 217 | 212 | 100 | 98 | 128 | 141 |
| Cambriolage ds entreprise ou commerce | Sem 1 | 50 | 20 | 30 | 17 | 27 | 18 | 7 | 7 | 10 | 4 | 12 | 9 |
| | Sem 2 | 46 | 16 | 13 | 24 | 18 | 16 | 11 | 18 | 13 | 8 | 9 | 5 |
| Total | | 96 | 36 | 43 | 41 | 45 | 34 | 18 | 25 | 23 | 12 | 21 | 14 |
| Cambriolage ds service public ou bâtiment administ | Sem 1 | 13 | 15 | 8 | 8 | 6 | 7 | 4 | 7 | 4 | 3 | 7 | 6 |
| | Sem 2 | 12 | 6 | 8 | 5 | 5 | 6 | 2 | 5 | 4 | 4 | 2 | 5 |
| Total | | 25 | 21 | 16 | 13 | 11 | 13 | 6 | 12 | 8 | 7 | 9 | 11 |
| Vol au bélier | Sem 1 | | | | 2 | 2 | 2 | | | | | | |
| | Sem 2 | | | | | | | | 1 | 1 | | | |
| Total | | | | | 2 | 2 | 2 | | 1 | 1 | | | |
| Cambriolage dans bâtiment (total) | Sem 1 | 129 | 167 | 218 | 158 | 137 | 107 | 103 | 124 | 73 | 65 | 71 | 88 |
| | Sem 2 | 191 | 180 | 218 | 215 | 103 | 154 | 138 | 125 | 57 | 52 | 87 | 77 |
| Total | | 320 | 347 | 436 | 373 | 240 | 261 | 241 | 249 | 130 | 117 | 158 | 165 |



FC Vol autre

| | | 2000 | 2013 | 2014 | 2015 | 2016 | 2017 | 2018 | 2019 | 2020 | 2021 | 2022 | 2023 |
|-----------------------------|-------|------|------|------|------|------|------|------|------|------|------|------|------|
| Vol à main armée | Sem 1 | 12 | 2 | 3 | 7 | 3 | 3 | 2 | 4 | 7 | 1 | 1 | 1 |
| | Sem 2 | 8 | 4 | 2 | 8 | 3 | 2 | 7 | | 3 | 2 | 1 | 1 |
| Total | | 20 | 6 | 5 | 15 | 6 | 5 | 9 | 4 | 10 | 3 | 2 | 2 |
| Vol avec violence sans arme | Sem 1 | 13 | 8 | 12 | 6 | 6 | 8 | 6 | 7 | 8 | 8 | 6 | 6 |
| | Sem 2 | 12 | 7 | 9 | 9 | 8 | 1 | 5 | 4 | 13 | 7 | 14 | 15 |
| Total | | 25 | 15 | 21 | 15 | 14 | 9 | 11 | 11 | 21 | 15 | 20 | 21 |
| Vol dans ou sur un véhicule | Sem 1 | 60 | 68 | 65 | 72 | 48 | 35 | 33 | 40 | 19 | 12 | 17 | 21 |
| | Sem 2 | 61 | 47 | 56 | 58 | 43 | 37 | 45 | 29 | 25 | 36 | 18 | 30 |
| Total | | 121 | 115 | 121 | 130 | 91 | 72 | 78 | 69 | 44 | 48 | 35 | 51 |
| Vol d'armes et explosifs | Sem 1 | 4 | 9 | 8 | 8 | 4 | 1 | 2 | 4 | 3 | 3 | 1 | 2 |
| | Sem 2 | 6 | 4 | 8 | 7 | 4 | 5 | 4 | 2 | | 2 | 4 | 2 |
| Total | | 10 | 13 | 16 | 15 | 8 | 6 | 6 | 6 | 3 | 5 | 5 | 4 |
| Arrachage de sac à main | Sem 1 | 2 | 1 | | | 1 | 2 | | | | | | |
| | Sem 2 | | 1 | | | | | | | | | | |
| Total | | 2 | 2 | | | 1 | 2 | | | | | | |
| Vol à l'arraché | Sem 1 | 3 | 1 | 1 | | 1 | 5 | | 2 | 1 | | 1 | |
| | Sem 2 | 1 | 1 | | 1 | 1 | | | | 1 | 1 | 2 | 4 |
| Total | | 4 | 2 | 1 | 1 | 2 | 5 | | 2 | 2 | 1 | 3 | 4 |
| Vol à la tire | Sem 1 | 3 | 2 | 13 | 5 | 8 | 3 | 3 | 4 | | 3 | 1 | 1 |
| | Sem 2 | 5 | 11 | 6 | 6 | 4 | 7 | 12 | 7 | 2 | 2 | 6 | 6 |
| Total | | 8 | 13 | 19 | 11 | 12 | 10 | 15 | 11 | 2 | 5 | 7 | 7 |
| Vol à l'étalage | Sem 1 | 2 | 12 | 17 | 24 | 22 | 31 | 25 | 38 | 28 | 39 | 18 | 12 |
| | Sem 2 | 3 | 9 | 10 | 27 | 16 | 31 | 19 | 20 | 17 | 13 | 16 | 17 |
| Total | | 5 | 21 | 27 | 51 | 38 | 62 | 44 | 58 | 45 | 52 | 34 | 29 |



FC Vol autre

| | | 2000 | 2013 | 2014 | 2015 | 2016 | 2017 | 2018 | 2019 | 2020 | 2021 | 2022 | 2023 |
|-----------------------|--------------|-----------|-----------|-----------|-----------|-----------|-----------|-----------|----------|-----------|----------|----------|-----------|
| Vol par ruse | Sem 1 | 4 | 2 | 5 | 5 | 7 | 2 | 6 | 4 | 3 | 2 | 4 | 2 |
| | Sem 2 | 5 | 4 | 7 | 4 | 3 | 1 | 3 | 5 | 1 | 2 | | 2 |
| | Total | 9 | 6 | 12 | 9 | 10 | 3 | 9 | 9 | 4 | 4 | 4 | 4 |
| Vol de métaux | Sem 1 | 1 | 11 | 7 | 4 | 3 | 2 | 2 | 5 | 2 | 1 | 2 | |
| | Sem 2 | 3 | 12 | 8 | 6 | 5 | 8 | 5 | 2 | 5 | 5 | 2 | |
| | Total | 4 | 23 | 15 | 10 | 8 | 10 | 7 | 7 | 7 | 6 | 4 | |
| Vol sur les chantiers | Sem 1 | 7 | 16 | 13 | 17 | 8 | 3 | 6 | 4 | 8 | 6 | 4 | 7 |
| | Sem 2 | 10 | 7 | 11 | 6 | 9 | | 5 | 4 | 4 | 3 | 3 | 7 |
| | Total | 17 | 23 | 24 | 23 | 17 | 3 | 11 | 8 | 12 | 9 | 7 | 14 |
| Home-invasion | Sem 1 | | 1 | 1 | 1 | | | | 1 | 2 | | | |
| | Sem 2 | | | 1 | 1 | | | | | | | | |
| | Total | | 1 | 2 | 2 | | | | 1 | 2 | | | |
| Vol d'animaux | Sem 1 | 5 | 1 | 2 | 3 | | | | 1 | 1 | 2 | 5 | 1 |
| | Sem 2 | 3 | 2 | 5 | 1 | 4 | 2 | 1 | 1 | 8 | 2 | 1 | 1 |
| | Total | 8 | 3 | 7 | 4 | 4 | 2 | 1 | 2 | 9 | 4 | 6 | 2 |
| Vol de cargaison | Sem 2 | | 1 | 1 | | 1 | | | 1 | | | | 1 |
| | Total | | 1 | 1 | | 1 | | | 1 | | | | 1 |



Criminalité ICT

| | | 2000 | 2013 | 2014 | 2015 | 2016 | 2017 | 2018 | 2019 | 2020 | 2021 | 2022 | 2023 |
|-------------------------------|-------|------|------|------|------|------|------|------|------|------|------|------|------|
| Fraude de cartes de paiements | Sem 1 | | 5 | 13 | 11 | 25 | 19 | 6 | 11 | | 10 | 21 | 9 |
| | Sem 2 | | 6 | 30 | 12 | 14 | 14 | 14 | 17 | 9 | 35 | 24 | 14 |
| Total | | | 11 | 43 | 23 | 39 | 33 | 20 | 28 | 9 | 45 | 45 | 23 |
| Phishing | Sem 1 | | | | | | | | 1 | 6 | 6 | 4 | 4 |
| | Sem 2 | | 1 | | | 1 | | 1 | 3 | 11 | | 8 | 7 |
| Total | | | 1 | | | 1 | | 1 | 4 | 17 | 6 | 12 | 11 |
| Ransomware | Sem 1 | | | | | 2 | | | 1 | 2 | 2 | 2 | |
| | Sem 2 | | | | 1 | 2 | | | 1 | 1 | | | |
| Total | | | | | 1 | 4 | | | 2 | 3 | 2 | 2 | |
| Shouldersurfing | Sem 1 | | | | 1 | | | | | | | | |
| | Sem 2 | | | 2 | | 1 | 3 | | | 1 | | | |
| Total | | | | 2 | 1 | 1 | 3 | | | 1 | | | |
| Skimming | Sem 1 | | | 1 | 2 | 3 | 1 | 2 | 2 | | 2 | | |
| | Sem 2 | | | 15 | 1 | 2 | 3 | 1 | 2 | 1 | | | 1 |
| Total | | | | 16 | 3 | 5 | 4 | 3 | 4 | 1 | 2 | | 1 |



FC Autre

| | | 2000 | 2013 | 2014 | 2015 | 2016 | 2017 | 2018 | 2019 | 2020 | 2021 | 2022 | 2023 |
|---|--------------|-----------|------------|------------|-----------|------------|------------|-----------|------------|-----------|-----------|-----------|-----------|
| Violence contre les métiers d'intérêt général | Sem 1 | | 5 | | 3 | 2 | 1 | | | | | 4 | 2 |
| | Sem 2 | 2 | 2 | 4 | | | 1 | 1 | 4 | 2 | 2 | 3 | 1 |
| | Total | 2 | 7 | 4 | 3 | 2 | 2 | 1 | 4 | 2 | 2 | 7 | 3 |
| Viol collectif | Sem 1 | 1 | | | 1 | | | 1 | 2 | | | | 1 |
| | Total | 1 | | | 1 | | | 1 | 2 | | | | 1 |
| Graffiti | Sem 1 | 1 | 24 | 3 | 6 | 8 | 11 | | 1 | 2 | 5 | 3 | 1 |
| | Sem 2 | 1 | | 3 | 4 | 2 | 3 | 5 | 1 | 2 | | | 3 |
| | Total | 2 | 24 | 6 | 10 | 10 | 14 | 5 | 2 | 4 | 5 | 3 | 4 |
| Dégradation de voiture | Sem 1 | 8 | 55 | 53 | 51 | 51 | 53 | 49 | 44 | 38 | 37 | 39 | 33 |
| | Sem 2 | 62 | 72 | 57 | 47 | 72 | 54 | 29 | 58 | 55 | 45 | 40 | 48 |
| | Total | 70 | 127 | 110 | 98 | 123 | 107 | 78 | 102 | 93 | 82 | 79 | 81 |
| Rixe au couteau | Sem 1 | | | | 2 | | | | | 1 | 1 | 4 | 1 |
| | Sem 2 | | | | 1 | | 1 | 1 | | | 2 | 2 | 1 |
| | Total | | | | 3 | | 1 | 1 | | 1 | 3 | 6 | 2 |



PH Violence intrafamiliale (VIF)

| | | 2000 | 2013 | 2014 | 2015 | 2016 | 2017 | 2018 | 2019 | 2020 | 2021 | 2022 | 2023 |
|--|-------|------|------|------|------|------|------|------|------|------|------|------|------|
| VIF: physique, dans le couple | Sem 1 | 9 | 23 | 23 | 29 | 37 | 40 | 29 | 32 | 35 | 47 | 47 | 32 |
| | Sem 2 | 14 | 36 | 32 | 35 | 35 | 40 | 32 | 44 | 37 | 43 | 39 | 54 |
| Total | | 23 | 59 | 55 | 64 | 72 | 80 | 61 | 76 | 72 | 90 | 86 | 86 |
| VIF: physique, envers des descendants | Sem 1 | 3 | 3 | 3 | 3 | 6 | 9 | 7 | 2 | 2 | 6 | 12 | 5 |
| | Sem 2 | 2 | 5 | 2 | 3 | 4 | 5 | 5 | 4 | 7 | 7 | 9 | 9 |
| Total | | 5 | 8 | 5 | 6 | 10 | 14 | 12 | 6 | 9 | 13 | 21 | 14 |
| VIF: physique, envers d'autres membres | Sem 1 | 39 | 3 | 8 | 9 | 5 | 8 | 7 | 9 | 12 | 10 | 6 | 9 |
| | Sem 2 | 28 | 1 | 6 | 7 | 5 | 8 | 9 | 2 | 9 | 12 | 7 | 15 |
| Total | | 67 | 4 | 14 | 16 | 10 | 16 | 16 | 11 | 21 | 22 | 13 | 24 |
| VIF: sexuelle, dans le couple | Sem 1 | | | 1 | | | | | | 1 | | | |
| | Total | | | 1 | | | | | | 1 | | | |
| VIF: sexuelle, envers des descendants | Sem 1 | 3 | | 1 | 1 | | 1 | 1 | 3 | 2 | | 6 | |
| | Sem 2 | 1 | | 1 | 1 | 1 | 4 | 2 | 4 | 4 | 3 | | |
| Total | | 4 | | 2 | 2 | 1 | 5 | 3 | 7 | 6 | 3 | 6 | |
| VIF: sexuelle, envers d'autres membres | Sem 1 | | | | | | | | | | | | 1 |
| | Sem 2 | | | | 1 | | | | | | | | |
| Total | | | | | 1 | | | | | | | | 1 |
| VIF: psychique, dans le couple | Sem 1 | 40 | 36 | 42 | 26 | 49 | 35 | 15 | 43 | 50 | 41 | 35 | 24 |
| | Sem 2 | 40 | 51 | 44 | 36 | 29 | 21 | 31 | 43 | 42 | 36 | 27 | 40 |
| Total | | 80 | 87 | 86 | 62 | 78 | 56 | 46 | 86 | 92 | 77 | 62 | 64 |
| VIF: psychique, envers des descendants | Sem 1 | | | | | 1 | | 3 | 1 | 1 | 2 | 1 | 1 |
| | Sem 2 | | | 1 | | | | | 1 | 2 | | | 1 |
| Total | | | | 1 | | 1 | | 3 | 2 | 3 | 2 | 1 | 2 |



PH Violence intrafamiliale (VIF)

| | | 2000 | 2013 | 2014 | 2015 | 2016 | 2017 | 2018 | 2019 | 2020 | 2021 | 2022 | 2023 |
|--|-------|------|------|------|------|------|------|------|------|------|------|------|------|
| VIF: psychique, envers d'autres membres | Sem 1 | | | 1 | 1 | | 3 | 1 | | | 1 | 4 | 3 |
| | Sem 2 | | 1 | | | 2 | 1 | | 1 | | 8 | 2 | 1 |
| Total | | | 1 | 1 | 1 | 2 | 4 | 1 | 1 | | 9 | 6 | 4 |
| VIF: économique, dans le couple | Sem 1 | | 2 | 2 | 3 | 3 | 2 | 1 | 2 | 1 | 2 | 4 | 2 |
| | Sem 2 | | 2 | 1 | 2 | 2 | 2 | | 3 | 1 | 4 | 4 | 4 |
| Total | | | 4 | 3 | 5 | 5 | 4 | 1 | 5 | 2 | 6 | 8 | 6 |
| VIF: économique, envers des descendants | Sem 1 | 1 | | | | 1 | 1 | | | | | 1 | |
| | Sem 2 | 1 | | | | | | | | | | | 1 |
| Total | | 2 | | | | 1 | 1 | | | | | 1 | 1 |
| VIF: économique, envers d'autres membres | Sem 1 | 4 | 10 | 8 | 10 | 3 | 3 | | 7 | 2 | 2 | 4 | 2 |
| | Sem 2 | 17 | 6 | 8 | 11 | 4 | 2 | 5 | 2 | 4 | 25 | 2 | 2 |
| Total | | 21 | 16 | 16 | 21 | 7 | 5 | 5 | 9 | 6 | 27 | 6 | 4 |



PH Hormones et dopage

| | | 2000 | 2013 | 2014 | 2015 | 2016 | 2017 | 2018 | 2019 | 2020 | 2021 | 2022 | 2023 |
|-----------------------|--------------|------|----------|------|------|----------|----------|----------|------|----------|----------|------|------|
| Dopage humain | Sem 1 | | 2 | | | 2 | 2 | | | | | | |
| | Sem 2 | | | | | | 1 | 1 | | 3 | | | |
| | Total | | 2 | | | 2 | 3 | 1 | | 3 | | | |
| Engraissement illégal | Sem 1 | | | | | | | | | | 1 | | |
| | Sem 2 | | | | | | | | | | 2 | | |
| | Total | | | | | | | | | | 3 | | |



PH Drogues

| | | 2000 | 2013 | 2014 | 2015 | 2016 | 2017 | 2018 | 2019 | 2020 | 2021 | 2022 | 2023 |
|--------------------------------------|--------------|------|------|----------|----------|----------|----------|----------|----------|----------|----------|----------|-----------|
| Vente de cocaïne | Sem 1 | | | 1 | | | 2 | 2 | 2 | 1 | 3 | 3 | 4 |
| | Sem 2 | | | | 2 | 1 | | 1 | | 2 | 3 | 3 | 8 |
| | Total | | | 1 | 2 | 1 | 2 | 3 | 2 | 3 | 6 | 6 | 12 |
| Vente de drogues synthétiques | Sem 1 | | | 1 | | | | | | | | | 2 |
| | Sem 2 | | | 2 | | | | | 1 | | | 1 | 1 |
| | Total | | | 3 | | | | | 1 | | | 1 | 3 |
| Production de cannabis (culture) | Sem 1 | | | 2 | 2 | 2 | 2 | | 2 | | 3 | | 3 |
| | Sem 2 | | | 1 | | 4 | 3 | 2 | 2 | 3 | 3 | 1 | 2 |
| | Total | | | 3 | 2 | 6 | 5 | 2 | 4 | 3 | 6 | 1 | 5 |
| Vente de cannabis en grande quantité | Sem 1 | | | | | | | 2 | | | | | |
| | Sem 2 | | | | | | 2 | | | | | | |
| | Total | | | | | | 2 | 2 | | | | | |
| Vente-traffic d héroïne | Sem 1 | | | | | | | | | | | | 1 |
| | Sem 2 | | | | | | | | | | | 1 | |
| | Total | | | | | | | | | | | 1 | 1 |



PH Trafic d'armes

| | | 2000 | 2013 | 2014 | 2015 | 2016 | 2017 | 2018 | 2019 | 2020 | 2021 | 2022 | 2023 |
|---|-------|------|------|------|------|------|------|------|------|------|------|------|------|
| Commerce et production d'arme à feu et mun. | Sem 1 | | | | | 1 | 3 | 2 | | | | | |
| | Sem 2 | | 2 | | 1 | | | 1 | 1 | | | 1 | |
| Total | | | 2 | | 1 | 1 | 3 | 3 | 1 | | | 1 | |
| Commerce et production d'arme non à feu | Sem 1 | | | | | 1 | | | | | | | |
| | Sem 2 | | | 1 | | | 1 | | | | | | |
| Total | | | | 1 | | 1 | 1 | | | | | | |



PH Traite des êtres humains

| | | 2000 | 2013 | 2014 | 2015 | 2016 | 2017 | 2018 | 2019 | 2020 | 2021 | 2022 | 2023 |
|-------------------------------|-------|------|------|------|------|------|------|------|------|------|------|------|------|
| TEH - exploitation économique | Sem 1 | | | | 1 | | | | | | | | |
| | Sem 2 | | 2 | | | 1 | | | | | | 1 | |
| Total | | | 2 | | 1 | 1 | | | | | | 1 | |
| TEH - exploitation sexuelle | Sem 1 | | 1 | | 3 | | 1 | 4 | | | | | 1 |
| | Sem 2 | | 2 | | | | | 1 | | 1 | 1 | | 1 |
| Total | | | 3 | | 3 | | 1 | 5 | | 1 | 1 | | 2 |



PH Violence dans l'espace public

| | | 2000 | 2013 | 2014 | 2015 | 2016 | 2017 | 2018 | 2019 | 2020 | 2021 | 2022 | 2023 |
|--|--------------|-----------|-----------|-----------|-----------|-----------|-----------|-----------|-----------|-----------|-----------|-----------|-----------|
| Violence physique (transport public) | Sem 1 | 1 | 3 | | 1 | | 1 | 1 | | 1 | | 2 | |
| | Sem 2 | 2 | | | | | | | 1 | | | 1 | |
| | Total | 3 | 3 | | 1 | | 1 | 1 | 1 | 1 | | 3 | |
| Violence physique (voie publique) | Sem 1 | 28 | 28 | 37 | 31 | 21 | 31 | 31 | 39 | 25 | 21 | 42 | 23 |
| | Sem 2 | 26 | 52 | 27 | 39 | 41 | 46 | 26 | 32 | 32 | 23 | 43 | 33 |
| | Total | 54 | 80 | 64 | 70 | 62 | 77 | 57 | 71 | 57 | 44 | 85 | 56 |
| Violence physique (autre endroit public) | Sem 1 | 2 | 1 | 1 | 3 | | 4 | 1 | 3 | 1 | 2 | | 1 |
| | Sem 2 | 1 | 2 | 3 | | 1 | 3 | 2 | 1 | 1 | 1 | 2 | |
| | Total | 3 | 3 | 4 | 3 | 1 | 7 | 3 | 4 | 2 | 3 | 2 | 1 |
| Violence physique (endroit accessible au public) | Sem 1 | 18 | 13 | 14 | 8 | 16 | 8 | 11 | 12 | 6 | 11 | 15 | 11 |
| | Sem 2 | 17 | 18 | 10 | 12 | 11 | 7 | 13 | 6 | 8 | 4 | 11 | 12 |
| | Total | 35 | 31 | 24 | 20 | 27 | 15 | 24 | 18 | 14 | 15 | 26 | 23 |
| Violence sexuelle (transport public) | Sem 1 | 1 | | 1 | 1 | | 1 | | | | | 1 | 1 |
| | Sem 2 | | | | | | | 1 | | | | 1 | |
| | Total | 1 | | 1 | 1 | | 1 | 1 | | | | 2 | 1 |
| Violence sexuelle (voie publique) | Sem 1 | 1 | 1 | 3 | 1 | 2 | 5 | 2 | 3 | 2 | 5 | 4 | 1 |
| | Sem 2 | | 1 | 3 | 2 | 2 | 2 | 1 | 1 | 3 | | | 1 |
| | Total | 1 | 2 | 6 | 3 | 4 | 7 | 3 | 4 | 5 | 5 | 4 | 2 |
| Violence sexuelle (autre endroit public) | Sem 1 | | | | | | | | | | | 2 | |
| | Sem 2 | | 1 | | | | | | 1 | | 3 | | 1 |
| | Total | | 1 | | | | | | 1 | | 3 | 2 | 1 |
| Violence sexuelle (endroit accessible au public) | Sem 1 | | | 2 | 1 | | 1 | | 1 | | 1 | | 1 |
| | Sem 2 | 1 | 1 | | 1 | 1 | 2 | | 2 | 1 | 1 | | |
| | Total | 1 | 1 | 2 | 2 | 1 | 3 | | 3 | 1 | 2 | | 1 |



PH Violence dans l'espace public

| | | 2000 | 2013 | 2014 | 2015 | 2016 | 2017 | 2018 | 2019 | 2020 | 2021 | 2022 | 2023 |
|---|-------|------|------|------|------|------|------|------|------|------|------|------|------|
| Violence psychique (transport public) | Sem 1 | | 1 | | 1 | | | | | | | | |
| | Sem 2 | | 1 | 1 | | | 1 | 1 | 2 | | | | 2 |
| Total | | | 2 | 1 | 1 | | 1 | 1 | 2 | | | | 2 |
| Violence psychique (voie publique) | Sem 1 | 21 | 43 | 23 | 27 | 21 | 23 | 21 | 19 | 19 | 19 | 39 | 24 |
| | Sem 2 | 25 | 28 | 26 | 28 | 16 | 16 | 13 | 23 | 24 | 24 | 24 | 32 |
| Total | | 46 | 71 | 49 | 55 | 37 | 39 | 34 | 42 | 43 | 43 | 63 | 56 |
| Violence psychique (autre endroit public) | Sem 1 | 3 | 5 | 5 | 1 | 2 | 6 | 2 | 5 | 3 | 6 | | 1 |
| | Sem 2 | 1 | 4 | 4 | 1 | 2 | 1 | | 3 | 4 | | 2 | |
| Total | | 4 | 9 | 9 | 2 | 4 | 7 | 2 | 8 | 7 | 6 | 2 | 1 |
| Violence psychique (endroit accessible au public) | Sem 1 | 12 | 7 | 10 | 9 | 8 | 16 | 9 | 9 | 9 | 11 | 10 | 8 |
| | Sem 2 | 19 | 9 | 12 | 8 | 11 | 6 | 6 | 6 | 11 | 6 | 9 | 6 |
| Total | | 31 | 16 | 22 | 17 | 19 | 22 | 15 | 15 | 20 | 17 | 19 | 14 |
| Vol à main armée (transport public) | Sem 1 | | | | 1 | | | | | | | | |
| | Total | | | | 1 | | | | | | | | |
| Vol à main armée (voie publique) | Sem 1 | 1 | | | | | | 1 | 1 | 2 | | | |
| | Sem 2 | 2 | 1 | | 2 | 1 | | | | 2 | | | |
| Total | | 3 | 1 | | 2 | 1 | | 1 | 1 | 4 | | | |
| Vol à main armée (endroit accessible au public) | Sem 1 | 8 | | 3 | 2 | 3 | 3 | 1 | 1 | 3 | 1 | 1 | 1 |
| | Sem 2 | 5 | 1 | 1 | 4 | | 1 | 4 | | | 1 | 1 | |
| Total | | 13 | 1 | 4 | 6 | 3 | 4 | 5 | 1 | 3 | 2 | 2 | 1 |
| Vol avec violence sans arme (transport public) | Sem 1 | | | 2 | | | 1 | | | | | | |
| | Sem 2 | | 2 | | | | | | | | | | 1 |
| Total | | | 2 | 2 | | | 1 | | | | | | 1 |



PH Violence dans l'espace public

| | | 2000 | 2013 | 2014 | 2015 | 2016 | 2017 | 2018 | 2019 | 2020 | 2021 | 2022 | 2023 |
|--|-------|------|------|------|------|------|------|------|------|------|------|------|------|
| Vol avec violence sans arme (voie publique) | Sem 1 | 5 | 4 | 3 | | 2 | 3 | 3 | 2 | 2 | | 1 | 1 |
| | Sem 2 | 2 | 1 | 3 | 1 | 5 | | 1 | 2 | 3 | 2 | 1 | 3 |
| Total | | 7 | 5 | 6 | 1 | 7 | 3 | 4 | 4 | 5 | 2 | 2 | 4 |
| | | | | | | | | | | | | | |
| Vol avec violence sans arme (endr. acces. au pub.) | Sem 1 | 5 | 1 | | 2 | 1 | 2 | 1 | 1 | 2 | 2 | | |
| | Sem 2 | 2 | 2 | 1 | 2 | 2 | 1 | 2 | | 2 | 3 | | 2 |
| Total | | 7 | 3 | 1 | 4 | 3 | 3 | 3 | 1 | 4 | 5 | | 2 |



PH Autre

| | | 2000 | 2013 | 2014 | 2015 | 2016 | 2017 | 2018 | 2019 | 2020 | 2021 | 2022 | 2023 |
|---------------------------------------|--------------|----------|-----------|-----------|-----------|-----------|-----------|-----------|-----------|-----------|-----------|-----------|-----------|
| Faux policiers | Sem 1 | | 1 | 1 | 1 | | | 2 | | | | | |
| | Sem 2 | | 2 | 1 | | | | 1 | | | | | |
| | Total | | 3 | 2 | 1 | | | 3 | | | | | |
| Terrorisme, extrémisme et radicalisme | Sem 1 | | | | | | | 1 | | | | | |
| | Sem 2 | | | | | | 1 | | | | | | 1 |
| | Total | | | | | | 1 | 1 | | | | | 1 |
| Cyberharcèlement | Sem 1 | 5 | 5 | 6 | 4 | 15 | 8 | 13 | 6 | 14 | 7 | 7 | 3 |
| | Sem 2 | 3 | 7 | 7 | 8 | 14 | 6 | 9 | 13 | 14 | 4 | 7 | 8 |
| | Total | 8 | 12 | 13 | 12 | 29 | 14 | 22 | 19 | 28 | 11 | 14 | 11 |
| Fraude à l'identité | Sem 1 | 4 | 4 | 4 | 6 | 12 | 2 | 8 | 13 | 6 | 7 | 7 | 6 |
| | Sem 2 | 3 | 5 | 8 | 8 | 7 | 4 | 9 | 11 | 12 | 15 | 15 | 9 |
| | Total | 7 | 9 | 12 | 14 | 19 | 6 | 17 | 24 | 18 | 22 | 22 | 15 |



POLICE ENTRE SAMBRE ET MEUSE

2022

FC Vol moyen de transport

| | Jan | Fév | Mar | Avr | Mai | Juin | Juil | Août | Sep | Oct | Nov | Déc | Total |
|----------------------|-----|-----|-----|-----|-----|------|------|------|-----|-----|-----|-----|-------|
| Vol de voiture | 1 | 3 | 5 | 2 | 2 | 1 | 1 | | | 1 | 2 | 3 | 21 |
| Vol de moto | | 1 | | | | | 1 | | | 2 | | 1 | 5 |
| Vol dans les garages | | 1 | 1 | | 2 | | | | | | 1 | | 5 |
| Vol de vélomoteur | | | | 1 | | | 1 | | | 1 | | 1 | 4 |
| Vol de vélo | | | | | 1 | | | 1 | 3 | 1 | 5 | 1 | 12 |

FC Cambriolage

| | Jan | Fév | Mar | Avr | Mai | Juin | Juil | Août | Sep | Oct | Nov | Déc | Total |
|--|-----|-----|-----|-----|-----|------|------|------|-----|-----|-----|-----|-------|
| Cambriolage dans habitation | 9 | 11 | 6 | 9 | 9 | 8 | 11 | 9 | 14 | 19 | 8 | 15 | 128 |
| Cambriolage ds entreprise ou commerce | 2 | 2 | 2 | 1 | 4 | 1 | | | 7 | | 2 | | 21 |
| Cambriolage ds service public ou bâtiment administ | 3 | | 2 | | 1 | 1 | | | | 1 | 1 | | 9 |
| Cambriolage dans bâtiment (total) | 14 | 13 | 10 | 10 | 14 | 10 | 11 | 9 | 21 | 20 | 11 | 15 | 158 |

FC Vol autre

| | Jan | Fév | Mar | Avr | Mai | Juin | Juil | Août | Sep | Oct | Nov | Déc | Total |
|-----------------------------|-----|-----|-----|-----|-----|------|------|------|-----|-----|-----|-----|-------|
| Vol à main armée | 1 | | | | | | | | | | 1 | | 2 |
| Vol avec violence sans arme | 1 | 1 | 2 | | 1 | 1 | 2 | 1 | 3 | 6 | 2 | | 20 |
| Vol dans ou sur un véhicule | 2 | 3 | 6 | 2 | 1 | 3 | 3 | 5 | 1 | 4 | 2 | 3 | 35 |
| Vol d'armes et explosifs | | | 1 | | | | | 1 | | 1 | 2 | | 5 |
| Vol à l'arraché | | 1 | | | | | 1 | | | 1 | | | 3 |
| Vol à la tire | | | 1 | | | | 1 | 2 | | | 2 | 1 | 7 |
| Vol à l'étalage | 2 | | 7 | 2 | 3 | 4 | 3 | 3 | 4 | | 1 | 5 | 34 |
| Vol par ruse | | | 1 | 2 | | 1 | | | | | | | 4 |
| Vol de métaux | | | | | 1 | 1 | | | 1 | 1 | | | 4 |
| Vol sur les chantiers | 1 | 1 | 1 | | | 1 | 1 | 1 | | 1 | | | 7 |
| Vol d'animaux | 1 | | 2 | 2 | | | 1 | | | | | | 6 |



Criminalité ICT

| | Jan | Fév | Mar | Avr | Mai | Juin | Juil | Août | Sep | Oct | Nov | Déc | Total |
|-------------------------------|-----|-----|-----|-----|-----|------|------|------|-----|-----|-----|-----|-------|
| Fraude de cartes de paiements | 1 | 2 | 4 | 8 | 3 | 3 | 1 | 1 | 3 | 11 | 2 | 6 | 45 |
| Phishing | | 1 | | | 1 | 2 | | 2 | 2 | 3 | 1 | | 12 |
| Ransomware | | | 1 | | 1 | | | | | | | | 2 |

FC Autre

| | Jan | Fév | Mar | Avr | Mai | Juin | Juil | Août | Sep | Oct | Nov | Déc | Total |
|---|-----|-----|-----|-----|-----|------|------|------|-----|-----|-----|-----|-------|
| Violence contre les métiers d'intérêt général | 1 | | 1 | 1 | 1 | | 2 | | | 1 | | | 7 |
| Graffiti | 1 | | | | 2 | | | | | | | | 3 |
| Dégradation de voiture | 4 | 3 | 5 | 13 | 7 | 7 | 6 | 10 | 1 | 7 | 9 | 7 | 79 |
| Rixe au couteau | | 2 | 1 | 1 | | | 1 | | | | 1 | | 6 |

PH Violence intrafamiliale (VIF)

| | Jan | Fév | Mar | Avr | Mai | Juin | Juil | Août | Sep | Oct | Nov | Déc | Total |
|--|-----|-----|-----|-----|-----|------|------|------|-----|-----|-----|-----|-------|
| VIF: physique, dans le couple | 8 | 10 | 6 | 9 | 10 | 4 | 4 | 7 | 5 | 8 | 10 | 5 | 86 |
| VIF: physique, envers des descendants | 3 | 1 | 1 | 5 | 1 | 1 | | 1 | 3 | | 4 | 1 | 21 |
| VIF: physique, envers d'autres membres | 1 | | 4 | | | 1 | 2 | 2 | 1 | 1 | 1 | | 13 |
| VIF: sexuelle, envers des descendants | | 3 | | 2 | 1 | | | | | | | | 6 |
| VIF: psychique, dans le couple | 7 | 3 | 8 | 9 | 6 | 2 | 7 | | 5 | 5 | 4 | 6 | 62 |
| VIF: psychique, envers des descendants | 1 | | | | | | | | | | | | 1 |
| VIF: psychique, envers d'autres membres | 1 | 1 | 2 | | | | | | | | 1 | 1 | 6 |
| VIF: économique, dans le couple | | 1 | | 3 | | | 1 | 1 | 1 | 1 | | | 8 |
| VIF: économique, envers des descendants | | | | 1 | | | | | | | | | 1 |
| VIF: économique, envers d'autres membres | | | 3 | | | 1 | | 1 | 1 | | | | 6 |



PH Drogues

| | Jan | Mai | Juin | Août | Nov | Total |
|----------------------------------|-----|-----|------|------|-----|-------|
| Vente de cocaïne | 1 | 1 | 1 | 2 | 1 | 6 |
| Vente de drogues synthétiques | | | | | 1 | 1 |
| Production de cannabis (culture) | | | | 1 | | 1 |
| Vente-traffic d héroïne | | | | | 1 | 1 |

PH Trafic d'armes

| | Août | Total |
|---|------|-------|
| Commerce et production d'arme à feu et mun. | 1 | 1 |

PH Traite des êtres humains

| | Oct | Total |
|-------------------------------|-----|-------|
| TEH - exploitation économique | 1 | 1 |

PH Violence dans l'espace public

| | Jan | Fév | Mar | Avr | Mai | Juin | Juil | Août | Sep | Oct | Nov | Déc | Total |
|---|-----|-----|-----|-----|-----|------|------|------|-----|-----|-----|-----|-------|
| Violence physique (transport public) | 2 | | | | | | 1 | | | | | | 3 |
| Violence physique (voie publique) | 6 | 4 | 8 | 5 | 7 | 12 | 4 | 12 | 9 | 12 | 3 | 3 | 85 |
| Violence physique (autre endroit public) | | | | | | | | 1 | | 1 | | | 2 |
| Violence physique (endroit accessible au public) | 1 | 1 | 4 | 1 | 6 | 2 | 1 | | 3 | 5 | 1 | 1 | 26 |
| Violence sexuelle (transport public) | | | | 1 | | | 1 | | | | | | 2 |
| Violence sexuelle (voie publique) | 1 | 1 | 1 | | | 1 | | | | | | | 4 |
| Violence sexuelle (autre endroit public) | | 1 | | | 1 | | | | | | | | 2 |
| Violence psychique (voie publique) | 2 | 4 | 5 | 7 | 11 | 10 | 7 | | 3 | 7 | 4 | 3 | 63 |
| Violence psychique (autre endroit public) | | | | | | | 1 | | | 1 | | | 2 |
| Violence psychique (endroit accessible au public) | 3 | 3 | 1 | | 2 | 1 | 2 | 1 | | 3 | 3 | | 19 |
| Vol à main armée (endroit accessible au public) | 1 | | | | | | | | | | 1 | | 2 |
| Vol avec violence sans arme (voie publique) | | | 1 | | | | 1 | | | | | | 2 |



PH Autre

| | Jan | Fév | Mar | Avr | Mai | Juin | Juil | Août | Sep | Oct | Nov | Déc | Total |
|---------------------|-----|-----|-----|-----|-----|------|------|------|-----|-----|-----|-----|-------|
| Cyberharcèlement | 1 | | 1 | 1 | 2 | 2 | 1 | | 1 | 3 | | 2 | 14 |
| Fraude à l'identité | 1 | 2 | 1 | 2 | | 1 | 2 | 2 | 2 | 3 | 3 | 3 | 22 |



2023

FC Vol moyen de transport

| | Jan | Fév | Mar | Avr | Mai | Juin | Août | Sep | Oct | Nov | Déc | Total |
|----------------------|-----|-----|-----|-----|-----|------|------|-----|-----|-----|-----|-------|
| Vol de voiture | 1 | 2 | 3 | 2 | 1 | | 3 | 1 | 1 | 3 | 1 | 18 |
| Vol de moto | | | | | 1 | | | | | 1 | | 2 |
| Vol dans les garages | | | | | 1 | | | | | 1 | | 2 |
| Vol de vélomoteur | | | | | | | | 1 | | | | 1 |
| Vol de vélo | | | 2 | 1 | 3 | 1 | | | 1 | | 1 | 9 |

FC Cambriolage

| | Jan | Fév | Mar | Avr | Mai | Juin | Juil | Août | Sep | Oct | Nov | Déc | Total |
|--|-----|-----|-----|-----|-----|------|------|------|-----|-----|-----|-----|-------|
| Cambriolage dans habitation | 24 | 19 | 10 | 10 | 5 | 6 | 11 | 8 | 5 | 10 | 10 | 23 | 141 |
| Cambriolage ds entreprise ou commerce | | 1 | 2 | 3 | 3 | | 2 | | | | 3 | | 14 |
| Cambriolage ds service public ou bâtiment administ | 1 | | | 1 | 3 | 1 | 1 | 1 | 1 | 1 | | 1 | 11 |
| Cambriolage dans bâtiment (total) | 25 | 20 | 12 | 14 | 10 | 7 | 14 | 9 | 6 | 11 | 13 | 24 | 165 |

FC Vol autre

| | Jan | Fév | Mar | Avr | Mai | Juin | Juil | Août | Sep | Oct | Nov | Déc | Total |
|-----------------------------|-----|-----|-----|-----|-----|------|------|------|-----|-----|-----|-----|-------|
| Vol à main armée | | | | 1 | | | | | | | | 1 | 2 |
| Vol avec violence sans arme | 1 | | 2 | | | 3 | 3 | 1 | 1 | 4 | 3 | 3 | 21 |
| Vol dans ou sur un véhicule | 3 | 4 | 3 | | 7 | 4 | 3 | 7 | 5 | 5 | | 10 | 51 |
| Vol d'armes et explosifs | 2 | | | | | | | | | 2 | | | 4 |
| Vol à l'arraché | | | | | | | 1 | | | 1 | 1 | 1 | 4 |
| Vol à la tire | | | 1 | | | | 3 | | 2 | | 1 | | 7 |
| Vol à l'étalage | 2 | 7 | 1 | 1 | 1 | | | 1 | 3 | 6 | 1 | 6 | 29 |
| Vol par ruse | | 1 | | | | 1 | | | | 1 | | 1 | 4 |
| Vol sur les chantiers | 1 | 3 | | 1 | 2 | | | 1 | 1 | 1 | 2 | 2 | 14 |
| Vol d'animaux | | 1 | | | | | | 1 | | | | | 2 |
| Vol de cargaison | | | | | | | | | 1 | | | | 1 |



Criminalité ICT

| | Jan | Fév | Mar | Mai | Juin | Juil | Août | Sep | Oct | Nov | Total |
|-------------------------------|-----|-----|-----|-----|------|------|------|-----|-----|-----|-------|
| Fraude de cartes de paiements | 1 | | | 1 | 7 | 3 | | 7 | | 4 | 23 |
| Phishing | 2 | 1 | 1 | | | 1 | 1 | 2 | 2 | 1 | 11 |
| Skimming | | | | | | | | | | 1 | 1 |

FC Autre

| | Jan | Fév | Mar | Avr | Mai | Juin | Juil | Août | Sep | Oct | Nov | Déc | Total |
|---|-----|-----|-----|-----|-----|------|------|------|-----|-----|-----|-----|-------|
| Violence contre les métiers d'intérêt général | 1 | | | 1 | | | | 1 | | | | | 3 |
| Viol collectif | | | | | 1 | | | | | | | | 1 |
| Graffiti | 1 | | | | | | | 2 | | | 1 | | 4 |
| Dégradation de voiture | 5 | 4 | 8 | 10 | 3 | 3 | 6 | 7 | 12 | 6 | 11 | 6 | 81 |
| Rixe au couteau | | | | 1 | | | | | | | | 1 | 2 |

PH Violence intrafamiliale (VIF)

| | Jan | Fév | Mar | Avr | Mai | Juin | Juil | Août | Sep | Oct | Nov | Déc | Total |
|--|-----|-----|-----|-----|-----|------|------|------|-----|-----|-----|-----|-------|
| VIF: physique, dans le couple | 5 | 1 | 3 | 9 | 2 | 12 | 7 | 11 | 11 | 8 | 9 | 8 | 86 |
| VIF: physique, envers des descendants | | 1 | 1 | 1 | | 2 | 2 | 2 | 3 | 1 | 1 | | 14 |
| VIF: physique, envers d'autres membres | 1 | 3 | 2 | 1 | 2 | | 3 | 4 | 2 | 1 | 3 | 2 | 24 |
| VIF: sexuelle, envers d'autres membres | | | | | 1 | | | | | | | | 1 |
| VIF: psychique, dans le couple | 5 | 6 | 1 | 2 | 4 | 6 | 8 | 5 | 8 | 4 | 6 | 9 | 64 |
| VIF: psychique, envers des descendants | | | | 1 | | | | | 1 | | | | 2 |
| VIF: psychique, envers d'autres membres | | | 2 | | | 1 | | | 1 | | | | 4 |
| VIF: économique, dans le couple | | 1 | | | | 1 | | 1 | 1 | 2 | | | 6 |
| VIF: économique, envers des descendants | | | | | | | | 1 | | | | | 1 |
| VIF: économique, envers d'autres membres | | | | 2 | | | | | | | | 2 | 4 |



PH Drogues

| | Fév | Mar | Avr | Mai | Juin | Juil | Août | Sep | Déc | Total |
|----------------------------------|-----|-----|-----|-----|------|------|------|-----|-----|-------|
| Vente de cocaïne | 2 | | | 2 | | 3 | 1 | 2 | 2 | 12 |
| Vente de drogues synthétiques | 1 | | | 1 | | 1 | | | | 3 |
| Production de cannabis (culture) | | | 1 | 1 | 1 | 1 | | 1 | | 5 |
| Vente-traffic d héroïne | | 1 | | | | | | | | 1 |

PH Traite des êtres humains

| | Mai | Juil | Total |
|-----------------------------|-----|------|-------|
| TEH - exploitation sexuelle | 1 | 1 | 2 |

PH Violence dans l'espace public

| | Jan | Fév | Mar | Avr | Mai | Juin | Juil | Août | Sep | Oct | Nov | Déc | Total |
|--|-----|-----|-----|-----|-----|------|------|------|-----|-----|-----|-----|-------|
| Violence physique (voie publique) | 1 | 2 | 4 | 5 | 2 | 9 | 5 | 4 | 10 | 8 | 3 | 3 | 56 |
| Violence physique (autre endroit public) | | | | | 1 | | | | | | | | 1 |
| Violence physique (endroit accessible au public) | 1 | 3 | 1 | 1 | 4 | 1 | 3 | 2 | 3 | 1 | 1 | 2 | 23 |
| Violence sexuelle (transport public) | | | 1 | | | | | | | | | | 1 |
| Violence sexuelle (voie publique) | | | | | 1 | | 1 | | | | | | 2 |
| Violence sexuelle (autre endroit public) | | | | | | | 1 | | | | | | 1 |
| Violence sexuelle (endroit accessible au public) | 1 | | | | | | | | | | | | 1 |
| Violence psychique (transport public) | | | | | | | | 1 | | 1 | | | 2 |
| Violence psychique (voie publique) | 3 | 2 | 1 | 7 | 3 | 8 | 9 | 4 | 9 | 4 | 4 | 2 | 56 |
| Violence psychique (autre endroit public) | | | | | 1 | | | | | | | | 1 |
| Violence psychique (endroit accessible au public) | 4 | | 2 | | 2 | | 3 | 1 | 2 | | | | 14 |
| Vol à main armée (endroit accessible au public) | | | | 1 | | | | | | | | | 1 |
| Vol avec violence sans arme (transport public) | | | | | | | | | | 1 | | | 1 |
| Vol avec violence sans arme (voie publique) | | | | | | 1 | 1 | | | 2 | | | 4 |
| Vol avec violence sans arme (endr. acces. au pub.) | | | | | | | | | | 1 | | 1 | 2 |



PH Autre

| | Mar | Avr | Mai | Juin | Juil | Août | Sep | Nov | Déc | Total |
|--|-----|-----|-----|------|------|------|-----|-----|-----|-------|
| Terrorisme, extrémisme et radicalisme | | | | | | 1 | | | | 1 |
| Cyberharcèlement | 1 | 1 | 1 | | 2 | | 3 | 3 | | 11 |
| Fraude à l'identité | 1 | 1 | 1 | 3 | 1 | 2 | 5 | | 1 | 15 |

STATISTIQUES POLICIERES DE CRIMINALITE

LIEU DE PERPETRATION: ZONE DE POLICE

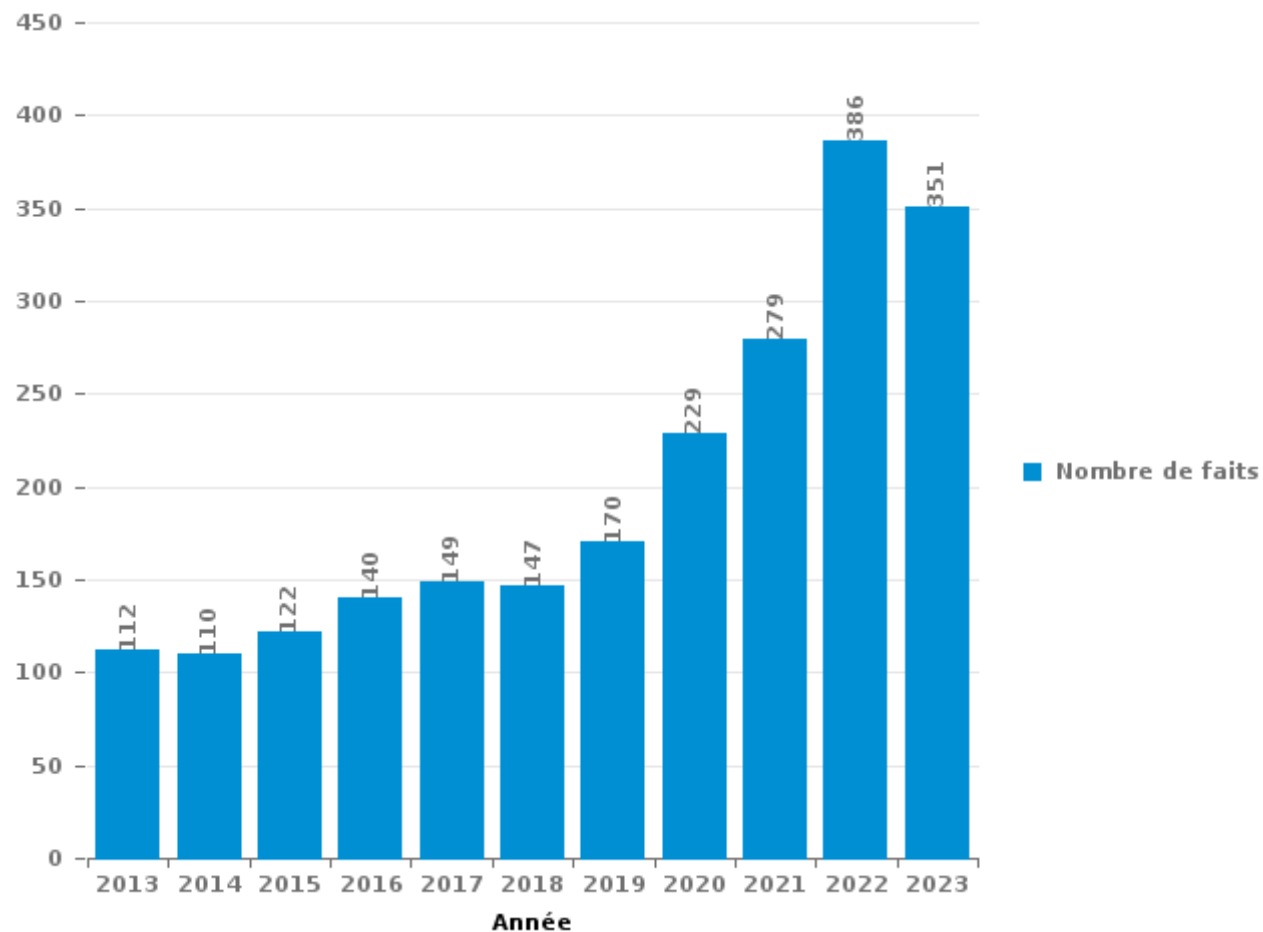
POLICE ENTRE SAMBRE ET MEUSE

PARTIE III : ICT



POLICE ENTRE SAMBRE ET MEUS

Nombre total de délits avec un élément ICT/online, depuis 2013





Criminalité ICT/online au sens strict

Infractions (exhaustif)

| | 2013 | 2014 | 2015 | 2016 | 2017 | 2018 | 2019 | 2020 | 2021 | 2022 | 2023 |
|---|-----------|-----------|-----------|-----------|-----------|-----------|-----------|-----------|------------|------------|------------|
| Criminalité informatique: Faux en informatique: | 1 | 1 | 1 | 2 | | | 1 | | 3 | 1 | 2 |
| Criminalité informatique: Fraude informatique: | 46 | 54 | 44 | 51 | 65 | 41 | 66 | 84 | 105 | 173 | 184 |
| Criminalité informatique: Hacking: | 7 | 12 | 11 | 9 | 7 | 12 | 8 | 5 | 6 | 8 | 15 |
| Criminalité informatique: Sabotage: | 4 | 2 | 2 | 6 | 4 | 2 | 4 | 6 | 4 | 4 | 1 |
| Infr. contre autres valeurs morales et sentiments: Violation de communication par particulier: | | | 1 | | | | | | 1 | 2 | |
| Total: | 58 | 69 | 59 | 68 | 76 | 55 | 79 | 95 | 119 | 188 | 202 |

Figures criminelles (à considérer spécifiquement – ne pas additionner avec d'autres éléments – risque de double comptage!)

| | 2013 | 2014 | 2015 | 2016 | 2017 | 2018 | 2019 | 2020 | 2021 | 2022 | 2023 |
|-------------------------------|------|------|------|------|------|------|------|------|------|------|------|
| Fraude de cartes de paiements | 11 | 43 | 23 | 39 | 33 | 20 | 28 | 9 | 45 | 45 | 23 |
| Phishing | 1 | | | 1 | | 1 | 4 | 17 | 6 | 12 | 11 |
| Ransomware | | | | 1 | 4 | | 2 | 3 | 2 | 2 | |
| Shouldersurfing | | | 2 | 1 | 1 | 3 | | 1 | | | |
| Skimming | | 16 | 3 | 5 | 4 | 3 | 4 | 1 | 2 | | 1 |



Criminalité ICT/online au sens large

Infractions (uniquement si code-fait existe)

| | 2013 | 2014 | 2015 | 2016 | 2017 | 2018 | 2019 | 2020 | 2021 | 2022 | 2023 |
|---|-----------|-----------|-----------|-----------|-----------|-----------|-----------|-----------|------------|------------|------------|
| Fraude: Escroquerie: Fraude par internet | 46 | 26 | 49 | 41 | 57 | 60 | 64 | 86 | 140 | 175 | 137 |
| Infr. contre autres valeurs morales et sentiments: Cyberlokkig (leurre de mineur par ICT): | | | | | | | | 1 | 1 | | |
| Infr. contre les moeurs: Grooming (contact par ICT avec mineur < 16 ans): | | | | 1 | | 2 | | 1 | | | |
| Infr. contre les moeurs: Incitation à la débauche: Publicité par ICT pour débauche | 1 | | | | | | | | | | |
| Infr. contre les moeurs: Pornographie enfantine: Accès pornographie enfantine via technologie | | | | | | | 1 | 1 | | | |
| Infr. contre les moeurs: Voyeurisme: Diffusion enregistrement nudité ou intimité | | | | | 3 | 5 | 4 | 9 | 6 | 3 | |
| Total: | 47 | 26 | 49 | 42 | 60 | 67 | 69 | 98 | 147 | 178 | 137 |

Figures criminelles (à considérer spécifiquement – ne pas additionner avec d'autres éléments – risque de double comptage!)

| | 2013 | 2014 | 2015 | 2016 | 2017 | 2018 | 2019 | 2020 | 2021 | 2022 | 2023 |
|------------------|------|------|------|------|------|------|------|------|------|------|------|
| Cyberharcèlement | 12 | 13 | 12 | 29 | 14 | 22 | 19 | 28 | 11 | 14 | 11 |

STATISTIQUES POLICIERES DE CRIMINALITE

LIEU DE PERPETRATION: ZONE DE POLICE

POLICE ENTRE SAMBRE ET MEUSE

PARTIE IV : DESTINATION LIEU



POLICE ENTRE SAMBRE ET MEUSE

Vol et extorsion

| | 2000 | 2013 | 2014 | 2015 | 2016 | 2017 | 2018 | 2019 | 2020 | 2021 | 2022 | 2023 |
|---|------------|------------|------------|------------|------------|------------|------------|------------|------------|------------|------------|------------|
| Habitation: maison | 211 | 291 | 382 | 337 | 199 | 214 | 220 | 215 | 112 | 101 | 144 | 147 |
| Voie publique | 138 | 113 | 128 | 131 | 93 | 77 | 85 | 93 | 61 | 57 | 63 | 67 |
| Magasin | 76 | 42 | 56 | 81 | 69 | 86 | 58 | 79 | 63 | 68 | 42 | 42 |
| Habitation: allée | 60 | 58 | 61 | 46 | 38 | 41 | 27 | 32 | 21 | 15 | 18 | 21 |
| Habitation: dépendances | 36 | 45 | 56 | 53 | 53 | 28 | 16 | 24 | 22 | 22 | 16 | 10 |
| Parking | 39 | 35 | 30 | 30 | 28 | 22 | 23 | 20 | 19 | 20 | 8 | 22 |
| Habitation: non précisée | 16 | 19 | 23 | 13 | 23 | 12 | 20 | 28 | 16 | 26 | 15 | 17 |
| Habitation: appartement | 7 | 29 | 20 | 29 | 21 | 20 | 13 | 20 | 12 | 13 | 14 | 13 |
| Terrain | 19 | 13 | 21 | 21 | 13 | 21 | 8 | 14 | 14 | 11 | 7 | 10 |
| Entreprise | 35 | 12 | 21 | 23 | 16 | 11 | 12 | 11 | 10 | 3 | 8 | 7 |
| Chantier | 17 | 23 | 23 | 23 | 17 | 3 | 10 | 6 | 10 | 9 | 7 | 14 |
| Culture et loisirs | 23 | 28 | 19 | 9 | 12 | 20 | 16 | 10 | 4 | 4 | 7 | 10 |
| Inconnue | 39 | 9 | 16 | 20 | 7 | 9 | 4 | 8 | 10 | 11 | 12 | 9 |
| Habitation: autre | 21 | 17 | 28 | 13 | 10 | 5 | 11 | 7 | 8 | 7 | 6 | 6 |
| Horeca | 21 | 18 | 18 | 8 | 12 | 19 | 8 | 12 | 9 | 1 | 4 | 5 |
| Habitation: garage | 18 | 10 | 12 | 8 | 16 | 10 | 7 | 4 | 3 | 5 | 6 | 3 |
| Institution d'enseignement | 32 | 15 | 8 | 7 | 4 | 5 | 9 | 4 | 7 | 4 | 2 | 3 |
| Autre | 2 | 9 | 8 | 11 | 16 | 6 | 7 | 5 | 4 | 5 | 5 | 4 |
| Infrastructure sportive | 7 | 7 | 5 | 9 | 8 | 8 | 4 | 7 | 3 | 5 | 3 | 5 |
| Service public | 7 | 6 | 5 | 10 | 3 | 4 | 4 | 10 | 3 | 5 | 2 | 8 |
| Station essence | 8 | 7 | 5 | 7 | 5 | 7 | 4 | 7 | 8 | 2 | 5 | 1 |
| Banque / institution financière | 3 | 2 | | 6 | 5 | 11 | 10 | 6 | | 1 | 1 | |
| Maison de repos | 7 | 1 | 5 | 9 | 3 | 4 | 2 | 5 | 1 | 3 | 2 | 3 |
| Moyen de transport: voiture | 4 | 5 | 2 | 6 | 5 | 3 | 4 | 3 | 3 | 2 | 5 | 1 |
| Stade | 16 | 6 | 3 | 4 | 5 | 2 | 1 | 1 | | | | |
| Cimetière | 3 | 8 | 2 | 3 | 5 | 4 | 1 | | 1 | 2 | | 1 |
| Moyen de transport: camion | 3 | 1 | 3 | 3 | 7 | 3 | 2 | 1 | 3 | 1 | 1 | 2 |
| Bâtiment administratif | 7 | 2 | 2 | 3 | 3 | 3 | 4 | | 1 | 1 | 3 | |
| Médecin / dentiste / pharmacien | 1 | 5 | 2 | 1 | 5 | 2 | 3 | 2 | 2 | 1 | 1 | 1 |
| Edifice religieux / lieu du culte | 2 | 2 | 3 | 2 | 3 | 2 | 3 | 2 | | 3 | | 3 |
| Service | | | 1 | 4 | 2 | 3 | 1 | 2 | 1 | 2 | 3 | |
| Station de bus / métro et gare de chemin de fer | 4 | 1 | | 3 | | 3 | 1 | 1 | 2 | | 2 | 2 |
| Moyen de transport: autre | 1 | 3 | 3 | 2 | | 1 | | | 2 | 3 | | |
| Moyen de transport: train / tram / métro | | 2 | 1 | 1 | 1 | | | 1 | | 1 | | 1 |
| Moyen de transport: autobus / autocar | | 1 | | 1 | 1 | | 1 | 1 | | | | |
| Hôpital | 2 | | | | 1 | | | | | | | 1 |
| Eaux intérieures et maritimes | | | | | 1 | 2 | | | | | | |
| Arrêt de bus / tram | | | 1 | | 1 | | | | | | | |
| Guichet automatique | 2 | | | | | | | | | | | |
| Aéroport | | | | 1 | | | | | | | | |
| Emplacement de vélo | | | | | | | | | | | 1 | |
| Maison de débauche | | | 1 | | | | | | | | | |
| Total | 887 | 845 | 974 | 938 | 711 | 671 | 599 | 641 | 435 | 414 | 413 | 439 |



POLICE ENTRE SAMBRE ET MEUSE

Dégradation de la propriété

| | 2000 | 2013 | 2014 | 2015 | 2016 | 2017 | 2018 | 2019 | 2020 | 2021 | 2022 | 2023 |
|---|------------|------------|------------|------------|------------|------------|------------|------------|------------|------------|------------|------------|
| Voie publique | 117 | 82 | 77 | 69 | 86 | 78 | 56 | 72 | 57 | 62 | 68 | 55 |
| Habitation: résidence principale | 59 | 64 | 55 | 59 | 74 | 56 | 38 | 38 | 50 | 41 | 49 | 43 |
| Parking | 21 | 23 | 17 | 17 | 23 | 21 | 17 | 16 | 16 | 15 | 14 | 19 |
| Habitation: allée | 34 | 22 | 24 | 16 | 24 | 22 | 9 | 8 | 17 | 12 | 7 | 13 |
| Terrain | 16 | 10 | 9 | 11 | 8 | 11 | 5 | 13 | 12 | 8 | 7 | 7 |
| Habitation: non précisée | 11 | 8 | 7 | 6 | 5 | 4 | 6 | 7 | 11 | 10 | 5 | 3 |
| Habitation: jardin | 12 | 9 | 7 | 6 | 8 | 3 | 6 | 3 | 3 | 4 | 3 | 5 |
| Culture et loisirs | 5 | 4 | 7 | 6 | 2 | 5 | 2 | 3 | 5 | 7 | 4 | 2 |
| Habitation: dépendances | 5 | 3 | 10 | 3 | 2 | 4 | 1 | 3 | 6 | 3 | 6 | 4 |
| Habitation: résidence secondaire | 6 | 4 | 6 | 7 | 3 | 3 | 3 | 4 | 2 | 3 | 2 | 2 |
| Inconnue | 6 | 6 | 7 | | 3 | 5 | 3 | 4 | 2 | 3 | 4 | 1 |
| Institution d'enseignement | 8 | 8 | 4 | 6 | 2 | 5 | 4 | 2 | 1 | 2 | 2 | |
| Entreprise | 11 | 1 | 8 | 2 | 2 | 5 | 4 | 1 | 2 | 1 | 2 | 2 |
| Service public | 3 | 11 | 2 | 3 | 5 | | 1 | 3 | 4 | 1 | | 1 |
| Moyen de transport: voiture | 2 | 6 | 1 | 2 | 2 | 2 | 4 | 6 | 5 | 1 | 2 | |
| Magasin | 7 | 3 | 4 | 3 | 3 | 5 | 3 | 1 | | 1 | | 1 |
| Horeca | 6 | 1 | 2 | 4 | 4 | 5 | | 1 | 2 | 1 | | 1 |
| Edifice religieux / lieu du culte | 4 | 5 | 1 | | 1 | 4 | 3 | 1 | | | 2 | 3 |
| Infrastructure sportive | | 1 | 2 | 2 | 1 | | 1 | 4 | | 4 | 2 | 6 |
| Autre | 1 | | 2 | 4 | 2 | 2 | | 2 | | 2 | 4 | 1 |
| Bureau de police | | | 5 | 2 | 2 | 3 | 1 | 3 | | | | 1 |
| Chantier | 3 | 3 | 1 | | 2 | 4 | | | 2 | | | 2 |
| Habitation: garage | 5 | 1 | 2 | 2 | | 2 | | | | 3 | 2 | |
| Moyen de transport: autre | 3 | | | | 1 | | 4 | 4 | 1 | 1 | 1 | |
| Bâtiment administratif | 2 | 1 | 2 | 1 | | 3 | | | 2 | 1 | | |
| Stade | 5 | 1 | | 1 | 1 | | | | | 1 | 1 | |
| Cimetière | | 3 | | | 1 | 2 | | | 1 | | 1 | 1 |
| Station de bus / métro et gare de chemin de fer | 2 | | 1 | | 2 | | 3 | 1 | | | | |
| Station essence | | | | | 1 | 1 | 1 | 2 | 1 | 1 | | |
| Eaux intérieures et maritimes | | | 1 | | | 1 | 1 | | 1 | | 1 | |
| Banque / institution financière | 1 | | 1 | | | | | 1 | | | | |
| Service | | | | | | 2 | 1 | | | | | |
| Arrêt de bus / tram | | 1 | | | | 1 | | | | | | |
| Maison de débauche | | | | | | | | | | | | 2 |
| Maison de repos | 1 | | | | | | | | | | 1 | |
| Médecin / dentiste / pharmacien | | | | | | | | | | | 1 | |
| Total | 356 | 281 | 265 | 232 | 270 | 259 | 177 | 203 | 203 | 188 | 191 | 175 |



POLICE ENTRE SAMBRE ET MEUSE

Infractions contre l'intégrité physique

| | 2000 | 2013 | 2014 | 2015 | 2016 | 2017 | 2018 | 2019 | 2020 | 2021 | 2022 | 2023 |
|---|------------|------------|------------|------------|------------|------------|------------|------------|------------|------------|------------|------------|
| Habitation | 103 | 89 | 92 | 116 | 112 | 120 | 118 | 118 | 119 | 149 | 145 | 134 |
| Voie publique | 61 | 80 | 63 | 75 | 73 | 91 | 67 | 83 | 75 | 57 | 104 | 70 |
| Habitation: allée | 6 | 13 | 8 | 8 | 11 | 12 | 4 | 8 | 14 | 3 | 3 | 7 |
| Horeca | 14 | 6 | 7 | 4 | 9 | 1 | 11 | 6 | 4 | | 8 | 6 |
| Inconnue | 15 | 4 | 5 | 4 | 2 | 7 | 4 | 8 | 3 | 6 | 8 | 3 |
| Parking | 3 | 7 | 6 | 3 | 7 | 4 | 4 | 5 | 5 | 7 | 6 | 10 |
| Institution d'enseignement | 8 | 9 | 5 | 3 | 7 | 1 | 7 | 3 | 4 | 5 | 6 | 1 |
| Culture et loisirs | 10 | 6 | 5 | 6 | 4 | 3 | 2 | 3 | 1 | 2 | 1 | 2 |
| Infrastructure sportive | | 4 | 1 | 2 | 1 | 2 | 2 | 2 | 1 | 4 | 6 | 1 |
| Terrain | 1 | 4 | | 2 | 2 | 6 | 2 | 1 | 1 | 4 | 1 | 1 |
| Habitation: jardin | 5 | | | 1 | 2 | 2 | | 3 | 2 | 4 | 3 | 2 |
| Service public | | 5 | | | 3 | | 1 | 2 | 7 | | 3 | 3 |
| Magasin | 1 | 3 | | 1 | 5 | 2 | 1 | | 2 | 1 | 2 | 4 |
| Entreprise | | 1 | | 1 | 3 | 3 | 2 | 1 | | | 3 | 1 |
| Stade | 3 | | | 1 | 2 | 2 | 1 | 3 | 1 | | | |
| Station essence | | 4 | | | | | | 1 | 1 | 3 | 2 | |
| Moyen de transport: autre | 4 | 1 | | | | 1 | 2 | | | | | 2 |
| Autre | | | 1 | | 1 | 1 | | 1 | | | 2 | 2 |
| Station de bus / métro et gare de chemin de fer | 1 | 1 | | | | | 1 | | 1 | 1 | 2 | |
| Moyen de transport: train / tram / métro | | 1 | 1 | 1 | | 2 | | 1 | | | | |
| Maison de repos | | | | | 1 | | 2 | | | 1 | | |
| Bureau de police | | | 1 | 1 | | | | 1 | | | | |
| Edifice religieux / lieu du culte | 1 | 1 | | | | | | | | | | 1 |
| Médecin / dentiste / pharmacien | | 1 | 1 | 1 | | | | | | | | |
| Moyen de transport: autobus / autocar | | 1 | | 1 | | | | | | | | 1 |
| Bâtiment administratif | 1 | | | 1 | | | | | | | | |
| Service | | 1 | | | | | 1 | | | | | |
| Arrêt de bus / tram | | | | | | | | | | | 1 | |
| Banque / institution financière | | | | | | | 1 | | | | | |
| Eaux intérieures et maritimes | | | 1 | | | | | | | | | |
| Hôpital | | | | | | 1 | | | | | | |
| Total | 237 | 242 | 197 | 232 | 245 | 261 | 233 | 250 | 241 | 247 | 306 | 251 |

STATISTIQUES POLICIERES DE CRIMINALITE

LIEU DE PERPETRATION: ZONE DE POLICE

POLICE ENTRE SAMBRE ET MEUSE

PARTIE V : ZONE DE POLICE vs. TYPOLOGIE



Typologie de la zone: Catégorie 5

| Zone de police |
|------------------------------|
| ARDENNES BRABANCONNES |
| BELOEIL / LEUZE -HT |
| BOTTE DU HAINAUT |
| BRAKEL |
| FLOWAL |
| GERMINALT |
| GRENS |
| KASTZE |
| KEMPENLAND |
| ORNE - THYLE |
| PAJOTTENLAND |
| PAYS DE HERVE |
| POLICE ENTRE SAMBRE ET MEUSE |
| POLICE FAMENNE-ARDENNE |
| POLICE HOUILLE-SEMOIS |
| POLICE JEMEPPE S/SAMBRE |
| POLICE SEMOIS ET LESSE |
| POLITIE ZARA |
| POLITIEZONE HET HOUTSCHE |
| POLITIEZONE KEMPEN N-O |



CRIMINALITE ENREGISTREE : ZONE DE POLICE vs TYPOLOGIE

| |
|---|
| POLITIEZONE KOUTER |
| POLITIEZONE MIDDELKERKE |
| PZ AALTER/MALDEGEM |
| PZ ASSENEDE/EVERGEM |
| PZ BIERBEEK/BOUSERSEM/HOLSBEEK/LUBBEEK |
| PZ KANTON BORGLOON |
| PZ VOEREN |
| REGIO PUYENBROECK |
| REGIO TIELT |
| SECOVA |
| WESTKUST |
| ZONE DE POLICE DE GAUME |
| ZONE DE POLICE EIFEL |
| ZONE DES COLLINES |
| ZONE DE SYLLE ET DENDRE |
| ZONE DU VAL DE L'ESCAUT |
| ZONE HAGELAND |
| ZONE MEUSE-HESBAYE |
| ZONE STAVELLOT-MALMEDY |
| ZP BRABANT WALLON EST |
| ZP COMINES-WARNETON |
| ZP DU CONDROZ |
| ZP FLEURUS/LES BONS VILLERS/PONT-A-CELLES |
| ZP LESSE ET LHOMME |



CRIMINALITE ENREGISTREE : ZONE DE POLICE vs TYPOLOGIE

| |
|-------------------|
| ZP SUD-LUXEMBOURG |
| ZUIDERKEMPEN |



CRIMINALITE ENREGISTREE : ZONE DE POLICE vs TYPOLOGIE

Typologie de la zone: Catégorie 5

| Figure criminelle/phénomène | Niveau | % 2019 - 2020 | % 2020 - 2021 | % 2021 - 2022 |
|--|----------------|---------------|---------------|---------------|
| Vol de voiture | ZONE DE POLICE | -34,3% | -65,2% | 162,5% |
| | TYPLOGIE | -36,2% | -6,1% | 6,9% |
| Vol de moto | ZONE DE POLICE | 100,0% | 0,0% | 150,0% |
| | TYPLOGIE | -13,7% | -20,8% | 36,3% |
| Carjacking | ZONE DE POLICE | 100,0% | -100,0% | / |
| | TYPLOGIE | -50,0% | 25,0% | 70,0% |
| Homejacking | ZONE DE POLICE | / | / | / |
| | TYPLOGIE | -62,5% | 133,3% | 28,6% |
| Vol dans les garages | ZONE DE POLICE | -62,5% | -83,3% | 400,0% |
| | TYPLOGIE | -52,4% | -43,3% | 94,1% |
| Vol de vélomoteur | ZONE DE POLICE | -100,0% | / | -33,3% |
| | TYPLOGIE | -8,6% | -21,1% | 45,9% |
| Vol de vélo | ZONE DE POLICE | 0,0% | -40,0% | 100,0% |
| | TYPLOGIE | -15,0% | 2,5% | 9,3% |
| Cambriolage dans habitation | ZONE DE POLICE | -52,8% | -2,0% | 30,6% |
| | TYPLOGIE | -29,9% | -11,1% | 23,9% |
| Cambriolage ds entreprise ou commerce | ZONE DE POLICE | -8,0% | -47,8% | 75,0% |
| | TYPLOGIE | -38,5% | -24,4% | 26,2% |
| Cambriolage ds service public ou bâtiment administ | ZONE DE POLICE | -33,3% | -12,5% | 28,6% |
| | TYPLOGIE | -41,1% | -3,7% | 7,4% |
| Vol au bélier | ZONE DE POLICE | / | 0,0% | -100,0% |
| | TYPLOGIE | -52,9% | -62,5% | 200,0% |



CRIMINALITE ENREGISTREE : ZONE DE POLICE vs TYPOLOGIE

| Figure criminelle/phénomène | Niveau | % 2019 - 2020 | % 2020 - 2021 | % 2021 - 2022 |
|-----------------------------------|----------------|---------------|---------------|---------------|
| Cambriolage dans bâtiment (total) | ZONE DE POLICE | -47,8% | -10,0% | 35,0% |
| | TYPOLOGIE | -31,8% | -12,5% | 23,2% |
| Vol à main armée | ZONE DE POLICE | 150,0% | -70,0% | -33,3% |
| | TYPOLOGIE | -33,0% | 9,2% | 8,5% |
| Vol avec violence sans arme | ZONE DE POLICE | 90,9% | -28,6% | 33,3% |
| | TYPOLOGIE | -7,7% | 0,9% | 32,4% |
| Vol dans ou sur un véhicule | ZONE DE POLICE | -36,2% | 9,1% | -27,1% |
| | TYPOLOGIE | -28,2% | -10,4% | 2,9% |
| Sacjacking dans une voiture | ZONE DE POLICE | / | / | / |
| | TYPOLOGIE | -100,0% | / | / |
| Vol d'armes et explosifs | ZONE DE POLICE | -50,0% | 66,7% | 0,0% |
| | TYPOLOGIE | -25,2% | -13,4% | 26,2% |
| Steaming | ZONE DE POLICE | / | / | / |
| | TYPOLOGIE | 200,0% | -33,3% | 0,0% |
| Arrachage de sac à main | ZONE DE POLICE | / | / | / |
| | TYPOLOGIE | -44,4% | 40,0% | 0,0% |
| Vol à l'arraché | ZONE DE POLICE | 0,0% | -50,0% | 200,0% |
| | TYPOLOGIE | -36,7% | -5,4% | 15,9% |
| Vol à la tire | ZONE DE POLICE | -81,8% | 150,0% | 40,0% |
| | TYPOLOGIE | -48,5% | -10,9% | 33,6% |
| Vol à l'étalage | ZONE DE POLICE | -22,4% | 15,6% | -34,6% |
| | TYPOLOGIE | -13,5% | 11,3% | 9,7% |
| Vol par ruse | ZONE DE POLICE | -55,6% | 0,0% | 0,0% |
| | TYPOLOGIE | -40,2% | -15,2% | 33,2% |



CRIMINALITE ENREGISTREE : ZONE DE POLICE vs TYPOLOGIE

| Figure criminelle/phénomène | Niveau | % 2019 - 2020 | % 2020 - 2021 | % 2021 - 2022 |
|---|----------------|---------------|---------------|---------------|
| Vol de métaux | ZONE DE POLICE | 0,0% | -14,3% | -33,3% |
| | TYPOLOGIE | -33,7% | 14,0% | 37,2% |
| Vol sur les chantiers | ZONE DE POLICE | 50,0% | -25,0% | -22,2% |
| | TYPOLOGIE | 5,5% | -17,2% | 30,0% |
| Home-invasion | ZONE DE POLICE | 100,0% | -100,0% | / |
| | TYPOLOGIE | -14,3% | -66,7% | 500,0% |
| Vol d'animaux | ZONE DE POLICE | 350,0% | -55,6% | 50,0% |
| | TYPOLOGIE | 11,3% | -23,4% | 5,0% |
| Vol de cargaison | ZONE DE POLICE | -100,0% | / | / |
| | TYPOLOGIE | 3,2% | -48,9% | -29,1% |
| Fraude de cartes de paiements | ZONE DE POLICE | -67,9% | 400,0% | 0,0% |
| | TYPOLOGIE | -11,6% | -6,5% | 31,9% |
| Phishing | ZONE DE POLICE | 325,0% | -64,7% | 100,0% |
| | TYPOLOGIE | 162,3% | 33,1% | 8,1% |
| Ransomware | ZONE DE POLICE | 50,0% | -33,3% | 0,0% |
| | TYPOLOGIE | -44,7% | 9,5% | 47,8% |
| Shouldersurfing | ZONE DE POLICE | / | -100,0% | / |
| | TYPOLOGIE | -63,7% | -54,1% | 52,9% |
| Skimming | ZONE DE POLICE | -75,0% | 100,0% | -100,0% |
| | TYPOLOGIE | -26,7% | -22,7% | 0,0% |
| Violence contre les métiers d'intérêt général | ZONE DE POLICE | -50,0% | 0,0% | 250,0% |
| | TYPOLOGIE | -2,8% | 12,6% | 21,7% |
| Viol collectif | ZONE DE POLICE | -100,0% | / | / |
| | TYPOLOGIE | 21,4% | 29,4% | -50,0% |



CRIMINALITE ENREGISTREE : ZONE DE POLICE vs TYPOLOGIE

| Figure criminelle/phénomène | Niveau | % 2019 - 2020 | % 2020 - 2021 | % 2021 - 2022 |
|---|----------------|---------------|---------------|---------------|
| Graffiti | ZONE DE POLICE | 100,0% | 25,0% | -40,0% |
| | TYPLOGIE | -20,1% | 14,0% | 14,3% |
| Dégradation de voiture | ZONE DE POLICE | -8,8% | -11,8% | -3,7% |
| | TYPLOGIE | -17,4% | 8,4% | -1,9% |
| Rixe au couteau | ZONE DE POLICE | / | 200,0% | 100,0% |
| | TYPLOGIE | 31,4% | 1,5% | 29,4% |
| VIF: physique, dans le couple | ZONE DE POLICE | -5,3% | 25,0% | -4,4% |
| | TYPLOGIE | -1,6% | 5,1% | 1,5% |
| VIF: physique, envers des descendants | ZONE DE POLICE | 50,0% | 44,4% | 61,5% |
| | TYPLOGIE | 2,3% | 5,8% | 7,5% |
| VIF: physique, envers d'autres membres | ZONE DE POLICE | 90,9% | 4,8% | -40,9% |
| | TYPLOGIE | 10,8% | -4,7% | 9,6% |
| VIF: sexuelle, dans le couple | ZONE DE POLICE | / | -100,0% | / |
| | TYPLOGIE | 18,9% | -6,8% | -34,1% |
| VIF: sexuelle, envers des descendants | ZONE DE POLICE | -14,3% | -50,0% | 100,0% |
| | TYPLOGIE | 14,6% | -7,8% | -49,2% |
| VIF: sexuelle, envers d'autres membres | ZONE DE POLICE | / | / | / |
| | TYPLOGIE | -22,2% | 35,7% | -68,4% |
| VIF: psychique, dans le couple | ZONE DE POLICE | 7,0% | -16,3% | -19,5% |
| | TYPLOGIE | 4,3% | -1,3% | -1,3% |
| VIF: psychique, envers des descendants | ZONE DE POLICE | 50,0% | -33,3% | -50,0% |
| | TYPLOGIE | 20,2% | 15,3% | -4,9% |
| VIF: psychique, envers d'autres membres | ZONE DE POLICE | -100,0% | / | -33,3% |
| | TYPLOGIE | 13,5% | 11,3% | -13,9% |



CRIMINALITE ENREGISTREE : ZONE DE POLICE vs TYPOLOGIE

| Figure criminelle/phénomène | Niveau | % 2019 - 2020 | % 2020 - 2021 | % 2021 - 2022 |
|--|----------------|---------------|---------------|---------------|
| VIF: économique, dans le couple | ZONE DE POLICE | -60,0% | 200,0% | 33,3% |
| | TYPOLOGIE | 8,6% | -2,3% | -8,5% |
| VIF: économique, envers des descendants | ZONE DE POLICE | / | / | / |
| | TYPOLOGIE | 35,0% | 0,0% | 22,2% |
| VIF: économique, envers d'autres membres | ZONE DE POLICE | -33,3% | 350,0% | -77,8% |
| | TYPOLOGIE | -25,3% | 10,8% | -12,3% |
| Dopage humain | ZONE DE POLICE | / | -100,0% | / |
| | TYPOLOGIE | -23,2% | -5,7% | -54,0% |
| Engraissement illégal | ZONE DE POLICE | / | / | -100,0% |
| | TYPOLOGIE | 125,0% | 33,3% | -33,3% |
| Vente de cocaïne | ZONE DE POLICE | 50,0% | 100,0% | 0,0% |
| | TYPOLOGIE | 5,5% | -17,5% | 9,1% |
| Import-export de cocaïne | ZONE DE POLICE | / | / | / |
| | TYPOLOGIE | -24,0% | 26,3% | 12,5% |
| Production de drogues synthétiques | ZONE DE POLICE | / | / | / |
| | TYPOLOGIE | 26,3% | 8,3% | -53,8% |
| Import-export de drogues synthétiques | ZONE DE POLICE | / | / | / |
| | TYPOLOGIE | -38,5% | 12,5% | 5,6% |
| Vente de drogues synthétiques | ZONE DE POLICE | -100,0% | / | / |
| | TYPOLOGIE | -19,0% | -20,9% | -8,8% |
| Production de cannabis (culture) | ZONE DE POLICE | -25,0% | 100,0% | -83,3% |
| | TYPOLOGIE | -12,3% | -16,0% | -34,1% |
| Import-export de cannabis en grande quantité | ZONE DE POLICE | / | / | / |
| | TYPOLOGIE | 100,0% | -12,5% | -42,9% |



CRIMINALITE ENREGISTREE : ZONE DE POLICE vs TYPOLOGIE

| Figure criminelle/phénomène | Niveau | % 2019 - 2020 | % 2020 - 2021 | % 2021 - 2022 |
|--|----------------|---------------|---------------|---------------|
| Vente de cannabis en grande quantité | ZONE DE POLICE | / | / | / |
| | TYPOLOGIE | 21,4% | 0,0% | -5,9% |
| Import-export d'héroïne | ZONE DE POLICE | / | / | / |
| | TYPOLOGIE | 50,0% | -6,7% | -14,3% |
| Vente-traffic d'héroïne | ZONE DE POLICE | / | / | / |
| | TYPOLOGIE | -17,5% | 9,1% | 8,3% |
| Commerce et production d'arme à feu et mun. | ZONE DE POLICE | -100,0% | / | / |
| | TYPOLOGIE | -25,0% | -8,3% | -9,1% |
| Commerce et production d'arme non à feu | ZONE DE POLICE | / | / | / |
| | TYPOLOGIE | 75,0% | -42,9% | 100,0% |
| TEH - exploitation économique | ZONE DE POLICE | / | / | / |
| | TYPOLOGIE | -36,8% | 16,7% | 42,9% |
| TEH - exploitation sexuelle | ZONE DE POLICE | / | 0,0% | -100,0% |
| | TYPOLOGIE | -16,7% | 40,0% | -4,1% |
| Violence physique (transport public) | ZONE DE POLICE | 0,0% | -100,0% | / |
| | TYPOLOGIE | -31,7% | 29,6% | 25,0% |
| Violence physique (voie publique) | ZONE DE POLICE | -19,7% | -22,8% | 93,2% |
| | TYPOLOGIE | -14,9% | 6,5% | 19,1% |
| Violence physique (autre endroit public) | ZONE DE POLICE | -50,0% | 50,0% | -33,3% |
| | TYPOLOGIE | -3,9% | 8,2% | 21,2% |
| Violence physique (endroit accessible au public) | ZONE DE POLICE | -22,2% | 7,1% | 73,3% |
| | TYPOLOGIE | -41,3% | 16,6% | 45,0% |
| Violence sexuelle (transport public) | ZONE DE POLICE | / | / | / |
| | TYPOLOGIE | -29,6% | 52,6% | 41,4% |



CRIMINALITE ENREGISTREE : ZONE DE POLICE vs TYPOLOGIE

| Figure criminelle/phénomène | Niveau | % 2019 - 2020 | % 2020 - 2021 | % 2021 - 2022 |
|---|----------------|---------------|---------------|---------------|
| Violence sexuelle (voie publique) | ZONE DE POLICE | 25,0% | 0,0% | -20,0% |
| | TYPOLOGIE | 13,4% | -6,5% | 4,0% |
| Violence sexuelle (autre endroit public) | ZONE DE POLICE | -100,0% | / | -33,3% |
| | TYPOLOGIE | 44,4% | -9,6% | 14,9% |
| Violence sexuelle (endroit accessible au public) | ZONE DE POLICE | -66,7% | 100,0% | -100,0% |
| | TYPOLOGIE | -26,4% | 30,5% | 7,6% |
| Violence psychique (transport public) | ZONE DE POLICE | -100,0% | / | / |
| | TYPOLOGIE | -35,9% | 12,0% | 30,4% |
| Violence psychique (voie publique) | ZONE DE POLICE | 2,4% | 0,0% | 46,5% |
| | TYPOLOGIE | 1,4% | 0,7% | 1,9% |
| Violence psychique (autre endroit public) | ZONE DE POLICE | -12,5% | -14,3% | -66,7% |
| | TYPOLOGIE | 15,9% | -13,2% | 6,2% |
| Violence psychique (endroit accessible au public) | ZONE DE POLICE | 33,3% | -15,0% | 11,8% |
| | TYPOLOGIE | -11,2% | -6,3% | 12,3% |
| Vol à main armée (transport public) | ZONE DE POLICE | / | / | / |
| | TYPOLOGIE | / | 100,0% | 0,0% |
| Vol à main armée (voie publique) | ZONE DE POLICE | 300,0% | -100,0% | / |
| | TYPOLOGIE | -23,1% | 0,0% | 16,7% |
| Vol à main armée (autre endroit public) | ZONE DE POLICE | / | / | / |
| | TYPOLOGIE | 0,0% | -50,0% | -50,0% |
| Vol à main armée (endroit accessible au public) | ZONE DE POLICE | 200,0% | -33,3% | 0,0% |
| | TYPOLOGIE | -53,5% | 25,0% | -12,0% |
| Vol avec violence sans arme (transport public) | ZONE DE POLICE | / | / | / |
| | TYPOLOGIE | -15,4% | -27,3% | 37,5% |



CRIMINALITE ENREGISTREE : ZONE DE POLICE vs TYPOLOGIE

| Figure criminelle/phénomène | Niveau | % 2019 - 2020 | % 2020 - 2021 | % 2021 - 2022 |
|--|----------------|---------------|---------------|---------------|
| Vol avec violence sans arme (voie publique) | ZONE DE POLICE | 25,0% | -60,0% | 0,0% |
| | TYPLOGIE | -24,6% | 12,5% | 3,1% |
| Vol avec violence sans arme (autre endroit public) | ZONE DE POLICE | / | / | / |
| | TYPLOGIE | 38,5% | -50,0% | 77,8% |
| Vol avec violence sans arme (endr. acces. au pub.) | ZONE DE POLICE | 300,0% | 25,0% | -100,0% |
| | TYPLOGIE | -32,6% | 12,9% | 18,1% |
| Faux policiers | ZONE DE POLICE | / | / | / |
| | TYPLOGIE | 62,5% | -57,7% | 218,2% |
| Terrorisme, extrémisme et radicalisme | ZONE DE POLICE | / | / | / |
| | TYPLOGIE | -20,7% | -13,0% | -10,0% |
| Cyberharcèlement | ZONE DE POLICE | 47,4% | -60,7% | 27,3% |
| | TYPLOGIE | 0,5% | 6,3% | -1,9% |
| Fraude à l'identité | ZONE DE POLICE | -25,0% | 22,2% | 0,0% |
| | TYPLOGIE | 16,0% | 9,5% | 10,2% |

STATISTIQUES POLICIERES DE CRIMINALITE

LIEU DE PERPETRATION: ZONE DE POLICE

POLICE ENTRE SAMBRE ET MEUSE

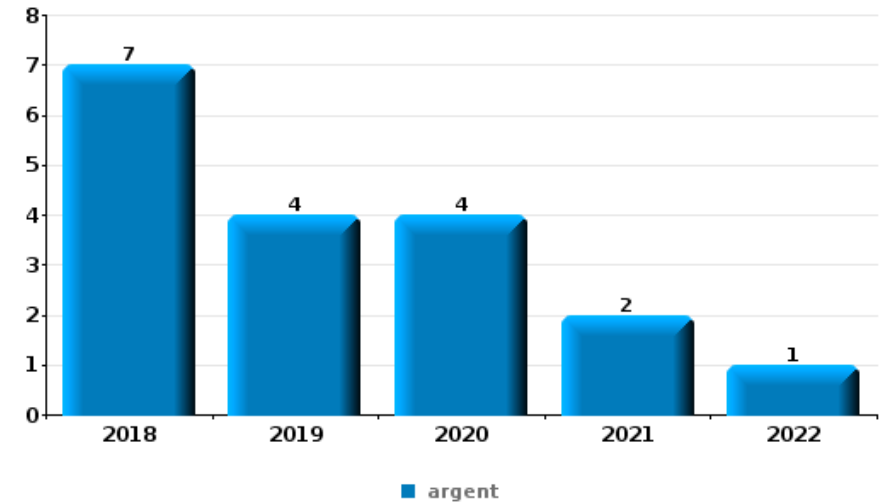
PARTIE VI : OBJETS ET MOYENS DE TRANSPORT



POLICE ENTRE SAMBRE ET MEUSE

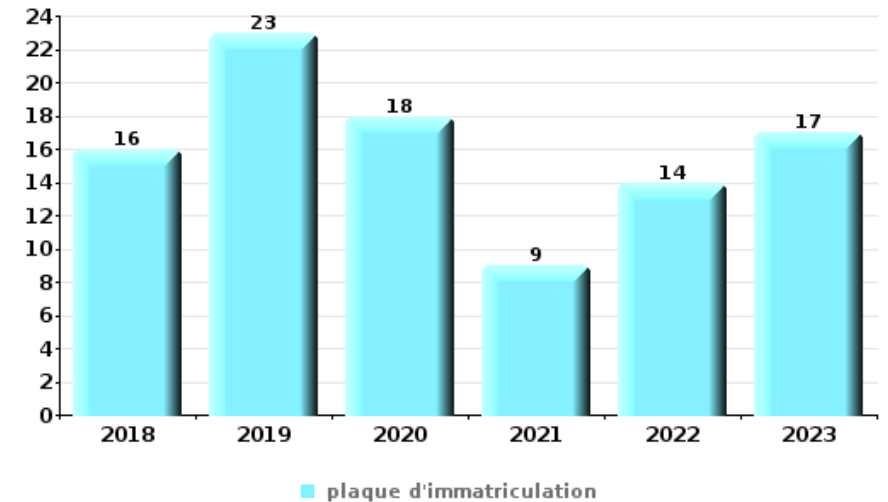
Vol à main armée

| Top 5 Objets volés (sbd nombre de faits) | | 2018 | 2019 | 2020 | 2021 | 2022 | 2023 |
|--|----------------------------------|------|------|------|------|------|------|
| 1 | argent | 7 | 4 | 4 | 2 | 1 | |
| 2 | GSM et accessoires | 2 | 1 | 3 | 1 | | |
| 3 | bijouterie / montre | 1 | 1 | 1 | | | |
| 3 | document véhicule | | 1 | 2 | | | |
| 5 | carte bancaire / carte de crédit | 2 | | | | | |
| 5 | ordinateur et accessoires | 2 | | | | | |
| 5 | tabac | 1 | 1 | | | | |



Vol dans ou sur un véhicule

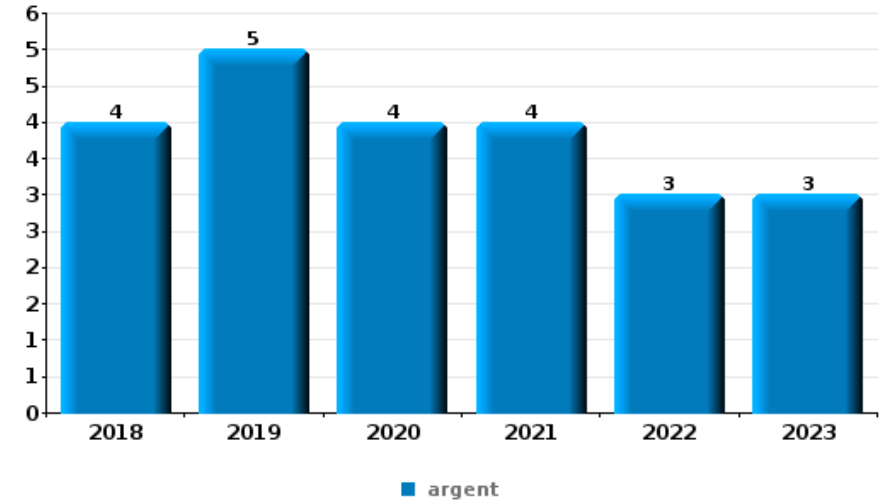
| Top 5 Objets volés (sbd nombre de faits) | | 2018 | 2019 | 2020 | 2021 | 2022 | 2023 |
|--|------------------------------|------|------|------|------|------|------|
| 1 | plaque d'immatriculation | 16 | 23 | 18 | 9 | 14 | 17 |
| 2 | pièce de moyen de transport | 9 | 16 | 5 | 3 | 2 | 10 |
| 3 | outillage | 17 | 7 | 6 | 5 | 2 | 3 |
| 3 | permis de conduire | 11 | 3 | 4 | 8 | 10 | 4 |
| 5 | carte d'identité / passeport | 8 | 1 | 3 | 10 | 8 | 5 |





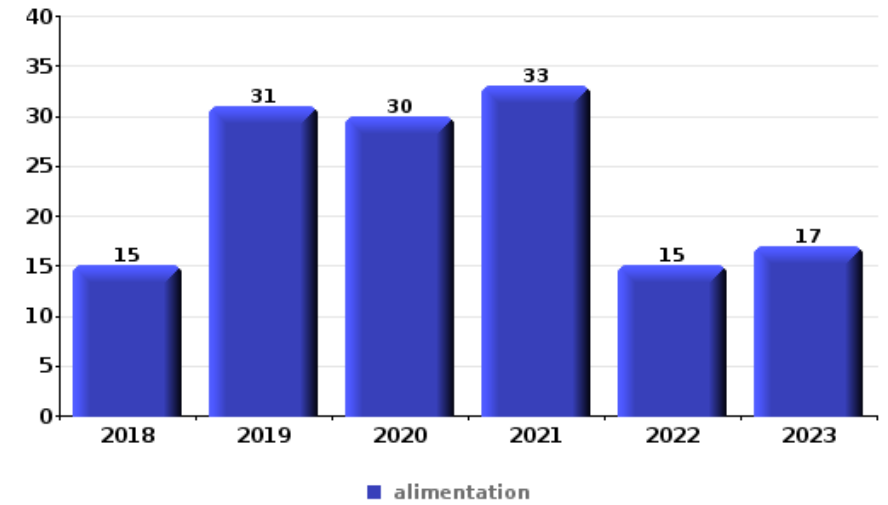
Cambrionage ds entreprise ou commerce

| Top 5 Objets volés (sbd nombre de faits) | | 2018 | 2019 | 2020 | 2021 | 2022 | 2023 |
|--|---------------------------|------|------|------|------|------|------|
| 1 | argent | 4 | 5 | 4 | 4 | 3 | 3 |
| 2 | alimentation | 3 | 4 | 1 | 1 | | |
| 3 | ordinateur et accessoires | 3 | | 1 | 3 | | 1 |
| 3 | outillage | 3 | 1 | 1 | 1 | 1 | 1 |
| 5 | GSM et accessoires | 1 | | 1 | 2 | | 1 |



Vol à l'étalage

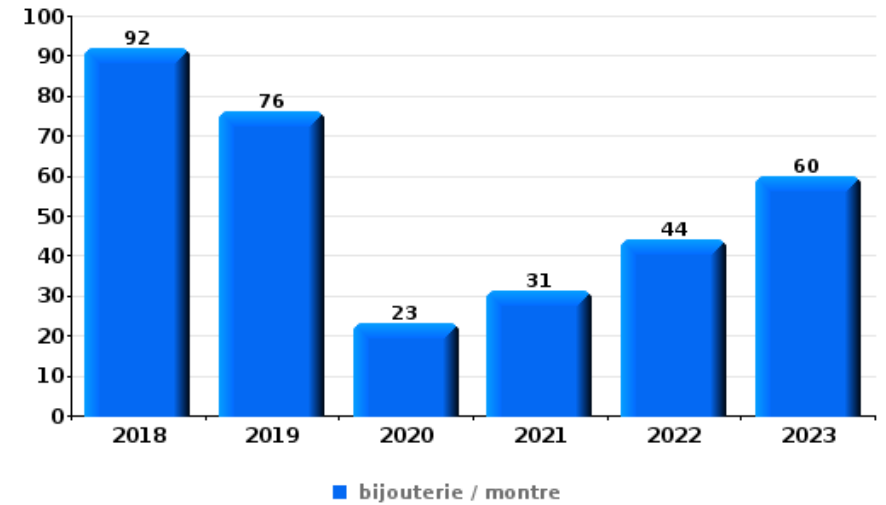
| Top 5 Objets volés (sbd nombre de faits) | | 2018 | 2019 | 2020 | 2021 | 2022 | 2023 |
|--|----------------------------|------|------|------|------|------|------|
| 1 | alimentation | 15 | 31 | 30 | 33 | 15 | 17 |
| 2 | tabac | 10 | 14 | 5 | 11 | 6 | 1 |
| 3 | parfum / produit de beauté | 2 | 4 | 5 | 1 | 4 | 2 |
| 3 | vêtement | 8 | 2 | 2 | 4 | 1 | 1 |
| 5 | outillage | 3 | 6 | 2 | 2 | 1 | 2 |





Cambrilage dans habitation

| Top 5 Objets volés (sbd nombre de faits) | | 2018 | 2019 | 2020 | 2021 | 2022 | 2023 |
|--|---------------------------|------|------|------|------|------|------|
| 1 | bijouterie / montre | 92 | 76 | 23 | 31 | 44 | 60 |
| 2 | argent | 55 | 61 | 24 | 21 | 30 | 44 |
| 3 | multimédia | 29 | 22 | 7 | 10 | 14 | 14 |
| 3 | ordinateur et accessoires | 32 | 24 | 7 | 9 | 15 | 9 |
| 5 | vêtement | 20 | 27 | 8 | 1 | 8 | 12 |



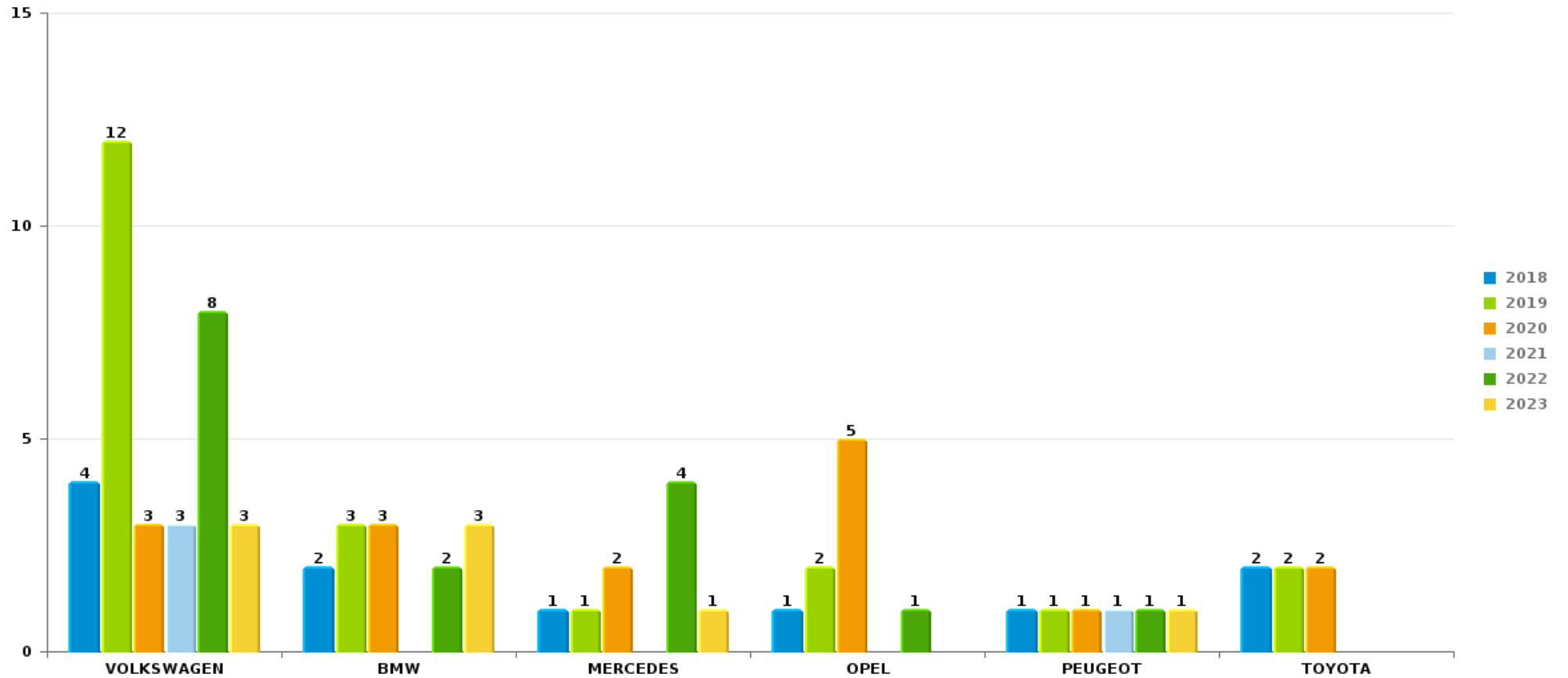
Remarque: en ce qui concerne les objets, aucun total n'est reproduit étant donné que plusieurs objets peuvent avoir été volés lors d'un même fait.



POLICE ENTRE SAMBRE ET MEUSE

Vol de voiture

Nombre de voitures volées par marque (Top 5)



STATISTIQUES POLICIERES DE CRIMINALITE

LIEU DE PERPETRATION: ZONE DE POLICE

POLICE ENTRE SAMBRE ET MEUSE

PARTIE VII : SUSPECTS



Partie 1: Niveau FAITS (comptage du nombre de faits pour lesquels un certain type de suspect est impliqué)

1.1. Nombre d'infractions selon le sexe des suspects identifiés (par catégorie principale)

Étant donné que, tant un suspect identifié masculin qu'un suspect identifié féminin peuvent être impliqués lors d'un même fait, il est possible que la somme des colonnes «Hommes» et «Femmes» soit supérieure à la valeur de la colonne «Total...» (voir également la note méthodologique)

POLICE ENTRE SAMBRE ET MEUSE

2023

| Catégorie principale / Sexe | Nombre total de faits avec au moins 1 suspect | Hommes | % | Femmes | % |
|---|---|--------|--------|--------|-------|
| Registre de population | 118 | 77 | 65,3% | 41 | 34,7% |
| Infr. contre l'intégrité physique | 96 | 70 | 72,9% | 34 | 35,4% |
| Drogues | 96 | 88 | 91,7% | 10 | 10,4% |
| Armes et explosifs | 45 | 42 | 93,3% | 3 | 6,7% |
| Environnement | 39 | 25 | 64,1% | 14 | 35,9% |
| Infr. contre la sécurité publique | 35 | 26 | 74,3% | 10 | 28,6% |
| Vol et extorsion | 30 | 28 | 93,3% | 4 | 13,3% |
| Infr. contre autres valeurs morales et sentiments | 28 | 26 | 92,9% | 2 | 7,1% |
| Dégradation de la propriété | 23 | 18 | 78,3% | 5 | 21,7% |
| Fraude | 18 | 12 | 66,7% | 6 | 33,3% |
| Législation sur les étrangers | 16 | 14 | 87,5% | 2 | 12,5% |
| Infr. contre l'autorité publique | 11 | 6 | 54,5% | 5 | 45,5% |
| Infr. contre la foi publique | 9 | 9 | 100,0% | | |
| Ivresse et alcool | 7 | 5 | 71,4% | 2 | 28,6% |
| Infr. contre les mœurs | 6 | 4 | 66,7% | | |
| Protection de la jeunesse | 3 | 2 | 66,7% | 2 | 66,7% |



CRIMINALITE ENREGISTREE: SUSPECTS

| Catégorie principale / Sexe | Nombre total de faits avec au moins 1 suspect | Hommes | % | Femmes | % |
|-----------------------------|---|------------|---------------|------------|---------------|
| Protection de la personne | 4 | 2 | 50,0% | 2 | 50,0% |
| Code pénal social | 3 | 3 | 100,0% | | |
| Criminalité informatique | 3 | 3 | 100,0% | | |
| Travail | 1 | 1 | 100,0% | | |
| Total | 591 | 461 | 78,0 % | 142 | 24,0 % |



1.2. Nombre d'infractions selon le sexe des suspects identifiés (par figure criminelle)

Étant donné que, tant un suspect identifié masculin qu'un suspect identifié féminin peuvent être impliqués lors d'un même fait, il est possible que la somme des colonnes «Hommes» et «Femmes» soit supérieure à la valeur de la colonne «Total...» (voir également la note méthodologique)

POLICE ENTRE SAMBRE ET MEUSE

2023

FC Vol moyen de transport

| Figure criminelle / Sexe | Nombre total de faits avec au moins 1 suspect identifié | Hommes | % |
|--------------------------|---|--------|--------|
| Vol de voiture | 1 | 1 | 100,0% |
| Total | PA | PA | PA |

FC Cambriolage

| Figure criminelle / Sexe | Nombre total de faits avec au moins 1 suspect identifié | Hommes | % | Femmes | % |
|--|---|--------|--------|--------|-------|
| Cambriolage dans habitation | 3 | 3 | 100,0% | 1 | 33,3% |
| Cambriolage ds entreprise ou commerce | 1 | 1 | 100,0% | | |
| Cambriolage ds service public ou bâtiment administ | 2 | 2 | 100,0% | | |
| Cambriolage dans bâtiment (total) | 6 | 6 | 100,0% | 1 | 16,7% |
| Total | PA | PA | PA | PA | PA |

CRIMINALITE ENREGISTREE: SUSPECTS



FC Vol autre

| Figure criminelle / Sexe | Nombre total de faits avec au moins 1 suspect identifié | Hommes | % |
|-----------------------------|---|-----------|-----------|
| Vol à main armée | 1 | 1 | 100,0% |
| Vol avec violence sans arme | 1 | 1 | 100,0% |
| Vol à l'étalage | 13 | 13 | 100,0% |
| Vol sur les chantiers | 3 | 3 | 100,0% |
| Total | PA | PA | PA |

Criminalité ICT

| Figure criminelle / Sexe | Nombre total de faits avec au moins 1 suspect identifié | Hommes | % |
|-------------------------------|---|-----------|-----------|
| Fraude de cartes de paiements | 2 | 2 | 100,0% |
| Total | PA | PA | PA |

FC Autre

| Figure criminelle / Sexe | Nombre total de faits avec au moins 1 suspect identifié | Hommes | % | Femmes | % |
|---|---|-----------|-----------|-----------|-----------|
| Violence contre les métiers d'intérêt général | 3 | 1 | 33,3% | 2 | 66,7% |
| Viol collectif | 1 | 1 | 100,0% | | |
| Dégradation de voiture | 9 | 8 | 88,9% | 1 | 11,1% |
| Rixe au couteau | 2 | 1 | 50,0% | 1 | 50,0% |
| Total | PA | PA | PA | PA | PA |



PH Violence intrafamiliale (VIF)

| Figure criminelle / Sexe | Nombre total de faits avec au moins 1 suspect identifié | Hommes | % | Femmes | % |
|--|---|-----------|-----------|-----------|-----------|
| VIF: physique, dans le couple | 32 | 21 | 65,6% | 17 | 53,1% |
| VIF: physique, envers des descendants | 3 | 2 | 66,7% | 1 | 33,3% |
| VIF: physique, envers d'autres membres | 20 | 17 | 85,0% | 4 | 20,0% |
| VIF: sexuelle, envers d'autres membres | 1 | 1 | 100,0% | | |
| VIF: psychique, dans le couple | 19 | 19 | 100,0% | | |
| VIF: psychique, envers des descendants | 2 | 2 | 100,0% | 1 | 50,0% |
| VIF: psychique, envers d'autres membres | 3 | 2 | 66,7% | 1 | 33,3% |
| VIF: économique, dans le couple | 6 | 4 | 66,7% | 2 | 33,3% |
| VIF: économique, envers des descendants | 1 | 1 | 100,0% | | |
| VIF: économique, envers d'autres membres | 4 | 4 | 100,0% | | |
| Total | PA | PA | PA | PA | PA |

PH Drogues

| Figure criminelle / Sexe | Nombre total de faits avec au moins 1 suspect identifié | Hommes | % |
|----------------------------------|---|-----------|-----------|
| Vente de cocaïne | 4 | 4 | 100,0% |
| Vente de drogues synthétiques | 2 | 2 | 100,0% |
| Production de cannabis (culture) | 3 | 3 | 100,0% |
| Total | PA | PA | PA |

PH Traite des êtres humains

| Figure criminelle / Sexe | Nombre total de faits avec au moins 1 suspect identifié | | % |
|-----------------------------|---|-----------|-----------|
| TEH - exploitation sexuelle | 1 | | |
| Total | PA | PA | PA |

CRIMINALITE ENREGISTREE: SUSPECTS



PH Violence dans l'espace public

| Figure criminelle / Sexe | Nombre total de faits avec au moins 1 suspect identifié | Hommes | % | Femmes | % |
|---|---|-----------|-----------|-----------|-----------|
| Violence physique (voie publique) | 29 | 24 | 82,8% | 6 | 20,7% |
| Violence physique (autre endroit public) | 1 | 1 | 100,0% | | |
| Violence physique (endroit accessible au public) | 11 | 10 | 90,9% | 2 | 18,2% |
| Violence psychique (voie publique) | 15 | 11 | 73,3% | 5 | 33,3% |
| Violence psychique (endroit accessible au public) | 3 | 2 | 66,7% | 1 | 33,3% |
| Vol à main armée (endroit accessible au public) | 1 | 1 | 100,0% | | |
| Total | PA | PA | PA | PA | PA |

PH Autre

| Figure criminelle / Sexe | Nombre total de faits avec au moins 1 suspect identifié | Hommes | % | Femmes | % |
|--------------------------|---|-----------|-----------|-----------|-----------|
| Cyberharcèlement | 4 | 3 | 75,0% | 1 | 25,0% |
| Fraude à l'identité | 2 | 2 | 100,0% | | |
| Total | PA | PA | PA | PA | PA |



1.3. Nombre d'infractions selon l'âge des suspects identifiés (par catégorie principale)

Étant donné que, tant un suspect identifié mineur qu'un suspect identifié majeur peuvent être impliqués lors d'un même fait, il est possible que la somme des colonnes «Mineur» et «Majeur» soit supérieure à la valeur de la colonne «Total...» (voir également la note méthodologique)

POLICE ENTRE SAMBRE ET MEUSE

2023

| Catégorie principale / Âge | Nombre total de faits avec au moins 1 suspect identifié | Mineur | % | Majeur | % |
|---|---|-----------|-------------|------------|--------------|
| Registre de population | 118 | | | 118 | 100,0% |
| Infr. contre l'intégrité physique | 96 | 8 | 8,3% | 91 | 94,8% |
| Drogues | 96 | 11 | 11,5% | 85 | 88,5% |
| Armes et explosifs | 45 | | | 45 | 100,0% |
| Environnement | 39 | | | 39 | 100,0% |
| Infr. contre la sécurité publique | 35 | | | 35 | 100,0% |
| Vol et extorsion | 30 | 1 | 3,3% | 30 | 100,0% |
| Infr. contre autres valeurs morales et sentiments | 28 | 1 | 3,6% | 27 | 96,4% |
| Dégradation de la propriété | 23 | 1 | 4,3% | 22 | 95,7% |
| Fraude | 18 | | | 18 | 100,0% |
| Législation sur les étrangers | 16 | | | 16 | 100,0% |
| Infr. contre l'autorité publique | 11 | 1 | 9,1% | 10 | 90,9% |
| Infr. contre la foi publique | 9 | | | 9 | 100,0% |
| Ivresse et alcool | 7 | | | 7 | 100,0% |
| Infr. contre les mœurs | 6 | | | 6 | 100,0% |
| Protection de la personne | 4 | | | 4 | 100,0% |
| Code pénal social | 3 | | | 3 | 100,0% |
| Criminalité informatique | 3 | 3 | 100,0% | | |
| Protection de la jeunesse | 3 | 2 | 66,7% | 1 | 33,3% |
| Travail | 1 | | | 1 | 100,0% |
| Total | 591 | 28 | 4,7% | 567 | 95,9% |



1.4. Nombre d'infractions selon l'âge des suspects identifiés (par figure criminelle)

Étant donné que, tant un suspect identifié mineur qu'un suspect identifié majeur peuvent être impliqués lors d'un même fait, il est possible que la somme des colonnes «Mineur» et «Majeur» soit supérieure à la valeur de la colonne «Total...» (voir également la note méthodologique)

POLICE ENTRE SAMBRE ET MEUSE

2023

FC Vol moyen de transport

| Figure criminelle / Âge | Nombre total de faits avec au moins 1 suspect identifié | Mineur | % | Majeur | % |
|-------------------------|---|-----------|-----------|-----------|-----------|
| Vol de voiture | 1 | 1 | 100,0% | 1 | 100,0% |
| Total | PA | PA | PA | PA | PA |

FC Cambriolage

| Figure criminelle / Âge | Nombre total de faits avec au moins 1 suspect identifié | Majeur | % |
|---|---|-----------|-----------|
| Cambriolage dans habitation | 3 | 3 | 100,0% |
| Cambriolage ds entreprise ou commerce | 1 | 1 | 100,0% |
| Cambriolage ds service public ou bâtiment administ | 2 | 2 | 100,0% |
| Cambriolage dans bâtiment (total) | 6 | 6 | 100,0% |
| Total | PA | PA | PA |

FC Vol autre

| Figure criminelle / Âge | Nombre total de faits avec au moins 1 suspect identifié | Majeur | % |
|------------------------------------|---|-----------|-----------|
| Vol à main armée | 1 | 1 | 100,0% |
| Vol avec violence sans arme | 1 | 1 | 100,0% |
| Vol à l'étalage | 13 | 13 | 100,0% |
| Vol sur les chantiers | 3 | 3 | 100,0% |
| Total | PA | PA | PA |



Criminalité ICT

| Figure criminelle / Âge | Nombre total de faits avec au moins 1 suspect identifié | Mineur | % |
|-------------------------------|---|-----------|-----------|
| Fraude de cartes de paiements | 2 | 2 | 100,0% |
| Total | PA | PA | PA |

FC Autre

| Figure criminelle / Âge | Nombre total de faits avec au moins 1 suspect identifié | Mineur | % | Majeur | % |
|---|---|-----------|-----------|-----------|-----------|
| Violence contre les métiers d'intérêt général | 3 | 1 | 33,3% | 2 | 66,7% |
| Viol collectif | 1 | | | 1 | 100,0% |
| Dégradation de voiture | 9 | | | 9 | 100,0% |
| Rixe au couteau | 2 | | | 2 | 100,0% |
| Total | PA | PA | PA | PA | PA |

PH Violence intrafamiliale (VIF)

| Figure criminelle / Âge | Nombre total de faits avec au moins 1 suspect identifié | Mineur | % | Majeur | % |
|--|---|-----------|-----------|-----------|-----------|
| VIF: physique, dans le couple | 32 | | | 32 | 100,0% |
| VIF: physique, envers des descendants | 3 | | | 3 | 100,0% |
| VIF: physique, envers d'autres membres | 20 | 1 | 5,0% | 20 | 100,0% |
| VIF: sexuelle, envers d'autres membres | 1 | | | 1 | 100,0% |
| VIF: psychique, dans le couple | 19 | | | 19 | 100,0% |
| VIF: psychique, envers des descendants | 2 | | | 2 | 100,0% |
| VIF: psychique, envers d'autres membres | 3 | | | 3 | 100,0% |
| VIF: économique, dans le couple | 6 | | | 6 | 100,0% |
| VIF: économique, envers des descendants | 1 | | | 1 | 100,0% |
| VIF: économique, envers d'autres membres | 4 | | | 4 | 100,0% |
| Total | PA | PA | PA | PA | PA |



PH Drogues

| Figure criminelle / Âge | Nombre total de faits avec au moins 1 suspect identifié | Majeur | % |
|----------------------------------|---|-----------|-----------|
| Vente de cocaïne | 4 | 4 | 100,0% |
| Vente de drogues synthétiques | 2 | 2 | 100,0% |
| Production de cannabis (culture) | 3 | 3 | 100,0% |
| Total | PA | PA | PA |

PH Traite des êtres humains

| Figure criminelle / Âge | Nombre total de faits avec au moins 1 suspect identifié | Majeur | % |
|-----------------------------|---|-----------|-----------|
| TEH - exploitation sexuelle | 1 | 1 | 100,0% |
| Total | PA | PA | PA |

PH Violence dans l'espace public

| Figure criminelle / Âge | Nombre total de faits avec au moins 1 suspect identifié | Mineur | % | Majeur | % |
|---|---|-----------|-----------|-----------|-----------|
| Violence physique (voie publique) | 29 | 4 | 13,8% | 27 | 93,1% |
| Violence physique (autre endroit public) | 1 | | | 1 | 100,0% |
| Violence physique (endroit accessible au public) | 11 | | | 11 | 100,0% |
| Violence psychique (voie publique) | 15 | | | 15 | 100,0% |
| Violence psychique (endroit accessible au public) | 3 | | | 3 | 100,0% |
| Vol à main armée (endroit accessible au public) | 1 | | | 1 | 100,0% |
| Total | PA | PA | PA | PA | PA |

PH Autre

| Figure criminelle / Âge | Nombre total de faits avec au moins 1 suspect identifié | Mineur | % | Majeur | % |
|-------------------------|---|-----------|-----------|-----------|-----------|
| Cyberharcèlement | 4 | 1 | 25,0% | 3 | 75,0% |
| Fraude à l'identité | 2 | | | 2 | 100,0% |
| Total | PA | PA | PA | PA | PA |





Partie 2: Niveau SUSPECTS-FAIT (comptage du nombre de combinaisons suspect-fait)

2.1. Nombre de suspects-fait selon le sexe des suspects identifiés (TOP 5 des catégories principales)

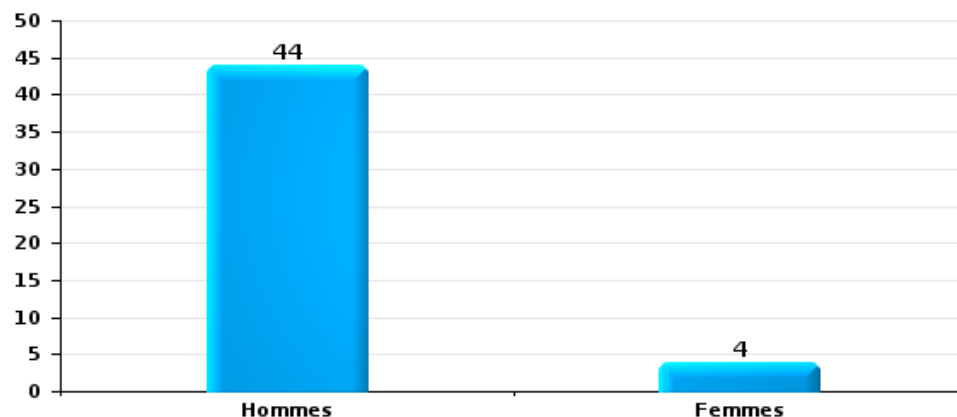
Lorsqu'un même suspect a commis plusieurs faits durant la période considérée, il est aussi comptabilisé plusieurs fois (voir également la note méthodologique)

POLICE ENTRE SAMBRE ET MEUSE

2023

Vol et extorsion

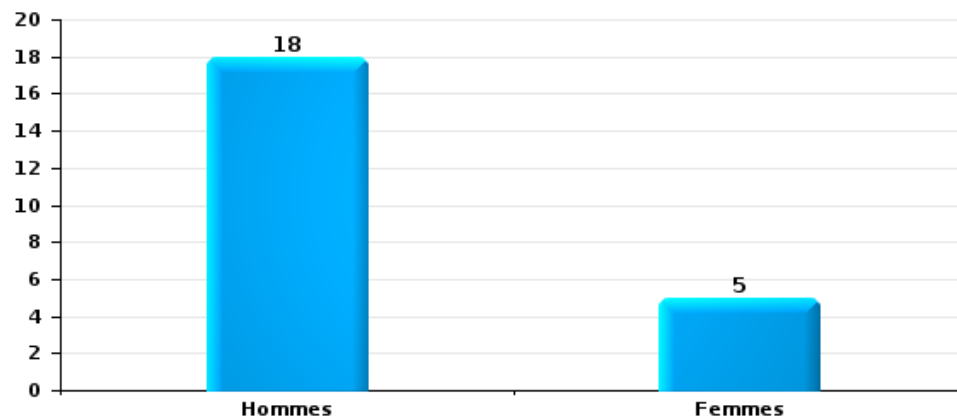
Nombre de suspects-fait selon le sexe





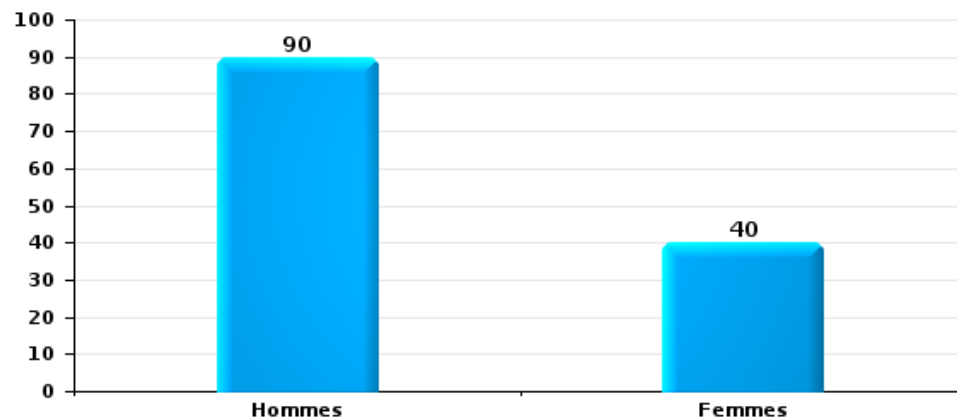
Dégradation de la propriété

Nombre de suspects-fait selon le sexe



Infr. contre l'intégrité physique

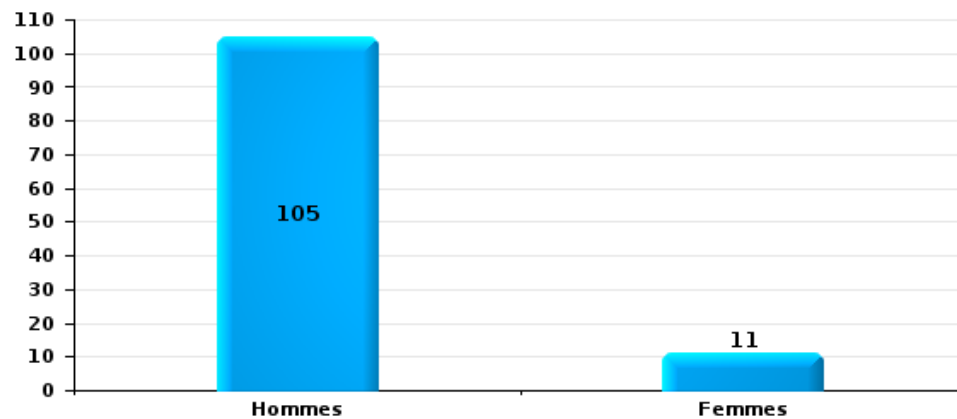
Nombre de suspects-fait selon le sexe





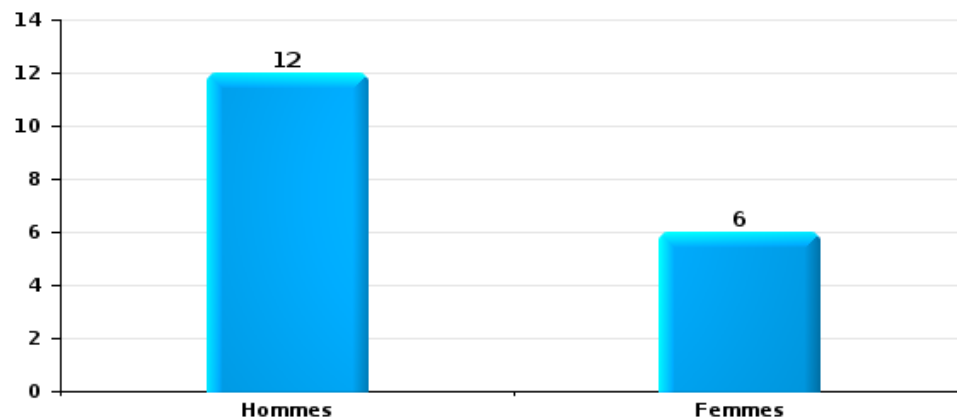
Drogues

Nombre de suspects-fait selon le sexe



Fraude

Nombre de suspects-fait selon le sexe





2.2. Nombre de suspects-fait selon le sexe des suspects identifiés (TOP 5 des figures criminelles)

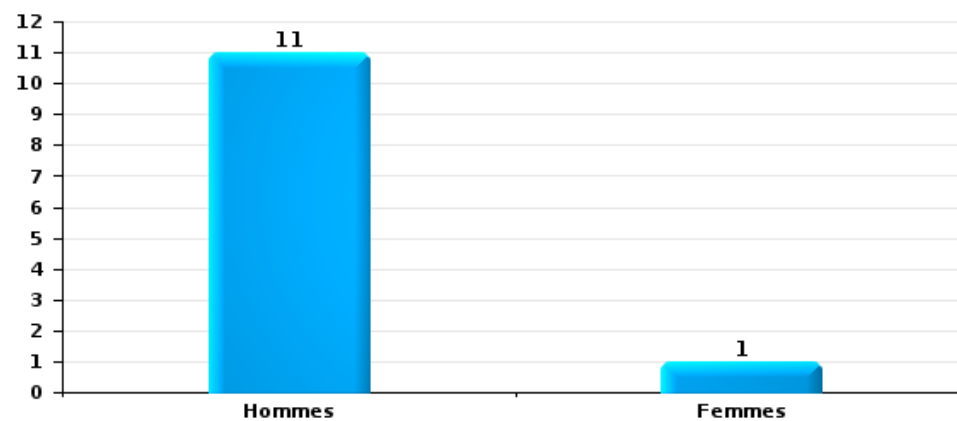
Lorsqu'un même suspect a commis plusieurs faits durant la période considérée, il est aussi comptabilisé plusieurs fois (voir également la note méthodologique)

POLICE ENTRE SAMBRE ET MEUSE

2023

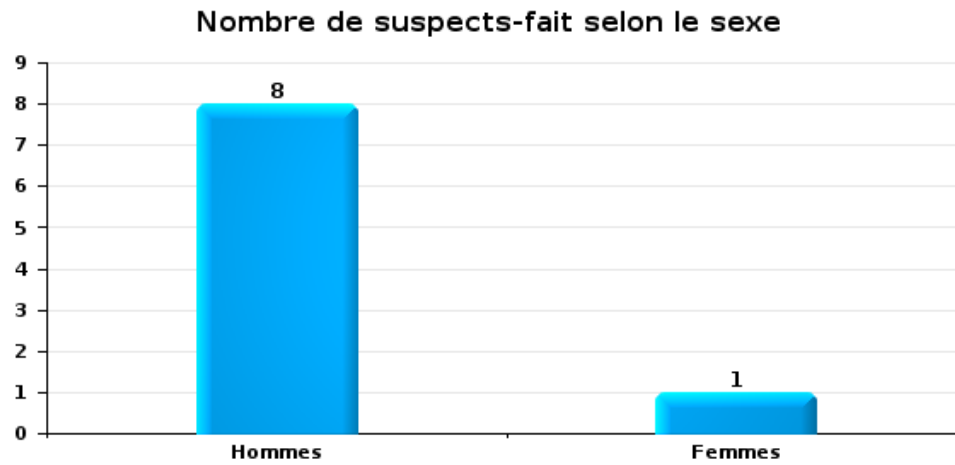
Cambriolage dans bâtiment (total)

Nombre de suspects-fait selon le sexe





Dégradation de voiture





2.3. Nombre de suspects-fait selon l'âge des suspects identifiés (TOP 5 des catégories principales)

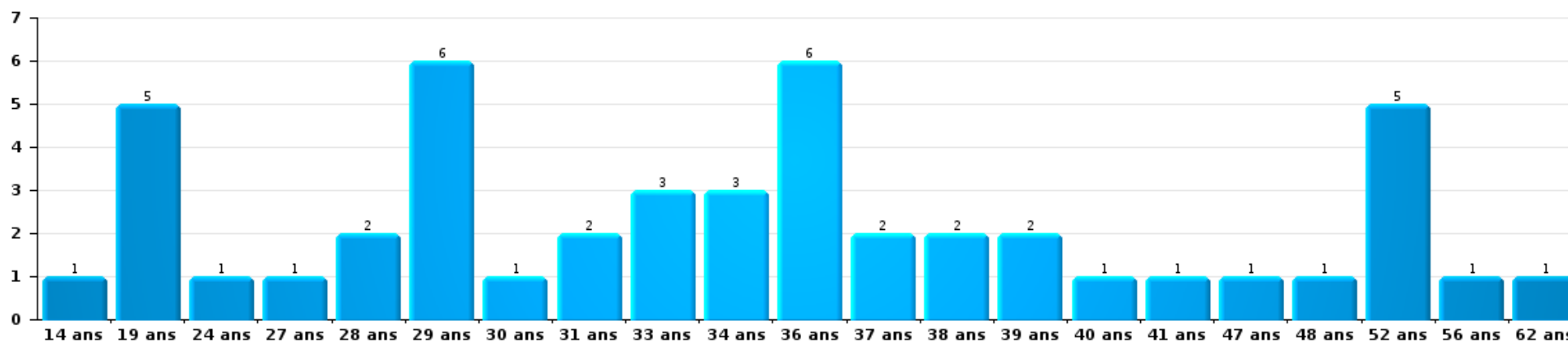
1) Lorsqu'un même suspect a commis plusieurs faits durant la période considérée, il est aussi comptabilisé plusieurs fois, qu'il ait le même âge ou non – 2) Les suspects au-dessous de 14 ans et à partir de 90 ans ne sont pas repris dans le tableau (voir également la note méthodologique)

POLICE ENTRE SAMBRE ET MEUSE

2023

Vol et extorsion

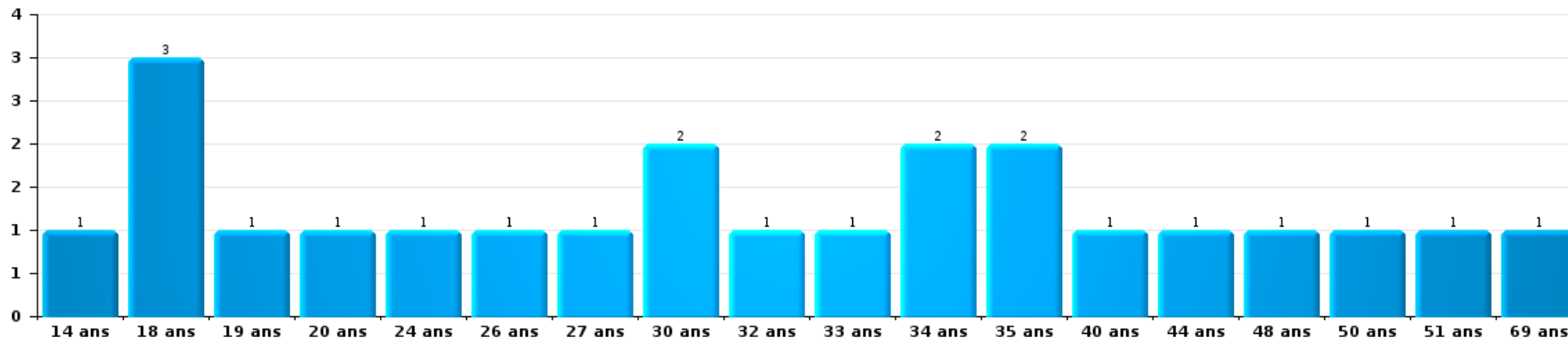
Nombre de suspects-fait par âge (chronologique)





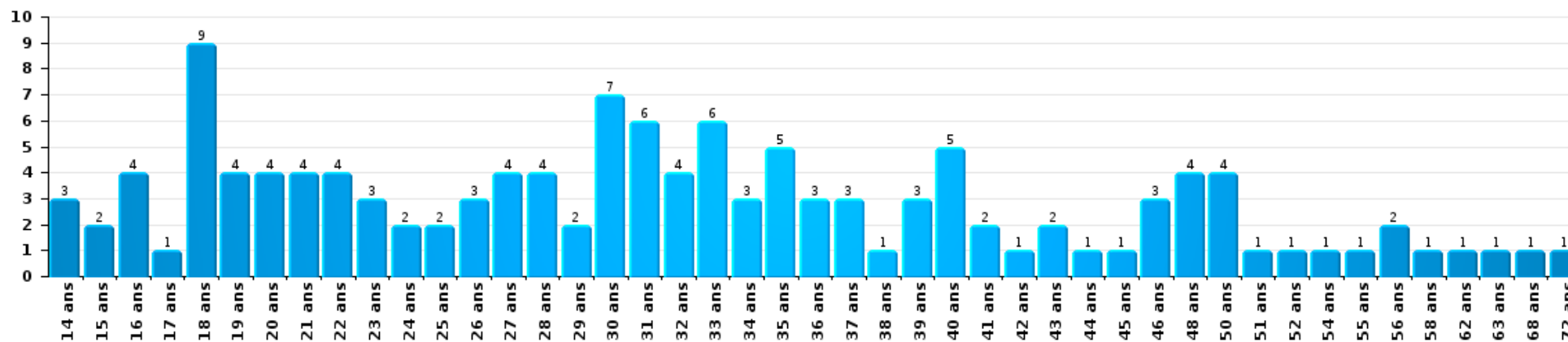
Dégradation de la propriété

Nombre de suspects-fait par âge (chronologique)



Infr. contre l'intégrité physique

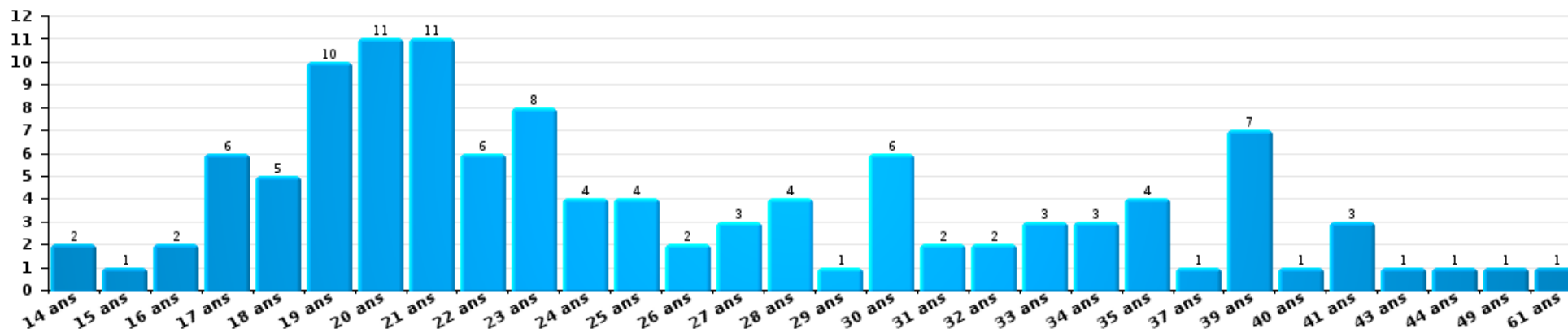
Nombre de suspects-fait par âge (chronologique)





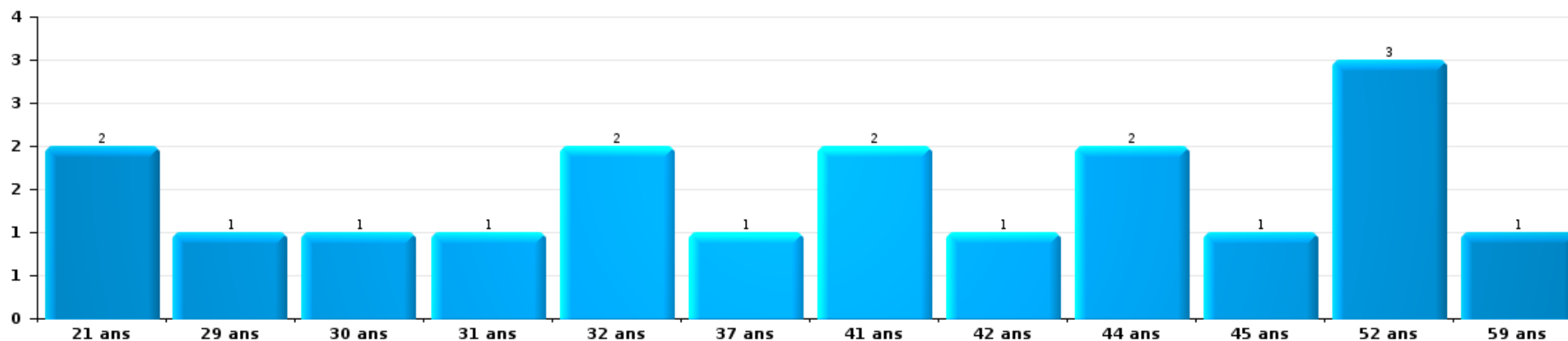
Drogues

Nombre de suspects-fait par âge (chronologique)



Fraude

Nombre de suspects-fait par âge (chronologique)





2.4. Nombre de suspects-fait selon l'âge des suspects identifiés (TOP 5 des figures criminelles)

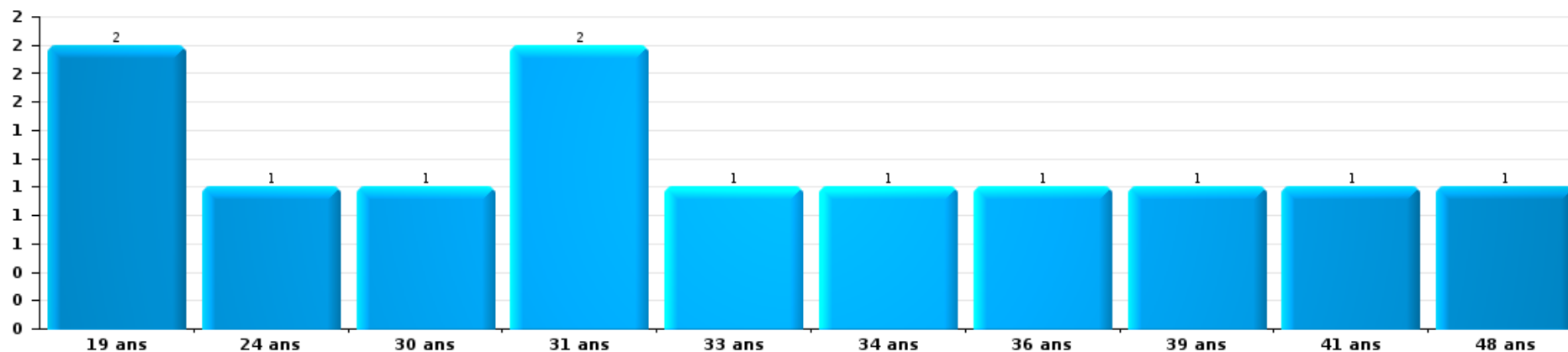
1) Lorsqu'un même suspect a commis plusieurs faits durant la période considérée, il est aussi comptabilisé plusieurs fois, qu'il ait le même âge ou non - 2) Les suspects au-dessous de 14 ans et à partir de 90 ans ne sont pas repris dans le tableau (voir également la note méthodologique)

POLICE ENTRE SAMBRE ET MEUSE

2023

Cambrassage dans bâtiment (total)

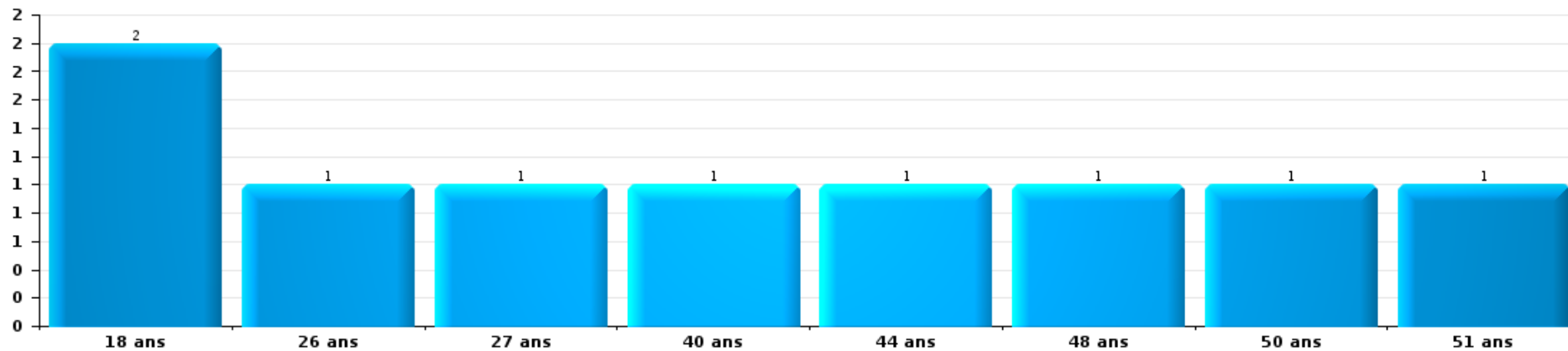
Nombre de suspects-fait par âge (chronologique)





Dégradation de voiture

Nombre de suspects-fait par âge (chronologique)



STATISTIQUES POLICIERES DE CRIMINALITE

LIEU DE PERPETRATION: ZONE DE POLICE

POLICE ENTRE SAMBRE ET MEUSE

***ANNEXE I: DETAIL PAR CATEGORIE DE DELIT
CODE PENAL***



POLICE ENTRE SAMBRE ET MEUSE

Infraction Code pénal

Infr. contre l'intégrité physique

| | | | 2000 | 2013 | 2014 | 2015 | 2016 | 2017 | 2018 | 2019 | 2020 | 2021 | 2022 | 2023 | |
|--|---|----------------------------------|-----------|-----------|-----------|-----------|-----------|------------|-----------|-----------|-----------|------------|------------|------------|----|
| Assassinat | Empoisonnement (assassinat) | Acc. | | | | | | | | | | | | 1 | |
| | | Tent. | | | 1 | | | | | | 1 | | | | |
| | Autres | Acc. | | | | | | | | | | | | | 1 |
| | | Tent. | 1 | | 2 | | 1 | | | | | | 2 | 1 | 1 |
| Sous-total | | | 1 | 2 | 1 | 1 | 1 | 1 | 1 | 1 | 2 | 1 | 1 | 3 | |
| Meurtre | Parricide (meurtre) | Tent. | | | | 1 | | | 1 | | | | | | 1 |
| | Empoisonnement (meurtre) | Tent. | | | | | | | | 1 | | | | | |
| | Non spécifié | Tent. | | 1 | | | | | | | | | | | |
| | Autres | Acc. | | 1 | 1 | | | | 2 | 1 | | | | | |
| | | Tent. | | 5 | 2 | 1 | 1 | 1 | 1 | 2 | 2 | 2 | 2 | 5 | |
| Sous-total | | | | 5 | 4 | 3 | 1 | 1 | 5 | 4 | 2 | 2 | 5 | 1 | |
| Torture et maltraitance | Traitement inhumain | Acc. | | 1 | | | | | | | 1 | 1 | | | |
| | Traitement dégradant | Acc. | | | | | | 2 | | 1 | 1 | | | | |
| | Non spécifié | Acc. | | | | | | | 1 | 1 | | | | | |
| | Sous-total | | | | 1 | | | | 2 | 1 | 2 | 2 | 1 | | |
| Coups et/ou blessures vol. en sphère familiale | Entre partenaires ou ex-partenaires | Acc. | 22 | 57 | 55 | 64 | 70 | 77 | 59 | 73 | 71 | 89 | 82 | 86 | |
| | | Tent. | 1 | | | | | | | | | | | 1 | |
| | Lors d'un différend familial en général | Acc. | 63 | | | | | | | | | | | | |
| | | Par les parents envers un mineur | Acc. | 2 | 7 | 3 | 6 | 9 | 10 | 9 | 6 | 7 | 12 | 16 | 12 |
| | Par les parents envers personne vulnérable | Acc. | | | | | 1 | 1 | | | | | | | |
| | Envers les parents | Acc. | 2 | 1 | 9 | 10 | 6 | 9 | 7 | 6 | 11 | 11 | 8 | 6 | |
| | Envers d'autres ascendants directs ou collatéraux | Acc. | 2 | 1 | 2 | 4 | 3 | 3 | 3 | 3 | 4 | 9 | 3 | 2 | 3 |
| Sous-total | | | 92 | 66 | 69 | 84 | 89 | 100 | 78 | 89 | 98 | 115 | 109 | 107 | |



Infr. contre l'intégrité physique

| | | | 2000 | 2013 | 2014 | 2015 | 2016 | 2017 | 2018 | 2019 | 2020 | 2021 | 2022 | 2023 | |
|--|--|-------|------|------|------|------|------|------|------|------|------|------|------|------|---|
| Coups et/ou blessures vol. hors sphère familiale | Bagarres (=coups réciproques) | Acc. | 15 | 17 | 16 | 21 | 23 | 31 | 31 | 30 | 29 | 26 | 37 | 38 | |
| | Coups envers fonctionnaire de police | Acc. | 1 | 2 | 2 | | | | | | 1 | | 1 | | |
| | | Tent. | 1 | | | | | | | | | | | | |
| | Envers un mineur par une pers. ayant autorité | Acc. | | 2 | 4 | 3 | 3 | 4 | 9 | 2 | 6 | 3 | 5 | 3 | |
| | Envers un mineur qualité de l'auteur inconnue | Acc. | 4 | 9 | 1 | 1 | 3 | 2 | 5 | 8 | 4 | 5 | 12 | 1 | |
| | Envers pers. vulnérable par pers. ayant autorité | Acc. | | | | 1 | | | | 1 | | | | | |
| | Envers pers. vulnérable (qualité auteur inconnue) | Acc. | | 2 | 1 | | | 2 | | 1 | | | 4 | | |
| | Envers un mineur par cohabitant sans rel. Autorité | Acc. | | | | | | | | | | | 2 | 2 | |
| | Envers un arbitre de manifestation sportive | Acc. | | | | 1 | | | | | | | | | |
| | Coups envers personnel transport public | Acc. | | 2 | | | | | | | 1 | | 1 | 2 | |
| | Coups envers personnel autre service public | Acc. | | 2 | | | | | | | | | | 1 | |
| | Coups envers profession médicale | Acc. | | | | | | | | | | | | 2 | |
| | Coups envers personnel institut d'enseignement | Acc. | | 1 | | | 1 | | | 1 | | 1 | | 1 | 1 |
| | | Tent. | | | | | 1 | | | | | | | | |
| | Coups envers gardien de prison/corps sécurité | Acc. | | | | 1 | | | | | | | | | |
| Non spécifié | Acc. | 96 | 106 | 79 | 83 | 90 | 91 | 79 | 79 | 69 | 62 | 63 | 94 | 70 | |
| | Tent. | | | | | 1 | | | | | | | | | |
| | Sous-total | | 117 | 143 | 103 | 111 | 122 | 130 | 125 | 113 | 102 | 99 | 160 | 115 | |
| Abstention coupable | Acc. | | | 2 | 4 | 1 | 1 | 2 | | 4 | | | | | |
| | Sous-total | | | 2 | 4 | 1 | 1 | 2 | | 4 | | | | | |
| Autres infr. volontaires. c/ l'intégrité phys. | Privation de soins à enfant ou personne vulnérable | Acc. | | | | 1 | | | | | | 1 | | | |
| | Délaissement d'enfant ou personne vulnérable | Acc. | 1 | 1 | | 6 | 2 | 1 | 1 | 1 | 1 | 1 | 1 | 1 | |
| | Abandon d'enfant dans le besoin | Acc. | 3 | 1 | | | | | 1 | | | 1 | | | |
| | Empoisonnement de denrées | Acc. | | | | | | | | | 1 | | | 1 | |
| | | Tent. | | | | | 1 | | | | | | | | |
| | Entrave méchante à la circulation | Acc. | | 4 | 6 | 10 | 10 | 9 | 10 | 8 | 12 | 13 | 13 | 6 | |
| Voies de faits et violences légères | Acc. | 9 | 9 | 6 | 12 | 12 | 12 | 8 | 19 | 11 | 5 | 7 | 3 | | |
| | Sous-total | | 13 | 15 | 12 | 29 | 25 | 22 | 20 | 29 | 24 | 21 | 21 | 11 | |
| Infr. involontaires contre l'intégrité physique | Homicides involontaires | Acc. | | | | | 2 | | | | | 1 | | | |
| | Coups et/ou blessures involontaires | Acc. | 6 | 6 | | 2 | 1 | 1 | 1 | 2 | | | 1 | 5 | |
| | Abstention d'entretien enfant/personne vulnérable | Acc. | | | | | | | | | | | 1 | 2 | |
| | Morsure de chien | Acc. | 3 | 4 | 3 | 1 | 3 | 3 | 2 | 6 | 13 | 6 | 7 | 7 | |
| | Non spécifié | Acc. | 5 | | | | | | 1 | | | | 1 | | |
| | Sous-total | | 14 | 10 | 3 | 3 | 6 | 4 | 4 | 8 | 13 | 7 | 10 | 14 | |
| | Total | | 237 | 242 | 197 | 232 | 245 | 261 | 233 | 250 | 241 | 247 | 306 | 251 | |



Infr. contre l'intégrité physique



Infr. contre la liberté individuelle

| | | | 2000 | 2013 | 2014 | 2015 | 2016 | 2017 | 2018 | 2019 | 2020 | 2021 | 2022 | 2023 | |
|---|---------------------|------------|------|------|------|------|------|------|------|------|------|------|------|------|---|
| Enlèvement de mineur ou personne vulnérable | Enlèvement parental | Acc. | | | | | | | 1 | | 1 | | | | |
| | Autre enlèvement | Acc. | | | | | | | 1 | | | | | | |
| | | Tent. | | | 2 | | | | | | 1 | 1 | | 1 | |
| | Sous-total | | | | 2 | | | | | 2 | 1 | 2 | | 1 | |
| Détenition par un particulier | | Acc. | 1 | | 1 | | | 4 | 2 | 4 | | | 1 | 4 | 1 |
| | | Sous-total | 1 | | 1 | | | 4 | 2 | 4 | | | 1 | 4 | 1 |
| | | Total | 1 | | 3 | 1 | | 4 | 4 | 5 | 2 | | 1 | 5 | 1 |



Infr. contre les mœurs

| | | | 2000 | 2013 | 2014 | 2015 | 2016 | 2017 | 2018 | 2019 | 2020 | 2021 | 2022 | 2023 |
|---|---------------------|------------|------|------|------|------|------|------|------|------|------|------|------|------|
| Viol n'ayant pas causé la mort | Victime < 10a | Acc. | 6 | 1 | 1 | | 2 | 1 | 3 | 1 | 4 | 4 | 4 | |
| | Victime 10a - 14a | Acc. | 1 | 2 | | 1 | 2 | 1 | 3 | 2 | | 2 | 2 | 1 |
| | Victime 14a - 16a | Acc. | 1 | 1 | | 1 | 1 | 1 | 1 | 1 | 3 | 1 | 1 | |
| | Victime 16a - 18a | Acc. | | | 1 | 1 | 1 | 1 | | 1 | | 1 | 1 | |
| | | Tent. | | | | | | | | 1 | | | | |
| | Victime majeure | Acc. | 2 | 2 | 3 | 6 | | 5 | 3 | 5 | 4 | 4 | 4 | 2 |
| | | Tent. | | | | | 1 | 1 | 1 | | | | | |
| Victime âge inconnu | Acc. | | | | 1 | 2 | | | | | | | | |
| | Sous-total | | 10 | 6 | 5 | 9 | 6 | 12 | 12 | 11 | 11 | 12 | 10 | 1 |
| Viol avec conséquence inconnue | | Acc. | | | | | | | | | | | 1 | |
| | | Tent. | | | | | | | | 1 | | | | |
| | | Sous-total | | | | | | | | 1 | | | 1 | |
| Viol n'ayant pas causé la mort (nvCPS) | Victime < 16a | Acc. | | | | | | | | | 1 | 1 | 1 | 7 |
| | | Tent. | | | | | | | | | | | 1 | |
| | Victime majeure | Acc. | | | | | | | | | | | 4 | 5 |
| | | Sous-total | | | | | | | | | 1 | 1 | 6 | 12 |
| Attentat à la pudeur avec violence / menace | Victime < 16a | Acc. | | 1 | 1 | 2 | 3 | 4 | 1 | | 1 | 3 | 2 | |
| | Victime 16a - 18a | Acc. | 2 | 1 | 1 | | 1 | | | | 1 | 1 | | |
| | Victime majeure | Acc. | 1 | | | 4 | 1 | 1 | 1 | 1 | 3 | 2 | | |
| | | Sous-total | 3 | 2 | 2 | 6 | 5 | 5 | 2 | 2 | 1 | 5 | 6 | 2 |
| Attentat à la pudeur sans violence / menace | Victime < 16a | Acc. | 2 | 5 | 7 | 3 | 2 | 7 | 4 | 8 | 9 | 7 | 2 | |
| | Victime 16a - 18a | Acc. | 1 | | | | 1 | 2 | | | | | | |
| | Victime âge inconnu | Acc. | | 2 | 2 | | 1 | 2 | | | | | | |
| | | Sous-total | 3 | 7 | 9 | 3 | 4 | 11 | 4 | 4 | 8 | 9 | 7 | 2 |
| Attentat à la pudeur non spécifié | | Acc. | 1 | | | | | | | | | | | |
| | | Tent. | 1 | | | | | | | | | | | |
| | | Sous-total | 2 | | | | | | | | | | | |
| Atteinte intégrité sexuelle sans mort (nvCPS) | Victime < 16a | Acc. | | | | | | | | | | 1 | 5 | 9 |
| | Victime majeure | Acc. | | | | | | | | | | | | 1 |
| | | Sous-total | | | | | | | | | | 1 | 5 | 10 |
| Atteinte intégrité sex.-indéterminé (nvCPS) | | Acc. | | | | | | | | | | | | 1 |
| | | Sous-total | | | | | | | | | | | | 1 |



Infr. contre les mœurs

| | | | 2000 | 2013 | 2014 | 2015 | 2016 | 2017 | 2018 | 2019 | 2020 | 2021 | 2022 | 2023 |
|---|--|------------|------|------|------|------|------|------|------|------|------|------|------|------|
| Pornographie enfantine | Détention | Acc. | | | 1 | 1 | 1 | 1 | 2 | 2 | 3 | | | |
| | Distribution | Acc. | | 2 | 1 | | 2 | 5 | 4 | 4 | 9 | 9 | 1 | |
| | Accès pornographie enfantine via technologie | Acc. | | | | | | | | 1 | 1 | | | |
| | Non spécifié | Acc. | | 2 | | | | | | | | | | |
| | | Sous-total | | 4 | 2 | 1 | 3 | 6 | 6 | 7 | 13 | 9 | 1 | |
| Pornographie | | Acc. | | 1 | | | | | | | 1 | | | |
| | | Sous-total | | 1 | | | | | | | 1 | | | |
| Incitation à la débauche | Victime mineure | Acc. | | 2 | 2 | 4 | 1 | 1 | | 3 | 4 | 2 | 1 | |
| | | Tent. | | | | 1 | | | | | | | | |
| | Victime majeure | Acc. | | 1 | | | | | | | | | 1 | |
| | Age victime inconnu | Acc. | | 1 | | 1 | | | | | | | | |
| | Publicité par ICT pour débauche | Acc. | | 1 | | | | | | | | | | |
| | Non spécifié | Acc. | | | 1 | | | | | | | | | |
| | | Sous-total | | 5 | 3 | 6 | 1 | 1 | | 3 | 4 | 2 | 2 | |
| Exploitation de la débauche d'autrui | Victime mineure | Acc. | | 2 | | | | | 1 | | | | | |
| | Victime majeure | Acc. | | 1 | | 3 | | 1 | 3 | | 2 | 4 | | |
| | Age victime non spécifié | Acc. | | | | | | | 1 | | | | | |
| | Age victime inconnu | Acc. | | | | | | | 1 | | | | | |
| | | Sous-total | | 3 | | 3 | | 1 | 6 | | 2 | 4 | | |
| Outrage public aux bonnes mœurs | Actions (exhibitionnisme, etc.) | Acc. | 1 | 3 | 2 | 5 | 4 | 2 | 4 | 5 | 4 | 7 | 7 | |
| | | Tent. | 1 | | | | | | | | | | | |
| | Ecrits, images, objets | Acc. | 2 | | 2 | 2 | 1 | 1 | 2 | 1 | | 3 | 1 | |
| | | Tent. | 1 | | | | | | | | | | | |
| | Exhibitionnisme (nvCPS) | Acc. | | | | | | | | | | | | 1 |
| | | Sous-total | 5 | 3 | 4 | 7 | 5 | 3 | 6 | 6 | 4 | 10 | 8 | 1 |
| Infract. par délinquant sexuel à décision Justice | | Acc. | | | | | | | | 1 | | | | |
| | | Sous-total | | | | | | | | 1 | | | | |
| Voyeurisme | Observation/enregistrement de nudité ou intimité | Acc. | | | | 1 | 1 | 2 | 3 | 1 | 1 | | | |
| | | Acc. | | | | | | 3 | 5 | 4 | 8 | 5 | 1 | |
| | Diffusion enregistrement nudité ou intimité | Tent. | | | | | | | | 1 | 1 | 2 | | |
| | | Sous-total | | | | 1 | 4 | 7 | 7 | 10 | 7 | 3 | | |
| Voyeurisme via moyen technique ou autre (nvCPS) | Victime majeure | Acc. | | | | | | | | | | | | 1 |
| | | Sous-total | | | | | | | | | | | | 1 |



Infr. contre les mœurs

| | | | 2000 | 2013 | 2014 | 2015 | 2016 | 2017 | 2018 | 2019 | 2020 | 2021 | 2022 | 2023 |
|--|--|------------|------|------|------|------|------|------|------|------|------|------|------|------|
| Diffusion de contenu à caractère sexuel (nvCPS) | Victime < 16a | Acc. | | | | | | | | | | | | 1 |
| | Victime 16a - 18a | Acc. | | | | | | | | | | | 1 | |
| | Victime majeure | Acc. | | | | | | | | | | | 1 | 1 |
| | | Sous-total | | | | | | | | | | | | 2 |
| Diffusion contenu sex. but méchant/lucrat. (nvCPS) | Victime < 16a | Acc. | | | | | | | | | | | | 1 |
| | Victime 16a - 18a | Acc. | | | | | | | | | | | | 1 |
| | Victime majeure | Acc. | | | | | | | | | | | | 3 |
| | | Sous-total | | | | | | | | | | | | |
| Grooming (contact par ICT avec mineur < 16 ans) | | Acc. | | | | | 1 | | 2 | | 1 | | | |
| | | Sous-total | | | | | 1 | | 2 | | 1 | | | |
| Grooming online - avec ICT (nvCPS) | Victime < 16a | Acc. | | | | | | | | | | | 1 | |
| | Victime 16a - 18a | Acc. | | | | | | | | | | | 1 | 1 |
| | | Sous-total | | | | | | | | | | | 2 | 1 |
| Exploitation sexuelle mineurs-prostitution (nvCPS) | Incitation à la débauche/prostit. (nvCPS) | Acc. | | | | | | | | | | | | 1 |
| | Exploitation sexuelle mineurs-indéterminé (nvCPS) | Acc. | | | | | | | | | | | | 1 |
| | | Sous-total | | | | | | | | | | | | 2 |
| Images d'abus sexuels de mineurs (nvCPS) | Production/diffusion images abus sexuels (nvCPS) | Acc. | | | | | | | | | | | 9 | 3 |
| | Détention/acquisition images abus sexuels (nvCPS) | Acc. | | | | | | | | | | | | 1 |
| | Images abus sexuels de mineurs-indéterminé (nvCPS) | Acc. | | | | | | | | | 1 | | | 1 |
| | | Sous-total | | | | | | | | | 1 | | 9 | 5 |
| Non-respect interdit. par délinquant sex. (nvCPS) | | Acc. | | | | | | | | | | | 1 | |
| | | Sous-total | | | | | | | | | | | 1 | |
| | | Total | 23 | 31 | 25 | 35 | 26 | 43 | 45 | 45 | 62 | 59 | 54 | 41 |



Infr. contre autres valeurs morales et sentiments

| | | | 2000 | 2013 | 2014 | 2015 | 2016 | 2017 | 2018 | 2019 | 2020 | 2021 | 2022 | 2023 |
|--|--|------------|------|------|------|------|------|------|------|------|------|------|------|------|
| Harcèlement | Harcèlement par téléphone (OLD) | Acc. | 8 | | | | | | | | | | | |
| | | Acc. | 11 | 93 | 107 | 84 | 104 | 98 | 101 | 105 | 115 | 121 | 117 | 112 |
| | Sous-total | 19 | 93 | 107 | 84 | 104 | 98 | 101 | 105 | 115 | 121 | 117 | 112 | |
| Violation de sépulture | | Acc. | | | | | | | 1 | | | | 1 | |
| | | Sous-total | | | | | | | 1 | | | | 1 | |
| Violation du secret professionnel | | Acc. | 1 | | 2 | 1 | 1 | 2 | | | 1 | 3 | 1 | 1 |
| | | Sous-total | 1 | | 2 | 1 | 1 | 2 | | | 1 | 3 | 1 | 1 |
| Atteinte à l'honneur | Calomnie et diffamation | Acc. | 17 | 17 | 19 | 20 | 17 | 24 | 17 | 23 | 23 | 37 | 27 | 20 |
| | Déclaration calomnieuse | Acc. | | 1 | | | 2 | 2 | | 2 | 4 | 2 | | |
| | Imputation calomnieuse | Acc. | | 2 | 1 | | 1 | 2 | 1 | 1 | 1 | 1 | | |
| | Divulgation méchante | Acc. | | | 3 | | | 1 | | | 1 | | | |
| | Injures (Délit) | Acc. | 1 | 24 | 8 | 11 | 12 | 13 | 5 | 11 | 8 | 7 | 3 | 8 |
| | Non spécifié | Acc. | 1 | | | | | 1 | | | | 1 | | |
| | Sous-total | 19 | 44 | 31 | 31 | 32 | 43 | 23 | 37 | 37 | 48 | 30 | 28 | |
| Vie privée | Violation de domicile par un particulier | Acc. | 13 | 10 | 10 | 3 | 10 | 11 | 4 | 7 | 7 | 7 | 8 | 9 |
| | | Tent. | | | | | | | | | 1 | | | |
| | Violation du secret des lettres | Acc. | | | 2 | 1 | | | 2 | | | | | 1 |
| | Sous-total | 13 | 10 | 12 | 4 | 10 | 11 | 6 | 7 | 8 | 7 | 8 | 10 | |
| Tapage nocturne | | Acc. | 3 | 1 | 6 | 14 | 2 | 5 | 6 | 10 | 9 | 3 | 4 | 3 |
| | | Sous-total | 3 | 1 | 6 | 14 | 2 | 5 | 6 | 10 | 9 | 3 | 4 | 3 |
| Violation de communication par particulier | | Acc. | | | | 1 | | | | | | 1 | 2 | |
| | | Sous-total | | | | 1 | | | | | | 1 | 2 | |
| Abus faiblesses de personnes | | Acc. | | | | | | | 2 | 1 | | 1 | 1 | 4 |
| | | Sous-total | | | | | | | 2 | 1 | | 1 | 1 | 4 |
| Vie privée mœurs: publication identité victime | | Acc. | | | | | | | | | | | | 3 |
| | | Sous-total | | | | | | | | | | | | 3 |
| Cyberlokkking (leurre de mineur par ICT) | | Acc. | | | | | | | | | 1 | 1 | | |
| | | Sous-total | | | | | | | | | 1 | 1 | | |
| Occupation bien d'autrui (squatter) | Pénétrer / occuper / séjourner (bien non habité) | Acc. | | | | | | | | | 1 | 2 | | 1 |
| | | Acc. | | | | | | | | | | 1 | | |
| | | Sous-total | | | | | | | | | 1 | 3 | | 1 |
| | Total | 55 | 148 | 158 | 135 | 149 | 159 | 139 | 160 | 172 | 188 | 164 | 162 | |



Infr. relative au statut juridique de l'enfant

| | | | 2000 | 2013 | 2014 | 2015 | 2016 | 2017 | 2018 | 2019 | 2020 | 2021 | 2022 | 2023 |
|------------------------------|-------------------------------------|------------|------|------|------|------|------|------|------|------|------|------|------|------|
| Non-représentation d'enfants | Par les parents | Acc. | 26 | 22 | 40 | 27 | 23 | 29 | 17 | 31 | 16 | 13 | 16 | 10 |
| | Par une personne qui en a la charge | Acc. | | 1 | 1 | | 3 | | | | | | 1 | 1 |
| | | Sous-total | 26 | 23 | 41 | 27 | 26 | 29 | 17 | 31 | 16 | 13 | 17 | 11 |
| Non spécifié | | Acc. | | | | | | | | | | | 1 | |
| | | Sous-total | | | | | | | | | | | 1 | |
| | | Total | 26 | 23 | 41 | 27 | 26 | 29 | 17 | 31 | 16 | 13 | 18 | 11 |



Vol et extorsion

| | | | 2000 | 2013 | 2014 | 2015 | 2016 | 2017 | 2018 | 2019 | 2020 | 2021 | 2022 | 2023 | |
|----------------------|-------------------------------|-------|------------|------------|------------|------------|------------|------------|------------|------------|------------|------------|------------|------------|------------|
| Vol avec circ. aggr. | Avec violence | Acc. | 16 | 15 | 14 | 16 | 9 | 6 | 13 | 5 | 9 | 7 | 7 | 5 | |
| | | Tent. | 3 | 1 | | 1 | 3 | | | 1 | 3 | | 1 | 1 | |
| | Sans violence | Acc. | 316 | 376 | 448 | 399 | 294 | 254 | 236 | 222 | 141 | 109 | 131 | 162 | |
| | | Tent. | 114 | 114 | 155 | 121 | 107 | 103 | 85 | 98 | 60 | 60 | 68 | 62 | |
| | Sous-total | | | 449 | 506 | 617 | 537 | 413 | 363 | 334 | 326 | 213 | 176 | 207 | 230 |
| Vol sans circ. aggr. | Avec violence | Acc. | 1 | 3 | 2 | 4 | 4 | 4 | 3 | 3 | 7 | 5 | | 3 | |
| | | Tent. | | 2 | | | 1 | | 1 | 2 | | 1 | | 1 | |
| | Sans violence, Vol à la tire | Acc. | 6 | 13 | 16 | 8 | 11 | 10 | 12 | 10 | 2 | 2 | 5 | 7 | 6 |
| | | Tent. | | | | 1 | | | 1 | | | | | | |
| | Sans violence, Vol d'usage | Acc. | 3 | 2 | | 2 | 3 | | 2 | | 1 | 2 | 1 | | |
| | Sans violence, Vol domestique | Acc. | 5 | 8 | 8 | 11 | 16 | 6 | 4 | 7 | 4 | 4 | 4 | 2 | 4 |
| | Inc. | | 1 | | | | | | | | | | | | |
| | Sans violence | Acc. | 294 | 304 | 314 | 362 | 255 | 279 | 236 | 282 | 189 | 207 | 186 | 176 | |
| | | Tent. | 3 | 3 | 7 | 7 | 6 | 4 | 1 | 2 | 3 | 6 | 2 | 4 | |
| Sous-total | | | 313 | 335 | 347 | 395 | 296 | 303 | 260 | 306 | 206 | 230 | 198 | 194 | |
| Vol non spécifié | | Acc. | 112 | 1 | 5 | 2 | | 2 | 1 | 1 | 1 | 1 | 1 | 2 | |
| | | Tent. | 8 | | | | | | | | | | | | |
| | Sous-total | | 120 | 1 | 5 | 2 | | 2 | 1 | 1 | 1 | 1 | 1 | 2 | |
| Extorsion | | Acc. | 4 | | 3 | 1 | 1 | 2 | 2 | 6 | 7 | 6 | 4 | 8 | |
| | | Tent. | 1 | 3 | 2 | 3 | 1 | 1 | 2 | 2 | 8 | 1 | 3 | 5 | |
| | Sous-total | | 5 | 3 | 5 | 4 | 2 | 3 | 4 | 8 | 15 | 7 | 7 | 13 | |
| Total | | | 887 | 845 | 974 | 938 | 711 | 671 | 599 | 641 | 435 | 414 | 413 | 439 | |



Fraude

| | | | 2000 | 2013 | 2014 | 2015 | 2016 | 2017 | 2018 | 2019 | 2020 | 2021 | 2022 | 2023 |
|---|---------------------------------------|-------|------|------|------|------|------|------|------|------|------|------|------|------|
| Blanchiment d'argent | Acc. | | | 1 | | | 1 | 2 | 2 | 2 | 9 | 5 | 2 | 6 |
| | Sous-total | | | 1 | | | 1 | 2 | 2 | 2 | 9 | 5 | 2 | 6 |
| Recel | Recel simple | Acc. | 8 | 7 | 11 | 7 | 3 | 7 | 6 | 8 | 9 | 6 | 3 | 1 |
| | Recel qualifié | Acc. | 4 | 1 | 7 | 2 | 10 | 1 | 1 | | 1 | 1 | | 1 |
| | Non spécifié | Acc. | 1 | 1 | 1 | | | 2 | 1 | | 1 | | | |
| | Sous-total | | 13 | 9 | 19 | 9 | 13 | 10 | 8 | 8 | 11 | 7 | 3 | 2 |
| Grivèlerie | Carburant / lubrifiant | Acc. | 9 | 8 | 4 | 5 | 3 | 3 | | 3 | 1 | 5 | 1 | 2 |
| | Boissons et aliments | Acc. | | | | 1 | 1 | 1 | 1 | 1 | | | | 1 |
| | Voiture de location | Acc. | 1 | | | | | | 2 | 1 | | | | 2 |
| | Logements | Acc. | 1 | | | | | | | | | | | |
| | Sous-total | | 11 | 8 | 4 | 6 | 4 | 4 | 3 | 5 | 1 | 5 | 4 | 2 |
| Corruption privée | Acc. | | | | 1 | | | | | | | | | |
| | Sous-total | | | | 1 | | | | | | | | | |
| Détournement et destruction frauduleuse | Cel frauduleux | Acc. | 49 | 1 | 5 | 3 | 2 | 13 | 4 | 4 | 7 | 9 | 3 | 2 |
| | D'argent, de papiers, etc. | Acc. | 2 | | 1 | | 1 | 1 | | 1 | 1 | | | |
| | D'objets saisis | Acc. | 1 | 4 | | | 2 | 4 | 3 | 1 | 1 | | | |
| | De biens mobiliers des époux | Acc. | | 1 | | | | | | | | | | |
| | D'héritage | Acc. | | | 1 | | | 1 | | | | 2 | | |
| | Non spécifié | Acc. | 3 | 1 | 3 | 2 | | | | | | | | |
| Sous-total | | 55 | 7 | 10 | 5 | 5 | 19 | 7 | 6 | 9 | 11 | 3 | 2 | |
| Escroquerie | Fraude par internet | Acc. | | 38 | 23 | 33 | 29 | 46 | 53 | 55 | 74 | 129 | 162 | 132 |
| | | Tent. | | 8 | 3 | 16 | 12 | 11 | 7 | 9 | 12 | 11 | 13 | 5 |
| | Escroquerie sans internet | Acc. | | 22 | 13 | 11 | 12 | 18 | 24 | 37 | 23 | 24 | 30 | 22 |
| | | Tent. | | 10 | 3 | 4 | 1 | 6 | 7 | 4 | 7 | 2 | 4 | 4 |
| | Non spécifié | Acc. | 21 | | | | | | | | | | | |
| | | Tent. | 3 | | | | | | | | | | | |
| Sous-total | | 24 | 78 | 42 | 64 | 54 | 81 | 91 | 105 | 116 | 166 | 209 | 163 | |
| Tromperie | Marchandises vendues / travail fourni | Acc. | 2 | 1 | 1 | 1 | 1 | | 2 | 1 | 2 | | | 2 |
| | Sous-total | | 2 | 1 | 1 | 1 | 1 | | 2 | 1 | 2 | | | 2 |
| Abus de confiance et infr. apparentées | Abus de confiance | Acc. | 27 | 32 | 36 | 22 | 26 | 24 | 35 | 29 | 22 | 28 | 28 | 31 |
| | | Tent. | | | | 1 | | | | | | | | |
| | Abus des faiblesses | Acc. | | 3 | 2 | 5 | 2 | 2 | 2 | 3 | 1 | 4 | 2 | 2 |
| Sous-total | | 27 | 35 | 38 | 28 | 28 | 26 | 37 | 32 | 23 | 32 | 30 | 33 | |



Fraude

| | | | 2000 | 2013 | 2014 | 2015 | 2016 | 2017 | 2018 | 2019 | 2020 | 2021 | 2022 | 2023 |
|-------------------------------|------------------|------------|------|------|------|------|------|------|------|------|------|------|------|------|
| Abus de biens sociaux | Par des sociétés | Acc. | | | | | | | | | | | 1 | |
| | Non spécifié | Acc. | | | | 2 | | | | | | | 1 | |
| | Autres | Acc. | | | | | 1 | | | 1 | | | 2 | 1 |
| | | Sous-total | | | | 2 | 1 | | | 1 | | | 4 | 1 |
| Infr. liées à l'insolvabilité | Par le débiteur | Acc. | | | 2 | | | | | 1 | | | | 1 |
| | Non spécifié | Acc. | | 10 | 2 | 6 | 11 | 2 | 7 | 5 | 4 | 4 | 5 | 2 |
| | | Sous-total | | 10 | 4 | 6 | 11 | 2 | 7 | 6 | 4 | 4 | 5 | 3 |
| Insolvabilité frauduleuse | | Acc. | 1 | 1 | 1 | | | | | 1 | | | | |
| | | Sous-total | 1 | 1 | 1 | | | | | 1 | | | | |
| Chèques sans provision | | Acc. | 12 | | | | 1 | | | | | | | |
| | | Tent. | 2 | | | | | | | | | | | |
| | | Sous-total | 14 | | | | 1 | | | | | | | |
| | | Total | 147 | 150 | 120 | 121 | 119 | 144 | 157 | 167 | 175 | 230 | 260 | 214 |



Dégradation de la propriété

| | | | 2000 | 2013 | 2014 | 2015 | 2016 | 2017 | 2018 | 2019 | 2020 | 2021 | 2022 | 2023 |
|--|---|------------|------|------|------|------|------|------|------|------|------|------|------|------|
| Incendie volontaire | Dans lieu habité (de jour) | Acc. | | | 1 | | | 2 | 2 | | 1 | | 3 | 1 |
| | Dans lieu habité (de nuit) | Acc. | | 3 | 1 | 2 | 1 | 1 | 1 | 2 | | | 1 | 1 |
| | | Tent. | | | | 1 | | | | | | | | |
| | Dans lieu habité (moment indéterminé) | Acc. | | 1 | | | | | | | | | 1 | |
| | Dans un autre lieu (de jour) | Acc. | 1 | 5 | 2 | 2 | 2 | 3 | 1 | 2 | 5 | 4 | 2 | 2 |
| | | Tent. | | | | | | 1 | | | | | | |
| | Dans un autre lieu (de nuit) | Acc. | 7 | 9 | 4 | 6 | 8 | 7 | 6 | 5 | 5 | 5 | 6 | 7 |
| | | Tent. | | | 1 | | 2 | | | | | | 1 | |
| | Dans un autre lieu (moment indéterminé) | Acc. | 1 | 2 | 2 | | | 2 | | | | | | |
| | Acc. | 2 | | 1 | | | | | | | | | | |
| | Tent. | 1 | | | | | | | | | | | | |
| | Sous-total | | 12 | 20 | 12 | 11 | 13 | 16 | 10 | 9 | 11 | 10 | 13 | 11 |
| Incendie involontaire | | Acc. | 21 | 1 | 8 | 6 | 7 | 4 | 2 | 6 | 11 | 10 | 8 | 6 |
| | | Sous-total | 21 | 1 | 8 | 6 | 7 | 4 | 2 | 6 | 11 | 10 | 8 | 6 |
| Destruction, dénaturation, dégradation | Avec circ. aggr. | Acc. | 23 | 3 | 1 | 1 | 3 | 2 | 1 | 3 | 2 | | 1 | |
| | | Tent. | 1 | | | | | | | | | | | |
| | Destruction de biens agricoles | Acc. | | 1 | 2 | 1 | | 2 | 1 | | 4 | 2 | 1 | |
| | | Acc. | 17 | 1 | 3 | | 2 | 4 | | 1 | | 2 | 2 | |
| | | Tent. | 3 | | | | | | | | | | | |
| | Sous-total | | 44 | 5 | 6 | 2 | 5 | 8 | 2 | 4 | 6 | 4 | 4 | |
| Vandalisme | Sur véhicules | Acc. | 126 | 124 | 111 | 96 | 124 | 109 | 76 | 98 | 89 | 85 | 76 | 78 |
| | | Tent. | 1 | | | | | | | | | | | |
| | Sur autres biens mobiliers | Acc. | 68 | 24 | 25 | 20 | 24 | 19 | 23 | 13 | 17 | 17 | 30 | 26 |
| | Graffitis | Acc. | 2 | 24 | 6 | 10 | 10 | 14 | 5 | 2 | 4 | 5 | 3 | 4 |
| | Autres détériorations sur biens immobiliers | Acc. | 68 | 74 | 94 | 82 | 77 | 79 | 46 | 53 | 55 | 53 | 54 | 39 |
| | Acc. | 14 | 9 | 3 | 5 | 10 | 10 | 13 | 18 | 10 | 4 | 3 | 11 | |
| | Sous-total | | 279 | 255 | 239 | 213 | 245 | 231 | 163 | 184 | 175 | 164 | 166 | 158 |
| | Total | | 356 | 281 | 265 | 232 | 270 | 259 | 177 | 203 | 203 | 188 | 191 | 175 |



Infr. contre la Sécurité de l'Etat

| | | | 2000 | 2013 | 2014 | 2015 | 2016 | 2017 | 2018 | 2019 | 2020 | 2021 | 2022 | 2023 |
|-----------------------------|---------------------------------------|------------|------|------|------|------|------|------|------|------|------|------|------|------|
| Sûreté intérieure de l'Etat | Acc. | | | | | | 1 | | | | | | | |
| | Sous-total | | | | | | 1 | | | | | | | |
| Terrorisme | Groupe terroriste | Acc. | | | | | | 1 | | | | | | |
| | Infractions terroristes particulières | Tent. | | | | | | | 1 | | | | | |
| | | Sous-total | | | | | | 1 | 1 | | | | | |
| Total | | | | | | | 1 | 1 | 1 | | | | | |



Infr. contre la sécurité publique

| | | | 2000 | 2013 | 2014 | 2015 | 2016 | 2017 | 2018 | 2019 | 2020 | 2021 | 2022 | 2023 |
|----------------------------|---------------------------------------|-------|------|------|------|------|------|------|------|------|------|------|------|------|
| Organisation criminelle | Acc. | | | | | | | 1 | 1 | | 1 | 2 | 2 | |
| | Sous-total | | | | | | | 1 | 1 | | 1 | 2 | 2 | |
| Association de malfaiteurs | Acc. | | | 1 | | 2 | | | 2 | 2 | 2 | 1 | 2 | 5 |
| | Sous-total | | | 1 | | 2 | | | 2 | 2 | 2 | 1 | 2 | 5 |
| Evasion de prisonniers | Evasion simple | Tent. | | | | 1 | | | | | | | | |
| | Non-entrée de congé | Acc. | | | | | | | | | | | 1 | |
| | Non-respect surveillance électronique | Acc. | | 2 | | 1 | | | | | | 4 | 3 | 1 |
| | Non spécifié | Acc. | | | | | | 1 | | | | | | |
| | Sous-total | | | 2 | | 2 | | 1 | | | | 4 | 4 | 1 |
| Menaces | Menace d'attentat | Acc. | | | | | | | | 1 | 3 | | | |
| | Verbales | Acc. | 145 | 74 | 75 | 60 | 37 | 32 | 32 | 51 | 40 | 42 | 54 | 50 |
| | Ecrites | Acc. | 5 | 16 | 19 | 23 | 16 | 21 | 24 | 22 | 24 | 20 | 21 | 26 |
| | Par gestes, emblèmes | Acc. | 31 | 23 | 22 | 28 | 19 | 34 | 17 | 22 | 32 | 39 | 33 | 24 |
| | Alerte à la bombe | Acc. | | | | | 2 | | | | | | | |
| | | Tent. | | 1 | | | | | | | | | | |
| | Non spécifié | Acc. | 5 | 2 | 3 | 3 | 1 | | 2 | 3 | | 6 | 3 | 3 |
| | Tent. | 2 | | | | | | | | | | | | |
| | Sous-total | | 188 | 116 | 119 | 114 | 75 | 87 | 75 | 99 | 99 | 107 | 111 | 103 |
| | Total | | 188 | 119 | 119 | 118 | 75 | 89 | 78 | 101 | 102 | 114 | 119 | 109 |



Infr. contre l'autorité publique

| | | | 2000 | 2013 | 2014 | 2015 | 2016 | 2017 | 2018 | 2019 | 2020 | 2021 | 2022 | 2023 |
|---|---|-------|------|------|------|------|------|------|------|------|------|------|------|------|
| Violence c/ personnes investies autorité publique | Acc. | | | | 2 | 2 | | 1 | | 2 | | | | 1 |
| | Sous-total | | | | 2 | 2 | | 1 | | 2 | | | | 1 |
| Rébellion | Rébellion armée | Acc. | | 3 | 3 | | 3 | 1 | 1 | 3 | | 2 | 2 | 1 |
| | Rébellion non armée | Acc. | 5 | 6 | 13 | 8 | 8 | 2 | 5 | 7 | 8 | 8 | 4 | 2 |
| | Non spécifié | Acc. | 1 | 1 | 4 | 1 | 1 | 1 | 3 | 2 | | | | 1 |
| | | Tent. | 2 | | | | | | | | | | | |
| | Sous-total | | 8 | 10 | 20 | 9 | 12 | 4 | 9 | 12 | 8 | 10 | 6 | 4 |
| Outrages | Acc. | 8 | 8 | 10 | 13 | 9 | 7 | 4 | 7 | 8 | 7 | 9 | 5 | 7 |
| | Tent. | 1 | | | | | | | | | | | | |
| | Sous-total | 9 | 9 | 10 | 13 | 9 | 7 | 4 | 7 | 8 | 7 | 9 | 5 | 7 |
| Autres infractions | Bris de scellés | Acc. | 3 | 2 | 2 | | | | | 1 | | | 1 | |
| | Entraves exercice fonction judiciaire | Acc. | | | | | | | | | | 1 | | |
| | Entraves exécution travaux publics | Acc. | 1 | | | | | | | | | | | |
| | Industrie, commerce et enchères publiques | Acc. | | | | | | | | | | 1 | | |
| | Sous-total | 4 | 4 | 2 | 2 | | | | | 1 | | 2 | 1 | |
| | Total | 21 | 21 | 22 | 37 | 20 | 19 | 9 | 16 | 23 | 15 | 21 | 12 | 12 |



Infr. contre la foi publique

| | | | 2000 | 2013 | 2014 | 2015 | 2016 | 2017 | 2018 | 2019 | 2020 | 2021 | 2022 | 2023 |
|-----------------------------|--|------------|------|------|------|------|------|------|------|------|------|------|------|------|
| Faux en écritures | Faux en écritures | Acc. | 19 | 8 | 6 | 10 | 10 | 6 | 10 | 4 | 1 | 5 | 10 | 7 |
| | Usage de faux en écrit. et écrit. falsifiées | Acc. | 7 | 9 | 7 | 14 | 9 | 11 | 10 | 10 | 8 | 7 | 4 | 8 |
| | | Sous-total | 26 | 17 | 13 | 24 | 19 | 17 | 20 | 14 | 9 | 12 | 14 | 15 |
| Usurpation | Immixtion dans fonctions publiques | Acc. | | | 1 | | | 1 | | | | | | |
| | De fonctions | Acc. | | | 1 | 1 | | 3 | 1 | 1 | | | | |
| | De grades | Acc. | 1 | | | | | | | | | | | |
| | De nom | Acc. | 3 | 5 | 10 | 10 | 11 | 5 | 16 | 22 | 15 | 17 | 16 | 13 |
| | Non spécifié | Tent. | | | | | 1 | | | | | | | |
| | Acc. | | | | | | | | | | | 1 | | |
| | Sous-total | | 4 | 5 | 12 | 11 | 12 | 9 | 17 | 23 | 15 | 17 | 17 | 13 |
| Contrefaçon / falsification | Contrefaçon | Acc. | 2 | 5 | 2 | 1 | 1 | 1 | 7 | 3 | 3 | 1 | 2 | 2 |
| | Falsification | Acc. | | 4 | | | | | | | | | 2 | 2 |
| | | Sous-total | 2 | 9 | 2 | 1 | 1 | 1 | 7 | 3 | 3 | 1 | 4 | 4 |
| Fausses monnaies | Emission | Acc. | 10 | 7 | 1 | 2 | | 3 | 1 | | 1 | | | |
| | Non spécifié | Acc. | 3 | | | | | | | | | | | |
| | Autres | Tent. | 1 | | | | | | | | | | | |
| | | Acc. | 17 | 1 | | | | 2 | | | | 1 | | 1 |
| | Sous-total | | 31 | 8 | 1 | 2 | | 5 | 1 | | 1 | 1 | | 1 |
| Faux en justice | Faux témoignage | Acc. | | | | | 1 | 1 | | | | | | |
| | Fausses déclarations | Acc. | 2 | | | | 1 | 1 | 5 | | 1 | 2 | | 1 |
| | | Sous-total | 2 | | | | 2 | 2 | 5 | | 1 | 2 | | 1 |
| | Total | | 65 | 39 | 28 | 38 | 34 | 34 | 50 | 40 | 29 | 33 | 35 | 34 |



POLICE ENTRE SAMBRE ET MEUSE

Infraction Code pénal

Infr. contre la famille

| | | 2000 | 2013 | 2014 | 2015 | 2016 | 2017 | 2018 | 2019 | 2020 | 2021 | 2022 | 2023 |
|---|------------|-----------|-----------|-----------|-----------|-----------|-----------|-----------|-----------|-----------|-----------|-----------|-----------|
| Abandon de famille | Acc. | 3 | 1 | 1 | 1 | | | | | 2 | | 1 | |
| | Sous-total | 3 | 1 | 1 | 1 | | | | | 2 | | 1 | |
| Refus du droit aux relations personnelles | Acc. | 53 | 58 | 38 | 25 | 45 | 22 | 26 | 48 | 63 | 55 | 35 | 28 |
| | Sous-total | 53 | 58 | 38 | 25 | 45 | 22 | 26 | 48 | 63 | 55 | 35 | 28 |
| Non-acquittement pension alimentaire | Acc. | 17 | 15 | 13 | 15 | 4 | 2 | 5 | 6 | 2 | | 1 | |
| | Sous-total | 17 | 15 | 13 | 15 | 4 | 2 | 5 | 6 | 2 | | 1 | |
| Non spécifié | Acc. | | | | 2 | | | | | | | | |
| | Sous-total | | | | 2 | | | | | | | | |
| Total | | 73 | 74 | 52 | 43 | 49 | 24 | 31 | 54 | 67 | 55 | 37 | 28 |

Criminalité informatique

| | | 2000 | 2013 | 2014 | 2015 | 2016 | 2017 | 2018 | 2019 | 2020 | 2021 | 2022 | 2023 |
|----------------------|------------|----------|-----------|-----------|-----------|-----------|-----------|-----------|-----------|-----------|------------|------------|------------|
| Hacking | Acc. | | 7 | 11 | 11 | 9 | 7 | 12 | 8 | 5 | 6 | 8 | 15 |
| | Tent. | | | 1 | | | | | | | | | |
| | Sous-total | | 7 | 12 | 11 | 9 | 7 | 12 | 8 | 5 | 6 | 8 | 15 |
| Faux en informatique | Acc. | | 1 | 1 | 1 | 2 | | | 1 | | 3 | 1 | 2 |
| | Sous-total | | 1 | 1 | 1 | 2 | | | 1 | | 3 | 1 | 2 |
| Fraude informatique | Acc. | 1 | 44 | 51 | 38 | 48 | 63 | 40 | 64 | 82 | 101 | 168 | 179 |
| | Tent. | | 2 | 3 | 6 | 3 | 2 | 1 | 2 | 2 | 4 | 5 | 5 |
| | Sous-total | 1 | 46 | 54 | 44 | 51 | 65 | 41 | 66 | 84 | 105 | 173 | 184 |
| Sabotage | Acc. | | 4 | 2 | 2 | 6 | 4 | 2 | 4 | 6 | 4 | 4 | 1 |
| | Sous-total | | 4 | 2 | 2 | 6 | 4 | 2 | 4 | 6 | 4 | 4 | 1 |
| Total | | 1 | 58 | 69 | 58 | 68 | 76 | 55 | 79 | 95 | 118 | 186 | 202 |



Exercice illégal de l'autorité publique

| | | 2000 | 2013 | 2014 | 2015 | 2016 | 2017 | 2018 | 2019 | 2020 | 2021 | 2022 | 2023 |
|--|------------|------|----------|----------|------|----------|------|------|------|------|----------|------|------|
| Concussion | Acc. | | | | | | | | | | 1 | | |
| | Sous-total | | | | | | | | | | 1 | | |
| Corruption publique | Acc. | | | 1 | | | | | | | | | |
| | Tent. | | | 1 | | | | | | | | | |
| | Sous-total | | | 2 | | | | | | | | | |
| Violation de domicile par fonctionnaire public | Acc. | | | | 1 | | | | | | 1 | | |
| | Sous-total | | | | 1 | | | | | | 1 | | |
| Prise d'intérêt | Acc. | | 1 | 1 | | | | | | | | | |
| | Sous-total | | 1 | 1 | | | | | | | | | |
| Total | | | 1 | 3 | | 1 | | | | | 2 | | |

Traite des êtres humains

| | | 2000 | 2013 | 2014 | 2015 | 2016 | 2017 | 2018 | 2019 | 2020 | 2021 | 2022 | 2023 |
|-------------------------|------------|------|----------|------|----------|----------|------|------|------|------|------|----------|------|
| Exploitation sexuelle | Acc. | | | | 1 | | | | | | | | |
| | Sous-total | | | | 1 | | | | | | | | |
| Exploitation économique | Acc. | | 2 | | 1 | 1 | | | | | | 1 | |
| | Sous-total | | 2 | | 1 | 1 | | | | | | 1 | |
| Total | | | 2 | | 2 | 1 | | | | | | 1 | |

Autres infractions Code pénal

| | | 2000 | 2013 | 2014 | 2015 | 2016 | 2017 | 2018 | 2019 | 2020 | 2021 | 2022 | 2023 |
|--------------|------------|------|----------|------|------|------|------|------|------|------|------|------|------|
| | Acc. | | 1 | | | | | | | | | | |
| | Sous-total | | 1 | | | | | | | | | | |
| Total | | | 1 | | | | | | | | | | |



Contravention Code pénal

| | | 2000 | 2013 | 2014 | 2015 | 2016 | 2017 | 2018 | 2019 | 2020 | 2021 | 2022 | 2023 |
|--|-------------------|------|------|------|------|------|------|------|------|------|------|------|------|
| Injures (Contravention) | Acc. | 25 | | | | | | | | | | | |
| | Sous-total | 25 | | | | | | | | | | | |
| Destruction d'animaux (Contravention) | Acc. | 3 | | | | | | | | | | | |
| | Sous-total | 3 | | | | | | | | | | | |
| Divagation d'animaux | Acc. | 1 | | | | | | | | | | | |
| | Sous-total | 1 | | | | | | | | | | | |
| Autres contraventions CP | Acc. | 29 | | | | | 1 | 1 | 1 | 1 | | | |
| | Sous-total | 29 | | | | | 1 | 1 | 1 | 1 | | | |
| | Total | 58 | | | | | 1 | 1 | 1 | 1 | | | |

STATISTIQUES POLICIERES DE CRIMINALITE

LIEU DE PERPETRATION: ZONE DE POLICE

POLICE ENTRE SAMBRE ET MEUSE

***ANNEXE II: DETAIL PAR CATEGORIE DE DELIT
LOIS SPECIALES***



POLICE ENTRE SAMBRE ET MEUSE

Infraction Lois spéciales

| Drogues | | | 2000 | 2013 | 2014 | 2015 | 2016 | 2017 | 2018 | 2019 | 2020 | 2021 | 2022 | 2023 | |
|----------------------------|-----------------|--|------|------|------|------|------|------|------|------|------|------|------|------|--|
| Détention | | Acc. | 8 | 37 | 56 | 45 | 17 | 58 | 41 | 52 | 37 | 76 | 76 | 89 | |
| | | Tent. | 1 | | | | | | | | | | | | |
| | | Sous-total | 9 | 37 | 56 | 45 | 17 | 58 | 41 | 52 | 37 | 76 | 76 | 89 | |
| Usage | Usage en groupe | Acc. | 2 | | | | | | | | | | | | |
| | | Tent. | 3 | | | | | | | | | | | | |
| | | Acc. | 5 | | | | | | | | | | | | |
| | | Faciliter l'usage | | 10 | | | 1 | 2 | 1 | 1 | 1 | 4 | | | |
| | | Incitation à l'usage | | 1 | | | 2 | 1 | | | | | 2 | | |
| | | Désordre, scandale ou danger dans un espace public | | | | | | | | | | | 1 | | |
| | | Non spécifié | | | | 1 | | | | | | | | | |
| Sous-total | | 10 | 11 | | 1 | 3 | 3 | 1 | 1 | 1 | 7 | | | | |
| Importation et exportation | | Acc. | | 4 | | 2 | 3 | 4 | 1 | 2 | 2 | | | | |
| | | Sous-total | | 4 | | 2 | 3 | 4 | 1 | 2 | 2 | | | | |
| Fabrication | | Acc. | | | 3 | 5 | 6 | 8 | 2 | 7 | 8 | 8 | 1 | 10 | |
| | | Tent. | | | | | | | | | | 1 | | | |
| | | Sous-total | | | 3 | 5 | 6 | 8 | 2 | 7 | 8 | 9 | 1 | 10 | |
| Commerce | | Acc. | 4 | 9 | 9 | 9 | 7 | 12 | 12 | 12 | 13 | 16 | 9 | 31 | |
| | | Sous-total | 4 | 9 | 9 | 9 | 7 | 12 | 12 | 12 | 13 | 16 | 9 | 31 | |
| Autres | | Acc. | 1 | 2 | 2 | 2 | 1 | 3 | 2 | 3 | 4 | 1 | 1 | 2 | |
| | | Tent. | | | | | | | | | | | 1 | | |
| | | Sous-total | 1 | 2 | 2 | 2 | 1 | 3 | 2 | 3 | 4 | 1 | 2 | 2 | |
| Total | | | 24 | 63 | 70 | 64 | 37 | 88 | 59 | 77 | 65 | 109 | 88 | 132 | |



| Législation sur les étrangers | | | 2000 | 2013 | 2014 | 2015 | 2016 | 2017 | 2018 | 2019 | 2020 | 2021 | 2022 | 2023 |
|-------------------------------|--|------------|------|------|------|------|------|------|------|------|------|------|------|------|
| Transmigration illégale | Mariages simulés/blancs sans récompense/contrainte | Acc. | | | 1 | 1 | | 1 | 1 | | | | | |
| | Accès au territoire | Acc. | | | 2 | 1 | 4 | | 5 | 1 | | 1 | 1 | 1 |
| | Séjour | Acc. | 1 | 21 | 7 | 11 | 15 | 11 | 11 | 16 | 10 | 10 | 8 | 13 |
| | Pas de port de documents d'identité ou de voyage | Acc. | | | | 1 | | 1 | | | | | | |
| | Inscription au registre des étrangers | Acc. | 1 | 8 | 16 | 15 | 8 | 4 | 10 | 17 | 8 | 8 | 4 | 2 |
| | Sous-total | | 2 | 29 | 26 | 29 | 27 | 17 | 27 | 34 | 18 | 19 | 13 | 16 |
| Trafic d'êtres humains | | Acc. | | | | | 1 | | | | | | | |
| | | Sous-total | | | | | 1 | | | | | | | |
| Non spécifié | | Acc. | | | | 1 | | | | | 2 | | | |
| | | Tent. | 1 | | | | | | | | | | | |
| | | Sous-total | 1 | | | 1 | | | | | 2 | | | |
| Autres | | Acc. | | | | 1 | | | | | | | | |
| | | Sous-total | | | | 1 | | | | | | | | |
| | | Total | 3 | 29 | 26 | 31 | 28 | 17 | 27 | 34 | 20 | 19 | 13 | 16 |



| Environnement | | | 2000 | 2013 | 2014 | 2015 | 2016 | 2017 | 2018 | 2019 | 2020 | 2021 | 2022 | 2023 |
|-------------------------------|---|------|-----------|-----------|------------|------------|------------|------------|------------|------------|-----------|------------|-----------|-----------|
| Déchets | Transport de déchets | Acc. | | 4 | 19 | 27 | 3 | 16 | 10 | 7 | 18 | 18 | 21 | 12 |
| | Déchets par professionnel | Acc. | | 15 | 8 | 13 | 11 | 16 | 10 | 23 | 6 | 6 | 8 | 8 |
| | Déchets par particulier | Acc. | | 60 | 94 | 128 | 71 | 74 | 60 | 51 | 53 | 59 | 38 | 40 |
| | Déchets par personne indéterminée | Acc. | 28 | | | | | | | | | | | |
| | Déchets: permis/autorisation | Acc. | | | | 3 | 4 | 4 | 4 | 8 | 3 | 2 | | 1 |
| | Non spécifié | Acc. | 1 | | | | | | | | | | | |
| | Sous-total | | 29 | 79 | 121 | 171 | 89 | 110 | 84 | 89 | 80 | 85 | 67 | 61 |
| Autres que déchets | Urbanisme | Acc. | 4 | 1 | 3 | 5 | 4 | 3 | 4 | 4 | 1 | 1 | 7 | 3 |
| | Permis d'environnement | Acc. | | 2 | 1 | | | 2 | 2 | | | | 1 | 1 |
| | Bruit | Acc. | 2 | | | | | | | | | | | |
| | Pollution de l'eau | Acc. | 5 | 1 | 1 | 1 | 1 | 1 | | 1 | | 1 | | |
| | Pollution de l'air | Acc. | 1 | | | 1 | | 1 | | 6 | 2 | | | |
| | Pollution du sol | Acc. | | 1 | | | 1 | | 2 | 2 | 2 | | | 2 |
| | Autres nuisances en matière d'environnement | Acc. | 6 | | | 2 | | 1 | | 5 | | | | 1 |
| | Sous-total | | 18 | 5 | 5 | 9 | 6 | 8 | 8 | 18 | 5 | 2 | 9 | 6 |
| Biodiversité / Faune et flore | Commerce et détention: législation CITES | Acc. | | 2 | | | | | | | | | | |
| | Bien-être animal | Acc. | 29 | 6 | 7 | 2 | 3 | 9 | 4 | 7 | 5 | 9 | 10 | 8 |
| | Protection de la nature | Acc. | 3 | | | | 1 | 2 | 2 | 1 | 1 | 1 | 1 | |
| | Permis / autorisation animaux | Acc. | | 3 | 1 | 1 | | | | | | 2 | | |
| | Destruction d'animaux | Acc. | 3 | 1 | 2 | | 2 | 7 | 2 | 1 | | 1 | 1 | |
| | Sous-total | | 35 | 12 | 10 | 3 | 6 | 18 | 8 | 9 | 6 | 13 | 12 | 8 |
| Non spécifié | Acc. | 1 | | | | | | | | | | | | |
| | Sous-total | | 1 | | | | | | | | | | | |
| | Total | | 83 | 96 | 136 | 183 | 101 | 136 | 100 | 116 | 91 | 100 | 88 | 75 |



| Armes et explosifs | | | 2000 | 2013 | 2014 | 2015 | 2016 | 2017 | 2018 | 2019 | 2020 | 2021 | 2022 | 2023 |
|-----------------------------------|---------------------------|------|------|------|------|------|------|------|------|------|------|------|------|------|
| Détention illégale | Arme à feu | Acc. | | 53 | 30 | 64 | 61 | 64 | 24 | 44 | 25 | 35 | 31 | 25 |
| | Arme blanche ou non à feu | Acc. | | 19 | 14 | 9 | 8 | 12 | 8 | 16 | 4 | 12 | 26 | 11 |
| | Munition | Acc. | | 1 | 6 | 4 | 11 | 14 | 5 | 9 | 11 | 13 | 3 | 8 |
| | Pièces/accessoires | Acc. | | 1 | | | 1 | | | 3 | | 1 | 2 | |
| | Non spécifié | Acc. | 9 | | | 1 | | | | 1 | | 1 | | 1 |
| | Sous-total | | 9 | 74 | 50 | 78 | 81 | 90 | 37 | 73 | 40 | 62 | 62 | 45 |
| Port / transport illégal | Arme à feu | Acc. | | 3 | 6 | 1 | 1 | 3 | | 1 | 1 | 2 | 1 | 1 |
| | Arme blanche ou non à feu | Acc. | | 20 | 12 | 10 | 10 | 4 | 3 | 9 | 9 | 6 | 3 | 9 |
| | Pièces/accessoires | Acc. | | | | 1 | | | | | | | | |
| | Non spécifié | Acc. | 5 | 5 | 3 | 6 | 4 | | 4 | 5 | | 7 | 6 | |
| | Sous-total | | 5 | 28 | 21 | 18 | 15 | 7 | 7 | 15 | 10 | 15 | 10 | 10 |
| Commerce illégal | Arme à feu | Acc. | | 2 | | 1 | 1 | 3 | 1 | | | | 1 | |
| | Arme blanche ou non à feu | Acc. | | | 1 | | 1 | | | | | | | |
| | Munition | Acc. | | | | | | | 1 | | | | | |
| | Non spécifié | Acc. | 1 | | | | | 1 | | | | | | |
| | Sous-total | | 1 | 2 | 1 | 1 | 2 | 4 | 2 | | | | 1 | |
| Fabrication / réparation illégale | Arme à feu | Acc. | | | | | | | 1 | 1 | | | | |
| | Munition | Acc. | | | | | | | 1 | | | | | |
| | Sous-total | | | | | | | | 2 | 1 | | | | |
| Explosifs | | Acc. | 1 | | | | | 1 | 1 | 1 | | 2 | 1 | |
| | Sous-total | | 1 | | | | | 1 | 1 | 1 | | 2 | 1 | |
| Autre | Documents | Acc. | | 1 | | | | | | | | | | |
| | Mesures de sécurité | Acc. | | | | | | 2 | 1 | | | | | |
| | Stockage | Acc. | | | | | | | 1 | | | | | |
| | Non spécifié | Acc. | 3 | | | | | | | | | | | |
| | Sous-total | | 3 | 1 | | | | 2 | 2 | | | | | |
| | Total | | 19 | 105 | 72 | 97 | 98 | 104 | 51 | 90 | 50 | 79 | 74 | 55 |



| Protection de la personne | | | 2000 | 2013 | 2014 | 2015 | 2016 | 2017 | 2018 | 2019 | 2020 | 2021 | 2022 | 2023 |
|--|--|-------------------|-------------|-------------|-------------|-------------|-------------|-------------|-------------|-------------|-------------|-------------|-------------|-------------|
| Discrimination | Racisme et xénophobie | Acc. | 2 | | 3 | | 2 | 3 | | 4 | 1 | | 2 | 1 |
| | Fondée sur son orientation sexuelle (homophobie) | Acc. | | 2 | | 1 | | 1 | 1 | | | | 3 | 1 |
| | Fondée sur le sexe (sexisme) | Acc. | | | | | | | | 1 | | | | |
| | Autre discrimination | Acc. | | | 1 | | | | | | | | | 1 |
| | | Sous-total | 2 | 2 | 4 | 1 | 2 | 4 | 1 | 5 | 1 | | 5 | 3 |
| Droits d'auteur | | Acc. | | | | | | | | 1 | | | | |
| | | Sous-total | | | | | | | | 1 | | | | |
| Protection de la vie privée | | Acc. | 7 | 4 | 1 | 4 | 5 | 2 | 3 | 1 | 1 | 2 | 2 | 1 |
| | | Sous-total | 7 | 4 | 1 | 4 | 5 | 2 | 3 | 1 | 1 | 2 | 2 | 1 |
| Caméras de surveillance | | Acc. | | 1 | 1 | | | | 1 | 1 | | | | 1 |
| | | Sous-total | | 1 | 1 | | | | 1 | 1 | | | | 1 |
| Droit à l'image | | Acc. | | | | 4 | 1 | | | | 4 | 2 | 3 | 4 |
| | | Sous-total | | | | 4 | 1 | | | | 4 | 2 | 3 | 4 |
| Protection des données personnelles | | Acc. | | | | | | | | | | | | 1 |
| | | Sous-total | | | | | | | | | | | | 1 |
| Autres | | Acc. | 6 | | | | 1 | | 1 | 1 | 1 | 2 | | |
| | | Sous-total | 6 | | | | 1 | | 1 | 1 | 1 | 2 | | |
| | | Total | 15 | 7 | 6 | 5 | 12 | 7 | 6 | 9 | 7 | 6 | 11 | 9 |



POLICE ENTRE SAMBRE ET MEUSE

Infraction Lois spéciales

Hormones et dopage

| | | 2000 | 2013 | 2014 | 2015 | 2016 | 2017 | 2018 | 2019 | 2020 | 2021 | 2022 | 2023 |
|-----------|------------|------|------|------|------|------|------|------|------|------|------|------|------|
| Détention | Acc. | | 2 | | | 2 | 3 | 1 | | 3 | | | |
| | Sous-total | | 2 | | | 2 | 3 | 1 | | 3 | | | |
| | Total | | 2 | | | 2 | 3 | 1 | | 3 | | | |

Sécurité privée

| | | 2000 | 2013 | 2014 | 2015 | 2016 | 2017 | 2018 | 2019 | 2020 | 2021 | 2022 | 2023 |
|--|------------|------|------|------|------|------|------|------|------|------|------|------|------|
| Entreprises de gardiennage / de sécurité | Acc. | 4 | | | | | | | | | | | 1 |
| | Sous-total | 4 | | | | | | | | | | | 1 |
| | Total | 4 | | | | | | | | | | | 1 |

Protection de la jeunesse

| | | 2000 | 2013 | 2014 | 2015 | 2016 | 2017 | 2018 | 2019 | 2020 | 2021 | 2022 | 2023 |
|--|------------|------|------|------|------|------|------|------|------|------|------|------|------|
| Législation sur l'obligation scolaire | Acc. | 1 | 3 | 1 | | | 2 | | 1 | | | | 1 |
| | Sous-total | 1 | 3 | 1 | | | 2 | | 1 | | | | 1 |
| Législation sur la protection de la jeunesse | Acc. | 27 | 27 | 27 | 21 | 27 | 38 | 37 | 37 | 33 | 53 | 45 | 44 |
| | Sous-total | 27 | 27 | 27 | 21 | 27 | 38 | 37 | 37 | 33 | 53 | 45 | 44 |
| Non spécifié | Acc. | | | | | | | | | | | 1 | |
| | Sous-total | | | | | | | | | | | 1 | |
| | Total | 28 | 30 | 28 | 21 | 27 | 40 | 37 | 38 | 33 | 54 | 46 | 44 |



Code pénal social

| | | 2000 | 2013 | 2014 | 2015 | 2016 | 2017 | 2018 | 2019 | 2020 | 2021 | 2022 | 2023 |
|---|--------------|----------|-----------|-----------|-----------|-----------|-----------|-----------|-----------|-----------|-----------|-----------|-----------|
| Harcèlement au travail | Acc. | | | 3 | 1 | 9 | 8 | 4 | 1 | 2 | 4 | 3 | 4 |
| | Sous-total | | | 3 | 1 | 9 | 8 | 4 | 1 | 2 | 4 | 3 | 4 |
| Violence au travail | Acc. | | | | | | 1 | | | | | | 1 |
| | Sous-total | | | | | | 1 | | | | | | 1 |
| Temps de travail | Acc. | | | | | | 1 | | | | | | |
| | Sous-total | | | | | | 1 | | | | | | |
| Rémunération et autres avantages patrimoniaux | Acc. | | | | | | | | 1 | | | | |
| | Sous-total | | | | | | | | 1 | | | | |
| Travail illégal | Acc. | 1 | 2 | 1 | 1 | | | | 1 | | | | |
| | Sous-total | 1 | 2 | 1 | 1 | | | | 1 | | | | |
| Fraude sociale aux cotisations (travail au noir) | Acc. | | 5 | 4 | 5 | 6 | 6 | | 4 | 2 | 3 | 9 | 7 |
| | Sous-total | | 5 | 4 | 5 | 6 | 6 | | 4 | 2 | 3 | 9 | 7 |
| Documents sociaux | Acc. | | | | | | | | 1 | | 1 | | 1 |
| | Sous-total | | | | | | | | 1 | | 1 | | 1 |
| Relations collectives de travail | Acc. | 1 | | | | | | | | | | | |
| | Sous-total | 1 | | | | | | | | | | | |
| Surveillance et contrôle | Acc. | | | | | 1 | | | 1 | | | | |
| | Sous-total | | | | | 1 | | | 1 | | | | |
| Sécurité sociale | Acc. | | | | | 1 | | | | 2 | 1 | | |
| | Sous-total | | | | | 1 | | | | 2 | 1 | | |
| Infr. contre foi publique en droit pénal social | Acc. | | | 1 | 1 | 2 | | 1 | 2 | 1 | 1 | 1 | |
| | Sous-total | | | 1 | 1 | 2 | | 1 | 2 | 1 | 1 | 1 | |
| Esroquerie en droit pénal social | Acc. | | 5 | 6 | 5 | 8 | 16 | 5 | 5 | 6 | 8 | 12 | 5 |
| | Sous-total | | 5 | 6 | 5 | 8 | 16 | 5 | 5 | 6 | 8 | 12 | 5 |
| Autres | Acc. | | | 6 | 4 | 1 | 3 | | 3 | | | 2 | 1 |
| | Sous-total | | | 6 | 4 | 1 | 3 | | 3 | | | 2 | 1 |
| | Total | 2 | 12 | 21 | 17 | 28 | 35 | 10 | 19 | 13 | 18 | 27 | 19 |



Ivresse et alcool

| | | 2000 | 2013 | 2014 | 2015 | 2016 | 2017 | 2018 | 2019 | 2020 | 2021 | 2022 | 2023 |
|--|--------------|----------|-----------|-----------|-----------|-----------|-----------|-----------|-----------|-----------|-----------|-----------|----------|
| Ivresse publique | Acc. | 6 | 57 | 59 | 40 | 30 | 41 | 48 | 45 | 43 | 42 | 16 | 8 |
| | Sous-total | 6 | 57 | 59 | 40 | 30 | 41 | 48 | 45 | 43 | 42 | 16 | 8 |
| Servir de l'alcool à une personne ivre | Acc. | | 1 | | | | | | | | | | |
| | Sous-total | | 1 | | | | | | | | | | |
| Législation relative aux débits de boissons | Acc. | | | | | | | | | | | | 1 |
| | Sous-total | | | | | | | | | | | | 1 |
| | Total | 6 | 58 | 59 | 40 | 30 | 41 | 48 | 45 | 43 | 42 | 16 | 9 |

Registre de population

| | | 2000 | 2013 | 2014 | 2015 | 2016 | 2017 | 2018 | 2019 | 2020 | 2021 | 2022 | 2023 |
|--|--------------|-----------|------------|------------|------------|------------|------------|------------|------------|-----------|------------|-----------|------------|
| | Acc. | 35 | 149 | 113 | 127 | 153 | 151 | 145 | 145 | 98 | 111 | 88 | 120 |
| | Sous-total | 35 | 149 | 113 | 127 | 153 | 151 | 145 | 145 | 98 | 111 | 88 | 120 |
| | Total | 35 | 149 | 113 | 127 | 153 | 151 | 145 | 145 | 98 | 111 | 88 | 120 |

Carte d'identité

| | | 2000 | 2013 | 2014 | 2015 | 2016 | 2017 | 2018 | 2019 | 2020 | 2021 | 2022 | 2023 |
|------------------------------|--------------|----------|----------|----------|----------|----------|----------|------|------|----------|----------|------|------|
| Pas en possession | Acc. | 1 | 2 | | | 1 | | | | 3 | 1 | | |
| | Sous-total | 1 | 2 | | | 1 | | | | 3 | 1 | | |
| Refus de présentation | Acc. | | | 1 | 1 | 1 | | | | | | | |
| | Sous-total | | | 1 | 1 | 1 | | | | | | | |
| Non spécifié | Acc. | | | 1 | | | | | | | | | |
| | Sous-total | | | 1 | | | | | | | | | |
| Autres | Acc. | | 1 | | | 1 | 1 | | | | | | |
| | Sous-total | | 1 | | | 1 | 1 | | | | | | |
| | Total | 1 | 3 | 2 | 1 | 3 | 1 | | | 3 | 1 | | |



Santé publique

| | | 2000 | 2013 | 2014 | 2015 | 2016 | 2017 | 2018 | 2019 | 2020 | 2021 | 2022 | 2023 |
|-------------------------------------|------------|------|------|------|------|------|------|------|------|------|------|------|------|
| Politique de la santé | Acc. | | | | | | | | | 1 | 1 | | |
| | Sous-total | | | | | | | | | 1 | 1 | | |
| Interdiction de fumer | Acc. | | 1 | | | | | | 1 | | | | |
| | Sous-total | | 1 | | | | | | 1 | | | | |
| Législation médicaments | Acc. | | | | | | | | 1 | | | | |
| | Sous-total | | | | | | | | 1 | | | | |
| Denrées alimentaires | Acc. | | | | | | | 2 | 1 | | | | |
| | Sous-total | | | | | | | 2 | 1 | | | | |
| Refus ou négligence respect mesures | Acc. | | | | | | | | | 382 | 208 | | |
| | Sous-total | | | | | | | | | 382 | 208 | | |
| Autres | Acc. | | | | | | | | | 69 | | | |
| | Sous-total | | | | | | | | | 69 | | | |
| | Total | | 1 | | | | | 2 | 3 | 452 | 209 | | |

Travail

| | | 2000 | 2013 | 2014 | 2015 | 2016 | 2017 | 2018 | 2019 | 2020 | 2021 | 2022 | 2023 |
|--|------------|------|------|------|------|------|------|------|------|------|------|------|------|
| Règlement général protection du travail | Acc. | | 1 | | | | 1 | | | | 1 | | |
| | Sous-total | | 1 | | | | 1 | | | | 1 | | |
| Commerce ambulant | Acc. | 1 | 1 | 2 | | 2 | | | 2 | 1 | | | |
| | Sous-total | 1 | 1 | 2 | | 2 | | | 2 | 1 | | | |
| Rémunération profession réglementée | Acc. | | | | | | | | | 1 | | | |
| | Sous-total | | | | | | | | | 1 | | | |
| Fraude sociale aux cotisations (travail au noir) | Acc. | 2 | 1 | | 2 | 1 | | | 1 | 1 | 2 | | 1 |
| | Sous-total | 2 | 1 | | 2 | 1 | | | 1 | 1 | 2 | | 1 |
| Accès à l'exercice d'une profession | Acc. | 1 | | | | | 1 | | | | | | 1 |
| | Sous-total | 1 | | | | | 1 | | | | | | 1 |
| Travailleurs étrangers | Acc. | | 1 | | | | | | | 1 | | | |
| | Sous-total | | 1 | | | | | | | 1 | | | |
| Non spécifié | Acc. | | | | | | | | 1 | | 1 | | |
| | Sous-total | | | | | | | | 1 | | 1 | | |
| | Total | 4 | 4 | 2 | 2 | 3 | 2 | | 4 | 4 | 4 | 1 | 1 |



Protection des revenus publics

| | | 2000 | 2013 | 2014 | 2015 | 2016 | 2017 | 2018 | 2019 | 2020 | 2021 | 2022 | 2023 |
|---------------------------------------|------------|----------|----------|----------|----------|----------|----------|------|----------|----------|----------|----------|----------|
| Douane et accises | Acc. | | | | | 1 | 2 | | | | | | |
| | Sous-total | | | | | 1 | 2 | | | | | | |
| Fraude sociale aux allocations | Acc. | | 1 | | 1 | 1 | | | 1 | | | 1 | |
| | Tent. | | | | | 1 | | | | | | | |
| | Sous-total | | 1 | | 1 | 2 | | | 1 | | | 1 | |
| Fraude TVA | Acc. | | 1 | | 1 | | | | | | 1 | | 1 |
| | Sous-total | | 1 | | 1 | | | | | | 1 | | 1 |
| Fraude fiscale - impôts sur le revenu | Acc. | | | | | | | | | | 1 | | |
| | Sous-total | | | | | | | | | | 1 | | |
| Fraude autres revenus publics | Acc. | | | | | | | | | 1 | | | 1 |
| | Sous-total | | | | | | | | | 1 | | | 1 |
| Non spécifié | Acc. | 1 | | 1 | | | | | | | 1 | | |
| | Sous-total | 1 | | 1 | | | | | | | 1 | | |
| Total | | 1 | 2 | 1 | 2 | 3 | 2 | | 1 | 1 | 3 | 1 | 2 |

Législation économique

| | | 2000 | 2013 | 2014 | 2015 | 2016 | 2017 | 2018 | 2019 | 2020 | 2021 | 2022 | 2023 |
|--------------|------------|------|----------|----------|----------|------|----------|----------|----------|----------|----------|----------|----------|
| Sociétés | Acc. | | 2 | 1 | 2 | | 2 | 2 | 1 | 5 | 2 | 3 | 3 |
| | Sous-total | | 2 | 1 | 2 | | 2 | 2 | 1 | 5 | 2 | 3 | 3 |
| Total | | | 2 | 1 | 2 | | 2 | 2 | 1 | 5 | 2 | 3 | 3 |

Pratiques commerciales

| | | 2000 | 2013 | 2014 | 2015 | 2016 | 2017 | 2018 | 2019 | 2020 | 2021 | 2022 | 2023 |
|---|------------|----------|----------|----------|----------|----------|----------|----------|----------|----------|------|------|------|
| Pratiques du marché et protection du consommateur | Acc. | | | | | | 1 | | | 1 | | | |
| | Sous-total | | | | | | 1 | | | 1 | | | |
| Registre de commerce | Acc. | | | 2 | | | | | 1 | | | | |
| | Sous-total | | | 2 | | | | | 1 | | | | |
| Non spécifié | Acc. | | | | | 1 | | | | | | | |
| | Sous-total | | | | | 1 | | | | | | | |
| Autres | Acc. | 1 | 1 | 1 | | | 3 | 1 | 3 | | | | |
| | Sous-total | 1 | 1 | 1 | | | 3 | 1 | 3 | | | | |
| Total | | 1 | 1 | 3 | 1 | 1 | 4 | 1 | 4 | 1 | | | |



Autres lois spéciales

| | | 2000 | 2013 | 2014 | 2015 | 2016 | 2017 | 2018 | 2019 | 2020 | 2021 | 2022 | 2023 |
|--|--------------|-----------|----------|-----------|----------|-----------|----------|----------|----------|----------|----------|----------|----------|
| Transport | Acc. | | 1 | 1 | 1 | 6 | 1 | 2 | 2 | 1 | 1 | | |
| | Sous-total | | 1 | 1 | 1 | 6 | 1 | 2 | 2 | 1 | 1 | | |
| Prévention: incendies, explosions, accidents | Acc. | | | | | | 1 | | | | | | |
| | Sous-total | | | | | | 1 | | | | | | |
| Loteries et jeux de hasard | Acc. | 1 | | | | | | | | | | | |
| | Sous-total | 1 | | | | | | | | | | | |
| Infr. dans le secteur audiovisuel | Acc. | 2 | 1 | 5 | 3 | | | | | | | | |
| | Sous-total | 2 | 1 | 5 | 3 | | | | | | | | |
| Energie | Acc. | 1 | | | | | | | | | | | 1 |
| | Sous-total | 1 | | | | | | | | | | | 1 |
| Dégradation involontaire câbles télécommunication | Acc. | | | 4 | 1 | 1 | | | | | | | |
| | Sous-total | | | 4 | 1 | 1 | | | | | | | |
| Infractions Loi police chemins de fer | Acc. | | | 1 | 3 | 4 | 5 | 1 | | | 2 | | |
| | Sous-total | | | 1 | 3 | 4 | 5 | 1 | | | 2 | | |
| Moyens de communications électroniques | Acc. | | | | | | | | | 1 | 5 | 1 | |
| | Sous-total | | | | | | | | | 1 | 5 | 1 | |
| Autres | Acc. | 6 | | | | | | | | 1 | 1 | | 1 |
| | Sous-total | 6 | | | | | | | | 1 | 1 | | 1 |
| | Total | 10 | 2 | 11 | 8 | 11 | 7 | 3 | 2 | 3 | 9 | 1 | 2 |

STATISTIQUES POLICIERES DE CRIMINALITE

LIEU DE PERPETRATION: ZONE DE POLICE

POLICE ENTRE SAMBRE ET MEUSE

***ANNEXE III: DETAIL
FIGURES CRIMINELLES / PHENOMENES***



POLICE ENTRE SAMBRE ET MEUSE

FC Vol moyen de transport

| | | 2000 | 2013 | 2014 | 2015 | 2016 | 2017 | 2018 | 2019 | 2020 | 2021 | 2022 | 2023 |
|----------------------|--------------|-----------|-----------|-----------|-----------|-----------|-----------|-----------|-----------|-----------|----------|-----------|-----------|
| Vol de voiture | Acc. | 63 | 39 | 44 | 38 | 22 | 29 | 22 | 33 | 21 | 7 | 19 | 16 |
| | Tent. | 16 | 8 | 4 | 7 | 6 | 2 | | 2 | 2 | 1 | 2 | 2 |
| | Total | 79 | 47 | 48 | 45 | 28 | 31 | 22 | 35 | 23 | 8 | 21 | 18 |
| Vol de moto | Acc. | 4 | 7 | 7 | 3 | 1 | | 7 | 1 | 2 | 2 | 5 | 2 |
| | Tent. | | | | | | | | | | | | |
| | Total | 4 | 7 | 7 | 3 | 1 | | 7 | 1 | 2 | 2 | 5 | 2 |
| Carjacking | Acc. | 4 | | 1 | | | 1 | 3 | | 2 | | | |
| | Tent. | | | | | | | | 1 | | | | |
| | Total | 4 | | 1 | | | 1 | 3 | 1 | 2 | | | |
| Homejacking | Acc. | 2 | 1 | 1 | | | | | | | | | |
| | Tent. | | | | | | | | | | | | |
| | Total | 2 | 1 | 1 | | | | | | | | | |
| Vol dans les garages | Acc. | 1 | 13 | 11 | 6 | 5 | 8 | 4 | 16 | 6 | 1 | 5 | 2 |
| | Tent. | | | | | | | | | | | | |
| | Total | 1 | 13 | 11 | 6 | 5 | 8 | 4 | 16 | 6 | 1 | 5 | 2 |
| Vol de vélomoteur | Acc. | 26 | 15 | 6 | 11 | 4 | 8 | 6 | 2 | | 6 | 4 | 1 |
| | Tent. | 2 | | | | | | | | | | | |
| | Total | 28 | 15 | 6 | 11 | 4 | 8 | 6 | 2 | | 6 | 4 | 1 |
| Vol de vélo | Acc. | 21 | 16 | 26 | 14 | 23 | 19 | 9 | 10 | 10 | 6 | 12 | 9 |
| | Tent. | | | | | 1 | | 1 | | | | | |
| | Total | 21 | 16 | 26 | 14 | 24 | 19 | 10 | 10 | 10 | 6 | 12 | 9 |



FC Cambriolage

| | | 2000 | 2013 | 2014 | 2015 | 2016 | 2017 | 2018 | 2019 | 2020 | 2021 | 2022 | 2023 |
|--|--------------|------------|------------|------------|------------|------------|------------|------------|------------|------------|------------|------------|------------|
| Cambriolage dans habitation | Acc. | 140 | 219 | 269 | 237 | 125 | 145 | 147 | 137 | 58 | 59 | 78 | 100 |
| | Tent. | 61 | 72 | 108 | 82 | 60 | 69 | 70 | 75 | 42 | 39 | 50 | 41 |
| | Total | 201 | 291 | 377 | 319 | 185 | 214 | 217 | 212 | 100 | 98 | 128 | 141 |
| Cambriolage ds entreprise ou commerce | Acc. | 69 | 25 | 34 | 30 | 31 | 23 | 13 | 18 | 13 | 8 | 12 | 11 |
| | Tent. | 27 | 11 | 9 | 11 | 14 | 11 | 5 | 7 | 10 | 4 | 9 | 3 |
| | Total | 96 | 36 | 43 | 41 | 45 | 34 | 18 | 25 | 23 | 12 | 21 | 14 |
| Cambriolage ds service public ou bâtiment administ | Acc. | 20 | 17 | 7 | 8 | 9 | 10 | 5 | 10 | 7 | 3 | 8 | 3 |
| | Tent. | 5 | 4 | 9 | 5 | 2 | 3 | 1 | 2 | 1 | 4 | 1 | 8 |
| | Total | 25 | 21 | 16 | 13 | 11 | 13 | 6 | 12 | 8 | 7 | 9 | 11 |
| Vol au bélier | Acc. | | | | 2 | 2 | 1 | | | | | | |
| | Tent. | | | | | | 1 | | | 1 | 1 | | |
| | Total | | | | 2 | 2 | 2 | | | 1 | 1 | | |
| Cambriolage dans bâtiment (total) | Acc. | 228 | 260 | 310 | 275 | 164 | 178 | 165 | 165 | 77 | 70 | 98 | 114 |
| | Tent. | 92 | 87 | 126 | 98 | 76 | 83 | 76 | 84 | 53 | 47 | 60 | 51 |
| | Total | 320 | 347 | 436 | 373 | 240 | 261 | 241 | 249 | 130 | 117 | 158 | 165 |

FC Vol autre

| | | 2000 | 2013 | 2014 | 2015 | 2016 | 2017 | 2018 | 2019 | 2020 | 2021 | 2022 | 2023 |
|-----------------------------|--------------|------------|------------|------------|------------|-----------|-----------|-----------|-----------|-----------|-----------|-----------|-----------|
| Vol à main armée | Acc. | 17 | 5 | 4 | 14 | 5 | 5 | 9 | 4 | 7 | 3 | 1 | 1 |
| | Tent. | 3 | 1 | 1 | 1 | 1 | | | | 3 | | 1 | 1 |
| | Total | 20 | 6 | 5 | 15 | 6 | 5 | 9 | 4 | 10 | 3 | 2 | 2 |
| Vol avec violence sans arme | Acc. | 22 | 13 | 19 | 12 | 9 | 8 | 9 | 6 | 13 | 13 | 12 | 15 |
| | Tent. | 3 | 2 | 2 | 3 | 5 | 1 | 2 | 5 | 8 | 2 | 8 | 6 |
| | Total | 25 | 15 | 21 | 15 | 14 | 9 | 11 | 11 | 21 | 15 | 20 | 21 |
| Vol dans ou sur un véhicule | Acc. | 111 | 107 | 110 | 117 | 81 | 63 | 74 | 61 | 42 | 36 | 33 | 45 |
| | Tent. | 10 | 8 | 11 | 13 | 10 | 9 | 4 | 8 | 2 | 12 | 2 | 6 |
| | Total | 121 | 115 | 121 | 130 | 91 | 72 | 78 | 69 | 44 | 48 | 35 | 51 |
| Vol d'armes et explosifs | Acc. | 10 | 13 | 16 | 15 | 8 | 6 | 6 | 6 | 3 | 5 | 5 | 4 |
| | Tent. | | | | | | | | | | | | |
| | Total | 10 | 13 | 16 | 15 | 8 | 6 | 6 | 6 | 3 | 5 | 5 | 4 |
| Arrachage de sac à main | Acc. | 2 | 1 | | | 1 | 2 | | | | | | |
| | Tent. | | 1 | | | | | | | | | | |



FC Vol autre

| | | 2000 | 2013 | 2014 | 2015 | 2016 | 2017 | 2018 | 2019 | 2020 | 2021 | 2022 | 2023 |
|------------------------------|--------------|-----------|-----------|-----------|-----------|-----------|-----------|-----------|-----------|-----------|-----------|-----------|-----------|
| | Total | 2 | 2 | | | 1 | 2 | | | | | | |
| Vol à l'arraché | Acc. | 4 | 1 | 1 | 1 | 2 | 5 | | 2 | 2 | 1 | 3 | 4 |
| | Tent. | | 1 | | | | | | | | | | |
| | Total | 4 | 2 | 1 | 1 | 2 | 5 | | 2 | 2 | 1 | 3 | 4 |
| Vol à la tire | Acc. | 8 | 13 | 19 | 10 | 12 | 10 | 14 | 11 | 2 | 5 | 7 | 7 |
| | Tent. | | | | 1 | | | 1 | | | | | |
| | Total | 8 | 13 | 19 | 11 | 12 | 10 | 15 | 11 | 2 | 5 | 7 | 7 |
| Vol à l'étalage | Acc. | 5 | 21 | 26 | 51 | 38 | 62 | 44 | 57 | 45 | 49 | 33 | 27 |
| | Tent. | | | 1 | | | | | 1 | | 3 | 1 | 2 |
| | Total | 5 | 21 | 27 | 51 | 38 | 62 | 44 | 58 | 45 | 52 | 34 | 29 |
| Vol par ruse | Acc. | 9 | 4 | 11 | 8 | 7 | 3 | 9 | 9 | 3 | 4 | 4 | 4 |
| | Tent. | | 2 | 1 | 1 | 3 | | | | 1 | | | |
| | Total | 9 | 6 | 12 | 9 | 10 | 3 | 9 | 9 | 4 | 4 | 4 | 4 |
| Vol de métaux | Acc. | 4 | 23 | 15 | 10 | 8 | 10 | 7 | 7 | 7 | 6 | 4 | |
| | Total | 4 | 23 | 15 | 10 | 8 | 10 | 7 | 7 | 7 | 6 | 4 | |
| Vol sur les chantiers | Acc. | 16 | 20 | 19 | 21 | 17 | 2 | 11 | 8 | 11 | 9 | 7 | 13 |
| | Tent. | 1 | 3 | 5 | 2 | | 1 | | | 1 | | | 1 |
| | Total | 17 | 23 | 24 | 23 | 17 | 3 | 11 | 8 | 12 | 9 | 7 | 14 |
| Home-invasion | Acc. | | | 2 | 2 | | | | 1 | 1 | | | |
| | Tent. | | 1 | | | | | | | 1 | | | |
| | Total | | 1 | 2 | 2 | | | | 1 | 2 | | | |
| Vol d'animaux | Acc. | 8 | 3 | 7 | 4 | 4 | 2 | 1 | 2 | 9 | 4 | 6 | 2 |
| | Total | 8 | 3 | 7 | 4 | 4 | 2 | 1 | 2 | 9 | 4 | 6 | 2 |
| Vol de cargaison | Acc. | | 1 | 1 | | 1 | | | 1 | | | | |
| | Tent. | | | | | | | | | | | | 1 |
| | Total | | 1 | 1 | | 1 | | | 1 | | | | 1 |



Criminalité ICT

| | | 2000 | 2013 | 2014 | 2015 | 2016 | 2017 | 2018 | 2019 | 2020 | 2021 | 2022 | 2023 |
|-------------------------------|--------------|------|-----------|-----------|-----------|-----------|-----------|-----------|-----------|-----------|-----------|-----------|-----------|
| Fraude de cartes de paiements | Acc. | | 11 | 41 | 19 | 38 | 31 | 20 | 28 | 9 | 45 | 44 | 23 |
| | Tent. | | | 2 | 4 | 1 | 2 | | | | | 1 | |
| | Total | | 11 | 43 | 23 | 39 | 33 | 20 | 28 | 9 | 45 | 45 | 23 |
| Phishing | Acc. | | 1 | | | 1 | | 1 | 4 | 17 | 6 | 12 | 11 |
| | Tent. | | | | | | | | | | | | |
| | Total | | 1 | | | 1 | | 1 | 4 | 17 | 6 | 12 | 11 |
| Ransomware | Acc. | | | | | 1 | 4 | | 2 | 3 | 2 | 2 | |
| | Tent. | | | | | | | | | | | | |
| | Total | | | | | 1 | 4 | | 2 | 3 | 2 | 2 | |
| Shouldersurfing | Acc. | | | | 2 | 1 | 1 | 3 | | 1 | | | |
| | Tent. | | | | | | | | | | | | |
| | Total | | | | 2 | 1 | 1 | 3 | | 1 | | | |
| Skimming | Acc. | | | 16 | 3 | 5 | 4 | 3 | 4 | 1 | 2 | | 1 |
| | Tent. | | | | | | | | | | | | |
| | Total | | | 16 | 3 | 5 | 4 | 3 | 4 | 1 | 2 | | 1 |

FC Autre

| | | 2000 | 2013 | 2014 | 2015 | 2016 | 2017 | 2018 | 2019 | 2020 | 2021 | 2022 | 2023 |
|---|--------------|-----------|------------|------------|-----------|------------|------------|-----------|------------|-----------|-----------|-----------|-----------|
| Violence contre les métiers d'intérêt général | Acc. | 1 | 7 | 4 | 3 | 1 | 2 | 1 | 4 | 2 | 2 | 7 | 3 |
| | Tent. | 1 | | | | 1 | | | | | | | |
| | Total | 2 | 7 | 4 | 3 | 2 | 2 | 1 | 4 | 2 | 2 | 7 | 3 |
| Viol collectif | Acc. | 1 | | | 1 | | | 1 | | | | | 1 |
| | Tent. | | | | | | | | 2 | | | | |
| | Total | 1 | | | 1 | | | 1 | 2 | | | | 1 |
| Graffiti | Acc. | 2 | 24 | 6 | 10 | 10 | 14 | 5 | 2 | 4 | 5 | 3 | 4 |
| | Tent. | | | | | | | | | | | | |
| | Total | 2 | 24 | 6 | 10 | 10 | 14 | 5 | 2 | 4 | 5 | 3 | 4 |
| Dégradation de voiture | Acc. | 68 | 127 | 109 | 98 | 123 | 107 | 78 | 102 | 93 | 82 | 79 | 81 |
| | Tent. | 2 | | 1 | | | | | | | | | |
| | Total | 70 | 127 | 110 | 98 | 123 | 107 | 78 | 102 | 93 | 82 | 79 | 81 |
| Rixe au couteau | Acc. | | | | 2 | | 1 | | | 1 | 3 | 5 | 2 |
| | Tent. | | | | 1 | | | 1 | | | | 1 | |
| | Total | | | | 3 | | 1 | 1 | | 1 | 3 | 6 | 2 |



PH Violence intrafamiliale (VIF)

| | | 2000 | 2013 | 2014 | 2015 | 2016 | 2017 | 2018 | 2019 | 2020 | 2021 | 2022 | 2023 |
|--|--------------|-----------|-----------|-----------|-----------|-----------|-----------|-----------|-----------|-----------|-----------|-----------|-----------|
| VIF: physique, dans le couple | Acc. | 22 | 59 | 55 | 64 | 72 | 80 | 61 | 76 | 72 | 90 | 85 | 86 |
| | Tent. | 1 | | | | | | | | | | 1 | |
| | Total | 23 | 59 | 55 | 64 | 72 | 80 | 61 | 76 | 72 | 90 | 86 | 86 |
| VIF: physique, envers des descendants | Acc. | 5 | 8 | 5 | 6 | 10 | 14 | 12 | 6 | 9 | 13 | 21 | 14 |
| | Total | 5 | 8 | 5 | 6 | 10 | 14 | 12 | 6 | 9 | 13 | 21 | 14 |
| VIF: physique, envers d'autres membres | Acc. | 67 | 4 | 14 | 15 | 10 | 16 | 15 | 11 | 21 | 20 | 13 | 23 |
| | Tent. | | | | 1 | | | 1 | | | 2 | | 1 |
| | Total | 67 | 4 | 14 | 16 | 10 | 16 | 16 | 11 | 21 | 22 | 13 | 24 |
| VIF: sexuelle, dans le couple | Acc. | | | 1 | | | | | | 1 | | | |
| | Total | | | 1 | | | | | | 1 | | | |
| VIF: sexuelle, envers des descendants | Acc. | 4 | | 2 | 2 | 1 | 5 | 3 | 7 | 6 | 3 | 6 | |
| | Total | 4 | | 2 | 2 | 1 | 5 | 3 | 7 | 6 | 3 | 6 | |
| VIF: sexuelle, envers d'autres membres | Acc. | | | | 1 | | | | | | | | 1 |
| | Total | | | | 1 | | | | | | | | 1 |
| VIF: psychique, dans le couple | Acc. | 80 | 87 | 86 | 62 | 78 | 56 | 46 | 86 | 92 | 77 | 62 | 64 |
| | Total | 80 | 87 | 86 | 62 | 78 | 56 | 46 | 86 | 92 | 77 | 62 | 64 |
| VIF: psychique, envers des descendants | Acc. | | | 1 | | 1 | | 3 | 2 | 3 | 2 | 1 | 2 |
| | Total | | | 1 | | 1 | | 3 | 2 | 3 | 2 | 1 | 2 |
| VIF: psychique, envers d'autres membres | Acc. | | 1 | 1 | 1 | 2 | 4 | 1 | 1 | | 9 | 6 | 4 |
| | Total | | 1 | 1 | 1 | 2 | 4 | 1 | 1 | | 9 | 6 | 4 |
| VIF: économique, dans le couple | Acc. | | 4 | 3 | 5 | 5 | 4 | 1 | 5 | 2 | 6 | 8 | 6 |
| | Total | | 4 | 3 | 5 | 5 | 4 | 1 | 5 | 2 | 6 | 8 | 6 |
| VIF: économique, envers des descendants | Acc. | 2 | | | | 1 | 1 | | | | | 1 | 1 |
| | Total | 2 | | | | 1 | 1 | | | | | 1 | 1 |
| VIF: économique, envers d'autres membres | Acc. | 21 | 16 | 16 | 21 | 7 | 5 | 5 | 9 | 6 | 27 | 6 | 4 |
| | Total | 21 | 16 | 16 | 21 | 7 | 5 | 5 | 9 | 6 | 27 | 6 | 4 |



PH Hormones et dopage

| | | 2000 | 2013 | 2014 | 2015 | 2016 | 2017 | 2018 | 2019 | 2020 | 2021 | 2022 | 2023 |
|------------------------------|-------|------|------|------|------|------|------|------|------|------|------|------|------|
| Dopage humain | Acc. | | 2 | | | 2 | 3 | 1 | | 3 | | | |
| | Total | | 2 | | | 2 | 3 | 1 | | 3 | | | |
| Engraissement illégal | Acc. | | | | | | | | | | 3 | | |
| | Total | | | | | | | | | | 3 | | |

PH Drogues

| | | 2000 | 2013 | 2014 | 2015 | 2016 | 2017 | 2018 | 2019 | 2020 | 2021 | 2022 | 2023 |
|---|-------|------|------|------|------|------|------|------|------|------|------|------|------|
| Vente de cocaïne | Acc. | | | 1 | 2 | 1 | 2 | 3 | 2 | 3 | 6 | 6 | 12 |
| | Total | | | 1 | 2 | 1 | 2 | 3 | 2 | 3 | 6 | 6 | 12 |
| Vente de drogues synthétiques | Acc. | | | 3 | | | | | 1 | | | 1 | 3 |
| | Total | | | 3 | | | | | 1 | | | 1 | 3 |
| Production de cannabis (culture) | Acc. | | | 3 | 2 | 6 | 5 | 2 | 4 | 3 | 6 | 1 | 5 |
| | Total | | | 3 | 2 | 6 | 5 | 2 | 4 | 3 | 6 | 1 | 5 |
| Vente de cannabis en grande quantité | Acc. | | | | | | 2 | 2 | | | | | |
| | Total | | | | | | 2 | 2 | | | | | |
| Vente-traffic d'héroïne | Acc. | | | | | | | | | | | 1 | 1 |
| | Total | | | | | | | | | | | 1 | 1 |

PH Trafic d'armes

| | | 2000 | 2013 | 2014 | 2015 | 2016 | 2017 | 2018 | 2019 | 2020 | 2021 | 2022 | 2023 |
|--|-------|------|------|------|------|------|------|------|------|------|------|------|------|
| Commerce et production d'arme à feu et mun. | Acc. | | 2 | | 1 | 1 | 3 | 3 | 1 | | | 1 | |
| | Total | | 2 | | 1 | 1 | 3 | 3 | 1 | | | 1 | |
| Commerce et production d'arme non à feu | Acc. | | | 1 | | 1 | 1 | | | | | | |
| | Total | | | 1 | | 1 | 1 | | | | | | |



PH Traite des êtres humains

| | | 2000 | 2013 | 2014 | 2015 | 2016 | 2017 | 2018 | 2019 | 2020 | 2021 | 2022 | 2023 |
|--------------------------------------|-------|------|------|------|------|------|------|------|------|------|------|------|------|
| TEH - exploitation économique | Acc. | | 2 | | 1 | 1 | | | | | | 1 | |
| | Total | | 2 | | 1 | 1 | | | | | | 1 | |
| TEH - exploitation sexuelle | Acc. | | 3 | | 3 | | 1 | 5 | | 1 | 1 | | 2 |
| | Total | | 3 | | 3 | | 1 | 5 | | 1 | 1 | | 2 |

PH Violence dans l'espace public

| | | 2000 | 2013 | 2014 | 2015 | 2016 | 2017 | 2018 | 2019 | 2020 | 2021 | 2022 | 2023 |
|---|-------|------|------|------|------|------|------|------|------|------|------|------|------|
| Violence physique (transport public) | Acc. | 3 | 3 | | 1 | | 1 | 1 | 1 | 1 | | 3 | |
| | Total | 3 | 3 | | 1 | | 1 | 1 | 1 | 1 | | 3 | |
| Violence physique (voie publique) | Acc. | 54 | 77 | 62 | 69 | 61 | 77 | 55 | 68 | 55 | 41 | 84 | 55 |
| | Tent. | | 3 | 2 | 1 | 1 | | 2 | 3 | 2 | 3 | 1 | 1 |
| | Total | 54 | 80 | 64 | 70 | 62 | 77 | 57 | 71 | 57 | 44 | 85 | 56 |
| Violence physique (autre endroit public) | Acc. | 3 | 3 | 3 | 3 | 1 | 7 | 3 | 4 | 2 | 3 | 2 | 1 |
| | Tent. | | | 1 | | | | | | | | | |
| | Total | 3 | 3 | 4 | 3 | 1 | 7 | 3 | 4 | 2 | 3 | 2 | 1 |
| Violence physique (endroit accessible au public) | Acc. | 35 | 30 | 24 | 20 | 25 | 15 | 24 | 18 | 14 | 15 | 25 | 23 |
| | Tent. | | 1 | | | 2 | | | | | | 1 | |
| | Total | 35 | 31 | 24 | 20 | 27 | 15 | 24 | 18 | 14 | 15 | 26 | 23 |
| Violence sexuelle (transport public) | Acc. | 1 | | 1 | 1 | | 1 | 1 | | | | 2 | 1 |
| | Total | 1 | | 1 | 1 | | 1 | 1 | | | | 2 | 1 |
| Violence sexuelle (voie publique) | Acc. | 1 | 2 | 6 | 3 | 4 | 7 | 2 | 3 | 4 | 5 | 4 | 2 |
| | Tent. | | | | | | | 1 | 1 | 1 | | | |
| | Total | 1 | 2 | 6 | 3 | 4 | 7 | 3 | 4 | 5 | 5 | 4 | 2 |
| Violence sexuelle (autre endroit public) | Acc. | | 1 | | | | | | 1 | | 3 | 2 | 1 |
| | Total | | 1 | | | | | | 1 | | 3 | 2 | 1 |
| Violence sexuelle (endroit accessible au public) | Acc. | 1 | 1 | 2 | 2 | 1 | 3 | | 3 | 1 | 2 | | 1 |
| | Total | 1 | 1 | 2 | 2 | 1 | 3 | | 3 | 1 | 2 | | 1 |
| Violence psychique (transport public) | Acc. | | 2 | 1 | 1 | | 1 | 1 | 2 | | | | 2 |
| | Total | | 2 | 1 | 1 | | 1 | 1 | 2 | | | | 2 |



PH Violence dans l'espace public

| | | 2000 | 2013 | 2014 | 2015 | 2016 | 2017 | 2018 | 2019 | 2020 | 2021 | 2022 | 2023 |
|--|--------------|-----------|-----------|-----------|-----------|-----------|-----------|-----------|-----------|-----------|-----------|-----------|-----------|
| Violence psychique (voie publique) | Acc. | 45 | 71 | 49 | 55 | 37 | 39 | 34 | 42 | 43 | 43 | 63 | 56 |
| | Tent. | 1 | | | | | | | | | | | |
| | Total | 46 | 71 | 49 | 55 | 37 | 39 | 34 | 42 | 43 | 43 | 63 | 56 |
| Violence psychique (autre endroit public) | Acc. | 4 | 9 | 9 | 2 | 4 | 7 | 2 | 8 | 7 | 6 | 2 | 1 |
| | Tent. | | | | | | | | | | | | |
| | Total | 4 | 9 | 9 | 2 | 4 | 7 | 2 | 8 | 7 | 6 | 2 | 1 |
| Violence psychique (endroit accessible au public) | Acc. | 31 | 16 | 22 | 17 | 19 | 22 | 15 | 15 | 20 | 17 | 19 | 14 |
| | Tent. | | | | | | | | | | | | |
| | Total | 31 | 16 | 22 | 17 | 19 | 22 | 15 | 15 | 20 | 17 | 19 | 14 |
| Vol à main armée (transport public) | Acc. | | | | 1 | | | | | | | | |
| | Tent. | | | | | | | | | | | | |
| | Total | | | | 1 | | | | | | | | |
| Vol à main armée (voie publique) | Acc. | 3 | 1 | | 2 | 1 | | 1 | 1 | 3 | | | |
| | Tent. | | | | | | | | | 1 | | | |
| | Total | 3 | 1 | | 2 | 1 | | 1 | 1 | 4 | | | |
| Vol à main armée (endroit accessible au public) | Acc. | 11 | | 4 | 6 | 2 | 4 | 5 | 1 | 2 | 2 | 1 | 1 |
| | Tent. | 2 | 1 | | | 1 | | | | 1 | | 1 | |
| | Total | 13 | 1 | 4 | 6 | 3 | 4 | 5 | 1 | 3 | 2 | 2 | 1 |
| Vol avec violence sans arme (transport public) | Acc. | | 2 | 1 | | | 1 | | | | | | 1 |
| | Tent. | | | 1 | | | | | | | | | |
| | Total | | 2 | 2 | | | 1 | | | | | | 1 |
| Vol avec violence sans arme (voie publique) | Acc. | 5 | 5 | 6 | 1 | 6 | 3 | 4 | 2 | 4 | 2 | 1 | 4 |
| | Tent. | 2 | | | | 1 | | | 2 | 1 | | 1 | |
| | Total | 7 | 5 | 6 | 1 | 7 | 3 | 4 | 4 | 5 | 2 | 2 | 4 |
| Vol avec violence sans arme (endr. acces. au pub.) | Acc. | 7 | 2 | 1 | 4 | 1 | 3 | 2 | | 4 | 4 | | 1 |
| | Tent. | | 1 | | | 2 | | 1 | 1 | | 1 | | 1 |
| | Total | 7 | 3 | 1 | 4 | 3 | 3 | 3 | 1 | 4 | 5 | | 2 |



PH Autre

| | | 2000 | 2013 | 2014 | 2015 | 2016 | 2017 | 2018 | 2019 | 2020 | 2021 | 2022 | 2023 |
|---------------------------------------|--------------|----------|-----------|-----------|-----------|-----------|-----------|-----------|-----------|-----------|-----------|-----------|-----------|
| Faux policiers | Acc. | | 1 | 2 | 1 | | | 3 | | | | | |
| | Tent. | | 2 | | | | | | | | | | |
| | Total | | 3 | 2 | 1 | | | 3 | | | | | |
| Terrorisme, extrémisme et radicalisme | Acc. | | | | | | 1 | | | | | | 1 |
| | Tent. | | | | | | | 1 | | | | | |
| | Total | | | | | | 1 | 1 | | | | | 1 |
| Cyberharcèlement | Acc. | 8 | 12 | 13 | 12 | 29 | 14 | 22 | 19 | 28 | 11 | 14 | 11 |
| | Total | 8 | 12 | 13 | 12 | 29 | 14 | 22 | 19 | 28 | 11 | 14 | 11 |
| Fraude à l'identité | Acc. | 7 | 8 | 12 | 12 | 17 | 6 | 16 | 24 | 18 | 21 | 22 | 15 |
| | Tent. | | 1 | | 2 | 2 | | 1 | | | 1 | | |
| | Total | 7 | 9 | 12 | 14 | 19 | 6 | 17 | 24 | 18 | 22 | 22 | 15 |

STATISTIQUES POLICIERES DE CRIMINALITE

LIEU DE PERPETRATION: ZONE DE POLICE

POLICE ENTRE SAMBRE ET MEUSE

***ANNEXE IV: FAITS ENREGISTRES
NON CRIMINELS***



POLICE ENTRE SAMBRE ET MEUSE

Faits non criminels

Maladies / Décès / Disparition

| | 2000 | 2013 | 2014 | 2015 | 2016 | 2017 | 2018 | 2019 | 2020 | 2021 | 2022 | 2023 |
|---|-----------|-----------|-----------|-----------|-----------|-----------|-----------|-----------|-----------|-----------|-----------|-----------|
| Suicide | 14 | 9 | 12 | 21 | 16 | 13 | 14 | 19 | 24 | 26 | 17 | 16 |
| Personne malade | 7 | 16 | 11 | 8 | 6 | 14 | 9 | 12 | 16 | 14 | 14 | 10 |
| Décès suspect | 1 | 1 | 2 | 4 | 1 | | 2 | | 2 | 5 | 3 | 3 |
| Décès naturel | 3 | 3 | 3 | 6 | 1 | 4 | 3 | 4 | 3 | 5 | | 3 |
| Disparition (personne disparue) | 13 | 8 | 14 | 13 | 11 | 10 | 7 | 9 | 16 | 10 | 9 | 11 |
| Accident (sauf roulage) | 2 | 2 | 9 | 7 | 1 | 2 | 3 | | 4 | 9 | 6 | 4 |
| Cadavre non identifié | | | | | | | | 1 | | 1 | | 1 |
| Sécurité des travailleurs (accident du travail) | | | | | | | | | | | | 3 |
| Autres | 1 | | | | | 1 | | | 1 | | | |
| Total | 41 | 39 | 51 | 59 | 36 | 44 | 38 | 45 | 66 | 70 | 49 | 51 |

Appels

| | 2000 | 2013 | 2014 | 2015 | 2016 | 2017 | 2018 | 2019 | 2020 | 2021 | 2022 | 2023 |
|--------------|-----------|----------|----------|-----------|----------|----------|----------|------|----------|----------|----------|----------|
| Alarme | 7 | | 1 | 9 | 3 | 1 | 1 | | 2 | | 1 | |
| Appels | 13 | 1 | 2 | 3 | 2 | | | | 1 | 1 | 3 | 1 |
| Total | 20 | 1 | 3 | 12 | 5 | 1 | 1 | | 3 | 1 | 4 | 1 |

Problèmes sociaux

| | 2000 | 2013 | 2014 | 2015 | 2016 | 2017 | 2018 | 2019 | 2020 | 2021 | 2022 | 2023 |
|---------------------------|------------|-----------|------------|-----------|-----------|-----------|-----------|-----------|-----------|------------|------------|------------|
| Différends familiaux | 83 | 22 | 33 | 26 | 26 | 26 | 16 | 11 | 48 | 94 | 81 | 72 |
| Différend (pas de coups) | 62 | 42 | 37 | 31 | 12 | 13 | 14 | 6 | 18 | 14 | 16 | 17 |
| Affaire civile | 50 | 10 | 16 | 5 | 5 | 8 | 4 | 7 | 3 | 3 | 4 | 8 |
| Protection de la jeunesse | 26 | 17 | 20 | 10 | 13 | 8 | 59 | 25 | 19 | 32 | 73 | 76 |
| Non spécifié | | | | | | | | | 2 | | | |
| Autres | 26 | 1 | 4 | 4 | 1 | 3 | 5 | 1 | 3 | 6 | 7 | 3 |
| Total | 247 | 92 | 110 | 76 | 57 | 58 | 98 | 50 | 93 | 149 | 181 | 176 |

Catastrophes



Catastrophes

| | 2000 | 2013 | 2014 | 2015 | 2016 | 2017 | 2018 | 2019 | 2020 | 2021 | 2022 | 2023 |
|----------------|----------|------|------|------|------|----------|------|------|------|------|------|------|
| Affaissement | 1 | | | | | 1 | | | | | | |
| Dégâts tempête | 1 | | | | | | | | | | | |
| Total | 2 | | | | | 1 | | | | | | |

Ordre public

| | 2000 | 2013 | 2014 | 2015 | 2016 | 2017 | 2018 | 2019 | 2020 | 2021 | 2022 | 2023 |
|---------------|----------|----------|-----------|-----------|----------|----------|----------|----------|-----------|----------|----------|----------|
| Manifestation | | | | 1 | | | | | | | | |
| Troubles | 2 | 6 | 9 | 10 | 5 | 3 | 8 | 7 | 7 | 4 | 5 | 2 |
| Autres | 1 | | 1 | 1 | 2 | 1 | 1 | 1 | 3 | 1 | | |
| Total | 3 | 6 | 10 | 12 | 7 | 4 | 9 | 8 | 10 | 5 | 5 | 2 |

Agissements suspects

| | 2000 | 2013 | 2014 | 2015 | 2016 | 2017 | 2018 | 2019 | 2020 | 2021 | 2022 | 2023 |
|--------------|-----------|-----------|-----------|-----------|----------|-----------|-----------|-----------|----------|-----------|-----------|-----------|
| | 34 | 23 | 29 | 19 | 6 | 11 | 14 | 15 | 7 | 11 | 22 | 19 |
| Total | 34 | 23 | 29 | 19 | 6 | 11 | 14 | 15 | 7 | 11 | 22 | 19 |

Objets trouvés

| | 2000 | 2013 | 2014 | 2015 | 2016 | 2017 | 2018 | 2019 | 2020 | 2021 | 2022 | 2023 |
|--------------|------|----------|----------|----------|----------|----------|----------|----------|----------|----------|----------|------|
| | | 1 | 3 | 2 | 4 | 6 | 2 | 2 | 1 | 1 | 4 | |
| Total | | 1 | 3 | 2 | 4 | 6 | 2 | 2 | 1 | 1 | 4 | |

Objets perdus

| | 2000 | 2013 | 2014 | 2015 | 2016 | 2017 | 2018 | 2019 | 2020 | 2021 | 2022 | 2023 |
|--------------|-----------|------------|------------|------------|------------|------------|------------|------------|------------|------------|------------|------------|
| | 78 | 547 | 583 | 496 | 499 | 620 | 638 | 681 | 613 | 701 | 684 | 680 |
| Total | 78 | 547 | 583 | 496 | 499 | 620 | 638 | 681 | 613 | 701 | 684 | 680 |

Autres non-infractions

| | 2000 | 2013 | 2014 | 2015 | 2016 | 2017 | 2018 | 2019 | 2020 | 2021 | 2022 | 2023 |
|-----------------------------|------|------|------|------|------|------|------|------|------|------|------|------|
| Ordonnance de capture | | | 1 | 1 | | | | | | | | |
| Réhabilitation | | 1 | | | | | | | | | | |
| Non-respect des conditions | 1 | 2 | 1 | | 1 | | 2 | 2 | | 2 | | 1 |
| Procès-verbal d'information | 47 | 44 | 45 | 31 | 22 | 13 | 11 | 18 | 13 | 12 | 14 | 14 |



Autres non-infractions

| | 2000 | 2013 | 2014 | 2015 | 2016 | 2017 | 2018 | 2019 | 2020 | 2021 | 2022 | 2023 |
|---|-----------|-----------|-----------|-----------|-----------|-----------|-----------|-----------|-----------|-----------|-----------|-----------|
| Notification | | 33 | 31 | 35 | 37 | 50 | 65 | 59 | 36 | 33 | 42 | 62 |
| Dégradation involontaire câbles (non-télécom) | | | 1 | | | | | | | | | |
| Demande signalement surveillance électronique | | | | | | | | | | 6 | 9 | |
| Fonction de contrôle armes | 1 | 1 | | | 1 | | 1 | 1 | | 1 | 5 | 5 |
| Autres non infractions | 21 | | | | | | | | | | | |
| Total | 70 | 81 | 79 | 67 | 61 | 63 | 79 | 80 | 49 | 48 | 67 | 91 |