

# ***STATISTIQUES POLICIERES DE CRIMINALITE***

---

*LIEU DE PERPETRATION: ZONE DE POLICE*

**ZONE DES ARCHES**

**2000 - 2023**

*Police fédérale - DGRIDRIIBIPOL*

# ***STATISTIQUES POLICIERES DE CRIMINALITE***

---

*LIEU DE PERPETRATION: ZONE DE POLICE*

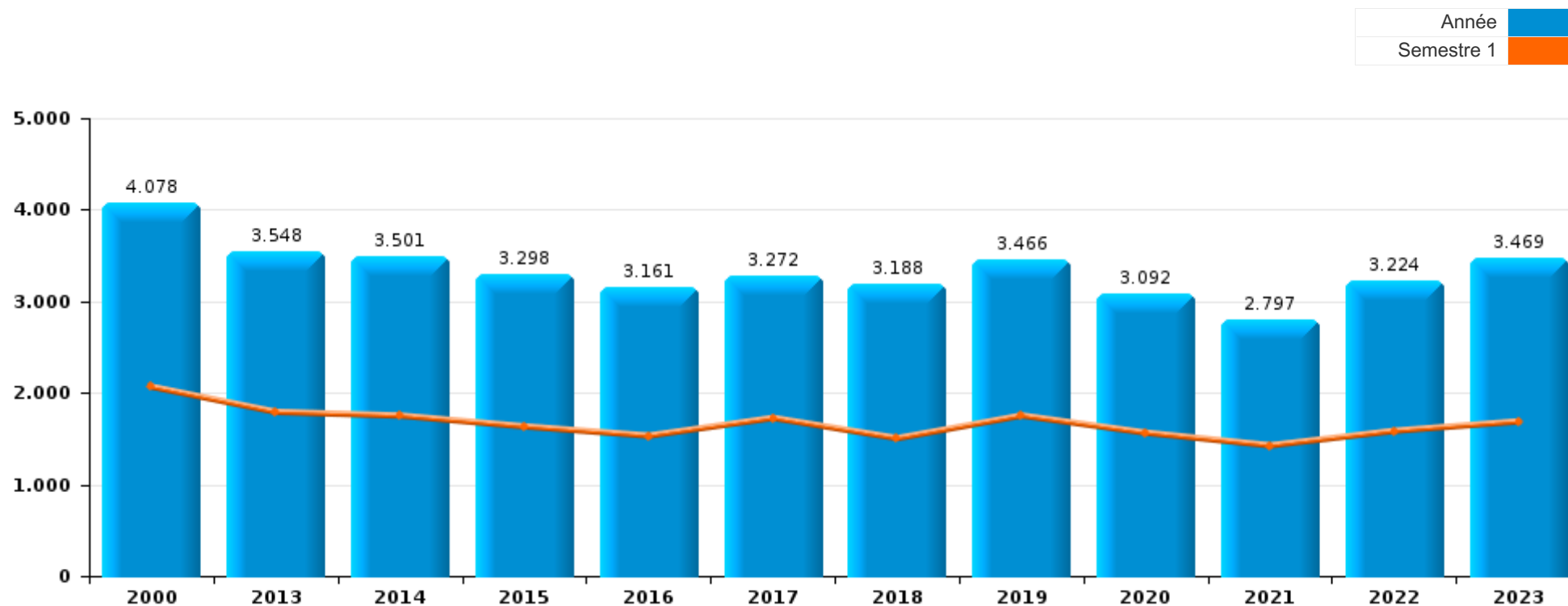
**ZONE DES ARCHES**

***PARTIE I : INFRACTIONS JUDICIAIRES***



**ZONE DES ARCHES**

	2000	2013	2014	2015	2016	2017	2018	2019	2020	2021	2022	2023
<b>Nombre total des délits</b>	4.078	3.548	3.501	3.298	3.161	3.272	3.188	3.466	3.092	2.797	3.224	3.469





**ZONE DES ARCHES**

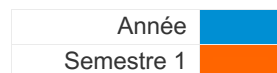
	2000	2013	2014	2015	2016	2017	2018	2019	2020	2021	2022	2023
Vol et extorsion	2.014	1.248	1.269	1.256	1.115	1.129	1.024	1.026	649	556	719	708
Infr. contre l'intégrité physique	349	365	323	357	309	334	341	374	298	314	405	413
Dégradation de la propriété	444	434	424	359	327	303	331	381	253	317	326	269
Fraude	185	179	164	151	156	179	169	199	234	317	422	496
Infr. contre autres valeurs morales et sentiments	59	205	197	186	189	181	203	204	231	231	227	241
Infr. contre la sécurité publique	313	214	185	179	149	155	184	202	178	150	188	216
Drogues	144	216	183	147	206	234	189	195	195	181	168	224
Armes et explosifs	21	69	103	68	61	160	117	122	69	50	67	106
Infr. contre la famille	93	96	105	73	83	62	77	91	50	80	96	62
Criminalité informatique		84	77	65	102	78	76	71	86	60	132	122
Registre de population	19	84	96	79	77	64	57	94	71	85	71	104
Environnement	115	41	65	72	58	74	82	101	87	70	55	57
Infr. contre la foi publique	91	60	62	60	72	57	69	69	49	41	46	86
Infr. contre les moeurs	40	61	48	44	37	62	32	83	77	71	64	83
Protection de la jeunesse	35	40	51	30	42	34	43	48	49	60	79	72
Santé publique	3	1	2	1	1	3	1	4	323	81		
Infr. contre l'autorité publique	17	43	36	29	33	33	38	38	37	21	26	30
Ivresse et alcool	2	15	25	20	18	31	35	45	65	20	31	59
Législation sur les étrangers	3	24	22	30	51	28	34	36	24	24	33	44
Infr. relative au statut juridique de l'enfant	20	13	9	10	9	20	18	17	14	18	24	26
Code pénal social		14	14	30	16	19	23	19	9	5	13	18
Protection de la personne	14	4	9	11	12	8	13	19	13	13	13	12
Autres lois spéciales	9	8	11	14	10	3	15	6	12	15	10	7
Contravention Code pénal	67		1	1		1			2	1	1	
Travail	7	5	4	1	4	5	5	3	4	8		2
Infr. contre la liberté individuelle	1	7	4		5	6	6	5	3	2	1	1
Pratiques commerciales	6	7	5	3	6	3		5	1	2		3
Carte d'identité	2	1	3	18	5	1	1	2	2		1	
Exercice illégal de l'autorité publique	2	1	1			2	2	2	1	2	1	
Protection des revenus publics	2		1	1	2		1				2	5
Hormones et dopage		3		1	2	1		1			1	
Infr. contre la Sécurité de l'Etat				2	1		1	1	3		1	
Traite des êtres humains		3				2		2	1		1	
Autres infractions Code pénal		1	1				1	1				1
Législation économique	1		1						1	1		
Loi du football		1										1
Marchand de sommeil					1				1			
Provocation crime ou délits										1		1
Sécurité privée		1			1							
Code pénal militaire et milice					1							
<b>Sous-total</b>	<b>4.078</b>	<b>3.548</b>	<b>3.501</b>	<b>3.298</b>	<b>3.161</b>	<b>3.272</b>	<b>3.188</b>	<b>3.466</b>	<b>3.092</b>	<b>2.797</b>	<b>3.224</b>	<b>3.469</b>
<b>Contravention règlement policier local</b>		36	42	38	80	186	272	297	244	234	231	211
<b>Sous-total</b>		<b>36</b>	<b>42</b>	<b>38</b>	<b>80</b>	<b>186</b>	<b>272</b>	<b>297</b>	<b>244</b>	<b>234</b>	<b>231</b>	<b>211</b>
<b>Total</b>	<b>4.078</b>	<b>3.584</b>	<b>3.543</b>	<b>3.336</b>	<b>3.241</b>	<b>3.458</b>	<b>3.460</b>	<b>3.763</b>	<b>3.336</b>	<b>3.031</b>	<b>3.455</b>	<b>3.680</b>



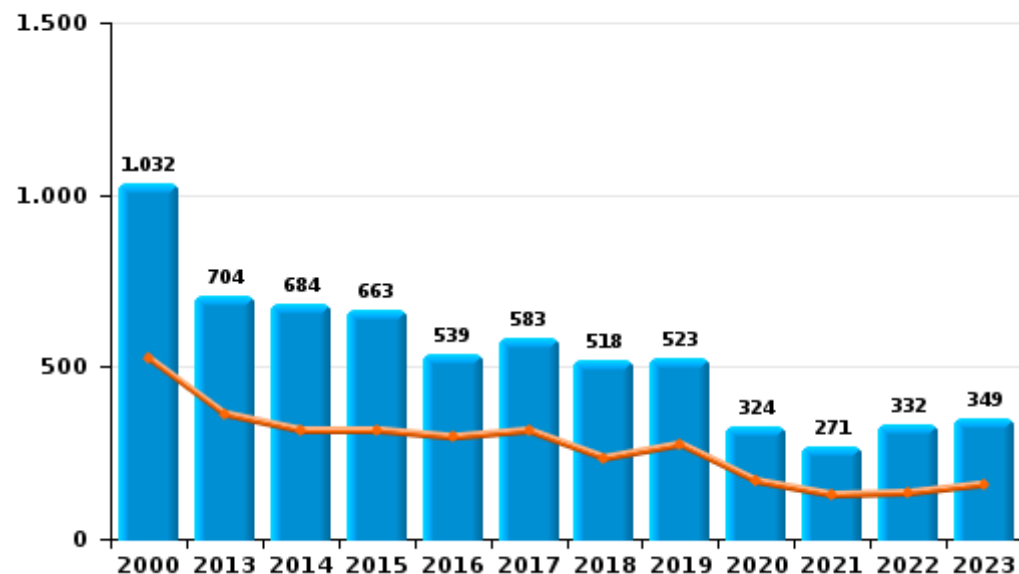
I.1. Catégorie des infractions : Vol et extorsion (top 5 des infractions au niveau national 2023)

**ZONE DES ARCHES**

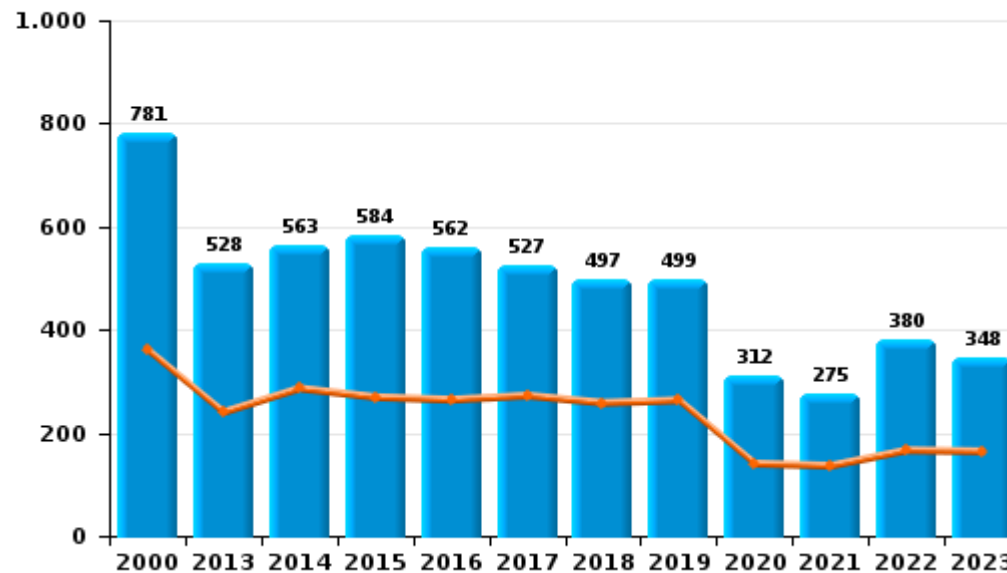
	2000	2013	2014	2015	2016	2017	2018	2019	2020	2021	2022	2023
<b>Vol avec circ. agr.</b>	1.032	704	684	663	539	583	518	523	324	271	332	349
<b>Vol sans circ. agr.</b>	781	528	563	584	562	527	497	499	312	275	380	348
<b>Vol non spécifié</b>	195	5	9	3	5	9	3		2	1	1	2
<b>Extorsion</b>	6	11	12	5	9	10	6	4	11	9	6	9
<b>Autres</b>			1	1								
<b>Total</b>	<b>2.014</b>	<b>1.248</b>	<b>1.269</b>	<b>1.256</b>	<b>1.115</b>	<b>1.129</b>	<b>1.024</b>	<b>1.026</b>	<b>649</b>	<b>556</b>	<b>719</b>	<b>708</b>



**Vol avec circ. agr.**



**Vol sans circ. agr.**





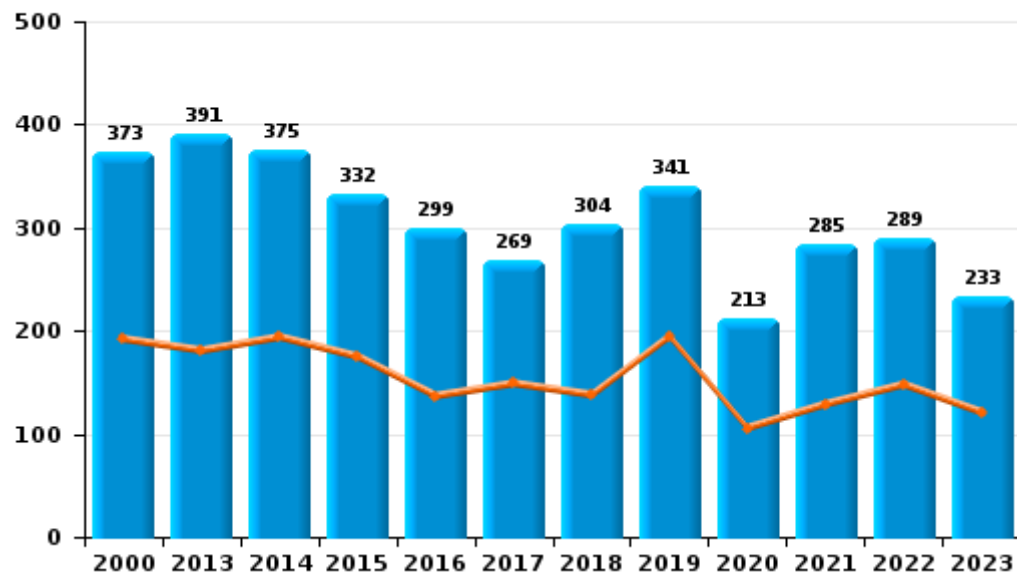
I.2. Catégorie des infractions : Dégradation de la propriété (top 5 des infractions au niveau national 2023)

**ZONE DES ARCHES**

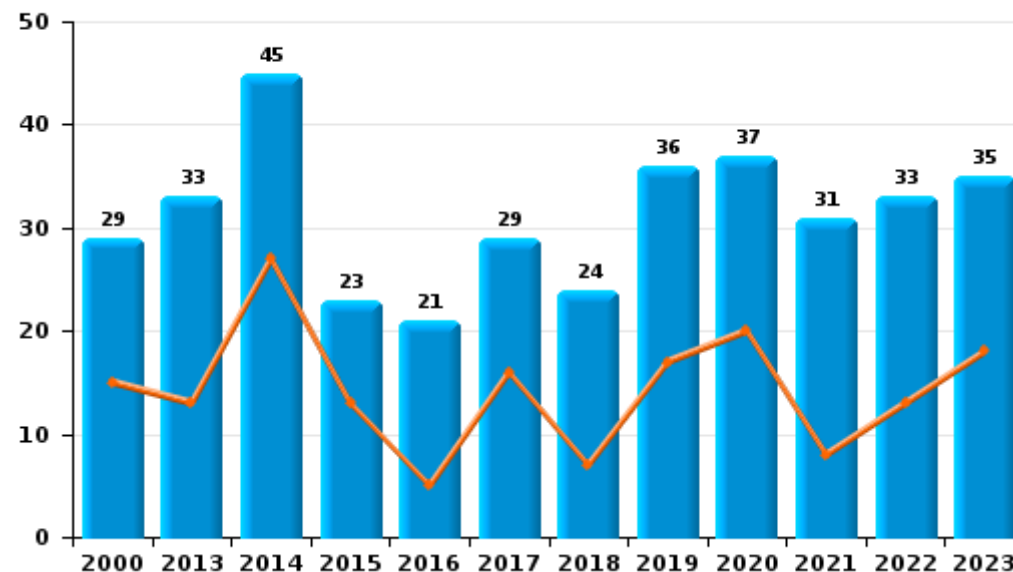
	2000	2013	2014	2015	2016	2017	2018	2019	2020	2021	2022	2023
<b>Vandalisme</b>	373	391	375	332	299	269	304	341	213	285	289	233
<b>Incendie volontaire</b>	10	18	26	16	13	18	15	18	18	11	15	18
<b>Incendie involontaire</b>	19	15	19	7	8	11	9	18	19	20	18	17
<b>Destruction, dénaturation, dégradation</b>	41	10	4	4	6	5	3	4	3	1	4	1
<b>Destruction par explosion volontaire</b>	1				1							
<b>Total</b>	<b>444</b>	<b>434</b>	<b>424</b>	<b>359</b>	<b>327</b>	<b>303</b>	<b>331</b>	<b>381</b>	<b>253</b>	<b>317</b>	<b>326</b>	<b>269</b>



**Vandalisme**



**Incendie**



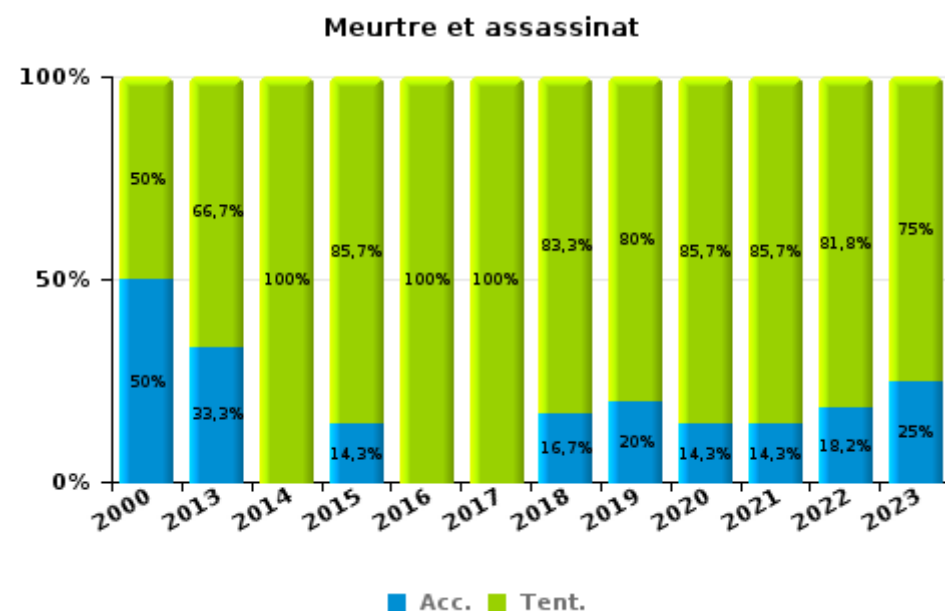
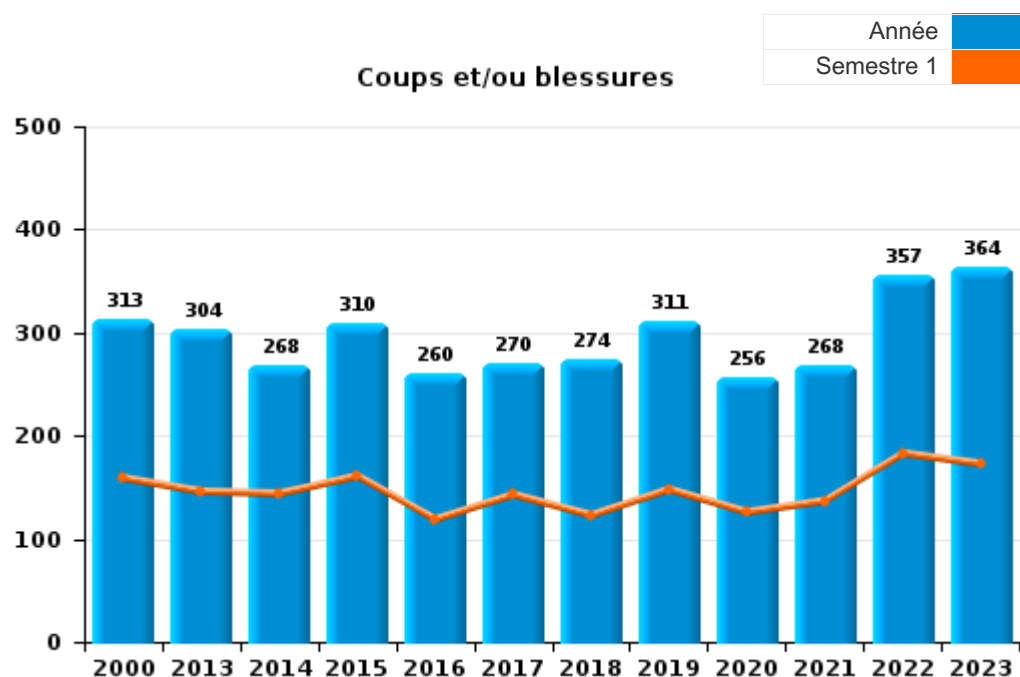
FPF/DGR/DRI/BIPOL - Statistiques policières de criminalité (date de clôture: 19/04/2024)  
 Les données pour les années 2001 jusqu'à 2012 ne sont plus publiées mais restent disponibles sur demande auprès du service BIPOL.



I.3. Catégorie des infractions : Infr. contre l'intégrité physique (top 5 des infractions au niveau national 2023)

**ZONE DES ARCHES**

	2000	2013	2014	2015	2016	2017	2018	2019	2020	2021	2022	2023
<b>Coups et/ou blessures</b>	313	304	268	310	260	270	274	311	256	268	357	364
<b>Autres</b>	34	58	50	40	47	60	61	58	35	39	37	45
<b>Meurtre et assassinat</b>	2	3	5	7	2	4	6	5	7	7	11	4
<b>Total</b>	<b>349</b>	<b>365</b>	<b>323</b>	<b>357</b>	<b>309</b>	<b>334</b>	<b>341</b>	<b>374</b>	<b>298</b>	<b>314</b>	<b>405</b>	<b>413</b>





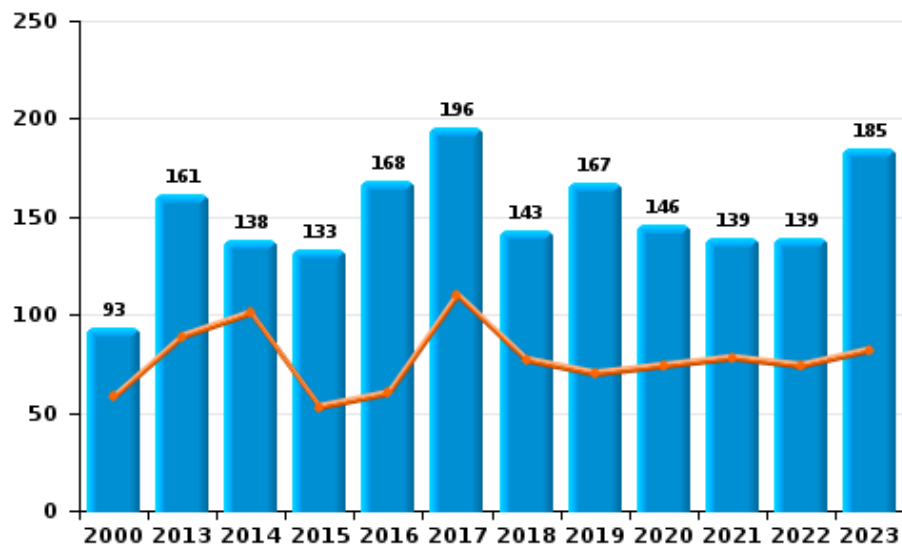
I.4. Catégorie des infractions : Drogues (top 5 des infractions au niveau national 2023)

**ZONE DES ARCHES**

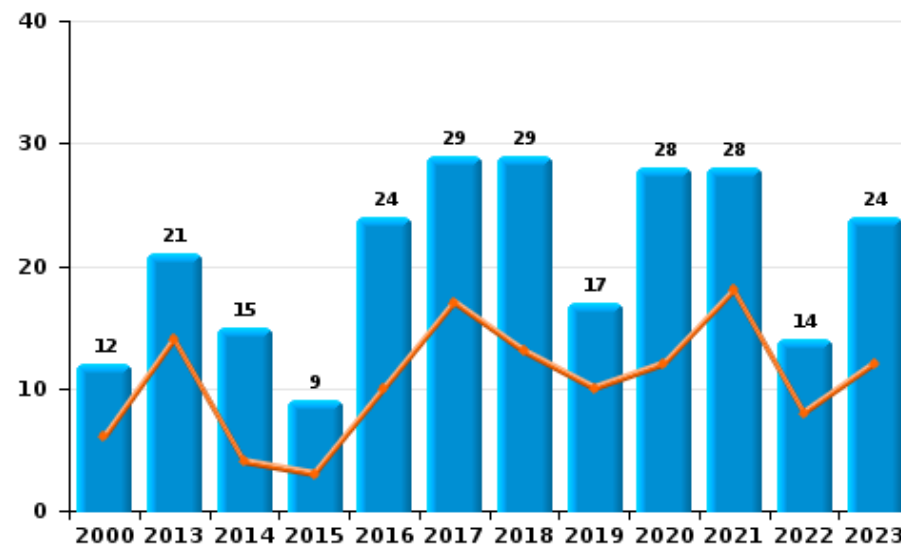
	2000	2013	2014	2015	2016	2017	2018	2019	2020	2021	2022	2023
Détention	93	161	138	133	168	196	143	167	146	139	139	185
Commerce	12	21	15	9	24	29	29	17	28	28	14	24
Importation et exportation	4	13	18	1	8	4	4	6	5	1		1
Usage	31	8	9		3		2	1	1	2	1	2
Autres	4	3	1	1	2		8	3	12	5	5	7
Fabrication		10	2	3	1	5	3	1	3	6	9	5
<b>Total</b>	<b>144</b>	<b>216</b>	<b>183</b>	<b>147</b>	<b>206</b>	<b>234</b>	<b>189</b>	<b>195</b>	<b>195</b>	<b>181</b>	<b>168</b>	<b>224</b>

Année	
Semestre 1	

Détention



Commerce







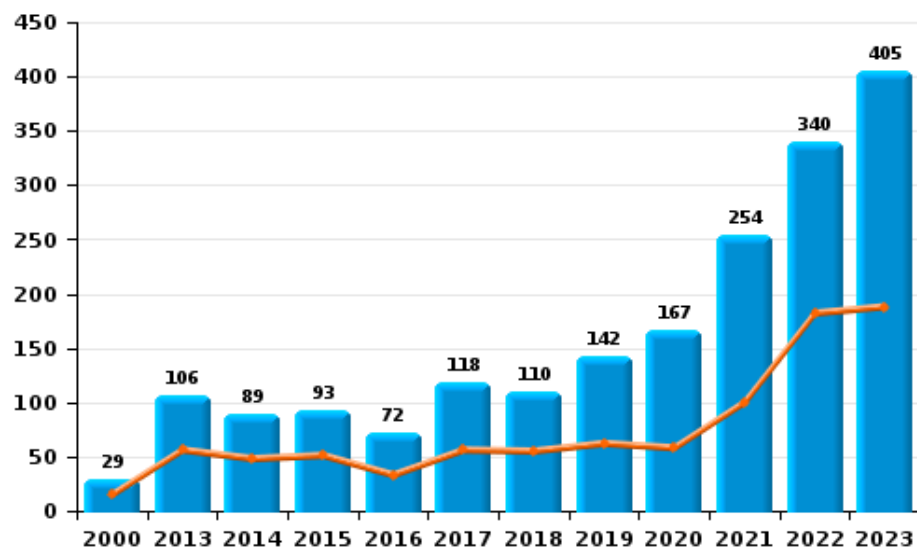
I.5. Catégorie des infractions : Fraude (top 5 des infractions au niveau national 2023)

**ZONE DES ARCHES**

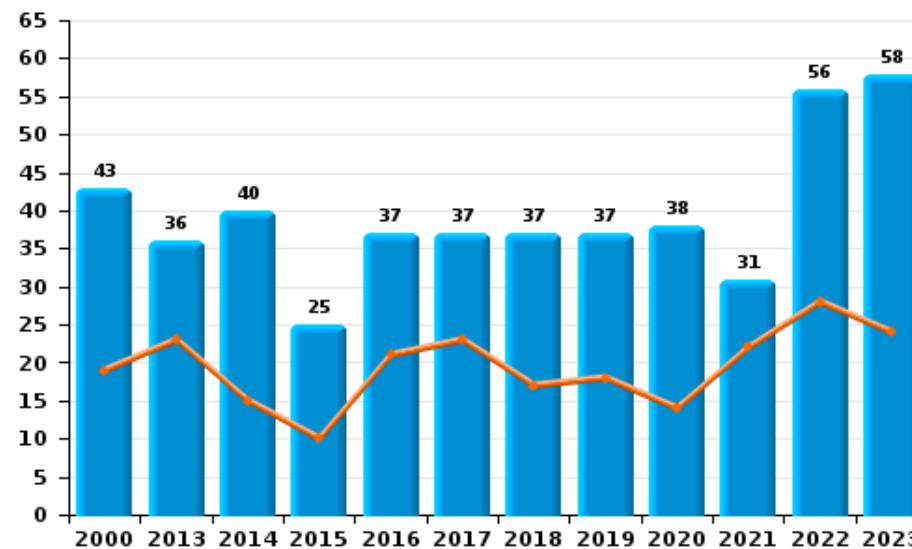
	2000	2013	2014	2015	2016	2017	2018	2019	2020	2021	2022	2023
Abus de confiance et infr. apparentées	43	36	40	25	37	37	37	37	38	31	56	58
Détournement et destruction frauduleuse	46	12	10	11	20	7	5	11	9	9	6	9
Escroquerie	29	106	89	93	72	118	110	142	167	254	340	405
Fraudes: Autres	11	10	9	4	7	9	5	3	4	7	5	9
Grivèlerie	12	1	6	2	8	1	6	1	5	5	4	4
Infr. liées à l'insolvabilité	2	2	1	6	3	3		2	4	10	7	5
Recel	42	12	9	10	9	4	6	3	7	1	4	6
<b>Total</b>	<b>185</b>	<b>179</b>	<b>164</b>	<b>151</b>	<b>156</b>	<b>179</b>	<b>169</b>	<b>199</b>	<b>234</b>	<b>317</b>	<b>422</b>	<b>496</b>



Escroquerie



Abus de confiance et infr. apparentée





# ***STATISTIQUES POLICIERES DE CRIMINALITE***

---

*LIEU DE PERPETRATION: ZONE DE POLICE*

**ZONE DES ARCHES**

***PARTIE II : FIGURES CRIMINELLES / PHENOMENES***



**ZONE DES ARCHES**

**FC Vol moyen de transport**

	2000	2013	2014	2015	2016	2017	2018	2019	2020	2021	2022	2023
Vol de voiture	161	36	44	43	30	38	30	25	23	15	23	18
Vol de moto	4	5	6	9	8	3	2	7	4		1	3
Carjacking	1	1	1	1	1	1			2			1
Homejacking			1								1	
Vol dans les garages	7	9		7	3	5	3	11	1		4	
Vol de vélomoteur	27	17	22	24	6	10	8	2	3	2	7	2
Vol de vélo	30	21	22	23	25	16	18	19	18	12	15	19

**FC Cambriolage**

	2000	2013	2014	2015	2016	2017	2018	2019	2020	2021	2022	2023
Cambriolage dans habitation	504	401	371	381	278	321	291	309	147	135	180	162
Cambriolage ds entreprise ou commerce	142	73	53	60	49	46	39	61	41	20	20	26
Cambriolage ds service public ou bâtiment administ	57	25	21	17	16	21	20	13	16	6	6	8
Vol au bélier	2			1				2				
Cambriolage dans bâtiment (total)	696	499	443	458	343	388	350	383	204	161	205	196



**FC Vol autre**

	2000	2013	2014	2015	2016	2017	2018	2019	2020	2021	2022	2023
Vol à main armée	20	7	16	9		13	7	5	7	1	3	3
Vol avec violence sans arme	24	32	35	21	34	31	23	16	14	15	15	22
Vol dans ou sur un véhicule	314	150	166	182	159	130	118	125	94	80	90	87
Vol d'armes et explosifs	17	22	17	10	8	21	10	10	6	6	5	4
Arrachage de sac à main	3		3		1	1				1		
Vol à l'arraché	10		3	3	8	9	2	10	1	2		2
Vol à la tire	104	31	29	29	23	17	14	15	12	10	15	11
Vol à l'étalage	68	33	34	42	71	58	62	55	32	43	61	63
Vol par ruse	29	10	5	4	5	9	11	11	18	4	1	3
Vol de métaux	10	34	34	23	21	15	14	4	5	6	12	21
Vol sur les chantiers	44	32	39	24	15	22	18	9	19	7	17	25
Home-invasion						1	1					1
Vol d'animaux	12	8	7	5	3	1		1	3	3	8	3
Vol de cargaison		1	2	3	16	5	5	14	15	6	7	19

**Criminalité ICT**

	2000	2013	2014	2015	2016	2017	2018	2019	2020	2021	2022	2023
Fraude de cartes de paiements	4	34	16	21	48	26	27	34	27	17	42	25
Phishing								2	2		2	3
Ransomware							1		1			
Shouldersurfing		7			2	1			3			1
Skimming										1	2	



**FC Autre**

	2000	2013	2014	2015	2016	2017	2018	2019	2020	2021	2022	2023
Violence contre les métiers d'intérêt général	2	9	2	4	6	7	5	11	4	2	5	8
Viol collectif		1			1				1			2
Graffiti	5	5	11	5	5	6	9	17	2	13	9	6
Dégradation de voiture	47	207	182	161	150	122	141	154	98	144	148	102
Rixe au couteau		1	3			2	1		2	1	2	

**PH Violence intrafamiliale (VIF)**

	2000	2013	2014	2015	2016	2017	2018	2019	2020	2021	2022	2023
VIF: physique, dans le couple	38	83	75	91	57	84	86	105	96	95	135	136
VIF: physique, envers des descendants	5	11	7	12	19	14	12	9	14	21	18	24
VIF: physique, envers d'autres membres	83	16	12	15	11	17	17	14	17	8	22	17
VIF: sexuelle, dans le couple		1								2	1	1
VIF: sexuelle, envers des descendants	2	5	7	4	2	2	1	4	4	5	1	
VIF: sexuelle, envers d'autres membres						1						
VIF: psychique, dans le couple	93	101	118	80	96	85	94	111	81	110	123	105
VIF: psychique, envers des descendants		1		4	2	1	4	2	4	8	12	5
VIF: psychique, envers d'autres membres		2	1	2	2	1	3	5	8	7	5	4
VIF: économique, dans le couple		5		3	3	4	5	3	2	1	7	7
VIF: économique, envers des descendants	1			1								
VIF: économique, envers d'autres membres	28	20	9	16	8	7	10	10	4	6	11	4



PH Hormones et dopage

	2000	2013	2014	2015	2016	2017	2018	2019	2020	2021	2022	2023
Dopage humain		2	1	2	2	2		1			2	1
Engraissement illégal			1	1					1	1		

PH Drogues

	2000	2013	2014	2015	2016	2017	2018	2019	2020	2021	2022	2023
Vente de cocaïne		5	3	1	3	2	2	4		8	9	10
Import-export de cocaïne		3	2		1							
Import-export de drogues synthétiques									1			
Vente de drogues synthétiques								1		1		2
Production de cannabis (culture)		2	1	1	1	1	1	1		3	4	2
Import-export de cannabis en grande quantité		1			1							
Vente de cannabis en grande quantité					1	1						1
Import-export d'héroïne		3	2						1			
Vente-traffic d'héroïne	1	5	5	1	4	5	12	2	4	2	2	1

PH Trafic d'armes

	2000	2013	2014	2015	2016	2017	2018	2019	2020	2021	2022	2023
Commerce et production d'arme à feu et mun.		1	1		3	1		2	1	1		3
Commerce et production d'arme non à feu						1		1				

PH Traite des êtres humains

	2000	2013	2014	2015	2016	2017	2018	2019	2020	2021	2022	2023
TEH - exploitation économique		3				1			1			
TEH - exploitation sexuelle		2	2			1		2			1	1



**PH Violence dans l'espace public**

	2000	2013	2014	2015	2016	2017	2018	2019	2020	2021	2022	2023
Violence physique (transport public)	5	3	1	2	1	1	3	2	2	4	3	3
Violence physique (voie publique)	72	105	117	104	104	100	102	105	84	97	101	123
Violence physique (autre endroit public)	3	4	1	2	4	2	6	2		1	4	2
Violence physique (endroit accessible au public)	56	43	24	29	16	21	28	37	13	14	21	29
Violence sexuelle (transport public)		2		1		2			1		1	1
Violence sexuelle (voie publique)	4	8	6	8	5	7	2	16	7	5	2	12
Violence sexuelle (autre endroit public)	5		1				1	4	1	2		
Violence sexuelle (endroit accessible au public)	5	4	2	2	1	2	4	6	4	8	11	16
Violence psychique (transport public)	2	5	1	6	2	6	7	2	3	5	1	8
Violence psychique (voie publique)	83	88	96	63	67	72	81	99	87	55	79	102
Violence psychique (autre endroit public)	5	7	1	4	5	1	9	3	6	4	4	4
Violence psychique (endroit accessible au public)	28	16	16	21	21	25	22	27	22	20	35	24
Vol à main armée (transport public)											1	
Vol à main armée (voie publique)	10		2			5	1	2	3		1	1
Vol à main armée (autre endroit public)	1		1									
Vol à main armée (endroit accessible au public)	8	4	7	7		3	2	1	3	1		1
Vol avec violence sans arme (transport public)			1	2			1	1				
Vol avec violence sans arme (voie publique)	8	14	13	10	20	11	10	5	5	3	1	7
Vol avec violence sans arme (autre endroit public)	2		4	1			1	1				
Vol avec violence sans arme (endr. acces. au pub.)	4	6	5	2	5	9	4		2	2	2	4





**PH Autre**

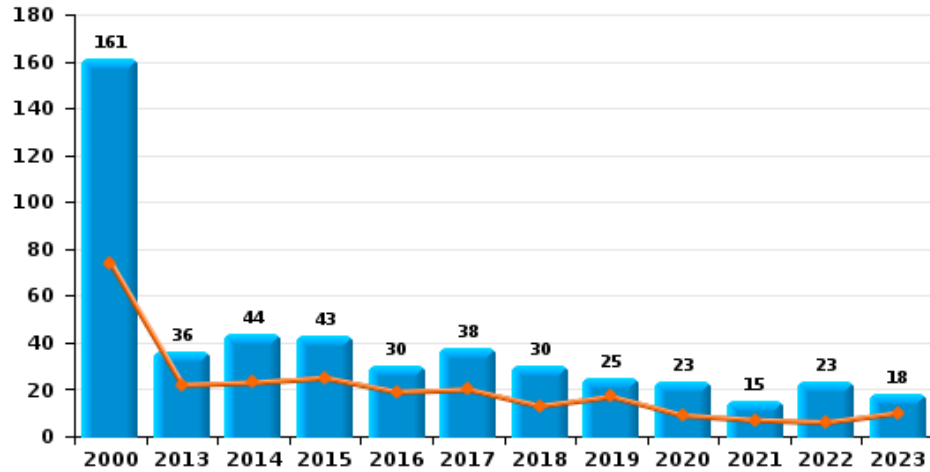
	2000	2013	2014	2015	2016	2017	2018	2019	2020	2021	2022	2023
<b>Faux policiers</b>	1	1	2						3	1	2	
<b>Terrorisme, extrémisme et radicalisme</b>				2	1		2		4		2	
<b>Cyberharcèlement</b>	2	4	18	15	17	13	19	13	16	27	32	30
<b>Fraude à l'identité</b>	10	35	24	25	32	30	26	26	34	11	21	34



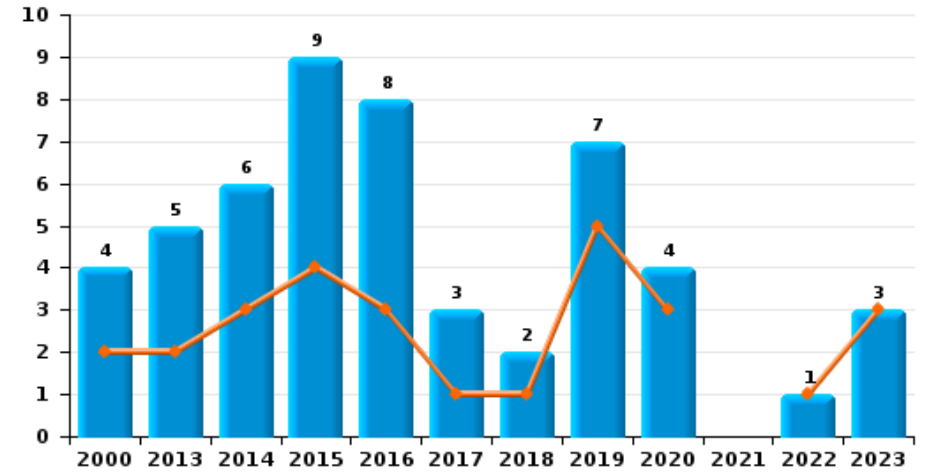
**ZONE DES ARCHES**

Année ■  
Semestre 1 ■

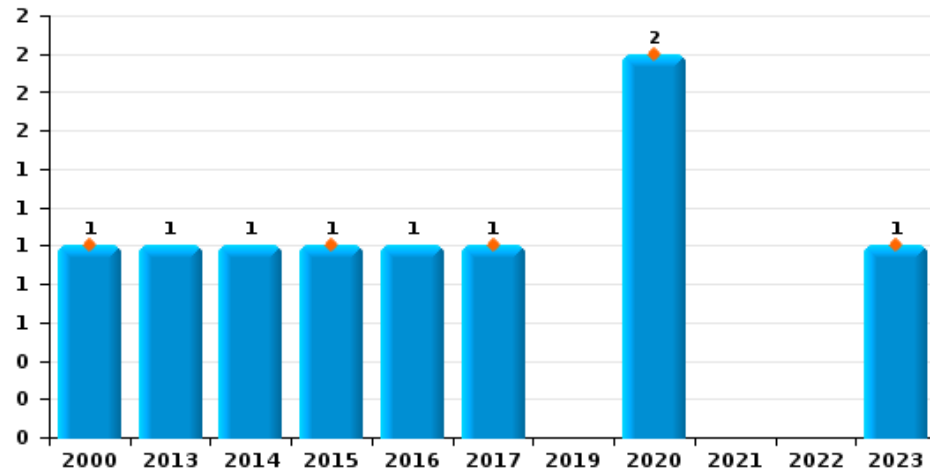
**Vol de voiture**



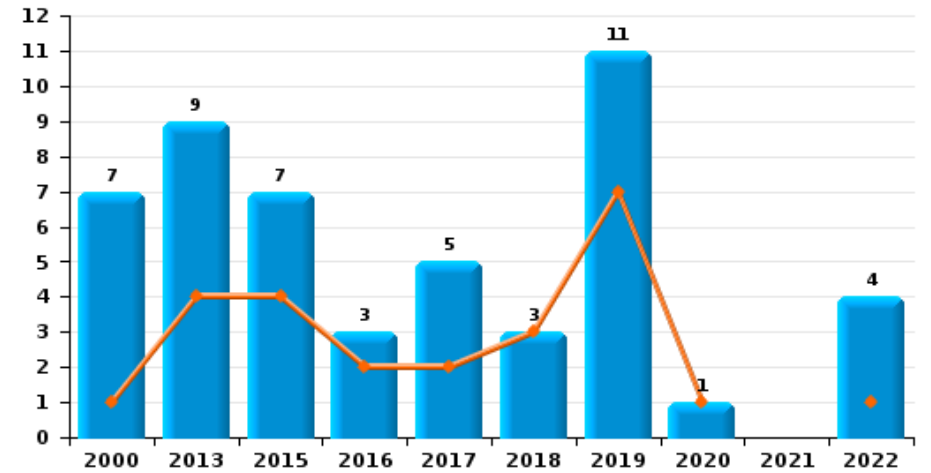
**Vol de moto**



**Carjacking**



**Vol dans les garages**

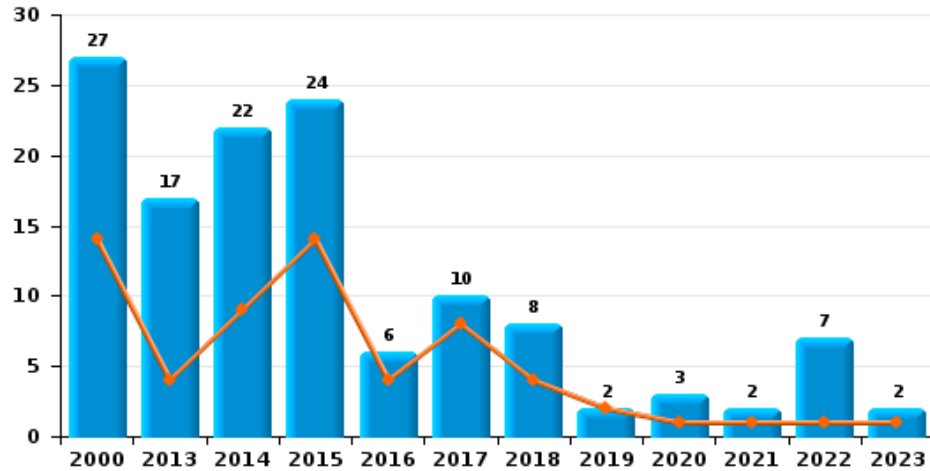




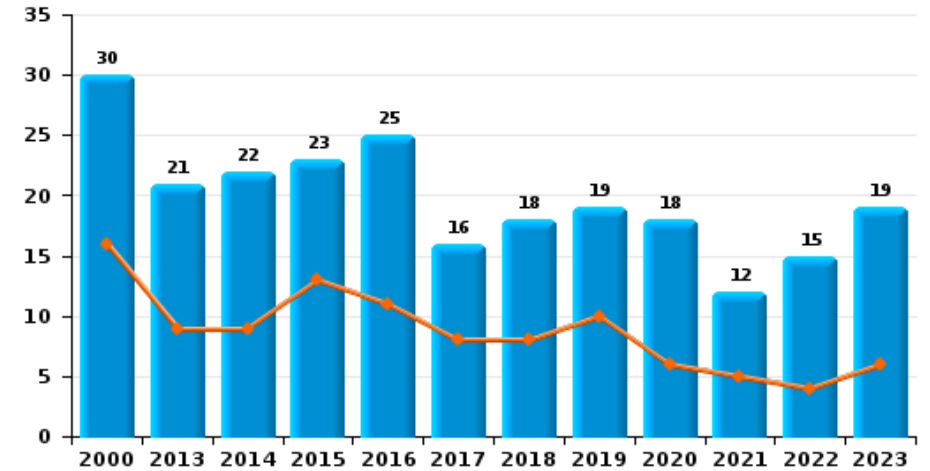
**ZONE DES ARCHES**

Année	<span style="color: blue;">■</span>
Semestre 1	<span style="color: orange;">■</span>

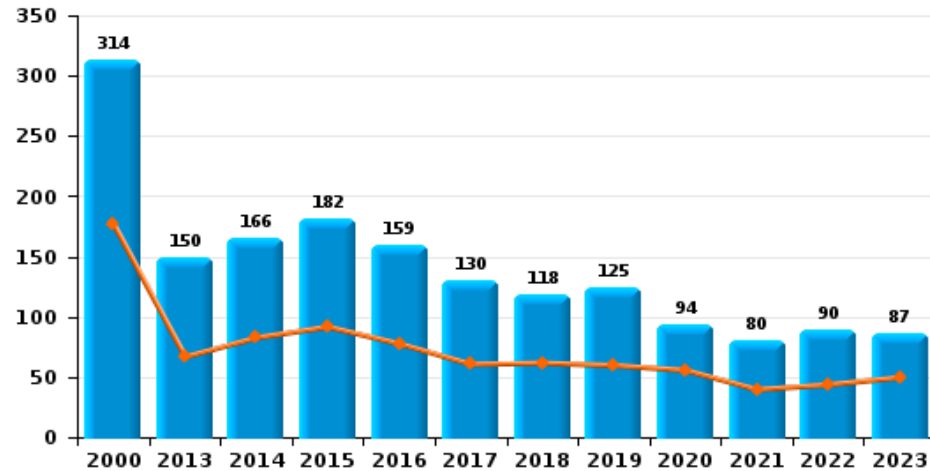
**Vol de vélomoteur**



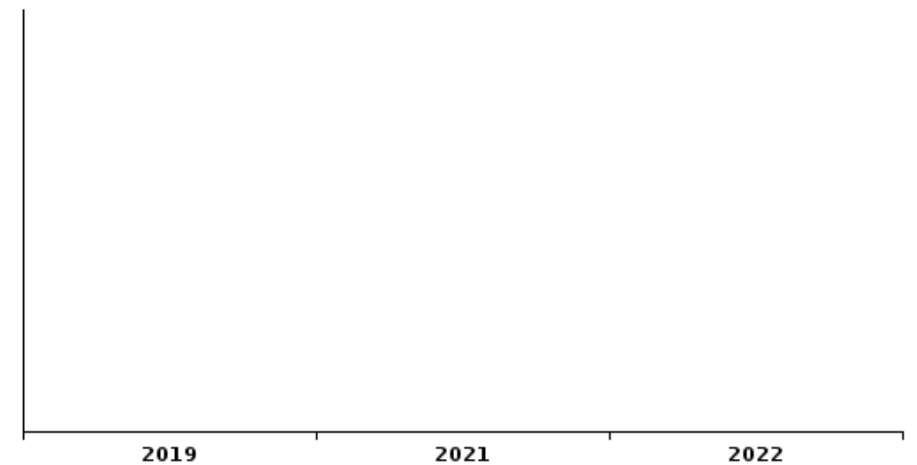
**Vol de vélo**



**Vol dans ou sur un véhicule**



**Sacjacking dans une voiture**

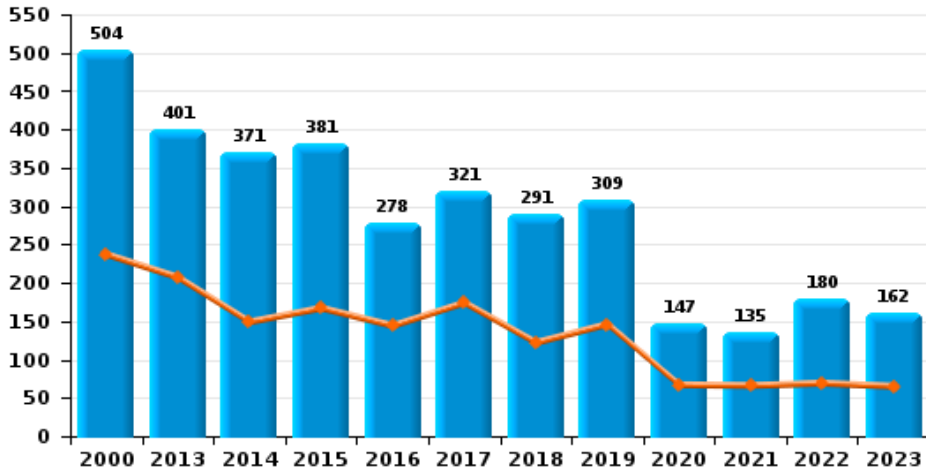




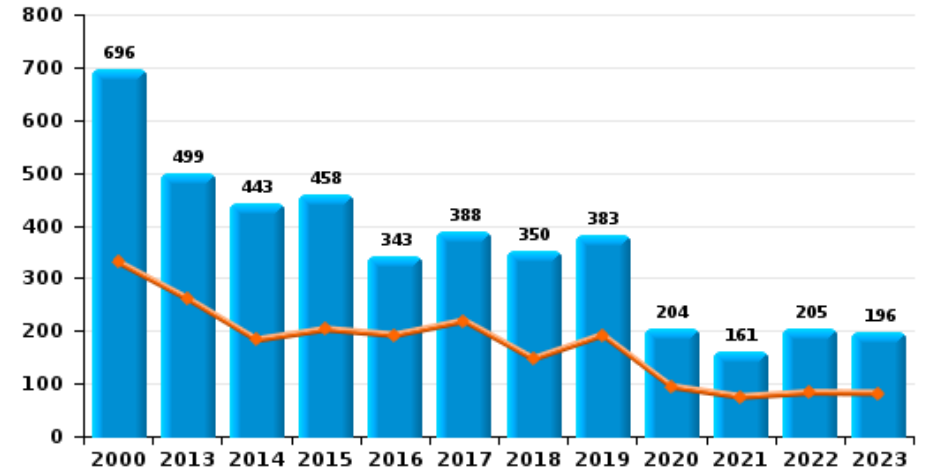
**ZONE DES ARCHES**

Année ■  
Semestre 1 ■

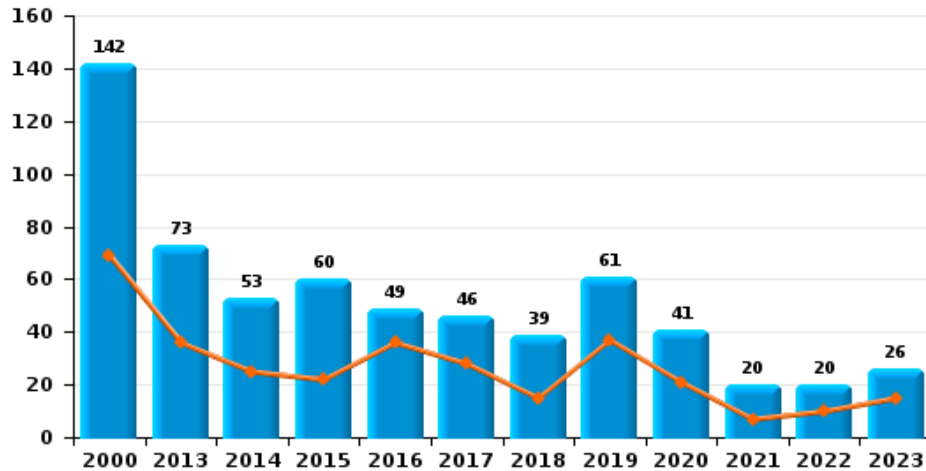
**Cambrilage dans habitation**



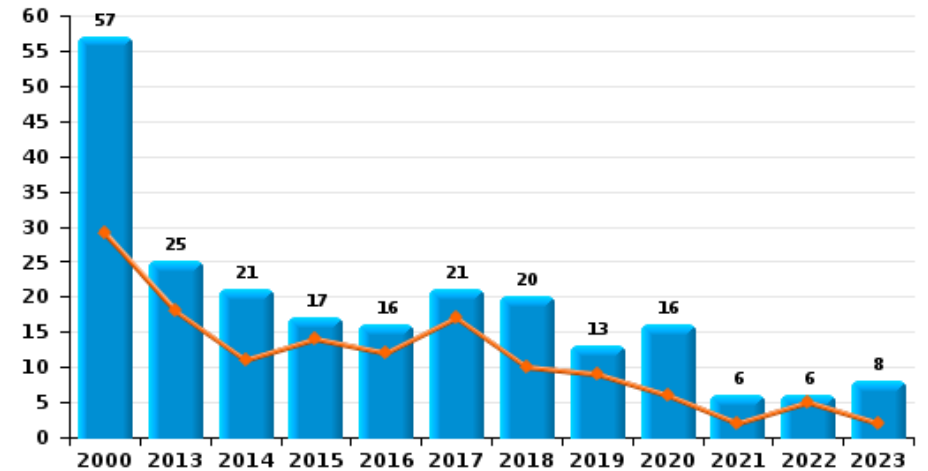
**Cambrilage dans bâtiment (total)**



**Cambrilage ds entreprise ou commerce**



**Cambrilage ds service public ou bâtiment administ**

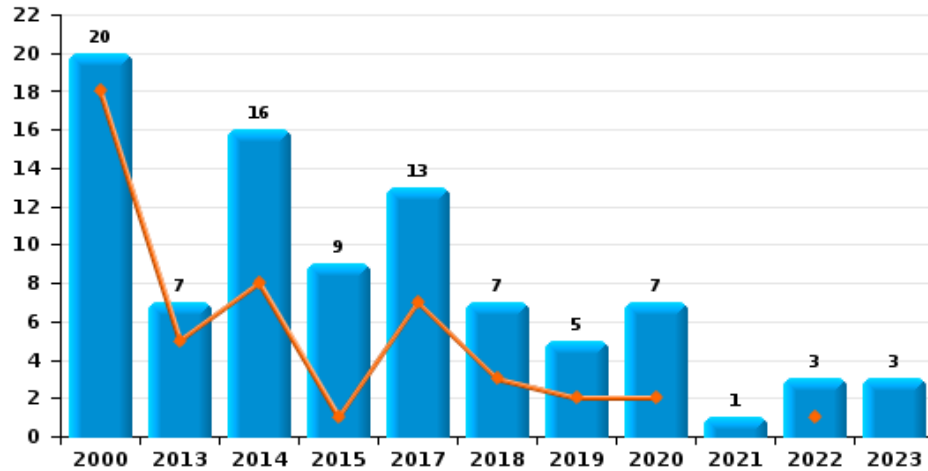




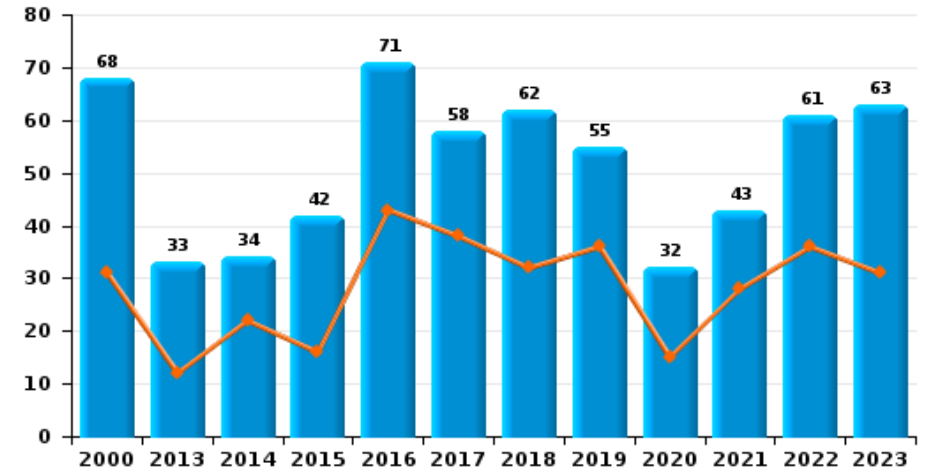
**ZONE DES ARCHES**

Année ■  
Semestre 1 ■

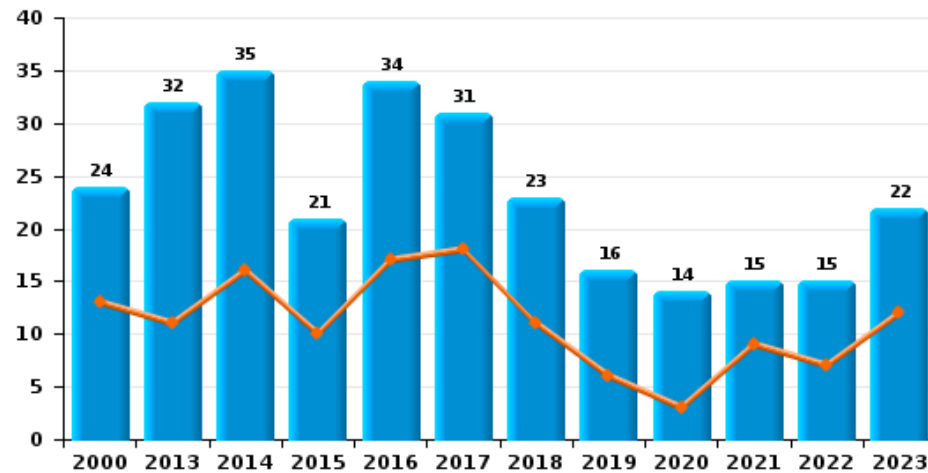
**Vol à main armée**



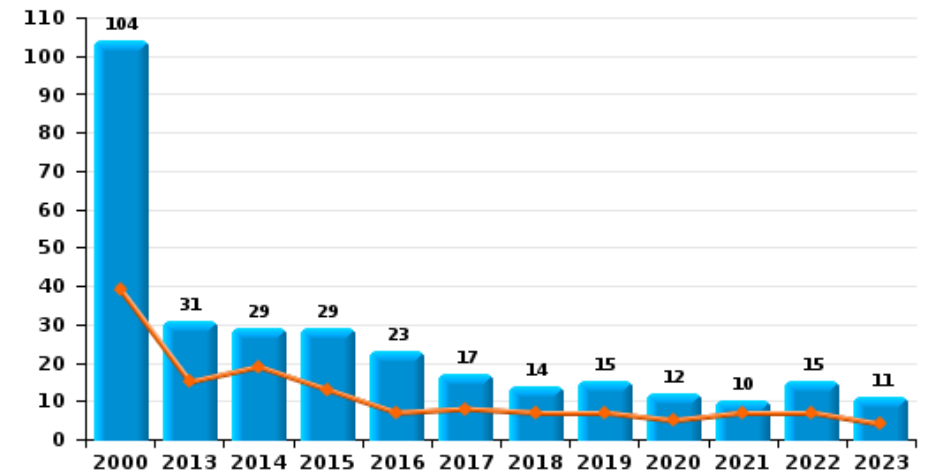
**Vol à l'étalage**



**Vol avec violence sans arme**

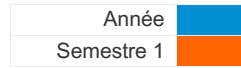


**Vol à la tire**

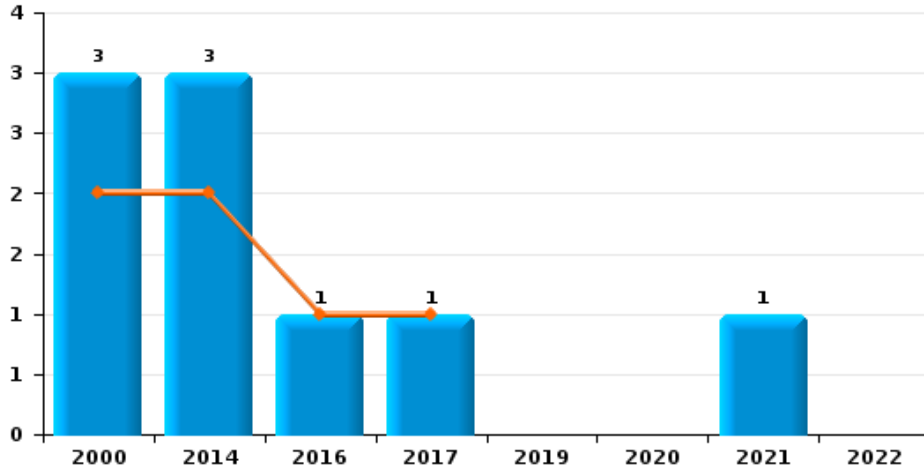




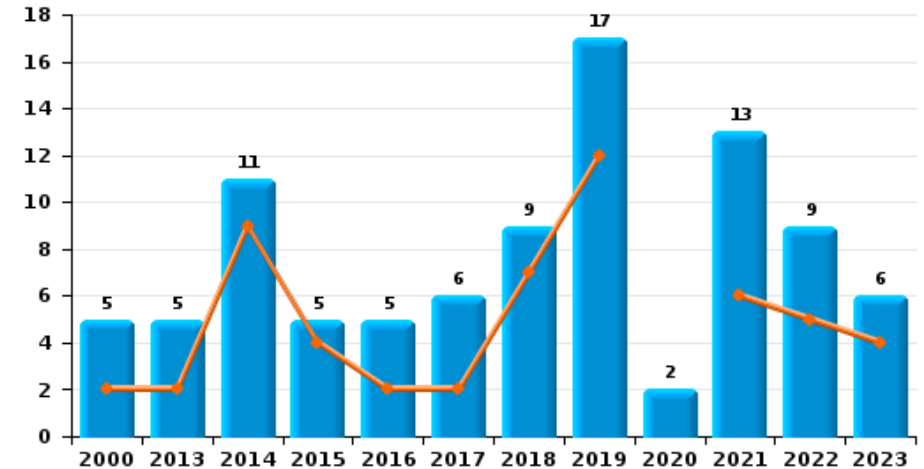
**ZONE DES ARCHES**



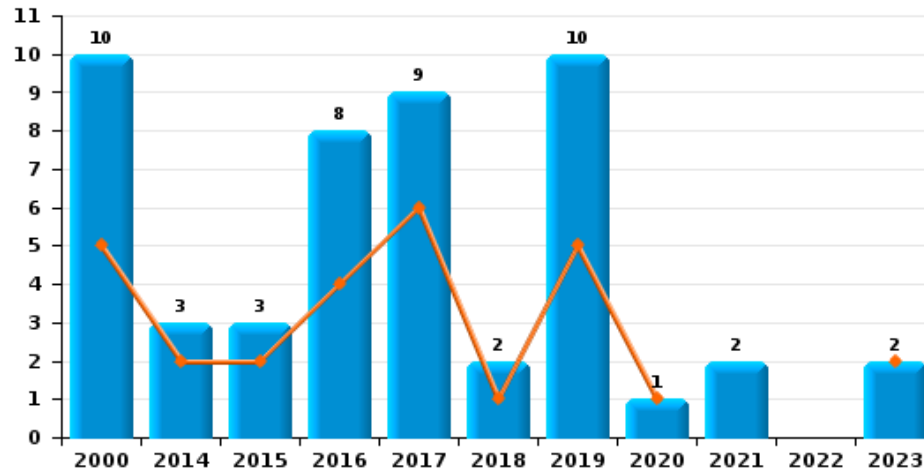
**Arrachage de sac à main**



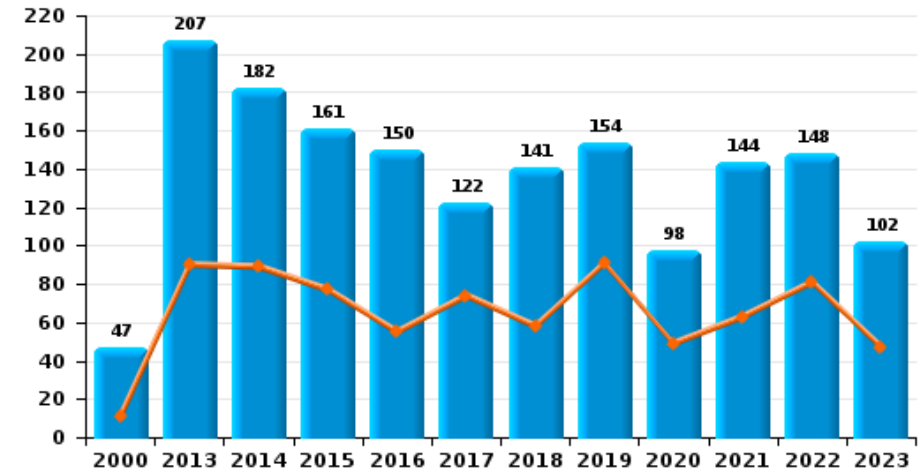
**Graffiti**



**Vol à l'arraché**



**Dégradation de voiture**





**ZONE DES ARCHES**

**FC Vol moyen de transport**

		2000	2013	2014	2015	2016	2017	2018	2019	2020	2021	2022	2023
Vol de voiture	Sem 1	74	22	23	25	19	20	13	17	9	7	6	10
	Sem 2	87	14	21	18	11	18	17	8	14	8	17	8
	<b>Total</b>	<b>161</b>	<b>36</b>	<b>44</b>	<b>43</b>	<b>30</b>	<b>38</b>	<b>30</b>	<b>25</b>	<b>23</b>	<b>15</b>	<b>23</b>	<b>18</b>
Vol de moto	Sem 1	2	2	3	4	3	1	1	5	3		1	3
	Sem 2	2	3	3	5	5	2	1	2	1			
	<b>Total</b>	<b>4</b>	<b>5</b>	<b>6</b>	<b>9</b>	<b>8</b>	<b>3</b>	<b>2</b>	<b>7</b>	<b>4</b>		<b>1</b>	<b>3</b>
Carjacking	Sem 1	1			1		1			2			1
	Sem 2		1	1		1							
	<b>Total</b>	<b>1</b>	<b>1</b>	<b>1</b>	<b>1</b>	<b>1</b>	<b>1</b>			<b>2</b>			<b>1</b>
Homejacking	Sem 1			1								1	
	Sem 2												
	<b>Total</b>			<b>1</b>								<b>1</b>	
Vol dans les garages	Sem 1	1	4		4	2	2	3	7	1		1	
	Sem 2	6	5		3	1	3		4			3	
	<b>Total</b>	<b>7</b>	<b>9</b>		<b>7</b>	<b>3</b>	<b>5</b>	<b>3</b>	<b>11</b>	<b>1</b>		<b>4</b>	
Vol de vélomoteur	Sem 1	14	4	9	14	4	8	4	2	1	1	1	1
	Sem 2	13	13	13	10	2	2	4		2	1	6	1
	<b>Total</b>	<b>27</b>	<b>17</b>	<b>22</b>	<b>24</b>	<b>6</b>	<b>10</b>	<b>8</b>	<b>2</b>	<b>3</b>	<b>2</b>	<b>7</b>	<b>2</b>
Vol de vélo	Sem 1	16	9	9	13	11	8	8	10	6	5	4	6
	Sem 2	14	12	13	10	14	8	10	9	12	7	11	13
	<b>Total</b>	<b>30</b>	<b>21</b>	<b>22</b>	<b>23</b>	<b>25</b>	<b>16</b>	<b>18</b>	<b>19</b>	<b>18</b>	<b>12</b>	<b>15</b>	<b>19</b>



FC Cambriolage

		2000	2013	2014	2015	2016	2017	2018	2019	2020	2021	2022	2023
Cambriolage dans habitation	Sem 1	237	207	149	167	144	174	122	146	67	66	69	65
	Sem 2	267	194	222	214	134	147	169	163	80	69	111	97
Total		504	401	371	381	278	321	291	309	147	135	180	162
Cambriolage ds entreprise ou commerce	Sem 1	69	36	25	22	36	28	15	37	21	7	10	15
	Sem 2	73	37	28	38	13	18	24	24	20	13	10	11
Total		142	73	53	60	49	46	39	61	41	20	20	26
Cambriolage ds service public ou bâtiment administ	Sem 1	29	18	11	14	12	17	10	9	6	2	5	2
	Sem 2	28	7	10	3	4	4	10	4	10	4	1	6
Total		57	25	21	17	16	21	20	13	16	6	6	8
Vol au béliier	Sem 1	2			1				1				
	Sem 2								1				
Total		2			1				2				
Cambriolage dans bâtiment (total)	Sem 1	330	261	183	203	192	219	147	192	94	75	83	82
	Sem 2	366	238	260	255	151	169	203	191	110	86	122	114
Total		696	499	443	458	343	388	350	383	204	161	205	196





FC Vol autre

		2000	2013	2014	2015	2016	2017	2018	2019	2020	2021	2022	2023
Vol à main armée	Sem 1	18	5	8	1		7	3	2	2		1	
	Sem 2	2	2	8	8		6	4	3	5	1	2	3
Total		20	7	16	9		13	7	5	7	1	3	3
Vol avec violence sans arme	Sem 1	13	11	16	10	17	18	11	6	3	9	7	12
	Sem 2	11	21	19	11	17	13	12	10	11	6	8	10
Total		24	32	35	21	34	31	23	16	14	15	15	22
Vol dans ou sur un véhicule	Sem 1	177	67	83	92	78	61	62	60	56	40	44	50
	Sem 2	137	83	83	90	81	69	56	65	38	40	46	37
Total		314	150	166	182	159	130	118	125	94	80	90	87
Vol d'armes et explosifs	Sem 1	9	11	8	4	5	9	7	6	2	4	3	2
	Sem 2	8	11	9	6	3	12	3	4	4	2	2	2
Total		17	22	17	10	8	21	10	10	6	6	5	4
Arrachage de sac à main	Sem 1	2		2		1	1						
	Sem 2	1		1							1		
Total		3		3		1	1				1		
Vol à l'arraché	Sem 1	5		2	2	4	6	1	5	1			2
	Sem 2	5		1	1	4	3	1	5		2		
Total		10		3	3	8	9	2	10	1	2		2
Vol à la tire	Sem 1	39	15	19	13	7	8	7	7	5	7	7	4
	Sem 2	65	16	10	16	16	9	7	8	7	3	8	7
Total		104	31	29	29	23	17	14	15	12	10	15	11
Vol à l'étalage	Sem 1	31	12	22	16	43	38	32	36	15	28	36	31
	Sem 2	37	21	12	26	28	20	30	19	17	15	25	32
Total		68	33	34	42	71	58	62	55	32	43	61	63



FC Vol autre

		2000	2013	2014	2015	2016	2017	2018	2019	2020	2021	2022	2023
Vol par ruse	Sem 1	11	3	5	1	5	3	6	6	10	2		3
	Sem 2	18	7		3		6	5	5	8	2	1	
Total		29	10	5	4	5	9	11	11	18	4	1	3
Vol de métaux	Sem 1	4	19	25	16	14	10	6	3	4	4	7	9
	Sem 2	6	15	9	7	7	5	8	1	1	2	5	12
Total		10	34	34	23	21	15	14	4	5	6	12	21
Vol sur les chantiers	Sem 1	10	20	23	8	6	11	11	6	10	4	11	15
	Sem 2	34	12	16	16	9	11	7	3	9	3	6	10
Total		44	32	39	24	15	22	18	9	19	7	17	25
Home-invasion	Sem 1						1	1					
	Sem 2												1
Total							1	1					1
Vol d'animaux	Sem 1	4	4	5	3		1		1	3	2	5	
	Sem 2	8	4	2	2	3					1	3	3
Total		12	8	7	5	3	1		1	3	3	8	3
Vol de cargaison	Sem 1			2	2	6	4	3	9	14	5	1	7
	Sem 2		1		1	10	1	2	5	1	1	6	12
Total			1	2	3	16	5	5	14	15	6	7	19



Criminalité ICT

		2000	2013	2014	2015	2016	2017	2018	2019	2020	2021	2022	2023
Fraude de cartes de paiements	Sem 1	2	18	8	14	29	18	15	5	15	5	16	12
	Sem 2	2	16	8	7	19	8	12	29	12	12	26	13
	<b>Total</b>	<b>4</b>	<b>34</b>	<b>16</b>	<b>21</b>	<b>48</b>	<b>26</b>	<b>27</b>	<b>34</b>	<b>27</b>	<b>17</b>	<b>42</b>	<b>25</b>
Phishing	Sem 1								1	2		1	1
	Sem 2								1			1	2
	<b>Total</b>								<b>2</b>	<b>2</b>		<b>2</b>	<b>3</b>
Ransomware	Sem 1							1		1			
	Sem 2												
	<b>Total</b>							<b>1</b>		<b>1</b>			
Shouldersurfing	Sem 1		2			2	1			1			1
	Sem 2		5							2			
	<b>Total</b>		<b>7</b>			<b>2</b>	<b>1</b>			<b>3</b>			<b>1</b>
Skimming	Sem 1										1		
	Sem 2											2	
	<b>Total</b>										<b>1</b>	<b>2</b>	



FC Autre

		2000	2013	2014	2015	2016	2017	2018	2019	2020	2021	2022	2023
Violence contre les métiers d'intérêt général	Sem 1		3	1	2	3	4	4	2	3	1	4	4
	Sem 2	2	6	1	2	3	3	1	9	1	1	1	4
	<b>Total</b>	<b>2</b>	<b>9</b>	<b>2</b>	<b>4</b>	<b>6</b>	<b>7</b>	<b>5</b>	<b>11</b>	<b>4</b>	<b>2</b>	<b>5</b>	<b>8</b>
Viol collectif	Sem 1												1
	Sem 2		1			1				1			1
	<b>Total</b>		<b>1</b>			<b>1</b>				<b>1</b>			<b>2</b>
Graffiti	Sem 1	2	2	9	4	2	2	7	12		6	5	4
	Sem 2	3	3	2	1	3	4	2	5	2	7	4	2
	<b>Total</b>	<b>5</b>	<b>5</b>	<b>11</b>	<b>5</b>	<b>5</b>	<b>6</b>	<b>9</b>	<b>17</b>	<b>2</b>	<b>13</b>	<b>9</b>	<b>6</b>
Dégradation de voiture	Sem 1	11	90	89	77	55	74	58	91	49	63	81	47
	Sem 2	36	117	93	84	95	48	83	63	49	81	67	55
	<b>Total</b>	<b>47</b>	<b>207</b>	<b>182</b>	<b>161</b>	<b>150</b>	<b>122</b>	<b>141</b>	<b>154</b>	<b>98</b>	<b>144</b>	<b>148</b>	<b>102</b>
Rixe au couteau	Sem 1		1	2			1			2		1	
	Sem 2			1			1	1			1	1	
	<b>Total</b>		<b>1</b>	<b>3</b>			<b>2</b>	<b>1</b>		<b>2</b>	<b>1</b>	<b>2</b>	



PH Violence intrafamiliale (VIF)

		2000	2013	2014	2015	2016	2017	2018	2019	2020	2021	2022	2023
VIF: physique, dans le couple	Sem 1	13	52	37	54	23	44	38	52	51	50	67	57
	Sem 2	25	31	38	37	34	40	48	53	45	45	68	79
Total		38	83	75	91	57	84	86	105	96	95	135	136
VIF: physique, envers des descendants	Sem 1	3	5	4	7	11	8	5	6	9	14	12	9
	Sem 2	2	6	3	5	8	6	7	3	5	7	6	15
Total		5	11	7	12	19	14	12	9	14	21	18	24
VIF: physique, envers d'autres membres	Sem 1	45	2	11	8	3	9	8	8	8	4	10	10
	Sem 2	38	14	1	7	8	8	9	6	9	4	12	7
Total		83	16	12	15	11	17	17	14	17	8	22	17
VIF: sexuelle, dans le couple	Sem 1		1								1		1
	Sem 2										1	1	
Total			1								2	1	1
VIF: sexuelle, envers des descendants	Sem 1		2	1	2	1		1	4	1	3	1	
	Sem 2	2	3	6	2	1	2			3	2		
Total		2	5	7	4	2	2	1	4	4	5	1	
VIF: sexuelle, envers d'autres membres	Sem 2						1						
Total							1						
VIF: psychique, dans le couple	Sem 1	71	52	53	41	38	33	39	67	49	57	51	51
	Sem 2	22	49	65	39	58	52	55	44	32	53	72	54
Total		93	101	118	80	96	85	94	111	81	110	123	105
VIF: psychique, envers des descendants	Sem 1				3			2	1	3	3	9	3
	Sem 2		1		1	2	1	2	1	1	5	3	2
Total			1		4	2	1	4	2	4	8	12	5



PH Violence intrafamiliale (VIF)

		2000	2013	2014	2015	2016	2017	2018	2019	2020	2021	2022	2023
VIF: psychique, envers d'autres membres	Sem 1			1	1	1		1	3	3	3	2	1
	Sem 2		2		1	1	1	2	2	5	4	3	3
Total			2	1	2	2	1	3	5	8	7	5	4
VIF: économique, dans le couple	Sem 1		2		2	1	4		1		1	3	1
	Sem 2		3		1	2		5	2	2		4	6
Total			5		3	3	4	5	3	2	1	7	7
VIF: économique, envers des descendants	Sem 1	1			1								
Total		1			1								
VIF: économique, envers d'autres membres	Sem 1	13	15	5	10	6		7	4	3	1	2	1
	Sem 2	15	5	4	6	2	7	3	6	1	5	9	3
Total		28	20	9	16	8	7	10	10	4	6	11	4



PH Hormones et dopage

		2000	2013	2014	2015	2016	2017	2018	2019	2020	2021	2022	2023
Dopage humain	Sem 1		1		2	1	1					2	1
	Sem 2		1	1		1	1		1				
	<b>Total</b>		<b>2</b>	<b>1</b>	<b>2</b>	<b>2</b>	<b>2</b>		<b>1</b>			<b>2</b>	<b>1</b>
Engraissement illégal	Sem 1				1								
	Sem 2			1						1	1		
	<b>Total</b>			<b>1</b>	<b>1</b>					<b>1</b>	<b>1</b>		



PH Drogues

		2000	2013	2014	2015	2016	2017	2018	2019	2020	2021	2022	2023
Vente de cocaïne	Sem 1		2		1	2		1	3		3	4	4
	Sem 2		3	3		1	2	1	1		5	5	6
	Total		5	3	1	3	2	2	4		8	9	10
Import-export de cocaïne	Sem 2		3	2		1							
	Total		3	2		1							
Import-export de drogues synthétiques	Sem 1									1			
	Total									1			
Vente de drogues synthétiques	Sem 1								1		1		2
	Total								1		1		2
Production de cannabis (culture)	Sem 1		2		1			1			2	4	1
	Sem 2			1		1	1		1		1		1
	Total		2	1	1	1	1	1	1		3	4	2
Import-export de cannabis en grande quantité	Sem 1		1			1							
	Total		1			1							
Vente de cannabis en grande quantité	Sem 1						1						
	Sem 2					1							1
	Total					1	1						1
Import-export d'héroïne	Sem 1									1			
	Sem 2		3	2									
	Total		3	2						1			
Vente-traffic d'héroïne	Sem 1	1	1		1	3	2	5	1	2	1	2	1
	Sem 2		4	5		1	3	7	1	2	1		
	Total	1	5	5	1	4	5	12	2	4	2	2	1





PH Trafic d'armes

		2000	2013	2014	2015	2016	2017	2018	2019	2020	2021	2022	2023
Commerce et production d'arme à feu et mun.	Sem 1		1	1		2							2
	Sem 2					1	1		2	1	1		1
Total			1	1		3	1		2	1	1		3
Commerce et production d'arme non à feu	Sem 1								1				
	Sem 2						1						
Total							1		1				



PH Traite des êtres humains

		2000	2013	2014	2015	2016	2017	2018	2019	2020	2021	2022	2023
TEH - exploitation économique	Sem 1		3				1			1			
	Total		3				1			1			
TEH - exploitation sexuelle	Sem 1		1										
	Sem 2		1	2			1		2			1	1
	Total		2	2			1		2			1	1



PH Violence dans l'espace public

		2000	2013	2014	2015	2016	2017	2018	2019	2020	2021	2022	2023
Violence physique (transport public)	Sem 1	1	2	1			1	3	2	1	4	3	1
	Sem 2	4	1		2	1				1			2
Total		5	3	1	2	1	1	3	2	2	4	3	3
Violence physique (voie publique)	Sem 1	31	50	61	51	52	62	44	47	36	42	46	56
	Sem 2	41	55	56	53	52	38	58	58	48	55	55	67
Total		72	105	117	104	104	100	102	105	84	97	101	123
Violence physique (autre endroit public)	Sem 1	1	4		1	1	2	3			1	3	1
	Sem 2	2		1	1	3		3	2			1	1
Total		3	4	1	2	4	2	6	2		1	4	2
Violence physique (endroit accessible au public)	Sem 1	26	22	12	14	4	8	13	15	10	6	10	20
	Sem 2	30	21	12	15	12	13	15	22	3	8	11	9
Total		56	43	24	29	16	21	28	37	13	14	21	29
Violence sexuelle (transport public)	Sem 1		1		1		1					1	
	Sem 2		1				1		1				1
Total			2		1		2		1			1	1
Violence sexuelle (voie publique)	Sem 1	4	3	5		2	4	1	10	4	1		2
	Sem 2		5	1	8	3	3	1	6	3	4	2	10
Total		4	8	6	8	5	7	2	16	7	5	2	12
Violence sexuelle (autre endroit public)	Sem 1	3		1				1	1		1		
	Sem 2	2							3	1	1		
Total		5		1				1	4	1	2		
Violence sexuelle (endroit accessible au public)	Sem 1	1	2	2	1			2	4	2	3	2	5
	Sem 2	4	2		1	1	2	2	2	2	5	9	11
Total		5	4	2	2	1	2	4	6	4	8	11	16



PH Violence dans l'espace public

		2000	2013	2014	2015	2016	2017	2018	2019	2020	2021	2022	2023
Violence psychique (transport public)	Sem 1	1	5		4	2	3	4	1	1	5	1	1
	Sem 2	1		1	2		3	3	1	2			7
	<b>Total</b>	<b>2</b>	<b>5</b>	<b>1</b>	<b>6</b>	<b>2</b>	<b>6</b>	<b>7</b>	<b>2</b>	<b>3</b>	<b>5</b>	<b>1</b>	<b>8</b>
Violence psychique (voie publique)	Sem 1	39	45	55	28	29	38	41	55	39	27	44	54
	Sem 2	44	43	41	35	38	34	40	44	48	28	35	48
	<b>Total</b>	<b>83</b>	<b>88</b>	<b>96</b>	<b>63</b>	<b>67</b>	<b>72</b>	<b>81</b>	<b>99</b>	<b>87</b>	<b>55</b>	<b>79</b>	<b>102</b>
Violence psychique (autre endroit public)	Sem 1	5	3	1	4	1	1	6	2	3	2	1	3
	Sem 2		4			4		3	1	3	2	3	1
	<b>Total</b>	<b>5</b>	<b>7</b>	<b>1</b>	<b>4</b>	<b>5</b>	<b>1</b>	<b>9</b>	<b>3</b>	<b>6</b>	<b>4</b>	<b>4</b>	<b>4</b>
Violence psychique (endroit accessible au public)	Sem 1	11	10	6	9	10	13	10	8	12	7	16	8
	Sem 2	17	6	10	12	11	12	12	19	10	13	19	16
	<b>Total</b>	<b>28</b>	<b>16</b>	<b>16</b>	<b>21</b>	<b>21</b>	<b>25</b>	<b>22</b>	<b>27</b>	<b>22</b>	<b>20</b>	<b>35</b>	<b>24</b>
Vol à main armée (transport public)	Sem 2											1	
	<b>Total</b>											<b>1</b>	
Vol à main armée (voie publique)	Sem 1	9		1			4	1	2	2			
	Sem 2	1		1			1			1		1	1
	<b>Total</b>	<b>10</b>		<b>2</b>			<b>5</b>	<b>1</b>	<b>2</b>	<b>3</b>		<b>1</b>	<b>1</b>
Vol à main armée (autre endroit public)	Sem 1	1		1									
	<b>Total</b>	<b>1</b>		<b>1</b>									
Vol à main armée (endroit accessible au public)	Sem 1	7	3	2	1		2						
	Sem 2	1	1	5	6		1	2	1	3	1		1
	<b>Total</b>	<b>8</b>	<b>4</b>	<b>7</b>	<b>7</b>		<b>3</b>	<b>2</b>	<b>1</b>	<b>3</b>	<b>1</b>		<b>1</b>



PH Violence dans l'espace public

		2000	2013	2014	2015	2016	2017	2018	2019	2020	2021	2022	2023
Vol avec violence sans arme (transport public)	Sem 1				1			1					
	Sem 2			1	1				1				
Total				1	2			1	1				
Vol avec violence sans arme (voie publique)	Sem 1	4	5	5	4	11	6	4	3	2	1	1	4
	Sem 2	4	9	8	6	9	5	6	2	3	2		3
Total		8	14	13	10	20	11	10	5	5	3	1	7
Vol avec violence sans arme (autre endroit public)	Sem 1			2									
	Sem 2	2		2	1			1	1				
Total		2		4	1			1	1				
Vol avec violence sans arme (endr. acces. au pub.)	Sem 1	3		2	1	4	6	1			1	1	3
	Sem 2	1	6	3	1	1	3	3		2	1	1	1
Total		4	6	5	2	5	9	4		2	2	2	4



PH Autre

		2000	2013	2014	2015	2016	2017	2018	2019	2020	2021	2022	2023
Faux policiers	Sem 1	1	1	2						2	1		
	Sem 2									1		2	
	<b>Total</b>	<b>1</b>	<b>1</b>	<b>2</b>						<b>3</b>	<b>1</b>	<b>2</b>	
Terrorisme, extrémisme et radicalisme	Sem 1				1			2		1		1	
	Sem 2			1	1					3		1	
	<b>Total</b>			<b>2</b>	<b>1</b>			<b>2</b>		<b>4</b>		<b>2</b>	
Cyberharcèlement	Sem 1	1	1	8	6	12	3	8	12	5	19	17	16
	Sem 2	1	3	10	9	5	10	11	1	11	8	15	14
	<b>Total</b>	<b>2</b>	<b>4</b>	<b>18</b>	<b>15</b>	<b>17</b>	<b>13</b>	<b>19</b>	<b>13</b>	<b>16</b>	<b>27</b>	<b>32</b>	<b>30</b>
Fraude à l'identité	Sem 1	4	25	6	15	19	22	15	13	19	4	11	16
	Sem 2	6	10	18	10	13	8	11	13	15	7	10	18
	<b>Total</b>	<b>10</b>	<b>35</b>	<b>24</b>	<b>25</b>	<b>32</b>	<b>30</b>	<b>26</b>	<b>26</b>	<b>34</b>	<b>11</b>	<b>21</b>	<b>34</b>



**ZONE DES ARCHES**

**2022**

**FC Vol moyen de transport**

	Jan	Fév	Mar	Avr	Mai	Juin	Juil	Août	Sep	Oct	Nov	Déc	Total
Vol de voiture		1	1	2	1	1	2	4	2		6	3	23
Vol de moto				1									1
Homejacking				1									1
Vol dans les garages		1						1			2		4
Vol de vélomoteur					1				1	3	2		7
Vol de vélo	1		1	1	1		4	1	3		2	1	15

**FC Cambriolage**

	Jan	Fév	Mar	Avr	Mai	Juin	Juil	Août	Sep	Oct	Nov	Déc	Total
Cambriolage dans habitation	13	13	10	16	11	6	7	12	20	29	24	19	180
Cambriolage ds entreprise ou commerce	2	2	1	2	3		4	3	1	1	1		20
Cambriolage ds service public ou bâtiment administ		2			1	2	1						6
Cambriolage dans bâtiment (total)	15	17	10	18	15	8	12	15	21	30	25	19	205



**FC Vol autre**

	Jan	Fév	Mar	Avr	Mai	Juin	Juil	Août	Sep	Oct	Nov	Déc	Total
Vol à main armée				1			1		1				3
Vol avec violence sans arme	2	2		2	1				4	1		3	15
Vol dans ou sur un véhicule	6	7	6	3	4	18	8	8	5	10	7	8	90
Vol d'armes et explosifs		1	1	1			1					1	5
Vol à la tire	1	2	1		1	2	1			5	1	1	15
Vol à l'étalage	5	8	7	4	5	7	2	5	1	3	6	8	61
Vol par ruse										1			1
Vol de métaux	2	2	1	2			1	2	1			1	12
Vol sur les chantiers	4	2	2	2	1			2	2	1		1	17
Vol d'animaux	1		1	2		1			1	1	1		8
Vol de cargaison		1							1	2	1	2	7

**Criminalité ICT**

	Jan	Fév	Mar	Avr	Mai	Juin	Août	Sep	Nov	Déc	Total
Fraude de cartes de paiements	2	5	1	5	3	2	1	3	11	9	42
Phishing			1						1		2
Skimming						1				1	2

**FC Autre**

	Jan	Fév	Mar	Avr	Mai	Juin	Juil	Août	Sep	Oct	Nov	Déc	Total
Violence contre les métiers d'intérêt général	2		1			1		1					5
Graffiti	1		1		2	1	1	2		1			9
Dégradation de voiture	14	17	12	10	13	15	9	7	9	17	17	8	148
Rixe au couteau		1							1				2





### PH Violence intrafamiliale (VIF)

	Jan	Fév	Mar	Avr	Mai	Juin	Juil	Août	Sep	Oct	Nov	Déc	Total
VIF: physique, dans le couple	12	8	11	7	12	17	10	16	11	12	7	12	135
VIF: physique, envers des descendants	5	2	2		1	2	2		2	1		1	18
VIF: physique, envers d'autres membres	2	3		1	1	3	1	2	3	3	1	2	22
VIF: sexuelle, dans le couple									1				1
VIF: sexuelle, envers des descendants						1							1
VIF: psychique, dans le couple	6	6	1	13	14	11	9	10	14	17	16	6	123
VIF: psychique, envers des descendants	2		4	2	1		1		1			1	12
VIF: psychique, envers d'autres membres	1			1				1	1	1			5
VIF: économique, dans le couple	2		1							2		2	7
VIF: économique, envers d'autres membres					1	1		3	1	2		3	11

### PH Hormones et dopage

	Avr	Mai	Total
Dopage humain	1	1	2

### PH Drogues

	Fév	Mar	Avr	Mai	Juin	Juil	Sep	Oct	Total
Vente de cocaïne	1		1	1	1	1	3	1	9
Production de cannabis (culture)		1	1	2					4
Vente-traffic d'héroïne				1	1				2

### PH Traite des êtres humains

	Août	Total
TEH - exploitation sexuelle	1	1



**PH Violence dans l'espace public**

	Jan	Fév	Mar	Avr	Mai	Juin	Juil	Août	Sep	Oct	Nov	Déc	Total
Violence physique (transport public)		1	1	1									3
Violence physique (voie publique)	6	7	8	12	8	5	13	11	17	7	2	5	101
Violence physique (autre endroit public)	1		1		1			1					4
Violence physique (endroit accessible au public)	1	4	2	2	1			1	3	3	2	2	21
Violence sexuelle (transport public)						1							1
Violence sexuelle (voie publique)								1	1				2
Violence sexuelle (endroit accessible au public)			1		1		1	2	2	1	1	2	11
Violence psychique (transport public)					1								1
Violence psychique (voie publique)	5	6	7	8	10	8	9	6	5	9	3	3	79
Violence psychique (autre endroit public)				1			2				1		4
Violence psychique (endroit accessible au public)	2	5	4		2	3	1	1	11	5	1		35
Vol à main armée (transport public)							1						1
Vol à main armée (voie publique)									1				1
Vol avec violence sans arme (voie publique)	1												1
Vol avec violence sans arme (endr. acces. au pub.)	1											1	2

**PH Autre**

	Jan	Fév	Mar	Avr	Mai	Juin	Juil	Août	Sep	Oct	Nov	Déc	Total
Faux policiers									1	1			2
Terrorisme, extrémisme et radicalisme			1							1			2
Cyberharcèlement	2	5	2	1	5	2	3	1	2	5	1	3	32
Fraude à l'identité	3	2	2	1		3			3	1	3	3	21



2023

**FC Vol moyen de transport**

	Jan	Fév	Mar	Avr	Mai	Juin	Juil	Août	Sep	Oct	Nov	Déc	Total
Vol de voiture			1	2	3	4	3	3	1	1			18
Vol de moto			2			1							3
Carjacking						1							1
Vol de vélomoteur			1				1						2
Vol de vélo	1	1		1	2	1	2	4	1	2	3	1	19

**FC Cambriolage**

	Jan	Fév	Mar	Avr	Mai	Juin	Juil	Août	Sep	Oct	Nov	Déc	Total
Cambriolage dans habitation	15	8	11	9	11	11	16	7	14	18	18	24	162
Cambriolage ds entreprise ou commerce	1	3	1	3	5	2	2		3	1	1	4	26
Cambriolage ds service public ou bâtiment administ	1				1		1	1	1	3			8
Cambriolage dans bâtiment (total)	17	11	12	12	17	13	19	8	18	22	19	28	196



**FC Vol autre**

	Jan	Fév	Mar	Avr	Mai	Juin	Juil	Août	Sep	Oct	Nov	Déc	Total
Vol à main armée										1	1	1	3
Vol avec violence sans arme	2	1	3	1	1	4	1	1	1	2	1	4	22
Vol dans ou sur un véhicule	10	7	11	11	10	1	4	6	4	13	6	4	87
Vol d'armes et explosifs		1				1		1				1	4
Vol à l'arraché			1			1							2
Vol à la tire		1			2	1	1	1	1		1	3	11
Vol à l'étalage	5	7	2	8	5	4	8	5	6	5	3	5	63
Vol par ruse		1	1	1									3
Vol de métaux	2	2	3	1		1	3		2	5	2		21
Vol sur les chantiers			2	2	10	1	1	3	1	1	3	1	25
Home-invasion										1			1
Vol d'animaux									1	1	1		3
Vol de cargaison		2	4			1				8	1	3	19

**Criminalité ICT**

	Jan	Fév	Mar	Avr	Mai	Juin	Juil	Sep	Oct	Nov	Déc	Total
Fraude de cartes de paiements	3	1	2	1	1	4	1	2	1	1	8	25
Phishing				1						1	1	3
Shouldersurfing			1									1

**FC Autre**

	Jan	Fév	Mar	Avr	Mai	Juin	Juil	Août	Sep	Oct	Nov	Déc	Total
Violence contre les métiers d'intérêt général	1		1	1	1				1	1	1	1	8
Viol collectif			1							1			2
Graffiti	1			1	2		1					1	6
Dégradation de voiture	12	5	9	8	9	4	15	6	13	8	5	8	102



### PH Violence intrafamiliale (VIF)

	Jan	Fév	Mar	Avr	Mai	Juin	Juil	Août	Sep	Oct	Nov	Déc	Total
VIF: physique, dans le couple	7	11	9	7	7	16	14	17	18	8	12	10	136
VIF: physique, envers des descendants	1	3	2		1	2	3	1	6	2	1	2	24
VIF: physique, envers d'autres membres	1	1	1	2	3	2		1	2		1	3	17
VIF: sexuelle, dans le couple					1								1
VIF: psychique, dans le couple	10	11	9	5	10	6	11	13	7	7	9	7	105
VIF: psychique, envers des descendants				1		2			1	1			5
VIF: psychique, envers d'autres membres	1						1			1	1		4
VIF: économique, dans le couple			1				1	1		3	1		7
VIF: économique, envers d'autres membres						1		1		1	1		4

### PH Hormones et dopage

	Mai	Total
Dopage humain	1	1

### PH Drogues

	Jan	Fév	Mar	Avr	Mai	Juil	Sep	Oct	Nov	Déc	Total
Vente de cocaïne				2	2	1	1	2	1	1	10
Vente de drogues synthétiques	1				1						2
Production de cannabis (culture)		1								1	2
Vente de cannabis en grande quantité										1	1
Vente-traffic d'héroïne			1								1

### PH Trafic d'armes

	Jan	Juin	Nov	Total
Commerce et production d'arme à feu et mun.	1	1	1	3



**PH Traite des êtres humains**

	Déc	Total
TEH - exploitation sexuelle	1	1

**PH Violence dans l'espace public**

	Jan	Fév	Mar	Avr	Mai	Juin	Juil	Août	Sep	Oct	Nov	Déc	Total
Violence physique (transport public)				1					2				3
Violence physique (voie publique)	5	6	11	14	9	11	15	15	15	10	5	7	123
Violence physique (autre endroit public)			1					1					2
Violence physique (endroit accessible au public)	3	2	1	4	6	4	1	3	1	3	1		29
Violence sexuelle (transport public)									1				1
Violence sexuelle (voie publique)		1		1			1	4	2	2	1		12
Violence sexuelle (endroit accessible au public)	2	1		1		1	5	3		1		2	16
Violence psychique (transport public)		1							6			1	8
Violence psychique (voie publique)	4	6	9	11	12	12	10	15	8	6	2	7	102
Violence psychique (autre endroit public)			2		1				1				4
Violence psychique (endroit accessible au public)		1	1	5	1		3	3		3	1	6	24
Vol à main armée (voie publique)											1		1
Vol à main armée (endroit accessible au public)												1	1
Vol avec violence sans arme (voie publique)			1		1	2			1	1		1	7
Vol avec violence sans arme (endr. acces. au pub.)	1		1			1						1	4

**PH Autre**

	Jan	Fév	Mar	Avr	Mai	Juin	Juil	Août	Sep	Oct	Nov	Déc	Total
Cyberharcèlement	2	1	5	3	3	2	2		2	5	4	1	30
Fraude à l'identité	2	3	4	5	1	1	3	2	4	5	1	3	34

# ***STATISTIQUES POLICIERES DE CRIMINALITE***

---

***LIEU DE PERPETRATION: ZONE DE POLICE***

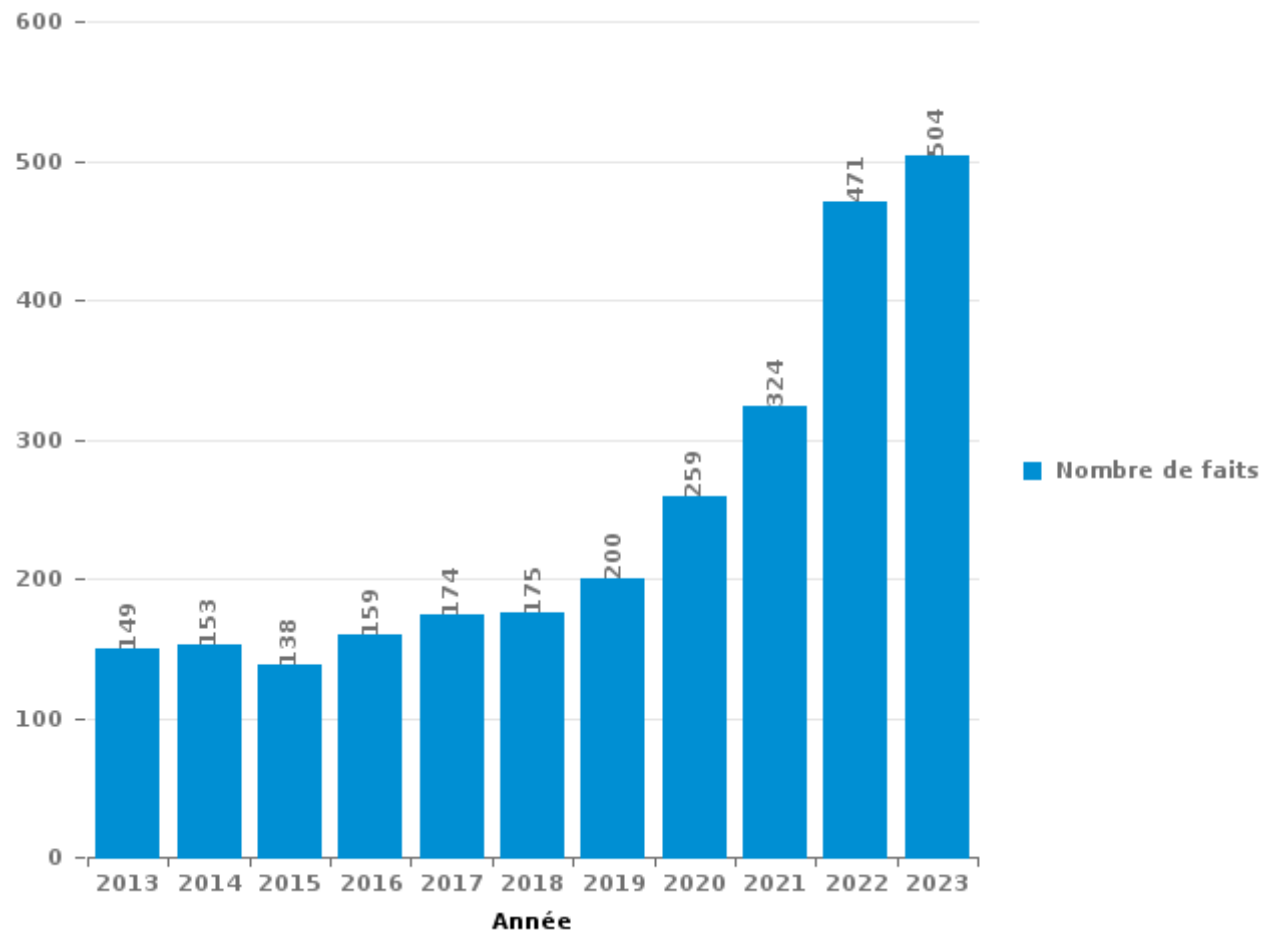
**ZONE DES ARCHES**

***PARTIE III : ICT***



**ZONE DES ARCHES**

Nombre total de délits avec un élément ICT/online, depuis 2013







Criminalité ICT/online au sens strict

Infractions (exhaustif)

	2013	2014	2015	2016	2017	2018	2019	2020	2021	2022	2023
Criminalité informatique: Faux en informatique:	1	4	2	2	1	3	1	1	1		5
Criminalité informatique: Fraude informatique:	56	36	43	81	66	62	60	73	53	123	107
Criminalité informatique: Hacking:	25	36	18	16	9	9	8	10	6	9	7
Criminalité informatique: Sabotage:	2	1	2	3	2	2	2	2			3
<b>Total:</b>	<b>84</b>	<b>77</b>	<b>65</b>	<b>102</b>	<b>78</b>	<b>76</b>	<b>71</b>	<b>86</b>	<b>60</b>	<b>132</b>	<b>122</b>

Figures criminelles (à considérer spécifiquement – ne pas additionner avec d'autres éléments – risque de double comptage!)

	2013	2014	2015	2016	2017	2018	2019	2020	2021	2022	2023
Fraude de cartes de paiements	34	16	21	48	26	27	34	27	17	42	25
Phishing							2	2		2	3
Ransomware						1		1			
Shouldersurfing	7			2	1			3			1
Skimming									1	2	



## Criminalité ICT/online au sens large

Infractions (uniquement si code-fait existe)

	2013	2014	2015	2016	2017	2018	2019	2020	2021	2022	2023
Armes et explosifs: Autre: Vente par correspondance/internet d'arme à feu	1										
Fraude: Escroquerie: Fraude par internet	62	67	59	41	79	75	104	143	229	291	348
Infr. contre autres valeurs morales et sentiments: Cyberlokkig (leurre de mineur par ICT):						1		1			2
Infr. contre la Sécurité de l'Etat: Terrorisme: Diffuser un message qui incite au terrorisme			1			1		2			
Infr. contre les moeurs: Grooming (contact par ICT avec mineur < 16 ans):				1	1		1				
Infr. contre les moeurs: Incitation à la débauche: Publicité par ICT pour débauche								1			
Infr. contre les moeurs: Pornographie infantine: Accès pornographie infantine via technologie								1			1
Infr. contre les moeurs: Voyeurisme: Diffusion enregistrement nudité ou intimité					1	3	7	7	5	5	
<b>Total:</b>	<b>63</b>	<b>67</b>	<b>60</b>	<b>42</b>	<b>81</b>	<b>80</b>	<b>112</b>	<b>155</b>	<b>234</b>	<b>296</b>	<b>351</b>

Figures criminelles (à considérer spécifiquement – ne pas additionner avec d'autres éléments – risque de double comptage!)

	2013	2014	2015	2016	2017	2018	2019	2020	2021	2022	2023
Cyberharcèlement	4	18	15	17	13	19	13	16	27	32	30

# ***STATISTIQUES POLICIERES DE CRIMINALITE***

---

***LIEU DE PERPETRATION: ZONE DE POLICE***

**ZONE DES ARCHES**

***PARTIE IV : DESTINATION LIEU***



**ZONE DES ARCHES**

**Vol et extorsion**

	2000	2013	2014	2015	2016	2017	2018	2019	2020	2021	2022	2023
Habitation: maison	517	436	400	401	315	331	302	331	168	146	194	166
Voie publique	334	189	262	251	206	218	213	189	125	101	113	140
Magasin	217	79	82	102	111	98	93	92	56	64	92	91
Habitation: allée	123	66	61	44	67	56	38	35	26	27	34	38
Parking	118	51	49	49	51	43	48	65	31	19	31	33
Habitation: dépendances	71	42	54	50	53	49	20	35	30	24	33	23
Entreprise	72	51	56	31	32	44	34	29	21	22	21	22
Habitation: appartement	36	32	33	47	32	43	44	40	33	24	26	31
Inconnue	71	36	36	29	27	26	25	28	21	14	21	19
Habitation: non précisée	38	28	31	10	28	18	23	22	13	19	15	24
Chantier	38	32	38	23	14	20	16	9	19	7	16	25
Terrain	25	22	22	27	16	14	14	16	11	9	17	16
Horeca	55	23	11	12	12	17	9	15	13	9	7	5
Habitation: garage	22	12	18	26	18	21	20	10	9	9	11	5
Institution d'enseignement	65	15	12	14	15	6	11	10	12	6	8	3
Culture et loisirs	48	17	15	17	19	11	14	10	5	3	4	5
Autre	8	17	14	19	14	14	16	17	15	5	15	9
Service public	21	12	18	7	7	24	13	8	7	5	8	6
Habitation: autre	34	12	8	11	9	9	8	11	3	9	7	3
Infrastructure sportive	20	5	3	14	8	8	9	5		5	11	7
Moyen de transport: voiture	18	9	8	11	10	8	2	5	1	2	5	2
Station de bus / métro et gare de chemin de fer	4	2	4	8	5	5	8	4	4	6	5	2
Stade	6	11	5	14	2	3	1	3	6	2		1
Service	12	11	3		10	5	2	3	2	2	2	1
Station essence	6	6	3	7	5	5	3	4	5	1	6	2
Banque / institution financière	5	3	3	2	2	3	5	4	3	2	2	7
Médecin / dentiste / pharmacien	4	2	3	5	3	5	4	6		2	3	3
Moyen de transport: train / tram / métro	1	4	2	5	3	4	6	3		4	4	4
Maison de repos	5	3	1	3	6	2	10	3			1	3
Moyen de transport: camion	2	3	1	3	1	7	6	1	2	1	1	5
Bâtiment administratif	12	4	3			5		2	1	2	1	2
Edifice religieux / lieu du culte		7	2	3	5		1		4	2	1	2
Moyen de transport: autre	2	1	3	2	4		2	4	2	2	1	1
Cimetière		1	2	2	2	5	4	2				1
Moyen de transport: autobus / autocar		1	1	4	1	2		1	1			
Aéroport			1	2	1			1			2	
Arrêt de bus / tram	2				1			1			1	
Eaux intérieures et maritimes	1		1	1				1		1		
Hôpital		2						1				1
Guichet automatique	1											
Maison de débauche		1										
<b>Total</b>	<b>2.014</b>	<b>1.248</b>	<b>1.269</b>	<b>1.256</b>	<b>1.115</b>	<b>1.129</b>	<b>1.024</b>	<b>1.026</b>	<b>649</b>	<b>556</b>	<b>719</b>	<b>708</b>



**ZONE DES ARCHES**

**Dégradation de la propriété**

	2000	2013	2014	2015	2016	2017	2018	2019	2020	2021	2022	2023
Voie publique	115	162	141	124	121	95	122	125	80	112	112	75
Habitation: résidence principale	76	89	91	75	73	61	69	87	65	76	75	74
Parking	33	35	25	24	22	32	24	37	18	23	26	20
Habitation: allée	26	25	37	25	21	23	26	24	8	19	18	27
Terrain	20	13	23	13	11	7	8	16	10	12	13	7
Habitation: jardin	18	13	12	19	14	13	13	18	11	5	8	2
Habitation: non précisée	9	7	10	6	3	10	14	7	4	10	11	4
Habitation: dépendances	13	8	9	2	6	4	4	3	7	4	8	7
Inconnue	12	6	3	7	8	3	5	9	1	11	6	4
Institution d'enseignement	16	2	6	8	6	4	4	4	6	4	3	4
Magasin	16	7	10	4	4	3	3	4	2	4	3	4
Service public		10	4		3	10	5	7	5	4	7	3
Entreprise	18	3	3	8	2	2	4	3	4	3	2	2
Habitation: garage	5	10	5	4		9	1	4	7	3	1	3
Habitation: résidence secondaire	4	3	7	4	1	3	5	4	1	4	3	7
Autre	5	5	6	3	4	3	4	6	3	1	2	3
Chantier	8	3	5	7		4	2	3	2	4	3	4
Horeca	12	6	2	3	3	1			2	3	5	2
Culture et loisirs	1	3	2	3	4	1	3	5	2	4	4	4
Moyen de transport: voiture	4	5	1	3	3	3	2	4	2	1	1	2
Bâtiment administratif	1	3	4	2	1	4	3	1	1	3	1	3
Infrastructure sportive	3	4	2	4	4	2	1	3	1	1	1	
Edifice religieux / lieu du culte	8	2	2		2		1	1	1	1	2	
Cimetière	5	1	1	2	3	2	1				1	1
Moyen de transport: autre	3	4	1		2			1	3	1	1	1
Station de bus / métro et gare de chemin de fer	3	1	2			3	1	2	2		1	2
Service	2	1	3	1				1	1		3	
Stade	4	2	2		1			1		1		
Bureau de police	1		1	2			1		1	1	1	2
Banque / institution financière			3	3				1	1	1		
Station essence	2	1			1	1	2					1
Eaux intérieures et maritimes					1		2		1			1
Aéroport			1		1						1	
Arrêt de bus / tram					2		1					
Maison de repos				1						1	1	
Médecin / dentiste / pharmacien	1										2	
Hôpital				1					1			
Maison de débauche				1								
<b>Total</b>	<b>444</b>	<b>434</b>	<b>424</b>	<b>359</b>	<b>327</b>	<b>303</b>	<b>331</b>	<b>381</b>	<b>253</b>	<b>317</b>	<b>326</b>	<b>269</b>



**ZONE DES ARCHES**

**Infractions contre l'intégrité physique**

	2000	2013	2014	2015	2016	2017	2018	2019	2020	2021	2022	2023
Habitation	157	142	137	167	126	140	136	165	155	142	214	196
Voie publique	81	119	122	118	112	121	124	125	94	115	126	140
Habitation: allée	12	12	4	15	13	9	12	9	7	8	11	6
Service public	5	16	6	9	11	8	5	14	7	8	6	12
Institution d'enseignement	11	7	9	7	15	11	11	7	7		7	7
Horeca	17	12	11	7	5	6	9	7	2	4	5	2
Inconnue	14	6	5	7	8	12	7	3	3	11	7	3
Culture et loisirs	22	9	6	5	1	5	5	4	2	1	6	6
Parking	6	13	3	5	3	2	5	10	2	5	3	11
Habitation: jardin	2	2	1		3		4	7	5	7	2	4
Magasin	3	2	1	2	2	5	5	2	1	2	2	6
Infrastructure sportive	5	4	2		1		4	4	2	2	2	4
Terrain	4	5	1	2	1	4	2	2		2	1	3
Stade	2		3	3	3		1	7	2		1	2
Entreprise	1	5	3	1	1	1			4	1	4	1
Autre		3	1	2	1	1	1	1	1	1		3
Station de bus / métro et gare de chemin de fer	2		1				1	2	2	2	3	1
Moyen de transport: autobus / autocar	2	2	1		1	1	1	1	1			2
Moyen de transport: autre		1			1	2	1	1			2	3
Service	1	1		1		2	2	1		1		
Moyen de transport: train / tram / métro	1			1		1	3			1	1	
Maison de repos		1	2				1	1			1	1
Station essence	1			2		1			1	1		
Hôpital		2	2			1						
Médecin / dentiste / pharmacien			1	1		1						
Aéroport				1							1	
Banque / institution financière					1		1					
Bâtiment administratif			1	1								
Bureau de police		1										
Edifice religieux / lieu du culte								1				
<b>Total</b>	<b>349</b>	<b>365</b>	<b>323</b>	<b>357</b>	<b>309</b>	<b>334</b>	<b>341</b>	<b>374</b>	<b>298</b>	<b>314</b>	<b>405</b>	<b>413</b>

# ***STATISTIQUES POLICIERES DE CRIMINALITE***

---

*LIEU DE PERPETRATION: ZONE DE POLICE*

**ZONE DES ARCHES**

***PARTIE V : ZONE DE POLICE vs. TYPOLOGIE***



### Typologie de la zone: Catégorie 4

Zone de police
BERLAAR - NIJLEN
BODUKAP
BUGGENHOUT - LEBBEKE
CENTRE ARDENNE
CONDROZ-FAMENNE
FAGNES
GERAARDSBERGEN - LIERDE
GRENSLEIE
HERKO
HERMETON ET HEURE
HESBAYE
HESBAYE OUEST
LA MAZERINE
MIDOW
MIRA
ORNEAU-MEHAIGNE
OTTIGNIES - LOUVAIN-LA-NEUVE
POL AMOW
POLDER
POLICE DES HAUTS-PAYS





## CRIMINALITE ENREGISTREE : ZONE DE POLICE vs TYPOLOGIE

POLITIEZONE ARRO IEPER
POLITIEZONE BRT
POLITIEZONE HEIST
POLITIEZONE K-L-M
POLITIEZONE MAASLAND
POLITIEZONE NOORDERKEMPEN
POLITIEZONE RUPEL
POLITIEZONE SCHELDE - LEIE
POLITIEZONE SPOORKIN
POLITIEZONE TARL
POLITIEZONE WESER-GÖHL
PZ BERINGEN/HAM/TESSENDERLO
PZ BERLARE/ZELE
PZ BILZEN/HOESELT/RIEMST
PZ BLANKENBERGE/ZUIENKERKE
PZ BOORTMEERBEEK-HAACHT-KEERBERGEN
PZ DENDERLEEUV/HAALTERT
PZ DRUIVENSTREEK
PZ ERPE-MERE/LEDE
PZ GETEVALLEI
PZ HAMME/WAASMUNSTER
PZ HAMONT-ACHEL/PELT
PZ HEUSDEN-ZOLDER
PZ KRUIBEKE/TEMSE



## CRIMINALITE ENREGISTREE : ZONE DE POLICE vs TYPOLOGIE

PZ LANAKEN/MAASMECHELEN
PZ LOMMEL
PZ NINOVE
PZ VOER EN DIJLE
PZ WAASLAND-NOORD
PZ WETTEREN LAARNE WICHELEN
PZ ZWIJNDRECHT
SAMSOM
VOORKEMPEN
ZONE BASSE MEUSE
ZONE DE POLICE DES 3 VALLEES
ZONE DES ARCHES
ZONE HAUTE-MEUSE
ZONE OUEST BRABANT WALLON
ZOTTEGEM HERZELE StLHOUTEM
ZP BERNISSART/PERUWELZ
ZP BINCHE-ANDERLUES-LERMES
ZP HAUTE SENNE



## CRIMINALITE ENREGISTREE : ZONE DE POLICE vs TYPOLOGIE

### Typologie de la zone: Catégorie 4

Figure criminelle/phénomène	Niveau	% 2019 - 2020	% 2020 - 2021	% 2021 - 2022
Vol de voiture	ZONE DE POLICE	-8,0%	-34,8%	53,3%
	TYPLOGIE	-30,9%	-9,6%	16,8%
Vol de moto	ZONE DE POLICE	-42,9%	-100,0%	/
	TYPLOGIE	-36,3%	-10,3%	28,8%
Carjacking	ZONE DE POLICE	/	-100,0%	/
	TYPLOGIE	-36,7%	3,2%	-25,0%
Homejacking	ZONE DE POLICE	/	/	/
	TYPLOGIE	-40,0%	22,2%	-18,2%
Vol dans les garages	ZONE DE POLICE	-90,9%	-100,0%	/
	TYPLOGIE	-61,7%	-1,8%	14,3%
Vol de vélomoteur	ZONE DE POLICE	50,0%	-33,3%	250,0%
	TYPLOGIE	-30,8%	-5,1%	32,3%
Vol de vélo	ZONE DE POLICE	-5,3%	-33,3%	25,0%
	TYPLOGIE	-27,2%	3,2%	15,7%
Cambriolage dans habitation	ZONE DE POLICE	-52,4%	-8,2%	33,3%
	TYPLOGIE	-30,5%	-9,4%	33,2%
Cambriolage ds entreprise ou commerce	ZONE DE POLICE	-32,8%	-51,2%	0,0%
	TYPLOGIE	-35,0%	-10,7%	2,0%
Cambriolage ds service public ou bâtiment administ	ZONE DE POLICE	23,1%	-62,5%	0,0%
	TYPLOGIE	-18,4%	-24,3%	-2,9%
Vol au bélier	ZONE DE POLICE	-100,0%	/	/
	TYPLOGIE	-64,0%	-44,4%	0,0%



## CRIMINALITE ENREGISTREE : ZONE DE POLICE vs TYPOLOGIE

Figure criminelle/phénomène	Niveau	% 2019 - 2020	% 2020 - 2021	% 2021 - 2022
Cambriolage dans bâtiment (total)	ZONE DE POLICE	-46,7%	-21,1%	27,3%
	TYPOLOGIE	-30,4%	-10,7%	26,5%
Vol à main armée	ZONE DE POLICE	40,0%	-85,7%	200,0%
	TYPOLOGIE	-16,5%	-16,0%	3,0%
Vol avec violence sans arme	ZONE DE POLICE	-12,5%	7,1%	0,0%
	TYPOLOGIE	-21,4%	2,9%	24,7%
Vol dans ou sur un véhicule	ZONE DE POLICE	-24,8%	-14,9%	12,5%
	TYPOLOGIE	-29,7%	-2,4%	4,8%
Sacjacking dans une voiture	ZONE DE POLICE	/	/	/
	TYPOLOGIE	-100,0%	/	0,0%
Vol d'armes et explosifs	ZONE DE POLICE	-40,0%	0,0%	-16,7%
	TYPOLOGIE	-33,0%	1,1%	0,0%
Steaming	ZONE DE POLICE	/	/	/
	TYPOLOGIE	30,0%	-46,2%	42,9%
Arrachage de sac à main	ZONE DE POLICE	/	/	-100,0%
	TYPOLOGIE	-42,1%	-31,8%	106,7%
Vol à l'arraché	ZONE DE POLICE	-90,0%	100,0%	-100,0%
	TYPOLOGIE	-39,1%	-20,9%	86,8%
Vol à la tire	ZONE DE POLICE	-20,0%	-16,7%	50,0%
	TYPOLOGIE	-58,9%	-7,0%	64,3%
Vol à l'étalage	ZONE DE POLICE	-41,8%	34,4%	41,9%
	TYPOLOGIE	-15,1%	7,0%	22,2%
Vol par ruse	ZONE DE POLICE	63,6%	-77,8%	-75,0%
	TYPOLOGIE	-37,3%	-5,7%	14,6%



## CRIMINALITE ENREGISTREE : ZONE DE POLICE vs TYPOLOGIE

Figure criminelle/phénomène	Niveau	% 2019 - 2020	% 2020 - 2021	% 2021 - 2022
Vol de métaux	ZONE DE POLICE	25,0%	20,0%	100,0%
	TYPLOGIE	-31,0%	12,2%	60,2%
Vol sur les chantiers	ZONE DE POLICE	111,1%	-63,2%	142,9%
	TYPLOGIE	-9,4%	-6,8%	27,6%
Home-invasion	ZONE DE POLICE	/	/	/
	TYPLOGIE	-38,1%	23,1%	-15,6%
Vol d'animaux	ZONE DE POLICE	200,0%	0,0%	166,7%
	TYPLOGIE	-19,4%	-22,4%	-9,6%
Vol de cargaison	ZONE DE POLICE	7,1%	-60,0%	16,7%
	TYPLOGIE	-17,0%	-41,5%	11,8%
Fraude de cartes de paiements	ZONE DE POLICE	-20,6%	-37,0%	147,1%
	TYPLOGIE	-30,6%	-19,5%	46,5%
Phishing	ZONE DE POLICE	0,0%	-100,0%	/
	TYPLOGIE	171,2%	14,6%	2,5%
Ransomware	ZONE DE POLICE	/	-100,0%	/
	TYPLOGIE	-36,0%	87,5%	-13,3%
Shouldersurfing	ZONE DE POLICE	/	-100,0%	/
	TYPLOGIE	-63,0%	-27,8%	1,5%
Skimming	ZONE DE POLICE	/	/	100,0%
	TYPLOGIE	-21,8%	-54,4%	151,6%
Violence contre les métiers d'intérêt général	ZONE DE POLICE	-63,6%	-50,0%	150,0%
	TYPLOGIE	-6,9%	6,0%	16,7%
Viol collectif	ZONE DE POLICE	/	-100,0%	/
	TYPLOGIE	20,7%	-31,4%	12,5%



## CRIMINALITE ENREGISTREE : ZONE DE POLICE vs TYPOLOGIE

Figure criminelle/phénomène	Niveau	% 2019 - 2020	% 2020 - 2021	% 2021 - 2022
Graffiti	ZONE DE POLICE	-88,2%	550,0%	-30,8%
	TYPOLOGIE	3,0%	-27,3%	47,7%
Dégradation de voiture	ZONE DE POLICE	-36,4%	46,9%	2,8%
	TYPOLOGIE	-20,5%	1,8%	2,2%
Rixe au couteau	ZONE DE POLICE	/	-50,0%	100,0%
	TYPOLOGIE	5,9%	3,7%	9,8%
VIF: physique, dans le couple	ZONE DE POLICE	-8,6%	-1,0%	42,1%
	TYPOLOGIE	-9,1%	2,8%	9,8%
VIF: physique, envers des descendants	ZONE DE POLICE	55,6%	50,0%	-14,3%
	TYPOLOGIE	-4,6%	9,3%	4,3%
VIF: physique, envers d'autres membres	ZONE DE POLICE	21,4%	-52,9%	175,0%
	TYPOLOGIE	-9,6%	7,6%	0,6%
VIF: sexuelle, dans le couple	ZONE DE POLICE	/	/	-50,0%
	TYPOLOGIE	2,4%	11,6%	12,5%
VIF: sexuelle, envers des descendants	ZONE DE POLICE	0,0%	25,0%	-80,0%
	TYPOLOGIE	26,7%	-10,8%	-58,8%
VIF: sexuelle, envers d'autres membres	ZONE DE POLICE	/	/	/
	TYPOLOGIE	-12,5%	-7,1%	-23,1%
VIF: psychique, dans le couple	ZONE DE POLICE	-27,0%	35,8%	11,8%
	TYPOLOGIE	-3,4%	7,5%	-1,2%
VIF: psychique, envers des descendants	ZONE DE POLICE	100,0%	100,0%	50,0%
	TYPOLOGIE	24,4%	14,9%	7,9%
VIF: psychique, envers d'autres membres	ZONE DE POLICE	60,0%	-12,5%	-28,6%
	TYPOLOGIE	2,6%	-7,3%	9,5%



## CRIMINALITE ENREGISTREE : ZONE DE POLICE vs TYPOLOGIE

Figure criminelle/phénomène	Niveau	% 2019 - 2020	% 2020 - 2021	% 2021 - 2022
VIF: économique, dans le couple	ZONE DE POLICE	-33,3%	-50,0%	600,0%
	TYPOLOGIE	-3,9%	-1,2%	2,6%
VIF: économique, envers des descendants	ZONE DE POLICE	/	/	/
	TYPOLOGIE	21,1%	8,7%	-30,0%
VIF: économique, envers d'autres membres	ZONE DE POLICE	-60,0%	50,0%	83,3%
	TYPOLOGIE	-34,3%	2,4%	19,9%
Dopage humain	ZONE DE POLICE	-100,0%	/	/
	TYPOLOGIE	-20,5%	-12,4%	-18,8%
Engraissement illégal	ZONE DE POLICE	/	0,0%	-100,0%
	TYPOLOGIE	162,5%	-14,3%	-11,1%
Vente de cocaïne	ZONE DE POLICE	-100,0%	/	12,5%
	TYPOLOGIE	-1,5%	2,7%	15,1%
Import-export de cocaïne	ZONE DE POLICE	/	/	/
	TYPOLOGIE	-25,7%	-35,8%	28,8%
Production de drogues synthétiques	ZONE DE POLICE	/	/	/
	TYPOLOGIE	4,2%	32,0%	-39,4%
Import-export de drogues synthétiques	ZONE DE POLICE	/	-100,0%	/
	TYPOLOGIE	-40,0%	-9,5%	47,4%
Vente de drogues synthétiques	ZONE DE POLICE	-100,0%	/	-100,0%
	TYPOLOGIE	-6,8%	-9,8%	14,3%
Production de cannabis (culture)	ZONE DE POLICE	-100,0%	/	33,3%
	TYPOLOGIE	-5,6%	-16,0%	-5,4%
Import-export de cannabis en grande quantité	ZONE DE POLICE	/	/	/
	TYPOLOGIE	44,4%	-61,5%	40,0%



## CRIMINALITE ENREGISTREE : ZONE DE POLICE vs TYPOLOGIE

Figure criminelle/phénomène	Niveau	% 2019 - 2020	% 2020 - 2021	% 2021 - 2022
Vente de cannabis en grande quantité	ZONE DE POLICE	/	/	/
	TYPOLOGIE	14,3%	-4,2%	13,0%
Import-export d'héroïne	ZONE DE POLICE	/	-100,0%	/
	TYPOLOGIE	130,0%	-56,5%	110,0%
Vente-traffic d'héroïne	ZONE DE POLICE	100,0%	-50,0%	0,0%
	TYPOLOGIE	30,2%	-3,7%	3,8%
Commerce et production d'arme à feu et mun.	ZONE DE POLICE	-50,0%	0,0%	-100,0%
	TYPOLOGIE	7,4%	6,9%	-38,7%
Commerce et production d'arme non à feu	ZONE DE POLICE	-100,0%	/	/
	TYPOLOGIE	-72,7%	66,7%	60,0%
TEH - exploitation économique	ZONE DE POLICE	/	-100,0%	/
	TYPOLOGIE	-23,1%	40,0%	-7,1%
TEH - exploitation sexuelle	ZONE DE POLICE	-100,0%	/	/
	TYPOLOGIE	2,3%	81,8%	-22,5%
Violence physique (transport public)	ZONE DE POLICE	0,0%	100,0%	-25,0%
	TYPOLOGIE	-12,4%	12,1%	25,4%
Violence physique (voie publique)	ZONE DE POLICE	-20,0%	15,5%	4,1%
	TYPOLOGIE	-13,4%	9,4%	7,2%
Violence physique (autre endroit public)	ZONE DE POLICE	-100,0%	/	300,0%
	TYPOLOGIE	-4,6%	6,5%	6,5%
Violence physique (endroit accessible au public)	ZONE DE POLICE	-64,9%	7,7%	50,0%
	TYPOLOGIE	-43,0%	11,3%	42,0%
Violence sexuelle (transport public)	ZONE DE POLICE	/	-100,0%	/
	TYPOLOGIE	9,8%	14,3%	-7,8%





## CRIMINALITE ENREGISTREE : ZONE DE POLICE vs TYPOLOGIE

Figure criminelle/phénomène	Niveau	% 2019 - 2020	% 2020 - 2021	% 2021 - 2022
Violence sexuelle (voie publique)	ZONE DE POLICE	-56,3%	-28,6%	-60,0%
	TYPOLOGIE	-16,2%	5,8%	5,2%
Violence sexuelle (autre endroit public)	ZONE DE POLICE	-75,0%	100,0%	-100,0%
	TYPOLOGIE	-5,3%	3,4%	-13,0%
Violence sexuelle (endroit accessible au public)	ZONE DE POLICE	-33,3%	100,0%	37,5%
	TYPOLOGIE	-31,5%	23,4%	26,2%
Violence psychique (transport public)	ZONE DE POLICE	50,0%	66,7%	-80,0%
	TYPOLOGIE	-22,9%	20,0%	0,0%
Violence psychique (voie publique)	ZONE DE POLICE	-12,1%	-36,8%	43,6%
	TYPOLOGIE	1,9%	-4,0%	6,2%
Violence psychique (autre endroit public)	ZONE DE POLICE	100,0%	-33,3%	0,0%
	TYPOLOGIE	11,5%	-16,2%	-1,5%
Violence psychique (endroit accessible au public)	ZONE DE POLICE	-18,5%	-9,1%	75,0%
	TYPOLOGIE	-17,3%	-0,5%	11,2%
Vol à main armée (transport public)	ZONE DE POLICE	/	/	/
	TYPOLOGIE	50,0%	-33,3%	75,0%
Vol à main armée (voie publique)	ZONE DE POLICE	50,0%	-100,0%	/
	TYPOLOGIE	-13,3%	-21,2%	14,9%
Vol à main armée (autre endroit public)	ZONE DE POLICE	/	/	/
	TYPOLOGIE	33,3%	-12,5%	-42,9%
Vol à main armée (endroit accessible au public)	ZONE DE POLICE	200,0%	-66,7%	-100,0%
	TYPOLOGIE	-23,9%	-19,0%	-7,1%
Vol avec violence sans arme (transport public)	ZONE DE POLICE	-100,0%	/	/
	TYPOLOGIE	-10,8%	-30,3%	26,1%



## CRIMINALITE ENREGISTREE : ZONE DE POLICE vs TYPOLOGIE

Figure criminelle/phénomène	Niveau	% 2019 - 2020	% 2020 - 2021	% 2021 - 2022
Vol avec violence sans arme (voie publique)	ZONE DE POLICE	0,0%	-40,0%	-66,7%
	TYPLOGIE	-29,5%	-8,6%	13,5%
Vol avec violence sans arme (autre endroit public)	ZONE DE POLICE	-100,0%	/	/
	TYPLOGIE	-9,5%	-21,1%	6,7%
Vol avec violence sans arme (endr. acces. au pub.)	ZONE DE POLICE	/	0,0%	0,0%
	TYPLOGIE	-29,4%	-11,4%	39,0%
Faux policiers	ZONE DE POLICE	/	-66,7%	100,0%
	TYPLOGIE	-38,3%	-24,3%	-21,4%
Terrorisme, extrémisme et radicalisme	ZONE DE POLICE	/	-100,0%	/
	TYPLOGIE	37,8%	-17,6%	-16,7%
Cyberharcèlement	ZONE DE POLICE	23,1%	68,8%	18,5%
	TYPLOGIE	-7,9%	7,1%	-0,1%
Fraude à l'identité	ZONE DE POLICE	30,8%	-67,6%	90,9%
	TYPLOGIE	30,0%	-2,1%	2,7%

# ***STATISTIQUES POLICIERES DE CRIMINALITE***

---

*LIEU DE PERPETRATION: ZONE DE POLICE*

**ZONE DES ARCHES**

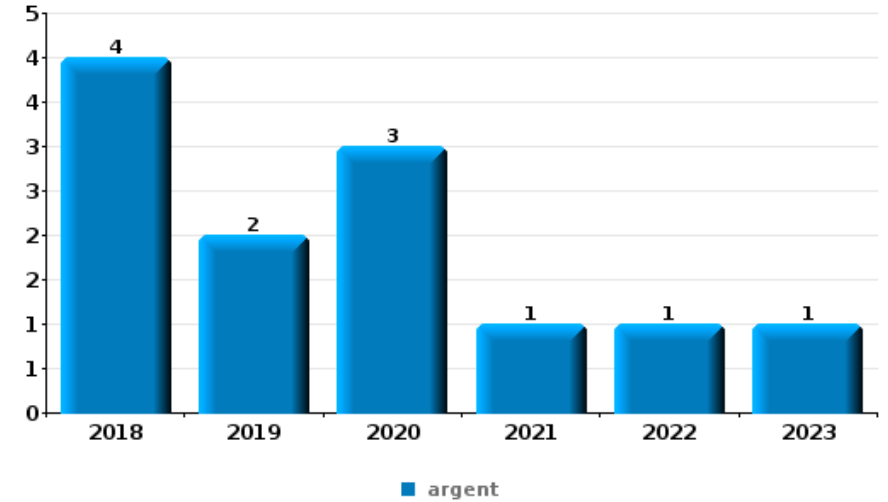
***PARTIE VI : OBJETS ET MOYENS DE TRANSPORT***



**ZONE DES ARCHES**

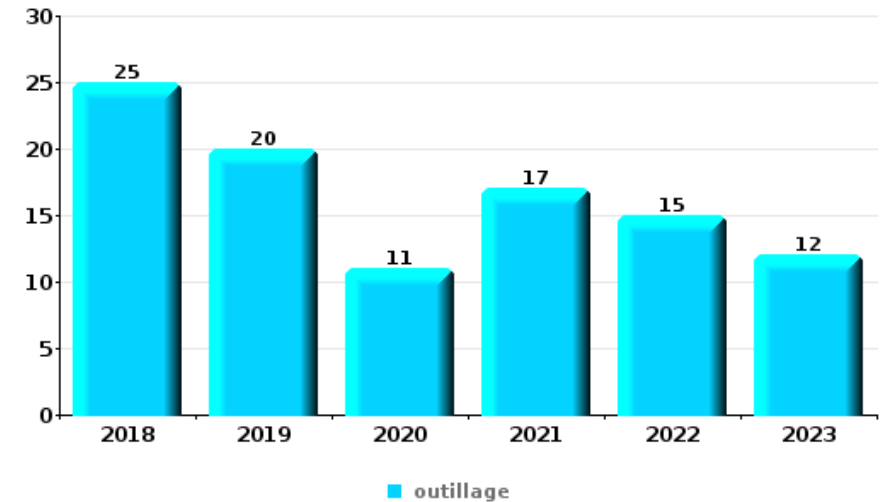
**Vol à main armée**

Top 5 Objets volés (sbd nombre de faits)		2018	2019	2020	2021	2022	2023
1	argent	4	2	3	1	1	1
2	bijouterie / montre	1	1	2			
3	autre document officiel	1	1	1			
3	carte bancaire / carte de crédit	1	1	1			
3	carte d'identité / passeport	2	1				
3	GSM et accessoires	1	1			1	
3	portefeuille	1	1	1			
3	tabac	1		1			1



**Vol dans ou sur un véhicule**

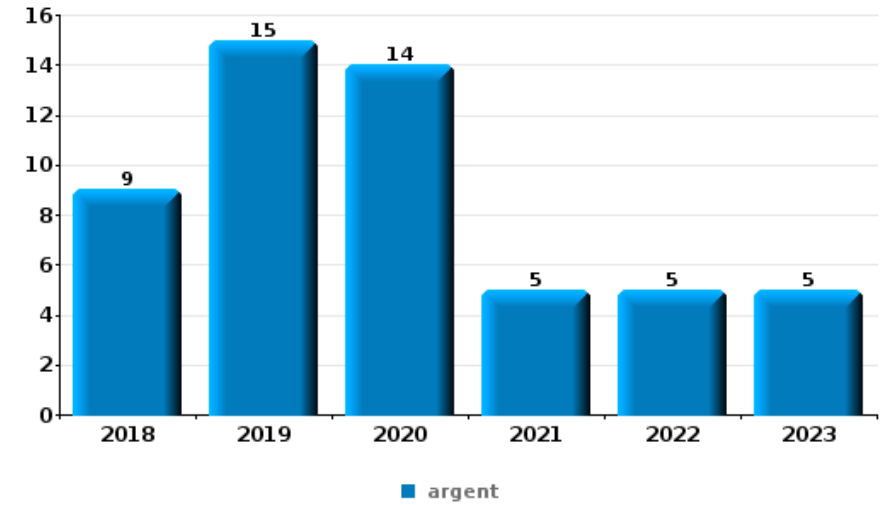
Top 5 Objets volés (sbd nombre de faits)		2018	2019	2020	2021	2022	2023
1	outillage	25	20	11	17	15	12
2	plaque d'immatriculation	18	19	24	6	3	1
3	carte d'identité / passeport	19	12	4	9	13	11
4	permis de conduire	16	8	7	13	13	10
5	argent	13	10	7	9	9	11





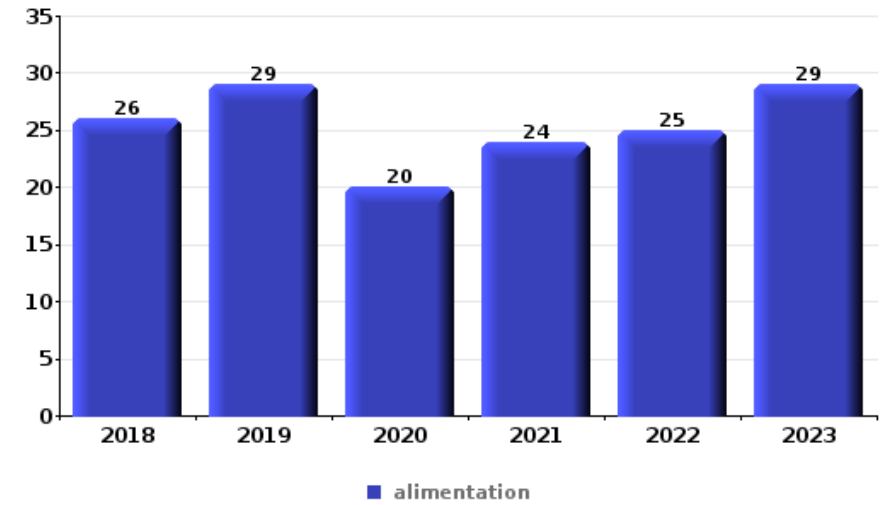
**Cambrionage ds entreprise ou commerce**

Top 5 Objets volés (sbd nombre de faits)		2018	2019	2020	2021	2022	2023
1	argent	9	15	14	5	5	5
2	outillage	7	2	8	1	1	3
3	alimentation	2	7	7	3	2	
4	ordinateur et accessoires	2	3	5		2	1
5	tabac	1	2	1	1	2	



**Vol à l'étalage**

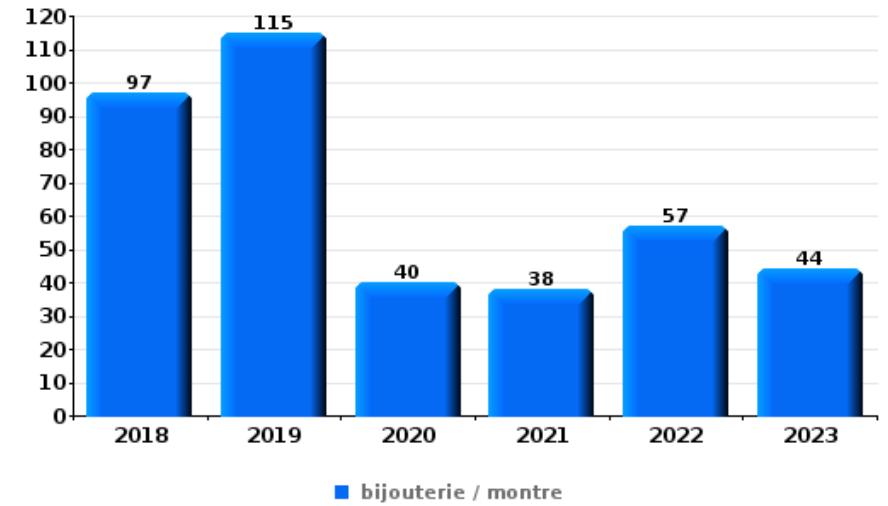
Top 5 Objets volés (sbd nombre de faits)		2018	2019	2020	2021	2022	2023
1	alimentation	26	29	20	24	25	29
2	tabac	23	10	1	3	13	8
3	parfum / produit de beauté	4	4	2	5	7	6
4	vêtement	7	6	2	4	6	2
5	multimédia	1	4	1	1	4	2





**Cambrilage dans habitation**

Top 5 Objets volés (sbd nombre de faits)		2018	2019	2020	2021	2022	2023
1	bijouterie / montre	97	115	40	38	57	44
2	argent	57	87	36	27	38	38
3	multimédia	33	31	13	11	18	12
4	ordinateur et accessoires	24	28	13	12	15	6
5	outillage	17	22	10	11	11	6



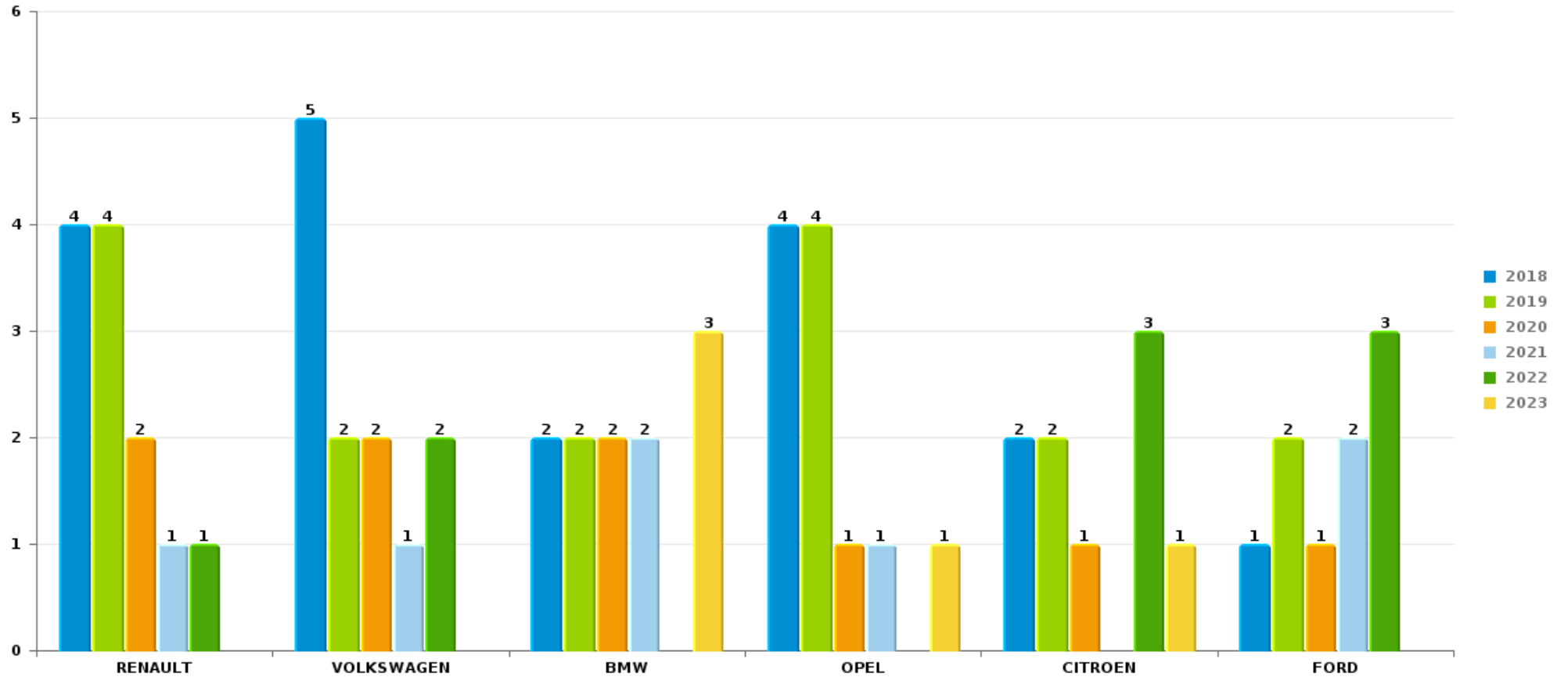
*Remarque: en ce qui concerne les objets, aucun total n'est reproduit étant donné que plusieurs objets peuvent avoir été volés lors d'un même fait.*



ZONE DES ARCHES

Vol de voiture

Nombre de voitures volées par marque (Top 5)



# ***STATISTIQUES POLICIERES DE CRIMINALITE***

---

***LIEU DE PERPETRATION: ZONE DE POLICE***

**ZONE DES ARCHES**

***PARTIE VII : SUSPECTS***





## Partie 1: Niveau FAITS (comptage du nombre de faits pour lesquels un certain type de suspect est impliqué)

### 1.1. Nombre d'infractions selon le sexe des suspects identifiés (par catégorie principale)

Étant donné que, tant un suspect identifié masculin qu'un suspect identifié féminin peuvent être impliqués lors d'un même fait, il est possible que la somme des colonnes «Hommes» et «Femmes» soit supérieure à la valeur de la colonne «Total...» (voir également la note méthodologique)

#### ZONE DES ARCHES

2023

Catégorie principale / Sexe	Nombre total de faits avec au moins 1 suspect	Hommes	%	Femmes	%
Drogues	190	177	93,2%	18	9,5%
Infr. contre l'intégrité physique	116	97	83,6%	37	31,9%
Registre de population	99	74	74,7%	27	27,3%
Vol et extorsion	65	54	83,1%	17	26,2%
Armes et explosifs	65	63	96,9%	3	4,6%
Ivresse et alcool	56	45	80,4%	12	21,4%
Infr. contre la sécurité publique	56	53	94,6%	3	5,4%
Infr. contre autres valeurs morales et sentiments	44	34	77,3%	10	22,7%
Infr. contre la foi publique	42	39	92,9%	4	9,5%
Législation sur les étrangers	40	37	92,5%	3	7,5%
Fraude	27	22	81,5%	7	25,9%
Infr. contre l'autorité publique	27	23	85,2%	4	14,8%
Infr. contre les mœurs	26	25	96,2%	2	7,7%
Dégradation de la propriété	23	15	65,2%	8	34,8%
Protection de la jeunesse	14	8	57,1%	9	64,3%
Environnement	11	8	72,7%	5	45,5%

## CRIMINALITE ENREGISTREE: SUSPECTS



Catégorie principale / Sexe	Nombre total de faits avec au moins 1 suspect	Hommes	%	Femmes	%
Criminalité informatique	4	4	100,0%		
Code pénal social	3	3	100,0%		
Protection des revenus publics	3	3	100,0%		
Autres lois spéciales	2	2	100,0%		
Infr. contre la famille	2			2	100,0%
Pratiques commerciales	2	1	50,0%	1	50,0%
Protection de la personne	2			2	100,0%
Travail	2	2	100,0%		
<b>Total</b>	<b>921</b>	<b>789</b>	<b>85,7 %</b>	<b>174</b>	<b>18,9 %</b>



## 1.2. Nombre d'infractions selon le sexe des suspects identifiés (par figure criminelle)

Étant donné que, tant un suspect identifié masculin qu'un suspect identifié féminin peuvent être impliqués lors d'un même fait, il est possible que la somme des colonnes «Hommes» et «Femmes» soit supérieure à la valeur de la colonne «Total...» (voir également la note méthodologique)

### ZONE DES ARCHES

2023

#### FC Vol moyen de transport

Figure criminelle / Sexe	Nombre total de faits avec au moins 1 suspect identifié	Hommes	%
Vol de voiture	3	3	100,0%
Carjacking	1	1	100,0%
Vol de vélo	1	1	100,0%
Total	PA	PA	PA

#### FC Cambriolage

Figure criminelle / Sexe	Nombre total de faits avec au moins 1 suspect identifié	Hommes	%	Femmes	%
Cambriolage dans habitation	5	3	60,0%	3	60,0%
Cambriolage dans bâtiment (total)	5	3	60,0%	3	60,0%
Total	PA	PA	PA	PA	PA

## CRIMINALITE ENREGISTREE: SUSPECTS



### FC Vol autre

Figure criminelle / Sexe	Nombre total de faits avec au moins 1 suspect identifié	Hommes	%	Femmes	%
Vol à main armée	2	2	100,0%		
Vol avec violence sans arme	3	2	66,7%	1	33,3%
Vol dans ou sur un véhicule	1	1	100,0%		
Vol à l'étalage	34	26	76,5%	11	32,4%
Vol sur les chantiers	1	1	100,0%		
Home-invasion	1	1	100,0%		
<b>Total</b>	<b>PA</b>	<b>PA</b>	<b>PA</b>	<b>PA</b>	<b>PA</b>

### Criminalité ICT

Figure criminelle / Sexe	Nombre total de faits avec au moins 1 suspect identifié	Hommes	%
Fraude de cartes de paiements	3	3	100,0%
<b>Total</b>	<b>PA</b>	<b>PA</b>	<b>PA</b>

### FC Autre

Figure criminelle / Sexe	Nombre total de faits avec au moins 1 suspect identifié	Hommes	%	Femmes	%
Violence contre les métiers d'intérêt général	7	5	71,4%	2	28,6%
Dégradation de voiture	9	3	33,3%	6	66,7%
<b>Total</b>	<b>PA</b>	<b>PA</b>	<b>PA</b>	<b>PA</b>	<b>PA</b>



PH Violence intrafamiliale (VIF)

Figure criminelle / Sexe	Nombre total de faits avec au moins 1 suspect identifié	Hommes	%	Femmes	%
VIF: physique, dans le couple	36	28	77,8%	19	52,8%
VIF: physique, envers des descendants	4	4	100,0%	1	25,0%
VIF: physique, envers d'autres membres	6	6	100,0%	1	16,7%
VIF: sexuelle, dans le couple	1	1	100,0%		
VIF: psychique, dans le couple	19	15	78,9%	4	21,1%
VIF: psychique, envers des descendants	5	3	60,0%	3	60,0%
VIF: psychique, envers d'autres membres	3	3	100,0%	1	33,3%
VIF: économique, dans le couple	3	2	66,7%	1	33,3%
<b>Total</b>	<b>PA</b>	<b>PA</b>	<b>PA</b>	<b>PA</b>	<b>PA</b>

PH Drogues

Figure criminelle / Sexe	Nombre total de faits avec au moins 1 suspect identifié	Hommes	%	Femmes	%
Vente de cocaïne	5	4	80,0%	2	40,0%
Vente de drogues synthétiques	2			2	100,0%
Production de cannabis (culture)	1	1	100,0%		
Vente de cannabis en grande quantité	1	1	100,0%	1	100,0%
Vente-traffic d'héroïne	1	1	100,0%		
<b>Total</b>	<b>PA</b>	<b>PA</b>	<b>PA</b>	<b>PA</b>	<b>PA</b>



PH Violence dans l'espace public

Figure criminelle / Sexe	Nombre total de faits avec au moins 1 suspect identifié	Hommes	%	Femmes	%
Violence physique (transport public)	1	1	100,0%		
Violence physique (voie publique)	41	34	82,9%	10	24,4%
Violence physique (autre endroit public)	1	1	100,0%		
Violence physique (endroit accessible au public)	9	7	77,8%	4	44,4%
Violence sexuelle (voie publique)	6	6	100,0%		
Violence sexuelle (endroit accessible au public)	12	12	100,0%	1	8,3%
Violence psychique (transport public)	3	2	66,7%	1	33,3%
Violence psychique (voie publique)	25	21	84,0%	4	16,0%
Violence psychique (autre endroit public)	2	2	100,0%		
Violence psychique (endroit accessible au public)	5	5	100,0%		
Vol à main armée (endroit accessible au public)	1	1	100,0%		
Vol avec violence sans arme (voie publique)	2	1	50,0%	1	50,0%
Vol avec violence sans arme (endr. acces. au pub.)	1	1	100,0%		
<b>Total</b>	<b>PA</b>	<b>PA</b>	<b>PA</b>	<b>PA</b>	<b>PA</b>

PH Autre

Figure criminelle / Sexe	Nombre total de faits avec au moins 1 suspect identifié	Hommes	%	Femmes	%
Cyberharcèlement	5	4	80,0%	1	20,0%
Fraude à l'identité	8	7	87,5%	1	12,5%
<b>Total</b>	<b>PA</b>	<b>PA</b>	<b>PA</b>	<b>PA</b>	<b>PA</b>



### 1.3. Nombre d'infractions selon l'âge des suspects identifiés (par catégorie principale)

Étant donné que, tant un suspect identifié mineur qu'un suspect identifié majeur peuvent être impliqués lors d'un même fait, il est possible que la somme des colonnes «Mineur» et «Majeur» soit supérieure à la valeur de la colonne «Total...» (voir également la note méthodologique)

#### ZONE DES ARCHES

**2023**

Catégorie principale / Âge	Nombre total de faits avec au moins 1 suspect identifié	Mineur	%	Majeur	%
Drogues	190	7	3,7%	184	96,8%
Infr. contre l'intégrité physique	116	12	10,3%	106	91,4%
Registre de population	99			99	100,0%
Vol et extorsion	65	8	12,3%	59	90,8%
Armes et explosifs	65	5	7,7%	60	92,3%
Infr. contre la sécurité publique	56	6	10,7%	51	91,1%
Ivresse et alcool	56	3	5,4%	53	94,6%
Infr. contre autres valeurs morales et sentiments	44	3	6,8%	41	93,2%
Infr. contre la foi publique	42			42	100,0%
Législation sur les étrangers	40	2	5,0%	38	95,0%
Fraude	27	1	3,7%	27	100,0%
Infr. contre l'autorité publique	27			27	100,0%
Infr. contre les moeurs	26	1	3,8%	25	96,2%
Dégradation de la propriété	23	6	26,1%	18	78,3%
Protection de la jeunesse	14	5	35,7%	9	64,3%
Environnement	11			11	100,0%
Criminalité informatique	4			4	100,0%
Code pénal social	3			3	100,0%
Protection des revenus publics	3			3	100,0%
Autres lois spéciales	2			2	100,0%
Infr. contre la famille	2			2	100,0%
Pratiques commerciales	2			2	100,0%
Protection de la personne	2			2	100,0%
Travail	2			2	100,0%
<b>Total</b>	<b>921</b>	<b>59</b>	<b>6,4%</b>	<b>870</b>	<b>94,5%</b>



## 1.4. Nombre d'infractions selon l'âge des suspects identifiés (par figure criminelle)

Étant donné que, tant un suspect identifié mineur qu'un suspect identifié majeur peuvent être impliqués lors d'un même fait, il est possible que la somme des colonnes «Mineur» et «Majeur» soit supérieure à la valeur de la colonne «Total...» (voir également la note méthodologique)

### ZONE DES ARCHES

2023

#### FC Vol moyen de transport

Figure criminelle / Âge	Nombre total de faits avec au moins 1 suspect identifié	Majeur	%
Vol de voiture	3	3	100,0%
Carjacking	1	1	100,0%
Vol de vélo	1	1	100,0%
Total	PA	PA	PA

#### FC Cambriolage

Figure criminelle / Âge	Nombre total de faits avec au moins 1 suspect identifié	Majeur	%
Cambriolage dans habitation	5	5	100,0%
Cambriolage dans bâtiment (total)	5	5	100,0%
Total	PA	PA	PA





### FC Vol autre

Figure criminelle / Âge	Nombre total de faits avec au moins 1 suspect identifié	Mineur	%	Majeur	%
Vol à main armée	2			2	100,0%
Vol avec violence sans arme	3			3	100,0%
Vol dans ou sur un véhicule	1	1	100,0%	1	100,0%
Vol à l'étalage	34	4	11,8%	30	88,2%
Vol sur les chantiers	1			1	100,0%
Home-invasion	1			1	100,0%
<b>Total</b>	<b>PA</b>	<b>PA</b>	<b>PA</b>	<b>PA</b>	<b>PA</b>

### Criminalité ICT

Figure criminelle / Âge	Nombre total de faits avec au moins 1 suspect identifié	Majeur	%
Fraude de cartes de paiements	3	3	100,0%
<b>Total</b>	<b>PA</b>	<b>PA</b>	<b>PA</b>

### FC Autre

Figure criminelle / Âge	Nombre total de faits avec au moins 1 suspect identifié	Mineur	%	Majeur	%
Violence contre les métiers d'intérêt général	7	1	14,3%	6	85,7%
Dégradation de voiture	9			9	100,0%
<b>Total</b>	<b>PA</b>	<b>PA</b>	<b>PA</b>	<b>PA</b>	<b>PA</b>



### PH Violence intrafamiliale (VIF)

Figure criminelle / Âge	Nombre total de faits avec au moins 1 suspect identifié	Mineur	%	Majeur	%
VIF: physique, dans le couple	36	2	5,6%	34	94,4%
VIF: physique, envers des descendants	4			4	100,0%
VIF: physique, envers d'autres membres	6			6	100,0%
VIF: sexuelle, dans le couple	1	1	100,0%		
VIF: psychique, dans le couple	19	2	10,5%	17	89,5%
VIF: psychique, envers des descendants	5			5	100,0%
VIF: psychique, envers d'autres membres	3			3	100,0%
VIF: économique, dans le couple	3			3	100,0%
<b>Total</b>	<b>PA</b>	<b>PA</b>	<b>PA</b>	<b>PA</b>	<b>PA</b>

### PH Drogues

Figure criminelle / Âge	Nombre total de faits avec au moins 1 suspect identifié	Majeur	%
Vente de cocaïne	5	5	100,0%
Vente de drogues synthétiques	2	2	100,0%
Production de cannabis (culture)	1	1	100,0%
Vente de cannabis en grande quantité	1	1	100,0%
Vente-traffic d'héroïne	1	1	100,0%
<b>Total</b>	<b>PA</b>	<b>PA</b>	<b>PA</b>



**PH Violence dans l'espace public**

Figure criminelle / Âge	Nombre total de faits avec au moins 1 suspect identifié	Mineur	%	Majeur	%
Violence physique (transport public)	1			1	100,0%
Violence physique (voie publique)	41	4	9,8%	38	92,7%
Violence physique (autre endroit public)	1			1	100,0%
Violence physique (endroit accessible au public)	9	1	11,1%	8	88,9%
Violence sexuelle (voie publique)	6			6	100,0%
Violence sexuelle (endroit accessible au public)	12			12	100,0%
Violence psychique (transport public)	3	1	33,3%	2	66,7%
Violence psychique (voie publique)	25	3	12,0%	22	88,0%
Violence psychique (autre endroit public)	2			2	100,0%
Violence psychique (endroit accessible au public)	5			5	100,0%
Vol à main armée (endroit accessible au public)	1			1	100,0%
Vol avec violence sans arme (voie publique)	2			2	100,0%
Vol avec violence sans arme (endr. acces. au pub.)	1			1	100,0%
<b>Total</b>	<b>PA</b>	<b>PA</b>	<b>PA</b>	<b>PA</b>	<b>PA</b>

**PH Autre**

Figure criminelle / Âge	Nombre total de faits avec au moins 1 suspect identifié	Majeur	%
Cyberharcèlement	5	5	100,0%
Fraude à l'identité	8	8	100,0%
<b>Total</b>	<b>PA</b>	<b>PA</b>	<b>PA</b>



## Partie 2: Niveau SUSPECTS-FAIT (comptage du nombre de combinaisons suspect-fait)

### 2.1. Nombre de suspects-fait selon le sexe des suspects identifiés (TOP 5 des catégories principales)

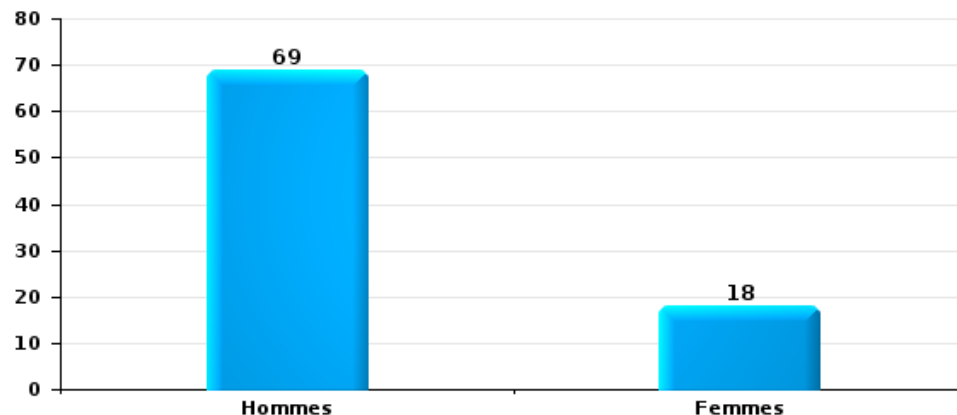
Lorsqu'un même suspect a commis plusieurs faits durant la période considérée, il est aussi comptabilisé plusieurs fois (voir également la note méthodologique)

#### ZONE DES ARCHES

2023

Vol et extorsion

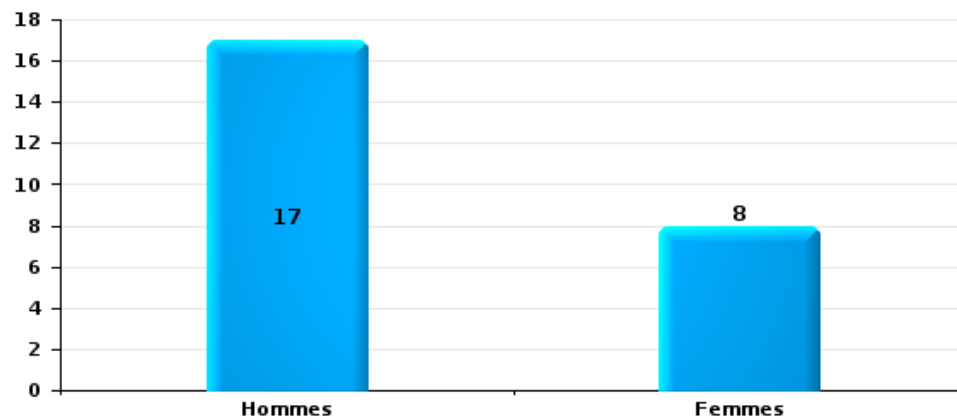
Nombre de suspects-fait selon le sexe





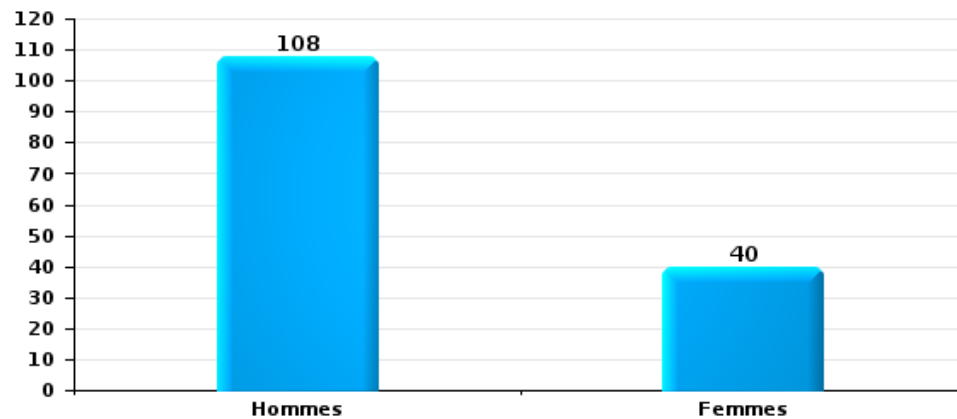
Dégradation de la propriété

Nombre de suspects-fait selon le sexe



Infr. contre l'intégrité physique

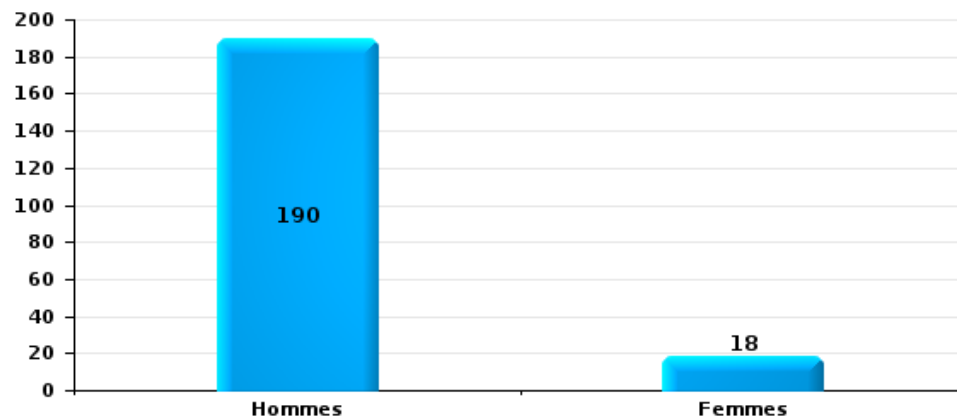
Nombre de suspects-fait selon le sexe





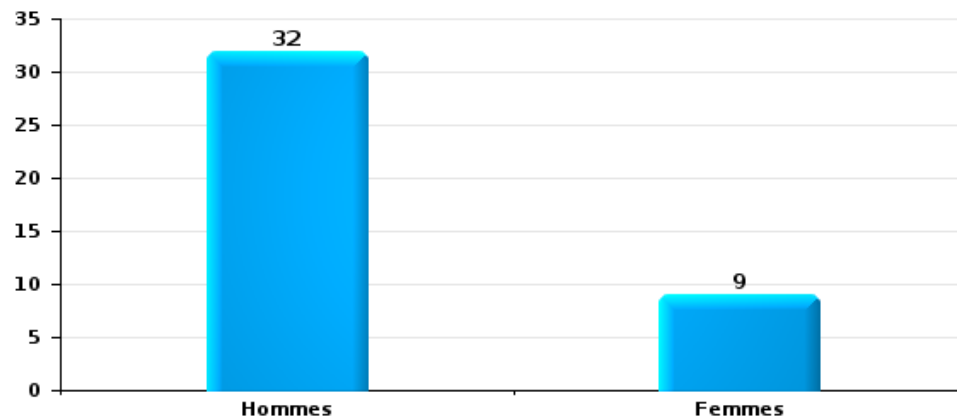
Drogues

Nombre de suspects-fait selon le sexe



Fraude

Nombre de suspects-fait selon le sexe





## 2.2. Nombre de suspects-fait selon le sexe des suspects identifiés (TOP 5 des figures criminelles)

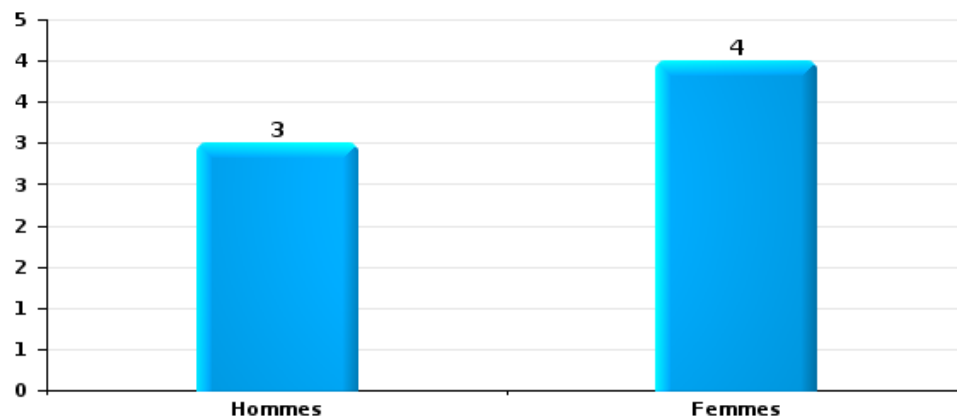
Lorsqu'un même suspect a commis plusieurs faits durant la période considérée, il est aussi comptabilisé plusieurs fois (voir également la note méthodologique)

### ZONE DES ARCHES

2023

#### Cambriolage dans bâtiment (total)

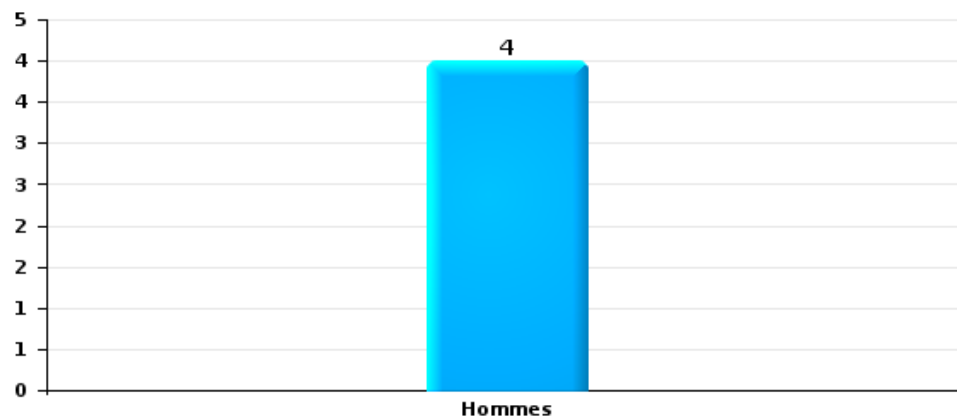
Nombre de suspects-fait selon le sexe





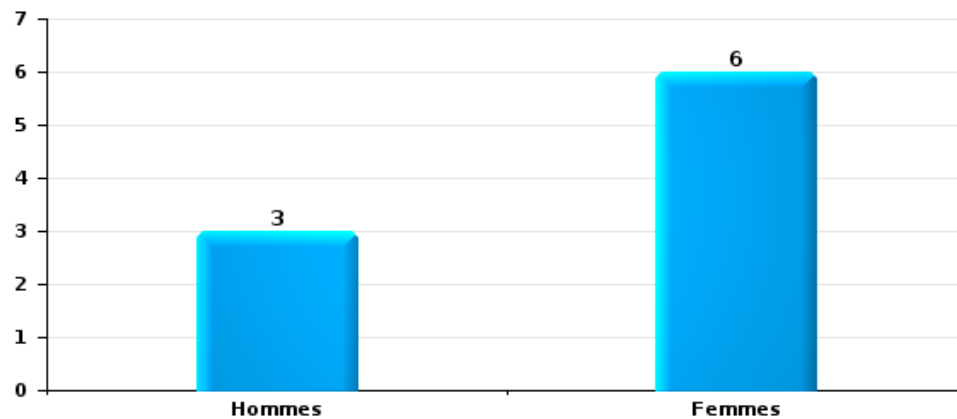
Vol dans ou sur un véhicule

Nombre de suspects-fait selon le sexe



Dégradation de voiture

Nombre de suspects-fait selon le sexe

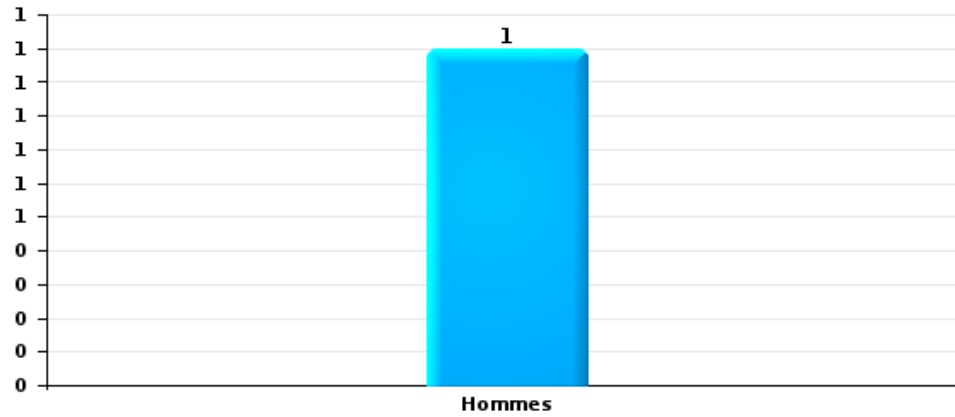






Vol de vélo

Nombre de suspects-fait selon le sexe





### 2.3. Nombre de suspects-fait selon l'âge des suspects identifiés (TOP 5 des catégories principales)

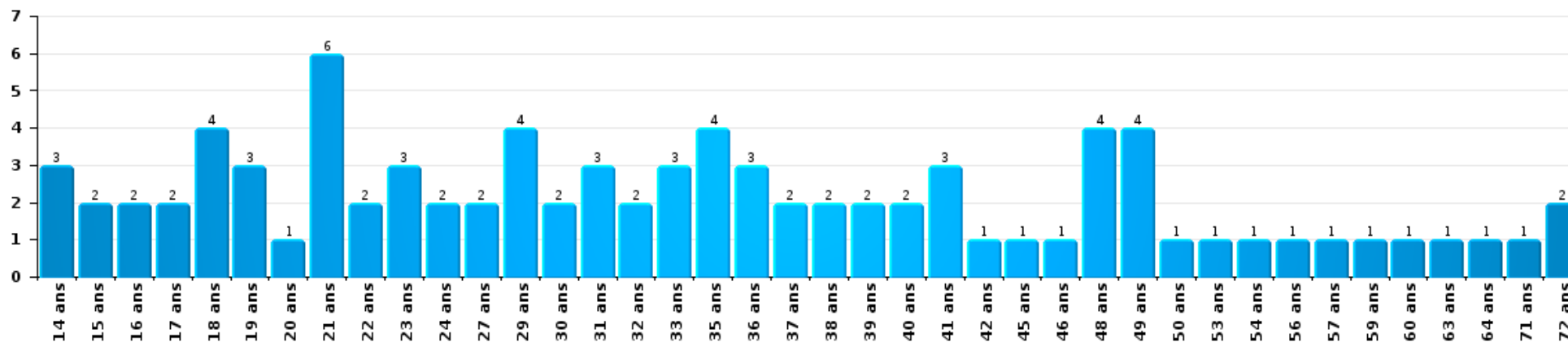
1) Lorsqu'un même suspect a commis plusieurs faits durant la période considérée, il est aussi comptabilisé plusieurs fois, qu'il ait le même âge ou non – 2) Les suspects au-dessous de 14 ans et à partir de 90 ans ne sont pas repris dans le tableau (voir également la note méthodologique)

#### ZONE DES ARCHES

2023

Vol et extorsion

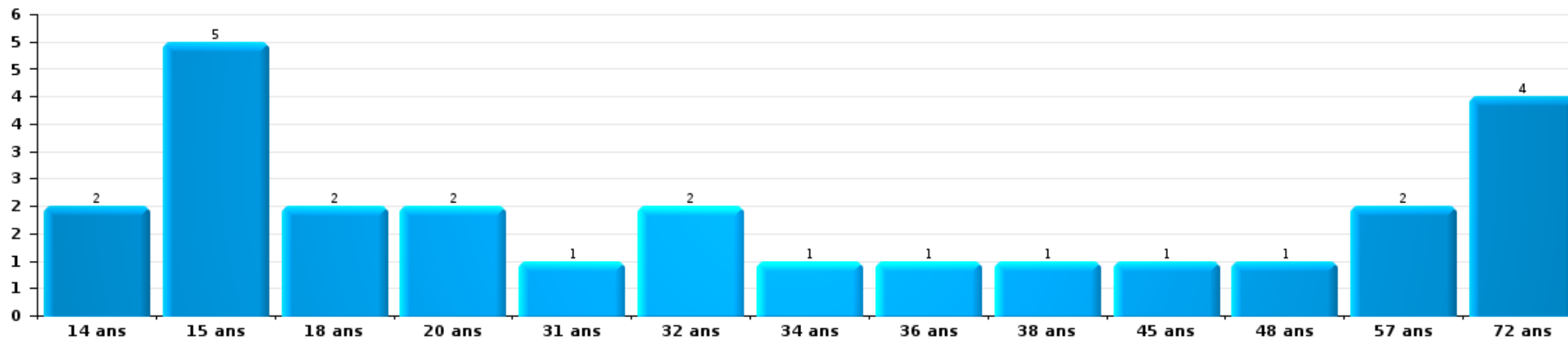
Nombre de suspects-fait par âge (chronologique)





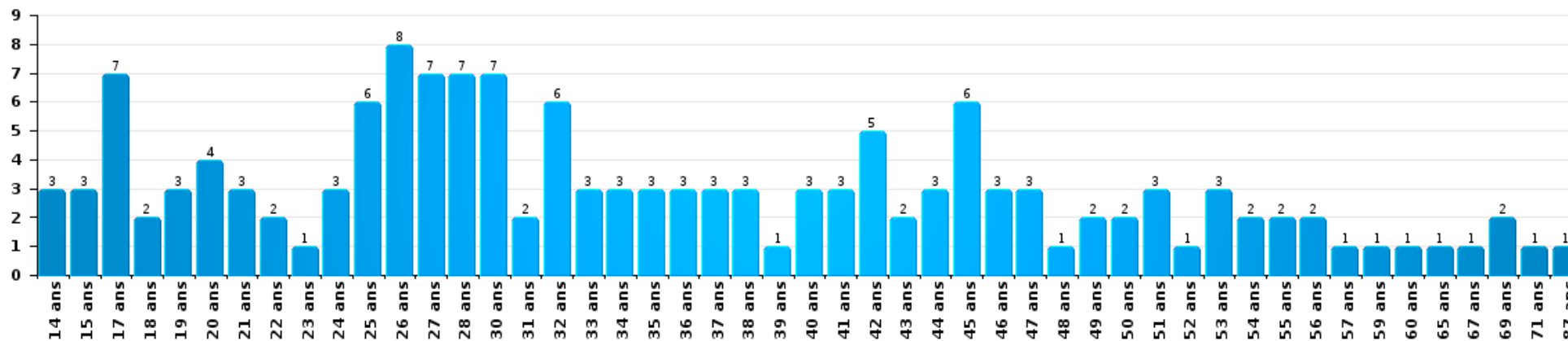
Dégradation de la propriété

Nombre de suspects-fait par âge (chronologique)



Infr. contre l'intégrité physique

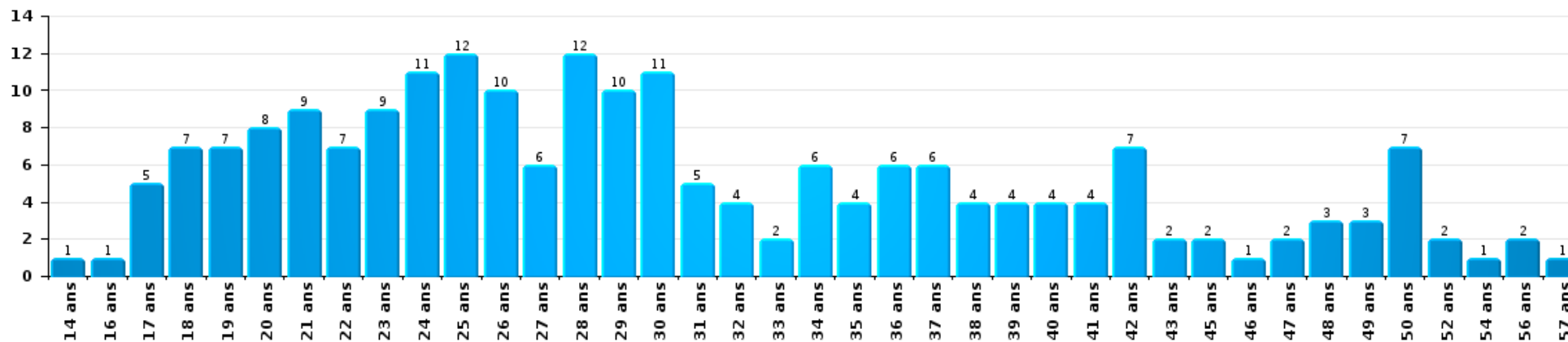
Nombre de suspects-fait par âge (chronologique)





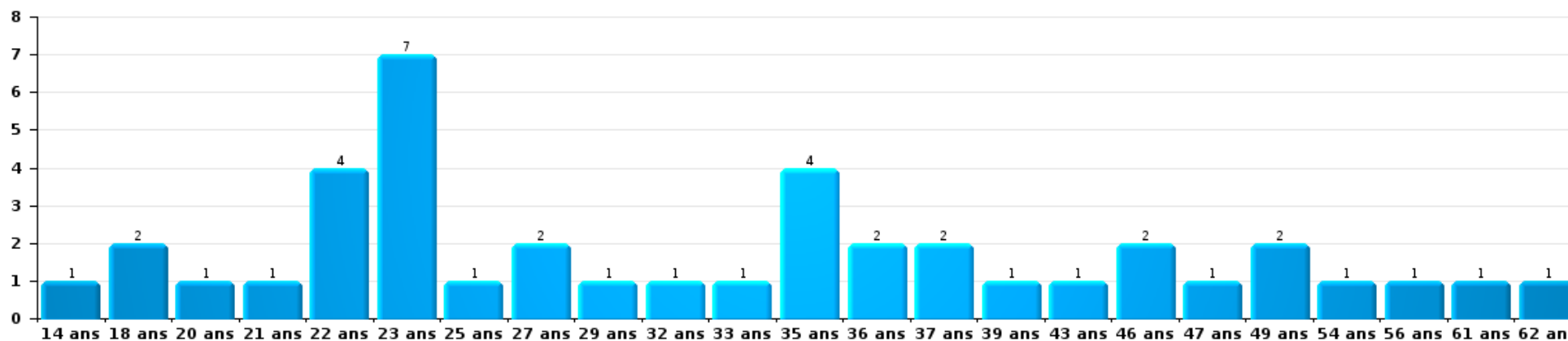
Drogues

Nombre de suspects-fait par âge (chronologique)



Fraude

Nombre de suspects-fait par âge (chronologique)





## 2.4. Nombre de suspects-fait selon l'âge des suspects identifiés (TOP 5 des figures criminelles)

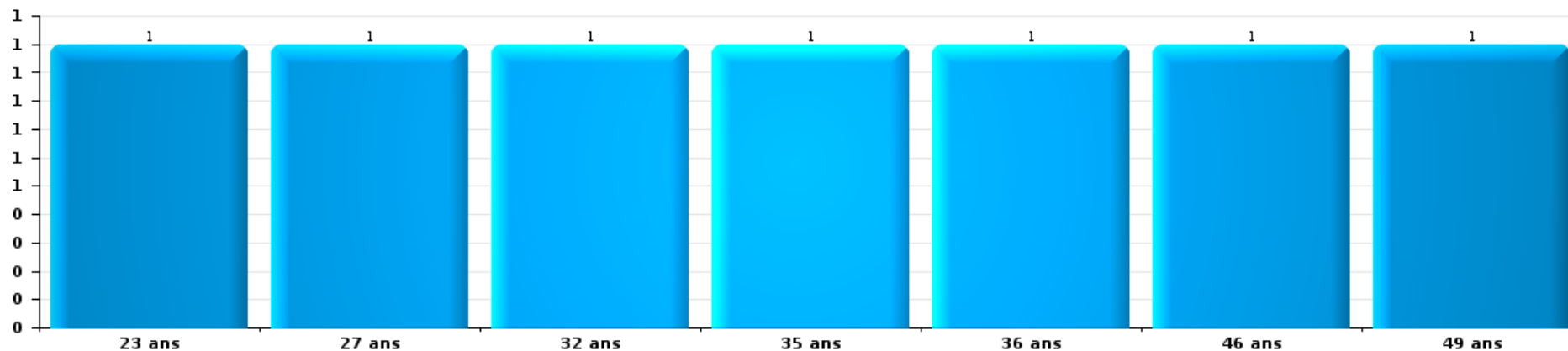
1) Lorsqu'un même suspect a commis plusieurs faits durant la période considérée, il est aussi comptabilisé plusieurs fois, qu'il ait le même âge ou non - 2) Les suspects au-dessous de 14 ans et à partir de 90 ans ne sont pas repris dans le tableau (voir également la note méthodologique)

### ZONE DES ARCHES

2023

### Cambrilage dans bâtiment (total)

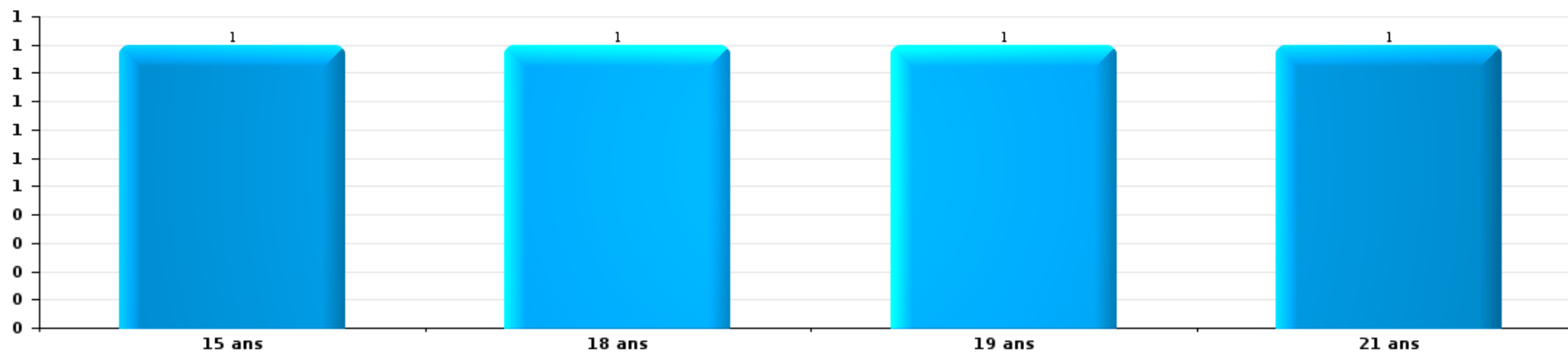
Nombre de suspects-fait par âge (chronologique)





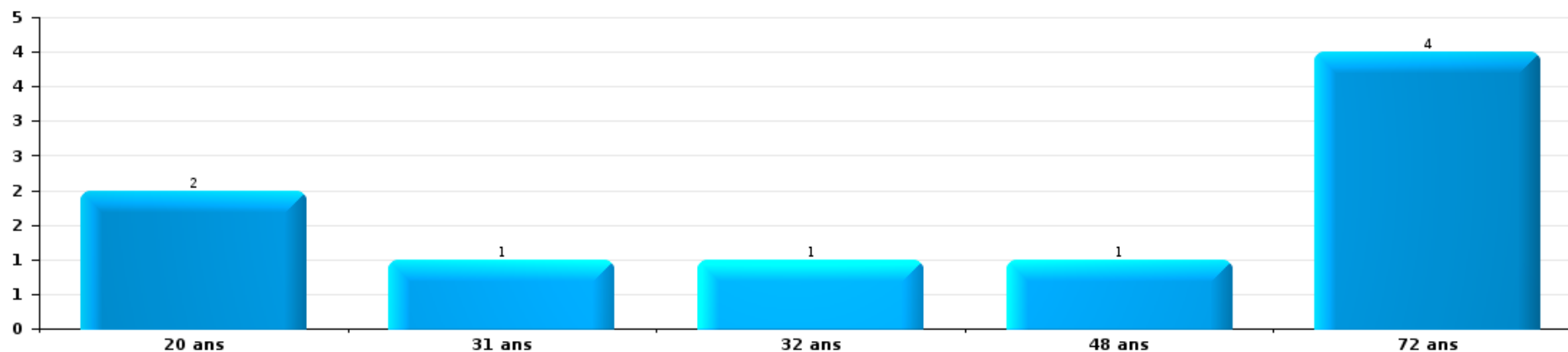
Vol dans ou sur un véhicule

Nombre de suspects-fait par âge (chronologique)



Dégradation de voiture

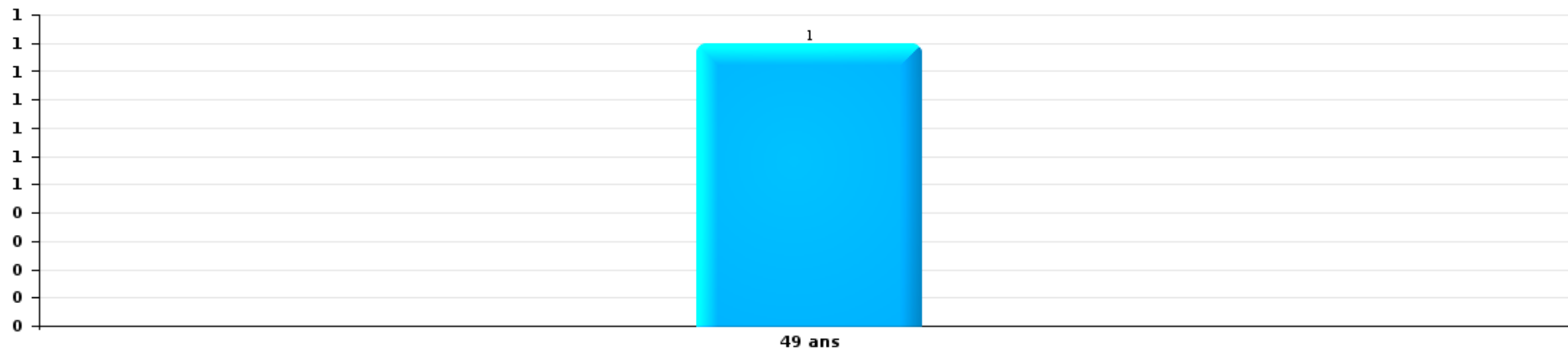
Nombre de suspects-fait par âge (chronologique)





Vol de vélo

Nombre de suspects-fait par âge (chronologique)



# ***STATISTIQUES POLICIERES DE CRIMINALITE***

---

***LIEU DE PERPETRATION: ZONE DE POLICE***

**ZONE DES ARCHES**

***ANNEXE I: DETAIL PAR CATEGORIE DE DELIT  
CODE PENAL***





**ZONE DES ARCHES**

**Infraction Code pénal**

**Infr. contre l'intégrité physique**

			2000	2013	2014	2015	2016	2017	2018	2019	2020	2021	2022	2023
Assassinat	Empoisonnement (assassinat)	Tent.										1		
	Autres	Tent.			3			1	2					1
		Sous-total				3		1	2		1			1
Meurtre	Empoisonnement (meurtre)	Acc.											1	
		Tent.						1			1			
	Non spécifié	Tent.	1	1	1			1		1				
	Autres	Acc.	1	1	1			1	1	1	1	1	1	1
		Tent.		1	4	2	2	3	3	2	4	5	9	2
	Sous-total		2	3	5	4	2	4	5	3	7	6	11	3
Torture et maltraitance	Traitement inhumain	Acc.				2	1	2	1	1				3
	Traitement dégradant	Acc.			1		2	1		1		1		1
	Non spécifié	Acc.				1	1	1					1	
		Sous-total			1	2	4	4	2	2	2		1	1
Coups et/ou blessures vol. en sphère familiale	Entre partenaires ou ex-partenaires	Acc.	38	83	75	91	56	82	81	103	93	93	131	134
	Lors d'un différend familial en général	Acc.	75											
	Par les parents envers un mineur	Acc.	5	10	3	11	13	11	10	9	10	16	15	21
	Par les parents envers personne vulnérable	Acc.									1	1		
	Envers les parents	Acc.	5	7	6	8	3	8	8	8	11	6	8	12
	Envers d'autres ascendants directs ou collatéraux	Acc.	1	3	2	2	5	8	4	5	3		6	2
		Sous-total	124	103	86	112	77	109	103	125	118	116	160	169



**Infr. contre l'intégrité physique**

			2000	2013	2014	2015	2016	2017	2018	2019	2020	2021	2022	2023	
<b>Coups et/ou blessures vol. hors sphère familiale</b>	Bagarres (=coups réciproques)	Acc.	43	27	40	42	23	34	32	38	33	51	62	64	
	Coups envers fonctionnaire de police	Acc.	1	1	1	3	3	2	6	2	1	1	1	6	
	Envers un mineur par une pers. ayant autorité	Acc.	2	5	4	9	7	5	8	6	7	3	6	1	
	Envers un mineur qualité de l'auteur inconnue	Acc.	10	12	11	9	16	4	7	5	2	13	7	6	
	Envers pers. vulnérable par pers. ayant autorité	Acc.			1				1	2					
	Envers pers. vulnérable (qualité auteur inconnue)	Acc.	1				3			1	3		1	1	
	Envers un mineur par cohabitant sans rel. Autorité	Acc.											1	1	
	Envers un arbitre de manifestation sportive	Acc.								1					
	Coups envers personnel transport public	Acc.		2		1							1		
	Coups envers personnel autre service public	Acc.		3		2					2			1	
	Coups envers personnel institut d'enseignement	Acc.		1		1	1	2			1		1	2	1
	Coups envers gardien de prison/corps sécurité	Acc.								1	1			1	
	Non spécifié	Acc.	129	149	124	134	130	113	118	122	91	83	115	114	
		Tent.	3	1	1					2	1				
	<b>Sous-total</b>	<b>189</b>	<b>201</b>	<b>182</b>	<b>198</b>	<b>183</b>	<b>161</b>	<b>171</b>	<b>186</b>	<b>138</b>	<b>152</b>	<b>197</b>	<b>195</b>		
<b>Abstention coupable</b>	Acc.	1	3	1	2		4	1				1	1	2	
	<b>Sous-total</b>	<b>1</b>	<b>3</b>	<b>1</b>	<b>2</b>		<b>4</b>	<b>1</b>				<b>1</b>	<b>1</b>	<b>2</b>	
<b>Autres infr. volontaires. c/ l'intégrité phys.</b>	Privation de soins à enfant ou personne vulnérable	Acc.		1	1	1				1	2			2	
	Délaissement d'enfant ou personne vulnérable	Acc.		3	4	5	3	3	1	4		2	1	2	
	Abandon d'enfant dans le besoin	Acc.		2	2							1			
	Administration substances nuisibles	Acc.			1								1		
	Empoisonnement de denrées	Acc.	1	1			1								
	Entrave méchante à la circulation	Acc.	5	10	13	8	9	16	15	16	16	14	12	13	
		Tent.								1					
	Voies de faits et violences légères	Acc.	14	24	19	17	19	23	26	20	13	12	7	12	
	Tent.	1													
	<b>Sous-total</b>	<b>21</b>	<b>41</b>	<b>40</b>	<b>31</b>	<b>32</b>	<b>42</b>	<b>42</b>	<b>42</b>	<b>31</b>	<b>29</b>	<b>21</b>	<b>29</b>		
<b>Infr. involontaires contre l'intégrité physique</b>	Homicides involontaires	Acc.		1			1								
	Coups et/ou blessures involontaires	Acc.	3	5	3	2	5	3	4	4	3	3	2	3	
	Abstention d'entretien enfant/personne vulnérable	Acc.	3						1			1	1		
	Causer un accident de chemin de fer	Tent.	1												
	Morsure de chien	Acc.	5	8	5	3	5	7	11	10	1	4	11	7	
	<b>Sous-total</b>	<b>12</b>	<b>14</b>	<b>8</b>	<b>5</b>	<b>11</b>	<b>10</b>	<b>16</b>	<b>14</b>	<b>4</b>	<b>8</b>	<b>14</b>	<b>10</b>		
	<b>Total</b>	<b>349</b>	<b>365</b>	<b>323</b>	<b>357</b>	<b>309</b>	<b>334</b>	<b>341</b>	<b>374</b>	<b>298</b>	<b>314</b>	<b>405</b>	<b>413</b>		



Infr. contre la liberté individuelle

		2000	2013	2014	2015	2016	2017	2018	2019	2020	2021	2022	2023
Prise d'otages	Acc.		1				1						
	Sous-total		1				1						
Enlèvement de mineur ou personne vulnérable	Enlèvement parental	Acc.					1				1		
	Autre enlèvement	Acc.	1			1	1						
		Tent.	1	1		1		2	1	1			
	Sous-total		2	1		2	2	2	1	1	1		
Détenition par un particulier	Acc.	1	4	3		3	3	4	3	2	1	1	1
	Tent.								1				
	Sous-total	1	4	3		3	3	4	4	2	1	1	1
		Total	7	4		5	6	6	5	3	2	1	1



Infr. contre les mœurs

			2000	2013	2014	2015	2016	2017	2018	2019	2020	2021	2022	2023
Viol n'ayant pas causé la mort	Victime < 10a	Acc.	1	4	2	1	2	3	2	2	2		1	
	Victime 10a - 14a	Acc.	4	5	2	3	3	1	1	2	2	5	1	
	Victime 14a - 16a	Acc.		1		3	1	1		1	1	1		
		Tent.		1										
	Victime 16a - 18a	Acc.	1				2			2	1	2	1	
		Tent.											1	
	Victime majeure	Acc.	4	2	4	2	3	9	4	6	6	8		
	Tent.	1					1							
Victime âge inconnu	Acc.	1	1											
	Sous-total		12	14	8	9	11	15	7	13	12	16	4	
Viol avec conséquence inconnue		Acc.		1	1		2	1		1	1			1
		Sous-total		1	1		2	1		1	1			1
Viol n'ayant pas causé la mort (nvCPS)	Victime < 16a	Acc.											2	10
	Victime 16a - 18a	Acc.											1	2
	Victime majeure	Acc.								1	1	8	9	
		Tent.												1
	Sous-total									1	1	11	22	
Attentat à la pudeur avec violence / menace	Victime < 16a	Acc.	6	1	3		2	3	2	2	3	2		
	Victime 16a - 18a	Acc.			2		1					2		
	Victime majeure	Acc.		5	4	1		1	2	1	2	5		
	Sous-total		6	6	9	1	3	4	4	3	5	9		
Attentat à la pudeur sans violence / menace	Victime < 16a	Acc.	8	8	7	6	3	7	4	14	11	11	2	
	Victime 16a - 18a	Acc.	2	1	1	3	2	1	2	1	3	4		
	Victime âge inconnu	Acc.			1	1	1	1	1	2	2	1		
	Sous-total		10	9	9	10	6	9	7	17	16	16	2	
Attentat à la pudeur non spécifié		Acc.	2	3		1	1	2			1			
		Sous-total	2	3		1	1	2			1			
Atteinte intégrité sexuelle sans mort (nvCPS)	Victime < 16a	Acc.										2	7	7
	Victime 16a - 18a	Acc.								1		1	1	2
	Victime majeure	Acc.										4	3	
	Sous-total									1	2	12	12	



Infr. contre les mœurs

			2000	2013	2014	2015	2016	2017	2018	2019	2020	2021	2022	2023
Pornographie enfantine	Détention	Acc.		4	5	2	1	5	1	5	3	4	3	
	Distribution	Acc.		5	5	4	3	1	2	5	7	6	1	
	Accès pornographie enfantine via technologie	Acc.									1			1
	Non spécifié	Acc.		2				1						
		Sous-total		11	10	6	4	7	3	10	11	10	4	1
Pornographie		Acc.					1							
		Sous-total					1							
Incitation à la débauche	Victime mineure	Acc.		2	2	3	1	5	2	9	5	2	3	
	Tent.											1		
	Age victime inconnu	Acc.										1		
	Publicité par ICT pour débauche	Acc.									1			
	Non spécifié	Acc.						1						
		Sous-total		2	2	3	1	6	2	9	6	4	3	
Exploitation de la débauche d'autrui	Victime mineure	Acc.		1	1									
	Victime majeure	Acc.		1	1									
	Age victime non spécifié	Acc.						1						
	Age victime inconnu	Acc.		1										
		Sous-total		3	2			1						
Outrage public aux bonnes mœurs	Actions (exhibitionnisme, etc.)	Acc.	2	10	4	7	4	9	3	7	9	6	9	1
	Ecrits, images, objets	Acc.	7	2	2	5	2	6	3	12	4	2		
	Obscénités en public	Acc.								1				
	Exhibitionnisme (nvCPS)	Acc.											1	27
	Contenu pornographique extrême ou violent (nvCPS)	Acc.											2	1
	Non spécifié	Acc.	1		1									
		Sous-total	10	12	7	13	6	15	6	20	13	8	12	29
Voyeurisme	Observation/enregistrement de nudité ou intimité	Acc.				1	1			1	4			1
	Diffusion enregistrement nudité ou intimité	Acc.						1	3	7	7	5	5	
		Sous-total				1	1	1	3	8	11	5	5	1
Voyeurisme direct (nvCPS)	Victime majeure	Acc.												2
		Sous-total												2
Voyeurisme via moyen technique ou autre (nvCPS)	Victime 16a - 18a	Acc.											1	1
	Victime majeure	Acc.											1	
		Sous-total											2	1



**Infr. contre les mœurs**

			2000	2013	2014	2015	2016	2017	2018	2019	2020	2021	2022	2023
Diffusion de contenu à caractère sexuel (nvCPS)	Victime < 16a	Acc.											1	2
	Victime majeure	Acc.											1	
		Sous-total											2	2
Diffusion contenu sex. but méchant/lucrat. (nvCPS)	Victime < 16a	Acc.												2
	Victime 16a - 18a	Acc.											2	
	Victime majeure	Acc.											1	2
	Sous-total												3	4
Grooming (contact par ICT avec mineur < 16 ans)		Acc.				1	1			1				
		Sous-total				1	1			1				
Grooming online - avec ICT (nvCPS)	Victime < 16a	Acc.											1	2
	Victime 16a - 18a	Acc.												1
		Sous-total											1	3
Exploitation sexuelle mineurs-prostitution (nvCPS)	Incitation à la débauche/prostit. (nvCPS)	Acc.												1
		Sous-total												1
Images d'abus sexuels de mineurs (nvCPS)	Production/diffusion images abus sexuels (nvCPS)	Acc.											1	4
	Détention/acquisition images abus sexuels (nvCPS)	Acc.											1	
	Images abus sexuels de mineurs-indéterminé (nvCPS)	Acc.											1	
	Sous-total												3	4
		Total	40	61	48	44	37	62	32	83	77	71	64	83



**Infr. contre autres valeurs morales et sentiments**

			2000	2013	2014	2015	2016	2017	2018	2019	2020	2021	2022	2023	
Harcèlement	Harcèlement par téléphone (OLD)	Acc.	2												
		Acc.	7	133	139	118	126	104	139	125	150	155	156	180	
	Sous-total	9	133	139	118	126	104	139	125	150	155	156	180		
Violation de sépulture		Acc.	2					1							
		Sous-total	2					1							
Violation du secret professionnel		Acc.		2	2		1			1		2			
		Sous-total		2	2		1			1		2			
Atteinte à l'honneur	Calomnie et diffamation	Acc.	29	32	27	31	32	39	28	37	36	37	37	33	
	Déclaration calomnieuse	Acc.	1	2		2		2	2	2			2	1	
	Imputation calomnieuse	Acc.	2	1	3	4	2	1		1	1		1		
	Divulgateion méchante	Acc.			2		1		2	4		1		2	
		Tent.								1					
	Injures (Délit)	Acc.	4	24	15	15	18	13	21	18	13	13	13	13	10
	Non spécifié	Acc.		1									1		
	Sous-total	36	60	47	52	53	55	53	63	50	52	53	46		
Vie privée	Violation de domicile par un particulier	Acc.	5	5	5	10	7	8	1	7	13	10	6	4	
	Violation du secret des lettres	Acc.	1		1		2	1		2			1		
	Sous-total	6	5	6	10	9	9	1	9	13	10	7	4		
Libre exercice des cultes		Acc.							1						
		Sous-total							1						
Tapage nocturne		Acc.	6	1	3	2		9	7	4	16	10	10	6	
		Sous-total	6	1	3	2		9	7	4	16	10	10	6	
Abus faiblesses de personnes		Acc.		4		3		2		2		1	1	1	
		Tent.				1		1							
	Sous-total		4		4		3		2		2		1	1	1
Cyberlokkking (leurre de mineur par ICT)		Acc.							1		1			2	
		Sous-total							1		1			2	
Attirer ou utiliser mineur ou personne vulnérable		Acc.							1		1				
		Sous-total							1		1				
Occupation bien d'autrui (squatter)	Pénétrer / occuper / séjourner (bien non habité)	Acc.										1		2	
		Sous-total										1		2	
		Total	59	205	197	186	189	181	203	204	231	231	227	241	



Infr. relative au statut juridique de l'enfant

			2000	2013	2014	2015	2016	2017	2018	2019	2020	2021	2022	2023
Non-représentation d'enfants	Par les parents	Acc.	20	13	8	10	9	17	16	17	14	18	24	26
	Par une personne qui en a la charge	Acc.			1			3	2					
		Sous-total	20	13	9	10	9	20	18	17	14	18	24	26
		Total	20	13	9	10	9	20	18	17	14	18	24	26





**Vol et extorsion**

			2000	2013	2014	2015	2016	2017	2018	2019	2020	2021	2022	2023
Vol avec circ. aggr.	Avec violence	Acc.	19	13	22	14	10	16	14	11	6	4	5	9
		Tent.	1	6	1	2	5	5	1	2	3	1	1	2
	Sans violence	Acc.	755	491	478	459	390	410	340	336	219	182	227	236
		Tent.	257	194	183	188	134	152	163	174	96	84	99	102
	<b>Sous-total</b>			<b>1.032</b>	<b>704</b>	<b>684</b>	<b>663</b>	<b>539</b>	<b>583</b>	<b>518</b>	<b>523</b>	<b>324</b>	<b>271</b>	<b>332</b>
Vol sans circ. aggr.	Avec violence	Acc.	5	13	19	9	13	5	8	3	2	2	3	7
		Tent.	3		1	2	2	8		1			1	1
	Sans violence, Vol à la tire	Acc.	70	31	28	28	22	15	14	15	11	10	15	11
		Acc.	2			4	4	4		2	2	1		3
	Sans violence, Vol d'usage	Acc.	13	5	20	7	11	12	12	6	6	8	4	11
		Tent.	1				1		2					
	Sans violence, Vol domestique	Acc.	670	473	483	520	501	465	444	458	282	242	350	306
		Tent.	17	6	12	14	8	18	17	14	9	12	7	9
<b>Sous-total</b>			<b>781</b>	<b>528</b>	<b>563</b>	<b>584</b>	<b>562</b>	<b>527</b>	<b>497</b>	<b>499</b>	<b>312</b>	<b>275</b>	<b>380</b>	<b>348</b>
Vol non spécifié	Acc.		150	4	7	3	5	9	3		2	1	1	2
		Tent.	45	1	2									
	<b>Sous-total</b>		<b>195</b>	<b>5</b>	<b>9</b>	<b>3</b>	<b>5</b>	<b>9</b>	<b>3</b>		<b>2</b>	<b>1</b>	<b>1</b>	<b>2</b>
Extorsion	Acc.		6	4	6	2	1	8	3	2	4	3	4	5
		Tent.		7	6	3	8	2	3	2	7	6	2	4
	<b>Sous-total</b>		<b>6</b>	<b>11</b>	<b>12</b>	<b>5</b>	<b>9</b>	<b>10</b>	<b>6</b>	<b>4</b>	<b>11</b>	<b>9</b>	<b>6</b>	<b>9</b>
Fabrication de fausses clés	Acc.				1	1								
	<b>Sous-total</b>				<b>1</b>	<b>1</b>								
<b>Total</b>			<b>2.014</b>	<b>1.248</b>	<b>1.269</b>	<b>1.256</b>	<b>1.115</b>	<b>1.129</b>	<b>1.024</b>	<b>1.026</b>	<b>649</b>	<b>556</b>	<b>719</b>	<b>708</b>



**Fraude**

			2000	2013	2014	2015	2016	2017	2018	2019	2020	2021	2022	2023
Blanchiment d'argent	Acc.			3	1	1	3	6	1	1	3	1	3	6
	Tent.		2											
	Sous-total		2	3	1	1	3	6	1	1	3	1	3	6
Recel	Recel simple	Acc.	39	12	9	8	4	4	3	1	6	1	4	5
	Recel qualifié	Acc.	2			1	2		1	1	1			1
	Non spécifié	Acc.	1			1	3		2	1				
	Sous-total		42	12	9	10	9	4	6	3	7	1	4	6
Grivèlerie	Carburant / lubrifiant	Acc.	11	1	5		3	1	4	1	2	3	1	2
	Boissons et aliments	Acc.			1	1	2		2		2			2
	Voiture de location	Acc.	1			1	2				1	1	2	
	Logements	Acc.					1					1	1	
Sous-total		12	1	6	2	8	1	6	1	5	5	4	4	
Corruption privée	Acc.							1	1					
	Sous-total							1	1					
Détournement et destruction frauduleuse	Cel frauduleux	Acc.	39	7	7	9	14	6	3	8	4	7	6	5
	Tent.		1											
	D'argent, de papiers, etc.	Acc.	2	4	1					2	1			2
	D'objets saisis	Acc.		1			2					1		
	D'héritage	Acc.			1	1	1	1			1	1		1
	Non spécifié	Acc.	4		1	1	3		2	1	3			1
Sous-total		46	12	10	11	20	7	5	11	9	9	6	9	
Escoquerie	Fraude par internet	Acc.		51	43	45	34	63	56	91	123	207	272	333
	Tent.			11	24	14	7	16	19	13	20	22	19	15
	Escoquerie sans internet	Acc.		38	17	31	26	31	28	28	23	21	43	53
	Tent.			6	5	3	5	8	7	10	1	4	6	4
	Non spécifié	Acc.	26											
	Tent.		3											
Sous-total		29	106	89	93	72	118	110	142	167	254	340	405	
Tromperie	Marchandises vendues / travail fourni	Acc.	1	2	4	3	2	2	1	1	1	5	1	2
	Monnaies	Acc.	1		1									
	Endossement frauduleux de factures	Acc.				1								
	Sous-total		2	2	5	3	3	2	1	1	1	5	1	2



**Fraude**

			2000	2013	2014	2015	2016	2017	2018	2019	2020	2021	2022	2023	
Abus de confiance et infr. apparentées	Abus de confiance	Acc.	40	34	36	23	31	34	33	33	37	29	55	50	
		Tent.	3												1
	Abus des faiblesses	Acc.		2	4	2	6	3	4	4	4	1	2	1	7
		Sous-total		43	36	40	25	37	37	37	37	38	31	56	58
Abus de biens sociaux	Par des sociétés	Acc.								1					
		Non spécifié	Acc.		1	1									1
		Autres	Acc.		2		1		2				1		
	Sous-total			3	1		1		2	1		1		1	
Infr. liées à l'insolvabilité	Par des tiers	Acc.										1			
		Par le débiteur	Acc.		2		4	1	2		1	2	6	3	4
	Non spécifié	Acc.	2		1	2	2	1		1	2	3	4	1	
		Sous-total		2	2	1	6	3	3		2	4	10	7	5
Insolvabilité frauduleuse	Acc.		2	2									1		
	Sous-total			2	2								1		
Chèques sans provision	Acc.	6													
	Tent.	1													
	Sous-total		7												
<b>Total</b>			<b>185</b>	<b>179</b>	<b>164</b>	<b>151</b>	<b>156</b>	<b>179</b>	<b>169</b>	<b>199</b>	<b>234</b>	<b>317</b>	<b>422</b>	<b>496</b>	



Dégradation de la propriété

			2000	2013	2014	2015	2016	2017	2018	2019	2020	2021	2022	2023
Incendie volontaire	Dans lieu habité (de jour)	Acc.		2		1		2	1		1	1	2	
		Tent.		3						1				
	Dans lieu habité (de nuit)	Acc.	1	2			4	4		1	2	3	2	2
		Tent.			2	1		1						
	Dans lieu habité (moment indéterminé)	Acc.				1								
	Dans un autre lieu (de jour)	Acc.	3	2	8	3	3	4	2	8	3	2	5	4
		Tent.												1
	Dans un autre lieu (de nuit)	Acc.	6	6	16	8	6	6	12	6	12	5	3	8
		Tent.				1				1			1	
	Dans un autre lieu (moment indéterminé)	Acc.		3				1		1			1	3
	Tent.				1									
	Non spécifié	Acc.											1	
	<b>Sous-total</b>		<b>10</b>	<b>18</b>	<b>26</b>	<b>16</b>	<b>13</b>	<b>18</b>	<b>15</b>	<b>18</b>	<b>18</b>	<b>11</b>	<b>15</b>	<b>18</b>
Destruction par explosion volontaire	Dans lieu habité (de jour)	Tent.					1							
	Dans un autre lieu (de nuit)	Acc.	1											
	<b>Sous-total</b>		<b>1</b>				<b>1</b>							
Incendie involontaire		Acc.	19	15	19	7	8	11	9	18	19	20	18	17
	<b>Sous-total</b>		<b>19</b>	<b>15</b>	<b>19</b>	<b>7</b>	<b>8</b>	<b>11</b>	<b>9</b>	<b>18</b>	<b>19</b>	<b>20</b>	<b>18</b>	<b>17</b>
Destruction, dénaturation, dégradation	Avec circ. aggr.	Acc.	16	8	3		4	2	2	1			1	
	Destruction de biens agricoles	Acc.		1	1	3	2	3		2	2		2	
		Acc.	23	1		1			1	1	1	1	1	1
	Non spécifié	Tent.	2											
	<b>Sous-total</b>		<b>41</b>	<b>10</b>	<b>4</b>	<b>4</b>	<b>6</b>	<b>5</b>	<b>3</b>	<b>4</b>	<b>3</b>	<b>1</b>	<b>4</b>	<b>1</b>
Vandalisme	Sur véhicules	Acc.	122	212	186	169	160	134	153	163	98	149	146	103
		Tent.		1										
	Sur autres biens mobiliers	Acc.	157	54	55	47	38	33	48	47	33	37	35	38
	Graffitis	Acc.	5	5	11	5	5	6	9	17	2	12	7	6
		Acc.	86	109	103	100	86	86	81	104	69	82	92	82
	Autres détériorations sur biens immobiliers	Tent.			1					1		1		1
	Dégradation de clôture	Acc.	3	10	19	11	10	10	13	9	11	4	9	3
	<b>Sous-total</b>		<b>373</b>	<b>391</b>	<b>375</b>	<b>332</b>	<b>299</b>	<b>269</b>	<b>304</b>	<b>341</b>	<b>213</b>	<b>285</b>	<b>289</b>	<b>233</b>
	<b>Total</b>		<b>444</b>	<b>434</b>	<b>424</b>	<b>359</b>	<b>327</b>	<b>303</b>	<b>331</b>	<b>381</b>	<b>253</b>	<b>317</b>	<b>326</b>	<b>269</b>



Infr. contre la Sécurité de l'Etat

			2000	2013	2014	2015	2016	2017	2018	2019	2020	2021	2022	2023
Terrorisme	Groupe terroriste	Acc.				1	1				1		1	
	Diffuser un message qui incite au terrorisme	Acc.				1			1		2			
		Sous-total				2	1		1		3		1	
Non spécifié		Acc.								1				
		Sous-total								1				
			Total			2	1		1	1	3		1	



Infr. contre la sécurité publique

			2000	2013	2014	2015	2016	2017	2018	2019	2020	2021	2022	2023		
Organisation criminelle	Acc.											3	2			
	Sous-total											3	2			
Association de malfaiteurs	Acc.			6		3	7	9	6	3		6	3	8		
	Sous-total			6		3	7	9	6	3		6	3	8		
Evasion de prisonniers	Evasion simple	Acc.	21	24	9	30	22	10	11	7	1				14	
		Tent.	1													
	Evasion qualifiée	Acc.		1												
		Tent.					1									
	Non-entrée de congé	Acc.		5	1	3		10	8	15	24	11	22	9		
	Non-respect surveillance électronique	Acc.		1			1			1		3	1	1		
	Non spécifié	Acc.	46	4		2	2	2	2	2	3	3	1	8	2	
		Tent.	1													
	Sous-total	69	35	10	35	25	23	21	26	28	15	31	26			
Menaces	Menace d'attentat	Acc.									2		1			
	Verbales	Acc.	176	106	89	75	50	63	80	93	82	62	71	101		
		Acc.	8	28	40	31	30	33	35	35	24	30	34	33		
	Ecrites	Tent.			1											
		Acc.	29	36	43	33	36	26	37	43	38	32	42	47		
	Alerte à la bombe	Acc.	20	1	1		1		2	1			1			
	Non spécifié	Acc.	9	2	1	2		1	3	1	4	2	3	1		
		Tent.	2													
	Sous-total	244	173	175	141	117	123	157	173	150	126	152	182			
	Total	313	214	185	179	149	155	184	202	178	150	188	216			



Infr. contre l'autorité publique

			2000	2013	2014	2015	2016	2017	2018	2019	2020	2021	2022	2023
Violence c/ personnes investies autorité publique	Acc.		1	2	1		2	2	2	1	2			
	Sous-total		1	2	1		2	2	2	1	2			
Rébellion	Rébellion armée	Acc.		2	3	1	1	1	1	3	2	2	2	3
	Rébellion non armée	Acc.	5	19	12	8	16	12	15	18	10	4	4	9
	Non spécifié	Acc.	1	1	1	2	1		2			2		1
		Tent.	3											
	Sous-total		9	22	16	11	18	13	18	21	12	8	6	13
Outrages	Acc.		5	18	18	18	12	16	18	16	22	13	18	17
	Sous-total		5	18	18	18	12	16	18	16	22	13	18	17
Autres infractions	Bris de scellés	Acc.	2				1	2			1		2	
	Entraves exécution travaux publics	Acc.		1										
	Industrie, commerce et enchères publiques	Acc.			1									
	Sous-total		2	1	1		1	2			1		2	
	Total		17	43	36	29	33	33	38	38	37	21	26	30



Infr. contre la foi publique

			2000	2013	2014	2015	2016	2017	2018	2019	2020	2021	2022	2023
Faux en écritures	Faux en écritures	Acc.	14	9	19	10	15	11	20	11	6	10	8	22
	Usage de faux en écrit. et écrit. falsifiées	Acc.	12	12	12	17	15	12	16	19	8	8	15	29
		Tent.					1							
		Sous-total		26	21	31	27	30	24	36	30	14	18	23
Usurpation	Immixtion dans fonctions publiques	Acc.	1	1					3					
	De fonctions	Acc.	1	2		1						1	1	2
	De titres	Acc.				1								1
	De nom	Acc.	4	30	22	22	29	27	20	24	31	11	18	26
	Non spécifié	Acc.		1			1	1		1				
	Sous-total		6	34	22	23	31	28	23	25	31	12	19	29
Contrefaçon / falsification	Contrefaçon	Acc.	1	1	3		1	3	5	5	2	3	2	3
	Falsification	Acc.			1	2	3		2	1	1	1	1	1
	Non spécifié	Acc.	1				1							
	Sous-total		2	1	4	2	5	3	7	6	3	4	3	4
Fausses monnaies	Emission	Acc.	37	3	3	4	1		2		1	1		
	Non spécifié	Acc.	5											
	Autres	Acc.	13	1		2	3			3		1		
	Sous-total		55	4	3	6	4		2	3	1	2		
Faux en justice	Fausses déclarations	Acc.	2		2	2	2	2	1	4		5	1	1
	Faux serment	Acc.								1				
	Sous-total		2		2	2	2	2	1	5		5	1	1
	Total		91	60	62	60	72	57	69	69	49	41	46	86





**ZONE DES ARCHES**

**Infraction Code pénal**

**Infr. contre la famille**

		2000	2013	2014	2015	2016	2017	2018	2019	2020	2021	2022	2023
Abandon de famille	Acc.	6	2	1							1	1	
	Sous-total	6	2	1							1	1	
Refus du droit aux relations personnelles	Acc.	73	77	99	64	80	58	68	81	48	78	89	59
	Sous-total	73	77	99	64	80	58	68	81	48	78	89	59
Non-acquittement pension alimentaire	Acc.	14	16	4	9	3	4	9	10	2	1	6	3
	Sous-total	14	16	4	9	3	4	9	10	2	1	6	3
Non spécifié	Acc.		1	1									
	Sous-total		1	1									
<b>Total</b>		<b>93</b>	<b>96</b>	<b>105</b>	<b>73</b>	<b>83</b>	<b>62</b>	<b>77</b>	<b>91</b>	<b>50</b>	<b>80</b>	<b>96</b>	<b>62</b>

**Criminalité informatique**

		2000	2013	2014	2015	2016	2017	2018	2019	2020	2021	2022	2023
Hacking	Acc.		25	36	18	16	8	9	8	9	5	8	6
	Tent.						1			1	1	1	1
	Sous-total		25	36	18	16	9	9	8	10	6	9	7
Faux en informatique	Acc.		1	4	2	2	1	3	1	1	1		5
	Sous-total		1	4	2	2	1	3	1	1	1		5
Fraude informatique	Acc.		55	36	42	81	62	58	60	69	50	121	105
	Tent.		1		1		4	4		4	3	2	2
	Sous-total		56	36	43	81	66	62	60	73	53	123	107
Sabotage	Acc.		2	1	2	3	2	2	2	2			3
	Sous-total		2	1	2	3	2	2	2	2			3
<b>Total</b>			<b>84</b>	<b>77</b>	<b>65</b>	<b>102</b>	<b>78</b>	<b>76</b>	<b>71</b>	<b>86</b>	<b>60</b>	<b>132</b>	<b>122</b>



**Exercice illégal de l'autorité publique**

		2000	2013	2014	2015	2016	2017	2018	2019	2020	2021	2022	2023
<b>Concussion</b>	Acc.	2											
	Sous-total	2											
<b>Corruption publique</b>	Acc.		1					1	1		1	1	
	Sous-total		1					1	1		1	1	
<b>Détention par fonctionnaire public</b>	Acc.								1	1			
	Sous-total								1	1			
<b>Violation de domicile par fonctionnaire public</b>	Acc.						1						
	Sous-total						1						
<b>Actes arbitraires</b>	Acc.							1					
	Sous-total							1					
<b>Abus de l'autorité</b>	Acc.			1			1				1		
	Sous-total			1			1				1		
	Total	2	1	1			2	2	2	1	2	1	

**Marchand de sommeil**

		2000	2013	2014	2015	2016	2017	2018	2019	2020	2021	2022	2023
<b>Sans circ. aggr.</b>	Acc.					1							
	Sous-total					1							
<b>Avec circ. aggr.</b>	Acc.									1			
	Sous-total									1			
	Total					1				1			



**Traite des êtres humains**

		2000	2013	2014	2015	2016	2017	2018	2019	2020	2021	2022	2023
Exploitation de la mendicité	Acc.						1						
	Sous-total						1						
Exploitation sexuelle	Acc.											1	
	Sous-total											1	
Exploitation économique	Acc.		3				1			1			
	Sous-total		3				1			1			
Production ou diffusion de pornographie infantile	Acc.								2				
	Sous-total								2				
<b>Total</b>			<b>3</b>				<b>2</b>		<b>2</b>	<b>1</b>		<b>1</b>	

**Provocation crime ou délits**

		2000	2013	2014	2015	2016	2017	2018	2019	2020	2021	2022	2023
Provocation délits	Acc.										1		1
	Sous-total										1		1
<b>Total</b>											<b>1</b>		<b>1</b>

**Autres infractions Code pénal**

		2000	2013	2014	2015	2016	2017	2018	2019	2020	2021	2022	2023
	Acc.		1	1				1	1				1
	Sous-total		1	1				1	1				1
<b>Total</b>			<b>1</b>	<b>1</b>				<b>1</b>	<b>1</b>				<b>1</b>



**Contravention Code pénal**

		2000	2013	2014	2015	2016	2017	2018	2019	2020	2021	2022	2023
<b>Injures (Contravention)</b>	<b>Acc.</b>	22											
	<b>Sous-total</b>	22											
<b>Destruction d'animaux (Contravention)</b>	<b>Acc.</b>	2											
	<b>Sous-total</b>	2											
<b>Divagation d'animaux</b>	<b>Acc.</b>	9											
	<b>Sous-total</b>	9											
<b>Autres contraventions CP</b>	<b>Acc.</b>	34		1	1		1			2	1	1	
	<b>Sous-total</b>	34		1	1		1			2	1	1	
	<b>Total</b>	67		1	1		1			2	1	1	

# ***STATISTIQUES POLICIERES DE CRIMINALITE***

---

*LIEU DE PERPETRATION: ZONE DE POLICE*

**ZONE DES ARCHES**

***ANNEXE II: DETAIL PAR CATEGORIE DE DELIT  
LOIS SPECIALES***



**ZONE DES ARCHES**

**Infraction Lois spéciales**

<b>Drogues</b>			2000	2013	2014	2015	2016	2017	2018	2019	2020	2021	2022	2023
<b>Détention</b>		Acc.	91	161	138	133	168	196	143	166	146	139	139	185
		Tent.	2							1				
		<b>Sous-total</b>	<b>93</b>	<b>161</b>	<b>138</b>	<b>133</b>	<b>168</b>	<b>196</b>	<b>143</b>	<b>167</b>	<b>146</b>	<b>139</b>	<b>139</b>	<b>185</b>
<b>Usage</b>	<b>Usage en groupe</b>	Acc.	8											
		Tent.	2											
	<b>Usage individuel</b>	Acc.	20											
		Faciliter l'usage		5	8				2	1			1	1
	Incitation à l'usage		3											
	Désordre, scandale ou danger dans un espace public										1	1		
	Non spécifié				1		3						1	1
	<b>Sous-total</b>	<b>31</b>	<b>8</b>	<b>9</b>		<b>3</b>		<b>2</b>	<b>1</b>	<b>1</b>	<b>2</b>	<b>1</b>	<b>2</b>	
<b>Importation et exportation</b>		Acc.	4	13	18	1	8	4	4	6	5	1		1
		<b>Sous-total</b>	<b>4</b>	<b>13</b>	<b>18</b>	<b>1</b>	<b>8</b>	<b>4</b>	<b>4</b>	<b>6</b>	<b>5</b>	<b>1</b>		<b>1</b>
<b>Fabrication</b>		Acc.		10	2	3	1	5	3	1	3	6	9	5
		<b>Sous-total</b>		<b>10</b>	<b>2</b>	<b>3</b>	<b>1</b>	<b>5</b>	<b>3</b>	<b>1</b>	<b>3</b>	<b>6</b>	<b>9</b>	<b>5</b>
<b>Commerce</b>		Acc.	12	21	15	9	24	28	29	17	28	28	14	23
		Tent.					1							1
		<b>Sous-total</b>	<b>12</b>	<b>21</b>	<b>15</b>	<b>9</b>	<b>24</b>	<b>29</b>	<b>29</b>	<b>17</b>	<b>28</b>	<b>28</b>	<b>14</b>	<b>24</b>
<b>Autres</b>		Acc.	4	3	1	1	2		8	3	12	5	5	7
		<b>Sous-total</b>	<b>4</b>	<b>3</b>	<b>1</b>	<b>1</b>	<b>2</b>		<b>8</b>	<b>3</b>	<b>12</b>	<b>5</b>	<b>5</b>	<b>7</b>
<b>Total</b>			<b>144</b>	<b>216</b>	<b>183</b>	<b>147</b>	<b>206</b>	<b>234</b>	<b>189</b>	<b>195</b>	<b>195</b>	<b>181</b>	<b>168</b>	<b>224</b>



Législation sur les étrangers			2000	2013	2014	2015	2016	2017	2018	2019	2020	2021	2022	2023
Transmigration illégale	Mariages simulés/blancs sans récompense/contrainte	Acc.		3	1		1	2	1		1		1	1
		Tent.						1						
	Cohab. légale de complais. sans récompense/contr.	Acc.											1	
	Accès au territoire	Acc.		6	4	7	8	6	11	3	3	2	5	8
	Séjour	Acc.	1	12	13	19	36	16	22	31	19	17	22	34
	Éloignement	Acc.			1									
	Pas de port de documents d'identité ou de voyage	Acc.			2	1	2							
	Inscription au registre des étrangers	Acc.	2	2	1	3	4	1		2	1	2	1	1
Reconnaissance fraudul. sans récompense/contrainte	Acc.						1							
	Sous-total		3	23	22	30	51	27	34	36	24	21	30	44
Trafic d'êtres humains		Acc.										2	1	
	Sous-total											2	1	
Aide au séjour illégal		Acc.										1		
	Sous-total											1		
Reconnaissance fraudul. avec récompense/contrainte	Se faire rétribuer	Acc.						1						
	Sous-total							1						
Non spécifié		Acc.		1									1	
	Sous-total			1									1	
Autres		Acc.											1	
	Sous-total												1	
	Total		3	24	22	30	51	28	34	36	24	24	33	44



Environnement			2000	2013	2014	2015	2016	2017	2018	2019	2020	2021	2022	2023
Déchets	Transport de déchets	Acc.			1	2			1			9	7	2
	Déchets par professionnel	Acc.			3	8	4	3	3	2	5	4	1	2
	Déchets par particulier	Acc.	1	18	41	41	36	52	63	69	61	38	31	27
	Déchets par personne indéterminée	Acc.	44											
	Déchets: permis/autorisation	Acc.						1						
	<b>Sous-total</b>		<b>45</b>	<b>18</b>	<b>45</b>	<b>51</b>	<b>40</b>	<b>56</b>	<b>67</b>	<b>71</b>	<b>66</b>	<b>51</b>	<b>39</b>	<b>31</b>
Autres que déchets	Urbanisme	Acc.	8	7	10	6	8	12	6	18	9	7	5	6
	Permis d'environnement	Acc.							1		1	2	1	1
	Bruit	Acc.	5											1
	Pollution de l'eau	Acc.	3	2		1	1			1		2	2	2
	Pollution de l'air	Acc.	17		1			1		1	2			
	Pollution du sol	Acc.			1	1				1		1		
	Autres nuisances en matière d'environnement	Acc.	5	1	1									
	<b>Sous-total</b>		<b>38</b>	<b>10</b>	<b>13</b>	<b>8</b>	<b>9</b>	<b>13</b>	<b>7</b>	<b>21</b>	<b>12</b>	<b>12</b>	<b>8</b>	<b>10</b>
Biodiversité / Faune et flore	Bien-être animal	Acc.	25	8	3	7	4	3	5	7	7	3	6	15
		Tent.											1	
	Protection de la nature	Acc.		1	3		1	1	2			1		1
	Permis / autorisation animaux	Acc.									1	1		
	Destruction d'animaux	Acc.	4	4	1	5	3	1	1	2	1	2	1	
		Tent.				1	1							
Autres	Acc.	1												
<b>Sous-total</b>		<b>30</b>	<b>13</b>	<b>7</b>	<b>13</b>	<b>9</b>	<b>5</b>	<b>8</b>	<b>9</b>	<b>9</b>	<b>7</b>	<b>8</b>	<b>16</b>	
Non spécifié		Acc.	2											
		Sous-total	2											
		<b>Total</b>	<b>115</b>	<b>41</b>	<b>65</b>	<b>72</b>	<b>58</b>	<b>74</b>	<b>82</b>	<b>101</b>	<b>87</b>	<b>70</b>	<b>55</b>	<b>57</b>





Armes et explosifs			2000	2013	2014	2015	2016	2017	2018	2019	2020	2021	2022	2023
Détention illégale	Arme à feu	Acc.		46	71	36	19	108	82	88	30	19	24	29
	Arme blanche ou non à feu	Acc.		10	9	6	16	20	13	13	15	8	14	23
	Munition	Acc.			1	1	1	1	4	2	3	5	3	9
	Pièces/accessoires	Acc.				1								
	Non spécifié	Acc.	11			1	1	1	1			1	1	
	Sous-total		11	56	81	45	37	130	100	103	48	33	42	61
Port / transport illégal	Arme à feu	Acc.			1	3	4	1	1	4		1	2	7
	Arme blanche ou non à feu	Acc.		8	12	13	15	20	13	9	18	9	19	30
	Munition	Acc.												1
	Pièces/accessoires	Acc.							1	1				1
	Non spécifié	Acc.	7	2	6	5	1	5	2	2	1	5	1	
	Sous-total		7	10	19	21	20	26	17	16	19	15	22	39
Commerce illégal	Arme à feu	Acc.					3	1		2	1	1		2
	Arme blanche ou non à feu	Acc.			1					1				
	Munition	Acc.												1
	Non spécifié	Acc.											1	1
	Sous-total			1		3	1			3	1	1	1	4
Fabrication / réparation illégale	Arme blanche ou non à feu	Acc.					1							
	Sous-total						1							
Explosifs		Acc.			1	1		2					1	1
	Sous-total			1	1			2					1	1
Autre	Documents	Acc.		1										
	Vente par correspondance/internet d'arme à feu	Acc.		1										
	Mesures de sécurité	Acc.				1							1	
	Stockage	Acc.		1	1		1				1	1		1
	Non spécifié	Acc.	3											
	Sous-total		3	3	1	1	1				1	1	1	1
	Total		21	69	103	68	61	160	117	122	69	50	67	106



Protection de la personne			2000	2013	2014	2015	2016	2017	2018	2019	2020	2021	2022	2023
Discrimination	Racisme et xénophobie	Acc.	1	2	3	5	3	3	3	7	5	5	6	5
	Fondée sur son orientation sexuelle (homophobie)	Acc.			1	1	2	1	1	1		1	2	1
	Fondée sur le sexe (sexisme)	Acc.						1					1	
	Fondée sur le handicap	Acc.							1	2				1
	Autre discrimination	Acc.							1	1	1		1	1
	Sous-total		1	2	4	6	5	5	6	11	6	6	10	8
Droits d'auteur		Acc.	1											
	Sous-total		1											
Protection de la vie privée		Acc.	12	1	4	1	2	2	1	4	2	4		
	Sous-total		12	1	4	1	2	2	1	4	2	4		
Caméras de surveillance		Acc.				1	1	1	2			2		
	Sous-total				1	1	1	1	2			2		
Droit à l'image		Acc.		1		2	4		4	4	5	1	3	3
	Sous-total			1		2	4		4	4	5	1	3	3
Autres		Acc.			1	1								1
	Sous-total				1	1								1
	Total		14	4	9	11	12	8	13	19	13	13	13	12



**ZONE DES ARCHES**

**Infraction Lois spéciales**

**Hormones et dopage**

		2000	2013	2014	2015	2016	2017	2018	2019	2020	2021	2022	2023
Détention	Acc.		2		1	2	1		1			1	
	Sous-total		2		1	2	1		1			1	
Usage	Acc.		1										
	Sous-total		1										
	Total		3		1	2	1		1			1	

**Loi du football**

		2000	2013	2014	2015	2016	2017	2018	2019	2020	2021	2022	2023
Utiliser objets pyrotechniques territoire royaume	Acc.												1
	Sous-total												1
Vente irrégulière de tickets	Acc.		1										
	Sous-total		1										
	Total		1										1

**Sécurité privée**

		2000	2013	2014	2015	2016	2017	2018	2019	2020	2021	2022	2023
Entreprises de gardiennage / de sécurité	Acc.		1			1							
	Sous-total		1			1							
	Total		1			1							

**Protection de la jeunesse**

		2000	2013	2014	2015	2016	2017	2018	2019	2020	2021	2022	2023
Législation sur l'obligation scolaire	Acc.	15	1	1	1	2	1		1	1		1	
	Sous-total	15	1	1	1	2	1		1	1		1	
Législation sur la protection de la jeunesse	Acc.	20	37	49	29	40	33	43	47	48	60	77	72
	Sous-total	20	37	49	29	40	33	43	47	48	60	77	72
Non spécifié	Acc.		2	1									1
	Sous-total		2	1									1
	Total	35	40	51	30	42	34	43	48	49	60	79	72

**Code pénal social**

		2000	2013	2014	2015	2016	2017	2018	2019	2020	2021	2022	2023
<b>Harcèlement au travail</b>	Acc.		3	3	2	4	6	8	4	2	1	6	8
	Sous-total		3	3	2	4	6	8	4	2	1	6	8
<b>Violence au travail</b>	Acc.		1					1					
	Sous-total		1					1					
<b>Mise en danger du travailleur</b>	Acc.		1			1				1	1		
	Sous-total		1			1				1	1		
<b>Temps de travail</b>	Acc.				1	2	1	2					
	Sous-total				1	2	1	2					
<b>Rémunération et autres avantages patrimoniaux</b>	Acc.					1							
	Sous-total					1							
<b>Travail illégal</b>	Acc.			1								1	
	Sous-total			1								1	
<b>Fraude sociale aux cotisations (travail au noir)</b>	Acc.		2	2	2		2	1	2	1	1	2	8
	Sous-total		2	2	2		2	1	2	1	1	2	8
<b>Documents sociaux</b>	Acc.		1		3			3	3				
	Sous-total		1		3			3	3				
<b>Surveillance et contrôle</b>	Acc.							1	1	1		1	
	Sous-total							1	1	1		1	
<b>Sécurité sociale</b>	Acc.				6	1	4	1	3	1			
	Sous-total				6	1	4	1	3	1			
<b>Infr. contre foi publique en droit pénal social</b>	Acc.		4	5	7	3	2	3	1				
	Sous-total		4	5	7	3	2	3	1				
<b>Esroquerie en droit pénal social</b>	Acc.		1	1	6	4	3	2	3	1	2	2	1
	Sous-total		1	1	6	4	3	2	3	1	2	2	1
<b>Notification jugement infr. droit pénal social</b>	Acc.			1									
	Sous-total			1									
<b>Autres</b>	Acc.		1	1	3		1	1	2	2		1	1
	Sous-total		1	1	3		1	1	2	2		1	1
	<b>Total</b>		<b>14</b>	<b>14</b>	<b>30</b>	<b>16</b>	<b>19</b>	<b>23</b>	<b>19</b>	<b>9</b>	<b>5</b>	<b>13</b>	<b>18</b>



**Ivresse et alcool**

		2000	2013	2014	2015	2016	2017	2018	2019	2020	2021	2022	2023
Ivresse publique	Acc.	2	15	25	20	18	31	35	45	65	20	31	59
	Sous-total	2	15	25	20	18	31	35	45	65	20	31	59
	Total	2	15	25	20	18	31	35	45	65	20	31	59

**Registre de population**

		2000	2013	2014	2015	2016	2017	2018	2019	2020	2021	2022	2023
	Acc.	19	84	96	79	77	64	57	94	71	85	71	104
	Sous-total	19	84	96	79	77	64	57	94	71	85	71	104
	Total	19	84	96	79	77	64	57	94	71	85	71	104

**Carte d'identité**

		2000	2013	2014	2015	2016	2017	2018	2019	2020	2021	2022	2023
Pas en possession	Acc.			1	17	2				1			
	Sous-total			1	17	2				1			
Refus de présentation	Acc.	1		1					1	1			
	Sous-total	1		1					1	1			
Non spécifié	Acc.				1	1	1		1				
	Sous-total				1	1	1		1				
Autres	Acc.	1	1	1		2		1					1
	Sous-total	1	1	1		2		1					1
	Total	2	1	3	18	5	1	1	2	2		1	



**Santé publique**

		2000	2013	2014	2015	2016	2017	2018	2019	2020	2021	2022	2023
<b>Politique de la santé</b>	Acc.									1			
	Sous-total									1			
<b>Législation médicaments</b>	Acc.	1			1								
	Sous-total	1			1								
<b>Denrées alimentaires</b>	Acc.		1	2		1	3	1	4		1		
	Sous-total		1	2		1	3	1	4		1		
<b>Refus ou négligence respect mesures</b>	Acc.									275	79		
	Sous-total									275	79		
<b>Autres</b>	Acc.	2								47	1		
	Sous-total	2								47	1		
	<b>Total</b>	<b>3</b>	<b>1</b>	<b>2</b>	<b>1</b>	<b>1</b>	<b>3</b>	<b>1</b>	<b>4</b>	<b>323</b>	<b>81</b>		

**Travail**

		2000	2013	2014	2015	2016	2017	2018	2019	2020	2021	2022	2023
<b>Règlement général protection du travail</b>	Acc.	1	1	1		3	1			2	1		
	Sous-total	1	1	1		3	1			2	1		
<b>Commerce ambulant</b>	Acc.	2	2	1	1	1							
	Sous-total	2	2	1	1	1							
<b>Rémunération profession réglementée</b>	Acc.			1									
	Sous-total			1									
<b>Fraude sociale aux cotisations (travail au noir)</b>	Acc.	2	1	1			1	1		1	5		2
	Sous-total	2	1	1			1	1		1	5		2
<b>Travailleurs étrangers</b>	Acc.		1				1				2		
	Sous-total		1				1				2		
<b>Non spécifié</b>	Acc.						2	1	3				
	Sous-total						2	1	3				
<b>Autres</b>	Acc.	2						3		1			
	Sous-total	2						3		1			
	<b>Total</b>	<b>7</b>	<b>5</b>	<b>4</b>	<b>1</b>	<b>4</b>	<b>5</b>	<b>5</b>	<b>3</b>	<b>4</b>	<b>8</b>		<b>2</b>



**Protection des revenus publics**

		2000	2013	2014	2015	2016	2017	2018	2019	2020	2021	2022	2023
<b>Douane et accises</b>	Acc.	1		1		2							
	Sous-total	1		1		2							
<b>Taxe de circulation / TMC</b>	Acc.							1				2	1
	Sous-total							1				2	1
<b>Fraude sociale aux allocations</b>	Acc.				1								
	Sous-total				1								
<b>Fraude TVA</b>	Acc.												1
	Sous-total												1
<b>Fraude fiscale - impôts sur le revenu</b>	Acc.												1
	Sous-total												1
<b>Fraude autres revenus publics</b>	Acc.												1
	Sous-total												1
<b>Non spécifié</b>	Acc.	1											1
	Sous-total	1											1
	<b>Total</b>	<b>2</b>		<b>1</b>	<b>1</b>	<b>2</b>		<b>1</b>				<b>2</b>	<b>5</b>

**Législation économique**

		2000	2013	2014	2015	2016	2017	2018	2019	2020	2021	2022	2023
<b>Concurrence</b>	Acc.			1							1		
	Sous-total			1							1		
<b>Sociétés</b>	Acc.	1								1			
	Sous-total	1								1			
	<b>Total</b>	<b>1</b>		<b>1</b>						<b>1</b>	<b>1</b>		



**Pratiques commerciales**

		2000	2013	2014	2015	2016	2017	2018	2019	2020	2021	2022	2023
<b>Pratiques du marché et protection du consommateur</b>	Acc.	4			1	1							
	Sous-total	4			1	1							
<b>Produits pétroliers</b>	Acc.	1											
	Sous-total	1											
<b>Registre de commerce</b>	Acc.		1			1					1		
	Sous-total		1			1					1		
<b>Non spécifié</b>	Acc.			2	1				1				
	Sous-total			2	1				1				
<b>Autres</b>	Acc.	1	6	3	1	4	3		4	1	1		3
	Sous-total	1	6	3	1	4	3		4	1	1		3
	<b>Total</b>	<b>6</b>	<b>7</b>	<b>5</b>	<b>3</b>	<b>6</b>	<b>3</b>		<b>5</b>	<b>1</b>	<b>2</b>		<b>3</b>

**Code pénal militaire et milice**

		2000	2013	2014	2015	2016	2017	2018	2019	2020	2021	2022	2023
<b>Code pénal militaire</b>	Acc.					1							
	Sous-total					1							
	<b>Total</b>					<b>1</b>							





**Autres lois spéciales**

		2000	2013	2014	2015	2016	2017	2018	2019	2020	2021	2022	2023
<b>Transport</b>	Acc.	2	2	1	6	2		4	2	1	4		1
	Sous-total	2	2	1	6	2		4	2	1	4		1
<b>Prévention: incendies, explosions, accidents</b>	Acc.		1	2	1	1		1				1	1
	Sous-total		1	2	1	1		1				1	1
<b>Loteries et jeux de hasard</b>	Acc.	2											
	Sous-total	2											
<b>Infr. dans le secteur audiovisuel</b>	Acc.	1	3	6	3	2	1	1					
	Sous-total	1	3	6	3	2	1	1					
<b>Energie</b>	Acc.	1			1							2	1
	Sous-total	1			1							2	1
<b>Incitation à certains crimes</b>	Acc.							1					
	Sous-total							1					
<b>Dégradation involontaire câbles télécommunication</b>	Acc.		2	2		3				1			
	Sous-total		2	2		3				1			
<b>Infractions Loi police chemins de fer</b>	Acc.				3	2	2	5	1	3	3	4	1
	Sous-total				3	2	2	5	1	3	3	4	1
<b>Protection (pièce de l') uniforme policier</b>	Acc.									2	1		
	Sous-total									2	1		
<b>Moyens de communications électroniques</b>	Acc.									1	3	2	
	Sous-total									1	3	2	
<b>Autres</b>	Acc.	3						3	3	4	4	1	3
	Sous-total	3						3	3	4	4	1	3
	<b>Total</b>	<b>9</b>	<b>8</b>	<b>11</b>	<b>14</b>	<b>10</b>	<b>3</b>	<b>15</b>	<b>6</b>	<b>12</b>	<b>15</b>	<b>10</b>	<b>7</b>

# ***STATISTIQUES POLICIERES DE CRIMINALITE***

---

***LIEU DE PERPETRATION: ZONE DE POLICE***

**ZONE DES ARCHES**

***ANNEXE III: DETAIL  
FIGURES CRIMINELLES / PHENOMENES***



**ZONE DES ARCHES**

**FC Vol moyen de transport**

		2000	2013	2014	2015	2016	2017	2018	2019	2020	2021	2022	2023
Vol de voiture	Acc.	112	31	37	36	28	33	26	25	20	10	23	18
	Tent.	49	5	7	7	2	5	4		3	5		
	<b>Total</b>	<b>161</b>	<b>36</b>	<b>44</b>	<b>43</b>	<b>30</b>	<b>38</b>	<b>30</b>	<b>25</b>	<b>23</b>	<b>15</b>	<b>23</b>	<b>18</b>
Vol de moto	Acc.	3	5	6	9	8	3	2	6	4		1	3
	Tent.	1							1				
	<b>Total</b>	<b>4</b>	<b>5</b>	<b>6</b>	<b>9</b>	<b>8</b>	<b>3</b>	<b>2</b>	<b>7</b>	<b>4</b>		<b>1</b>	<b>3</b>
Carjacking	Acc.		1	1		1				1			1
	Tent.	1			1		1			1			
	<b>Total</b>	<b>1</b>	<b>1</b>	<b>1</b>	<b>1</b>	<b>1</b>	<b>1</b>			<b>2</b>			<b>1</b>
Homejacking	Acc.			1								1	
	Tent.												
	<b>Total</b>			<b>1</b>								<b>1</b>	
Vol dans les garages	Acc.	7	9		7	3	5	3	11	1			4
	Tent.												
	<b>Total</b>	<b>7</b>	<b>9</b>		<b>7</b>	<b>3</b>	<b>5</b>	<b>3</b>	<b>11</b>	<b>1</b>			<b>4</b>
Vol de vélomoteur	Acc.	26	17	22	24	5	10	8	2	3	2	7	2
	Tent.	1				1							
	<b>Total</b>	<b>27</b>	<b>17</b>	<b>22</b>	<b>24</b>	<b>6</b>	<b>10</b>	<b>8</b>	<b>2</b>	<b>3</b>	<b>2</b>	<b>7</b>	<b>2</b>
Vol de vélo	Acc.	30	21	22	23	24	16	18	19	18	12	15	18
	Tent.					1							1
	<b>Total</b>	<b>30</b>	<b>21</b>	<b>22</b>	<b>23</b>	<b>25</b>	<b>16</b>	<b>18</b>	<b>19</b>	<b>18</b>	<b>12</b>	<b>15</b>	<b>19</b>



**FC Cambriolage**

		2000	2013	2014	2015	2016	2017	2018	2019	2020	2021	2022	2023
<b>Cambriolage dans habitation</b>	Acc.	336	271	250	250	184	224	187	197	91	83	119	99
	Tent.	168	130	121	131	94	97	104	112	56	52	61	63
	<b>Total</b>	<b>504</b>	<b>401</b>	<b>371</b>	<b>381</b>	<b>278</b>	<b>321</b>	<b>291</b>	<b>309</b>	<b>147</b>	<b>135</b>	<b>180</b>	<b>162</b>
<b>Cambriolage ds entreprise ou commerce</b>	Acc.	107	51	30	45	38	36	27	33	30	12	13	20
	Tent.	35	22	23	15	11	10	12	28	11	8	7	6
	<b>Total</b>	<b>142</b>	<b>73</b>	<b>53</b>	<b>60</b>	<b>49</b>	<b>46</b>	<b>39</b>	<b>61</b>	<b>41</b>	<b>20</b>	<b>20</b>	<b>26</b>
<b>Cambriolage ds service public ou bâtiment administ</b>	Acc.	46	18	16	15	12	16	14	11	10	4	3	4
	Tent.	11	7	5	2	4	5	6	2	6	2	3	4
	<b>Total</b>	<b>57</b>	<b>25</b>	<b>21</b>	<b>17</b>	<b>16</b>	<b>21</b>	<b>20</b>	<b>13</b>	<b>16</b>	<b>6</b>	<b>6</b>	<b>8</b>
<b>Vol au bélier</b>	Acc.	1			1								
	Tent.	1							2				
	<b>Total</b>	<b>2</b>			<b>1</b>				<b>2</b>				
<b>Cambriolage dans bâtiment (total)</b>	Acc.	482	340	294	310	234	276	228	241	131	99	134	123
	Tent.	214	159	149	148	109	112	122	142	73	62	71	73
	<b>Total</b>	<b>696</b>	<b>499</b>	<b>443</b>	<b>458</b>	<b>343</b>	<b>388</b>	<b>350</b>	<b>383</b>	<b>204</b>	<b>161</b>	<b>205</b>	<b>196</b>

**FC Vol autre**

		2000	2013	2014	2015	2016	2017	2018	2019	2020	2021	2022	2023
<b>Vol à main armée</b>	Acc.	17	3	15	9		9	6	4	5	1	2	2
	Tent.	3	4	1			4	1	1	2		1	1
	<b>Total</b>	<b>20</b>	<b>7</b>	<b>16</b>	<b>9</b>		<b>13</b>	<b>7</b>	<b>5</b>	<b>7</b>	<b>1</b>	<b>3</b>	<b>3</b>
<b>Vol avec violence sans arme</b>	Acc.	20	27	31	16	23	19	20	12	8	8	12	17
	Tent.	4	5	4	5	11	12	3	4	6	7	3	5
	<b>Total</b>	<b>24</b>	<b>32</b>	<b>35</b>	<b>21</b>	<b>34</b>	<b>31</b>	<b>23</b>	<b>16</b>	<b>14</b>	<b>15</b>	<b>15</b>	<b>22</b>
<b>Vol dans ou sur un véhicule</b>	Acc.	286	132	152	158	150	107	101	105	79	71	73	66
	Tent.	28	18	14	24	9	23	17	20	15	9	17	21
	<b>Total</b>	<b>314</b>	<b>150</b>	<b>166</b>	<b>182</b>	<b>159</b>	<b>130</b>	<b>118</b>	<b>125</b>	<b>94</b>	<b>80</b>	<b>90</b>	<b>87</b>
<b>Vol d'armes et explosifs</b>	Acc.	16	22	17	10	8	21	10	10	6	6	5	4
	Tent.	1											
	<b>Total</b>	<b>17</b>	<b>22</b>	<b>17</b>	<b>10</b>	<b>8</b>	<b>21</b>	<b>10</b>	<b>10</b>	<b>6</b>	<b>6</b>	<b>5</b>	<b>4</b>



**FC Vol autre**

		2000	2013	2014	2015	2016	2017	2018	2019	2020	2021	2022	2023
Arrachage de sac à main	Acc.	2		3		1					1		
	Tent.	1					1						
	<b>Total</b>	<b>3</b>		<b>3</b>		<b>1</b>	<b>1</b>				<b>1</b>		
Vol à l'arraché	Acc.	9		3	3	5	6	2	10	1	2		2
	Tent.	1				3	3						
	<b>Total</b>	<b>10</b>		<b>3</b>	<b>3</b>	<b>8</b>	<b>9</b>	<b>2</b>	<b>10</b>	<b>1</b>	<b>2</b>		<b>2</b>
Vol à la tire	Acc.	104	31	29	29	23	17	14	15	12	10	15	11
	Tent.												
	<b>Total</b>	<b>104</b>	<b>31</b>	<b>29</b>	<b>29</b>	<b>23</b>	<b>17</b>	<b>14</b>	<b>15</b>	<b>12</b>	<b>10</b>	<b>15</b>	<b>11</b>
Vol à l'étalage	Acc.	68	33	34	42	70	56	60	55	31	42	60	62
	Tent.					1	2	2		1	1	1	1
	<b>Total</b>	<b>68</b>	<b>33</b>	<b>34</b>	<b>42</b>	<b>71</b>	<b>58</b>	<b>62</b>	<b>55</b>	<b>32</b>	<b>43</b>	<b>61</b>	<b>63</b>
Vol par ruse	Acc.	26	7	3	3	5	9	10	11	14	4	1	3
	Tent.	3	3	2	1			1		4			
	<b>Total</b>	<b>29</b>	<b>10</b>	<b>5</b>	<b>4</b>	<b>5</b>	<b>9</b>	<b>11</b>	<b>11</b>	<b>18</b>	<b>4</b>	<b>1</b>	<b>3</b>
Vol de métaux	Acc.	10	34	34	23	20	15	14	4	5	6	12	20
	Tent.					1							1
	<b>Total</b>	<b>10</b>	<b>34</b>	<b>34</b>	<b>23</b>	<b>21</b>	<b>15</b>	<b>14</b>	<b>4</b>	<b>5</b>	<b>6</b>	<b>12</b>	<b>21</b>
Vol sur les chantiers	Acc.	43	32	37	18	14	21	14	6	16	7	17	21
	Tent.	1		2	6	1	1	4	3	3			4
	<b>Total</b>	<b>44</b>	<b>32</b>	<b>39</b>	<b>24</b>	<b>15</b>	<b>22</b>	<b>18</b>	<b>9</b>	<b>19</b>	<b>7</b>	<b>17</b>	<b>25</b>
Home-invasion	Acc.							1					1
	Tent.						1						
	<b>Total</b>						<b>1</b>	<b>1</b>					<b>1</b>
Vol d'animaux	Acc.	11	8	7	5	3	1		1	3	3	8	3
	Tent.	1											
	<b>Total</b>	<b>12</b>	<b>8</b>	<b>7</b>	<b>5</b>	<b>3</b>	<b>1</b>		<b>1</b>	<b>3</b>	<b>3</b>	<b>8</b>	<b>3</b>
Vol de cargaison	Acc.		1		2	13	2	4	10	11	5	5	11
	Tent.			2	1	3	3	1	4	4	1	2	8
	<b>Total</b>		<b>1</b>	<b>2</b>	<b>3</b>	<b>16</b>	<b>5</b>	<b>5</b>	<b>14</b>	<b>15</b>	<b>6</b>	<b>7</b>	<b>19</b>



**Criminalité ICT**

		2000	2013	2014	2015	2016	2017	2018	2019	2020	2021	2022	2023
Fraude de cartes de paiements	Acc.	3	34	16	20	48	26	27	34	27	17	41	25
	Tent.	1			1							1	
	<b>Total</b>	<b>4</b>	<b>34</b>	<b>16</b>	<b>21</b>	<b>48</b>	<b>26</b>	<b>27</b>	<b>34</b>	<b>27</b>	<b>17</b>	<b>42</b>	<b>25</b>
Phishing	Acc.								2	2		2	3
	<b>Total</b>								<b>2</b>	<b>2</b>		<b>2</b>	<b>3</b>
Ransomware	Acc.							1		1			
	<b>Total</b>							<b>1</b>		<b>1</b>			
Shouldersurfing	Acc.		7			2	1			3			1
	<b>Total</b>		<b>7</b>			<b>2</b>	<b>1</b>			<b>3</b>			<b>1</b>
Skimming	Acc.										1	2	
	<b>Total</b>										<b>1</b>	<b>2</b>	

**FC Autre**

		2000	2013	2014	2015	2016	2017	2018	2019	2020	2021	2022	2023
Violence contre les métiers d'intérêt général	Acc.	2	9	2	4	6	7	5	11	4	2	5	8
	<b>Total</b>	<b>2</b>	<b>9</b>	<b>2</b>	<b>4</b>	<b>6</b>	<b>7</b>	<b>5</b>	<b>11</b>	<b>4</b>	<b>2</b>	<b>5</b>	<b>8</b>
Viol collectif	Acc.		1			1				1			2
	<b>Total</b>		<b>1</b>			<b>1</b>				<b>1</b>			<b>2</b>
Graffiti	Acc.	5	5	11	5	5	6	9	17	2	13	9	6
	<b>Total</b>	<b>5</b>	<b>5</b>	<b>11</b>	<b>5</b>	<b>5</b>	<b>6</b>	<b>9</b>	<b>17</b>	<b>2</b>	<b>13</b>	<b>9</b>	<b>6</b>
Dégradation de voiture	Acc.	47	207	182	161	150	122	141	154	98	144	147	102
	Tent.											1	
	<b>Total</b>	<b>47</b>	<b>207</b>	<b>182</b>	<b>161</b>	<b>150</b>	<b>122</b>	<b>141</b>	<b>154</b>	<b>98</b>	<b>144</b>	<b>148</b>	<b>102</b>
Rixe au couteau	Acc.		1	2			2	1		2		2	
	Tent.			1							1		
	<b>Total</b>		<b>1</b>	<b>3</b>			<b>2</b>	<b>1</b>		<b>2</b>	<b>1</b>	<b>2</b>	



**PH Violence intrafamiliale (VIF)**

		2000	2013	2014	2015	2016	2017	2018	2019	2020	2021	2022	2023
VIF: physique, dans le couple	Acc.	38	83	75	91	57	83	85	105	95	94	135	136
	Tent.						1	1		1	1		
	<b>Total</b>	<b>38</b>	<b>83</b>	<b>75</b>	<b>91</b>	<b>57</b>	<b>84</b>	<b>86</b>	<b>105</b>	<b>96</b>	<b>95</b>	<b>135</b>	<b>136</b>
VIF: physique, envers des descendants	Acc.	5	11	7	12	19	14	12	9	14	21	17	24
	Tent.											1	
	<b>Total</b>	<b>5</b>	<b>11</b>	<b>7</b>	<b>12</b>	<b>19</b>	<b>14</b>	<b>12</b>	<b>9</b>	<b>14</b>	<b>21</b>	<b>18</b>	<b>24</b>
VIF: physique, envers d'autres membres	Acc.	83	16	12	15	11	17	17	14	17	7	22	17
	Tent.										1		
	<b>Total</b>	<b>83</b>	<b>16</b>	<b>12</b>	<b>15</b>	<b>11</b>	<b>17</b>	<b>17</b>	<b>14</b>	<b>17</b>	<b>8</b>	<b>22</b>	<b>17</b>
VIF: sexuelle, dans le couple	Acc.		1								2	1	1
	Tent.												
	<b>Total</b>		<b>1</b>								<b>2</b>	<b>1</b>	<b>1</b>
VIF: sexuelle, envers des descendants	Acc.	2	5	7	4	2	2	1	4	4	5	1	
	Tent.												
	<b>Total</b>	<b>2</b>	<b>5</b>	<b>7</b>	<b>4</b>	<b>2</b>	<b>2</b>	<b>1</b>	<b>4</b>	<b>4</b>	<b>5</b>	<b>1</b>	
VIF: sexuelle, envers d'autres membres	Acc.						1						
	Tent.												
	<b>Total</b>						<b>1</b>						
VIF: psychique, dans le couple	Acc.	93	101	118	80	96	85	94	111	81	110	123	105
	Tent.												
	<b>Total</b>	<b>93</b>	<b>101</b>	<b>118</b>	<b>80</b>	<b>96</b>	<b>85</b>	<b>94</b>	<b>111</b>	<b>81</b>	<b>110</b>	<b>123</b>	<b>105</b>
VIF: psychique, envers des descendants	Acc.		1		4	2	1	4	2	4	8	12	5
	Tent.												
	<b>Total</b>		<b>1</b>		<b>4</b>	<b>2</b>	<b>1</b>	<b>4</b>	<b>2</b>	<b>4</b>	<b>8</b>	<b>12</b>	<b>5</b>
VIF: psychique, envers d'autres membres	Acc.		2	1	2	2	1	3	5	8	7	5	4
	Tent.												
	<b>Total</b>		<b>2</b>	<b>1</b>	<b>2</b>	<b>2</b>	<b>1</b>	<b>3</b>	<b>5</b>	<b>8</b>	<b>7</b>	<b>5</b>	<b>4</b>
VIF: économique, dans le couple	Acc.		5		3	3	4	5	3	2	1	7	7
	Tent.												
	<b>Total</b>		<b>5</b>		<b>3</b>	<b>3</b>	<b>4</b>	<b>5</b>	<b>3</b>	<b>2</b>	<b>1</b>	<b>7</b>	<b>7</b>
VIF: économique, envers des descendants	Acc.	1			1								
	Tent.												
	<b>Total</b>	<b>1</b>			<b>1</b>								
VIF: économique, envers d'autres membres	Acc.	28	20	9	16	8	7	10	10	4	6	11	4
	Tent.												
	<b>Total</b>	<b>28</b>	<b>20</b>	<b>9</b>	<b>16</b>	<b>8</b>	<b>7</b>	<b>10</b>	<b>10</b>	<b>4</b>	<b>6</b>	<b>11</b>	<b>4</b>



**PH Hormones et dopage**

		2000	2013	2014	2015	2016	2017	2018	2019	2020	2021	2022	2023
<b>Dopage humain</b>	Acc.		2	1	2	2	2		1			2	1
	Total		2	1	2	2	2		1			2	1
<b>Engraissement illégal</b>	Acc.			1	1					1	1		
	Total			1	1					1	1		

**PH Drogues**

		2000	2013	2014	2015	2016	2017	2018	2019	2020	2021	2022	2023
<b>Vente de cocaïne</b>	Acc.		5	3	1	3	2	2	4		8	9	10
	Total		5	3	1	3	2	2	4		8	9	10
<b>Import-export de cocaïne</b>	Acc.		3	2		1							
	Total		3	2		1							
<b>Import-export de drogues synthétiques</b>	Acc.									1			
	Total									1			
<b>Vente de drogues synthétiques</b>	Acc.								1		1		2
	Total								1		1		2
<b>Production de cannabis (culture)</b>	Acc.		2	1	1	1	1	1	1		3	4	2
	Total		2	1	1	1	1	1	1		3	4	2
<b>Import-export de cannabis en grande quantité</b>	Acc.		1			1							
	Total		1			1							
<b>Vente de cannabis en grande quantité</b>	Acc.					1	1						1
	Total					1	1						1
<b>Import-export d'héroïne</b>	Acc.		3	2						1			
	Total		3	2						1			
<b>Vente-traffic d'héroïne</b>	Acc.	1	5	5	1	4	5	12	2	4	2	2	1
	Total	1	5	5	1	4	5	12	2	4	2	2	1





**PH Trafic d'armes**

		2000	2013	2014	2015	2016	2017	2018	2019	2020	2021	2022	2023
<b>Commerce et production d'arme à feu et mun.</b>	Acc.		1	1		3	1		2	1	1		3
	Total		1	1		3	1		2	1	1		3
<b>Commerce et production d'arme non à feu</b>	Acc.						1		1				
	Total						1		1				

**PH Traite des êtres humains**

		2000	2013	2014	2015	2016	2017	2018	2019	2020	2021	2022	2023
<b>TEH - exploitation économique</b>	Acc.		3				1			1			
	Total		3				1			1			
<b>TEH - exploitation sexuelle</b>	Acc.		2	2			1		2			1	1
	Total		2	2			1		2			1	1

**PH Violence dans l'espace public**

		2000	2013	2014	2015	2016	2017	2018	2019	2020	2021	2022	2023
<b>Violence physique (transport public)</b>	Acc.	5	3	1	2	1	1	3	2	2	4	3	3
	Total	5	3	1	2	1	1	3	2	2	4	3	3
<b>Violence physique (voie publique)</b>	Acc.	69	103	116	103	103	98	96	102	81	95	96	122
	Tent.	3	2	1	1	1	2	6	3	3	2	5	1
	Total	72	105	117	104	104	100	102	105	84	97	101	123
<b>Violence physique (autre endroit public)</b>	Acc.	3	4	1	2	4	2	6			1	4	2
	Tent.								2				
	Total	3	4	1	2	4	2	6	2		1	4	2
<b>Violence physique (endroit accessible au public)</b>	Acc.	56	43	23	28	16	21	28	36	13	14	20	29
	Tent.			1	1				1			1	
	Total	56	43	24	29	16	21	28	37	13	14	21	29
<b>Violence sexuelle (transport public)</b>	Acc.		2		1		2			1		1	1
	Total		2		1		2			1		1	1
<b>Violence sexuelle (voie publique)</b>	Acc.	4	8	6	8	5	7	2	16	7	4	2	12
	Tent.										1		



**PH Violence dans l'espace public**

		2000	2013	2014	2015	2016	2017	2018	2019	2020	2021	2022	2023
	<b>Total</b>	4	8	6	8	5	7	2	16	7	5	2	12
<b>Violence sexuelle (autre endroit public)</b>	<b>Acc.</b>	5		1				1	4	1	2		
	<b>Total</b>	5		1				1	4	1	2		
<b>Violence sexuelle (endroit accessible au public)</b>	<b>Acc.</b>	5	4	2	2	1	2	4	6	4	8	11	16
	<b>Total</b>	5	4	2	2	1	2	4	6	4	8	11	16
<b>Violence psychique (transport public)</b>	<b>Acc.</b>	2	5	1	6	2	6	7	2	3	5	1	8
	<b>Total</b>	2	5	1	6	2	6	7	2	3	5	1	8
<b>Violence psychique (voie publique)</b>	<b>Acc.</b>	82	88	95	63	67	72	81	99	87	55	79	102
	<b>Tent.</b>	1		1									
	<b>Total</b>	83	88	96	63	67	72	81	99	87	55	79	102
<b>Violence psychique (autre endroit public)</b>	<b>Acc.</b>	5	7	1	4	5	1	9	3	6	4	4	4
	<b>Total</b>	5	7	1	4	5	1	9	3	6	4	4	4
<b>Violence psychique (endroit accessible au public)</b>	<b>Acc.</b>	28	16	16	21	21	25	22	27	22	20	35	24
	<b>Total</b>	28	16	16	21	21	25	22	27	22	20	35	24
<b>Vol à main armée (transport public)</b>	<b>Acc.</b>											1	
	<b>Total</b>											1	
<b>Vol à main armée (voie publique)</b>	<b>Acc.</b>	9		2			4	1	2	3		1	
	<b>Tent.</b>	1					1						1
	<b>Total</b>	10		2			5	1	2	3		1	1
<b>Vol à main armée (autre endroit public)</b>	<b>Acc.</b>	1		1									
	<b>Total</b>	1		1									
<b>Vol à main armée (endroit accessible au public)</b>	<b>Acc.</b>	6	3	7	7		3	2	1	1	1		1
	<b>Tent.</b>	2	1							2			
	<b>Total</b>	8	4	7	7		3	2	1	3	1		1
<b>Vol avec violence sans arme (transport public)</b>	<b>Acc.</b>			1	2			1	1				
	<b>Total</b>			1	2			1	1				
<b>Vol avec violence sans arme (voie publique)</b>	<b>Acc.</b>	6	13	12	7	15	5	9	4	4	1	1	5
	<b>Tent.</b>	2	1	1	3	5	6	1	1	1	2		2
	<b>Total</b>	8	14	13	10	20	11	10	5	5	3	1	7
<b>Vol avec violence sans arme (autre endroit public)</b>	<b>Acc.</b>	2		4	1			1	1				



**PH Violence dans l'espace public**

		2000	2013	2014	2015	2016	2017	2018	2019	2020	2021	2022	2023
	<b>Total</b>	2		4	1			1	1				
<b>Vol avec violence sans arme (endr. acces. au pub.)</b>	<b>Acc.</b>	3	5	5	2	3	7	4		2	2	1	4
	<b>Tent.</b>	1	1			2	2					1	
	<b>Total</b>	4	6	5	2	5	9	4		2	2	2	4

**PH Autre**

		2000	2013	2014	2015	2016	2017	2018	2019	2020	2021	2022	2023
<b>Faux policiers</b>	<b>Acc.</b>	1	1	1						3	1	2	
	<b>Tent.</b>			1									
	<b>Total</b>	1	1	2						3	1	2	
<b>Terrorisme, extrémisme et radicalisme</b>	<b>Acc.</b>				2	1		2		4		2	
	<b>Total</b>				2	1		2		4		2	
<b>Cyberharcèlement</b>	<b>Acc.</b>	2	4	18	15	17	13	19	13	16	27	32	30
	<b>Total</b>	2	4	18	15	17	13	19	13	16	27	32	30
<b>Fraude à l'identité</b>	<b>Acc.</b>	10	35	23	25	32	30	26	26	34	11	21	34
	<b>Tent.</b>			1									
	<b>Total</b>	10	35	24	25	32	30	26	26	34	11	21	34

# ***STATISTIQUES POLICIERES DE CRIMINALITE***

---

***LIEU DE PERPETRATION: ZONE DE POLICE***

**ZONE DES ARCHES**

***ANNEXE IV: FAITS ENREGISTRES  
NON CRIMINELS***



**ZONE DES ARCHES**

**Faits non criminels**

**Maladies / Décès / Disparition**

	2000	2013	2014	2015	2016	2017	2018	2019	2020	2021	2022	2023
Suicide	29	25	21	20	20	19	32	28	30	28	21	32
Personne malade	9	16	12	10	13	15	12	20	11	10	9	12
Décès suspect	1	3	7	3	4	2	6	3	2	3	4	1
Décès naturel	14	5	6	4	7	5	9	4	6	9	13	14
Disparition (personne disparue)	20	17	21	12	11	21	11	11	17	18	12	7
Accident (sauf roulage)	5	7	10	7	5	10	3	10	10	9	13	12
Cadavre non identifié		1			2			1		1	1	
Autres	3	1										
<b>Total</b>	<b>81</b>	<b>75</b>	<b>77</b>	<b>56</b>	<b>62</b>	<b>72</b>	<b>73</b>	<b>77</b>	<b>76</b>	<b>78</b>	<b>73</b>	<b>78</b>

**Appels**

	2000	2013	2014	2015	2016	2017	2018	2019	2020	2021	2022	2023
Alarme	2	1		2								1
Appels	25	6	2	2	2	2	2	2	3	4	4	6
<b>Total</b>	<b>27</b>	<b>7</b>	<b>2</b>	<b>4</b>	<b>2</b>	<b>2</b>	<b>2</b>	<b>2</b>	<b>3</b>	<b>4</b>	<b>4</b>	<b>7</b>

**Problèmes sociaux**

	2000	2013	2014	2015	2016	2017	2018	2019	2020	2021	2022	2023
Différends familiaux	92	24	26	39	24	29	24	27	41	57	56	58
Différend (pas de coups)	80	39	45	31	24	23	31	25	23	28	44	42
Affaire civile	28	12	11	8	7	6	5	2	4	4	6	4
Protection de la jeunesse	53	46	73	78	59	46	44	41	40	20	49	26
Non spécifié							1					
Autres	13	3	3	3	2	4	3	4	7	5	5	4
<b>Total</b>	<b>266</b>	<b>124</b>	<b>158</b>	<b>159</b>	<b>116</b>	<b>108</b>	<b>108</b>	<b>99</b>	<b>115</b>	<b>114</b>	<b>160</b>	<b>134</b>

**Catastrophes**

2000	2013	2014	2015	2016	2017	2018	2019	2020	2021	2022	2023
------	------	------	------	------	------	------	------	------	------	------	------



### Catastrophes

	2000	2013	2014	2015	2016	2017	2018	2019	2020	2021	2022	2023
Fuite de gaz		1	1									
Dégâts tempête		4		1					1			
Problèmes causés par l'eau				1								
Autres	3	1		1								
<b>Total</b>	<b>3</b>	<b>6</b>	<b>1</b>	<b>3</b>					<b>1</b>			

### Ordre public

	2000	2013	2014	2015	2016	2017	2018	2019	2020	2021	2022	2023
Troubles	4	8	7	5	5	7	7	13	8	6	6	6
Autres	4	1		1		1	1		3	9	9	2
<b>Total</b>	<b>8</b>	<b>9</b>	<b>7</b>	<b>6</b>	<b>5</b>	<b>8</b>	<b>8</b>	<b>13</b>	<b>11</b>	<b>15</b>	<b>15</b>	<b>8</b>

### Agissements suspects

	2000	2013	2014	2015	2016	2017	2018	2019	2020	2021	2022	2023
	55	21	22	16	15	10	16	18	16	19	10	21
<b>Total</b>	<b>55</b>	<b>21</b>	<b>22</b>	<b>16</b>	<b>15</b>	<b>10</b>	<b>16</b>	<b>18</b>	<b>16</b>	<b>19</b>	<b>10</b>	<b>21</b>

### Objets trouvés

	2000	2013	2014	2015	2016	2017	2018	2019	2020	2021	2022	2023
	8	1	1	3	2	3	4	4	4	3	4	
<b>Total</b>	<b>8</b>	<b>1</b>	<b>1</b>	<b>3</b>	<b>2</b>	<b>3</b>	<b>4</b>	<b>4</b>	<b>4</b>	<b>3</b>	<b>4</b>	

### Objets perdus

	2000	2013	2014	2015	2016	2017	2018	2019	2020	2021	2022	2023
	162	1.122	1.105	1.203	1.284	1.009	890	905	804	821	812	889
<b>Total</b>	<b>162</b>	<b>1.122</b>	<b>1.105</b>	<b>1.203</b>	<b>1.284</b>	<b>1.009</b>	<b>890</b>	<b>905</b>	<b>804</b>	<b>821</b>	<b>812</b>	<b>889</b>

### Autres non-infractions

	2000	2013	2014	2015	2016	2017	2018	2019	2020	2021	2022	2023
Ordonnance de capture		1	1	1		3	2					
Réhabilitation	2											
Non-respect des conditions	4		3	2	4	9	7	4	4	6	3	13



**Autres non-infractions**

	2000	2013	2014	2015	2016	2017	2018	2019	2020	2021	2022	2023
Procès-verbal d'information	67	28	34	24	30	15	11	16	14	25	21	18
Notification		26	14	17	13	26	14	29	26	29	25	53
Dégradation involontaire câbles (non-télécom)		1	3	1								
Comportement lié à une radicalisation violente							2		1			
Demande signalement surveillance électronique											10	16
Fonction de contrôle armes	3	2	1	2			1		1	34	29	70
Non spécifié									1		1	
Autres non infractions	84											
<b>Total</b>	<b>160</b>	<b>58</b>	<b>56</b>	<b>47</b>	<b>47</b>	<b>53</b>	<b>37</b>	<b>49</b>	<b>47</b>	<b>94</b>	<b>89</b>	<b>170</b>