

STATISTIQUES POLICIERES DE CRIMINALITE

LIEU DE PERPETRATION: ZONE DE POLICE

ORNEAU-MEHAIGNE

2000 - 2023

Police fédérale - DGRIDRIIBIPOL

STATISTIQUES POLICIERES DE CRIMINALITE

LIEU DE PERPETRATION: ZONE DE POLICE

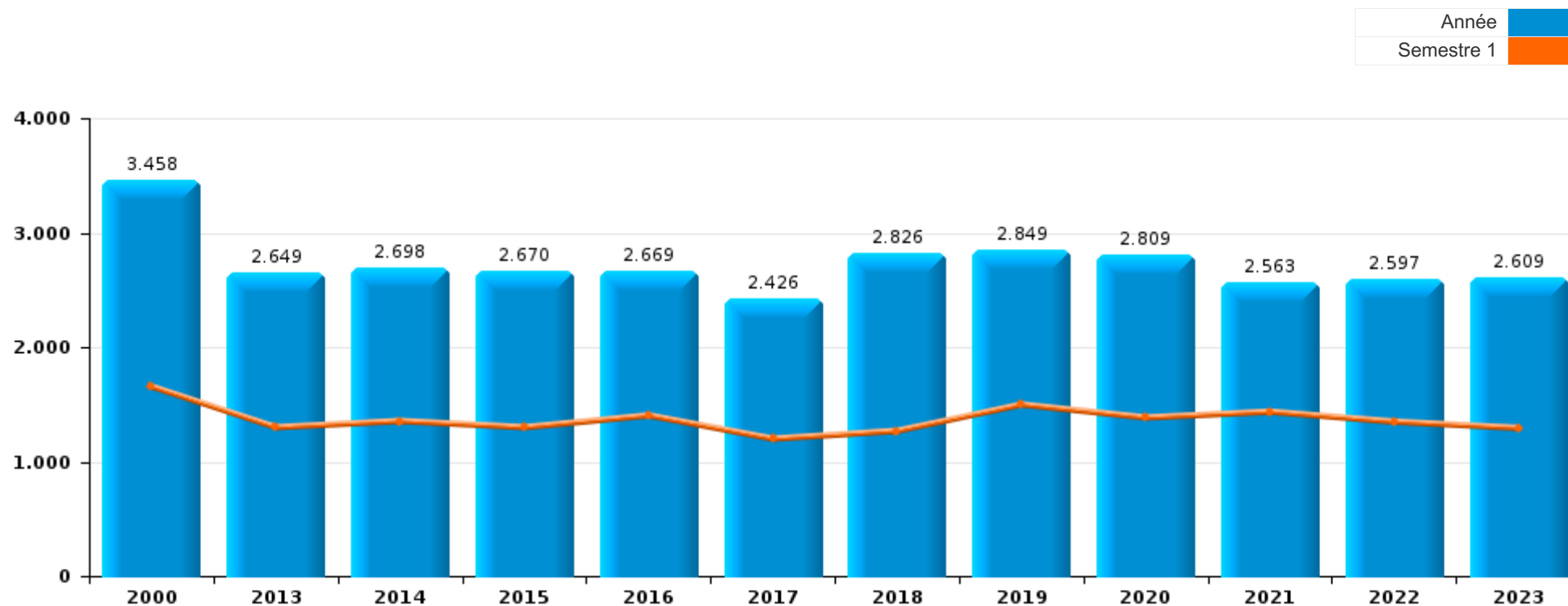
ORNEAU-MEHAIGNE

PARTIE I : INFRACTIONS JUDICIAIRES



ORNEAU-MEHAIGNE

	2000	2013	2014	2015	2016	2017	2018	2019	2020	2021	2022	2023
Nombre total des délits	3.458	2.649	2.698	2.670	2.669	2.426	2.826	2.849	2.809	2.563	2.597	2.609





ORNEAU-MEHAIGNE

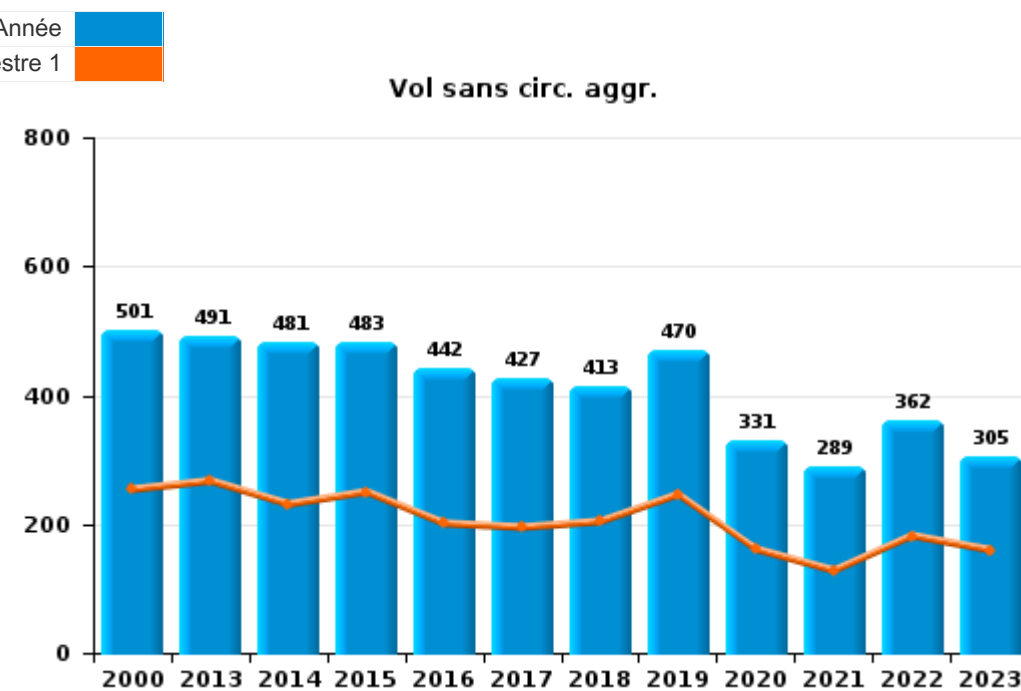
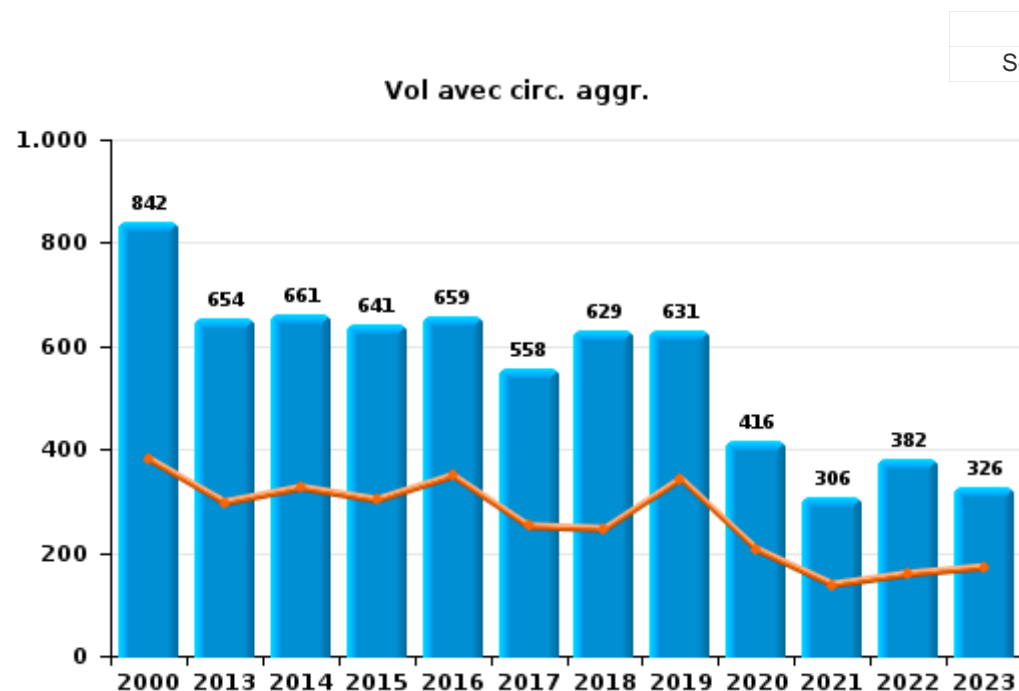
	2000	2013	2014	2015	2016	2017	2018	2019	2020	2021	2022	2023
Vol et extorsion	1.613	1.164	1.183	1.130	1.108	995	1.056	1.114	760	611	763	645
Dégradation de la propriété	297	305	259	274	278	241	283	287	233	219	240	238
Infr. contre l'intégrité physique	229	249	218	259	224	224	211	251	212	207	242	279
Fraude	527	104	114	99	107	106	150	164	197	215	312	308
Infr. contre autres valeurs morales et sentiments	61	110	158	128	113	82	117	147	134	144	136	165
Armes et explosifs	32	84	78	73	125	92	274	103	75	69	104	90
Infr. contre la sécurité publique	120	99	85	80	80	76	65	62	96	87	90	118
Drogues	92	82	88	131	66	85	51	77	77	126	96	69
Criminalité informatique		51	60	49	73	75	67	79	73	60	137	174
Environnement	56	58	49	72	78	54	83	80	67	82	88	80
Registre de population	14	76	101	76	83	66	72	75	71	77	71	54
Santé publique		2	1	2	1	1	1	1	480	336	2	2
Infr. contre la foi publique	64	29	43	45	45	44	50	66	38	30	45	71
Législation sur les étrangers	21	31	45	25	54	68	113	64	38	24	40	41
Infr. contre les mœurs	83	13	30	29	34	45	49	37	54	74	42	61
Infr. contre la famille	119	53	29	20	14	22	36	43	38	24	21	28
Protection de la jeunesse	5	20	23	30	16	20	21	43	33	45	43	56
Infr. contre l'autorité publique	30	17	26	26	23	26	28	29	35	24	30	24
Ivresse et alcool	5	21	12	19	19	27	29	37	25	32	33	37
Infr. relative au statut juridique de l'enfant	13	20	15	14	31	10	11	28	29	19	24	12
Autres lois spéciales	12	24	28	33	41	24	10	29	12	3	1	5
Code pénal social		12	31	22	21	17	16	11	8	24	18	25
Protection de la personne	11	9	4	7	9	9	11	8	13	11	8	7
Pratiques commerciales	3	1	5	6	4	10	8	5	2	11	4	14
Contravention Code pénal	36	1		1			1	1				
Travail	2	4	3	6	6	3		3	5	4	2	1
Infr. contre la liberté individuelle	6	3	2	2	3	2	2	1	1	1	2	4
Carte d'identité	1	3		3	2	1	6	1		1		
Protection des revenus publics	1	1	2	2	7		1			2		
Hormones et dopage	1	2	1		1			1	1	1		1
Exercice illégal de l'autorité publique	1		2		1	1	1	1				
Traite des êtres humains		1		1	1		2		1		1	
Infr. contre la Sécurité de l'Etat				3					1			
Législation économique			1	3								
Sécurité privée	2				1			1				
Autres infractions Code pénal			2									
Marchand de sommeil							1				1	
Législation sur les élections	1											
Loi du football											1	
Sous-total	3.458	2.649	2.698	2.670	2.669	2.426	2.826	2.849	2.809	2.563	2.597	2.609
Contravention règlement policier local	5	4	1	1	4	182	180	222	131	131	170	138
Sous-total	5	4	1	1	4	182	180	222	131	131	170	138
Total	3.463	2.653	2.699	2.671	2.673	2.608	3.006	3.071	2.940	2.694	2.767	2.747



I.1. Catégorie des infractions : Vol et extorsion (top 5 des infractions au niveau national 2023)

ORNEAU-MEHAIGNE

	2000	2013	2014	2015	2016	2017	2018	2019	2020	2021	2022	2023
Vol avec circ. aggr.	842	654	661	641	659	558	629	631	416	306	382	326
Vol sans circ. aggr.	501	491	481	483	442	427	413	470	331	289	362	305
Vol non spécifié	262	13	31	5	4	3	4	1	4	2	2	1
Extorsion	7	6	10	1	3	7	10	12	9	14	17	13
Autres	1											
Total	1.613	1.164	1.183	1.130	1.108	995	1.056	1.114	760	611	763	645





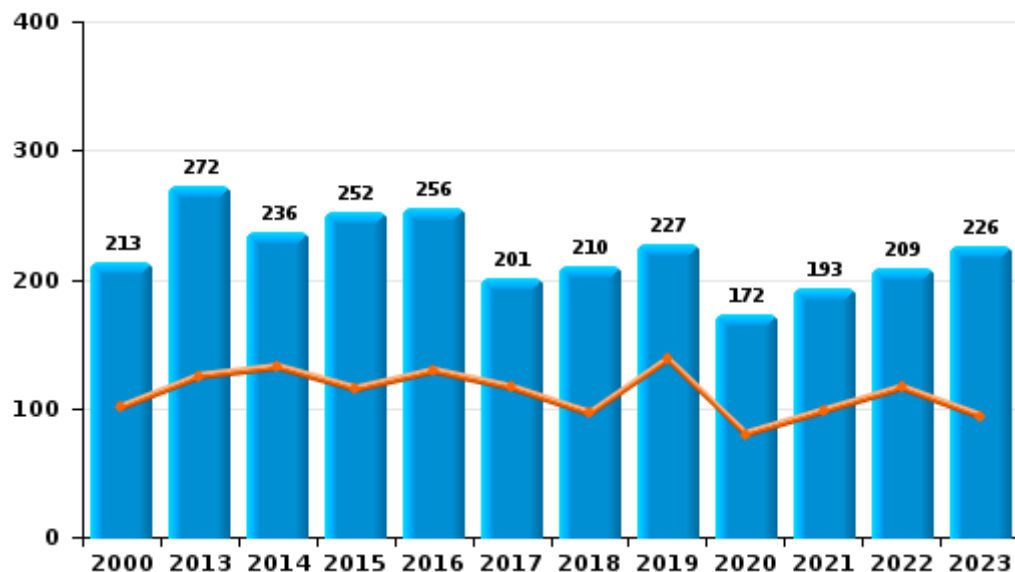
I.2. Catégorie des infractions : Dégradation de la propriété (top 5 des infractions au niveau national 2023)

ORNEAU-MEHAIGNE

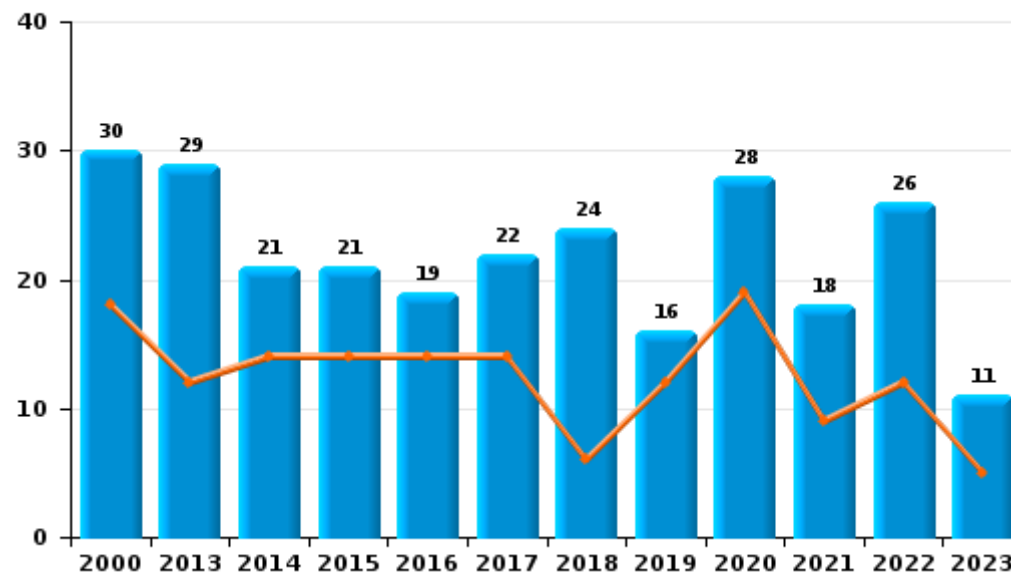
	2000	2013	2014	2015	2016	2017	2018	2019	2020	2021	2022	2023
Vandalisme	213	272	236	252	256	201	210	227	172	193	209	226
Destruction, dénaturation, dégradation	54	4	2	1	3	18	49	44	33	8	5	1
Incendie involontaire	19	12	10	12	11	13	16	8	17	11	17	3
Incendie volontaire	11	17	11	9	8	9	8	8	11	7	9	8
Total	297	305	259	274	278	241	283	287	233	219	240	238

Année	■
Semestre 1	■

Vandalisme



Incendie





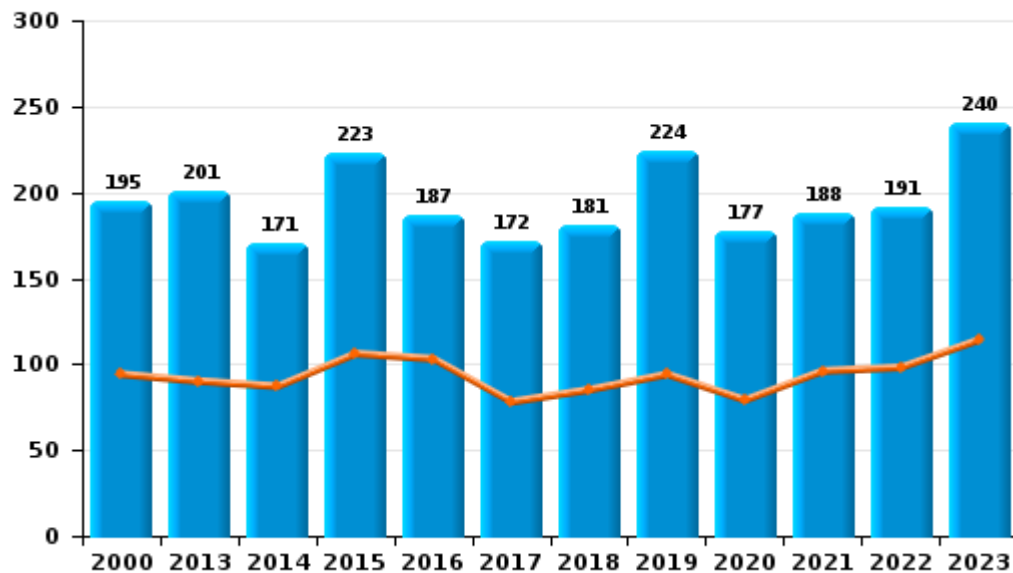
I.3. Catégorie des infractions : Infr. contre l'intégrité physique (top 5 des infractions au niveau national 2023)

ORNEAU-MEHAIGNE

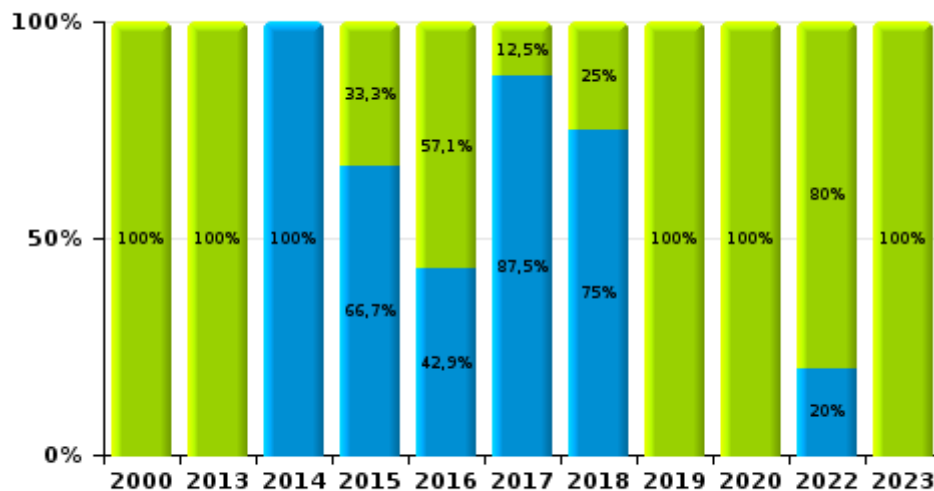
	2000	2013	2014	2015	2016	2017	2018	2019	2020	2021	2022	2023
Coups et/ou blessures	195	201	171	223	187	172	181	224	177	188	191	240
Autres	33	46	45	33	30	28	26	24	34	19	46	35
Meurtre et assassinat	1	2	2	3	7	24	4	3	1		5	4
Total	229	249	218	259	224	224	211	251	212	207	242	279

Coups et/ou blessures

Année
Semestre 1



Meurtre et assassinat



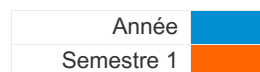
■ Acc. ■ Tent.



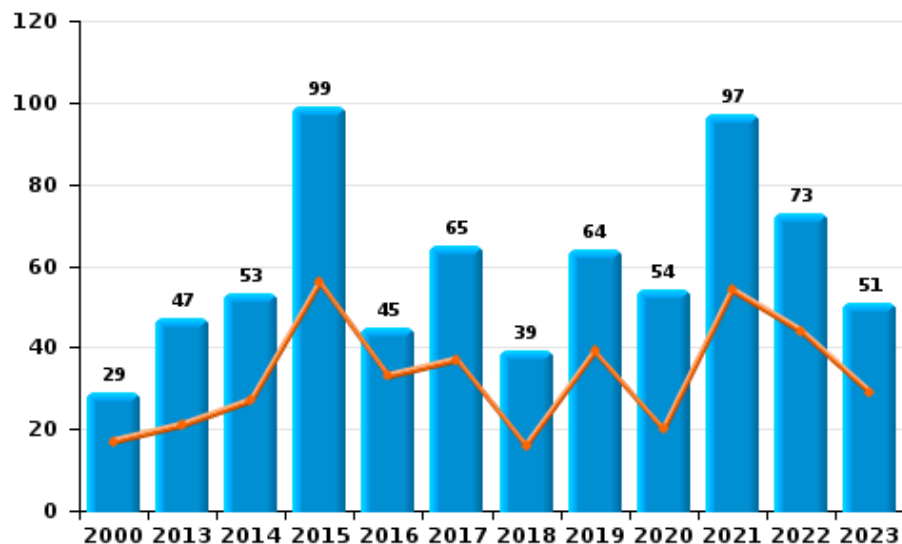
I.4. Catégorie des infractions : Drogues (top 5 des infractions au niveau national 2023)

ORNEAU-MEHAIGNE

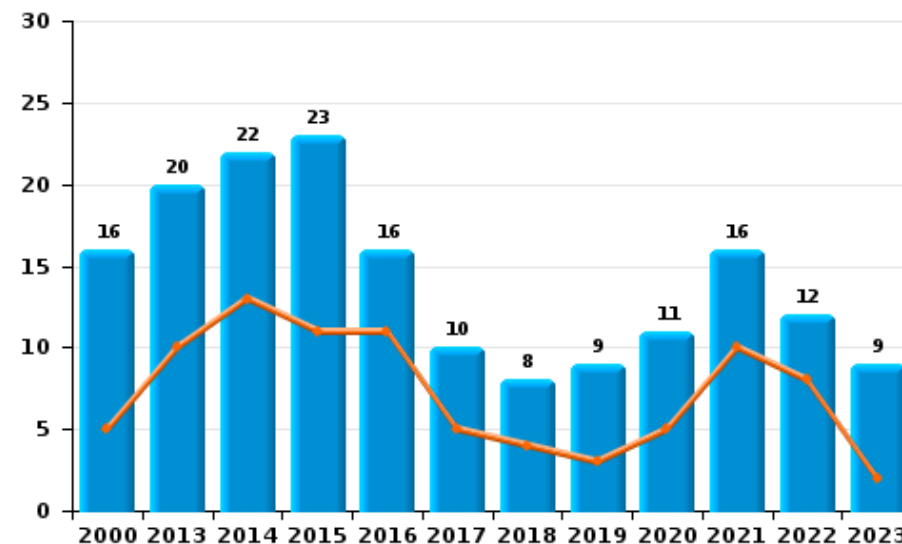
	2000	2013	2014	2015	2016	2017	2018	2019	2020	2021	2022	2023
Détention	29	47	53	99	45	65	39	64	54	97	73	51
Commerce	16	20	22	23	16	10	8	9	11	16	12	9
Usage	40	7	6	2	3	2	1	1	2		1	3
Fabrication		3	1	4	2	3	2	1	9	3	6	4
Importation et exportation	6	5	3	3			1	2	1	10	1	2
Autres	1		3			5					3	
Total	92	82	88	131	66	85	51	77	77	126	96	69



Détention



Commerce





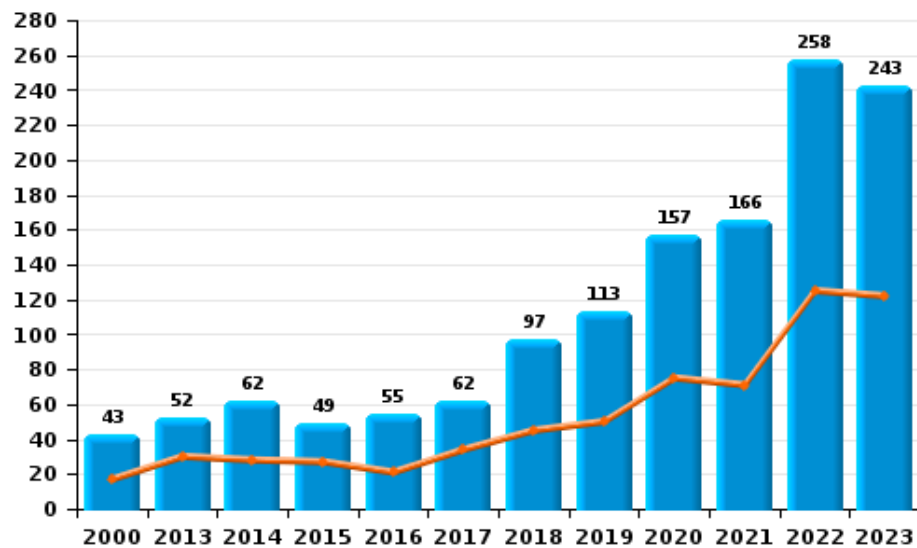
I.5. Catégorie des infractions : Fraude (top 5 des infractions au niveau national 2023)

ORNEAU-MEHAIGNE

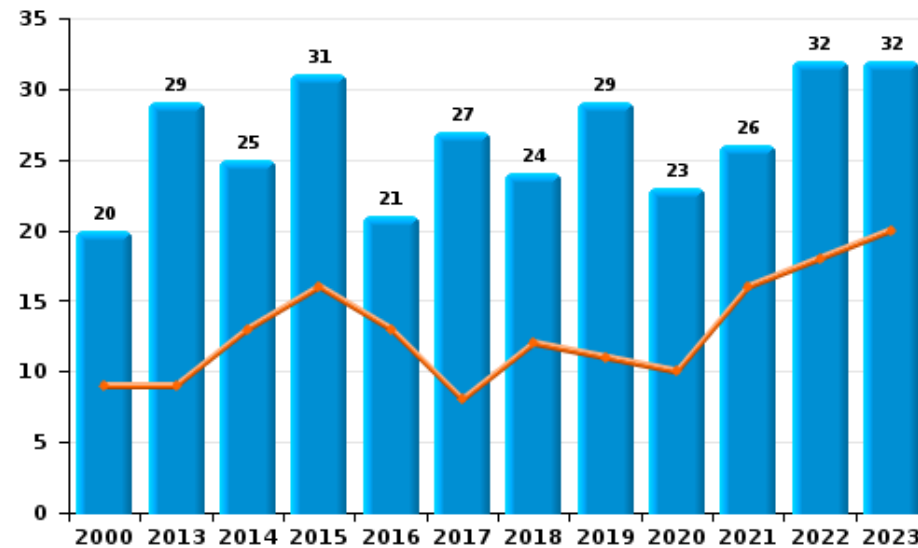
	2000	2013	2014	2015	2016	2017	2018	2019	2020	2021	2022	2023
Abus de confiance et infr. apparentées	20	29	25	31	21	27	24	29	23	26	32	32
Détournement et destruction frauduleuse	382	4	3	5	5	5	5	4	5	8	8	9
Escroquerie	43	52	62	49	55	62	97	113	157	166	258	243
Fraudes: Autres	18	10	6	4	10	7	5	6	7	10	6	11
Grivèlerie	50	3	5	4	1		7	2			1	3
Infr. liées à l'insolvabilité		3	6	2	8	4	2		1	1	5	1
Recel	14	3	7	4	7	1	10	10	4	4	2	9
Total	527	104	114	99	107	106	150	164	197	215	312	308



Escroquerie



Abus de confiance et infr. apparentée



STATISTIQUES POLICIERES DE CRIMINALITE

LIEU DE PERPETRATION: ZONE DE POLICE

ORNEAU-MEHAIGNE

PARTIE II : FIGURES CRIMINELLES / PHENOMENES



ORNEAU-MEHAIGNE

FC Vol moyen de transport

	2000	2013	2014	2015	2016	2017	2018	2019	2020	2021	2022	2023
Vol de voiture	162	51	44	59	37	40	30	33	26	15	26	13
Vol de moto	8	5		1	3	1	5	1	3	5	4	
Carjacking	5		1				2	1				
Homejacking	1						1					
Vol dans les garages	9	7	8	15	3	10	9	5	9	3	11	4
Vol de vélomoteur	21	3	8	5	3	5	7	3	4	2	5	3
Vol de vélo	34	28	47	40	46	59	42	24	52	42	46	31

FC Cambriolage

	2000	2013	2014	2015	2016	2017	2018	2019	2020	2021	2022	2023
Cambriolage dans habitation	495	369	375	287	292	271	379	359	195	163	213	174
Cambriolage ds entreprise ou commerce	96	67	52	40	71	46	26	34	28	20	20	19
Cambriolage ds service public ou bâtiment administ	56	17	23	9	28	24	10	11	14	9	8	5
Vol au bélier	3	2	3		6	2		3			2	
Cambriolage dans bâtiment (total)	645	452	449	335	390	340	414	404	237	192	241	198



FC Vol autre

	2000	2013	2014	2015	2016	2017	2018	2019	2020	2021	2022	2023
Vol à main armée	24	3	7	5	7	9	5	7	2	2	4	3
Vol avec violence sans arme	32	19	25	16	20	15	17	25	21	20	21	21
Vol dans ou sur un véhicule	259	141	149	198	204	165	151	185	89	75	87	85
Vol d'armes et explosifs	26	9	10	14	10	13	14	12	6	5	5	4
Arrachage de sac à main	3	1	6	1	1						1	
Vol à l'arraché	8	3	7	2	5	5	5	6	4	2	5	3
Vol à la tire	22	39	30	31	14	24	26	18	13	2	16	14
Vol à l'étalage	30	48	46	46	44	45	46	37	40	55	77	40
Vol par ruse	35	17	8	18	13	13	6	8	5	3	5	5
Vol de métaux	10	26	22	2	8	13	15	15	2	3	6	4
Vol sur les chantiers	17	30	22	41	16	10	14	22	22	14	26	20
Home-invasion						1		1			1	
Vol d'animaux	6	2	2	1		1	3	4	4		1	5
Vol de cargaison		8	5	32	44	35	24	53	20	13	7	16

Criminalité ICT

	2000	2013	2014	2015	2016	2017	2018	2019	2020	2021	2022	2023
Fraude de cartes de paiements	5	20	18	17	27	26	21	27	18	12	25	32
Phishing		1							2	1	1	2
Ransomware					1	1	2	3			1	
Shouldersurfing				6		3	2	7	1	1		2
Skimming			1			2	1					1



FC Autre

	2000	2013	2014	2015	2016	2017	2018	2019	2020	2021	2022	2023
Violence contre les métiers d'intérêt général	2	3	8	4	3	8	5	2	1	2	6	3
Viol collectif							1			1		
Graffiti	1	5	1	3	2	4	11	9	3	1	4	17
Dégradation de voiture	65	172	136	131	168	124	113	119	90	98	108	113
Rixe au couteau		1		2								

PH Violence intrafamiliale (VIF)

	2000	2013	2014	2015	2016	2017	2018	2019	2020	2021	2022	2023
VIF: physique, dans le couple	26	58	39	64	59	53	49	80	68	61	63	81
VIF: physique, envers des descendants	7	10	9	16	7	12	6	15	8	11	10	8
VIF: physique, envers d'autres membres	42	10	14	9	6	5	9	8	9	9	7	15
VIF: sexuelle, envers des descendants			3	1	2	3	3	4	2	2	1	
VIF: psychique, dans le couple	106	72	45	38	53	38	51	72	71	44	51	41
VIF: psychique, envers des descendants	1				1	1		1		1		1
VIF: psychique, envers d'autres membres			2	1				2				2
VIF: économique, dans le couple	1	1	2		1	5			3		1	1
VIF: économique, envers des descendants	2					1		1	1			
VIF: économique, envers d'autres membres	30	4	3	4			3	5	4	3		4

PH Hormones et dopage

	2000	2013	2014	2015	2016	2017	2018	2019	2020	2021	2022	2023
Dopage humain		3	1		1			2	1	1		1
Engraissement illégal	1											



PH Drogues

	2000	2013	2014	2015	2016	2017	2018	2019	2020	2021	2022	2023
Vente de cocaïne		2	4	5	1	2	1	1	2	5	4	4
Import-export de cocaïne										3	1	
Production de drogues synthétiques				1								
Vente de drogues synthétiques		2		2				1		1	1	
Production de cannabis (culture)		2		1	1	1		1	5	2	3	1
Vente de cannabis en grande quantité			2					1		1		
Vente-traffic d'héroïne		1	2	4	2				1		1	

PH Trafic d'armes

	2000	2013	2014	2015	2016	2017	2018	2019	2020	2021	2022	2023
Commerce et production d'arme à feu et mun.		1		2	2	2	2			2		
Commerce et production d'arme non à feu						1						1

PH Traite des êtres humains

	2000	2013	2014	2015	2016	2017	2018	2019	2020	2021	2022	2023
TEH - exploitation économique		1			1		1				1	
TEH - exploitation sexuelle	1			2		2	1		1			1



PH Violence dans l'espace public

	2000	2013	2014	2015	2016	2017	2018	2019	2020	2021	2022	2023
Violence physique (transport public)	8	4	8	11	5	5	6	4	2	2	6	3
Violence physique (voie publique)	68	55	53	70	68	55	46	65	50	60	54	86
Violence physique (autre endroit public)	3	1	6	2	1		3	1	2	1	3	2
Violence physique (endroit accessible au public)	27	32	23	29	24	45	30	26	16	31	30	41
Violence sexuelle (transport public)	1			2			1	1	1	3		3
Violence sexuelle (voie publique)	3	2	2	6	8	5	3	7	2	15	5	13
Violence sexuelle (autre endroit public)			2	1	2	2	2	1	1	1		
Violence sexuelle (endroit accessible au public)	3	4	2	1	5	8	7	3	3	5	10	9
Violence psychique (transport public)	5	4	5	6	1	3	12	6	3	3	1	7
Violence psychique (voie publique)	43	40	43	42	46	26	30	37	53	42	40	70
Violence psychique (autre endroit public)	3	2	5	1	2	1	2	4	4		5	4
Violence psychique (endroit accessible au public)	16	14	23	15	16	19	15	19	21	21	19	22
Vol à main armée (transport public)	3				2							
Vol à main armée (voie publique)	9		3	3	1	1		2		1		2
Vol à main armée (endroit accessible au public)	6				3	7	3	1			2	1
Vol avec violence sans arme (transport public)	3	1	3	1	1			3			4	3
Vol avec violence sans arme (voie publique)	12	8	11	6	11	3	9	9	9	9	2	8
Vol avec violence sans arme (autre endroit public)		1			2		1		1	1	1	
Vol avec violence sans arme (endr. acces. au pub.)	8	1	3	5	5	4	4	5	2	1	3	1



PH Autre

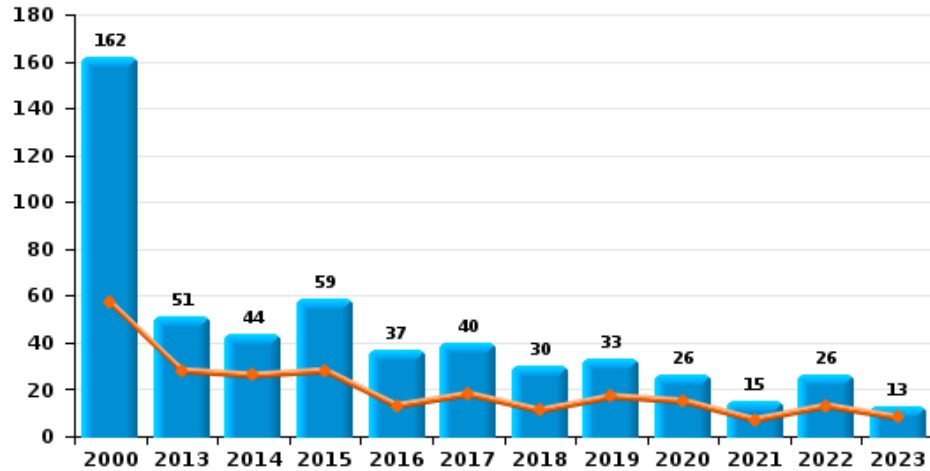
	2000	2013	2014	2015	2016	2017	2018	2019	2020	2021	2022	2023
Faux policiers	1		1	2	1	3	3	1				
Terrorisme, extrémisme et radicalisme				3	1		1		2			
Cyberharcèlement	15	5	15	4	4	9	10	13	7	14	11	16
Fraude à l'identité	4	11	15	14	22	22	18	26	13	17	28	33



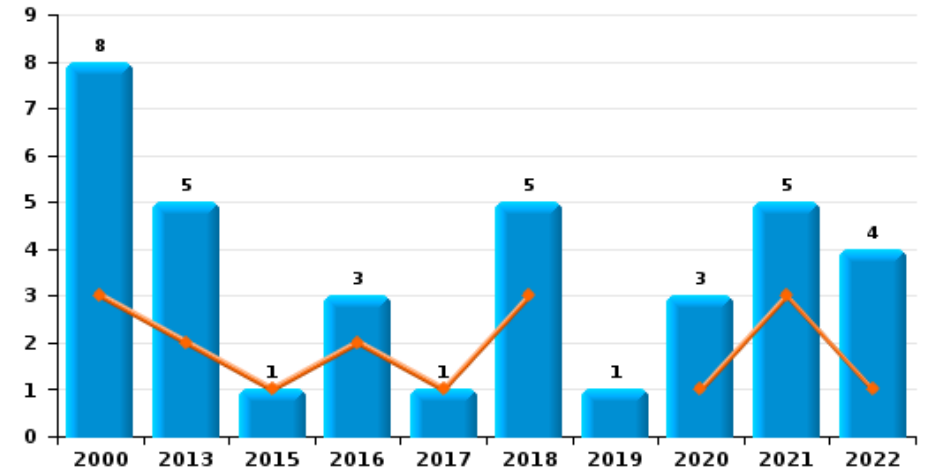
ORNEAU-MEHAIGNE

Année	■
Semestre 1	■

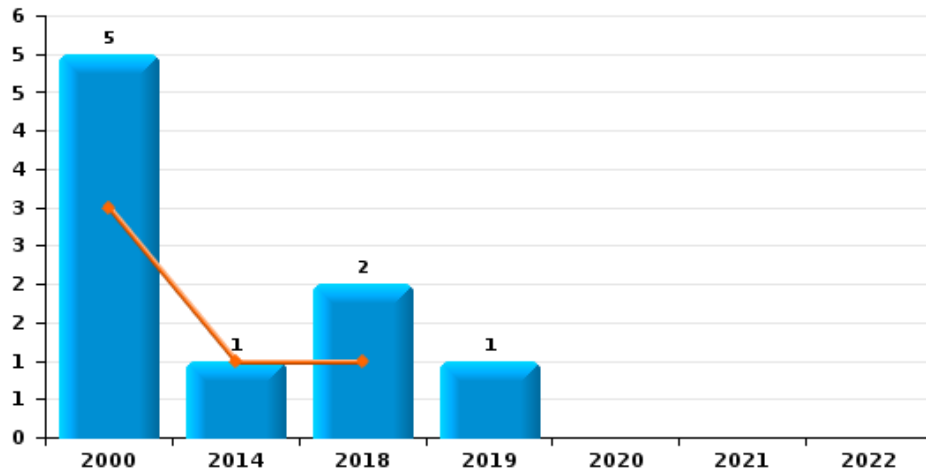
Vol de voiture



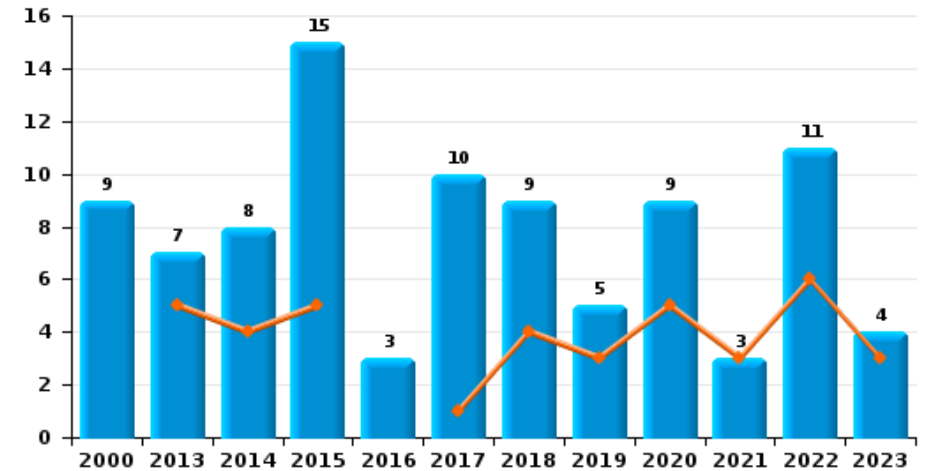
Vol de moto



Carjacking



Vol dans les garages

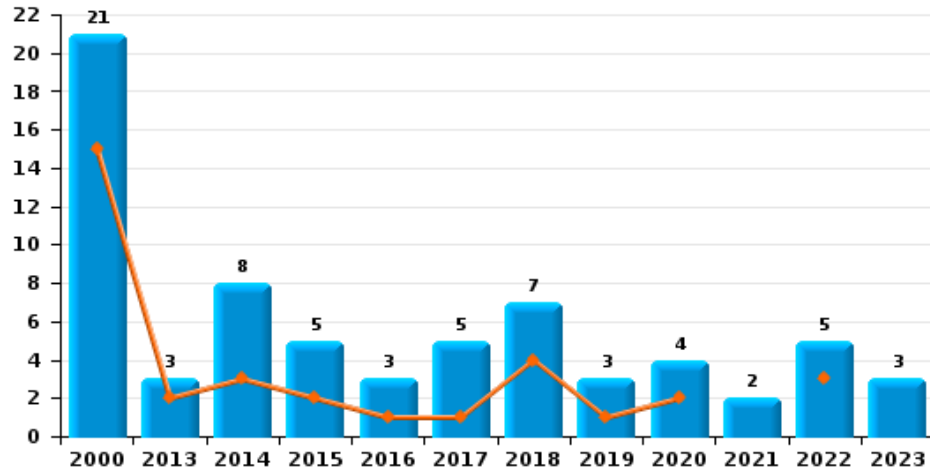




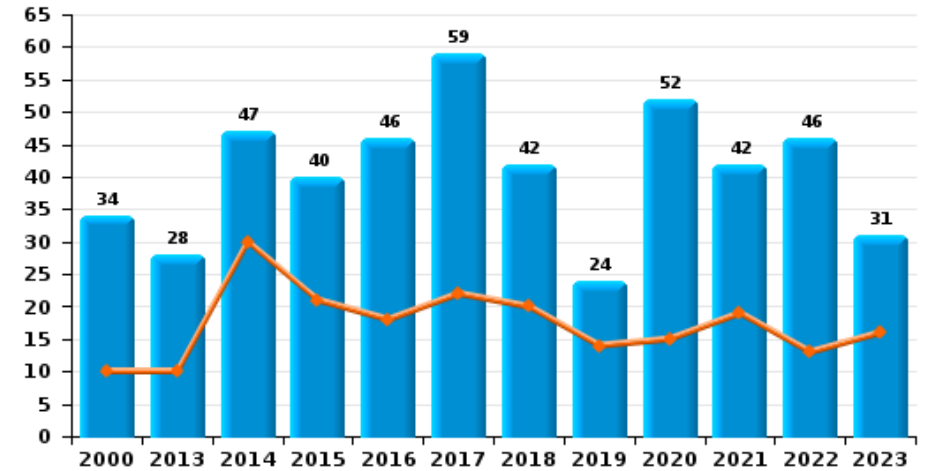
ORNEAU-MEHAIGNE

Année	■
Semestre 1	■

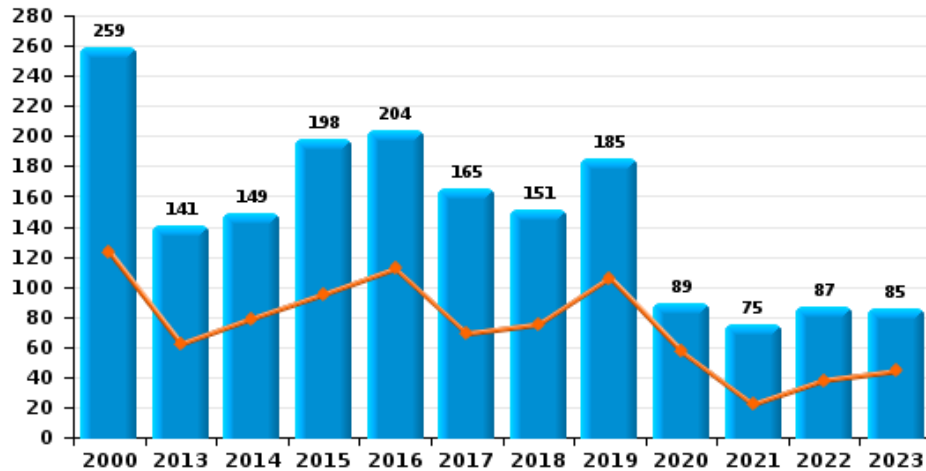
Vol de vélomoteur



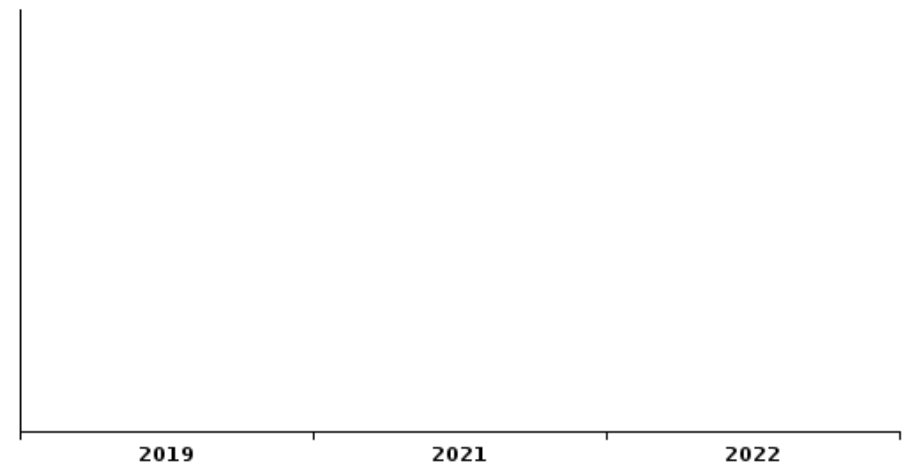
Vol de vélo



Vol dans ou sur un véhicule



Sacjacking dans une voiture

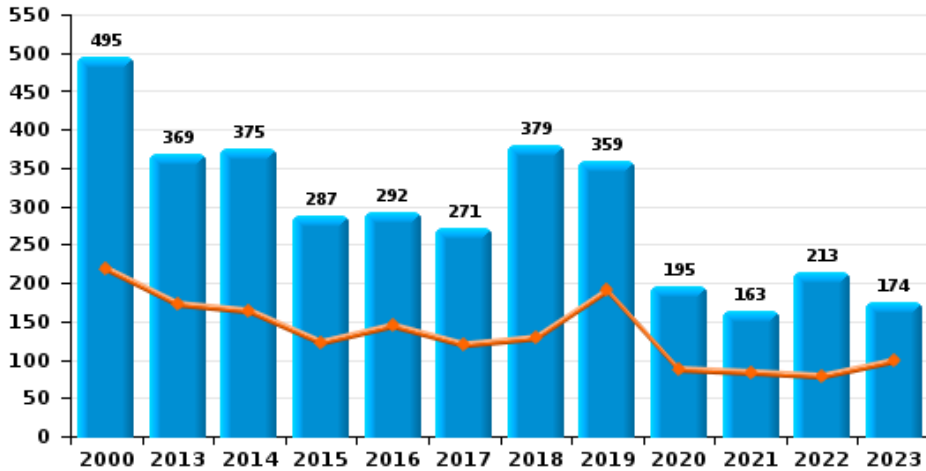




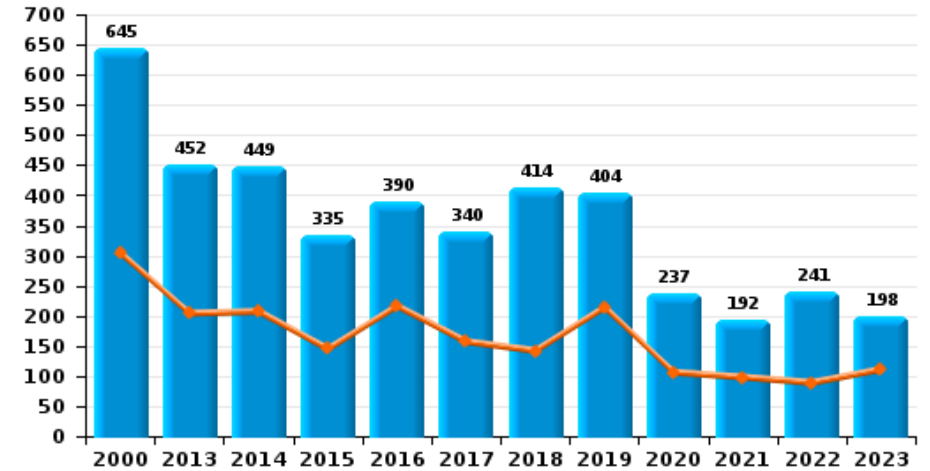
ORNEAU-MEHAIGNE

Année ■
Semestre 1 ■

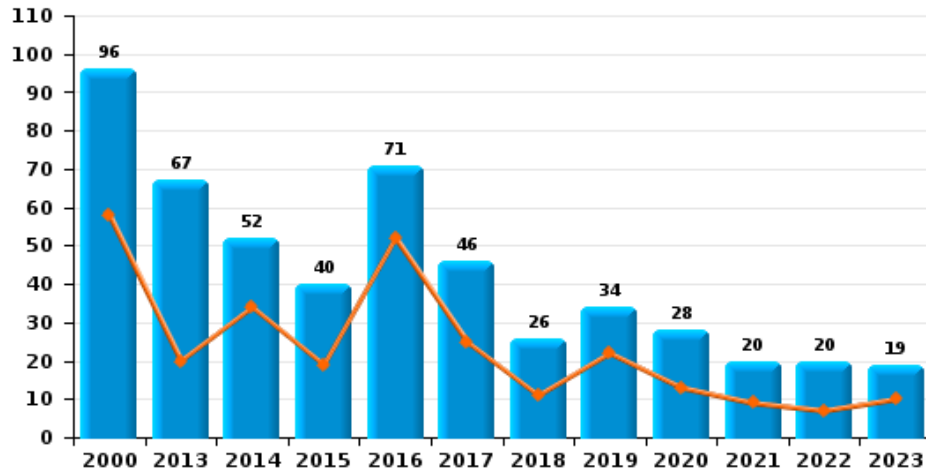
Cambriolage dans habitation



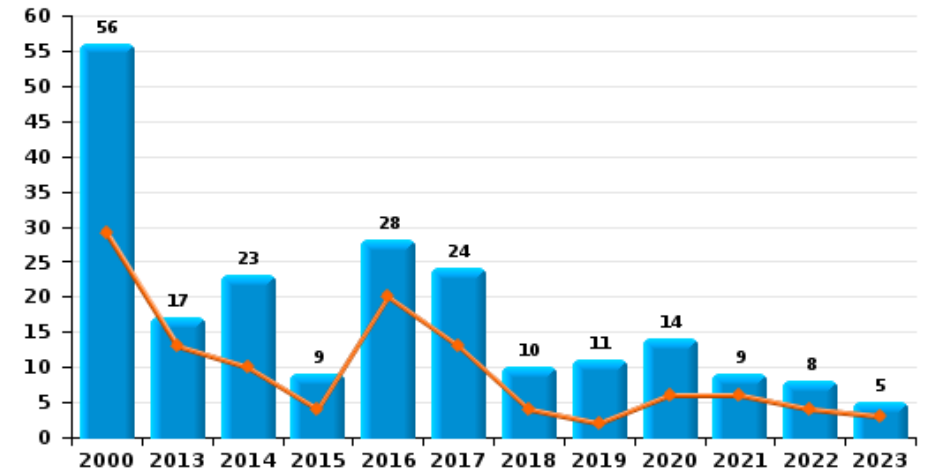
Cambriolage dans bâtiment (total)



Cambriolage ds entreprise ou commerce



Cambriolage ds service public ou bâtiment administ

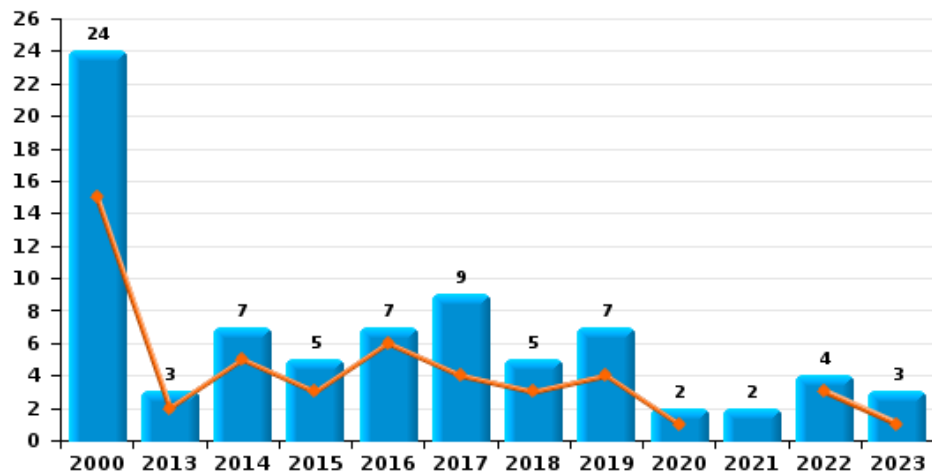




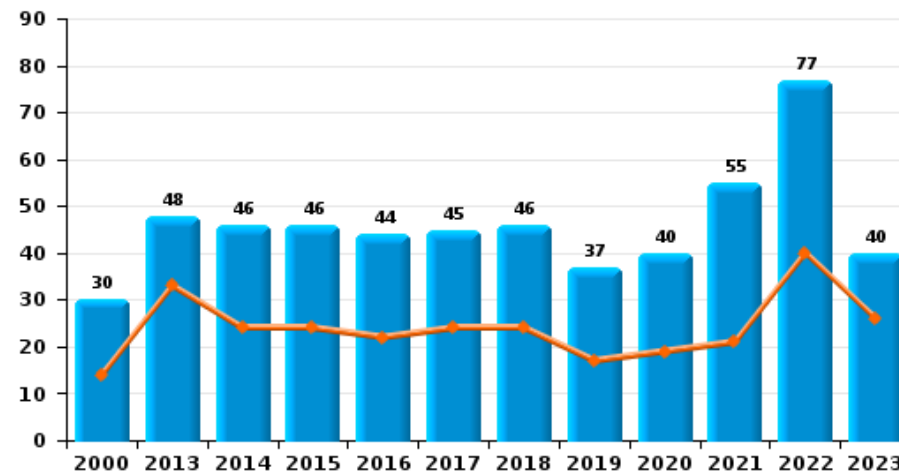
ORNEAU-MEHAIGNE

Année ■
Semestre 1 ■

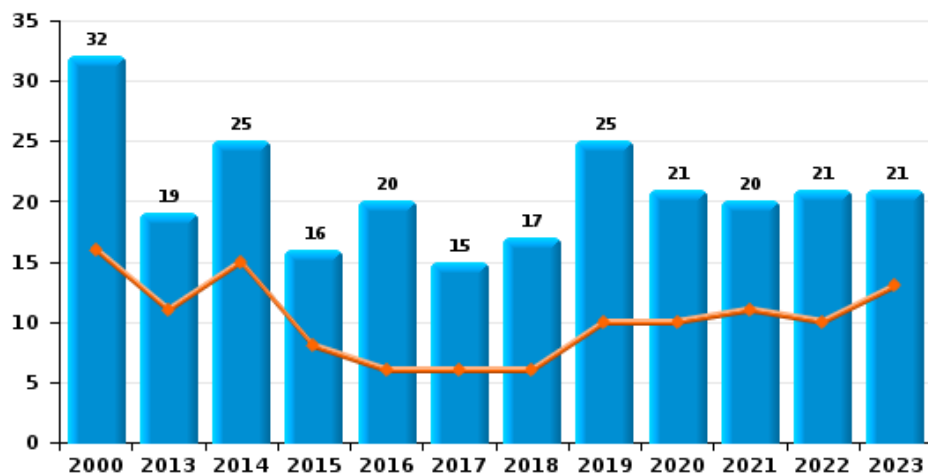
Vol à main armée



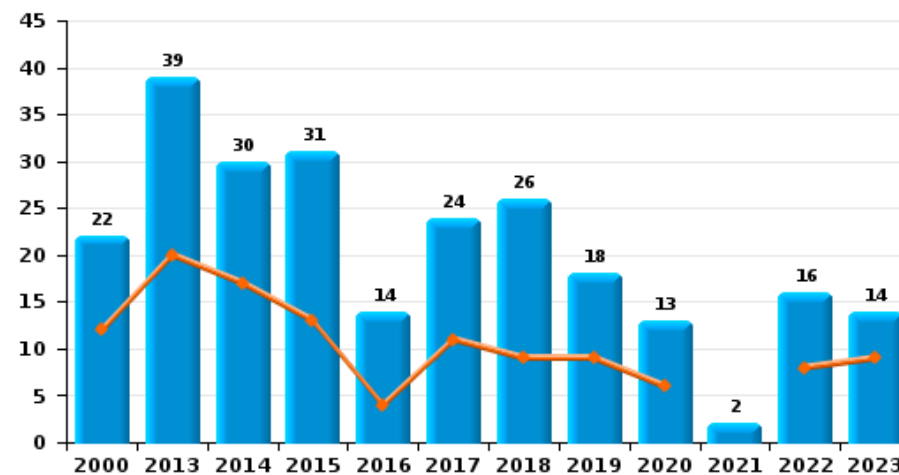
Vol à l'étalage



Vol avec violence sans arme

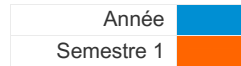


Vol à la tire

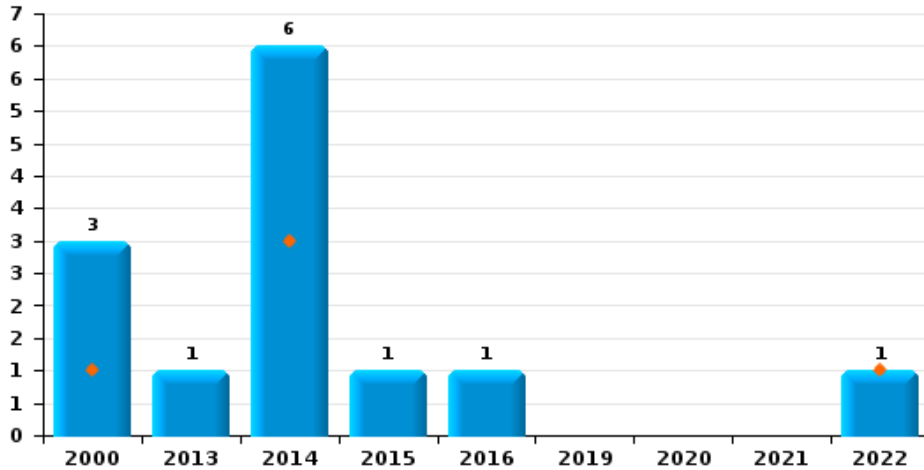




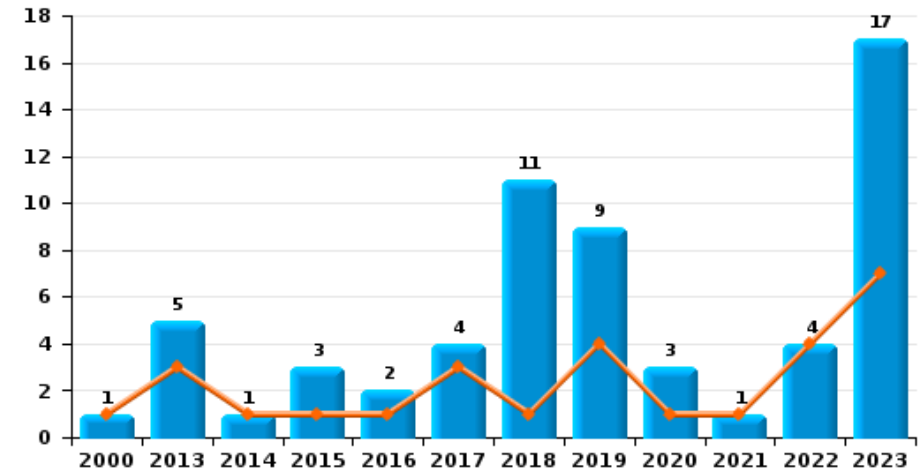
ORNEAU-MEHAIGNE



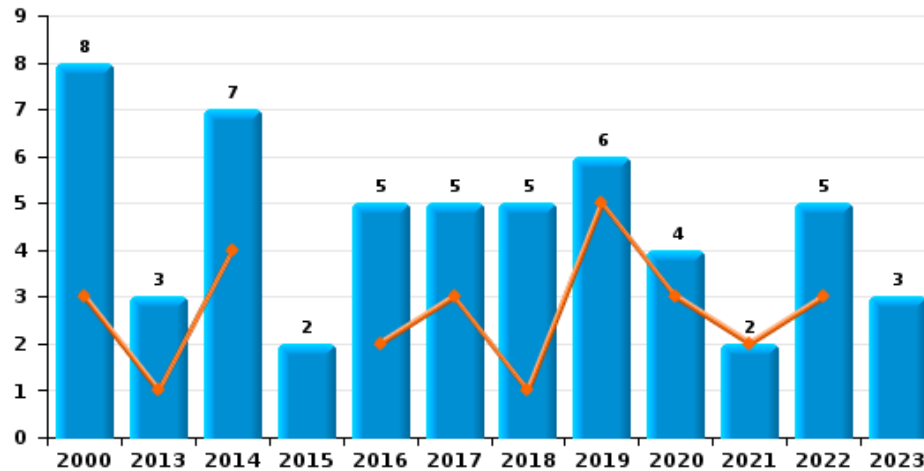
Arrachage de sac à main



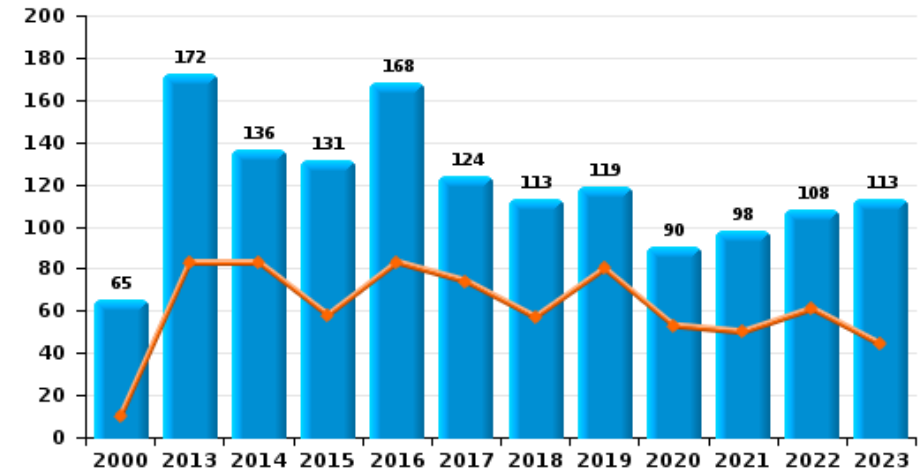
Graffiti



Vol à l'arraché



Dégradation de voiture





ORNEAU-MEHAIGNE

FC Vol moyen de transport

		2000	2013	2014	2015	2016	2017	2018	2019	2020	2021	2022	2023
Vol de voiture	Sem 1	57	28	26	28	13	18	11	17	15	7	13	8
	Sem 2	105	23	18	31	24	22	19	16	11	8	13	5
	Total	162	51	44	59	37	40	30	33	26	15	26	13
Vol de moto	Sem 1	3	2		1	2	1	3		1	3	1	
	Sem 2	5	3			1		2	1	2	2	3	
	Total	8	5		1	3	1	5	1	3	5	4	
Carjacking	Sem 1	3		1				1					
	Sem 2	2						1	1				
	Total	5		1				2	1				
Homejacking	Sem 2	1						1					
	Total	1						1					
Vol dans les garages	Sem 1		5	4	5		1	4	3	5	3	6	3
	Sem 2	9	2	4	10	3	9	5	2	4		5	1
	Total	9	7	8	15	3	10	9	5	9	3	11	4
Vol de vélomoteur	Sem 1	15	2	3	2	1	1	4	1	2		3	
	Sem 2	6	1	5	3	2	4	3	2	2	2	2	3
	Total	21	3	8	5	3	5	7	3	4	2	5	3
Vol de vélo	Sem 1	10	10	30	21	18	22	20	14	15	19	13	16
	Sem 2	24	18	17	19	28	37	22	10	37	23	33	15
	Total	34	28	47	40	46	59	42	24	52	42	46	31



FC Cambriolage

		2000	2013	2014	2015	2016	2017	2018	2019	2020	2021	2022	2023
Cambriolage dans habitation	Sem 1	218	172	163	122	144	119	128	190	87	83	78	98
	Sem 2	277	197	212	165	148	152	251	169	108	80	135	76
Total		495	369	375	287	292	271	379	359	195	163	213	174
Cambriolage ds entreprise ou commerce	Sem 1	58	20	34	19	52	25	11	22	13	9	7	10
	Sem 2	38	47	18	21	19	21	15	12	15	11	13	9
Total		96	67	52	40	71	46	26	34	28	20	20	19
Cambriolage ds service public ou bâtiment administ	Sem 1	29	13	10	4	20	13	4	2	6	6	4	3
	Sem 2	27	4	13	5	8	11	6	9	8	3	4	2
Total		56	17	23	9	28	24	10	11	14	9	8	5
Vol au bélier	Sem 1	3				4	2		3			1	
	Sem 2		2	3		2						1	
Total		3	2	3		6	2		3			2	
Cambriolage dans bâtiment (total)	Sem 1	304	204	207	145	216	157	142	214	106	98	89	111
	Sem 2	341	248	242	190	174	183	272	190	131	94	152	87
Total		645	452	449	335	390	340	414	404	237	192	241	198



FC Vol autre

		2000	2013	2014	2015	2016	2017	2018	2019	2020	2021	2022	2023
Vol à main armée	Sem 1	15	2	5	3	6	4	3	4	1		3	1
	Sem 2	9	1	2	2	1	5	2	3	1	2	1	2
Total		24	3	7	5	7	9	5	7	2	2	4	3
Vol avec violence sans arme	Sem 1	16	11	15	8	6	6	6	10	10	11	10	13
	Sem 2	16	8	10	8	14	9	11	15	11	9	11	8
Total		32	19	25	16	20	15	17	25	21	20	21	21
Vol dans ou sur un véhicule	Sem 1	123	62	79	95	112	69	75	106	57	22	38	44
	Sem 2	136	79	70	103	92	96	76	79	32	53	49	41
Total		259	141	149	198	204	165	151	185	89	75	87	85
Vol d'armes et explosifs	Sem 1	10	6	3	9	5	5	6	8	3	4	1	
	Sem 2	16	3	7	5	5	8	8	4	3	1	4	4
Total		26	9	10	14	10	13	14	12	6	5	5	4
Arrachage de sac à main	Sem 1	1		3								1	
	Sem 2	2	1	3	1	1							
Total		3	1	6	1	1						1	
Vol à l'arraché	Sem 1	3	1	4		2	3	1	5	3	2	3	
	Sem 2	5	2	3	2	3	2	4	1	1		2	3
Total		8	3	7	2	5	5	5	6	4	2	5	3
Vol à la tire	Sem 1	12	20	17	13	4	11	9	9	6		8	9
	Sem 2	10	19	13	18	10	13	17	9	7	2	8	5
Total		22	39	30	31	14	24	26	18	13	2	16	14
Vol à l'étalage	Sem 1	14	33	24	24	22	24	24	17	19	21	40	26
	Sem 2	16	15	22	22	22	21	22	20	21	34	37	14
Total		30	48	46	46	44	45	46	37	40	55	77	40



FC Vol autre

		2000	2013	2014	2015	2016	2017	2018	2019	2020	2021	2022	2023
Vol par ruse	Sem 1	22	9	1	10	4	7	4	4	3	3	3	2
	Sem 2	13	8	7	8	9	6	2	4	2		2	3
Total		35	17	8	18	13	13	6	8	5	3	5	5
Vol de métaux	Sem 1	5	17	12	1	3	9	4	4	2	2	2	
	Sem 2	5	9	10	1	5	4	11	11		1	4	4
Total		10	26	22	2	8	13	15	15	2	3	6	4
Vol sur les chantiers	Sem 1	11	16	10	23	13	5	10	12	12	8	18	9
	Sem 2	6	14	12	18	3	5	4	10	10	6	8	11
Total		17	30	22	41	16	10	14	22	22	14	26	20
Home-invasion	Sem 1								1				
	Sem 2						1					1	
Total							1		1			1	
Vol d'animaux	Sem 1	4	1	1				2	3	1			3
	Sem 2	2	1	1	1		1	1	1	3		1	2
Total		6	2	2	1		1	3	4	4		1	5
Vol de cargaison	Sem 1		3	3	15	16	16	10	29	15	6	2	8
	Sem 2		5	2	17	28	19	14	24	5	7	5	8
Total			8	5	32	44	35	24	53	20	13	7	16



Criminalité ICT

		2000	2013	2014	2015	2016	2017	2018	2019	2020	2021	2022	2023
Fraude de cartes de paiements	Sem 1	3	10	12	9	12	14	11	12	5	7	12	15
	Sem 2	2	10	6	8	15	12	10	15	13	5	13	17
Total		5	20	18	17	27	26	21	27	18	12	25	32
Phishing	Sem 1										1		2
	Sem 2		1							2		1	
Total			1							2	1	1	2
Ransomware	Sem 1					1	1	1					
	Sem 2				1		1	2				1	
Total					1	1	2	3				1	
Shouldersurfing	Sem 1			3					5		1		
	Sem 2			3		3	2	2	1				2
Total				6		3	2	7	1		1		2
Skimming	Sem 1		1			1	1						1
	Sem 2					1							
Total			1			2	1						1



FC Autre

		2000	2013	2014	2015	2016	2017	2018	2019	2020	2021	2022	2023
Violence contre les métiers d'intérêt général	Sem 1	1	1	2	2	2	5	4	1	1	1	3	2
	Sem 2	1	2	6	2	1	3	1	1		1	3	1
	Total	2	3	8	4	3	8	5	2	1	2	6	3
Viol collectif	Sem 1							1			1		
	Total							1			1		
Graffiti	Sem 1	1	3	1	1	1	3	1	4	1	1	4	7
	Sem 2		2		2	1	1	10	5	2			10
	Total	1	5	1	3	2	4	11	9	3	1	4	17
Dégradation de voiture	Sem 1	10	83	83	58	83	74	57	80	53	50	61	44
	Sem 2	55	89	53	73	85	50	56	39	37	48	47	69
	Total	65	172	136	131	168	124	113	119	90	98	108	113
Rixe au couteau	Sem 1		1										
	Sem 2				2								
	Total		1		2								



PH Violence intrafamiliale (VIF)

		2000	2013	2014	2015	2016	2017	2018	2019	2020	2021	2022	2023
VIF: physique, dans le couple	Sem 1	13	28	21	33	35	22	25	32	28	31	32	32
	Sem 2	13	30	18	31	24	31	24	48	40	30	31	49
Total		26	58	39	64	59	53	49	80	68	61	63	81
VIF: physique, envers des descendants	Sem 1	2	6	5	8	6	3		6	2	4	7	6
	Sem 2	5	4	4	8	1	9	6	9	6	7	3	2
Total		7	10	9	16	7	12	6	15	8	11	10	8
VIF: physique, envers d'autres membres	Sem 1	20	2	8	5	3		4	4	6	5	3	5
	Sem 2	22	8	6	4	3	5	5	4	3	4	4	10
Total		42	10	14	9	6	5	9	8	9	9	7	15
VIF: sexuelle, envers des descendants	Sem 1			1	1	1	2	1	2	2	1	1	
	Sem 2			2		1	1	2	2		1		
Total				3	1	2	3	3	4	2	2	1	
VIF: psychique, dans le couple	Sem 1	52	30	18	21	34	20	27	47	31	18	26	20
	Sem 2	54	42	27	17	19	18	24	25	40	26	25	21
Total		106	72	45	38	53	38	51	72	71	44	51	41
VIF: psychique, envers des descendants	Sem 1						1		1		1		1
	Sem 2	1				1							
Total		1				1	1		1		1		1
VIF: psychique, envers d'autres membres	Sem 1								1				1
	Sem 2			2	1				1				1
Total				2	1				2				2
VIF: économique, dans le couple	Sem 1	1		1			4			2			1
	Sem 2		1	1		1	1			1		1	
Total		1	1	2		1	5			3		1	1



PH Violence intrafamiliale (VIF)

		2000	2013	2014	2015	2016	2017	2018	2019	2020	2021	2022	2023
VIF: économique, envers des descendants	Sem 1	1					1		1				
	Sem 2	1								1			
Total		2					1		1	1			
VIF: économique, envers d'autres membres	Sem 1	10	1		1			3	3	3	3		2
	Sem 2	20	3	3	3				2	1			2
Total		30	4	3	4			3	5	4	3		4



PH Hormones et dopage

		2000	2013	2014	2015	2016	2017	2018	2019	2020	2021	2022	2023
Dopage humain	Sem 1		2	1					2	1	1		1
	Sem 2		1			1							
	Total		3	1		1			2	1	1		1
Engraissement illégal	Sem 1	1											
	Total	1											



PH Drogues

		2000	2013	2014	2015	2016	2017	2018	2019	2020	2021	2022	2023
Vente de cocaïne	Sem 1		1	2		1	1		1	1	2	3	1
	Sem 2		1	2	5		1	1		1	3	1	3
Total			2	4	5	1	2	1	1	2	5	4	4
Import-export de cocaïne	Sem 1										2	1	
	Sem 2										1		
Total											3	1	
Production de drogues synthétiques	Sem 1				1								
Total					1								
Vente de drogues synthétiques	Sem 1		1		1				1				
	Sem 2		1		1						1	1	
Total			2		2				1		1	1	
Production de cannabis (culture)	Sem 1					1	1					1	1
	Sem 2		2		1				1	5	2	2	
Total			2		1	1	1		1	5	2	3	1
Vente de cannabis en grande quantité	Sem 1										1		
	Sem 2			2					1				
Total				2					1		1		
Vente-traffic d'héroïne	Sem 1		1	2	2	2				1		1	
	Sem 2				2								
Total			1	2	4	2				1		1	



PH Trafic d'armes

		2000	2013	2014	2015	2016	2017	2018	2019	2020	2021	2022	2023
Commerce et production d'arme à feu et mun.	Sem 1					2	2	2			1		
	Sem 2		1		2						1		
Total			1		2	2	2	2			2		
Commerce et production d'arme non à feu	Sem 1						1						1
	Total						1						1



PH Traite des êtres humains

		2000	2013	2014	2015	2016	2017	2018	2019	2020	2021	2022	2023
TEH - exploitation économique	Sem 1		1			1		1					
	Sem 2											1	
Total			1			1		1				1	
TEH - exploitation sexuelle	Sem 1	1			1		2	1					1
	Sem 2				1					1			
Total		1			2		2	1		1			1



PH Violence dans l'espace public

		2000	2013	2014	2015	2016	2017	2018	2019	2020	2021	2022	2023
Violence physique (transport public)	Sem 1	5	2	4	4	2	4	3	3	1	1	3	3
	Sem 2	3	2	4	7	3	1	3	1	1	1	3	
Total		8	4	8	11	5	5	6	4	2	2	6	3
Violence physique (voie publique)	Sem 1	31	21	24	32	35	21	23	25	21	33	27	45
	Sem 2	37	34	29	38	33	34	23	40	29	27	27	41
Total		68	55	53	70	68	55	46	65	50	60	54	86
Violence physique (autre endroit public)	Sem 1	2	1		1			2		1	1	1	1
	Sem 2	1		6	1	1		1	1	1		2	1
Total		3	1	6	2	1		3	1	2	1	3	2
Violence physique (endroit accessible au public)	Sem 1	17	20	12	8	11	28	13	11	5	11	12	17
	Sem 2	10	12	11	21	13	17	17	15	11	20	18	24
Total		27	32	23	29	24	45	30	26	16	31	30	41
Violence sexuelle (transport public)	Sem 1				2						2		2
	Sem 2	1						1	1	1	1		1
Total		1			2			1	1	1	3		3
Violence sexuelle (voie publique)	Sem 1	2	1		3	3	1	1	3	2	10	3	2
	Sem 2	1	1	2	3	5	4	2	4		5	2	11
Total		3	2	2	6	8	5	3	7	2	15	5	13
Violence sexuelle (autre endroit public)	Sem 1			1		1		2		1	1		
	Sem 2			1	1	1	2		1				
Total				2	1	2	2	2	1	1	1		
Violence sexuelle (endroit accessible au public)	Sem 1	1	3	2	1		7	4	2	1	3		2
	Sem 2	2	1			5	1	3	1	2	2	10	7
Total		3	4	2	1	5	8	7	3	3	5	10	9



PH Violence dans l'espace public

		2000	2013	2014	2015	2016	2017	2018	2019	2020	2021	2022	2023
Violence psychique (transport public)	Sem 1	4	2	2	3	1	3	8	4	3	1		3
	Sem 2	1	2	3	3			4	2		2	1	4
	Total	5	4	5	6	1	3	12	6	3	3	1	7
Violence psychique (voie publique)	Sem 1	20	18	18	24	21	12	16	13	20	26	27	25
	Sem 2	23	22	25	18	25	14	14	24	33	16	13	45
	Total	43	40	43	42	46	26	30	37	53	42	40	70
Violence psychique (autre endroit public)	Sem 1	2	2	1	1	2	1		2	3		3	3
	Sem 2	1		4				2	2	1		2	1
	Total	3	2	5	1	2	1	2	4	4		5	4
Violence psychique (endroit accessible au public)	Sem 1	6	3	15	8	7	8	8	10	8	7	11	8
	Sem 2	10	11	8	7	9	11	7	9	13	14	8	14
	Total	16	14	23	15	16	19	15	19	21	21	19	22
Vol à main armée (transport public)	Sem 1	3				2							
	Total	3				2							
Vol à main armée (voie publique)	Sem 1	5		3	1				1				1
	Sem 2	4			2	1	1		1		1		1
	Total	9		3	3	1	1		2		1		2
Vol à main armée (endroit accessible au public)	Sem 1	4				3	4	3				2	
	Sem 2	2					3		1				1
	Total	6				3	7	3	1			2	1
Vol avec violence sans arme (transport public)	Sem 1	3	1	2		1			1			3	1
	Sem 2			1	1				2			1	2
	Total	3	1	3	1	1			3			4	3



PH Violence dans l'espace public

		2000	2013	2014	2015	2016	2017	2018	2019	2020	2021	2022	2023
Vol avec violence sans arme (voie publique)	Sem 1	6	2	5	4	2	2	5	4	4	5	1	4
	Sem 2	6	6	6	2	9	1	4	5	5	4	1	4
Total		12	8	11	6	11	3	9	9	9	9	2	8
Vol avec violence sans arme (autre endroit public)	Sem 1		1			2						1	
	Sem 2							1		1	1		
Total			1			2		1		1	1	1	
Vol avec violence sans arme (endr. acces. au pub.)	Sem 1	4	1	3	2	1	2	1	2	1	1		1
	Sem 2	4			3	4	2	3	3	1		3	
Total		8	1	3	5	5	4	4	5	2	1	3	1



PH Autre

		2000	2013	2014	2015	2016	2017	2018	2019	2020	2021	2022	2023
Faux policiers	Sem 1				2	1	2	1					
	Sem 2	1		1			1	2	1				
	Total	1		1	2	1	3	3	1				
Terrorisme, extrémisme et radicalisme	Sem 1				3								
	Sem 2					1		1		2			
	Total			3	1		1		2				
Cyberharcèlement	Sem 1	7	2	7	2	3	5	6	10	4	7	6	9
	Sem 2	8	3	8	2	1	4	4	3	3	7	5	7
	Total	15	5	15	4	4	9	10	13	7	14	11	16
Fraude à l'identité	Sem 1		7	8	11	9	11	13	15	6	10	12	16
	Sem 2	4	4	7	3	13	11	5	11	7	7	16	17
	Total	4	11	15	14	22	22	18	26	13	17	28	33



ORNEAU-MEHAIGNE

2022

FC Vol moyen de transport

	Jan	Fév	Mar	Avr	Mai	Juin	Juil	Août	Sep	Oct	Nov	Déc	Total
Vol de voiture	2	4	1	2	1	3	1	2		3	4	3	26
Vol de moto				1			1		1		1		4
Vol dans les garages		4		1		1		2		1	1	1	11
Vol de vélomoteur			2			1	1	1					5
Vol de vélo		5	2	1	3	2	5	13	8	2	5		46

FC Cambriolage

	Jan	Fév	Mar	Avr	Mai	Juin	Juil	Août	Sep	Oct	Nov	Déc	Total
Cambriolage dans habitation	8	22	21	11	9	7	16	12	34	15	29	29	213
Cambriolage ds entreprise ou commerce	2	2		1	1	1	1	3	4	2	2	1	20
Cambriolage ds service public ou bâtiment administ			2		1	1	1	1	1	1			8
Vol au bélier				1						1			2
Cambriolage dans bâtiment (total)	10	24	23	12	11	9	18	16	39	18	31	30	241



FC Vol autre

	Jan	Fév	Mar	Avr	Mai	Juin	Juil	Août	Sep	Oct	Nov	Déc	Total
Vol à main armée			2			1			1				4
Vol avec violence sans arme	3	2	1	2		2	2	3	2	1		3	21
Vol dans ou sur un véhicule	9	10	12	1	5	1	7	3	5	4	23	7	87
Vol d'armes et explosifs	1								1		2	1	5
Arrachage de sac à main				1									1
Vol à l'arraché	2			1			1	1					5
Vol à la tire		3	2	2	1			2		3	1	2	16
Vol à l'étalage	8	13	7	6	2	4	4	7	6	11	5	4	77
Vol par ruse	1		2					1				1	5
Vol de métaux				1		1		1	1	1	1		6
Vol sur les chantiers	5	5	1	4		3		2	3	1	2		26
Home-invasion									1				1
Vol d'animaux												1	1
Vol de cargaison	1				1		1		2			2	7

Criminalité ICT

	Jan	Fév	Mar	Avr	Mai	Juin	Août	Sep	Oct	Nov	Déc	Total
Fraude de cartes de paiements	1	1	1	1	6	2		6	2		5	25
Phishing										1		1
Ransomware							1					1

FC Autre

	Jan	Fév	Mar	Avr	Mai	Juin	Juil	Août	Sep	Oct	Nov	Déc	Total
Violence contre les métiers d'intérêt général				2	1		1	1				1	6
Graffiti		2		1		1							4
Dégradation de voiture	8	9	14	6	14	10	9	10	5	10	8	5	108



PH Violence intrafamiliale (VIF)

	Jan	Fév	Mar	Avr	Mai	Juin	Juil	Août	Sep	Oct	Nov	Déc	Total
VIF: physique, dans le couple	6	5	4	9	3	5	6	8	4	3	5	5	63
VIF: physique, envers des descendants			4	2		1		2	1				10
VIF: physique, envers d'autres membres			2	1			1	1		1		1	7
VIF: sexuelle, envers des descendants					1								1
VIF: psychique, dans le couple	6	3	4	1	5	7	6	5	5	4	2	3	51
VIF: économique, dans le couple							1						1

PH Drogues

	Mar	Avr	Juin	Août	Oct	Total
Vente de cocaïne	1	1	1		1	4
Import-export de cocaïne		1				1
Vente de drogues synthétiques				1		1
Production de cannabis (culture)	1			1	1	3
Vente-traffic d héroïne	1					1

PH Traite des êtres humains

	Oct	Total
TEH - exploitation économique	1	1



PH Violence dans l'espace public

	Jan	Fév	Mar	Avr	Mai	Juin	Juil	Août	Sep	Oct	Nov	Déc	Total
Violence physique (transport public)	1			1	1		1	1	1				6
Violence physique (voie publique)	5	5	3	3	3	8	4	6	7	3	3	4	54
Violence physique (autre endroit public)			1					2					3
Violence physique (endroit accessible au public)		1	1	4	2	4	3	3	3	2	3	4	30
Violence sexuelle (voie publique)				2		1	1	1					5
Violence sexuelle (endroit accessible au public)							3	4		2		1	10
Violence psychique (transport public)										1			1
Violence psychique (voie publique)	3	4	4	5	8	3	1	2	3	1		6	40
Violence psychique (autre endroit public)			1	1		1	1				1		5
Violence psychique (endroit accessible au public)		1	4	1	3	2	2		3	2		1	19
Vol à main armée (endroit accessible au public)			1			1							2
Vol avec violence sans arme (transport public)	2			1				1					4
Vol avec violence sans arme (voie publique)		1						1					2
Vol avec violence sans arme (autre endroit public)	1												1
Vol avec violence sans arme (endr. acces. au pub.)							1	1		1			3

PH Autre

	Jan	Fév	Mar	Avr	Mai	Juin	Juil	Août	Sep	Oct	Nov	Déc	Total
Cyberharcèlement				2	3	1	1			2	1	1	11
Fraude à l'identité	3	1	4	2	2		7	2	3	3		1	28



2023

FC Vol moyen de transport

	Jan	Fév	Mar	Avr	Mai	Juin	Juil	Août	Sep	Oct	Nov	Déc	Total
Vol de voiture		1	2	1	3	1	2	2			1		13
Vol dans les garages				1	2						1		4
Vol de vélomoteur									2	1			3
Vol de vélo	2		1	3	5	5		4	3	2	3	3	31

FC Cambriolage

	Jan	Fév	Mar	Avr	Mai	Juin	Juil	Août	Sep	Oct	Nov	Déc	Total
Cambriolage dans habitation	20	17	19	9	21	12	14	9	6	13	20	14	174
Cambriolage ds entreprise ou commerce	3		4	1	2		2	1	2	2	2		19
Cambriolage ds service public ou bâtiment administ	1	1		1			1			1			5
Cambriolage dans bâtiment (total)	24	18	23	11	23	12	17	10	8	16	22	14	198

FC Vol autre

	Jan	Fév	Mar	Avr	Mai	Juin	Juil	Août	Sep	Oct	Nov	Déc	Total
Vol à main armée				1				1				1	3
Vol avec violence sans arme	3	1	2	3		4		1	4	1		2	21
Vol dans ou sur un véhicule	4	8	8	3	12	9	6	14	1	16	1	3	85
Vol d'armes et explosifs							1	1				2	4
Vol à l'arraché									2			1	3
Vol à la tire	1	3	2	2	1			2	1		2		14
Vol à l'étalage	2	1	7	4	6	6	1	3	2	4	1	3	40
Vol par ruse		1			1		1	1		1			5
Vol de métaux								1		2	1		4
Vol sur les chantiers	1		1	4	1	2		3	2	1	4	1	20
Vol d'animaux			1		1	1					1	1	5
Vol de cargaison		4			3	1			1	6		1	16



Criminalité ICT

	Jan	Fév	Mar	Avr	Mai	Juin	Juil	Août	Sep	Oct	Nov	Déc	Total
Fraude de cartes de paiements	5	5	1	1	1	2	1	1	6	1	2	6	32
Phishing			1		1								2
Shouldersurfing									1			1	2
Skimming	1												1

FC Autre

	Jan	Fév	Mar	Avr	Mai	Juin	Juil	Août	Sep	Oct	Nov	Déc	Total
Violence contre les métiers d'intérêt général	1					1						1	3
Graffiti	1	2	2		1	1	1	2		6		1	17
Dégradation de voiture	5	5	9	8	5	12	10	10	23	15	4	7	113

PH Violence intrafamiliale (VIF)

	Jan	Fév	Mar	Avr	Mai	Juin	Juil	Août	Sep	Oct	Nov	Déc	Total
VIF: physique, dans le couple	7	4	6	3	5	7	14	9	7	8	3	8	81
VIF: physique, envers des descendants	1			1	3	1	1	1					8
VIF: physique, envers d'autres membres	3	1			1		3	1	3		3		15
VIF: psychique, dans le couple	3	1	4	2	6	4	3	4		4	5	5	41
VIF: psychique, envers des descendants	1												1
VIF: psychique, envers d'autres membres		1						1					2
VIF: économique, dans le couple				1									1
VIF: économique, envers d'autres membres					2			2					4

PH Hormones et dopage

	Avr	Total
Dopage humain	1	1



PH Drogues

	Jan	Juin	Juil	Sep	Nov	Total
Vente de cocaïne	1		1	1	1	4
Production de cannabis (culture)		1				1

PH Trafic d'armes

	Juin	Total
Commerce et production d'arme non à feu	1	1

PH Traite des êtres humains

	Fév	Total
TEH - exploitation sexuelle	1	1

PH Violence dans l'espace public

	Jan	Fév	Mar	Avr	Mai	Juin	Juil	Août	Sep	Oct	Nov	Déc	Total
Violence physique (transport public)			1	1		1							3
Violence physique (voie publique)	8	5	10	6	6	10	12	4	11	4	7	3	86
Violence physique (autre endroit public)			1					1					2
Violence physique (endroit accessible au public)	1	3	4	5	2	2	7	4	7		2	4	41
Violence sexuelle (transport public)	1					1	1						3
Violence sexuelle (voie publique)		1	1				5	2	1	1	1	1	13
Violence sexuelle (endroit accessible au public)				1		1	2	3			2		9
Violence psychique (transport public)	1	2							1		2	1	7
Violence psychique (voie publique)	3	2	10	4	1	5	13	9	7	3	7	6	70
Violence psychique (autre endroit public)		1			1	1		1					4
Violence psychique (endroit accessible au public)		2	2	3	1		3		3	4	2	2	22
Vol à main armée (voie publique)				1				1					2
Vol à main armée (endroit accessible au public)												1	1
Vol avec violence sans arme (transport public)				1					1			1	3
Vol avec violence sans arme (voie publique)	2		2						3			1	8
Vol avec violence sans arme (endr. acces. au pub.)						1							1



PH Autre

	Jan	Fév	Mar	Avr	Juin	Juil	Août	Sep	Oct	Nov	Déc	Total
Cyberharcèlement	1	4	2	2		1		3	1		2	16
Fraude à l'identité	2	3	3	5	3	2	2	2	3	2	6	33

STATISTIQUES POLICIERES DE CRIMINALITE

LIEU DE PERPETRATION: ZONE DE POLICE

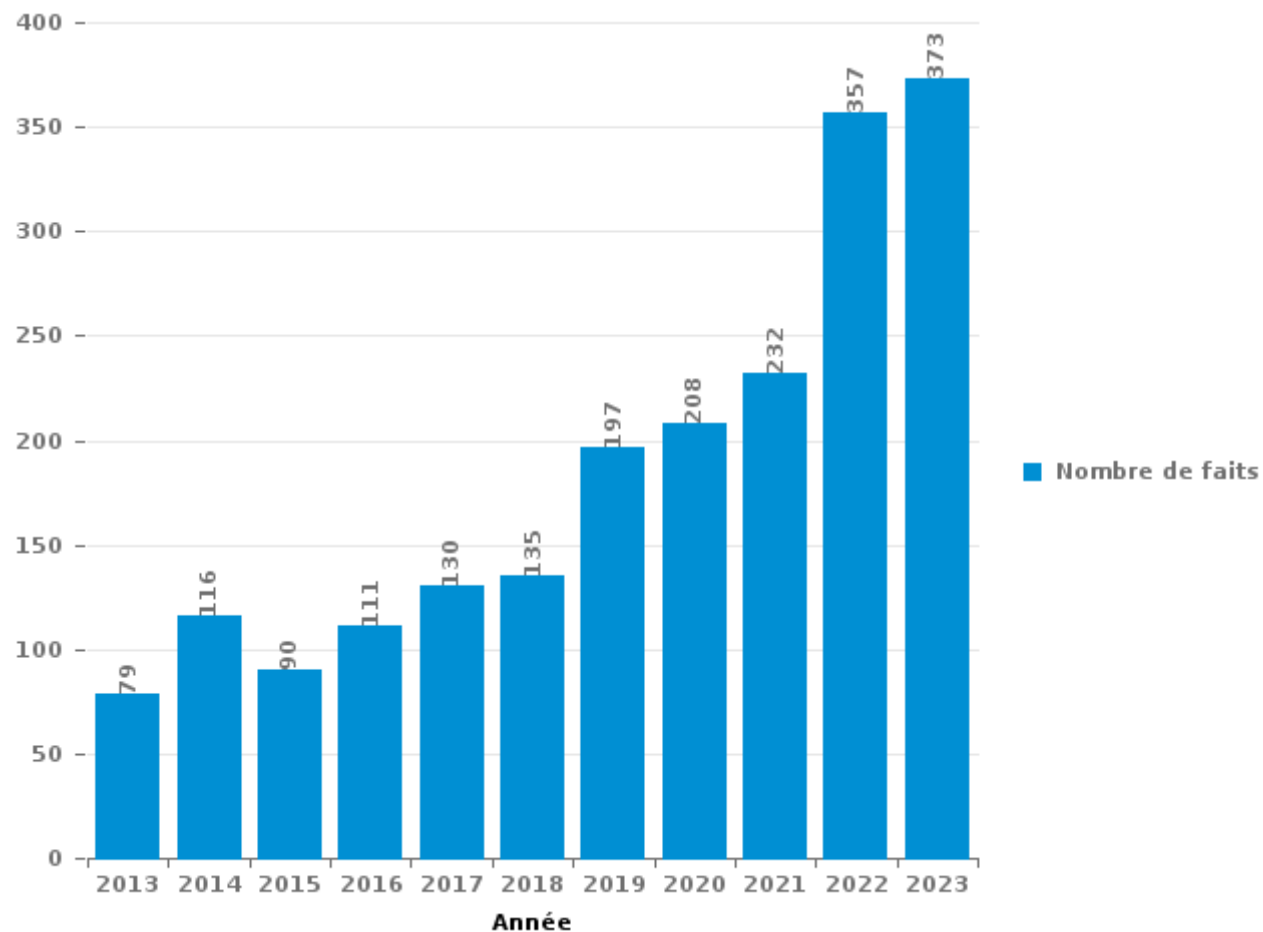
ORNEAU-MEHAIGNE

PARTIE III : ICT



ORNEAU-MEHAIGNE

Nombre total de délits avec un élément ICT/online, depuis 2013





Criminalité ICT/online au sens strict

Infractions (exhaustif)

	2013	2014	2015	2016	2017	2018	2019	2020	2021	2022	2023
Criminalité informatique: Faux en informatique:	2		1			2		1		2	
Criminalité informatique: Fraude informatique:	39	47	37	52	63	53	66	65	51	97	123
Criminalité informatique: Hacking:	7	13	11	14	9	8	10	7	9	37	50
Criminalité informatique: Sabotage:	3			7	3	4	3			1	1
Infr. contre autres valeurs morales et sentiments: Violation de communication par particulier:		2						1			
Total:	51	62	49	73	75	67	79	74	60	137	174

Figures criminelles (à considérer spécifiquement – ne pas additionner avec d'autres éléments – risque de double comptage!)

	2013	2014	2015	2016	2017	2018	2019	2020	2021	2022	2023
Fraude de cartes de paiements	20	18	17	27	26	21	27	18	12	25	32
Phishing	1							2	1	1	2
Ransomware				1	1	2	3			1	
Shouldersurfing			6		3	2	7	1	1		2
Skimming		1			2	1					1



Criminalité ICT/online au sens large

Infractions (uniquement si code-fait existe)

	2013	2014	2015	2016	2017	2018	2019	2020	2021	2022	2023
Fraude: Escroquerie: Fraude par internet	24	37	37	37	41	59	88	118	145	219	209
Infr. contre la Sécurité de l'Etat: Terrorisme: Diffuser un message qui incite au terrorisme			1					1			
Infr. contre les moeurs: Grooming (contact par ICT avec mineur < 16 ans):					1	1				1	
Infr. contre les moeurs: Voyeurisme: Diffusion enregistrement nudité ou intimité					4	2		8	5	3	
Total:	24	37	38	37	46	62	88	127	150	223	209

Figures criminelles (à considérer spécifiquement – ne pas additionner avec d'autres éléments – risque de double comptage!)

	2013	2014	2015	2016	2017	2018	2019	2020	2021	2022	2023
Cyberharcèlement	5	15	4	4	9	10	13	7	14	11	16

STATISTIQUES POLICIERES DE CRIMINALITE

LIEU DE PERPETRATION: ZONE DE POLICE

ORNEAU-MEHAIGNE

PARTIE IV : DESTINATION LIEU



ORNEAU-MEHAIGNE

Vol et extorsion

	2000	2013	2014	2015	2016	2017	2018	2019	2020	2021	2022	2023
Habitation: maison	500	384	372	298	296	269	347	375	183	171	227	189
Voie publique	243	160	204	231	233	180	161	221	119	102	93	106
Magasin	121	115	91	90	93	84	82	86	70	67	96	61
Parking	102	92	82	108	97	58	65	74	38	32	63	46
Habitation: allée	97	63	77	65	69	80	70	57	46	34	33	26
Habitation: appartement	22	37	34	30	24	30	46	20	40	25	35	21
Habitation: dépendances	34	44	26	46	26	31	22	32	30	22	21	17
Inconnue	118	17	28	16	15	21	27	28	32	14	17	13
Chantier	15	28	23	42	16	10	13	24	24	14	26	17
Institution d'enseignement	76	23	27	22	13	29	11	12	11	12	7	8
Entreprise	39	25	20	16	15	24	12	30	19	9	12	14
Autre	3	18	24	27	22	11	20	15	21	21	9	9
Habitation: non précisée	20	6	19	15	22	6	28	9	23	20	14	5
Station de bus / métro et gare de chemin de fer	28	6	10	6	11	17	14	8	10	9	22	16
Habitation: garage	22	11	13	7	10	20	30	1	19	8	10	4
Terrain	7	18	17	11	15	12	17	23	10	4	11	7
Culture et loisirs	19	24	16	20	19	7	9	6	4	3	7	4
Horeca	20	20	15	12	11	14	9	6	5	5	8	9
Moyen de transport: train / tram / métro	9	9	4	10	11	5	6	6	8	3	5	20
Service public	16	8	13	5	6	3	5	8	6	7	3	10
Infrastructure sportive	13	4	11	7	8	6	5	5	1	5	5	11
Station essence	10	4	5	8	10	10	8	8	2	5	7	2
Banque / institution financière	8	2	2	6	3	18	4	11	4	2	2	14
Stade	7	9	12	7	21	1	2	6	2			1
Habitation: autre	12	8	2	8	7	5	5	7	9	2	1	1
Emplacement de vélo			1	1	6	11	5	5	8	5	9	3
Maison de repos	2	4	7	1	8	9	7	5	1		3	1
Service	3	9	7	2	4	2	1	4	1	5	3	1
Moyen de transport: voiture	20		1	3	1	1	2	2	4	2	3	1
Bâtiment administratif	11	2	1	1	2	4		4	4	2	1	
Médecin / dentiste / pharmacien	1	2	4	3	3	3	3	2	2	1	4	2
Cimetière	2	4	3	1	1	3	4	3				1
Moyen de transport: camion	3	1	1	1	2	3	3	5			2	1
Moyen de transport: autre	3		2		3	3	2	2	1		2	1
Aéroport			6	2	1		3	1				3
Maison de débauche	2	3	1	1	1	2	1		3			
Edifice religieux / lieu du culte	4	1	2		1	1	2				1	
Moyen de transport: autobus / autocar				1	1	2	4	2				
Arrêt de bus / tram		3						1			1	
Hôpital					1		1					
Installation militaire	1											
Total	1.613	1.164	1.183	1.130	1.108	995	1.056	1.114	760	611	763	645



ORNEAU-MEHAIGNE

Dégradation de la propriété

	2000	2013	2014	2015	2016	2017	2018	2019	2020	2021	2022	2023
Voie publique	92	111	99	86	126	74	94	94	83	75	75	92
Habitation: résidence principale	40	51	46	61	36	25	54	41	40	35	48	43
Parking	22	42	28	36	38	40	38	39	20	29	28	31
Habitation: allée	18	28	23	25	21	33	30	31	10	7	17	8
Terrain	11	9	10	7	4	4	3	10	16	5	9	7
Inconnue	12	7	2	1	3	2	17	18	17	5	1	3
Habitation: jardin	5	8	5	5	4	7	2	3	3	7	10	2
Institution d'enseignement	16	3	3	5	3	9	3	4	2	6	3	3
Habitation: dépendances	11	8	4	5	4	4	7		7	3	3	3
Habitation: non précisée	11	5	3	5		3	2	1	4	5	5	4
Magasin	10	4	4	6	4	2	2	4	1	6	2	3
Moyen de transport: voiture	7		3	4	3	4	2	4	4	5	7	5
Culture et loisirs	5	2	5	4	4	1	4	4	2	1	1	6
Autre		5		1	2	6	2	4	3	1	4	9
Entreprise	6	1	2	3	2	5	2	4	1	3	1	
Horeca	6	3	2	2	1	4	2	3	1		1	4
Chantier	1	2	3		3	2		4	3	3	2	1
Habitation: garage	4	3	2	1	1	2	4		3	1	2	
Bureau de police	1	3	1	2	1			1	3	3	4	3
Habitation: résidence secondaire	3	3		3	2	3	4		1		1	1
Moyen de transport: autre			1	1	2	1	2	3	3	4	2	1
Infrastructure sportive	1		1	1	3	1	1	2	1	3	2	2
Service public	4		3	1	4		1	1		1	1	1
Bâtiment administratif	1		1		1			3		3	5	
Station de bus / métro et gare de chemin de fer	3	1		1	2	1	1	1	1			1
Cimetière	1			3		1	1		1	2	1	1
Stade			1	2	1		1	2	1		1	
Station essence	1	1		1		1		1		2	2	
Maison de débauche	1	1	3	1				1	1			
Service				1		2	1			2	1	1
Aéroport		1	2		2	1						
Banque / institution financière	1					1		1			1	2
Edifice religieux / lieu du culte		3				1	1	1				
Maison de repos	1				1				1	1		
Arrêt de bus / tram	1		1					1				
Médecin / dentiste / pharmacien							1	1		1		
Moyen de transport: train / tram / métro	1		1									1
Emplacement de vélo						1	1					
Total	297	305	259	274	278	241	283	287	233	219	240	238



ORNEAU-MEHAIGNE

Infractions contre l'intégrité physique

	2000	2013	2014	2015	2016	2017	2018	2019	2020	2021	2022	2023
Habitation	76	117	85	116	89	79	83	117	98	90	102	108
Voie publique	66	60	66	79	76	66	55	72	63	68	71	104
Inconnue	27	4	7	2	3	8	15	11	16	5	5	1
Parking	4	4	4	4	7	7	7	17	7	16	9	5
Culture et loisirs	10	7	8	10	4	4	6	2	2	6	10	11
Institution d'enseignement	8	7	8	7	3	6	6	9	3	3	10	8
Horeca	6	13	5	6	7	7	7	2	4	2	2	8
Habitation: allée	11	9	2	2	12	8	9	1	3	2	3	6
Station de bus / métro et gare de chemin de fer	4	2	2	5	4	2	4	5	2	1	6	2
Terrain	4	1	3	4	3	3	4		3		4	2
Magasin	1	3	4	5		2	1	2	2	2	3	3
Infrastructure sportive	2	3	1	2		1	3	2		2	4	6
Maison de repos	1				3	20			1			1
Moyen de transport: train / tram / métro	2	3	5	4	2		2	2	1	1	1	1
Entreprise	1	4	4	5			1	2	1	2	2	1
Service public	2	2	4	1	2	2		1	1	4	2	2
Habitation: jardin		1	4	2	4	2	1	2	2	1	2	
Autre		2	1	1	1	1	1	1	1		3	5
Stade		1		1		1	4	1		1	1	1
Maison de débauche	3	2				1		1	1			1
Station essence		1	1		1	2		1		1		1
Moyen de transport: autre			2	1		1	1				1	1
Arrêt de bus / tram		1	1		1						1	
Aéroport		1	1			1						
Moyen de transport: autobus / autocar	1			1	1							
Service		1					1		1			
Bâtiment administratif				1	1							
Médecin / dentiste / pharmacien												1
Total	229	249	218	259	224	224	211	251	212	207	242	279

STATISTIQUES POLICIERES DE CRIMINALITE

LIEU DE PERPETRATION: ZONE DE POLICE

ORNEAU-MEHAIGNE

PARTIE V : ZONE DE POLICE vs. TYPOLOGIE



Typologie de la zone: Catégorie 4

Zone de police
BERLAAR - NIJLEN
BODUKAP
BUGGENHOUT - LEBBEKE
CENTRE ARDENNE
CONDROZ-FAMENNE
FAGNES
GERAARDSBERGEN - LIERDE
GRENSLEIE
HERKO
HERMETON ET HEURE
HESBAYE
HESBAYE OUEST
LA MAZERINE
MIDOW
MIRA
ORNEAU-MEHAIGNE
OTTIGNIES - LOUVAIN-LA-NEUVE
POL AMOW
POLDER
POLICE DES HAUTS-PAYS



CRIMINALITE ENREGISTREE : ZONE DE POLICE vs TYPOLOGIE

POLITIEZONE ARRO IEPER
POLITIEZONE BRT
POLITIEZONE HEIST
POLITIEZONE K-L-M
POLITIEZONE MAASLAND
POLITIEZONE NOORDERKEMPEN
POLITIEZONE RUPEL
POLITIEZONE SCHELDE - LEIE
POLITIEZONE SPOORKIN
POLITIEZONE TARL
POLITIEZONE WESER-GÖHL
PZ BERINGEN/HAM/TESSENDERLO
PZ BERLARE/ZELE
PZ BILZEN/HOESELT/RIEMST
PZ BLANKENBERGE/ZUIENKERKE
PZ BOORTMEERBEEK-HAACHT-KEERBERGEN
PZ DENDERLEEUV/HAALTERT
PZ DRUIVENSTREEK
PZ ERPE-MERE/LEDE
PZ GETEVALLEI
PZ HAMME/WAASMUNSTER
PZ HAMONT-ACHEL/PELT
PZ HEUSDEN-ZOLDER
PZ KRUIBEKE/TEMSE



CRIMINALITE ENREGISTREE : ZONE DE POLICE vs TYPOLOGIE

PZ LANAKEN/MAASMECHELEN
PZ LOMMEL
PZ NINOVE
PZ VOER EN DIJLE
PZ WAASLAND-NOORD
PZ WETTEREN LAARNE WICHELEN
PZ ZWIJNDRECHT
SAMSOM
VOORKEMPEN
ZONE BASSE MEUSE
ZONE DE POLICE DES 3 VALLEES
ZONE DES ARCHES
ZONE HAUTE-MEUSE
ZONE OUEST BRABANT WALLON
ZOTTEGEM HERZELE StLHOUTEM
ZP BERNISSART/PERUWELZ
ZP BINCHE-ANDERLUES-LERMES
ZP HAUTE SENNE



CRIMINALITE ENREGISTREE : ZONE DE POLICE vs TYPOLOGIE

Typologie de la zone: Catégorie 4

Figure criminelle/phénomène	Niveau	% 2019 - 2020	% 2020 - 2021	% 2021 - 2022
Vol de voiture	ZONE DE POLICE	-21,2%	-42,3%	73,3%
	TYPLOGIE	-30,9%	-9,6%	16,8%
Vol de moto	ZONE DE POLICE	200,0%	66,7%	-20,0%
	TYPLOGIE	-36,3%	-10,3%	28,8%
Carjacking	ZONE DE POLICE	-100,0%	/	/
	TYPLOGIE	-36,7%	3,2%	-25,0%
Homejacking	ZONE DE POLICE	/	/	/
	TYPLOGIE	-40,0%	22,2%	-18,2%
Vol dans les garages	ZONE DE POLICE	80,0%	-66,7%	266,7%
	TYPLOGIE	-61,7%	-1,8%	14,3%
Vol de vélomoteur	ZONE DE POLICE	33,3%	-50,0%	150,0%
	TYPLOGIE	-30,8%	-5,1%	32,3%
Vol de vélo	ZONE DE POLICE	116,7%	-19,2%	9,5%
	TYPLOGIE	-27,2%	3,2%	15,7%
Cambriolage dans habitation	ZONE DE POLICE	-45,7%	-16,4%	30,7%
	TYPLOGIE	-30,5%	-9,4%	33,2%
Cambriolage ds entreprise ou commerce	ZONE DE POLICE	-17,6%	-28,6%	0,0%
	TYPLOGIE	-35,0%	-10,7%	2,0%
Cambriolage ds service public ou bâtiment administ	ZONE DE POLICE	27,3%	-35,7%	-11,1%
	TYPLOGIE	-18,4%	-24,3%	-2,9%
Vol au bélier	ZONE DE POLICE	-100,0%	/	/
	TYPLOGIE	-64,0%	-44,4%	0,0%



CRIMINALITE ENREGISTREE : ZONE DE POLICE vs TYPOLOGIE

Figure criminelle/phénomène	Niveau	% 2019 - 2020	% 2020 - 2021	% 2021 - 2022
Cambriolage dans bâtiment (total)	ZONE DE POLICE	-41,3%	-19,0%	25,5%
	TYPOLOGIE	-30,4%	-10,7%	26,5%
Vol à main armée	ZONE DE POLICE	-71,4%	0,0%	100,0%
	TYPOLOGIE	-16,5%	-16,0%	3,0%
Vol avec violence sans arme	ZONE DE POLICE	-16,0%	-4,8%	5,0%
	TYPOLOGIE	-21,4%	2,9%	24,7%
Vol dans ou sur un véhicule	ZONE DE POLICE	-51,9%	-15,7%	16,0%
	TYPOLOGIE	-29,7%	-2,4%	4,8%
Sacjacking dans une voiture	ZONE DE POLICE	/	/	/
	TYPOLOGIE	-100,0%	/	0,0%
Vol d'armes et explosifs	ZONE DE POLICE	-50,0%	-16,7%	0,0%
	TYPOLOGIE	-33,0%	1,1%	0,0%
Steaming	ZONE DE POLICE	/	/	/
	TYPOLOGIE	30,0%	-46,2%	42,9%
Arrachage de sac à main	ZONE DE POLICE	/	/	/
	TYPOLOGIE	-42,1%	-31,8%	106,7%
Vol à l'arraché	ZONE DE POLICE	-33,3%	-50,0%	150,0%
	TYPOLOGIE	-39,1%	-20,9%	86,8%
Vol à la tire	ZONE DE POLICE	-27,8%	-84,6%	700,0%
	TYPOLOGIE	-58,9%	-7,0%	64,3%
Vol à l'étalage	ZONE DE POLICE	8,1%	37,5%	40,0%
	TYPOLOGIE	-15,1%	7,0%	22,2%
Vol par ruse	ZONE DE POLICE	-37,5%	-40,0%	66,7%
	TYPOLOGIE	-37,3%	-5,7%	14,6%



CRIMINALITE ENREGISTREE : ZONE DE POLICE vs TYPOLOGIE

Figure criminelle/phénomène	Niveau	% 2019 - 2020	% 2020 - 2021	% 2021 - 2022
Vol de métaux	ZONE DE POLICE	-86,7%	50,0%	100,0%
	TYPOLOGIE	-31,0%	12,2%	60,2%
Vol sur les chantiers	ZONE DE POLICE	0,0%	-36,4%	85,7%
	TYPOLOGIE	-9,4%	-6,8%	27,6%
Home-invasion	ZONE DE POLICE	-100,0%	/	/
	TYPOLOGIE	-38,1%	23,1%	-15,6%
Vol d'animaux	ZONE DE POLICE	0,0%	-100,0%	/
	TYPOLOGIE	-19,4%	-22,4%	-9,6%
Vol de cargaison	ZONE DE POLICE	-62,3%	-35,0%	-46,2%
	TYPOLOGIE	-17,0%	-41,5%	11,8%
Fraude de cartes de paiements	ZONE DE POLICE	-33,3%	-33,3%	108,3%
	TYPOLOGIE	-30,6%	-19,5%	46,5%
Phishing	ZONE DE POLICE	/	-50,0%	0,0%
	TYPOLOGIE	171,2%	14,6%	2,5%
Ransomware	ZONE DE POLICE	-100,0%	/	/
	TYPOLOGIE	-36,0%	87,5%	-13,3%
Shouldersurfing	ZONE DE POLICE	-85,7%	0,0%	-100,0%
	TYPOLOGIE	-63,0%	-27,8%	1,5%
Skimming	ZONE DE POLICE	/	/	/
	TYPOLOGIE	-21,8%	-54,4%	151,6%
Violence contre les métiers d'intérêt général	ZONE DE POLICE	-50,0%	100,0%	200,0%
	TYPOLOGIE	-6,9%	6,0%	16,7%
Viol collectif	ZONE DE POLICE	/	/	-100,0%
	TYPOLOGIE	20,7%	-31,4%	12,5%



CRIMINALITE ENREGISTREE : ZONE DE POLICE vs TYPOLOGIE

Figure criminelle/phénomène	Niveau	% 2019 - 2020	% 2020 - 2021	% 2021 - 2022
Graffiti	ZONE DE POLICE	-66,7%	-66,7%	300,0%
	TYPOLOGIE	3,0%	-27,3%	47,7%
Dégradation de voiture	ZONE DE POLICE	-24,4%	8,9%	10,2%
	TYPOLOGIE	-20,5%	1,8%	2,2%
Rixe au couteau	ZONE DE POLICE	/	/	/
	TYPOLOGIE	5,9%	3,7%	9,8%
VIF: physique, dans le couple	ZONE DE POLICE	-15,0%	-10,3%	3,3%
	TYPOLOGIE	-9,1%	2,8%	9,8%
VIF: physique, envers des descendants	ZONE DE POLICE	-46,7%	37,5%	-9,1%
	TYPOLOGIE	-4,6%	9,3%	4,3%
VIF: physique, envers d'autres membres	ZONE DE POLICE	12,5%	0,0%	-22,2%
	TYPOLOGIE	-9,6%	7,6%	0,6%
VIF: sexuelle, dans le couple	ZONE DE POLICE	/	/	/
	TYPOLOGIE	2,4%	11,6%	12,5%
VIF: sexuelle, envers des descendants	ZONE DE POLICE	-50,0%	0,0%	-50,0%
	TYPOLOGIE	26,7%	-10,8%	-58,8%
VIF: sexuelle, envers d'autres membres	ZONE DE POLICE	/	/	/
	TYPOLOGIE	-12,5%	-7,1%	-23,1%
VIF: psychique, dans le couple	ZONE DE POLICE	-1,4%	-38,0%	15,9%
	TYPOLOGIE	-3,4%	7,5%	-1,2%
VIF: psychique, envers des descendants	ZONE DE POLICE	-100,0%	/	-100,0%
	TYPOLOGIE	24,4%	14,9%	7,9%
VIF: psychique, envers d'autres membres	ZONE DE POLICE	-100,0%	/	/
	TYPOLOGIE	2,6%	-7,3%	9,5%



CRIMINALITE ENREGISTREE : ZONE DE POLICE vs TYPOLOGIE

Figure criminelle/phénomène	Niveau	% 2019 - 2020	% 2020 - 2021	% 2021 - 2022
VIF: économique, dans le couple	ZONE DE POLICE	/	-100,0%	/
	TYPOLOGIE	-3,9%	-1,2%	2,6%
VIF: économique, envers des descendants	ZONE DE POLICE	0,0%	-100,0%	/
	TYPOLOGIE	21,1%	8,7%	-30,0%
VIF: économique, envers d'autres membres	ZONE DE POLICE	-20,0%	-25,0%	-100,0%
	TYPOLOGIE	-34,3%	2,4%	19,9%
Dopage humain	ZONE DE POLICE	-50,0%	0,0%	-100,0%
	TYPOLOGIE	-20,5%	-12,4%	-18,8%
Engraissement illégal	ZONE DE POLICE	/	/	/
	TYPOLOGIE	162,5%	-14,3%	-11,1%
Vente de cocaïne	ZONE DE POLICE	100,0%	150,0%	-20,0%
	TYPOLOGIE	-1,5%	2,7%	15,1%
Import-export de cocaïne	ZONE DE POLICE	/	/	-66,7%
	TYPOLOGIE	-25,7%	-35,8%	28,8%
Production de drogues synthétiques	ZONE DE POLICE	/	/	/
	TYPOLOGIE	4,2%	32,0%	-39,4%
Import-export de drogues synthétiques	ZONE DE POLICE	/	/	/
	TYPOLOGIE	-40,0%	-9,5%	47,4%
Vente de drogues synthétiques	ZONE DE POLICE	-100,0%	/	0,0%
	TYPOLOGIE	-6,8%	-9,8%	14,3%
Production de cannabis (culture)	ZONE DE POLICE	400,0%	-60,0%	50,0%
	TYPOLOGIE	-5,6%	-16,0%	-5,4%
Import-export de cannabis en grande quantité	ZONE DE POLICE	/	/	/
	TYPOLOGIE	44,4%	-61,5%	40,0%



CRIMINALITE ENREGISTREE : ZONE DE POLICE vs TYPOLOGIE

Figure criminelle/phénomène	Niveau	% 2019 - 2020	% 2020 - 2021	% 2021 - 2022
Vente de cannabis en grande quantité	ZONE DE POLICE	-100,0%	/	-100,0%
	TYPOLOGIE	14,3%	-4,2%	13,0%
Import-export d'héroïne	ZONE DE POLICE	/	/	/
	TYPOLOGIE	130,0%	-56,5%	110,0%
Vente-traffic d'héroïne	ZONE DE POLICE	/	-100,0%	/
	TYPOLOGIE	30,2%	-3,7%	3,8%
Commerce et production d'arme à feu et mun.	ZONE DE POLICE	/	/	-100,0%
	TYPOLOGIE	7,4%	6,9%	-38,7%
Commerce et production d'arme non à feu	ZONE DE POLICE	/	/	/
	TYPOLOGIE	-72,7%	66,7%	60,0%
TEH - exploitation économique	ZONE DE POLICE	/	/	/
	TYPOLOGIE	-23,1%	40,0%	-7,1%
TEH - exploitation sexuelle	ZONE DE POLICE	/	-100,0%	/
	TYPOLOGIE	2,3%	81,8%	-22,5%
Violence physique (transport public)	ZONE DE POLICE	-50,0%	0,0%	200,0%
	TYPOLOGIE	-12,4%	12,1%	25,4%
Violence physique (voie publique)	ZONE DE POLICE	-23,1%	20,0%	-10,0%
	TYPOLOGIE	-13,4%	9,4%	7,2%
Violence physique (autre endroit public)	ZONE DE POLICE	100,0%	-50,0%	200,0%
	TYPOLOGIE	-4,6%	6,5%	6,5%
Violence physique (endroit accessible au public)	ZONE DE POLICE	-38,5%	93,8%	-3,2%
	TYPOLOGIE	-43,0%	11,3%	42,0%
Violence sexuelle (transport public)	ZONE DE POLICE	0,0%	200,0%	-100,0%
	TYPOLOGIE	9,8%	14,3%	-7,8%



CRIMINALITE ENREGISTREE : ZONE DE POLICE vs TYPOLOGIE

Figure criminelle/phénomène	Niveau	% 2019 - 2020	% 2020 - 2021	% 2021 - 2022
Violence sexuelle (voie publique)	ZONE DE POLICE	-71,4%	650,0%	-66,7%
	TYPOLOGIE	-16,2%	5,8%	5,2%
Violence sexuelle (autre endroit public)	ZONE DE POLICE	0,0%	0,0%	-100,0%
	TYPOLOGIE	-5,3%	3,4%	-13,0%
Violence sexuelle (endroit accessible au public)	ZONE DE POLICE	0,0%	66,7%	100,0%
	TYPOLOGIE	-31,5%	23,4%	26,2%
Violence psychique (transport public)	ZONE DE POLICE	-50,0%	0,0%	-66,7%
	TYPOLOGIE	-22,9%	20,0%	0,0%
Violence psychique (voie publique)	ZONE DE POLICE	43,2%	-20,8%	-4,8%
	TYPOLOGIE	1,9%	-4,0%	6,2%
Violence psychique (autre endroit public)	ZONE DE POLICE	0,0%	-100,0%	/
	TYPOLOGIE	11,5%	-16,2%	-1,5%
Violence psychique (endroit accessible au public)	ZONE DE POLICE	10,5%	0,0%	-9,5%
	TYPOLOGIE	-17,3%	-0,5%	11,2%
Vol à main armée (transport public)	ZONE DE POLICE	/	/	/
	TYPOLOGIE	50,0%	-33,3%	75,0%
Vol à main armée (voie publique)	ZONE DE POLICE	-100,0%	/	-100,0%
	TYPOLOGIE	-13,3%	-21,2%	14,9%
Vol à main armée (autre endroit public)	ZONE DE POLICE	/	/	/
	TYPOLOGIE	33,3%	-12,5%	-42,9%
Vol à main armée (endroit accessible au public)	ZONE DE POLICE	-100,0%	/	/
	TYPOLOGIE	-23,9%	-19,0%	-7,1%
Vol avec violence sans arme (transport public)	ZONE DE POLICE	-100,0%	/	/
	TYPOLOGIE	-10,8%	-30,3%	26,1%



CRIMINALITE ENREGISTREE : ZONE DE POLICE vs TYPOLOGIE

Figure criminelle/phénomène	Niveau	% 2019 - 2020	% 2020 - 2021	% 2021 - 2022
Vol avec violence sans arme (voie publique)	ZONE DE POLICE	0,0%	0,0%	-77,8%
	TYPLOGIE	-29,5%	-8,6%	13,5%
Vol avec violence sans arme (autre endroit public)	ZONE DE POLICE	/	0,0%	0,0%
	TYPLOGIE	-9,5%	-21,1%	6,7%
Vol avec violence sans arme (endr. acces. au pub.)	ZONE DE POLICE	-60,0%	-50,0%	200,0%
	TYPLOGIE	-29,4%	-11,4%	39,0%
Faux policiers	ZONE DE POLICE	-100,0%	/	/
	TYPLOGIE	-38,3%	-24,3%	-21,4%
Terrorisme, extrémisme et radicalisme	ZONE DE POLICE	/	-100,0%	/
	TYPLOGIE	37,8%	-17,6%	-16,7%
Cyberharcèlement	ZONE DE POLICE	-46,2%	100,0%	-21,4%
	TYPLOGIE	-7,9%	7,1%	-0,1%
Fraude à l'identité	ZONE DE POLICE	-50,0%	30,8%	64,7%
	TYPLOGIE	30,0%	-2,1%	2,7%

STATISTIQUES POLICIERES DE CRIMINALITE

LIEU DE PERPETRATION: ZONE DE POLICE

ORNEAU-MEHAIGNE

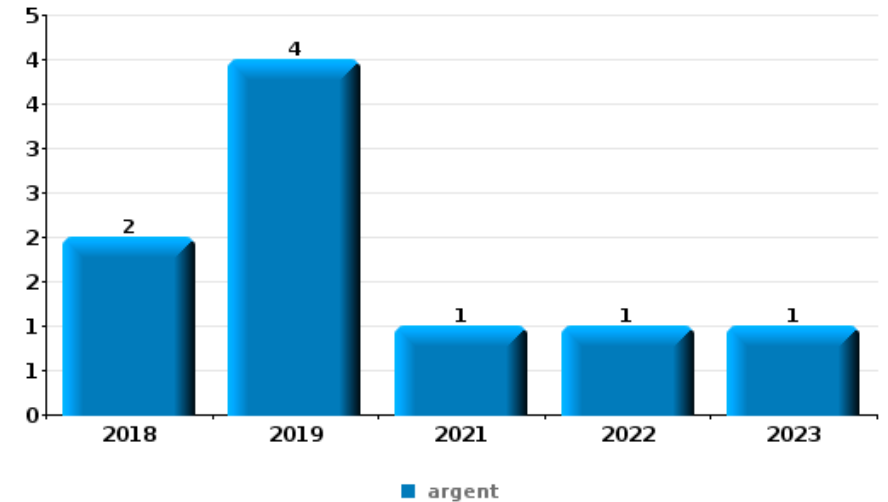
PARTIE VI : OBJETS ET MOYENS DE TRANSPORT



ORNEAU-MEHAIGNE

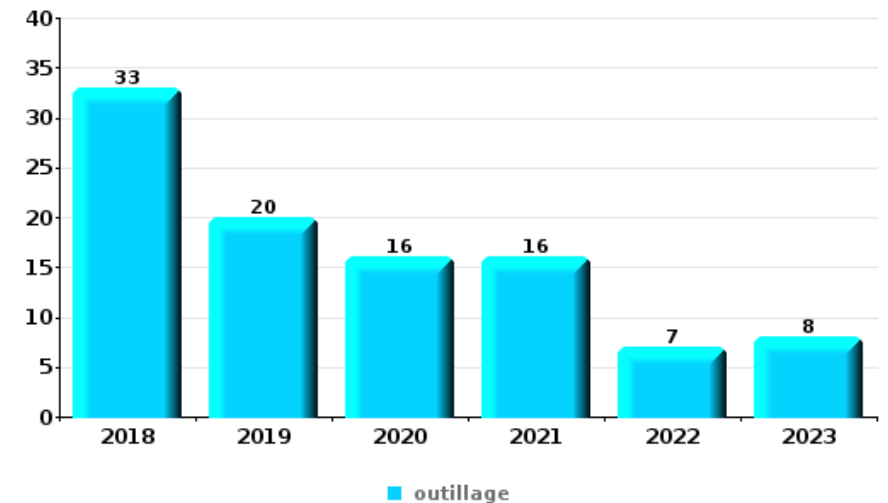
Vol à main armée

Top 5 Objets volés (sbd nombre de faits)		2018	2019	2020	2021	2022	2023
1	argent	2	4		1	1	1
2	GSM et accessoires				1	2	1
3	bijouterie / montre		2			1	
4	carte bancaire / carte de crédit					2	
4	lunettes / verres de contact		2				
4	parfum / produit de beauté		1			1	
4	portefeuille		1			1	



Vol dans ou sur un véhicule

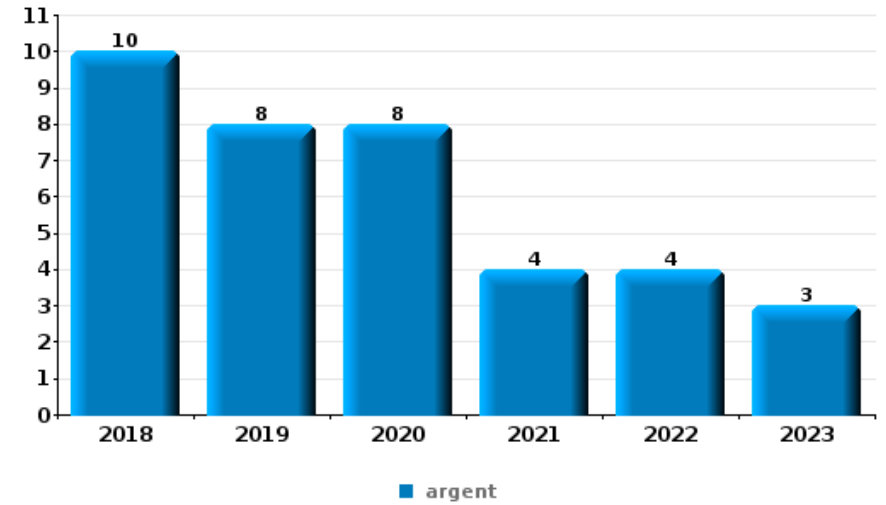
Top 5 Objets volés (sbd nombre de faits)		2018	2019	2020	2021	2022	2023
1	outillage	33	20	16	16	7	8
2	argent	14	22	5	7	11	11
3	permis de conduire	8	19	8	11	9	12
4	carte d'identité / passeport	10	20	4	10	7	10
5	pièce de moyen de transport	16	23	1	3	11	4





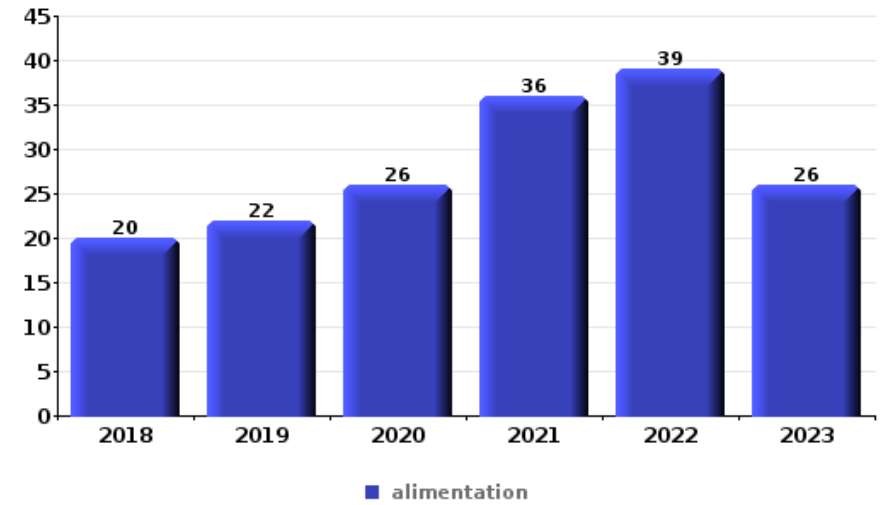
Cambrionage ds entreprise ou commerce

Top 5 Objets volés (sbd nombre de faits)		2018	2019	2020	2021	2022	2023
1	argent	10	8	8	4	4	3
2	alimentation	3	6	1	4	2	
3	ordinateur et accessoires	1	5	3	3	1	2
4	outillage	2	2	4	4		2
5	coffre-fort / coffret (argent) / caisse	1	2	2	1	1	2



Vol à l'étalage

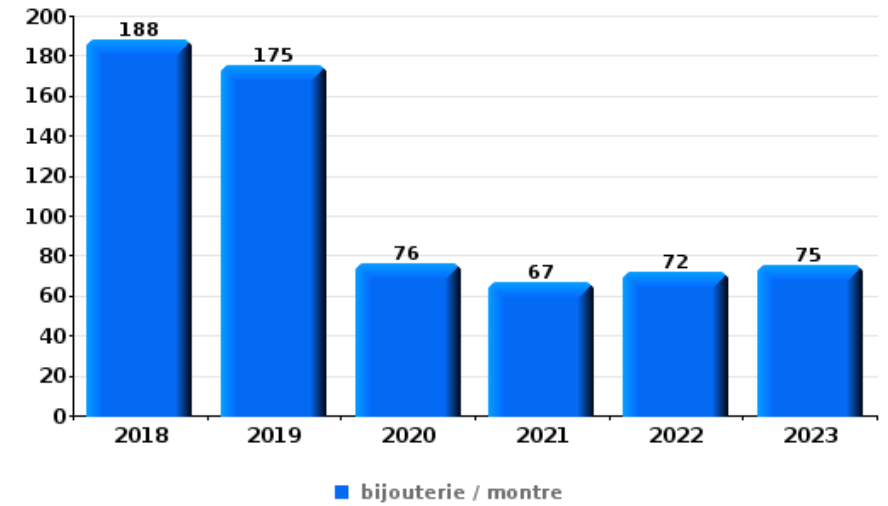
Top 5 Objets volés (sbd nombre de faits)		2018	2019	2020	2021	2022	2023
1	alimentation	20	22	26	36	39	26
2	tabac	12	2	1	5	26	9
3	parfum / produit de beauté	3	3	5	2	5	3
4	vêtement	2	1	1	4	6	4
5	ordinateur et accessoires	2	1	3	6	3	1





Cambrilage dans habitation

Top 5 Objets volés (sbd nombre de faits)		2018	2019	2020	2021	2022	2023
1	bijouterie / montre	188	175	76	67	72	75
2	argent	112	112	47	45	59	50
3	ordinateur et accessoires	65	42	16	17	17	6
4	multimédia	63	41	16	12	12	12
5	vêtement	38	40	14	7	9	12



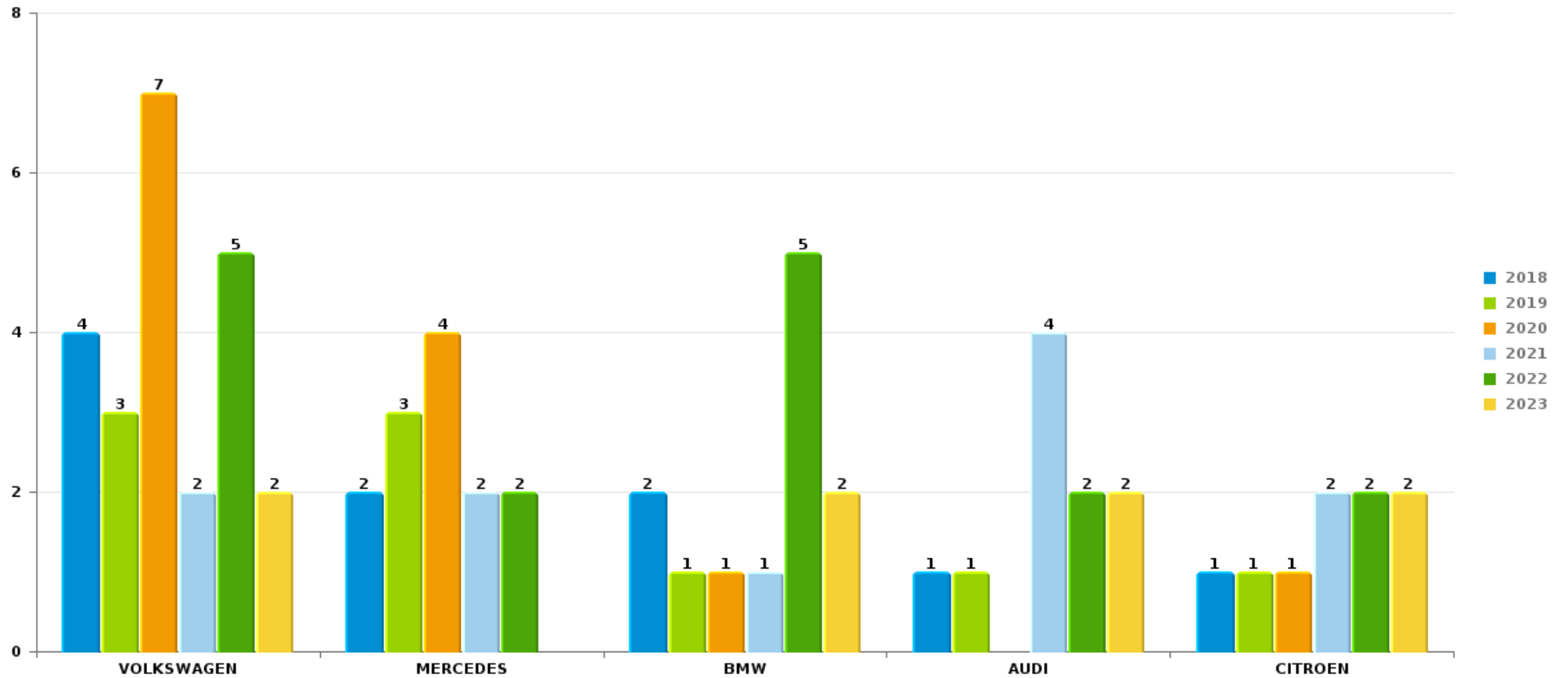
Remarque: en ce qui concerne les objets, aucun total n'est reproduit étant donné que plusieurs objets peuvent avoir été volés lors d'un même fait.



ORNEAU-MEHAIGNE

Vol de voiture

Nombre de voitures volées par marque (Top 5)



STATISTIQUES POLICIERES DE CRIMINALITE

LIEU DE PERPETRATION: ZONE DE POLICE

ORNEAU-MEHAIGNE

PARTIE VII : SUSPECTS



Partie 1: Niveau FAITS (comptage du nombre de faits pour lesquels un certain type de suspect est impliqué)

1.1. Nombre d'infractions selon le sexe des suspects identifiés (par catégorie principale)

Étant donné que, tant un suspect identifié masculin qu'un suspect identifié féminin peuvent être impliqués lors d'un même fait, il est possible que la somme des colonnes «Hommes» et «Femmes» soit supérieure à la valeur de la colonne «Total...» (voir également la note méthodologique)

ORNEAU-MEHAIGNE

2023

Catégorie principale / Sexe	Nombre total de faits avec au moins 1 suspect	Hommes	%	Femmes	%
Infr. contre l'intégrité physique	83	74	89,2%	14	16,9%
Drogues	58	53	91,4%	8	13,8%
Vol et extorsion	55	48	87,3%	9	16,4%
Dégradation de la propriété	35	30	85,7%	5	14,3%
Armes et explosifs	31	27	87,1%	5	16,1%
Environnement	25	17	68,0%	9	36,0%
Infr. contre l'autorité publique	24	22	91,7%	3	12,5%
Législation sur les étrangers	25	22	88,0%	3	12,0%
Fraude	22	17	77,3%	7	31,8%
Infr. contre les mœurs	22	22	100,0%	1	4,5%
Infr. contre la sécurité publique	20	18	90,0%	3	15,0%
Infr. contre autres valeurs morales et sentiments	19	18	94,7%	2	10,5%
Infr. contre la foi publique	17	16	94,1%	1	5,9%
Criminalité informatique	6	3	50,0%	3	50,0%
Code pénal social	3	3	100,0%	1	33,3%
Ivresse et alcool	2	2	100,0%		

CRIMINALITE ENREGISTREE: SUSPECTS



Catégorie principale / Sexe	Nombre total de faits avec au moins 1 suspect	Hommes	%	Femmes	%
Autres lois spéciales	1	1	100,0%		
Hormones et dopage	1	1	100,0%		
Protection de la personne	1	1	100,0%		
Total	450	395	87,8 %	74	16,4 %



1.2. Nombre d'infractions selon le sexe des suspects identifiés (par figure criminelle)

Étant donné que, tant un suspect identifié masculin qu'un suspect identifié féminin peuvent être impliqués lors d'un même fait, il est possible que la somme des colonnes «Hommes» et «Femmes» soit supérieure à la valeur de la colonne «Total...» (voir également la note méthodologique)

ORNEAU-MEHAIGNE

2023

FC Vol moyen de transport

Figure criminelle / Sexe	Nombre total de faits avec au moins 1 suspect identifié	Hommes	%
Vol de voiture	4	4	100,0%
Vol de vélo	1	1	100,0%
Total	PA	PA	PA

FC Cambriolage

Figure criminelle / Sexe	Nombre total de faits avec au moins 1 suspect identifié	Hommes	%
Cambriolage dans habitation	3	3	100,0%
Cambriolage ds entreprise ou commerce	1	1	100,0%
Cambriolage ds service public ou bâtiment administ	1	1	100,0%
Cambriolage dans bâtiment (total)	5	5	100,0%
Total	PA	PA	PA

CRIMINALITE ENREGISTREE: SUSPECTS



FC Vol autre

Figure criminelle / Sexe	Nombre total de faits avec au moins 1 suspect identifié	Hommes	%	Femmes	%
Vol à main armée	1	1	100,0%		
Vol avec violence sans arme	6	6	100,0%		
Vol dans ou sur un véhicule	3	3	100,0%		
Vol à l'arraché	1	1	100,0%		
Vol à l'étalage	25	21	84,0%	5	20,0%
Vol sur les chantiers	2	2	100,0%		
Vol de cargaison	1	1	100,0%		
Total	PA	PA	PA	PA	PA

Criminalité ICT

Figure criminelle / Sexe	Nombre total de faits avec au moins 1 suspect identifié	Hommes	%	Femmes	%
Fraude de cartes de paiements	3	2	66,7%	1	33,3%
Shouldersurfing	1	1	100,0%		
Total	PA	PA	PA	PA	PA

FC Autre

Figure criminelle / Sexe	Nombre total de faits avec au moins 1 suspect identifié	Hommes	%	Femmes	%
Violence contre les métiers d'intérêt général	2	2	100,0%		
Graffiti	1	1	100,0%		
Dégradation de voiture	10	8	80,0%	2	20,0%
Total	PA	PA	PA	PA	PA



PH Violence intrafamiliale (VIF)

Figure criminelle / Sexe	Nombre total de faits avec au moins 1 suspect identifié	Hommes	%	Femmes	%
VIF: physique, dans le couple	28	23	82,1%	10	35,7%
VIF: physique, envers des descendants	2	2	100,0%		
VIF: physique, envers d'autres membres	7	5	71,4%	2	28,6%
VIF: psychique, dans le couple	6	6	100,0%		
VIF: psychique, envers des descendants	1	1	100,0%		
VIF: psychique, envers d'autres membres	1	1	100,0%		
VIF: économique, dans le couple	1	1	100,0%		
VIF: économique, envers d'autres membres	4	2	50,0%	2	50,0%
Total	PA	PA	PA	PA	PA

PH Hormones et dopage

Figure criminelle / Sexe	Nombre total de faits avec au moins 1 suspect identifié	Hommes	%
Dopage humain	1	1	100,0%
Total	PA	PA	PA

PH Drogues

Figure criminelle / Sexe	Nombre total de faits avec au moins 1 suspect identifié	Hommes	%	Femmes	%
Vente de cocaïne	1	1	100,0%	1	100,0%
Production de cannabis (culture)	1	1	100,0%	1	100,0%
Total	PA	PA	PA	PA	PA

CRIMINALITE ENREGISTREE: SUSPECTS



PH Trafic d'armes

Figure criminelle / Sexe	Nombre total de faits avec au moins 1 suspect identifié	Hommes	%
Commerce et production d'arme non à feu	1	1	100,0%
Total	PA	PA	PA

PH Violence dans l'espace public

Figure criminelle / Sexe	Nombre total de faits avec au moins 1 suspect identifié	Hommes	%	Femmes	%
Violence physique (transport public)	1	1	100,0%		
Violence physique (voie publique)	31	29	93,5%	3	9,7%
Violence physique (autre endroit public)	1	1	100,0%		
Violence physique (endroit accessible au public)	12	11	91,7%	1	8,3%
Violence sexuelle (transport public)	1	1	100,0%		
Violence sexuelle (voie publique)	9	9	100,0%	1	11,1%
Violence sexuelle (endroit accessible au public)	6	6	100,0%		
Violence psychique (voie publique)	17	17	100,0%		
Violence psychique (autre endroit public)	3	3	100,0%		
Violence psychique (endroit accessible au public)	3	3	100,0%	1	33,3%
Vol à main armée (voie publique)	1	1	100,0%		
Vol avec violence sans arme (transport public)	1	1	100,0%		
Vol avec violence sans arme (voie publique)	3	3	100,0%		
Total	PA	PA	PA	PA	PA

PH Autre

Figure criminelle / Sexe	Nombre total de faits avec au moins 1 suspect identifié	Hommes	%	Femmes	%
Cyberharcèlement	2	2	100,0%		
Fraude à l'identité	6	5	83,3%	1	16,7%
Total	PA	PA	PA	PA	PA





1.3. Nombre d'infractions selon l'âge des suspects identifiés (par catégorie principale)

Étant donné que, tant un suspect identifié mineur qu'un suspect identifié majeur peuvent être impliqués lors d'un même fait, il est possible que la somme des colonnes «Mineur» et «Majeur» soit supérieure à la valeur de la colonne «Total...» (voir également la note méthodologique)

ORNEAU-MEHAIGNE

2023

Catégorie principale / Âge	Nombre total de faits avec au moins 1 suspect identifié	Mineur	%	Majeur	%
Infr. contre l'intégrité physique	83	9	10,8%	75	90,4%
Drogues	58	10	17,2%	48	82,8%
Vol et extorsion	55	12	21,8%	44	80,0%
Dégradation de la propriété	35	3	8,6%	32	91,4%
Armes et explosifs	31	5	16,1%	26	83,9%
Environnement	25			25	100,0%
Législation sur les étrangers	25	2	8,0%	23	92,0%
Infr. contre l'autorité publique	24	1	4,2%	23	95,8%
Fraude	22	2	9,1%	20	90,9%
Infr. contre les mœurs	22	2	9,1%	20	90,9%
Infr. contre la sécurité publique	20	3	15,0%	17	85,0%
Infr. contre autres valeurs morales et sentiments	19			19	100,0%
Infr. contre la foi publique	17			17	100,0%
Criminalité informatique	6	1	16,7%	5	83,3%
Code pénal social	3			3	100,0%
Ivresse et alcool	2			2	100,0%
Autres lois spéciales	1			1	100,0%
Hormones et dopage	1			1	100,0%
Protection de la personne	1			1	100,0%
Total	450	50	11,1%	402	89,3%



1.4. Nombre d'infractions selon l'âge des suspects identifiés (par figure criminelle)

Étant donné que, tant un suspect identifié mineur qu'un suspect identifié majeur peuvent être impliqués lors d'un même fait, il est possible que la somme des colonnes «Mineur» et «Majeur» soit supérieure à la valeur de la colonne «Total...»
(voir également la note méthodologique)

ORNEAU-MEHAIGNE

2023

FC Vol moyen de transport

Figure criminelle / Âge	Nombre total de faits avec au moins 1 suspect identifié	Mineur	%	Majeur	%
Vol de voiture	4	2	50,0%	2	50,0%
Vol de vélo	1			1	100,0%
Total	PA	PA	PA	PA	PA

FC Cambriolage

Figure criminelle / Âge	Nombre total de faits avec au moins 1 suspect identifié	Mineur	%	Majeur	%
Cambriolage dans habitation	3	2	66,7%	1	33,3%
Cambriolage ds entreprise ou commerce	1			1	100,0%
Cambriolage ds service public ou bâtiment administ	1			1	100,0%
Cambriolage dans bâtiment (total)	5	2	40,0%	3	60,0%
Total	PA	PA	PA	PA	PA



FC Vol autre

Figure criminelle / Âge	Nombre total de faits avec au moins 1 suspect identifié	Mineur	%	Majeur	%
Vol à main armée	1			1	100,0%
Vol avec violence sans arme	6	3	50,0%	3	50,0%
Vol dans ou sur un véhicule	3			3	100,0%
Vol à l'arraché	1	1	100,0%		
Vol à l'étalage	25	3	12,0%	23	92,0%
Vol sur les chantiers	2			2	100,0%
Vol de cargaison	1			1	100,0%
Total	PA	PA	PA	PA	PA

Criminalité ICT

Figure criminelle / Âge	Nombre total de faits avec au moins 1 suspect identifié	Majeur	%
Fraude de cartes de paiements	3	3	100,0%
Shouldersurfing	1	1	100,0%
Total	PA	PA	PA

FC Autre

Figure criminelle / Âge	Nombre total de faits avec au moins 1 suspect identifié	Mineur	%	Majeur	%
Violence contre les métiers d'intérêt général	2			2	100,0%
Graffiti	1			1	100,0%
Dégradation de voiture	10	1	10,0%	9	90,0%
Total	PA	PA	PA	PA	PA



PH Violence intrafamiliale (VIF)

Figure criminelle / Âge	Nombre total de faits avec au moins 1 suspect identifié	Mineur	%	Majeur	%
VIF: physique, dans le couple	28	1	3,6%	27	96,4%
VIF: physique, envers des descendants	2			2	100,0%
VIF: physique, envers d'autres membres	7	3	42,9%	4	57,1%
VIF: psychique, dans le couple	6			6	100,0%
VIF: psychique, envers des descendants	1			1	100,0%
VIF: psychique, envers d'autres membres	1			1	100,0%
VIF: économique, dans le couple	1			1	100,0%
VIF: économique, envers d'autres membres	4	4	100,0%		
Total	PA	PA	PA	PA	PA

PH Hormones et dopage

Figure criminelle / Âge	Nombre total de faits avec au moins 1 suspect identifié	Majeur	%
Dopage humain	1	1	100,0%
Total	PA	PA	PA

PH Drogues

Figure criminelle / Âge	Nombre total de faits avec au moins 1 suspect identifié	Majeur	%
Vente de cocaïne	1	1	100,0%
Production de cannabis (culture)	1	1	100,0%
Total	PA	PA	PA

PH Trafic d'armes

Figure criminelle / Âge	Nombre total de faits avec au moins 1 suspect identifié	Majeur	%
Commerce et production d'arme non à feu	1	1	100,0%
Total	PA	PA	PA



PH Violence dans l'espace public

Figure criminelle / Âge	Nombre total de faits avec au moins 1 suspect identifié	Mineur	%	Majeur	%
Violence physique (transport public)	1	1	100,0%		
Violence physique (voie publique)	31	1	3,2%	30	96,8%
Violence physique (autre endroit public)	1			1	100,0%
Violence physique (endroit accessible au public)	12	2	16,7%	10	83,3%
Violence sexuelle (transport public)	1			1	100,0%
Violence sexuelle (voie publique)	9			9	100,0%
Violence sexuelle (endroit accessible au public)	6			6	100,0%
Violence psychique (voie publique)	17	1	5,9%	16	94,1%
Violence psychique (autre endroit public)	3			3	100,0%
Violence psychique (endroit accessible au public)	3			3	100,0%
Vol à main armée (voie publique)	1			1	100,0%
Vol avec violence sans arme (transport public)	1	1	100,0%		
Vol avec violence sans arme (voie publique)	3	2	66,7%	1	33,3%
Total	PA	PA	PA	PA	PA

PH Autre

Figure criminelle / Âge	Nombre total de faits avec au moins 1 suspect identifié	Majeur	%
Cyberharcèlement	2	2	100,0%
Fraude à l'identité	6	6	100,0%
Total	PA	PA	PA



Partie 2: Niveau SUSPECTS-FAIT (comptage du nombre de combinaisons suspect-fait)

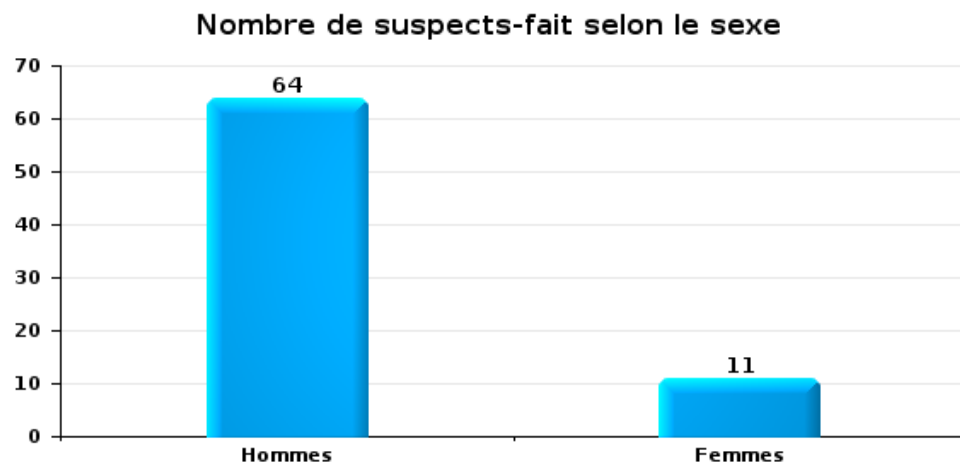
2.1. Nombre de suspects-fait selon le sexe des suspects identifiés (TOP 5 des catégories principales)

Lorsqu'un même suspect a commis plusieurs faits durant la période considérée, il est aussi comptabilisé plusieurs fois (voir également la note méthodologique)

ORNEAU-MEHAIGNE

2023

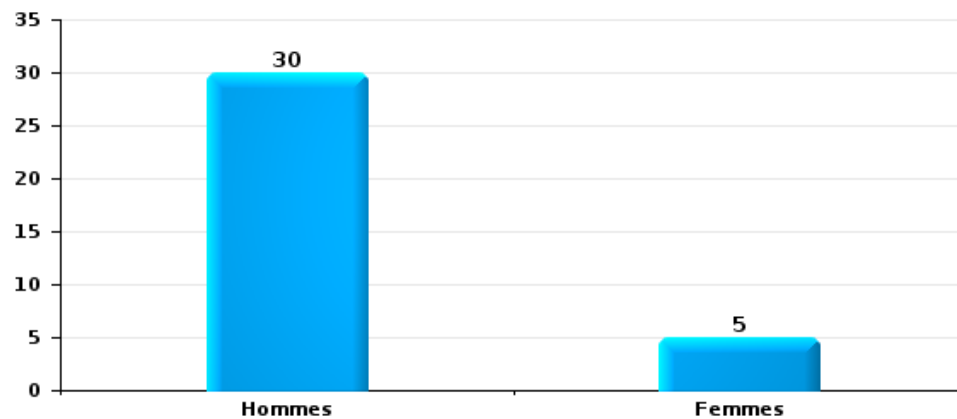
Vol et extorsion





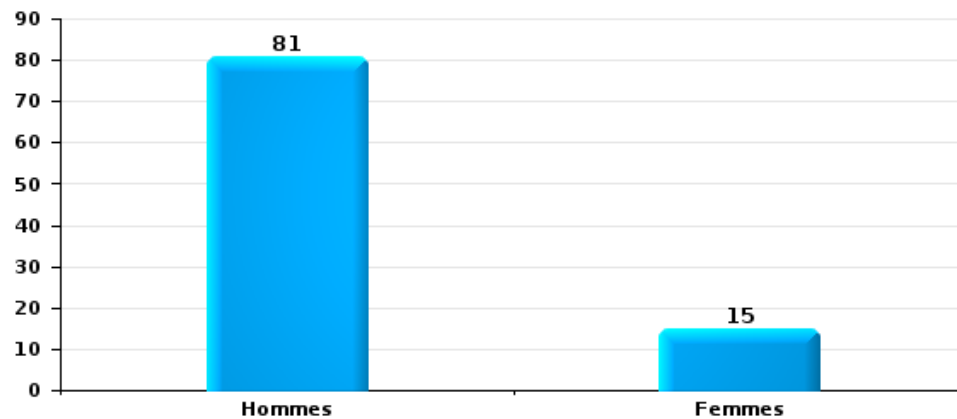
Dégradation de la propriété

Nombre de suspects-fait selon le sexe



Infr. contre l'intégrité physique

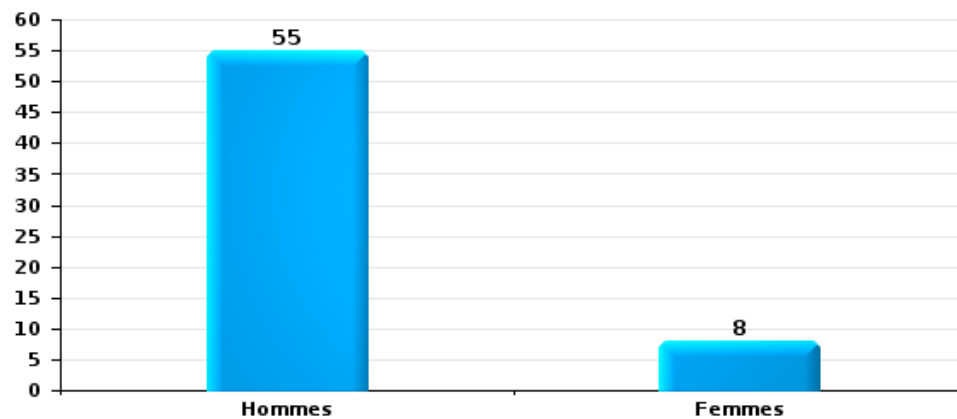
Nombre de suspects-fait selon le sexe





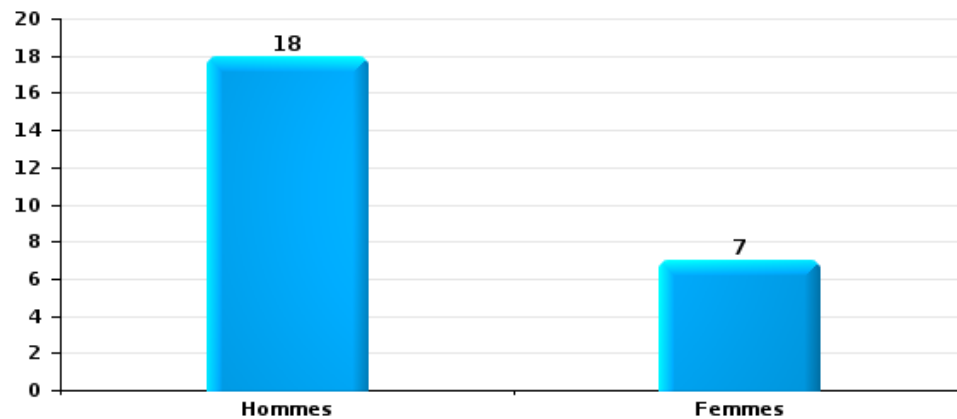
Drogues

Nombre de suspects-fait selon le sexe



Fraude

Nombre de suspects-fait selon le sexe





2.2. Nombre de suspects-fait selon le sexe des suspects identifiés (TOP 5 des figures criminelles)

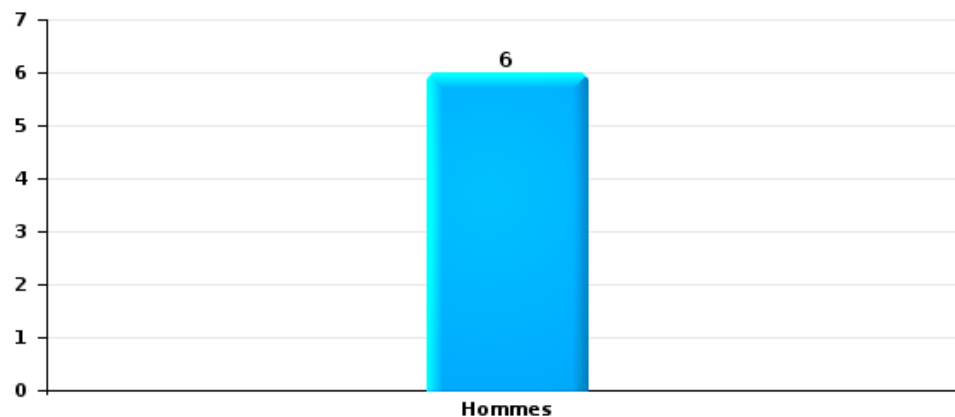
Lorsqu'un même suspect a commis plusieurs faits durant la période considérée, il est aussi comptabilisé plusieurs fois (voir également la note méthodologique)

ORNEAU-MEHAIGNE

2023

Cambriolage dans bâtiment (total)

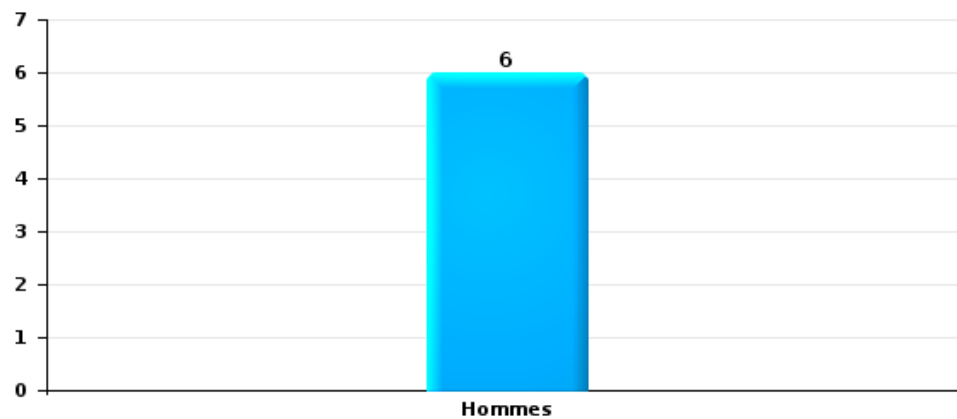
Nombre de suspects-fait selon le sexe





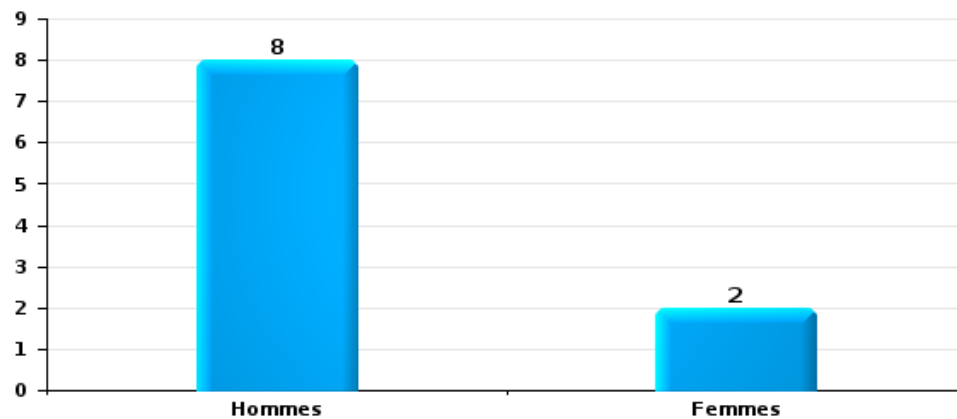
Vol dans ou sur un véhicule

Nombre de suspects-fait selon le sexe



Dégradation de voiture

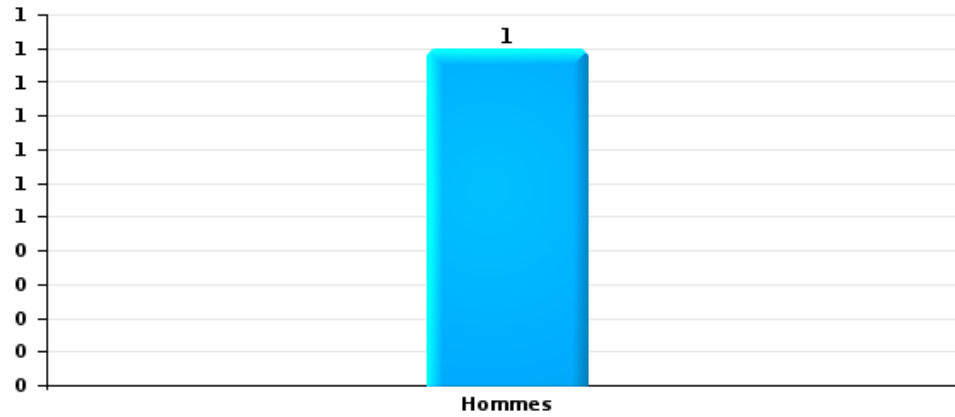
Nombre de suspects-fait selon le sexe





Vol de vélo

Nombre de suspects-fait selon le sexe





2.3. Nombre de suspects-fait selon l'âge des suspects identifiés (TOP 5 des catégories principales)

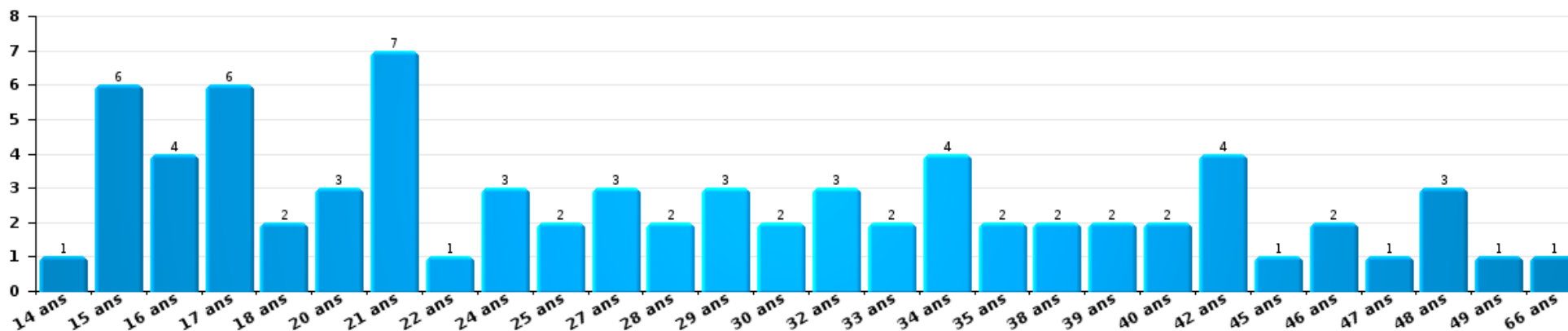
1) Lorsqu'un même suspect a commis plusieurs faits durant la période considérée, il est aussi comptabilisé plusieurs fois, qu'il ait le même âge ou non – 2) Les suspects au-dessous de 14 ans et à partir de 90 ans ne sont pas repris dans le tableau (voir également la note méthodologique)

ORNEAU-MEHAIGNE

2023

Vol et extorsion

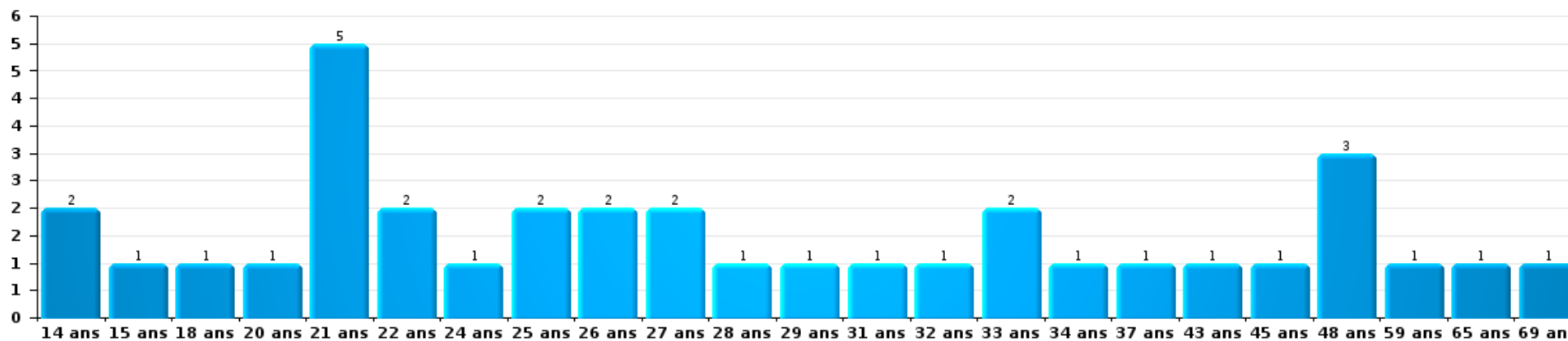
Nombre de suspects-fait par âge (chronologique)





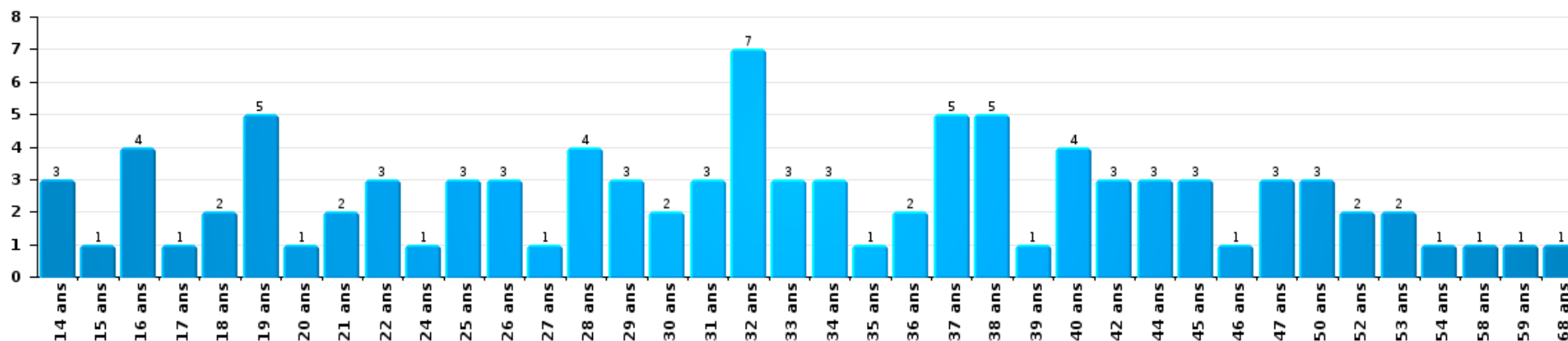
Dégradation de la propriété

Nombre de suspects-fait par âge (chronologique)



Infr. contre l'intégrité physique

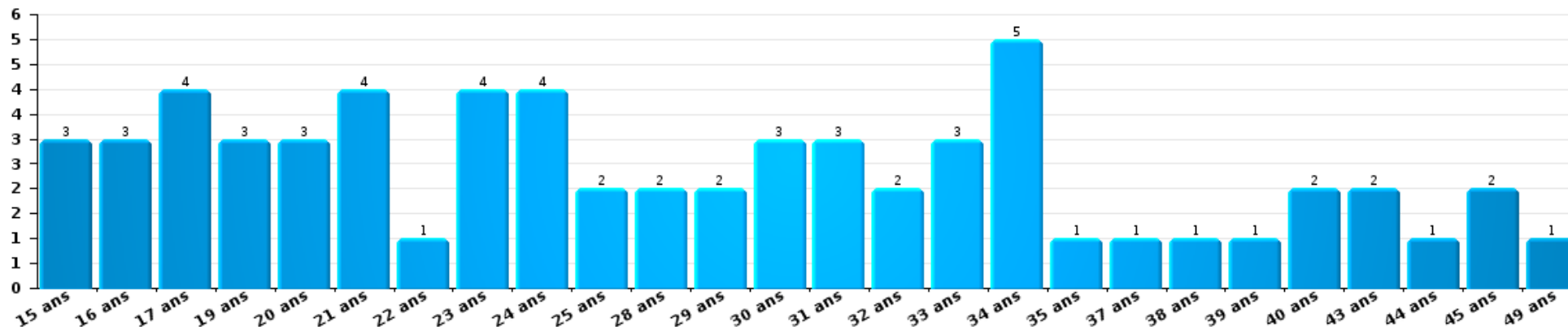
Nombre de suspects-fait par âge (chronologique)





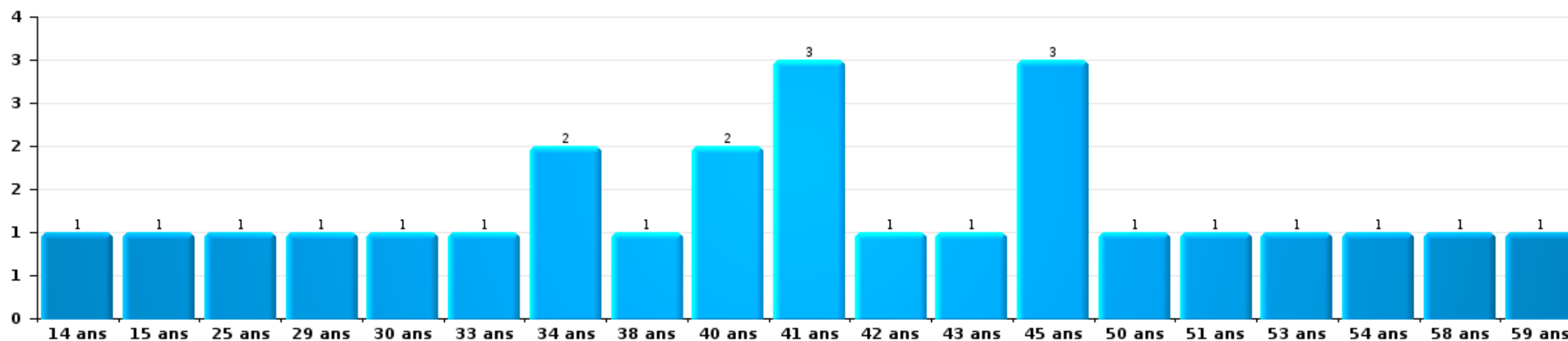
Drogues

Nombre de suspects-fait par âge (chronologique)



Fraude

Nombre de suspects-fait par âge (chronologique)





2.4. Nombre de suspects-fait selon l'âge des suspects identifiés (TOP 5 des figures criminelles)

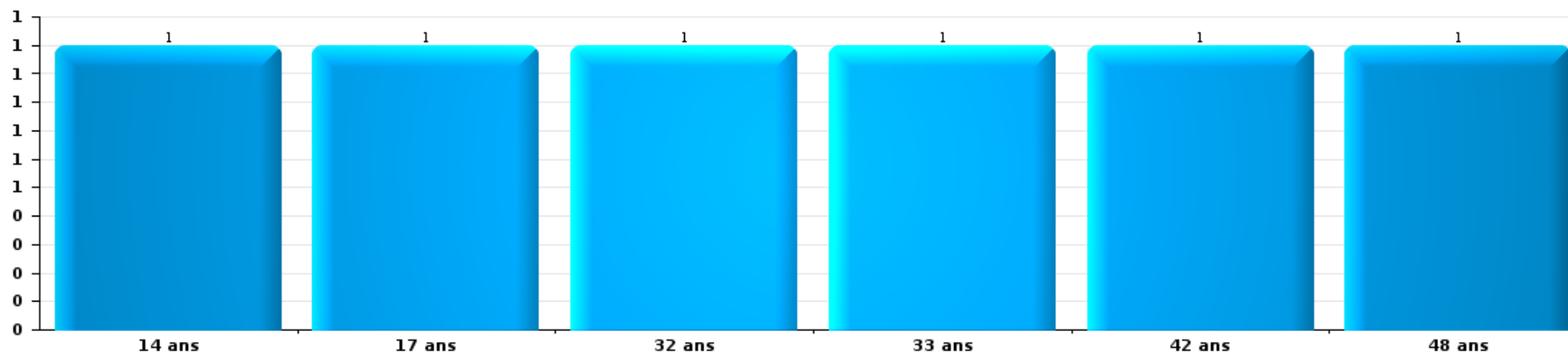
1) Lorsqu'un même suspect a commis plusieurs faits durant la période considérée, il est aussi comptabilisé plusieurs fois, qu'il ait le même âge ou non - 2) Les suspects au-dessous de 14 ans et à partir de 90 ans ne sont pas repris dans le tableau (voir également la note méthodologique)

ORNEAU-MEHAIGNE

2023

Cambriolage dans bâtiment (total)

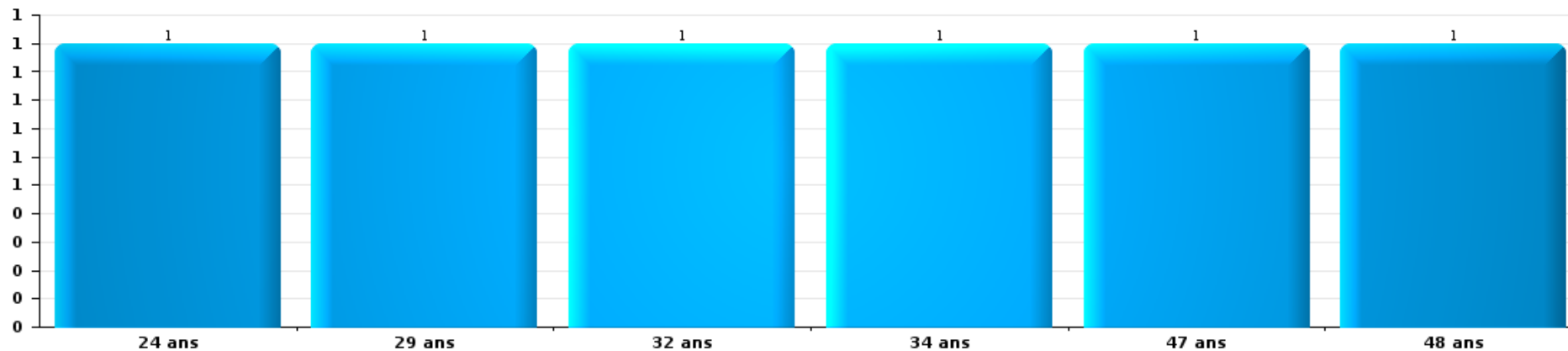
Nombre de suspects-fait par âge (chronologique)





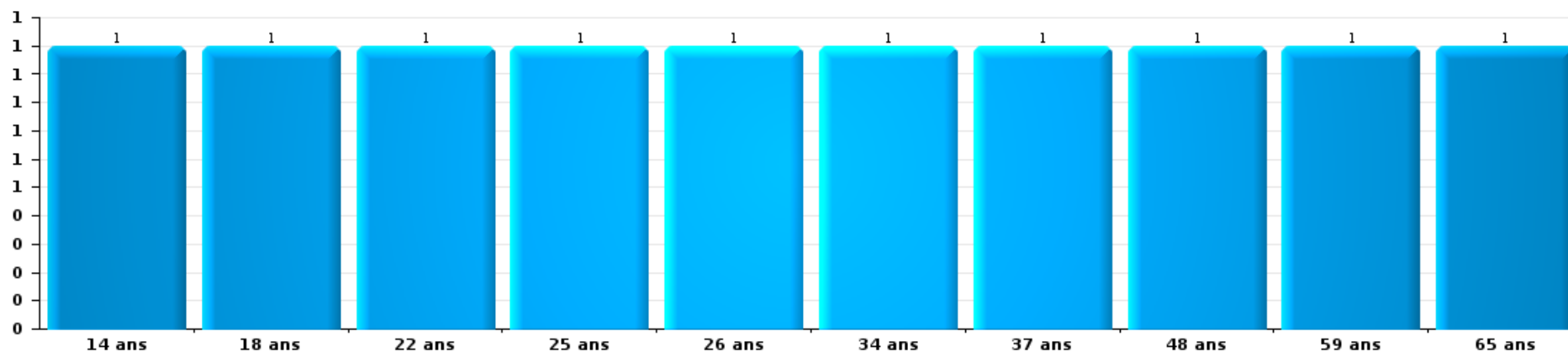
Vol dans ou sur un véhicule

Nombre de suspects-fait par âge (chronologique)



Dégradation de voiture

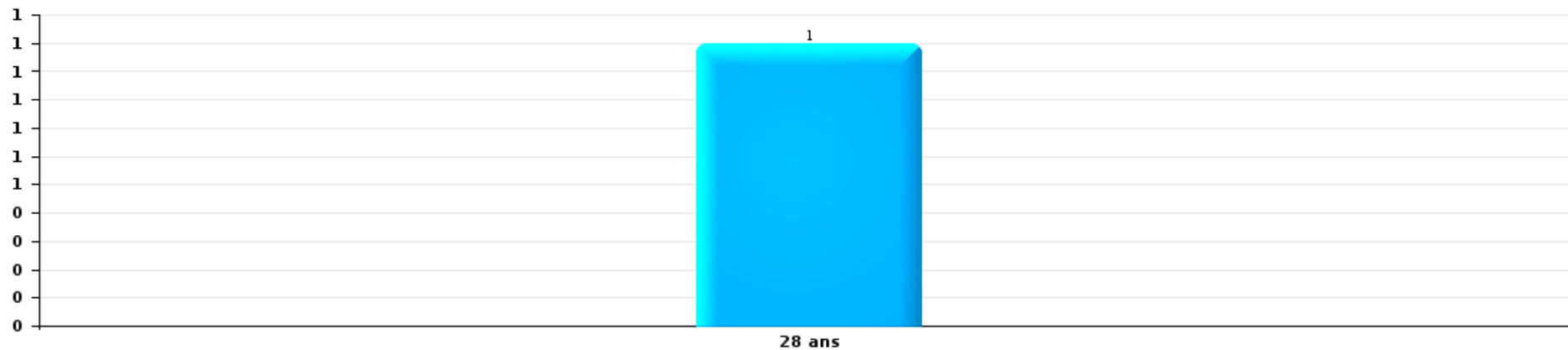
Nombre de suspects-fait par âge (chronologique)





Vol de vélo

Nombre de suspects-fait par âge (chronologique)



STATISTIQUES POLICIERES DE CRIMINALITE

LIEU DE PERPETRATION: ZONE DE POLICE

ORNEAU-MEHAIGNE

***ANNEXE I: DETAIL PAR CATEGORIE DE DELIT
CODE PENAL***



ORNEAU-MEHAIGNE

Infraction Code pénal

Infr. contre l'intégrité physique

			2000	2013	2014	2015	2016	2017	2018	2019	2020	2021	2022	2023
Assassinat	Empoisonnement (assassinat)	Acc.					3	18						
		Tent.					1							
	Autres	Acc.					1							
		Tent.					1							1
Sous-total						3	21						1	
Meurtre	Parricide (meurtre)	Acc.			1				1					
		Tent.								1				
	Empoisonnement (meurtre)	Tent.												1
		Acc.								2				
	Non spécifié	Tent.	1											
		Acc.												
Autres	Acc.			1	2			2					1	
	Tent.												2	
Sous-total			1	2	2	3	4	3	4	3	1	4	4	
Torture et maltraitance	Torture	Acc.									1			
	Traitement inhumain	Acc.										1	1	1
	Traitement dégradant	Acc.												
Sous-total				1		2				1	1	1	1	
Coups et/ou blessures vol. en sphère familiale	Entre partenaires ou ex-partenaires	Acc.	25	57	38	63	59	53	49	79	67	61	62	81
		Tent.										1		
	Lors d'un différend familial en général	Acc.	38											
		Acc.	4	10	7	13	5	11	5	13	5	9	8	7
	Par les parents envers un mineur	Acc.											1	
		Acc.	4	9	8	5	3	3	5	6	6	9	6	10
Envers les parents	Acc.													
	Acc.		1	4	1	3		3			2		1	
Sous-total			71	77	57	82	70	67	62	98	81	80	77	101



Infr. contre l'intégrité physique

			2000	2013	2014	2015	2016	2017	2018	2019	2020	2021	2022	2023
Coups et/ou blessures vol. hors sphère familiale	Bagarres (=coups réciproques)	Acc.	10	15	18	29	24	10	21	28	17	17	22	30
	Coups envers fonctionnaire de police	Acc.	2				1	1	1			1		
	Envers un mineur par une pers. ayant autorité	Acc.	5	4	5	1	1	5	3	5	1	2	7	
	Envers un mineur qualité de l'auteur inconnue	Acc.	6	6	5	3	8	9	4	8	5	2	3	6
	Envers pers. vulnérable par pers. ayant autorité	Acc.					1							
	Envers pers. vulnérable (qualité auteur inconnue)	Acc.			1			1		1				
	Envers un mineur par cohabitant sans rel. Autorité	Acc.										4		
	Coups envers personnel transport public	Acc.		2	3	2		1	2	1				2
	Coups envers personnel autre service public	Acc.			1			1			1	1	1	
	Coups envers profession médicale	Acc.					2	1	1	1				3
	Coups envers personnel institut d'enseignement	Acc.						2						2
	Non spécifié	Acc.	98	97	80	105	80	74	87	82	72	81	77	100
		Tent.	3		1	1								
	Sous-total		124	124	114	141	117	105	119	126	96	108	114	139
Abstention coupable	Acc.	1	2	2				4	3	1	1	1	3	2
	Sous-total		2	2				4	3	1	1	1	3	2
Autres infr. volontaires. c/ l'intégrité phys.	Privation de soins à enfant ou personne vulnérable	Acc.						1	1		3			1
	Délaissement d'enfant ou personne vulnérable	Acc.					1			1		1		1
	Abandon d'enfant dans le besoin	Acc.	2	1										
	Administration substances nuisibles	Acc.		1		1	2						2	
	Empoisonnement de denrées	Acc.	1			1		1						
	Entrave méchante à la circulation	Acc.	3	4	11	10	11	18	9	9	17	6	22	13
		Tent.	1											
Voies de faits et violences légères	Acc.	17	31	20	15	10	2	7	7	7	4	9	5	
	Sous-total		24	37	31	27	24	22	17	17	27	11	33	20
Infr. involontaires contre l'intégrité physique	Coups et/ou blessures involontaires	Acc.	3	1	3	1	3				1			3
	Administration involontaire substances nuisibles	Acc.				1							1	
	Abstention d'entretien enfant/personne vulnérable	Acc.		1	1				1		2			
	Morsure de chien	Acc.		5	7	4	1	2	4	6	2	6	8	9
	Non spécifié	Acc.	5						1					
	Sous-total		8	7	11	6	4	2	6	6	5	6	9	12
	Total		229	249	218	259	224	224	211	251	212	207	242	279



Infr. contre la liberté individuelle

			2000	2013	2014	2015	2016	2017	2018	2019	2020	2021	2022	2023
Prise d'otages	Acc.		3											
	Sous-total		3											
Enlèvement de mineur ou personne vulnérable	Enlèvement parental	Acc.			1		1		1	1				
	Autre enlèvement	Acc.											1	
		Tent.		2	1	1		1						
	Sous-total		2	1	2	1	1	1	1	1			1	
Détenion par un particulier	Acc.		1	2		1	2	1	1		1	1	1	4
	Sous-total		1	2		1	2	1	1		1	1	1	4
Total			6	3	2	2	3	2	2	1	1	1	2	4



Infr. contre les mœurs

			2000	2013	2014	2015	2016	2017	2018	2019	2020	2021	2022	2023
Viol n'ayant pas causé la mort	Victime < 10a	Acc.	2		3	1	3		2	5	2	3	1	
	Victime 10a - 14a	Acc.		1	2	1		3		1	1	1		
	Victime 14a - 16a	Acc.	1		1		1		1		1	3		
		Tent.											1	
	Victime 16a - 18a	Acc.		1	1		1		1		1	3	1	
	Victime majeure	Acc.	2	2	4	4	5	4	8	4	7	5		
	Tent.					1					2		1	
	Sous-total		5	4	11	6	11	7	12	10	14	16	3	
Viol avec conséquence inconnue	Acc.		1											1
	Sous-total		1											1
Viol n'ayant pas causé la mort (nvCPS)	Victime < 16a	Acc.											2	5
	Victime 16a - 18a	Acc.											2	5
	Victime majeure	Acc.										1	2	3
	Sous-total											1	6	13
Attentat à la pudeur avec violence / menace	Victime < 16a	Acc.	1		1			3	4	3	1	5	1	
	Victime 16a - 18a	Acc.						1	1			1		
	Victime majeure	Acc.			2	2	4	2	3	2	5	5		
	Sous-total		1	3	2	4	6	8	8	5	6	11	1	
Attentat à la pudeur sans violence / menace	Victime < 16a	Acc.		3	5	3	8	1	8	3	4	7		
	Victime 16a - 18a	Acc.			2	1		2		2		1		
	Victime âge inconnu	Acc.	1	1			1	3	1	4	2	3		
	Sous-total		1	4	7	4	9	6	9	9	6	11		
Attentat à la pudeur non spécifié	Acc.								2					
	Sous-total								2					
Atteinte intégrité sexuelle sans mort (nvCPS)	Victime < 16a	Acc.										1	1	12
	Victime 16a - 18a	Acc.												1
	Victime majeure	Acc.											2	3
	Sous-total											1	3	16
Atteinte intégrité sex.-indéterminé (nvCPS)	Acc.													1
	Sous-total													1
Pornographie infantile	Détention	Acc.			2	2		2		2	1	2	1	
	Distribution	Acc.			1	2	2	5	5	2	9	6		
	Sous-total			3	4	4	2	7	5	4	10	8	1	



Infr. contre les mœurs

			2000	2013	2014	2015	2016	2017	2018	2019	2020	2021	2022	2023
Pornographie	Acc.		2											
	Sous-total		2											
Incitation à la débauche	Victime mineure	Acc.				1		2	1	1		4	1	
	Victime majeure	Acc.	1											
	Age victime inconnu	Acc.	2											
	Non spécifié	Acc.	62											
	Sous-total		65			1		2	1	1		4	1	
Exploitation de la débauche d'autrui	Victime majeure	Acc.						2			1			
	Age victime inconnu	Acc.	1			2								
	Sous-total		1		2		2				1			
Outrage public aux bonnes mœurs	Actions (exhibitionnisme, etc.)	Acc.	2	4	5	8	6	5	5	5	9	13	14	
	Ecrits, images, objets	Acc.	4	1		2	2	4						
	Obscénités en public	Acc.							2			2		
	Exhibitionnisme (nvCPS)	Acc.											1	15
	Contenu pornographique extrême ou violent (nvCPS)	Acc.												4
	Non spécifié	Acc.	1		1						1			
	Sous-total		7	5	6	10	8	9	7	6	6	9	15	15
Voyeurisme	Observation/enregistrement de nudité ou intimité	Acc.						1	2	2		1		
	Diffusion enregistrement nudité ou intimité	Acc.						4	1		6	4	3	
		Tent.							1		2	1		
	Sous-total							5	4	2	8	6	3	
Voyeurisme direct (nvCPS)	Victime majeure	Acc.												1
	Sous-total													1
Voyeurisme via moyen technique ou autre (nvCPS)	Victime < 16a	Acc.											2	2
	Victime majeure	Acc.											1	
	Sous-total												3	2
Diffusion de contenu à caractère sexuel (nvCPS)	Victime majeure	Acc.												1
	Sous-total													1
Diffusion contenu sex. but méchant/lucrat. (nvCPS)	Victime < 16a	Acc.											1	
	Victime 16a - 18a	Acc.											1	2
	Sous-total												2	2
Grooming (contact par ICT avec mineur < 16 ans)	Acc.							1	1				1	
	Sous-total							1	1				1	



Infr. contre les mœurs

			2000	2013	2014	2015	2016	2017	2018	2019	2020	2021	2022	2023	
Grooming online - avec ICT (nvCPS)	Victime < 16a	Tent.													1
		Sous-total													1
Exploitation sexuelle mineurs-prostitution (nvCPS)	Incitation à la débauche/prostit. (nvCPS)	Acc.													1
		Sous-total													1
Images d'abus sexuels de mineurs (nvCPS)	Production/diffusion images abus sexuels (nvCPS)	Acc.										1	3	3	
		Sous-total										1	3	3	
		Total	83	13	30	29	34	45	49	37	54	74	42	61	



Infr. contre autres valeurs morales et sentiments

			2000	2013	2014	2015	2016	2017	2018	2019	2020	2021	2022	2023
Harcèlement	Harcèlement par téléphone (OLD)	Acc.	15											
		Acc.	7	65	91	88	73	55	80	107	86	101	92	112
		Sous-total	22	65	91	88	73	55	80	107	86	101	92	112
Violation de sépulture		Acc.						1						
		Tent.									1			
		Sous-total						1			1			
Violation du secret professionnel		Acc.	1		1				1		1			
		Sous-total	1		1				1		1			
Atteinte à l'honneur	Calomnie et diffamation	Acc.	11	9	16	13	14	6	14	11	19	12	16	10
	Déclaration calomnieuse	Acc.	1		1	2				1				
	Imputation calomnieuse	Acc.	2		2							1		1
	Divulgation méchante	Acc.		2						1		1		
	Injures (Délit)	Acc.	2	15	32	9	13	4	5	7	11	11	13	17
	Non spécifié	Acc.						1	2	1		5		
	Sous-total		16	26	51	24	27	11	21	21	30	30	29	28
Vie privée	Violation de domicile par un particulier	Acc.	16	8	9	12	6	6	14	12	8	6	4	10
		Tent.	1								1			
	Violation du secret des lettres	Acc.		3	1	1	2	2		2	1	2	1	2
	Sous-total		17	11	10	13	8	8	14	15	9	8	5	12
Tapage nocturne		Acc.	5	8	3	2	3					3	6	6
		Sous-total	5	8	3	2	3						3	6
Violation de communication par particulier		Acc.			2						1			
		Sous-total			2						1			
Abus faiblesses de personnes		Acc.				1	2	7	1	2	5		2	5
		Sous-total				1	2	7	1	2	5		2	5
Vie privée moeurs: publication identité victime		Acc.									1		1	
		Sous-total									1		1	
Attirer ou utiliser mineur ou personne vulnérable		Acc.												1
		Sous-total												1
Occupation bien d'autrui (squatter)	Pénétrer / occuper / séjourner (bien non habité)	Acc.								2		2	1	1
		Sous-total								2		2	1	1
Total			61	110	158	128	113	82	117	147	134	144	136	165



Infr. relative au statut juridique de l'enfant

			2000	2013	2014	2015	2016	2017	2018	2019	2020	2021	2022	2023
Non-représentation d'enfants	Par les parents	Acc.	13	18	14	14	31	10	11	28	29	18	24	12
	Par une personne qui en a la charge	Acc.		1	1							1		
		Sous-total	13	19	15	14	31	10	11	28	29	19	24	12
Non spécifié		Acc.		1										
		Sous-total		1										
		Total	13	20	15	14	31	10	11	28	29	19	24	12



Vol et extorsion

			2000	2013	2014	2015	2016	2017	2018	2019	2020	2021	2022	2023
Vol avec circ. aggr.	Avec violence	Acc.	21	7	13	9	6	6	8	11	9	3	5	6
		Tent.	7		1		2	2	1	5	1	2	1	3
	Sans violence	Acc.	582	469	446	480	459	383	447	434	267	196	242	209
		Tent.	232	178	201	152	192	167	173	181	139	105	134	108
	Sous-total			842	654	661	641	659	558	629	631	416	306	382
Vol sans circ. aggr.	Avec violence	Acc.	10	8	7	11	14	10	6	7	6	2	6	2
		Tent.	1	1	1	1			1		1		1	1
	Sans violence, Vol à la tire	Acc.	11	31	26	24	11	22	26	18	13	2	16	12
		Tent.		1										
	Sans violence, Vol d'usage	Acc.	1	1	1	1	2	1	1	1	2	1		1
		Tent.	1											
	Sans violence, Vol domestique	Acc.	4	17	14	8	14	11	8	9	11	11	11	11
		Inc.	1											
	Sans violence	Acc.	465	424	429	432	389	376	371	430	293	266	322	274
		Tent.	7	8	3	7	11	7	1	4	6	6	7	4
Sous-total			501	491	481	483	442	427	413	470	331	289	362	305
Vol non spécifié	Acc.		214	13	31	5	4	3	4	1	4	2	2	1
		Tent.	48											
	Sous-total			262	13	31	5	4	3	4	1	4	2	2
Extorsion	Acc.		5	1	6	1	1	5	8	6	2	6	7	6
		Tent.	2	5	4		2	2	2	6	7	8	10	7
	Sous-total			7	6	10	1	3	7	10	12	9	14	17
Fabrication de fausses clefs	Acc.	1												
	Sous-total			1										
Total			1.613	1.164	1.183	1.130	1.108	995	1.056	1.114	760	611	763	645



Fraude

			2000	2013	2014	2015	2016	2017	2018	2019	2020	2021	2022	2023
Blanchiment d'argent	Acc.			4	5	2	3	5		4	7	8	4	7
	Sous-total			4	5	2	3	5		4	7	8	4	7
Recel	Recel simple	Acc.	11	3	4	1	3		5	10	1	3	2	6
	Recel qualifié	Acc.	2		1	1	4	1	2		2	1		3
	Non spécifié	Acc.	1		2	2			3		1			
	Sous-total		14	3	7	4	7	1	10	10	4	4	2	9
Grivèlerie	Carburant / lubrifiant	Acc.	46	2	4	4	1		3	2				1
	Boissons et aliments	Acc.	1	1									1	1
	Voiture de location	Acc.	2		1				4					
	Logements	Acc.												1
	Non spécifié	Acc.	1											
Sous-total		50	3	5	4	1		7	2			1	3	
Détournement et destruction frauduleuse	Cel frauduleux	Inc.	6											
	D'argent, de papiers, etc.	Acc.	364	1	2	5	5	5	2	4	2	8	6	8
	D'objets saisis	Acc.	1	1	1						2			1
	De biens mobiliers des époux	Acc.	2	1							1			
	D'héritage	Acc.	1						2					
	Non spécifié	Acc.	8	1					1				2	
Sous-total		382	4	3	5	5	5	5	5	4	5	8	8	9
Escoquerie	Fraude par internet	Acc.		23	27	30	30	37	51	77	109	133	198	198
		Tent.		1	10	7	7	4	8	11	9	12	21	11
	Escoquerie sans internet	Acc.		26	20	10	14	18	33	17	34	21	35	34
		Tent.		2	5	2	4	3	5	8	5		4	
	Non spécifié	Acc.	40											
	Tent.	3												
Sous-total		43	52	62	49	55	62	97	113	157	166	258	243	
Tromperie	Marchandises vendues / travail fourni	Acc.	2	1			2	1		1				3
	Monnaies	Acc.					1							
Sous-total		2	1			3	1		1					3
Abus de confiance et infr. apparentées	Abus de confiance	Acc.	17	29	25	27	18	26	20	25	20	23	26	28
		Tent.	2											
	Abus des faiblesses	Acc.	1			4	3	1	4	4	3	3	6	4
Sous-total		20	29	25	31	21	27	24	29	23	26	32	32	



Fraude

			2000	2013	2014	2015	2016	2017	2018	2019	2020	2021	2022	2023
Abus de biens sociaux	Par des sociétés	Acc.		1					1			1	1	
	Par des A.S.B.L.	Acc.							1					
	Non spécifié	Acc.		1		1	2			1			1	
	Autres	Acc.		1	1	1	1	1	1			1		1
		Sous-total		3	1	2	3	1	3	1		2	2	1
Infr. liées à l'insolvabilité	Par des tiers	Acc.			1		1	1						
	Par le débiteur	Acc.			1	1	1	1				1	2	1
	Non spécifié	Acc.		3	4	1	6	2	2		1		3	
		Sous-total		3	6	2	8	4	2		1	1	5	1
Insolvabilité frauduleuse		Acc.		1			1		2					
		Sous-total		1			1		2					
Chèques sans provision		Acc.	16	1										
		Sous-total	16	1										
		Total	527	104	114	99	107	106	150	164	197	215	312	308



Dégradation de la propriété

			2000	2013	2014	2015	2016	2017	2018	2019	2020	2021	2022	2023	
Incendie volontaire	Dans lieu habité (de jour)	Acc.	1	2	1			1	1		1	1		1	
	Dans lieu habité (de nuit)	Acc.	1	1		1				1		3	1		
		Tent.			1										
	Dans un autre lieu (de jour)	Acc.		4		1	2	2	2	2	3	2	6	1	
	Dans un autre lieu (de nuit)	Acc.	7	8	9	6	5	4	4	4	5	1	1	6	
		Tent.	1	1							1				
	Dans un autre lieu (moment indéterminé)	Acc.		1		1	1	2	1	1	1			1	
	Non spécifié	Acc.	1												
		Sous-total	11	17	11	9	8	9	8	8	11	7	9	8	
Incendie involontaire		Acc.	19	12	10	12	11	13	16	8	17	11	17	3	
		Sous-total	19	12	10	12	11	13	16	8	17	11	17	3	
Destruction, dénaturation, dégradation	Avec circ. aggr.	Acc.	39	1	1	1				1	1	1	1		
	Destruction de biens agricoles	Acc.	2		1		1			1	1	2	3		
		Acc.	7	3			2	18	49	42	31	5	1	1	
	Non spécifié	Tent.	6												
		Sous-total	54	4	2	1	3	18	49	44	33	8	5	1	
Vandalisme	Sur véhicules	Acc.	107	171	141	132	171	130	122	140	100	106	111	119	
		Tent.			1										
	Sur autres biens mobiliers	Acc.	31	24	27	28	24	23	19	25	21	25	25	26	
	Graffitis	Acc.	1	5	1	3	2	4	11	9	3	1	4	17	
	Autres détériorations sur biens immobiliers	Acc.	68	63	61	82	54	38	55	48	41	59	55	56	
Dégradation de clôture	Acc.	6	9	5	7	5	6	3	5	7	2	14	8		
		Sous-total	213	272	236	252	256	201	210	227	172	193	209	226	
		Total	297	305	259	274	278	241	283	287	233	219	240	238	



Infr. contre la Sécurité de l'Etat

			2000	2013	2014	2015	2016	2017	2018	2019	2020	2021	2022	2023
Terrorisme	Groupe terroriste	Acc.				1								
	Diffuser un message qui incite au terrorisme	Acc.				1					1			
	Infractions terroristes particulières	Acc.				1								
		Sous-total				3					1			
		Total				3					1			



Infr. contre la sécurité publique

			2000	2013	2014	2015	2016	2017	2018	2019	2020	2021	2022	2023
Organisation criminelle	Acc.								1			1		
	Sous-total								1			1		
Association de malfaiteurs	Acc.			3	3	1	15	11	6	1	1	1	2	2
	Tent.						1	1						
	Sous-total			3	3	1	16	12	6	1	1	1	2	2
Evasion de prisonniers	Non-entrée de congé	Acc.							1					
	Non-respect surveillance électronique	Acc.									1	1	3	2
	Non spécifié	Acc.												1
	Sous-total								1		1	1	3	3
Menaces	Menace d'attentat	Acc.						1			1		1	
	Verbales	Acc.	95	54	39	40	26	25	25	29	34	40	51	57
	Ecrites	Acc.	4	15	19	15	11	14	11	13	17	16	8	22
	Par gestes, emblèmes	Acc.	16	23	22	21	23	21	21	17	39	26	24	30
	Alerte à la bombe	Acc.	1			1					1			1
		Acc.	3	4	2	2	4	3		2	2	2	1	3
	Non spécifié	Tent.	1											
	Sous-total	120	96	82	79	64	64	57	61	94	84	85	113	
	Total	120	99	85	80	80	76	65	62	96	87	90	118	



Infr. contre l'autorité publique

			2000	2013	2014	2015	2016	2017	2018	2019	2020	2021	2022	2023
Violence c/ personnes investies autorité publique	Acc.			1	4	2		2	1				1	
	Sous-total			1	4	2		2	1				1	
Rébellion	Rébellion armée	Acc.	1	1	2	4		2	3	2	1	1	1	
	Rébellion non armée	Acc.	9	5	7	6	12	7	5	9	11	4	15	13
	Non spécifié	Acc.	5				3	1		1		3		
	Sous-total		15	6	9	10	12	12	9	11	13	8	16	13
Outrages	Acc.		10	9	12	14	11	11	18	17	21	16	12	11
	Sous-total		10	9	12	14	11	11	18	17	21	16	12	11
Autres infractions	Bris de scellés	Acc.	5	1	1			1		1	1		1	
	Sous-total		5	1	1			1		1	1		1	
Total			30	17	26	26	23	26	28	29	35	24	30	24



Infr. contre la foi publique

			2000	2013	2014	2015	2016	2017	2018	2019	2020	2021	2022	2023
Faux en écritures	Faux en écritures	Acc.	16	5	12	9	6	10	8	17	8	5	5	10
	Usage de faux en écrit. et écrit. falsifiées	Acc.	8	10	10	15	11	9	16	15	11	6	12	18
		Tent.							1					
		Sous-total		24	15	22	24	17	19	25	32	19	11	17
Usurpation	Immixtion dans fonctions publiques	Acc.	2	1	1				2	1				
	De fonctions	Acc.					2			2	1			1
	De grades	Acc.												1
	De costumes, de décorations, etc.	Acc.												1
	De nom	Acc.	3	7	13	11	21	19	16	24	11	13	24	32
	Non spécifié	Acc.	1				1							
	Sous-total		6	8	14	11	24	19	18	27	12	13	24	35
Contrefaçon / falsification	Contrefaçon	Acc.	3	1	3		2	3	2	5	4	3	2	1
	Falsification	Acc.		1	1				1	1			1	2
	Sous-total		3	2	4		2	3	3	6	4	3	3	3
Fausses monnaies	Emission	Acc.	14					2	1	1				2
	Non spécifié	Tent.										1		
		Acc.	3											
	Autres	Acc.	12	2	1	7			1			1	1	2
		Tent.	1											
	Sous-total		30	2	1	7		2	2	1		2	1	4
Faux en justice	Fausses déclarations	Acc.	1	2	2	3	2	1	2		3	1		1
	Sous-total		1	2	2	3	2	1	2		3	1		1
		Total	64	29	43	45	45	44	50	66	38	30	45	71



ORNEAU-MEHAIGNE

Infraction Code pénal

Infr. contre la famille

		2000	2013	2014	2015	2016	2017	2018	2019	2020	2021	2022	2023
Abandon de famille	Acc.	5	1					1	4	1			
	Sous-total	5	1					1	4	1			
Refus du droit aux relations personnelles	Acc.	93	50	26	17	14	22	33	38	35	23	21	28
	Sous-total	93	50	26	17	14	22	33	38	35	23	21	28
Non-acquittement pension alimentaire	Acc.	21	1	3	3			2	1	2	1		
	Sous-total	21	1	3	3			2	1	2	1		
Non spécifié	Acc.		1										
	Sous-total		1										
Total		119	53	29	20	14	22	36	43	38	24	21	28

Criminalité informatique

		2000	2013	2014	2015	2016	2017	2018	2019	2020	2021	2022	2023
Hacking	Acc.		7	13	11	14	8	8	10	6	9	37	50
	Tent.						1			1			
	Sous-total		7	13	11	14	9	8	10	7	9	37	50
Faux en informatique	Acc.		2		1			2		1		2	
	Sous-total		2		1			2		1		2	
Fraude informatique	Acc.		34	43	33	50	62	51	65	60	49	95	121
	Tent.		5	4	4	2	1	2	1	5	2	2	2
	Sous-total		39	47	37	52	63	53	66	65	51	97	123
Sabotage	Acc.		3			7	3	4	3			1	1
	Sous-total		3			7	3	4	3			1	1
Total			51	60	49	73	75	67	79	73	60	137	174



Exercice illégal de l'autorité publique

		2000	2013	2014	2015	2016	2017	2018	2019	2020	2021	2022	2023
Corruption publique	Acc.							1					
	Tent.						1						
	Sous-total						1	1					
Violation de domicile par fonctionnaire public	Acc.					1							
	Sous-total					1							
Actes arbitraires	Acc.			1									
	Sous-total			1									
Prise d'intérêt	Acc.			1									
	Sous-total			1									
Abus de l'autorité	Acc.	1							1				
	Sous-total	1							1				
Total		1		2		1	1	1	1				

Marchand de sommeil

		2000	2013	2014	2015	2016	2017	2018	2019	2020	2021	2022	2023
Sans circ. aggr.	Acc.											1	
	Sous-total											1	
Avec circ. aggr.	Acc.							1					
	Sous-total							1					
Total								1				1	



Traite des êtres humains

		2000	2013	2014	2015	2016	2017	2018	2019	2020	2021	2022	2023
Exploitation de la mendicité	Acc.									1			
	Sous-total									1			
Exploitation sexuelle	Acc.				1			1					
	Sous-total				1			1					
Exploitation économique	Acc.		1			1		1					1
	Sous-total		1			1		1					1
Total			1		1	1		2		1		1	

Autres infractions Code pénal

		2000	2013	2014	2015	2016	2017	2018	2019	2020	2021	2022	2023
	Acc.			2									
	Sous-total			2									
Total				2									

Contravention Code pénal

		2000	2013	2014	2015	2016	2017	2018	2019	2020	2021	2022	2023
Injures (Contravention)	Acc.	20											
	Sous-total	20											
Destruction d'animaux (Contravention)	Acc.	2											
	Sous-total	2											
Divagation d'animaux	Acc.	4											
	Sous-total	4											
Autres contraventions CP	Acc.	10	1		1			1	1				
	Sous-total	10	1		1			1	1				
Total		36	1		1			1	1				



STATISTIQUES POLICIERES DE CRIMINALITE

LIEU DE PERPETRATION: ZONE DE POLICE

ORNEAU-MEHAIGNE

***ANNEXE II: DETAIL PAR CATEGORIE DE DELIT
LOIS SPECIALES***



ORNEAU-MEHAIGNE

Infraction Lois spéciales

Drogues			2000	2013	2014	2015	2016	2017	2018	2019	2020	2021	2022	2023
Détention	Acc.		29	47	53	99	45	65	39	64	54	97	73	51
	Sous-total		29	47	53	99	45	65	39	64	54	97	73	51
Usage	Usage en groupe	Acc.	25											
		Tent.	2											
	Usage individuel	Acc.	9											
	Faciliter l'usage	Acc.	4	7	4	2	3	1	1	1	1		1	3
	Incitation à l'usage	Acc.			1									
	Désordre, scandale ou danger dans un espace public	Acc.					1				1			
	Acc.			1										
	Sous-total		40	7	6	2	3	2	1	1	2		1	3
Importation et exportation	Acc.		6	5	3	3			1	2	1	10	1	2
	Sous-total		6	5	3	3			1	2	1	10	1	2
Fabrication	Acc.			3	1	4	2	3	2	1	9	3	6	4
	Sous-total			3	1	4	2	3	2	1	9	3	6	4
Commerce	Acc.		16	20	22	23	16	10	8	9	11	14	12	9
	Tent.											2		
	Sous-total		16	20	22	23	16	10	8	9	11	16	12	9
Autres	Acc.		1		3			5					3	
	Sous-total		1		3			5					3	
	Total		92	82	88	131	66	85	51	77	77	126	96	69



Législation sur les étrangers			2000	2013	2014	2015	2016	2017	2018	2019	2020	2021	2022	2023
Transmigration illégale	Mariages simulés/blancs sans récompense/contrainte	Acc.			1					1	1		1	
	Cohab. légale de complais. sans récompense/contr.	Acc.				1								
		Tent.									1			
	Accès au territoire	Acc.	14		2	1	4	3	2	1	3	3	5	3
	Séjour	Acc.	4	18	27	15	32	54	91	42	27	15	26	26
	Éloignement	Acc.											1	
Inscription au registre des étrangers	Acc.		13	15	9	17	10	17	19	6	5	7	12	
	Sous-total		18	31	45	25	54	67	110	63	38	23	40	41
Trafic d'êtres humains	Acc.						1	1				1		
	Sous-total						1	1				1		
Traite d'êtres humains	Acc.	2												
	Sous-total	2												
Aide au séjour illégal	Acc.								2					
	Tent.									1				
	Sous-total								2	1				
Autres	Acc.	1												
	Sous-total	1												
	Total	21		31	45	25	54	68	113	64	38	24	40	41



Environnement			2000	2013	2014	2015	2016	2017	2018	2019	2020	2021	2022	2023
Déchets	Transport de déchets	Acc.											1	3
	Déchets par professionnel	Acc.		4	1	9	8	6	14	9	9	2	11	8
	Déchets par particulier	Acc.		37	24	36	43	29	43	40	42	60	36	42
	Déchets par personne indéterminée	Acc.	21											
	Déchets: permis/autorisation	Acc.				2			2	5	2	3	2	1
	Non spécifié	Acc.	3											
	Sous-total		24	41	25	45	53	35	59	54	53	65	50	54
Autres que déchets	Urbanisme	Acc.	6	7	10	12	10	9	14	6	4	6	12	8
	Permis d'environnement	Acc.		1			1		3	1	1			1
	Bruit	Acc.	6		2	1	1							
	Pollution de l'eau	Acc.	1	1	2	1			2	1	1			4
	Pollution de l'air	Acc.					1				1			
	Pollution du sol	Acc.					1		1	1				
	Non spécifié	Acc.					1							
	Autres nuisances en matière d'environnement	Acc.	2		1									
	Sous-total		15	9	15	14	15	9	20	9	7	6	12	14
Biodiversité / Faune et flore	Commerce et détention: législation CITES	Acc.								1			1	
	Bien-être animal	Acc.	13	1	2	4	3	6	3	12	5	10	23	9
	Protection de la nature	Acc.		2		2		1			2		1	2
	Permis / autorisation animaux	Acc.				2	3	2	1	3			1	
	Destruction d'animaux	Acc.	2	5	7	5	3	1		1				1
		Tent.					1						1	
	Sous-total		15	8	9	13	10	10	4	17	7	11	26	12
Non spécifié	Acc.	2												
	Sous-total		2											
	Total		56	58	49	72	78	54	83	80	67	82	88	80



Armes et explosifs			2000	2013	2014	2015	2016	2017	2018	2019	2020	2021	2022	2023
Détention illégale	Arme à feu	Acc.		42	35	35	63	42	240	51	31	22	56	41
	Arme blanche ou non à feu	Acc.		12	18	13	11	11	11	8	19	15	14	11
	Munition	Acc.		11	4	5	16	9	8	6	9	13	12	18
	Pièces/accessoires	Acc.		1	1		2		2	5		3	2	2
	Non spécifié	Acc.	6					1			1			
	Sous-total		6	66	58	53	92	63	261	70	60	53	84	72
Port / transport illégal	Arme à feu	Acc.		2		2	2	1	3	4	2			1
	Arme blanche ou non à feu	Acc.		11	15	11	15	16	4	23	10	11	15	16
	Munition	Acc.					1			1				
	Pièces/accessoires	Acc.								1				
	Non spécifié	Acc.	20	4	5	3	5	3	1	1	2	2	1	
	Sous-total		20	17	20	16	23	20	8	30	14	13	17	16
Commerce illégal	Arme à feu	Acc.				1	1		1			1		
		Tent.										1		
	Arme blanche ou non à feu	Acc.					1							1
	Munition	Acc.				1			1					
	Sous-total					2	1	1	2			2		1
Fabrication / réparation illégale	Arme à feu	Acc.		1				1						
	Sous-total			1				1						
Explosifs		Acc.						1			1			
	Sous-total							1			1			
Autre	Documents	Acc.					1							
	Numéro de série	Acc.					1	1						
	Mesures de sécurité	Acc.				2	7	4	2	3		1	1	
	Stockage	Acc.						1	1				2	1
	Non spécifié	Acc.	6											
	Sous-total		6			2	9	6	3	3		1	3	1
	Total		32	84	78	73	125	92	274	103	75	69	104	90



Protection de la personne			2000	2013	2014	2015	2016	2017	2018	2019	2020	2021	2022	2023
Discrimination	Racisme et xénophobie	Acc.		6	3	5	5	2	6	2	3	3	1	4
	Fondée sur son orientation sexuelle (homophobie)	Acc.						2	1	1		1		
	Fondée sur le sexe (sexisme)	Acc.									1	1		
	Fondée sur conviction religieuse ou philosophique	Acc.								1				
	Autre discrimination	Acc.									1		1	
	Sous-total			6	3	5	5	4	7	4	5	5	2	4
Protection de la vie privée		Acc.	10	2	1	2	3	4	1	2	2	1	1	
	Sous-total		10	2	1	2	3	4	1	2	2	1	1	
Caméras de surveillance		Acc.							2	2			3	3
	Sous-total								2	2			3	3
Droit à l'image		Acc.				1	1	1			5	5	2	
	Sous-total					1	1	1			5	5	2	
Non spécifié		Acc.									1			
	Sous-total										1			
Autres		Acc.	1	1										
	Sous-total		1	1										
	Total		11	9	4	7	9	9	11	8	13	11	8	7



ORNEAU-MEHAIGNE

Infraction Lois spéciales

Hormones et dopage

		2000	2013	2014	2015	2016	2017	2018	2019	2020	2021	2022	2023
Détenition	Acc.		2	1		1			1	1	1		
	Sous-total		2	1		1			1	1	1		
Usage	Acc.	1											
	Sous-total	1											
Non spécifié	Acc.												1
	Sous-total												1
Total		1	2	1		1			1	1	1		1

Loi du football

		2000	2013	2014	2015	2016	2017	2018	2019	2020	2021	2022	2023
Non-respect des injonctions données	Acc.											1	
	Sous-total											1	
Total												1	

Sécurité privée

		2000	2013	2014	2015	2016	2017	2018	2019	2020	2021	2022	2023
Entreprises de gardiennage / de sécurité	Acc.	2				1			1				
	Sous-total	2				1			1				
Total		2				1			1				

Protection de la jeunesse

		2000	2013	2014	2015	2016	2017	2018	2019	2020	2021	2022	2023
Législation sur l'obligation scolaire	Acc.		1	2	1		2		2		2	1	1
	Sous-total		1	2	1		2		2		2	1	1
Législation sur la protection de la jeunesse	Acc.	4	19	21	28	16	18	21	41	33	43	42	55
	Sous-total	4	19	21	28	16	18	21	41	33	43	42	55
Non spécifié	Acc.				1								
	Tent.	1											
Sous-total		1			1								
Total		5	20	23	30	16	20	21	43	33	45	43	56



Code pénal social

		2000	2013	2014	2015	2016	2017	2018	2019	2020	2021	2022	2023
Harcèlement au travail	Acc.		1	6	2	1	7	2	3	2	8	2	5
	Sous-total		1	6	2	1	7	2	3	2	8	2	5
Violence au travail	Acc.					1			1		2	1	12
	Sous-total					1			1		2	1	12
Mise en danger du travailleur	Acc.							1			1	1	
	Sous-total							1			1	1	
Age d'admission au travail	Acc.								1				
	Sous-total								1				
Temps de travail	Acc.			1	1	1		1		1	1		
	Sous-total			1	1	1		1		1	1		
Travail illégal	Acc.		1		2	1					1		
	Sous-total		1		2	1					1		
Fraude sociale aux cotisations (travail au noir)	Acc.		4	4	6	3	1	5	2	3	5	4	3
	Sous-total		4	4	6	3	1	5	2	3	5	4	3
Documents sociaux	Acc.		1	1	2	2		1					
	Sous-total		1	1	2	2		1					
Surveillance et contrôle	Acc.				1	1							
	Sous-total				1	1							
Sécurité sociale	Acc.			4		4		2	1				
	Sous-total			4		4		2	1				
Infr. contre foi publique en droit pénal social	Acc.		1										1
	Sous-total		1										1
Esroquerie en droit pénal social	Acc.		1	1		1	6	1			1	1	
	Sous-total		1	1		1	6	1			1	1	
Autres	Acc.		3	14	8	6	3	3	3	2	5	9	4
	Sous-total		3	14	8	6	3	3	3	2	5	9	4
	Total		12	31	22	21	17	16	11	8	24	18	25



Ivresse et alcool

		2000	2013	2014	2015	2016	2017	2018	2019	2020	2021	2022	2023
Ivresse publique	Acc.	4	21	12	19	19	27	28	37	25	32	33	37
	Sous-total	4	21	12	19	19	27	28	37	25	32	33	37
Servir de l'alcool à une personne ivre	Acc.							1					
	Sous-total							1					
Autres	Acc.	1											
	Sous-total	1											
	Total	5	21	12	19	19	27	29	37	25	32	33	37

Législation sur les élections

		2000	2013	2014	2015	2016	2017	2018	2019	2020	2021	2022	2023
	Acc.	1											
	Sous-total	1											
	Total	1											

Registre de population

		2000	2013	2014	2015	2016	2017	2018	2019	2020	2021	2022	2023
	Acc.	14	76	101	76	83	66	72	75	71	77	71	54
	Sous-total	14	76	101	76	83	66	72	75	71	77	71	54
	Total	14	76	101	76	83	66	72	75	71	77	71	54

Carte d'identité

		2000	2013	2014	2015	2016	2017	2018	2019	2020	2021	2022	2023
Pas en possession	Acc.				1		1	5	1				
	Sous-total				1		1	5	1				
Refus de présentation	Acc.					1		1			1		
	Sous-total					1		1			1		
Endommagée	Acc.				1								
	Sous-total				1								
Autres	Acc.	1	3		1	1							
	Sous-total	1	3		1	1							
	Total	1	3		3	2	1	6	1		1		



Santé publique

		2000	2013	2014	2015	2016	2017	2018	2019	2020	2021	2022	2023
Art de guérir, art infirmier, etc.	Acc.							1		1		1	
	Sous-total							1		1		1	
Interdiction de fumer	Acc.		1		2		1						
	Sous-total		1		2		1						
Législation médicaments	Acc.										2		
	Sous-total										2		
Vente de tabac	Acc.			1		1							1
	Sous-total			1		1							1
Denrées alimentaires	Acc.		1						1		1		
	Sous-total		1						1		1		
Refus ou négligence respect mesures	Acc.									416	332	1	
	Sous-total									416	332	1	
Autres	Acc.									63	1		1
	Sous-total									63	1		1
	Total		2	1	2	1	1	1	1	480	336	2	2



Travail

		2000	2013	2014	2015	2016	2017	2018	2019	2020	2021	2022	2023
Règlement général protection du travail	Acc.									1			
	Sous-total									1			
Commerce ambulant	Acc.	2	2			1				1			
	Sous-total	2	2			1				1			
Protection professions libérales et intellec.	Acc.				1							1	
	Sous-total				1							1	
Fraude sociale aux cotisations (travail au noir)	Acc.		1	1	3	4	3		1	3	2	1	
	Sous-total		1	1	3	4	3		1	3	2	1	
Accès à l'exercice d'une profession	Acc.			1									1
	Sous-total			1									1
Travailleurs étrangers	Acc.				1								
	Sous-total				1								
Non spécifié	Acc.			1	1	1			1				
	Sous-total			1	1	1			1				
Autres	Acc.		1						1		2		
	Sous-total		1						1		2		
	Total	2	4	3	6	6	3		3	5	4	2	1

Protection des revenus publics

		2000	2013	2014	2015	2016	2017	2018	2019	2020	2021	2022	2023
Douane et accises	Acc.	1				2					2		
	Sous-total	1				2					2		
Fraude sociale aux allocations	Acc.			1	1								
	Sous-total			1	1								
Fraude TVA	Acc.					2							
	Sous-total					2							
Fraude fiscale - impôts sur le revenu	Acc.			1	1	2							
	Sous-total			1	1	2							
Fraude autres revenus publics	Acc.		1										
	Sous-total		1										
Non spécifié	Acc.					1		1					
	Sous-total					1		1					
	Total	1	1	2	2	7		1			2		



Législation économique

		2000	2013	2014	2015	2016	2017	2018	2019	2020	2021	2022	2023
Sociétés	Acc.			1	1								
	Sous-total			1	1								
Contrefaçon de droits de propriété intellectuelle	Acc.				2								
	Sous-total				2								
Total				1	3								

Pratiques commerciales

		2000	2013	2014	2015	2016	2017	2018	2019	2020	2021	2022	2023
Pratiques du marché et protection du consommateur	Acc.	2					1						1
	Sous-total	2					1						1
Registre de commerce	Acc.					1							
	Sous-total					1							
Non spécifié	Acc.				1								
	Sous-total				1								
Autres	Acc.	1	1	5	5	3	9	8	5	2	11	4	13
	Sous-total	1	1	5	5	3	9	8	5	2	11	4	13
Total		3	1	5	6	4	10	8	5	2	11	4	14



Autres lois spéciales

		2000	2013	2014	2015	2016	2017	2018	2019	2020	2021	2022	2023
Transport	Acc.	3	6	3		1	1						1
	Sous-total	3	6	3		1	1						1
Prévention: incendies, explosions, accidents	Acc.		1	1		1							
	Sous-total		1	1		1							
Loteries et jeux de hasard	Acc.	2	1	1									
	Sous-total	2	1	1									
Infr. dans le secteur audiovisuel	Acc.	5	3	6	4	5			1				
	Sous-total	5	3	6	4	5			1				
Energie	Acc.				1								
	Sous-total				1								
Incitation à certains crimes	Acc.									1			
	Sous-total									1			
Dégradation involontaire câbles télécommunication	Acc.				3								
	Sous-total				3								
Infractions Loi police chemins de fer	Acc.		1		2	26	23	10	28	10	3		1
	Sous-total		1		2	26	23	10	28	10	3		1
Moyens de communications électroniques	Acc.									1		1	3
	Sous-total									1		1	3
Autres	Acc.	2	12	17	23	8							
	Sous-total	2	12	17	23	8							
	Total	12	24	28	33	41	24	10	29	12	3	1	5

STATISTIQUES POLICIERES DE CRIMINALITE

LIEU DE PERPETRATION: ZONE DE POLICE

ORNEAU-MEHAIGNE

***ANNEXE III: DETAIL
FIGURES CRIMINELLES / PHENOMENES***



ORNEAU-MEHAIGNE

FC Vol moyen de transport

		2000	2013	2014	2015	2016	2017	2018	2019	2020	2021	2022	2023
Vol de voiture	Acc.	126	46	36	49	32	35	28	30	22	13	24	12
	Tent.	36	5	8	10	5	5	2	3	4	2	2	1
	Total	162	51	44	59	37	40	30	33	26	15	26	13
Vol de moto	Acc.	8	4		1	3	1	5	1	3	5	3	
	Tent.		1									1	
	Total	8	5		1	3	1	5	1	3	5	4	
Carjacking	Acc.	3		1				2					
	Tent.	2							1				
	Total	5		1				2	1				
Homejacking	Acc.	1						1					
	Tent.												
	Total	1						1					
Vol dans les garages	Acc.	9	7	8	15	3	10	8	5	8	3	11	4
	Tent.							1		1			
	Total	9	7	8	15	3	10	9	5	9	3	11	4
Vol de vélomoteur	Acc.	21	2	7	5	3	4	7	3	4	1	2	3
	Tent.		1	1			1				1	3	
	Total	21	3	8	5	3	5	7	3	4	2	5	3
Vol de vélo	Acc.	34	28	47	40	46	59	42	24	52	42	46	30
	Tent.												1
	Total	34	28	47	40	46	59	42	24	52	42	46	31



FC Cambriolage

		2000	2013	2014	2015	2016	2017	2018	2019	2020	2021	2022	2023
Cambriolage dans habitation	Acc.	323	245	250	204	184	169	256	236	131	103	121	108
	Tent.	172	124	125	83	108	102	123	123	64	60	92	66
	Total	495	369	375	287	292	271	379	359	195	163	213	174
Cambriolage ds entreprise ou commerce	Acc.	73	48	30	31	52	33	18	28	20	12	8	12
	Tent.	23	19	22	9	19	13	8	6	8	8	12	7
	Total	96	67	52	40	71	46	26	34	28	20	20	19
Cambriolage ds service public ou bâtiment administ	Acc.	42	11	14	7	18	17	8	6	8	4	4	2
	Tent.	14	6	9	2	10	7	2	5	6	5	4	3
	Total	56	17	23	9	28	24	10	11	14	9	8	5
Vol au béliier	Acc.	2	2	3		3	1		2			1	
	Tent.	1				3	1		1			1	
	Total	3	2	3		6	2		3			2	
Cambriolage dans bâtiment (total)	Acc.	436	303	293	241	253	218	282	270	159	119	133	122
	Tent.	209	149	156	94	137	122	132	134	78	73	108	76
	Total	645	452	449	335	390	340	414	404	237	192	241	198

FC Vol autre

		2000	2013	2014	2015	2016	2017	2018	2019	2020	2021	2022	2023
Vol à main armée	Acc.	19	3	6	5	6	7	4	5	1	2	4	3
	Tent.	5		1		1	2	1	2	1			
	Total	24	3	7	5	7	9	5	7	2	2	4	3
Vol avec violence sans arme	Acc.	26	13	20	16	16	14	17	16	16	9	13	11
	Tent.	6	6	5		4	1		9	5	11	8	10
	Total	32	19	25	16	20	15	17	25	21	20	21	21
Vol dans ou sur un véhicule	Acc.	235	120	119	160	165	125	133	153	63	66	71	59
	Tent.	24	21	30	38	39	40	18	32	26	9	16	26
	Total	259	141	149	198	204	165	151	185	89	75	87	85
Vol d'armes et explosifs	Acc.	26	9	10	14	10	13	13	12	6	5	5	4
	Tent.							1					
	Total	26	9	10	14	10	13	14	12	6	5	5	4



FC Vol autre

		2000	2013	2014	2015	2016	2017	2018	2019	2020	2021	2022	2023
Arrachage de sac à main	Acc.	2	1	4	1	1						1	
	Tent.	1		2									
	Total	3	1	6	1	1						1	
Vol à l'arraché	Acc.	7	3	5	2	4	5	5	3	4	1	5	1
	Tent.	1		2		1			3		1		2
	Total	8	3	7	2	5	5	5	6	4	2	5	3
Vol à la tire	Acc.	21	38	30	31	14	24	26	18	13	2	16	14
	Tent.	1	1										
	Total	22	39	30	31	14	24	26	18	13	2	16	14
Vol à l'étalage	Acc.	29	48	44	46	43	45	46	37	40	55	77	40
	Tent.	1		2		1							
	Total	30	48	46	46	44	45	46	37	40	55	77	40
Vol par ruse	Acc.	29	14	7	17	12	13	4	5	5	3	4	4
	Tent.	6	3	1	1	1		2	3			1	1
	Total	35	17	8	18	13	13	6	8	5	3	5	5
Vol de métaux	Acc.	10	26	22	2	7	13	14	15	2	3	6	4
	Tent.					1		1					
	Total	10	26	22	2	8	13	15	15	2	3	6	4
Vol sur les chantiers	Acc.	15	30	20	37	15	9	11	16	17	10	21	17
	Tent.	2		2	4	1	1	3	6	5	4	5	3
	Total	17	30	22	41	16	10	14	22	22	14	26	20
Home-invasion	Acc.						1		1			1	
	Tent.												
	Total						1		1			1	
Vol d'animaux	Acc.	5	2	2	1		1	3	4	4		1	5
	Tent.	1											
	Total	6	2	2	1		1	3	4	4		1	5
Vol de cargaison	Acc.		7	5	24	36	24	21	46	14	12	6	5
	Tent.		1		8	8	11	3	7	6	1	1	11
	Total		8	5	32	44	35	24	53	20	13	7	16



Criminalité ICT

		2000	2013	2014	2015	2016	2017	2018	2019	2020	2021	2022	2023
Fraude de cartes de paiements	Acc.	5	18	17	16	27	26	20	27	18	12	25	31
	Tent.		2	1	1			1					1
	Total	5	20	18	17	27	26	21	27	18	12	25	32
Phishing	Acc.		1							1	1	1	2
	Tent.									1			
	Total		1						2	1	1	1	2
Ransomware	Acc.					1	1	2	3			1	
	Tent.												
	Total					1	1	2	3			1	
Shouldersurfing	Acc.				6		3	2	7	1	1		2
	Tent.												
	Total				6		3	2	7	1	1		2
Skimming	Acc.			1			2						1
	Tent.							1					
	Total			1			2	1					1

FC Autre

		2000	2013	2014	2015	2016	2017	2018	2019	2020	2021	2022	2023
Violence contre les métiers d'intérêt général	Acc.	2	3	8	4	3	8	5	2	1	2	6	3
	Tent.												
	Total	2	3	8	4	3	8	5	2	1	2	6	3
Viol collectif	Acc.							1			1		
	Tent.												
	Total							1			1		
Graffiti	Acc.	1	5	1	3	2	4	11	9	3	1	4	17
	Tent.												
	Total	1	5	1	3	2	4	11	9	3	1	4	17
Dégradation de voiture	Acc.	62	172	136	131	168	124	113	119	90	98	108	113
	Tent.	3											
	Total	65	172	136	131	168	124	113	119	90	98	108	113
Rixe au couteau	Acc.				1								
	Tent.		1		1								
	Total		1		2								



PH Violence intrafamiliale (VIF)

		2000	2013	2014	2015	2016	2017	2018	2019	2020	2021	2022	2023
VIF: physique, dans le couple	Acc.	26	58	39	64	59	53	49	80	67	61	63	81
	Tent.									1			
	Total	26	58	39	64	59	53	49	80	68	61	63	81
VIF: physique, envers des descendants	Acc.	7	10	9	16	7	12	6	15	8	11	10	8
	Total	7	10	9	16	7	12	6	15	8	11	10	8
VIF: physique, envers d'autres membres	Acc.	42	10	14	9	6	5	9	7	9	9	7	15
	Tent.								1				
	Total	42	10	14	9	6	5	9	8	9	9	7	15
VIF: sexuelle, envers des descendants	Acc.			3	1	2	3	3	4	2	2	1	
	Total			3	1	2	3	3	4	2	2	1	
VIF: psychique, dans le couple	Acc.	106	72	45	38	53	38	51	72	71	44	51	41
	Total	106	72	45	38	53	38	51	72	71	44	51	41
VIF: psychique, envers des descendants	Acc.	1				1	1		1		1		1
	Total	1				1	1		1		1		1
VIF: psychique, envers d'autres membres	Acc.			2	1				2				2
	Total			2	1				2				2
VIF: économique, dans le couple	Acc.	1	1	2		1	5			3		1	1
	Total	1	1	2		1	5			3		1	1
VIF: économique, envers des descendants	Acc.	2					1		1	1			
	Total	2					1		1	1			
VIF: économique, envers d'autres membres	Acc.	30	4	3	4			3	5	4	3		4
	Total	30	4	3	4			3	5	4	3		4



PH Hormones et dopage

		2000	2013	2014	2015	2016	2017	2018	2019	2020	2021	2022	2023
Dopage humain	Acc.		3	1		1			2	1	1		1
	Total		3	1		1			2	1	1		1
Engraissement illégal	Acc.	1											
	Total	1											

PH Drogues

		2000	2013	2014	2015	2016	2017	2018	2019	2020	2021	2022	2023
Vente de cocaïne	Acc.		2	4	5	1	2	1	1	2	5	4	4
	Total		2	4	5	1	2	1	1	2	5	4	4
Import-export de cocaïne	Acc.										3	1	
	Total										3	1	
Production de drogues synthétiques	Acc.				1								
	Total				1								
Vente de drogues synthétiques	Acc.		2		2				1		1	1	
	Total		2		2				1		1	1	
Production de cannabis (culture)	Acc.		2		1	1	1		1	5	2	3	1
	Total		2		1	1	1		1	5	2	3	1
Vente de cannabis en grande quantité	Acc.			2					1		1		
	Total			2					1		1		
Vente-traffic d'héroïne	Acc.		1	2	4	2				1		1	
	Total		1	2	4	2				1		1	



PH Trafic d'armes

		2000	2013	2014	2015	2016	2017	2018	2019	2020	2021	2022	2023
Commerce et production d'arme à feu et mun.	Acc.		1		2	2	2	2			1		
	Tent.										1		
	Total		1		2	2	2	2			2		
Commerce et production d'arme non à feu	Acc.						1						1
	Tent.												
	Total						1						1

PH Traite des êtres humains

		2000	2013	2014	2015	2016	2017	2018	2019	2020	2021	2022	2023
TEH - exploitation économique	Acc.		1			1		1				1	
	Tent.												
	Total		1			1		1				1	
TEH - exploitation sexuelle	Acc.	1			2		2	1		1			1
	Tent.												
	Total	1			2		2	1		1			1

PH Violence dans l'espace public

		2000	2013	2014	2015	2016	2017	2018	2019	2020	2021	2022	2023
Violence physique (transport public)	Acc.	8	4	8	11	4	5	6	4	2	2	6	3
	Tent.					1							
	Total	8	4	8	11	5	5	6	4	2	2	6	3
Violence physique (voie publique)	Acc.	63	54	52	67	65	54	46	64	50	60	52	83
	Tent.	5	1	1	3	3	1		1			2	3
	Total	68	55	53	70	68	55	46	65	50	60	54	86
Violence physique (autre endroit public)	Acc.	3	1	5	2	1		3	1	2	1	3	2
	Tent.			1									
	Total	3	1	6	2	1		3	1	2	1	3	2
Violence physique (endroit accessible au public)	Acc.	27	31	23	29	24	43	30	26	16	31	29	40
	Tent.		1				2					1	1
	Total	27	32	23	29	24	45	30	26	16	31	30	41
Violence sexuelle (transport public)	Acc.	1			2			1	1	1	3		3
	Tent.												
	Total	1			2			1	1	1	3		3



PH Violence dans l'espace public

		2000	2013	2014	2015	2016	2017	2018	2019	2020	2021	2022	2023
Violence sexuelle (voie publique)	Acc.	3	2	2	6	7	5	3	7	2	15	5	13
	Tent.					1							
	Total	3	2	2	6	8	5	3	7	2	15	5	13
Violence sexuelle (autre endroit public)	Acc.			2	1	2	2	2	1	1	1		
	Tent.												
	Total			2	1	2	2	2	1	1	1		
Violence sexuelle (endroit accessible au public)	Acc.	3	4	2	1	5	8	7	3	3	5	10	9
	Tent.												
	Total	3	4	2	1	5	8	7	3	3	5	10	9
Violence psychique (transport public)	Acc.	5	4	5	6	1	3	12	6	3	3	1	7
	Tent.												
	Total	5	4	5	6	1	3	12	6	3	3	1	7
Violence psychique (voie publique)	Acc.	43	40	43	42	46	26	30	37	53	42	40	70
	Tent.												
	Total	43	40	43	42	46	26	30	37	53	42	40	70
Violence psychique (autre endroit public)	Acc.	3	2	5	1	2	1	2	4	4		5	4
	Tent.												
	Total	3	2	5	1	2	1	2	4	4		5	4
Violence psychique (endroit accessible au public)	Acc.	15	14	23	15	16	19	15	19	21	21	19	22
	Tent.	1											
	Total	16	14	23	15	16	19	15	19	21	21	19	22
Vol à main armée (transport public)	Acc.	3				2							
	Tent.												
	Total	3				2							
Vol à main armée (voie publique)	Acc.	8		2	3				1		1		2
	Tent.	1		1		1	1		1				
	Total	9		3	3	1	1		2		1		2
Vol à main armée (endroit accessible au public)	Acc.	4				3	6	3	1			2	1
	Tent.	2					1						
	Total	6				3	7	3	1			2	1
Vol avec violence sans arme (transport public)	Acc.	2	1	3	1	1			3			4	2
	Tent.	1											1
	Total	3	1	3	1	1			3			4	3
Vol avec violence sans arme (voie publique)	Acc.	12	6	9	6	8	3	9	5	8	6	2	5
	Tent.		2	2		3			4	1	3		3
	Total	12	8	11	6	11	3	9	9	9	9	2	8



PH Violence dans l'espace public

		2000	2013	2014	2015	2016	2017	2018	2019	2020	2021	2022	2023
Vol avec violence sans arme (autre endroit public)	Acc.		1			1		1		1			
	Tent.					1					1	1	
	Total		1			2		1		1	1	1	
Vol avec violence sans arme (endr. acces. au pub.)	Acc.	5	1	3	5	5	3	4	5	2		3	1
	Tent.	3					1				1		
	Total	8	1	3	5	5	4	4	5	2	1	3	1

PH Autre

		2000	2013	2014	2015	2016	2017	2018	2019	2020	2021	2022	2023
Faux policiers	Acc.	1		1	1	1	3	2	1				
	Tent.				1			1					
	Total	1		1	2	1	3	3	1				
Terrorisme, extrémisme et radicalisme	Acc.				3	1		1		2			
	Total				3	1		1		2			
Cyberharcèlement	Acc.	15	5	15	4	4	9	10	13	7	14	11	16
	Total	15	5	15	4	4	9	10	13	7	14	11	16
Fraude à l'identité	Acc.	4	11	15	14	22	22	17	26	13	16	28	33
	Tent.							1			1		
	Total	4	11	15	14	22	22	18	26	13	17	28	33

STATISTIQUES POLICIERES DE CRIMINALITE

LIEU DE PERPETRATION: ZONE DE POLICE

ORNEAU-MEHAIGNE

***ANNEXE IV: FAITS ENREGISTRES
NON CRIMINELS***



ORNEAU-MEHAIGNE

Faits non criminels

Maladies / Décès / Disparition

	2000	2013	2014	2015	2016	2017	2018	2019	2020	2021	2022	2023
Suicide	11	26	23	22	14	15	20	23	13	25	31	27
Personne malade	7	5	11	6	7	7	10	14	14	12	8	8
Décès suspect	2	4	4	4	3	3	1	2	3	1	2	3
Décès naturel	4	5	6	5	1	4	3	3		2	1	1
Disparition (personne disparue)	27	9	15	6	9	7	15	11	8	8	8	5
Accident (sauf roulage)	10	3	8	4	1	7	4	3	5	6		
Sécurité des travailleurs (accident du travail)												6
Personne amnésique				1								
Autres	2											
Total	63	52	67	48	35	43	53	56	43	54	50	50

Appels

	2000	2013	2014	2015	2016	2017	2018	2019	2020	2021	2022	2023
Alarme	2			3			2	1	2		2	
Appels	6	1	1				2	2	1	1		1
Total	8	1	1	3			4	3	3	1	2	1

Problèmes sociaux

	2000	2013	2014	2015	2016	2017	2018	2019	2020	2021	2022	2023
Différends familiaux	105	17	22	15	4	4	8	6	12	8	41	45
Différend (pas de coups)	31	31	19	12	6	4	6	4	5	4	1	6
Affaire civile	25	12	11	3	1	3	1	1	1	3	3	4
Protection de la jeunesse	61	26	17	18	14	11	9	6	12	20	16	15
Autres	9	2		1	1	3		2	3	3	2	2
Total	231	88	69	49	26	25	24	19	33	38	63	72

Catastrophes

2000	2013	2014	2015	2016	2017	2018	2019	2020	2021	2022	2023
------	------	------	------	------	------	------	------	------	------	------	------



Catastrophes

	2000	2013	2014	2015	2016	2017	2018	2019	2020	2021	2022	2023
Fuite de gaz										1		
Eboulement	1											
Problèmes causés par l'eau	1											
Dégâts eau										1		
Total	2									2		

Ordre public

	2000	2013	2014	2015	2016	2017	2018	2019	2020	2021	2022	2023
Troubles	1	5	3	5	2	3	4	1	1		1	
Autres	5											
Total	6	5	3	5	2	3	4	1	1		1	

Agissements suspects

	2000	2013	2014	2015	2016	2017	2018	2019	2020	2021	2022	2023
	44	30	25	15	7	3	1	1	4	4	4	4
Total	44	30	25	15	7	3	1	1	4	4	4	4

Objets trouvés

	2000	2013	2014	2015	2016	2017	2018	2019	2020	2021	2022	2023
	4	3		6	3	2	1	1	1			
Total	4	3		6	3	2	1	1	1			

Objets perdus

	2000	2013	2014	2015	2016	2017	2018	2019	2020	2021	2022	2023
	160	746	727	674	673	719	901	818	672	726	738	690
Total	160	746	727	674	673	719	901	818	672	726	738	690

Autres non-infractions

	2000	2013	2014	2015	2016	2017	2018	2019	2020	2021	2022	2023
Non-respect des conditions					1							1
Procès-verbal d'information	41	74	74	28	9	7	10	8	10	16	4	12
Notification		33	31	24	20	37	23	52	47	58	55	35



Autres non-infractions

	2000	2013	2014	2015	2016	2017	2018	2019	2020	2021	2022	2023
Dégradation involontaire câbles (non-télécom)			1									
Comportement lié à une radicalisation violente							1		1			
Demande signalement surveillance électronique											6	19
Fonction de contrôle armes	1	1		2			1	1	5	9	93	70
Autres non infractions	15											
Total	57	108	106	54	30	44	35	61	63	83	158	137