

# ***STATISTIQUES POLICIERES DE CRIMINALITE***

---

*LIEU DE PERPETRATION: ZONE DE POLICE*

**POLICE FAMENNE-ARDENNE**

**2000 - 2023**

*Police fédérale - DGRIDRIIBIPOL*

# ***STATISTIQUES POLICIERES DE CRIMINALITE***

---

*LIEU DE PERPETRATION: ZONE DE POLICE*

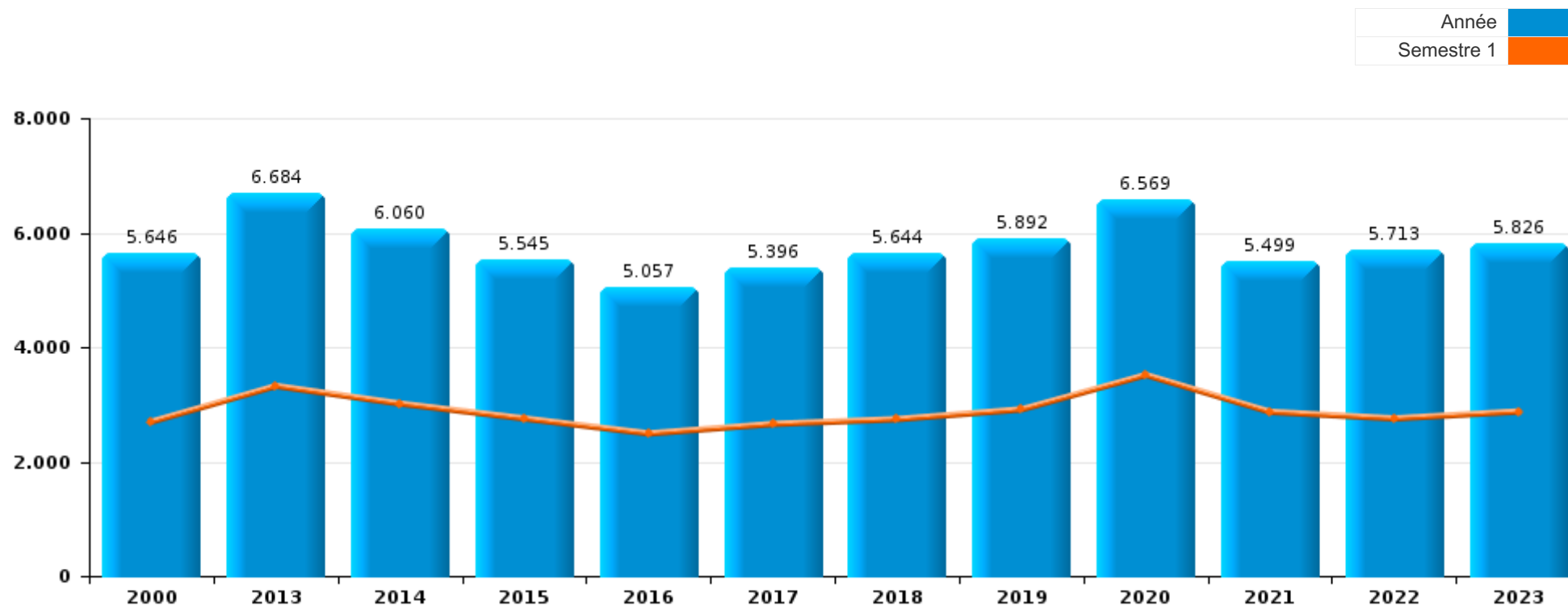
**POLICE FAMENNE-ARDENNE**

***PARTIE I : INFRACTIONS JUDICIAIRES***



**POLICE FAMENNE-ARDENNE**

	2000	2013	2014	2015	2016	2017	2018	2019	2020	2021	2022	2023
<b>Nombre total des délits</b>	5.646	6.684	6.060	5.545	5.057	5.396	5.644	5.892	6.569	5.499	5.713	5.826





**POLICE FAMENNE-ARDENNE**

	2000	2013	2014	2015	2016	2017	2018	2019	2020	2021	2022	2023
Vol et extorsion	2.077	2.052	1.796	1.641	1.383	1.470	1.586	1.556	1.132	1.052	1.065	1.038
Infr. contre l'intégrité physique	463	663	656	633	616	667	649	682	687	687	779	788
Dégradation de la propriété	769	770	758	710	606	637	607	617	529	564	633	533
Drogues	654	434	308	310	254	273	280	482	364	350	491	489
Fraude	289	315	282	297	284	326	378	371	397	468	568	626
Infr. contre autres valeurs morales et sentiments	109	408	361	361	282	347	400	364	355	403	440	424
Infr. contre la sécurité publique	305	270	236	266	297	321	318	267	322	272	295	348
Législation sur les étrangers	13	462	272	265	368	300	287	328	225	278	217	224
Santé publique	2	3		1		3	1	1	1.479	309	11	1
Criminalité informatique		137	105	78	76	89	106	178	121	172	287	342
Infr. contre la famille	120	193	185	155	116	125	141	140	118	86	96	107
Registre de population	58	178	160	200	150	162	139	129	93	109	84	87
Armes et explosifs	75	191	388	100	93	78	90	112	111	81	115	108
Infr. contre les moeurs	64	80	82	85	84	90	122	113	116	138	116	123
Infr. contre la foi publique	160	110	100	116	83	100	112	90	82	84	76	69
Ivresse et alcool	28	40	36	48	53	88	66	129	76	103	105	141
Environnement	148	85	77	65	73	78	72	81	57	46	56	47
Protection de la jeunesse	22	70	69	54	65	57	86	72	82	105	79	111
Infr. contre l'autorité publique	42	80	61	41	36	45	57	43	73	49	49	69
Code pénal social		38	48	34	26	29	45	19	32	43	30	38
Infr. relative au statut juridique de l'enfant	35	28	22	19	27	26	17	29	43	22	30	29
Protection de la personne	8	17	16	11	33	24	26	23	22	15	26	30
Travail	13	11	6	11	15	17	20	12	15	25	34	15
Autres lois spéciales	38	13	7	17	10	18	8	20	8	6	5	10
Contravention Code pénal	102			1	1		1					
Infr. contre la liberté individuelle	5	8	3	8	7	4	11	10	6	6	5	4
Code pénal militaire et milice	1	8	4	4	1	4	1	6	4	5	9	12
Protection des revenus publics	6	5	6	1	3	3	5	4	7	2	3	1
Carte d'identité	24	4	1	2	3	1	1	1	2		2	3
Exercice illégal de l'autorité publique	3	1	2	2	2	6	3	5	4	8	4	1
Pratiques commerciales	9	6	2	2		1	1	2	2		1	3
Hormones et dopage	2		2		4	3	1	2	4	3		
Infr. contre la Sécurité de l'Etat			2	6	3	1					1	1
Traite des êtres humains		1		1	1	1	4	1		1	1	3
Législation économique	2	1			1		2			3		1
Autres infractions Code pénal			6		1			1		1		
Marchand de sommeil			1			1				1		
Sécurité privée		2						1				
Exploitation de la mendicité						1		1				
Provocation crime ou délits									1	1		
Législation sur les élections							1					
Loi du football										1		
<b>Sous-total</b>	<b>5.646</b>	<b>6.684</b>	<b>6.060</b>	<b>5.545</b>	<b>5.057</b>	<b>5.396</b>	<b>5.644</b>	<b>5.892</b>	<b>6.569</b>	<b>5.499</b>	<b>5.713</b>	<b>5.826</b>
<b>Contravention règlement policier local</b>	<b>1</b>	<b>378</b>	<b>277</b>	<b>281</b>	<b>224</b>	<b>280</b>	<b>298</b>	<b>271</b>	<b>245</b>	<b>180</b>	<b>252</b>	<b>185</b>
<b>Sous-total</b>	<b>1</b>	<b>378</b>	<b>277</b>	<b>281</b>	<b>224</b>	<b>280</b>	<b>298</b>	<b>271</b>	<b>245</b>	<b>180</b>	<b>252</b>	<b>185</b>
<b>Total</b>	<b>5.647</b>	<b>7.062</b>	<b>6.337</b>	<b>5.826</b>	<b>5.281</b>	<b>5.676</b>	<b>5.942</b>	<b>6.163</b>	<b>6.814</b>	<b>5.679</b>	<b>5.965</b>	<b>6.011</b>

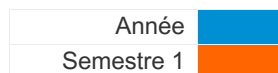




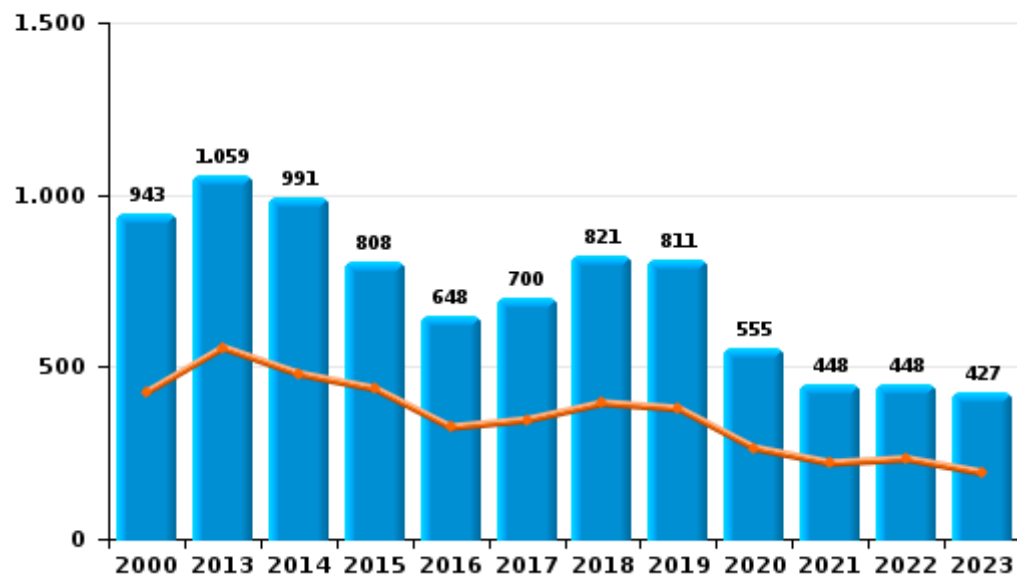
I.1. Catégorie des infractions : Vol et extorsion (top 5 des infractions au niveau national 2023)

POLICE FAMENNE-ARDENNE

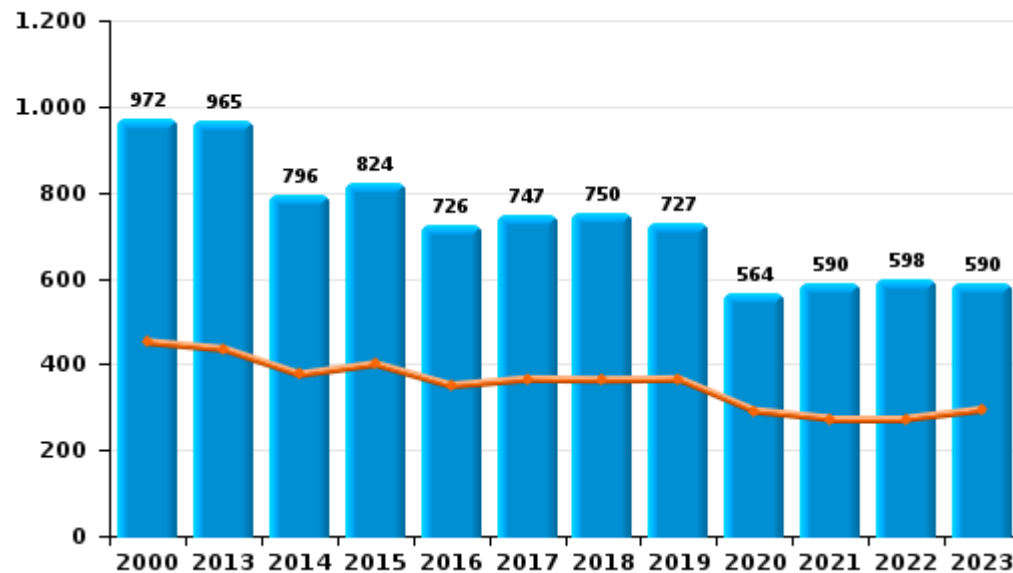
	2000	2013	2014	2015	2016	2017	2018	2019	2020	2021	2022	2023
Vol sans circ. aggr.	972	965	796	824	726	747	750	727	564	590	598	590
Vol avec circ. aggr.	943	1.059	991	808	648	700	821	811	555	448	448	427
Vol non spécifié	160	9		5	2	5	6	1	1	5	4	1
Extorsion	1	19	9	4	7	18	9	17	12	9	15	20
Autres	1											
<b>Total</b>	<b>2.077</b>	<b>2.052</b>	<b>1.796</b>	<b>1.641</b>	<b>1.383</b>	<b>1.470</b>	<b>1.586</b>	<b>1.556</b>	<b>1.132</b>	<b>1.052</b>	<b>1.065</b>	<b>1.038</b>



Vol avec circ. aggr.



Vol sans circ. aggr.

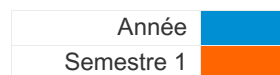




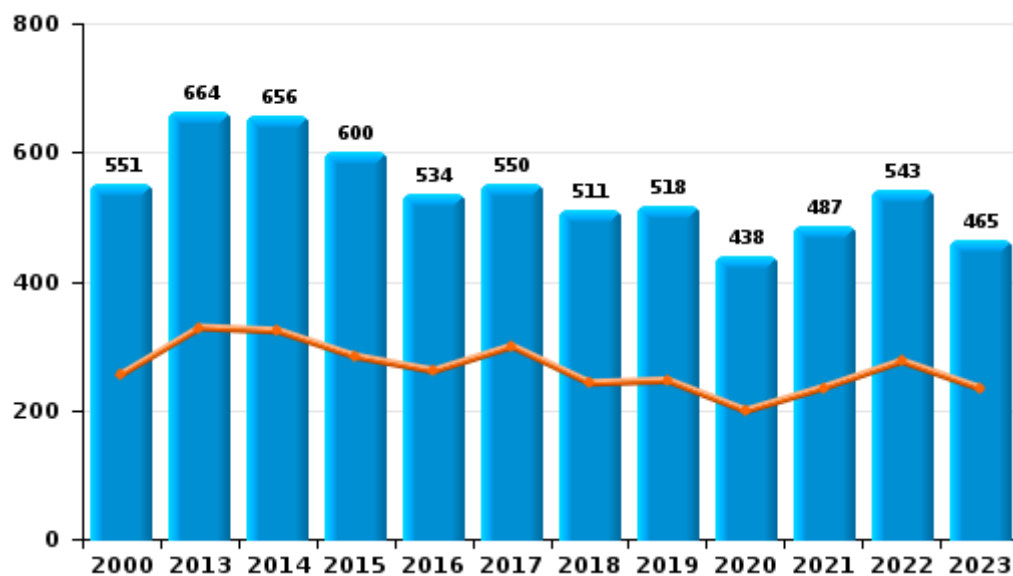
I.2. Catégorie des infractions : Dégradation de la propriété (top 5 des infractions au niveau national 2023)

**POLICE FAMENNE-ARDENNE**

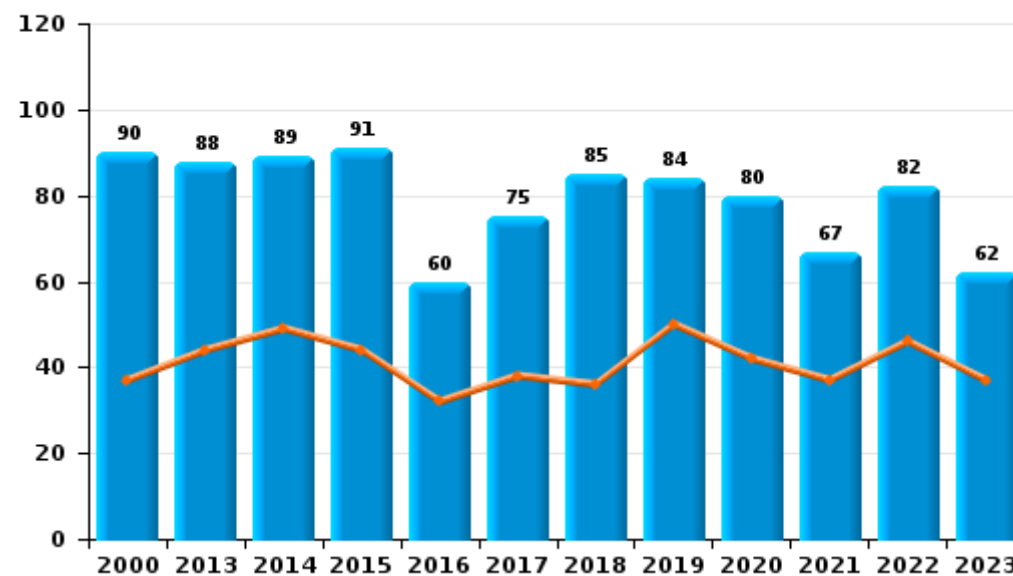
	2000	2013	2014	2015	2016	2017	2018	2019	2020	2021	2022	2023
<b>Vandalisme</b>	551	664	656	600	534	550	511	518	438	487	543	465
<b>Incendie involontaire</b>	57	58	43	57	40	44	58	62	57	47	45	46
<b>Incendie volontaire</b>	33	30	46	34	20	31	27	22	23	20	37	16
<b>Destruction, dénaturation, dégradation</b>	128	18	12	19	12	12	10	15	11	10	8	6
<b>Destruction par explosion volontaire</b>			1				1					
<b>Total</b>	<b>769</b>	<b>770</b>	<b>758</b>	<b>710</b>	<b>606</b>	<b>637</b>	<b>607</b>	<b>617</b>	<b>529</b>	<b>564</b>	<b>633</b>	<b>533</b>



**Vandalisme**



**Incendie**

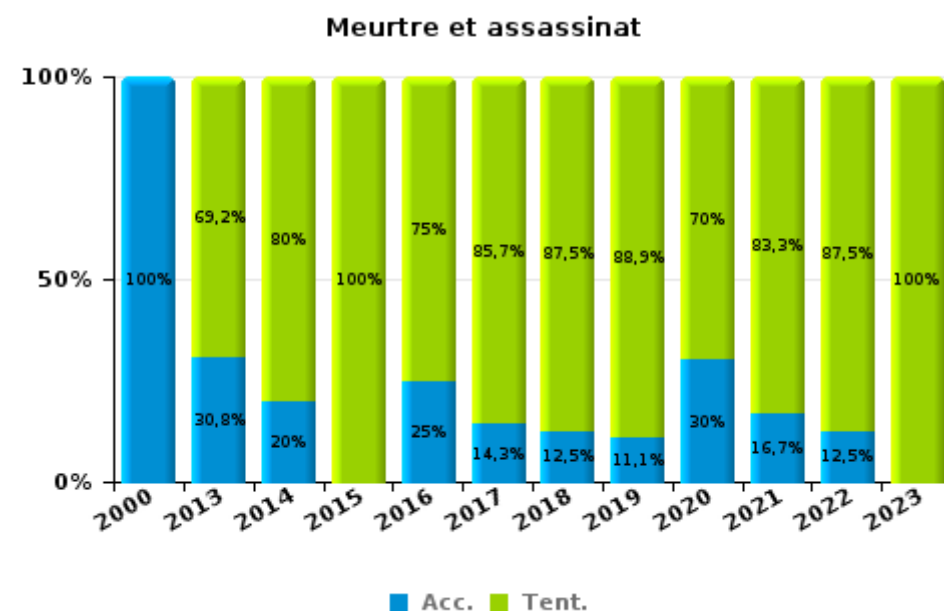
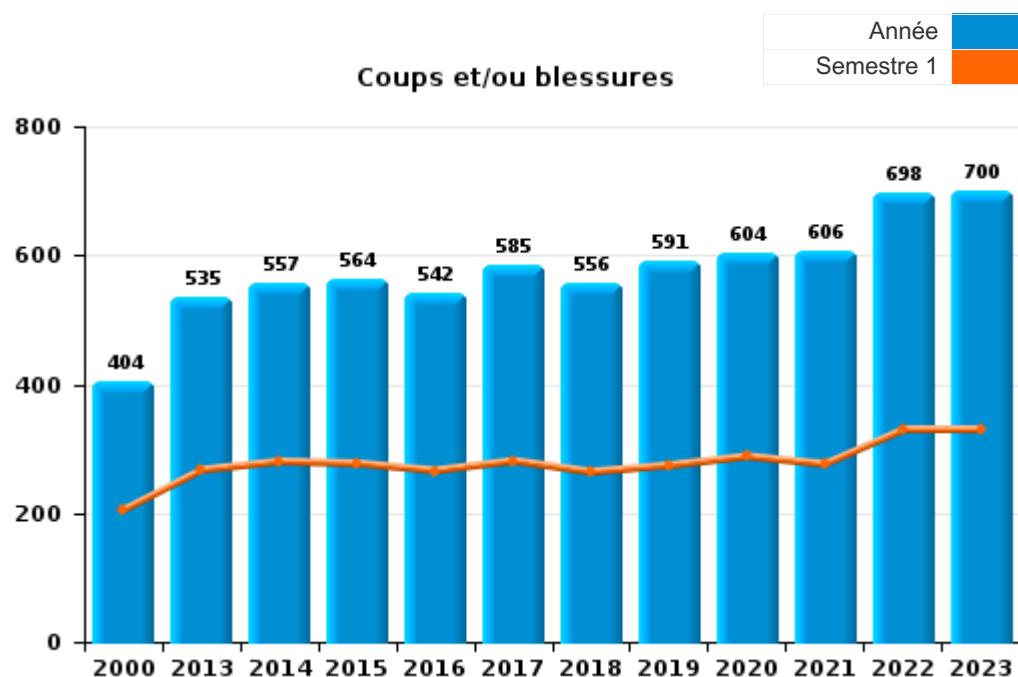




I.3. Catégorie des infractions : Infr. contre l'intégrité physique (top 5 des infractions au niveau national 2023)

**POLICE FAMENNE-ARDENNE**

	2000	2013	2014	2015	2016	2017	2018	2019	2020	2021	2022	2023
<b>Coups et/ou blessures</b>	404	535	557	564	542	585	556	591	604	606	698	700
<b>Autres</b>	58	115	89	63	62	68	77	82	73	69	73	76
<b>Meurtre et assassinat</b>	1	13	10	6	12	14	16	9	10	12	8	12
<b>Total</b>	<b>463</b>	<b>663</b>	<b>656</b>	<b>633</b>	<b>616</b>	<b>667</b>	<b>649</b>	<b>682</b>	<b>687</b>	<b>687</b>	<b>779</b>	<b>788</b>







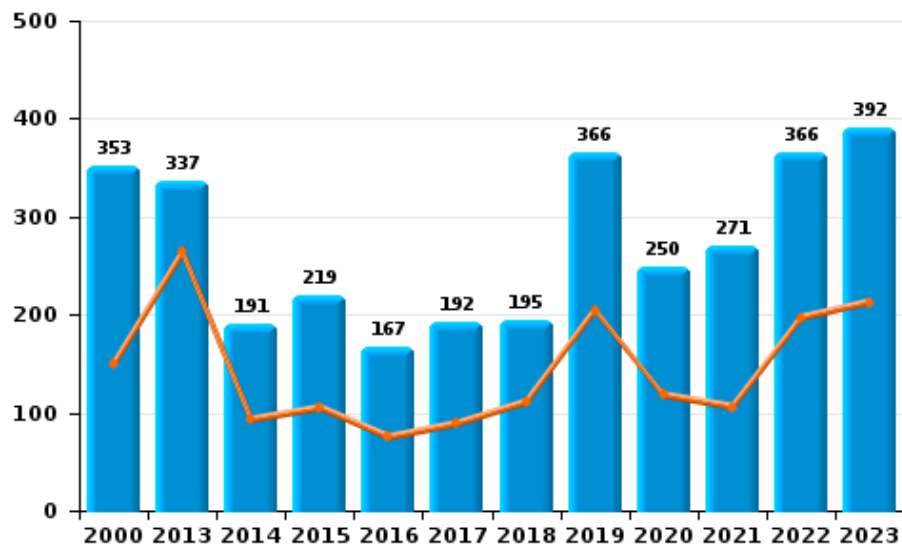
I.4. Catégorie des infractions : Drogues (top 5 des infractions au niveau national 2023)

POLICE FAMENNE-ARDENNE

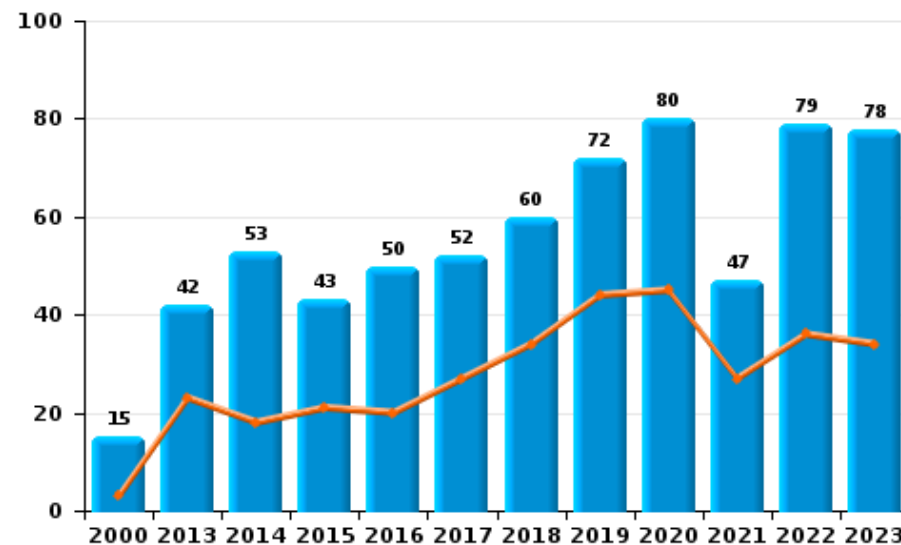
	2000	2013	2014	2015	2016	2017	2018	2019	2020	2021	2022	2023
Détention	353	337	191	219	167	192	195	366	250	271	366	392
Commerce	15	42	53	43	50	52	60	72	80	47	79	78
Usage	149	12	23	10	7	10	6	15	8	16	20	7
Importation et exportation	122	22	25	22	18	5	4	13	7	1	5	2
Fabrication		14	10	11	8	8	14	12	15	13	15	7
Autres	15	7	6	5	4	6	1	4	4	2	6	3
<b>Total</b>	<b>654</b>	<b>434</b>	<b>308</b>	<b>310</b>	<b>254</b>	<b>273</b>	<b>280</b>	<b>482</b>	<b>364</b>	<b>350</b>	<b>491</b>	<b>489</b>

Année	<span style="color: blue;">■</span>
Semestre 1	<span style="color: orange;">■</span>

Détention



Commerce





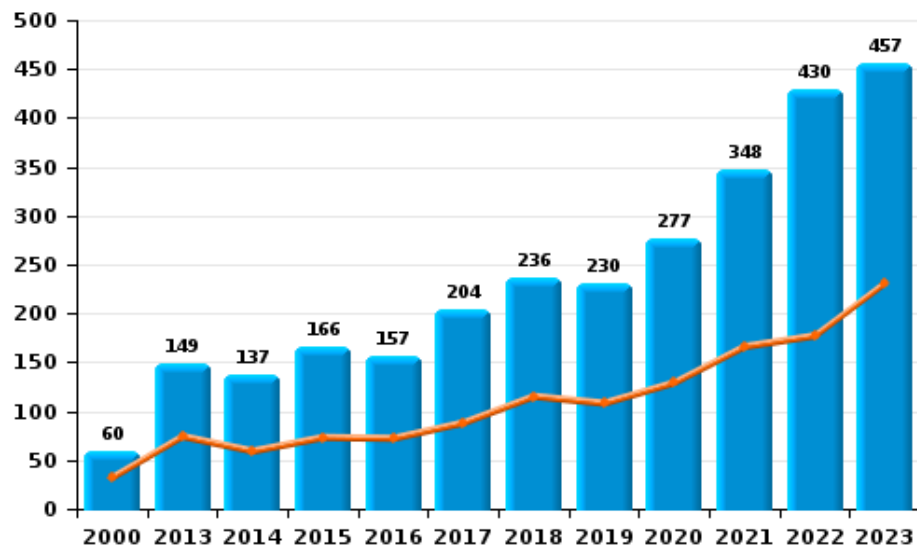
I.5. Catégorie des infractions : Fraude (top 5 des infractions au niveau national 2023)

**POLICE FAMENNE-ARDENNE**

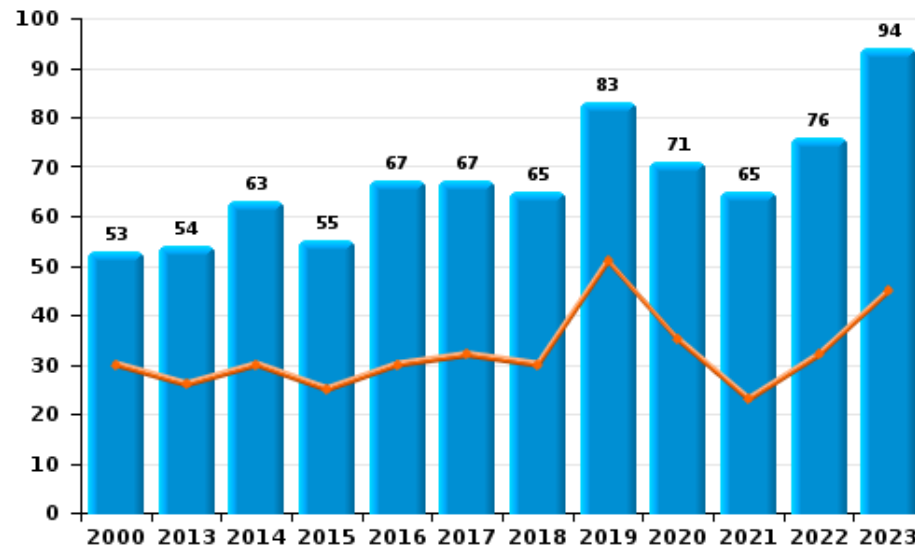
	2000	2013	2014	2015	2016	2017	2018	2019	2020	2021	2022	2023
Abus de confiance et infr. apparentées	53	54	63	55	67	67	65	83	71	65	76	94
Détournement et destruction frauduleuse	106	52	38	27	25	24	31	22	22	27	24	28
Escroquerie	60	149	137	166	157	204	236	230	277	348	430	457
Fraudes: Autres	28	14	10	11	7	7	11	11	10	5	11	16
Grivèlerie	33	33	24	22	16	15	14	12	8	13	19	11
Infr. liées à l'insolvabilité		2	3	10	7	3	6	6	1	2	1	
Recel	9	11	7	6	5	6	15	7	8	8	7	20
<b>Total</b>	<b>289</b>	<b>315</b>	<b>282</b>	<b>297</b>	<b>284</b>	<b>326</b>	<b>378</b>	<b>371</b>	<b>397</b>	<b>468</b>	<b>568</b>	<b>626</b>



Escroquerie



Abus de confiance et infr. apparentée





# ***STATISTIQUES POLICIERES DE CRIMINALITE***

---

*LIEU DE PERPETRATION: ZONE DE POLICE*

**POLICE FAMENNE-ARDENNE**

***PARTIE II : FIGURES CRIMINELLES / PHENOMENES***



**POLICE FAMENNE-ARDENNE**

**FC Vol moyen de transport**

	2000	2013	2014	2015	2016	2017	2018	2019	2020	2021	2022	2023
Vol de voiture	190	51	58	38	47	44	42	44	30	40	37	38
Vol de moto	5	6	6	11	13	6	10	10	6	6	2	5
Carjacking	2	2	1	1	3	1	3			2	2	
Homejacking	2		2		2	2						
Vol dans les garages	14	17	9	6	4	3	8	12	7	1	3	3
Vol de vélomoteur	42	10	21	11	9	10	4	3	9	9	7	1
Vol de vélo	51	45	38	48	29	31	39	47	40	39	36	26

**FC Cambriolage**

	2000	2013	2014	2015	2016	2017	2018	2019	2020	2021	2022	2023
Cambriolage dans habitation	341	458	460	346	294	296	426	498	268	190	214	178
Cambriolage ds entreprise ou commerce	217	129	102	110	71	89	71	66	52	30	39	43
Cambriolage ds service public ou bâtiment administ	61	83	89	65	49	55	48	46	33	30	40	45
Vol au bélier	3		2	4		1	3		2			
Cambriolage dans bâtiment (total)	590	657	647	512	411	433	542	607	353	250	292	266



**FC Vol autre**

	2000	2013	2014	2015	2016	2017	2018	2019	2020	2021	2022	2023
Vol à main armée	25	14	11	10	15	14	11	9	7	6	6	4
Vol avec violence sans arme	14	45	29	19	39	47	33	38	28	26	46	32
Vol dans ou sur un véhicule	260	255	248	204	172	175	139	175	135	149	94	100
Sacjacking dans une voiture		1	2			1						
Vol d'armes et explosifs	31	28	27	28	16	36	28	26	16	18	11	15
Arrachage de sac à main		4		2	3			1		2	1	
Vol à l'arraché	14	10	5	5	8	6	7	9	1	4	3	4
Vol à la tire	63	53	37	46	52	50	23	41	15	25	21	15
Vol à l'étalage	42	92	85	80	91	119	111	93	79	89	89	98
Vol par ruse	31	54	33	20	25	17	28	17	1	4	6	4
Vol de métaux	8	32	43	27	24	25	22	11	18	13	38	18
Vol sur les chantiers	38	45	46	26	26	13	13	11	19	12	25	9
Home-invasion		1		1			3	2	1		1	
Vol d'animaux	14	19	18	16	9	14	9	5	9	10	5	7
Vol de cargaison	1	1	1	3	1	27	3	3	2	5	2	1

**Criminalité ICT**

	2000	2013	2014	2015	2016	2017	2018	2019	2020	2021	2022	2023
Fraude de cartes de paiements	3	49	36	36	32	38	39	78	17	23	39	49
Phishing			7			1	2	1	1	3	9	19
Ransomware						2					1	
Shouldersurfing			3		1	4	5	18		1		5
Skimming			2									



**FC Autre**

	2000	2013	2014	2015	2016	2017	2018	2019	2020	2021	2022	2023
<b>Violence contre les métiers d'intérêt général</b>		12	14	7	1	16	11	14	13	13	14	14
<b>Viol collectif</b>	2	2	1		2	2	2	1	1	1	1	2
<b>Graffiti</b>	9	18	23	21	23	6	7	5	13	7	14	7
<b>Dégradation de voiture</b>	108	298	341	296	225	239	233	246	187	237	226	171
<b>Rixe au couteau</b>	5	4	3	4	5	8	6	6	2	3	8	8

**PH Violence intrafamiliale (VIF)**

	2000	2013	2014	2015	2016	2017	2018	2019	2020	2021	2022	2023
<b>VIF: physique, dans le couple</b>	26	154	145	147	145	153	192	179	218	188	197	210
<b>VIF: physique, envers des descendants</b>	4	36	15	25	28	37	29	33	36	29	34	31
<b>VIF: physique, envers d'autres membres</b>	87	30	25	23	36	29	33	28	32	42	37	59
<b>VIF: sexuelle, dans le couple</b>		1		1				1		1		1
<b>VIF: sexuelle, envers des descendants</b>	9	4	7	6	9	4	8	5	10	7	2	1
<b>VIF: sexuelle, envers d'autres membres</b>			3		1				1			1
<b>VIF: psychique, dans le couple</b>	98	208	185	160	128	147	147	170	175	116	153	149
<b>VIF: psychique, envers des descendants</b>		3		2	4	4	4	3	3	1	2	6
<b>VIF: psychique, envers d'autres membres</b>		5	4	4	15	19	3	6		4	3	8
<b>VIF: économique, dans le couple</b>	1	15	9	8	10	15	3	8	8	10	7	8
<b>VIF: économique, envers des descendants</b>		2	3	1		3						
<b>VIF: économique, envers d'autres membres</b>	66	46	50	36	45	31	27	18	12	10	14	13



**PH Hormones et dopage**

	2000	2013	2014	2015	2016	2017	2018	2019	2020	2021	2022	2023
Dopage humain			3	2	6	3	2	2	4	3		1
Engraissement illégal	2										7	

**PH Drogues**

	2000	2013	2014	2015	2016	2017	2018	2019	2020	2021	2022	2023
Vente de cocaïne		10	18	12	12	11	25	27	21	16	23	21
Import-export de cocaïne	2		4	1		1		2				1
Production de drogues synthétiques				1		1						
Import-export de drogues synthétiques	1		1	1	1			2	1			
Vente de drogues synthétiques		4	11	10	6	4	1	3	6	1	3	6
Production de cannabis (culture)		13	6	5	4	5	5	5	12	5	9	5
Import-export de cannabis en grande quantité		3	1			1						
Vente de cannabis en grande quantité				1				1			1	
Import-export d'héroïne		2	5	4								1
Vente-traffic d'héroïne		6	4		2	1	3	1	2	2	1	2

**PH Trafic d'armes**

	2000	2013	2014	2015	2016	2017	2018	2019	2020	2021	2022	2023
Commerce et production d'arme à feu et mun.			3	2	3		2	1			2	2
Commerce et production d'arme non à feu		2	1	1		1				1	1	

**PH Traite des êtres humains**

	2000	2013	2014	2015	2016	2017	2018	2019	2020	2021	2022	2023
TEH - exploitation économique		1		1	1	1	4	1			1	
TEH - exploitation sexuelle			1	1			2		1	2	2	5





**PH Violence dans l'espace public**

	2000	2013	2014	2015	2016	2017	2018	2019	2020	2021	2022	2023
Violence physique (transport public)	4	9	15	7	5	11	5	8	8	5	7	8
Violence physique (voie publique)	90	144	144	148	118	130	135	130	156	132	180	187
Violence physique (autre endroit public)	17	9	8	8	7	14	12	9	11	8	9	16
Violence physique (endroit accessible au public)	111	100	101	89	93	80	72	95	61	67	107	87
Violence sexuelle (transport public)	3		2		2	3	1	1	1	2	3	2
Violence sexuelle (voie publique)	4	16	2	4	4	10	10	8	9	9	3	7
Violence sexuelle (autre endroit public)	6	1	3	3	6	5	3		2	2	1	1
Violence sexuelle (endroit accessible au public)	15	12	6	8	9	6	17	14	6	14	11	20
Violence psychique (transport public)	3	8	6	9	5	11	5	7	6	3	7	11
Violence psychique (voie publique)	109	110	89	83	86	83	110	105	126	109	106	150
Violence psychique (autre endroit public)	14	15	22	10	8	11	12	7	17	13	11	12
Violence psychique (endroit accessible au public)	86	71	61	73	45	66	70	55	59	46	61	64
Vol à main armée (transport public)											1	
Vol à main armée (voie publique)	6	2	3	3	3	3	3	1	1	1	1	1
Vol à main armée (autre endroit public)					1	1						
Vol à main armée (endroit accessible au public)	11	6	5	3	4	4	4	5	3	2	3	2
Vol avec violence sans arme (transport public)		2	1	1	2			3			1	
Vol avec violence sans arme (voie publique)	6	13	5	6	15	10	4	7	8	6	5	7
Vol avec violence sans arme (autre endroit public)		2		1	1	2	1	1				2
Vol avec violence sans arme (endr. acces. au pub.)	4	10	11	4	9	13	7	7	2	9	15	3



PH Autre

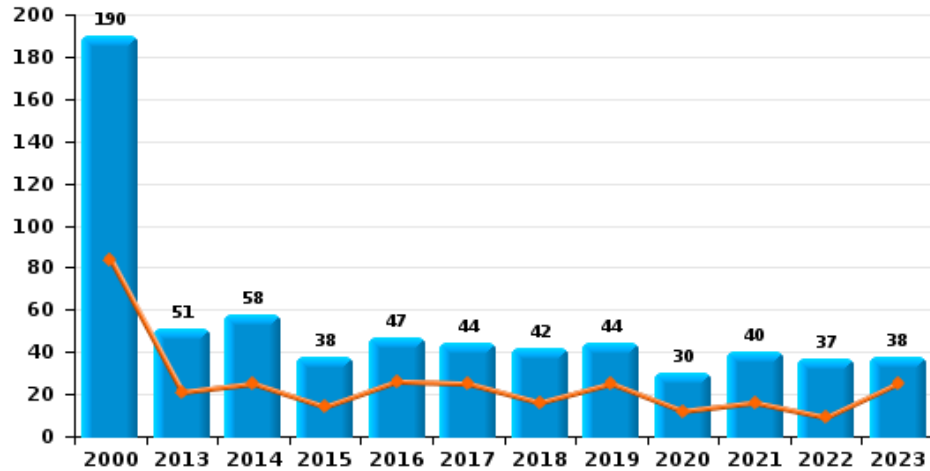
	2000	2013	2014	2015	2016	2017	2018	2019	2020	2021	2022	2023
Faux policiers	1	19	5	1	1	2	2			1	1	
Terrorisme, extrémisme et radicalisme		2	4	4	2	2	3				1	
Cyberharcèlement	4	122	129	122	127	134	89	66	34	49	34	21
Fraude à l'identité	19	32	39	51	45	48	48	32	22	33	31	31



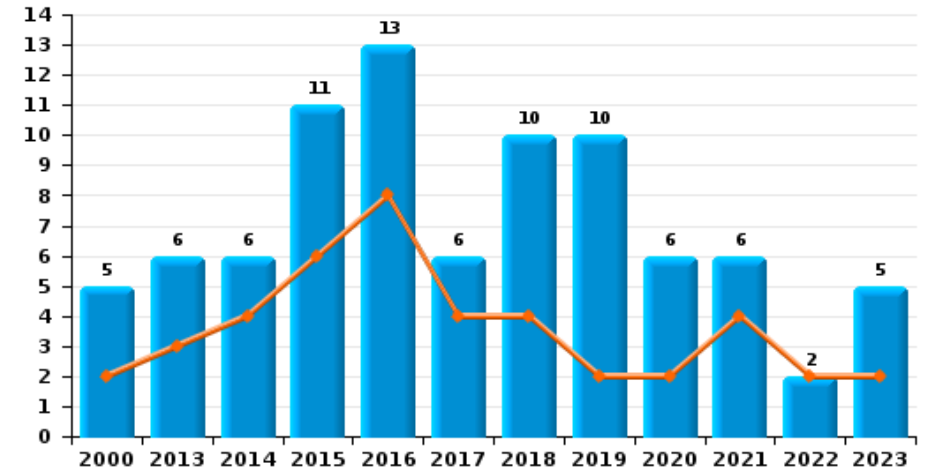
**POLICE FAMENNE-ARDENNE**

Année	<span style="color: blue;">■</span>
Semestre 1	<span style="color: orange;">■</span>

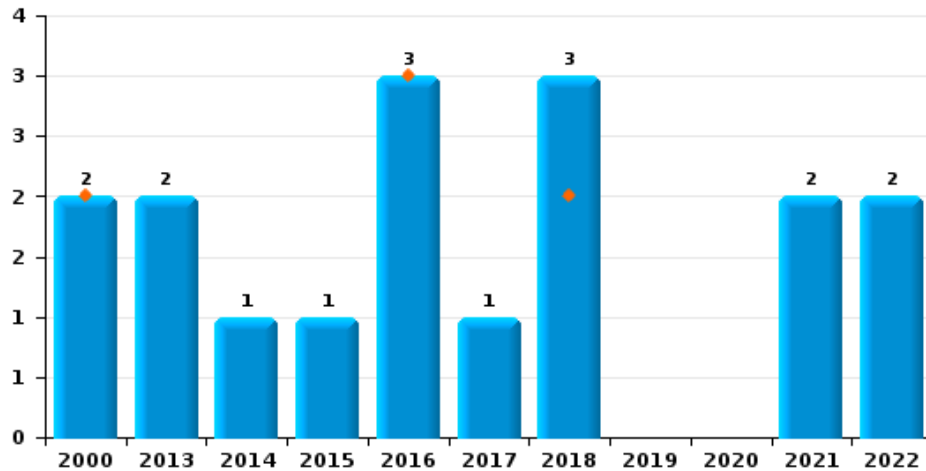
**Vol de voiture**



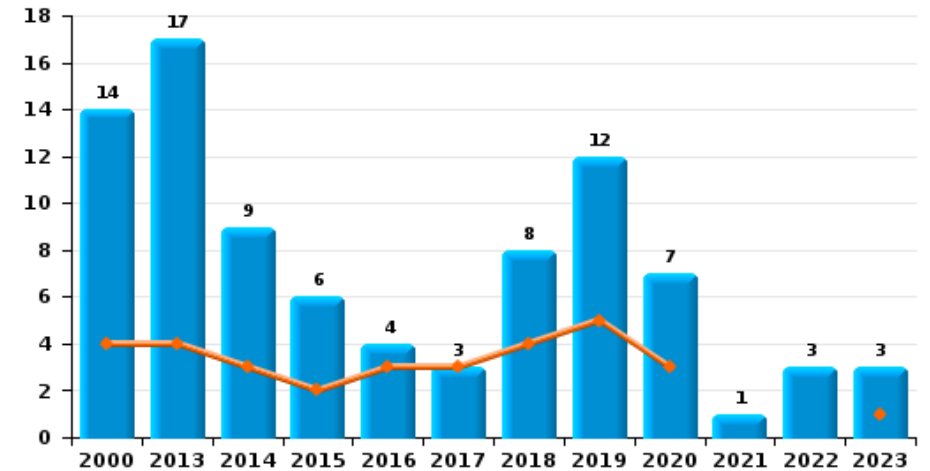
**Vol de moto**



**Carjacking**



**Vol dans les garages**

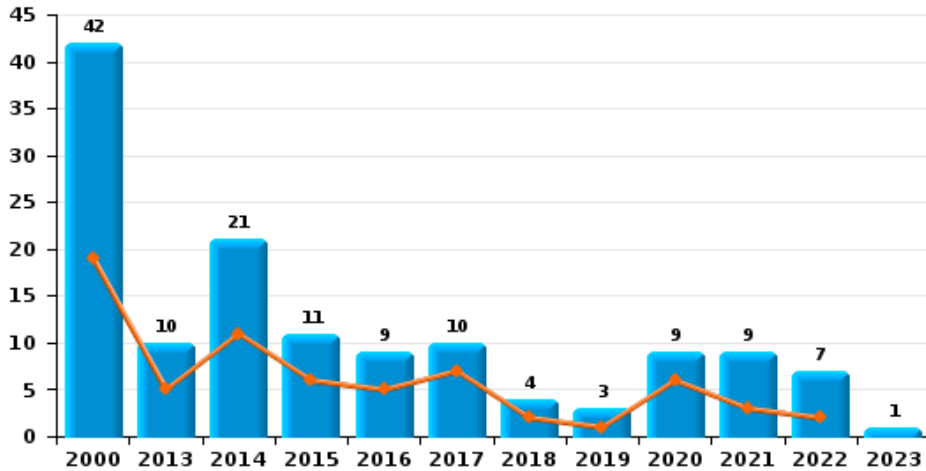




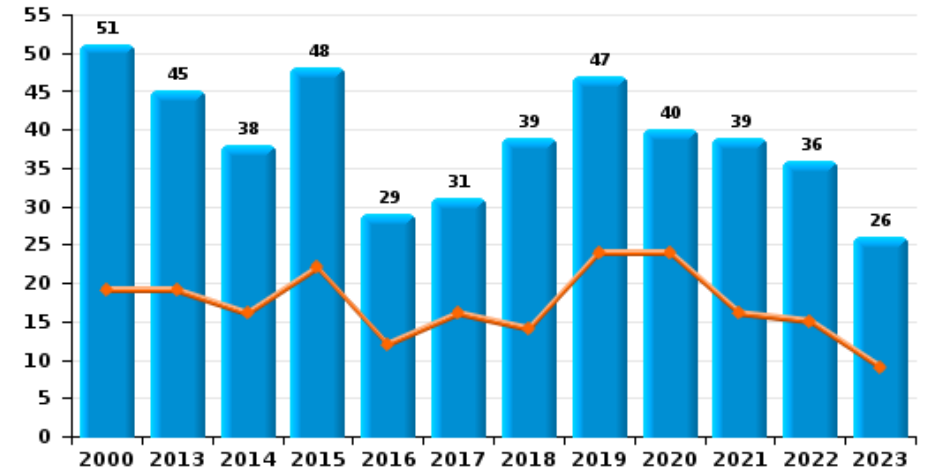
**POLICE FAMENNE-ARDENNE**

Année ■  
Semestre 1 ■

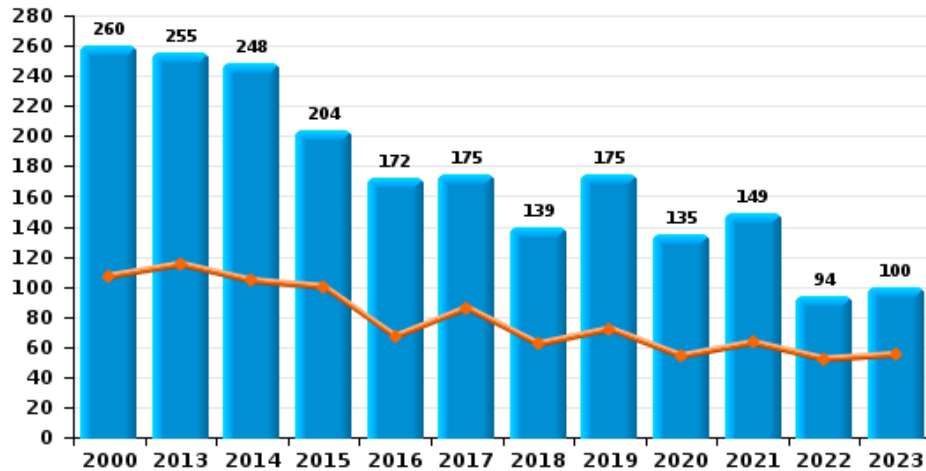
**Vol de vélomoteur**



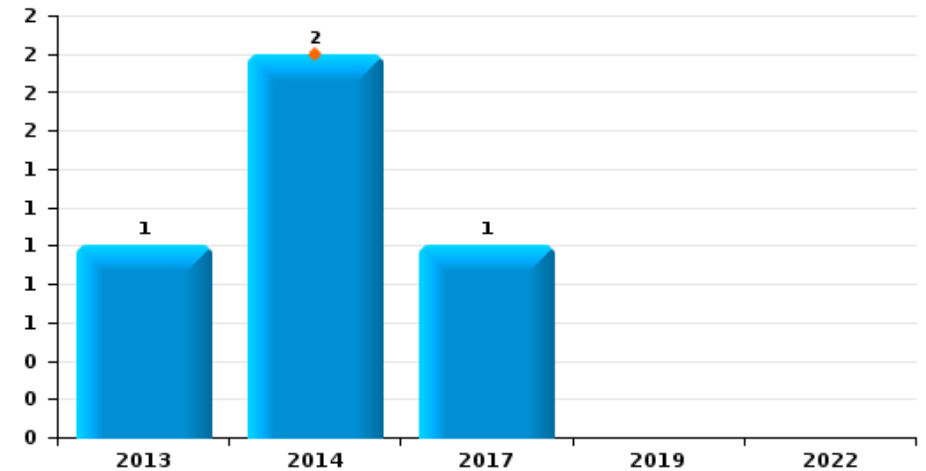
**Vol de vélo**



**Vol dans ou sur un véhicule**



**Sacjacking dans une voiture**

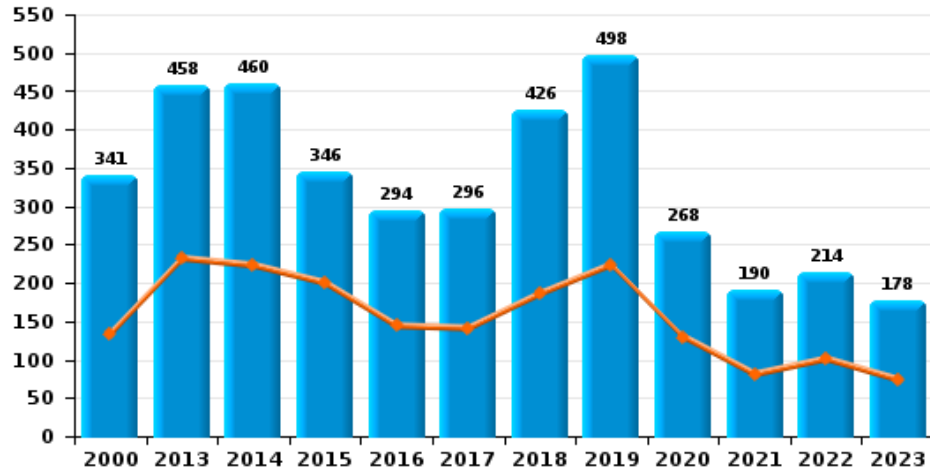




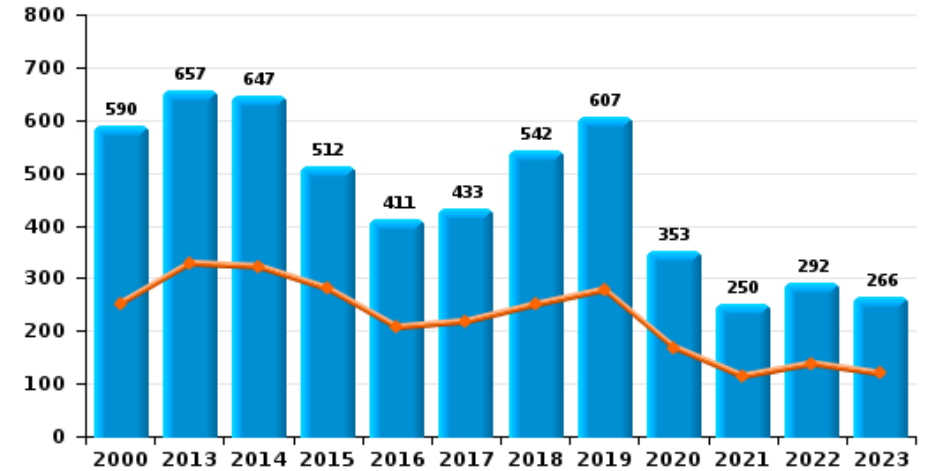
**POLICE FAMENNE-ARDENNE**

Année ■  
Semestre 1 ■

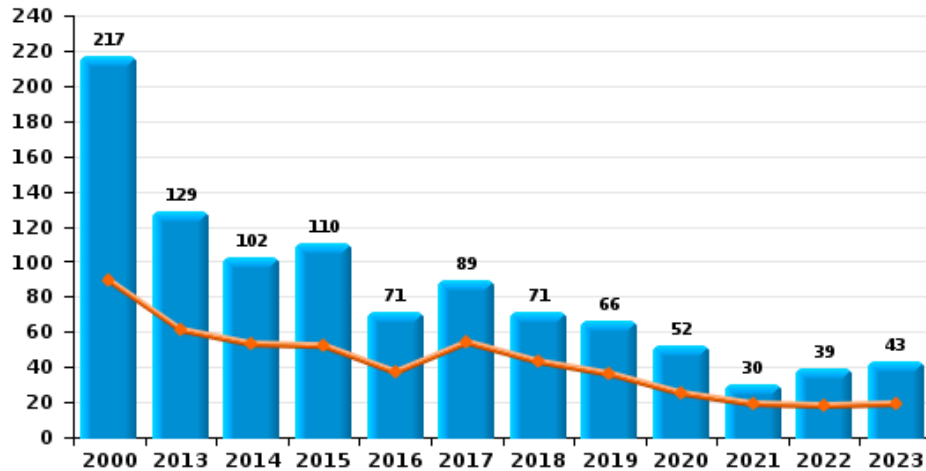
**Cambriolage dans habitation**



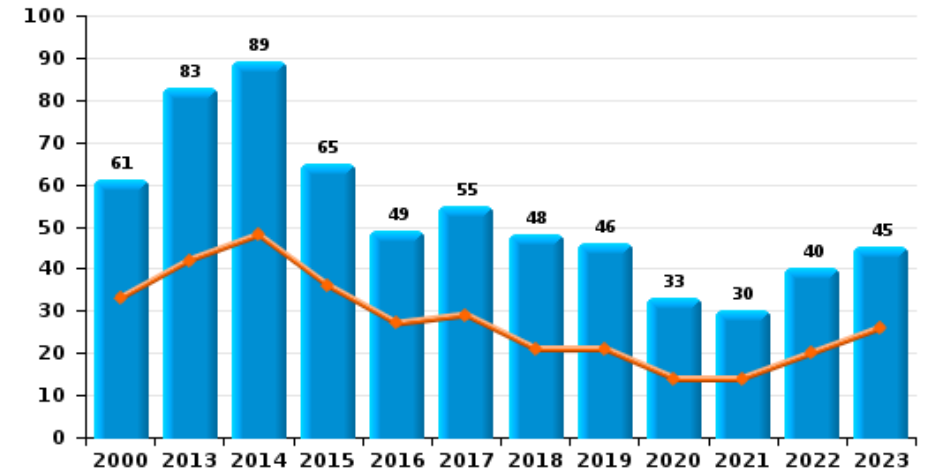
**Cambriolage dans bâtiment (total)**



**Cambriolage ds entreprise ou commerce**



**Cambriolage ds service public ou bâtiment administ**

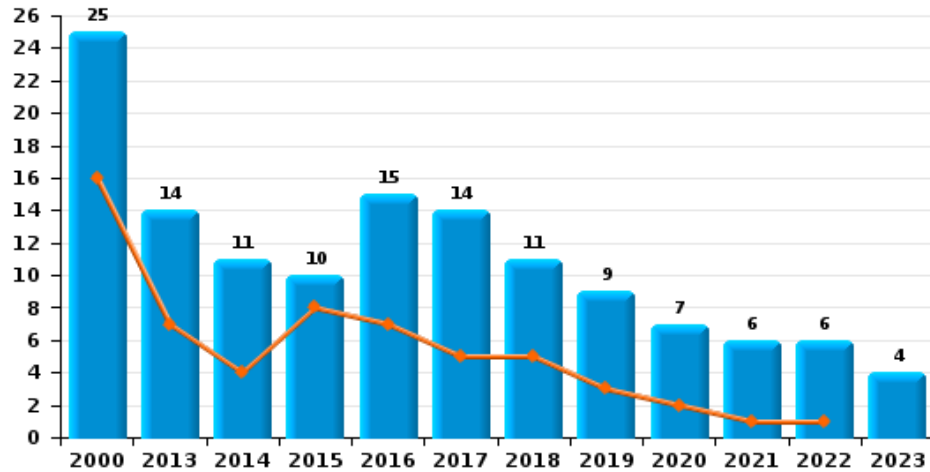




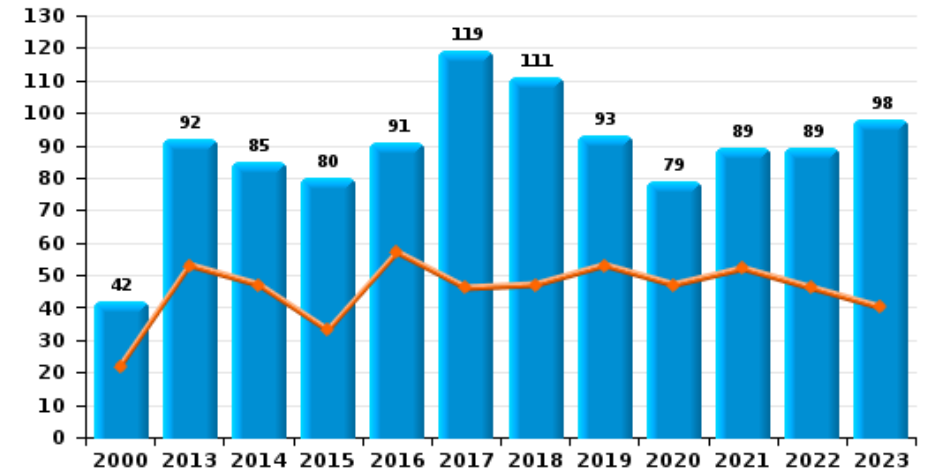
**POLICE FAMENNE-ARDENNE**

Année ■  
Semestre 1 ■

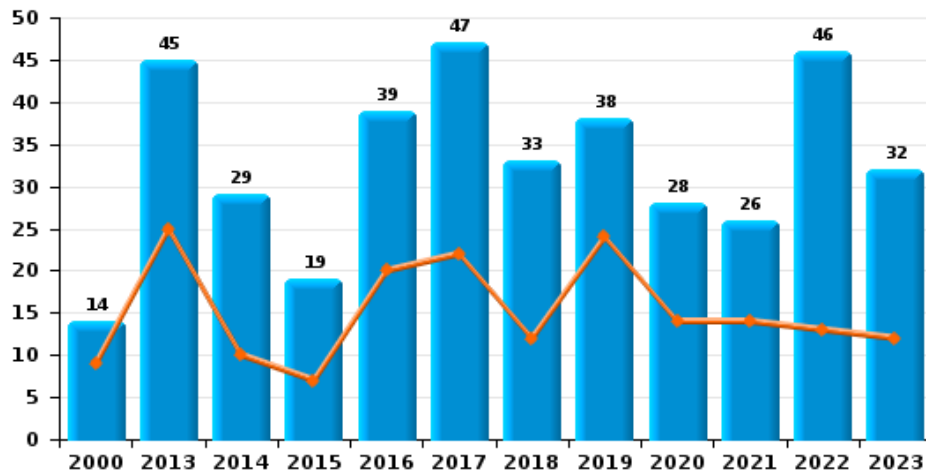
**Vol à main armée**



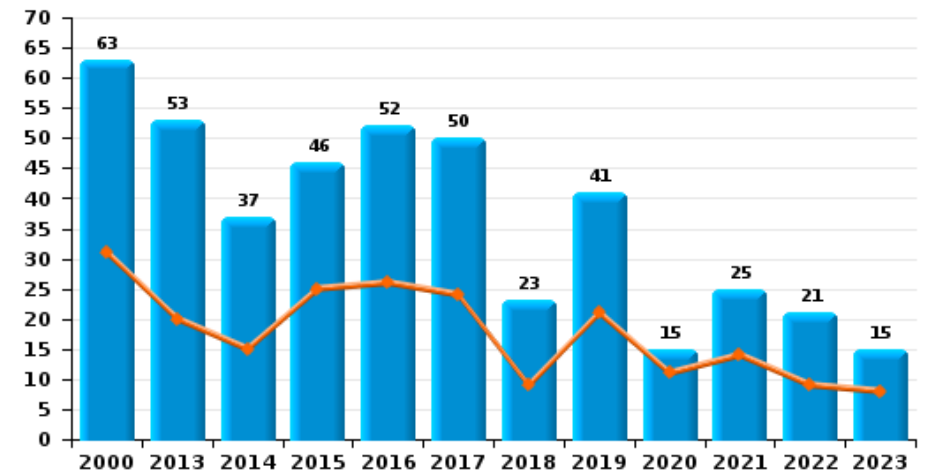
**Vol à l'étalage**



**Vol avec violence sans arme**

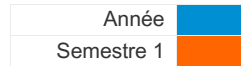


**Vol à la tire**

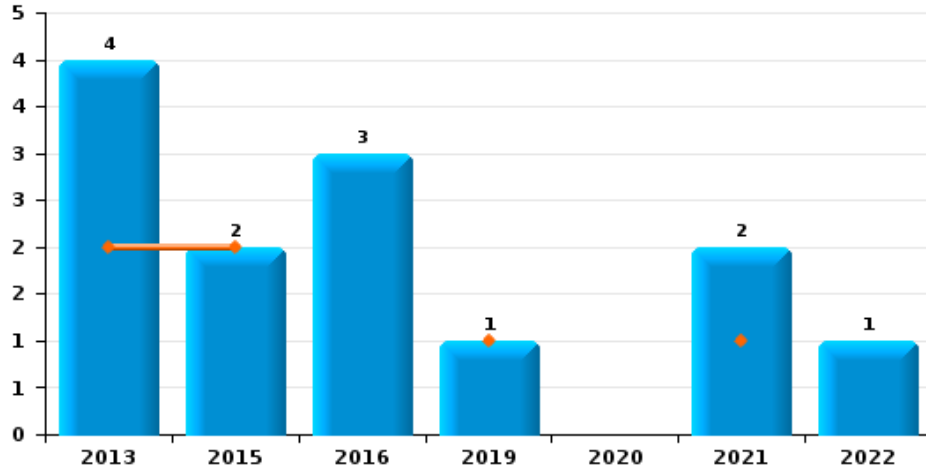




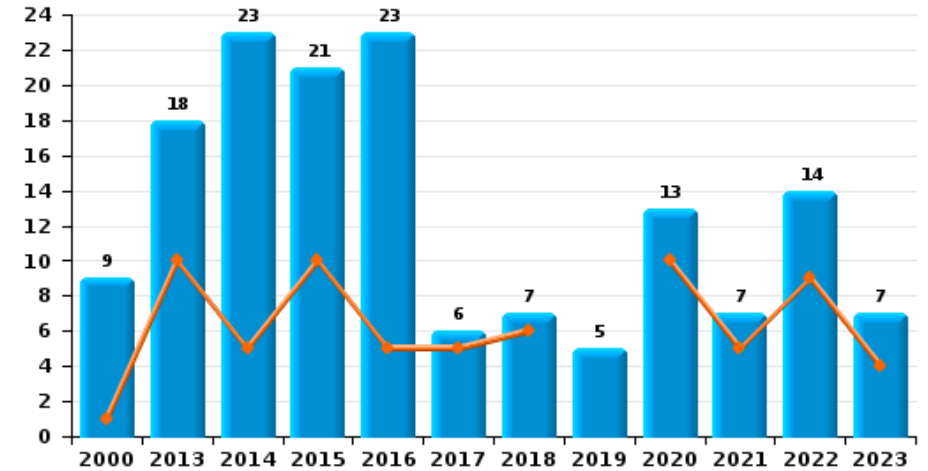
**POLICE FAMENNE-ARDENNE**



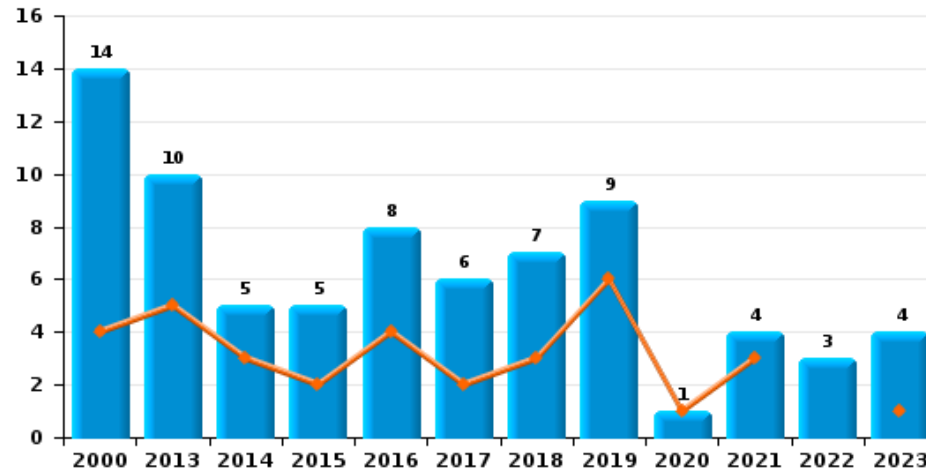
**Arrachage de sac à main**



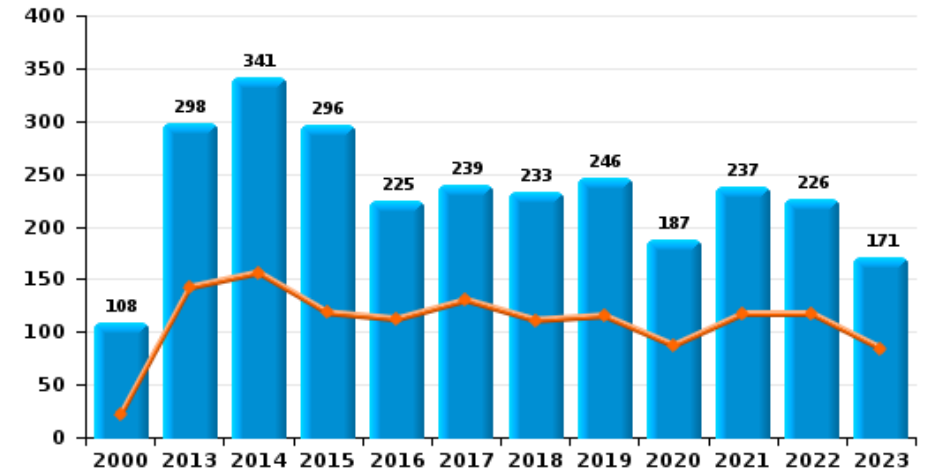
**Graffiti**



**Vol à l'arraché**



**Dégradation de voiture**





**POLICE FAMENNE-ARDENNE**

**FC Vol moyen de transport**

		2000	2013	2014	2015	2016	2017	2018	2019	2020	2021	2022	2023
Vol de voiture	Sem 1	84	21	25	14	26	25	16	25	12	16	9	25
	Sem 2	106	30	33	24	21	19	26	19	18	24	28	13
Total		190	51	58	38	47	44	42	44	30	40	37	38
Vol de moto	Sem 1	2	3	4	6	8	4	4	2	2	4	2	2
	Sem 2	3	3	2	5	5	2	6	8	4	2		3
Total		5	6	6	11	13	6	10	10	6	6	2	5
Carjacking	Sem 1	2				3		2					
	Sem 2		2	1	1		1	1			2	2	
Total		2	2	1	1	3	1	3			2	2	
Homejacking	Sem 1	1		1		1	2						
	Sem 2	1		1		1							
Total		2		2		2	2						
Vol dans les garages	Sem 1	4	4	3	2	3	3	4	5	3			1
	Sem 2	10	13	6	4	1		4	7	4	1	3	2
Total		14	17	9	6	4	3	8	12	7	1	3	3
Vol de vélomoteur	Sem 1	19	5	11	6	5	7	2	1	6	3	2	
	Sem 2	23	5	10	5	4	3	2	2	3	6	5	1
Total		42	10	21	11	9	10	4	3	9	9	7	1
Vol de vélo	Sem 1	19	19	16	22	12	16	14	24	24	16	15	9
	Sem 2	32	26	22	26	17	15	25	23	16	23	21	17
Total		51	45	38	48	29	31	39	47	40	39	36	26





FC Cambriolage

		2000	2013	2014	2015	2016	2017	2018	2019	2020	2021	2022	2023
Cambriolage dans habitation	Sem 1	134	232	223	200	144	141	186	224	130	81	101	74
	Sem 2	207	226	237	146	150	155	240	274	138	109	113	104
Total		341	458	460	346	294	296	426	498	268	190	214	178
Cambriolage ds entreprise ou commerce	Sem 1	89	61	53	52	37	54	43	36	25	19	18	19
	Sem 2	128	68	49	58	34	35	28	30	27	11	21	24
Total		217	129	102	110	71	89	71	66	52	30	39	43
Cambriolage ds service public ou bâtiment administ	Sem 1	33	42	48	36	27	29	21	21	14	14	20	26
	Sem 2	28	41	41	29	22	26	27	25	19	16	20	19
Total		61	83	89	65	49	55	48	46	33	30	40	45
Vol au bélier	Sem 1	2		2	3		1	2					
	Sem 2	1			1			1	2				
Total		3		2	4		1	3	2				
Cambriolage dans bâtiment (total)	Sem 1	252	328	322	280	207	218	250	278	169	114	138	119
	Sem 2	338	329	325	232	204	215	292	329	184	136	154	147
Total		590	657	647	512	411	433	542	607	353	250	292	266



FC Vol autre

		2000	2013	2014	2015	2016	2017	2018	2019	2020	2021	2022	2023
Vol à main armée	Sem 1	16	7	4	8	7	5	5	3	2	1	1	
	Sem 2	9	7	7	2	8	9	6	6	5	5	5	4
Total		25	14	11	10	15	14	11	9	7	6	6	4
Vol avec violence sans arme	Sem 1	9	25	10	7	20	22	12	24	14	14	13	12
	Sem 2	5	20	19	12	19	25	21	14	14	12	33	20
Total		14	45	29	19	39	47	33	38	28	26	46	32
Vol dans ou sur un véhicule	Sem 1	107	115	104	100	67	86	62	72	54	63	52	55
	Sem 2	153	140	144	104	105	89	77	103	81	86	42	45
Total		260	255	248	204	172	175	139	175	135	149	94	100
Sacjacking dans une voiture	Sem 1			2									
	Sem 2		1				1						
Total			1	2			1						
Vol d'armes et explosifs	Sem 1	9	12	13	14	9	17	11	11	6	12	6	7
	Sem 2	22	16	14	14	7	19	17	15	10	6	5	8
Total		31	28	27	28	16	36	28	26	16	18	11	15
Arrachage de sac à main	Sem 1		2		2				1		1		
	Sem 2		2			3					1	1	
Total			4		2	3			1		2	1	
Vol à l'arraché	Sem 1	4	5	3	2	4	2	3	6	1	3		1
	Sem 2	10	5	2	3	4	4	4	3		1	3	3
Total		14	10	5	5	8	6	7	9	1	4	3	4
Vol à la tire	Sem 1	31	20	15	25	26	24	9	21	11	14	9	8
	Sem 2	32	33	22	21	26	26	14	20	4	11	12	7
Total		63	53	37	46	52	50	23	41	15	25	21	15



FC Vol autre

		2000	2013	2014	2015	2016	2017	2018	2019	2020	2021	2022	2023
Vol à l'étalage	Sem 1	22	53	47	33	57	46	47	53	47	52	46	40
	Sem 2	20	39	38	47	34	73	64	40	32	37	43	58
Total		42	92	85	80	91	119	111	93	79	89	89	98
Vol par ruse	Sem 1	13	18	18	11	11	10	11	9	1	3	3	2
	Sem 2	18	36	15	9	14	7	17	8		1	3	2
Total		31	54	33	20	25	17	28	17	1	4	6	4
Vol de métaux	Sem 1	6	15	25	13	9	20	8	5	8	4	27	11
	Sem 2	2	17	18	14	15	5	14	6	10	9	11	7
Total		8	32	43	27	24	25	22	11	18	13	38	18
Vol sur les chantiers	Sem 1	20	22	24	16	14	7	6	7	16	5	17	4
	Sem 2	18	23	22	10	12	6	7	4	3	7	8	5
Total		38	45	46	26	26	13	13	11	19	12	25	9
Home-invasion	Sem 1		1		1			2		1			
	Sem 2							1	2			1	
Total			1		1			3	2	1		1	
Vol d'animaux	Sem 1	7	6	9	7	7	8	4	3	4	2	3	2
	Sem 2	7	13	9	9	2	6	5	2	5	8	2	5
Total		14	19	18	16	9	14	9	5	9	10	5	7
Vol de cargaison	Sem 1			1	1	1	12		1	2	2	2	
	Sem 2	1	1		2		15	3	2		3		1
Total		1	1	1	3	1	27	3	3	2	5	2	1



Criminalité ICT

		2000	2013	2014	2015	2016	2017	2018	2019	2020	2021	2022	2023
Fraude de cartes de paiements	Sem 1	1	27	10	17	16	22	14	37	9	9	16	25
	Sem 2	2	22	26	19	16	16	25	41	8	14	23	24
Total		3	49	36	36	32	38	39	78	17	23	39	49
Phishing	Sem 1			2			1					2	2
	Sem 2			5				2	1	1	3	7	17
Total				7			1	2	1	1	3	9	19
Ransomware	Sem 1											1	
	Sem 2						2						
Total							2					1	
Shouldersurfing	Sem 1						1		14				4
	Sem 2			3		1	3	5	4		1		1
Total				3		1	4	5	18		1		5
Skimming	Sem 1			1									
	Sem 2			1									
Total				2									



FC Autre

		2000	2013	2014	2015	2016	2017	2018	2019	2020	2021	2022	2023
Violence contre les métiers d'intérêt général	Sem 1		7	6	6		8	5	4	5	7	6	4
	Sem 2		5	8	1	1	8	6	10	8	6	8	10
Total			12	14	7	1	16	11	14	13	13	14	14
Viol collectif	Sem 1	1	1				1				1		
	Sem 2	1	1	1		2	1	2	1	1		1	2
Total		2	2	1		2	2	2	1	1	1	1	2
Graffiti	Sem 1	1	10	5	10	5	5	6		10	5	9	4
	Sem 2	8	8	18	11	18	1	1	5	3	2	5	3
Total		9	18	23	21	23	6	7	5	13	7	14	7
Dégradation de voiture	Sem 1	21	142	156	118	112	130	111	115	87	117	117	84
	Sem 2	87	156	185	178	113	109	122	131	100	120	109	87
Total		108	298	341	296	225	239	233	246	187	237	226	171
Rixe au couteau	Sem 1	4	2	3	1	2	4	2	2	2	2	2	2
	Sem 2	1	2		3	3	4	4	4		1	6	6
Total		5	4	3	4	5	8	6	6	2	3	8	8



PH Violence intrafamiliale (VIF)

		2000	2013	2014	2015	2016	2017	2018	2019	2020	2021	2022	2023
VIF: physique, dans le couple	Sem 1	10	72	78	76	64	65	92	76	109	85	98	98
	Sem 2	16	82	67	71	81	88	100	103	109	103	99	112
Total		26	154	145	147	145	153	192	179	218	188	197	210
VIF: physique, envers des descendants	Sem 1	3	16	9	13	15	22	12	16	16	16	19	17
	Sem 2	1	20	6	12	13	15	17	17	20	13	15	14
Total		4	36	15	25	28	37	29	33	36	29	34	31
VIF: physique, envers d'autres membres	Sem 1	53	11	16	6	19	13	11	16	8	22	19	24
	Sem 2	34	19	9	17	17	16	22	12	24	20	18	35
Total		87	30	25	23	36	29	33	28	32	42	37	59
VIF: sexuelle, dans le couple	Sem 1				1						1		1
	Sem 2		1					1					
Total			1		1			1		1			1
VIF: sexuelle, envers des descendants	Sem 1	7	1	1	4	2	2	3	4	4	4	2	
	Sem 2	2	3	6	2	7	2	5	1	6	3		1
Total		9	4	7	6	9	4	8	5	10	7	2	1
VIF: sexuelle, envers d'autres membres	Sem 1			1						1			
	Sem 2			2		1							1
Total				3		1				1			1
VIF: psychique, dans le couple	Sem 1	48	90	80	77	60	62	87	58	80	66	75	78
	Sem 2	50	118	105	83	68	85	60	112	95	50	78	71
Total		98	208	185	160	128	147	147	170	175	116	153	149
VIF: psychique, envers des descendants	Sem 1		2		1	2	1	2	2	2	1	1	4
	Sem 2		1		1	2	3	2	1	1		1	2
Total			3		2	4	4	4	3	3	1	2	6



PH Violence intrafamiliale (VIF)

		2000	2013	2014	2015	2016	2017	2018	2019	2020	2021	2022	2023
VIF: psychique, envers d'autres membres	Sem 1		1	1	2	5	12	1	4		2	2	2
	Sem 2		4	3	2	10	7	2	2		2	1	6
Total			5	4	4	15	19	3	6		4	3	8
VIF: économique, dans le couple	Sem 1		7	6	3	4	7	1	1	4	4	4	3
	Sem 2	1	8	3	5	6	8	2	7	4	6	3	5
Total		1	15	9	8	10	15	3	8	8	10	7	8
VIF: économique, envers des descendants	Sem 1		1	1			2						
	Sem 2		1	2	1		1						
Total			2	3	1		3						
VIF: économique, envers d'autres membres	Sem 1	31	33	22	20	20	22	13	7	9	6	7	8
	Sem 2	35	13	28	16	25	9	14	11	3	4	7	5
Total		66	46	50	36	45	31	27	18	12	10	14	13



PH Hormones et dopage

		2000	2013	2014	2015	2016	2017	2018	2019	2020	2021	2022	2023
Dopage humain	Sem 1			2		1	1	1	1	1	2		1
	Sem 2			1	2	5	2	1	1	3	1		
	<b>Total</b>			<b>3</b>	<b>2</b>	<b>6</b>	<b>3</b>	<b>2</b>	<b>2</b>	<b>4</b>	<b>3</b>		<b>1</b>
Engraissement illégal	Sem 1	1										4	
	Sem 2	1										3	
	<b>Total</b>	<b>2</b>										<b>7</b>	





PH Drogues

		2000	2013	2014	2015	2016	2017	2018	2019	2020	2021	2022	2023
Vente de cocaïne	Sem 1		5	7	4	4	9	14	16	15	7	9	5
	Sem 2		5	11	8	8	2	11	11	6	9	14	16
Total			10	18	12	12	11	25	27	21	16	23	21
Import-export de cocaïne	Sem 1	1		2	1		1		1				
	Sem 2	1		2					1				1
Total		2		4	1		1		2				1
Production de drogues synthétiques	Sem 1				1								
	Sem 2					1							
Total					1	1							
Import-export de drogues synthétiques	Sem 1	1			1				1				
	Sem 2			1		1			1	1			
Total		1		1	1	1			2	1			
Vente de drogues synthétiques	Sem 1		3	3	5	3	3	1	3	3		2	3
	Sem 2		1	8	5	3	1			3	1	1	3
Total			4	11	10	6	4	1	3	6	1	3	6
Production de cannabis (culture)	Sem 1		7	1	3			3	2	2	2	4	3
	Sem 2		6	5	2	4	5	2	3	10	3	5	2
Total			13	6	5	4	5	5	5	12	5	9	5
Import-export de cannabis en grande quantité	Sem 1		3				1						
	Sem 2			1									
Total			3	1			1						
Vente de cannabis en grande quantité	Sem 1								1				
	Sem 2				1							1	
Total					1				1			1	



PH Drogues

		2000	2013	2014	2015	2016	2017	2018	2019	2020	2021	2022	2023
Import-export d'héroïne	Sem 1			3	2								
	Sem 2		2	2	2								1
Total			2	5	4								1
Vente-traffic d'héroïne	Sem 1		1	1		1	1	2		1	1	1	1
	Sem 2		5	3		1		1	1	1	1		1
Total			6	4		2	1	3	1	2	2	1	2



PH Trafic d'armes

		2000	2013	2014	2015	2016	2017	2018	2019	2020	2021	2022	2023
Commerce et production d'arme à feu et mun.	Sem 1			3	1	2		2				1	
	Sem 2				1	1			1			1	2
Total				3	2	3		2	1			2	2
Commerce et production d'arme non à feu	Sem 1		2	1							1		
	Sem 2				1		1					1	
Total			2	1	1		1				1	1	



PH Traite des êtres humains

		2000	2013	2014	2015	2016	2017	2018	2019	2020	2021	2022	2023
TEH - exploitation économique	Sem 1		1		1	1		2				1	
	Sem 2						1	2	1				
Total			1		1	1	1	4	1			1	
TEH - exploitation sexuelle	Sem 1				1			1					2
	Sem 2			1				1		1	2	2	3
Total				1	1			2		1	2	2	5



PH Violence dans l'espace public

		2000	2013	2014	2015	2016	2017	2018	2019	2020	2021	2022	2023
Violence physique (transport public)	Sem 1	3	5	5	3	2	4	3	5	2	3	3	4
	Sem 2	1	4	10	4	3	7	2	3	6	2	4	4
Total		4	9	15	7	5	11	5	8	8	5	7	8
Violence physique (voie publique)	Sem 1	45	58	76	62	56	64	59	59	77	51	81	72
	Sem 2	45	86	68	86	62	66	76	71	79	81	99	115
Total		90	144	144	148	118	130	135	130	156	132	180	187
Violence physique (autre endroit public)	Sem 1	7	6	6	3	3	6	7	5	5	5	4	10
	Sem 2	10	3	2	5	4	8	5	4	6	3	5	6
Total		17	9	8	8	7	14	12	9	11	8	9	16
Violence physique (endroit accessible au public)	Sem 1	51	47	45	49	50	29	37	49	29	24	49	52
	Sem 2	60	53	56	40	43	51	35	46	32	43	58	35
Total		111	100	101	89	93	80	72	95	61	67	107	87
Violence sexuelle (transport public)	Sem 1	3		1		1	2	1			1	1	1
	Sem 2			1		1	1		1	1	1	2	1
Total		3		2		2	3	1	1	1	2	3	2
Violence sexuelle (voie publique)	Sem 1	3	10	1	3	1	6	3	3	2	5	1	4
	Sem 2	1	6	1	1	3	4	7	5	7	4	2	3
Total		4	16	2	4	4	10	10	8	9	9	3	7
Violence sexuelle (autre endroit public)	Sem 1	3		2	2	3	3	1		2			
	Sem 2	3	1	1	1	3	2	2			2	1	1
Total		6	1	3	3	6	5	3		2	2	1	1
Violence sexuelle (endroit accessible au public)	Sem 1	5	2	2	3	5	2	3	7	1	8	6	9
	Sem 2	10	10	4	5	4	4	14	7	5	6	5	11
Total		15	12	6	8	9	6	17	14	6	14	11	20



PH Violence dans l'espace public

		2000	2013	2014	2015	2016	2017	2018	2019	2020	2021	2022	2023
Violence psychique (transport public)	Sem 1	2	6		6	2	7	3	6	1	1	2	6
	Sem 2	1	2	6	3	3	4	2	1	5	2	5	5
	<b>Total</b>	<b>3</b>	<b>8</b>	<b>6</b>	<b>9</b>	<b>5</b>	<b>11</b>	<b>5</b>	<b>7</b>	<b>6</b>	<b>3</b>	<b>7</b>	<b>11</b>
Violence psychique (voie publique)	Sem 1	55	46	37	37	39	44	46	53	72	58	49	62
	Sem 2	54	64	52	46	47	39	64	52	54	51	57	88
	<b>Total</b>	<b>109</b>	<b>110</b>	<b>89</b>	<b>83</b>	<b>86</b>	<b>83</b>	<b>110</b>	<b>105</b>	<b>126</b>	<b>109</b>	<b>106</b>	<b>150</b>
Violence psychique (autre endroit public)	Sem 1	6	9	13	4	4	4	9	3	8	9	3	5
	Sem 2	8	6	9	6	4	7	3	4	9	4	8	7
	<b>Total</b>	<b>14</b>	<b>15</b>	<b>22</b>	<b>10</b>	<b>8</b>	<b>11</b>	<b>12</b>	<b>7</b>	<b>17</b>	<b>13</b>	<b>11</b>	<b>12</b>
Violence psychique (endroit accessible au public)	Sem 1	41	43	37	40	17	30	37	24	35	19	31	31
	Sem 2	45	28	24	33	28	36	33	31	24	27	30	33
	<b>Total</b>	<b>86</b>	<b>71</b>	<b>61</b>	<b>73</b>	<b>45</b>	<b>66</b>	<b>70</b>	<b>55</b>	<b>59</b>	<b>46</b>	<b>61</b>	<b>64</b>
Vol à main armée (transport public)	Sem 2											1	
	<b>Total</b>											<b>1</b>	
Vol à main armée (voie publique)	Sem 1	6		2	3	3	2	2	1	1			
	Sem 2		2	1			1	1			1	1	1
	<b>Total</b>	<b>6</b>	<b>2</b>	<b>3</b>	<b>3</b>	<b>3</b>	<b>3</b>	<b>3</b>	<b>1</b>	<b>1</b>	<b>1</b>	<b>1</b>	<b>1</b>
Vol à main armée (autre endroit public)	Sem 2					1	1						
	<b>Total</b>					<b>1</b>	<b>1</b>						
Vol à main armée (endroit accessible au public)	Sem 1	6	4	2	3	3	2	2	1	1	1	1	
	Sem 2	5	2	3		1	2	2	4	2	1	2	2
	<b>Total</b>	<b>11</b>	<b>6</b>	<b>5</b>	<b>3</b>	<b>4</b>	<b>4</b>	<b>4</b>	<b>5</b>	<b>3</b>	<b>2</b>	<b>3</b>	<b>2</b>



PH Violence dans l'espace public

		2000	2013	2014	2015	2016	2017	2018	2019	2020	2021	2022	2023
Vol avec violence sans arme (transport public)	Sem 1		2			1			1				
	Sem 2			1	1	1			2			1	
Total			2	1	1	2			3			1	
Vol avec violence sans arme (voie publique)	Sem 1	4	8	2	3	6	4	1	5	6	3		
	Sem 2	2	5	3	3	9	6	3	2	2	3	5	7
Total		6	13	5	6	15	10	4	7	8	6	5	7
Vol avec violence sans arme (autre endroit public)	Sem 1					1	1	1	1				1
	Sem 2		2		1		1						1
Total			2		1	1	2	1	1				2
Vol avec violence sans arme (endr. acces. au pub.)	Sem 1	2	6	3	1	5	6	1	6	1	5	8	1
	Sem 2	2	4	8	3	4	7	6	1	1	4	7	2
Total		4	10	11	4	9	13	7	7	2	9	15	3



PH Autre

		2000	2013	2014	2015	2016	2017	2018	2019	2020	2021	2022	2023
Faux policiers	Sem 1	1	7	2	1			1			1		
	Sem 2		12	3		1	2	1				1	
Total		1	19	5	1	1	2	2			1	1	
Terrorisme, extrémisme et radicalisme	Sem 1			1		1	2	1				1	
	Sem 2		2	3	4	1		2					
Total			2	4	4	2	2	3				1	
Cyberharcèlement	Sem 1	2	56	77	70	62	75	47	33	16	36	19	6
	Sem 2	2	66	52	52	65	59	42	33	18	13	15	15
Total		4	122	129	122	127	134	89	66	34	49	34	21
Fraude à l'identité	Sem 1	10	17	13	21	22	28	22	17	13	15	16	11
	Sem 2	9	15	26	30	23	20	26	15	9	18	15	20
Total		19	32	39	51	45	48	48	32	22	33	31	31





**POLICE FAMENNE-ARDENNE**

**2022**

**FC Vol moyen de transport**

	Jan	Fév	Mar	Avr	Mai	Juin	Juil	Août	Sep	Oct	Nov	Déc	Total
Vol de voiture	1	1	1	1	2	3	8	8	1	7	1	3	37
Vol de moto			1			1							2
Carjacking								1			1		2
Vol dans les garages								1		2			3
Vol de vélomoteur		2					1	2	1			1	7
Vol de vélo		2	5	2	6		5	5	7	2		2	36

**FC Cambriolage**

	Jan	Fév	Mar	Avr	Mai	Juin	Juil	Août	Sep	Oct	Nov	Déc	Total
Cambriolage dans habitation	19	33	11	8	20	10	14	20	12	19	23	25	214
Cambriolage ds entreprise ou commerce	5	1	5	4	2	1	5	2	3	5	4	2	39
Cambriolage ds service public ou bâtiment administ	2	4	2	4	7	1	4	3	3	6	2	2	40
Cambriolage dans bâtiment (total)	26	37	18	16	29	12	23	25	18	30	29	29	292



**FC Vol autre**

	Jan	Fév	Mar	Avr	Mai	Juin	Juil	Août	Sep	Oct	Nov	Déc	Total
Vol à main armée						1		2			3		6
Vol avec violence sans arme	1	6		2		4	6	7	7	5	3	5	46
Vol dans ou sur un véhicule	4	4	11	9	9	15	4	8	7	16	3	4	94
Vol d'armes et explosifs	1	2	2		1		2			1	1	1	11
Arrachage de sac à main							1						1
Vol à l'arraché							1			1		1	3
Vol à la tire	2	1	1	2	1	2	4	3		1	1	3	21
Vol à l'étalage	9	10	9	8	7	3	11	3	3	6	11	9	89
Vol par ruse		1			1	1		1				2	6
Vol de métaux	4	4	4	4	7	4	1	3	1	3	2	1	38
Vol sur les chantiers	3	1	7		5	1		3		3	1	1	25
Home-invasion												1	1
Vol d'animaux				2	1		1		1				5
Vol de cargaison			1		1								2

**Criminalité ICT**

	Jan	Mar	Avr	Mai	Juin	Juil	Août	Sep	Oct	Nov	Déc	Total
Fraude de cartes de paiements	6	2	2	2	4	4	5	1	3	3	7	39
Phishing		2				1	2	2			2	9
Ransomware				1								1

**FC Autre**

	Jan	Fév	Mar	Avr	Mai	Juin	Juil	Août	Sep	Oct	Nov	Déc	Total
Violence contre les métiers d'intérêt général		2		1	1	2	1		1	3	1	2	14
Viol collectif							1						1
Graffiti	1	2	2	3	1		2	1		1	1		14
Dégradation de voiture	18	14	20	23	22	20	20	23	27	16	11	12	226
Rixe au couteau				1		1	3			2	1		8



### PH Violence intrafamiliale (VIF)

	Jan	Fév	Mar	Avr	Mai	Juin	Juil	Août	Sep	Oct	Nov	Déc	Total
VIF: physique, dans le couple	17	11	19	14	21	16	22	17	11	18	13	18	197
VIF: physique, envers des descendants	5	4		5	3	2	1	5	3	2	1	3	34
VIF: physique, envers d'autres membres	2	2	5	3	4	3	2	2	1	3	4	6	37
VIF: sexuelle, envers des descendants			1	1									2
VIF: psychique, dans le couple	11	11	15	15	10	13	12	16	14	18	8	10	153
VIF: psychique, envers des descendants		1								1			2
VIF: psychique, envers d'autres membres		1	1									1	3
VIF: économique, dans le couple	2		2					1	1			1	7
VIF: économique, envers d'autres membres				2	2	3	1	1	2		2	1	14

### PH Hormones et dopage

	Avr	Juin	Oct	Nov	Total
Engraissement illégal	1	3	2	1	7

### PH Drogues

	Jan	Fév	Mar	Avr	Mai	Juin	Juil	Août	Sep	Oct	Nov	Déc	Total
Vente de cocaïne	1	3	1		1	3	2	1	2	1	5	3	23
Vente de drogues synthétiques	1			1			1						3
Production de cannabis (culture)		1		2		1	2	2	1				9
Vente de cannabis en grande quantité												1	1
Vente-traffic d'héroïne		1											1

### PH Trafic d'armes

	Avr	Juil	Août	Total
Commerce et production d'arme à feu et mun.	1		1	2
Commerce et production d'arme non à feu		1		1



**PH Traite des êtres humains**

	Jan	Sep	Déc	Total
TEH - exploitation économique	1			1
TEH - exploitation sexuelle		1	1	2

**PH Violence dans l'espace public**

	Jan	Fév	Mar	Avr	Mai	Juin	Juil	Août	Sep	Oct	Nov	Déc	Total
Violence physique (transport public)	2	1					1		2			1	7
Violence physique (voie publique)	7	5	18	11	21	19	19	21	17	15	9	18	180
Violence physique (autre endroit public)			1			3	2	1	1	1			9
Violence physique (endroit accessible au public)	3	8	7	12	6	13	8	17	5	7	13	8	107
Violence sexuelle (transport public)	1											2	3
Violence sexuelle (voie publique)					1		1					1	3
Violence sexuelle (autre endroit public)												1	1
Violence sexuelle (endroit accessible au public)			1		2	3	2	1		2			11
Violence psychique (transport public)	1	1					2			2	1		7
Violence psychique (voie publique)	6	10	6	7	13	7	6	10	10	15	9	7	106
Violence psychique (autre endroit public)	2	1					1	1	1	1	3	1	11
Violence psychique (endroit accessible au public)	3	5	6	8	4	5	7	7	5	7	4		61
Vol à main armée (transport public)											1		1
Vol à main armée (voie publique)								1					1
Vol à main armée (endroit accessible au public)						1		1			1		3
Vol avec violence sans arme (transport public)												1	1
Vol avec violence sans arme (voie publique)								1	2	1	1		5
Vol avec violence sans arme (endr. acces. au pub.)	1	3		1		3	2		3	1	1		15



**PH Autre**

	Jan	Fév	Mar	Avr	Mai	Juin	Juil	Août	Sep	Oct	Nov	Déc	Total
Faux policiers								1					1
Terrorisme, extrémisme et radicalisme					1								1
Cyberharcèlement	1	3	6	4	4	1	4	2	1	1	2	5	34
Fraude à l'identité	1	1	4	1	4	5	3	5	1	3	2	1	31



2023

**FC Vol moyen de transport**

	Jan	Fév	Mar	Avr	Mai	Juin	Juil	Août	Sep	Oct	Nov	Déc	Total
Vol de voiture	2	4	7	5	3	4	1	4	3	1	1	3	38
Vol de moto				2				1		1	1		5
Vol dans les garages						1			2				3
Vol de vélomoteur							1						1
Vol de vélo	1			1	5	2	4	3	4	2	3	1	26

**FC Cambriolage**

	Jan	Fév	Mar	Avr	Mai	Juin	Juil	Août	Sep	Oct	Nov	Déc	Total
Cambriolage dans habitation	10	11	11	6	15	21	18	10	22	16	8	30	178
Cambriolage ds entreprise ou commerce	6	3	1	3	5	1	1	4	5	3	6	5	43
Cambriolage ds service public ou bâtiment administ	8	4	5	2	5	2		3	5	3	3	5	45
Cambriolage dans bâtiment (total)	24	18	17	11	25	24	19	17	32	22	17	40	266

**FC Vol autre**

	Jan	Fév	Mar	Avr	Mai	Juin	Juil	Août	Sep	Oct	Nov	Déc	Total
Vol à main armée							2	1	1				4
Vol avec violence sans arme	1	4	3	2	1	1	4	4	2	3	3	4	32
Vol dans ou sur un véhicule	12	8	12	11	11	1	6	5	12	6	6	10	100
Vol d'armes et explosifs	1	3			2	1	1	1		2	2	2	15
Vol à l'arraché	1						2	1					4
Vol à la tire	1	1	3		1	2	1	1	1	3		1	15
Vol à l'étagère	12	5	5	6	6	6	6	10	13	10	12	7	98
Vol par ruse	2										1	1	4
Vol de métaux	3	1		2	5			2		1	2	2	18
Vol sur les chantiers	2		1			1	2				1	2	9
Vol d'animaux	1					1	4	1					7
Vol de cargaison												1	1



**Criminalité ICT**

	Jan	Fév	Mar	Avr	Mai	Juin	Juil	Août	Sep	Oct	Nov	Déc	Total
Fraude de cartes de paiements	7	5	3	5	1	4	6	1	6	3	4	4	49
Phishing		1				1				2	4	11	19
Shouldersurfing	4										1		5

**FC Autre**

	Jan	Fév	Mar	Avr	Mai	Juin	Juil	Août	Sep	Oct	Nov	Déc	Total
Violence contre les métiers d'intérêt général	1		1			2	1	1		2	3	3	14
Viol collectif										1	1		2
Graffiti	1			2	1				2		1		7
Dégradation de voiture	11	10	13	18	17	15	17	22	12	18	10	8	171
Rixe au couteau		1			1		2	3			1		8

**PH Violence intrafamiliale (VIF)**

	Jan	Fév	Mar	Avr	Mai	Juin	Juil	Août	Sep	Oct	Nov	Déc	Total
VIF: physique, dans le couple	19	14	8	12	24	21	29	11	11	23	16	22	210
VIF: physique, envers des descendants	2	4	2	2	2	5	3	5	2	3	1		31
VIF: physique, envers d'autres membres	3	10	1	6	1	3	9	4	5	8	4	5	59
VIF: sexuelle, dans le couple				1									1
VIF: sexuelle, envers des descendants								1					1
VIF: sexuelle, envers d'autres membres							1						1
VIF: psychique, dans le couple	10	11	17	16	14	10	18	19	11	8	10	5	149
VIF: psychique, envers des descendants			1		1	2		1		1			6
VIF: psychique, envers d'autres membres	1		1				2	1		1	1	1	8
VIF: économique, dans le couple	1		1	1						2	1	2	8
VIF: économique, envers d'autres membres	1	1	1	1		4	1		1	1	1	1	13



### PH Hormones et dopage

	Mar	Total
Dopage humain	1	1

### PH Drogues

	Jan	Fév	Mar	Mai	Juin	Juil	Août	Sep	Oct	Déc	Total
Vente de cocaïne	1	2		2		1	1	7	2	5	21
Import-export de cocaïne										1	1
Vente de drogues synthétiques	1	1			1	1		2			6
Production de cannabis (culture)			3			1		1			5
Import-export d'héroïne										1	1
Vente-traffic d'héroïne		1				1					2

### PH Trafic d'armes

	Août	Déc	Total
Commerce et production d'arme à feu et mun.	1	1	2

### PH Traite des êtres humains

	Jan	Juin	Août	Oct	Nov	Total
TEH - exploitation sexuelle	1	1	1	1	1	5





**PH Violence dans l'espace public**

	Jan	Fév	Mar	Avr	Mai	Juin	Juil	Août	Sep	Oct	Nov	Déc	Total
Violence physique (transport public)	1	1			1	1		1	1			2	8
Violence physique (voie publique)	14	7	8	12	11	20	31	18	23	17	7	19	187
Violence physique (autre endroit public)	3		2		1	4		2	1	2	1		16
Violence physique (endroit accessible au public)	8	7	5	12	10	10	6	13	3	3	4	6	87
Violence sexuelle (transport public)					1						1		2
Violence sexuelle (voie publique)		1		1		2	1	1			1		7
Violence sexuelle (autre endroit public)											1		1
Violence sexuelle (endroit accessible au public)	2	1	1	2	2	1	1	2	7	1			20
Violence psychique (transport public)	2		1	1	1	1		1		1		3	11
Violence psychique (voie publique)	11	8	11	11	13	8	15	15	17	16	13	12	150
Violence psychique (autre endroit public)		2		2		1	2	1	1		1	2	12
Violence psychique (endroit accessible au public)	4	6	6	5	8	2	3	6	4	5	4	11	64
Vol à main armée (voie publique)								1					1
Vol à main armée (endroit accessible au public)							2						2
Vol avec violence sans arme (voie publique)							3			1	1	2	7
Vol avec violence sans arme (autre endroit public)		1						1					2
Vol avec violence sans arme (endr. acces. au pub.)				1					1		1		3

**PH Autre**

	Jan	Mar	Avr	Mai	Juin	Juil	Août	Sep	Oct	Nov	Déc	Total
Cyberharcèlement	2	1	1	1	1		3	1	4	5	2	21
Fraude à l'identité	1	2	2	4	2	4	5	3	1	4	3	31

# ***STATISTIQUES POLICIERES DE CRIMINALITE***

---

***LIEU DE PERPETRATION: ZONE DE POLICE***

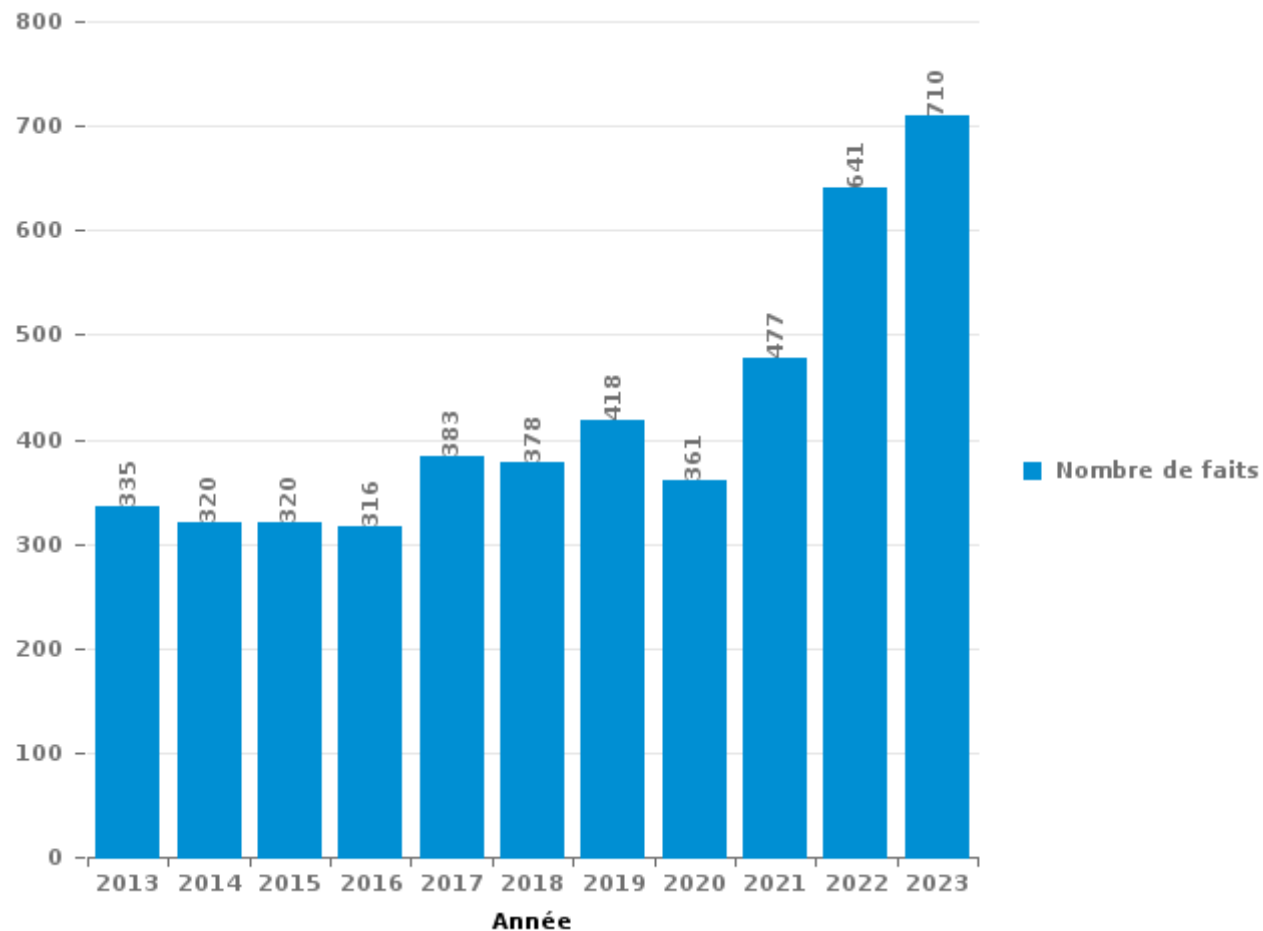
**POLICE FAMENNE-ARDENNE**

***PARTIE III : ICT***



## **POLICE FAMENNE-ARDENNE**

Nombre total de délits avec un élément ICT/online, depuis 2013





Criminalité ICT/online au sens strict

Infractions (exhaustif)

	2013	2014	2015	2016	2017	2018	2019	2020	2021	2022	2023
Code pénal social: Infr. contre foi publique en droit pénal social: Faux en informatique		1									
Criminalité informatique: Faux en informatique:	3	4	4	7	2	2	4	5	8	2	3
Criminalité informatique: Fraude informatique:	86	65	52	55	72	92	157	97	140	227	294
Criminalité informatique: Hacking:	34	28	17	11	9	9	12	13	23	54	42
Criminalité informatique: Sabotage:	14	8	5	3	6	3	5	6	1	4	3
Exercice illégal de l'autorité publique: Violation de communication par fonctionnaire:									1		
Infr. contre autres valeurs morales et sentiments: Violation de communication par particulier:	1				1		1	1		1	
<b>Total:</b>	<b>138</b>	<b>106</b>	<b>78</b>	<b>76</b>	<b>90</b>	<b>106</b>	<b>179</b>	<b>122</b>	<b>173</b>	<b>288</b>	<b>342</b>

Figures criminelles (à considérer spécifiquement – ne pas additionner avec d'autres éléments – risque de double comptage!)

	2013	2014	2015	2016	2017	2018	2019	2020	2021	2022	2023
Fraude de cartes de paiements	49	36	36	32	38	39	78	17	23	39	49
Phishing		7			1	2	1	1	3	9	19
Ransomware					2					1	
Shouldersurfing		3		1	4	5	18		1		5
Skimming		2									



## Criminalité ICT/online au sens large

Infractions (uniquement si code-fait existe)

	2013	2014	2015	2016	2017	2018	2019	2020	2021	2022	2023
Armes et explosifs: Autre: Vente par correspondance/internet d'autre arme		1	1								
Fraude: Escroquerie: Fraude par internet	84	85	99	91	139	155	149	190	239	340	358
Infr. contre autres valeurs morales et sentiments: Cyberlokkig (leurre de mineur par ICT):					1		1	3	1		
Infr. contre les moeurs: Grooming (contact par ICT avec mineur < 16 ans):			1		2	6	2	1	1		
Infr. contre les moeurs: Pornographie enfantine: Accès pornographie enfantine via technologie							1	2	2	1	
Infr. contre les moeurs: Voyeurisme: Diffusion enregistrement nudité ou intimité				2	2	2	5	6	10	5	
<b>Total:</b>	<b>84</b>	<b>86</b>	<b>101</b>	<b>93</b>	<b>144</b>	<b>163</b>	<b>158</b>	<b>202</b>	<b>253</b>	<b>346</b>	<b>358</b>

Figures criminelles (à considérer spécifiquement – ne pas additionner avec d'autres éléments – risque de double comptage!)

	2013	2014	2015	2016	2017	2018	2019	2020	2021	2022	2023
Cyberharcèlement	122	129	122	127	134	89	66	34	49	34	21

# ***STATISTIQUES POLICIERES DE CRIMINALITE***

---

***LIEU DE PERPETRATION: ZONE DE POLICE***

**POLICE FAMENNE-ARDENNE**

***PARTIE IV : DESTINATION LIEU***



**POLICE FAMENNE-ARDENNE**

**Vol et extorsion**

	2000	2013	2014	2015	2016	2017	2018	2019	2020	2021	2022	2023
Habitation: maison	532	537	541	397	341	330	457	510	286	206	270	220
Magasin	206	178	150	164	152	189	185	166	137	126	129	126
Voie publique	274	174	154	146	145	167	157	158	128	143	122	114
Habitation: autre	147	178	100	109	56	55	110	42	71	71	41	33
Parking	72	114	113	89	97	99	81	65	70	68	55	48
Culture et loisirs	172	83	65	64	38	56	31	54	27	18	27	36
Terrain	69	80	76	75	45	43	50	37	33	23	36	41
Horeca	102	54	60	65	48	57	46	46	29	22	30	26
Habitation: appartement	32	61	61	56	45	51	38	49	58	30	30	35
Habitation: allée	18	54	37	33	46	35	41	62	37	44	30	35
Inconnue	46	38	19	40	48	35	48	31	29	57	28	26
Entreprise	64	69	41	42	30	35	24	37	13	23	25	37
Habitation: dépendances	15	39	36	33	44	42	42	38	39	34	24	24
Service public	29	43	61	35	32	32	32	28	21	15	29	22
Habitation: non précisée	24	23	23	35	28	29	56	48	24	27	28	23
Institution d'enseignement	46	40	29	25	29	49	29	21	17	16	19	30
Installation militaire	18	27	31	42	23	20	22	22	15	34	41	38
Chantier	36	43	42	22	22	12	10	10	19	10	24	9
Autre	10	28	18	24	19	16	24	15	16	14	18	20
Infrastructure sportive	30	23	15	12	8	11	12	11	8	7	14	19
Habitation: garage	3	13	9	11	7	11	8	7	10	10	5	12
Cimetière	5	30	19	11	2	3	2	6	6	10	3	3
Station essence	3	11	6	22	14	8	12	9	7	3	4	1
Stade	19	16	8	18	9	8	6	4	1	3		1
Bâtiment administratif	19	12	10	8	2	7	4	12	3	4	3	3
Station de bus / métro et gare de chemin de fer	15	7	8	6	8	6	6	9	3	5	11	3
Edifice religieux / lieu du culte	19	13	9	6		9	15	6	2	4	1	2
Maison de repos	1	10	12	14	10	5	7	7	2	3	2	7
Banque / institution financière	8	7	5	3	6	14	4	10	2	3	1	10
Hôpital	11	7	5	8	3	7	6	9	1	1	3	9
Moyen de transport: train / tram / métro	5	10	5	3	4	5	6	9	7	3	1	9
Service	4	10	12	4	6	4	4	4	1	5	2	2
Médecin / dentiste / pharmacien	3	3	5	5	2	5	4	2		5	2	7
Moyen de transport: voiture	9	4	2	3	7	2	2	5	3	1	4	1
Moyen de transport: camion	1	2		2	1	7	1	2	4	3	1	3
Moyen de transport: autre	7	1	3	1	3	2	4	1				
Moyen de transport: autobus / autocar	1	3	2	1	1	2		2				2
Aéroport		3	1	4	2							
Eaux intérieures et maritimes		1	2	2							1	
Emplacement de vélo						1		1	1	1	1	
Guichet automatique	2							1	1			1
Maison de débauche		2	1						1			
Arrêt de bus / tram		1		1		1						
<b>Total</b>	<b>2.077</b>	<b>2.052</b>	<b>1.796</b>	<b>1.641</b>	<b>1.383</b>	<b>1.470</b>	<b>1.586</b>	<b>1.556</b>	<b>1.132</b>	<b>1.052</b>	<b>1.065</b>	<b>1.038</b>

PPF/DGR/DRI/BIPOL - Statistiques policières de criminalité (date de clôture: 19/04/2024)  
 Les données pour les années 2001 jusqu'à 2012 ne sont plus publiées mais restent disponibles sur demande auprès du service BIPOL.



**POLICE FAMENNE-ARDENNE**

**Dégradation de la propriété**

	2000	2013	2014	2015	2016	2017	2018	2019	2020	2021	2022	2023
Habitation: résidence principale	158	185	179	185	145	170	153	156	131	123	140	152
Voie publique	200	182	173	166	152	158	140	142	132	155	149	121
Parking	41	63	79	66	45	60	69	52	50	61	72	44
Terrain	63	41	47	51	43	27	44	42	28	26	32	35
Habitation: allée	18	42	30	23	31	34	28	34	27	33	37	21
Habitation: résidence secondaire	38	30	34	32	32	28	18	23	27	22	16	15
Culture et loisirs	34	30	22	15	7	16	14	16	9	13	19	10
Horeca	29	26	21	27	13	13	17	12	14	12	8	9
Institution d'enseignement	22	21	15	18	26	21	16	9	3	5	30	13
Habitation: non précisée	14	13	19	14	5	15	11	18	21	16	18	15
Service public	17	9	9	11	14	15	7	9	12	15	12	14
Habitation: jardin	7	11	7	16	9	15	12	11	9	12	13	14
Habitation: dépendances	8	10	17	15	7	5	12	11	9	10	16	12
Inconnue	12	8	11	6	18	5	7	11	7	17	14	12
Magasin	22	14	16	10	8	6	10	7	10	3	8	7
Entreprise	24	7	10	14	6	8	8	11	3	3	8	6
Cimetière	2	16	7	3	4	6	3	6	3	1	4	
Autre	1	5	4	4	3	3	7	6	5	6	4	2
Bâtiment administratif	1	9	4	2	10	5	4		1	3	7	3
Edifice religieux / lieu du culte	3	4	4	2	4	4	4	5	3	3	4	4
Bureau de police		3	4	6	5	3	3	5	2		5	3
Habitation: garage	1	6	10	3	2	2	1	4	3	5	2	
Infrastructure sportive	4	5	5	2	5	2	2	4		3	1	5
Chantier	9	3	5	1	2	1	1	4	4	1	3	1
Installation militaire	3	6	7			7	1	1	2	1	1	3
Stade	2	5	1	2	5	3		4	6		2	1
Station de bus / métro et gare de chemin de fer	8	2	5	3				3	3	1	2	1
Moyen de transport: voiture	4	3	2	6	1		2	5		2		2
Banque / institution financière	6	1	1	1	1	3		3		2	1	1
Moyen de transport: autre	2	2	2		2	1	2		1	4	1	2
Service	5	1	1	2			4		1		1	1
Hôpital	2	2		2			3	3		1	1	1
Station essence	3		2		1		2			1		1
Maison de repos	1	1	2			1	1			2		
Médecin / dentiste / pharmacien	2		1	1			1				1	1
Eaux intérieures et maritimes	2		1						2	1		
Moyen de transport: train / tram / métro	1	3							1			
Aéroport			1	1								
Arrêt de bus / tram		1									1	
Emplacement de vélo										1		1
<b>Total</b>	<b>769</b>	<b>770</b>	<b>758</b>	<b>710</b>	<b>606</b>	<b>637</b>	<b>607</b>	<b>617</b>	<b>529</b>	<b>564</b>	<b>633</b>	<b>533</b>





**POLICE FAMENNE-ARDENNE**

**Infractions contre l'intégrité physique**

	2000	2013	2014	2015	2016	2017	2018	2019	2020	2021	2022	2023
Habitation	174	278	280	278	265	302	319	291	348	322	335	341
Voie publique	105	173	162	150	145	154	153	159	181	148	206	214
Horeca	43	45	35	24	21	28	23	35	18	20	30	19
Service public	1	5	20	27	33	33	21	40	29	44	40	42
Culture et loisirs	42	28	25	36	29	27	18	27	13	16	30	29
Institution d'enseignement	17	28	19	30	22	28	29	25	5	27	26	30
Habitation: allée	19	17	15	19	17	18	19	14	17	18	19	12
Inconnue	15	16	20	10	19	13	8	17	12	23	14	13
Parking	9	8	15	18	16	10	10	16	12	14	24	14
Terrain	10	15	8	8	3	11	8	14	15	11	12	16
Magasin	3	11	10	7	4	8	3	3	7	5	5	6
Station de bus / métro et gare de chemin de fer	1	3	7	3	3	5	4	7	3	5	4	4
Entreprise	3	7	5	2	4	7	2	2	3	4	5	2
Habitation: jardin	1	2	4	2	2	3	4	5	3	8	4	6
Infrastructure sportive	3	3	3	3	2	2	6	3	3	3	7	5
Autre		2	5	4	1	2	3	5	5	2	4	6
Hôpital	4	5	4	1	5	3	1	1	1	2	1	2
Stade	4	2	1	2	7	1	2	2		1	3	3
Installation militaire	1	1		2	3	2	2	2	1	5	4	3
Station essence	2	2	4		4		4	2			1	4
Moyen de transport: autobus / autocar	1	2	3	3	1	1	1		3	1	3	3
Moyen de transport: autre			1	1	1	1	2	4	3	2		3
Moyen de transport: train / tram / métro	1	1	4	1		3	2		1			2
Maison de repos			1		3	2		2	2	1	1	
Bâtiment administratif			1	1		1	4			1	1	1
Service		3			3		1	3				
Arrêt de bus / tram		1	2		1			1	1			1
Banque / institution financière	1		1			2				2		1
Médecin / dentiste / pharmacien	1				1			1	1	2		1
Bureau de police	1				1			1				3
Maison de débauche		2										2
Aéroport		1	1	1								
Edifice religieux / lieu du culte		2										
Eaux intérieures et maritimes	1											
<b>Total</b>	<b>463</b>	<b>663</b>	<b>656</b>	<b>633</b>	<b>616</b>	<b>667</b>	<b>649</b>	<b>682</b>	<b>687</b>	<b>687</b>	<b>779</b>	<b>788</b>

# ***STATISTIQUES POLICIERES DE CRIMINALITE***

---

*LIEU DE PERPETRATION: ZONE DE POLICE*

**POLICE FAMENNE-ARDENNE**

***PARTIE V : ZONE DE POLICE vs. TYPOLOGIE***



### Typologie de la zone: Catégorie 5

Zone de police
ARDENNES BRABANCONNES
BELOEIL / LEUZE -HT
BOTTE DU HAINAUT
BRAKEL
FLOWAL
GERMINALT
GRENS
KASTZE
KEMPENLAND
ORNE - THYLE
PAJOTTENLAND
PAYS DE HERVE
POLICE ENTRE SAMBRE ET MEUSE
POLICE FAMENNE-ARDENNE
POLICE HOUILLE-SEMOIS
POLICE JEMEPPE S/SAMBRE
POLICE SEMOIS ET LESSE
POLITIE ZARA
POLITIEZONE HET HOUTSCHE
POLITIEZONE KEMPEN N-O



## CRIMINALITE ENREGISTREE : ZONE DE POLICE vs TYPOLOGIE

POLITIEZONE KOUTER
POLITIEZONE MIDDELKERKE
PZ AALTER/MALDEGEM
PZ ASSENEDE/EVERGEM
PZ BIERBEEK/BOUTERSEM/HOLSBEEK/LUBBEEK
PZ KANTON BORGLOON
PZ VOEREN
REGIO PUYENBROECK
REGIO TIELT
SECOVA
WESTKUST
ZONE DE POLICE DE GAUME
ZONE DE POLICE EIFEL
ZONE DES COLLINES
ZONE DE SYLLE ET DENDRE
ZONE DU VAL DE L'ESCAUT
ZONE HAGELAND
ZONE MEUSE-HESBAYE
ZONE STAVELOT-MALMEDY
ZP BRABANT WALLON EST
ZP COMINES-WARNETON
ZP DU CONDROZ
ZP FLEURUS/LES BONS VILLERS/PONT-A-CELLES
ZP LESSE ET LHOMME



## CRIMINALITE ENREGISTREE : ZONE DE POLICE vs TYPOLOGIE

ZP SUD-LUXEMBOURG
ZUIDERKEMPEN



## CRIMINALITE ENREGISTREE : ZONE DE POLICE vs TYPOLOGIE

### Typologie de la zone: Catégorie 5

Figure criminelle/phénomène	Niveau	% 2019 - 2020	% 2020 - 2021	% 2021 - 2022
Vol de voiture	ZONE DE POLICE	-31,8%	33,3%	-7,5%
	TYPLOGIE	-36,2%	-6,1%	6,9%
Vol de moto	ZONE DE POLICE	-40,0%	0,0%	-66,7%
	TYPLOGIE	-13,7%	-20,8%	36,3%
Carjacking	ZONE DE POLICE	/	/	0,0%
	TYPLOGIE	-50,0%	25,0%	70,0%
Homejacking	ZONE DE POLICE	/	/	/
	TYPLOGIE	-62,5%	133,3%	28,6%
Vol dans les garages	ZONE DE POLICE	-41,7%	-85,7%	200,0%
	TYPLOGIE	-52,4%	-43,3%	94,1%
Vol de vélomoteur	ZONE DE POLICE	200,0%	0,0%	-22,2%
	TYPLOGIE	-8,6%	-21,1%	45,9%
Vol de vélo	ZONE DE POLICE	-14,9%	-2,5%	-7,7%
	TYPLOGIE	-15,0%	2,5%	9,3%
Cambriolage dans habitation	ZONE DE POLICE	-46,2%	-29,1%	12,6%
	TYPLOGIE	-29,9%	-11,1%	23,9%
Cambriolage ds entreprise ou commerce	ZONE DE POLICE	-21,2%	-42,3%	30,0%
	TYPLOGIE	-38,5%	-24,4%	26,2%
Cambriolage ds service public ou bâtiment administ	ZONE DE POLICE	-28,3%	-9,1%	33,3%
	TYPLOGIE	-41,1%	-3,7%	7,4%
Vol au bélier	ZONE DE POLICE	/	-100,0%	/
	TYPLOGIE	-52,9%	-62,5%	200,0%



## CRIMINALITE ENREGISTREE : ZONE DE POLICE vs TYPOLOGIE

Figure criminelle/phénomène	Niveau	% 2019 - 2020	% 2020 - 2021	% 2021 - 2022
Cambriolage dans bâtiment (total)	ZONE DE POLICE	-41,8%	-29,2%	16,8%
	TYPOLOGIE	-31,8%	-12,5%	23,2%
Vol à main armée	ZONE DE POLICE	-22,2%	-14,3%	0,0%
	TYPOLOGIE	-33,0%	9,2%	8,5%
Vol avec violence sans arme	ZONE DE POLICE	-26,3%	-7,1%	76,9%
	TYPOLOGIE	-7,7%	0,9%	32,4%
Vol dans ou sur un véhicule	ZONE DE POLICE	-22,9%	10,4%	-36,9%
	TYPOLOGIE	-28,2%	-10,4%	2,9%
Sacjacking dans une voiture	ZONE DE POLICE	/	/	/
	TYPOLOGIE	-100,0%	/	/
Vol d'armes et explosifs	ZONE DE POLICE	-38,5%	12,5%	-38,9%
	TYPOLOGIE	-25,2%	-13,4%	26,2%
Steaming	ZONE DE POLICE	/	/	/
	TYPOLOGIE	200,0%	-33,3%	0,0%
Arrachage de sac à main	ZONE DE POLICE	-100,0%	/	-50,0%
	TYPOLOGIE	-44,4%	40,0%	0,0%
Vol à l'arraché	ZONE DE POLICE	-88,9%	300,0%	-25,0%
	TYPOLOGIE	-36,7%	-5,4%	15,9%
Vol à la tire	ZONE DE POLICE	-63,4%	66,7%	-16,0%
	TYPOLOGIE	-48,5%	-10,9%	33,6%
Vol à l'étalage	ZONE DE POLICE	-15,1%	12,7%	0,0%
	TYPOLOGIE	-13,5%	11,3%	9,7%
Vol par ruse	ZONE DE POLICE	-94,1%	300,0%	50,0%
	TYPOLOGIE	-40,2%	-15,2%	33,2%



## CRIMINALITE ENREGISTREE : ZONE DE POLICE vs TYPOLOGIE

Figure criminelle/phénomène	Niveau	% 2019 - 2020	% 2020 - 2021	% 2021 - 2022
Vol de métaux	ZONE DE POLICE	63,6%	-27,8%	192,3%
	TYPLOGIE	-33,7%	14,0%	37,2%
Vol sur les chantiers	ZONE DE POLICE	72,7%	-36,8%	108,3%
	TYPLOGIE	5,5%	-17,2%	30,0%
Home-invasion	ZONE DE POLICE	-50,0%	-100,0%	/
	TYPLOGIE	-14,3%	-66,7%	500,0%
Vol d'animaux	ZONE DE POLICE	80,0%	11,1%	-50,0%
	TYPLOGIE	11,3%	-23,4%	5,0%
Vol de cargaison	ZONE DE POLICE	-33,3%	150,0%	-60,0%
	TYPLOGIE	3,2%	-48,9%	-29,1%
Fraude de cartes de paiements	ZONE DE POLICE	-78,2%	35,3%	69,6%
	TYPLOGIE	-11,6%	-6,5%	31,9%
Phishing	ZONE DE POLICE	0,0%	200,0%	200,0%
	TYPLOGIE	162,3%	33,1%	8,1%
Ransomware	ZONE DE POLICE	/	/	/
	TYPLOGIE	-44,7%	9,5%	47,8%
Shouldersurfing	ZONE DE POLICE	-100,0%	/	-100,0%
	TYPLOGIE	-63,7%	-54,1%	52,9%
Skimming	ZONE DE POLICE	/	/	/
	TYPLOGIE	-26,7%	-22,7%	0,0%
Violence contre les métiers d'intérêt général	ZONE DE POLICE	-7,1%	0,0%	7,7%
	TYPLOGIE	-2,8%	12,6%	21,7%
Viol collectif	ZONE DE POLICE	0,0%	0,0%	0,0%
	TYPLOGIE	21,4%	29,4%	-50,0%





## CRIMINALITE ENREGISTREE : ZONE DE POLICE vs TYPOLOGIE

Figure criminelle/phénomène	Niveau	% 2019 - 2020	% 2020 - 2021	% 2021 - 2022
Graffiti	ZONE DE POLICE	160,0%	-46,2%	100,0%
	TYPLOGIE	-20,1%	14,0%	14,3%
Dégradation de voiture	ZONE DE POLICE	-24,0%	26,7%	-4,6%
	TYPLOGIE	-17,4%	8,4%	-1,9%
Rixe au couteau	ZONE DE POLICE	-66,7%	50,0%	166,7%
	TYPLOGIE	31,4%	1,5%	29,4%
VIF: physique, dans le couple	ZONE DE POLICE	21,8%	-13,8%	4,8%
	TYPLOGIE	-1,6%	5,1%	1,5%
VIF: physique, envers des descendants	ZONE DE POLICE	9,1%	-19,4%	17,2%
	TYPLOGIE	2,3%	5,8%	7,5%
VIF: physique, envers d'autres membres	ZONE DE POLICE	14,3%	31,3%	-11,9%
	TYPLOGIE	10,8%	-4,7%	9,6%
VIF: sexuelle, dans le couple	ZONE DE POLICE	-100,0%	/	-100,0%
	TYPLOGIE	18,9%	-6,8%	-34,1%
VIF: sexuelle, envers des descendants	ZONE DE POLICE	100,0%	-30,0%	-71,4%
	TYPLOGIE	14,6%	-7,8%	-49,2%
VIF: sexuelle, envers d'autres membres	ZONE DE POLICE	/	-100,0%	/
	TYPLOGIE	-22,2%	35,7%	-68,4%
VIF: psychique, dans le couple	ZONE DE POLICE	2,9%	-33,7%	31,9%
	TYPLOGIE	4,3%	-1,3%	-1,3%
VIF: psychique, envers des descendants	ZONE DE POLICE	0,0%	-66,7%	100,0%
	TYPLOGIE	20,2%	15,3%	-4,9%
VIF: psychique, envers d'autres membres	ZONE DE POLICE	-100,0%	/	-25,0%
	TYPLOGIE	13,5%	11,3%	-13,9%



## CRIMINALITE ENREGISTREE : ZONE DE POLICE vs TYPOLOGIE

Figure criminelle/phénomène	Niveau	% 2019 - 2020	% 2020 - 2021	% 2021 - 2022
VIF: économique, dans le couple	ZONE DE POLICE	0,0%	25,0%	-30,0%
	TYPOLOGIE	8,6%	-2,3%	-8,5%
VIF: économique, envers des descendants	ZONE DE POLICE	/	/	/
	TYPOLOGIE	35,0%	0,0%	22,2%
VIF: économique, envers d'autres membres	ZONE DE POLICE	-33,3%	-16,7%	40,0%
	TYPOLOGIE	-25,3%	10,8%	-12,3%
Dopage humain	ZONE DE POLICE	100,0%	-25,0%	-100,0%
	TYPOLOGIE	-23,2%	-5,7%	-54,0%
Engraissement illégal	ZONE DE POLICE	/	/	/
	TYPOLOGIE	125,0%	33,3%	-33,3%
Vente de cocaïne	ZONE DE POLICE	-22,2%	-23,8%	43,8%
	TYPOLOGIE	5,5%	-17,5%	9,1%
Import-export de cocaïne	ZONE DE POLICE	-100,0%	/	/
	TYPOLOGIE	-24,0%	26,3%	12,5%
Production de drogues synthétiques	ZONE DE POLICE	/	/	/
	TYPOLOGIE	26,3%	8,3%	-53,8%
Import-export de drogues synthétiques	ZONE DE POLICE	-50,0%	-100,0%	/
	TYPOLOGIE	-38,5%	12,5%	5,6%
Vente de drogues synthétiques	ZONE DE POLICE	100,0%	-83,3%	200,0%
	TYPOLOGIE	-19,0%	-20,9%	-8,8%
Production de cannabis (culture)	ZONE DE POLICE	140,0%	-58,3%	80,0%
	TYPOLOGIE	-12,3%	-16,0%	-34,1%
Import-export de cannabis en grande quantité	ZONE DE POLICE	/	/	/
	TYPOLOGIE	100,0%	-12,5%	-42,9%



## CRIMINALITE ENREGISTREE : ZONE DE POLICE vs TYPOLOGIE

Figure criminelle/phénomène	Niveau	% 2019 - 2020	% 2020 - 2021	% 2021 - 2022
Vente de cannabis en grande quantité	ZONE DE POLICE	-100,0%	/	/
	TYPOLOGIE	21,4%	0,0%	-5,9%
Import-export d'héroïne	ZONE DE POLICE	/	/	/
	TYPOLOGIE	50,0%	-6,7%	-14,3%
Vente-traffic d'héroïne	ZONE DE POLICE	100,0%	0,0%	-50,0%
	TYPOLOGIE	-17,5%	9,1%	8,3%
Commerce et production d'arme à feu et mun.	ZONE DE POLICE	-100,0%	/	/
	TYPOLOGIE	-25,0%	-8,3%	-9,1%
Commerce et production d'arme non à feu	ZONE DE POLICE	/	/	0,0%
	TYPOLOGIE	75,0%	-42,9%	100,0%
TEH - exploitation économique	ZONE DE POLICE	-100,0%	/	/
	TYPOLOGIE	-36,8%	16,7%	42,9%
TEH - exploitation sexuelle	ZONE DE POLICE	/	100,0%	0,0%
	TYPOLOGIE	-16,7%	40,0%	-4,1%
Violence physique (transport public)	ZONE DE POLICE	0,0%	-37,5%	40,0%
	TYPOLOGIE	-31,7%	29,6%	25,0%
Violence physique (voie publique)	ZONE DE POLICE	20,0%	-15,4%	36,4%
	TYPOLOGIE	-14,9%	6,5%	19,1%
Violence physique (autre endroit public)	ZONE DE POLICE	22,2%	-27,3%	12,5%
	TYPOLOGIE	-3,9%	8,2%	21,2%
Violence physique (endroit accessible au public)	ZONE DE POLICE	-35,8%	9,8%	59,7%
	TYPOLOGIE	-41,3%	16,6%	45,0%
Violence sexuelle (transport public)	ZONE DE POLICE	0,0%	100,0%	50,0%
	TYPOLOGIE	-29,6%	52,6%	41,4%



## CRIMINALITE ENREGISTREE : ZONE DE POLICE vs TYPOLOGIE

Figure criminelle/phénomène	Niveau	% 2019 - 2020	% 2020 - 2021	% 2021 - 2022
Violence sexuelle (voie publique)	ZONE DE POLICE	12,5%	0,0%	-66,7%
	TYPOLOGIE	13,4%	-6,5%	4,0%
Violence sexuelle (autre endroit public)	ZONE DE POLICE	/	0,0%	-50,0%
	TYPOLOGIE	44,4%	-9,6%	14,9%
Violence sexuelle (endroit accessible au public)	ZONE DE POLICE	-57,1%	133,3%	-21,4%
	TYPOLOGIE	-26,4%	30,5%	7,6%
Violence psychique (transport public)	ZONE DE POLICE	-14,3%	-50,0%	133,3%
	TYPOLOGIE	-35,9%	12,0%	30,4%
Violence psychique (voie publique)	ZONE DE POLICE	20,0%	-13,5%	-2,8%
	TYPOLOGIE	1,4%	0,7%	1,9%
Violence psychique (autre endroit public)	ZONE DE POLICE	142,9%	-23,5%	-15,4%
	TYPOLOGIE	15,9%	-13,2%	6,2%
Violence psychique (endroit accessible au public)	ZONE DE POLICE	7,3%	-22,0%	32,6%
	TYPOLOGIE	-11,2%	-6,3%	12,3%
Vol à main armée (transport public)	ZONE DE POLICE	/	/	/
	TYPOLOGIE	/	100,0%	0,0%
Vol à main armée (voie publique)	ZONE DE POLICE	0,0%	0,0%	0,0%
	TYPOLOGIE	-23,1%	0,0%	16,7%
Vol à main armée (autre endroit public)	ZONE DE POLICE	/	/	/
	TYPOLOGIE	0,0%	-50,0%	-50,0%
Vol à main armée (endroit accessible au public)	ZONE DE POLICE	-40,0%	-33,3%	50,0%
	TYPOLOGIE	-53,5%	25,0%	-12,0%
Vol avec violence sans arme (transport public)	ZONE DE POLICE	-100,0%	/	/
	TYPOLOGIE	-15,4%	-27,3%	37,5%



## CRIMINALITE ENREGISTREE : ZONE DE POLICE vs TYPOLOGIE

Figure criminelle/phénomène	Niveau	% 2019 - 2020	% 2020 - 2021	% 2021 - 2022
Vol avec violence sans arme (voie publique)	ZONE DE POLICE	14,3%	-25,0%	-16,7%
	TYPLOGIE	-24,6%	12,5%	3,1%
Vol avec violence sans arme (autre endroit public)	ZONE DE POLICE	-100,0%	/	/
	TYPLOGIE	38,5%	-50,0%	77,8%
Vol avec violence sans arme (endr. acces. au pub.)	ZONE DE POLICE	-71,4%	350,0%	66,7%
	TYPLOGIE	-32,6%	12,9%	18,1%
Faux policiers	ZONE DE POLICE	/	/	0,0%
	TYPLOGIE	62,5%	-57,7%	218,2%
Terrorisme, extrémisme et radicalisme	ZONE DE POLICE	/	/	/
	TYPLOGIE	-20,7%	-13,0%	-10,0%
Cyberharcèlement	ZONE DE POLICE	-48,5%	44,1%	-30,6%
	TYPLOGIE	0,5%	6,3%	-1,9%
Fraude à l'identité	ZONE DE POLICE	-31,3%	50,0%	-6,1%
	TYPLOGIE	16,0%	9,5%	10,2%

# ***STATISTIQUES POLICIERES DE CRIMINALITE***

---

*LIEU DE PERPETRATION: ZONE DE POLICE*

**POLICE FAMENNE-ARDENNE**

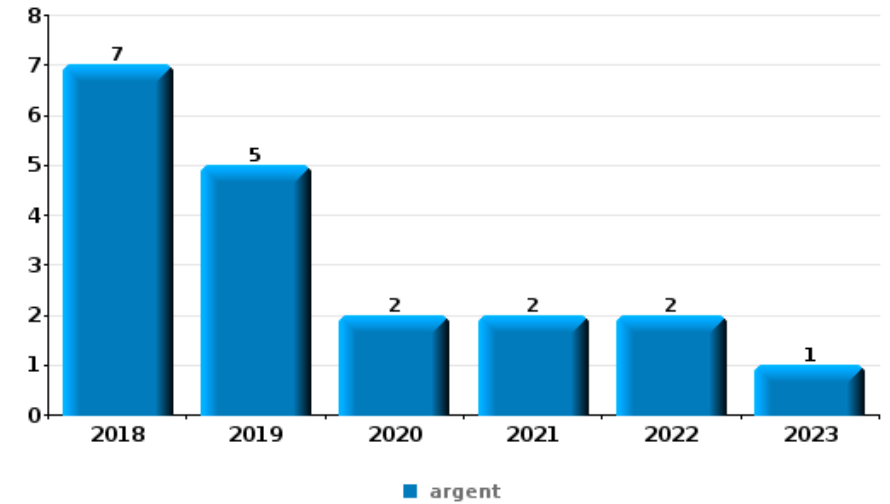
***PARTIE VI : OBJETS ET MOYENS DE TRANSPORT***



**POLICE FAMENNE-ARDENNE**

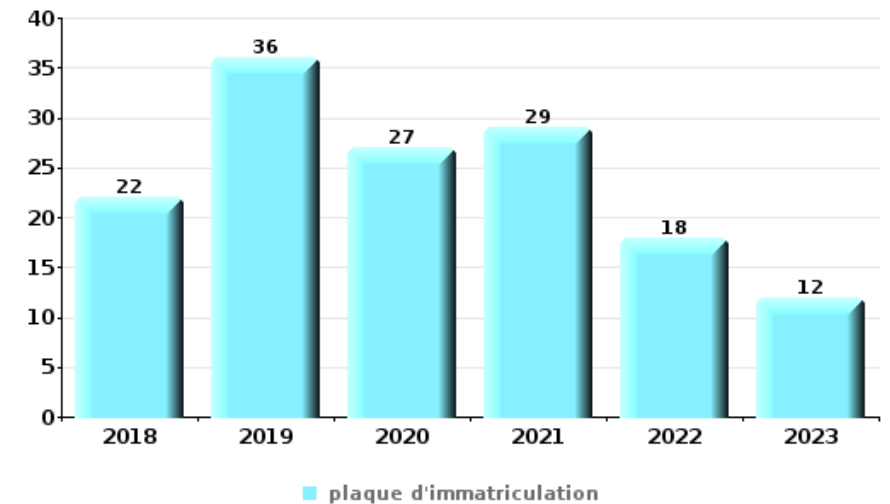
**Vol à main armée**

Top 5 Objets volés (sbd nombre de faits)		2018	2019	2020	2021	2022	2023
1	argent	7	5	2	2	2	1
2	GSM et accessoires	2		1	1	1	2
3	carte d'identité / passeport	3					1
4	portefeuille	1		1			1
4	tabac	1	2				



**Vol dans ou sur un véhicule**

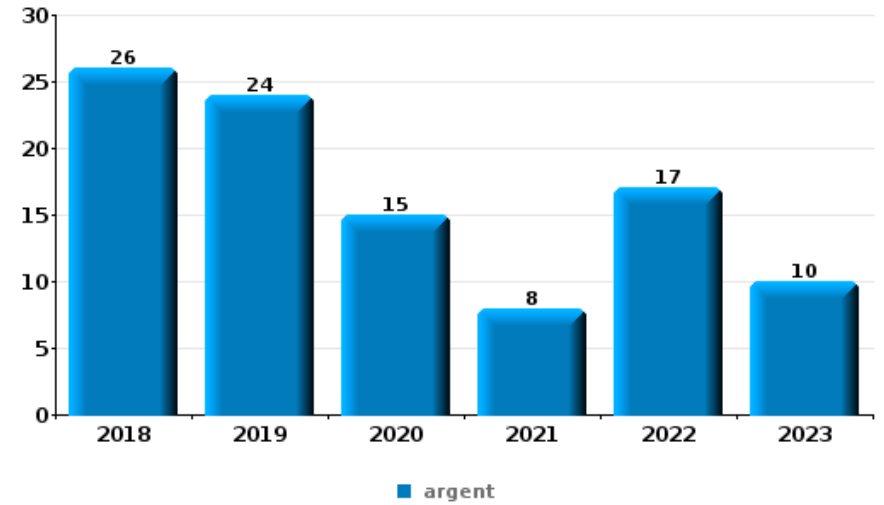
Top 5 Objets volés (sbd nombre de faits)		2018	2019	2020	2021	2022	2023
1	plaque d'immatriculation	22	36	27	29	18	12
2	argent	21	28	27	31	13	20
3	permis de conduire	16	41	27	26	11	12
4	carte d'identité / passeport	17	43	24	19	13	12
5	carte bancaire / carte de crédit	15	33	23	18	14	19





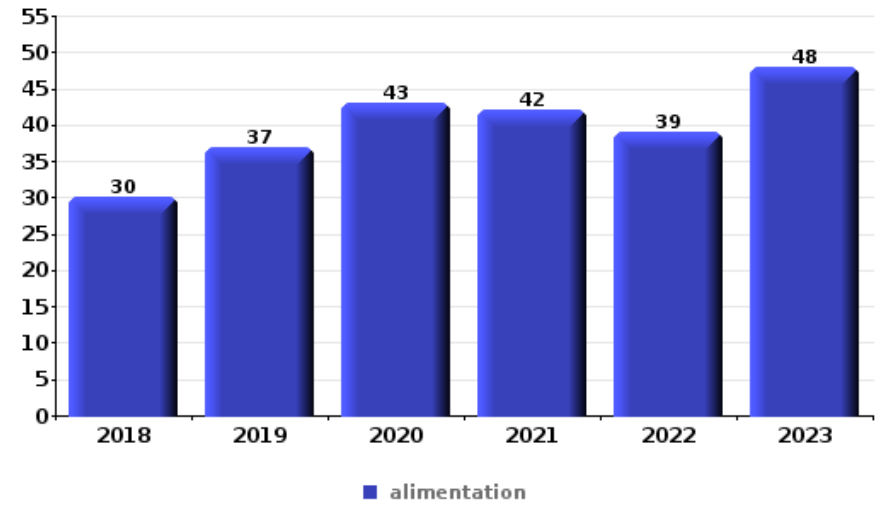
**Cambrilage ds entreprise ou commerce**

Top 5 Objets volés (sbd nombre de faits)		2018	2019	2020	2021	2022	2023
1	argent	26	24	15	8	17	10
2	outillage	5	6	3	5	4	4
3	alimentation	9	5	2	3	2	3
4	ordinateur et accessoires	6	4	4	3	2	3
5	coffre-fort / coffret (argent) / caisse	12	2	1		1	3



**Vol à l'étalage**

Top 5 Objets volés (sbd nombre de faits)		2018	2019	2020	2021	2022	2023
1	alimentation	30	37	43	42	39	48
2	vêtement	26	17	10	6	10	12
3	tabac	12	16	4	8	8	4
4	parfum / produit de beauté	4	6	7	8	10	9
5	multimédia	12	5	6	5	4	7

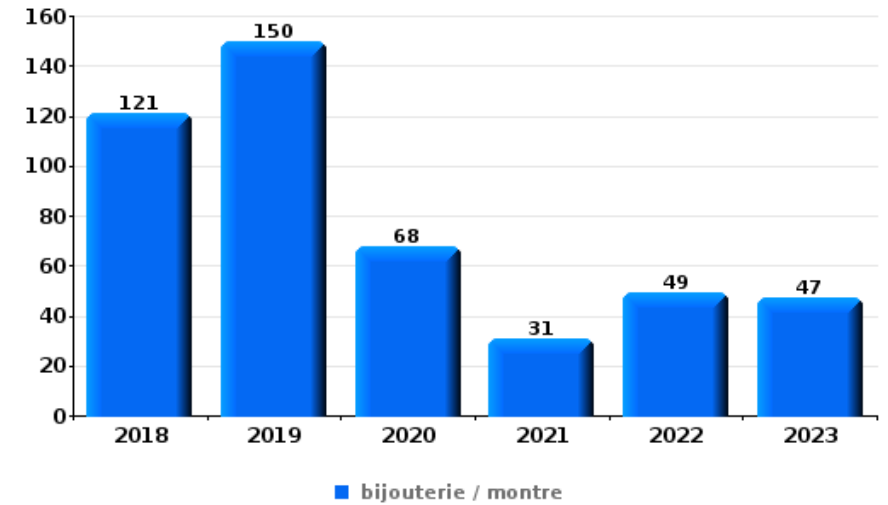






**Cambrilage dans habitation**

Top 5 Objets volés (sbd nombre de faits)		2018	2019	2020	2021	2022	2023
1	bijouterie / montre	121	150	68	31	49	47
2	argent	73	107	58	27	45	40
3	multimédia	57	54	34	14	16	16
4	outillage	46	42	17	21	16	15
5	ordinateur et accessoires	43	47	21	11	16	14



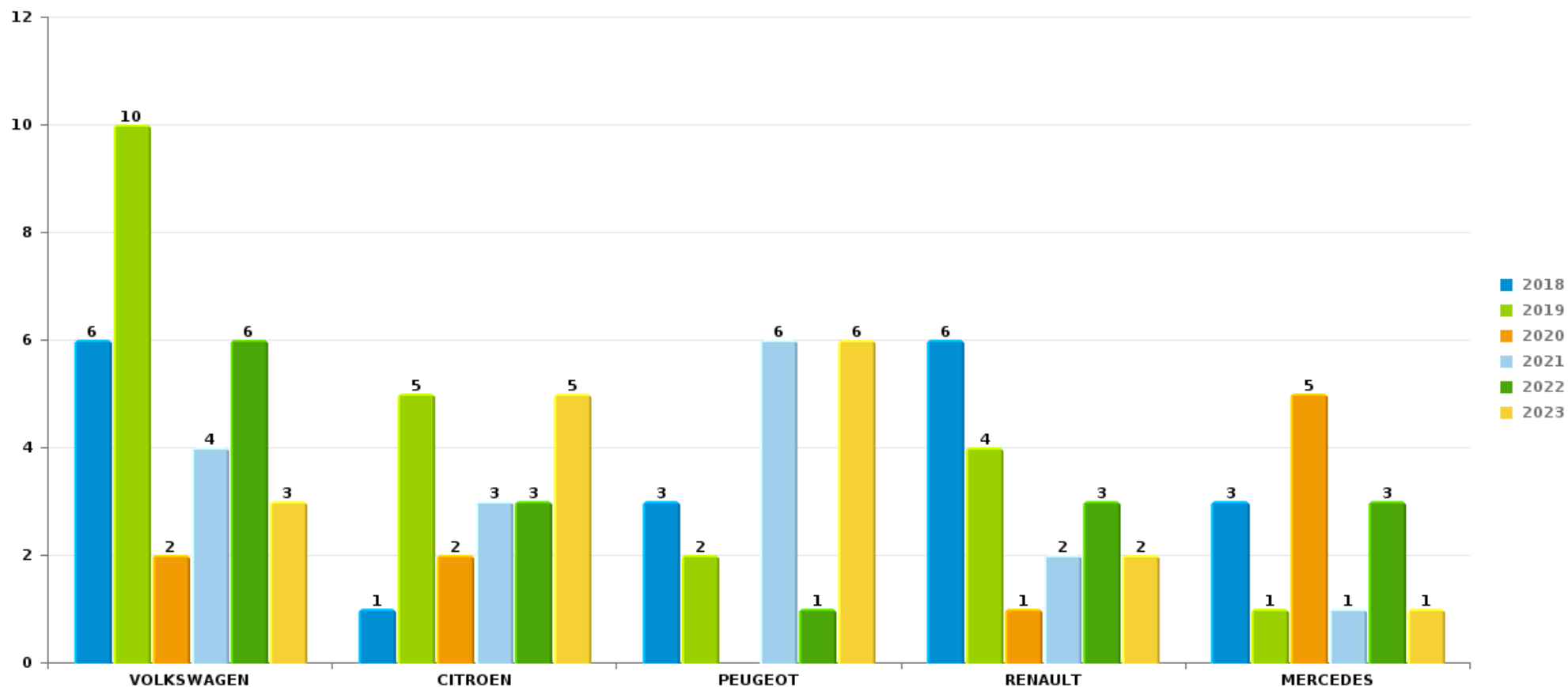
*Remarque: en ce qui concerne les objets, aucun total n'est reproduit étant donné que plusieurs objets peuvent avoir été volés lors d'un même fait.*



**POLICE FAMENNE-ARDENNE**

**Vol de voiture**

**Nombre de voitures volées par marque (Top 5)**



# ***STATISTIQUES POLICIERES DE CRIMINALITE***

---

***LIEU DE PERPETRATION: ZONE DE POLICE***

**POLICE FAMENNE-ARDENNE**

***PARTIE VII : SUSPECTS***



## Partie 1: Niveau FAITS (comptage du nombre de faits pour lesquels un certain type de suspect est impliqué)

### 1.1. Nombre d'infractions selon le sexe des suspects identifiés (par catégorie principale)

Étant donné que, tant un suspect identifié masculin qu'un suspect identifié féminin peuvent être impliqués lors d'un même fait, il est possible que la somme des colonnes «Hommes» et «Femmes» soit supérieure à la valeur de la colonne «Total...» (voir également la note méthodologique)

#### POLICE FAMENNE-ARDENNE

2023

Catégorie principale / Sexe	Nombre total de faits avec au moins 1 suspect	Hommes	%	Femmes	%
Drogues	389	360	92,5%	40	10,3%
Infr. contre l'intégrité physique	354	297	83,9%	103	29,1%
Législation sur les étrangers	218	199	91,3%	33	15,1%
Infr. contre la sécurité publique	142	131	92,3%	14	9,9%
Ivresse et alcool	137	115	83,9%	23	16,8%
Vol et extorsion	125	111	88,8%	26	20,8%
Armes et explosifs	83	77	92,8%	9	10,8%
Dégradation de la propriété	80	74	92,5%	7	8,8%
Infr. contre autres valeurs morales et sentiments	70	64	91,4%	8	11,4%
Registre de population	68	44	64,7%	27	39,7%
Infr. contre l'autorité publique	64	52	81,3%	13	20,3%
Fraude	53	44	83,0%	10	18,9%
Infr. contre la foi publique	26	21	80,8%	5	19,2%
Protection de la jeunesse	21	10	47,6%	15	71,4%
Environnement	20	17	85,0%	6	30,0%
Infr. contre les mœurs	22	22	100,0%		

## CRIMINALITE ENREGISTREE: SUSPECTS



Catégorie principale / Sexe	Nombre total de faits avec au moins 1 suspect	Hommes	%	Femmes	%
Code pénal social	14	11	78,6%	9	64,3%
Criminalité informatique	19	13	68,4%	6	31,6%
Code pénal militaire et milice	8	7	87,5%	1	12,5%
Autres lois spéciales	5	2	40,0%	3	60,0%
Travail	4	4	100,0%		
Protection de la personne	3	2	66,7%	1	33,3%
Carte d'identité	2	1	50,0%	1	50,0%
Infr. contre la liberté individuelle	2	1	50,0%	1	50,0%
Législation économique	1	1	100,0%		
Pratiques commerciales	1	1	100,0%		
Protection des revenus publics	1	1	100,0%		
Santé publique	1	1	100,0%		
<b>Total</b>	<b>1.933</b>	<b>1.683</b>	<b>87,1 %</b>	<b>361</b>	<b>18,7 %</b>



## 1.2. Nombre d'infractions selon le sexe des suspects identifiés (par figure criminelle)

Étant donné que, tant un suspect identifié masculin qu'un suspect identifié féminin peuvent être impliqués lors d'un même fait, il est possible que la somme des colonnes «Hommes» et «Femmes» soit supérieure à la valeur de la colonne «Total...» (voir également la note méthodologique)

### POLICE FAMENNE-ARDENNE

2023

### FC Vol moyen de transport

Figure criminelle / Sexe	Nombre total de faits avec au moins 1 suspect identifié	Hommes	%
Vol de voiture	2	2	100,0%
Total	PA	PA	PA

### FC Cambriolage

Figure criminelle / Sexe	Nombre total de faits avec au moins 1 suspect identifié	Hommes	%	Femmes	%
Cambriolage dans habitation	6	6	100,0%		
Cambriolage ds entreprise ou commerce	7	7	100,0%	2	28,6%
Cambriolage ds service public ou bâtiment administ	4	4	100,0%		
Cambriolage dans bâtiment (total)	17	17	100,0%	2	11,8%
Total	PA	PA	PA	PA	PA

## CRIMINALITE ENREGISTREE: SUSPECTS



### FC Vol autre

Figure criminelle / Sexe	Nombre total de faits avec au moins 1 suspect identifié	Hommes	%	Femmes	%
Vol à main armée	2	2	100,0%		
Vol avec violence sans arme	5	5	100,0%		
Vol dans ou sur un véhicule	4	4	100,0%		
Vol d'armes et explosifs	3	3	100,0%		
Vol à l'arraché	1	1	100,0%		
Vol à l'étalage	64	53	82,8%	19	29,7%
Vol de métaux	3	3	100,0%		
<b>Total</b>	<b>PA</b>	<b>PA</b>	<b>PA</b>	<b>PA</b>	<b>PA</b>

### Criminalité ICT

Figure criminelle / Sexe	Nombre total de faits avec au moins 1 suspect identifié	Hommes	%	Femmes	%
Fraude de cartes de paiements	11	9	81,8%	2	18,2%
Shouldersurfing	1	1	100,0%		
<b>Total</b>	<b>PA</b>	<b>PA</b>	<b>PA</b>	<b>PA</b>	<b>PA</b>

### FC Autre

Figure criminelle / Sexe	Nombre total de faits avec au moins 1 suspect identifié	Hommes	%	Femmes	%
Violence contre les métiers d'intérêt général	10	8	80,0%	3	30,0%
Dégradation de voiture	18	16	88,9%	3	16,7%
Rixe au couteau	6	6	100,0%		
<b>Total</b>	<b>PA</b>	<b>PA</b>	<b>PA</b>	<b>PA</b>	<b>PA</b>



PH Violence intrafamiliale (VIF)

Figure criminelle / Sexe	Nombre total de faits avec au moins 1 suspect identifié	Hommes	%	Femmes	%
VIF: physique, dans le couple	106	91	85,8%	44	41,5%
VIF: physique, envers des descendants	14	10	71,4%	6	42,9%
VIF: physique, envers d'autres membres	37	30	81,1%	11	29,7%
VIF: sexuelle, envers d'autres membres	1	1	100,0%		
VIF: psychique, dans le couple	24	21	87,5%	5	20,8%
VIF: psychique, envers des descendants	6	1	16,7%	6	100,0%
VIF: psychique, envers d'autres membres	7	6	85,7%	1	14,3%
VIF: économique, dans le couple	8	6	75,0%	2	25,0%
VIF: économique, envers d'autres membres	3	3	100,0%		
<b>Total</b>	<b>PA</b>	<b>PA</b>	<b>PA</b>	<b>PA</b>	<b>PA</b>

PH Drogues

Figure criminelle / Sexe	Nombre total de faits avec au moins 1 suspect identifié	Hommes	%	Femmes	%
Vente de cocaïne	7	7	100,0%		
Import-export de cocaïne	1	1	100,0%		
Vente de drogues synthétiques	4	4	100,0%		
Production de cannabis (culture)	4	4	100,0%	1	25,0%
Import-export d'héroïne	1	1	100,0%		
Vente-traffic d'héroïne	1	1	100,0%		
<b>Total</b>	<b>PA</b>	<b>PA</b>	<b>PA</b>	<b>PA</b>	<b>PA</b>

PH Trafic d'armes

Figure criminelle / Sexe	Nombre total de faits avec au moins 1 suspect identifié	Hommes	%
Commerce et production d'arme à feu et mun.	1	1	100,0%
<b>Total</b>	<b>PA</b>	<b>PA</b>	<b>PA</b>





PH Traite des êtres humains

Figure criminelle / Sexe	Nombre total de faits avec au moins 1 suspect identifié	Hommes	%
TEH - exploitation sexuelle	1	1	100,0%
Total	PA	PA	PA

PH Violence dans l'espace public

Figure criminelle / Sexe	Nombre total de faits avec au moins 1 suspect identifié	Hommes	%	Femmes	%
Violence physique (transport public)	3	2	66,7%	1	33,3%
Violence physique (voie publique)	95	82	86,3%	25	26,3%
Violence physique (autre endroit public)	8	8	100,0%		
Violence physique (endroit accessible au public)	48	41	85,4%	8	16,7%
Violence sexuelle (transport public)	1	1	100,0%		
Violence sexuelle (voie publique)	2	2	100,0%		
Violence sexuelle (endroit accessible au public)	7	7	100,0%		
Violence psychique (transport public)	3	2	66,7%	1	33,3%
Violence psychique (voie publique)	53	41	77,4%	14	26,4%
Violence psychique (autre endroit public)	7	5	71,4%	2	28,6%
Violence psychique (endroit accessible au public)	17	14	82,4%	3	17,6%
Vol à main armée (endroit accessible au public)	1	1	100,0%		
Vol avec violence sans arme (voie publique)	1	1	100,0%		
Vol avec violence sans arme (endr. acces. au pub.)	1	1	100,0%		
Total	PA	PA	PA	PA	PA

## CRIMINALITE ENREGISTREE: SUSPECTS



### PH Autre

Figure criminelle / Sexe	Nombre total de faits avec au moins 1 suspect identifié	Hommes	%	Femmes	%
Cyberharcèlement	5	5	100,0%		
Fraude à l'identité	9	8	88,9%	1	11,1%
Total	PA	PA	PA	PA	PA



### 1.3. Nombre d'infractions selon l'âge des suspects identifiés (par catégorie principale)

Étant donné que, tant un suspect identifié mineur qu'un suspect identifié majeur peuvent être impliqués lors d'un même fait, il est possible que la somme des colonnes «Mineur» et «Majeur» soit supérieure à la valeur de la colonne «Total...» (voir également la note méthodologique)

#### POLICE FAMENNE-ARDENNE

**2023**

Catégorie principale / Âge	Nombre total de faits avec au moins 1 suspect identifié	Mineur	%	Majeur	%
Drogues	389	60	15,4%	331	85,1%
Infr. contre l'intégrité physique	354	35	9,9%	327	92,4%
Législation sur les étrangers	218	15	6,9%	207	95,0%
Infr. contre la sécurité publique	142	3	2,1%	140	98,6%
Ivresse et alcool	137	2	1,5%	135	98,5%
Vol et extorsion	125	12	9,6%	113	90,4%
Armes et explosifs	83	7	8,4%	78	94,0%
Dégradation de la propriété	80	13	16,3%	67	83,8%
Infr. contre autres valeurs morales et sentiments	70	5	7,1%	67	95,7%
Registre de population	68			68	100,0%
Infr. contre l'autorité publique	64	5	7,8%	59	92,2%
Fraude	53	1	1,9%	52	98,1%
Infr. contre la foi publique	26	5	19,2%	21	80,8%
Infr. contre les mœurs	22	4	18,2%	18	81,8%
Protection de la jeunesse	21	8	38,1%	13	61,9%
Criminalité informatique	19	2	10,5%	18	94,7%
Environnement	20			20	100,0%
Code pénal social	14			14	100,0%
Code pénal militaire et milice	8			8	100,0%
Autres lois spéciales	5			5	100,0%
Protection de la personne	3	1	33,3%	3	100,0%
Travail	4			4	100,0%
Carte d'identité	2			2	100,0%
Infr. contre la liberté individuelle	2			2	100,0%
Législation économique	1			1	100,0%
Pratiques commerciales	1	1	100,0%		
Protection des revenus publics	1			1	100,0%
Santé publique	1	1	100,0%		

## CRIMINALITE ENREGISTREE: SUSPECTS



Catégorie principale / Âge	Nombre total de faits avec au moins 1 suspect identifié	Mineur	%	Majeur	%
Total	1.933	180	9,3%	1.774	91,8%



### 1.4. Nombre d'infractions selon l'âge des suspects identifiés (par figure criminelle)

Étant donné que, tant un suspect identifié mineur qu'un suspect identifié majeur peuvent être impliqués lors d'un même fait, il est possible que la somme des colonnes «Mineur» et «Majeur» soit supérieure à la valeur de la colonne «Total...» (voir également la note méthodologique)

#### POLICE FAMENNE-ARDENNE

2023

#### FC Vol moyen de transport

Figure criminelle / Âge	Nombre total de faits avec au moins 1 suspect identifié	Majeur	%
<b>Vol de voiture</b>	<b>2</b>	2	100,0%
<b>Total</b>	<b>PA</b>	<b>PA</b>	<b>PA</b>

#### FC Cambriolage

Figure criminelle / Âge	Nombre total de faits avec au moins 1 suspect identifié	Mineur	%	Majeur	%
<b>Cambriolage dans habitation</b>	<b>6</b>	1	16,7%	5	83,3%
<b>Cambriolage ds entreprise ou commerce</b>	<b>7</b>			7	100,0%
<b>Cambriolage ds service public ou bâtiment administ</b>	<b>4</b>	1	25,0%	3	75,0%
<b>Cambriolage dans bâtiment (total)</b>	<b>17</b>	2	11,8%	15	88,2%
<b>Total</b>	<b>PA</b>	<b>PA</b>	<b>PA</b>	<b>PA</b>	<b>PA</b>



### FC Vol autre

Figure criminelle / Âge	Nombre total de faits avec au moins 1 suspect identifié	Mineur	%	Majeur	%
Vol à main armée	2			2	100,0%
Vol avec violence sans arme	5	2	40,0%	3	60,0%
Vol dans ou sur un véhicule	4	1	25,0%	3	75,0%
Vol d'armes et explosifs	3			3	100,0%
Vol à l'arraché	1			1	100,0%
Vol à l'étalage	64	3	4,7%	61	95,3%
Vol de métaux	3			3	100,0%
<b>Total</b>	<b>PA</b>	<b>PA</b>	<b>PA</b>	<b>PA</b>	<b>PA</b>

### Criminalité ICT

Figure criminelle / Âge	Nombre total de faits avec au moins 1 suspect identifié	Mineur	%	Majeur	%
Fraude de cartes de paiements	11	2	18,2%	10	90,9%
Shouldersurfing	1			1	100,0%
<b>Total</b>	<b>PA</b>	<b>PA</b>	<b>PA</b>	<b>PA</b>	<b>PA</b>

### FC Autre

Figure criminelle / Âge	Nombre total de faits avec au moins 1 suspect identifié	Mineur	%	Majeur	%
Violence contre les métiers d'intérêt général	10	2	20,0%	8	80,0%
Dégradation de voiture	18			18	100,0%
Rixe au couteau	6	2	33,3%	4	66,7%
<b>Total</b>	<b>PA</b>	<b>PA</b>	<b>PA</b>	<b>PA</b>	<b>PA</b>



### PH Violence intrafamiliale (VIF)

Figure criminelle / Âge	Nombre total de faits avec au moins 1 suspect identifié	Mineur	%	Majeur	%
VIF: physique, dans le couple	106			106	100,0%
VIF: physique, envers des descendants	14	2	14,3%	14	100,0%
VIF: physique, envers d'autres membres	37	6	16,2%	35	94,6%
VIF: sexuelle, envers d'autres membres	1			1	100,0%
VIF: psychique, dans le couple	24			24	100,0%
VIF: psychique, envers des descendants	6	1	16,7%	5	83,3%
VIF: psychique, envers d'autres membres	7			7	100,0%
VIF: économique, dans le couple	8			8	100,0%
VIF: économique, envers d'autres membres	3			3	100,0%
<b>Total</b>	<b>PA</b>	<b>PA</b>	<b>PA</b>	<b>PA</b>	<b>PA</b>

### PH Drogues

Figure criminelle / Âge	Nombre total de faits avec au moins 1 suspect identifié	Majeur	%
Vente de cocaïne	7	7	100,0%
Import-export de cocaïne	1	1	100,0%
Vente de drogues synthétiques	4	4	100,0%
Production de cannabis (culture)	4	4	100,0%
Import-export d'héroïne	1	1	100,0%
Vente-traffic d'héroïne	1	1	100,0%
<b>Total</b>	<b>PA</b>	<b>PA</b>	<b>PA</b>

### PH Trafic d'armes

Figure criminelle / Âge	Nombre total de faits avec au moins 1 suspect identifié	Majeur	%
Commerce et production d'arme à feu et mun.	1	1	100,0%
<b>Total</b>	<b>PA</b>	<b>PA</b>	<b>PA</b>



**PH Traite des êtres humains**

Figure criminelle / Âge	Nombre total de faits avec au moins 1 suspect identifié	Majeur	%
TEH - exploitation sexuelle	1	1	100,0%
<b>Total</b>	<b>PA</b>	<b>PA</b>	<b>PA</b>

**PH Violence dans l'espace public**

Figure criminelle / Âge	Nombre total de faits avec au moins 1 suspect identifié	Mineur	%	Majeur	%
Violence physique (transport public)	3	3	100,0%		
Violence physique (voie publique)	95	13	13,7%	85	89,5%
Violence physique (autre endroit public)	8	2	25,0%	6	75,0%
Violence physique (endroit accessible au public)	48	6	12,5%	42	87,5%
Violence sexuelle (transport public)	1			1	100,0%
Violence sexuelle (voie publique)	2			2	100,0%
Violence sexuelle (endroit accessible au public)	7			7	100,0%
Violence psychique (transport public)	3	2	66,7%	1	33,3%
Violence psychique (voie publique)	53	2	3,8%	51	96,2%
Violence psychique (autre endroit public)	7			7	100,0%
Violence psychique (endroit accessible au public)	17			17	100,0%
Vol à main armée (endroit accessible au public)	1			1	100,0%
Vol avec violence sans arme (voie publique)	1			1	100,0%
Vol avec violence sans arme (endr. acces. au pub.)	1			1	100,0%
<b>Total</b>	<b>PA</b>	<b>PA</b>	<b>PA</b>	<b>PA</b>	<b>PA</b>

**PH Autre**

Figure criminelle / Âge	Nombre total de faits avec au moins 1 suspect identifié	Mineur	%	Majeur	%
Cyberharcèlement	5			5	100,0%
Fraude à l'identité	9	2	22,2%	7	77,8%
<b>Total</b>	<b>PA</b>	<b>PA</b>	<b>PA</b>	<b>PA</b>	<b>PA</b>







## Partie 2: Niveau SUSPECTS-FAIT (comptage du nombre de combinaisons suspect-fait)

### 2.1. Nombre de suspects-fait selon le sexe des suspects identifiés (TOP 5 des catégories principales)

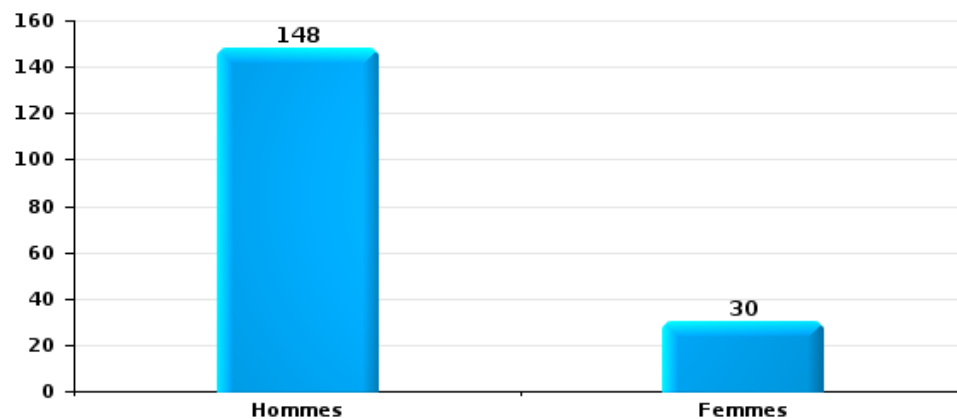
Lorsqu'un même suspect a commis plusieurs faits durant la période considérée, il est aussi comptabilisé plusieurs fois (voir également la note méthodologique)

#### POLICE FAMENNE-ARDENNE

2023

#### Vol et extorsion

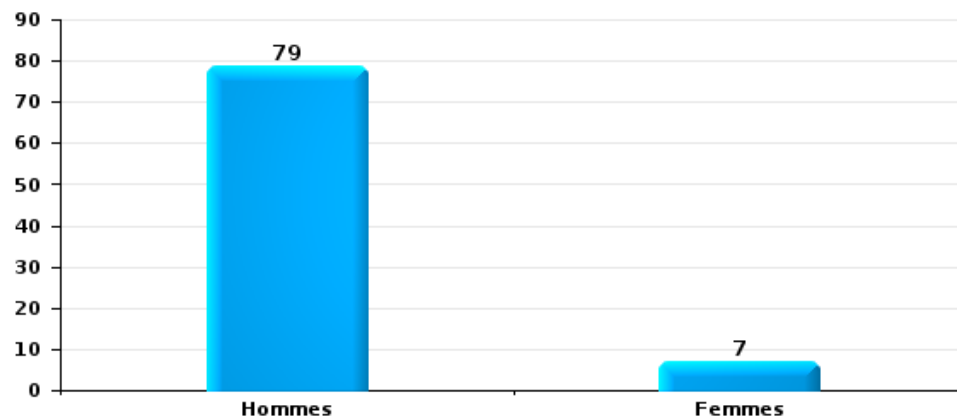
Nombre de suspects-fait selon le sexe





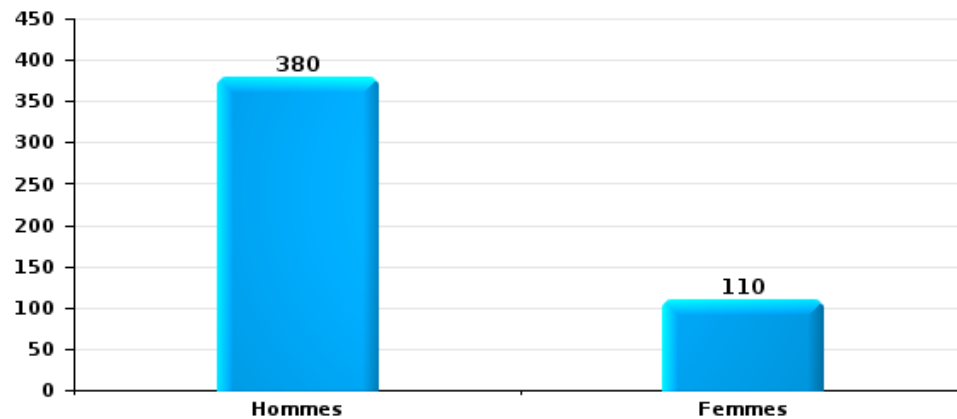
Dégradation de la propriété

Nombre de suspects-fait selon le sexe



Infr. contre l'intégrité physique

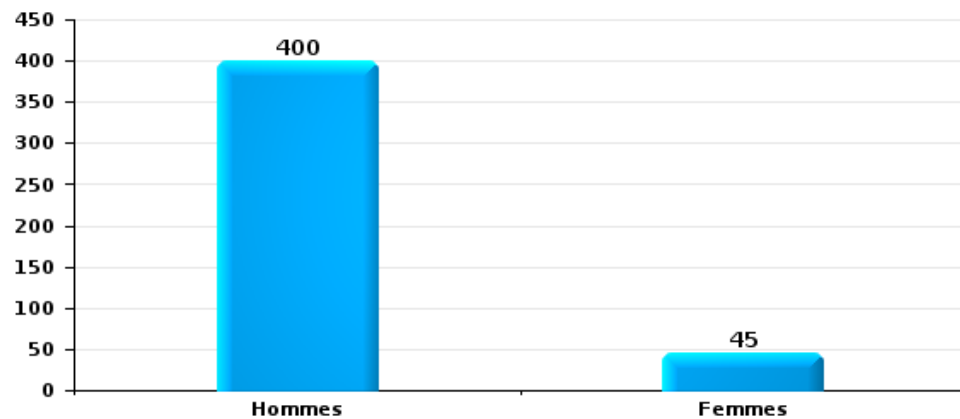
Nombre de suspects-fait selon le sexe





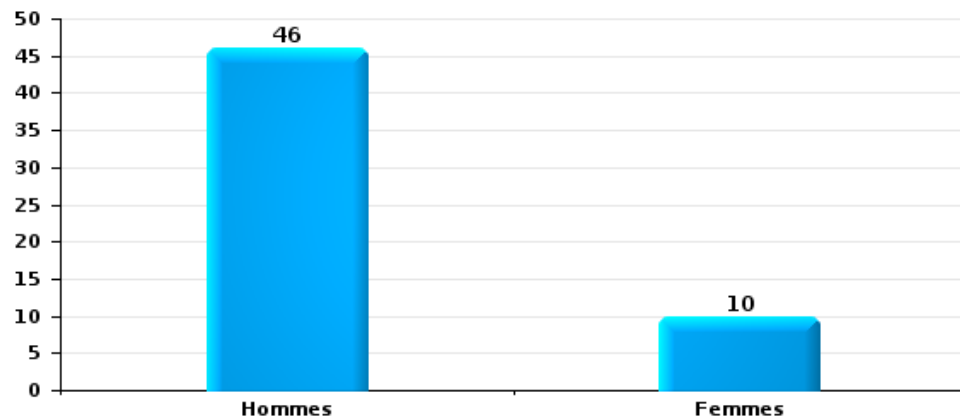
Drogues

Nombre de suspects-fait selon le sexe



Fraude

Nombre de suspects-fait selon le sexe





## 2.2. Nombre de suspects-fait selon le sexe des suspects identifiés (TOP 5 des figures criminelles)

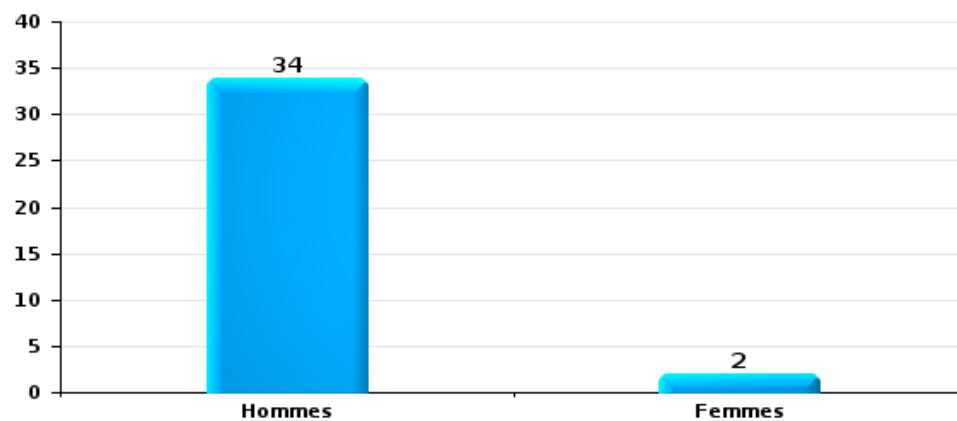
Lorsqu'un même suspect a commis plusieurs faits durant la période considérée, il est aussi comptabilisé plusieurs fois (voir également la note méthodologique)

### POLICE FAMENNE-ARDENNE

2023

#### Cambriolage dans bâtiment (total)

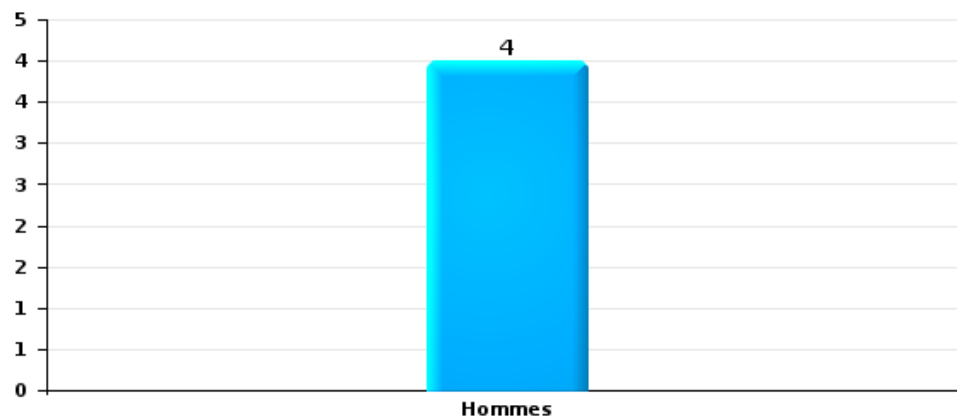
Nombre de suspects-fait selon le sexe





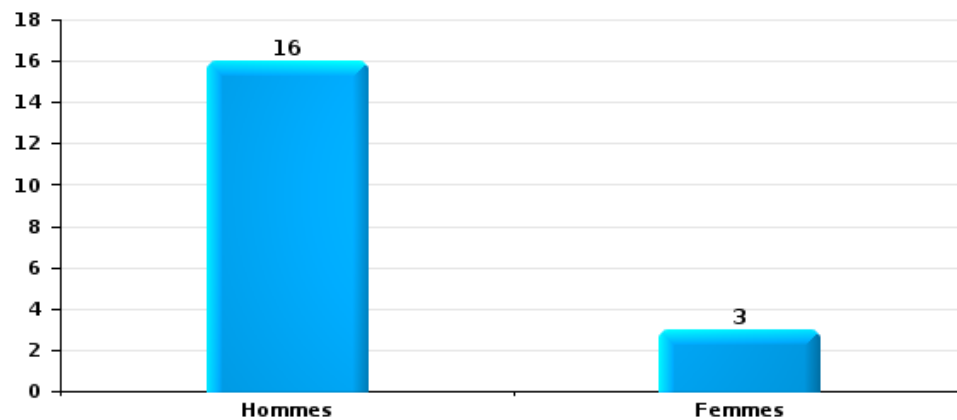
Vol dans ou sur un véhicule

Nombre de suspects-fait selon le sexe



Dégradation de voiture

Nombre de suspects-fait selon le sexe





### 2.3. Nombre de suspects-fait selon l'âge des suspects identifiés (TOP 5 des catégories principales)

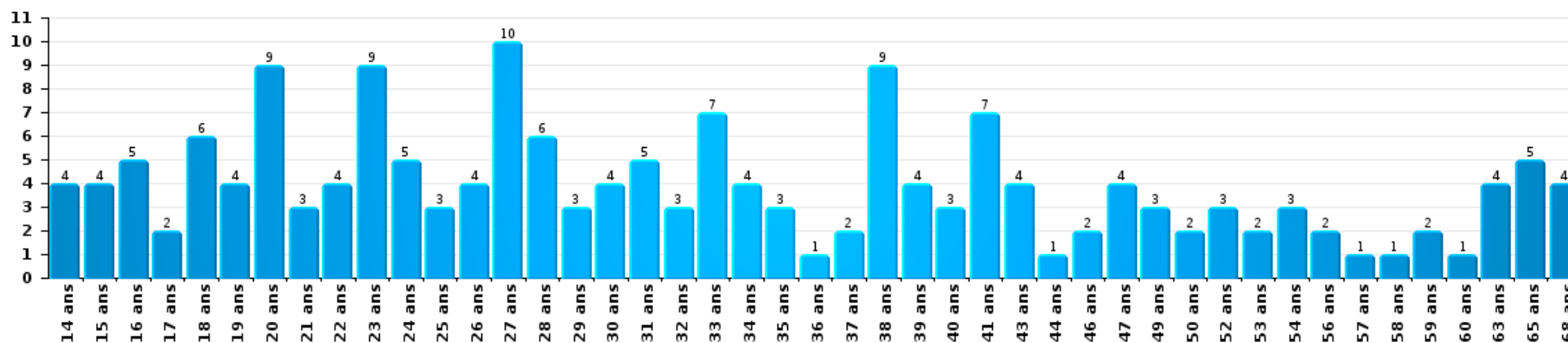
1) Lorsqu'un même suspect a commis plusieurs faits durant la période considérée, il est aussi comptabilisé plusieurs fois, qu'il ait le même âge ou non – 2) Les suspects au-dessous de 14 ans et à partir de 90 ans ne sont pas repris dans le tableau (voir également la note méthodologique)

#### POLICE FAMENNE-ARDENNE

2023

#### Vol et extorsion

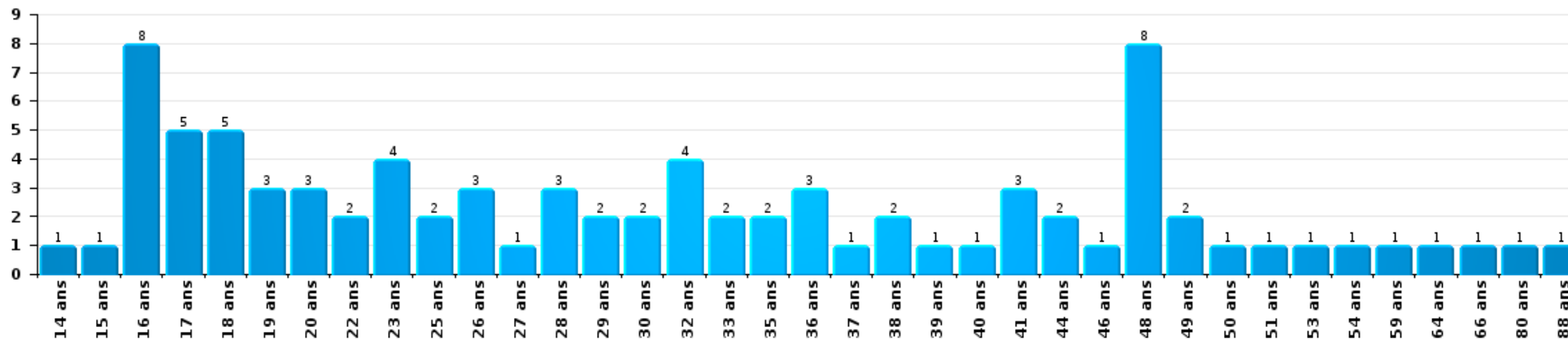
Nombre de suspects-fait par âge (chronologique)





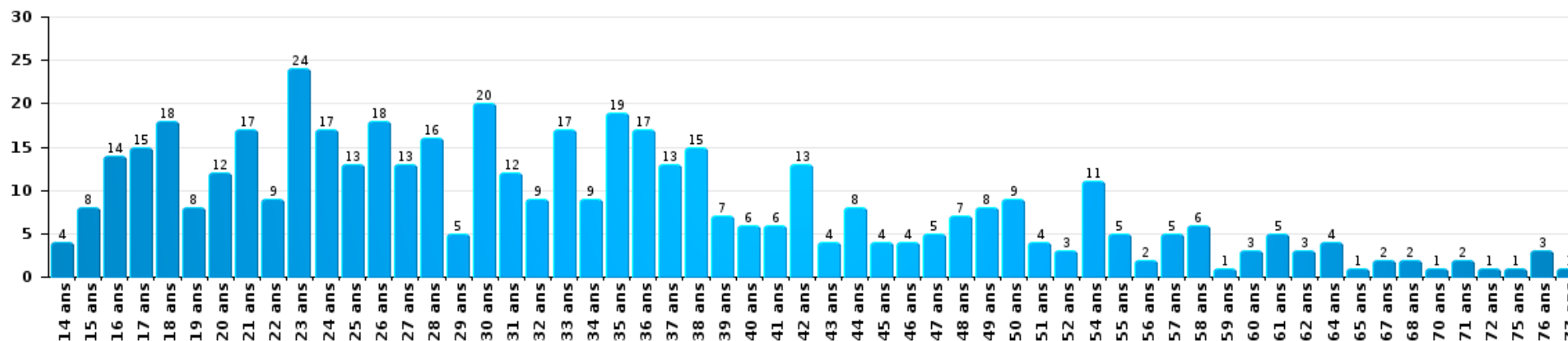
Dégradation de la propriété

Nombre de suspects-fait par âge (chronologique)



Infr. contre l'intégrité physique

Nombre de suspects-fait par âge (chronologique)

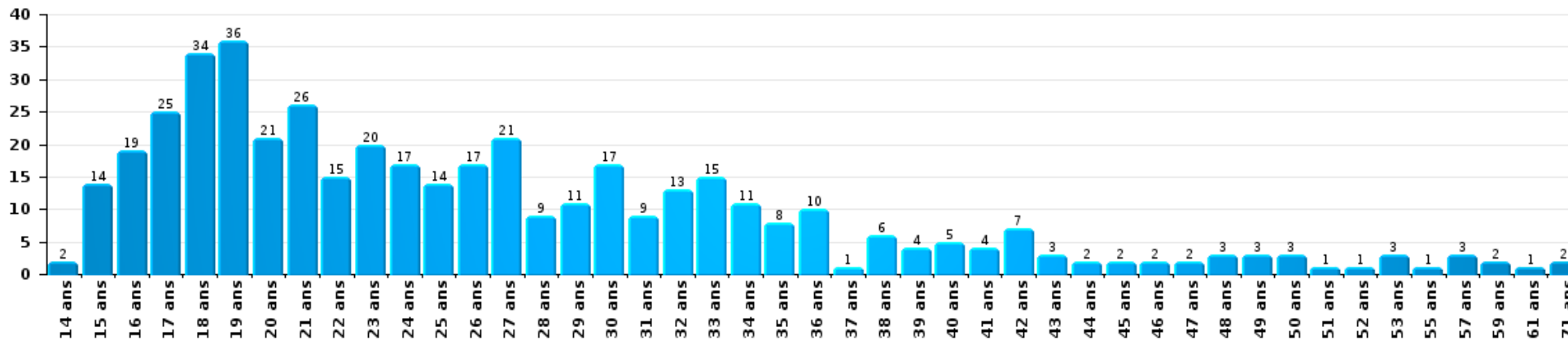






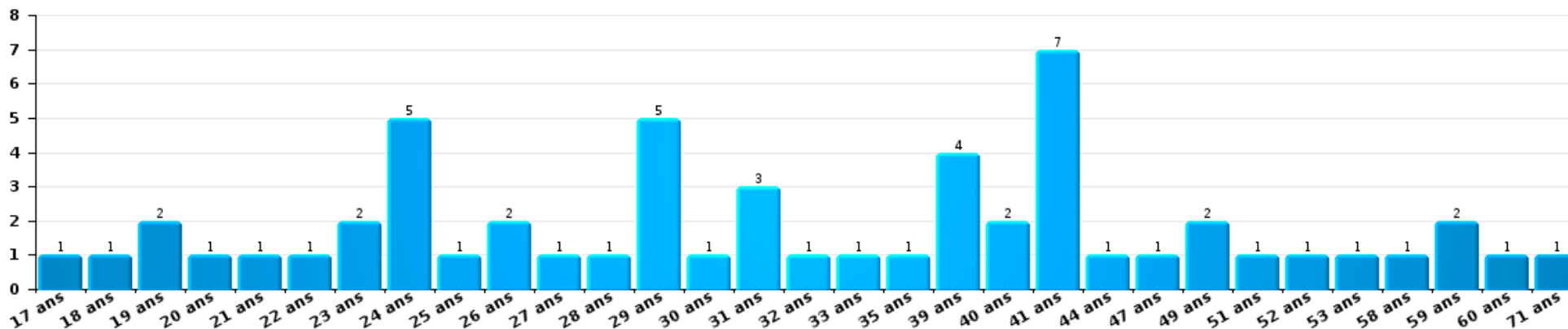
Drogues

Nombre de suspects-fait par âge (chronologique)



Fraude

Nombre de suspects-fait par âge (chronologique)





## 2.4. Nombre de suspects-fait selon l'âge des suspects identifiés (TOP 5 des figures criminelles)

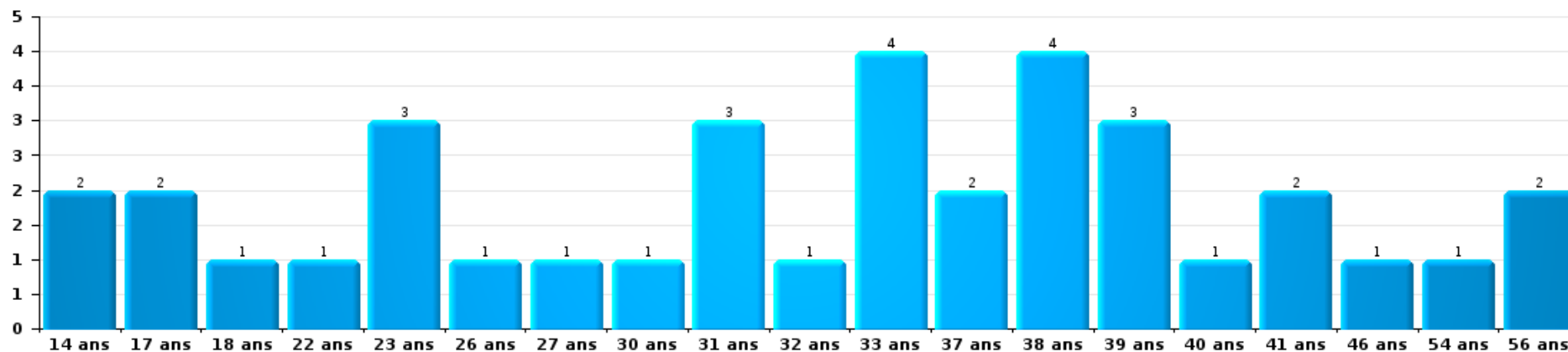
1) Lorsqu'un même suspect a commis plusieurs faits durant la période considérée, il est aussi comptabilisé plusieurs fois, qu'il ait le même âge ou non - 2) Les suspects au-dessous de 14 ans et à partir de 90 ans ne sont pas repris dans le tableau (voir également la note méthodologique)

### POLICE FAMENNE-ARDENNE

2023

### Cambrassage dans bâtiment (total)

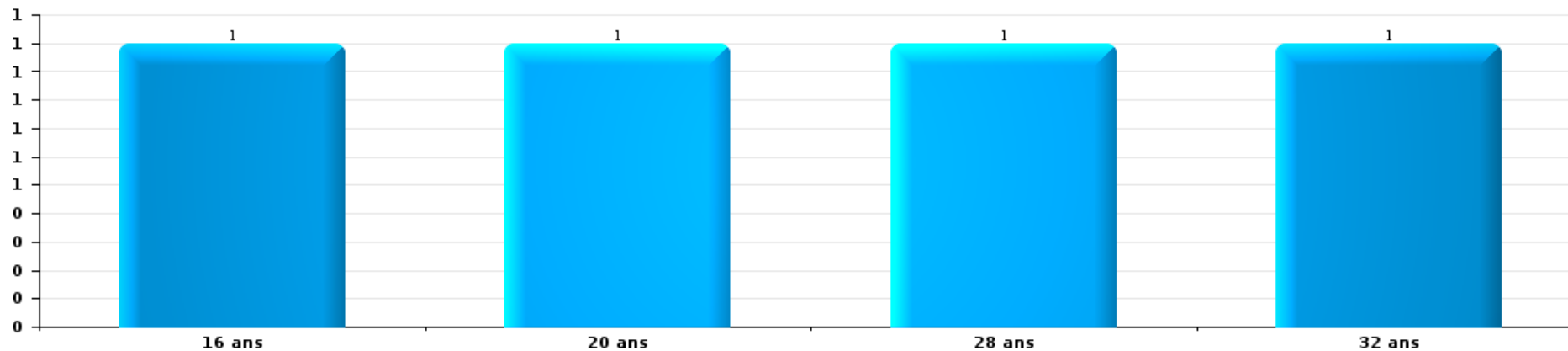
Nombre de suspects-fait par âge (chronologique)





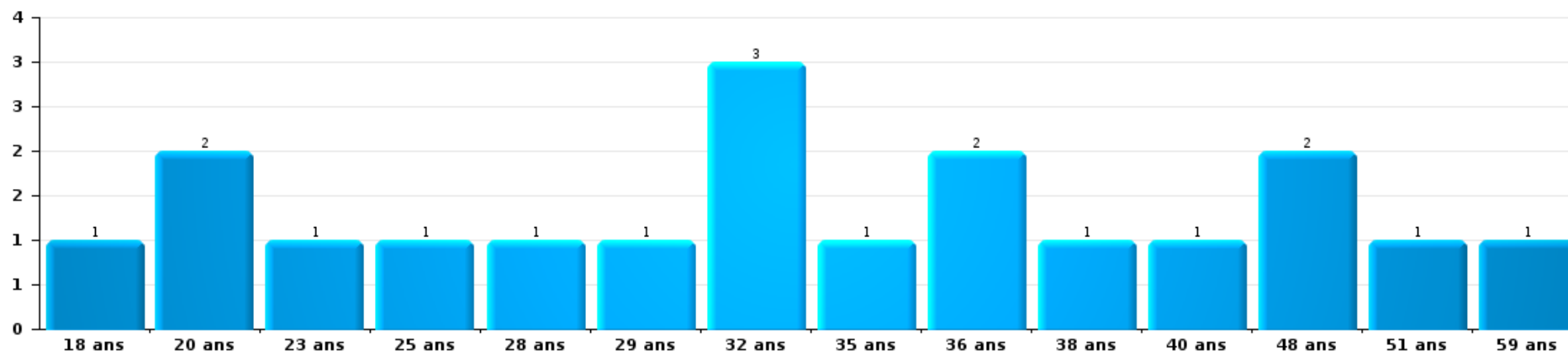
Vol dans ou sur un véhicule

Nombre de suspects-fait par âge (chronologique)



Dégradation de voiture

Nombre de suspects-fait par âge (chronologique)



# ***STATISTIQUES POLICIERES DE CRIMINALITE***

---

*LIEU DE PERPETRATION: ZONE DE POLICE*

**POLICE FAMENNE-ARDENNE**

***ANNEXE I: DETAIL PAR CATEGORIE DE DELIT  
CODE PENAL***



**POLICE FAMENNE-ARDENNE**

**Infraction Code pénal**

**Infr. contre l'intégrité physique**

			2000	2013	2014	2015	2016	2017	2018	2019	2020	2021	2022	2023
Assassinat	Empoisonnement (assassinat)	Tent.		1	1		1							
	Autres	Acc.	1											
		Tent.		2	1	2	1	1	3	2	1	3	1	
	<b>Sous-total</b>			<b>1</b>	<b>3</b>	<b>2</b>	<b>2</b>	<b>2</b>	<b>1</b>	<b>3</b>	<b>2</b>	<b>1</b>	<b>3</b>	<b>1</b>
Meurtre	Parricide (meurtre)	Tent.					1							
	Infanticide (meurtre)	Acc.											1	
	Empoisonnement (meurtre)	Tent.								1				
	Meurtre pour faciliter le vol	Acc.		1			1							
		Tent.			1									
	Non spécifié	Acc.										1		
	Autres	Acc.		3	2		2	2	2	2	1	3	1	
		Tent.		6	5	4	6	11	11	5	6	7	6	6
<b>Sous-total</b>				<b>10</b>	<b>8</b>	<b>4</b>	<b>10</b>	<b>13</b>	<b>13</b>	<b>7</b>	<b>9</b>	<b>9</b>	<b>7</b>	<b>12</b>
Torture et maltraitance	Traitement inhumain	Acc.		2	3	1	1	2		2		2	6	4
	Traitement dégradant	Acc.		5	4	7	2	4	4		1	4	1	2
	<b>Sous-total</b>			<b>7</b>	<b>7</b>	<b>8</b>	<b>3</b>	<b>6</b>	<b>4</b>	<b>2</b>	<b>1</b>	<b>6</b>	<b>7</b>	<b>6</b>
Coups et/ou blessures vol. en sphère familiale	Entre partenaires ou ex-partenaires	Acc.	26	148	139	143	140	150	192	178	211	177	193	203
	Lors d'un différend familial en général	Tent.			1									1
		Acc.	84											
	Par les parents envers un mineur	Acc.	3	26	7	20	20	27	19	27	33	25	30	21
	Par les parents envers personne vulnérable	Acc.				1			2					
	Envers les parents	Acc.	1	14	14	11	16	21	25	18	17	21	17	33
	Envers d'autres ascendants directs ou collatéraux	Acc.		4	2	6	5	1	3	6	11	11	8	12
<b>Sous-total</b>			<b>114</b>	<b>192</b>	<b>163</b>	<b>181</b>	<b>181</b>	<b>199</b>	<b>241</b>	<b>229</b>	<b>272</b>	<b>234</b>	<b>248</b>	<b>270</b>



Infr. contre l'intégrité physique

			2000	2013	2014	2015	2016	2017	2018	2019	2020	2021	2022	2023	
Coups et/ou blessures vol. hors sphère familiale	Bagarres (=coups réciproques)	Acc.	43	68	74	57	62	61	51	50	83	96	108	124	
	Coups envers fonctionnaire de police	Acc.		7	2	1		1	1	4	5	2	3	3	
	Envers un mineur par une pers. ayant autorité	Acc.	6	9	6	16	13	12	16	7	8	10	8	8	
	Envers un mineur qualité de l'auteur inconnue	Acc.	12	13	12	22	18	18	17	25	20	15	29	28	
	Envers pers. vulnérable par pers. ayant autorité	Acc.		1				2			1	2	1	1	
	Envers pers. vulnérable (qualité auteur inconnue)	Acc.	1	2		2	2	2	3	3	3				3
	Envers un mineur par cohabitant sans rel. Autorité	Acc.											4	6	3
	Envers un arbitre de manifestation sportive	Acc.					1								
	Coups envers personnel transport public	Acc.			4				2			2		1	
	Coups envers personnel autre service public	Acc.		1	4	1			1	1	1	2	4	1	
	Coups envers profession médicale	Acc.			1				3	1	1				
	Coups envers personnel institut d'enseignement	Acc.		2	2	3	1		5	3	1			4	2
		Tent.								1					
	Coups envers gardien de prison/corps sécurité	Acc.			1	2			1		5	1	1	4	5
	Non spécifié	Acc.	223	240	287	278	264	276	219	265	207	237	285	251	
	Tent.	5		1	1			2	2			1		2	
	Sous-total	290	343	394	383	361	386	315	362	332	372	450	430		
Abstention coupable	Acc.	1	2		3	3	1	7	3	3	4	4	4		
	Sous-total	1	2		3	3	1	7	3	3	4	4	4		
Autres infr. volontaires. c/ l'intégrité phys.	Privation de soins à enfant ou personne vulnérable	Acc.	1	3	2		2		1			1		1	
	Délaissement d'enfant ou personne vulnérable	Acc.		7	5	4	2	4	1	7	6	2	4	3	
	Abandon d'enfant dans le besoin	Acc.	1		1	1					1	1	2		
	Administration substances nuisibles	Acc.			2				2	1	1	1		1	
	Empoisonnement de denrées	Acc.	2	1		1		1	1		1		1		
		Tent.		1	1					1					1
	Entrave méchante à la circulation	Acc.	6	30	18	10	19	12	11	28	32	25	30	28	
	Voies de faits et violences légères	Acc.	23	33	23	22	19	16	28	12	8	10	9	13	
	Sous-total	33	75	52	38	42	33	45	48	49	40	46	47		
Infr. involontaires contre l'intégrité physique	Homicides involontaires	Acc.		1	1	1							1	1	
	Coups et/ou blessures involontaires	Acc.	15	13	15	6	3	7	8	6	3	5	3	5	
	Administration involontaire substances nuisibles	Acc.				2					1				
	Abstention d'entretien enfant/personne vulnérable	Acc.						1	1	3		1			
	Morsure de chien	Acc.	7	16	13	5	11	20	12	19	17	13	12	13	
	Non spécifié	Acc.	2	1	1										
	Sous-total	24	31	30	14	14	28	21	29	20	19	16	19		



Infr. contre l'intégrité physique

		2000	2013	2014	2015	2016	2017	2018	2019	2020	2021	2022	2023
	Total	463	663	656	633	616	667	649	682	687	687	779	788



Infr. contre la liberté individuelle

			2000	2013	2014	2015	2016	2017	2018	2019	2020	2021	2022	2023
Enlèvement de mineur ou personne vulnérable	Enlèvement parental	Acc.		1	1	1		2	3					
		Tent.				1								
	Autre enlèvement	Acc.	3			1							1	1
		Tent.	1	1	1	1		2	3	2			1	2
	Sous-total			4	2	2	2	2	2	5	3	2	1	2
Détenition par un particulier	Acc.		1	6	1	6	5	2	6	6	4	4	3	2
	Tent.									1		1		
	Sous-total			1	6	1	6	5	2	6	7	4	5	3
Total			5	8	3	8	7	4	11	10	6	6	5	4





Infr. contre les mœurs

			2000	2013	2014	2015	2016	2017	2018	2019	2020	2021	2022	2023
Viol n'ayant pas causé la mort	Victime < 10a	Acc.	4	5	7	6	6	7	7	8	6	8	2	
		Tent.									1			
	Victime 10a - 14a	Acc.	6	1	3	4	8	7	8	8	5	4	4	1
		Tent.	1			2								1
	Victime 14a - 16a	Acc.	1			3	5	1	2	4	5	4	4	1
		Tent.						1						
	Victime 16a - 18a	Acc.	2	2	3	3			2	3	1	3	5	
		Tent.										1		
Victime majeure	Acc.	2	14	10	8	3	9	12	10	14	14	13	6	
	Tent.	1		2	1	2	1	4	3	1	3	3	1	
Victime âge inconnu	Acc.	2	1			1		2						
	Sous-total		19	23	25	27	25	28	38	32	34	37	12	
Viol avec conséquence inconnue	Acc.		2		1	1	1							1
	Sous-total		2		1	1	1							1
Viol n'ayant pas causé la mort (nvCPS)	Victime < 16a	Acc.								2		1	10	8
		Tent.											1	
	Victime 16a - 18a	Acc.										2	1	4
		Acc.									1		11	15
Victime majeure	Tent.												1	
	Sous-total									2	1	3	23	28
Attentat à la pudeur avec violence / menace	Victime < 16a	Acc.	4	2	2	5	2	5	9	4	2	5	1	
	Victime 16a - 18a	Acc.	2				1			1		2		
	Victime majeure	Acc.	1	10	2	2	5	1	3	1	2	7	3	
	Sous-total		7	12	4	7	7	7	12	6	4	14	4	
Attentat à la pudeur sans violence / menace	Victime < 16a	Acc.	12	22	18	22	15	16	14	16	20	22	4	
		Tent.			1					1	1	1		
	Victime 16a - 18a	Acc.	2		1		3	1	4	1	1	4		
		Acc.		4	1	4	3	5	2	4	3	2	3	
	Sous-total		14	26	21	26	21	22	20	22	25	29	7	
Attentat à la pudeur non spécifié	Acc.		3				1							
	Sous-total		3				1							



**Infr. contre les mœurs**

			2000	2013	2014	2015	2016	2017	2018	2019	2020	2021	2022	2023	
Atteinte intégrité sexuelle sans mort (nvCPS)	Victime < 16a	Acc.									1	2	12	19	
	Victime 16a - 18a	Acc.										1	2	6	
	Victime majeure	Acc.												7	18
		Tent.												2	
Sous-total											1	3	23	43	
Atteinte intégrité sex.-indéterminé (nvCPS)	Acc.												1	2	
	Sous-total												1	2	
Pornographie infantine	Détention	Acc.		1	5	2	1	3	4	1	3	2	3		
	Distribution	Acc.	1	1	4	5	6	2	12	8	11	12	2		
	Accès pornographie infantine via technologie	Acc.								1	2	2	1		
	Non spécifié	Acc.		1			1				2				
Sous-total			1	3	9	7	8	5	16	10	18	16	6		
Pornographie	Acc.				1			1		1					
	Sous-total				1			1		1					
Incitation à la débauche	Victime mineure	Acc.		1	3	1	6	10	4	6	4	2	1		
		Tent.				1									
	Victime majeure	Acc.						1	1	1		3			
	Age victime inconnu	Acc.									1				
	Autre publicité pour débauche	Acc.									1				
	Non spécifié	Acc.									1				
Sous-total				1	3	2	6	11	5	8	6	5	1		
Exploitation de la débauche d'autrui	Victime mineure	Acc.				1			2			1			
	Victime majeure	Acc.			1						1				
	Age victime inconnu	Acc.											1		
Sous-total					1	1			2		1	1	1		
Outrage public aux bonnes mœurs	Actions (exhibitionnisme, etc.)	Acc.	5	11	13	8	9	8	9	10	11	9	9		
	Ecrits, images, objets	Acc.	11	2	1	4	2		8	7	4	6	1		
		Tent.	1												
	Exhibitionnisme (nvCPS)	Acc.												10	
	Contenu pornographique extrême ou violent (nvCPS)	Acc.												1	
	Non spécifié	Acc.	1					1					1		
Sous-total			18	13	14	12	11	9	17	17	15	15	11	11	
Voyeurisme	Observation/enregistrement de nudité ou intimité	Acc.		2	3	1	3	2	4	8	2	3	1		
	Diffusion enregistrement nudité ou intimité	Acc.					2	2	2	5	6	10	5		



**Infr. contre les mœurs**

			2000	2013	2014	2015	2016	2017	2018	2019	2020	2021	2022	2023
		Sous-total		2	3	1	5	4	6	13	8	13	6	
Voyeurisme direct (nvCPS)	Victime < 16a	Acc.												1
	Victime majeure	Acc.												2
		Sous-total												3
Voyeurisme via moyen technique ou autre (nvCPS)	Victime < 16a	Acc.											1	1
	Victime 16a - 18a	Acc.												2
	Victime majeure	Acc.												2
		Sous-total											1	5
Diffusion de contenu à caractère sexuel (nvCPS)	Victime < 16a	Acc.												4
	Victime majeure	Acc.												7
		Sous-total												11
Diffusion contenu sex. but méchant/lucrat. (nvCPS)	Victime < 16a	Acc.											1	3
		Tent.												1
	Victime 16a - 18a	Acc.												1
	Victime majeure	Acc.											3	2
		Sous-total											4	7
Grooming (contact par ICT avec mineur < 16 ans)		Acc.			1		2	6	2	1	1			
		Sous-total			1		2	6	2	1	1			
Grooming offline - sans ICT (nvCPS)	Victime 16a - 18a	Acc.												1
		Sous-total												1
Grooming online - avec ICT (nvCPS)	Victime < 16a	Acc.											2	1
	Victime 16a - 18a	Acc.											1	
		Sous-total											3	1
Exploitation sexuelle mineurs-prostitution (nvCPS)	Incitation à la débauche/prostit. (nvCPS)	Acc.												2
	Exploitation sexuelle mineurs-indéterminé (nvCPS)	Acc.											1	
		Sous-total											1	2
Images d'abus sexuels de mineurs (nvCPS)	Production/diffusion images abus sexuels (nvCPS)	Acc.									1		10	5
	Détention/acquisition images abus sexuels (nvCPS)	Acc.									1	1	1	2
	Accès à images abus sexuels de mineurs (nvCPS)	Acc.											1	
	Images abus sexuels de mineurs-indéterminé (nvCPS)	Acc.												1
		Sous-total								2	1	12	8	
		Total	64	80	82	85	84	90	122	113	116	138	116	123



**Infr. contre autres valeurs morales et sentiments**

			2000	2013	2014	2015	2016	2017	2018	2019	2020	2021	2022	2023
Harcèlement	Harcèlement par téléphone (OLD)	Acc.	4											
		Acc.	8	259	231	210	187	228	247	238	240	268	270	298
	Sous-total	12	259	231	210	187	228	247	238	240	268	270	298	
Violation de sépulture		Acc.		3							1	1		
		Sous-total		3							1	1		
Violation du secret professionnel		Acc.		1	2	1		4	3	4	3	2	2	4
		Sous-total		1	2	1		4	3	4	3	2	2	4
Atteinte à l'honneur	Calomnie et diffamation	Acc.	32	57	56	61	47	47	70	68	55	67	69	55
	Déclaration calomnieuse	Acc.	1	4	2	3	2	1	3	2		4	3	8
	Imputation calomnieuse	Acc.	5	5	3	2	1	3		3	1	1	6	2
	Divulgateion méchante	Acc.	7	1	2	4	3	3	2	3	1	1		1
	Injures (Délit)	Acc.	4	36	22	33	16	22	28	19	21	21	23	11
	Non spécifié	Acc.	1		1	1								
	Sous-total		50	103	86	104	69	76	103	95	78	94	101	77
Vie privée	Intrusion de nuit	Acc.	1		1									
	Violation de domicile par un particulier	Acc.	17	25	26	22	15	20	22	12	11	16	14	12
		Tent.		1		2								
	Violation du secret des lettres	Acc.	1		1	5	2	2	3	1	1	2		
Sous-total		19	26	28	29	17	22	25	13	12	18	14	13	
Tapage nocturne		Acc.	28	14	13	10	5	10	16	9	12	12	47	21
		Sous-total	28	14	13	10	5	10	16	9	12	12	47	21
Violation de communication par particulier		Acc.		1				1		1	1		1	
		Sous-total		1				1		1	1		1	
Abus faiblesses de personnes		Acc.		1	1	6	4	5	4	1	3	5	3	4
		Sous-total		1	1	6	4	5	4	1	3	5	3	4
Vie privée moeurs: publication identité victime		Acc.				1				1				1
		Tent.												1
		Sous-total				1					1			
Cyberlokkking (leurre de mineur par ICT)		Acc.						1		1	3	1		
		Sous-total						1		1	3	1		
Occupation bien d'autrui (squatter)	Pénétrer / occuper / séjourner (bien non habité)	Acc.							2	1	2	2	1	4
	Pénétrer / occuper / séjourner (bien habité)	Acc.											1	1



Infr. contre autres valeurs morales et sentiments

		2000	2013	2014	2015	2016	2017	2018	2019	2020	2021	2022	2023
	Sous-total							2	1	2	2	2	5
	Total	109	408	361	361	282	347	400	364	355	403	440	424



Infr. relative au statut juridique de l'enfant

			2000	2013	2014	2015	2016	2017	2018	2019	2020	2021	2022	2023
Non-représentation d'enfants	Par les parents	Acc.	34	26	22	18	25	25	15	29	43	22	28	28
		Tent.	1											
	Par une personne qui en a la charge	Acc.		2		1	2	1	2				2	1
			<b>Sous-total</b>	<b>28</b>	<b>22</b>	<b>19</b>	<b>27</b>	<b>26</b>	<b>17</b>	<b>29</b>	<b>43</b>	<b>22</b>	<b>30</b>	<b>29</b>
			<b>Total</b>	<b>28</b>	<b>22</b>	<b>19</b>	<b>27</b>	<b>26</b>	<b>17</b>	<b>29</b>	<b>43</b>	<b>22</b>	<b>30</b>	<b>29</b>



**Vol et extorsion**

			2000	2013	2014	2015	2016	2017	2018	2019	2020	2021	2022	2023
Vol avec circ. aggr.	Avec violence	Acc.	17	28	12	15	16	20	19	13	11	9	16	7
		Tent.	7	1	5		5	3	2	3	2	2		
	Sans violence	Acc.	680	756	712	607	470	502	598	588	390	307	327	301
		Tent.	239	274	262	186	162	173	201	208	151	130	103	119
	Sous-total			943	1.059	991	808	648	700	821	811	555	448	448
Vol sans circ. aggr.	Avec violence	Acc.	1	10	11	7	18	19	9	13	7	12	9	9
		Tent.	1	2		1	5	1	1	1				1
	Sans violence, Vol à la tire	Acc.	34	45	33	37	39	35	19	35	14	21	20	15
		Tent.		1	1			1						
	Sans violence, Vol d'usage	Acc.	5	1		3	4	6	1	4	3	3	3	4
		Acc.	10	26	15	28	21	19	18	17	8	14	20	10
	Sans violence, Vol domestique	Tent.				1				1				
		Acc.	883	860	719	735	624	657	687	641	524	528	539	530
	Sans violence	Tent.	38	20	17	12	15	9	15	15	8	12	7	21
		Sous-total		972	965	796	824	726	747	750	727	564	590	598
Vol non spécifié	Acc.		117	7		4	2	5	6	1	1	5	4	1
		Tent.	43	2		1								
	Sous-total		160	9		5	2	5	6	1	1	5	4	1
Extorsion	Acc.			12	7	2	6	8	4	11	6	5	8	9
		Tent.	1	7	2	2	1	10	5	6	6	4	7	11
	Sous-total		1	19	9	4	7	18	9	17	12	9	15	20
Fabrication de fausses clefs	Acc.		1											
	Sous-total		1											
Total			2.077	2.052	1.796	1.641	1.383	1.470	1.586	1.556	1.132	1.052	1.065	1.038



**Fraude**

			2000	2013	2014	2015	2016	2017	2018	2019	2020	2021	2022	2023
Blanchiment d'argent	Acc.			4	5	7	4	1	2	4	5	3	6	12
	Sous-total			4	5	7	4	1	2	4	5	3	6	12
Recel	Recel simple	Acc.	5	10	5	4	1	4	13	7	7	8	7	8
	Recel qualifié	Acc.		1	1	1	4	1	2		1			12
	Non spécifié	Acc.	4		1	1		1						
	Sous-total		9	11	7	6	5	6	15	7	8	8	7	20
Grivèlerie	Carburant / lubrifiant	Acc.	19	21	16	12		4	6	5	4	5	11	3
	Boissons et aliments	Acc.	2	6	4	3	8	6	3	3	1	5	4	5
	Voiture de location	Acc.			1	1	1	2	1		1			
	Logements	Acc.	9	5	3	6	7	3	4	4	2	3	4	3
	Non spécifié	Acc.	3	1										
Sous-total		33	33	24	22	16	15	14	12	8	13	19	11	
Corruption privée	Acc.					1								
	Tent.					1								
	Sous-total					2								
Détournement et destruction frauduleuse	Cel frauduleux	Inc.	1											
		Acc.	77	36	29	17	19	13	21	17	12	16	15	23
	D'argent, de papiers, etc.	Acc.		3	2	1		3	4		1	2	2	1
	D'objets saisis	Acc.	13	9	6	6	6	2	4	3	7	8	6	2
	D'héritage	Acc.	1	1				2				1		
Non spécifié	Acc.	14	3	1	3		4	2	2	2		1	2	
Sous-total		106	52	38	27	25	24	31	22	22	27	24	28	
Escoquerie	Fraude par internet	Acc.		53	59	73	71	110	130	118	163	213	315	330
		Tent.		31	26	26	20	29	25	31	27	26	25	28
	Escoquerie sans internet	Acc.		43	43	60	57	51	65	62	68	85	82	86
		Tent.		22	9	7	9	14	16	19	19	24	8	13
	Non spécifié	Acc.	53											
		Tent.	7											
Sous-total		60	149	137	166	157	204	236	230	277	348	430	457	
Tromperie	Marchandises vendues / travail fourni	Acc.	1	4	1	1	1	5	3	3	1	2	4	4
	Monnaies	Acc.									2			
	Non spécifié	Acc.		1										
Sous-total		1	5	1	1	1	5	3	3	3	2	4	4	





**Fraude**

			2000	2013	2014	2015	2016	2017	2018	2019	2020	2021	2022	2023
Abus de confiance et infr. apparentées	Abus de confiance	Acc.	50	52	59	55	62	61	56	73	61	61	72	88
		Tent.	3		1	1								1
	Abus des faiblesses	Acc.		2	3		4	6	9	10	9	4	3	6
		Tent.									1			
Sous-total			53	54	63	55	67	67	65	83	71	65	76	94
Abus de biens sociaux	Par des sociétés	Acc.			1									
		Acc.					1							
	Par des A.S.B.L.	Acc.		3	1				4	1				
		Acc.												
Sous-total				3	2			1	4	1				
Infr. liées à l'insolvabilité	Par des tiers	Acc.				4								
		Acc.		1	1	5	3	1		2		1	1	
	Par le débiteur	Acc.		1	2	5		2	6	4	1	1		
		Acc.												
Sous-total				2	3	10	7	3	6	6	1	2	1	
Insolvabilité frauduleuse	Acc.		1	2						2	2		1	
	Sous-total		1	2						2	2		1	
Chèques sans provision	Acc.		26		2	1	2		2	1				
	Sous-total		26		2	1	2		2	1				
Total			289	315	282	297	284	326	378	371	397	468	568	626



Dégradation de la propriété

			2000	2013	2014	2015	2016	2017	2018	2019	2020	2021	2022	2023
Incendie volontaire	Dans lieu habité (de jour)	Acc.	3	5	2	4	1		1		2		5	2
		Tent.			1					1				
	Dans lieu habité (de nuit)	Acc.		4	1	2	5	3	3	2	3	1	4	1
		Tent.	3		1	1			1					
	Dans lieu habité (moment indéterminé)	Acc.		1		1		1						
	Dans un autre lieu (de jour)	Acc.	14	1	11	4	1	9	12	8	7	10	12	4
		Tent.					1						1	
	Dans un autre lieu (de nuit)	Acc.	7	16	21	16	9	10	8	9	9	7	12	6
		Tent.		1				2	1					
	Dans un autre lieu (moment indéterminé)	Acc.	1	2	6	5	1	6	1	2	2	2	2	2
Tent.				2	1	1						1	1	
Non spécifié	Acc.	3		1		1								
	Tent.	2												
	Sous-total	33	30	46	34	20	31	27	22	23	20	37	16	
Destruction par explosion volontaire	Dans lieu habité (de nuit)	Tent.							1					
		Acc.			1									
	Non spécifié	Sous-total		1				1						
Incendie involontaire	Acc.	57	58	43	57	40	44	58	62	57	47	45	46	
	Sous-total	57	58	43	57	40	44	58	62	57	47	45	46	
Destruction, dénaturation, dégradation	Avec circ. aggr.	Acc.	54	12	6	11	8	6	5	7	10	5	3	3
		Tent.				1								
	Destruction de biens agricoles	Acc.	3	5	6	7	2	5	4	7	1	3	3	3
		Acc.	67	1		1	1	1	1	1		2	2	
	Non spécifié	Tent.	4											
	Sous-total	128	18	12	19	12	12	10	15	11	10	8	6	
Vandalisme	Sur véhicules	Acc.	202	263	339	296	223	246	241	247	197	251	237	172
		Tent.	1				1		1		1			1
	Sur autres biens mobiliers	Acc.	166	139	54	63	53	61	63	54	55	65	82	76
		Acc.	8	16	23	18	23	5	6	5	12	6	14	4
	Autres détériorations sur biens immobiliers	Acc.	167	217	218	196	210	217	176	191	154	146	197	191
		Tent.		1										
Dégradation de clôture	Acc.	7	28	22	27	24	21	24	21	19	19	13	21	
	Sous-total	551	664	656	600	534	550	511	518	438	487	543	465	
	Total	769	770	758	710	606	637	607	617	529	564	633	533	



Infr. contre la Sécurité de l'Etat

			2000	2013	2014	2015	2016	2017	2018	2019	2020	2021	2022	2023
Sûreté intérieure de l'Etat	Acc.					2	3						1	
	Sous-total					2	3						1	
Sûreté extérieure de l'Etat	Acc.													1
	Sous-total													1
Terrorisme	Groupe terroriste	Acc.			2	3								
		Tent.			1		1							
	Sous-total			2	4		1							
			Total		2	6	3	1					1	1



Infr. contre la sécurité publique

			2000	2013	2014	2015	2016	2017	2018	2019	2020	2021	2022	2023
Organisation criminelle	Acc.					1					2	1		1
	Sous-total				1						2	1		1
Association de malfaiteurs	Acc.		1	2	3	2	4	3	4	3	6	2	2	8
	Sous-total		1	2	3	2	4	3	4	3	6	2	2	8
Evasion de prisonniers	Evasion simple	Acc.			2		1		4	1	3	1	2	3
	Evasion qualifiée	Acc.									1			
	Non-rentrée de congé	Acc.		1	6	24	61	32	20	10	11	10	15	21
	Non-respect surveillance électronique	Acc.		2	4	1	2	4	4	7	5	3	10	3
	Non spécifié	Acc.			2	1	3	2			1	1	1	
	Sous-total			3	14	26	67	38	28	18	21	15	28	27
Recel	Recel de cadavre	Acc.							1					
	Sous-total								1					
Menaces	Menace d'attentat	Acc.			1	1			1		14	3		
	Verbales	Acc.	230	140	111	118	118	140	142	130	151	134	118	158
		Tent.	1			1								
	Ecrites	Acc.	10	53	31	53	33	63	71	56	57	44	59	48
		Tent.				1								
	Par gestes, emblèmes	Acc.	47	68	73	59	73	75	63	59	68	72	88	101
		Tent.	1			1								
	Alerte à la bombe	Acc.	1		1	1		1	7		2	1		2
		Tent.				1								
Non spécifié	Acc.	8	4	2	1	2	1	1	1	1			3	
	Tent.	6												
	Sous-total	304	265	219	237	226	280	285	246	293	254	265	312	
	Total	305	270	236	266	297	321	318	267	322	272	295	348	



Infr. contre l'autorité publique

			2000	2013	2014	2015	2016	2017	2018	2019	2020	2021	2022	2023
Violence c/ personnes investies autorité publique	Acc.			2	1			2	2		1	3		1
	Sous-total			2	1			2	2		1	3		1
Rébellion	Rébellion armée	Acc.	2	5	8	5	1	5	3	4	5	1	1	7
	Rébellion non armée	Acc.	12	25	21	16	11	14	22	14	20	19	21	18
	Non spécifié	Acc.	1		2	3	2		3	1	5		1	2
		Tent.	1											
	Sous-total		16	30	31	24	14	19	28	19	30	20	23	27
Outrages	Acc.		17	44	28	17	21	24	23	23	40	25	25	39
	Tent.		1											
	Sous-total		18	44	28	17	21	24	23	23	40	25	25	39
Autres infractions	Bris de scellés	Acc.	8	3	1				4	1	2	1	1	2
	Industrie, commerce et enchères publiques	Acc.		1			1							
	Sous-total		8	4	1		1		4	1	2	1	1	2
	Total		42	80	61	41	36	45	57	43	73	49	49	69



Infr. contre la foi publique

			2000	2013	2014	2015	2016	2017	2018	2019	2020	2021	2022	2023
Faux en écritures	Faux en écritures	Acc.	33	44	35	37	22	27	25	28	17	23	18	11
	Usage de faux en écrit. et écrit. falsifiées	Acc.	17	34	29	44	21	23	25	28	21	25	23	12
		Tent.									1			
		Sous-total		50	78	64	81	43	50	50	57	38	48	41
Usurpation	Immixtion dans fonctions publiques	Acc.	1	4	1						3	1		1
	De fonctions	Acc.	4	6	1	2	3		3		1	2	2	2
	De titres	Acc.				2	1						1	
	De grades	Acc.					1							
	De costumes, de décorations, etc.	Acc.						1						
	De nom	Acc.	8	13	22	22	26	34	33	21	19	22	21	27
		Tent.				1					1			1
	Non spécifié	Acc.			1		1			1				
	Sous-total		13	23	25	27	32	35	36	23	23	25	24	31
Contrefaçon / falsification	Contrefaçon	Acc.	3	3	2	1	1	2	9	3	3	4	1	1
	Falsification	Acc.	1	1	2	2		1	4	2	2	3	4	1
	Non spécifié	Tent.	1											
		Sous-total		5	4	4	3	1	3	13	5	5	7	5
Fausses monnaies	Emission	Acc.	24		1	2	3	6	1	1	3	1	3	1
	Non spécifié	Acc.	10											
	Autres	Acc.	45		1	1	2		7	1	8	1	2	7
		Tent.	8						1	1				
		Sous-total	87		2	3	5	7	9	9	2	11	2	5
Faux en justice	Faux témoignage	Acc.	2			1	1	1	1					
	Fausses déclarations	Acc.	3	5	5	1	1	4	3	3	5	2	1	5
		Sous-total	5	5	5	2	2	5	4	3	5	2	1	5
	Total		160	110	100	116	83	100	112	90	82	84	76	69



**POLICE FAMENNE-ARDENNE**

**Infraction Code pénal**

**Infr. contre la famille**

		2000	2013	2014	2015	2016	2017	2018	2019	2020	2021	2022	2023
Abandon de famille	Acc.	9	3	4	5	9	2		2	1	1	7	3
	Tent.	1											
	Sous-total	10	3	4	5	9	2		2	1	1	7	3
Refus du droit aux relations personnelles	Acc.	63	152	143	124	82	104	116	125	107	77	85	96
	Tent.							1					
	Sous-total	63	152	143	124	82	104	117	125	107	77	85	96
Non-acquittement pension alimentaire	Acc.	47	38	37	25	25	18	24	13	10	8	4	8
	Sous-total	47	38	37	25	25	18	24	13	10	8	4	8
Non spécifié	Acc.			1	1		1						
	Sous-total			1	1		1						
<b>Total</b>		<b>120</b>	<b>193</b>	<b>185</b>	<b>155</b>	<b>116</b>	<b>125</b>	<b>141</b>	<b>140</b>	<b>118</b>	<b>86</b>	<b>96</b>	<b>107</b>

**Criminalité informatique**

		2000	2013	2014	2015	2016	2017	2018	2019	2020	2021	2022	2023
Hacking	Acc.		34	28	17	11	9	9	12	13	22	51	41
	Tent.										1	3	1
	Sous-total		34	28	17	11	9	9	12	13	23	54	42
Faux en informatique	Acc.		3	4	4	7	2	2	4	5	8	2	3
	Sous-total		3	4	4	7	2	2	4	5	8	2	3
Fraude informatique	Acc.		84	63	47	53	69	87	155	91	135	221	285
	Tent.		2	2	5	2	3	5	2	6	5	6	9
	Sous-total		86	65	52	55	72	92	157	97	140	227	294
Sabotage	Acc.		13	8	5	3	6	3	5	6	1	4	3
	Tent.		1										
	Sous-total		14	8	5	3	6	3	5	6	1	4	3
<b>Total</b>			<b>137</b>	<b>105</b>	<b>78</b>	<b>76</b>	<b>89</b>	<b>106</b>	<b>178</b>	<b>121</b>	<b>172</b>	<b>287</b>	<b>342</b>



**Exercice illégal de l'autorité publique**

		2000	2013	2014	2015	2016	2017	2018	2019	2020	2021	2022	2023
Usurpation de pouvoir	Acc.		1					1					
	Sous-total		1					1					
Corruption publique	Acc.	1						1					
	Tent.											1	
	Sous-total	1						1				1	
Violation de domicile par fonctionnaire public	Acc.	1		1			1				2		
	Sous-total	1		1			1				2		
Actes arbitraires	Acc.										1		
	Sous-total										1		
Abus de l'autorité	Acc.	1		1	2	2	5	1	5	4	4	3	1
	Sous-total	1		1	2	2	5	1	5	4	4	3	1
Violation de communication par fonctionnaire	Acc.										1		
	Sous-total										1		
<b>Total</b>		<b>3</b>	<b>1</b>	<b>2</b>	<b>2</b>	<b>2</b>	<b>6</b>	<b>3</b>	<b>5</b>	<b>4</b>	<b>8</b>	<b>4</b>	<b>1</b>

**Marchand de sommeil**

		2000	2013	2014	2015	2016	2017	2018	2019	2020	2021	2022	2023
Sans circ. aggr.	Acc.			1			1				1		
	Sous-total			1			1				1		
<b>Total</b>				<b>1</b>			<b>1</b>				<b>1</b>		

**Exploitation de la mendicité**

		2000	2013	2014	2015	2016	2017	2018	2019	2020	2021	2022	2023
Incitation à la mendicité	Acc.						1						
	Sous-total						1						
Exploitation de la mendicité d'autrui	Acc.								1				
	Sous-total								1				
<b>Total</b>							<b>1</b>		<b>1</b>				





**Traite des êtres humains**

		2000	2013	2014	2015	2016	2017	2018	2019	2020	2021	2022	2023
Exploitation sexuelle	Acc.										1		3
	Sous-total										1		3
Exploitation économique	Acc.		1		1	1	1	4	1			1	
	Sous-total		1		1	1	1	4	1			1	
<b>Total</b>			1		1	1	1	4	1		1	1	3

**Provocation crime ou délits**

		2000	2013	2014	2015	2016	2017	2018	2019	2020	2021	2022	2023
Provocation délits	Acc.									1	1		
	Sous-total									1	1		
<b>Total</b>										1	1		

**Autres infractions Code pénal**

		2000	2013	2014	2015	2016	2017	2018	2019	2020	2021	2022	2023
	Acc.			6		1			1		1		
	Sous-total			6		1			1		1		
<b>Total</b>				6		1			1		1		

**Contravention Code pénal**

		2000	2013	2014	2015	2016	2017	2018	2019	2020	2021	2022	2023
Injures (Contravention)	Acc.	48											
	Sous-total	48											
Destruction d'animaux (Contravention)	Acc.	4											
	Sous-total	4											
Divagation d'animaux	Acc.	8											
	Sous-total	8											
Autres contraventions CP	Acc.	42			1	1		1					
	Sous-total	42			1	1		1					
<b>Total</b>		102			1	1		1					



# ***STATISTIQUES POLICIERES DE CRIMINALITE***

---

*LIEU DE PERPETRATION: ZONE DE POLICE*

**POLICE FAMENNE-ARDENNE**

***ANNEXE II: DETAIL PAR CATEGORIE DE DELIT  
LOIS SPECIALES***



**POLICE FAMENNE-ARDENNE**

**Infraction Lois spéciales**

<b>Drogues</b>			2000	2013	2014	2015	2016	2017	2018	2019	2020	2021	2022	2023
<b>Détention</b>	Acc.		342	337	191	219	167	192	194	365	250	271	366	392
		Tent.	11						1	1				
	Sous-total		353	337	191	219	167	192	195	366	250	271	366	392
<b>Usage</b>	Usage en groupe	Acc.	60											
		Tent.	1											
	Usage individuel	Acc.	78											
		Tent.	2											
	Faciliter l'usage	Acc.	7	11	19	9	6	9	6	8	5	14	19	5
	Incitation à l'usage	Acc.	1	1	3			1		4	2	1		1
	Désordre, scandale ou danger dans un espace public	Acc.				1	1			3				1
Non spécifié	Acc.			1						1	1			
Sous-total		149	12	23	10	7	10	6	15	8	16	20	7	
<b>Importation et exportation</b>	Acc.		118	22	25	22	18	5	4	13	7	1	5	2
		Tent.	4											
	Sous-total		122	22	25	22	18	5	4	13	7	1	5	2
<b>Fabrication</b>	Acc.			14	10	11	8	8	14	12	15	13	15	7
	Sous-total			14	10	11	8	8	14	12	15	13	15	7
<b>Commerce</b>	Acc.		14	41	53	43	50	52	60	72	80	47	79	78
		Tent.	1	1										
	Sous-total		15	42	53	43	50	52	60	72	80	47	79	78
<b>Autres</b>	Acc.		14	7	6	5	4	6	1	4	4	2	6	3
		Tent.	1											
	Sous-total		15	7	6	5	4	6	1	4	4	2	6	3
		Total	654	434	308	310	254	273	280	482	364	350	491	489



Législation sur les étrangers			2000	2013	2014	2015	2016	2017	2018	2019	2020	2021	2022	2023
Transmigration illégale	Mariages simulés/blancs sans récompense/contrainte	Acc.		5	6	1		1						
		Tent.						2						
	Accès au territoire	Acc.	1			2	3	4	10	6	9	7	6	7
	Séjour	Acc.	11	15	15	17	18	20	18	37	39	51	30	34
	Éloignement	Acc.		1										
	Pas de port de documents d'identité ou de voyage	Acc.		2		1		3		1	1			
	Inscription au registre des étrangers	Acc.	1	438	251	242	346	270	257	282	175	220	179	183
		Sous-total	13	461	272	263	367	300	285	326	224	278	215	224
Mariages simulés/blancs avec récompense/contrainte	Se faire rétribuer	Acc.				1								
		Sous-total				1								
Trafic d'êtres humains		Acc.									1		1	
		Sous-total									1		1	
Aide au séjour illégal		Acc.				1	1		1	2				
		Sous-total				1	1		1	2				
Autres		Acc.		1					1				1	
		Sous-total		1					1				1	
		Total	13	462	272	265	368	300	287	328	225	278	217	224



Environnement			2000	2013	2014	2015	2016	2017	2018	2019	2020	2021	2022	2023
Déchets	Déchets par professionnel	Acc.		5	1	1	1	3	1	6	3	2	4	3
	Déchets par particulier	Acc.		38	32	34	31	40	29	47	30	15	17	15
	Déchets par personne indéterminée	Acc.	43											
	Déchets: permis/autorisation	Acc.										1		
	Non spécifié	Acc.	7											
	Sous-total		50	43	33	35	32	43	30	53	33	18	21	18
Autres que déchets	Urbanisme	Acc.	14	8	11	3	10	11	6	4	4	6	14	5
	Permis d'environnement	Acc.			1	2			2		1			1
	Bruit	Acc.	5								1	1		
	Pollution de l'eau	Acc.	3	1	1	2		1	1				1	
	Pollution de l'air	Acc.	5						2	1			1	2
	Pollution du sol	Acc.		4	5		1	1	2				1	
	Autres nuisances en matière d'environnement	Acc.	9	2	1		1			2			1	
	Sous-total		36	15	19	7	12	13	13	7	6	9	16	8
Biodiversité / Faune et flore	Commerce et détention: législation CITES	Acc.					1							
	Bien-être animal	Acc.	51	16	15	14	22	10	16	14	10	11	16	16
		Tent.	1											
	Protection de la nature	Acc.	3	2	3	5	2	2	5	2	1	3		3
	Permis / autorisation animaux	Acc.	1	1	2	1			1	1				
	Destruction d'animaux	Acc.	3	8	4	2	4	10	7	3	7	5	2	2
	Tent.			1	1					1			1	
	Sous-total		59	27	25	23	29	22	29	21	18	19	19	21
Non spécifié		Acc.	3											
		Sous-total	3											
		Total	148	85	77	65	73	78	72	81	57	46	56	47



Armes et explosifs			2000	2013	2014	2015	2016	2017	2018	2019	2020	2021	2022	2023
Détention illégale	Arme à feu	Acc.		129	320	42	42	34	25	38	45	28	34	35
	Arme blanche ou non à feu	Acc.		21	20	25	19	20	31	36	30	17	33	31
	Munition	Acc.		8	2	5	3	4	4	9	8	3	7	8
	Pièces/accessoires	Acc.		1			1					2	3	1
	Non spécifié	Acc. Tent.	25	2	4	1			1					
	Sous-total		25	162	346	73	65	58	61	83	83	50	77	75
Port / transport illégal	Arme à feu	Acc.			4	6	2	8	7	5		6	4	3
	Arme blanche ou non à feu	Acc.		24	29	14	17	10	18	20	26	19	28	25
	Munition	Acc.			1				1	2		4		
	Non spécifié	Acc.	42		1									1
	Sous-total		42	24	35	20	19	18	26	27	26	29	32	29
Commerce illégal	Arme à feu	Acc.			3		3		2				2	1
	Arme blanche ou non à feu	Acc.		2				1					1	
	Munition	Acc.				1								1
	Sous-total			2	3	1	3	1	2				3	2
Fabrication / réparation illégale	Munition	Acc.								1				
		Sous-total								1				
Explosifs		Acc.	1	1	2				1					
		Sous-total	1	1	2				1					
Enseignement collectif		Acc.				1	1							
		Sous-total				1	1							
Autre	Documents	Acc.			1	1	1							
	Vente par correspondance/internet d'autre arme	Acc.			1	1								
	Mesures de sécurité	Acc.		1		2	3	1		1	1		1	1
	Stockage	Acc.		1							1	1	1	1
	Permis d'environnement	Acc.					1							
	Défaut signalement vol ou perte	Acc.											1	
	Import / export / transit à un usage militaire	Acc.				1						1		
	Non spécifié	Acc.	7											
	Sous-total		7	2	2	5	5	1		1	2	2	3	2
	Total		75	191	388	100	93	78	90	112	111	81	115	108



Protection de la personne			2000	2013	2014	2015	2016	2017	2018	2019	2020	2021	2022	2023
Discrimination	Racisme et xénophobie	Acc.	2	7	10	10	15	7	7	9	13	5	12	7
		Tent.							1					
	Fondée sur son orientation sexuelle (homophobie)	Acc.		2	2		3			2		1	1	1
	Fondée sur le sexe (sexisme)	Acc.							1					
	Fondée sur le handicap	Acc.									1			
	Fondée sur conviction religieuse ou philosophique	Acc.									1			1
	Non spécifié	Tent.	1											
	Autre discrimination	Acc.		2						1	2	1	2	2
		Sous-total	3	11	12	10	18	7	9	12	17	7	15	11
Protection de la vie privée		Acc.	3	3	1	1	10	10	3	6	3	3	3	
		Sous-total	3	3	1	1	10	10	3	6	3	3	3	
Caméras de surveillance		Acc.		1					2				1	4
		Sous-total		1					2				1	4
Droit à l'image		Acc.		2	3		5	7	12	5	2	5	7	13
		Sous-total		2	3		5	7	12	5	2	5	7	13
Autres		Acc.	2											2
		Sous-total	2											2
		Total	8	17	16	11	33	24	26	23	22	15	26	30





**POLICE FAMENNE-ARDENNE**

**Infraction Lois spéciales**

**Hormones et dopage**

		2000	2013	2014	2015	2016	2017	2018	2019	2020	2021	2022	2023
Détention	Acc.			2		3	3	1	2	4	3		
	Sous-total			2		3	3	1	2	4	3		
Usage	Acc.	2				1							
	Sous-total	2				1							
	Total	2		2		4	3	1	2	4	3		

**Loi du football**

		2000	2013	2014	2015	2016	2017	2018	2019	2020	2021	2022	2023
Inciter à la haine ou à l'emportement	Acc.										1		
	Sous-total										1		
	Total										1		

**Sécurité privée**

		2000	2013	2014	2015	2016	2017	2018	2019	2020	2021	2022	2023
Entreprises de gardiennage / de sécurité	Acc.		2										
	Sous-total		2										
Milices privées	Acc.								1				
	Sous-total								1				
	Total		2						1				

**Protection de la jeunesse**

		2000	2013	2014	2015	2016	2017	2018	2019	2020	2021	2022	2023
Législation sur l'obligation scolaire	Acc.	1	3	9	1	3	4	3	4	2	4	1	3
	Sous-total	1	3	9	1	3	4	3	4	2	4	1	3
Législation sur la protection de la jeunesse	Acc.	21	64	60	52	61	53	82	68	80	101	78	108
	Sous-total	21	64	60	52	61	53	82	68	80	101	78	108
Non spécifié	Acc.		3		1	1		1					
	Sous-total		3		1	1		1					
	Total	22	70	69	54	65	57	86	72	82	105	79	111



**Code pénal social**

		2000	2013	2014	2015	2016	2017	2018	2019	2020	2021	2022	2023
<b>Harcèlement au travail</b>	Acc.		7	4	8	5	9	18	10	10	18	8	14
	Sous-total		7	4	8	5	9	18	10	10	18	8	14
<b>Violence au travail</b>	Acc.												1
	Sous-total												1
<b>Mise en danger du travailleur</b>	Acc.				1								
	Sous-total				1								
<b>Temps de travail</b>	Acc.						1						
	Sous-total						1						
<b>Rémunération et autres avantages patrimoniaux</b>	Acc.		1	1	1				1				
	Sous-total		1	1	1				1				
<b>Travail illégal</b>	Acc.				4			1					3
	Sous-total				4			1					3
<b>Fraude sociale aux cotisations (travail au noir)</b>	Acc.		6	9	3	6	5	11	1	8	2	4	4
	Sous-total		6	9	3	6	5	11	1	8	2	4	4
<b>Documents sociaux</b>	Acc.				1		1						
	Sous-total				1		1						
<b>Surveillance et contrôle</b>	Acc.				1					1			
	Sous-total				1					1			
<b>Sécurité sociale</b>	Acc.		4			1							
	Sous-total		4			1							
<b>Infr. contre foi publique en droit pénal social</b>	Acc.		2	10	2	1	4	2	2	1	5	3	3
	Sous-total		2	10	2	1	4	2	2	1	5	3	3
<b>Esroquerie en droit pénal social</b>	Acc.		17	19	12	11	8	13	5	11	16	11	13
	Tent.						1						
	Sous-total		17	19	12	11	9	13	5	11	16	11	13
<b>Notification jugement infr. droit pénal social</b>	Acc.										1		
	Sous-total										1		
<b>Autres</b>	Acc.		1	5	1	2				1	1	4	
	Sous-total		1	5	1	2				1	1	4	
	<b>Total</b>		<b>38</b>	<b>48</b>	<b>34</b>	<b>26</b>	<b>29</b>	<b>45</b>	<b>19</b>	<b>32</b>	<b>43</b>	<b>30</b>	<b>38</b>



**Ivresse et alcool**

		2000	2013	2014	2015	2016	2017	2018	2019	2020	2021	2022	2023
Ivresse publique	Acc.	21	40	36	48	53	87	66	129	76	103	105	140
	Sous-total	21	40	36	48	53	87	66	129	76	103	105	140
Heure de fermeture d'établiss. hôteliers	Acc.	5											
	Sous-total	5											
Servir de l'alcool à une personne ivre	Acc.						1						1
	Sous-total						1						1
Non spécifié	Tent.	1											
	Sous-total	1											
Autres	Acc.	1											
	Sous-total	1											
	Total	28	40	36	48	53	88	66	129	76	103	105	141

**Législation sur les élections**

		2000	2013	2014	2015	2016	2017	2018	2019	2020	2021	2022	2023
	Acc.							1					
	Sous-total							1					
	Total							1					

**Registre de population**

		2000	2013	2014	2015	2016	2017	2018	2019	2020	2021	2022	2023
	Acc.	57	178	160	200	150	162	139	129	93	109	84	87
	Tent.	1											
	Sous-total	58	178	160	200	150	162	139	129	93	109	84	87
	Total	58	178	160	200	150	162	139	129	93	109	84	87



**Carte d'identité**

		2000	2013	2014	2015	2016	2017	2018	2019	2020	2021	2022	2023
Pas en possession	Acc.	12	2		1			1		1		2	3
	Sous-total	12	2		1			1		1		2	3
Refus de présentation	Acc.	4	1	1					1	1			
	Sous-total	4	1	1					1	1			
Non spécifié	Acc.				1		1						
	Sous-total				1		1						
Autres	Acc.	8	1			3							
	Sous-total	8	1			3							
	Total	24	4	1	2	3	1	1	1	2		2	3

**Santé publique**

		2000	2013	2014	2015	2016	2017	2018	2019	2020	2021	2022	2023
Art de guérir, art infirmier, etc.	Acc.		1								3		
	Sous-total		1								3		
Politique de la santé	Acc.									5	2		
	Sous-total									5	2		
Interdiction de fumer	Acc.		2				2						
	Sous-total		2				2						
Législation médicaments	Acc.				1				1		2		
	Sous-total				1				1		2		
Vente de tabac	Acc.						1				1		1
	Sous-total						1				1		1
Denrées alimentaires	Acc.											1	
	Sous-total											1	
Refus ou négligence respect mesures	Acc.									1.374	298	8	
	Sous-total									1.374	298	8	
Non spécifié	Acc.							1		1		2	
	Sous-total							1		1		2	
Autres	Acc.	2								99	3		
	Sous-total	2								99	3		
	Total	2	3		1		3	1	1	1.479	309	11	1



**Travail**

		2000	2013	2014	2015	2016	2017	2018	2019	2020	2021	2022	2023
<b>Règlement général protection du travail</b>	<b>Acc.</b>	3	1		4	1		2	1	2			
	<b>Sous-total</b>	3	1		4	1		2	1	2			
<b>Commerce ambulant</b>	<b>Acc.</b>	5	3								1	1	1
	<b>Sous-total</b>	5	3								1	1	1
<b>Protection professions libérales et intellec.</b>	<b>Acc.</b>				2								
	<b>Sous-total</b>				2								
<b>Rémunération profession réglementée</b>	<b>Acc.</b>							1					
	<b>Sous-total</b>							1					
<b>Fraude sociale aux cotisations (travail au noir)</b>	<b>Acc.</b>	1	3	3	1	2	4	5	2	1	4		7
	<b>Sous-total</b>	1	3	3	1	2	4	5	2	1	4		7
<b>Accès à l'exercice d'une profession</b>	<b>Acc.</b>				1			1					
	<b>Sous-total</b>				1			1					
<b>Tourisme et hôtellerie</b>	<b>Acc.</b>							1					
	<b>Sous-total</b>							1					
<b>Travailleurs étrangers</b>	<b>Acc.</b>	1	1				2	1					
	<b>Sous-total</b>	1	1				2	1					
<b>Non spécifié</b>	<b>Acc.</b>						1	1					
	<b>Sous-total</b>						1	1					
<b>Autres</b>	<b>Acc.</b>	3	3	3	3	12	10	8	9	12	20	33	7
	<b>Sous-total</b>	3	3	3	3	12	10	8	9	12	20	33	7
	<b>Total</b>	13	11	6	11	15	17	20	12	15	25	34	15



**Protection des revenus publics**

		2000	2013	2014	2015	2016	2017	2018	2019	2020	2021	2022	2023
Douane et accises	Acc.	1		2			2	1					1
	Tent.									1			
	Sous-total	1		2			2	1		1			1
Fraude sociale aux allocations	Acc.		1	3	1			2	4	4	1	2	
	Tent.												
	Sous-total		1	3	1			2	4	4	1	2	
Fraude TVA	Acc.	2				1		1					
	Tent.												
	Sous-total	2				1		1					
Fraude fiscale - impôts sur le revenu	Acc.		4	1								1	
	Tent.												
	Sous-total		4	1								1	
Fraude autres revenus publics	Acc.	3						1					
	Tent.												
	Sous-total	3						1					
Non spécifié	Acc.					2	1			2	1		
	Tent.												
	Sous-total					2	1			2	1		
<b>Total</b>		<b>6</b>	<b>5</b>	<b>6</b>	<b>1</b>	<b>3</b>	<b>3</b>	<b>5</b>	<b>4</b>	<b>7</b>	<b>2</b>	<b>3</b>	<b>1</b>

**Législation économique**

		2000	2013	2014	2015	2016	2017	2018	2019	2020	2021	2022	2023
Concurrence	Acc.		1										
	Tent.												
	Sous-total		1										
Sociétés	Acc.	1						2			2		
	Tent.												
	Sous-total	1						2			2		
Accès / organisation économie	Acc.										1		
	Tent.												
	Sous-total										1		
Contrefaçon de droits de propriété intellectuelle	Acc.												1
	Tent.												
	Sous-total												1
Délit d'initié	Acc.					1							
	Tent.												
	Sous-total					1							
Autres	Acc.	1											
	Tent.												
	Sous-total	1											
<b>Total</b>		<b>2</b>	<b>1</b>			<b>1</b>		<b>2</b>			<b>3</b>		<b>1</b>



Pratiques commerciales

		2000	2013	2014	2015	2016	2017	2018	2019	2020	2021	2022	2023
<b>Pratiques du marché et protection du consommateur</b>	Acc.	6	1										1
	Sous-total	6	1										1
<b>Registre de commerce</b>	Acc.	1	4					1	1	1			1
	Sous-total	1	4					1	1	1			1
<b>Oeuvres d' art</b>	Acc.				1								
	Sous-total				1								
<b>Autres</b>	Acc.	2	1	2	1		1		1	1		1	1
	Sous-total	2	1	2	1		1		1	1		1	1
	<b>Total</b>	<b>9</b>	<b>6</b>	<b>2</b>	<b>2</b>		<b>1</b>	<b>1</b>	<b>2</b>	<b>2</b>		<b>1</b>	<b>3</b>

Code pénal militaire et milice

		2000	2013	2014	2015	2016	2017	2018	2019	2020	2021	2022	2023
<b>Désertion</b>	Acc.		6	4	3	1		1	2	2	2	5	9
	Sous-total		6	4	3	1		1	2	2	2	5	9
<b>Code pénal militaire</b>	Acc.	1	2		1		4		3	2	3	4	3
	Tent.								1				
	Sous-total	1	2		1		4		4	2	3	4	3
	<b>Total</b>	<b>1</b>	<b>8</b>	<b>4</b>	<b>4</b>	<b>1</b>	<b>4</b>	<b>1</b>	<b>6</b>	<b>4</b>	<b>5</b>	<b>9</b>	<b>12</b>



**Autres lois spéciales**

		2000	2013	2014	2015	2016	2017	2018	2019	2020	2021	2022	2023
<b>Transport</b>	Acc.	2	1	2	3			2	3	3	2	2	3
	Sous-total	2	1	2	3			2	3	3	2	2	3
<b>Prévention: incendies, explosions, accidents</b>	Acc.	2			1								
	Sous-total	2			1								
<b>Loteries et jeux de hasard</b>	Acc.	2											
	Sous-total	2											
<b>Infr. dans le secteur audiovisuel</b>	Acc.	8	1										
	Sous-total	8	1										
<b>Energie</b>	Acc.		1	1	1		1			1			1
	Sous-total		1	1	1		1			1			1
<b>Incitation à certains crimes</b>	Acc.								1				
	Sous-total								1				
<b>Dégradation involontaire câbles télécommunication</b>	Acc.		1	1	1	1	1	1			1		
	Sous-total		1	1	1	1	1	1			1		
<b>Infractions Loi police chemins de fer</b>	Acc.			3	11	7	15	5	16	2	3	2	6
	Sous-total			3	11	7	15	5	16	2	3	2	6
<b>Autres</b>	Acc.	24	9			2	1			2		1	
	Sous-total	24	9			2	1			2		1	
	<b>Total</b>	<b>38</b>	<b>13</b>	<b>7</b>	<b>17</b>	<b>10</b>	<b>18</b>	<b>8</b>	<b>20</b>	<b>8</b>	<b>6</b>	<b>5</b>	<b>10</b>



# ***STATISTIQUES POLICIERES DE CRIMINALITE***

---

***LIEU DE PERPETRATION: ZONE DE POLICE***

**POLICE FAMENNE-ARDENNE**

***ANNEXE III: DETAIL  
FIGURES CRIMINELLES / PHENOMENES***



**POLICE FAMENNE-ARDENNE**

**FC Vol moyen de transport**

		2000	2013	2014	2015	2016	2017	2018	2019	2020	2021	2022	2023
Vol de voiture	Acc.	121	44	46	33	38	33	41	41	29	36	36	34
	Tent.	69	7	12	5	9	11	1	3	1	4	1	4
	<b>Total</b>	<b>190</b>	<b>51</b>	<b>58</b>	<b>38</b>	<b>47</b>	<b>44</b>	<b>42</b>	<b>44</b>	<b>30</b>	<b>40</b>	<b>37</b>	<b>38</b>
Vol de moto	Acc.	5	6	6	10	13	6	10	10	5	6	2	5
	Tent.				1					1			
	<b>Total</b>	<b>5</b>	<b>6</b>	<b>6</b>	<b>11</b>	<b>13</b>	<b>6</b>	<b>10</b>	<b>10</b>	<b>6</b>	<b>6</b>	<b>2</b>	<b>5</b>
Carjacking	Acc.	2	2	1	1	2	1	3			2	2	
	Tent.					1							
	<b>Total</b>	<b>2</b>	<b>2</b>	<b>1</b>	<b>1</b>	<b>3</b>	<b>1</b>	<b>3</b>			<b>2</b>	<b>2</b>	
Homejacking	Acc.	1		2		2	2						
	Tent.	1											
	<b>Total</b>	<b>2</b>		<b>2</b>		<b>2</b>	<b>2</b>						
Vol dans les garages	Acc.	13	17	9	6	4	3	8	12	7	1	3	3
	Tent.	1											
	<b>Total</b>	<b>14</b>	<b>17</b>	<b>9</b>	<b>6</b>	<b>4</b>	<b>3</b>	<b>8</b>	<b>12</b>	<b>7</b>	<b>1</b>	<b>3</b>	<b>3</b>
Vol de vélomoteur	Acc.	38	10	20	10	8	9	4	3	9	9	7	1
	Tent.	4		1	1	1	1						
	<b>Total</b>	<b>42</b>	<b>10</b>	<b>21</b>	<b>11</b>	<b>9</b>	<b>10</b>	<b>4</b>	<b>3</b>	<b>9</b>	<b>9</b>	<b>7</b>	<b>1</b>
Vol de vélo	Acc.	49	44	38	47	29	31	39	47	39	38	36	26
	Tent.	2	1		1					1	1		
	<b>Total</b>	<b>51</b>	<b>45</b>	<b>38</b>	<b>48</b>	<b>29</b>	<b>31</b>	<b>39</b>	<b>47</b>	<b>40</b>	<b>39</b>	<b>36</b>	<b>26</b>



**FC Cambriolage**

		2000	2013	2014	2015	2016	2017	2018	2019	2020	2021	2022	2023
<b>Cambriolage dans habitation</b>	Acc.	233	301	304	242	197	217	298	340	170	114	139	106
	Tent.	108	157	156	104	97	79	128	158	98	76	75	72
	<b>Total</b>	<b>341</b>	<b>458</b>	<b>460</b>	<b>346</b>	<b>294</b>	<b>296</b>	<b>426</b>	<b>498</b>	<b>268</b>	<b>190</b>	<b>214</b>	<b>178</b>
<b>Cambriolage ds entreprise ou commerce</b>	Acc.	155	90	75	76	57	65	52	46	32	21	35	30
	Tent.	62	39	27	34	14	24	19	20	20	9	4	13
	<b>Total</b>	<b>217</b>	<b>129</b>	<b>102</b>	<b>110</b>	<b>71</b>	<b>89</b>	<b>71</b>	<b>66</b>	<b>52</b>	<b>30</b>	<b>39</b>	<b>43</b>
<b>Cambriolage ds service public ou bâtiment administ</b>	Acc.	54	59	67	51	36	37	38	43	26	23	34	37
	Tent.	7	24	22	14	13	18	10	3	7	7	6	8
	<b>Total</b>	<b>61</b>	<b>83</b>	<b>89</b>	<b>65</b>	<b>49</b>	<b>55</b>	<b>48</b>	<b>46</b>	<b>33</b>	<b>30</b>	<b>40</b>	<b>45</b>
<b>Vol au bélier</b>	Acc.	3			2		1	3		1			
	Tent.			2	2					1			
	<b>Total</b>	<b>3</b>		<b>2</b>	<b>4</b>		<b>1</b>	<b>3</b>		<b>2</b>			
<b>Cambriolage dans bâtiment (total)</b>	Acc.	414	442	442	366	287	312	386	427	228	158	207	173
	Tent.	176	215	205	146	124	121	156	180	125	92	85	93
	<b>Total</b>	<b>590</b>	<b>657</b>	<b>647</b>	<b>512</b>	<b>411</b>	<b>433</b>	<b>542</b>	<b>607</b>	<b>353</b>	<b>250</b>	<b>292</b>	<b>266</b>

**FC Vol autre**

		2000	2013	2014	2015	2016	2017	2018	2019	2020	2021	2022	2023
<b>Vol à main armée</b>	Acc.	16	12	9	10	13	8	9	6	4	3	5	3
	Tent.	9	2	2		2	6	2	3	3	3	1	1
	<b>Total</b>	<b>25</b>	<b>14</b>	<b>11</b>	<b>10</b>	<b>15</b>	<b>14</b>	<b>11</b>	<b>9</b>	<b>7</b>	<b>6</b>	<b>6</b>	<b>4</b>
<b>Vol avec violence sans arme</b>	Acc.	11	38	23	15	35	40	27	32	21	23	36	22
	Tent.	3	7	6	4	4	7	6	6	7	3	10	10
	<b>Total</b>	<b>14</b>	<b>45</b>	<b>29</b>	<b>19</b>	<b>39</b>	<b>47</b>	<b>33</b>	<b>38</b>	<b>28</b>	<b>26</b>	<b>46</b>	<b>32</b>
<b>Vol dans ou sur un véhicule</b>	Acc.	236	233	227	185	146	152	124	162	125	133	90	90
	Tent.	24	22	21	19	26	23	15	13	10	16	4	10
	<b>Total</b>	<b>260</b>	<b>255</b>	<b>248</b>	<b>204</b>	<b>172</b>	<b>175</b>	<b>139</b>	<b>175</b>	<b>135</b>	<b>149</b>	<b>94</b>	<b>100</b>
<b>Sacjacking dans une voiture</b>	Acc.		1	1			1						
	Tent.			1									
	<b>Total</b>		<b>1</b>	<b>2</b>			<b>1</b>						



**FC Vol autre**

		2000	2013	2014	2015	2016	2017	2018	2019	2020	2021	2022	2023
<b>Vol d'armes et explosifs</b>	Acc.	29	28	26	28	16	36	28	26	16	18	11	15
	Tent.	2		1									
	<b>Total</b>	<b>31</b>	<b>28</b>	<b>27</b>	<b>28</b>	<b>16</b>	<b>36</b>	<b>28</b>	<b>26</b>	<b>16</b>	<b>18</b>	<b>11</b>	<b>15</b>
<b>Arrachage de sac à main</b>	Acc.		4		2	2			1		2	1	
	Tent.					1							
	<b>Total</b>		<b>4</b>		<b>2</b>	<b>3</b>			<b>1</b>		<b>2</b>	<b>1</b>	
<b>Vol à l'arraché</b>	Acc.	14	8	4	5	7	6	7	8	1	4	3	3
	Tent.		2	1		1			1				1
	<b>Total</b>	<b>14</b>	<b>10</b>	<b>5</b>	<b>5</b>	<b>8</b>	<b>6</b>	<b>7</b>	<b>9</b>	<b>1</b>	<b>4</b>	<b>3</b>	<b>4</b>
<b>Vol à la tire</b>	Acc.	63	52	36	46	52	49	23	41	15	25	21	15
	Tent.		1	1			1						
	<b>Total</b>	<b>63</b>	<b>53</b>	<b>37</b>	<b>46</b>	<b>52</b>	<b>50</b>	<b>23</b>	<b>41</b>	<b>15</b>	<b>25</b>	<b>21</b>	<b>15</b>
<b>Vol à l'étalage</b>	Acc.	37	88	83	80	90	116	110	91	77	86	88	91
	Tent.	5	4	2		1	3	1	2	2	3	1	7
	<b>Total</b>	<b>42</b>	<b>92</b>	<b>85</b>	<b>80</b>	<b>91</b>	<b>119</b>	<b>111</b>	<b>93</b>	<b>79</b>	<b>89</b>	<b>89</b>	<b>98</b>
<b>Vol par ruse</b>	Acc.	28	48	30	20	25	15	27	15	1	4	6	4
	Tent.	3	6	3			2	1	2				
	<b>Total</b>	<b>31</b>	<b>54</b>	<b>33</b>	<b>20</b>	<b>25</b>	<b>17</b>	<b>28</b>	<b>17</b>	<b>1</b>	<b>4</b>	<b>6</b>	<b>4</b>
<b>Vol de métaux</b>	Acc.	8	32	43	26	24	25	22	11	18	13	37	17
	Tent.				1							1	1
	<b>Total</b>	<b>8</b>	<b>32</b>	<b>43</b>	<b>27</b>	<b>24</b>	<b>25</b>	<b>22</b>	<b>11</b>	<b>18</b>	<b>13</b>	<b>38</b>	<b>18</b>
<b>Vol sur les chantiers</b>	Acc.	33	44	43	26	24	13	12	11	19	11	24	9
	Tent.	5	1	3		2		1			1	1	
	<b>Total</b>	<b>38</b>	<b>45</b>	<b>46</b>	<b>26</b>	<b>26</b>	<b>13</b>	<b>13</b>	<b>11</b>	<b>19</b>	<b>12</b>	<b>25</b>	<b>9</b>
<b>Home-invasion</b>	Acc.				1			3	2	1		1	
	Tent.		1										
	<b>Total</b>		<b>1</b>		<b>1</b>			<b>3</b>	<b>2</b>	<b>1</b>		<b>1</b>	
<b>Vol d'animaux</b>	Acc.	14	19	17	16	9	14	9	5	9	10	5	7
	Tent.			1									
	<b>Total</b>	<b>14</b>	<b>19</b>	<b>18</b>	<b>16</b>	<b>9</b>	<b>14</b>	<b>9</b>	<b>5</b>	<b>9</b>	<b>10</b>	<b>5</b>	<b>7</b>
<b>Vol de cargaison</b>	Acc.	1	1	1	3	1	19	3	3	1	5	2	
	Tent.						8			1			1



**FC Vol autre**

		2000	2013	2014	2015	2016	2017	2018	2019	2020	2021	2022	2023
	<b>Total</b>	1	1	1	3	1	27	3	3	2	5	2	1

**Criminalité ICT**

		2000	2013	2014	2015	2016	2017	2018	2019	2020	2021	2022	2023
<b>Fraude de cartes de paiements</b>	<b>Acc.</b>	3	47	35	33	31	38	38	78	17	23	38	48
	<b>Tent.</b>		2	1	3	1		1				1	1
	<b>Total</b>	3	49	36	36	32	38	39	78	17	23	39	49
<b>Phishing</b>	<b>Acc.</b>			6			1	2	1	1	3	9	19
	<b>Tent.</b>			1									
	<b>Total</b>			7			1	2	1	1	3	9	19
<b>Ransomware</b>	<b>Acc.</b>						2					1	
	<b>Total</b>						2					1	
<b>Shouldersurfing</b>	<b>Acc.</b>			3		1	4	5	18		1		5
	<b>Total</b>			3		1	4	5	18		1		5
<b>Skimming</b>	<b>Acc.</b>			2									
	<b>Total</b>			2									



**FC Autre**

		2000	2013	2014	2015	2016	2017	2018	2019	2020	2021	2022	2023
Violence contre les métiers d'intérêt général	Acc.		12	14	7	1	16	10	14	13	13	14	14
	Tent.							1					
	<b>Total</b>		<b>12</b>	<b>14</b>	<b>7</b>	<b>1</b>	<b>16</b>	<b>11</b>	<b>14</b>	<b>13</b>	<b>13</b>	<b>14</b>	<b>14</b>
Viol collectif	Acc.	2	2	1		2	1	2	1	1	1	1	2
	Tent.						1						
	<b>Total</b>	<b>2</b>	<b>2</b>	<b>1</b>		<b>2</b>	<b>2</b>	<b>2</b>	<b>1</b>	<b>1</b>	<b>1</b>	<b>1</b>	<b>2</b>
Graffiti	Acc.	9	18	23	21	23	6	7	5	13	7	14	7
	Tent.												
	<b>Total</b>	<b>9</b>	<b>18</b>	<b>23</b>	<b>21</b>	<b>23</b>	<b>6</b>	<b>7</b>	<b>5</b>	<b>13</b>	<b>7</b>	<b>14</b>	<b>7</b>
Dégradation de voiture	Acc.	106	298	341	296	224	239	233	246	187	237	226	170
	Tent.	2				1							1
	<b>Total</b>	<b>108</b>	<b>298</b>	<b>341</b>	<b>296</b>	<b>225</b>	<b>239</b>	<b>233</b>	<b>246</b>	<b>187</b>	<b>237</b>	<b>226</b>	<b>171</b>
Rixe au couteau	Acc.	5	2	2	3	3	6	3	5	2	2	8	7
	Tent.		2	1	1	2	2	3	1		1		1
	<b>Total</b>	<b>5</b>	<b>4</b>	<b>3</b>	<b>4</b>	<b>5</b>	<b>8</b>	<b>6</b>	<b>6</b>	<b>2</b>	<b>3</b>	<b>8</b>	<b>8</b>

**PH Violence intrafamiliale (VIF)**

		2000	2013	2014	2015	2016	2017	2018	2019	2020	2021	2022	2023
VIF: physique, dans le couple	Acc.	26	154	143	146	144	151	192	179	218	187	197	208
	Tent.			2	1	1	2				1		2
	<b>Total</b>	<b>26</b>	<b>154</b>	<b>145</b>	<b>147</b>	<b>145</b>	<b>153</b>	<b>192</b>	<b>179</b>	<b>218</b>	<b>188</b>	<b>197</b>	<b>210</b>
VIF: physique, envers des descendants	Acc.	4	36	15	25	27	37	29	33	36	29	34	31
	Tent.					1							
	<b>Total</b>	<b>4</b>	<b>36</b>	<b>15</b>	<b>25</b>	<b>28</b>	<b>37</b>	<b>29</b>	<b>33</b>	<b>36</b>	<b>29</b>	<b>34</b>	<b>31</b>
VIF: physique, envers d'autres membres	Acc.	87	30	25	23	33	28	32	28	31	42	37	59
	Tent.					3	1	1		1			
	<b>Total</b>	<b>87</b>	<b>30</b>	<b>25</b>	<b>23</b>	<b>36</b>	<b>29</b>	<b>33</b>	<b>28</b>	<b>32</b>	<b>42</b>	<b>37</b>	<b>59</b>
VIF: sexuelle, dans le couple	Acc.		1		1				1		1		1
	Tent.												
	<b>Total</b>		<b>1</b>		<b>1</b>				<b>1</b>		<b>1</b>		<b>1</b>
VIF: sexuelle, envers des descendants	Acc.	9	4	7	6	9	4	8	5	9	7	2	1
	Tent.									1			
	<b>Total</b>	<b>9</b>	<b>4</b>	<b>7</b>	<b>6</b>	<b>9</b>	<b>4</b>	<b>8</b>	<b>5</b>	<b>10</b>	<b>7</b>	<b>2</b>	<b>1</b>



**PH Violence intrafamiliale (VIF)**

		2000	2013	2014	2015	2016	2017	2018	2019	2020	2021	2022	2023
VIF: sexuelle, envers d'autres membres	Acc.			3		1				1			1
	Tent.												
	<b>Total</b>			<b>3</b>		<b>1</b>				<b>1</b>			<b>1</b>
VIF: psychique, dans le couple	Acc.	97	208	185	160	128	147	146	170	175	116	153	149
	Tent.	1						1					
	<b>Total</b>	<b>98</b>	<b>208</b>	<b>185</b>	<b>160</b>	<b>128</b>	<b>147</b>	<b>147</b>	<b>170</b>	<b>175</b>	<b>116</b>	<b>153</b>	<b>149</b>
VIF: psychique, envers des descendants	Acc.		3		2	4	4	4	3	3	1	2	6
	Tent.												
	<b>Total</b>		<b>3</b>		<b>2</b>	<b>4</b>	<b>4</b>	<b>4</b>	<b>3</b>	<b>3</b>	<b>1</b>	<b>2</b>	<b>6</b>
VIF: psychique, envers d'autres membres	Acc.		5	4	4	15	19	3	6		4	3	8
	Tent.												
	<b>Total</b>		<b>5</b>	<b>4</b>	<b>4</b>	<b>15</b>	<b>19</b>	<b>3</b>	<b>6</b>		<b>4</b>	<b>3</b>	<b>8</b>
VIF: économique, dans le couple	Acc.	1	14	9	8	10	15	3	8	8	10	7	8
	Tent.		1										
	<b>Total</b>	<b>1</b>	<b>15</b>	<b>9</b>	<b>8</b>	<b>10</b>	<b>15</b>	<b>3</b>	<b>8</b>	<b>8</b>	<b>10</b>	<b>7</b>	<b>8</b>
VIF: économique, envers des descendants	Acc.		2	3	1		3						
	Tent.												
	<b>Total</b>		<b>2</b>	<b>3</b>	<b>1</b>		<b>3</b>						
VIF: économique, envers d'autres membres	Acc.	65	46	50	35	45	31	27	18	12	10	14	13
	Tent.	1			1								
	<b>Total</b>	<b>66</b>	<b>46</b>	<b>50</b>	<b>36</b>	<b>45</b>	<b>31</b>	<b>27</b>	<b>18</b>	<b>12</b>	<b>10</b>	<b>14</b>	<b>13</b>

**PH Hormones et dopage**

		2000	2013	2014	2015	2016	2017	2018	2019	2020	2021	2022	2023
Dopage humain	Acc.			2	2	6	3	2	2	4	3		1
	Tent.			1									
	<b>Total</b>			<b>3</b>	<b>2</b>	<b>6</b>	<b>3</b>	<b>2</b>	<b>2</b>	<b>4</b>	<b>3</b>		<b>1</b>
Engraissement illégal	Acc.	2										7	
	Tent.												
	<b>Total</b>	<b>2</b>										<b>7</b>	



**PH Drogues**

		2000	2013	2014	2015	2016	2017	2018	2019	2020	2021	2022	2023
<b>Vente de cocaïne</b>	Acc.		10	18	12	12	11	25	27	21	16	23	21
	Total		10	18	12	12	11	25	27	21	16	23	21
<b>Import-export de cocaïne</b>	Acc.	2		4	1		1		2				1
	Total	2		4	1		1		2				1
<b>Production de drogues synthétiques</b>	Acc.				1		1						
	Total				1		1						
<b>Import-export de drogues synthétiques</b>	Acc.	1		1	1	1			2	1			
	Total	1		1	1	1			2	1			
<b>Vente de drogues synthétiques</b>	Acc.		4	11	10	6	4	1	3	6	1	3	6
	Total		4	11	10	6	4	1	3	6	1	3	6
<b>Production de cannabis (culture)</b>	Acc.		13	6	5	4	5	5	5	12	5	9	5
	Total		13	6	5	4	5	5	5	12	5	9	5
<b>Import-export de cannabis en grande quantité</b>	Acc.		3	1			1						
	Total		3	1			1						
<b>Vente de cannabis en grande quantité</b>	Acc.				1				1			1	
	Total				1				1			1	
<b>Import-export d'héroïne</b>	Acc.		2	5	4								1
	Total		2	5	4								1
<b>Vente-traffic d'héroïne</b>	Acc.		6	4		2	1	3	1	2	2	1	2
	Total		6	4		2	1	3	1	2	2	1	2

**PH Trafic d'armes**

		2000	2013	2014	2015	2016	2017	2018	2019	2020	2021	2022	2023
<b>Commerce et production d'arme à feu et mun.</b>	Acc.			3	2	3		2	1			2	2
	Total			3	2	3		2	1			2	2
<b>Commerce et production d'arme non à feu</b>	Acc.		2	1	1		1				1	1	
	Total		2	1	1		1				1	1	





**PH Traite des êtres humains**

		2000	2013	2014	2015	2016	2017	2018	2019	2020	2021	2022	2023
<b>TEH - exploitation économique</b>	Acc.		1		1	1	1	4	1			1	
	Total		1		1	1	1	4	1			1	
<b>TEH - exploitation sexuelle</b>	Acc.			1	1			2		1	2	2	5
	Total			1	1			2		1	2	2	5

**PH Violence dans l'espace public**

		2000	2013	2014	2015	2016	2017	2018	2019	2020	2021	2022	2023
<b>Violence physique (transport public)</b>	Acc.	4	9	15	7	5	11	5	8	8	5	7	8
	Total	4	9	15	7	5	11	5	8	8	5	7	8
<b>Violence physique (voie publique)</b>	Acc.	85	141	142	145	114	125	125	125	152	129	176	182
	Tent.	5	3	2	3	4	5	10	5	4	3	4	5
	Total	90	144	144	148	118	130	135	130	156	132	180	187
<b>Violence physique (autre endroit public)</b>	Acc.	17	9	8	7	7	14	12	9	11	8	9	15
	Tent.				1								1
	Total	17	9	8	8	7	14	12	9	11	8	9	16
<b>Violence physique (endroit accessible au public)</b>	Acc.	111	99	101	88	92	77	70	95	61	66	105	84
	Tent.		1		1	1	3	2			1	2	3
	Total	111	100	101	89	93	80	72	95	61	67	107	87
<b>Violence sexuelle (transport public)</b>	Acc.	3		2		2	3	1	1	1	2	3	2
	Total	3		2		2	3	1	1	1	2	3	2
<b>Violence sexuelle (voie publique)</b>	Acc.	4	16	2	4	3	10	10	6	9	9	3	6
	Tent.					1			2				1
	Total	4	16	2	4	4	10	10	8	9	9	3	7
<b>Violence sexuelle (autre endroit public)</b>	Acc.	5	1	3	3	6	5	3		2	2	1	1
	Tent.	1											
	Total	6	1	3	3	6	5	3		2	2	1	1
<b>Violence sexuelle (endroit accessible au public)</b>	Acc.	14	12	6	8	9	6	17	14	6	14	11	20
	Tent.	1											
	Total	15	12	6	8	9	6	17	14	6	14	11	20
<b>Violence psychique (transport public)</b>	Acc.	3	8	6	9	5	11	5	7	6	3	7	11



**PH Violence dans l'espace public**

		2000	2013	2014	2015	2016	2017	2018	2019	2020	2021	2022	2023
	<b>Total</b>	<b>3</b>	<b>8</b>	<b>6</b>	<b>9</b>	<b>5</b>	<b>11</b>	<b>5</b>	<b>7</b>	<b>6</b>	<b>3</b>	<b>7</b>	<b>11</b>
<b>Violence psychique (voie publique)</b>	<b>Acc.</b>	108	110	89	83	86	83	110	105	126	109	106	150
	<b>Tent.</b>	1											
	<b>Total</b>	<b>109</b>	<b>110</b>	<b>89</b>	<b>83</b>	<b>86</b>	<b>83</b>	<b>110</b>	<b>105</b>	<b>126</b>	<b>109</b>	<b>106</b>	<b>150</b>
<b>Violence psychique (autre endroit public)</b>	<b>Acc.</b>	13	15	22	10	8	11	12	7	17	13	11	12
	<b>Tent.</b>	1											
	<b>Total</b>	<b>14</b>	<b>15</b>	<b>22</b>	<b>10</b>	<b>8</b>	<b>11</b>	<b>12</b>	<b>7</b>	<b>17</b>	<b>13</b>	<b>11</b>	<b>12</b>
<b>Violence psychique (endroit accessible au public)</b>	<b>Acc.</b>	85	71	61	72	45	66	69	55	59	46	61	64
	<b>Tent.</b>	1			1			1					
	<b>Total</b>	<b>86</b>	<b>71</b>	<b>61</b>	<b>73</b>	<b>45</b>	<b>66</b>	<b>70</b>	<b>55</b>	<b>59</b>	<b>46</b>	<b>61</b>	<b>64</b>
<b>Vol à main armée (transport public)</b>	<b>Tent.</b>											1	
	<b>Total</b>											<b>1</b>	
<b>Vol à main armée (voie publique)</b>	<b>Acc.</b>	4	1	2	3	3	1	2			1	1	1
	<b>Tent.</b>	2	1	1			2	1	1	1			
	<b>Total</b>	<b>6</b>	<b>2</b>	<b>3</b>	<b>3</b>	<b>3</b>	<b>3</b>	<b>3</b>	<b>1</b>	<b>1</b>	<b>1</b>	<b>1</b>	<b>1</b>
<b>Vol à main armée (autre endroit public)</b>	<b>Acc.</b>						1						
	<b>Tent.</b>					1							
	<b>Total</b>					<b>1</b>	<b>1</b>						
<b>Vol à main armée (endroit accessible au public)</b>	<b>Acc.</b>	6	5	5	3	3	1	4	5	1	1	3	1
	<b>Tent.</b>	5	1			1	3			2	1		1
	<b>Total</b>	<b>11</b>	<b>6</b>	<b>5</b>	<b>3</b>	<b>4</b>	<b>4</b>	<b>4</b>	<b>5</b>	<b>3</b>	<b>2</b>	<b>3</b>	<b>2</b>
<b>Vol avec violence sans arme (transport public)</b>	<b>Acc.</b>		1	1	1	1			1			1	
	<b>Tent.</b>		1			1			2				
	<b>Total</b>		<b>2</b>	<b>1</b>	<b>1</b>	<b>2</b>			<b>3</b>			<b>1</b>	
<b>Vol avec violence sans arme (voie publique)</b>	<b>Acc.</b>	6	11	5	6	12	9	4	7	5	5	4	6
	<b>Tent.</b>		2			3	1			3	1	1	1
	<b>Total</b>	<b>6</b>	<b>13</b>	<b>5</b>	<b>6</b>	<b>15</b>	<b>10</b>	<b>4</b>	<b>7</b>	<b>8</b>	<b>6</b>	<b>5</b>	<b>7</b>
<b>Vol avec violence sans arme (autre endroit public)</b>	<b>Acc.</b>		2		1	1	1	1	1				2
	<b>Tent.</b>						1						
	<b>Total</b>		<b>2</b>		<b>1</b>	<b>1</b>	<b>2</b>	<b>1</b>	<b>1</b>				<b>2</b>
<b>Vol avec violence sans arme (endr. acces. au pub.)</b>	<b>Acc.</b>	2	10	8	3	9	13	5	7	2	9	14	3
	<b>Tent.</b>	2		3	1			2				1	



**PH Violence dans l'espace public**

		2000	2013	2014	2015	2016	2017	2018	2019	2020	2021	2022	2023
	Total	4	10	11	4	9	13	7	7	2	9	15	3

**PH Autre**

		2000	2013	2014	2015	2016	2017	2018	2019	2020	2021	2022	2023
Faux policiers	Acc.	1	13	4	1	1	1	2			1	1	
	Tent.		6	1			1						
	Total	1	19	5	1	1	2	2			1	1	
Terrorisme, extrémisme et radicalisme	Acc.		2	4	3	2	1	3				1	
	Tent.				1		1						
	Total		2	4	4	2	2	3				1	
Cyberharcèlement	Acc.	4	122	129	122	127	134	89	66	34	49	34	21
	Total	4	122	129	122	127	134	89	66	34	49	34	21
Fraude à l'identité	Acc.	19	27	36	45	40	45	41	30	22	33	31	31
	Tent.		5	3	6	5	3	7	2				
	Total	19	32	39	51	45	48	48	32	22	33	31	31

# ***STATISTIQUES POLICIERES DE CRIMINALITE***

---

***LIEU DE PERPETRATION: ZONE DE POLICE***

**POLICE FAMENNE-ARDENNE**

***ANNEXE IV: FAITS ENREGISTRES  
NON CRIMINELS***



**POLICE FAMENNE-ARDENNE**

**Faits non criminels**

**Maladies / Décès / Disparition**

	2000	2013	2014	2015	2016	2017	2018	2019	2020	2021	2022	2023
Suicide	31	54	60	54	54	57	47	46	35	31	35	50
Personne malade	31	29	24	22	24	29	31	25	29	42	37	56
Décès suspect	5	7	5	3	4	2	4	5	5	6	2	7
Décès naturel	19	16	12	17	18	22	13	13	13	16	13	11
Disparition (personne disparue)	24	35	28	29	30	31	33	29	24	41	27	29
Accident (sauf roulage)	23	14	21	15	17	12	10	8	13	6	10	9
Cadavre non identifié			1				2		1		1	
Sécurité des travailleurs (accident du travail)												32
Non spécifié								1			1	
Autres	10	1										
<b>Total</b>	<b>143</b>	<b>156</b>	<b>151</b>	<b>140</b>	<b>147</b>	<b>153</b>	<b>140</b>	<b>127</b>	<b>120</b>	<b>142</b>	<b>126</b>	<b>194</b>

**Appels**

	2000	2013	2014	2015	2016	2017	2018	2019	2020	2021	2022	2023
Alarme	7		1		1		1	2				
Appels	32	4	5	4	6	6	3	5	6	5	1	2
<b>Total</b>	<b>39</b>	<b>4</b>	<b>6</b>	<b>4</b>	<b>7</b>	<b>6</b>	<b>4</b>	<b>7</b>	<b>6</b>	<b>5</b>	<b>1</b>	<b>2</b>

**Problèmes sociaux**

	2000	2013	2014	2015	2016	2017	2018	2019	2020	2021	2022	2023
Différends familiaux	172	240	267	253	172	224	273	292	279	244	201	269
Différend (pas de coups)	106	349	347	295	278	322	277	240	256	263	293	265
Affaire civile	78	59	52	31	40	35	29	30	32	35	40	19
Protection de la jeunesse	68	52	52	35	42	74	56	64	48	46	77	54
Non spécifié										1		
Autres	34	1	2	1	2	3	3	6		12	11	12
<b>Total</b>	<b>458</b>	<b>701</b>	<b>720</b>	<b>615</b>	<b>534</b>	<b>658</b>	<b>638</b>	<b>632</b>	<b>615</b>	<b>601</b>	<b>622</b>	<b>619</b>



### Catastrophes

	2000	2013	2014	2015	2016	2017	2018	2019	2020	2021	2022	2023
Fuite de gaz						1						
Dégâts tempête	2					2	1	2		2		2
Dégâts eau		1					1					
Autres	4					1		1				
<b>Total</b>	<b>6</b>	<b>1</b>				<b>4</b>	<b>2</b>	<b>3</b>		<b>2</b>		<b>2</b>

### Ordre public

	2000	2013	2014	2015	2016	2017	2018	2019	2020	2021	2022	2023
Manifestation												1
Troubles	2	16	11	14	14	25	34	51	23	34	26	30
Autres	1	1									1	
<b>Total</b>	<b>3</b>	<b>17</b>	<b>11</b>	<b>14</b>	<b>14</b>	<b>25</b>	<b>34</b>	<b>51</b>	<b>23</b>	<b>34</b>	<b>27</b>	<b>31</b>

### Agissements suspects

	2000	2013	2014	2015	2016	2017	2018	2019	2020	2021	2022	2023
	61	64	57	57	47	49	54	54	51	47	43	42
<b>Total</b>	<b>61</b>	<b>64</b>	<b>57</b>	<b>57</b>	<b>47</b>	<b>49</b>	<b>54</b>	<b>54</b>	<b>51</b>	<b>47</b>	<b>43</b>	<b>42</b>

### Objets trouvés

	2000	2013	2014	2015	2016	2017	2018	2019	2020	2021	2022	2023
	11	3	7	6	3	2	5	6	4	5	4	3
<b>Total</b>	<b>11</b>	<b>3</b>	<b>7</b>	<b>6</b>	<b>3</b>	<b>2</b>	<b>5</b>	<b>6</b>	<b>4</b>	<b>5</b>	<b>4</b>	<b>3</b>

### Objets perdus

	2000	2013	2014	2015	2016	2017	2018	2019	2020	2021	2022	2023
	1.069	2.293	2.521	1.951	1.669	1.780	1.659	1.696	1.485	1.696	1.632	1.632
<b>Total</b>	<b>1.069</b>	<b>2.293</b>	<b>2.521</b>	<b>1.951</b>	<b>1.669</b>	<b>1.780</b>	<b>1.659</b>	<b>1.696</b>	<b>1.485</b>	<b>1.696</b>	<b>1.632</b>	<b>1.632</b>

### Autres non-infractions

	2000	2013	2014	2015	2016	2017	2018	2019	2020	2021	2022	2023
Ordonnance de capture	2	4		1	1	1	1	1		1	1	
Non-respect des conditions		25	31	28	62	79	109	127	145	123	9	7
Procès-verbal d'information	90	90	84	71	57	60	51	59	43	34	44	45



**Autres non-infractions**

	2000	2013	2014	2015	2016	2017	2018	2019	2020	2021	2022	2023
Notification		63	32	54	43	34	56	45	33	66	71	71
Dégradation involontaire câbles (non-télécom)		3	1	1		1		2		2		
Comportement lié à une radicalisation violente					1						1	
Demande signalement surveillance électronique											30	41
Fonction de contrôle armes	2	9	7	17	6	8	7	8	12	28	33	45
Non spécifié											3	
Autres non infractions	35											
<b>Total</b>	<b>129</b>	<b>194</b>	<b>155</b>	<b>172</b>	<b>170</b>	<b>183</b>	<b>224</b>	<b>242</b>	<b>233</b>	<b>254</b>	<b>192</b>	<b>209</b>