

STATISTIQUES POLICIERES DE CRIMINALITE

LIEU DE PERPETRATION: ZONE DE POLICE

ZONE DE POLICE DE GAUME

2000 - 2023

Police fédérale - DGRIDRIIBIPOL

STATISTIQUES POLICIERES DE CRIMINALITE

LIEU DE PERPETRATION: ZONE DE POLICE

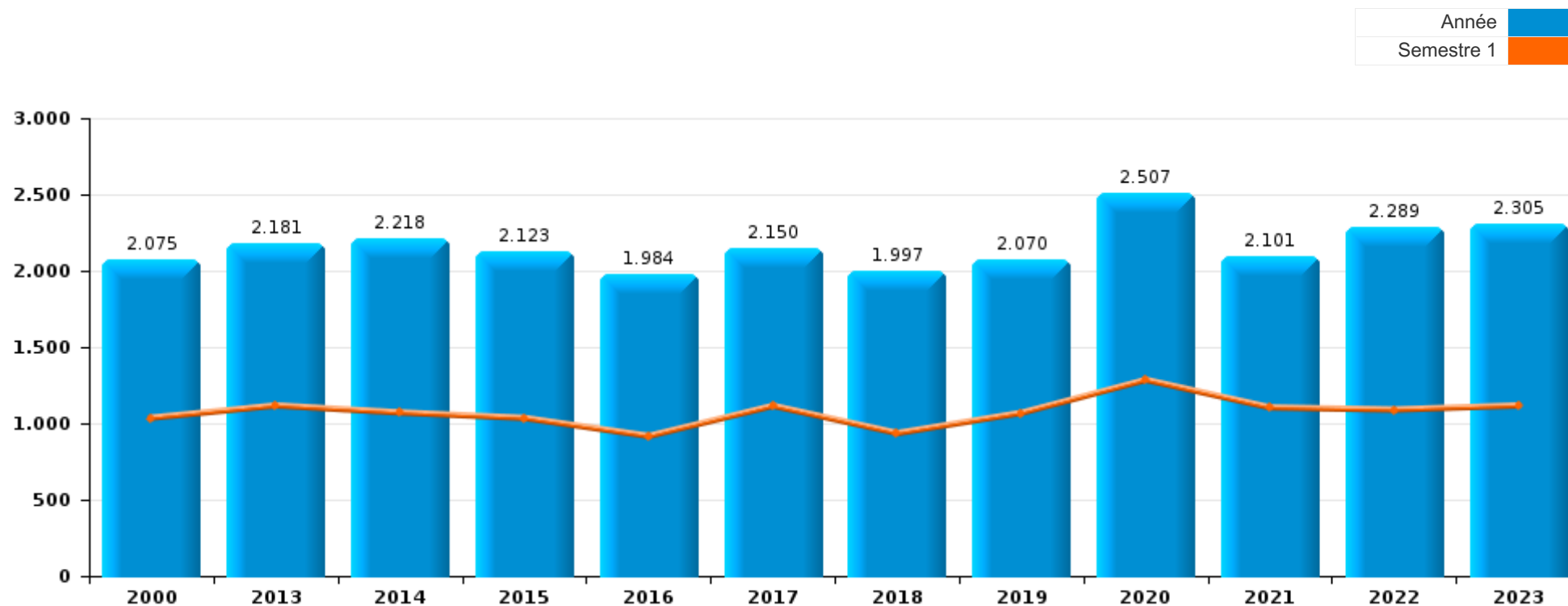
ZONE DE POLICE DE GAUME

PARTIE I : INFRACTIONS JUDICIAIRES



ZONE DE POLICE DE GAUME

	2000	2013	2014	2015	2016	2017	2018	2019	2020	2021	2022	2023
Nombre total des délits	2.075	2.181	2.218	2.123	1.984	2.150	1.997	2.070	2.507	2.101	2.289	2.305





ZONE DE POLICE DE GAUME

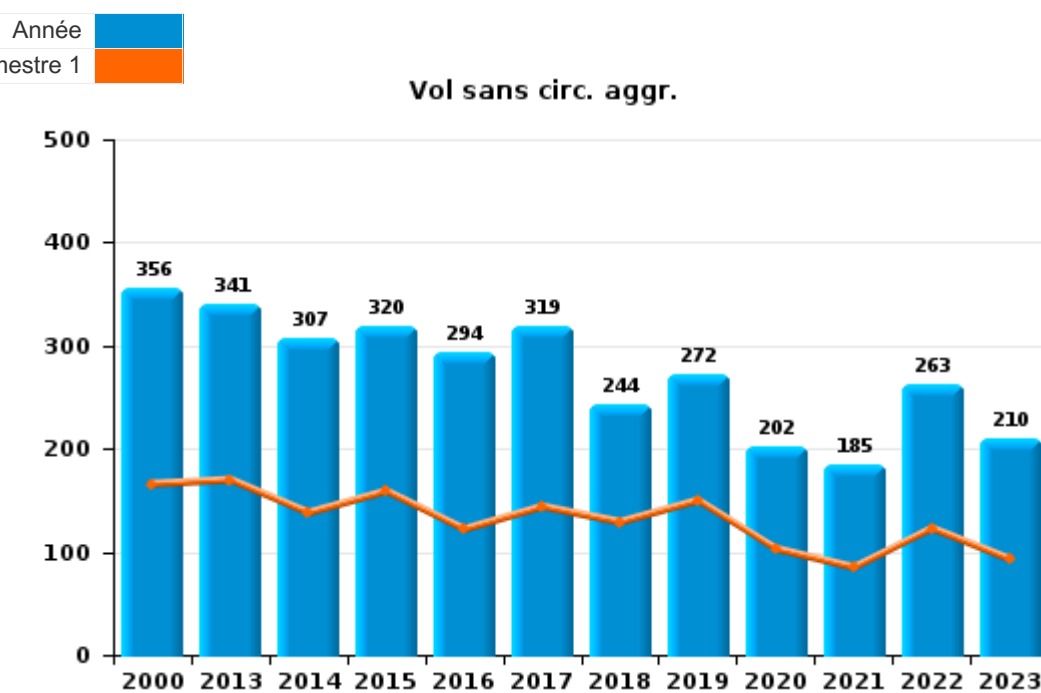
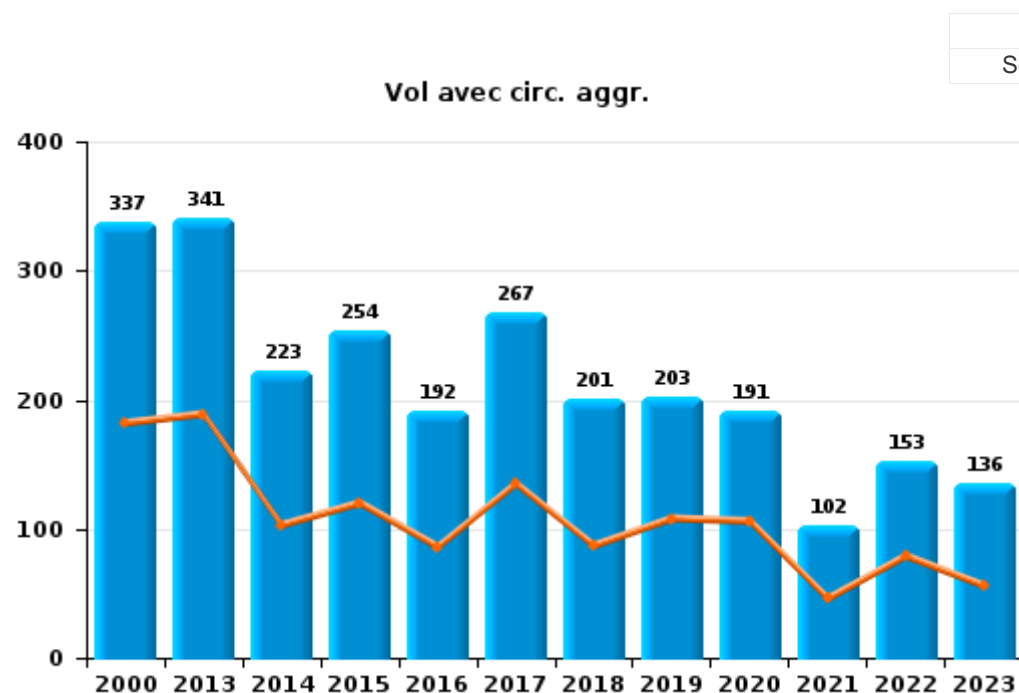
	2000	2013	2014	2015	2016	2017	2018	2019	2020	2021	2022	2023
Vol et extorsion	737	693	533	580	491	591	448	482	398	297	423	358
Dégradation de la propriété	338	301	360	289	276	217	270	240	211	258	233	234
Infr. contre l'intégrité physique	247	235	265	236	195	236	240	236	236	286	327	291
Drogues	181	140	192	221	195	221	157	180	164	123	154	180
Infr. contre autres valeurs morales et sentiments	51	162	155	151	155	170	189	183	196	179	170	179
Fraude	76	140	117	108	100	129	114	121	174	214	303	277
Infr. contre la sécurité publique	118	128	147	121	115	120	109	126	126	116	116	137
Armes et explosifs	17	72	90	94	73	95	89	72	87	54	38	68
Criminalité informatique		30	21	32	26	31	42	61	81	60	110	199
Santé publique	1	1							475	157	4	
Infr. contre les mœurs	28	38	36	32	52	53	40	43	74	71	75	65
Infr. contre l'autorité publique	15	25	48	39	36	38	45	48	42	42	37	46
Infr. contre la foi publique	36	28	34	36	31	40	46	40	42	32	38	51
Protection de la jeunesse	17	19	26	31	23	37	42	45	45	56	39	53
Environnement	43	18	27	22	33	19	44	32	30	32	56	33
Infr. contre la famille	54	34	33	21	32	31	25	29	31	17	23	15
Infr. relative au statut juridique de l'enfant	14	33	29	16	22	12	13	27	25	17	27	9
Ivresse et alcool	12	11	18	23	35	21	21	18	19	20	14	4
Législation sur les étrangers	4	15	17	12	20	20	13	16	9	13	29	19
Registre de population	1	5	7	11	13	18	8	10	8	25	30	30
Code pénal social	3	14	17	14	17	17	14	13	8	3	17	19
Protection de la personne	9	5	10	9	12	14	11	11	12	7	9	11
Travail	10	16	18	5	2		3	2	2	3	2	12
Autres lois spéciales	2	6	3	3	12	3	2	4	6	6	2	1
Contravention Code pénal	39					1		1				
Protection des revenus publics	1	2	5	1	6	7	2	6	1	2	2	4
Loi du football		2	1	2	3	1	1	15		7	3	3
Infr. contre la liberté individuelle	2	1		2	1	2	3	4	1	1	3	4
Pratiques commerciales	7	1		2	1		3					1
Carte d'identité	3	2	2	2					2		2	
Sécurité privée	9	1	1	1		1						
Hormones et dopage			3		4			3				
Traite des êtres humains			2	1	1	1	1			2	1	1
Exercice illégal de l'autorité publique		1			1	1	2	1		1	1	
Infr. contre la Sécurité de l'Etat		1		4		1						
Marchand de sommeil				2		1		1			1	
Autres infractions Code pénal					1							1
Législation économique		1	1									
Code pénal militaire et milice						1						
Exploitation de la mendicité									1			
Provocation crime ou délits									1			
Sous-total	2.075	2.181	2.218	2.123	1.984	2.150	1.997	2.070	2.507	2.101	2.289	2.305
Contravention règlement policier local		70	80	56	57	86	53	84	50	68	212	180
Sous-total		70	80	56	57	86	53	84	50	68	212	180
Total	2.075	2.251	2.298	2.179	2.041	2.236	2.050	2.154	2.557	2.169	2.501	2.485



I.1. Catégorie des infractions : Vol et extorsion (top 5 des infractions au niveau national 2023)

ZONE DE POLICE DE GAUME

	2000	2013	2014	2015	2016	2017	2018	2019	2020	2021	2022	2023
Vol sans circ. agr.	356	341	307	320	294	319	244	272	202	185	263	210
Vol avec circ. agr.	337	341	223	254	192	267	201	203	191	102	153	136
Vol non spécifié	43	5	1	3		4		1		1		1
Extorsion	1	6	2	3	5	1	1	6	5	9	7	11
Autres							2					
Total	737	693	533	580	491	591	448	482	398	297	423	358

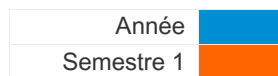




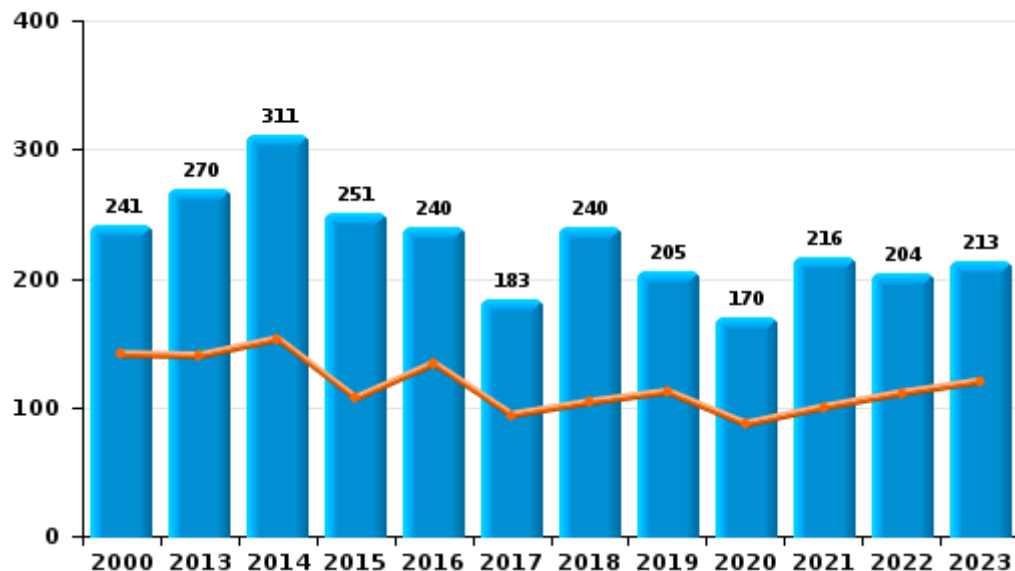
I.2. Catégorie des infractions : Dégradation de la propriété (top 5 des infractions au niveau national 2023)

ZONE DE POLICE DE GAUME

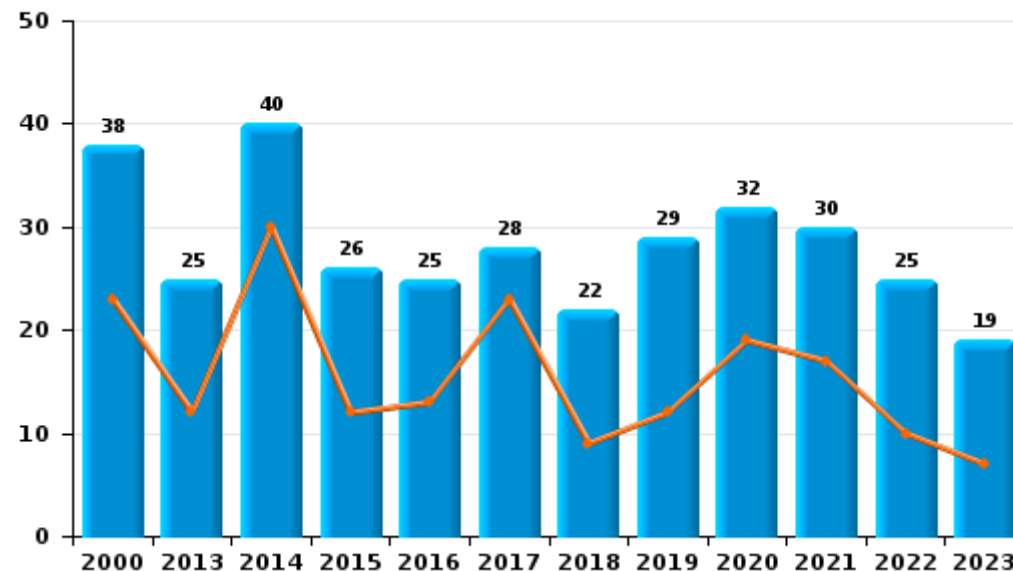
	2000	2013	2014	2015	2016	2017	2018	2019	2020	2021	2022	2023
Vandalisme	241	270	311	251	240	183	240	205	170	216	204	213
Incendie involontaire	26	13	18	16	20	14	17	10	20	17	15	11
Destruction, dénaturation, dégradation	59	6	9	12	11	6	8	6	9	12	4	2
Incendie volontaire	12	12	22	10	5	14	5	19	12	13	10	8
Total	338	301	360	289	276	217	270	240	211	258	233	234



Vandalisme



Incendie

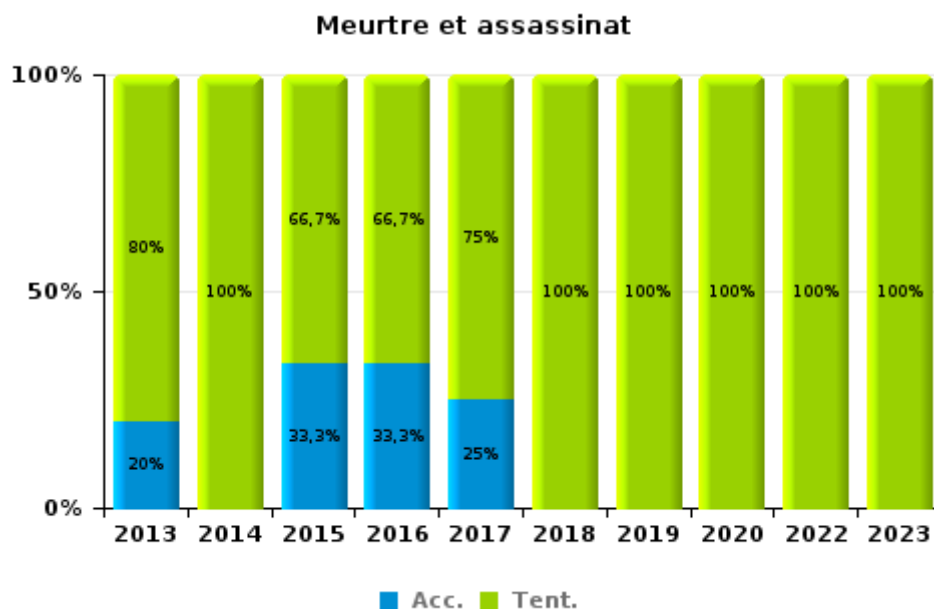
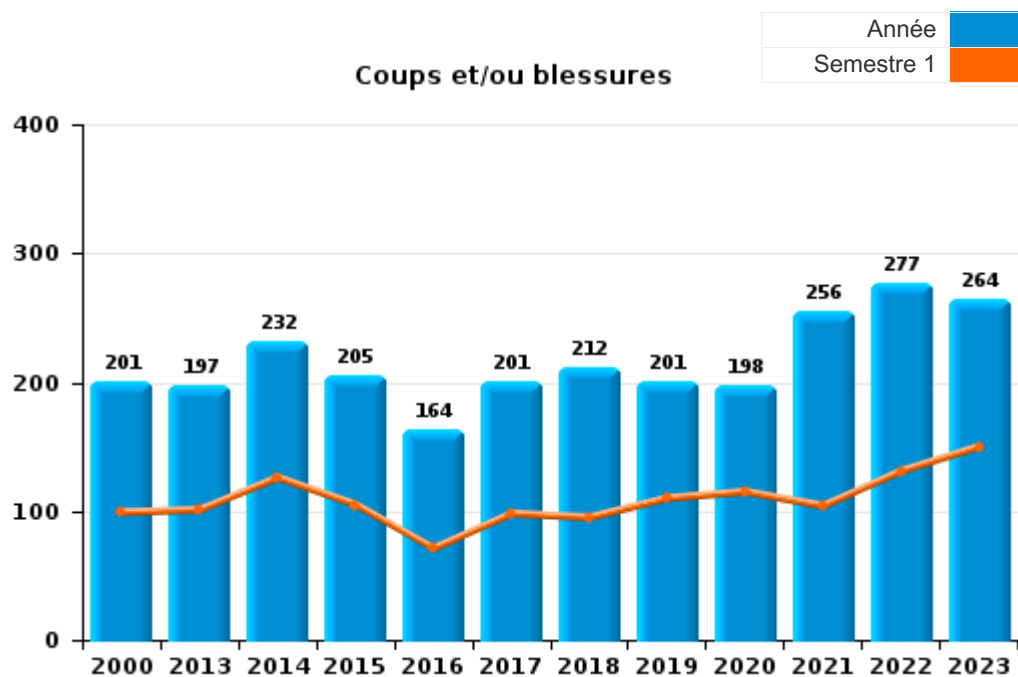




I.3. Catégorie des infractions : Infr. contre l'intégrité physique (top 5 des infractions au niveau national 2023)

ZONE DE POLICE DE GAUME

	2000	2013	2014	2015	2016	2017	2018	2019	2020	2021	2022	2023
Coups et/ou blessures	201	197	232	205	164	201	212	201	198	256	277	264
Autres	46	33	31	28	28	31	27	34	37	30	49	26
Meurtre et assassinat		5	2	3	3	4	1	1	1		1	1
Total	247	235	265	236	195	236	240	236	236	286	327	291





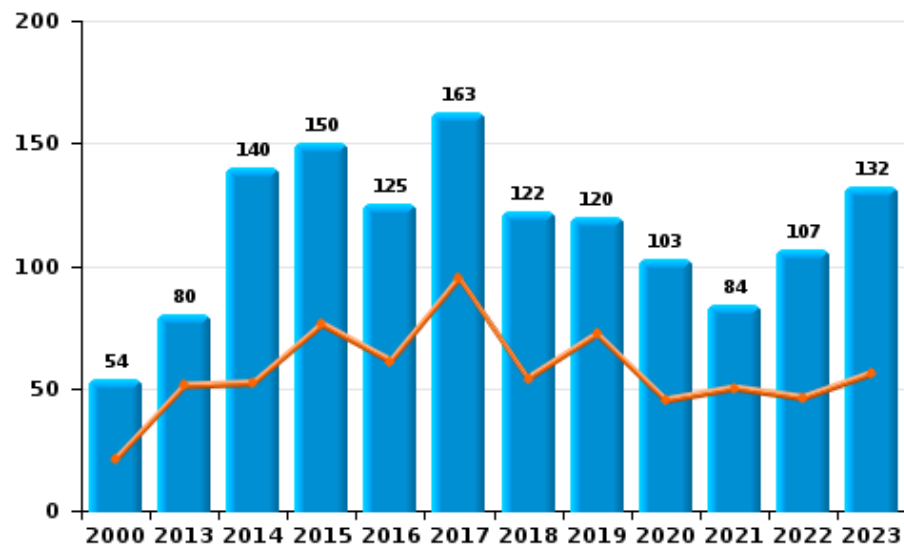
I.4. Catégorie des infractions : Drogues (top 5 des infractions au niveau national 2023)

ZONE DE POLICE DE GAUME

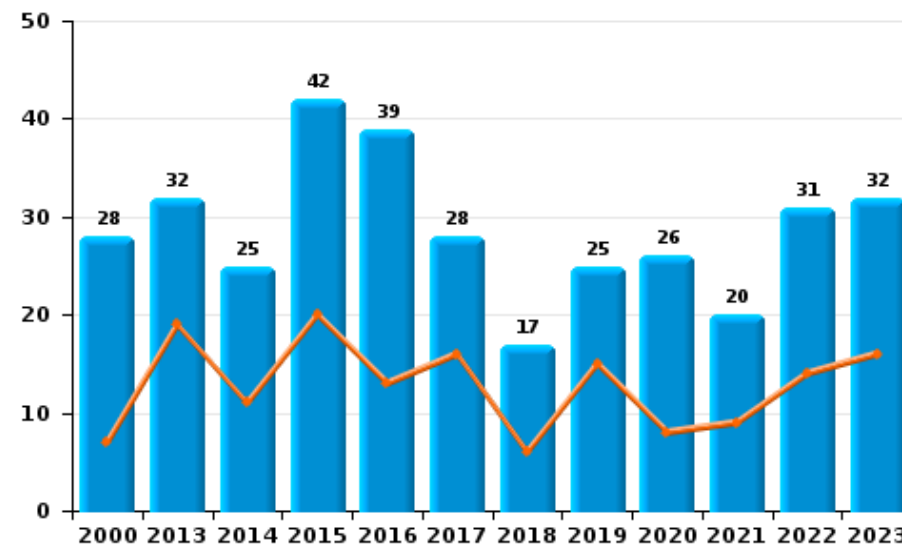
	2000	2013	2014	2015	2016	2017	2018	2019	2020	2021	2022	2023
Détention	54	80	140	150	125	163	122	120	103	84	107	132
Commerce	28	32	25	42	39	28	17	25	26	20	31	32
Importation et exportation	15	17	12	18	17	10	9	26	19	10	6	9
Usage	83	3	4	3	3	6	2	1	3	1	1	1
Fabrication		7	8	5	6	11	5	8	7	8	6	6
Autres	1	1	3	3	5	3	2		6		3	
Total	181	140	192	221	195	221	157	180	164	123	154	180

Année	■
Semestre 1	■

Détention



Commerce





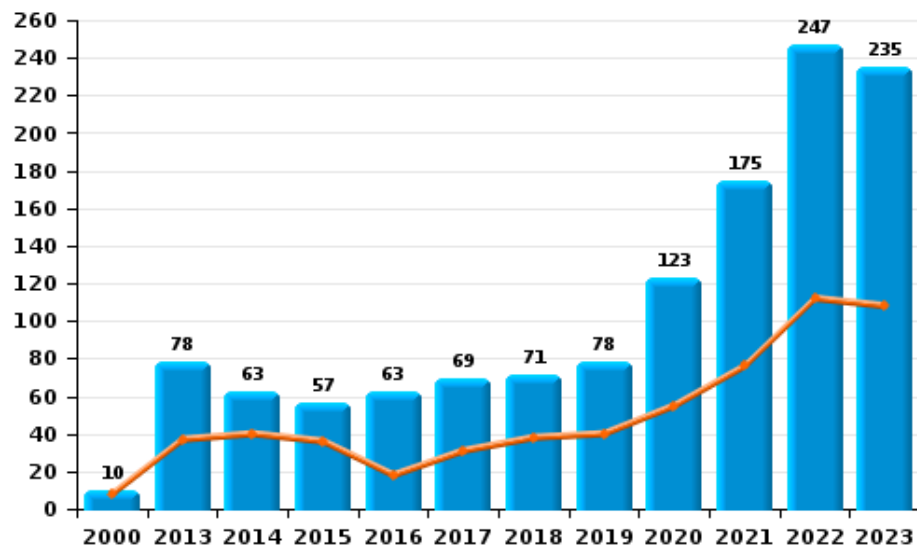
I.5. Catégorie des infractions : Fraude (top 5 des infractions au niveau national 2023)

ZONE DE POLICE DE GAUME

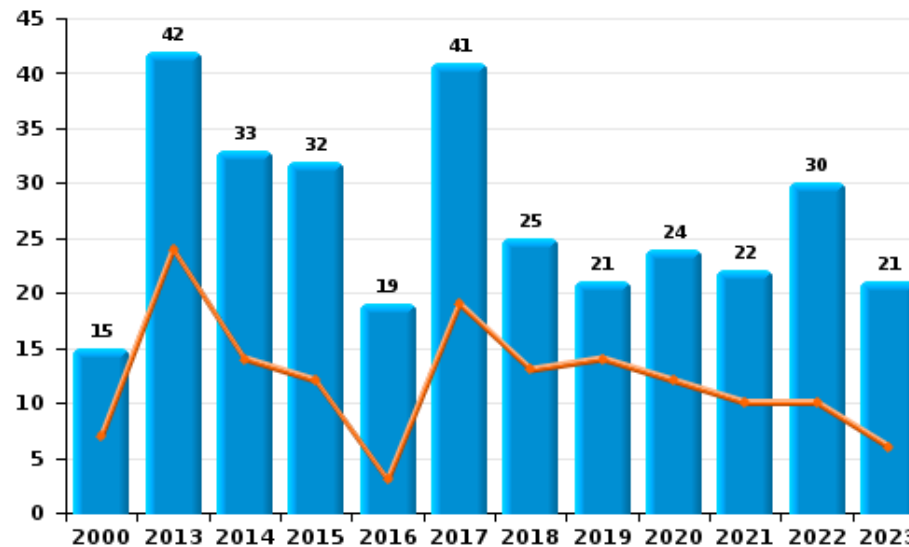
	2000	2013	2014	2015	2016	2017	2018	2019	2020	2021	2022	2023
Abus de confiance et infr. apparentées	15	42	33	32	19	41	25	21	24	22	30	21
Détournement et destruction frauduleuse	13	8	5	5	6	7	4	8	9	7	2	10
Escroquerie	10	78	63	57	63	69	71	78	123	175	247	235
Fraudes: Autres	18	1	3	2	5	5	2	4	1	2	3	6
Grivèlerie	12	3	10	5	2	3	7	5	2	5	6	2
Infr. liées à l'insolvabilité	1	5	1	3	2	1	1	2	12	1	2	
Recel	7	3	2	4	3	3	4	3	3	2	13	3
Total	76	140	117	108	100	129	114	121	174	214	303	277



Escroquerie



Abus de confiance et infr. apparentée



STATISTIQUES POLICIERES DE CRIMINALITE

LIEU DE PERPETRATION: ZONE DE POLICE

ZONE DE POLICE DE GAUME

PARTIE II : FIGURES CRIMINELLES / PHENOMENES



ZONE DE POLICE DE GAUME

FC Vol moyen de transport

	2000	2013	2014	2015	2016	2017	2018	2019	2020	2021	2022	2023
Vol de voiture	64	26	23	24	15	35	14	29	19	8	21	30
Vol de moto	4	4	3	2	3	3	2	1	3		5	2
Carjacking	1		1	1		2		1				1
Homejacking		1									1	
Vol dans les garages		3	1	2	2	7	1	1	2		1	
Vol de vélomoteur	13	3	2	2	3	2	2	1	2		5	2
Vol de vélo	14	11	10	13	12	15	12	19	15	11	14	6

FC Cambriolage

	2000	2013	2014	2015	2016	2017	2018	2019	2020	2021	2022	2023
Cambriolage dans habitation	91	144	101	131	71	116	110	75	100	47	82	60
Cambriolage ds entreprise ou commerce	56	59	29	37	32	55	22	31	30	12	15	11
Cambriolage ds service public ou bâtiment administ	20	16	10	13	24	23	21	22	4	4	9	7
Vol au bélier									1			
Cambriolage dans bâtiment (total)	167	219	140	178	126	193	153	127	134	63	106	78



FC Vol autre

	2000	2013	2014	2015	2016	2017	2018	2019	2020	2021	2022	2023
Vol à main armée	7	4	3	3	4	1		7	1	3	4	
Vol avec violence sans arme	9	19	8	21	6	13	15	12	16	17	16	15
Vol dans ou sur un véhicule	118	83	45	30	37	29	26	39	21	21	28	24
Vol d'armes et explosifs	7	8	4	8	5	7	3	7	3	3	1	2
Arrachage de sac à main	5	2	2	2								1
Vol à l'arraché	11	3	2	2	1	3	4	4	2	1	1	2
Vol à la tire	9	10	8	9	8	4	11	10	2	1	3	4
Vol à l'étalage	13	35	18	19	26	43	38	35	30	26	56	36
Vol par ruse	10	8	5	2	5	5	5	6	2	3	2	10
Vol de métaux	4	16	12	10	6	5	3	7	2	1	4	4
Vol sur les chantiers	15	12	5	10	7	3	3	9	5	5	5	2
Vol d'animaux	26	3	13	4	4	6	6	4	4	4	2	4
Vol de cargaison					1	1						

Criminalité ICT

	2000	2013	2014	2015	2016	2017	2018	2019	2020	2021	2022	2023
Fraude de cartes de paiements		3	5	1	1	4	4	9	18	6	3	3
Phishing						4	3	2	1	1	6	16
Ransomware						2		1				
Shouldersurfing								1				
Skimming						1						



FC Autre

	2000	2013	2014	2015	2016	2017	2018	2019	2020	2021	2022	2023
Violence contre les métiers d'intérêt général	1	10	5	5	5	7	12	6	5	4	14	20
Viol collectif				1	1		1		1	2		1
Graffiti		5	12	11	13	9	10	12	6	7	7	8
Dégradation de voiture	23	96	113	116	113	87	112	83	66	105	65	92
Rixe au couteau		2	3	2			2		2	1	1	4

PH Violence intrafamiliale (VIF)

	2000	2013	2014	2015	2016	2017	2018	2019	2020	2021	2022	2023
VIF: physique, dans le couple	27	43	70	52	50	79	56	60	73	86	65	92
VIF: physique, envers des descendants	4	11	6	9	9	11	12	9	12	22	14	11
VIF: physique, envers d'autres membres	58	9	7	15	11	15	7	10	18	21	18	19
VIF: sexuelle, dans le couple			1				1	3	3	1	2	2
VIF: sexuelle, envers des descendants	1	1	3	1		3	3		1	3	1	
VIF: sexuelle, envers d'autres membres			1									
VIF: psychique, dans le couple	42	57	58	42	57	44	45	62	76	55	52	47
VIF: psychique, envers des descendants			1	1	1	1	4	3	2	2	1	7
VIF: psychique, envers d'autres membres	1	2	4	1	8	6	2	2	5	8	2	12
VIF: économique, dans le couple			3	4	5	3	6	9	7	8	6	9
VIF: économique, envers des descendants							1			1		
VIF: économique, envers d'autres membres	27	24	19	7	20	14	11	15	10	12	8	5



PH Hormones et dopage

	2000	2013	2014	2015	2016	2017	2018	2019	2020	2021	2022	2023
Dopage humain			3		4		1	3				
Engraissement illégal		1										

PH Drogues

	2000	2013	2014	2015	2016	2017	2018	2019	2020	2021	2022	2023
Vente de cocaïne		3		4	8	8	2	3	4	2	6	8
Import-export de cocaïne		2		1	1			4	1	1	1	4
Production de drogues synthétiques			1	1				1				
Import-export de drogues synthétiques		1			1							1
Vente de drogues synthétiques	1	1		10	4	2	1	5		1	1	3
Production de cannabis (culture)		4	1	2	2	8	3	5	1	4	2	5
Vente de cannabis en grande quantité										1		
Import-export d'héroïne		4	2	4	3	2		2	3	3		1
Vente-traffic d'héroïne		6	2	4	4	1		1	1	4	5	3

PH Trafic d'armes

	2000	2013	2014	2015	2016	2017	2018	2019	2020	2021	2022	2023
Commerce et production d'arme à feu et mun.			1	1			1					

PH Traite des êtres humains

	2000	2013	2014	2015	2016	2017	2018	2019	2020	2021	2022	2023
TEH - exploitation économique	1		2	1			1				1	1
TEH - exploitation sexuelle		3			1					4	2	1



PH Violence dans l'espace public

	2000	2013	2014	2015	2016	2017	2018	2019	2020	2021	2022	2023
Violence physique (transport public)	1		4	3	3	1	1	1	2	2	3	4
Violence physique (voie publique)	31	68	76	81	53	57	77	71	60	75	101	85
Violence physique (autre endroit public)	4	2	1	4	4	1	3	5	2	4	7	14
Violence physique (endroit accessible au public)	30	31	27	29	16	24	25	18	19	22	41	16
Violence sexuelle (transport public)		1			2			1		2	1	1
Violence sexuelle (voie publique)	1	4	9	4	4	5	2	4	4	2	8	2
Violence sexuelle (autre endroit public)	1	2		1	3	1	1	2	1	2	1	1
Violence sexuelle (endroit accessible au public)	2	2	2	3	2	3	4	1	3	4	5	7
Violence psychique (transport public)		2	1	3	4	4		1	2	2	2	6
Violence psychique (voie publique)	27	61	81	77	62	76	76	65	96	70	65	90
Violence psychique (autre endroit public)	3	3	2	13	11	9	7	7	6	8	10	4
Violence psychique (endroit accessible au public)	18	9	31	15	22	23	21	30	16	15	26	16
Vol à main armée (voie publique)	1	1	2	1	2			3		2	1	
Vol à main armée (endroit accessible au public)	1			1	1	1		2			1	
Vol avec violence sans arme (transport public)	2											
Vol avec violence sans arme (voie publique)	2	5	3	7	4	3	3	3	4	4	7	3
Vol avec violence sans arme (autre endroit public)						1	1				1	
Vol avec violence sans arme (endr. acces. au pub.)		1	2	5		4	4	1	4	2	3	3



PH Autre

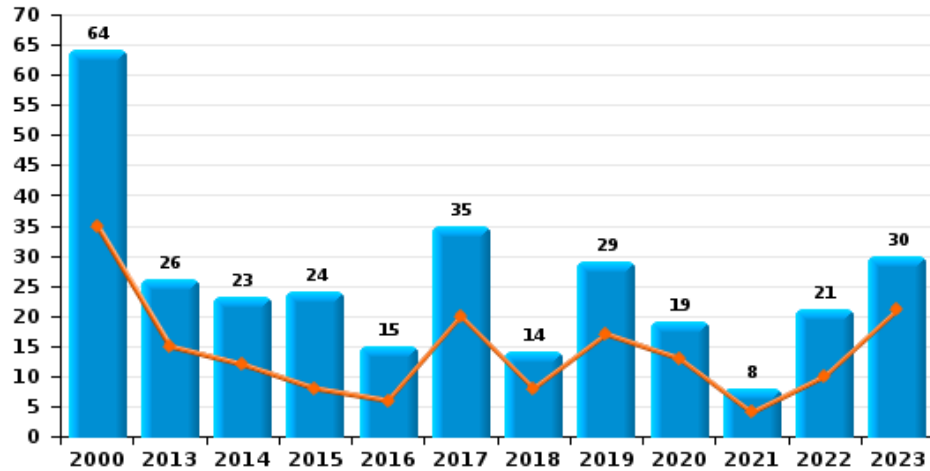
	2000	2013	2014	2015	2016	2017	2018	2019	2020	2021	2022	2023
Faux policiers		2	1				1		2	1		
Terrorisme, extrémisme et radicalisme				4	1	2			1	1		
Cyberharcèlement	13	6	7	4	7	5	2	5	2	8	3	63
Fraude à l'identité	4	20	16	15	12	16	21	15	19	13	27	49



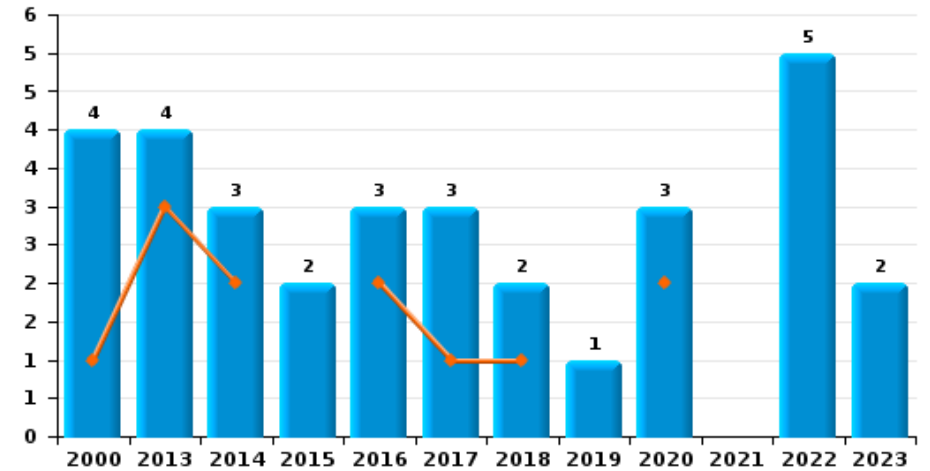
ZONE DE POLICE DE GAUME

Année ■
Semestre 1 ■

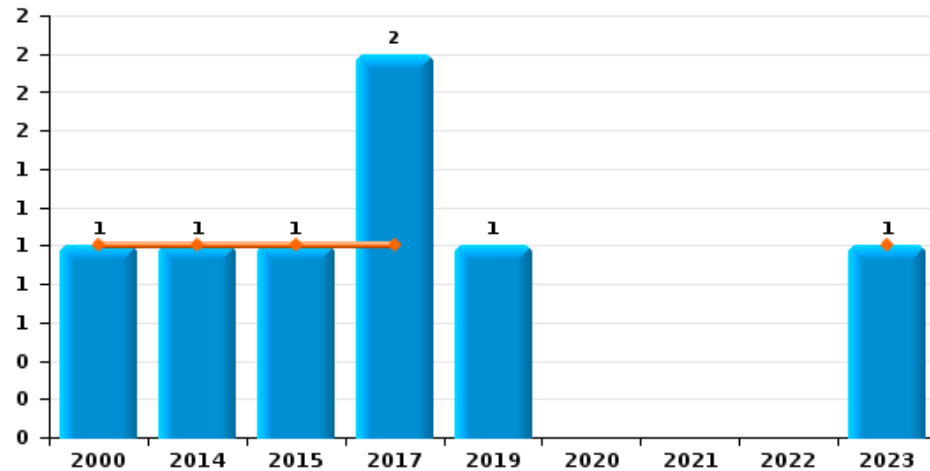
Vol de voiture



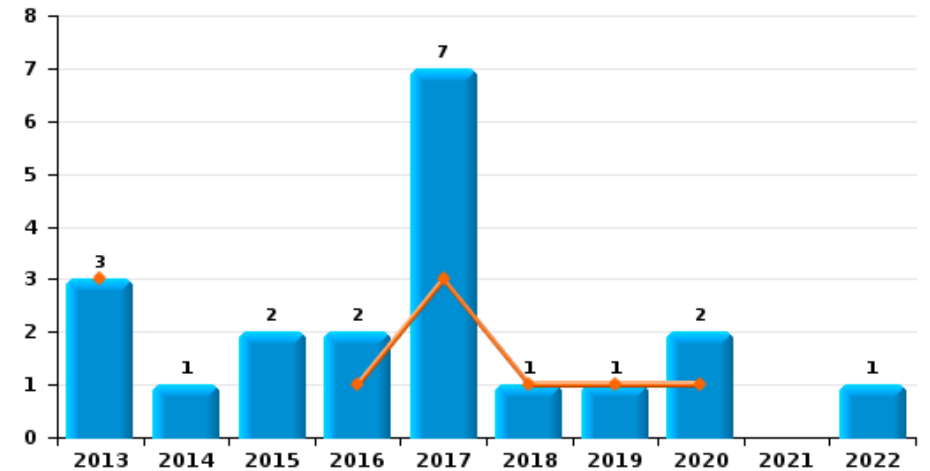
Vol de moto



Carjacking





Vol dans les garages

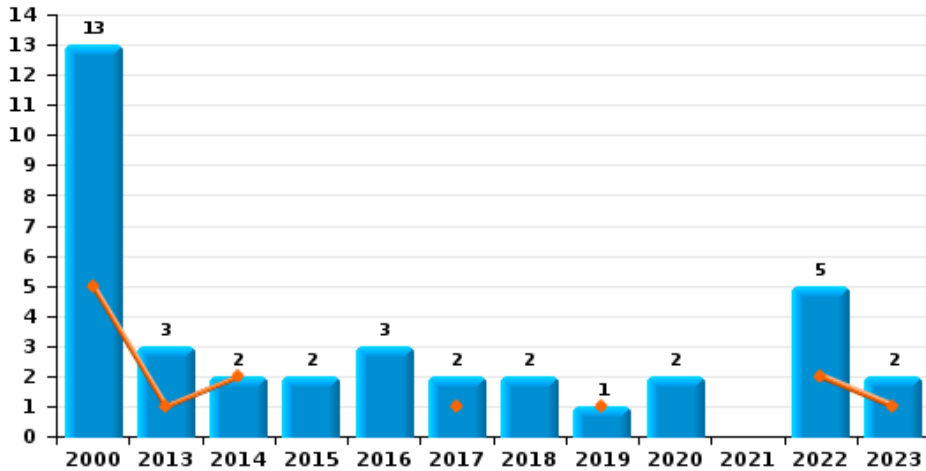




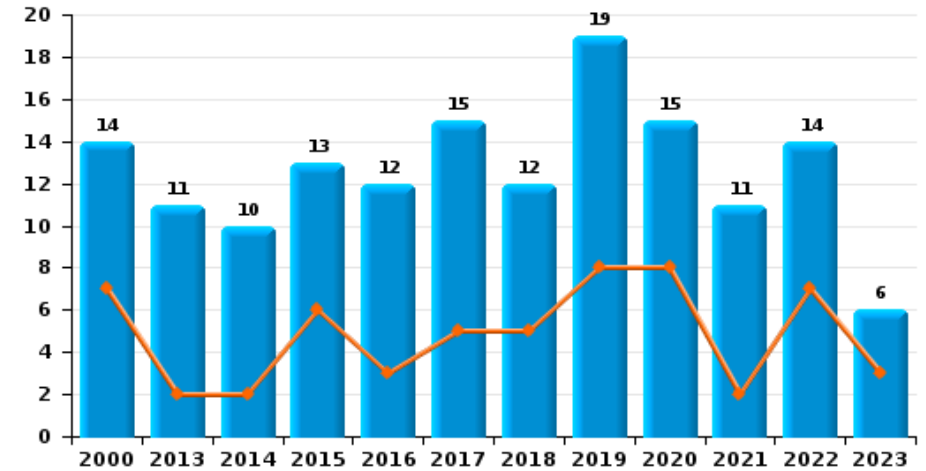
ZONE DE POLICE DE GAUME

Année 
Semestre 1 

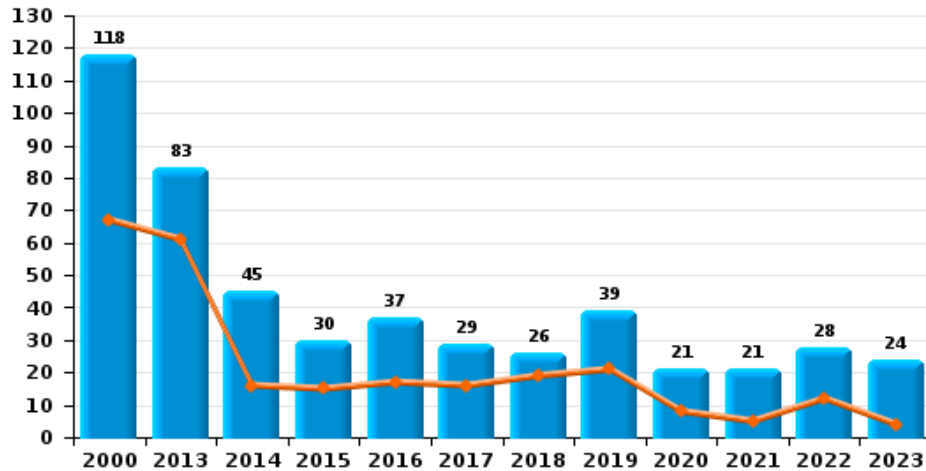
Vol de vélomoteur



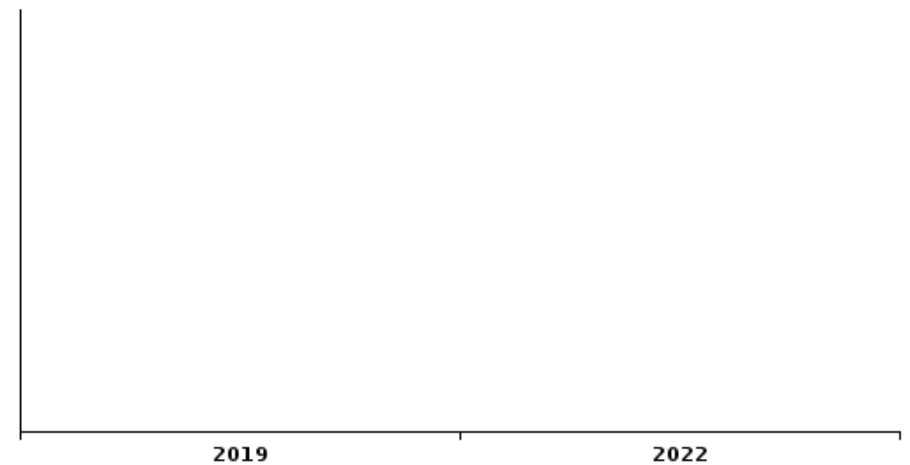
Vol de vélo



Vol dans ou sur un véhicule



Sacjacking dans une voiture

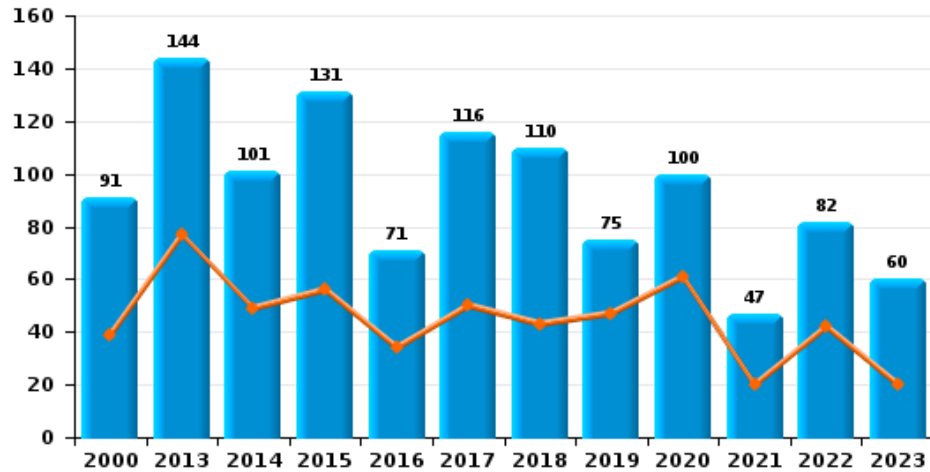




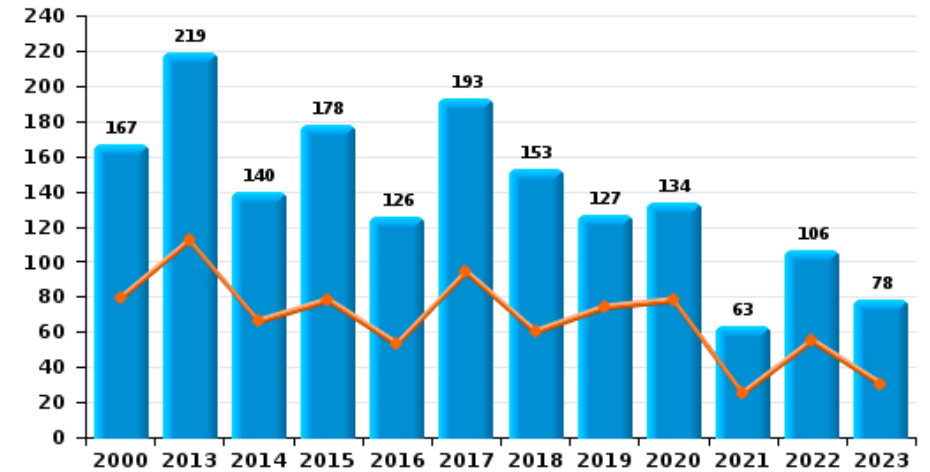
ZONE DE POLICE DE GAUME

Année ■
Semestre 1 ■

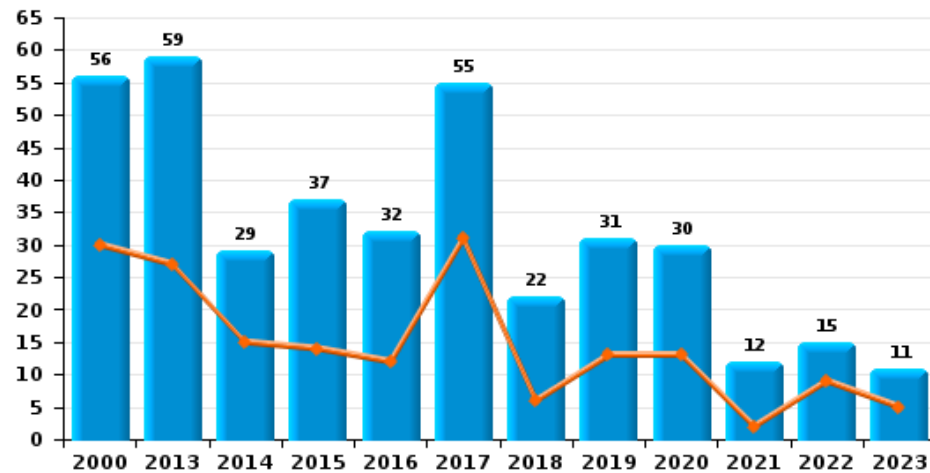
Cambrilage dans habitation



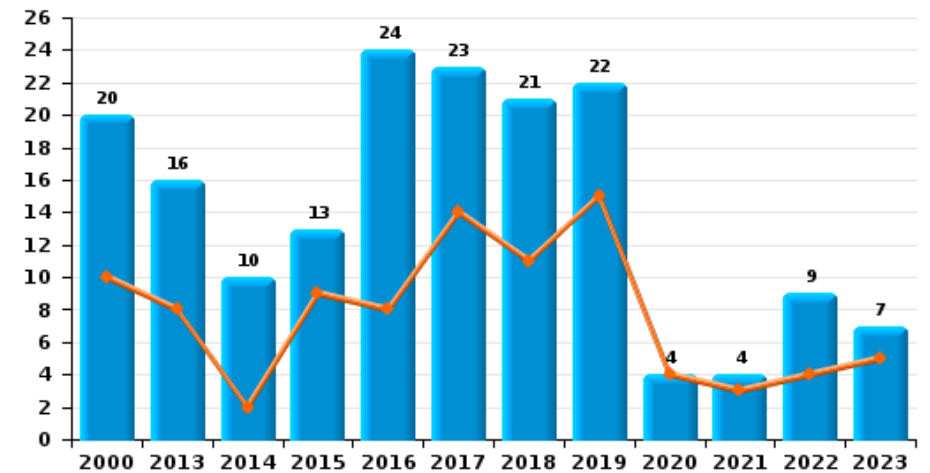
Cambrilage dans bâtiment (total)



Cambrilage ds entreprise ou commerce



Cambrilage ds service public ou bâtiment administ

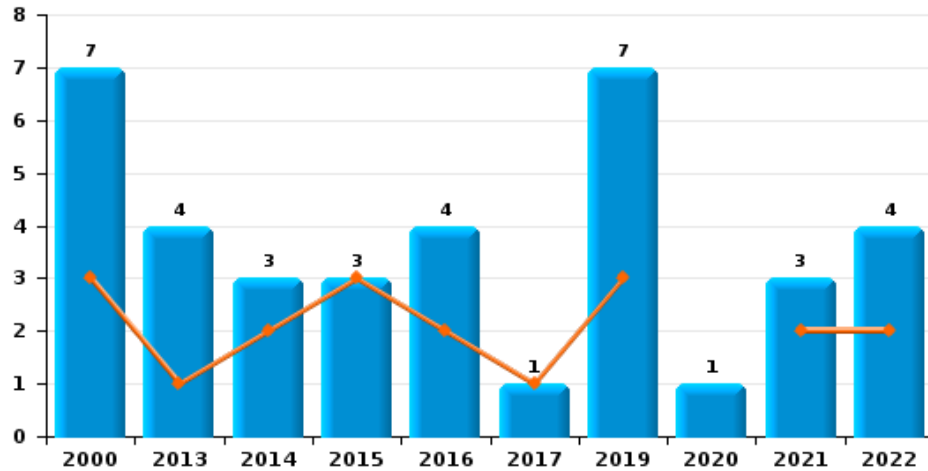




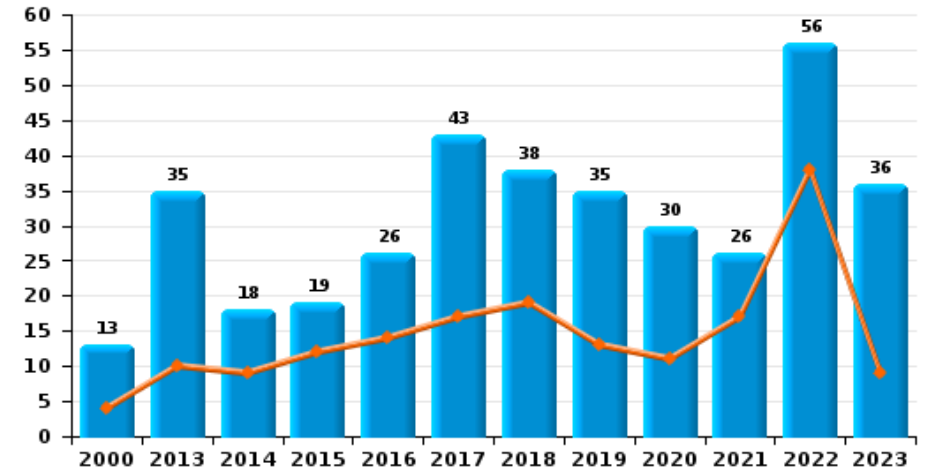
ZONE DE POLICE DE GAUME

Année ■
Semestre 1 ■

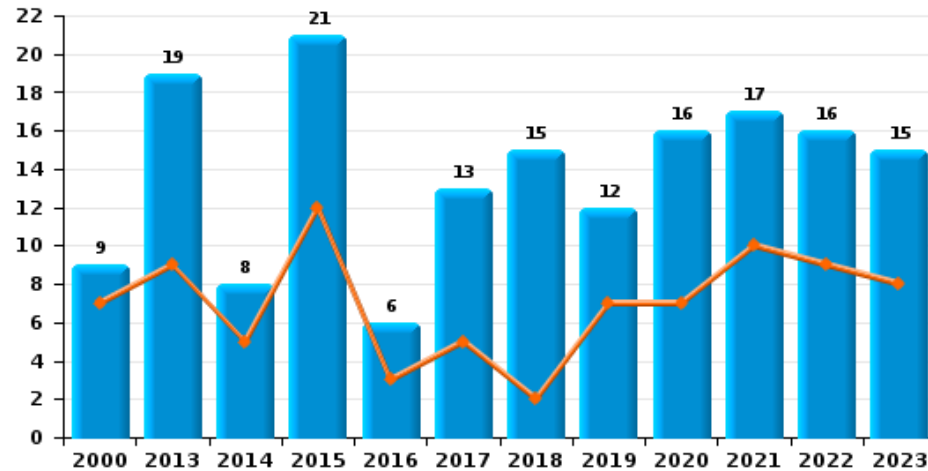
Vol à main armée



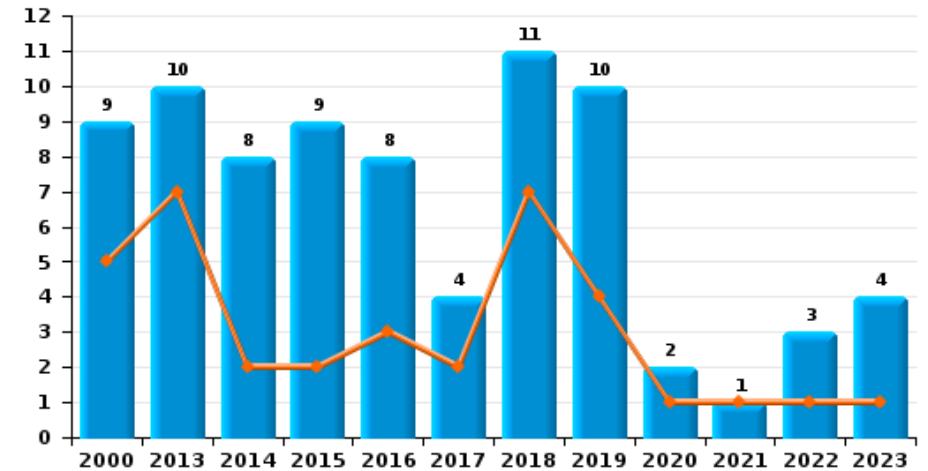
Vol à l'étalage



Vol avec violence sans arme



Vol à la tire

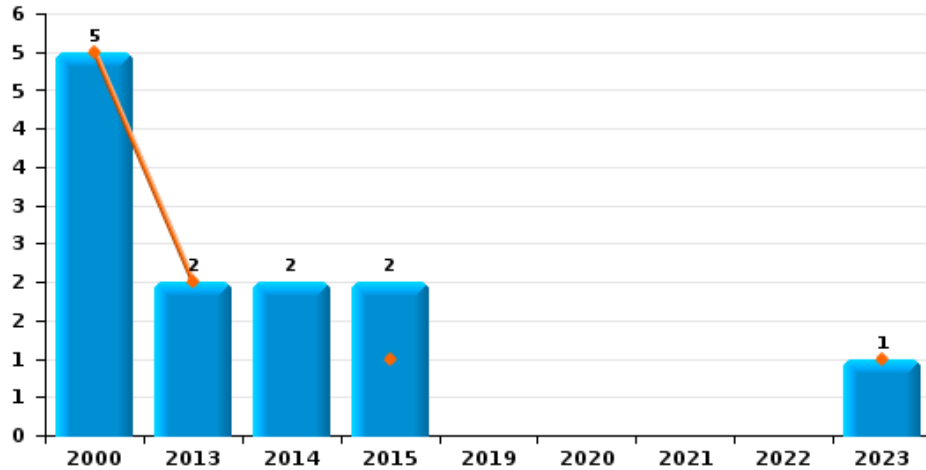




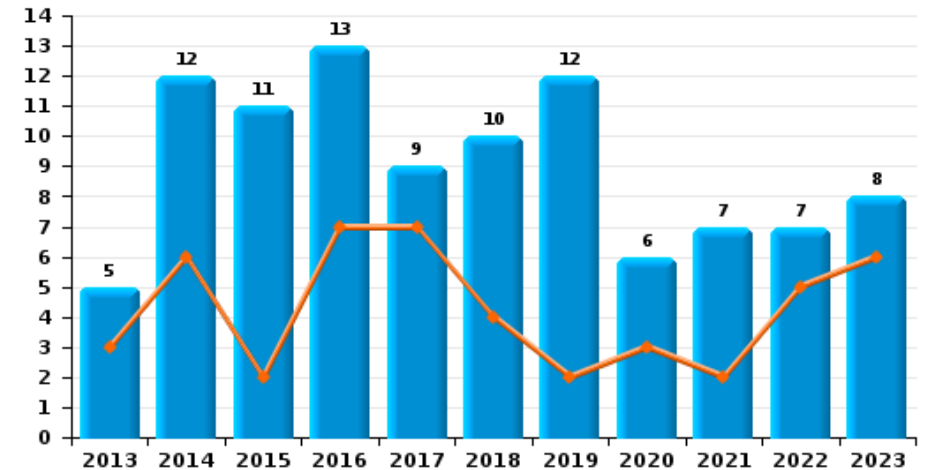
ZONE DE POLICE DE GAUME

Année ■
Semestre 1 ■

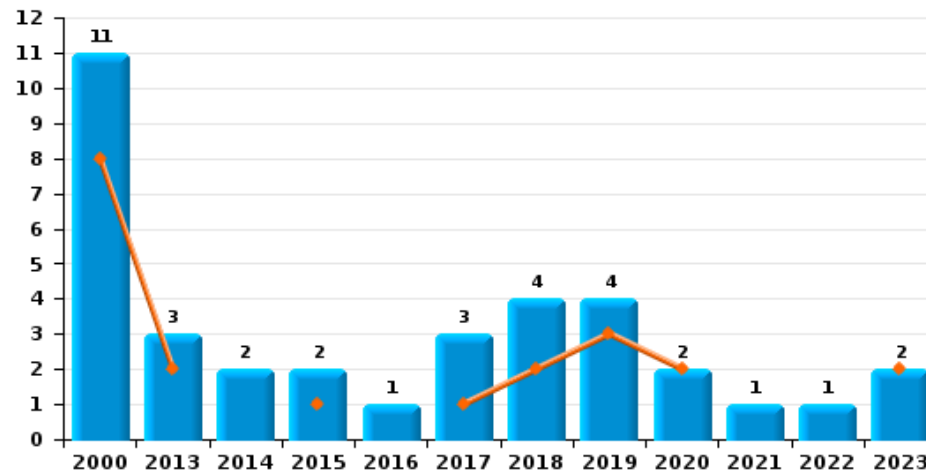
Arrachage de sac à main



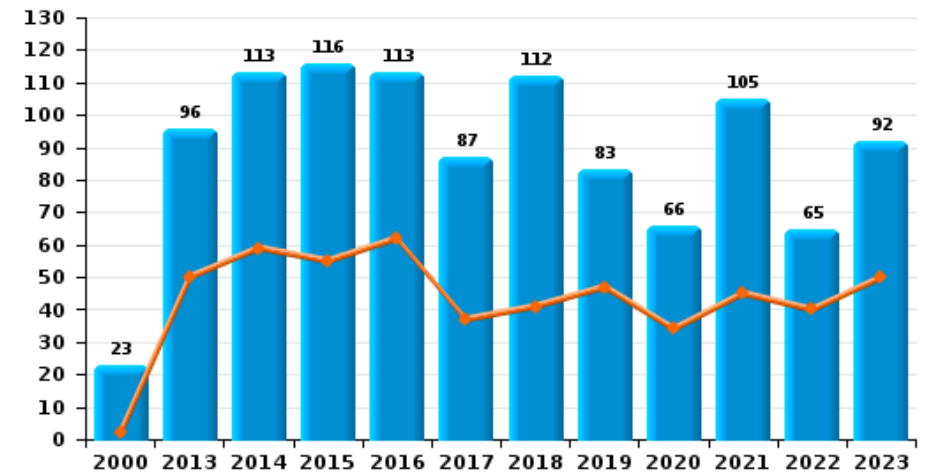
Graffiti



Vol à l'arraché



Dégradation de voiture





ZONE DE POLICE DE GAUME

FC Vol moyen de transport

		2000	2013	2014	2015	2016	2017	2018	2019	2020	2021	2022	2023
Vol de voiture	Sem 1	35	15	12	8	6	20	8	17	13	4	10	21
	Sem 2	29	11	11	16	9	15	6	12	6	4	11	9
	Total	64	26	23	24	15	35	14	29	19	8	21	30
Vol de moto	Sem 1	1	3	2		2	1	1		2			
	Sem 2	3	1	1	2	1	2	1	1	1		5	2
	Total	4	4	3	2	3	3	2	1	3		5	2
Carjacking	Sem 1	1		1	1		1						1
	Sem 2						1		1				
	Total	1		1	1		2		1				1
Homejacking	Sem 1		1									1	
	Sem 2												
	Total		1									1	
Vol dans les garages	Sem 1		3			1	3	1	1	1			
	Sem 2			1	2	1	4			1		1	
	Total		3	1	2	2	7	1	1	2		1	
Vol de vélomoteur	Sem 1	5	1	2			1		1			2	1
	Sem 2	8	2		2	3	1	2		2		3	1
	Total	13	3	2	2	3	2	2	1	2		5	2
Vol de vélo	Sem 1	7	2	2	6	3	5	5	8	8	2	7	3
	Sem 2	7	9	8	7	9	10	7	11	7	9	7	3
	Total	14	11	10	13	12	15	12	19	15	11	14	6



FC Cambriolage

		2000	2013	2014	2015	2016	2017	2018	2019	2020	2021	2022	2023
Cambriolage dans habitation	Sem 1	39	77	49	56	34	50	43	47	61	20	42	20
	Sem 2	52	67	52	75	37	66	67	28	39	27	40	40
Total		91	144	101	131	71	116	110	75	100	47	82	60
Cambriolage ds entreprise ou commerce	Sem 1	30	27	15	14	12	31	6	13	13	2	9	5
	Sem 2	26	32	14	23	20	24	16	18	17	10	6	6
Total		56	59	29	37	32	55	22	31	30	12	15	11
Cambriolage ds service public ou bâtiment administ	Sem 1	10	8	2	9	8	14	11	15	4	3	4	5
	Sem 2	10	8	8	4	16	9	10	7		1	5	2
Total		20	16	10	13	24	23	21	22	4	4	9	7
Vol au bélier	Sem 1									1			
	Total									1			
Cambriolage dans bâtiment (total)	Sem 1	79	112	66	78	53	94	60	74	78	25	55	30
	Sem 2	88	107	74	100	73	99	93	53	56	38	51	48
Total		167	219	140	178	126	193	153	127	134	63	106	78



FC Vol autre

		2000	2013	2014	2015	2016	2017	2018	2019	2020	2021	2022	2023
Vol à main armée	Sem 1	3	1	2	3	2	1		3		2	2	
	Sem 2	4	3	1		2			4	1	1	2	
	Total	7	4	3	3	4	1		7	1	3	4	
Vol avec violence sans arme	Sem 1	7	9	5	12	3	5	2	7	7	10	9	8
	Sem 2	2	10	3	9	3	8	13	5	9	7	7	7
	Total	9	19	8	21	6	13	15	12	16	17	16	15
Vol dans ou sur un véhicule	Sem 1	67	61	16	15	17	16	19	21	8	5	12	4
	Sem 2	51	22	29	15	20	13	7	18	13	16	16	20
	Total	118	83	45	30	37	29	26	39	21	21	28	24
Vol d'armes et explosifs	Sem 1	2	4	1	3	1	6	2	2	3	2		2
	Sem 2	5	4	3	5	4	1	1	5		1	1	
	Total	7	8	4	8	5	7	3	7	3	3	1	2
Arrachage de sac à main	Sem 1	5	2		1								1
	Sem 2			2	1								
	Total	5	2	2	2								1
Vol à l'arraché	Sem 1	8	2		1		1	2	3	2			2
	Sem 2	3	1	2	1	1	2	2	1		1	1	
	Total	11	3	2	2	1	3	4	4	2	1	1	2
Vol à la tire	Sem 1	5	7	2	2	3	2	7	4	1	1	1	1
	Sem 2	4	3	6	7	5	2	4	6	1		2	3
	Total	9	10	8	9	8	4	11	10	2	1	3	4
Vol à l'étalage	Sem 1	4	10	9	12	14	17	19	13	11	17	38	9
	Sem 2	9	25	9	7	12	26	19	22	19	9	18	27
	Total	13	35	18	19	26	43	38	35	30	26	56	36



FC Vol autre

		2000	2013	2014	2015	2016	2017	2018	2019	2020	2021	2022	2023
Vol par ruse	Sem 1	4	3			2	4	2	4	2			5
	Sem 2	6	5	5	2	3	1	3	2		3	2	5
Total		10	8	5	2	5	5	5	6	2	3	2	10
Vol de métaux	Sem 1	3	10	8	8	1	1	3	3	2		1	2
	Sem 2	1	6	4	2	5	4		4		1	3	2
Total		4	16	12	10	6	5	3	7	2	1	4	4
Vol sur les chantiers	Sem 1	5	8	3	4	5	1	2	2	2	4	3	
	Sem 2	10	4	2	6	2	2	1	7	3	1	2	2
Total		15	12	5	10	7	3	3	9	5	5	5	2
Vol d'animaux	Sem 1	15	2	8	2	3	3	3	1	3	2	2	1
	Sem 2	11	1	5	2	1	3	3	3	1	2		3
Total		26	3	13	4	4	6	6	4	4	4	2	4
Vol de cargaison	Sem 1					1	1						
	Total					1	1						



Criminalité ICT

		2000	2013	2014	2015	2016	2017	2018	2019	2020	2021	2022	2023
Fraude de cartes de paiements	Sem 1		1	2			2	3	3	5	3	1	2
	Sem 2		2	3	1	1	2	1	6	13	3	2	1
	Total		3	5	1	1	4	4	9	18	6	3	3
Phishing	Sem 1						1	1	2	1	1	3	1
	Sem 2						3	2				3	15
	Total						4	3	2	1	1	6	16
Ransomware	Sem 1								1				
	Sem 2						2						
	Total						2		1				
Shouldersurfing	Sem 2								1				
	Total								1				
Skimming	Sem 2						1						
	Total						1						



FC Autre

		2000	2013	2014	2015	2016	2017	2018	2019	2020	2021	2022	2023
Violence contre les métiers d'intérêt général	Sem 1		5	3	2	3	4	8		3	3	6	9
	Sem 2	1	5	2	3	2	3	4	6	2	1	8	11
Total		1	10	5	5	5	7	12	6	5	4	14	20
Viol collectif	Sem 1				1	1		1		1			
	Sem 2										2		1
Total					1	1		1		1	2		1
Graffiti	Sem 1		3	6	2	7	7	4	2	3	2	5	6
	Sem 2		2	6	9	6	2	6	10	3	5	2	2
Total			5	12	11	13	9	10	12	6	7	7	8
Dégradation de voiture	Sem 1	2	50	59	55	62	37	41	47	34	45	40	50
	Sem 2	21	46	54	61	51	50	71	36	32	60	25	42
Total		23	96	113	116	113	87	112	83	66	105	65	92
Rixe au couteau	Sem 1			2				2		2		1	4
	Sem 2		2	1	2						1		
Total			2	3	2			2		2	1	1	4



PH Violence intrafamiliale (VIF)

		2000	2013	2014	2015	2016	2017	2018	2019	2020	2021	2022	2023
VIF: physique, dans le couple	Sem 1	16	24	37	30	18	40	18	33	41	30	30	48
	Sem 2	11	19	33	22	32	39	38	27	32	56	35	44
Total		27	43	70	52	50	79	56	60	73	86	65	92
VIF: physique, envers des descendants	Sem 1	4	8	2	3	1	8	6	3	7	9	7	5
	Sem 2		3	4	6	8	3	6	6	5	13	7	6
Total		4	11	6	9	9	11	12	9	12	22	14	11
VIF: physique, envers d'autres membres	Sem 1	29	5	4	6	3	7	5	7	9	12	9	9
	Sem 2	29	4	3	9	8	8	2	3	9	9	9	10
Total		58	9	7	15	11	15	7	10	18	21	18	19
VIF: sexuelle, dans le couple	Sem 1							1	3	2	1	1	2
	Sem 2			1						1		1	
Total				1				1	3	3	1	2	2
VIF: sexuelle, envers des descendants	Sem 1			2	1		2	1			1	1	
	Sem 2	1	1	1			1	2		1	2		
Total		1	1	3	1		3	3		1	3	1	
VIF: sexuelle, envers d'autres membres	Sem 1			1									
	Sem 2												
Total				1									
VIF: psychique, dans le couple	Sem 1	19	21	30	13	20	27	16	26	40	25	23	19
	Sem 2	23	36	28	29	37	17	29	36	36	30	29	28
Total		42	57	58	42	57	44	45	62	76	55	52	47
VIF: psychique, envers des descendants	Sem 1						1	1	3	1	1		4
	Sem 2			1	1	1		3		1	1	1	3
Total				1	1	1	1	4	3	2	2	1	7



PH Violence intrafamiliale (VIF)

		2000	2013	2014	2015	2016	2017	2018	2019	2020	2021	2022	2023
VIF: psychique, envers d'autres membres	Sem 1	1	1	3	1	4	4	1	1	2	7	2	9
	Sem 2		1	1		4	2	1	1	3	1		3
Total		1	2	4	1	8	6	2	2	5	8	2	12
VIF: économique, dans le couple	Sem 1			1	1	1	2	1	6	6	3	3	5
	Sem 2			2	3	4	1	5	3	1	5	3	4
Total				3	4	5	3	6	9	7	8	6	9
VIF: économique, envers des descendants	Sem 1							1					
	Sem 2										1		
Total								1			1		
VIF: économique, envers d'autres membres	Sem 1	13	17	14	3	9	8	8	10	3	6	4	1
	Sem 2	14	7	5	4	11	6	3	5	7	6	4	4
Total		27	24	19	7	20	14	11	15	10	12	8	5



PH Hormones et dopage

		2000	2013	2014	2015	2016	2017	2018	2019	2020	2021	2022	2023
Dopage humain	Sem 1			1		2			1				
	Sem 2			2		2		1	2				
	Total			3		4		1	3				
Engraissement illégal	Sem 2		1										
	Total		1										



PH Drogues

		2000	2013	2014	2015	2016	2017	2018	2019	2020	2021	2022	2023
Vente de cocaïne	Sem 1		1		1	2	2	2	2	2	2	2	4
	Sem 2		2		3	6	6		1	2		4	4
Total			3		4	8	8	2	3	4	2	6	8
Import-export de cocaïne	Sem 1				1			2	1	1	1	1	1
	Sem 2		2		1			2					3
Total			2		1	1		4	1	1	1	1	4
Production de drogues synthétiques	Sem 1				1								
	Sem 2			1				1					
Total				1	1			1					
Import-export de drogues synthétiques	Sem 1				1								
	Sem 2		1										1
Total			1		1								1
Vente de drogues synthétiques	Sem 1		1		2	2		3		1	1	1	1
	Sem 2	1		8	2	2	1	2					2
Total		1	1	10	4	2	1	5		1	1	1	3
Production de cannabis (culture)	Sem 1		1		2		3	2	1		1		5
	Sem 2		3	1		2	5	1	4	1	3	2	
Total			4	1	2	2	8	3	5	1	4	2	5
Vente de cannabis en grande quantité	Sem 2										1		
Total											1		
Import-export d'héroïne	Sem 1		2	1	3	2	1		1		1		1
	Sem 2		2	1	1	1	1		1	3	2		
Total			4	2	4	3	2		2	3	3		1



PH Drogues

		2000	2013	2014	2015	2016	2017	2018	2019	2020	2021	2022	2023
Vente-traffic d héroïne	Sem 1		5		2	2	1		1		1	1	2
	Sem 2		1	2	2	2				1	3	4	1
Total			6	2	4	4	1		1	1	4	5	3



PH Trafic d'armes

		2000	2013	2014	2015	2016	2017	2018	2019	2020	2021	2022	2023
Commerce et production d'arme à feu et mun.	Sem 1			1				1					
	Sem 2				1								
Total				1	1			1					



PH Traite des êtres humains

		2000	2013	2014	2015	2016	2017	2018	2019	2020	2021	2022	2023
TEH - exploitation économique	Sem 1	1		2	1			1					1
	Sem 2											1	
Total		1		2	1			1				1	1
TEH - exploitation sexuelle	Sem 1		2								1	2	
	Sem 2		1			1					3		1
Total			3			1					4	2	1



PH Violence dans l'espace public

		2000	2013	2014	2015	2016	2017	2018	2019	2020	2021	2022	2023
Violence physique (transport public)	Sem 1	1		2	2	1			1	2	1		3
	Sem 2			2	1	2	1	1			1	3	1
Total		1		4	3	3	1	1	1	2	2	3	4
Violence physique (voie publique)	Sem 1	16	29	43	40	28	26	34	41	34	36	44	46
	Sem 2	15	39	33	41	25	31	43	30	26	39	57	39
Total		31	68	76	81	53	57	77	71	60	75	101	85
Violence physique (autre endroit public)	Sem 1	2		1	2	3		2	3	2	3	3	4
	Sem 2	2	2		2	1	1	1	2		1	4	10
Total		4	2	1	4	4	1	3	5	2	4	7	14
Violence physique (endroit accessible au public)	Sem 1	13	17	14	14	7	11	7	5	11	6	20	9
	Sem 2	17	14	13	15	9	13	18	13	8	16	21	7
Total		30	31	27	29	16	24	25	18	19	22	41	16
Violence sexuelle (transport public)	Sem 1		1			2					1	1	1
	Sem 2								1		1		
Total			1			2			1		2	1	1
Violence sexuelle (voie publique)	Sem 1			4	3	2	4		2	1	2	6	1
	Sem 2	1	4	5	1	2	1	2	2	3		2	1
Total		1	4	9	4	4	5	2	4	4	2	8	2
Violence sexuelle (autre endroit public)	Sem 1	1			1	1	1	1	1	1	2	1	1
	Sem 2		2			2			1				
Total		1	2		1	3	1	1	2	1	2	1	1
Violence sexuelle (endroit accessible au public)	Sem 1	2		1	3		1	2		2	1	2	2
	Sem 2		2	1		2	2	2	1	1	3	3	5
Total		2	2	2	3	2	3	4	1	3	4	5	7



PH Violence dans l'espace public

		2000	2013	2014	2015	2016	2017	2018	2019	2020	2021	2022	2023
Violence psychique (transport public)	Sem 1		2	1	2	3	4			2		1	3
	Sem 2				1	1			1		2	1	3
Total			2	1	3	4	4		1	2	2	2	6
Violence psychique (voie publique)	Sem 1	14	25	48	38	39	40	38	27	48	40	24	49
	Sem 2	13	36	33	39	23	36	38	38	48	30	41	41
Total		27	61	81	77	62	76	76	65	96	70	65	90
Violence psychique (autre endroit public)	Sem 1	1	1	1	3	3	5	5		4	6	3	2
	Sem 2	2	2	1	10	8	4	2	7	2	2	7	2
Total		3	3	2	13	11	9	7	7	6	8	10	4
Violence psychique (endroit accessible au public)	Sem 1	9	5	14	6	11	11	8	13	6	5	9	9
	Sem 2	9	4	17	9	11	12	13	17	10	10	17	7
Total		18	9	31	15	22	23	21	30	16	15	26	16
Vol à main armée (voie publique)	Sem 1		1	1	1	2					2	1	
	Sem 2	1		1					3				
Total		1	1	2	1	2			3		2	1	
Vol à main armée (endroit accessible au public)	Sem 1	1			1		1		2				
	Sem 2					1						1	
Total		1			1	1	1		2			1	
Vol avec violence sans arme (transport public)	Sem 1	2											
Total		2											
Vol avec violence sans arme (voie publique)	Sem 1	2	3	2	5	2	1	1	3	2	1	3	2
	Sem 2		2	1	2	2	2	2		2	3	4	1
Total		2	5	3	7	4	3	3	3	4	4	7	3



PH Violence dans l'espace public

		2000	2013	2014	2015	2016	2017	2018	2019	2020	2021	2022	2023
Vol avec violence sans arme (autre endroit public)	Sem 2						1	1				1	
	Total						1	1				1	
Vol avec violence sans arme (endr. acces. au pub.)	Sem 1			1	3		2	1		2	1	2	2
	Sem 2		1	1	2		2	3	1	2	1	1	1
	Total		1	2	5		4	4	1	4	2	3	3



PH Autre

		2000	2013	2014	2015	2016	2017	2018	2019	2020	2021	2022	2023
Faux policiers	Sem 1		1					1		1			
	Sem 2		1	1						1	1		
	Total		2	1				1		2	1		
Terrorisme, extrémisme et radicalisme	Sem 1					2					1		
	Sem 2			4	1					1			
	Total			4	1	2				1	1		
Cyberharcèlement	Sem 1	7	1	3	3	4	3	1	3	1	5	2	30
	Sem 2	6	5	4	1	3	2	1	2	1	3	1	33
	Total	13	6	7	4	7	5	2	5	2	8	3	63
Fraude à l'identité	Sem 1	2	11	11	7	6	7	11	8	9	6	16	21
	Sem 2	2	9	5	8	6	9	10	7	10	7	11	28
	Total	4	20	16	15	12	16	21	15	19	13	27	49



ZONE DE POLICE DE GAUME

2022

FC Vol moyen de transport

	Jan	Fév	Mar	Avr	Mai	Juin	Juil	Août	Sep	Oct	Nov	Déc	Total
Vol de voiture	2	2	2	1	1	2	2		2	1	4	2	21
Vol de moto								1		1	3		5
Homejacking	1												1
Vol dans les garages											1		1
Vol de vélomoteur			1		1		3						5
Vol de vélo				3	2	2	2	2		2	1		14

FC Cambriolage

	Jan	Fév	Mar	Avr	Mai	Juin	Juil	Août	Sep	Oct	Nov	Déc	Total
Cambriolage dans habitation	4	8	3	9	7	11	6	2	5	11	11	5	82
Cambriolage ds entreprise ou commerce		2		2	4	1	1		3	1	1		15
Cambriolage ds service public ou bâtiment administ			1		1	2			1	1	2	1	9
Cambriolage dans bâtiment (total)	4	10	4	11	12	14	7	2	9	13	14	6	106



FC Vol autre

	Jan	Fév	Mar	Avr	Mai	Juin	Juil	Août	Sep	Oct	Nov	Déc	Total
Vol à main armée	1					1			1			1	4
Vol avec violence sans arme	1	1	2	1	2	2		1	3	1	2		16
Vol dans ou sur un véhicule	3	3	1	2	2	1	5	3	1	5	2		28
Vol d'armes et explosifs										1			1
Vol à l'arraché								1					1
Vol à la tire				1						1	1		3
Vol à l'étalage	5	5	6	3	8	11	1	4	2	4	2	5	56
Vol par ruse												2	2
Vol de métaux				1				2				1	4
Vol sur les chantiers	2			1				1		1			5
Vol d'animaux			1	1									2

Criminalité ICT

	Jan	Fév	Mar	Mai	Juil	Sep	Oct	Total
Fraude de cartes de paiements			1		1	1		3
Phishing	1	1		1	1	1	1	6

FC Autre

	Jan	Fév	Mar	Avr	Mai	Juin	Juil	Août	Sep	Oct	Nov	Déc	Total
Violence contre les métiers d'intérêt général	1			2		3			2	1	1	4	14
Graffiti	1	1		1	2			1	1				7
Dégradation de voiture	13	7	5	7	3	5	3	2	3	8	6	3	65
Rixe au couteau		1											1



PH Violence intrafamiliale (VIF)

	Jan	Fév	Mar	Avr	Mai	Juin	Juil	Août	Sep	Oct	Nov	Déc	Total
VIF: physique, dans le couple	3	5	4	3	6	9	7	8	5	5	5	5	65
VIF: physique, envers des descendants	1		1	3	1	1	2		2	1	1	1	14
VIF: physique, envers d'autres membres	2	1	2	2	1	1	2		2	1	2	2	18
VIF: sexuelle, dans le couple		1								1			2
VIF: sexuelle, envers des descendants		1											1
VIF: psychique, dans le couple	3	10	2	2	3	3	9	4	3	6	2	5	52
VIF: psychique, envers des descendants								1					1
VIF: psychique, envers d'autres membres		1				1							2
VIF: économique, dans le couple		1	1		1		1		1		1		6
VIF: économique, envers d'autres membres	1	1				2	3	1					8

PH Drogues

	Jan	Mar	Juil	Août	Sep	Oct	Nov	Total
Vente de cocaïne		2			1	2	1	6
Import-export de cocaïne	1							1
Vente de drogues synthétiques		1						1
Production de cannabis (culture)			1	1				2
Vente-traffic d héroïne	1		2			2		5

PH Traite des êtres humains

	Fév	Mar	Oct	Total
TEH - exploitation économique			1	1
TEH - exploitation sexuelle	1	1		2



PH Violence dans l'espace public

	Jan	Fév	Mar	Avr	Mai	Juin	Juil	Août	Sep	Oct	Nov	Déc	Total
Violence physique (transport public)									3				3
Violence physique (voie publique)	2	2	7	11	12	10	14	14	8	9	5	7	101
Violence physique (autre endroit public)			2		1				1		2	1	7
Violence physique (endroit accessible au public)	2	5	3	1	8	1	2	4	4	4	3	4	41
Violence sexuelle (transport public)					1								1
Violence sexuelle (voie publique)		1	1	1	1	2	1				1		8
Violence sexuelle (autre endroit public)						1							1
Violence sexuelle (endroit accessible au public)				1	1		1	1			1		5
Violence psychique (transport public)			1						1				2
Violence psychique (voie publique)	3	2	7	6	5	1	8	9	6	5	6	7	65
Violence psychique (autre endroit public)			1	2				1		2		4	10
Violence psychique (endroit accessible au public)	1	1	2	1	3	1	2	4	3	2	2	4	26
Vol à main armée (voie publique)						1							1
Vol à main armée (endroit accessible au public)									1				1
Vol avec violence sans arme (voie publique)			2	1				1	3				7
Vol avec violence sans arme (autre endroit public)											1		1
Vol avec violence sans arme (endr. acces. au pub.)	1					1					1		3

PH Autre

	Jan	Fév	Mar	Avr	Mai	Juin	Juil	Août	Sep	Oct	Nov	Déc	Total
Cyberharcèlement		1		1							1		3
Fraude à l'identité	2	2	3	1	4	4	3	1	4	1		2	27



2023

FC Vol moyen de transport

	Jan	Fév	Mar	Avr	Mai	Juin	Juil	Août	Sep	Nov	Total
Vol de voiture	7	1	5	3	4	1	2	1	1	5	30
Vol de moto								1		1	2
Carjacking					1						1
Vol de vélomoteur			1				1				2
Vol de vélo					2	1		1	2		6

FC Cambriolage

	Jan	Fév	Mar	Avr	Mai	Juin	Juil	Août	Sep	Oct	Nov	Déc	Total
Cambriolage dans habitation	2	4	5	3	5	1	5	4	7	4	10	10	60
Cambriolage ds entreprise ou commerce	1	2		1	1		1	2	1	1	1		11
Cambriolage ds service public ou bâtiment administ	2	2			1		1		1				7
Cambriolage dans bâtiment (total)	5	8	5	4	7	1	7	6	9	5	11	10	78

FC Vol autre

	Jan	Fév	Mar	Avr	Mai	Juin	Juil	Août	Sep	Oct	Nov	Déc	Total
Vol avec violence sans arme	2		1	3	2			2	2		2	1	15
Vol dans ou sur un véhicule			3		1		2	5	2	1	9	1	24
Vol d'armes et explosifs		1		1									2
Arrachage de sac à main					1								1
Vol à l'arraché				1	1								2
Vol à la tire			1					1		1		1	4
Vol à l'étalage	1		1	1	2	4	2	5	13	4	2	1	36
Vol par ruse	1		2	2			1		1		2	1	10
Vol de métaux				2				1	1				4
Vol sur les chantiers									2				2
Vol d'animaux						1	1		1			1	4



Criminalité ICT

	Jan	Mar	Avr	Juil	Août	Sep	Oct	Nov	Déc	Total
Fraude de cartes de paiements	1	1					1			3
Phishing			1	2	3	4	4	1	1	16

FC Autre

	Jan	Fév	Mar	Avr	Mai	Juin	Juil	Août	Sep	Oct	Nov	Déc	Total
Violence contre les métiers d'intérêt général	3	1	1		1	3	1	1	1	3	2	3	20
Viol collectif							1						1
Graffiti	2		2		1	1				1		1	8
Dégradation de voiture	7	8	7	10	7	11	8	6	9	5	9	5	92
Rixe au couteau				2	1	1							4

PH Violence intrafamiliale (VIF)

	Jan	Fév	Mar	Avr	Mai	Juin	Juil	Août	Sep	Oct	Nov	Déc	Total
VIF: physique, dans le couple	8	5	6	11	8	10	5	12	10	5	4	8	92
VIF: physique, envers des descendants	2	1	1	1			1		1	2		2	11
VIF: physique, envers d'autres membres	2	1	2	1	1	2	2	3	2	1		2	19
VIF: sexuelle, dans le couple					1	1							2
VIF: psychique, dans le couple	3	3	3	4	3	3	6	3	9	2	1	7	47
VIF: psychique, envers des descendants		1	1		1	1			1		1	1	7
VIF: psychique, envers d'autres membres	2	1	2		2	2	1				1	1	12
VIF: économique, dans le couple	1		1	2		1			1	2	1		9
VIF: économique, envers d'autres membres				1			1	1		1	1		5



PH Drogues

	Jan	Fév	Mar	Avr	Mai	Juin	Juil	Août	Sep	Oct	Nov	Déc	Total
Vente de cocaïne		1	1	2				2		1		1	8
Import-export de cocaïne			1					1		1		1	4
Import-export de drogues synthétiques								1					1
Vente de drogues synthétiques		1					1				1		3
Production de cannabis (culture)	1		1		2	1							5
Import-export d'héroïne					1								1
Vente-traffic d'héroïne				1	1				1				3

PH Traite des êtres humains

	Mai	Oct	Total
TEH - exploitation économique	1		1
TEH - exploitation sexuelle		1	1

PH Violence dans l'espace public

	Jan	Fév	Mar	Avr	Mai	Juin	Juil	Août	Sep	Oct	Nov	Déc	Total
Violence physique (transport public)		2				1						1	4
Violence physique (voie publique)	9	3	8	7	11	8	10	9	8	4	2	6	85
Violence physique (autre endroit public)			2		1	1	2		5	1	2		14
Violence physique (endroit accessible au public)		2	3	3		1	2		1	2	2		16
Violence sexuelle (transport public)			1										1
Violence sexuelle (voie publique)	1						1						2
Violence sexuelle (autre endroit public)				1									1
Violence sexuelle (endroit accessible au public)					1	1	3	1	1				7
Violence psychique (transport public)		1				2		1		1	1		6
Violence psychique (voie publique)	12	5	6	10	7	9	8	8	6	8	4	7	90
Violence psychique (autre endroit public)		1			1		1		1				4
Violence psychique (endroit accessible au public)			2	2	2	3	3	1	2			1	16
Vol avec violence sans arme (voie publique)					2			1					3
Vol avec violence sans arme (endr. acces. au pub.)	1			1				1					3



PH Autre

	Jan	Fév	Mar	Avr	Mai	Juin	Juil	Août	Sep	Oct	Nov	Déc	Total
Cyberharcèlement	4	4	5	3	6	8	5	7	8	6	4	3	63
Fraude à l'identité	4	1	3	2	6	5	2	5	4	5	5	7	49

STATISTIQUES POLICIERES DE CRIMINALITE

LIEU DE PERPETRATION: ZONE DE POLICE

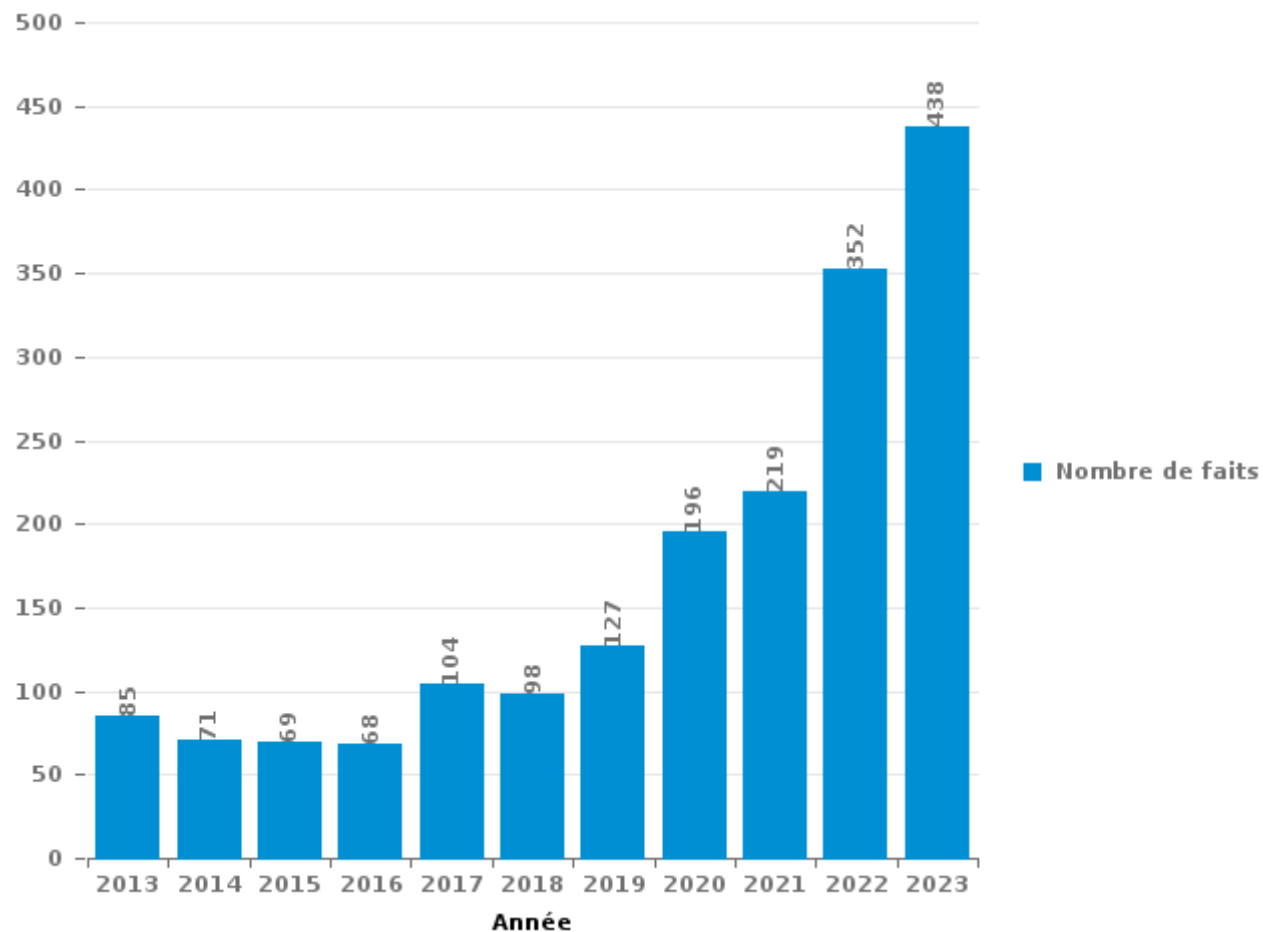
ZONE DE POLICE DE GAUME

PARTIE III : ICT



ZONE DE POLICE DE GAUME

Nombre total de délits avec un élément ICT/online, depuis 2013





Criminalité ICT/online au sens strict

Infractions (exhaustif)

	2013	2014	2015	2016	2017	2018	2019	2020	2021	2022	2023
Code pénal social: Infr. contre foi publique en droit pénal social: Faux en informatique			1				1				1
Criminalité informatique: Faux en informatique:	4	4	4	1	2	1		1	3	1	13
Criminalité informatique: Fraude informatique:	19	16	20	19	27	34	58	77	49	104	152
Criminalité informatique: Hacking:	6	1	8	5	2	7	3	2	6	5	30
Criminalité informatique: Sabotage:	1			1				1	2		4
Infr. contre autres valeurs morales et sentiments: Violation de communication par particulier:						1	1				
Total:	30	21	33	26	31	43	63	81	60	110	200

Figures criminelles (à considérer spécifiquement – ne pas additionner avec d'autres éléments – risque de double comptage!)

	2013	2014	2015	2016	2017	2018	2019	2020	2021	2022	2023
Fraude de cartes de paiements	3	5	1	1	4	4	9	18	6	3	3
Phishing					4	3	2	1	1	6	16
Ransomware					2		1				
Shouldersurfing							1				
Skimming					1						



Criminalité ICT/online au sens large

Infractions (uniquement si code-fait existe)

	2013	2014	2015	2016	2017	2018	2019	2020	2021	2022	2023
Fraude: Escroquerie: Fraude par internet	50	41	29	33	45	58	51	107	140	216	190
Infr. contre autres valeurs morales et sentiments: Cyberlokkung (leurre de mineur par ICT):					1						
Infr. contre les moeurs: Grooming (contact par ICT avec mineur < 16 ans):				2	6			2	3		
Infr. contre les moeurs: Pornographie infantine: Accès pornographie infantine via technologie					2			2	2		
Infr. contre les moeurs: Voyeurisme: Diffusion enregistrement nudité ou intimité					10	2	3	4	4	4	
Total:	50	41	29	35	64	60	54	115	149	220	190

Figures criminelles (à considérer spécifiquement – ne pas additionner avec d'autres éléments – risque de double comptage!)

	2013	2014	2015	2016	2017	2018	2019	2020	2021	2022	2023
Cyberharcèlement	6	7	4	7	5	2	5	2	8	3	63

STATISTIQUES POLICIERES DE CRIMINALITE

LIEU DE PERPETRATION: ZONE DE POLICE

ZONE DE POLICE DE GAUME

PARTIE IV : DESTINATION LIEU



ZONE DE POLICE DE GAUME

Vol et extorsion

	2000	2013	2014	2015	2016	2017	2018	2019	2020	2021	2022	2023
Habitation: maison	113	162	118	154	101	137	116	103	125	65	101	92
Voie publique	117	128	94	96	76	92	69	93	60	47	89	79
Magasin	69	64	36	35	53	84	73	57	56	39	69	51
Habitation: dépendances	30	37	27	23	26	25	11	17	17	15	9	7
Terrain	39	15	32	17	25	16	11	15	10	9	7	11
Habitation: allée	44	21	12	14	21	20	8	12	13	9	13	12
Entreprise	38	19	25	16	9	20	7	13	17	9	8	10
Habitation: appartement	11	20	18	25	16	19	15	8	13	14	17	9
Parking	22	31	16	10	19	16	17	13	9	7	10	15
Inconnue	73	10	15	8	9	12	3	10	4	14	10	2
Horeca	37	18	13	19	15	18	13	16	7	4	5	4
Habitation: non précisée	6	14	21	17	11	17	12	11	12	8	21	17
Institution d'enseignement	22	16	14	11	4	15	16	18	6	9	13	9
Culture et loisirs	14	17	14	19	8	6	15	14	3	2	7	9
Habitation: autre	13	15	8	11	9	21	9	6	8	4	3	8
Service public	9	12	10	3	29	12	10	10	2	3	7	2
Cimetière	3	6	11	43	7		2	7	1	1	1	2
Chantier	11	12	3	9	3	2	1	8	5	5	5	2
Habitation: garage	9	14	6	3	3	5	8	5	5	3	3	
Autre	2	9	7	4	10	13	4	3	5	2	3	
Hôpital	11	6		4	5	1	5	7	1	9	3	4
Infrastructure sportive	3	10	4	7	3	1		2	2	2	6	4
Stade	6	5	2	6	10	4	5	2	1	1	1	1
Banque / institution financière		4	2	4	2	3	3	10	2	2		3
Bâtiment administratif	7	3	2	4	3	3	1	6	3		2	
Station essence	5	5	2		2	8	3	2	4		2	
Edifice religieux / lieu du culte	3	3	4	4	2	6	3		2	2	1	2
Médecin / dentiste / pharmacien	2	6	5	3		1		3	1	3		
Service	1	5	2	2	3	5		2		1	2	
Moyen de transport: voiture	5		1	2	1	1		4	3	3		1
Maison de repos	2	4	2	3	1	1	2	1		2	1	1
Station de bus / métro et gare de chemin de fer	5			2		2		1		2	4	1
Moyen de transport: autobus / autocar	1	1	2			2	3	1				
Moyen de transport: train / tram / métro	1				2	2			1	1		
Moyen de transport: autre			1	1		1	2	1				
Arrêt de bus / tram	1		1	1	1							
Eaux intérieures et maritimes	2		1				1					
Guichet automatique			1					1				
Maison de débauche		1	1									
Aéroport					1							
Moyen de transport: camion					1							
Total	737	693	533	580	491	591	448	482	398	297	423	358

PPF/DGR/DRI/BIPOL - Statistiques policières de criminalité (date de clôture: 19/04/2024)
 Les données pour les années 2001 jusqu'à 2012 ne sont plus publiées mais restent disponibles sur demande auprès du service BIPOL.



ZONE DE POLICE DE GAUME

Dégradation de la propriété

	2000	2013	2014	2015	2016	2017	2018	2019	2020	2021	2022	2023
Voie publique	65	102	129	92	95	83	118	91	68	82	61	87
Habitation: résidence principale	55	67	68	54	63	30	50	60	51	58	78	52
Parking	18	18	26	28	24	17	16	9	10	21	11	18
Terrain	20	11	22	17	11	15	10	10	23	20	11	12
Habitation: allée	14	9	13	13	13	9	7	6	4	8	5	6
Habitation: non précisée	8	7	6	9	9	8	9	7	2	9	8	8
Institution d'enseignement	14	9	12	7	8	6	6	7	3	4	7	4
Habitation: dépendances	11	11	12	5	8	9	4	3	4	1	7	1
Habitation: résidence secondaire	7	11	7	4	3	5	2	4	10	2	3	8
Habitation: jardin	17	7	3	3	4	5	4	5	3	2	6	4
Inconnue	35	1	3	1	3	2	4	1		12		1
Culture et loisirs	13	7	2	4	2	4	8	1	4	7	4	2
Horeca	14	7	9	5	1	2	2	5	1	1	3	1
Magasin	5	5	3	5	3	3	3	1	3	3	2	5
Entreprise	6	5	3	2	9	1	7	1	1	2		2
Bâtiment administratif	2	2	6	5	1	1	3	8	2	4	4	
Service public	3	3	5	1	4		2	2	2	2	8	2
Bureau de police			3	7	2	1	3	2	5	2	4	3
Cimetière		2	12	7	1	2	1	1	1	3	1	1
Habitation: garage	4	3	1	2	1	4	2	5	1	1	2	1
Autre	2	4	1	2	1	1	1	2	3	3	3	3
Stade	5	5	1	3	2				5		1	2
Edifice religieux / lieu du culte	3	2	3	2	1	3	2	1	1	2		1
Moyen de transport: voiture	8	1	3	1	2		1	3		1		
Infrastructure sportive	1		1	1	1	2	3	1	1	3		4
Chantier	3		1	3	1	3	1	1	1	1		
Banque / institution financière	1	1	1	1	1			1			1	1
Station de bus / métro et gare de chemin de fer			3	2	1	1						1
Arrêt de bus / tram					1						2	2
Service	1							1	1		2	
Station essence	1						1			1		1
Aéroport				3								
Maison de repos	1							1				
Moyen de transport: autre			1									1
Eaux intérieures et maritimes	1											
Hôpital									1			
Médecin / dentiste / pharmacien											1	
Moyen de transport: train / tram / métro		1										
Total	338	301	360	289	276	217	270	240	211	258	233	234



ZONE DE POLICE DE GAUME

Infractions contre l'intégrité physique

	2000	2013	2014	2015	2016	2017	2018	2019	2020	2021	2022	2023
Habitation	93	91	127	90	92	114	92	105	115	135	127	136
Voie publique	36	78	78	84	58	65	78	79	73	88	116	86
Institution d'enseignement	6	12	18	11	11	16	29	16	13	18	18	23
Horeca	18	15	15	12	3	7	6	4	7	6	20	1
Inconnue	45	3		4	2	3	4	3	4	8	2	2
Culture et loisirs	11	7	5	3	7	5	10	6		6	13	6
Terrain	1	4	3	4	7	1	2	3	4	5	6	10
Service public	12	5	5	2	2	1	1	1	1	2	9	5
Habitation: allée	12	6	2	5	2	5	3	2	3	3		
Parking	1	2	1	4	1	3	1	4	2	4		2
Habitation: jardin	1	1	1	1	2	2	2	5	1	2	1	4
Magasin	1	1	2	4	3	4			3	2	1	2
Stade	3	2	2	4	1		3	1				
Autre		4			1	2	4			1	2	
Moyen de transport: autobus / autocar	1		1	3		1				2	4	2
Entreprise	1			1	1	2	1	2	2		1	1
Maison de repos				1				1	3		2	5
Hôpital		1				1		1	2		4	1
Infrastructure sportive	2		1	1		2		1	1	2		
Bâtiment administratif	1	2			1		1					
Arrêt de bus / tram	1		2									1
Bureau de police			1								1	2
Station de bus / métro et gare de chemin de fer					1		1	1	1			
Moyen de transport: autre				2		1						
Station essence		1				1						1
Médecin / dentiste / pharmacien							1			1		
Moyen de transport: train / tram / métro			1									1
Service								1	1			
Banque / institution financière										1		
Eaux intérieures et maritimes	1											
Edifice religieux / lieu du culte							1					
Total	247	235	265	236	195	236	240	236	236	286	327	291

STATISTIQUES POLICIERES DE CRIMINALITE

LIEU DE PERPETRATION: ZONE DE POLICE

ZONE DE POLICE DE GAUME

PARTIE V : ZONE DE POLICE vs. TYPOLOGIE



Typologie de la zone: Catégorie 5

Zone de police
ARDENNES BRABANCONNES
BELOEIL / LEUZE -HT
BOTTE DU HAINAUT
BRAKEL
FLOWAL
GERMINALT
GRENS
KASTZE
KEMPENLAND
ORNE - THYLE
PAJOTTENLAND
PAYS DE HERVE
POLICE ENTRE SAMBRE ET MEUSE
POLICE FAMENNE-ARDENNE
POLICE HOUILLE-SEMOIS
POLICE JEMEPPE S/SAMBRE
POLICE SEMOIS ET LESSE
POLITIE ZARA
POLITIEZONE HET HOUTSCHE
POLITIEZONE KEMPEN N-O



CRIMINALITE ENREGISTREE : ZONE DE POLICE vs TYPOLOGIE

POLITIEZONE KOUTER
POLITIEZONE MIDDELKERKE
PZ AALTER/MALDEGEM
PZ ASSENEDE/EVERGEM
PZ BIERBEEK/BOUSERSEM/HOLSBEEK/LUBBEEK
PZ KANTON BORGLOON
PZ VOEREN
REGIO PUYENBROECK
REGIO TIELT
SECOVA
WESTKUST
ZONE DE POLICE DE GAUME
ZONE DE POLICE EIFEL
ZONE DES COLLINES
ZONE DE SYLLE ET DENDRE
ZONE DU VAL DE L'ESCAUT
ZONE HAGELAND
ZONE MEUSE-HESBAYE
ZONE STAVELLOT-MALMEDY
ZP BRABANT WALLON EST
ZP COMINES-WARNETON
ZP DU CONDROZ
ZP FLEURUS/LES BONS VILLERS/PONT-A-CELLES
ZP LESSE ET LHOMME



CRIMINALITE ENREGISTREE : ZONE DE POLICE vs TYPOLOGIE

ZP SUD-LUXEMBOURG
ZUIDERKEMPEN



CRIMINALITE ENREGISTREE : ZONE DE POLICE vs TYPOLOGIE

Typologie de la zone: Catégorie 5

Figure criminelle/phénomène	Niveau	% 2019 - 2020	% 2020 - 2021	% 2021 - 2022
Vol de voiture	ZONE DE POLICE	-34,5%	-57,9%	162,5%
	TYPLOGIE	-36,2%	-6,1%	6,9%
Vol de moto	ZONE DE POLICE	200,0%	-100,0%	/
	TYPLOGIE	-13,7%	-20,8%	36,3%
Carjacking	ZONE DE POLICE	-100,0%	/	/
	TYPLOGIE	-50,0%	25,0%	70,0%
Homejacking	ZONE DE POLICE	/	/	/
	TYPLOGIE	-62,5%	133,3%	28,6%
Vol dans les garages	ZONE DE POLICE	100,0%	-100,0%	/
	TYPLOGIE	-52,4%	-43,3%	94,1%
Vol de vélomoteur	ZONE DE POLICE	100,0%	-100,0%	/
	TYPLOGIE	-8,6%	-21,1%	45,9%
Vol de vélo	ZONE DE POLICE	-21,1%	-26,7%	27,3%
	TYPLOGIE	-15,0%	2,5%	9,3%
Cambriolage dans habitation	ZONE DE POLICE	33,3%	-53,0%	74,5%
	TYPLOGIE	-29,9%	-11,1%	23,9%
Cambriolage ds entreprise ou commerce	ZONE DE POLICE	-3,2%	-60,0%	25,0%
	TYPLOGIE	-38,5%	-24,4%	26,2%
Cambriolage ds service public ou bâtiment administ	ZONE DE POLICE	-81,8%	0,0%	125,0%
	TYPLOGIE	-41,1%	-3,7%	7,4%
Vol au bélier	ZONE DE POLICE	/	-100,0%	/
	TYPLOGIE	-52,9%	-62,5%	200,0%



CRIMINALITE ENREGISTREE : ZONE DE POLICE vs TYPOLOGIE

Figure criminelle/phénomène	Niveau	% 2019 - 2020	% 2020 - 2021	% 2021 - 2022
Cambriolage dans bâtiment (total)	ZONE DE POLICE	5,5%	-53,0%	68,3%
	TYPOLOGIE	-31,8%	-12,5%	23,2%
Vol à main armée	ZONE DE POLICE	-85,7%	200,0%	33,3%
	TYPOLOGIE	-33,0%	9,2%	8,5%
Vol avec violence sans arme	ZONE DE POLICE	33,3%	6,3%	-5,9%
	TYPOLOGIE	-7,7%	0,9%	32,4%
Vol dans ou sur un véhicule	ZONE DE POLICE	-46,2%	0,0%	33,3%
	TYPOLOGIE	-28,2%	-10,4%	2,9%
Sacjacking dans une voiture	ZONE DE POLICE	/	/	/
	TYPOLOGIE	-100,0%	/	/
Vol d'armes et explosifs	ZONE DE POLICE	-57,1%	0,0%	-66,7%
	TYPOLOGIE	-25,2%	-13,4%	26,2%
Steaming	ZONE DE POLICE	/	/	/
	TYPOLOGIE	200,0%	-33,3%	0,0%
Arrachage de sac à main	ZONE DE POLICE	/	/	/
	TYPOLOGIE	-44,4%	40,0%	0,0%
Vol à l'arraché	ZONE DE POLICE	-50,0%	-50,0%	0,0%
	TYPOLOGIE	-36,7%	-5,4%	15,9%
Vol à la tire	ZONE DE POLICE	-80,0%	-50,0%	200,0%
	TYPOLOGIE	-48,5%	-10,9%	33,6%
Vol à l'étalage	ZONE DE POLICE	-14,3%	-13,3%	115,4%
	TYPOLOGIE	-13,5%	11,3%	9,7%
Vol par ruse	ZONE DE POLICE	-66,7%	50,0%	-33,3%
	TYPOLOGIE	-40,2%	-15,2%	33,2%



CRIMINALITE ENREGISTREE : ZONE DE POLICE vs TYPOLOGIE

Figure criminelle/phénomène	Niveau	% 2019 - 2020	% 2020 - 2021	% 2021 - 2022
Vol de métaux	ZONE DE POLICE	-71,4%	-50,0%	300,0%
	TYPOLOGIE	-33,7%	14,0%	37,2%
Vol sur les chantiers	ZONE DE POLICE	-44,4%	0,0%	0,0%
	TYPOLOGIE	5,5%	-17,2%	30,0%
Home-invasion	ZONE DE POLICE	/	/	/
	TYPOLOGIE	-14,3%	-66,7%	500,0%
Vol d'animaux	ZONE DE POLICE	0,0%	0,0%	-50,0%
	TYPOLOGIE	11,3%	-23,4%	5,0%
Vol de cargaison	ZONE DE POLICE	/	/	/
	TYPOLOGIE	3,2%	-48,9%	-29,1%
Fraude de cartes de paiements	ZONE DE POLICE	100,0%	-66,7%	-50,0%
	TYPOLOGIE	-11,6%	-6,5%	31,9%
Phishing	ZONE DE POLICE	-50,0%	0,0%	500,0%
	TYPOLOGIE	162,3%	33,1%	8,1%
Ransomware	ZONE DE POLICE	-100,0%	/	/
	TYPOLOGIE	-44,7%	9,5%	47,8%
Shouldersurfing	ZONE DE POLICE	-100,0%	/	/
	TYPOLOGIE	-63,7%	-54,1%	52,9%
Skimming	ZONE DE POLICE	/	/	/
	TYPOLOGIE	-26,7%	-22,7%	0,0%
Violence contre les métiers d'intérêt général	ZONE DE POLICE	-16,7%	-20,0%	250,0%
	TYPOLOGIE	-2,8%	12,6%	21,7%
Viol collectif	ZONE DE POLICE	/	100,0%	-100,0%
	TYPOLOGIE	21,4%	29,4%	-50,0%



CRIMINALITE ENREGISTREE : ZONE DE POLICE vs TYPOLOGIE

Figure criminelle/phénomène	Niveau	% 2019 - 2020	% 2020 - 2021	% 2021 - 2022
Graffiti	ZONE DE POLICE	-50,0%	16,7%	0,0%
	TYPOLOGIE	-20,1%	14,0%	14,3%
Dégradation de voiture	ZONE DE POLICE	-20,5%	59,1%	-38,1%
	TYPOLOGIE	-17,4%	8,4%	-1,9%
Rixe au couteau	ZONE DE POLICE	/	-50,0%	0,0%
	TYPOLOGIE	31,4%	1,5%	29,4%
VIF: physique, dans le couple	ZONE DE POLICE	21,7%	17,8%	-24,4%
	TYPOLOGIE	-1,6%	5,1%	1,5%
VIF: physique, envers des descendants	ZONE DE POLICE	33,3%	83,3%	-36,4%
	TYPOLOGIE	2,3%	5,8%	7,5%
VIF: physique, envers d'autres membres	ZONE DE POLICE	80,0%	16,7%	-14,3%
	TYPOLOGIE	10,8%	-4,7%	9,6%
VIF: sexuelle, dans le couple	ZONE DE POLICE	0,0%	-66,7%	100,0%
	TYPOLOGIE	18,9%	-6,8%	-34,1%
VIF: sexuelle, envers des descendants	ZONE DE POLICE	/	200,0%	-66,7%
	TYPOLOGIE	14,6%	-7,8%	-49,2%
VIF: sexuelle, envers d'autres membres	ZONE DE POLICE	/	/	/
	TYPOLOGIE	-22,2%	35,7%	-68,4%
VIF: psychique, dans le couple	ZONE DE POLICE	22,6%	-27,6%	-5,5%
	TYPOLOGIE	4,3%	-1,3%	-1,3%
VIF: psychique, envers des descendants	ZONE DE POLICE	-33,3%	0,0%	-50,0%
	TYPOLOGIE	20,2%	15,3%	-4,9%
VIF: psychique, envers d'autres membres	ZONE DE POLICE	150,0%	60,0%	-75,0%
	TYPOLOGIE	13,5%	11,3%	-13,9%



CRIMINALITE ENREGISTREE : ZONE DE POLICE vs TYPOLOGIE

Figure criminelle/phénomène	Niveau	% 2019 - 2020	% 2020 - 2021	% 2021 - 2022
VIF: économique, dans le couple	ZONE DE POLICE	-22,2%	14,3%	-25,0%
	TYPOLOGIE	8,6%	-2,3%	-8,5%
VIF: économique, envers des descendants	ZONE DE POLICE	/	/	-100,0%
	TYPOLOGIE	35,0%	0,0%	22,2%
VIF: économique, envers d'autres membres	ZONE DE POLICE	-33,3%	20,0%	-33,3%
	TYPOLOGIE	-25,3%	10,8%	-12,3%
Dopage humain	ZONE DE POLICE	-100,0%	/	/
	TYPOLOGIE	-23,2%	-5,7%	-54,0%
Engraissement illégal	ZONE DE POLICE	/	/	/
	TYPOLOGIE	125,0%	33,3%	-33,3%
Vente de cocaïne	ZONE DE POLICE	33,3%	-50,0%	200,0%
	TYPOLOGIE	5,5%	-17,5%	9,1%
Import-export de cocaïne	ZONE DE POLICE	-75,0%	0,0%	0,0%
	TYPOLOGIE	-24,0%	26,3%	12,5%
Production de drogues synthétiques	ZONE DE POLICE	-100,0%	/	/
	TYPOLOGIE	26,3%	8,3%	-53,8%
Import-export de drogues synthétiques	ZONE DE POLICE	/	/	/
	TYPOLOGIE	-38,5%	12,5%	5,6%
Vente de drogues synthétiques	ZONE DE POLICE	-100,0%	/	0,0%
	TYPOLOGIE	-19,0%	-20,9%	-8,8%
Production de cannabis (culture)	ZONE DE POLICE	-80,0%	300,0%	-50,0%
	TYPOLOGIE	-12,3%	-16,0%	-34,1%
Import-export de cannabis en grande quantité	ZONE DE POLICE	/	/	/
	TYPOLOGIE	100,0%	-12,5%	-42,9%



CRIMINALITE ENREGISTREE : ZONE DE POLICE vs TYPOLOGIE

Figure criminelle/phénomène	Niveau	% 2019 - 2020	% 2020 - 2021	% 2021 - 2022
Vente de cannabis en grande quantité	ZONE DE POLICE	/	/	-100,0%
	TYPOLOGIE	21,4%	0,0%	-5,9%
Import-export d'héroïne	ZONE DE POLICE	50,0%	0,0%	-100,0%
	TYPOLOGIE	50,0%	-6,7%	-14,3%
Vente-traffic d'héroïne	ZONE DE POLICE	0,0%	300,0%	25,0%
	TYPOLOGIE	-17,5%	9,1%	8,3%
Commerce et production d'arme à feu et mun.	ZONE DE POLICE	/	/	/
	TYPOLOGIE	-25,0%	-8,3%	-9,1%
Commerce et production d'arme non à feu	ZONE DE POLICE	/	/	/
	TYPOLOGIE	75,0%	-42,9%	100,0%
TEH - exploitation économique	ZONE DE POLICE	/	/	/
	TYPOLOGIE	-36,8%	16,7%	42,9%
TEH - exploitation sexuelle	ZONE DE POLICE	/	/	-50,0%
	TYPOLOGIE	-16,7%	40,0%	-4,1%
Violence physique (transport public)	ZONE DE POLICE	100,0%	0,0%	50,0%
	TYPOLOGIE	-31,7%	29,6%	25,0%
Violence physique (voie publique)	ZONE DE POLICE	-15,5%	25,0%	34,7%
	TYPOLOGIE	-14,9%	6,5%	19,1%
Violence physique (autre endroit public)	ZONE DE POLICE	-60,0%	100,0%	75,0%
	TYPOLOGIE	-3,9%	8,2%	21,2%
Violence physique (endroit accessible au public)	ZONE DE POLICE	5,6%	15,8%	86,4%
	TYPOLOGIE	-41,3%	16,6%	45,0%
Violence sexuelle (transport public)	ZONE DE POLICE	-100,0%	/	-50,0%
	TYPOLOGIE	-29,6%	52,6%	41,4%



CRIMINALITE ENREGISTREE : ZONE DE POLICE vs TYPOLOGIE

Figure criminelle/phénomène	Niveau	% 2019 - 2020	% 2020 - 2021	% 2021 - 2022
Violence sexuelle (voie publique)	ZONE DE POLICE	0,0%	-50,0%	300,0%
	TYPOLOGIE	13,4%	-6,5%	4,0%
Violence sexuelle (autre endroit public)	ZONE DE POLICE	-50,0%	100,0%	-50,0%
	TYPOLOGIE	44,4%	-9,6%	14,9%
Violence sexuelle (endroit accessible au public)	ZONE DE POLICE	200,0%	33,3%	25,0%
	TYPOLOGIE	-26,4%	30,5%	7,6%
Violence psychique (transport public)	ZONE DE POLICE	100,0%	0,0%	0,0%
	TYPOLOGIE	-35,9%	12,0%	30,4%
Violence psychique (voie publique)	ZONE DE POLICE	47,7%	-27,1%	-7,1%
	TYPOLOGIE	1,4%	0,7%	1,9%
Violence psychique (autre endroit public)	ZONE DE POLICE	-14,3%	33,3%	25,0%
	TYPOLOGIE	15,9%	-13,2%	6,2%
Violence psychique (endroit accessible au public)	ZONE DE POLICE	-46,7%	-6,3%	73,3%
	TYPOLOGIE	-11,2%	-6,3%	12,3%
Vol à main armée (transport public)	ZONE DE POLICE	/	/	/
	TYPOLOGIE	/	100,0%	0,0%
Vol à main armée (voie publique)	ZONE DE POLICE	-100,0%	/	-50,0%
	TYPOLOGIE	-23,1%	0,0%	16,7%
Vol à main armée (autre endroit public)	ZONE DE POLICE	/	/	/
	TYPOLOGIE	0,0%	-50,0%	-50,0%
Vol à main armée (endroit accessible au public)	ZONE DE POLICE	-100,0%	/	/
	TYPOLOGIE	-53,5%	25,0%	-12,0%
Vol avec violence sans arme (transport public)	ZONE DE POLICE	/	/	/
	TYPOLOGIE	-15,4%	-27,3%	37,5%



CRIMINALITE ENREGISTREE : ZONE DE POLICE vs TYPOLOGIE

Figure criminelle/phénomène	Niveau	% 2019 - 2020	% 2020 - 2021	% 2021 - 2022
Vol avec violence sans arme (voie publique)	ZONE DE POLICE	33,3%	0,0%	75,0%
	TYPLOGIE	-24,6%	12,5%	3,1%
Vol avec violence sans arme (autre endroit public)	ZONE DE POLICE	/	/	/
	TYPLOGIE	38,5%	-50,0%	77,8%
Vol avec violence sans arme (endr. acces. au pub.)	ZONE DE POLICE	300,0%	-50,0%	50,0%
	TYPLOGIE	-32,6%	12,9%	18,1%
Faux policiers	ZONE DE POLICE	/	-50,0%	-100,0%
	TYPLOGIE	62,5%	-57,7%	218,2%
Terrorisme, extrémisme et radicalisme	ZONE DE POLICE	/	0,0%	-100,0%
	TYPLOGIE	-20,7%	-13,0%	-10,0%
Cyberharcèlement	ZONE DE POLICE	-60,0%	300,0%	-62,5%
	TYPLOGIE	0,5%	6,3%	-1,9%
Fraude à l'identité	ZONE DE POLICE	26,7%	-31,6%	107,7%
	TYPLOGIE	16,0%	9,5%	10,2%

STATISTIQUES POLICIERES DE CRIMINALITE

LIEU DE PERPETRATION: ZONE DE POLICE

ZONE DE POLICE DE GAUME

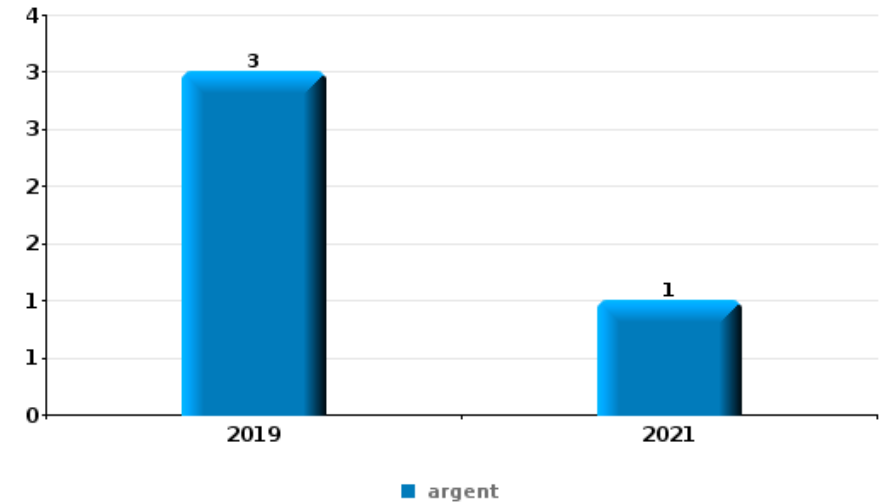
PARTIE VI : OBJETS ET MOYENS DE TRANSPORT



ZONE DE POLICE DE GAUME

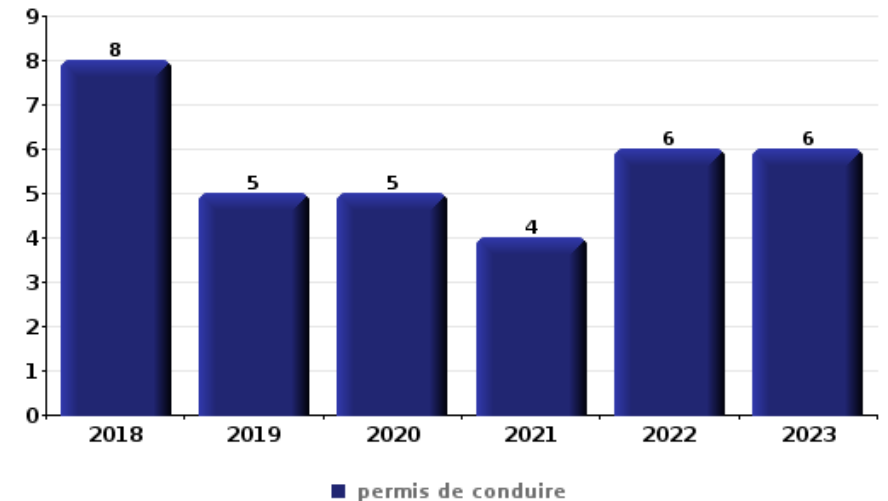
Vol à main armée

Top 5 Objets volés (sbd nombre de faits)		2018	2019	2020	2021	2022	2023
1	argent		3		1		
2	document véhicule		1			1	
2	plaque d'immatriculation		1			1	
4	GSM et accessoires		1				
4	permis de conduire		1				
4	portefeuille		1				
4	sac à main		1				



Vol dans ou sur un véhicule

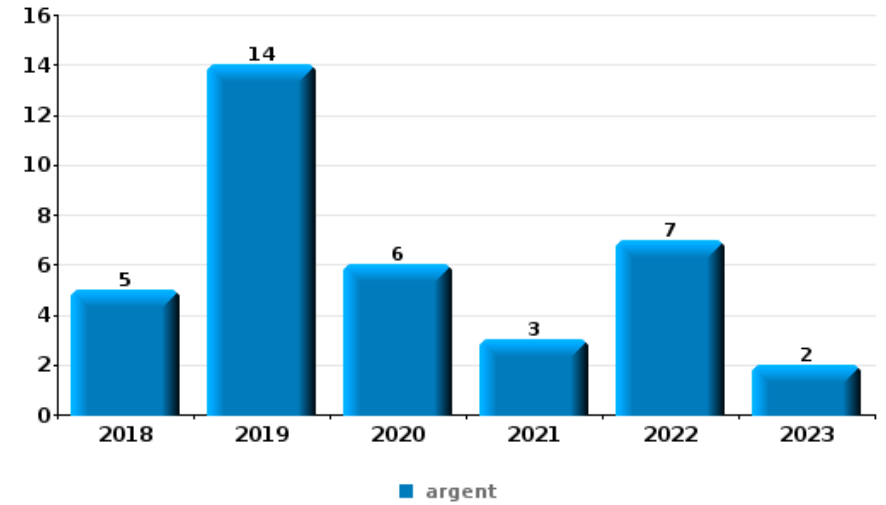
Top 5 Objets volés (sbd nombre de faits)		2018	2019	2020	2021	2022	2023
1	permis de conduire	8	5	5	4	6	6
2	carte d'identité / passeport	9	5	4	4	4	4
3	argent	2	5	1	4	4	9
4	outillage	5	9		5	1	4
5	GSM et accessoires	4	3	3	2	2	3





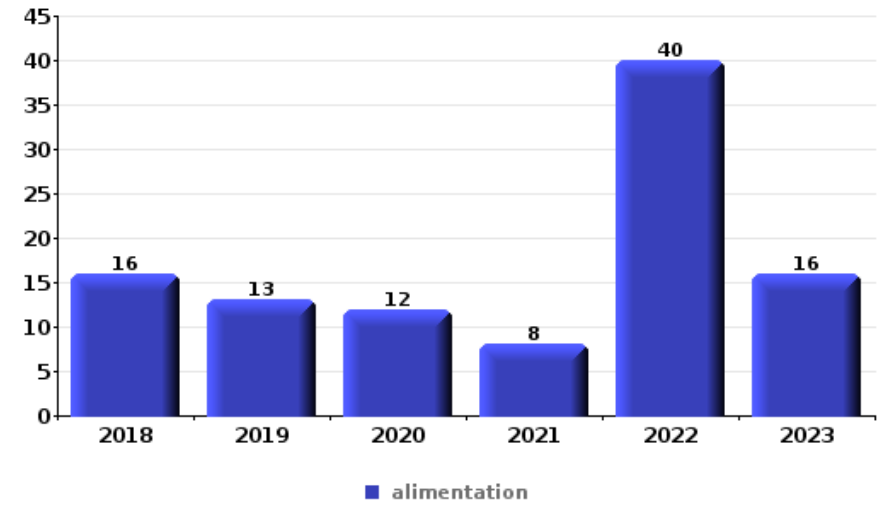
Cambrilage ds entreprise ou commerce

Top 5 Objets volés (sbd nombre de faits)		2018	2019	2020	2021	2022	2023
1	argent	5	14	6	3	7	2
2	alimentation	2	3	5		3	1
3	outillage	2	1	6	2		1
4	multimédia	2	2	3	1	1	
5	coffre-fort / coffret (argent) / caisse	1	2		1	3	



Vol à l'étalage

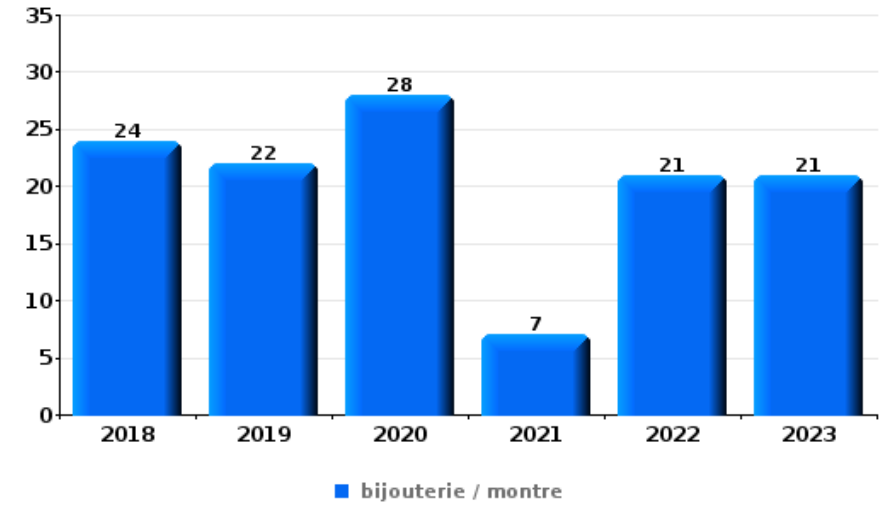
Top 5 Objets volés (sbd nombre de faits)		2018	2019	2020	2021	2022	2023
1	alimentation	16	13	12	8	40	16
2	tabac	13	8	14	6	15	18
3	vêtement	5	6	1	2	10	1
4	parfum / produit de beauté	6	2	2	3	6	3
5	ordinateur et accessoires	5		1	2	7	





Cambrassage dans habitation

Top 5 Objets volés (sbd nombre de faits)		2018	2019	2020	2021	2022	2023
1	bijouterie / montre	24	22	28	7	21	21
2	argent	20	19	25	13	12	19
3	outillage	7	6	10	5	5	3
4	multimédia	9	10	8	4	2	1
5	clé	6	3	6	2	4	5



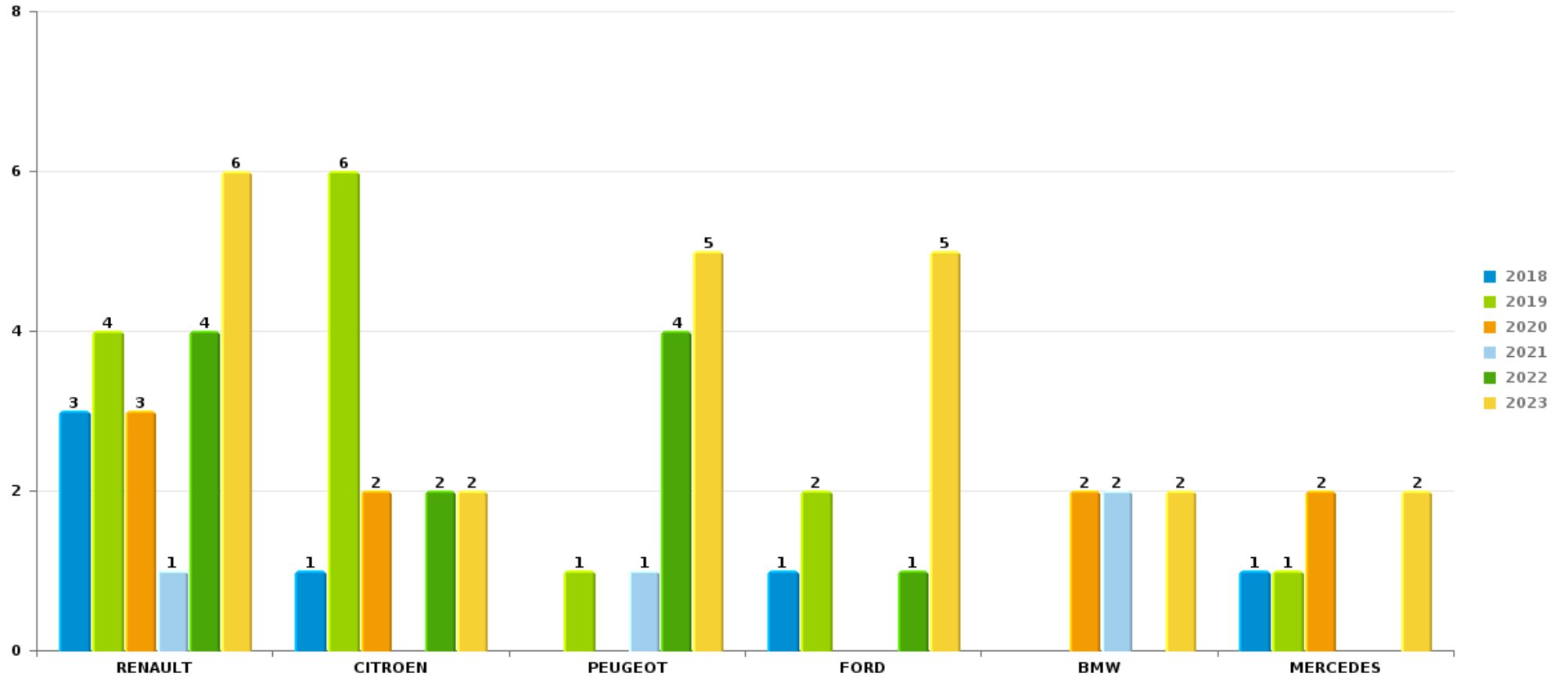
Remarque: en ce qui concerne les objets, aucun total n'est reproduit étant donné que plusieurs objets peuvent avoir été volés lors d'un même fait.



ZONE DE POLICE DE GAUME

Vol de voiture

Nombre de voitures volées par marque (Top 5)



STATISTIQUES POLICIERES DE CRIMINALITE

LIEU DE PERPETRATION: ZONE DE POLICE

ZONE DE POLICE DE GAUME

PARTIE VII : SUSPECTS



Partie 1: Niveau FAITS (comptage du nombre de faits pour lesquels un certain type de suspect est impliqué)

1.1. Nombre d'infractions selon le sexe des suspects identifiés (par catégorie principale)

Étant donné que, tant un suspect identifié masculin qu'un suspect identifié féminin peuvent être impliqués lors d'un même fait, il est possible que la somme des colonnes «Hommes» et «Femmes» soit supérieure à la valeur de la colonne «Total...» (voir également la note méthodologique)

ZONE DE POLICE DE GAUME

2023

Catégorie principale / Sexe	Nombre total de faits avec au moins 1 suspect	Hommes	%	Femmes	%
Drogues	152	136	89,5%	19	12,5%
Infr. contre l'intégrité physique	118	101	85,6%	32	27,1%
Vol et extorsion	75	54	72,0%	25	33,3%
Infr. contre la sécurité publique	76	68	89,5%	10	13,2%
Infr. contre autres valeurs morales et sentiments	63	42	66,7%	21	33,3%
Armes et explosifs	58	54	93,1%	5	8,6%
Dégradation de la propriété	53	44	83,0%	9	17,0%
Infr. contre l'autorité publique	46	39	84,8%	7	15,2%
Registre de population	29	23	79,3%	8	27,6%
Fraude	21	16	76,2%	7	33,3%
Législation sur les étrangers	18	18	100,0%		
Protection de la jeunesse	10	8	80,0%	7	70,0%
Criminalité informatique	13	12	92,3%	2	15,4%
Environnement	12	11	91,7%	2	16,7%
Infr. contre la foi publique	13	9	69,2%	4	30,8%
Infr. contre les moeurs	12	11	91,7%	1	8,3%

CRIMINALITE ENREGISTREE: SUSPECTS



Catégorie principale / Sexe	Nombre total de faits avec au moins 1 suspect	Hommes	%	Femmes	%
Protection de la personne	5	4	80,0%	2	40,0%
Ivresse et alcool	4	3	75,0%	1	25,0%
Protection des revenus publics	4	4	100,0%		
Code pénal social	3	3	100,0%		
Loi du football	3	3	100,0%		
Infr. relative au statut juridique de l'enfant	2	2	100,0%		
Autres infractions Code pénal	1	1	100,0%		
Infr. contre la famille	1			1	100,0%
Pratiques commerciales	1	1	100,0%		
Traite des êtres humains	1			1	100,0%
Travail	1	1	100,0%		
Total	795	668	84,0 %	164	20,6 %



1.2. Nombre d'infractions selon le sexe des suspects identifiés (par figure criminelle)

Étant donné que, tant un suspect identifié masculin qu'un suspect identifié féminin peuvent être impliqués lors d'un même fait, il est possible que la somme des colonnes «Hommes» et «Femmes» soit supérieure à la valeur de la colonne «Total...» (voir également la note méthodologique)

ZONE DE POLICE DE GAUME

2023

FC Vol moyen de transport

Figure criminelle / Sexe	Nombre total de faits avec au moins 1 suspect identifié	Hommes	%
Vol de voiture	16	16	100,0%
Carjacking	1	1	100,0%
Vol de vélo	1	1	100,0%
Total	PA	PA	PA

FC Cambriolage

Figure criminelle / Sexe	Nombre total de faits avec au moins 1 suspect identifié	Hommes	%	Femmes	%
Cambriolage dans habitation	4	3	75,0%	1	25,0%
Cambriolage ds entreprise ou commerce	4	3	75,0%	2	50,0%
Cambriolage ds service public ou bâtiment administ	2	2	100,0%		
Cambriolage dans bâtiment (total)	10	8	80,0%	3	30,0%
Total	PA	PA	PA	PA	PA

CRIMINALITE ENREGISTREE: SUSPECTS



FC Vol autre

Figure criminelle / Sexe	Nombre total de faits avec au moins 1 suspect identifié	Hommes	%	Femmes	%
Vol avec violence sans arme	2	2	100,0%		
Vol dans ou sur un véhicule	3	3	100,0%		
Vol d'armes et explosifs	1	1	100,0%		
Vol à la tire	1	1	100,0%	1	100,0%
Vol à l'étalage	31	14	45,2%	18	58,1%
Vol par ruse	2	2	100,0%	1	50,0%
Vol d'animaux	1			1	100,0%
Total	PA	PA	PA	PA	PA

Criminalité ICT

Figure criminelle / Sexe	Nombre total de faits avec au moins 1 suspect identifié	Hommes	%	Femmes	%
Fraude de cartes de paiements	1	1	100,0%	1	100,0%
Total	PA	PA	PA	PA	PA

FC Autre

Figure criminelle / Sexe	Nombre total de faits avec au moins 1 suspect identifié	Hommes	%	Femmes	%
Violence contre les métiers d'intérêt général	8	6	75,0%	2	25,0%
Viol collectif	1	1	100,0%		
Graffiti	3	3	100,0%		
Dégradation de voiture	17	12	70,6%	5	29,4%
Rixe au couteau	4	4	100,0%		
Total	PA	PA	PA	PA	PA



PH Violence intrafamiliale (VIF)

Figure criminelle / Sexe	Nombre total de faits avec au moins 1 suspect identifié	Hommes	%	Femmes	%
VIF: physique, dans le couple	49	45	91,8%	16	32,7%
VIF: physique, envers des descendants	3	1	33,3%	3	100,0%
VIF: physique, envers d'autres membres	10	6	60,0%	5	50,0%
VIF: sexuelle, dans le couple	2	2	100,0%		
VIF: psychique, dans le couple	27	22	81,5%	5	18,5%
VIF: psychique, envers des descendants	7	7	100,0%	3	42,9%
VIF: psychique, envers d'autres membres	12	11	91,7%	1	8,3%
VIF: économique, dans le couple	9	7	77,8%	2	22,2%
VIF: économique, envers d'autres membres	2	2	100,0%		
Total	PA	PA	PA	PA	PA

PH Drogues

Figure criminelle / Sexe	Nombre total de faits avec au moins 1 suspect identifié	Hommes	%	Femmes	%
Vente de cocaïne	4	3	75,0%	2	50,0%
Import-export de cocaïne	1			1	100,0%
Import-export de drogues synthétiques	1			1	100,0%
Vente de drogues synthétiques	3	2	66,7%	1	33,3%
Production de cannabis (culture)	5	5	100,0%		
Import-export d'héroïne	1	1	100,0%		
Vente-traffic d'héroïne	2	2	100,0%		
Total	PA	PA	PA	PA	PA



PH Traite des êtres humains

Figure criminelle / Sexe	Nombre total de faits avec au moins 1 suspect identifié	Hommes	%	Femmes	%
TEH - exploitation économique	1			1	100,0%
TEH - exploitation sexuelle	1	1	100,0%		
Total	PA	PA	PA	PA	PA

PH Violence dans l'espace public

Figure criminelle / Sexe	Nombre total de faits avec au moins 1 suspect identifié	Hommes	%	Femmes	%
Violence physique (transport public)	1	1	100,0%		
Violence physique (voie publique)	46	41	89,1%	8	17,4%
Violence physique (autre endroit public)	4	4	100,0%	1	25,0%
Violence physique (endroit accessible au public)	7	6	85,7%	1	14,3%
Violence sexuelle (endroit accessible au public)	3	3	100,0%		
Violence psychique (voie publique)	48	40	83,3%	9	18,8%
Violence psychique (autre endroit public)	4	3	75,0%	1	25,0%
Violence psychique (endroit accessible au public)	6	6	100,0%		
Vol avec violence sans arme (voie publique)	1	1	100,0%		
Vol avec violence sans arme (endr. acces. au pub.)	1	1	100,0%		
Total	PA	PA	PA	PA	PA

PH Autre

Figure criminelle / Sexe	Nombre total de faits avec au moins 1 suspect identifié	Hommes	%	Femmes	%
Cyberharcèlement	33	28	84,8%	5	15,2%
Fraude à l'identité	9	7	77,8%	2	22,2%
Total	PA	PA	PA	PA	PA



1.3. Nombre d'infractions selon l'âge des suspects identifiés (par catégorie principale)

Étant donné que, tant un suspect identifié mineur qu'un suspect identifié majeur peuvent être impliqués lors d'un même fait, il est possible que la somme des colonnes «Mineur» et «Majeur» soit supérieure à la valeur de la colonne «Total...» (voir également la note méthodologique)

ZONE DE POLICE DE GAUME

2023

Catégorie principale / Âge	Nombre total de faits avec au moins 1 suspect identifié	Mineur	%	Majeur	%
Drogues	152	26	17,1%	128	84,2%
Infr. contre l'intégrité physique	118	14	11,9%	106	89,8%
Infr. contre la sécurité publique	76	7	9,2%	70	92,1%
Vol et extorsion	75	7	9,3%	68	90,7%
Infr. contre autres valeurs morales et sentiments	63	2	3,2%	62	98,4%
Armes et explosifs	58	6	10,3%	52	89,7%
Dégradation de la propriété	53	7	13,2%	46	86,8%
Infr. contre l'autorité publique	46	3	6,5%	43	93,5%
Registre de population	29			29	100,0%
Fraude	21			21	100,0%
Législation sur les étrangers	18			18	100,0%
Criminalité informatique	13	2	15,4%	11	84,6%
Infr. contre la foi publique	13			13	100,0%
Environnement	12	1	8,3%	11	91,7%
Infr. contre les mœurs	12	1	8,3%	11	91,7%
Protection de la jeunesse	10	1	10,0%	9	90,0%
Protection de la personne	5			5	100,0%
Ivresse et alcool	4			4	100,0%
Protection des revenus publics	4			4	100,0%
Code pénal social	3			3	100,0%
Loi du football	3			3	100,0%
Infr. relative au statut juridique de l'enfant	2			2	100,0%
Autres infractions Code pénal	1			1	100,0%
Infr. contre la famille	1			1	100,0%
Pratiques commerciales	1			1	100,0%
Traite des êtres humains	1			1	100,0%
Travail	1			1	100,0%
Total	795	77	9,7%	724	91,1%





1.4. Nombre d'infractions selon l'âge des suspects identifiés (par figure criminelle)

Étant donné que, tant un suspect identifié mineur qu'un suspect identifié majeur peuvent être impliqués lors d'un même fait, il est possible que la somme des colonnes «Mineur» et «Majeur» soit supérieure à la valeur de la colonne «Total...»
(voir également la note méthodologique)

ZONE DE POLICE DE GAUME

2023

FC Vol moyen de transport

Figure criminelle / Âge	Nombre total de faits avec au moins 1 suspect identifié	Mineur	%	Majeur	%
Vol de voiture	16	2	12,5%	14	87,5%
Carjacking	1			1	100,0%
Vol de vélo	1	1	100,0%		
Total	PA	PA	PA	PA	PA

FC Cambriolage

Figure criminelle / Âge	Nombre total de faits avec au moins 1 suspect identifié	Mineur	%	Majeur	%
Cambriolage dans habitation	4	1	25,0%	3	75,0%
Cambriolage ds entreprise ou commerce	4			4	100,0%
Cambriolage ds service public ou bâtiment administ	2	1	50,0%	1	50,0%
Cambriolage dans bâtiment (total)	10	2	20,0%	8	80,0%
Total	PA	PA	PA	PA	PA



FC Vol autre

Figure criminelle / Âge	Nombre total de faits avec au moins 1 suspect identifié	Majeur	%
Vol avec violence sans arme	2	2	100,0%
Vol dans ou sur un véhicule	3	3	100,0%
Vol d'armes et explosifs	1	1	100,0%
Vol à la tire	1	1	100,0%
Vol à l'étalage	31	31	100,0%
Vol par ruse	2	2	100,0%
Vol d'animaux	1	1	100,0%
Total	PA	PA	PA

Criminalité ICT

Figure criminelle / Âge	Nombre total de faits avec au moins 1 suspect identifié	Majeur	%
Fraude de cartes de paiements	1	1	100,0%
Total	PA	PA	PA

FC Autre

Figure criminelle / Âge	Nombre total de faits avec au moins 1 suspect identifié	Mineur	%	Majeur	%
Violence contre les métiers d'intérêt général	8	2	25,0%	6	75,0%
Viol collectif	1	1	100,0%		
Graffiti	3	2	66,7%	1	33,3%
Dégradation de voiture	17	1	5,9%	16	94,1%
Rixe au couteau	4			4	100,0%
Total	PA	PA	PA	PA	PA



PH Violence intrafamiliale (VIF)

Figure criminelle / Âge	Nombre total de faits avec au moins 1 suspect identifié	Mineur	%	Majeur	%
VIF: physique, dans le couple	49	1	2,0%	48	98,0%
VIF: physique, envers des descendants	3	1	33,3%	3	100,0%
VIF: physique, envers d'autres membres	10	3	30,0%	8	80,0%
VIF: sexuelle, dans le couple	2			2	100,0%
VIF: psychique, dans le couple	27			27	100,0%
VIF: psychique, envers des descendants	7	1	14,3%	6	85,7%
VIF: psychique, envers d'autres membres	12	2	16,7%	10	83,3%
VIF: économique, dans le couple	9			9	100,0%
VIF: économique, envers d'autres membres	2			2	100,0%
Total	PA	PA	PA	PA	PA

PH Drogues

Figure criminelle / Âge	Nombre total de faits avec au moins 1 suspect identifié	Mineur	%	Majeur	%
Vente de cocaïne	4			4	100,0%
Import-export de cocaïne	1			1	100,0%
Import-export de drogues synthétiques	1			1	100,0%
Vente de drogues synthétiques	3			3	100,0%
Production de cannabis (culture)	5	1	20,0%	4	80,0%
Import-export d'héroïne	1			1	100,0%
Vente-traffic d'héroïne	2			2	100,0%
Total	PA	PA	PA	PA	PA



PH Traite des êtres humains

Figure criminelle / Âge	Nombre total de faits avec au moins 1 suspect identifié	Majeur	%
TEH - exploitation économique	1	1	100,0%
TEH - exploitation sexuelle	1	1	100,0%
Total	PA	PA	PA

PH Violence dans l'espace public

Figure criminelle / Âge	Nombre total de faits avec au moins 1 suspect identifié	Mineur	%	Majeur	%
Violence physique (transport public)	1	1	100,0%		
Violence physique (voie publique)	46	5	10,9%	42	91,3%
Violence physique (autre endroit public)	4	2	50,0%	3	75,0%
Violence physique (endroit accessible au public)	7			7	100,0%
Violence sexuelle (endroit accessible au public)	3	1	33,3%	2	66,7%
Violence psychique (voie publique)	48	2	4,2%	47	97,9%
Violence psychique (autre endroit public)	4	1	25,0%	3	75,0%
Violence psychique (endroit accessible au public)	6			6	100,0%
Vol avec violence sans arme (voie publique)	1			1	100,0%
Vol avec violence sans arme (endr. acces. au pub.)	1			1	100,0%
Total	PA	PA	PA	PA	PA

PH Autre

Figure criminelle / Âge	Nombre total de faits avec au moins 1 suspect identifié	Mineur	%	Majeur	%
Cyberharcèlement	33	3	9,1%	31	93,9%
Fraude à l'identité	9			9	100,0%
Total	PA	PA	PA	PA	PA





Partie 2: Niveau SUSPECTS-FAIT (comptage du nombre de combinaisons suspect-fait)

2.1. Nombre de suspects-fait selon le sexe des suspects identifiés (TOP 5 des catégories principales)

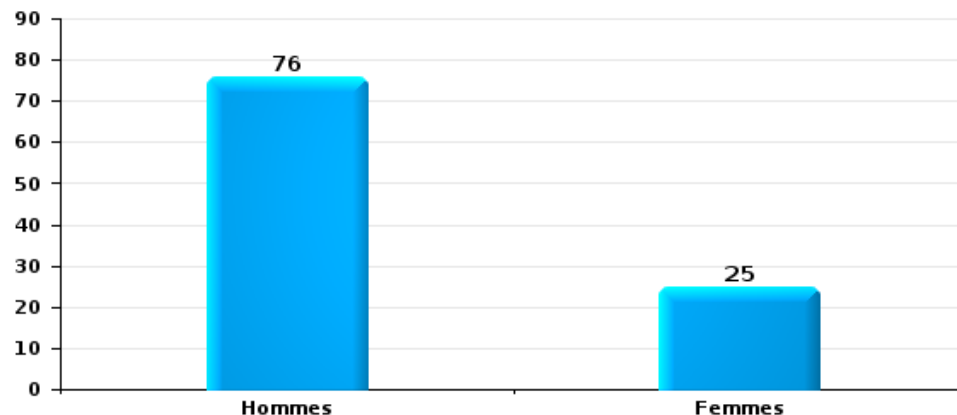
Lorsqu'un même suspect a commis plusieurs faits durant la période considérée, il est aussi comptabilisé plusieurs fois (voir également la note méthodologique)

ZONE DE POLICE DE GAUME

2023

Vol et extorsion

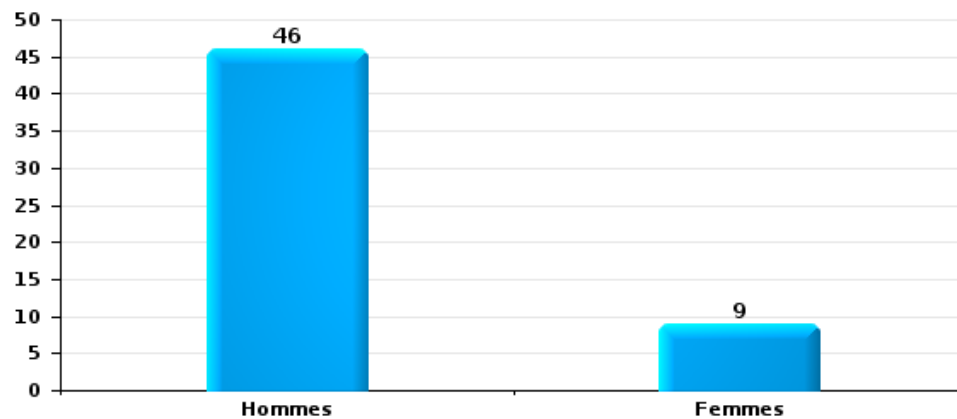
Nombre de suspects-fait selon le sexe





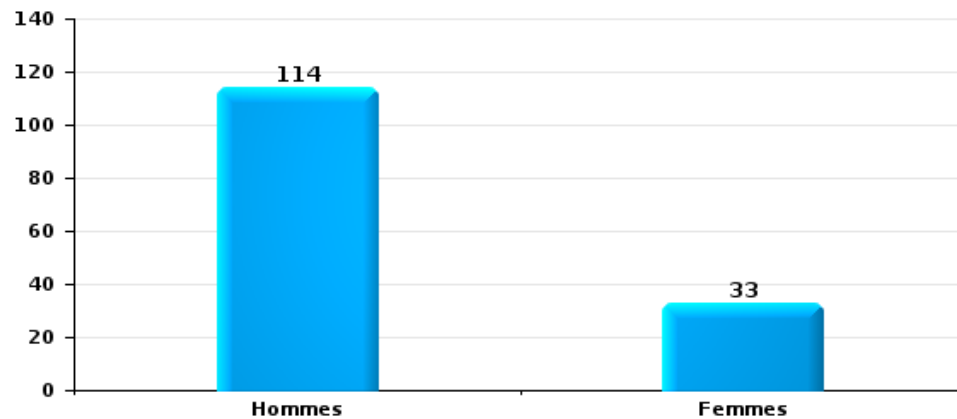
Dégradation de la propriété

Nombre de suspects-fait selon le sexe



Infr. contre l'intégrité physique

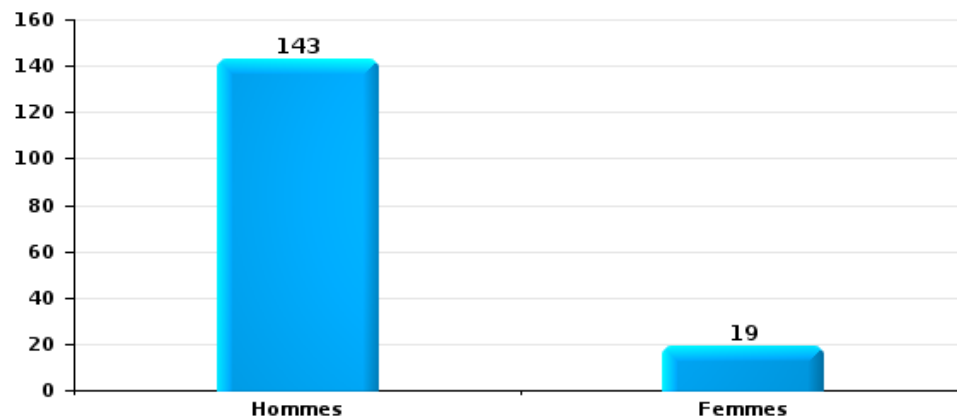
Nombre de suspects-fait selon le sexe





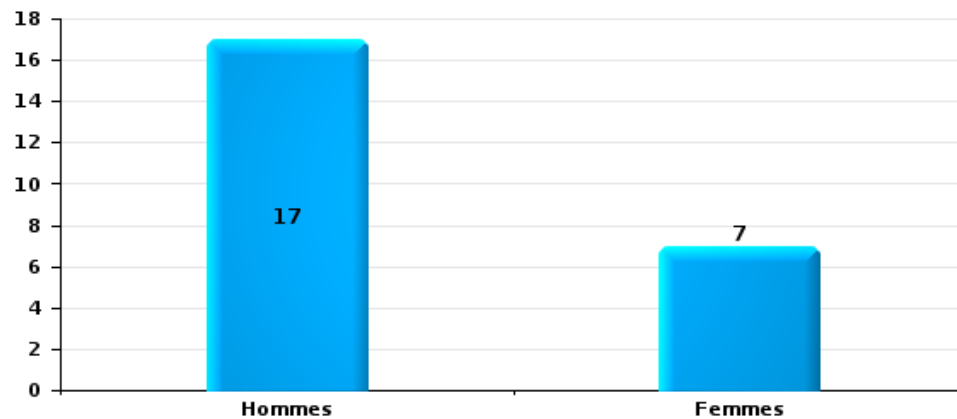
Drogues

Nombre de suspects-fait selon le sexe



Fraude

Nombre de suspects-fait selon le sexe





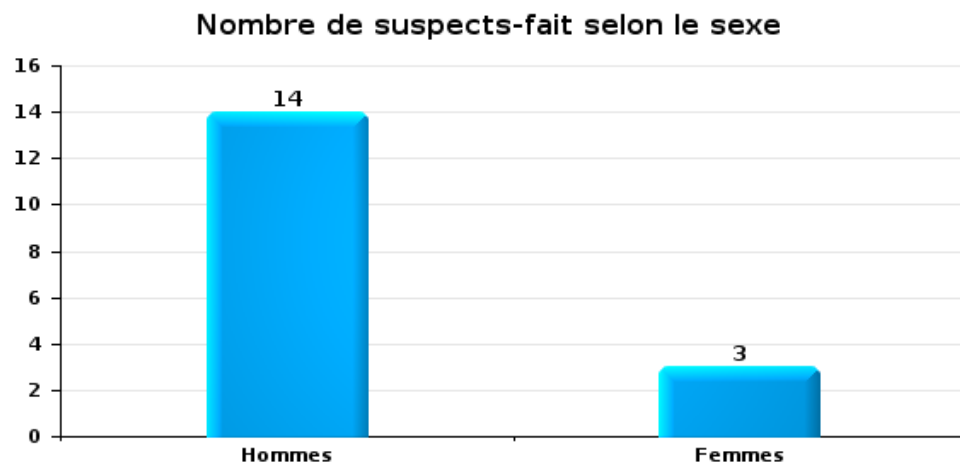
2.2. Nombre de suspects-fait selon le sexe des suspects identifiés (TOP 5 des figures criminelles)

Lorsqu'un même suspect a commis plusieurs faits durant la période considérée, il est aussi comptabilisé plusieurs fois (voir également la note méthodologique)

ZONE DE POLICE DE GAUME

2023

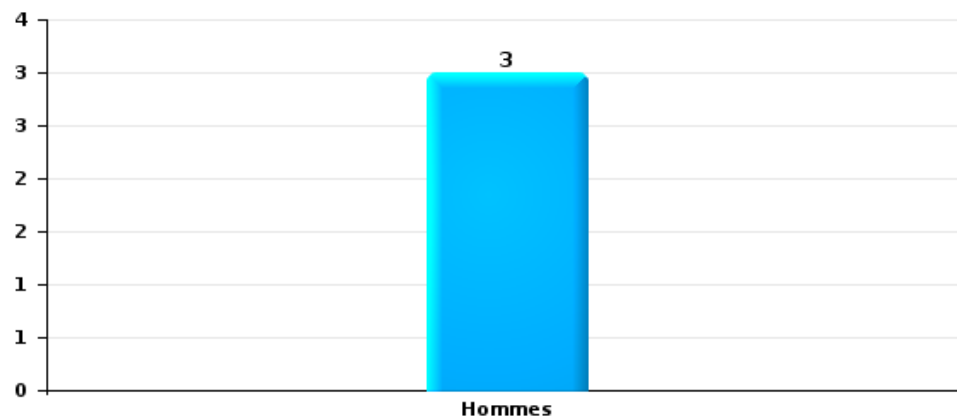
Cambriolage dans bâtiment (total)





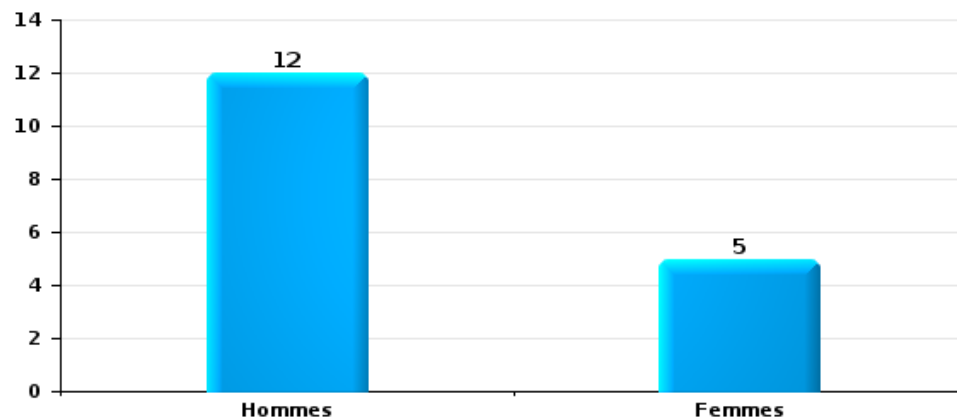
Vol dans ou sur un véhicule

Nombre de suspects-fait selon le sexe



Dégradation de voiture

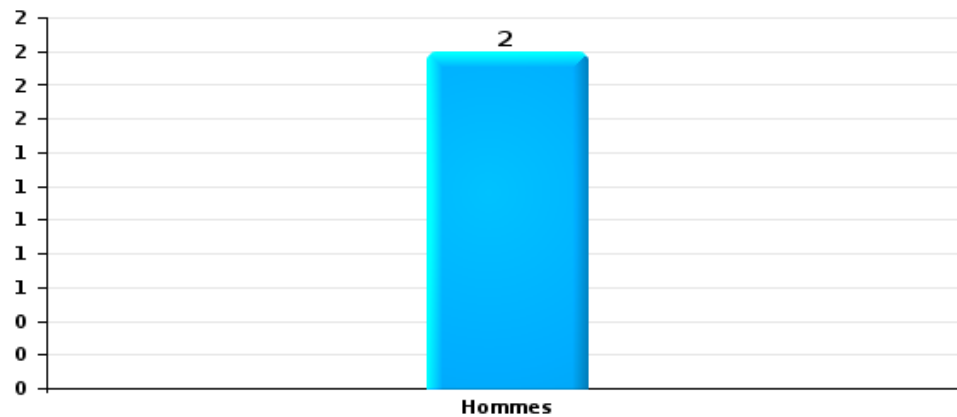
Nombre de suspects-fait selon le sexe





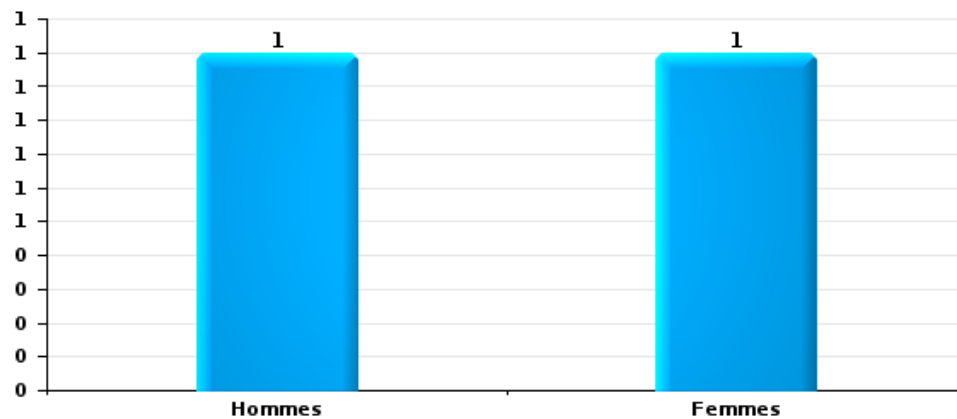
Vol de vélo

Nombre de suspects-fait selon le sexe



Vol à la tire

Nombre de suspects-fait selon le sexe





2.3. Nombre de suspects-fait selon l'âge des suspects identifiés (TOP 5 des catégories principales)

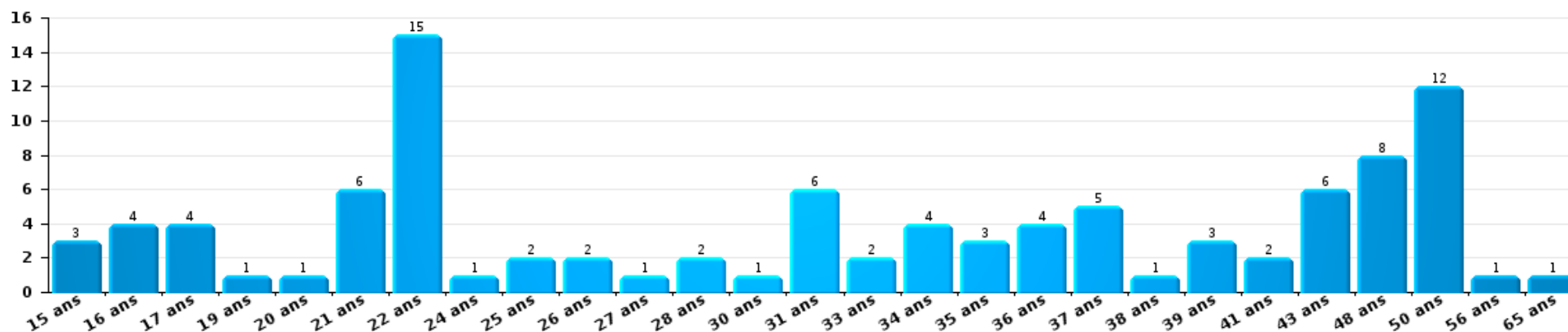
1) Lorsqu'un même suspect a commis plusieurs faits durant la période considérée, il est aussi comptabilisé plusieurs fois, qu'il ait le même âge ou non – 2) Les suspects au-dessous de 14 ans et à partir de 90 ans ne sont pas repris dans le tableau (voir également la note méthodologique)

ZONE DE POLICE DE GAUME

2023

Vol et extorsion

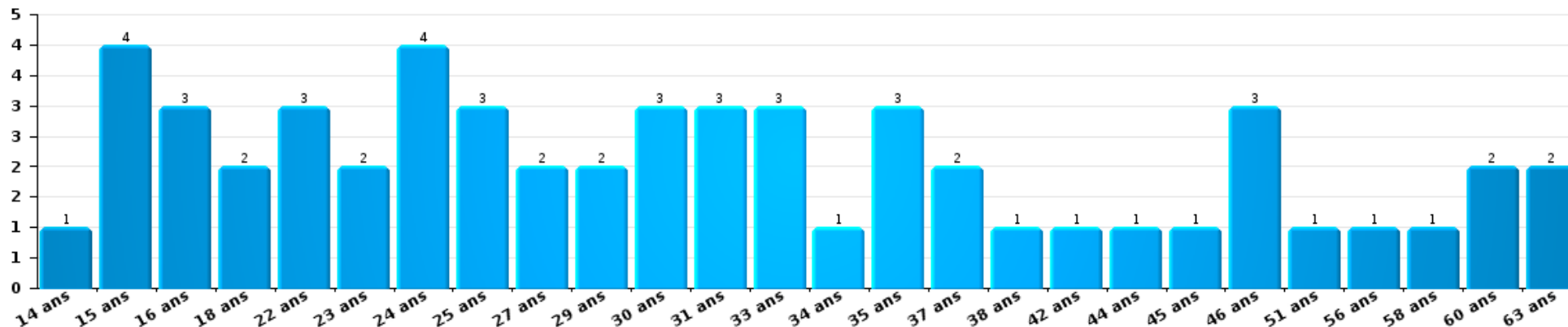
Nombre de suspects-fait par âge (chronologique)





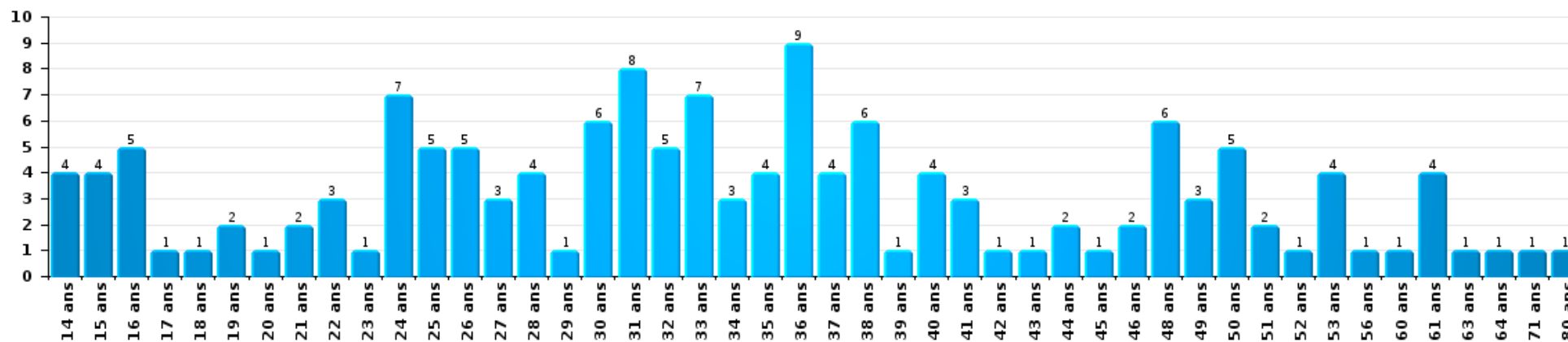
Dégradation de la propriété

Nombre de suspects-fait par âge (chronologique)



Infr. contre l'intégrité physique

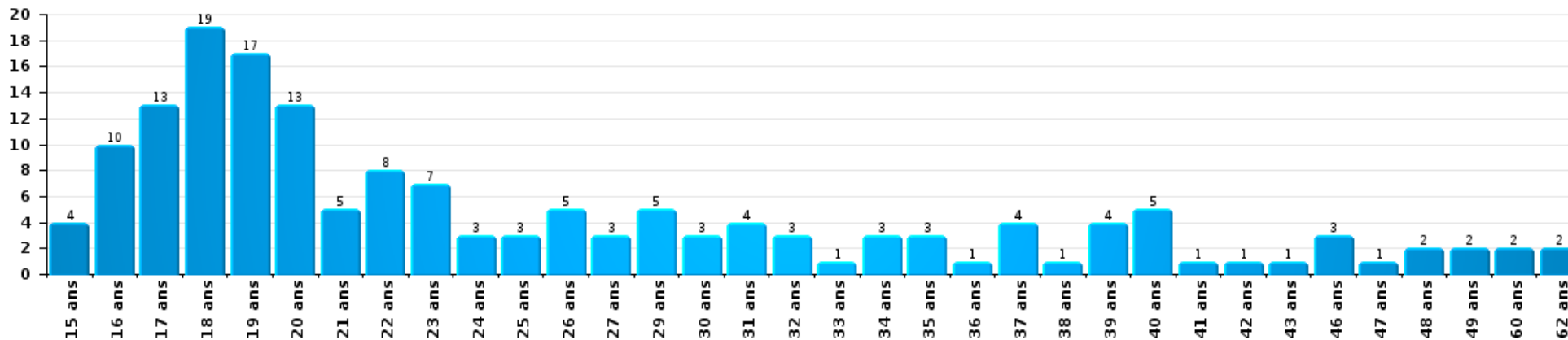
Nombre de suspects-fait par âge (chronologique)





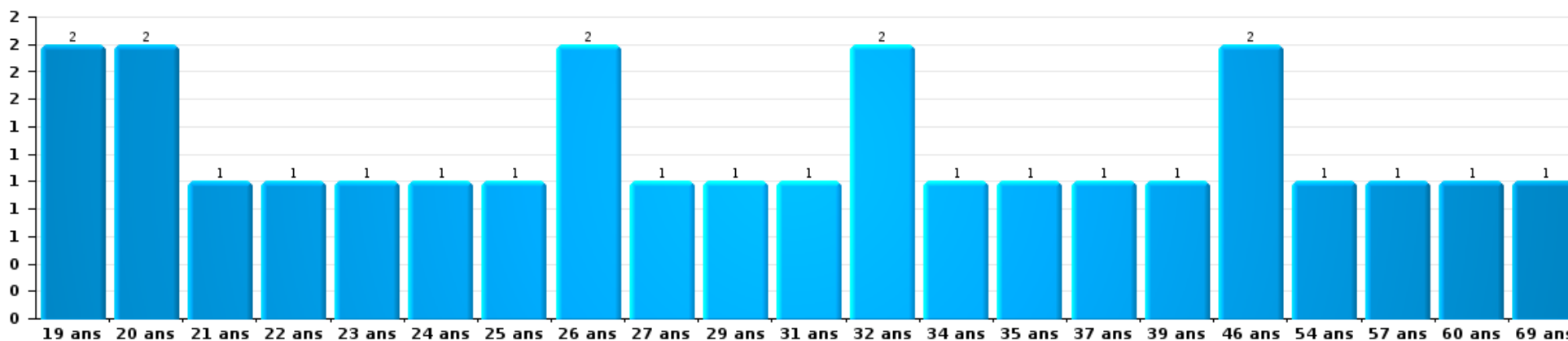
Drogues

Nombre de suspects-fait par âge (chronologique)



Fraude

Nombre de suspects-fait par âge (chronologique)





2.4. Nombre de suspects-fait selon l'âge des suspects identifiés (TOP 5 des figures criminelles)

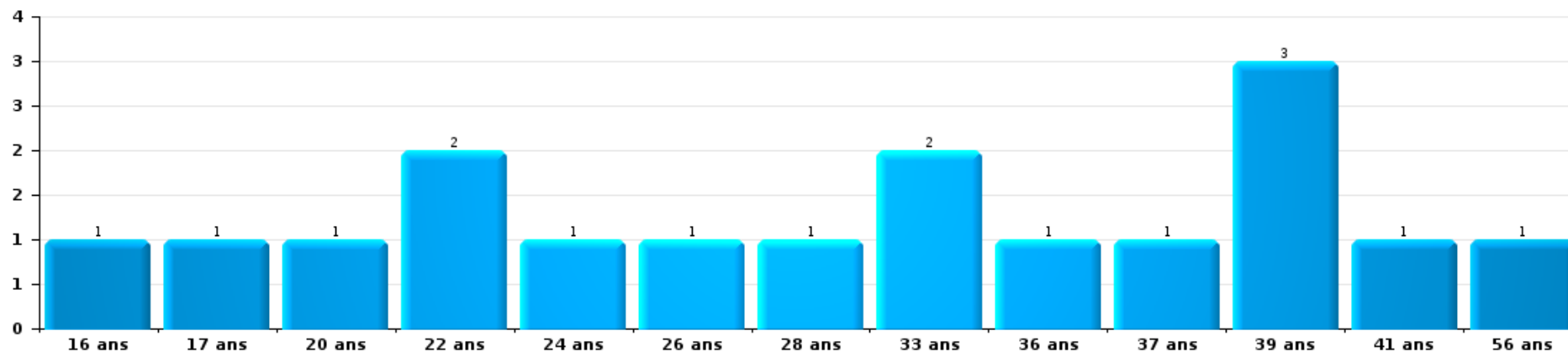
1) Lorsqu'un même suspect a commis plusieurs faits durant la période considérée, il est aussi comptabilisé plusieurs fois, qu'il ait le même âge ou non - 2) Les suspects au-dessous de 14 ans et à partir de 90 ans ne sont pas repris dans le tableau (voir également la note méthodologique)

ZONE DE POLICE DE GAUME

2023

Cambrassage dans bâtiment (total)

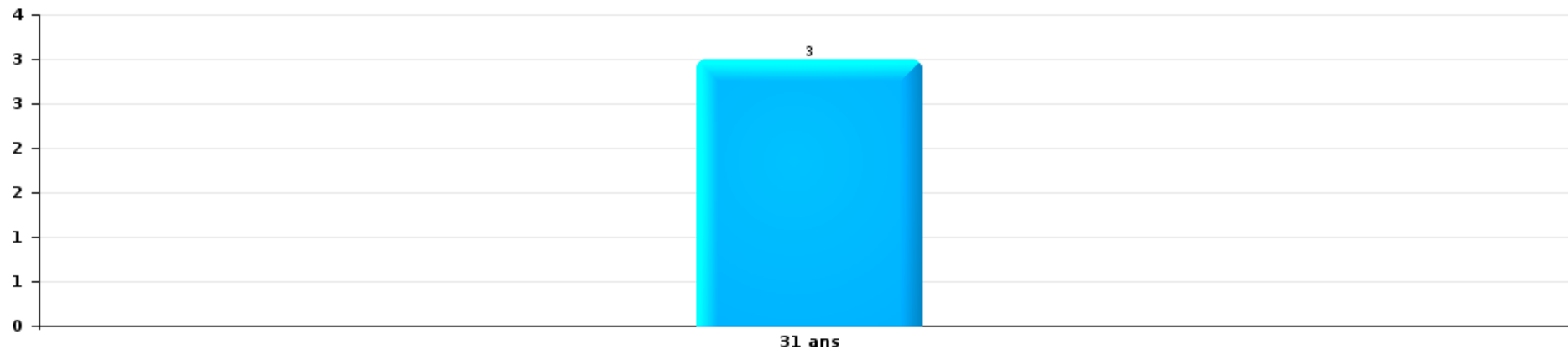
Nombre de suspects-fait par âge (chronologique)





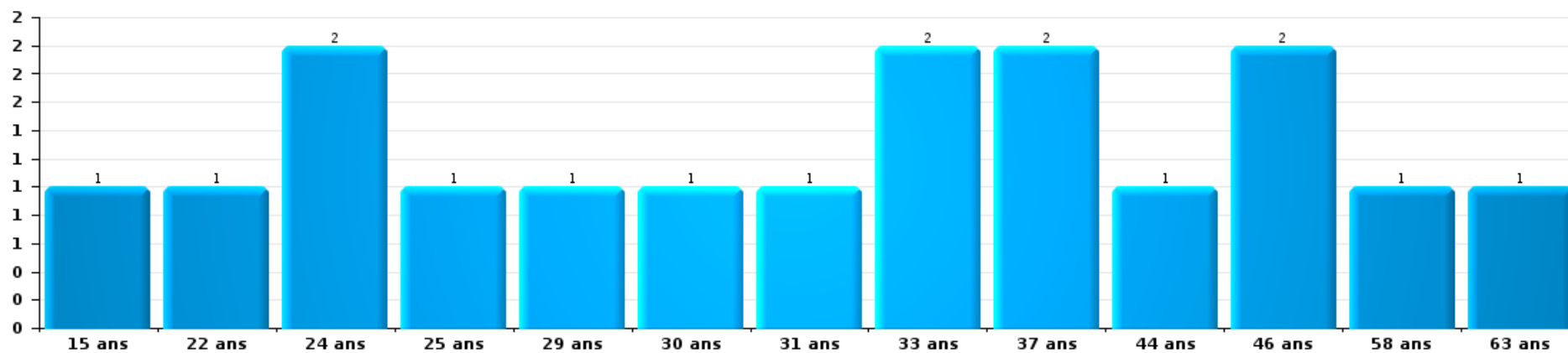
Vol dans ou sur un véhicule

Nombre de suspects-fait par âge (chronologique)



Dégradation de voiture

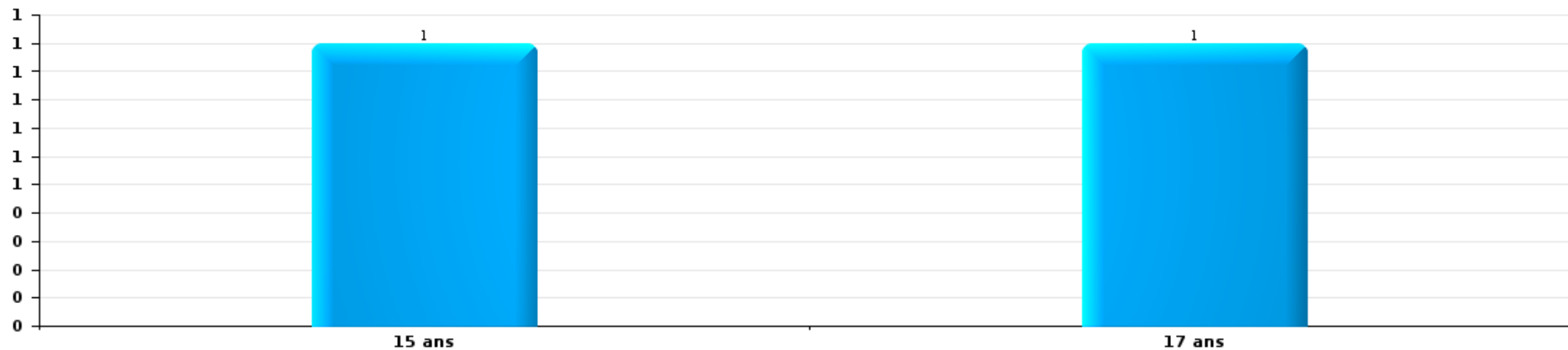
Nombre de suspects-fait par âge (chronologique)





Vol de vélo

Nombre de suspects-fait par âge (chronologique)



Vol à la tire

Nombre de suspects-fait par âge (chronologique)



STATISTIQUES POLICIERES DE CRIMINALITE

LIEU DE PERPETRATION: ZONE DE POLICE

ZONE DE POLICE DE GAUME

***ANNEXE I: DETAIL PAR CATEGORIE DE DELIT
CODE PENAL***



ZONE DE POLICE DE GAUME

Infraction Code pénal

Infr. contre l'intégrité physique

			2000	2013	2014	2015	2016	2017	2018	2019	2020	2021	2022	2023
Assassinat	Autres	Acc.						1						
		Tent.							1		1			
	Sous-total			2			1	1		1				
Meurtre	Empoisonnement (meurtre)	Tent.				1								
		Acc.			1									
	Autres	Acc.		1		1								
		Tent.		4		2	1	3		1			1	1
	Sous-total			5	3	3	3	3		1		1	1	1
Torture et maltraitance	Torture	Acc.			1					1				
		Acc.		1	1				2			2		
		Acc.		1				2				3		1
	Traitement dégradant	Acc.												
Sous-total			2	2			2	2	1	5		1		
Coups et/ou blessures vol. en sphère familiale	Entre partenaires ou ex-partenaires	Acc.	26	41	65	49	46	76	55	57	71	86	62	90
		Tent.	1											
	Lors d'un différend familial en général	Acc.	53											
	Par les parents envers un mineur	Acc.	4	6	2	8	7	8	6	7	10	20	10	8
	Par les parents envers personne vulnérable	Acc.		3	2									
	Envers les parents	Acc.	3	5	4	6	6	6	4	4	6	8	12	9
	Envers d'autres ascendants directs ou collatéraux	Acc.		1	2	3	2	4			3	4	10	3
Sous-total		87	56	75	66	61	94	65	71	91	124	87	110	



Infr. contre l'intégrité physique

			2000	2013	2014	2015	2016	2017	2018	2019	2020	2021	2022	2023
Coups et/ou blessures vol. hors sphère familiale	Bagarres (=coups réciproques)	Acc.	12	27	27	17	18	22	24	34	24	40	43	36
	Coups envers fonctionnaire de police	Acc.	1	2	1	3	1	2	6	2			2	3
		Tent.					1	1						
	Envers un mineur par une pers. ayant autorité	Acc.	3	5	4	2	3	11	6	4	8	3	8	4
	Envers un mineur qualité de l'auteur inconnue	Acc.	5	10	15	12	8	6	19	11	1	10	16	14
	Envers pers. vulnérable par pers. ayant autorité	Acc.							2	1		1	2	
	Envers pers. vulnérable (qualité auteur inconnue)	Acc.			1	2			2	1			2	2
	Envers un mineur par cohabitant sans rel. Autorité	Acc.											4	5
	Coups envers personnel autre service public	Acc.		1		1	1							1
	Coups envers profession médicale	Acc.		2	2									
	Coups envers personnel institut d'enseignement	Acc.		3	1	1	1	4	4	1	5	3	9	11
Tent.								1						
Non spécifié	Acc.	90	91	106	100	69	60	82	76	69	74	104	78	
	Tent.	3			1	2	1				1			
Sous-total			114	141	157	139	103	107	147	130	107	132	190	154
Abstention coupable	Acc.			1	2	1		1	3	1			1	5
Sous-total				1	2	1		1	3	1			1	5
Autres infr. volontaires. c/ l'intégrité phys.	Privation de soins à enfant ou personne vulnérable	Acc.		1	2	1	2				2		1	
	Délaissement d'enfant ou personne vulnérable	Acc.		5	5	4	4	4	2	2	1	3	3	
	Abandon d'enfant dans le besoin	Acc.	3			1	1	1	1					
	Administration substances nuisibles	Acc.					1						1	
	Empoisonnement de denrées	Acc.						1			1	1	12	
	Entrave méchante à la circulation	Acc.		7	3	8	4	7	4	7	7	10	17	6
	Voies de faits et violences légères	Acc.	30	8	9	6	3	5	2	9	6	6	4	1
Sous-total			33	21	19	20	15	18	9	18	17	20	38	7
Infr. involontaires contre l'intégrité physique	Homicides involontaires	Acc.	1											1
	Coups et/ou blessures involontaires	Acc.	8	2	5	1	5	3	4	3	2	2		4
		Tent.	1											
	Abstention d'entretien enfant/personne vulnérable	Acc.		2	1	1	2		2				1	1
	Causer un accident de chemin de fer	Acc.									1			
	Morsure de chien	Acc.	3	5	2	5	6	7	7	11	12	7	8	7
		Tent.										1		
Non spécifié	Acc.												1	
Sous-total			13	9	8	7	13	10	13	14	15	10	9	14
Total			247	235	265	236	195	236	240	236	236	286	327	291



Infr. contre l'intégrité physique



Infr. contre la liberté individuelle

			2000	2013	2014	2015	2016	2017	2018	2019	2020	2021	2022	2023
Enlèvement de mineur ou personne vulnérable	Enlèvement parental	Acc.		1				2	1	1			1	
		Autre enlèvement	Acc.	1										
		Tent.				1			1				2	1
		Sous-total		1	1	1	2	2	1	3	1		3	1
Détenion par un particulier		Acc.	1			1			1	3	1	1		3
		Tent.			1									
		Sous-total	1		1	1		1	3	1	1		3	
		Total	2	1		2	1	2	3	4	1	1	3	4



Infr. contre les mœurs

			2000	2013	2014	2015	2016	2017	2018	2019	2020	2021	2022	2023
Viol n'ayant pas causé la mort	Victime < 10a	Acc.	1	6	1		2		2		2	4	1	
		Acc.	3	2	3		3	2	3	4	7	3	1	
	Victime 10a - 14a	Tent.										1		
	Victime 14a - 16a	Acc.	1	4	5		2		1	2	3	4		
		Acc.	1		1	3	1		1	3	2	1	1	
	Victime 16a - 18a	Tent.					1					1		
		Acc.	2		1	3	3	6	8	5	4	4		
	Victime majeure	Tent.			2	1	1	1	1	1				
	Acc.										1			
	Victime âge inconnu	Acc.									1			
		Sous-total	8	12	13	7	12	10	16	15	19	18	3	
Viol avec conséquence inconnue		Acc.								1	1			
		Sous-total								1	1			
Viol n'ayant pas causé la mort (nvCPS)	Victime < 16a	Acc.									1	2	4	13
	Victime 16a - 18a	Acc.											1	3
	Victime majeure	Acc.								1			3	12
		Sous-total									2	2	8	28
Attentat à la pudeur avec violence / menace	Victime < 16a	Acc.	1	1	2	2	4	3	4	3	3	3	1	
		Tent.		1										
	Victime 16a - 18a	Acc.				1	1				1			
		Acc.		1	2	1	1		2	2	3	4		
	Victime majeure	Tent.					1							
		Sous-total	1	3	4	3	6	5	6	5	7	7	1	
Attentat à la pudeur sans violence / menace	Victime < 16a	Acc.	12	6	5	7	10	11	5	3	15	8	3	
		Acc.		3			4	2		2	4	1	3	
	Victime 16a - 18a	Tent.				1								
		Acc.				1	2		1	3	4	1	2	
	Victime âge inconnu	Tent.						1						
		Sous-total	12	9	5	9	16	14	6	8	23	10	8	
Attentat à la pudeur non spécifié		Acc.	1	1										
		Sous-total	1	1										
Atteinte intégrité sexuelle sans mort (nvCPS)	Victime < 16a	Acc.								1			4	7
	Victime 16a - 18a	Acc.											1	
	Victime majeure	Acc.											6	7
		Sous-total								1			11	14



Infr. contre les mœurs

			2000	2013	2014	2015	2016	2017	2018	2019	2020	2021	2022	2023
Pornographie enfantine	Détention	Acc.		2	2	1	1	2		2		3	1	
	Distribution	Acc.		1		2			1	2	4	9	2	
	Accès pornographie enfantine via technologie	Acc.						2			2	2		
		Sous-total		3	2	3	1	4	1	4	6	14	3	
Pornographie		Acc.				1	1		1					
		Sous-total				1	1		1					
Incitation à la débauche	Victime mineure	Acc.				1	3		2	2		3	1	
	Victime majeure	Acc.		1	1									
	Non spécifié	Acc.	3											
		Sous-total	3	1	1	1	3		2	2		3	1	
Exploitation de la débauche d'autrui	Victime mineure	Acc.					1					1	2	
	Victime majeure	Acc.		1								1		
	Age victime inconnu	Acc.		2										
		Sous-total		3			1					2	2	
Outrage public aux bonnes mœurs	Actions (exhibitionnisme, etc.)	Acc.		5	9	7	4	2	6	3	5	3	6	
	Ecrits, images, objets	Acc.	2	1	2		3				3	1	3	
	Obscénités en public	Acc.					1							
	Exhibitionnisme (nvCPS)	Acc.											2	3
	Non spécifié	Acc.				1								
		Sous-total	2	6	11	8	7	3	6	3	8	4	11	3
Voyeurisme	Observation/enregistrement de nudité ou intimité	Acc.	1				3	1		1	2	3		
		Tent.										1		
	Diffusion enregistrement nudité ou intimité	Acc.						10	2	3	4	4	3	
		Tent.											1	
		Sous-total	1				3	11	2	4	6	8	4	
Voyeurisme direct (nvCPS)	Victime majeure	Acc.											1	
		Sous-total											1	
Voyeurisme via moyen technique ou autre (nvCPS)	Victime < 16a	Acc.											1	1
	Victime 16a - 18a	Acc.											1	
	Victime majeure	Acc.											1	1
		Sous-total											3	2



Infr. contre les mœurs

			2000	2013	2014	2015	2016	2017	2018	2019	2020	2021	2022	2023
Diffusion de contenu à caractère sexuel (nvCPS)	Victime < 16a	Acc.											1	4
	Victime 16a - 18a	Acc.												1
	Victime majeure	Acc.											1	
		Sous-total											2	5
Diffusion contenu sex. but méchant/lucrat. (nvCPS)	Victime < 16a	Acc.											1	1
	Victime majeure	Acc.											1	3
		Sous-total											2	4
Grooming (contact par ICT avec mineur < 16 ans)		Acc.				2	6				2	3		
		Sous-total				2	6				2	3		
Grooming offline - sans ICT (nvCPS)	Victime < 16a	Acc.												1
		Sous-total												1
Grooming online - avec ICT (nvCPS)	Victime < 16a	Acc.											2	1
		Sous-total											2	1
Exploitation sexuelle mineurs-prostitution (nvCPS)	Incitation à la débauche/prostit. (nvCPS)	Acc.												1
		Sous-total												1
Images d'abus sexuels de mineurs (nvCPS)	Production/diffusion images abus sexuels (nvCPS)	Acc.											12	3
	Détention/acquisition images abus sexuels (nvCPS)	Acc.											1	3
		Sous-total											13	6
		Total	28	38	36	32	52	53	40	43	74	71	75	65



Infr. contre autres valeurs morales et sentiments

			2000	2013	2014	2015	2016	2017	2018	2019	2020	2021	2022	2023
Harcèlement	Harcèlement par téléphone (OLD)	Acc.	13											
		Acc.	5	92	83	80	91	93	97	89	100	92	82	93
	Sous-total	18	92	83	80	91	93	97	89	100	92	82	93	
Violation de sépulture		Acc.			1	4					2			
		Sous-total			1	4					2			
Violation du secret professionnel		Acc.							1	2				
		Sous-total							1	2				
Atteinte à l'honneur	Calomnie et diffamation	Acc.	13	31	26	28	24	22	26	32	34	32	35	19
	Déclaration calomnieuse	Acc.			4		1			1	1	2	4	1
	Imputation calomnieuse	Acc.						1	1	4	1	4		3
	Divulgation méchante	Acc.	1					1			1		2	1
	Injures (Délit)	Acc.	2	23	25	16	23	37	40	34	33	36	27	36
	Non spécifié	Tent.	1											
	Sous-total	17	54	55	44	48	61	67	71	70	74	68	60	
Vie privée	Intrusion de nuit	Acc.						2						
	Violation de domicile par un particulier	Acc.	13	13	12	13	7	8	14	11	12	7	7	13
		Tent.							1					
	Violation du secret des lettres	Acc.			1				1	1			1	
	Sous-total	13	13	13	13	7	10	16	12	12	7	8	13	
Tapage nocturne		Acc.	3	1	2	5	7	2	5	8	6	3	10	4
		Sous-total	3	1	2	5	7	2	5	8	6	3	10	4
Abus d'informations issues d'un dossier pénal		Acc.		1										
		Sous-total		1										
Violation de communication par particulier		Acc.							1	1				
		Sous-total							1	1				
Abus faiblesses de personnes		Acc.		1	1	5	1	3	1		6	2		4
		Tent.											1	
	Sous-total		1	1	5	1	3	1		6	2	1	4	
Vie privée mœurs: publication identité victime		Acc.					1							2
		Sous-total					1							2
Cyberlokkig (leurre de mineur par ICT)		Acc.						1						
		Sous-total						1						



Infr. contre autres valeurs morales et sentiments

			2000	2013	2014	2015	2016	2017	2018	2019	2020	2021	2022	2023
Occupation bien d'autrui (squatter)	Pénétrer / occuper / séjourner (bien non habité)	Acc.							1			1		2
	Pénétrer / occuper / séjourner (bien habité)	Acc.											1	1
		Sous-total							1			1	1	3
		Total	51	162	155	151	155	170	189	183	196	179	170	179



Infr. relative au statut juridique de l'enfant

			2000	2013	2014	2015	2016	2017	2018	2019	2020	2021	2022	2023
Non-représentation d'enfants	Par les parents	Acc.	14	33	28	15	22	11	13	27	25	17	25	9
	Par une personne qui en a la charge	Acc.			1	1		1					2	
		Sous-total	14	33	29	16	22	12	13	27	25	17	27	9
		Total	14	33	29	16	22	12	13	27	25	17	27	9



Vol et extorsion

			2000	2013	2014	2015	2016	2017	2018	2019	2020	2021	2022	2023
Vol avec circ. aggr.	Avec violence	Acc.	8	9	4	9	3	5	6	9	6	5	8	2
		Tent.	6		1	1	3	3	2	1	3			
	Sans violence	Acc.	260	223	164	170	132	192	127	142	131	58	96	107
		Tent.	63	109	54	75	56	67	65	50	53	36	49	27
	Sous-total			337	341	223	254	192	267	201	203	191	102	153
Vol sans circ. aggr.	Avec violence	Acc.		6	3	9	2	4	3	2	5	5	5	4
		Tent.						1		1				
	Sans violence, Vol à la tire	Acc.	4	6	4	7	4	4	9	9	2	1	3	4
		Tent.	1		2					1				
	Sans violence, Vol d'usage	Acc.	7	3		2	1	1		2	1		2	5
		Tent.	5											
	Sans violence, Vol domestique	Acc.	4	9	10	3	10	7	5	6	5	6	1	3
		Tent.	9	10	2	7	7	7	6	3	6	5	8	2
Sous-total			356	341	307	320	294	319	244	272	202	185	263	210
Vol non spécifié	Acc.		38	5	1	3		4		1		1		1
		Tent.	5											
	Sous-total			43	5	1	3		4		1		1	
Extorsion	Acc.		1	2		3	3	1	1	4	4	7	4	5
		Tent.		4	2		2			2	1	2	3	6
	Sous-total			1	6	2	3	5	1	1	6	5	9	7
Fabrication de fausses clefs	Acc.								2					
	Sous-total								2					
Total			737	693	533	580	491	591	448	482	398	297	423	358



Fraude

			2000	2013	2014	2015	2016	2017	2018	2019	2020	2021	2022	2023
Blanchiment d'argent	Acc.							2		3	1	1	1	6
	Sous-total							2		3	1	1	1	6
Recel	Recel simple	Acc.	5	2	2	3	2	3	4	2	3	1	11	3
	Recel qualifié	Acc.	2	1		1	1			1		1	2	
	Sous-total		7	3	2	4	3	3	4	3	3	2	13	3
Grivèlerie	Carburant / lubrifiant	Acc.	9	2	8	2	2	1	4	4	2	4	3	1
	Boissons et aliments	Acc.	1	1	1	3		1	2	1		1	2	1
	Voiture de location	Acc.							1				1	
	Logements	Acc.	2		1			1						
Sous-total		12	3	10	5	2	3	7	5	2	5	6	2	
Détournement et destruction frauduleuse	Cel frauduleux	Acc.	10	6	2	2	3	4		2	5	4	1	6
	D'argent, de papiers, etc.	Acc.	1	1	2	1	1	2	3	2	2	1	1	1
	De pièces judiciaires	Acc.										1		1
	D'objets saisis	Acc.			1	1	2	1	1	2	2	1		1
	De biens mobiliers des époux	Acc.	1											
	D'héritage	Acc.		1										
Non spécifié	Acc.	1			1				2				1	
Sous-total		13	8	5	5	6	7	4	8	9	7	2	10	
Escoquerie	Fraude par internet	Acc.		40	37	25	29	44	47	40	97	130	206	181
		Tent.		10	4	4	4	1	11	11	10	10	10	9
	Escoquerie sans internet	Acc.		26	14	26	26	21	11	24	14	27	28	40
		Tent.		2	8	2	4	3	2	3	1	8	3	5
	Non spécifié	Acc.	8								1			
	Tent.	2												
Sous-total		10	78	63	57	63	69	71	78	123	175	247	235	
Tromperie	Marchandises vendues / travail fourni	Acc.		1			1	1					1	
	Monnaies	Acc.	2											
	Denrées alimentaires falsifiées	Acc.											1	
Sous-total		2	1			1	1						2	
Abus de confiance et infr. apparentées	Abus de confiance	Acc.	13	35	28	27	18	37	20	18	20	18	20	18
		Tent.	2	1				1						
	Abus des faiblesses	Acc.		6	5	5	1	3	5	3	4	4	10	3
Sous-total		15	42	33	32	19	41	25	21	24	22	30	21	



Fraude

			2000	2013	2014	2015	2016	2017	2018	2019	2020	2021	2022	2023
Abus de biens sociaux	Par des sociétés	Acc.						2		1				
	Autres	Acc.			2		1		2					
		Sous-total			2		1	2	2	1				
Infr. liées à l'insolvabilité	Par le débiteur	Acc.		2			1	1	1	2	10	1	1	
	Non spécifié	Acc.	1	3	1	3	1				2		1	
		Sous-total	1	5	1	3	2	1	1	2	12	1	2	
Insolvabilité frauduleuse		Acc.				1	1							
		Sous-total				1	1							
Chèques sans provision		Acc.	16		1	1	2					1		
		Sous-total	16		1	1	2					1		
Total			76	140	117	108	100	129	114	121	174	214	303	277



Dégradation de la propriété

			2000	2013	2014	2015	2016	2017	2018	2019	2020	2021	2022	2023	
Incendie volontaire	Dans lieu habité (de jour)	Acc.		2	3	1		1			2			2	
		Tent.								1					1
	Dans lieu habité (de nuit)	Acc.			1	1					3			1	
		Tent.							1						
	Dans un autre lieu (de jour)	Acc.	5	1	3	2	1	5			4	3	4	5	1
		Tent.							1	1					
	Dans un autre lieu (de nuit)	Acc.	5	5	13	5	3	6		4	8	5	4	4	3
		Tent.		1							1		1		
	Dans un autre lieu (moment indéterminé)	Acc.	1	3	1	1	1				2	2	4		1
		Tent.	1		1										
		Sous-total	12	12	22	10	5	14	5	19	12	13	10	8	
Incendie involontaire			Acc.	13	18	16	20	14	17	10	20	17	15	11	
			Sous-total	13	18	16	20	14	17	10	20	17	15	11	
Destruction, dénaturation, dégradation	Avec circ. aggr.	Acc.	28	5	7	9	10	5	6	3	6	7	1	2	
		Tent.	5												
	Destruction de biens agricoles	Acc.			1	3		1	2	3	3	5	3		
		Tent.													
	Non spécifié	Acc.	25	1	1		1								
		Tent.	1												
		Sous-total	59	6	9	12	11	6	8	6	9	12	4	2	
Vandalisme	Sur véhicules	Acc.	83	112	135	126	119	91	132	87	67	107	76	99	
		Tent.	6				1								
	Sur autres biens mobiliers	Acc.	82	57	38	34	33	22	25	27	18	27	33	30	
		Tent.	6				1								
	Graffitis	Acc.		5	12	11	12	9	10	12	6	7	7	8	
		Tent.													
Autres détériorations sur biens immobiliers	Acc.	62	89	115	72	71	56	70	76	66	70	83	68		
	Tent.	8	7	11	8	4	5	3	3	13	5	5	8		
		Sous-total	241	270	311	251	240	183	240	205	170	216	204	213	
Total			338	301	360	289	276	217	270	240	211	258	233	234	



Infr. contre la Sécurité de l'Etat

			2000	2013	2014	2015	2016	2017	2018	2019	2020	2021	2022	2023
Sûreté intérieure de l'Etat		Acc.		1										
		Sous-total		1										
Terrorisme	Groupe terroriste	Acc.				4		1						
		Sous-total				4		1						
		Total		1		4		1						



Infr. contre la sécurité publique

			2000	2013	2014	2015	2016	2017	2018	2019	2020	2021	2022	2023	
Organisation criminelle	Acc.									1					
	Sous-total									1					
Association de malfaiteurs	Acc.			3	2	2	4	6	5	7	3	1	6	4	
	Sous-total			3	2	2	4	6	5	7	3	1	6	4	
Evasion de prisonniers	Evasion simple	Acc.						1	2				2	1	2
	Evasion qualifiée	Acc.			1										
	Non-respect surveillance électronique	Acc.		3	4		1	3		1		2	3	10	
	Sous-total			3	5		1	4	2	1		4	4	12	
Menaces	Menace d'attentat	Acc.				1			2		6	4			
	Verbales	Acc.	69	73	80	70	65	69	64	59	62	44	51	57	
		Tent.	3												
	Ecrites	Acc.	5	22	31	12	17	16	28	21	29	33	26	32	
		Tent.	1												
	Par gestes, emblèmes	Acc.	28	26	28	33	28	24	8	37	23	27	29	31	
	Alerte à la bombe	Acc.		1		2		1			2	1		1	
	Non spécifié	Acc.	11		1	1						1	2		
Tent.		1													
	Sous-total	118	122	140	119	110	110	102	117	123	111	106	121		
	Total	118	128	147	121	115	120	109	126	126	116	116	137		



Infr. contre l'autorité publique

			2000	2013	2014	2015	2016	2017	2018	2019	2020	2021	2022	2023
Violence c/ personnes investies autorité publique		Acc.		2	1		2			3		1		3
		Sous-total		2	1		2			3		1		3
Rébellion	Rébellion armée	Acc.		1	2	3	4		1	3	2		1	2
		Tent.							1		1			
	Rébellion non armée	Acc.	6	6	17	11	5	8	16	16	9	10	8	18
	Non spécifié	Acc.	1	2		1		2	3		3	3	3	
		Sous-total	7	9	19	15	9	10	21	19	15	13	12	20
Outrages		Acc.	8	14	28	24	24	25	24	25	27	28	25	23
		Sous-total	8	14	28	24	24	25	24	25	27	28	25	23
Autres infractions	Bris de scellés	Acc.					1			1				
		Tent.						1						
	Imprimés sans éditeur responsable	Acc.						2						
		Sous-total					1	3		1				
		Total	15	25	48	39	36	38	45	48	42	42	37	46



Infr. contre la foi publique

			2000	2013	2014	2015	2016	2017	2018	2019	2020	2021	2022	2023	
Faux en écritures	Faux en écritures	Acc.	8	4	6	6	3	10	6	6	10	3	4	11	
		Tent.	2												
	Usage de faux en écrit. et écrit. falsifiées	Acc.	4	7	8	9	8	10	11	12	11	11	11	11	5
		Tent.									1				
	Sous-total		14	11	14	15	11	20	17	19	21	14	15	16	
Usurpation	Immixtion dans fonctions publiques	Acc.			1			2						2	
		De fonctions	Acc.		1	2		1	2	1					
	De titres	Acc.		1			1								
		De nom	Acc.	2	12	14	13	12	11	17	14	18	13	18	27
	Sous-total		2	14	17	13	13	14	19	15	18	13	18	29	
Contrefaçon / falsification	Contrefaçon	Acc.				3	4	1	7	2	1		1	1	
	Falsification	Acc.				1			2		1		2	2	
	Sous-total				4	4	1	9	2	2		3	3		
Fausses monnaies	Emission	Acc.	5	1		2	1	1		2	1	3			
		Tent.					1					1			
	Non spécifié	Acc.	3												
		Autres	Acc.	11	1	1			1						
	Sous-total		19	2	1	2	1	3		2	1	4			
Faux en justice	Faux témoignage	Acc.												1	
	Fausses déclarations	Acc.	1	1	2	2	1	2	1	2		1	2	2	
		Tent.				1									
	Subornation de témoins	Tent.													
Sous-total		1	1	2	2	2	2	1	2		1	2	3		
Total			36	28	34	36	31	40	46	40	42	32	38	51	



ZONE DE POLICE DE GAUME

Infraction Code pénal

Infr. contre la famille

		2000	2013	2014	2015	2016	2017	2018	2019	2020	2021	2022	2023
Abandon de famille	Acc.	2	1		1	1	3	3	1		1	1	
	Sous-total	2	1		1	1	3	3	1		1	1	
Refus du droit aux relations personnelles	Acc.	28	13	19	15	18	15	14	16	25	13	17	13
	Sous-total	28	13	19	15	18	15	14	16	25	13	17	13
Non-acquittement pension alimentaire	Acc.	23	19	14	4	13	13	8	12	6	3	5	2
	Tent.	1											
	Sous-total	24	19	14	4	13	13	8	12	6	3	5	2
Non spécifié	Acc.		1		1								
	Sous-total		1		1								
Total		54	34	33	21	32	31	25	29	31	17	23	15

Criminalité informatique

		2000	2013	2014	2015	2016	2017	2018	2019	2020	2021	2022	2023
Hacking	Acc.		6	1	8	5	2	7	3	2	6	5	30
	Sous-total		6	1	8	5	2	7	3	2	6	5	30
Faux en informatique	Acc.		4	4	4	1	2	1		1	2	1	12
	Tent.										1		1
	Sous-total		4	4	4	1	2	1		1	3	1	13
Fraude informatique	Acc.		16	15	19	16	26	31	55	75	48	98	147
	Tent.		3	1	1	3	1	3	3	2	1	6	5
	Sous-total		19	16	20	19	27	34	58	77	49	104	152
Sabotage	Acc.		1			1				1	2		4
	Sous-total		1			1				1	2		4
Total			30	21	32	26	31	42	61	81	60	110	199



Exercice illégal de l'autorité publique

		2000	2013	2014	2015	2016	2017	2018	2019	2020	2021	2022	2023
Corruption publique	Tent.										1		
	Sous-total										1		
Prise d'intérêt	Acc.						1	1	1			1	
	Sous-total						1	1	1			1	
Abus de l'autorité	Acc.		1			1		1					
	Sous-total		1			1		1					
	Total		1			1	1	2	1		1	1	

Marchand de sommeil

		2000	2013	2014	2015	2016	2017	2018	2019	2020	2021	2022	2023
Sans circ. aggr.	Acc.				1							1	
	Sous-total				1							1	
Avec circ. aggr.	Acc.				1		1		1				
	Sous-total				1		1		1				
	Total				2		1		1			1	

Exploitation de la mendicité

		2000	2013	2014	2015	2016	2017	2018	2019	2020	2021	2022	2023
Exploitation de la mendicité d'autrui	Acc.									1			
	Sous-total									1			
	Total									1			



Traite des êtres humains

		2000	2013	2014	2015	2016	2017	2018	2019	2020	2021	2022	2023
Exploitation de la mendicité	Acc.					1	1						
	Sous-total					1	1						
Exploitation sexuelle	Acc.										1		
	Sous-total										1		
Exploitation économique	Acc.			2	1			1				1	1
	Sous-total			2	1			1				1	1
Production ou diffusion de pornographie enfantine	Acc.										1		
	Sous-total										1		
Total				2	1	1	1	1			2	1	1

Provocation crime ou délits

		2000	2013	2014	2015	2016	2017	2018	2019	2020	2021	2022	2023
Provocation crime	Acc.									1			
	Sous-total									1			
Total										1			

Autres infractions Code pénal

		2000	2013	2014	2015	2016	2017	2018	2019	2020	2021	2022	2023
	Acc.					1							1
	Sous-total					1							1
Total						1							1



Contravention Code pénal

		2000	2013	2014	2015	2016	2017	2018	2019	2020	2021	2022	2023
Injures (Contravention)	Acc.	26											
	Sous-total	26											
Destruction d'animaux (Contravention)	Acc.	2											
	Sous-total	2											
Divagation d'animaux	Acc.	3											
	Sous-total	3											
Autres contraventions CP	Acc.	8					1		1				
	Sous-total	8					1		1				
	Total	39					1		1				

STATISTIQUES POLICIERES DE CRIMINALITE

LIEU DE PERPETRATION: ZONE DE POLICE

ZONE DE POLICE DE GAUME

***ANNEXE II: DETAIL PAR CATEGORIE DE DELIT
LOIS SPECIALES***



ZONE DE POLICE DE GAUME

Infraction Lois spéciales

Drogues			2000	2013	2014	2015	2016	2017	2018	2019	2020	2021	2022	2023
Détention		Acc.	52	80	140	150	125	163	122	120	103	84	107	132
		Tent.	2											
		Sous-total	54	80	140	150	125	163	122	120	103	84	107	132
Usage	Usage en groupe	Acc.	31											
		Acc.	48											
		Tent.	1											
	Faciliter l'usage	Acc.	3	3	4	3	2	3	1	1	3	1	1	
		Acc.					2							
Désordre, scandale ou danger dans un espace public	Acc.				1	1	1							
	Sous-total	83	3	4	3	3	6	2	1	3	1	1	1	
Importation et exportation		Acc.	15	17	12	18	17	10	9	26	19	10	6	9
		Sous-total	15	17	12	18	17	10	9	26	19	10	6	9
Fabrication		Acc.		7	8	5	6	11	5	8	7	8	6	6
		Sous-total		7	8	5	6	11	5	8	7	8	6	6
Commerce		Acc.	27	32	25	42	39	28	17	25	26	20	31	32
		Tent.	1											
		Sous-total	28	32	25	42	39	28	17	25	26	20	31	32
Autres		Acc.	1	1	3	3	5	3	2		6		3	
		Sous-total	1	1	3	3	5	3	2		6		3	
		Total	181	140	192	221	195	221	157	180	164	123	154	180



Législation sur les étrangers			2000	2013	2014	2015	2016	2017	2018	2019	2020	2021	2022	2023
Transmigration illégale	Mariages simulés/blancs sans récompense/contrainte	Acc.		2	2		1	1		1		1		1
		Tent.						1						
	Accès au territoire	Acc.	3		1	2	6	6	8	9	5	3	7	
	Séjour	Acc.		10	12	9	13	9	5	4	3	8	21	17
	Éloignement	Acc.			1	1					1			
	Pas de port de documents d'identité ou de voyage	Acc.		1				1		1				1
	Inscription au registre des étrangers	Acc.		2						1				
		Sous-total	3	15	16	12	20	18	13	16	9	12	28	19
Traite d'êtres humains		Acc.	1											
		Sous-total	1											
Aide au séjour illégal		Acc.						2						1
		Sous-total						2						1
Autres		Acc.			1							1		
		Sous-total			1							1		
		Total	4	15	17	12	20	20	13	16	9	13	29	19



Environnement			2000	2013	2014	2015	2016	2017	2018	2019	2020	2021	2022	2023
Déchets	Déchets par professionnel	Acc.		1	1	1	1		7	2	1		2	1
	Déchets par particulier	Acc.		2	6	2	13	5	6	8	10	9	30	19
	Déchets par personne indéterminée	Acc.	6											
		Tent.	1											
	Déchets: permis/autorisation	Acc.							1					
	Non spécifié	Acc.	2											
	Sous-total		9	3	7	3	14	5	14	10	11	9	32	20
Autres que déchets	Urbanisme	Acc.	6	2	1	2	1	1	1	2	2	2	1	1
	Bruit	Acc.	1							1		2		
	Pollution de l'eau	Acc.	4	1		1	4	1			1			
	Pollution du sol	Acc.		1							1	1	1	
	Autres nuisances en matière d'environnement	Acc.	3	1		2		1						1
		Sous-total		14	5	1	5	5	3	1	3	4	5	2
Biodiversité / Faune et flore	Commerce et détention: législation CITES	Acc.			1									
	Bien-être animal	Acc.	16	5	10	6	11	10	20	13	12	14	15	10
	Protection de la nature	Acc.	2	1		2	1	1	4		1	3		1
	Permis / autorisation animaux	Acc.		2	3	3				2				
	Destruction d'animaux	Acc.	1	2	5	3	2		3	3	2	1	6	
		Tent.							2	1				
	Santé des animaux	Acc.												1
	Autres	Tent.	1											
	Sous-total		20	10	19	14	14	11	29	19	15	18	22	11
	Total		43	18	27	22	33	19	44	32	30	32	56	33



Armes et explosifs			2000	2013	2014	2015	2016	2017	2018	2019	2020	2021	2022	2023
Détention illégale	Arme à feu	Acc.		24	41	35	19	36	28	29	33	20	8	9
	Arme blanche ou non à feu	Acc.		21	20	26	25	34	38	19	23	15	7	33
	Munition	Acc.		6	5	4	2	3	5	3	3	2	1	
	Pièces/accessoires	Acc.				1	1				1			
	Non spécifié	Acc.	5		1									
	Sous-total		5	51	67	66	47	73	71	51	60	37	16	42
Port / transport illégal	Arme à feu	Acc.		3	6	2		3			3	1		2
	Arme blanche ou non à feu	Acc.		16	11	21	24	18	17	21	17	16	21	24
	Munition	Acc.			1	2								
	Non spécifié	Acc.	10											
	Sous-total		10	19	18	25	24	21	17	21	20	17	21	26
Commerce illégal	Arme à feu	Acc.			1	1			1					
	Non spécifié	Acc.	1											
	Sous-total		1		1	1			1					
Explosifs		Acc.	1	1							1			
	Sous-total		1	1							1			
Autre	Documents	Acc.			2	1		1						
	Mesures de sécurité	Acc.			1		1				2			
	Stockage	Acc.		1		1	1				3		1	
	Permis d'environnement	Acc.									1			
	Import / export / transit à un usage militaire	Acc.			1									
	Sous-total			1	4	2	2	1			6		1	
	Total		17	72	90	94	73	95	89	72	87	54	38	68



Protection de la personne			2000	2013	2014	2015	2016	2017	2018	2019	2020	2021	2022	2023
Discrimination	Racisme et xénophobie	Acc.	6	2	4	4	4	5	1	4	5	2	2	3
	Fondée sur son orientation sexuelle (homophobie)	Acc.						2	2	1	1	1	1	1
	Fondée sur le sexe (sexisme)	Acc.				2		1						1
	Fondée sur le handicap	Acc.												1
	Fondée sur conviction religieuse ou philosophique	Acc.								1				1
	Autre discrimination	Acc.								2	2			2
	Sous-total		6	2	4	4	6	7	6	8	6	3	5	7
Protection de la vie privée		Acc.	2	3	3	4	4	4	4	2	3			1
	Sous-total		2	3	3	4	4	4	4	2	3			1
Caméras de surveillance		Acc.					1	1			1	1	1	4
	Sous-total						1	1			1	1	1	4
Droit à l'image		Acc.			3	1	1	2	1	1	2	3	2	
	Sous-total				3	1	1	2	1	1	2	3	2	
Autres		Acc.	1											
	Sous-total		1											
	Total		9	5	10	9	12	14	11	11	12	7	9	11



ZONE DE POLICE DE GAUME

Infraction Lois spéciales

Hormones et dopage

		2000	2013	2014	2015	2016	2017	2018	2019	2020	2021	2022	2023
Détention	Acc.			3		4			2				
	Sous-total			3		4			2				
Usage	Acc.								1				
	Sous-total								1				
	Total			3		4			3				

Loi du football

		2000	2013	2014	2015	2016	2017	2018	2019	2020	2021	2022	2023
Jet d'objets	Acc.								6		3	2	
	Sous-total								6		3	2	
Pénétrer irrégulièrement le stade ou son périmètre	Acc.								1				
	Sous-total								1				
Pénétration zones du stade inaccessibles au public	Acc.										2	1	1
	Tent.								1				
	Sous-total								1		2	1	1
Non-respect des injonctions données	Acc.										1		
	Sous-total										1		
Inciter à la haine ou à l'empotement	Acc.								1				1
	Sous-total								1				1
Objets pyrotechniques dans le stade ou périmètre	Acc.								4				1
	Sous-total								4				1
Utiliser objets pyrotechniques territoire royaume	Acc.								2				
	Sous-total								2				
Vente irrégulière de tickets	Acc.		2	1	2	3	1	1			1		
	Sous-total		2	1	2	3	1	1			1		
	Total		2	1	2	3	1	1	15		7	3	3



Sécurité privée

		2000	2013	2014	2015	2016	2017	2018	2019	2020	2021	2022	2023
Entreprises de gardiennage / de sécurité	Acc.	9	1	1	1		1						
	Sous-total	9	1	1	1		1						
	Total	9	1	1	1		1						

Protection de la jeunesse

		2000	2013	2014	2015	2016	2017	2018	2019	2020	2021	2022	2023
Législation sur l'obligation scolaire	Acc.	2	2	2	1	3	1		5	1	5	2	1
	Sous-total	2	2	2	1	3	1		5	1	5	2	1
Législation sur la protection de la jeunesse	Acc.	12	17	24	30	20	36	42	40	44	51	37	52
	Sous-total	12	17	24	30	20	36	42	40	44	51	37	52
Non spécifié	Acc.	3											
	Sous-total	3											
	Total	17	19	26	31	23	37	42	45	45	56	39	53



Code pénal social

		2000	2013	2014	2015	2016	2017	2018	2019	2020	2021	2022	2023
Harcèlement au travail	Acc.		5	1	4	5	6	4	4	4	1	4	4
	Sous-total		5	1	4	5	6	4	4	4	1	4	4
Violence au travail	Acc.									1			1
	Sous-total									1			1
Mise en danger du travailleur	Acc.				1				1			1	1
	Sous-total				1				1			1	1
Rémunération et autres avantages patrimoniaux	Acc.				1							1	
	Sous-total				1							1	
Travail illégal	Acc.		1									1	
	Sous-total		1									1	
Fraude sociale aux cotisations (travail au noir)	Acc.		4	4	3	4	4	2	3	1	1	6	2
	Sous-total		4	4	3	4	4	2	3	1	1	6	2
Documents sociaux	Acc.			1									
	Sous-total			1									
Sécurité sociale	Acc.	3											
	Sous-total	3											
Infr. contre foi publique en droit pénal social	Acc.		1	5	1	2		4	2	1	1	1	1
	Tent.				1								
	Sous-total		1	5	2	2		4	2	1	1	1	1
Escroquerie en droit pénal social	Acc.		1	6	3	5	7	3	2	1			2
	Tent.							1	1				
	Sous-total		1	6	3	5	7	4	3	1			2
Autres	Acc.		2		1							1	10
	Sous-total		2		1							1	10
Total		3	14	17	14	17	17	14	13	8	3	17	19



Ivresse et alcool

		2000	2013	2014	2015	2016	2017	2018	2019	2020	2021	2022	2023
Ivresse publique	Acc.	12	7	9	4	14	19	21	18	19	19	14	4
	Sous-total	12	7	9	4	14	19	21	18	19	19	14	4
Heure de fermeture d'établiss. hôteliers	Acc.		4	9	19	21	2						
	Sous-total		4	9	19	21	2						
Législation relative aux débits de boissons	Acc.										1		
	Sous-total										1		
Total		12	11	18	23	35	21	21	18	19	20	14	4

Registre de population

		2000	2013	2014	2015	2016	2017	2018	2019	2020	2021	2022	2023
	Acc.	1	5	6	11	13	18	8	10	8	25	30	30
	Tent.			1									
Sous-total		1	5	7	11	13	18	8	10	8	25	30	30
Total		1	5	7	11	13	18	8	10	8	25	30	30

Carte d'identité

		2000	2013	2014	2015	2016	2017	2018	2019	2020	2021	2022	2023
Pas en possession	Acc.		1	1	1							1	
	Sous-total		1	1	1							1	
Refus de présentation	Acc.				1					1		1	
	Sous-total				1					1		1	
Autres	Acc.	3	1	1						1			
	Sous-total	3	1	1						1			
Total		3	2	2	2					2		2	



Santé publique

		2000	2013	2014	2015	2016	2017	2018	2019	2020	2021	2022	2023
Art de guérir, art infirmier, etc.	Acc.	1	1							1			
	Sous-total	1	1							1			
Politique de la santé	Acc.									1			
	Sous-total									1			
Vaccination obligatoire	Acc.										1		
	Sous-total										1		
Denrées alimentaires	Acc.									1	1		
	Sous-total									1	1		
Refus ou négligence respect mesures	Acc.									427	154	4	
	Sous-total									427	154	4	
Non spécifié	Acc.									4			
	Sous-total									4			
Autres	Acc.									41	1		
	Sous-total									41	1		
	Total	1	1							475	157	4	



Travail

		2000	2013	2014	2015	2016	2017	2018	2019	2020	2021	2022	2023
Règlement général protection du travail	Acc.	1				1			2	1	2		
	Sous-total	1				1			2	1	2		
Commerce ambulant	Acc.	1	2		1			1		1	1		1
	Sous-total	1	2		1			1		1	1		1
Fraude sociale aux cotisations (travail au noir)	Acc.	3		2	2	1		2				2	
	Sous-total	3		2	2	1		2				2	
Accès à l'exercice d'une profession	Acc.		1										
	Sous-total		1										
Tourisme et hôtellerie	Acc.		12	14	1								
	Tent.		1										
	Sous-total		13	14	1								
Travailleurs étrangers	Acc.			1	1								
	Sous-total			1	1								
Autres	Acc.	5		1									11
	Sous-total	5		1									11
Total		10	16	18	5	2		3	2	2	3	2	12

Protection des revenus publics

		2000	2013	2014	2015	2016	2017	2018	2019	2020	2021	2022	2023
Douane et accises	Acc.	1							1		2	2	3
	Sous-total	1							1		2	2	3
Taxe de circulation / TMC	Acc.			1									
	Sous-total			1									
Fraude sociale aux allocations	Acc.		2	4	1	5	6	1	1	1			1
	Tent.							1					
	Sous-total		2	4	1	5	6	2	1	1			1
Fraude TVA	Acc.								1				
	Sous-total								1				
Fraude fiscale - impôts sur le revenu	Acc.					1			3				
	Sous-total					1			3				
Non spécifié	Acc.						1						
	Sous-total						1						
Total		1	2	5	1	6	7	2	6	1	2	2	4



Législation économique

		2000	2013	2014	2015	2016	2017	2018	2019	2020	2021	2022	2023
Sociétés	Acc.			1									
	Sous-total			1									
Contrefaçon de droits de propriété intellectuelle	Acc.		1										
	Sous-total		1										
	Total		1	1									

Pratiques commerciales

		2000	2013	2014	2015	2016	2017	2018	2019	2020	2021	2022	2023
Pratiques du marché et protection du consommateur	Acc.	4											
	Sous-total	4											
Registre de commerce	Acc.				1								
	Sous-total				1								
Autres	Acc.	3	1		1	1		3					1
	Sous-total	3	1		1	1		3					1
	Total	7	1		2	1		3					1

Code pénal militaire et milice

		2000	2013	2014	2015	2016	2017	2018	2019	2020	2021	2022	2023
Code pénal militaire	Acc.						1						
	Sous-total						1						
	Total						1						



Autres lois spéciales

		2000	2013	2014	2015	2016	2017	2018	2019	2020	2021	2022	2023
Transport	Acc.	1	2		1	4	2	1	2		4	2	
	Sous-total	1	2		1	4	2	1	2		4	2	
Infr. dans le secteur audiovisuel	Acc.	1	1					1					
	Sous-total	1	1					1					
Energie	Acc.									1			
	Sous-total									1			
Infractions Loi police chemins de fer	Acc.			1	2	6	1		2	2	1		
	Sous-total			1	2	6	1		2	2	1		
Infractions Loi sur la fonction de police	Acc.												1
	Sous-total												1
Autres	Acc.		3	2		2				3	1		
	Sous-total		3	2		2				3	1		
	Total	2	6	3	3	12	3	2	4	6	6	2	1

STATISTIQUES POLICIERES DE CRIMINALITE

LIEU DE PERPETRATION: ZONE DE POLICE

ZONE DE POLICE DE GAUME

***ANNEXE III: DETAIL
FIGURES CRIMINELLES / PHENOMENES***



ZONE DE POLICE DE GAUME

FC Vol moyen de transport

		2000	2013	2014	2015	2016	2017	2018	2019	2020	2021	2022	2023
Vol de voiture	Acc.	44	23	19	23	11	30	13	26	18	6	17	28
	Tent.	20	3	4	1	4	5	1	3	1	2	4	2
	Total	64	26	23	24	15	35	14	29	19	8	21	30
Vol de moto	Acc.	4	4	3	2	3	3	2	1	3		5	2
	Total	4	4	3	2	3	3	2	1	3		5	2
Carjacking	Acc.			1	1		2		1				1
	Tent.	1											
	Total	1		1	1		2		1				1
Homejacking	Acc.		1									1	
	Total		1									1	
Vol dans les garages	Acc.		3	1	2	2	7	1	1	2		1	
	Total		3	1	2	2	7	1	1	2		1	
Vol de vélomoteur	Acc.	13	3	2	2	3	2	2	1	2		5	2
	Total	13	3	2	2	3	2	2	1	2		5	2
Vol de vélo	Acc.	14	11	10	12	12	15	12	19	15	11	14	6
	Tent.				1								
	Total	14	11	10	13	12	15	12	19	15	11	14	6



FC Cambriolage

		2000	2013	2014	2015	2016	2017	2018	2019	2020	2021	2022	2023
Cambriolage dans habitation	Acc.	63	89	69	83	50	76	66	54	69	27	47	39
	Tent.	28	55	32	48	21	40	44	21	31	20	35	21
	Total	91	144	101	131	71	116	110	75	100	47	82	60
Cambriolage ds entreprise ou commerce	Acc.	49	38	20	24	21	41	12	22	18	9	9	10
	Tent.	7	21	9	13	11	14	10	9	12	3	6	1
	Total	56	59	29	37	32	55	22	31	30	12	15	11
Cambriolage ds service public ou bâtiment administ	Acc.	16	11	4	10	17	21	14	12	1	2	7	6
	Tent.	4	5	6	3	7	2	7	10	3	2	2	1
	Total	20	16	10	13	24	23	21	22	4	4	9	7
Vol au béliier	Acc.									1			
	Tent.												
	Total									1			
Cambriolage dans bâtiment (total)	Acc.	128	138	93	114	88	137	92	87	88	38	63	55
	Tent.	39	81	47	64	38	56	61	40	46	25	43	23
	Total	167	219	140	178	126	193	153	127	134	63	106	78

FC Vol autre

		2000	2013	2014	2015	2016	2017	2018	2019	2020	2021	2022	2023
Vol à main armée	Acc.	5	3	3	3	3	1		6	1	1	4	
	Tent.	2	1			1			1		2		
	Total	7	4	3	3	4	1		7	1	3	4	
Vol avec violence sans arme	Acc.	5	15	4	21	4	10	11	9	13	15	13	10
	Tent.	4	4	4		2	3	4	3	3	2	3	5
	Total	9	19	8	21	6	13	15	12	16	17	16	15
Vol dans ou sur un véhicule	Acc.	105	67	44	29	28	24	26	36	18	17	26	23
	Tent.	13	16	1	1	9	5		3	3	4	2	1
	Total	118	83	45	30	37	29	26	39	21	21	28	24
Vol d'armes et explosifs	Acc.	7	8	4	8	5	7	3	7	3	3	1	2
	Tent.												
	Total	7	8	4	8	5	7	3	7	3	3	1	2
Arrachage de sac à main	Acc.	3	2	2	2								1
	Tent.	2											
	Total	5	2	2	2								1



FC Vol autre

		2000	2013	2014	2015	2016	2017	2018	2019	2020	2021	2022	2023
Vol à l'arraché	Acc.	9	3	2	2	1	3	3	3	2			2
	Tent.	2						1	1		1	1	
	Total	11	3	2	2	1	3	4	4	2	1	1	2
Vol à la tire	Acc.	8	10	6	9	8	4	11	9	2	1	3	4
	Tent.	1		2					1				
	Total	9	10	8	9	8	4	11	10	2	1	3	4
Vol à l'étalage	Acc.	13	34	18	18	26	42	38	34	30	25	56	36
	Tent.		1		1		1		1		1		
	Total	13	35	18	19	26	43	38	35	30	26	56	36
Vol par ruse	Acc.	9	6	5	2	5	5	3	6	2	3	2	9
	Tent.	1	2					2					1
	Total	10	8	5	2	5	5	5	6	2	3	2	10
Vol de métaux	Acc.	4	16	12	10	6	5	3	7	2	1	4	4
	Tent.												
	Total	4	16	12	10	6	5	3	7	2	1	4	4
Vol sur les chantiers	Acc.	15	11	4	9	5	2	3	7	5	5	4	2
	Tent.		1	1	1	2	1		2			1	
	Total	15	12	5	10	7	3	3	9	5	5	5	2
Vol d'animaux	Acc.	25	3	13	4	4	6	6	4	4	3	2	4
	Tent.	1									1		
	Total	26	3	13	4	4	6	6	4	4	4	2	4
Vol de cargaison	Acc.						1						
	Tent.					1							
	Total					1	1						



Criminalité ICT

		2000	2013	2014	2015	2016	2017	2018	2019	2020	2021	2022	2023
Fraude de cartes de paiements	Acc.		3	5	1	1	4	3	8	18	6	2	3
	Tent.							1	1			1	
	Total		3	5	1	1	4	4	9	18	6	3	3
Phishing	Acc.						4	3	1	1	1	6	14
	Tent.								1				2
	Total						4	3	2	1	1	6	16
Ransomware	Acc.						2		1				
	Tent.												
	Total						2		1				
Shouldersurfing	Acc.								1				
	Tent.												
	Total								1				
Skimming	Acc.						1						
	Tent.												
	Total						1						

FC Autre

		2000	2013	2014	2015	2016	2017	2018	2019	2020	2021	2022	2023
Violence contre les métiers d'intérêt général	Acc.	1	10	5	5	5	6	10	6	5	4	14	20
	Tent.						1	2					
	Total	1	10	5	5	5	7	12	6	5	4	14	20
Viol collectif	Acc.					1		1		1	2		1
	Tent.				1								
	Total				1	1		1		1	2		1
Graffiti	Acc.		5	12	11	13	9	10	12	6	7	7	8
	Tent.												
	Total		5	12	11	13	9	10	12	6	7	7	8
Dégradation de voiture	Acc.	23	96	113	116	113	87	112	83	66	105	65	92
	Tent.												
	Total	23	96	113	116	113	87	112	83	66	105	65	92
Rixe au couteau	Acc.		2	3	2			2		1	1	1	3
	Tent.									1			1
	Total		2	3	2			2		2	1	1	4



PH Violence intrafamiliale (VIF)

		2000	2013	2014	2015	2016	2017	2018	2019	2020	2021	2022	2023
VIF: physique, dans le couple	Acc.	26	43	70	52	50	79	56	59	73	86	65	92
	Tent.	1							1				
	Total	27	43	70	52	50	79	56	60	73	86	65	92
VIF: physique, envers des descendants	Acc.	4	11	6	9	9	11	12	9	12	22	14	11
	Total	4	11	6	9	9	11	12	9	12	22	14	11
VIF: physique, envers d'autres membres	Acc.	58	9	7	15	11	15	7	10	18	21	18	19
	Total	58	9	7	15	11	15	7	10	18	21	18	19
VIF: sexuelle, dans le couple	Acc.			1				1	2	3	1	2	2
	Tent.								1				
	Total			1				1	3	3	1	2	2
VIF: sexuelle, envers des descendants	Acc.	1	1	3	1		3	3		1	3	1	
	Total	1	1	3	1		3	3		1	3	1	
VIF: sexuelle, envers d'autres membres	Acc.			1									
	Total			1									
VIF: psychique, dans le couple	Acc.	42	57	58	42	57	44	45	62	76	55	52	47
	Total	42	57	58	42	57	44	45	62	76	55	52	47
VIF: psychique, envers des descendants	Acc.			1	1	1	1	4	3	2	2	1	7
	Total			1	1	1	1	4	3	2	2	1	7
VIF: psychique, envers d'autres membres	Acc.	1	2	4	1	8	6	2	2	5	8	2	12
	Total	1	2	4	1	8	6	2	2	5	8	2	12
VIF: économique, dans le couple	Acc.			3	4	5	3	5	9	7	8	6	9
	Tent.							1					
	Total			3	4	5	3	6	9	7	8	6	9
VIF: économique, envers des descendants	Acc.							1			1		
	Total							1			1		
VIF: économique, envers d'autres membres	Acc.	26	24	19	7	20	14	11	15	10	12	8	5
	Tent.	1											
	Total	27	24	19	7	20	14	11	15	10	12	8	5



PH Hormones et dopage

		2000	2013	2014	2015	2016	2017	2018	2019	2020	2021	2022	2023
Dopage humain	Acc.			3		4		1	3				
	Total			3		4		1	3				
Engraissement illégal	Acc.		1										
	Total		1										

PH Drogues

		2000	2013	2014	2015	2016	2017	2018	2019	2020	2021	2022	2023
Vente de cocaïne	Acc.		3		4	8	8	2	3	4	2	6	8
	Total		3		4	8	8	2	3	4	2	6	8
Import-export de cocaïne	Acc.		2		1	1			4	1	1	1	4
	Total		2		1	1			4	1	1	1	4
Production de drogues synthétiques	Acc.			1	1				1				
	Total			1	1				1				
Import-export de drogues synthétiques	Acc.		1			1							1
	Total		1			1							1
Vente de drogues synthétiques	Acc.	1	1		10	4	2	1	5		1	1	3
	Total	1	1		10	4	2	1	5		1	1	3
Production de cannabis (culture)	Acc.		4	1	2	2	8	3	5	1	4	2	5
	Total		4	1	2	2	8	3	5	1	4	2	5
Vente de cannabis en grande quantité	Acc.										1		
	Total										1		
Import-export d'héroïne	Acc.		4	2	4	3	2		2	3	3		1
	Total		4	2	4	3	2		2	3	3		1
Vente-traffic d'héroïne	Acc.		6	2	4	4	1		1	1	4	5	3
	Total		6	2	4	4	1		1	1	4	5	3



PH Trafic d'armes

		2000	2013	2014	2015	2016	2017	2018	2019	2020	2021	2022	2023
Commerce et production d'arme à feu et mun.	Acc.			1	1			1					
	Total			1	1			1					

PH Traite des êtres humains

		2000	2013	2014	2015	2016	2017	2018	2019	2020	2021	2022	2023
TEH - exploitation économique	Acc.	1		2	1			1				1	1
	Total	1		2	1			1				1	1
TEH - exploitation sexuelle	Acc.		3			1					4	2	1
	Total		3			1					4	2	1

PH Violence dans l'espace public

		2000	2013	2014	2015	2016	2017	2018	2019	2020	2021	2022	2023
Violence physique (transport public)	Acc.	1		4	3	3	1	1	1	2	2	3	4
	Total	1		4	3	3	1	1	1	2	2	3	4
Violence physique (voie publique)	Acc.	29	65	76	79	52	55	74	71	58	75	98	84
	Tent.	2	3		2	1	2	3		2		3	1
	Total	31	68	76	81	53	57	77	71	60	75	101	85
Violence physique (autre endroit public)	Acc.	4	2	1	4	4	1	3	5	2	4	7	14
	Total	4	2	1	4	4	1	3	5	2	4	7	14
Violence physique (endroit accessible au public)	Acc.	30	31	27	29	16	24	25	17	19	22	41	15
	Tent.								1				1
	Total	30	31	27	29	16	24	25	18	19	22	41	16
Violence sexuelle (transport public)	Acc.		1			2			1		2	1	1
	Total		1			2			1		2	1	1
Violence sexuelle (voie publique)	Acc.	1	3	9	4	4	4	2	4	4	1	8	2
	Tent.		1				1				1		
	Total	1	4	9	4	4	5	2	4	4	2	8	2
Violence sexuelle (autre endroit public)	Acc.	1	2		1	2	1	1	2	1	2	1	1
	Tent.					1							



PH Violence dans l'espace public

		2000	2013	2014	2015	2016	2017	2018	2019	2020	2021	2022	2023
	Total	1	2		1	3	1	1	2	1	2	1	1
Violence sexuelle (endroit accessible au public)	Acc.	2	2	2	3	2	3	4	1	3	3	5	7
	Tent.										1		
	Total	2	2	2	3	2	3	4	1	3	4	5	7
Violence psychique (transport public)	Acc.		2	1	3	4	4		1	2	2	2	6
	Total		2	1	3	4	4		1	2	2	2	6
Violence psychique (voie publique)	Acc.	25	61	81	77	62	76	76	65	96	70	65	90
	Tent.	2											
	Total	27	61	81	77	62	76	76	65	96	70	65	90
Violence psychique (autre endroit public)	Acc.	3	3	2	13	11	9	7	7	6	8	10	4
	Total	3	3	2	13	11	9	7	7	6	8	10	4
Violence psychique (endroit accessible au public)	Acc.	18	9	31	15	22	23	21	30	16	15	25	16
	Tent.											1	
	Total	18	9	31	15	22	23	21	30	16	15	26	16
Vol à main armée (voie publique)	Acc.	1	1	2	1	1			2			1	
	Tent.					1			1		2		
	Total	1	1	2	1	2			3		2	1	
Vol à main armée (endroit accessible au public)	Acc.	1			1	1	1		2			1	
	Total	1			1	1	1		2			1	
Vol avec violence sans arme (transport public)	Tent.	2											
	Total	2											
Vol avec violence sans arme (voie publique)	Acc.	2	5	3	7	3	3	2	2	2	3	7	3
	Tent.					1		1	1	2	1		
	Total	2	5	3	7	4	3	3	3	4	4	7	3
Vol avec violence sans arme (autre endroit public)	Acc.						1	1				1	
	Total						1	1				1	
Vol avec violence sans arme (endr. acces. au pub.)	Acc.		1		5		4	3	1	4	2	3	3
	Tent.			2				1					
	Total		1	2	5		4	4	1	4	2	3	3



PH Autre

		2000	2013	2014	2015	2016	2017	2018	2019	2020	2021	2022	2023
Faux policiers	Acc.		1	1						2	1		
	Tent.		1					1					
	Total		2	1				1		2	1		
Terrorisme, extrémisme et radicalisme	Acc.				4	1	2			1	1		
	Tent.												
	Total				4	1	2			1	1		
Cyberharcèlement	Acc.	13	6	7	4	7	5	2	5	2	8	3	63
	Tent.												
	Total	13	6	7	4	7	5	2	5	2	8	3	63
Fraude à l'identité	Acc.	4	20	16	15	12	16	20	15	19	13	27	46
	Tent.							1					3
	Total	4	20	16	15	12	16	21	15	19	13	27	49

STATISTIQUES POLICIERES DE CRIMINALITE

LIEU DE PERPETRATION: ZONE DE POLICE

ZONE DE POLICE DE GAUME

***ANNEXE IV: FAITS ENREGISTRES
NON CRIMINELS***



ZONE DE POLICE DE GAUME

Faits non criminels

Maladies / Décès / Disparition

	2000	2013	2014	2015	2016	2017	2018	2019	2020	2021	2022	2023
Suicide	15	19	19	19	14	32	35	28	24	20	28	26
Personne malade	16	13	13	27	23	18	23	25	30	22	25	38
Décès suspect	1		4	1	1	3		7	3	2	4	2
Décès naturel	3	8	4	13	13	8	11	6	10	11	9	9
Disparition (personne disparue)	23	15	14	10	15	15	10	20	14	16	14	19
Accident (sauf roulage)	9	10	18	5	11	13	13	24	15	17	25	1
Cadavre non identifié								2				
Sécurité des travailleurs (accident du travail)												9
Non spécifié												1
Autres	2	1										
Total	69	66	72	75	77	89	92	112	96	88	105	105

Appels

	2000	2013	2014	2015	2016	2017	2018	2019	2020	2021	2022	2023
Alarme	3		1	1	1		1		2		1	
Appels	14	8	2	2	2	4	2	5		2	6	3
Total	17	8	3	3	3	4	3	5	2	2	7	3

Problèmes sociaux

	2000	2013	2014	2015	2016	2017	2018	2019	2020	2021	2022	2023
Différends familiaux	100	65	60	56	56	48	62	88	81	93	65	96
Différend (pas de coups)	42	37	37	37	29	47	36	29	42	55	67	39
Affaire civile	27	19	16	9	5	3	7	9	7	12	13	16
Protection de la jeunesse	106	23	25	24	13	15	14	10	16	27	28	12
Autres	19	2	3	2	3	3		4	1	8		
Total	294	146	141	128	106	116	119	140	147	195	173	163

Catastrophes



Catastrophes

	2000	2013	2014	2015	2016	2017	2018	2019	2020	2021	2022	2023
Dégâts tempête		2					2					
Problèmes causés par l'eau					1							
Total		2			1		2					

Ordre public

	2000	2013	2014	2015	2016	2017	2018	2019	2020	2021	2022	2023
Troubles	2	4	1	6	15	9	16	13	11	15	17	6
Autres	5	2		2	2			1				
Total	7	6	1	8	17	9	16	14	11	15	17	6

Agissements suspects

	2000	2013	2014	2015	2016	2017	2018	2019	2020	2021	2022	2023
	14	17	13	28	20	31	16	21	27	12	22	17
Total	14	17	13	28	20	31	16	21	27	12	22	17

Objets trouvés

	2000	2013	2014	2015	2016	2017	2018	2019	2020	2021	2022	2023
	2			2	8	4	6	8	8	4	7	9
Total	2			2	8	4	6	8	8	4	7	9

Objets perdus

	2000	2013	2014	2015	2016	2017	2018	2019	2020	2021	2022	2023
	115	747	770	521	589	560	614	554	449	542	535	508
Total	115	747	770	521	589	560	614	554	449	542	535	508

Autres non-infractions

	2000	2013	2014	2015	2016	2017	2018	2019	2020	2021	2022	2023
Ordonnance de capture		1	6	1	2	7	2	3			1	
Réhabilitation	6											
Non-respect des conditions		3	3	14	14	17	10	25	6	1	4	4
Procès-verbal d'information	55	47	54	33	18	40	25	36	23	19	39	30
Notification		15	21	24	34	14	19	10	31	20	31	32



Autres non-infractions

	2000	2013	2014	2015	2016	2017	2018	2019	2020	2021	2022	2023
Dégradation involontaire câbles (non-télécom)		2										1
Comportement lié à une radicalisation violente					1	1				1		
Demande signalement surveillance électronique											16	29
Fonction de contrôle armes	2	1	2	2	2	2	2	1	3	26	24	23
Non spécifié									1			
Autres non infractions	29											
Total	92	69	86	74	71	81	58	75	64	67	115	119