

STATISTIQUES POLICIERES DE CRIMINALITE

LIEU DE PERPETRATION: ZONE DE POLICE

ZP ARLON/ATTERT/HABAY/MARTELANGE

2000 - 2023

Police fédérale - DGRIDRIIBIPOL

STATISTIQUES POLICIERES DE CRIMINALITE

LIEU DE PERPETRATION: ZONE DE POLICE

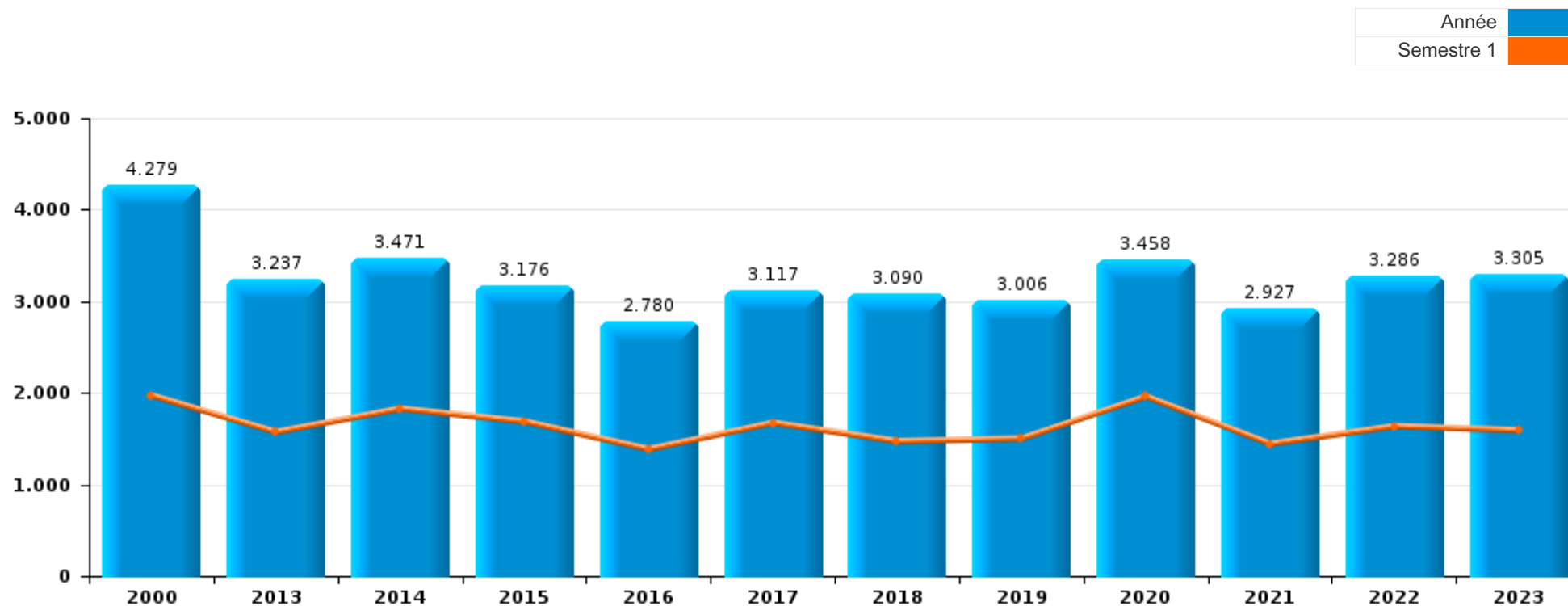
ZP ARLON/ATTERT/HABAY/MARTELANGE

PARTIE I : INFRACTIONS JUDICIAIRES



ZP ARLON/ATTERT/HABAY/MARTELANGE

	2000	2013	2014	2015	2016	2017	2018	2019	2020	2021	2022	2023
Nombre total des délits	4.279	3.237	3.471	3.176	2.780	3.117	3.090	3.006	3.458	2.927	3.286	3.305





ZP ARLON/ATTERT/HABAY/MARTELANGE

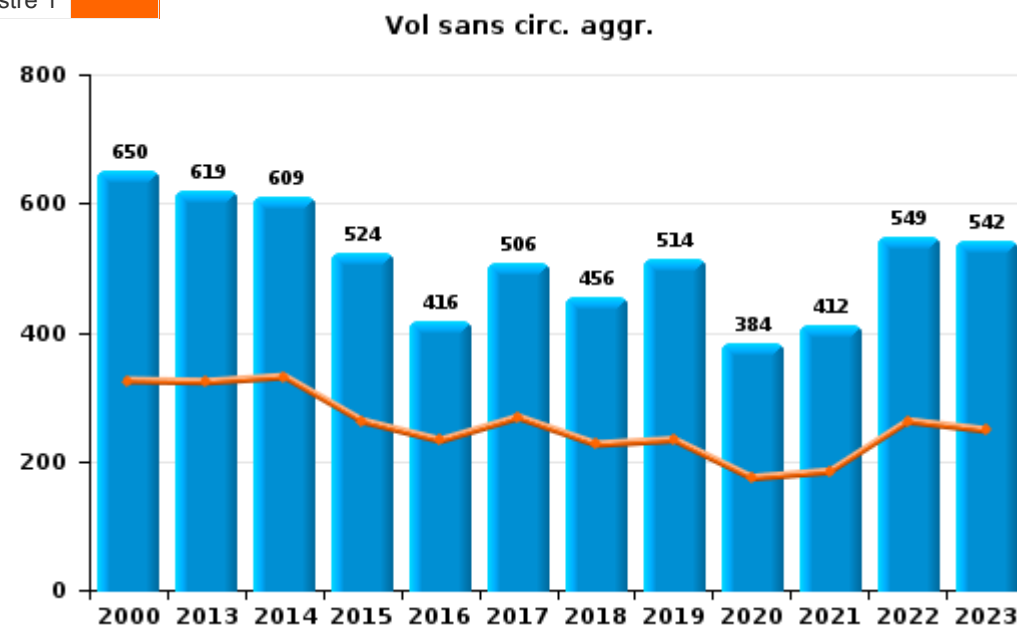
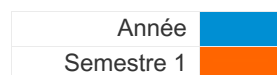
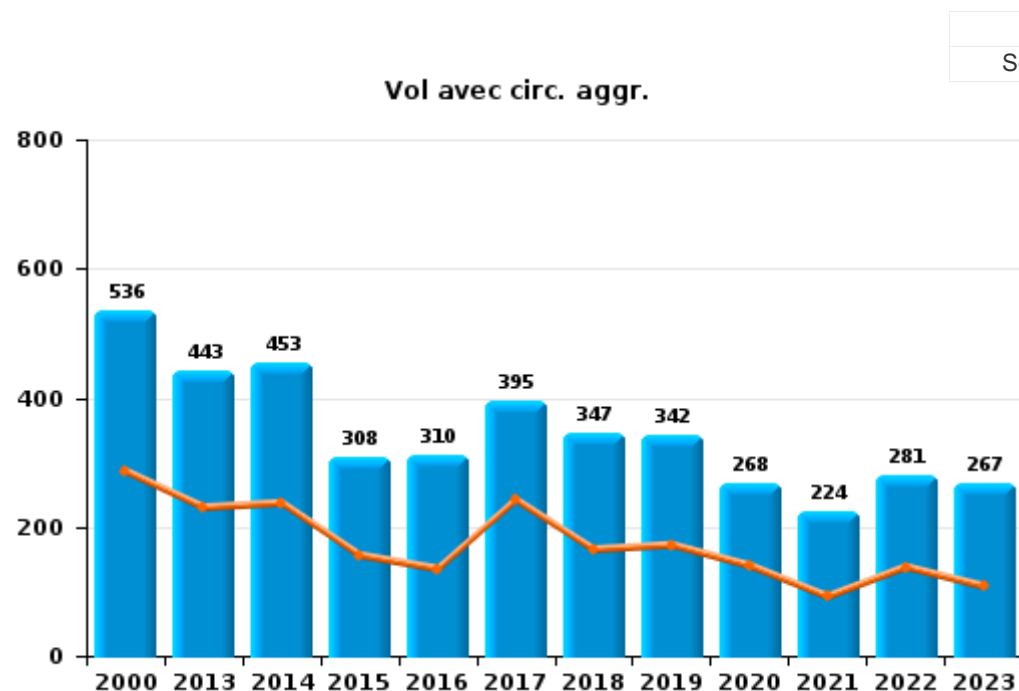
	2000	2013	2014	2015	2016	2017	2018	2019	2020	2021	2022	2023
Vol et extorsion	1.243	1.081	1.076	842	729	912	811	863	656	644	839	823
Drogues	284	323	524	585	422	398	372	305	338	364	307	280
Dégradation de la propriété	515	443	462	365	327	315	313	319	293	298	297	312
Infr. contre l'intégrité physique	298	275	258	254	275	335	340	328	284	321	398	330
Fraude	905	131	125	138	134	161	158	211	203	263	366	351
Infr. contre autres valeurs morales et sentiments	91	148	155	114	130	136	131	174	137	165	192	204
Infr. contre la sécurité publique	215	179	125	135	113	123	150	126	121	129	167	172
Législation sur les étrangers	114	108	105	170	89	155	256	157	75	69	54	110
Armes et explosifs	50	118	130	122	106	95	91	83	75	79	76	72
Criminalité informatique		44	65	54	101	64	60	74	100	83	172	185
Santé publique	3		4	1	1	3	1	1	798	154	7	5
Infr. contre les mœurs	56	61	74	46	39	82	62	61	54	69	69	69
Infr. contre la foi publique	82	46	59	42	62	61	64	46	62	58	78	73
Infr. contre l'autorité publique	60	32	43	45	45	33	39	52	71	45	48	47
Infr. contre la famille	68	42	67	48	22	33	37	37	41	30	45	26
Protection de la jeunesse	18	22	31	27	27	33	45	38	36	39	50	49
Code pénal social	1	35	53	60	30	48	63	27	14	9	22	24
Environnement	64	25	26	16	24	22	17	19	21	24	17	28
Infr. relative au statut juridique de l'enfant	8	44	21	21	19	23	15	14	12	23	6	7
Ivresse et alcool	65	9	7	5	10	4	7	10	5	18	26	31
Autres lois spéciales	10	7	8	21	14	19	15	12	27	4	5	48
Protection de la personne	18	9	6	15	12	13	16	11	5	12	14	16
Travail	13	7	24	8	8	7	3	4	2	1	1	7
Registre de population	8	7	4	1	8	6	2	12	4	3	7	8
Contravention Code pénal	58				2			1	2			
Infr. contre la liberté individuelle	1	7	3	7	4	5	5	7	5	6	7	5
Sécurité privée	9	14	1	10	1	8	2	2	5		1	
Traite des êtres humains		8	2	6	5	8	3	1	2	4	2	3
Carte d'identité		5	4	1		1		2	5	3	6	11
Protection des revenus publics	1	3	4	4	1	2	2			3	2	4
Législation économique	18	1		1			1		2		1	1
Hormones et dopage				2	4	2	6	2	1	2	1	
Marchand de sommeil		1	1	2	2	6		3	1			1
Infr. contre la Sécurité de l'Etat		1	1	3	5	1	1			1	1	2
Exercice illégal de l'autorité publique	1	1	2		3	1		1		1	1	
Code pénal militaire et milice				2	5			1		2		
Autres infractions Code pénal						1	1	2		1		
Pratiques commerciales	2		1	1	1							
Exploitation de la mendicité				2		1						
Provocation crime ou délits									1		1	1
Législation sur les élections							1					
Sous-total	4.279	3.237	3.471	3.176	2.780	3.117	3.090	3.006	3.458	2.927	3.286	3.305
Contravention règlement policier local		268	214	183	211	171	205	297	280	174	233	201
Sous-total		268	214	183	211	171	205	297	280	174	233	201
Total	4.279	3.505	3.685	3.359	2.991	3.288	3.295	3.303	3.738	3.101	3.519	3.506



I.1. Catégorie des infractions : Vol et extorsion (top 5 des infractions au niveau national 2023)

ZP ARLON/ATTERT/HABAY/MARTELANGE

	2000	2013	2014	2015	2016	2017	2018	2019	2020	2021	2022	2023
Vol sans circ. aggr.	650	619	609	524	416	506	456	514	384	412	549	542
Vol avec circ. aggr.	536	443	453	308	310	395	347	342	268	224	281	267
Vol non spécifié	49	6	4	5	1	3	2	2	1	4	3	2
Extorsion	5	13	10	5	2	8	5	5	3	4	6	11
Autres	3						1					1
Total	1.243	1.081	1.076	842	729	912	811	863	656	644	839	823





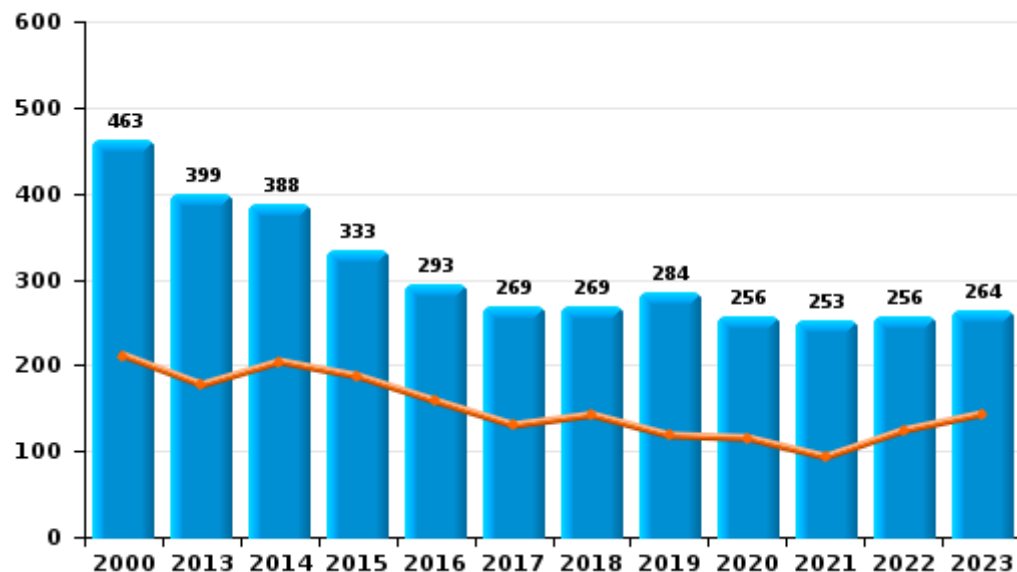
I.2. Catégorie des infractions : Dégradation de la propriété (top 5 des infractions au niveau national 2023)

ZP ARLON/ATTERT/HABAY/MARTELANGE

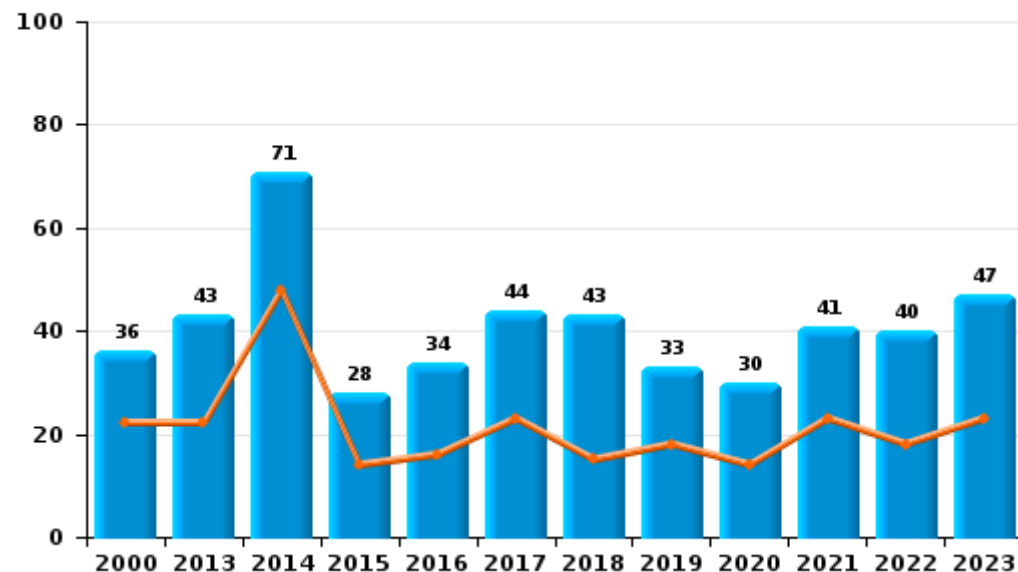
	2000	2013	2014	2015	2016	2017	2018	2019	2020	2021	2022	2023
Vandalisme	463	399	388	333	293	269	269	284	256	253	256	264
Incendie involontaire	24	27	20	17	18	28	32	22	17	23	26	33
Incendie volontaire	12	16	51	11	16	16	11	11	13	18	14	14
Destruction, dénaturation, dégradation	16	1	3	4		2	1	2	7	4	1	1
Total	515	443	462	365	327	315	313	319	293	298	297	312

Année ■
Semestre 1 ■

Vandalisme



Incendie

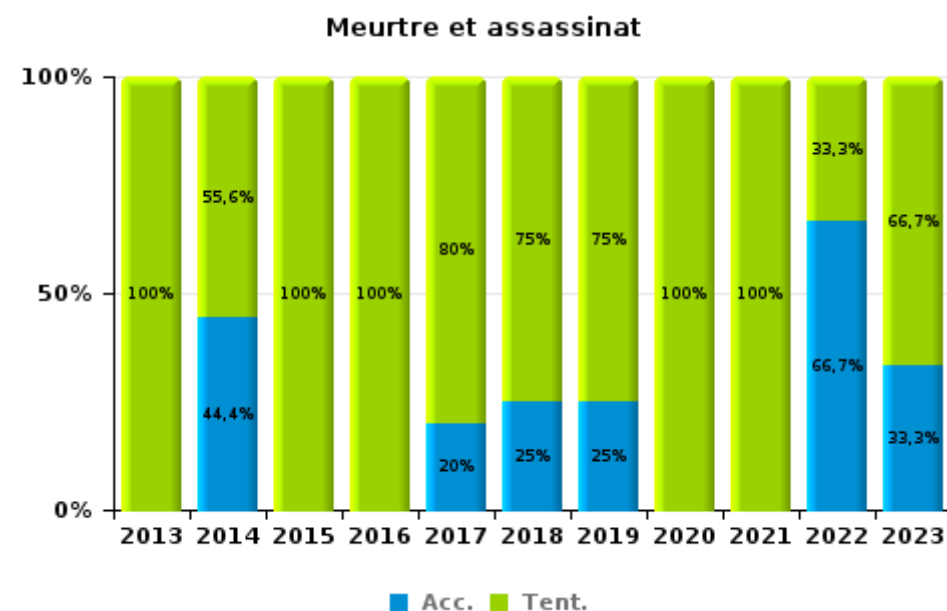
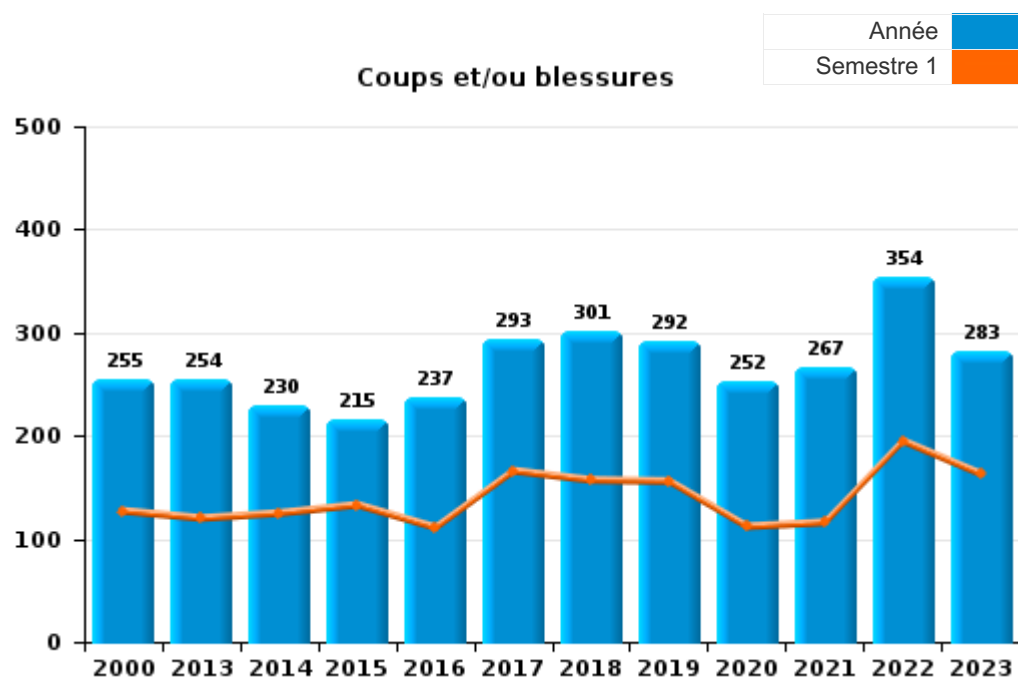




I.3. Catégorie des infractions : Infr. contre l'intégrité physique (top 5 des infractions au niveau national 2023)

ZP ARLON/ATTERT/HABAY/MARTELANGE

	2000	2013	2014	2015	2016	2017	2018	2019	2020	2021	2022	2023
Coups et/ou blessures	255	254	230	215	237	293	301	292	252	267	354	283
Autres	43	20	19	36	37	37	35	32	29	52	41	41
Meurtre et assassinat		1	9	3	1	5	4	4	3	2	3	6
Total	298	275	258	254	275	335	340	328	284	321	398	330





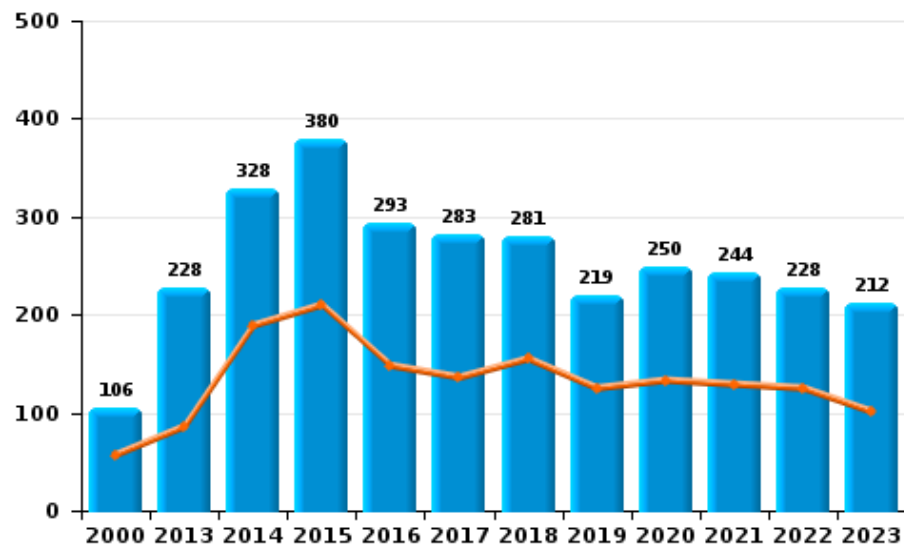
I.4. Catégorie des infractions : Drogues (top 5 des infractions au niveau national 2023)

ZP ARLON/ATTERT/HABAY/MARTELANGE

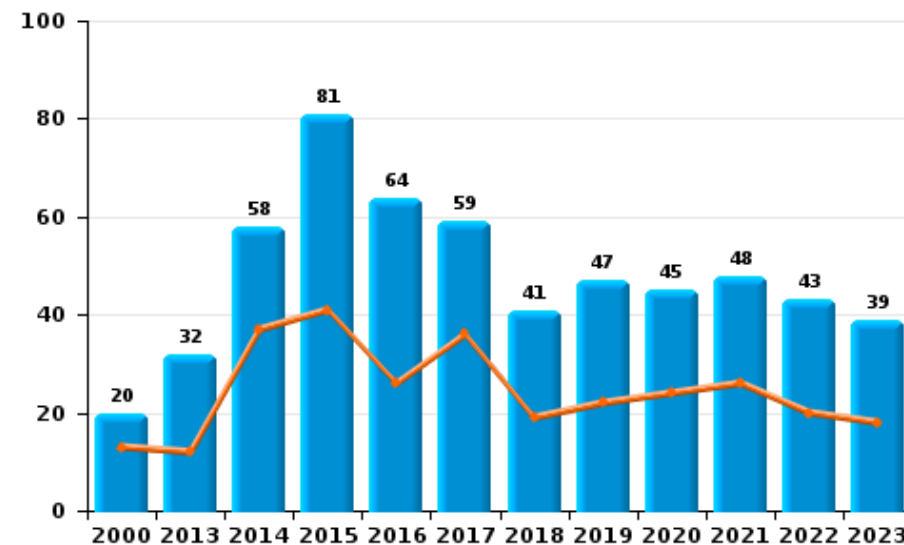
	2000	2013	2014	2015	2016	2017	2018	2019	2020	2021	2022	2023
Détention	106	228	328	380	293	283	281	219	250	244	228	212
Commerce	20	32	58	81	64	59	41	47	45	48	43	39
Importation et exportation	50	41	98	93	38	39	37	17	15	19	10	4
Autres	3	10	19	17	11	12	9	11	25	42	14	20
Usage	105	3	16	8	9	1	2	3	1	4	3	2
Fabrication		9	5	6	7	4	2	8	2	7	9	3
Total	284	323	524	585	422	398	372	305	338	364	307	280

Année	■
Semestre 1	■

Détention



Commerce





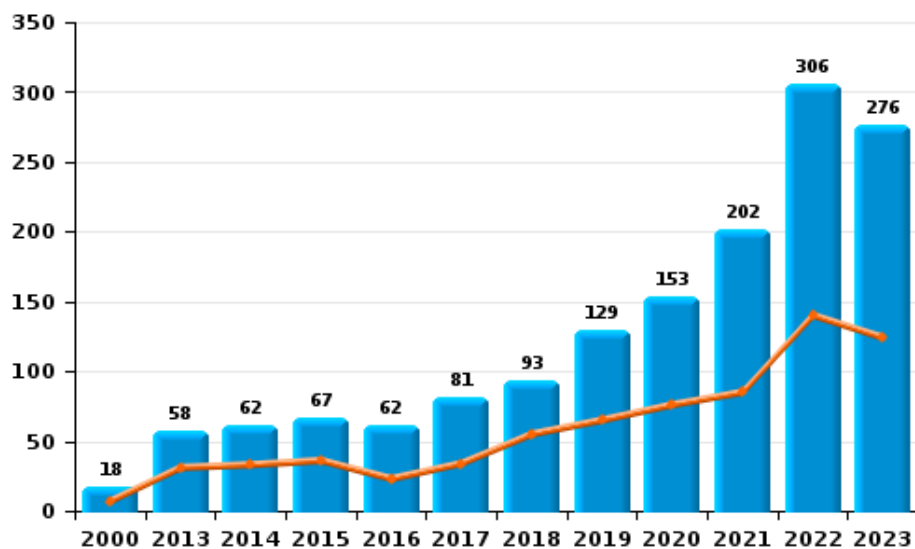
I.5. Catégorie des infractions : Fraude (top 5 des infractions au niveau national 2023)

ZP ARLON/ATTERT/HABAY/MARTELANGE

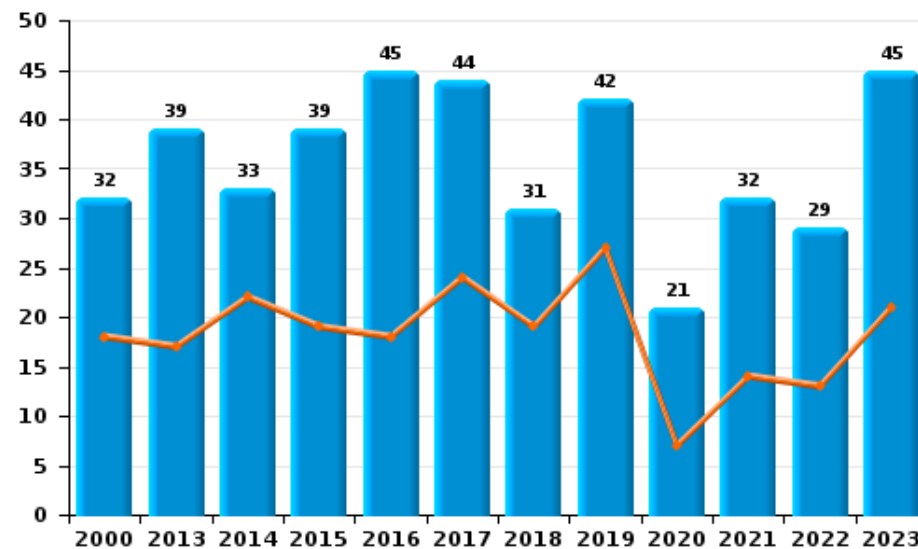
	2000	2013	2014	2015	2016	2017	2018	2019	2020	2021	2022	2023
Abus de confiance et infr. apparentées	32	39	33	39	45	44	31	42	21	32	29	45
Détournement et destruction frauduleuse	829	7	3	3	7	9	15	13	8	10	8	13
Escroquerie	18	58	62	67	62	81	93	129	153	202	306	276
Fraudes: Autres	14	4	8	11	12	9	4	3	11	10	7	10
Grivèlerie	6	10	5	6	3	10	9	6	6	1	4	3
Infr. liées à l'insolvabilité		5	3			2	4	10	2	1		
Recel	6	8	11	12	5	6	2	8	2	7	12	4
Total	905	131	125	138	134	161	158	211	203	263	366	351



Escroquerie



Abus de confiance et infr. apparentée



STATISTIQUES POLICIERES DE CRIMINALITE

LIEU DE PERPETRATION: ZONE DE POLICE

ZP ARLON/ATTERT/HABAY/MARTELANGE

PARTIE II : FIGURES CRIMINELLES / PHENOMENES



ZP ARLON/ATTERT/HABAY/MARTELANGE

FC Vol moyen de transport

	2000	2013	2014	2015	2016	2017	2018	2019	2020	2021	2022	2023
Vol de voiture	140	32	34	36	19	25	24	22	18	11	16	17
Vol de moto	2	2	3	3	2	4	3	1	1			2
Carjacking	3	2		2	1		1	3			1	3
Homejacking						1		1			1	
Vol dans les garages	2	7	3	3		1	2	2	2			
Vol de vélomoteur	23	5	5	1	2	2	4		1	1	1	2
Vol de vélo	10	15	20	7	11	30	22	21	15	26	41	25

FC Cambriolage

	2000	2013	2014	2015	2016	2017	2018	2019	2020	2021	2022	2023
Cambriolage dans habitation	135	215	206	138	150	162	176	162	136	112	137	143
Cambriolage ds entreprise ou commerce	77	58	34	40	42	40	28	31	36	12	37	25
Cambriolage ds service public ou bâtiment administ	53	20	27	9	25	27	16	13	17	14	7	12
Vol au bélier		1				2	1				1	
Cambriolage dans bâtiment (total)	256	292	267	187	216	229	219	206	189	138	181	180



FC Vol autre

	2000	2013	2014	2015	2016	2017	2018	2019	2020	2021	2022	2023
Vol à main armée	5	8	5	6	5	5		2	4	3	2	4
Vol avec violence sans arme	37	43	42	29	20	34	25	37	23	18	23	18
Vol dans ou sur un véhicule	169	150	168	118	88	126	85	97	67	101	188	110
Sacjacking dans une voiture		2			1							
Vol d'armes et explosifs	6	3	10	12	6	10	7	2	7	6	12	3
Arrachage de sac à main	2	4	3	2	1							
Vol à l'arraché	12	8	7	12	4	8	5	17	5	3	4	4
Vol à la tire	18	82	94	86	46	60	42	56	30	29	24	28
Vol à l'étalage	62	88	40	51	50	86	82	102	54	80	90	68
Vol par ruse	12	21	21	20	14	22	9	9	7	5	4	6
Vol de métaux	4	11	7	26	8	14	17	8	1	3	4	7
Vol sur les chantiers	20	15	18	13	20	17	12	20	5	8	7	14
Home-invasion										1	1	
Vol d'animaux	6	4	6	6	7	5	3	4	3			2
Vol de cargaison		4	1	6	15	10	6	6	6	1		

Criminalité ICT

	2000	2013	2014	2015	2016	2017	2018	2019	2020	2021	2022	2023
Fraude de cartes de paiements		18	21	19	31	16	12	14	22	16	28	19
Phishing			3	1	5				3	4	2	5
Ransomware						1					1	1
Shouldersurfing			1			1		1				1
Skimming		4	10	7	1				1			1



FC Autre

	2000	2013	2014	2015	2016	2017	2018	2019	2020	2021	2022	2023
Violence contre les métiers d'intérêt général	1	6	3	9	10	8	6	2	11	7	5	5
Viol collectif			2	2		2			1	2		
Graffiti	4	12	20	10	25	9	26	9	10	5	9	5
Dégradation de voiture	55	187	227	177	146	141	127	162	115	148	121	133
Rixe au couteau		2	3	1		3	5	1	2	3	1	1

PH Violence intrafamiliale (VIF)

	2000	2013	2014	2015	2016	2017	2018	2019	2020	2021	2022	2023
VIF: physique, dans le couple	12	70	61	76	79	91	97	103	83	87	112	88
VIF: physique, envers des descendants	1	13	6	14	16	11	15	15	11	21	13	14
VIF: physique, envers d'autres membres	71	9	15	15	16	23	15	22	16	17	23	13
VIF: sexuelle, dans le couple			1	2	2	1	2	3	3	5	2	
VIF: sexuelle, envers des descendants	1	2	4	1	2	5	1		1	3	2	
VIF: sexuelle, envers d'autres membres	1		1		1	1	1	1	1	1	3	
VIF: psychique, dans le couple	52	96	94	78	58	67	67	82	84	85	88	59
VIF: psychique, envers des descendants		1		1	1	6	4	3	3	9	8	6
VIF: psychique, envers d'autres membres		2	4	5	4	9	7	8	4	9	6	11
VIF: économique, dans le couple	1	7	13	9	13	5	8	14	6	8	5	12
VIF: économique, envers des descendants				1	1	1	1	4			1	
VIF: économique, envers d'autres membres	38	15	13	21	13	16	13	2	9	6	5	6



PH Hormones et dopage

	2000	2013	2014	2015	2016	2017	2018	2019	2020	2021	2022	2023
Dopage humain				2	4	2	4	2	3	2	1	1
Engraissement illégal					1							

PH Drogues

	2000	2013	2014	2015	2016	2017	2018	2019	2020	2021	2022	2023
Vente de cocaïne	1	5	6	7	11	14	13	8	9	12	15	6
Import-export de cocaïne		1	7	4	3	2	1	6	6	5	3	1
Production de drogues synthétiques				2								
Import-export de drogues synthétiques			1	1	3	1	1	3		1		
Vente de drogues synthétiques	1	2	4	1	4	4	1	2	1	1		
Production de cannabis (culture)		5	3	4	5	2	1	3	1	2	2	3
Import-export de cannabis en grande quantité			3	1	1	1	1		1	3	2	
Vente de cannabis en grande quantité		1	1	1	1	1	3	2	1			
Import-export d'héroïne		5	10	4	2	2	3	4	3	5	6	
Vente-traffic d'héroïne		7	10	6	15	10	8	6	6	10	7	5

PH Trafic d'armes

	2000	2013	2014	2015	2016	2017	2018	2019	2020	2021	2022	2023
Commerce et production d'arme à feu et mun.		1	2	1	1		1	1	1	3	1	
Commerce et production d'arme non à feu				1	1					1		

PH Traite des êtres humains

	2000	2013	2014	2015	2016	2017	2018	2019	2020	2021	2022	2023
TEH - exploitation économique			1				1	1	2	3	2	1
TEH - exploitation sexuelle	1	13	7	8	7	9	5		1	3	1	2



PH Violence dans l'espace public

	2000	2013	2014	2015	2016	2017	2018	2019	2020	2021	2022	2023
Violence physique (transport public)	2	6	2	4	5	7	9	5	4	5	8	9
Violence physique (voie publique)	75	100	108	98	95	114	121	107	100	98	134	112
Violence physique (autre endroit public)	4	4	4	6	4	9	6	8	11	6	8	9
Violence physique (endroit accessible au public)	61	29	35	20	23	34	31	38	24	23	35	22
Violence sexuelle (transport public)	3						3	2	3	3	5	2
Violence sexuelle (voie publique)	3	4	7	9	5	18	13	6	6	5	5	9
Violence sexuelle (autre endroit public)		1	2	1		1		4			2	
Violence sexuelle (endroit accessible au public)	8	6	21	4	2	4	8	7	4	4	9	8
Violence psychique (transport public)	6	8	3	3	4	14	8	2	7	4	8	6
Violence psychique (voie publique)	102	79	72	89	60	74	101	103	103	87	105	98
Violence psychique (autre endroit public)	13	5	11	6	8	6	8	9	9	11	13	17
Violence psychique (endroit accessible au public)	46	33	28	29	33	35	31	38	21	17	39	43
Vol à main armée (voie publique)	4	4	1	3	3	3			2			3
Vol à main armée (endroit accessible au public)	1	4	2	1	1	2				1	2	1
Vol avec violence sans arme (transport public)		2	1		2	1	1	2	3	1		
Vol avec violence sans arme (voie publique)	11	20	21	18	9	10	9	17	10	9	5	9
Vol avec violence sans arme (autre endroit public)	2	1	1	1	1	2						
Vol avec violence sans arme (endr. acces. au pub.)	11	8	10	3	5	6	5	7	4	2	5	5



PH Autre

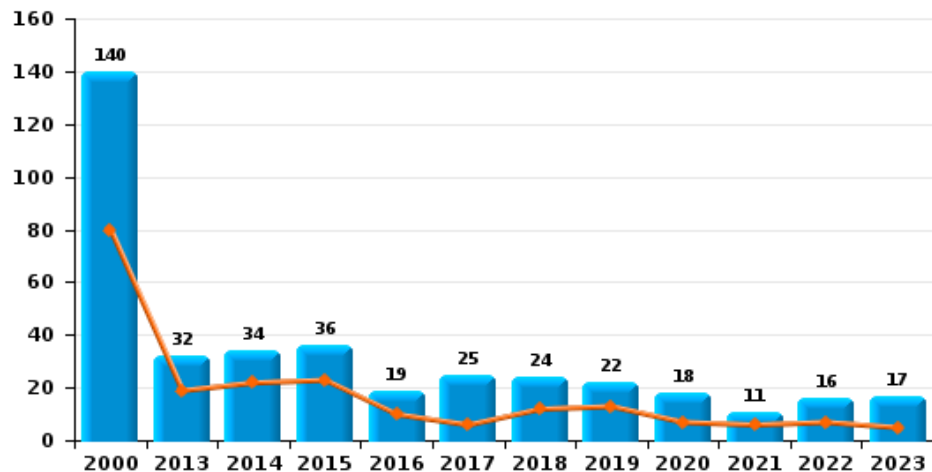
	2000	2013	2014	2015	2016	2017	2018	2019	2020	2021	2022	2023
Faux policiers			3	1		1	1		1		2	2
Terrorisme, extrémisme et radicalisme		2	2	2	2	3	2		1	1		
Cyberharcèlement	4	3	5	2	8	8	4	1	2	1	6	10
Fraude à l'identité	9	19	23	16	15	23	22	18	24	22	45	49



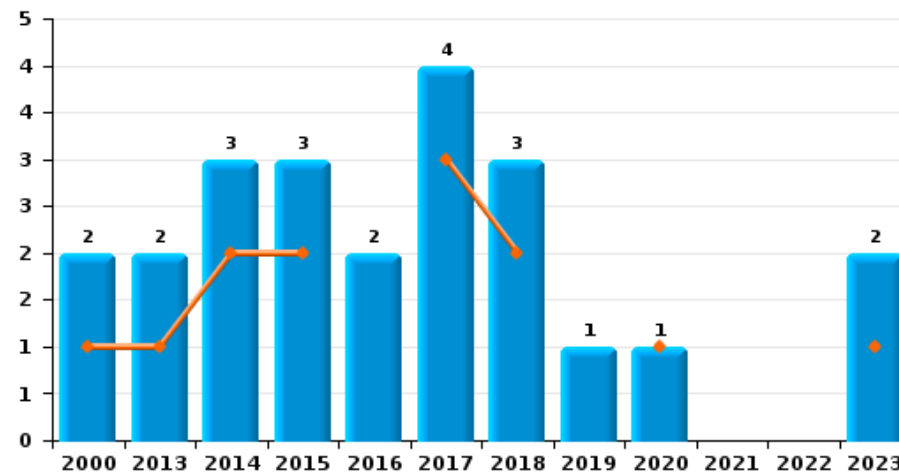
ZP ARLON/ATTERT/HABAY/MARTELANGE

Année	■
Semestre 1	■

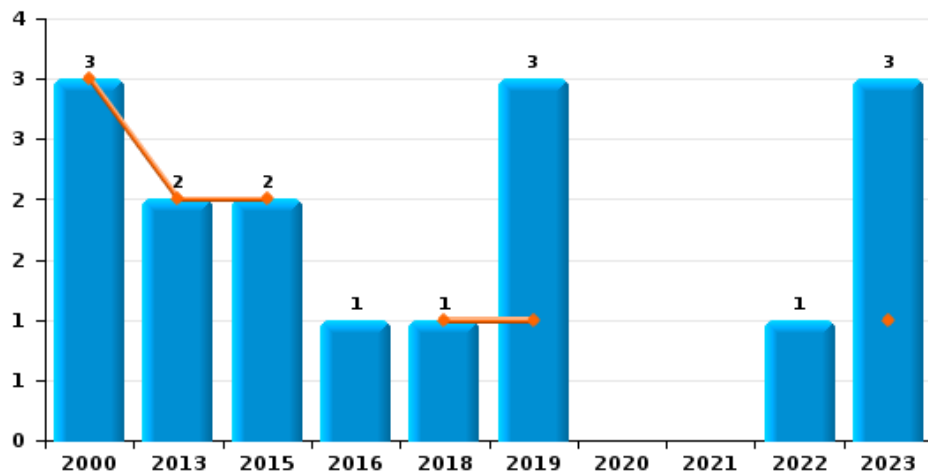
Vol de voiture



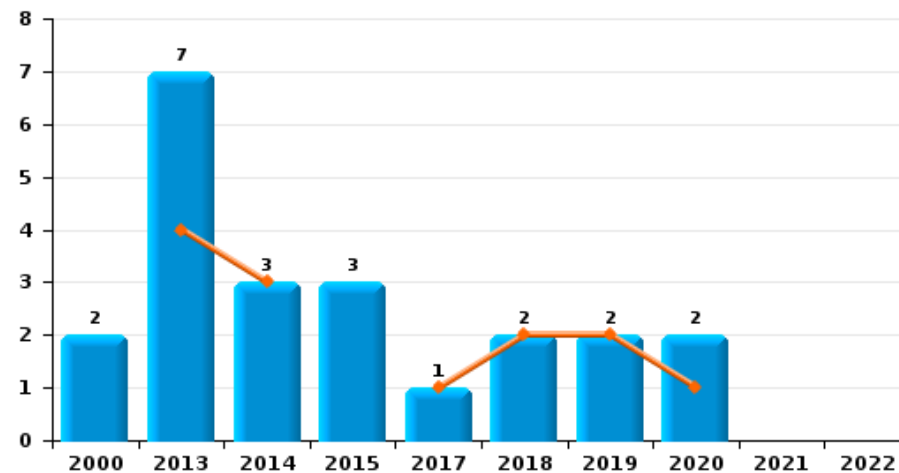
Vol de moto



Carjacking



Vol dans les garages

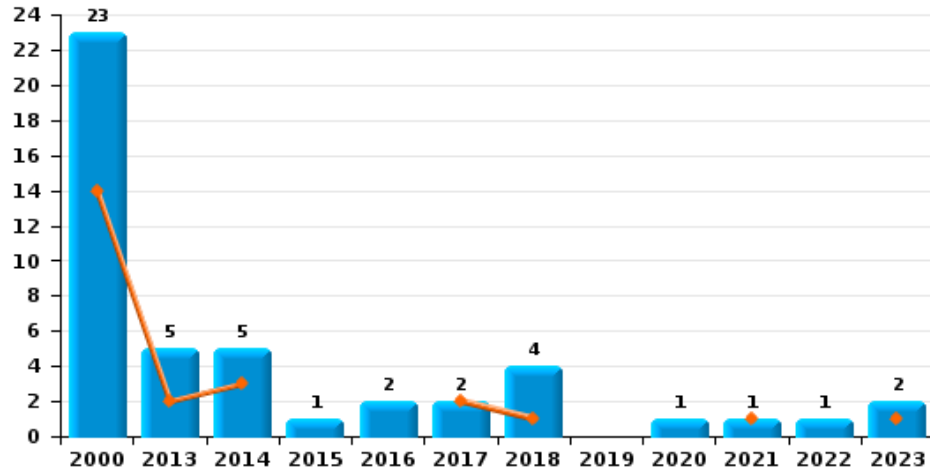




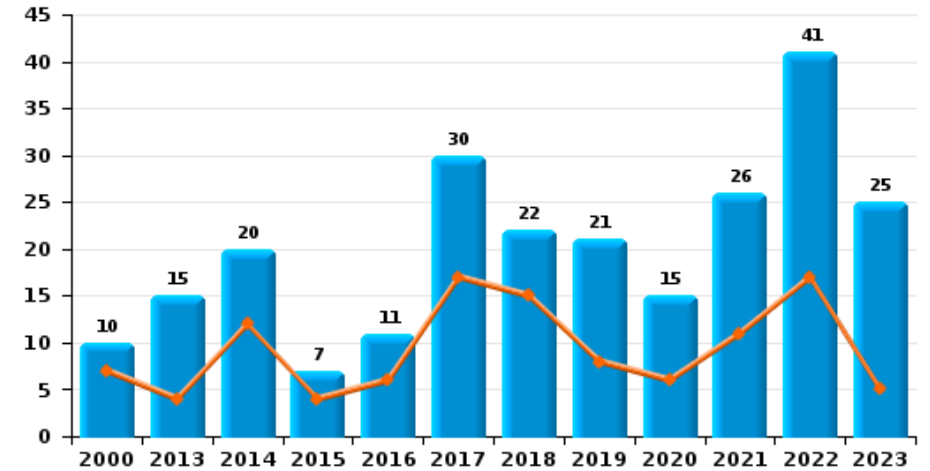
ZP ARLON/ATTERT/HABAY/MARTELANGE

Année	■
Semestre 1	■

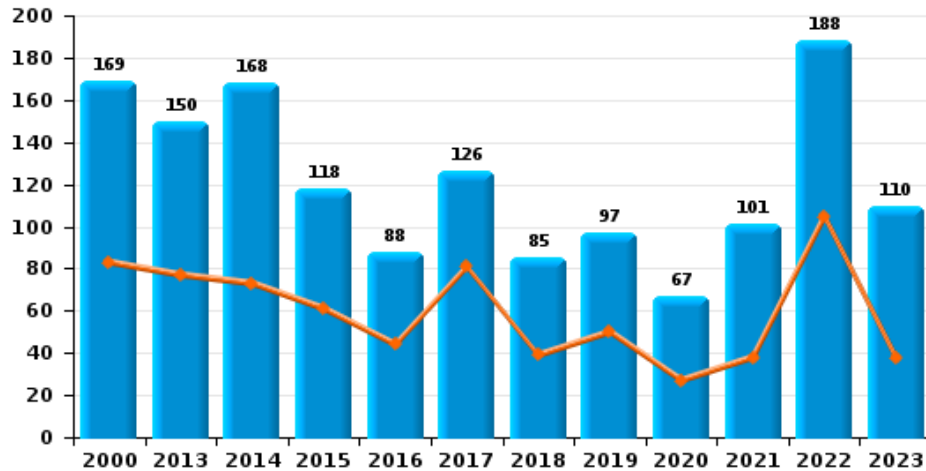
Vol de vélomoteur



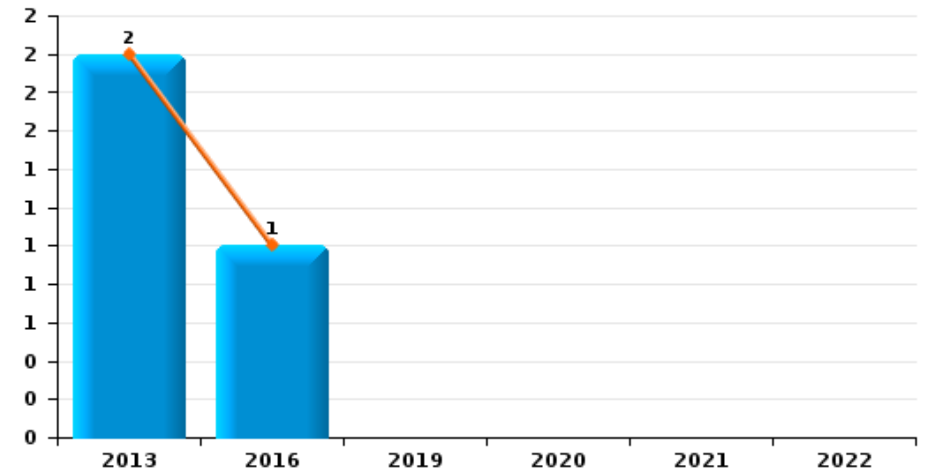
Vol de vélo



Vol dans ou sur un véhicule





Sacjacking dans une voiture

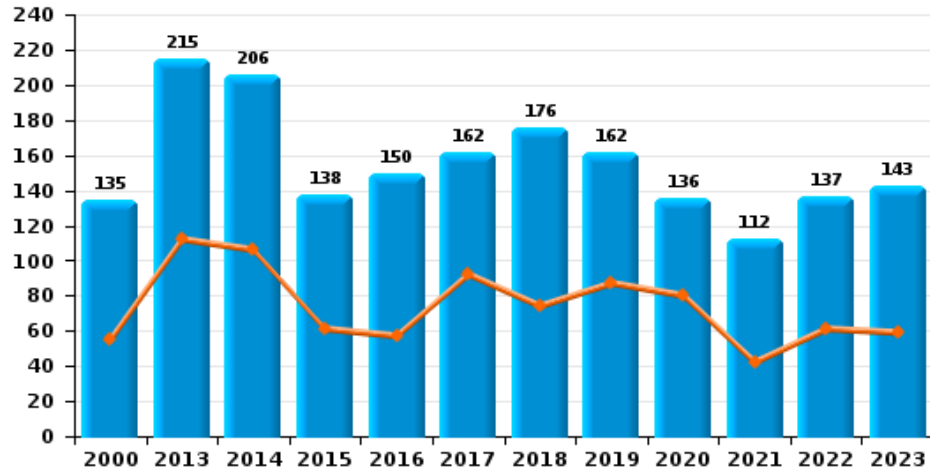




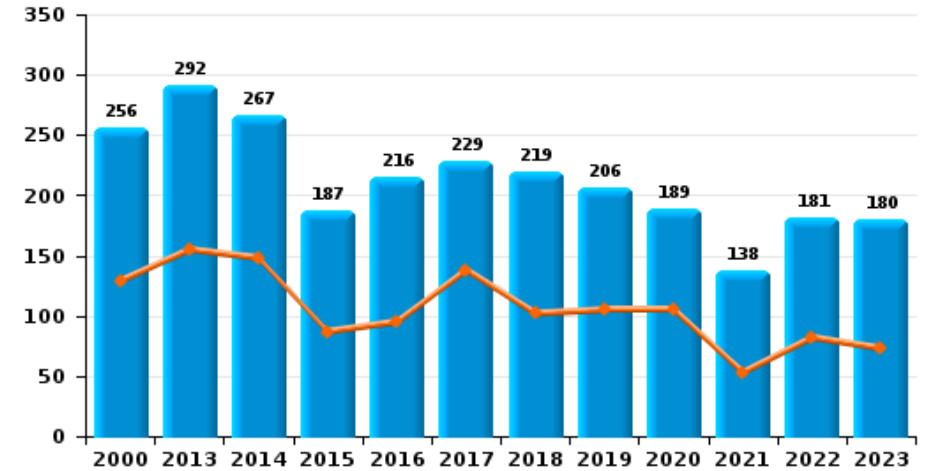
ZP ARLON/ATTERT/HABAY/MARTELANGÉ

Année 
Semestre 1 

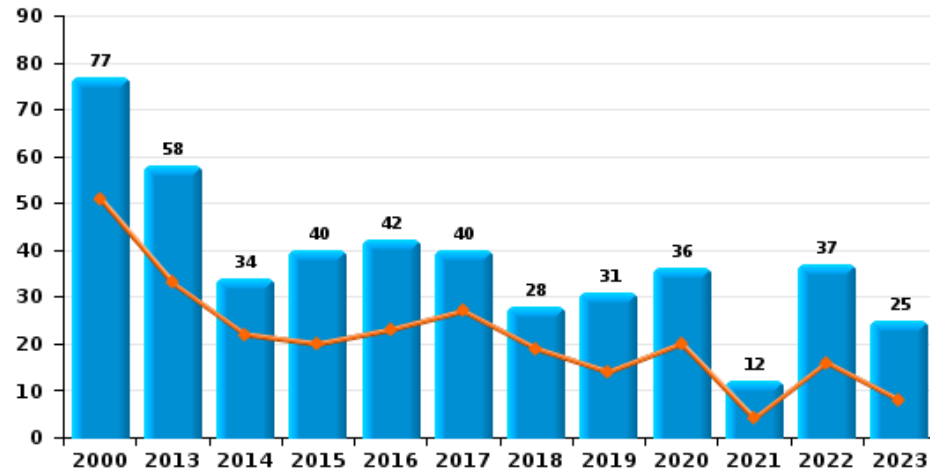
Cambriolage dans habitation



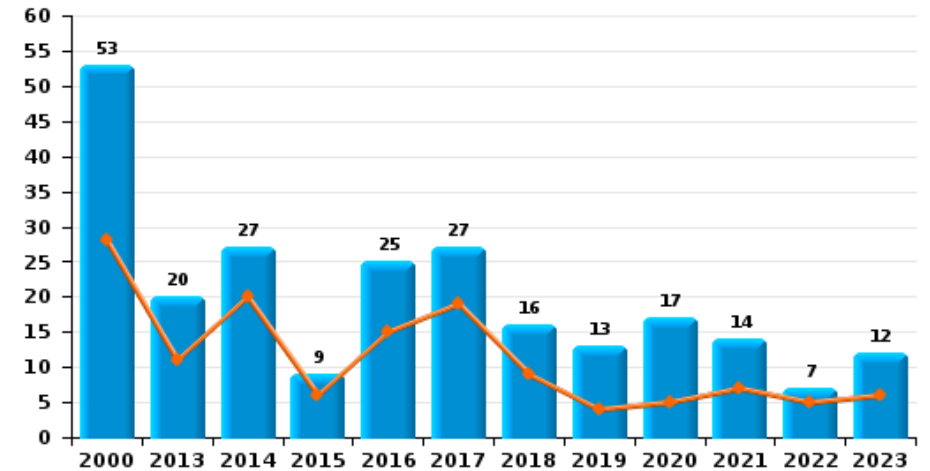
Cambriolage dans bâtiment (total)



Cambriolage ds entreprise ou commerce



Cambriolage ds service public ou bâtiment administ

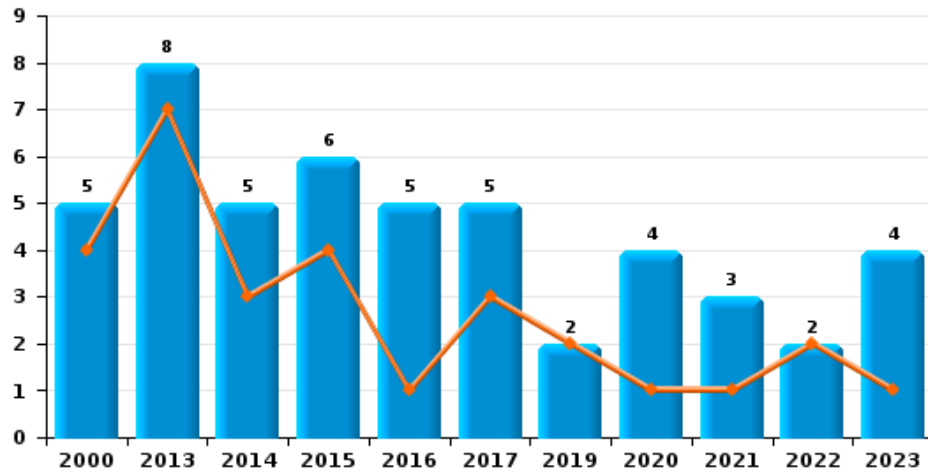




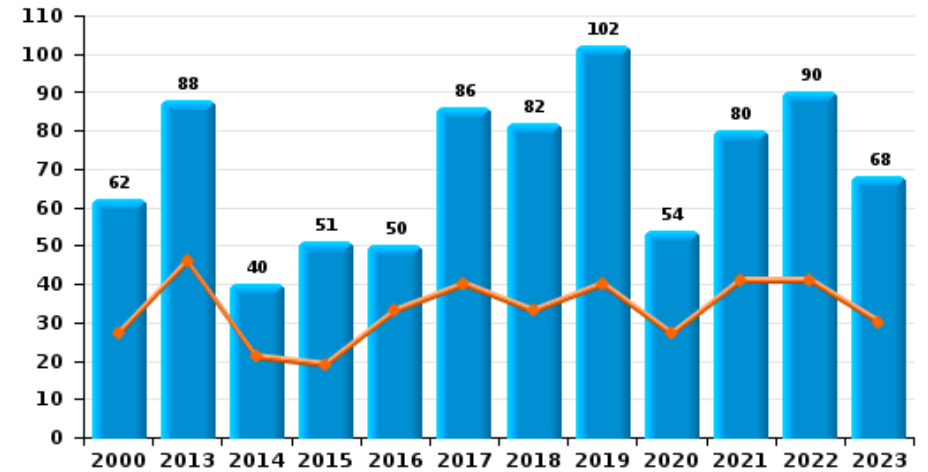
ZP ARLON/ATTERT/HABAY/MARTELANGE

Année ■
Semestre 1 ■

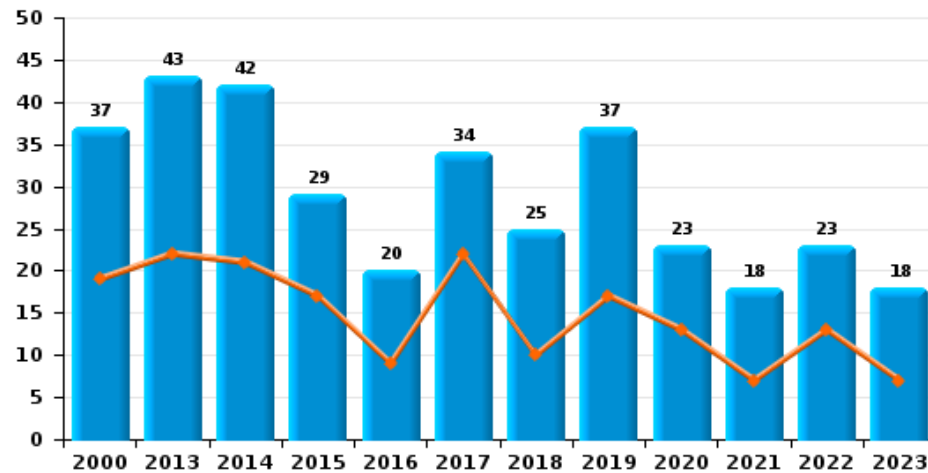
Vol à main armée



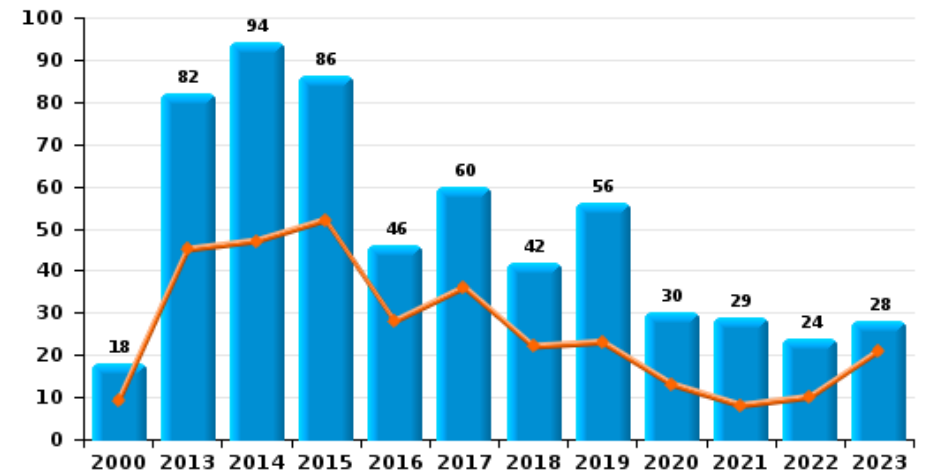
Vol à l'étalage



Vol avec violence sans arme



Vol à la tire

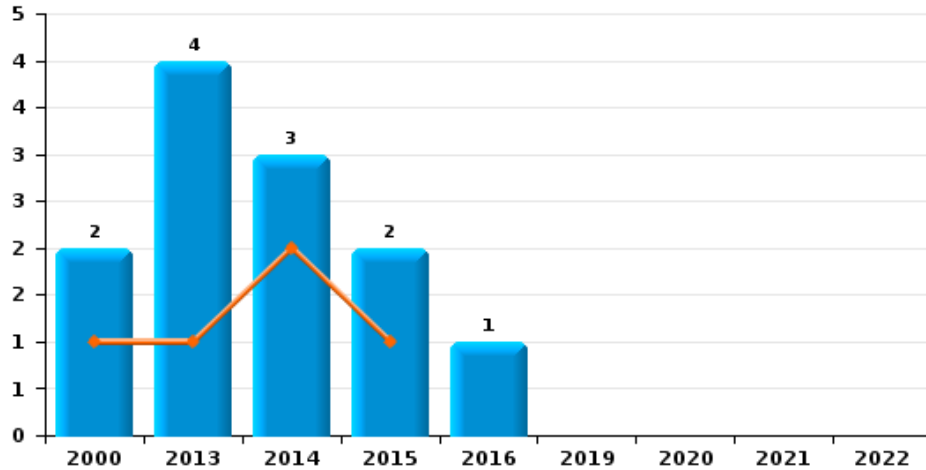




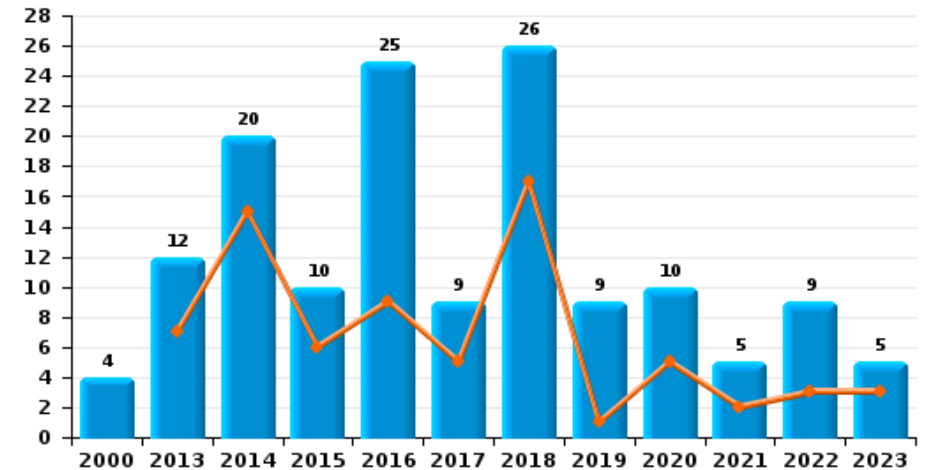
ZP ARLON/ATTERT/HABAY/MARTELANGE

Année ■
Semestre 1 ■

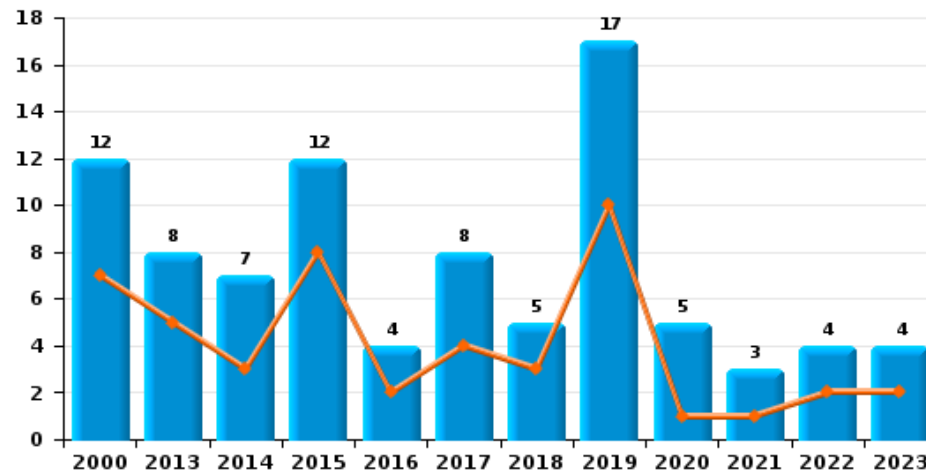
Arrachage de sac à main



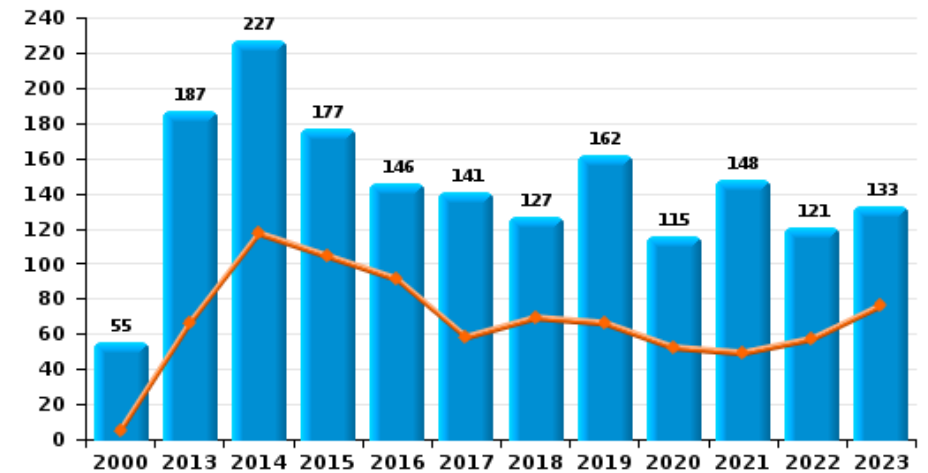
Graffiti



Vol à l'arraché



Dégradation de voiture





ZP ARLON/ATTERT/HABAY/MARTELANGE

FC Vol moyen de transport

		2000	2013	2014	2015	2016	2017	2018	2019	2020	2021	2022	2023
Vol de voiture	Sem 1	80	19	22	23	10	6	12	13	7	6	7	5
	Sem 2	60	13	12	13	9	19	12	9	11	5	9	12
	Total	140	32	34	36	19	25	24	22	18	11	16	17
Vol de moto	Sem 1	1	1	2	2		3	2		1			1
	Sem 2	1	1	1	1	2	1	1	1				1
	Total	2	2	3	3	2	4	3	1	1			2
Carjacking	Sem 1	3	2		2			1	1				1
	Sem 2					1			2			1	2
	Total	3	2		2	1		1	3			1	3
Homejacking	Sem 1								1				
	Sem 2					1						1	
	Total					1		1				1	
Vol dans les garages	Sem 1		4	3			1	2	2	1			
	Sem 2	2	3		3					1			
	Total	2	7	3	3		1	2	2	2			
Vol de vélomoteur	Sem 1	14	2	3			2	1			1		1
	Sem 2	9	3	2	1	2		3		1		1	1
	Total	23	5	5	1	2	2	4		1	1	1	2
Vol de vélo	Sem 1	7	4	12	4	6	17	15	8	6	11	17	5
	Sem 2	3	11	8	3	5	13	7	13	9	15	24	20
	Total	10	15	20	7	11	30	22	21	15	26	41	25



FC Cambriolage

		2000	2013	2014	2015	2016	2017	2018	2019	2020	2021	2022	2023
Cambriolage dans habitation	Sem 1	55	112	106	61	57	92	74	87	80	42	61	59
	Sem 2	80	103	100	77	93	70	102	75	56	70	76	84
Total		135	215	206	138	150	162	176	162	136	112	137	143
Cambriolage ds entreprise ou commerce	Sem 1	51	33	22	20	23	27	19	14	20	4	16	8
	Sem 2	26	25	12	20	19	13	9	17	16	8	21	17
Total		77	58	34	40	42	40	28	31	36	12	37	25
Cambriolage ds service public ou bâtiment administ	Sem 1	28	11	20	6	15	19	9	4	5	7	5	6
	Sem 2	25	9	7	3	10	8	7	9	12	7	2	6
Total		53	20	27	9	25	27	16	13	17	14	7	12
Vol au bélier	Sem 1		1				1	1					
	Sem 2						1				1		
Total			1				2	1			1		
Cambriolage dans bâtiment (total)	Sem 1	129	155	148	87	95	138	102	105	105	53	82	73
	Sem 2	127	137	119	100	121	91	117	101	84	85	99	107
Total		256	292	267	187	216	229	219	206	189	138	181	180



FC Vol autre

		2000	2013	2014	2015	2016	2017	2018	2019	2020	2021	2022	2023
Vol à main armée	Sem 1	4	7	3	4	1	3		2	1	1	2	1
	Sem 2	1	1	2	2	4	2			3	2		3
	Total	5	8	5	6	5	5		2	4	3	2	4
Vol avec violence sans arme	Sem 1	19	22	21	17	9	22	10	17	13	7	13	7
	Sem 2	18	21	21	12	11	12	15	20	10	11	10	11
	Total	37	43	42	29	20	34	25	37	23	18	23	18
Vol dans ou sur un véhicule	Sem 1	83	77	73	61	44	81	39	50	27	38	105	38
	Sem 2	86	73	95	57	44	45	46	47	40	63	83	72
	Total	169	150	168	118	88	126	85	97	67	101	188	110
Sacjacking dans une voiture	Sem 1		2			1							
	Total		2			1							
Vol d'armes et explosifs	Sem 1	1	1	4	3	3	5	4	2	2	3	9	1
	Sem 2	5	2	6	9	3	5	3		5	3	3	2
	Total	6	3	10	12	6	10	7	2	7	6	12	3
Arrachage de sac à main	Sem 1	1	1	2	1								
	Sem 2	1	3	1	1	1							
	Total	2	4	3	2	1							
Vol à l'arraché	Sem 1	7	5	3	8	2	4	3	10	1	1	2	2
	Sem 2	5	3	4	4	2	4	2	7	4	2	2	2
	Total	12	8	7	12	4	8	5	17	5	3	4	4
Vol à la tire	Sem 1	9	45	47	52	28	36	22	23	13	8	10	21
	Sem 2	9	37	47	34	18	24	20	33	17	21	14	7
	Total	18	82	94	86	46	60	42	56	30	29	24	28



FC Vol autre

		2000	2013	2014	2015	2016	2017	2018	2019	2020	2021	2022	2023
Vol à l'étalage	Sem 1	27	46	21	19	33	40	33	40	27	41	41	30
	Sem 2	35	42	19	32	17	46	49	62	27	39	49	38
Total		62	88	40	51	50	86	82	102	54	80	90	68
Vol par ruse	Sem 1	4	12	9	9	6	13	5	4	4	4	1	1
	Sem 2	8	9	12	11	8	9	4	5	3	1	3	5
Total		12	21	21	20	14	22	9	9	7	5	4	6
Vol de métaux	Sem 1	3	2	2	15	2	12	7	6	1	2	2	3
	Sem 2	1	9	5	11	6	2	10	2		1	2	4
Total		4	11	7	26	8	14	17	8	1	3	4	7
Vol sur les chantiers	Sem 1	12	9	10	11	5	10	6	15	3	5	6	9
	Sem 2	8	6	8	2	15	7	6	5	2	3	1	5
Total		20	15	18	13	20	17	12	20	5	8	7	14
Home-invasion	Sem 1											1	
	Sem 2										1		
Total											1	1	
Vol d'animaux	Sem 1	3	1	4	3	3	2	2	2	2			
	Sem 2	3	3	2	3	4	3	1	2	1			2
Total		6	4	6	6	7	5	3	4	3			2
Vol de cargaison	Sem 1			1	3	7	7		1	5	1		
	Sem 2		4		3	8	3	6	5	1			
Total			4	1	6	15	10	6	6	6	1		



Criminalité ICT

		2000	2013	2014	2015	2016	2017	2018	2019	2020	2021	2022	2023
Fraude de cartes de paiements	Sem 1		8	8	9	19	8	7	8	5	5	10	12
	Sem 2		10	13	10	12	8	5	6	17	11	18	7
Total			18	21	19	31	16	12	14	22	16	28	19
Phishing	Sem 1			1		3				1	4	1	1
	Sem 2			2	1	2				2		1	4
Total				3	1	5				3	4	2	5
Ransomware	Sem 2						1					1	1
	Total						1					1	1
Shouldersurfing	Sem 1			1			1						1
	Sem 2								1				
Total				1			1		1				1
Skimming	Sem 1		3	4	3	1							1
	Sem 2		1	6	4					1			
Total			4	10	7	1				1			1



FC Autre

		2000	2013	2014	2015	2016	2017	2018	2019	2020	2021	2022	2023
Violence contre les métiers d'intérêt général	Sem 1		3	2	4	3	5	3	2	4	3	3	4
	Sem 2	1	3	1	5	7	3	3		7	4	2	1
Total		1	6	3	9	10	8	6	2	11	7	5	5
Viol collectif	Sem 1									1	2		
	Sem 2			2	2		2						
Total				2	2		2			1	2		
Graffiti	Sem 1		7	15	6	9	5	17	1	5	2	3	3
	Sem 2	4	5	5	4	16	4	9	8	5	3	6	2
Total		4	12	20	10	25	9	26	9	10	5	9	5
Dégradation de voiture	Sem 1	5	66	117	104	91	58	69	66	52	49	57	76
	Sem 2	50	121	110	73	55	83	58	96	63	99	64	57
Total		55	187	227	177	146	141	127	162	115	148	121	133
Rixe au couteau	Sem 1				1		2	2	1	1	1		1
	Sem 2		2	3			1	3		1	2	1	
Total			2	3	1		3	5	1	2	3	1	1



PH Violence intrafamiliale (VIF)

		2000	2013	2014	2015	2016	2017	2018	2019	2020	2021	2022	2023
VIF: physique, dans le couple	Sem 1	5	30	30	47	40	53	52	52	36	36	58	41
	Sem 2	7	40	31	29	39	38	45	51	47	51	54	47
Total		12	70	61	76	79	91	97	103	83	87	112	88
VIF: physique, envers des descendants	Sem 1	1	5	2	6	6	7	9	8	4	9	8	9
	Sem 2		8	4	8	10	4	6	7	7	12	5	5
Total		1	13	6	14	16	11	15	15	11	21	13	14
VIF: physique, envers d'autres membres	Sem 1	24	4	7	6	7	14	10	13	7	7	13	7
	Sem 2	47	5	8	9	9	9	5	9	9	10	10	6
Total		71	9	15	15	16	23	15	22	16	17	23	13
VIF: sexuelle, dans le couple	Sem 1				1			1	1	1	3	2	
	Sem 2			1	1	2	1	1	2	2	2		
Total				1	2	2	1	2	3	3	5	2	
VIF: sexuelle, envers des descendants	Sem 1		2		1	2	2				1	2	
	Sem 2	1		4			3	1		1	2		
Total		1	2	4	1	2	5	1		1	3	2	
VIF: sexuelle, envers d'autres membres	Sem 1	1					1			1		2	
	Sem 2			1		1		1	1		1	1	
Total		1		1		1	1	1	1	1	1	3	
VIF: psychique, dans le couple	Sem 1	25	45	45	49	21	35	25	38	30	42	45	23
	Sem 2	27	51	49	29	37	32	42	44	54	43	43	36
Total		52	96	94	78	58	67	67	82	84	85	88	59
VIF: psychique, envers des descendants	Sem 1						2	1	2	3	5	2	3
	Sem 2		1		1	1	4	3	1		4	6	3
Total			1		1	1	6	4	3	3	9	8	6



PH Violence intrafamiliale (VIF)

		2000	2013	2014	2015	2016	2017	2018	2019	2020	2021	2022	2023
VIF: psychique, envers d'autres membres	Sem 1		2	2	4	2	2	4	2	3	6	3	5
	Sem 2			2	1	2	7	3	6	1	3	3	6
Total			2	4	5	4	9	7	8	4	9	6	11
VIF: économique, dans le couple	Sem 1		4	6	5	9	4	1	10	2	4	4	7
	Sem 2	1	3	7	4	4	1	7	4	4	4	1	5
Total		1	7	13	9	13	5	8	14	6	8	5	12
VIF: économique, envers des descendants	Sem 1							1	2			1	
	Sem 2				1	1	1		2				
Total					1	1	1	1	4			1	
VIF: économique, envers d'autres membres	Sem 1	24	9	7	12	6	5	3	1	3	2	5	5
	Sem 2	14	6	6	9	7	11	10	1	6	4		1
Total		38	15	13	21	13	16	13	2	9	6	5	6



PH Hormones et dopage

		2000	2013	2014	2015	2016	2017	2018	2019	2020	2021	2022	2023
Dopage humain	Sem 1				1		1	1	2	2			1
	Sem 2			2	3	2	3	1	1		1		
	Total			2	4	2	4	2	3	2	1		1
Engraissement illégal	Sem 1				1								
	Total				1								



PH Drogues

		2000	2013	2014	2015	2016	2017	2018	2019	2020	2021	2022	2023
Vente de cocaïne	Sem 1		1	2	1	3	7	8	5	2	7	9	1
	Sem 2	1	4	4	6	8	7	5	3	7	5	6	5
Total		1	5	6	7	11	14	13	8	9	12	15	6
Import-export de cocaïne	Sem 1			3	1	1	1		5	3	5	1	
	Sem 2		1	4	3	2	1	1	1	3		2	1
Total			1	7	4	3	2	1	6	6	5	3	1
Production de drogues synthétiques	Sem 1				2								
	Sem 2												
Total					2								
Import-export de drogues synthétiques	Sem 1				2			3		1			
	Sem 2		1	1	1	1	1						
Total			1	1	3	1	1	3		1			
Vente de drogues synthétiques	Sem 1			1		2	3		2	1	1		
	Sem 2	1	2	3	1	2	1	1					
Total		1	2	4	1	4	4	1	2	1	1		
Production de cannabis (culture)	Sem 1		2	1	2	3	1	1	1			1	1
	Sem 2		3	2	2	2	1		2	1	2	1	2
Total			5	3	4	5	2	1	3	1	2	2	3
Import-export de cannabis en grande quantité	Sem 1			3			1				2		
	Sem 2				1	1		1		1	1	2	
Total				3	1	1	1	1		1	3	2	
Vente de cannabis en grande quantité	Sem 1			1			1	1	2				
	Sem 2		1		1	1		2		1			
Total			1	1	1	1	1	3	2	1			



PH Drogues

		2000	2013	2014	2015	2016	2017	2018	2019	2020	2021	2022	2023
Import-export d'héroïne	Sem 1		2	8	2	2	1	3	3	2	4	2	
	Sem 2		3	2	2		1		1	1	1	4	
Total			5	10	4	2	2	3	4	3	5	6	
Vente-traffic d héroïne	Sem 1		4	6	1	8	4	5	3	2	6	4	3
	Sem 2		3	4	5	7	6	3	3	4	4	3	2
Total			7	10	6	15	10	8	6	6	10	7	5



PH Trafic d'armes

		2000	2013	2014	2015	2016	2017	2018	2019	2020	2021	2022	2023
Commerce et production d'arme à feu et mun.	Sem 1			1					1	1			
	Sem 2		1	1	1	1		1			3	1	
Total			1	2	1	1		1	1	1	3	1	
Commerce et production d'arme non à feu	Sem 1				1	1					1		
	Total				1	1					1		



PH Traite des êtres humains

		2000	2013	2014	2015	2016	2017	2018	2019	2020	2021	2022	2023
TEH - exploitation économique	Sem 1									1	1		
	Sem 2			1				1	1	1	2	2	1
Total				1				1	1	2	3	2	1
TEH - exploitation sexuelle	Sem 1		12	4	5	1	5	2			1	1	2
	Sem 2	1	1	3	3	6	4	3		1	2		
Total		1	13	7	8	7	9	5		1	3	1	2



PH Violence dans l'espace public

		2000	2013	2014	2015	2016	2017	2018	2019	2020	2021	2022	2023
Violence physique (transport public)	Sem 1	2	4	1		1	5	7	1	2	3	4	7
	Sem 2		2	1	4	4	2	2	4	2	2	4	2
Total		2	6	2	4	5	7	9	5	4	5	8	9
Violence physique (voie publique)	Sem 1	42	45	69	65	53	66	56	62	41	35	68	62
	Sem 2	33	55	39	33	42	48	65	45	59	63	66	50
Total		75	100	108	98	95	114	121	107	100	98	134	112
Violence physique (autre endroit public)	Sem 1	3	2	1	6	1	7	1	3	6	3	4	7
	Sem 2	1	2	3		3	2	5	5	5	3	4	2
Total		4	4	4	6	4	9	6	8	11	6	8	9
Violence physique (endroit accessible au public)	Sem 1	28	12	16	13	9	16	15	20	11	8	12	12
	Sem 2	33	17	19	7	14	18	16	18	13	15	23	10
Total		61	29	35	20	23	34	31	38	24	23	35	22
Violence sexuelle (transport public)	Sem 1	1						1	2	1		3	
	Sem 2	2						2		2	3	2	2
Total		3						3	2	3	3	5	2
Violence sexuelle (voie publique)	Sem 1	1	1	4	1	1	16	7	5	4	1	4	3
	Sem 2	2	3	3	8	4	2	6	1	2	4	1	6
Total		3	4	7	9	5	18	13	6	6	5	5	9
Violence sexuelle (autre endroit public)	Sem 1		1		1		1		3			2	
	Sem 2			2					1				
Total			1	2	1		1		4			2	
Violence sexuelle (endroit accessible au public)	Sem 1	2	2	10		2	1	5	5	2	1	7	4
	Sem 2	6	4	11	4		3	3	2	2	3	2	4
Total		8	6	21	4	2	4	8	7	4	4	9	8



PH Violence dans l'espace public

		2000	2013	2014	2015	2016	2017	2018	2019	2020	2021	2022	2023
Violence psychique (transport public)	Sem 1	2	5	1	1		6	6	1	3	1		2
	Sem 2	4	3	2	2	4	8	2	1	4	3	8	4
Total		6	8	3	3	4	14	8	2	7	4	8	6
Violence psychique (voie publique)	Sem 1	41	35	37	49	28	38	50	54	55	37	50	46
	Sem 2	61	44	35	40	32	36	51	49	48	50	55	52
Total		102	79	72	89	60	74	101	103	103	87	105	98
Violence psychique (autre endroit public)	Sem 1	4	1	7	4	3	3	3	4	4	4	8	9
	Sem 2	9	4	4	2	5	3	5	5	5	7	5	8
Total		13	5	11	6	8	6	8	9	9	11	13	17
Violence psychique (endroit accessible au public)	Sem 1	20	14	15	15	16	16	14	16	14	5	15	21
	Sem 2	26	19	13	14	17	19	17	22	7	12	24	22
Total		46	33	28	29	33	35	31	38	21	17	39	43
Vol à main armée (voie publique)	Sem 1	3	4	1	2		2						1
	Sem 2	1			1	3	1			2			2
Total		4	4	1	3	3	3			2			3
Vol à main armée (endroit accessible au public)	Sem 1	1	3	1		1	1					2	
	Sem 2		1	1	1		1				1		1
Total		1	4	2	1	1	2				1	2	1
Vol avec violence sans arme (transport public)	Sem 1		2	1		2	1	1	1	1	1		
	Sem 2								1	2			
Total			2	1		2	1	1	2	3	1		
Vol avec violence sans arme (voie publique)	Sem 1	5	11	9	12	4	5	1	7	6	3	2	4
	Sem 2	6	9	12	6	5	5	8	10	4	6	3	5
Total		11	20	21	18	9	10	9	17	10	9	5	9



PH Violence dans l'espace public

		2000	2013	2014	2015	2016	2017	2018	2019	2020	2021	2022	2023
Vol avec violence sans arme (autre endroit public)	Sem 1			1	1	1	2						
	Sem 2	2	1										
Total		2	1	1	1	1	2						
Vol avec violence sans arme (endr. acces. au pub.)	Sem 1	7	4	4	1	2	3	3	3	3	1	3	
	Sem 2	4	4	6	2	3	3	2	4	1	1	2	5
Total		11	8	10	3	5	6	5	7	4	2	5	5



PH Autre

		2000	2013	2014	2015	2016	2017	2018	2019	2020	2021	2022	2023
Faux policiers	Sem 1									1			1
	Sem 2			3	1		1	1				2	1
Total				3	1		1	1		1		2	2
Terrorisme, extrémisme et radicalisme	Sem 1		1		2	1	2	2			1		
	Sem 2		1	2		1	1			1			
Total			2	2	2	2	3	2		1	1		
Cyberharcèlement	Sem 1	4	2	3	2	4	4	2		1		5	7
	Sem 2		1	2		4	4	2	1	1	1	1	3
Total		4	3	5	2	8	8	4	1	2	1	6	10
Fraude à l'identité	Sem 1	5	7	15	6	7	11	13	8	8	9	22	26
	Sem 2	4	12	8	10	8	12	9	10	16	13	23	23
Total		9	19	23	16	15	23	22	18	24	22	45	49



ZP ARLON/ATTERT/HABAY/MARTELANGE

2022

FC Vol moyen de transport

	Jan	Mar	Avr	Mai	Juin	Juil	Août	Sep	Oct	Nov	Déc	Total
Vol de voiture		1	2	2	2	2	1	1	1	4		16
Carjacking						1						1
Homejacking										1		1
Vol de vélomoteur									1			1
Vol de vélo	2	2	3	3	7	4	9	3	5	1	2	41

FC Cambriolage

	Jan	Fév	Mar	Avr	Mai	Juin	Juil	Août	Sep	Oct	Nov	Déc	Total
Cambriolage dans habitation	8	5	14	6	13	15	15	12	18	14	6	11	137
Cambriolage ds entreprise ou commerce	4	3	1	2	2	4	8	3	6	2		2	37
Cambriolage ds service public ou bâtiment administ	3				1	1		1			1		7
Vol au bélier									1				1
Cambriolage dans bâtiment (total)	15	8	15	8	16	20	23	16	24	16	7	13	181



FC Vol autre

	Jan	Fév	Mar	Avr	Mai	Juin	Juil	Août	Sep	Oct	Nov	Déc	Total
Vol à main armée	1				1								2
Vol avec violence sans arme	2	3	2	3	2	1	3	1	1	2	3		23
Vol dans ou sur un véhicule	26	13	14	20	16	16	19	13	13	14	13	11	188
Vol d'armes et explosifs	1		2	3		3					2	1	12
Vol à l'arraché	1			1							2		4
Vol à la tire	1	5	1	1	2		2	4		1	3	4	24
Vol à l'étalage	12	11	3	8	6	1	10	11	6	4	7	11	90
Vol par ruse					1		3						4
Vol de métaux				1		1			1	1			4
Vol sur les chantiers		2			3	1				1			7
Home-invasion	1												1

Criminalité ICT

	Jan	Fév	Mar	Avr	Mai	Juin	Juil	Août	Sep	Oct	Nov	Déc	Total
Fraude de cartes de paiements	1	3	1	2	1	2	2	4	4	1	7		28
Phishing	1										1		2
Ransomware												1	1

FC Autre

	Jan	Fév	Mar	Avr	Mai	Juin	Juil	Août	Sep	Oct	Nov	Déc	Total
Violence contre les métiers d'intérêt général		1		1		1	1		1				5
Graffiti				1	1	1	4			2			9
Dégradation de voiture	8	21	4	7	15	2	7	11	14	11	14	7	121
Rixe au couteau												1	1



PH Violence intrafamiliale (VIF)

	Jan	Fév	Mar	Avr	Mai	Juin	Juil	Août	Sep	Oct	Nov	Déc	Total
VIF: physique, dans le couple	6	11	14	6	13	8	10	10	8	6	8	12	112
VIF: physique, envers des descendants	1	2	1	1	1	2	1	2		1	1		13
VIF: physique, envers d'autres membres	1	2	3	3	3	1	1	3	1	2	1	2	23
VIF: sexuelle, dans le couple	1	1											2
VIF: sexuelle, envers des descendants			1		1								2
VIF: sexuelle, envers d'autres membres		1	1						1				3
VIF: psychique, dans le couple	13	10	3	5	8	6	4	12	5	7	7	8	88
VIF: psychique, envers des descendants					1	1	3	1			1	1	8
VIF: psychique, envers d'autres membres	1	1	1					1		2			6
VIF: économique, dans le couple	1		1	1	1				1				5
VIF: économique, envers des descendants	1												1
VIF: économique, envers d'autres membres	1	1		1	2								5

PH Hormones et dopage

	Nov	Total
Dopage humain	1	1

PH Drogues

	Fév	Mar	Avr	Juin	Juil	Août	Sep	Oct	Déc	Total
Vente de cocaïne	1	2	2	4	2	1	1	1	1	15
Import-export de cocaïne				1			1		1	3
Production de cannabis (culture)				1				1		2
Import-export de cannabis en grande quantité							2			2
Import-export d'héroïne		1		1	1		1		2	6
Vente-traffic d'héroïne	1			3	1			1	1	7



PH Trafic d'armes

	Juil	Total
Commerce et production d'arme à feu et mun.	1	1

PH Traite des êtres humains

	Jan	Juil	Nov	Total
TEH - exploitation économique		1	1	2
TEH - exploitation sexuelle	1			1

PH Violence dans l'espace public

	Jan	Fév	Mar	Avr	Mai	Juin	Juil	Août	Sep	Oct	Nov	Déc	Total
Violence physique (transport public)	1	1		1	1		1			2		1	8
Violence physique (voie publique)	7	6	4	10	26	15	18	16	7	7	7	11	134
Violence physique (autre endroit public)		1			2	1	2		1			1	8
Violence physique (endroit accessible au public)		2	3		4	3	5	4		3	4	7	35
Violence sexuelle (transport public)	1			1		1	1			1			5
Violence sexuelle (voie publique)				1	2	1			1				5
Violence sexuelle (autre endroit public)	1	1											2
Violence sexuelle (endroit accessible au public)	1		1	2	3		1	1					9
Violence psychique (transport public)							1	3	1	1	2		8
Violence psychique (voie publique)	5	6	7	8	11	13	5	12	6	9	14	9	105
Violence psychique (autre endroit public)	1	1	1		3	2	1	1	1		2		13
Violence psychique (endroit accessible au public)	4	2	3	2	2	2	5	3	4	3	1	8	39
Vol à main armée (endroit accessible au public)	1				1								2
Vol avec violence sans arme (voie publique)				1		1	2				1		5
Vol avec violence sans arme (endr. acces. au pub.)		2		1				1		1			5



PH Autre

	Jan	Fév	Mar	Avr	Mai	Juin	Juil	Août	Sep	Oct	Nov	Déc	Total
Faux policiers							2						2
Cyberharcèlement			1	1		3			1				6
Fraude à l'identité	3	4	8	2	3	2	5	6	3	1	3	5	45



2023

FC Vol moyen de transport

	Jan	Mar	Avr	Mai	Juin	Juil	Août	Sep	Oct	Nov	Déc	Total
Vol de voiture	1	3			1	2	2	3	1	3	1	17
Vol de moto				1				1				2
Carjacking		1						1	1			3
Vol de vélomoteur		1						1				2
Vol de vélo		2	1		2	1	4	5	4	4	2	25

FC Cambriolage

	Jan	Fév	Mar	Avr	Mai	Juin	Juil	Août	Sep	Oct	Nov	Déc	Total
Cambriolage dans habitation	10	15	13	14	4	3	5	14	14	13	10	28	143
Cambriolage ds entreprise ou commerce	2			2	1	3	1	1	3	1	7	4	25
Cambriolage ds service public ou bâtiment administ		1		2	1	2	2	1	2			1	12
Cambriolage dans bâtiment (total)	12	16	13	18	6	8	8	16	19	14	17	33	180

FC Vol autre

	Jan	Fév	Mar	Avr	Mai	Juin	Juil	Août	Sep	Oct	Nov	Déc	Total
Vol à main armée					1				1	2			4
Vol avec violence sans arme			2	1	4		1	1	3	4	2		18
Vol dans ou sur un véhicule	6	7	5	4	9	7	10	12	5	15	15	15	110
Vol d'armes et explosifs						1		1	1				3
Vol à l'arraché		1			1		1			1			4
Vol à la tire	3	4	5	5	3	1	2	2	1	1		1	28
Vol à l'étalage	7	7	1	5	3	7	7	11	2	5	10	3	68
Vol par ruse					1			1	3			1	6
Vol de métaux					2	1		1		2		1	7
Vol sur les chantiers	1	1	2	3	1	1			1	2		2	14
Vol d'animaux									1			1	2



Criminalité ICT

	Jan	Fév	Mar	Avr	Mai	Juin	Juil	Sep	Nov	Déc	Total
Fraude de cartes de paiements	2	2	2	1	3	2	1	4	1	1	19
Phishing						1		1		3	5
Ransomware									1		1
Shouldersurfing						1					1
Skimming			1								1

FC Autre

	Jan	Fév	Mar	Avr	Mai	Juin	Juil	Août	Sep	Oct	Nov	Déc	Total
Violence contre les métiers d'intérêt général		2		2							1		5
Graffiti			1	1	1					1	1		5
Dégradation de voiture	9	4	14	15	23	11	14	12	11	3	9	8	133
Rixe au couteau					1								1

PH Violence intrafamiliale (VIF)

	Jan	Fév	Mar	Avr	Mai	Juin	Juil	Août	Sep	Oct	Nov	Déc	Total
VIF: physique, dans le couple	3	6	7	10	11	4	9	11	10	7	7	3	88
VIF: physique, envers des descendants	2	1	2		2	2		2		2	1		14
VIF: physique, envers d'autres membres	3			1	1	2		3	2	1			13
VIF: psychique, dans le couple	3	2	3	5	3	7	5	5	6	6	6	8	59
VIF: psychique, envers des descendants	1			2				1		1	1		6
VIF: psychique, envers d'autres membres	1	1	1			2	1	1	1	2		1	11
VIF: économique, dans le couple				3	2	2		2		1	2		12
VIF: économique, envers d'autres membres	1	1		1	2				1				6

PH Hormones et dopage

	Avr	Total
Dopage humain	1	1



PH Drogues

	Fév	Avr	Juin	Juil	Août	Sep	Oct	Total
Vente de cocaïne			1	2	1	2		6
Import-export de cocaïne					1			1
Production de cannabis (culture)		1				1	1	3
Vente-traffic d héroïne	1		2	1		1		5

PH Traite des êtres humains

	Avr	Mai	Nov	Total
TEH - exploitation économique			1	1
TEH - exploitation sexuelle	1	1		2

PH Violence dans l'espace public

	Jan	Fév	Mar	Avr	Mai	Juin	Juil	Août	Sep	Oct	Nov	Déc	Total
Violence physique (transport public)	2		2	1		2				2			9
Violence physique (voie publique)	9	9	9	17	14	4	7	9	13	5	6	10	112
Violence physique (autre endroit public)	1		2		3	1			1		1		9
Violence physique (endroit accessible au public)	3	1		1	6	1	2	1	1	1	2	3	22
Violence sexuelle (transport public)								1	1				2
Violence sexuelle (voie publique)		1		1	1		1		2	1	1	1	9
Violence sexuelle (endroit accessible au public)	1	2			1		2			1	1		8
Violence psychique (transport public)						2	2	1					6
Violence psychique (voie publique)	4	9	8	6	11	8	9	12	7	9	7	8	98
Violence psychique (autre endroit public)			3	4	2		1	1	1	2	1	2	17
Violence psychique (endroit accessible au public)	3	4	6	2	1	5	5	2	5	8	2		43
Vol à main armée (voie publique)					1				1	1			3
Vol à main armée (endroit accessible au public)										1			1
Vol avec violence sans arme (voie publique)			1	1	2		1		2	2			9
Vol avec violence sans arme (endr. acces. au pub.)									1	2	2		5



PH Autre

	Jan	Fév	Mar	Avr	Mai	Juin	Juil	Août	Sep	Oct	Nov	Déc	Total
Faux policiers				1					1				2
Cyberharcèlement			4	2		1		1			1	1	10
Fraude à l'identité	4	4	6	2	4	6	4	2	4	6	4	3	49

STATISTIQUES POLICIERES DE CRIMINALITE

LIEU DE PERPETRATION: ZONE DE POLICE

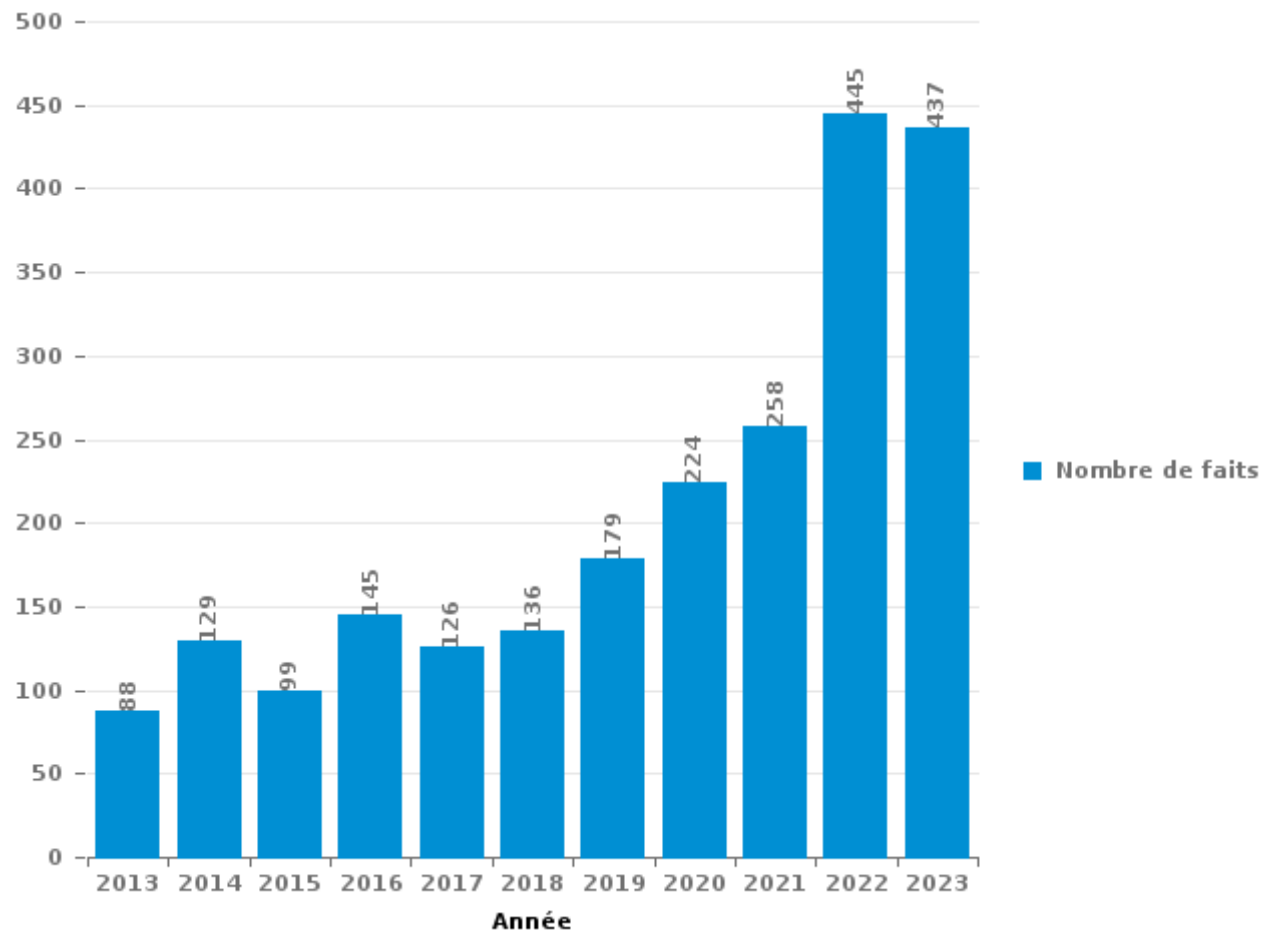
ZP ARLON/ATTERT/HABAY/MARTELANGE

PARTIE III : ICT



ZP ARLON/ATTERT/HABAY/MART

Nombre total de délits avec un élément ICT/online, depuis 2013





Criminalité ICT/online au sens strict

Infractions (exhaustif)

	2013	2014	2015	2016	2017	2018	2019	2020	2021	2022	2023
Criminalité informatique: Faux en informatique:	1	2		3	4	1	2	4	2		1
Criminalité informatique: Fraude informatique:	41	58	46	85	45	51	69	92	79	168	163
Criminalité informatique: Hacking:	1	5	7	11	12	8	2	3	2	4	21
Criminalité informatique: Sabotage:	1		1	2	3		1	1			
Infr. contre autres valeurs morales et sentiments: Violation de communication par particulier:									1		1
Total:	44	65	54	101	64	60	74	100	84	172	186

Figures criminelles (à considérer spécifiquement – ne pas additionner avec d'autres éléments – risque de double comptage!)

	2013	2014	2015	2016	2017	2018	2019	2020	2021	2022	2023
Fraude de cartes de paiements	18	21	19	31	16	12	14	22	16	28	19
Phishing		3	1	5				3	4	2	5
Ransomware					1					1	1
Shouldersurfing		1			1		1				1
Skimming	4	10	7	1				1			1



Criminalité ICT/online au sens large

Infractions (uniquement si code-fait existe)

	2013	2014	2015	2016	2017	2018	2019	2020	2021	2022	2023
Armes et explosifs: Autre: Vente par correspondance/internet d'arme à feu									1		
Armes et explosifs: Autre: Vente par correspondance/internet d'autre arme			1								
Fraude: Escroquerie: Fraude par internet	35	42	39	32	46	67	90	120	163	264	246
Infr. contre autres valeurs morales et sentiments: Cyberlokkig (leurre de mineur par ICT):				1		1					
Infr. contre la Sécurité de l'Etat: Terrorisme: Diffuser un message qui incite au terrorisme		1							1		
Infr. contre les moeurs: Grooming (contact par ICT avec mineur < 16 ans):			1	1	3		1		1		
Infr. contre les moeurs: Incitation à la débauche: Publicité par ICT pour débauche	1	18	1				3				
Infr. contre les moeurs: Pornographie enfantine: Accès pornographie enfantine via technologie					3		2	1			
Infr. contre les moeurs: Voyeurisme: Diffusion enregistrement nudité ou intimité					14	2	5	4	8	6	
Total:	36	61	42	34	66	70	101	125	174	270	246

Figures criminelles (à considérer spécifiquement – ne pas additionner avec d'autres éléments – risque de double comptage!)

	2013	2014	2015	2016	2017	2018	2019	2020	2021	2022	2023
Cyberharcèlement	3	5	2	8	8	4	1	2	1	6	10

STATISTIQUES POLICIERES DE CRIMINALITE

LIEU DE PERPETRATION: ZONE DE POLICE

ZP ARLON/ATTERT/HABAY/MARTELANGE

PARTIE IV : DESTINATION LIEU



ZP ARLON/ATTERT/HABAY/MARTELANGE

Vol et extorsion

	2000	2013	2014	2015	2016	2017	2018	2019	2020	2021	2022	2023
Voie publique	242	179	244	198	128	162	127	181	120	130	201	181
Habitation: maison	157	201	221	132	128	160	180	162	154	112	149	150
Magasin	135	160	114	83	104	135	126	140	117	118	139	105
Parking	74	60	73	71	48	62	41	32	26	30	56	33
Habitation: appartement	29	65	46	29	44	38	38	38	36	31	34	37
Horeca	74	59	59	48	34	33	26	27	17	15	29	27
Inconnue	95	17	23	19	13	25	17	14	11	39	33	35
Institution d'enseignement	63	42	38	32	20	33	12	17	11	13	11	10
Entreprise	35	25	16	19	13	27	11	14	23	5	13	16
Habitation: dépendances	31	16	21	12	12	21	24	20	5	14	14	8
Habitation: non précisée	6	13	17	8	11	14	19	19	10	18	22	24
Service public	23	12	18	11	23	10	10	17	12	11	9	11
Chantier	16	14	17	12	20	17	12	20	5	8	7	14
Moyen de transport: train / tram / métro	15	17	17	17	13	7	10	7	12	6	9	27
Autre	7	14	11	8	13	18	25	14	13	8	11	5
Terrain	23	14	12	17	7	12	20	9	7	7	8	9
Installation militaire	32	16	6	9	7	5	6	6	12	14	13	17
Station de bus / métro et gare de chemin de fer	12	11	8	11	5	11	8	19	18	10	9	19
Culture et loisirs	24	18	18	7	8	15	9	11	6	7	4	13
Habitation: allée	36	15	9	12	6	6	14	13	5	4	7	10
Hôpital	17	20	15	17	8	11	8	7	4	4	7	13
Habitation: garage	12	7	15	11	7	20	10	13	4	13	12	5
Infrastructure sportive	15	20	12	10	15	9	3	10		2	6	14
Moyen de transport: voiture	6	3	1	5		8	8	7	1	9	11	8
Habitation: autre	12	4	4	4	2	11	9	7	2	2		5
Bâtiment administratif	10	6	8	2	4	1	6	8	3	2	1	4
Cimetière	16	3	9	5	2	8	1	2	1		2	4
Service	2	7	1	10	7	4	4	5	3	2	3	1
Médecin / dentiste / pharmacien	6	5	2	2	4	5	4	11	1	1	2	5
Maison de repos	1	6	3	6	9	3	8	2	2	2		2
Banque / institution financière	3	4	3	4	4	5	3	4	3	2	1	1
Moyen de transport: autobus / autocar	3	3		2	2	3	2		2	1	7	8
Stade	1	3	6	1		2	1	3	4		1	
Moyen de transport: autre	1	5	1		1	1	2	3	1	1	4	1
Edifice religieux / lieu du culte	5	1	3	1	1	3	3		2	1		
Station essence	3	4			2	2	1		1	1	1	
Maison de débauche		6	2		1	3	1	1				
Moyen de transport: camion	1	1	1	3	1	1	2			1	2	1
Aéroport		3	1	4	2							
Arrêt de bus / tram		2	1			1			2		1	
Total	1.243	1.081	1.076	842	729	912	811	863	656	644	839	823

FPF/DGR/DRI/BIPOL - Statistiques policières de criminalité (date de clôture: 19/04/2024)
 Les données pour les années 2001 jusqu'à 2012 ne sont plus publiées mais restent disponibles sur demande auprès du service BIPOL.



ZP ARLON/ATTERT/HABAY/MARTELANGE

Dégradation de la propriété

	2000	2013	2014	2015	2016	2017	2018	2019	2020	2021	2022	2023
Voie publique	200	202	187	166	134	139	123	130	105	128	115	125
Habitation: résidence principale	65	82	71	53	71	57	70	54	50	50	51	63
Parking	45	32	63	32	29	25	22	39	34	16	34	26
Terrain	26	9	16	10	7	11	10	6	28	8	8	8
Institution d'enseignement	12	8	24	11	16	9	7	5	8	10	7	2
Habitation: non précisée	5	9	10	9	9	12	10	7	9	8	13	16
Habitation: allée	16	8	14	8	3	2	3	6	2	5	5	4
Service public	10	6	6	7	3	6	2	8	7	3	4	12
Inconnue	33	2		3	1	3	4			17	3	6
Horeca	14	10	4	8	3	4	8	5	2	4	5	3
Magasin	11	10	4	5	4	4	5	4	8	3	3	5
Habitation: garage	3	5	11	7	6	5	4	5	1	5	5	3
Habitation: jardin	11	3	4	8	4	4	5	4	4	4	5	1
Entreprise	12	8	4	2	2	2	4	6	6	1	3	4
Culture et loisirs	6	3	4	4	3	2	3	2	3	6	6	6
Bâtiment administratif	8	5	3	1	5	3	9	5	1	4	1	2
Habitation: résidence secondaire	3	1	1	2	7	3	3	4	3	3	7	4
Habitation: dépendances	9	3	2	3	3	3	2	3	3	1	3	4
Autre	1		3	1	3	4	8	2	3	6	2	3
Moyen de transport: voiture	4	1	2		1		3	10	1	3	5	6
Chantier	1	3	9	3	2	4		1		2	1	2
Station de bus / métro et gare de chemin de fer	3	6	4	1	1	3	1	3	4	1		
Infrastructure sportive		4	1	4		1	1	1	2	4	4	3
Cimetière	3	2	6	7		1						
Edifice religieux / lieu du culte	6	3		3	2	1					1	1
Bureau de police	1	2		2	1	1	1	2	2	2	1	1
Installation militaire	4	2	3		1		1	1	2	2		
Service		2		1		2		1	3	1		
Maison de débauche		2		2	1		1	1				
Médecin / dentiste / pharmacien	1			1		1	1	1			1	1
Moyen de transport: autre						1	2	1	1		2	
Arrêt de bus / tram		2			1				1		1	1
Stade		2	3					1				
Hôpital		2			1					1	1	
Aéroport		1	1		1	1						
Banque / institution financière		2			1	1						
Station essence	1	1			1			1				
Moyen de transport: train / tram / métro	1		2									
Eaux intérieures et maritimes				1								
Total	515	443	462	365	327	315	313	319	293	298	297	312



ZP ARLON/ATTERT/HABAY/MARTELANGE

Infractions contre l'intégrité physique

	2000	2013	2014	2015	2016	2017	2018	2019	2020	2021	2022	2023
Habitation	99	113	91	101	104	136	140	126	115	122	150	136
Voie publique	89	96	105	109	108	119	126	123	110	114	148	125
Horeca	33	18	11	8	10	13	14	8	4	6	14	4
Institution d'enseignement	15	8	7	5	6	10	15	17	6	16	17	7
Service public	5	7	4	7	12	10	8	10	7	14	25	17
Inconnue	12	3	4	1	3	7	1	5	4	8	5	2
Parking	8		4	3	5	5	2	9	5	4	2	7
Culture et loisirs	7	2	3	4	2	6	3	5	3	2	5	5
Magasin	7	1	6	1	3	2	4	8	3	4	4	1
Station de bus / métro et gare de chemin de fer	4	2	2	2	2	3	5	4	3	3	6	6
Terrain	3	5	4	3	3		2	3	2	2	2	1
Hôpital	1	1	4	1	1	2	3		5	3	1	4
Habitation: allée	5	5	1		2			1	5	1	3	2
Autre		2	1		1	7	1	5	2	1	1	2
Installation militaire	2	1	3		2	3	1		3	4	2	
Habitation: jardin	4			2	1	1	2		4	3		1
Infrastructure sportive	1		1	1		1	2	3		1	4	1
Moyen de transport: autre		1		2	2	1				3	2	1
Banque / institution financière		3				2		1			1	2
Maison de débauche		3	1	1	1	1	1				1	
Moyen de transport: autobus / autocar		1			1	1	2		1		1	1
Moyen de transport: train / tram / métro		2		2	1		1			1	1	
Service		1					2			4	1	
Entreprise	1		2		1					2		1
Maison de repos			1		1	3			1			1
Arrêt de bus / tram			1	1		1	1			1		1
Bureau de police	1				1	1						1
Stade			1				2			1		
Bâtiment administratif					1		2					
Médecin / dentiste / pharmacien	1										2	
Edifice religieux / lieu du culte			1									1
Aéroport					1							
Eaux intérieures et maritimes										1		
Station essence									1			
Total	298	275	258	254	275	335	340	328	284	321	398	330

STATISTIQUES POLICIERES DE CRIMINALITE

LIEU DE PERPETRATION: ZONE DE POLICE

ZP ARLON/ATTERT/HABAY/MARTELANGE

PARTIE V : ZONE DE POLICE vs. TYPOLOGIE



Typologie de la zone: Catégorie 2

Zone de police
BRUXELLES-OUEST
LIMBURG REGIO HOOFDSTAD
POLITIE SINT-NIKLAAS
POLITIEZONE RIHO
PZ AALST
PZ BRUGGE
PZ LEUVEN
PZ OOSTENDE
PZ RIVIERENLAND
UCCLE/W-B/AUDERGHEM
VESDRE
VLAS
ZONE DE POLICE DU TOURNAISIS
ZONE MIDI
ZONE MONS - QUEVY
ZONE MONTGOMERY
ZP ARLON/ATTERT/HABAY/MARTELANGE
ZP LA LOUVIERE
ZP NAMUR CAPITALE
ZP POLBRUNO

CRIMINALITE ENREGISTREE : ZONE DE POLICE vs TYPOLOGIE





CRIMINALITE ENREGISTREE : ZONE DE POLICE vs TYPOLOGIE

Typologie de la zone: Catégorie 2

Figure criminelle/phénomène	Niveau	% 2019 - 2020	% 2020 - 2021	% 2021 - 2022
Vol de voiture	ZONE DE POLICE	-18,2%	-38,9%	45,5%
	TYPOLOGIE	-23,4%	-6,2%	10,7%
Vol de moto	ZONE DE POLICE	0,0%	-100,0%	/
	TYPOLOGIE	-36,7%	8,5%	33,5%
Carjacking	ZONE DE POLICE	-100,0%	/	/
	TYPOLOGIE	-41,5%	26,3%	29,2%
Homejacking	ZONE DE POLICE	-100,0%	/	/
	TYPOLOGIE	-16,7%	-30,0%	-14,3%
Vol dans les garages	ZONE DE POLICE	0,0%	-100,0%	/
	TYPOLOGIE	-37,2%	-53,1%	78,3%
Vol de vélomoteur	ZONE DE POLICE	/	0,0%	0,0%
	TYPOLOGIE	-16,9%	7,2%	16,7%
Vol de vélo	ZONE DE POLICE	-28,6%	73,3%	57,7%
	TYPOLOGIE	-17,7%	7,3%	15,1%
Cambriolage dans habitation	ZONE DE POLICE	-16,0%	-17,6%	22,3%
	TYPOLOGIE	-27,5%	3,0%	16,4%
Cambriolage ds entreprise ou commerce	ZONE DE POLICE	16,1%	-66,7%	208,3%
	TYPOLOGIE	-25,7%	-2,8%	14,8%
Cambriolage ds service public ou bâtiment administ	ZONE DE POLICE	30,8%	-17,6%	-50,0%
	TYPOLOGIE	-25,8%	-24,2%	24,3%
Vol au bélier	ZONE DE POLICE	/	/	/
	TYPOLOGIE	-25,0%	0,0%	133,3%



CRIMINALITE ENREGISTREE : ZONE DE POLICE vs TYPOLOGIE

Figure criminelle/phénomène	Niveau	% 2019 - 2020	% 2020 - 2021	% 2021 - 2022
Cambriolage dans bâtiment (total)	ZONE DE POLICE	-8,3%	-27,0%	31,2%
	TYPOLOGIE	-27,1%	-0,1%	16,6%
Vol à main armée	ZONE DE POLICE	100,0%	-25,0%	-33,3%
	TYPOLOGIE	-14,6%	5,8%	3,6%
Vol avec violence sans arme	ZONE DE POLICE	-37,8%	-21,7%	27,8%
	TYPOLOGIE	-22,0%	1,3%	12,3%
Vol dans ou sur un véhicule	ZONE DE POLICE	-30,9%	50,7%	86,1%
	TYPOLOGIE	-14,7%	11,4%	5,5%
Sacjacking dans une voiture	ZONE DE POLICE	/	/	/
	TYPOLOGIE	-64,6%	-20,0%	-22,2%
Vol d'armes et explosifs	ZONE DE POLICE	250,0%	-14,3%	100,0%
	TYPOLOGIE	-24,0%	-10,8%	37,0%
Steaming	ZONE DE POLICE	/	/	/
	TYPOLOGIE	-29,6%	-26,3%	14,3%
Arrachage de sac à main	ZONE DE POLICE	/	/	/
	TYPOLOGIE	-33,2%	1,4%	7,8%
Vol à l'arraché	ZONE DE POLICE	-70,6%	-40,0%	33,3%
	TYPOLOGIE	-28,8%	-2,1%	5,9%
Vol à la tire	ZONE DE POLICE	-46,4%	-3,3%	-17,2%
	TYPOLOGIE	-39,3%	3,8%	31,8%
Vol à l'étalage	ZONE DE POLICE	-47,1%	48,1%	12,5%
	TYPOLOGIE	-20,3%	4,0%	23,6%
Vol par ruse	ZONE DE POLICE	-22,2%	-28,6%	-20,0%
	TYPOLOGIE	-45,2%	0,3%	17,7%



CRIMINALITE ENREGISTREE : ZONE DE POLICE vs TYPOLOGIE

Figure criminelle/phénomène	Niveau	% 2019 - 2020	% 2020 - 2021	% 2021 - 2022
Vol de métaux	ZONE DE POLICE	-87,5%	200,0%	33,3%
	TYPOLOGIE	-44,4%	38,8%	46,4%
Vol sur les chantiers	ZONE DE POLICE	-75,0%	60,0%	-12,5%
	TYPOLOGIE	-18,4%	5,1%	3,3%
Home-invasion	ZONE DE POLICE	/	/	0,0%
	TYPOLOGIE	-18,9%	-39,5%	23,1%
Vol d'animaux	ZONE DE POLICE	-25,0%	-100,0%	/
	TYPOLOGIE	-29,1%	1,3%	10,1%
Vol de cargaison	ZONE DE POLICE	0,0%	-83,3%	-100,0%
	TYPOLOGIE	-7,4%	-42,6%	31,5%
Fraude de cartes de paiements	ZONE DE POLICE	57,1%	-27,3%	75,0%
	TYPOLOGIE	-7,0%	26,2%	19,6%
Phishing	ZONE DE POLICE	/	33,3%	-50,0%
	TYPOLOGIE	248,9%	11,1%	0,7%
Ransomware	ZONE DE POLICE	/	/	/
	TYPOLOGIE	-26,7%	9,1%	25,0%
Shouldersurfing	ZONE DE POLICE	-100,0%	/	/
	TYPOLOGIE	-49,6%	-35,3%	-21,5%
Skimming	ZONE DE POLICE	/	-100,0%	/
	TYPOLOGIE	20,8%	-36,8%	10,9%
Violence contre les métiers d'intérêt général	ZONE DE POLICE	450,0%	-36,4%	-28,6%
	TYPOLOGIE	-11,0%	22,5%	14,5%
Viol collectif	ZONE DE POLICE	/	100,0%	-100,0%
	TYPOLOGIE	-1,5%	22,7%	-22,2%



CRIMINALITE ENREGISTREE : ZONE DE POLICE vs TYPOLOGIE

Figure criminelle/phénomène	Niveau	% 2019 - 2020	% 2020 - 2021	% 2021 - 2022
Graffiti	ZONE DE POLICE	11,1%	-50,0%	80,0%
	TYPLOGIE	10,1%	86,9%	-24,2%
Dégradation de voiture	ZONE DE POLICE	-29,0%	28,7%	-18,2%
	TYPLOGIE	-19,6%	2,4%	0,6%
Rixe au couteau	ZONE DE POLICE	100,0%	50,0%	-66,7%
	TYPLOGIE	-1,1%	21,4%	17,6%
VIF: physique, dans le couple	ZONE DE POLICE	-19,4%	4,8%	28,7%
	TYPLOGIE	-6,0%	-3,3%	9,9%
VIF: physique, envers des descendants	ZONE DE POLICE	-26,7%	90,9%	-38,1%
	TYPLOGIE	-10,0%	11,8%	2,7%
VIF: physique, envers d'autres membres	ZONE DE POLICE	-27,3%	6,3%	35,3%
	TYPLOGIE	-6,0%	3,4%	-2,2%
VIF: sexuelle, dans le couple	ZONE DE POLICE	0,0%	66,7%	-60,0%
	TYPLOGIE	3,2%	40,6%	-22,2%
VIF: sexuelle, envers des descendants	ZONE DE POLICE	/	200,0%	-33,3%
	TYPLOGIE	17,2%	-4,2%	-62,0%
VIF: sexuelle, envers d'autres membres	ZONE DE POLICE	0,0%	0,0%	200,0%
	TYPLOGIE	-25,0%	88,9%	-29,4%
VIF: psychique, dans le couple	ZONE DE POLICE	2,4%	1,2%	3,5%
	TYPLOGIE	-5,8%	7,1%	-3,2%
VIF: psychique, envers des descendants	ZONE DE POLICE	0,0%	200,0%	-11,1%
	TYPLOGIE	3,8%	22,0%	2,0%
VIF: psychique, envers d'autres membres	ZONE DE POLICE	-50,0%	125,0%	-33,3%
	TYPLOGIE	1,9%	1,9%	0,0%



CRIMINALITE ENREGISTREE : ZONE DE POLICE vs TYPOLOGIE

Figure criminelle/phénomène	Niveau	% 2019 - 2020	% 2020 - 2021	% 2021 - 2022
VIF: économique, dans le couple	ZONE DE POLICE	-57,1%	33,3%	-37,5%
	TYPOLOGIE	-20,3%	9,9%	-0,7%
VIF: économique, envers des descendants	ZONE DE POLICE	-100,0%	/	/
	TYPOLOGIE	46,2%	10,5%	-23,8%
VIF: économique, envers d'autres membres	ZONE DE POLICE	350,0%	-33,3%	-16,7%
	TYPOLOGIE	-14,6%	-3,6%	-0,7%
Dopage humain	ZONE DE POLICE	50,0%	-33,3%	-50,0%
	TYPOLOGIE	-44,3%	-7,2%	-39,0%
Engraissement illégal	ZONE DE POLICE	/	/	/
	TYPOLOGIE	0,0%	10,5%	-23,8%
Vente de cocaïne	ZONE DE POLICE	12,5%	33,3%	25,0%
	TYPOLOGIE	7,4%	16,5%	9,2%
Import-export de cocaïne	ZONE DE POLICE	0,0%	-16,7%	-40,0%
	TYPOLOGIE	19,0%	32,0%	24,2%
Production de drogues synthétiques	ZONE DE POLICE	/	/	/
	TYPOLOGIE	-30,8%	-44,4%	20,0%
Import-export de drogues synthétiques	ZONE DE POLICE	-100,0%	/	-100,0%
	TYPOLOGIE	-85,7%	400,0%	50,0%
Vente de drogues synthétiques	ZONE DE POLICE	-50,0%	0,0%	-100,0%
	TYPOLOGIE	1,9%	-2,7%	0,4%
Production de cannabis (culture)	ZONE DE POLICE	-66,7%	100,0%	0,0%
	TYPOLOGIE	6,9%	-18,7%	-35,7%
Import-export de cannabis en grande quantité	ZONE DE POLICE	/	200,0%	-33,3%
	TYPOLOGIE	0,0%	71,4%	-41,7%



CRIMINALITE ENREGISTREE : ZONE DE POLICE vs TYPOLOGIE

Figure criminelle/phénomène	Niveau	% 2019 - 2020	% 2020 - 2021	% 2021 - 2022
Vente de cannabis en grande quantité	ZONE DE POLICE	-50,0%	-100,0%	/
	TYPOLOGIE	52,6%	69,0%	-8,2%
Import-export d'héroïne	ZONE DE POLICE	-25,0%	66,7%	20,0%
	TYPOLOGIE	-20,0%	83,3%	40,9%
Vente-traffic d'héroïne	ZONE DE POLICE	0,0%	66,7%	-30,0%
	TYPOLOGIE	20,0%	17,7%	-25,3%
Commerce et production d'arme à feu et mun.	ZONE DE POLICE	0,0%	200,0%	-66,7%
	TYPOLOGIE	-71,8%	65,0%	27,3%
Commerce et production d'arme non à feu	ZONE DE POLICE	/	/	-100,0%
	TYPOLOGIE	-41,7%	57,1%	36,4%
TEH - exploitation économique	ZONE DE POLICE	100,0%	50,0%	-33,3%
	TYPOLOGIE	2,9%	17,1%	-14,6%
TEH - exploitation sexuelle	ZONE DE POLICE	/	200,0%	-66,7%
	TYPOLOGIE	22,9%	-4,2%	-1,8%
Violence physique (transport public)	ZONE DE POLICE	-20,0%	25,0%	60,0%
	TYPOLOGIE	-2,6%	20,5%	0,4%
Violence physique (voie publique)	ZONE DE POLICE	-6,5%	-2,0%	36,7%
	TYPOLOGIE	-15,5%	4,4%	17,4%
Violence physique (autre endroit public)	ZONE DE POLICE	37,5%	-45,5%	33,3%
	TYPOLOGIE	-19,5%	26,1%	-3,8%
Violence physique (endroit accessible au public)	ZONE DE POLICE	-36,8%	-4,2%	52,2%
	TYPOLOGIE	-40,8%	10,1%	44,7%
Violence sexuelle (transport public)	ZONE DE POLICE	50,0%	0,0%	66,7%
	TYPOLOGIE	-16,5%	41,5%	-6,5%



CRIMINALITE ENREGISTREE : ZONE DE POLICE vs TYPOLOGIE

Figure criminelle/phénomène	Niveau	% 2019 - 2020	% 2020 - 2021	% 2021 - 2022
Violence sexuelle (voie publique)	ZONE DE POLICE	0,0%	-16,7%	0,0%
	TYPOLOGIE	-1,4%	-2,9%	7,3%
Violence sexuelle (autre endroit public)	ZONE DE POLICE	-100,0%	/	/
	TYPOLOGIE	20,5%	3,3%	-20,9%
Violence sexuelle (endroit accessible au public)	ZONE DE POLICE	-42,9%	0,0%	125,0%
	TYPOLOGIE	-24,4%	23,7%	23,5%
Violence psychique (transport public)	ZONE DE POLICE	250,0%	-42,9%	100,0%
	TYPOLOGIE	-9,7%	9,5%	-2,7%
Violence psychique (voie publique)	ZONE DE POLICE	0,0%	-15,5%	20,7%
	TYPOLOGIE	1,2%	-7,5%	10,4%
Violence psychique (autre endroit public)	ZONE DE POLICE	0,0%	22,2%	18,2%
	TYPOLOGIE	7,6%	-7,1%	0,9%
Violence psychique (endroit accessible au public)	ZONE DE POLICE	-44,7%	-19,0%	129,4%
	TYPOLOGIE	-19,6%	-3,0%	6,7%
Vol à main armée (transport public)	ZONE DE POLICE	/	/	/
	TYPOLOGIE	-14,3%	8,3%	-38,5%
Vol à main armée (voie publique)	ZONE DE POLICE	/	-100,0%	/
	TYPOLOGIE	-16,8%	13,1%	8,7%
Vol à main armée (autre endroit public)	ZONE DE POLICE	/	/	/
	TYPOLOGIE	23,5%	71,4%	22,2%
Vol à main armée (endroit accessible au public)	ZONE DE POLICE	/	/	100,0%
	TYPOLOGIE	-10,2%	0,5%	-5,0%
Vol avec violence sans arme (transport public)	ZONE DE POLICE	50,0%	-66,7%	-100,0%
	TYPOLOGIE	7,7%	11,4%	-3,0%



CRIMINALITE ENREGISTREE : ZONE DE POLICE vs TYPOLOGIE

Figure criminelle/phénomène	Niveau	% 2019 - 2020	% 2020 - 2021	% 2021 - 2022
Vol avec violence sans arme (voie publique)	ZONE DE POLICE	-41,2%	-10,0%	-44,4%
	TYPOLOGIE	-27,5%	-2,2%	14,0%
Vol avec violence sans arme (autre endroit public)	ZONE DE POLICE	/	/	/
	TYPOLOGIE	-31,8%	13,1%	-3,6%
Vol avec violence sans arme (endr. acces. au pub.)	ZONE DE POLICE	-42,9%	-50,0%	150,0%
	TYPOLOGIE	-29,4%	0,0%	15,7%
Faux policiers	ZONE DE POLICE	/	-100,0%	/
	TYPOLOGIE	-18,6%	-50,0%	79,2%
Terrorisme, extrémisme et radicalisme	ZONE DE POLICE	/	0,0%	-100,0%
	TYPOLOGIE	4,3%	-9,7%	-18,5%
Cyberharcèlement	ZONE DE POLICE	100,0%	-50,0%	500,0%
	TYPOLOGIE	-8,1%	12,0%	9,6%
Fraude à l'identité	ZONE DE POLICE	33,3%	-8,3%	104,5%
	TYPOLOGIE	9,6%	0,4%	-3,1%

STATISTIQUES POLICIERES DE CRIMINALITE

LIEU DE PERPETRATION: ZONE DE POLICE

ZP ARLON/ATTERT/HABAY/MARTELANGE

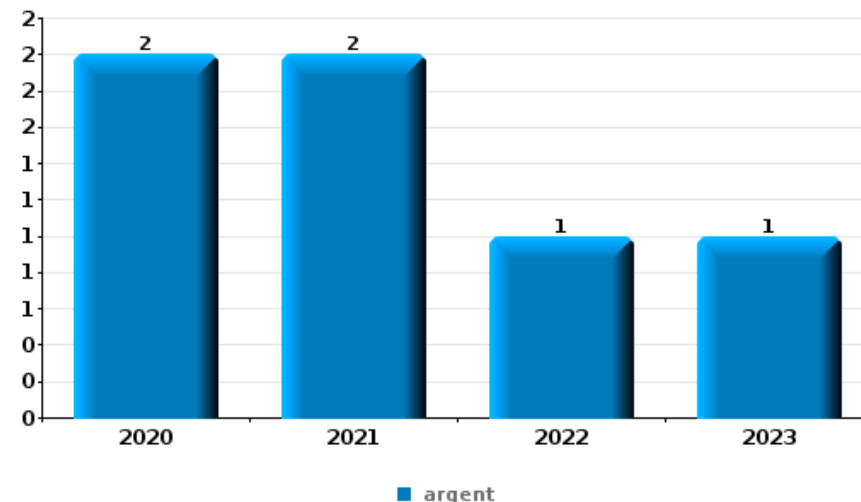
PARTIE VI : OBJETS ET MOYENS DE TRANSPORT



ZP ARLON/ATTERT/HABAY/MARTELANGÉ

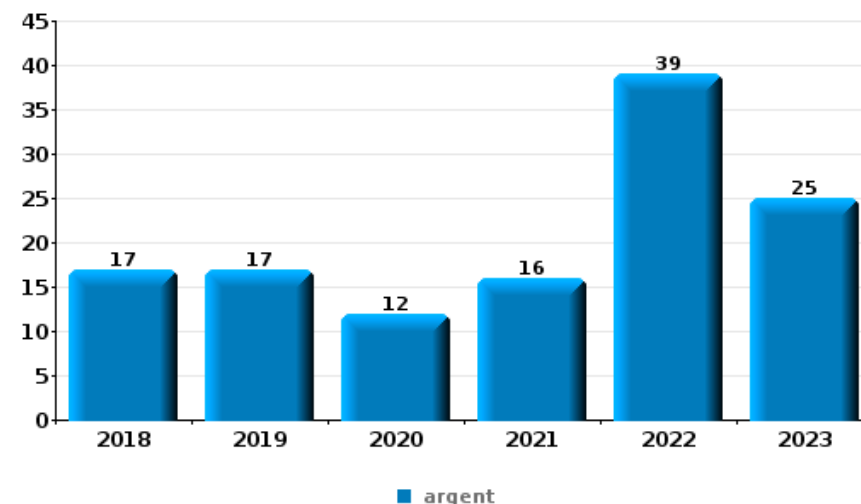
Vol à main armée

Top 5 Objets volés (sbd nombre de faits)		2018	2019	2020	2021	2022	2023
1	argent			2	2	1	1
2	GSM et accessoires			1		1	2
3	appareil photo		1				
3	bijouterie / montre		1				
3	carte d'identité / passeport			1			
3	multimédia		1				
3	ordinateur et accessoires				1		
3	plaque d'immatriculation						1
3	portefeuille			1			



Vol dans ou sur un véhicule

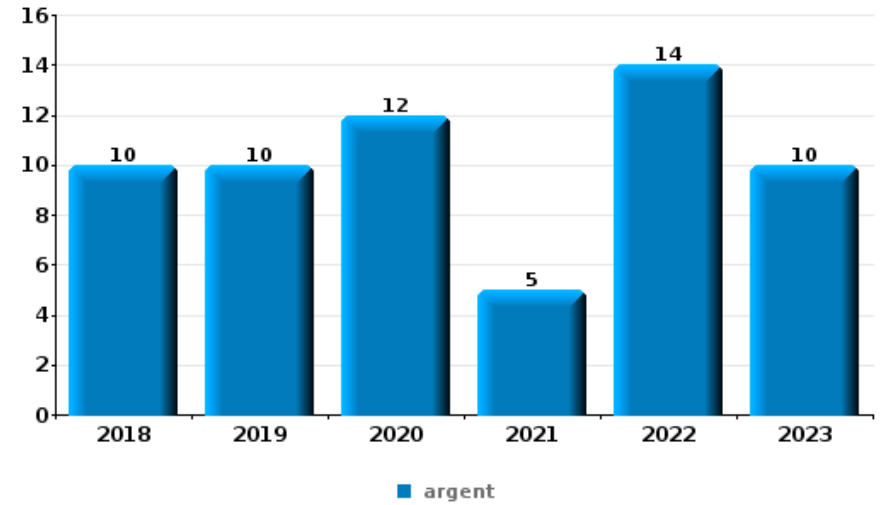
Top 5 Objets volés (sbd nombre de faits)		2018	2019	2020	2021	2022	2023
1	argent	17	17	12	16	39	25
2	permis de conduire	9	20	14	13	34	22
3	carte d'identité / passeport	10	18	10	15	37	21
4	portefeuille	9	19	10	9	31	15
5	carte bancaire / carte de crédit	8	11	5	12	36	20





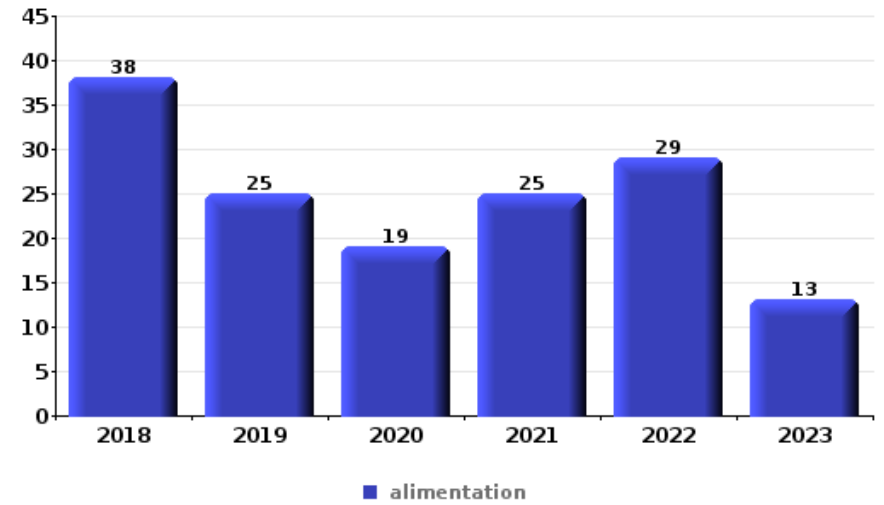
Cambrionage ds entreprise ou commerce

Top 5 Objets volés (sbd nombre de faits)		2018	2019	2020	2021	2022	2023
1	argent	10	10	12	5	14	10
2	alimentation	1	2	5	2	2	3
3	coffre-fort / coffret (argent) / caisse	4		4		3	1
4	ordinateur et accessoires	2	3	1	1	2	
5	outillage	1	2	1		2	2



Vol à l'étalage

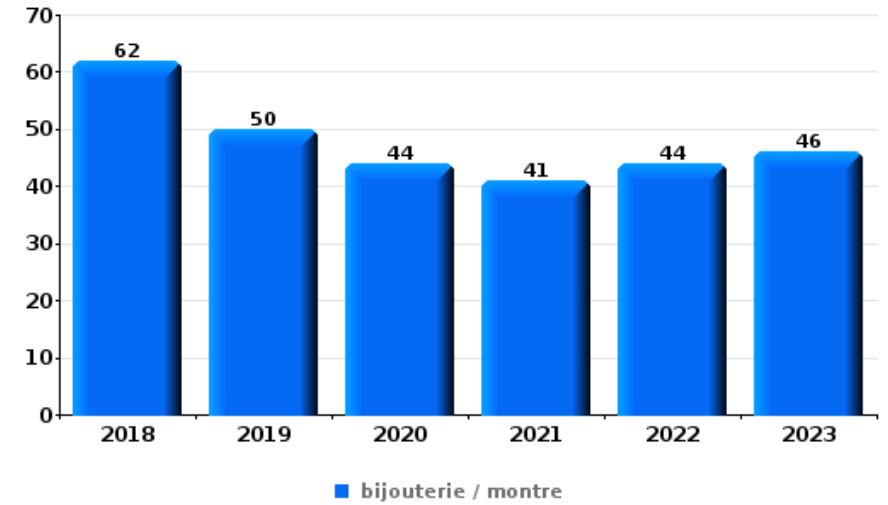
Top 5 Objets volés (sbd nombre de faits)		2018	2019	2020	2021	2022	2023
1	alimentation	38	25	19	25	29	13
2	tabac	23	25	1	15	18	6
3	vêtement	10	15	8	17	13	9
4	parfum / produit de beauté	6	21	10	8	14	10
5	ordinateur et accessoires	5	3	3	3	4	4





Cambrilage dans habitation

Top 5 Objets volés (sbd nombre de faits)		2018	2019	2020	2021	2022	2023
1	bijouterie / montre	62	50	44	41	44	46
2	argent	29	35	31	29	34	29
3	multimédia	22	16	9	9	7	7
4	ordinateur et accessoires	17	14	10	10	3	9
5	vêtement	4	9	6	12	11	11



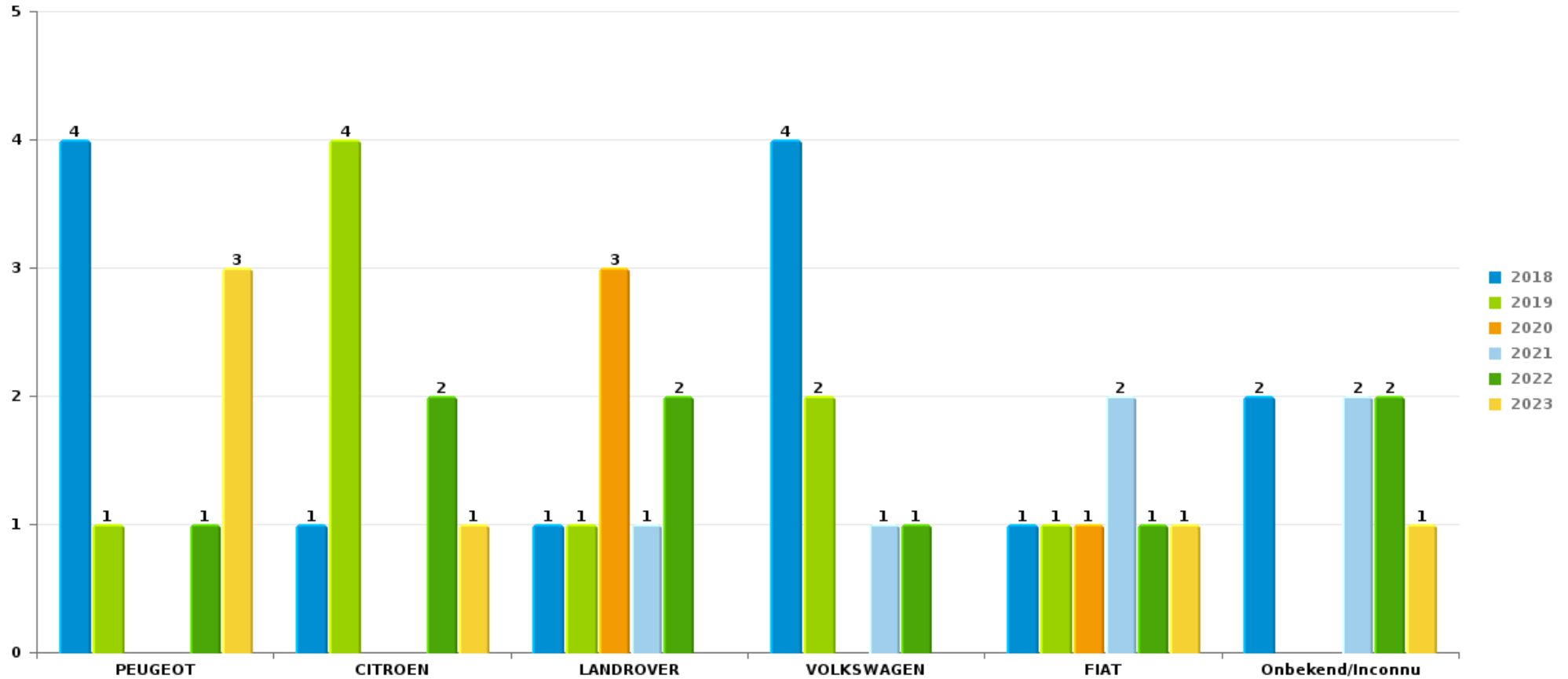
Remarque: en ce qui concerne les objets, aucun total n'est reproduit étant donné que plusieurs objets peuvent avoir été volés lors d'un même fait.



ZP ARLON/ATTERT/HABAY/MARTELANGE

Vol de voiture

Nombre de voitures volées par marque (Top 5)



STATISTIQUES POLICIERES DE CRIMINALITE

LIEU DE PERPETRATION: ZONE DE POLICE

ZP ARLON/ATTERT/HABAY/MARTELANGE

PARTIE VII : SUSPECTS



Partie 1: Niveau FAITS (comptage du nombre de faits pour lesquels un certain type de suspect est impliqué)

1.1. Nombre d'infractions selon le sexe des suspects identifiés (par catégorie principale)

Étant donné que, tant un suspect identifié masculin qu'un suspect identifié féminin peuvent être impliqués lors d'un même fait, il est possible que la somme des colonnes «Hommes» et «Femmes» soit supérieure à la valeur de la colonne «Total...» (voir également la note méthodologique)

ZP ARLON/ATTERT/HABAY/MARTELANGE

2023

Catégorie principale / Sexe	Nombre total de faits avec au moins 1 suspect	Hommes	%	Femmes	%
Drogues	236	223	94,5%	16	6,8%
Infr. contre l'intégrité physique	133	111	83,5%	34	25,6%
Vol et extorsion	114	102	89,5%	15	13,2%
Législation sur les étrangers	103	97	94,2%	6	5,8%
Infr. contre la sécurité publique	69	60	87,0%	13	18,8%
Infr. contre autres valeurs morales et sentiments	55	46	83,6%	11	20,0%
Armes et explosifs	54	54	100,0%		
Dégradation de la propriété	52	42	80,8%	11	21,2%
Autres lois spéciales	45	28	62,2%	21	46,7%
Infr. contre l'autorité publique	45	39	86,7%	8	17,8%
Fraude	30	22	73,3%	7	23,3%
Ivresse et alcool	28	22	78,6%	6	21,4%
Infr. contre la foi publique	23	19	82,6%	4	17,4%
Protection de la jeunesse	13	10	76,9%	6	46,2%
Environnement	11	9	81,8%	5	45,5%
Code pénal social	11	8	72,7%	5	45,5%

CRIMINALITE ENREGISTREE: SUSPECTS



Catégorie principale / Sexe	Nombre total de faits avec au moins 1 suspect	Hommes	%	Femmes	%
Carte d'identité	10	9	90,0%	1	10,0%
Infr. contre les moeurs	10	10	100,0%		
Criminalité informatique	7	7	100,0%		
Protection de la personne	5	5	100,0%	1	20,0%
Infr. contre la famille	5	1	20,0%	4	80,0%
Travail	5	4	80,0%	1	20,0%
Registre de population	3	2	66,7%	2	66,7%
Protection des revenus publics	3	3	100,0%		
Infr. contre la Sécurité de l'Etat	1	1	100,0%	1	100,0%
Infr. relative au statut juridique de l'enfant	1	1	100,0%		
Santé publique	1	1	100,0%		
Total	1.073	936	87,2 %	178	16,6 %



1.2. Nombre d'infractions selon le sexe des suspects identifiés (par figure criminelle)

Étant donné que, tant un suspect identifié masculin qu'un suspect identifié féminin peuvent être impliqués lors d'un même fait, il est possible que la somme des colonnes «Hommes» et «Femmes» soit supérieure à la valeur de la colonne «Total...» (voir également la note méthodologique)

ZP ARLON/ATTERT/HABAY/MARTELANGE

2023

FC Vol moyen de transport

Figure criminelle / Sexe	Nombre total de faits avec au moins 1 suspect identifié	Hommes	%	Femmes	%
Vol de voiture	3	3	100,0%		
Carjacking	1	1	100,0%		
Vol de vélomoteur	1	1	100,0%		
Vol de vélo	3	2	66,7%	1	33,3%
Total	PA	PA	PA	PA	PA

FC Cambriolage

Figure criminelle / Sexe	Nombre total de faits avec au moins 1 suspect identifié	Hommes	%
Cambriolage dans habitation	9	9	100,0%
Cambriolage ds entreprise ou commerce	4	4	100,0%
Cambriolage dans bâtiment (total)	13	13	100,0%
Total	PA	PA	PA

CRIMINALITE ENREGISTREE: SUSPECTS



FC Vol autre

Figure criminelle / Sexe	Nombre total de faits avec au moins 1 suspect identifié	Hommes	%	Femmes	%
Vol à main armée	1	1	100,0%		
Vol avec violence sans arme	4	4	100,0%		
Vol dans ou sur un véhicule	8	7	87,5%	1	12,5%
Vol d'armes et explosifs	1	1	100,0%		
Vol à l'arraché	1	1	100,0%		
Vol à la tire	3	3	100,0%		
Vol à l'étalage	43	40	93,0%	4	9,3%
Vol sur les chantiers	2	2	100,0%	1	50,0%
Total	PA	PA	PA	PA	PA

FC Autre

Figure criminelle / Sexe	Nombre total de faits avec au moins 1 suspect identifié	Hommes	%	Femmes	%
Violence contre les métiers d'intérêt général	4	3	75,0%	2	50,0%
Graffiti	3	2	66,7%	1	33,3%
Dégradation de voiture	16	10	62,5%	7	43,8%
Total	PA	PA	PA	PA	PA



PH Violence intrafamiliale (VIF)

Figure criminelle / Sexe	Nombre total de faits avec au moins 1 suspect identifié	Hommes	%	Femmes	%
VIF: physique, dans le couple	40	36	90,0%	10	25,0%
VIF: physique, envers des descendants	5	3	60,0%	2	40,0%
VIF: physique, envers d'autres membres	5	4	80,0%	1	20,0%
VIF: psychique, dans le couple	24	18	75,0%	7	29,2%
VIF: psychique, envers des descendants	3	2	66,7%	2	66,7%
VIF: psychique, envers d'autres membres	9	9	100,0%	1	11,1%
VIF: économique, dans le couple	8	6	75,0%	3	37,5%
VIF: économique, envers d'autres membres	3	3	100,0%		
Total	PA	PA	PA	PA	PA

PH Drogues

Figure criminelle / Sexe	Nombre total de faits avec au moins 1 suspect identifié	Hommes	%	Femmes	%
Vente de cocaïne	5	5	100,0%		
Import-export de cocaïne	1	1	100,0%		
Production de cannabis (culture)	2	2	100,0%		
Vente-traffic d'héroïne	3	2	66,7%	1	33,3%
Total	PA	PA	PA	PA	PA



PH Violence dans l'espace public

Figure criminelle / Sexe	Nombre total de faits avec au moins 1 suspect identifié	Hommes	%	Femmes	%
Violence physique (transport public)	5	5	100,0%		
Violence physique (voie publique)	56	51	91,1%	12	21,4%
Violence physique (autre endroit public)	7	5	71,4%	2	28,6%
Violence physique (endroit accessible au public)	10	9	90,0%	2	20,0%
Violence sexuelle (transport public)	1	1	100,0%		
Violence sexuelle (voie publique)	1	1	100,0%		
Violence sexuelle (endroit accessible au public)	2	2	100,0%		
Violence psychique (transport public)	2			2	100,0%
Violence psychique (voie publique)	40	34	85,0%	10	25,0%
Violence psychique (autre endroit public)	14	12	85,7%	2	14,3%
Violence psychique (endroit accessible au public)	10	7	70,0%	3	30,0%
Vol à main armée (voie publique)	1	1	100,0%		
Vol avec violence sans arme (voie publique)	3	3	100,0%		
Vol avec violence sans arme (endr. acces. au pub.)	1	1	100,0%		
Total	PA	PA	PA	PA	PA

PH Autre

Figure criminelle / Sexe	Nombre total de faits avec au moins 1 suspect identifié	Hommes	%	Femmes	%
Faux policiers	1	1	100,0%		
Cyberharcèlement	2	2	100,0%		
Fraude à l'identité	8	7	87,5%	1	12,5%
Total	PA	PA	PA	PA	PA



1.3. Nombre d'infractions selon l'âge des suspects identifiés (par catégorie principale)

Étant donné que, tant un suspect identifié mineur qu'un suspect identifié majeur peuvent être impliqués lors d'un même fait, il est possible que la somme des colonnes «Mineur» et «Majeur» soit supérieure à la valeur de la colonne «Total...» (voir également la note méthodologique)

ZP ARLON/ATTERT/HABAY/MARTELANGE

2023

Catégorie principale / Âge	Nombre total de faits avec au moins 1 suspect identifié	Mineur	%	Majeur	%
Drogues	236	37	15,7%	199	84,3%
Infr. contre l'intégrité physique	133	12	9,0%	122	91,7%
Vol et extorsion	114	12	10,5%	103	90,4%
Législation sur les étrangers	103	12	11,7%	92	89,3%
Infr. contre la sécurité publique	69	5	7,2%	65	94,2%
Armes et explosifs	54	8	14,8%	47	87,0%
Infr. contre autres valeurs morales et sentiments	55	1	1,8%	54	98,2%
Dégradation de la propriété	52	2	3,8%	50	96,2%
Infr. contre l'autorité publique	45	3	6,7%	43	95,6%
Autres lois spéciales	45	2	4,4%	43	95,6%
Fraude	30	3	10,0%	27	90,0%
Ivresse et alcool	28			28	100,0%
Infr. contre la foi publique	23			23	100,0%
Protection de la jeunesse	13	3	23,1%	10	76,9%
Code pénal social	11			11	100,0%
Environnement	11			11	100,0%
Carte d'identité	10	9	90,0%	1	10,0%
Infr. contre les mœurs	10			10	100,0%
Criminalité informatique	7	1	14,3%	6	85,7%
Protection de la personne	5	1	20,0%	5	100,0%
Infr. contre la famille	5			5	100,0%
Travail	5			5	100,0%
Registre de population	3	1	33,3%	3	100,0%
Protection des revenus publics	3			3	100,0%
Infr. contre la Sécurité de l'Etat	1			1	100,0%
Infr. relative au statut juridique de l'enfant	1			1	100,0%
Santé publique	1			1	100,0%
Total	1.073	112	10,4%	969	90,3%





1.4. Nombre d'infractions selon l'âge des suspects identifiés (par figure criminelle)

Étant donné que, tant un suspect identifié mineur qu'un suspect identifié majeur peuvent être impliqués lors d'un même fait, il est possible que la somme des colonnes «Mineur» et «Majeur» soit supérieure à la valeur de la colonne «Total...»
(voir également la note méthodologique)

ZP ARLON/ATTERT/HABAY/MARTELANGE

2023

FC Vol moyen de transport

Figure criminelle / Âge	Nombre total de faits avec au moins 1 suspect identifié	Mineur	%	Majeur	%
Vol de voiture	3	1	33,3%	2	66,7%
Carjacking	1			1	100,0%
Vol de vélomoteur	1			1	100,0%
Vol de vélo	3			3	100,0%
Total	PA	PA	PA	PA	PA

FC Cambriolage

Figure criminelle / Âge	Nombre total de faits avec au moins 1 suspect identifié	Mineur	%	Majeur	%
Cambriolage dans habitation	9	2	22,2%	7	77,8%
Cambriolage ds entreprise ou commerce	4	1	25,0%	3	75,0%
Cambriolage dans bâtiment (total)	13	3	23,1%	10	76,9%
Total	PA	PA	PA	PA	PA



FC Vol autre

Figure criminelle / Âge	Nombre total de faits avec au moins 1 suspect identifié	Mineur	%	Majeur	%
Vol à main armée	1			1	100,0%
Vol avec violence sans arme	4	2	50,0%	2	50,0%
Vol dans ou sur un véhicule	8	2	25,0%	6	75,0%
Vol d'armes et explosifs	1			1	100,0%
Vol à l'arraché	1	1	100,0%		
Vol à la tire	3			3	100,0%
Vol à l'étalage	43	1	2,3%	42	97,7%
Vol sur les chantiers	2			2	100,0%
Total	PA	PA	PA	PA	PA

FC Autre

Figure criminelle / Âge	Nombre total de faits avec au moins 1 suspect identifié	Mineur	%	Majeur	%
Violence contre les métiers d'intérêt général	4			4	100,0%
Graffiti	3			3	100,0%
Dégradation de voiture	16	1	6,3%	15	93,8%
Total	PA	PA	PA	PA	PA



PH Violence intrafamiliale (VIF)

Figure criminelle / Âge	Nombre total de faits avec au moins 1 suspect identifié	Mineur	%	Majeur	%
VIF: physique, dans le couple	40			40	100,0%
VIF: physique, envers des descendants	5			5	100,0%
VIF: physique, envers d'autres membres	5			5	100,0%
VIF: psychique, dans le couple	24			24	100,0%
VIF: psychique, envers des descendants	3			3	100,0%
VIF: psychique, envers d'autres membres	9	1	11,1%	8	88,9%
VIF: économique, dans le couple	8			8	100,0%
VIF: économique, envers d'autres membres	3			3	100,0%
Total	PA	PA	PA	PA	PA

PH Drogues

Figure criminelle / Âge	Nombre total de faits avec au moins 1 suspect identifié	Mineur	%	Majeur	%
Vente de cocaïne	5	1	20,0%	4	80,0%
Import-export de cocaïne	1			1	100,0%
Production de cannabis (culture)	2			2	100,0%
Vente-trafic d'héroïne	3			3	100,0%
Total	PA	PA	PA	PA	PA



PH Violence dans l'espace public

Figure criminelle / Âge	Nombre total de faits avec au moins 1 suspect identifié	Mineur	%	Majeur	%
Violence physique (transport public)	5	1	20,0%	4	80,0%
Violence physique (voie publique)	56	6	10,7%	50	89,3%
Violence physique (autre endroit public)	7			7	100,0%
Violence physique (endroit accessible au public)	10	1	10,0%	9	90,0%
Violence sexuelle (transport public)	1			1	100,0%
Violence sexuelle (voie publique)	1			1	100,0%
Violence sexuelle (endroit accessible au public)	2			2	100,0%
Violence psychique (transport public)	2			2	100,0%
Violence psychique (voie publique)	40	2	5,0%	39	97,5%
Violence psychique (autre endroit public)	14	3	21,4%	11	78,6%
Violence psychique (endroit accessible au public)	10			10	100,0%
Vol à main armée (voie publique)	1			1	100,0%
Vol avec violence sans arme (voie publique)	3	2	66,7%	1	33,3%
Vol avec violence sans arme (endr. acces. au pub.)	1			1	100,0%
Total	PA	PA	PA	PA	PA

PH Autre

Figure criminelle / Âge	Nombre total de faits avec au moins 1 suspect identifié	Majeur	%
Faux policiers	1	1	100,0%
Cyberharcèlement	2	2	100,0%
Fraude à l'identité	8	8	100,0%
Total	PA	PA	PA



Partie 2: Niveau SUSPECTS-FAIT (comptage du nombre de combinaisons suspect-fait)

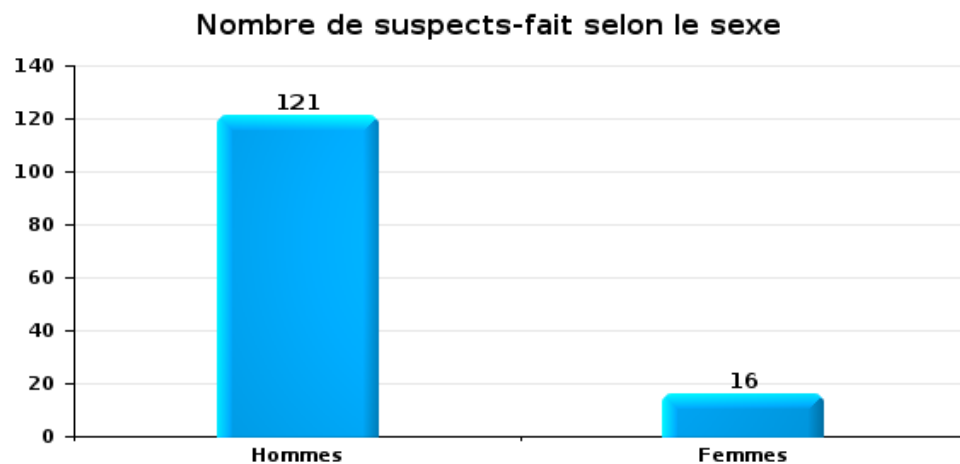
2.1. Nombre de suspects-fait selon le sexe des suspects identifiés (TOP 5 des catégories principales)

Lorsqu'un même suspect a commis plusieurs faits durant la période considérée, il est aussi comptabilisé plusieurs fois (voir également la note méthodologique)

ZP ARLON/ATTERT/HABAY/MARTELANGE

2023

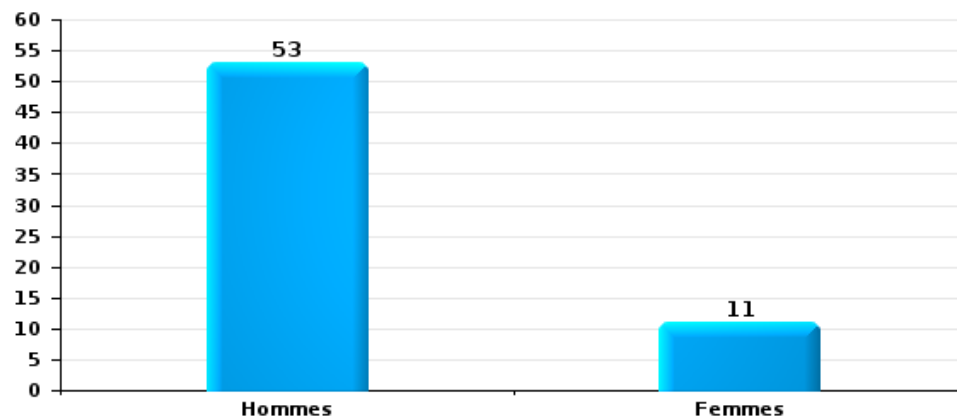
Vol et extorsion





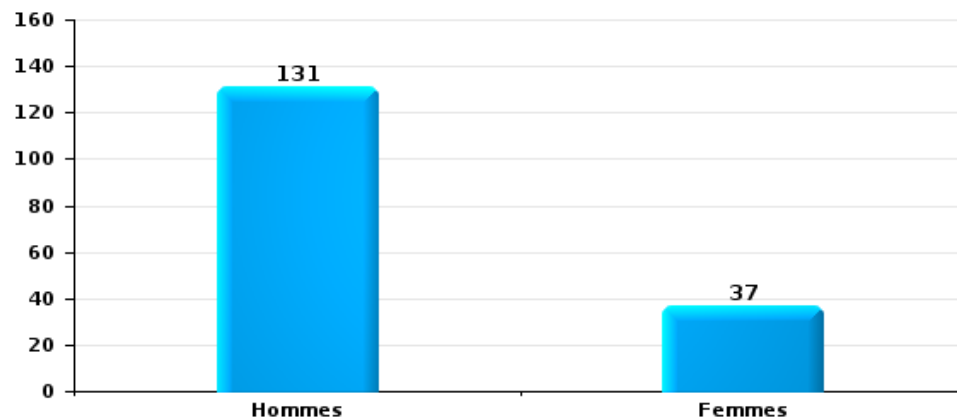
Dégradation de la propriété

Nombre de suspects-fait selon le sexe



Infr. contre l'intégrité physique

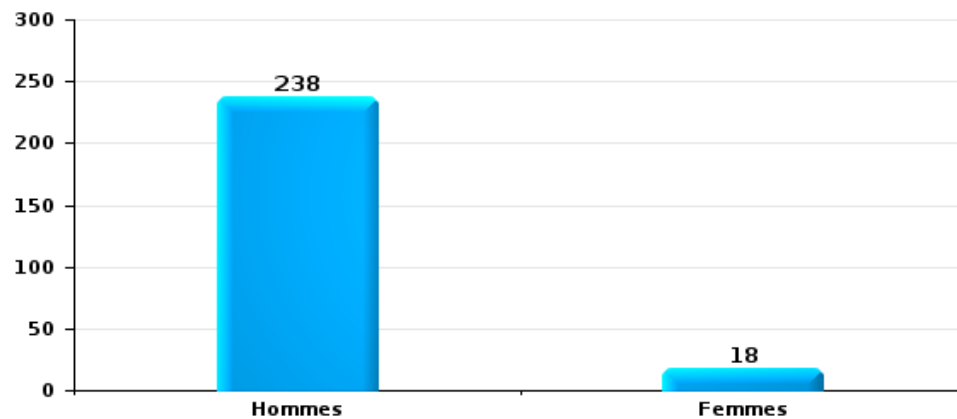
Nombre de suspects-fait selon le sexe





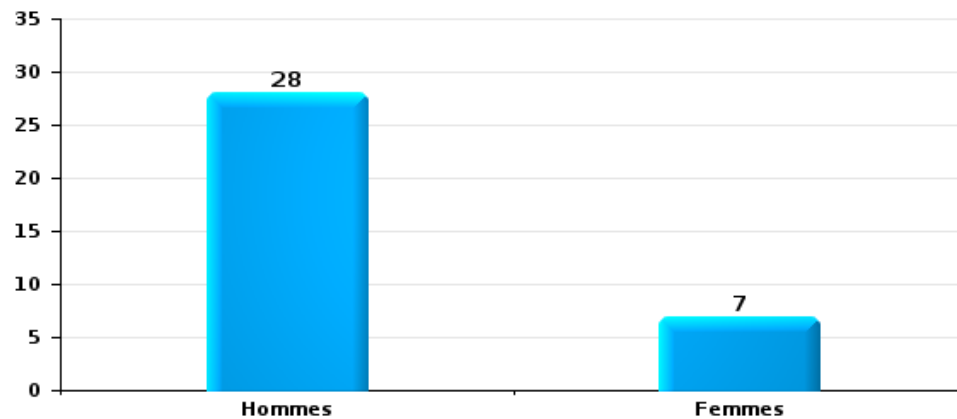
Drogues

Nombre de suspects-fait selon le sexe



Fraude

Nombre de suspects-fait selon le sexe





2.2. Nombre de suspects-fait selon le sexe des suspects identifiés (TOP 5 des figures criminelles)

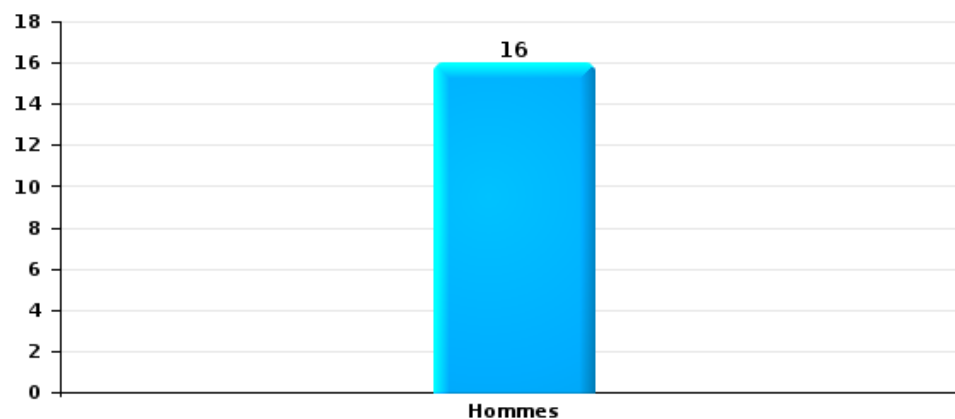
Lorsqu'un même suspect a commis plusieurs faits durant la période considérée, il est aussi comptabilisé plusieurs fois (voir également la note méthodologique)

ZP ARLON/ATTERT/HABAY/MARTELANGE

2023

Cambriolage dans bâtiment (total)

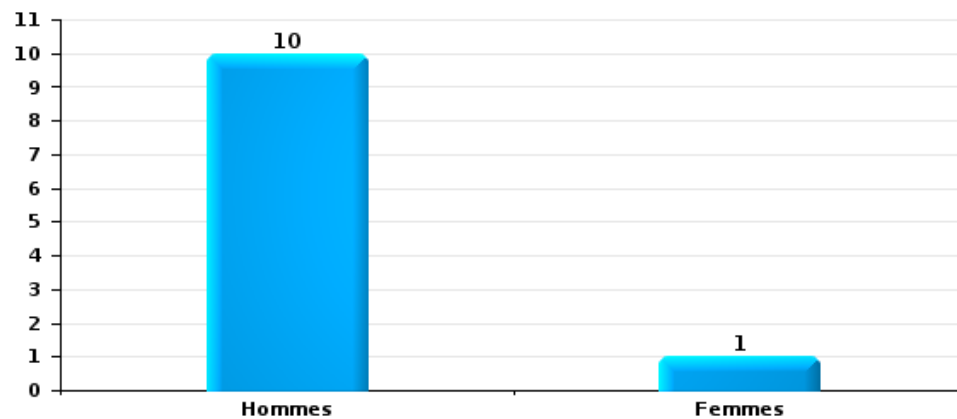
Nombre de suspects-fait selon le sexe





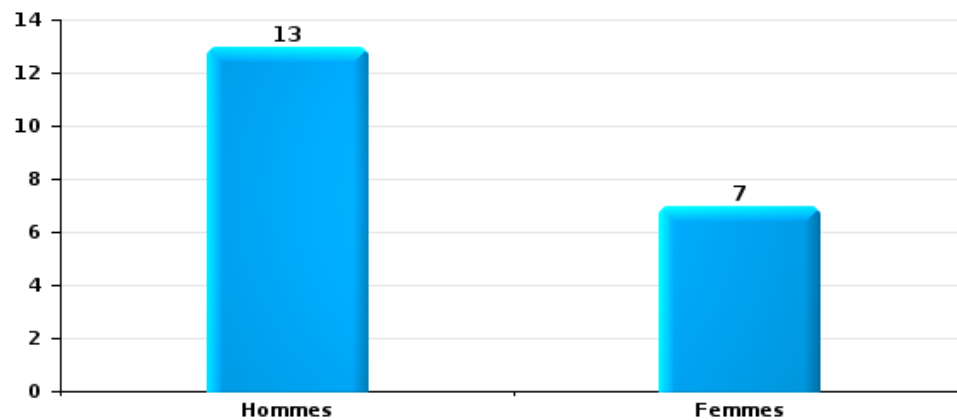
Vol dans ou sur un véhicule

Nombre de suspects-fait selon le sexe



Dégradation de voiture

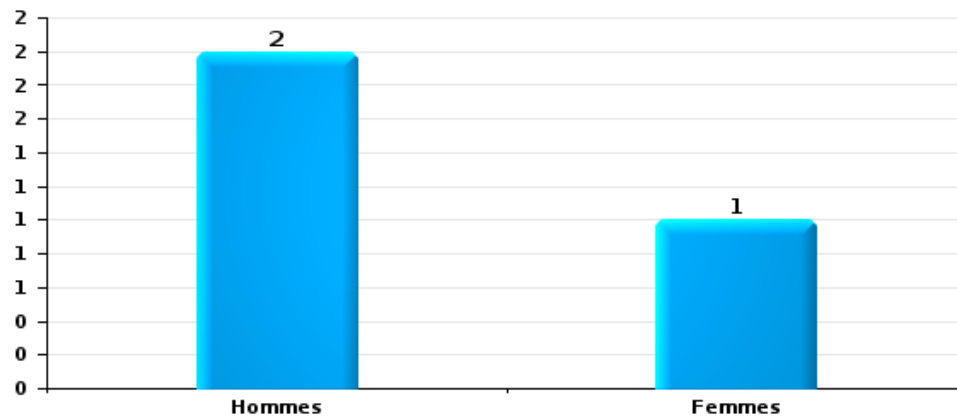
Nombre de suspects-fait selon le sexe





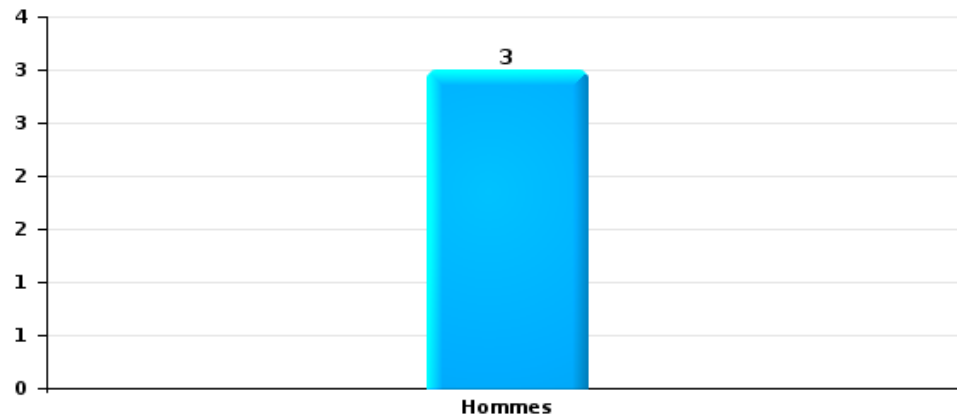
Vol de vélo

Nombre de suspects-fait selon le sexe



Vol à la tire

Nombre de suspects-fait selon le sexe





2.3. Nombre de suspects-fait selon l'âge des suspects identifiés (TOP 5 des catégories principales)

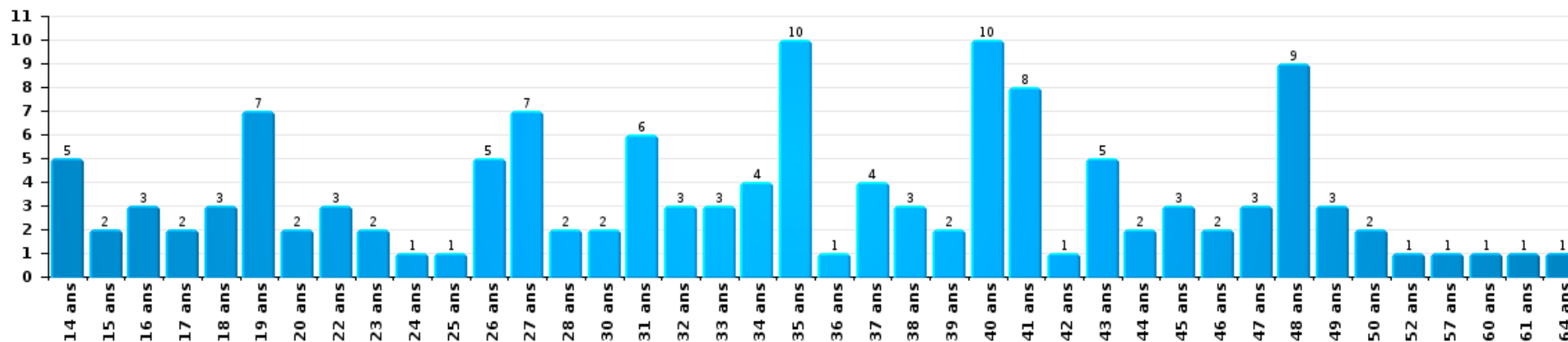
1) Lorsqu'un même suspect a commis plusieurs faits durant la période considérée, il est aussi comptabilisé plusieurs fois, qu'il ait le même âge ou non – 2) Les suspects au-dessous de 14 ans et à partir de 90 ans ne sont pas repris dans le tableau (voir également la note méthodologique)

ZP ARLON/ATTERT/HABAY/MARTELANGE

2023

Vol et extorsion

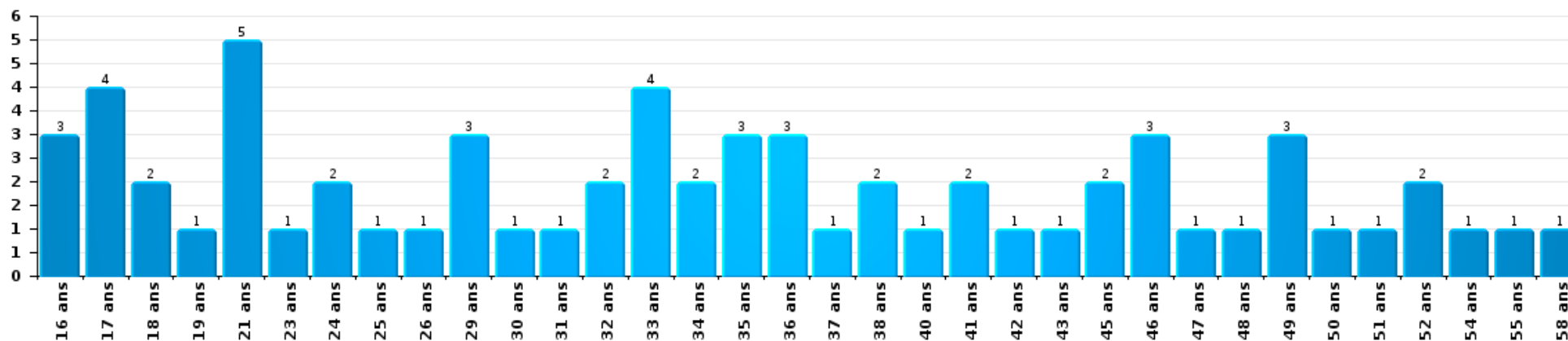
Nombre de suspects-fait par âge (chronologique)





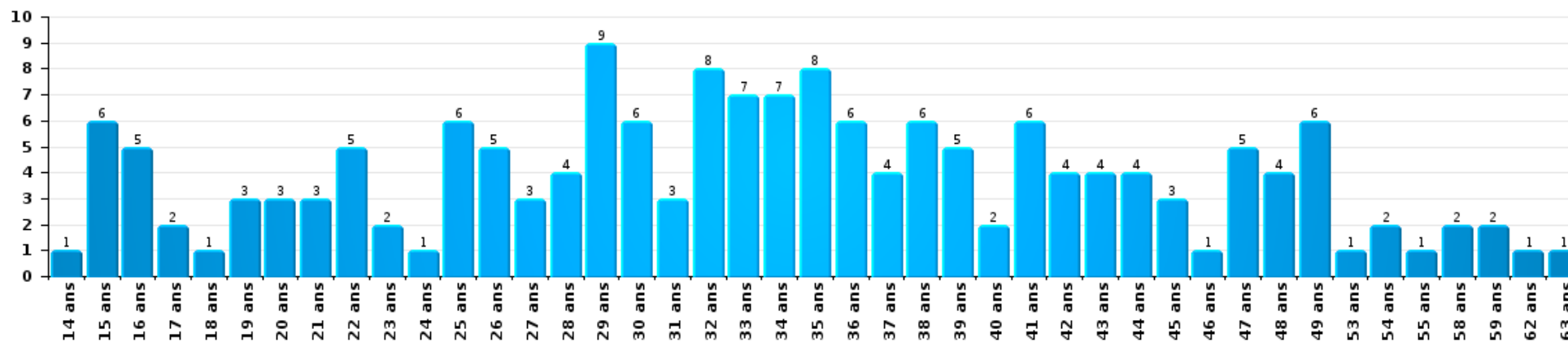
Dégradation de la propriété

Nombre de suspects-fait par âge (chronologique)



Infr. contre l'intégrité physique

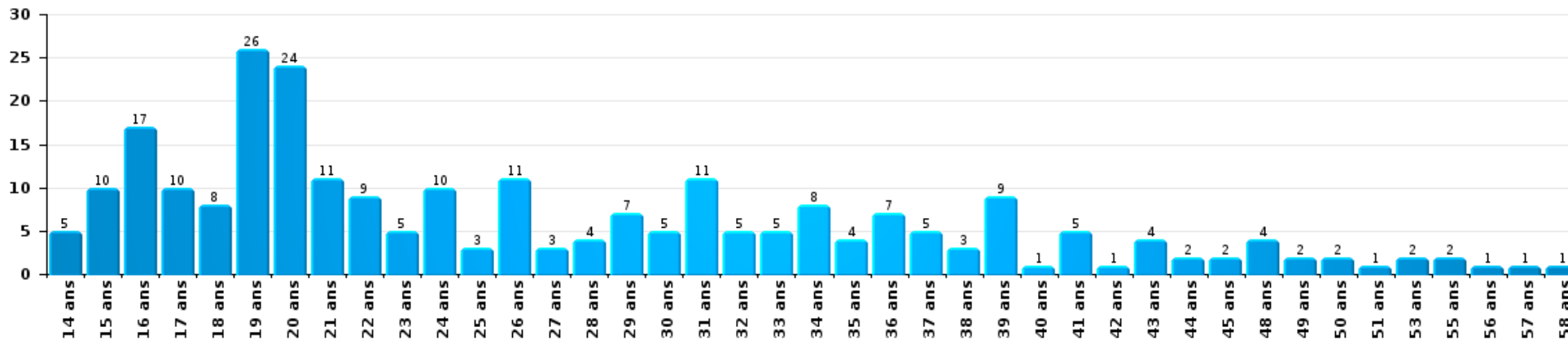
Nombre de suspects-fait par âge (chronologique)





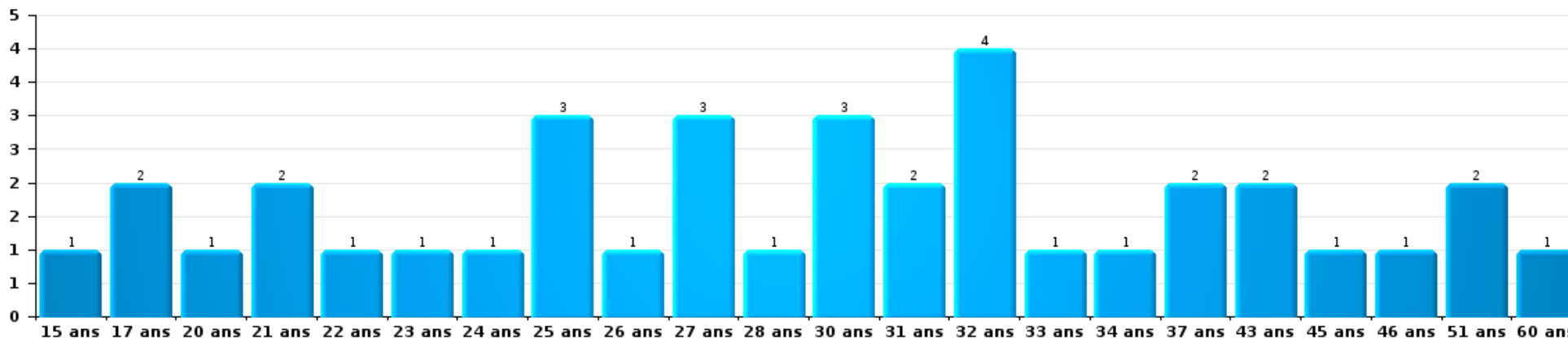
Drogues

Nombre de suspects-fait par âge (chronologique)



Fraude

Nombre de suspects-fait par âge (chronologique)





2.4. Nombre de suspects-fait selon l'âge des suspects identifiés (TOP 5 des figures criminelles)

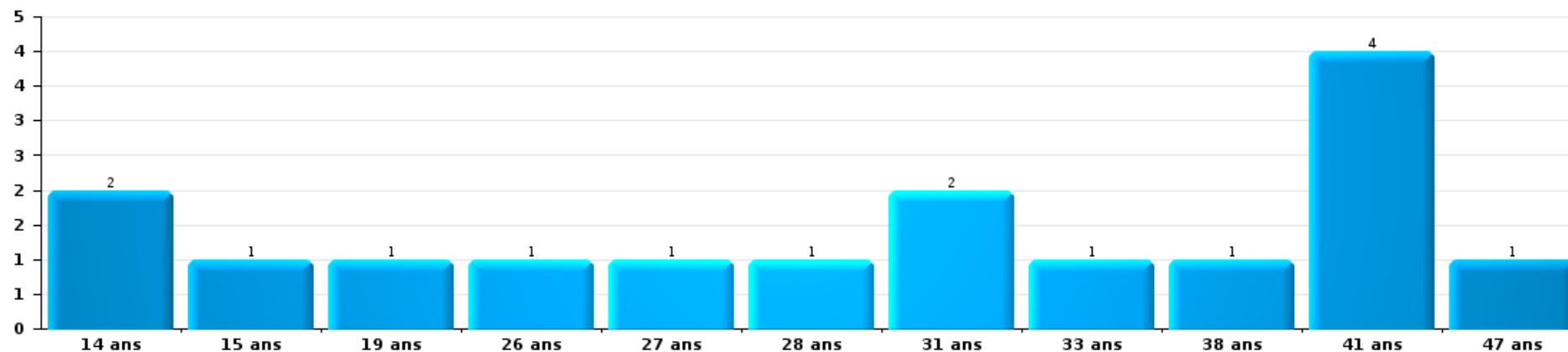
1) Lorsqu'un même suspect a commis plusieurs faits durant la période considérée, il est aussi comptabilisé plusieurs fois, qu'il ait le même âge ou non - 2) Les suspects au-dessous de 14 ans et à partir de 90 ans ne sont pas repris dans le tableau (voir également la note méthodologique)

ZP ARLON/ATTERT/HABAY/MARTELANGE

2023

Cambriolage dans bâtiment (total)

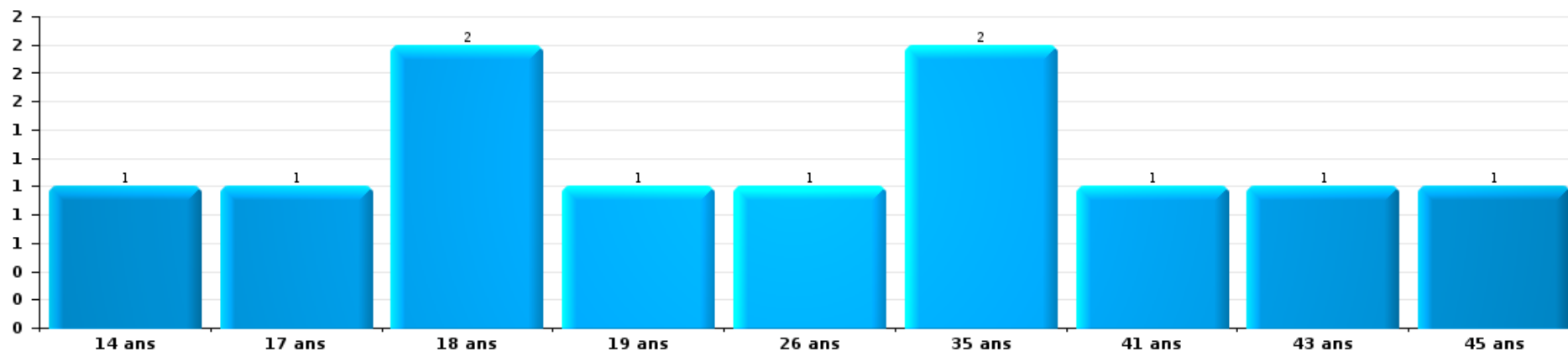
Nombre de suspects-fait par âge (chronologique)





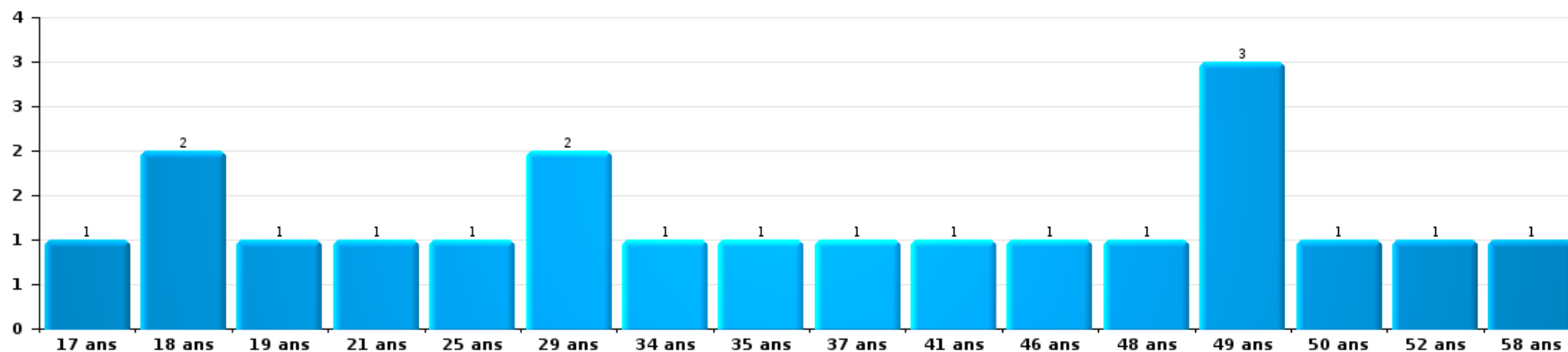
Vol dans ou sur un véhicule

Nombre de suspects-fait par âge (chronologique)



Dégradation de voiture

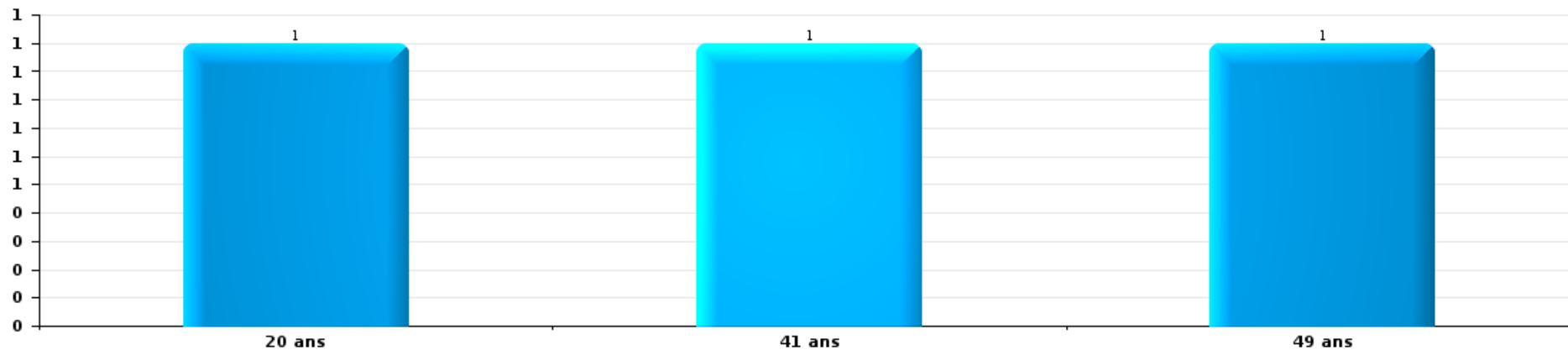
Nombre de suspects-fait par âge (chronologique)





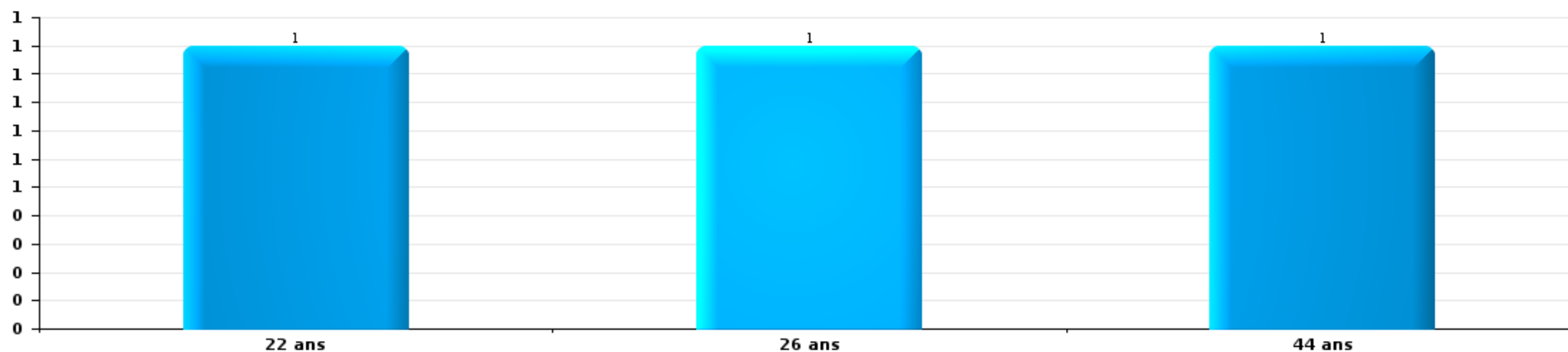
Vol de vélo

Nombre de suspects-fait par âge (chronologique)



Vol à la tire

Nombre de suspects-fait par âge (chronologique)



STATISTIQUES POLICIERES DE CRIMINALITE

LIEU DE PERPETRATION: ZONE DE POLICE

ZP ARLON/ATTERT/HABAY/MARTELANGE

***ANNEXE I: DETAIL PAR CATEGORIE DE DELIT
CODE PENAL***



ZP ARLON/ATTERT/HABAY/MARTELANGE

Infraction Code pénal

Infr. contre l'intégrité physique

			2000	2013	2014	2015	2016	2017	2018	2019	2020	2021	2022	2023	
Assassinat	Autres	Acc.						1					1		
		Tent.		1	1						2				1
	Sous-total		1	1			1		2			1	1		
Meurtre	Infanticide (meurtre)	Acc.							1						
	Empoisonnement (meurtre)	Acc.		1											
	Non spécifié	Acc.		1										1	
	Autres	Acc.		2							1			1	2
		Tent.		4	3	1	4	3	1	3	2	1	2	1	2
Sous-total			8	3	1	4	4	2	3	2	2	2	5		
Torture et maltraitance	Torture	Acc.						1				1			
	Traitement inhumain	Acc.				1	1					2	4	1	
	Traitement dégradant	Acc.		1	1	2	2	3	1	2		2	3	1	
	Non spécifié	Acc.						1							
Sous-total			1	1	2	3	6	1	2		5	7	2		
Droit international humanitaire	Génocide	Acc.						1							
Sous-total								1							
Coups et/ou blessures vol. en sphère familiale	Entre partenaires ou ex-partenaires	Acc.	12	67	58	68	68	85	90	92	76	83	100	86	
	Lors d'un différend familial en général	Acc.	68												
	Par les parents envers un mineur	Acc.	1	9	2	8	8	8	12	10	7	10	7	11	
	Envers les parents	Acc.	2	2	8	5	4	13	9	10	8	5	8	3	
	Envers d'autres ascendants directs ou collatéraux	Acc.	1	1	1	2	2	3	2	3		2	1	2	
Sous-total		84	79	69	83	82	109	113	115	115	91	100	116	102	



Infr. contre l'intégrité physique

			2000	2013	2014	2015	2016	2017	2018	2019	2020	2021	2022	2023
Coups et/ou blessures vol. hors sphère familiale	Bagarres (=coups réciproques)	Acc.	26	30	26	23	25	28	44	45	37	31	56	43
	Coups envers fonctionnaire de police	Acc.	1	3	1	3	3	2	1		1		1	
		Tent.					1						1	
	Envers un mineur par une pers. ayant autorité	Acc.	4	1	4	3	2	1	4	5	4	1	5	2
	Envers un mineur qualité de l'auteur inconnue	Acc.	2	6	11	2	10	12	15	13	4	13	13	9
	Envers pers. vulnérable par pers. ayant autorité	Acc.									1			
	Envers pers. vulnérable (qualité auteur inconnue)	Acc.		3	1						3		3	1
	Envers un mineur par cohabitant sans rel. Autorité	Acc.										1	4	4
	Envers un arbitre de manifestation sportive	Acc.							1					
	Coups envers personnel transport public	Acc.		2	1	2		3			2		1	
	Coups envers personnel autre service public	Acc.				2	2	1	1		1			
	Coups envers profession médicale	Acc.			1		1		1		2	2		
	Coups envers personnel institut d'enseignement	Acc.					1		1	1	1	2	2	
	Coups envers gardien de prison/corps sécurité	Acc.				1	1		1		1			
	Non spécifié	Acc.	138	130	116	96	109	136	119	113	103	115	153	121
Tent.							1			1	1		1	
Sous-total			171	175	161	132	155	184	188	177	161	167	238	181
Abstention coupable	Acc.	2		1	2	1	4	3	2		2	1	2	
Sous-total			2	1	2	1	4	3	2	2	2	1	2	
Autres infr. volontaires. c/ l'intégrité phys.	Délaissement d'enfant ou personne vulnérable	Acc.		4		3	4				1	5		2
	Abandon d'enfant dans le besoin	Acc.	1	1										
	Administration substances nuisibles	Acc.				1		1		1		1		
	Empoisonnement de denrées	Acc.	1					1	1	1		1		
	Entrave méchante à la circulation	Acc.		4	6	13	9	11	17	9	16	12	12	13
	Voies de faits et violences légères	Acc.	9	8	5	8	5	4	6	5	6	8	6	11
Sous-total			11	17	11	25	18	17	24	16	23	26	19	26
Infr. involontaires contre l'intégrité physique	Homicides involontaires	Acc.	1								1	1		1
	Coups et/ou blessures involontaires	Acc.	25	1	4	1	11	3	2	1		5	5	2
	Abstention d'entretien enfant/personne vulnérable	Acc.		1	1	1								
	Morsure de chien	Acc.	4		1	5	4	7	4	11	5	13	9	8
Sous-total			30	2	6	7	15	10	6	12	6	19	14	11
Total			298	275	258	254	275	335	340	328	284	321	398	330



Infr. contre la liberté individuelle

			2000	2013	2014	2015	2016	2017	2018	2019	2020	2021	2022	2023
Enlèvement de mineur ou personne vulnérable	Enlèvement parental	Acc.		3	1	1				1		1	2	
		Tent.				1	2			1		1		
	Autre enlèvement	Acc.		1		1			1					
		Tent.			1	1			2	3		1		2
	Sous-total			4	2	4	2		3	5		3	2	2
Détenition par un particulier	Acc.			3	1	3	2	4	2	2	5	3	5	3
	Tent.		1					1						
	Sous-total		1	3	1	3	2	5	2	2	5	3	5	3
Total			1	7	3	7	4	5	5	7	5	6	7	5



Infr. contre les mœurs

			2000	2013	2014	2015	2016	2017	2018	2019	2020	2021	2022	2023
Viol n'ayant pas causé la mort	Victime < 10a	Acc.	3	2	1	2	4	3	2	2	3	3	1	
		Acc.	1	1		1		2	1	1	4	3		
	Victime 10a - 14a	Tent.			1									
	Victime 14a - 16a	Acc.	2	2	4	2	2		2		5	3		
	Victime 16a - 18a	Acc.		2		1		1		2	2	1	1	
	Victime majeure	Acc.	5	8	7	4	4	5	6	6	8	9	5	
		Tent.	1				1		1	3	1			1
	Victime âge inconnu	Tent.							1					
		Sous-total	12	15	13	10	11	11	13	14	23	19	8	
Viol avec conséquence inconnue		Acc.									1			
		Tent.	1											
		Sous-total	1								1			
Viol n'ayant pas causé la mort (nvCPS)	Victime < 16a	Acc.										1	6	9
		Tent.												1
	Victime 16a - 18a	Acc.											1	1
	Victime majeure	Acc.								1	1	5	4	
		Sous-total								1	2	12	15	
Attentat à la pudeur avec violence / menace	Victime < 16a	Acc.	1		3		2	1	2			1	2	
	Victime 16a - 18a	Acc.	1					1	2	1	1	1	1	
	Victime majeure	Acc.	1	4	3		3	6	6	3	4	6	2	
		Tent.						1						
		Sous-total	3	4	6		5	9	10	4	5	8	5	
Attentat à la pudeur sans violence / menace	Victime < 16a	Acc.	4	8	6	5	2	11	4	4	5	3	4	
	Victime 16a - 18a	Acc.	1		1			2	2	2		3	1	
	Victime âge inconnu	Acc.	1	1	2	1	1	4	3	2	1	1	1	
		Tent.											1	
		Sous-total	6	9	9	7	3	17	9	8	6	7	7	
Attentat à la pudeur non spécifié		Acc.				1								
		Sous-total				1								
Atteinte intégrité sexuelle sans mort (nvCPS)	Victime < 16a	Acc.											5	13
	Victime 16a - 18a	Acc.											1	4
	Victime majeure	Acc.										1	4	12
		Sous-total										1	10	29



Infr. contre les mœurs

			2000	2013	2014	2015	2016	2017	2018	2019	2020	2021	2022	2023
Atteinte intégrité sex.-indéterminé (nvCPS)	Acc.											1		
	Sous-total											1		
Pornographie enfantine	Détention	Acc.		1	2	5	2	4	1	2	2	1		
	Distribution	Acc.				2	3	2	2	12	1	8	2	
	Accès pornographie enfantine via technologie	Acc.						3		2	1			
	Sous-total			1	2	7	5	9	3	16	4	9	2	
Pornographie	Acc.			1		1			1	1				
	Sous-total			1		1			1	1				
Incitation à la débauche	Victime mineure	Acc.		1		3	1	1	2	2		2		
	Victime majeure	Acc.		4	1				1					
	Publicité par ICT pour débauche	Acc.		1	18	1				3				
	Autre publicité pour débauche	Acc.	2	5	3	1	1							
	Non spécifié	Acc.	20											
Sous-total		22	11	22	5	2	1	3	5			2		
Exploitation de la débauche d'autrui	Victime mineure	Acc.									1			
	Victime majeure	Acc.		16	6	3	2	5	5			2	1	
	Age victime inconnu	Acc.	1											
Sous-total		1	16	6	3	2	5	5		1	2	1		
Outrage public aux bonnes mœurs	Actions (exhibitionnisme, etc.)	Acc.	4	4	14	8	5	6	10	4	5	5	9	
	Ecrits, images, objets	Acc.	7		1	2	4	2	5	3	2		1	
	Obscénités en public	Acc.				1								
	Exhibitionnisme (nvCPS)	Acc.											1	9
Sous-total		11	4	15	11	9	8	15	7	7	5	11	9	
Infract. par délinquant sexuel à décision Justice	Acc.							1						
	Sous-total							1						
Voyeurisme	Observation/enregistrement de nudité ou intimité	Acc.			1		1	3	1		2	3	1	
	Diffusion enregistrement nudité ou intimité	Acc.						14	2	4	4	7	6	
		Tent.								1		1		
	Non spécifié	Acc.						1						
Sous-total			1		1	18	3	5	6	11	7			
Voyeurisme via moyen technique ou autre (nvCPS)	Victime < 16a	Acc.												1
	Victime majeure	Acc.											2	2
	Sous-total												2	3



Infr. contre les mœurs

			2000	2013	2014	2015	2016	2017	2018	2019	2020	2021	2022	2023
Diffusion contenu sex. but méchant/lucrat. (nvCPS)	Victime < 16a	Acc.												1
	Victime 16a - 18a	Acc.												3
	Victime majeure	Acc.												5
		Sous-total												9
Grooming (contact par ICT avec mineur < 16 ans)		Acc.				1	1	3		1		1		
		Sous-total				1	1	3		1		1		
Grooming online - avec ICT (nvCPS)	Victime < 16a	Acc.												1
		Sous-total												1
Images d'abus sexuels de mineurs (nvCPS)	Production/diffusion images abus sexuels (nvCPS)	Acc.										1	3	1
	Détention/acquisition images abus sexuels (nvCPS)	Acc.												1
	Accès à images abus sexuels de mineurs (nvCPS)	Acc.											1	
		Sous-total										1	4	2
Abus de la prostitution - personne majeure (nvCPS)		Acc.												1
		Sous-total												1
		Total	56	61	74	46	39	82	62	61	54	69	69	69



Infr. contre autres valeurs morales et sentiments

			2000	2013	2014	2015	2016	2017	2018	2019	2020	2021	2022	2023
Harcèlement	Harcèlement par téléphone (OLD)	Acc.	4											
		Acc.	10	67	80	64	78	78	81	111	77	100	123	125
	Sous-total	14	67	80	64	78	78	81	111	77	100	123	125	
Violation de sépulture		Acc.	2			2	1	1						
		Sous-total	2			2	1	1						
Violation du secret professionnel		Acc.			1				1	1		1	1	1
		Sous-total			1				1	1		1	1	1
Atteinte à l'honneur	Calomnie et diffamation	Acc.	27	22	24	13	17	15	16	16	21	25	23	31
		Tent.	3											
	Déclaration calomnieuse	Acc.		2	1		1	1	1	2	1		1	1
	Imputation calomnieuse	Acc.			3		2	1	1	1				1
	Divulgateur méchant	Acc.	5		2			2		2	1		1	2
	Injures (Délit)	Acc.	16	39	29	22	21	23	19	12	13	14	19	18
	Non spécifié	Acc.		1										
Sous-total		51	64	59	35	41	42	37	33	36	39	44	53	
Vie privée	Violation de domicile par un particulier	Acc.	12	12	9	9	7	10	7	17	9	5	9	7
		Acc.	1	2	3	1		1	2	2	2	5	2	5
	Sous-total	13	14	12	10	7	11	9	19	14	5	11	12	
Libre exercice des cultes		Acc.			1									
		Sous-total			1									
Tapage nocturne		Acc.	11	3	1			1		1	2	1	1	1
		Sous-total	11	3	1			1		1	2	1	1	1
Violation de communication par particulier		Acc.										1		1
		Sous-total											1	
Abus faiblesses de personnes		Acc.			1	2	2	3		3	3	4	1	2
		Sous-total			1	2	2	3		3	3	4	1	2
Vie privée mœurs: publication identité victime		Acc.				1				1				
		Sous-total			1					1				
Cyberlokkng (leurre de mineur par ICT)		Acc.				1			1					
		Sous-total				1			1					
Attirer ou utiliser mineur ou personne vulnérable		Acc.							1					
		Sous-total							1					



Infr. contre autres valeurs morales et sentiments

			2000	2013	2014	2015	2016	2017	2018	2019	2020	2021	2022	2023
Occupation bien d'autrui (squatter)	Pénétrer / occuper / séjourner (bien non habité)	Acc.							1	4	3	13	10	6
		Tent.								1				
	Pénétrer / occuper / séjourner (bien habité)	Acc.									2		1	3
	Pas donner suite ordonnance d'évacuation/expulsion	Acc.										1		
Sous-total									1	5	5	14	11	9
Total			91	148	155	114	130	136	131	174	137	165	192	204



Infr. relative au statut juridique de l'enfant

			2000	2013	2014	2015	2016	2017	2018	2019	2020	2021	2022	2023
Non-représentation d'enfants	Par les parents	Acc.	8	43	19	19	18	21	14	14	12	23	6	7
	Par une personne qui en a la charge	Acc.		1	2	2	1	2	1					
		Sous-total	8	44	21	21	19	23	15	14	12	23	6	7
		Total	8	44	21	21	19	23	15	14	12	23	6	7



Vol et extorsion

			2000	2013	2014	2015	2016	2017	2018	2019	2020	2021	2022	2023
Vol avec circ. aggr.	Avec violence	Acc.	21	21	15	16	10	12	7	15	9	9	6	5
		Tent.	3	3	2	1	5		2	5	2			
	Sans violence	Acc.	343	310	335	222	225	274	243	231	187	141	208	182
		Tent.	169	109	101	70	74	104	97	94	67	72	67	80
	Sous-total			536	443	453	308	310	395	347	342	268	224	281
Vol sans circ. aggr.	Avec violence	Acc.	10	10	19	13	11	14	9	15	8	5	11	7
		Tent.	2			1	1		3	2	2			
	Sans violence, Vol à la tire	Acc.	8	43	37	48	25	37	17	33	19	25	22	27
		Tent.			1				1	1				
	Sans violence, Vol d'usage	Acc.	6	3	6	2	2	3	3	4	1	2	3	4
		Acc.	12	9	2	8	10	10	10	18	21	8	6	11
	Sans violence, Vol domestique	Tent.												1
		Acc.	595	539	533	446	363	429	405	431	324	363	483	471
	Sans violence	Tent.	17	15	11	6	4	13	8	10	9	9	24	20
		Sous-total		650	619	609	524	416	506	456	514	384	412	549
Vol non spécifié	Acc.		42	6	4	5	1	3	2	2	1	4	3	2
		Tent.	7											
	Sous-total		49	6	4	5	1	3	2	2	1	4	3	2
Extorsion	Acc.		5	6	5	4	1	6	2	3		3	5	8
		Tent.		7	5	1	1	2	3	2	3	1	1	3
	Sous-total		5	13	10	5	2	8	5	5	3	4	6	11
Fabrication de fausses clefs	Acc.							1						1
	Sous-total								1					1
Maraudage	Acc.		3											
	Sous-total		3											
Total			1.243	1.081	1.076	842	729	912	811	863	656	644	839	823



Fraude

			2000	2013	2014	2015	2016	2017	2018	2019	2020	2021	2022	2023
Blanchiment d'argent	Acc.			1	4	9	6	3		3	8	9	7	7
	Tent.								1					
	Sous-total			1	4	9	6	3	1	3	8	9	7	7
Recel	Acc.	Recel simple	4	6	11	12	4	6	1	4	2	3	9	4
	Tent.												2	
	Acc.	Recel qualifié	1	2		1		1	2			4	1	
	Acc.	Non spécifié							2					
	Tent.		1											
Sous-total		6	8	11	12	5	6	2	8	2	7	12	4	
Grivèlerie	Acc.	Carburant / lubrifiant	6	4	3	4		2	7	2	5		2	1
	Acc.	Boissons et aliments		1	2	1		4	1	3	1	1	1	2
	Acc.	Voiture de location		5		1	2	2		1			1	
	Acc.	Logements					1	2	1					
	Sous-total		6	10	5	6	3	10	9	6	6	1	4	3
Corruption privée	Acc.					2	4							
	Sous-total					2	4							
Détournement et destruction frauduleuse	Acc.	Cel frauduleux	812	2	2	1	5	5	10	7	3	7	7	13
	Tent.		1											
	Acc.	D'argent, de papiers, etc.	1	1		1		2	2				1	
	Acc.	D'objets saisis	4	1	1	1		1	2	4	4	2		
	Acc.	De biens mobiliers des époux	1	1										
	Acc.	D'héritage		1			1	1						
	Tent.	Non spécifié	9	1			1		1	2	1	1		
Sous-total		829	7	3	3	7	9	15	13	8	10	8	13	
Escoquerie	Acc.	Fraude par internet		25	34	32	27	36	59	82	107	153	247	241
	Tent.			10	8	7	5	10	8	8	13	10	17	5
	Acc.	Escoquerie sans internet		18	18	22	26	27	22	29	30	33	36	27
	Tent.			5	2	6	4	8	4	10	3	6	6	3
	Acc.	Non spécifié	15											
	Tent.		3											
Sous-total		18	58	62	67	62	81	93	129	153	202	306	276	
Tromperie	Acc.	Marchandises vendues / travail fourni	1	1	1		2				3	1		3
	Acc.	Monnaies			1			1						



Fraude

			2000	2013	2014	2015	2016	2017	2018	2019	2020	2021	2022	2023
		Sous-total	1	1	2		2	1			3	1		3
Abus de confiance et infr. apparentées	Abus de confiance	Acc.	32	35	31	31	39	33	27	34	20	29	27	39
		Tent.						1						
	Abus des faiblesses	Acc.		4	2	8	6	10	4	8	1	3	2	6
		Sous-total	32	39	33	39	45	44	31	42	21	32	29	45
Abus de biens sociaux	Par des sociétés	Acc.				1								
	Non spécifié	Acc.		1		1		1						
	Autres	Acc.	2		1				1					
		Sous-total	2	1	1	2		1	1					
Infr. liées à l'insolvabilité	Par des tiers	Acc.		1										
	Par le débiteur	Acc.		2	2			1	4	6				
	Non spécifié	Acc.		2	1			1		4	2	1		
		Sous-total		5	3			2	4	10	2	1		
Insolvabilité frauduleuse		Acc.		1	1		2		1					
		Sous-total		1	1		2		1					
Chèques sans provision		Acc.	11						1					
		Sous-total	11						1					
		Total	905	131	125	138	134	161	158	211	203	263	366	351



Dégradation de la propriété

			2000	2013	2014	2015	2016	2017	2018	2019	2020	2021	2022	2023	
Incendie volontaire	Dans lieu habité (de jour)	Acc.		2	1	1	2	2			2	1		1	
		Tent.					1								
	Dans lieu habité (de nuit)	Acc.	3	3	3	1	4			1		2	2	1	
		Tent.			1			1						1	
	Dans lieu habité (moment indéterminé)	Acc.									1			1	
	Dans un autre lieu (de jour)	Acc.	3	2	15	3	3	4			4	3	7	4	5
		Tent.									1				
	Dans un autre lieu (de nuit)	Acc.	4	9	26	4	4	3	9	5	6	6	6	7	5
		Tent.	1			1									
	Dans un autre lieu (moment indéterminé)	Acc.			4	1	3	5	2			1	2		1
Tent.				1											
Non spécifié	Acc.	1													
	Sous-total		12	16	51	11	16	16	11	11	13	18	14	14	
Incendie involontaire	Acc.		24	27	20	17	18	28	32	22	17	23	26	33	
	Sous-total		24	27	20	17	18	28	32	22	17	23	26	33	
Destruction, dénaturation, dégradation	Avec circ. aggr.	Acc.	8		2	3		2	1	2	6	3			
	Destruction de biens agricoles	Acc.		1	1	1					1	1	1	1	
	Non spécifié	Acc.	4												
		Tent.	4												
	Sous-total		16	1	3	4		2	1	2	7	4	1	1	
Vandalisme	Sur véhicules	Acc.	204	232	221	189	151	148	132	170	121	152	132	135	
	Sur autres biens mobiliers	Acc.	109	44	33	31	31	37	33	27	26	23	35	44	
		Tent.								1					
	Graffitis	Acc.	4	10	18	9	25	9	26	9	10	5	9	5	
	Autres détériorations sur biens immobiliers	Acc.	141	109	114	96	85	72	70	73	81	71	64	74	
		Tent.						1							
Dégradation de clôture	Acc.	5	4	2	8	1	2	8	4	18	2	16	6		
	Sous-total		463	399	388	333	293	269	269	284	256	253	256	264	
	Total		515	443	462	365	327	315	313	319	293	298	297	312	



Infr. contre la Sécurité de l'Etat

			2000	2013	2014	2015	2016	2017	2018	2019	2020	2021	2022	2023
Sûreté intérieure de l'Etat	Acc.					1	3							
	Sous-total					1	3							
Sûreté extérieure de l'Etat	Acc.						1						1	2
	Sous-total						1						1	2
Terrorisme	Groupe terroriste	Acc.				1			1					
		Tent.		1		1	1	1						
	Diffuser un message qui incite au terrorisme	Acc.			1							1		
		Sous-total		1	1	2	1	1	1			1		
Total				1	1	3	5	1	1			1	1	2



Infr. contre la sécurité publique

			2000	2013	2014	2015	2016	2017	2018	2019	2020	2021	2022	2023
Organisation criminelle	Acc.			1	1	1					1	3	2	1
	Sous-total			1	1	1					1	3	2	1
Association de malfaiteurs	Acc.	2		7	8	15	10	8	5	6	8	4	5	3
	Tent.						1							
	Sous-total	2		7	8	15	11	8	5	6	8	4	5	3
Evasion de prisonniers	Acc.	4		19	13	4	9	7	11	4	6	7	8	4
	Tent.				1								1	
	Acc.													1
	Tent.			1										
	Acc.				1				3	1	3		2	7
	Acc.			1	4	5	2	2	1	1	7	2	2	6
	Acc.	8		3	2	1	1	1	1					1
Tent.	1													
	Sous-total	13		24	21	10	12	10	16	6	16	9	14	18
Menaces	Acc.	1				1	1				2	1		1
	Acc.	157		80	49	50	53	57	64	48	37	59	73	67
	Acc.	7		26	22	19	12	22	21	31	22	24	27	43
	Acc.	30		37	24	34	22	25	39	33	33	27	42	38
	Acc.			1		4	2	1	3	1	2	1	3	1
	Acc.	4		3		1			2	1		1	1	
	Tent.	1												
	Sous-total	200		147	95	109	90	105	129	114	96	113	146	150
	Total	215		179	125	135	113	123	150	126	121	129	167	172



Infr. contre l'autorité publique

			2000	2013	2014	2015	2016	2017	2018	2019	2020	2021	2022	2023	
Violence c/ personnes investies autorité publique	Acc.			1		1	1	2	1	1	3	2	1	4	
	Sous-total			1		1	1	2	1	1	3	2	1	4	
Rébellion	Rébellion armée	Acc.	1	7	6	4	4	7	3	2	6	3	3	1	
	Rébellion non armée	Acc.	8	12	15	13	11	10	16	15	19	14	14	13	
	Non spécifié	Acc.	2	1		2	3	1	1	1	1			1	2
		Tent.	1												
	Sous-total		12	20	21	19	18	18	20	18	26	17	18	16	
Outrages	Acc.		47	11	18	25	25	13	17	32	40	26	28	27	
	Sous-total		47	11	18	25	25	13	17	32	40	26	28	27	
Autres infractions	Bris de scellés	Acc.	1		3		1		1	1	2		1		
	Industrie, commerce et enchères publiques	Acc.			1										
	Sous-total		1		4		1		1	1	2		1		
	Total		60	32	43	45	45	33	39	52	71	45	48	47	



Infr. contre la foi publique

			2000	2013	2014	2015	2016	2017	2018	2019	2020	2021	2022	2023
Faux en écritures	Faux en écritures	Acc.	14	14	13	11	19	19	14	11	13	13	11	11
		Tent.	2											
	Usage de faux en écrit. et écrit. falsifiées	Acc.	27	9	18	5	17	11	10	10	14	19	21	19
		Tent.	3										1	
	Sous-total			46	23	31	16	36	30	24	21	27	32	33
Usurpation	Immixtion dans fonctions publiques	Acc.	2	1	5	3	2		2		5	1	2	2
	De fonctions	Acc.			2	2	1	3				2		1
	De titres	Acc.			1	1	1		1					
	De costumes, de décorations, etc.	Acc.			1									
	De nom	Acc.	5	12	12	9	11	22	17	16	21	15	32	29
		Tent.							1					
	Non spécifié	Acc.			1		1	1	2					
Sous-total			7	13	22	15	16	26	23	16	26	18	34	32
Contrefaçon / falsification	Contrefaçon	Acc.	2	3	1	6	5	1	10	6	2	2	5	7
	Falsification	Acc.	1	1		2	3	1	1		3	2	1	2
	Sous-total			3	4	1	8	8	2	11	6	5	4	6
Fausses monnaies	Emission	Acc.	17	2	1	1	1	1	4		4	1		
		Tent.	1											
	Non spécifié	Tent.	1											
	Autres	Acc.	3	3	2	1			1					2
		Tent.							1					
Sous-total			22	5	3	2	1	2	5		4	1	2	
Faux en justice	Fausse déclarations	Acc.	2	1	2	1	1	1	1	3		3	3	2
	Faux serment	Acc.	1											
	Subornation de témoins	Acc.	1											
	Sous-total			4	1	2	1	1	1	1	3		3	3
Total			82	46	59	42	62	61	64	46	62	58	78	73



ZP ARLON/ATTERT/HABAY/MARTELANGE

Infraction Code pénal

Infr. contre la famille

		2000	2013	2014	2015	2016	2017	2018	2019	2020	2021	2022	2023
Bigamie	Acc.											1	
	Sous-total											1	
Abandon de famille	Acc.	6	2	2	2	5				1		1	
	Sous-total	6	2	2	2	5				1		1	
Refus du droit aux relations personnelles	Acc.	43	35	60	34	14	29	28	35	36	30	40	23
	Tent.	1											
	Sous-total	44	35	60	34	14	29	28	35	36	30	40	23
Non-acquittement pension alimentaire	Acc.	18	5	5	12	3	4	9	2	4		3	3
	Sous-total	18	5	5	12	3	4	9	2	4		3	3
Total		68	42	67	48	22	33	37	37	41	30	45	26

Criminalité informatique

		2000	2013	2014	2015	2016	2017	2018	2019	2020	2021	2022	2023
Hacking	Acc.		1	5	7	11	12	8	2	3	2	4	21
	Sous-total		1	5	7	11	12	8	2	3	2	4	21
Faux en informatique	Acc.		1	2		3	4	1	2	4	2		1
	Sous-total		1	2		3	4	1	2	4	2		1
Fraude informatique	Acc.		40	58	46	80	41	47	67	89	77	163	155
	Tent.		1			5	4	4	2	3	2	5	8
	Sous-total		41	58	46	85	45	51	69	92	79	168	163
Sabotage	Acc.		1		1	2	3		1	1			
	Sous-total		1		1	2	3		1	1			
Total			44	65	54	101	64	60	74	100	83	172	185



Exercice illégal de l'autorité publique

		2000	2013	2014	2015	2016	2017	2018	2019	2020	2021	2022	2023
Corruption publique	Acc.			1		3							
	Sous-total			1		3							
Violation de domicile par fonctionnaire public	Acc.								1				
	Sous-total								1				
Actes arbitraires	Acc.	1									1		
	Sous-total	1									1		
Prise d'intérêt	Acc.			1			1						
	Sous-total			1			1						
Abus de l'autorité	Acc.		1									1	
	Sous-total		1									1	
Total		1	1	2		3	1		1		1	1	

Marchand de sommeil

		2000	2013	2014	2015	2016	2017	2018	2019	2020	2021	2022	2023
Sans circ. aggr.	Acc.		1	1	2	1	6		3	1			1
	Sous-total		1	1	2	1	6		3	1			1
Avec circ. aggr.	Acc.					1							
	Sous-total					1							
Total			1	1	2	2	6		3	1			1

Exploitation de la mendicité

		2000	2013	2014	2015	2016	2017	2018	2019	2020	2021	2022	2023
Incitation à la mendicité	Acc.				1								
	Sous-total				1								
Exploitation de la mendicité d'autrui	Acc.				1		1						
	Sous-total				1		1						
Total					2		1						



Traite des êtres humains

		2000	2013	2014	2015	2016	2017	2018	2019	2020	2021	2022	2023
Exploitation de la mendicité	Acc.		6		1			1					1
	Sous-total		6		1			1					1
Exploitation sexuelle	Acc.		2	1	5	5	8	1			1		1
	Sous-total		2	1	5	5	8	1			1		1
Exploitation économique	Acc.			1				1	1	2	3	2	1
	Sous-total			1				1	1	2	3	2	1
Total			8	2	6	5	8	3	1	2	4	2	3

Provocation crime ou délits

		2000	2013	2014	2015	2016	2017	2018	2019	2020	2021	2022	2023
Provocation délits	Acc.									1		1	1
	Sous-total									1		1	1
Total										1		1	1

Autres infractions Code pénal

		2000	2013	2014	2015	2016	2017	2018	2019	2020	2021	2022	2023
	Acc.						1	1	2		1		
	Sous-total						1	1	2		1		
Total							1	1	2		1		



Contravention Code pénal

		2000	2013	2014	2015	2016	2017	2018	2019	2020	2021	2022	2023
Injures (Contravention)	Acc.	47											
	Sous-total	47											
Destruction d'animaux (Contravention)	Acc.	2											
	Sous-total	2											
Divagation d'animaux	Acc.	1											
	Sous-total	1											
Dissimulation visage dans lieu public	Acc.								1				
	Sous-total								1				
Autres contraventions CP	Acc.	8			2				2				
	Sous-total	8			2				2				
	Total	58			2				1	2			

STATISTIQUES POLICIERES DE CRIMINALITE

LIEU DE PERPETRATION: ZONE DE POLICE

ZP ARLON/ATTERT/HABAY/MARTELANGE

***ANNEXE II: DETAIL PAR CATEGORIE DE DELIT
LOIS SPECIALES***



ZP ARLON/ATTERT/HABAY/MARTELANGE

Infraction Lois spéciales

Drogues			2000	2013	2014	2015	2016	2017	2018	2019	2020	2021	2022	2023	
Détention		Acc.	105	228	328	380	293	283	281	219	250	244	228	212	
		Tent.	1												
		Sous-total	106	228	328	380	293	283	281	219	250	244	228	212	
Usage	Usage en groupe	Acc.	31												
	Usage individuel	Acc.	66												
		Tent.	3												
	Faciliter l'usage	Acc.	2	3	16	8	8	1	2	2	1	4	1	1	
	Incitation à l'usage	Acc.	3				1			1				1	
	Désordre, scandale ou danger dans un espace public	Acc.												2	
	Sous-total	105	3	16	8	9	1	2	3	1	4	3	2		
Importation et exportation		Acc.	50	41	98	93	38	39	37	17	15	19	10	4	
		Sous-total	50	41	98	93	38	39	37	17	15	19	10	4	
Fabrication		Acc.		9	5	6	7	4	2	8	2	7	9	3	
		Sous-total		9	5	6	7	4	2	8	2	7	9	3	
Commerce		Acc.	20	32	58	81	64	59	41	47	45	48	43	39	
		Sous-total	20	32	58	81	64	59	41	47	45	48	43	39	
Autres		Acc.	3	10	19	17	11	12	9	11	25	42	14	20	
		Sous-total	3	10	19	17	11	12	9	11	25	42	14	20	
		Total	284	323	524	585	422	398	372	305	338	364	307	280	



Législation sur les étrangers			2000	2013	2014	2015	2016	2017	2018	2019	2020	2021	2022	2023
Transmigration illégale	Mariages simulés/blancs sans récompense/contrainte	Acc.		3	1	3				3	1	1	2	
		Tent.				1								
	Accès au territoire	Acc.	78	19	33	32	16	23	48	27	16	4	12	17
	Séjour	Acc.	19	77	63	118	69	125	185	124	58	58	35	87
	Éloignement	Acc.			1	1						1		1
	Pas de port de documents d'identité ou de voyage	Acc.		2	3	2	4	3	3			1		
	Inscription au registre des étrangers	Acc.	1	4	1	5		2	1			2	4	3
Reconnaissance fraudul. sans récompense/contrainte	Acc.								1					
	Sous-total		98	105	102	162	89	153	238	154	75	67	53	108
Mariages simulés/blancs avec récompense/contrainte	Se faire rétribuer	Acc.			1									
	Sous-total				1									
Trafic d'êtres humains		Acc.				1			7	2		2		
	Sous-total					1			7	2		2		
Traite d'êtres humains		Acc.	5											
	Tent.		1											
	Sous-total		6											
Aide au séjour illégal		Acc.		3	1	6		2	11				1	1
	Sous-total			3	1	6		2	11				1	1
Non spécifié		Acc.	3			1				1				
	Tent.		7											
	Sous-total		10			1				1				
Autres		Acc.			1									1
	Sous-total				1									1
	Total		114	108	105	170	89	155	256	157	75	69	54	110



Environnement			2000	2013	2014	2015	2016	2017	2018	2019	2020	2021	2022	2023
Déchets	Transport de déchets	Acc.			3	1	1							
	Déchets par professionnel	Acc.			3	1				1			2	1
	Déchets par particulier	Acc.		1	5	5	5	7	2	4	9	5	3	2
	Déchets par personne indéterminée	Acc.	6											
	Déchets: permis/autorisation	Acc.		1	2	1			1			1	1	
	Non spécifié	Acc.	1											
	Sous-total		7	2	13	8	6	7	3	5	9	6	6	3
Autres que déchets	Urbanisme	Acc.	5	6	6	4	5	1	5	4	2	1		3
	Permis d'environnement	Acc.		2			2	3						3
	Bruit	Acc.	2			1					1			
	Pollution de l'eau	Acc.	2	2	2		2		1			2		4
		Tent.	1											
	Pollution de l'air	Acc.	1											
	Pollution du sol	Acc.		1	2		1					2		
	Non spécifié	Acc.							1					
	Autres nuisances en matière d'environnement	Acc.	8			1		1						1
	Sous-total		19	11	10	6	10	5	7	4	3	5		11
Biodiversité / Faune et flore	Bien-être animal	Acc.	35	5	2	2	7	6	4	4	7	6	8	10
	Protection de la nature	Acc.	3	3						1		2	2	3
	Permis / autorisation animaux	Acc.						1	1					
	Destruction d'animaux	Acc.		3	1		1	2	2	5	1	1	1	1
		Tent.		1				1			1	3		
	Santé des animaux	Acc.										1		
	Sous-total		38	12	3	2	8	10	7	10	9	13	11	14
	Total		64	25	26	16	24	22	17	19	21	24	17	28



Armes et explosifs			2000	2013	2014	2015	2016	2017	2018	2019	2020	2021	2022	2023
Détention illégale	Arme à feu	Acc.		19	33	30	12	15	17	12	9	13	10	15
	Arme blanche ou non à feu	Acc.		30	37	38	31	31	34	24	38	26	31	23
	Munition	Acc.		2	3	2	5	6	2	2		2	3	3
	Pièces/accessoires	Acc.			1			1			1	1		
	Non spécifié	Acc.	15											
		Tent.	1											
	Sous-total		16	51	74	70	48	53	53	38	48	42	44	41
Port / transport illégal	Arme à feu	Acc.		2	3	1	5		3	1	2		1	3
	Arme blanche ou non à feu	Acc.		64	48	46	45	39	31	41	23	32	26	27
	Munition	Acc.			1	3	3		1			1	1	
	Pièces/accessoires	Acc.					1			1				
	Non spécifié	Acc.	27											
		Tent.	1											
	Sous-total		28	66	52	50	54	39	35	43	25	33	28	30
Commerce illégal	Arme à feu	Acc.		1	2									
	Munition	Acc.				1						1		
	Non spécifié	Acc.					1							
	Sous-total		1	2	1	1						1		
Fabrication / réparation illégale	Arme blanche ou non à feu	Acc.					1					1		
	Munition	Acc.							1					
	Pièces/accessoires	Acc.								1				
	Sous-total					1		1	1		1			
Explosifs		Acc.	1			1		1						
	Sous-total		1			1		1						
Autre	Documents	Acc.			1									
	Numéro de série	Acc.									1			
	Vente par correspondance/internet d'arme à feu	Acc.										1		
	Vente par correspondance/internet d'autre arme	Acc.				1								
	Mesures de sécurité	Acc.					1	2	1				2	1
	Stockage	Acc.			1			1		1	1		1	
	Import / export / transit à un usage militaire	Acc.											1	1
	Non spécifié	Acc.	5											
	Sous-total		5	2	1	1	3	1	1	1	2	2	4	1
	Total		50	118	130	122	106	95	91	83	75	79	76	72



Protection de la personne			2000	2013	2014	2015	2016	2017	2018	2019	2020	2021	2022	2023
Discrimination	Racisme et xénophobie	Acc.	2	6	3	11	4	4	10	5	3	4	4	3
	Fondée sur son orientation sexuelle (homophobie)	Acc.				1			1	1		1	2	
	Fondée sur le sexe (sexisme)	Acc.					1					2		4
	Fondée sur conviction religieuse ou philosophique	Acc.								1	1			
	Autre discrimination	Acc.			1			1	2	1		2	2	1
	Sous-total		2	6	4	12	5	5	13	8	4	9	8	8
Protection de la vie privée		Acc.	5	2	2	1	4	3	3	3		1	1	
		Sous-total	5	2	2	1	4	3	3	3		1	1	
Caméras de surveillance		Acc.		1									1	1
		Sous-total		1									1	1
Droit à l'image		Acc.				1	3	4			1	2	3	7
		Sous-total				1	3	4			1	2	3	7
Interdiction temporaire de résidence		Acc.				1								
		Sous-total				1								
Autres		Acc.	11					1					1	
		Sous-total	11					1					1	
	Total		18	9	6	15	12	13	16	11	5	12	14	16



ZP ARLON/ATTERT/HABAY/MARTELANGE

Infraction Lois spéciales

Hormones et dopage

		2000	2013	2014	2015	2016	2017	2018	2019	2020	2021	2022	2023
Détention	Acc.				2	4	2	4	2	1	2	1	
	Sous-total				2	4	2	4	2	1	2	1	
Usage	Acc.							1					
	Sous-total							1					
Fabrication et distribution	Acc.							1					
	Sous-total							1					
	Total				2	4	2	6	2	1	2	1	

Sécurité privée

		2000	2013	2014	2015	2016	2017	2018	2019	2020	2021	2022	2023
Entreprises de gardiennage / de sécurité	Acc.	9	14		10	1	8	2	2	5		1	
	Sous-total	9	14		10	1	8	2	2	5		1	
Mercenaires	Acc.			1									
	Sous-total			1									
	Total	9	14	1	10	1	8	2	2	5		1	

Protection de la jeunesse

		2000	2013	2014	2015	2016	2017	2018	2019	2020	2021	2022	2023
Législation sur l'obligation scolaire	Acc.	4	1	2	1		2	1	3	1	2		2
	Sous-total	4	1	2	1		2	1	3	1	2		2
Législation sur la protection de la jeunesse	Acc.	13	21	29	26	27	31	42	35	35	37	50	47
	Sous-total	13	21	29	26	27	31	42	35	35	37	50	47
Non spécifié	Acc.	1						2					
	Sous-total	1						2					
	Total	18	22	31	27	27	33	45	38	36	39	50	49



Code pénal social

		2000	2013	2014	2015	2016	2017	2018	2019	2020	2021	2022	2023
Harcèlement au travail	Acc.		8	7	5	1	2	6	7	1	2	4	9
	Sous-total		8	7	5	1	2	6	7	1	2	4	9
Violence au travail	Acc.											1	
	Sous-total											1	
Temps de travail	Acc.						5	2	3	2			
	Sous-total						5	2	3	2			
Travail illégal	Acc.	1						2	2	1		6	3
	Sous-total	1						2	2	1		6	3
Fraude sociale aux cotisations (travail au noir)	Acc.		22	35	26	9	28	30	8	4	5	5	9
	Sous-total		22	35	26	9	28	30	8	4	5	5	9
Documents sociaux	Acc.		4	1	2	1	3	17	3			2	
	Sous-total		4	1	2	1	3	17	3			2	
Surveillance et contrôle	Acc.									1			1
	Sous-total									1			1
Sécurité sociale	Acc.			1						1			
	Sous-total			1						1			
Infr. contre foi publique en droit pénal social	Acc.		1	7	9	6	2	1	2	2	1	2	
	Sous-total		1	7	9	6	2	1	2	2	1	2	
Escroquerie en droit pénal social	Acc.			2	16	11	8	4	2	2	1	2	2
	Tent.				2	1							
	Sous-total			2	18	12	8	4	2	2	1	2	2
Autres	Acc.					1		1					
	Sous-total					1		1					
	Total	1	35	53	60	30	48	63	27	14	9	22	24



Ivresse et alcool

		2000	2013	2014	2015	2016	2017	2018	2019	2020	2021	2022	2023
Ivresse publique	Acc.	65	8	5	3	10	4	6	8	5	18	26	31
	Sous-total	65	8	5	3	10	4	6	8	5	18	26	31
Heure de fermeture d'établiss. hôteliers	Acc.			1	1			1	2				
	Sous-total			1	1			1	2				
Servir de l'alcool à une personne ivre	Acc.		1	1	1								
	Sous-total		1	1	1								
	Total	65	9	7	5	10	4	7	10	5	18	26	31

Législation sur les élections

		2000	2013	2014	2015	2016	2017	2018	2019	2020	2021	2022	2023
	Acc.							1					
	Sous-total							1					
	Total							1					

Registre de population

		2000	2013	2014	2015	2016	2017	2018	2019	2020	2021	2022	2023
	Acc.	8	7	4	1	8	6	2	12	4	3	7	8
	Sous-total	8	7	4	1	8	6	2	12	4	3	7	8
	Total	8	7	4	1	8	6	2	12	4	3	7	8



Carte d'identité

		2000	2013	2014	2015	2016	2017	2018	2019	2020	2021	2022	2023
Pas en possession	Acc.		2	3	1		1				1	4	9
	Sous-total		2	3	1		1				1	4	9
Refus de présentation	Acc.		1						2	4	2	1	
	Sous-total		1						2	4	2	1	
Endommagée	Acc.												1
	Sous-total												1
Non spécifié	Acc.											1	1
	Sous-total											1	1
Autres	Acc.		2	1						1			
	Sous-total		2	1						1			
	Total		5	4	1		1		2	5	3	6	11

Santé publique

		2000	2013	2014	2015	2016	2017	2018	2019	2020	2021	2022	2023
Art de guérir, art infirmier, etc.	Acc.											3	
	Sous-total											3	
Politique de la santé	Acc.									1			
	Sous-total									1			
Publicité illicite en matière de tabac	Acc.	1											
	Sous-total	1											
Législation médicaments	Acc.									1			
	Sous-total									1			
Vente de tabac	Acc.			2				1	1				
	Sous-total			2				1	1				
Denrées alimentaires	Acc.	1		2	1	1	2					1	1
	Sous-total	1		2	1	1	2					1	1
Refus ou négligence respect mesures	Acc.									467	119	3	4
	Sous-total									467	119	3	4
Autres	Acc.	1					1			329	35		
	Sous-total	1					1			329	35		
	Total	3		4	1	1	3	1	1	798	154	7	5



Travail

		2000	2013	2014	2015	2016	2017	2018	2019	2020	2021	2022	2023
Règlement général protection du travail	Acc.	3											2
	Sous-total	3											2
Commerce ambulant	Acc.		2	5	5	5	3	1					1
	Sous-total		2	5	5	5	3	1					1
Fraude sociale aux cotisations (travail au noir)	Acc.	3	4	16	3	3	3		4				
	Sous-total	3	4	16	3	3	3		4				
Accès à l'exercice d'une profession	Acc.	3											
	Sous-total	3											
Travailleurs étrangers	Acc.		1	3			1	2		2		1	4
	Sous-total		1	3			1	2		2		1	4
Non spécifié	Acc.										1		
	Sous-total										1		
Autres	Acc.	4											
	Sous-total	4											
	Total	13	7	24	8	8	7	3	4	2	1	1	7

Protection des revenus publics

		2000	2013	2014	2015	2016	2017	2018	2019	2020	2021	2022	2023
Douane et accises	Acc.	1	1	1				1			2	1	3
	Sous-total	1	1	1				1			2	1	3
Fraude TVA	Acc.							1				1	
	Sous-total							1				1	
Fraude fiscale - impôts sur le revenu	Acc.		1		3		2				1		
	Sous-total		1		3		2				1		
Fraude autres revenus publics	Acc.		1	2									
	Sous-total		1	2									
Non spécifié	Acc.			1	1	1							1
	Sous-total			1	1	1							1
	Total	1	3	4	4	1	2	2			3	2	4



Législation économique

		2000	2013	2014	2015	2016	2017	2018	2019	2020	2021	2022	2023
Sociétés	Acc.							1		2			1
	Sous-total							1		2			1
Contrefaçon de droits de propriété intellectuelle	Acc.		1		1								1
	Sous-total		1		1								1
Non spécifié	Acc.	18											
	Sous-total	18											
	Total	18	1		1			1		2		1	1

Pratiques commerciales

		2000	2013	2014	2015	2016	2017	2018	2019	2020	2021	2022	2023
Pratiques du marché et protection du consommateur	Acc.	2			1								
	Sous-total	2			1								
Registre de commerce	Acc.			1									
	Sous-total			1									
Autres	Acc.					1							
	Sous-total					1							
	Total	2		1	1	1							

Code pénal militaire et milice

		2000	2013	2014	2015	2016	2017	2018	2019	2020	2021	2022	2023
Désertion	Acc.				1	3			1				
	Sous-total				1	3			1				
Code pénal militaire	Acc.				1	2					2		
	Sous-total				1	2					2		
	Total				2	5			1		2		



Autres lois spéciales

		2000	2013	2014	2015	2016	2017	2018	2019	2020	2021	2022	2023
Transport	Acc.	4	2	3	1	4	6	1	1	2		1	2
	Sous-total	4	2	3	1	4	6	1	1	2		1	2
Prévention: incendies, explosions, accidents	Acc.				1		1						
	Sous-total				1		1						
Loteries et jeux de hasard	Acc.				1		1						
	Sous-total				1		1						
Infr. dans le secteur audiovisuel	Acc.	1				1			1				
	Sous-total	1				1			1				
Energie	Acc.	1											
	Sous-total	1											
Réquisition prestataire de service	Acc.						1						
	Sous-total						1						
Incitation à certains crimes	Acc.					1							
	Sous-total					1							
Infractions Loi police chemins de fer	Acc.			1	13	8	10	13	10	23	3	2	43
	Sous-total			1	13	8	10	13	10	23	3	2	43
Réorganisation judiciaire/continuité entreprises	Acc.											1	
	Sous-total											1	
Protection (pièce de l') uniforme policier	Acc.											1	1
	Sous-total											1	1
Autres	Acc.	4	5	4	5			1		2	1		2
	Sous-total	4	5	4	5			1		2	1		2
	Total	10	7	8	21	14	19	15	12	27	4	5	48

STATISTIQUES POLICIERES DE CRIMINALITE

LIEU DE PERPETRATION: ZONE DE POLICE

ZP ARLON/ATTERT/HABAY/MARTELANGE

***ANNEXE III: DETAIL
FIGURES CRIMINELLES / PHENOMENES***



ZP ARLON/ATTERT/HABAY/MARTELANGE

FC Vol moyen de transport

		2000	2013	2014	2015	2016	2017	2018	2019	2020	2021	2022	2023
Vol de voiture	Acc.	89	29	33	33	15	18	22	22	13	11	14	15
	Tent.	51	3	1	3	4	7	2		5		2	2
	Total	140	32	34	36	19	25	24	22	18	11	16	17
Vol de moto	Acc.	2	2	3	3	2	4	3	1	1			2
	Tent.												
	Total	2	2	3	3	2	4	3	1	1			2
Carjacking	Acc.		2		2	1			3			1	3
	Tent.	3						1					
	Total	3	2		2	1		1	3			1	3
Homejacking	Acc.						1		1			1	
	Tent.												
	Total					1		1				1	
Vol dans les garages	Acc.	2	7	3	3		1	2	2	2			
	Tent.												
	Total	2	7	3	3		1	2	2	2			
Vol de vélomoteur	Acc.	22	4	5	1	2	1	4		1	1	1	2
	Tent.	1	1				1						
	Total	23	5	5	1	2	2	4		1	1	1	2
Vol de vélo	Acc.	10	15	20	7	11	30	22	21	14	26	41	25
	Tent.									1			
	Total	10	15	20	7	11	30	22	21	15	26	41	25



FC Cambriolage

		2000	2013	2014	2015	2016	2017	2018	2019	2020	2021	2022	2023
Cambriolage dans habitation	Acc.	81	139	144	92	105	109	121	105	94	70	93	88
	Tent.	54	76	62	46	45	53	55	57	42	42	44	55
	Total	135	215	206	138	150	162	176	162	136	112	137	143
Cambriolage ds entreprise ou commerce	Acc.	51	40	23	31	30	28	20	18	27	9	28	20
	Tent.	26	18	11	9	12	12	8	13	9	3	9	5
	Total	77	58	34	40	42	40	28	31	36	12	37	25
Cambriolage ds service public ou bâtiment administ	Acc.	44	14	21	8	22	18	11	8	14	5	6	10
	Tent.	9	6	6	1	3	9	5	5	3	9	1	2
	Total	53	20	27	9	25	27	16	13	17	14	7	12
Vol au bélier	Acc.		1				1	1				1	
	Tent.						1						
	Total		1				2	1				1	
Cambriolage dans bâtiment (total)	Acc.	170	192	188	131	157	155	151	131	135	84	127	118
	Tent.	86	100	79	56	59	74	68	75	54	54	54	62
	Total	256	292	267	187	216	229	219	206	189	138	181	180

FC Vol autre

		2000	2013	2014	2015	2016	2017	2018	2019	2020	2021	2022	2023
Vol à main armée	Acc.	3	6	4	6	4	4		2	2	3	2	4
	Tent.	2	2	1		1	1			2			
	Total	5	8	5	6	5	5		2	4	3	2	4
Vol avec violence sans arme	Acc.	34	35	36	27	18	28	19	31	15	15	22	15
	Tent.	3	8	6	2	2	6	6	6	8	3	1	3
	Total	37	43	42	29	20	34	25	37	23	18	23	18
Vol dans ou sur un véhicule	Acc.	139	143	152	112	78	103	73	85	58	86	165	92
	Tent.	30	7	16	6	10	23	12	12	9	15	23	18
	Total	169	150	168	118	88	126	85	97	67	101	188	110
Sacjacking dans une voiture	Acc.		2			1							
	Tent.					1							
	Total		2			1							
Vol d'armes et explosifs	Acc.	5	3	10	12	6	10	7	2	7	6	12	3
	Tent.	1											



FC Vol autre

		2000	2013	2014	2015	2016	2017	2018	2019	2020	2021	2022	2023
	Total	6	3	10	12	6	10	7	2	7	6	12	3
Arrachage de sac à main	Acc.		4	3	2	1							
	Tent.	2											
	Total	2	4	3	2	1							
Vol à l'arraché	Acc.	7	8	7	11	4	6	5	15	4	3	4	3
	Tent.	5			1		2		2	1			1
	Total	12	8	7	12	4	8	5	17	5	3	4	4
Vol à la tire	Acc.	18	82	93	86	46	60	41	55	30	29	24	28
	Tent.			1				1	1				
	Total	18	82	94	86	46	60	42	56	30	29	24	28
Vol à l'étalage	Acc.	62	85	40	47	50	81	80	101	52	78	89	65
	Tent.		3		4		5	2	1	2	2	1	3
	Total	62	88	40	51	50	86	82	102	54	80	90	68
Vol par ruse	Acc.	11	19	17	17	13	22	9	9	7	5	4	5
	Tent.	1	2	4	3	1							1
	Total	12	21	21	20	14	22	9	9	7	5	4	6
Vol de métaux	Acc.	4	11	7	26	8	14	17	8	1	3	4	7
	Total	4	11	7	26	8	14	17	8	1	3	4	7
Vol sur les chantiers	Acc.	19	15	18	11	20	16	12	19	5	8	7	14
	Tent.	1			2		1		1				
	Total	20	15	18	13	20	17	12	20	5	8	7	14
Home-invasion	Acc.									1	1		
	Total									1	1		
Vol d'animaux	Acc.	6	4	6	6	7	5	3	4	3			2
	Total	6	4	6	6	7	5	3	4	3			2
Vol de cargaison	Acc.		4	1	6	9	6	5	5	3	1		
	Tent.					6	4	1	1	3			
	Total		4	1	6	15	10	6	6	6	1		



Criminalité ICT

		2000	2013	2014	2015	2016	2017	2018	2019	2020	2021	2022	2023
Fraude de cartes de paiements	Acc.		18	21	19	30	14	12	13	21	16	27	19
	Tent.					1	2		1	1		1	
	Total		18	21	19	31	16	12	14	22	16	28	19
Phishing	Acc.			3	1	5				3	4	2	5
	Tent.												
	Total			3	1	5				3	4	2	5
Ransomware	Acc.						1					1	1
	Tent.												
	Total						1					1	1
Shouldersurfing	Acc.			1			1		1				1
	Tent.												
	Total			1			1		1				1
Skimming	Acc.		4	10	7	1				1			1
	Tent.												
	Total		4	10	7	1				1			1

FC Autre

		2000	2013	2014	2015	2016	2017	2018	2019	2020	2021	2022	2023
Violence contre les métiers d'intérêt général	Acc.	1	6	3	9	9	8	6	2	11	6	5	4
	Tent.					1					1		1
	Total	1	6	3	9	10	8	6	2	11	7	5	5
Viol collectif	Acc.			2	2		2			1	2		
	Tent.												
	Total			2	2		2			1	2		
Graffiti	Acc.	4	12	20	10	25	9	26	9	10	5	9	5
	Tent.												
	Total	4	12	20	10	25	9	26	9	10	5	9	5
Dégradation de voiture	Acc.	54	187	227	177	146	141	127	162	115	148	121	133
	Tent.	1											
	Total	55	187	227	177	146	141	127	162	115	148	121	133
Rixe au couteau	Acc.		2		1		1	5	1	2	3	1	1
	Tent.			3			2						
	Total		2	3	1		3	5	1	2	3	1	1



PH Violence intrafamiliale (VIF)

		2000	2013	2014	2015	2016	2017	2018	2019	2020	2021	2022	2023
VIF: physique, dans le couple	Acc.	12	70	59	76	78	89	97	101	83	86	111	88
	Tent.			2		1	2		2		1	1	
	Total	12	70	61	76	79	91	97	103	83	87	112	88
VIF: physique, envers des descendants	Acc.	1	13	6	13	14	11	15	14	11	20	13	14
	Tent.				1	2			1		1		
	Total	1	13	6	14	16	11	15	15	11	21	13	14
VIF: physique, envers d'autres membres	Acc.	71	9	15	15	15	23	15	21	16	17	23	13
	Tent.					1			1				
	Total	71	9	15	15	16	23	15	22	16	17	23	13
VIF: sexuelle, dans le couple	Acc.			1	2	2	1	2	3	3	5	2	
	Tent.												
	Total			1	2	2	1	2	3	3	5	2	
VIF: sexuelle, envers des descendants	Acc.	1	2	4	1	2	5	1		1	3	2	
	Tent.												
	Total	1	2	4	1	2	5	1		1	3	2	
VIF: sexuelle, envers d'autres membres	Acc.	1		1		1	1	1	1	1	1	3	
	Tent.												
	Total	1		1		1	1	1	1	1	1	3	
VIF: psychique, dans le couple	Acc.	51	96	94	78	58	67	67	82	84	85	88	59
	Tent.	1											
	Total	52	96	94	78	58	67	67	82	84	85	88	59
VIF: psychique, envers des descendants	Acc.		1		1	1	6	4	3	3	9	8	6
	Tent.												
	Total		1		1	1	6	4	3	3	9	8	6
VIF: psychique, envers d'autres membres	Acc.		2	4	5	4	9	7	8	4	9	6	11
	Tent.												
	Total		2	4	5	4	9	7	8	4	9	6	11
VIF: économique, dans le couple	Acc.	1	7	13	9	13	5	8	14	6	8	5	12
	Tent.												
	Total	1	7	13	9	13	5	8	14	6	8	5	12
VIF: économique, envers des descendants	Acc.				1	1	1	1	4			1	
	Tent.												
	Total				1	1	1	1	4			1	
VIF: économique, envers d'autres membres	Acc.	37	13	13	21	13	16	13	2	9	6	5	6
	Tent.	1	2										
	Total	38	15	13	21	13	16	13	2	9	6	5	6



PH Hormones et dopage

		2000	2013	2014	2015	2016	2017	2018	2019	2020	2021	2022	2023
Dopage humain	Acc.				2	4	2	4	2	3	2	1	1
	Total				2	4	2	4	2	3	2	1	1
Engraissement illégal	Acc.					1							
	Total					1							

PH Drogues

		2000	2013	2014	2015	2016	2017	2018	2019	2020	2021	2022	2023
Vente de cocaïne	Acc.	1	5	6	7	11	14	13	8	9	12	15	6
	Total	1	5	6	7	11	14	13	8	9	12	15	6
Import-export de cocaïne	Acc.		1	7	4	3	2	1	6	6	5	3	1
	Total		1	7	4	3	2	1	6	6	5	3	1
Production de drogues synthétiques	Acc.				2								
	Total				2								
Import-export de drogues synthétiques	Acc.			1	1	3	1	1	3		1		
	Total			1	1	3	1	1	3		1		
Vente de drogues synthétiques	Acc.	1	2	4	1	4	4	1	2	1	1		
	Total	1	2	4	1	4	4	1	2	1	1		
Production de cannabis (culture)	Acc.		5	3	4	5	2	1	3	1	2	2	3
	Total		5	3	4	5	2	1	3	1	2	2	3
Import-export de cannabis en grande quantité	Acc.			3	1	1	1	1		1	3	2	
	Total			3	1	1	1	1		1	3	2	
Vente de cannabis en grande quantité	Acc.		1	1	1	1	1	3	2	1			
	Total		1	1	1	1	1	3	2	1			
Import-export d'héroïne	Acc.		5	10	4	2	2	3	4	3	5	6	
	Total		5	10	4	2	2	3	4	3	5	6	
Vente-traffic d'héroïne	Acc.		7	10	6	15	10	8	6	6	10	7	5
	Total		7	10	6	15	10	8	6	6	10	7	5



PH Trafic d'armes

		2000	2013	2014	2015	2016	2017	2018	2019	2020	2021	2022	2023
Commerce et production d'arme à feu et mun.	Acc.		1	2	1	1		1	1	1	3	1	
	Total		1	2	1	1		1	1	1	3	1	
Commerce et production d'arme non à feu	Acc.				1	1					1		
	Total				1	1					1		

PH Traite des êtres humains

		2000	2013	2014	2015	2016	2017	2018	2019	2020	2021	2022	2023
TEH - exploitation économique	Acc.			1				1	1	2	3	2	1
	Total			1				1	1	2	3	2	1
TEH - exploitation sexuelle	Acc.	1	13	7	8	7	9	5		1	3	1	2
	Total	1	13	7	8	7	9	5		1	3	1	2

PH Violence dans l'espace public

		2000	2013	2014	2015	2016	2017	2018	2019	2020	2021	2022	2023
Violence physique (transport public)	Acc.	2	6	2	4	5	7	9	4	4	5	8	9
	Tent.								1				
	Total	2	6	2	4	5	7	9	5	4	5	8	9
Violence physique (voie publique)	Acc.	74	99	105	96	95	111	118	103	97	96	134	109
	Tent.	1	1	3	2		3	3	4	3	2		3
	Total	75	100	108	98	95	114	121	107	100	98	134	112
Violence physique (autre endroit public)	Acc.	4	4	4	6	4	9	6	8	11	6	8	9
	Total	4	4	4	6	4	9	6	8	11	6	8	9
Violence physique (endroit accessible au public)	Acc.	61	29	35	20	21	33	31	38	24	23	35	22
	Tent.					2	1						
	Total	61	29	35	20	23	34	31	38	24	23	35	22
Violence sexuelle (transport public)	Acc.	3						3	2	3	3	5	2
	Total	3						3	2	3	3	5	2
Violence sexuelle (voie publique)	Acc.	3	4	7	9	5	18	13	5	6	5	5	8
	Tent.								1				1



PH Violence dans l'espace public

		2000	2013	2014	2015	2016	2017	2018	2019	2020	2021	2022	2023
	Total	3	4	7	9	5	18	13	6	6	5	5	9
Violence sexuelle (autre endroit public)	Acc.		1	2	1		1		4			2	
	Total		1	2	1		1		4			2	
Violence sexuelle (endroit accessible au public)	Acc.	8	6	21	4	2	4	8	7	4	4	9	8
	Total	8	6	21	4	2	4	8	7	4	4	9	8
Violence psychique (transport public)	Acc.	5	8	3	3	4	14	8	2	7	4	8	6
	Tent.	1											
	Total	6	8	3	3	4	14	8	2	7	4	8	6
Violence psychique (voie publique)	Acc.	102	79	72	89	60	74	101	103	103	87	105	98
	Total	102	79	72	89	60	74	101	103	103	87	105	98
Violence psychique (autre endroit public)	Acc.	13	5	11	6	8	6	8	9	9	11	13	17
	Total	13	5	11	6	8	6	8	9	9	11	13	17
Violence psychique (endroit accessible au public)	Acc.	46	33	28	29	33	35	31	38	21	17	39	43
	Total	46	33	28	29	33	35	31	38	21	17	39	43
Vol à main armée (voie publique)	Acc.	2	4	1	3	3	2			2			3
	Tent.	2					1						
	Total	4	4	1	3	3	3			2			3
Vol à main armée (endroit accessible au public)	Acc.	1	2	1	1	1	2				1	2	1
	Tent.		2	1									
	Total	1	4	2	1	1	2				1	2	1
Vol avec violence sans arme (transport public)	Acc.		2			2	1	1	1	3	1		
	Tent.			1					1				
	Total		2	1		2	1	1	2	3	1		
Vol avec violence sans arme (voie publique)	Acc.	9	19	18	17	9	8	7	16	5	8	5	7
	Tent.	2	1	3	1		2	2	1	5	1		2
	Total	11	20	21	18	9	10	9	17	10	9	5	9
Vol avec violence sans arme (autre endroit public)	Acc.	2	1	1	1		2						
	Tent.					1							
	Total	2	1	1	1	1	2						
Vol avec violence sans arme (endr. acces. au pub.)	Acc.	10	8	10	3	5	6	4	6	4	2	5	5
	Tent.	1						1	1				



PH Violence dans l'espace public

		2000	2013	2014	2015	2016	2017	2018	2019	2020	2021	2022	2023
	Total	11	8	10	3	5	6	5	7	4	2	5	5

PH Autre

		2000	2013	2014	2015	2016	2017	2018	2019	2020	2021	2022	2023
Faux policiers	Acc.			2	1		1	1		1		2	1
	Tent.			1									1
	Total			3	1		1	1		1		2	2
Terrorisme, extrémisme et radicalisme	Acc.		1	2	1	1	2	2		1	1		
	Tent.		1		1	1	1						
	Total		2	2	2	2	3	2		1	1		
Cyberharcèlement	Acc.	4	3	5	2	8	8	4	1	2	1	6	10
	Total	4	3	5	2	8	8	4	1	2	1	6	10
Fraude à l'identité	Acc.	8	18	21	15	15	23	21	18	24	22	44	49
	Tent.	1	1	2	1			1				1	
	Total	9	19	23	16	15	23	22	18	24	22	45	49

STATISTIQUES POLICIERES DE CRIMINALITE

LIEU DE PERPETRATION: ZONE DE POLICE

ZP ARLON/ATTERT/HABAY/MARTELANGE

***ANNEXE IV: FAITS ENREGISTRES
NON CRIMINELS***



ZP ARLON/ATTERT/HABAY/MARTELANGE

Faits non criminels

Maladies / Décès / Disparition

	2000	2013	2014	2015	2016	2017	2018	2019	2020	2021	2022	2023
Suicide	33	19	23	25	28	23	30	41	25	33	38	30
Personne malade	12	27	17	16	32	31	17	36	19	26	32	23
Décès suspect	3	1	2	2	1	5		5	3	4	7	2
Décès naturel	18	15	17	13	10	9	15	11	12	17	12	18
Disparition (personne disparue)	28	18	16	18	17	17	12	14	15	21	12	21
Accident (sauf roulage)	8	15	13	16	16	18	18	17	7	30	23	22
Cadavre non identifié			1									
Sécurité des travailleurs (accident du travail)												5
Non spécifié				1								
Autres	3		1	2				1				
Total	105	95	90	93	104	103	92	125	81	131	124	121

Appels

	2000	2013	2014	2015	2016	2017	2018	2019	2020	2021	2022	2023
Alarme	3				1						1	3
Appels	21	3	5		5	1	1	1	2		3	4
Total	24	3	5		6	1	1	1	2		4	7

Problèmes sociaux

	2000	2013	2014	2015	2016	2017	2018	2019	2020	2021	2022	2023
Différends familiaux	194	37	41	27	34	33	39	65	80	75	119	143
Différend (pas de coups)	50	24	20	25	19	28	35	32	67	64	47	49
Affaire civile	46	12	8	8	8	3	2	4	4	4	4	5
Protection de la jeunesse	60	20	15	7	10	16	25	21	8	22	31	29
Autres	33	3	1		1	5		2	1	8	3	1
Total	383	96	85	67	72	85	101	124	160	173	204	227

Catastrophes



Catastrophes

	2000	2013	2014	2015	2016	2017	2018	2019	2020	2021	2022	2023
Fuite de gaz		1						1				
Eboulement		1										
Dégâts tempête		1								1		
Problèmes causés par l'eau	4											
Dégâts eau		1	1							1		
Autres	1											
Total	5	4	1					1		2		

Ordre public

	2000	2013	2014	2015	2016	2017	2018	2019	2020	2021	2022	2023
Troubles	9	11	2	3	3	2	2	5	9	12	3	17
Autres	2	1										
Total	11	12	2	3	3	2	2	5	9	12	3	17

Agissements suspects

	2000	2013	2014	2015	2016	2017	2018	2019	2020	2021	2022	2023
	45	44	51	49	37	49	43	36	47	30	36	39
Total	45	44	51	49	37	49	43	36	47	30	36	39

Objets trouvés

	2000	2013	2014	2015	2016	2017	2018	2019	2020	2021	2022	2023
	7	7	10	22	14	20	10	4	7	7	13	14
Total	7	7	10	22	14	20	10	4	7	7	13	14

Objets perdus

	2000	2013	2014	2015	2016	2017	2018	2019	2020	2021	2022	2023
	132	708	778	782	825	792	897	913	722	800	868	1.009
Total	132	708	778	782	825	792	897	913	722	800	868	1.009

Autres non-infractions

	2000	2013	2014	2015	2016	2017	2018	2019	2020	2021	2022	2023
Ordonnance de capture		15	5	2	5	12	8	12	4	6	3	5



Autres non-infractions

	2000	2013	2014	2015	2016	2017	2018	2019	2020	2021	2022	2023
Non-respect des conditions	1	9	14	10	18	38	33	23	32	23	50	39
Procès-verbal d'information	47	50	78	65	65	78	102	82	81	89	42	52
Notification		51	37	44	55	43	45	56	38	73	94	90
Dégradation involontaire câbles (non-télécom)		2						1				
Comportement lié à une radicalisation violente						2						
Demande signalement surveillance électronique							1				12	19
Fonction de contrôle armes		1	3	3	2	4		5	4	8	16	26
Non spécifié				1								
Autres non infractions	38											
Total	86	128	137	125	145	177	189	179	159	199	217	231