

STATISTIQUES POLICIERES DE CRIMINALITE

LIEU DE PERPETRATION: ZONE DE POLICE

ZP DU CONDROZ

2000 - 2023

Police fédérale - DGRIDRIIBIPOL

STATISTIQUES POLICIERES DE CRIMINALITE

LIEU DE PERPETRATION: ZONE DE POLICE

ZP DU CONDROZ

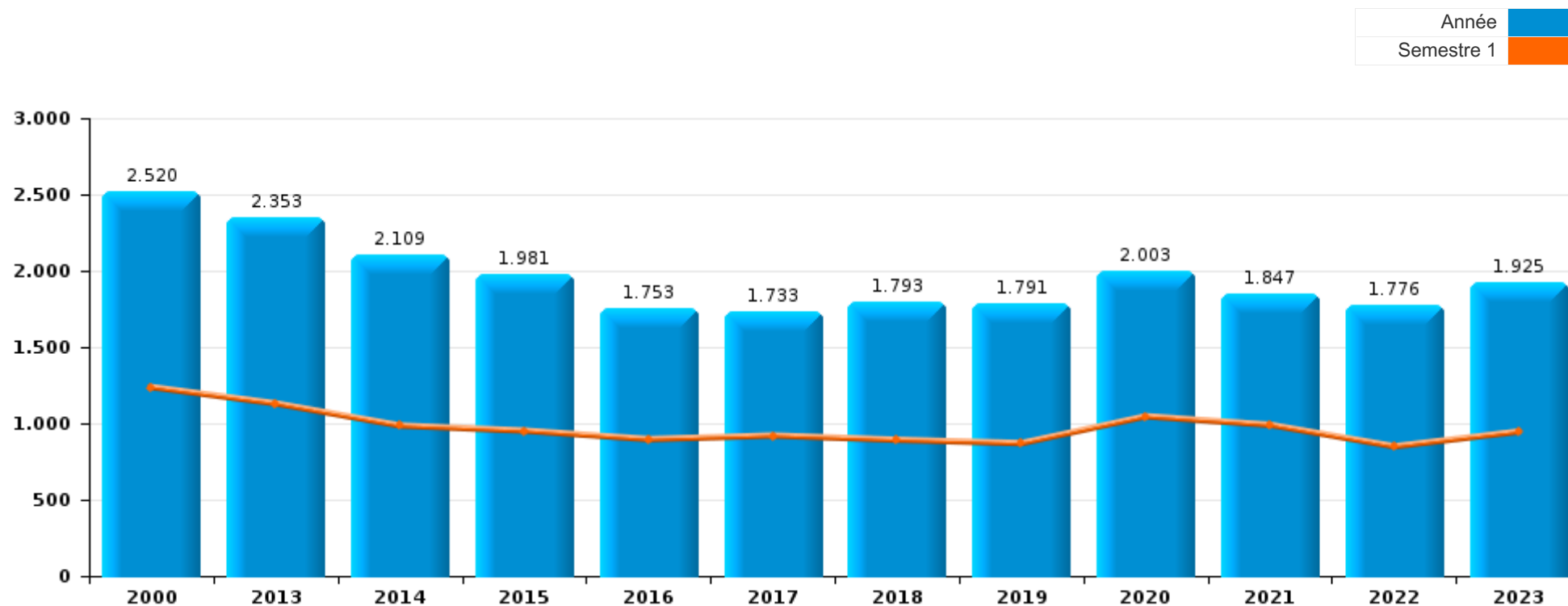
PARTIE I : INFRACTIONS JUDICIAIRES

CRIMINALITE ENREGISTREE COMMISE AU NIVEAU DE LA ZONE DE POLICE



ZP DU CONDROZ

	2000	2013	2014	2015	2016	2017	2018	2019	2020	2021	2022	2023
Nombre total des délits	2.520	2.353	2.109	1.981	1.753	1.733	1.793	1.791	2.003	1.847	1.776	1.925





ZP DU CONDROZ

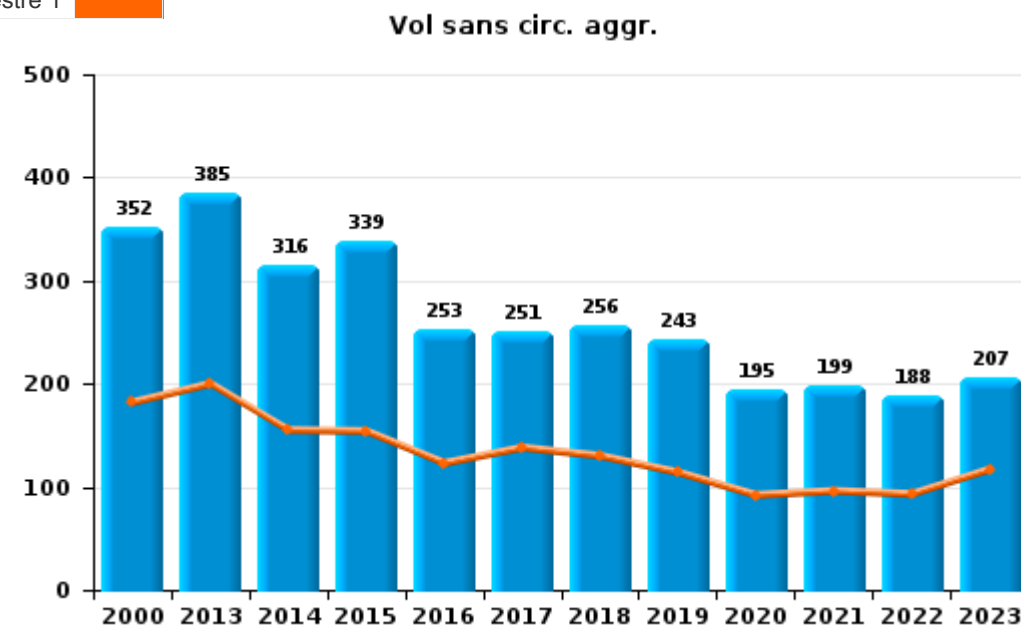
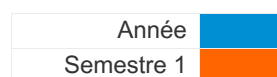
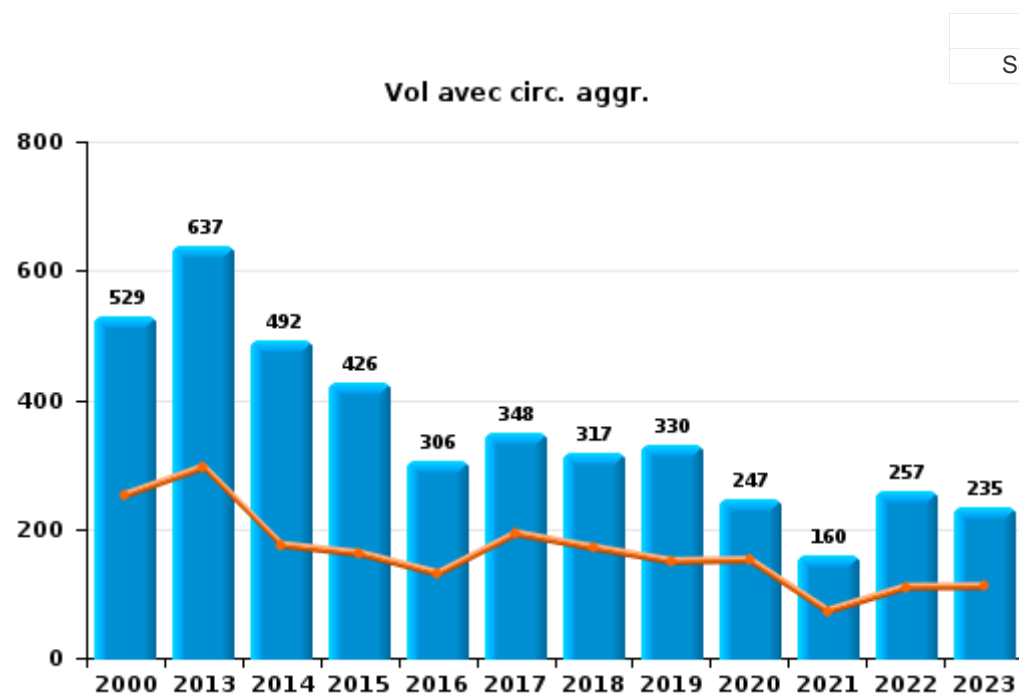
	2000	2013	2014	2015	2016	2017	2018	2019	2020	2021	2022	2023
Vol et extorsion	1.096	1.026	810	767	562	604	574	577	447	361	446	444
Dégradation de la propriété	344	256	301	244	240	241	198	203	217	227	189	158
Infr. contre l'intégrité physique	211	220	234	186	228	236	244	217	213	233	256	287
Fraude	100	100	92	100	70	90	105	119	154	155	217	249
Infr. contre autres valeurs morales et sentiments	87	147	137	132	137	136	108	108	135	139	141	139
Infr. contre la sécurité publique	168	114	77	100	87	62	79	72	91	96	102	113
Armes et explosifs	18	72	84	104	92	69	132	81	168	111	64	62
Environnement	86	58	46	45	30	32	32	67	66	42	49	97
Criminalité informatique		32	33	33	33	28	28	55	38	38	88	118
Drogues	74	38	32	34	51	29	36	46	54	63	28	18
Infr. contre la famille	73	63	62	50	27	22	47	34	36	22	24	39
Infr. contre les mœurs	27	22	26	27	18	33	42	40	50	64	52	30
Registre de population	17	65	54	45	58	31	21	31	22	23	24	15
Santé publique			2			1		2	162	127		4
Infr. relative au statut juridique de l'enfant	37	22	26	20	11	20	32	26	23	23	20	23
Protection de la jeunesse	16	11	15	10	11	21	25	24	37	30	26	44
Infr. contre la foi publique	38	23	17	17	21	11	18	16	25	29	14	31
Infr. contre l'autorité publique	13	11	11	11	21	18	25	24	22	24	10	11
Législation sur les étrangers	4	14	4	9	13	16	13	8	6	8	6	12
Ivresse et alcool	7	15	19	15	18	15	9	2	1	3	1	2
Code pénal social		11	9	10	8	4	3	11	5	7	5	13
Protection de la personne	9	7	3	6	4	4	4	5	9	4	6	10
Contravention Code pénal	55	1	1	1								
Autres lois spéciales	12	10	4	5	2	2		6	7	2		1
Carte d'identité	6	9	4	2	2	1	2	10	4	5	1	
Infr. contre la liberté individuelle	7	1	2	3	1	3	6	2	2	4		1
Travail	4	2	2		2	4	7		4	3	1	1
Protection des revenus publics	2		1	1	1		1	2	2	2	3	2
Pratiques commerciales	5	1	1								1	
Traite des êtres humains		1		2			1	1	2		1	
Hormones et dopage					1			2	1	2		
Législation économique	2	1			1							
Exercice illégal de l'autorité publique				1	1						1	
Infr. contre la Sécurité de l'Etat				1								1
Loi du football					2							
Sécurité privée	2											
Marchand de sommeil							1					
Sous-total	2.520	2.353	2.109	1.981	1.753	1.733	1.793	1.791	2.003	1.847	1.776	1.925
Contravention règlement policier local	7	22	13	11	10	5	26	121	126	92	112	98
Sous-total	7	22	13	11	10	5	26	121	126	92	112	98
Total	2.527	2.375	2.122	1.992	1.763	1.738	1.819	1.912	2.129	1.939	1.888	2.023



I.1. Catégorie des infractions : Vol et extorsion (top 5 des infractions au niveau national 2023)

ZP DU CONDROZ

	2000	2013	2014	2015	2016	2017	2018	2019	2020	2021	2022	2023
Vol avec circ. agr.	529	637	492	426	306	348	317	330	247	160	257	235
Vol sans circ. agr.	352	385	316	339	253	251	256	243	195	199	188	207
Vol non spécifié	211	3	1	1	2	2		2	2	1		
Extorsion	1	1	1	1	1	3	1	2	3	1	1	2
Autres	3											
Total	1.096	1.026	810	767	562	604	574	577	447	361	446	444





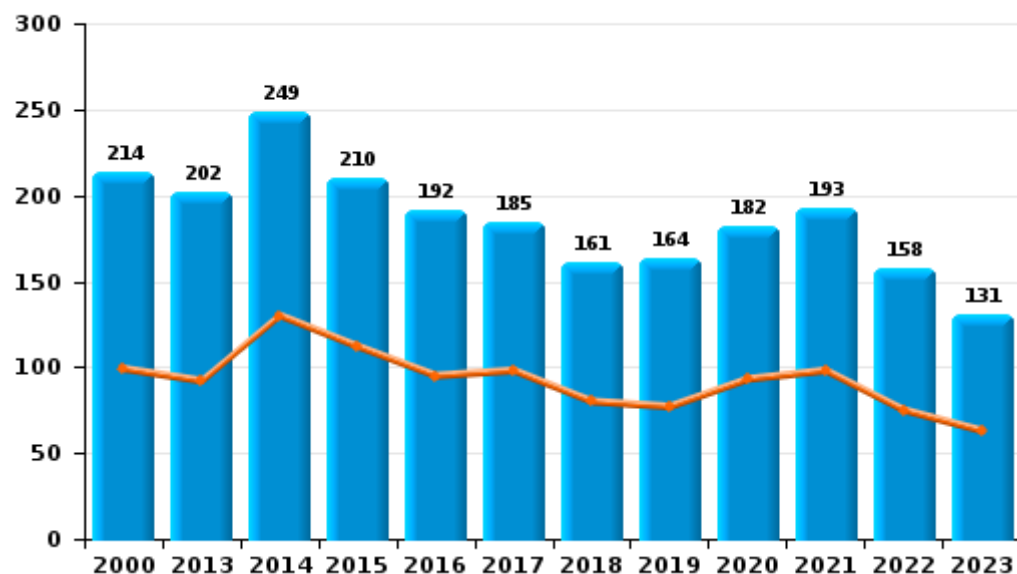
I.2. Catégorie des infractions : Dégradation de la propriété (top 5 des infractions au niveau national 2023)

ZP DU CONDROZ

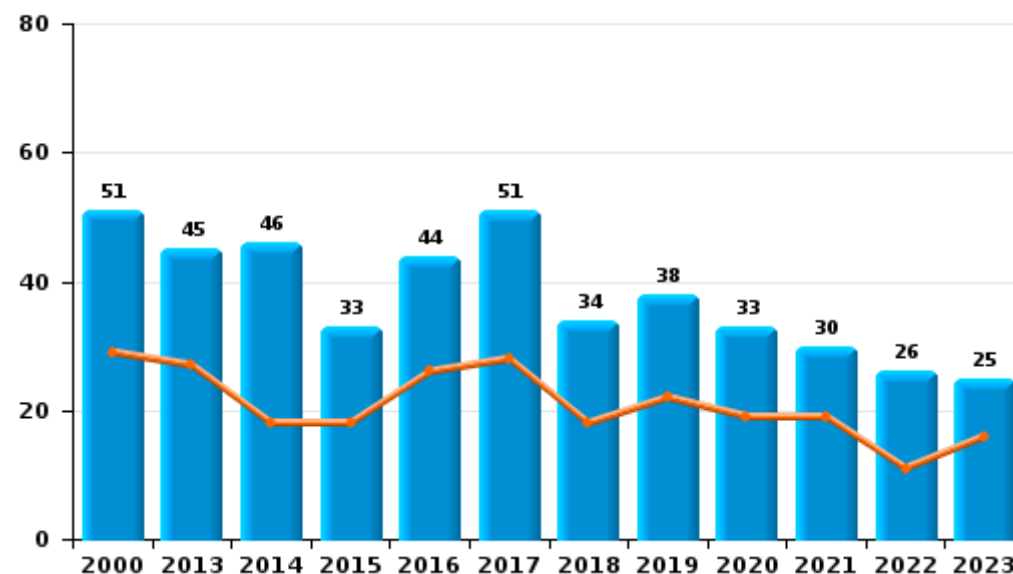
	2000	2013	2014	2015	2016	2017	2018	2019	2020	2021	2022	2023
Vandalisme	214	202	249	210	192	185	161	164	182	193	158	131
Incendie involontaire	33	39	39	22	29	36	24	21	26	21	16	18
Incendie volontaire	18	6	7	11	15	15	10	17	7	9	10	7
Destruction, dénaturation, dégradation	78	9	6	1	3	5	3	1	2	4	5	2
Destruction par explosion volontaire	1				1							
Total	344	256	301	244	240	241	198	203	217	227	189	158



Vandalisme



Incendie

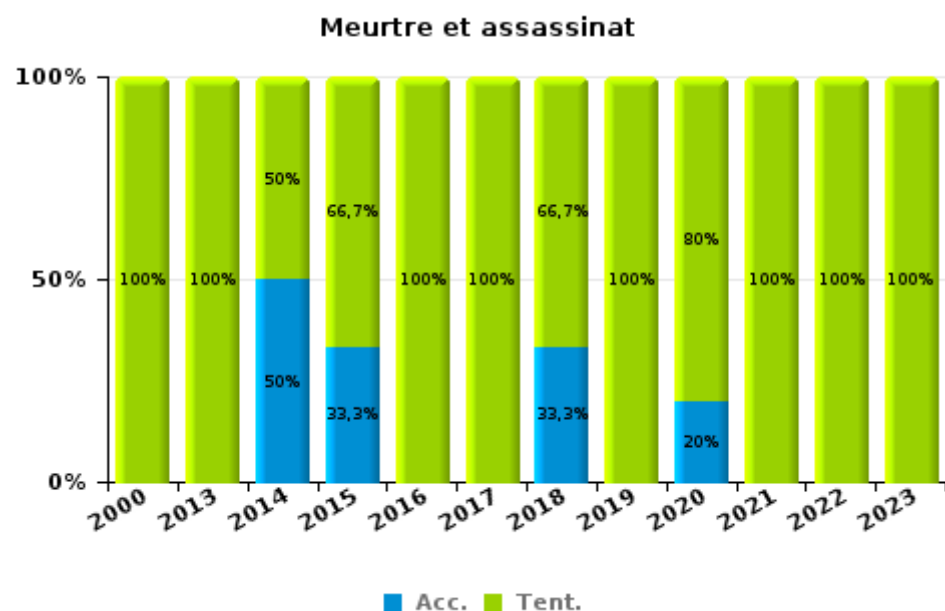
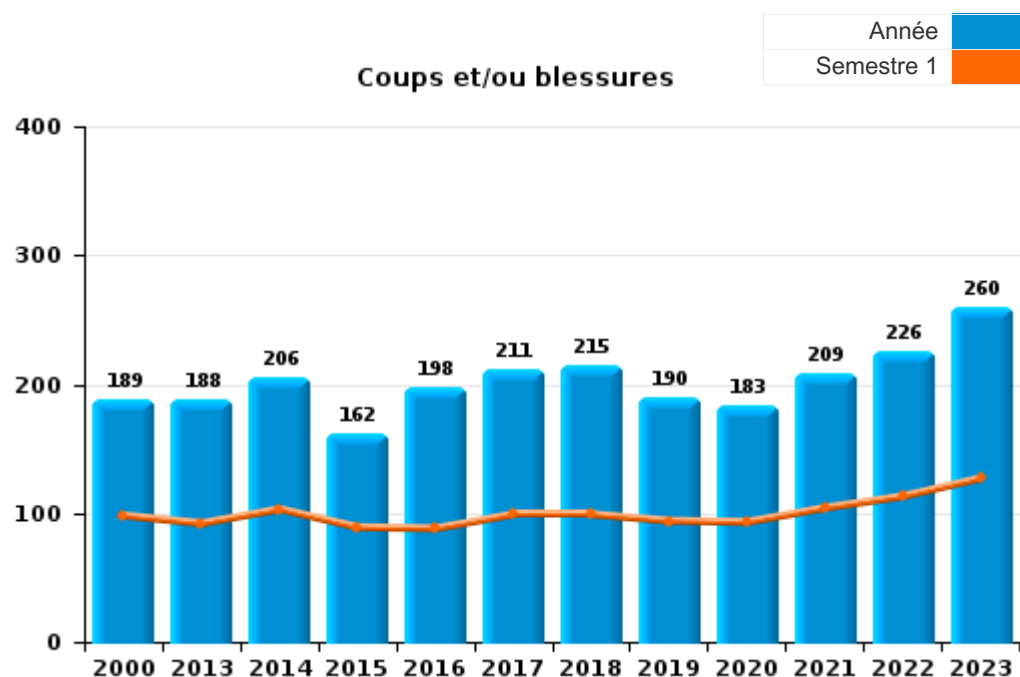




I.3. Catégorie des infractions : Infr. contre l'intégrité physique (top 5 des infractions au niveau national 2023)

ZP DU CONDROZ

	2000	2013	2014	2015	2016	2017	2018	2019	2020	2021	2022	2023
Coups et/ou blessures	189	188	206	162	198	211	215	190	183	209	226	260
Autres	21	29	26	21	25	24	26	26	25	23	26	25
Meurtre et assassinat	1	3	2	3	5	1	3	1	5	1	4	2
Total	211	220	234	186	228	236	244	217	213	233	256	287

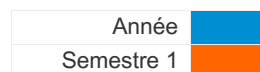




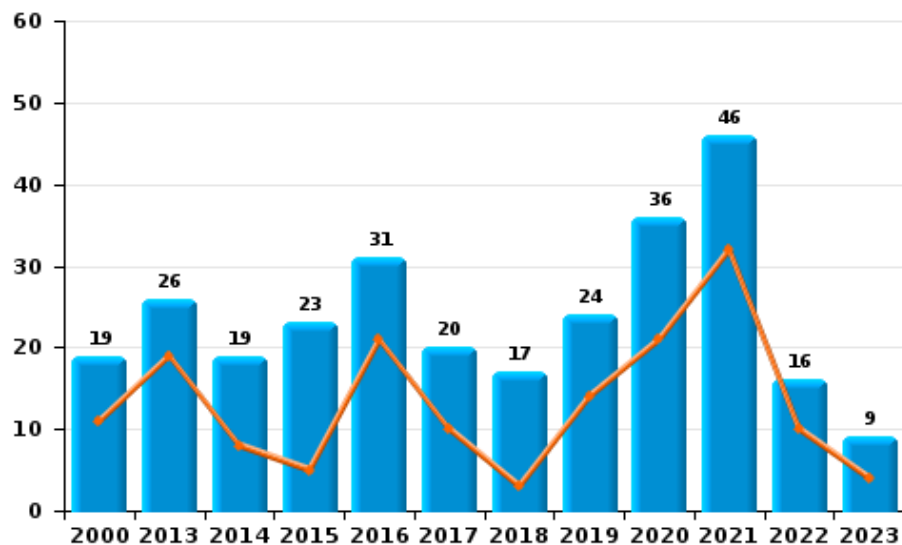
I.4. Catégorie des infractions : Drogues (top 5 des infractions au niveau national 2023)

ZP DU CONDROZ

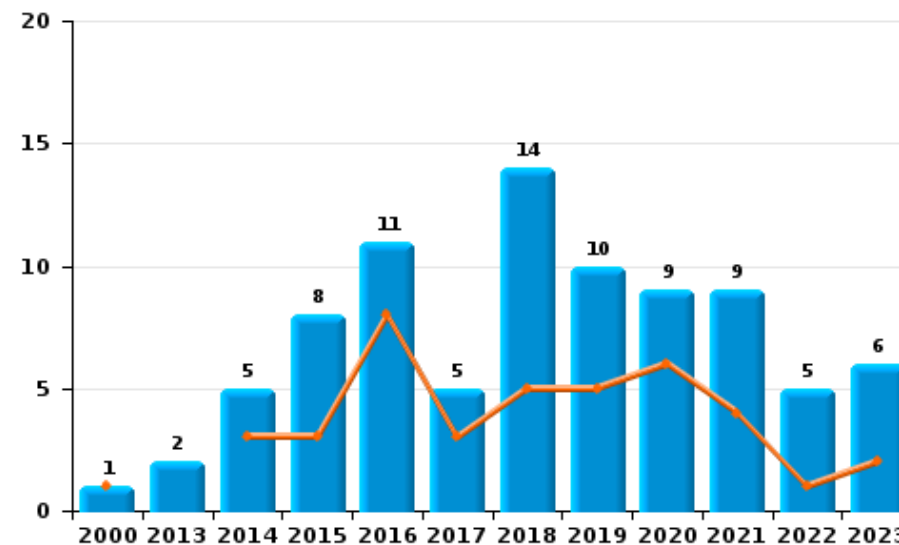
	2000	2013	2014	2015	2016	2017	2018	2019	2020	2021	2022	2023
Détention	19	26	19	23	31	20	17	24	36	46	16	9
Commerce	1	2	5	8	11	5	14	10	9	9	5	6
Usage	41				3			1	1			3
Fabrication		8	5	2	2	4	1	6	2	8	6	
Importation et exportation	10		3	1	1			4	2			
Autres	3	2			3		4	1	4		1	
Total	74	38	32	34	51	29	36	46	54	63	28	18



Détention



Commerce





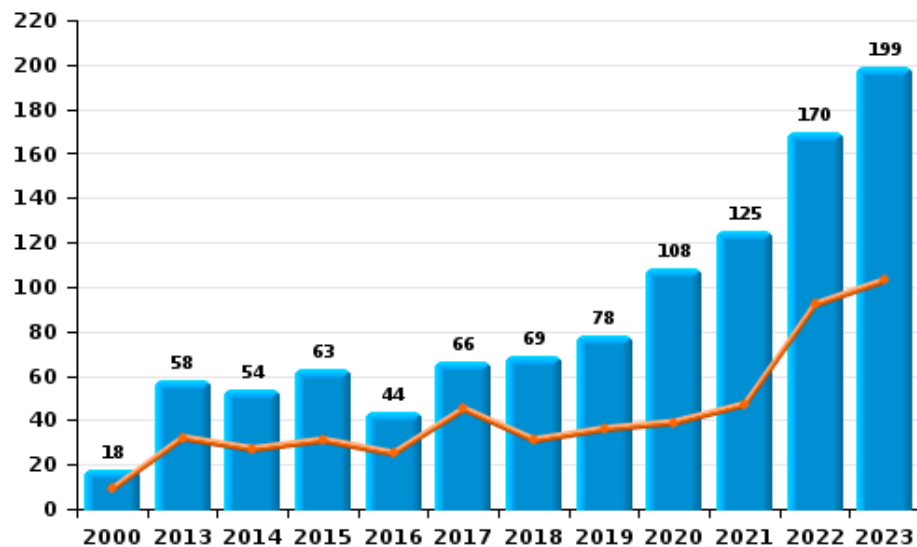
I.5. Catégorie des infractions : Fraude (top 5 des infractions au niveau national 2023)

ZP DU CONDROZ

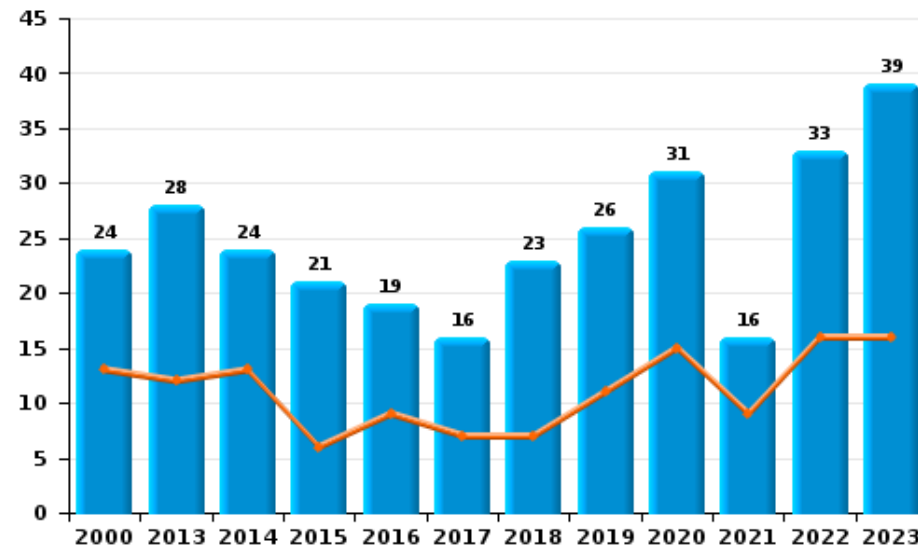
	2000	2013	2014	2015	2016	2017	2018	2019	2020	2021	2022	2023
Abus de confiance et infr. apparentées	24	28	24	21	19	16	23	26	31	16	33	39
Détournement et destruction frauduleuse	41	6	4	2	4	2	4	5	4	6	7	5
Escroquerie	18	58	54	63	44	66	69	78	108	125	170	199
Fraudes: Autres	10	1	4	5			3	2	3	1	1	3
Grivèlerie	5	2	5	3	2	4	1		2	2	3	
Infr. liées à l'insolvabilité							1	2				
Recel	2	5	1	6	1	2	4	6	6	5	3	3
Total	100	100	92	100	70	90	105	119	154	155	217	249



Escroquerie



Abus de confiance et infr. apparentée



STATISTIQUES POLICIERES DE CRIMINALITE

LIEU DE PERPETRATION: ZONE DE POLICE

ZP DU CONDROZ

PARTIE II : FIGURES CRIMINELLES / PHENOMENES



ZP DU CONDROZ

FC Vol moyen de transport

	2000	2013	2014	2015	2016	2017	2018	2019	2020	2021	2022	2023
Vol de voiture	115	50	31	43	18	15	16	12	14	14	29	18
Vol de moto	11	4	6	3	3	5	2	3	15	6	4	2
Carjacking	4			2						1	3	
Homejacking	1			1	1	1	2					
Vol dans les garages	13	34	11	12	3	5	6	5	2	4	4	3
Vol de vélomoteur	19	2	3	4	2	4	4	3	7	2	2	4
Vol de vélo	23	10	8	12	12	4	7	14	20	10	10	12

FC Cambriolage

	2000	2013	2014	2015	2016	2017	2018	2019	2020	2021	2022	2023
Cambriolage dans habitation	274	415	319	246	168	190	169	183	114	81	136	136
Cambriolage ds entreprise ou commerce	73	42	49	51	48	43	46	44	14	16	20	25
Cambriolage ds service public ou bâtiment administ	21	18	20	12	7	9	8	19	8	8	6	11
Vol au bélier	1	2				2		2				2
Cambriolage dans bâtiment (total)	361	474	385	309	223	242	223	245	136	105	162	172



FC Vol autre

	2000	2013	2014	2015	2016	2017	2018	2019	2020	2021	2022	2023
Vol à main armée	8	2	4	7	4	2	11	7	3	1	7	4
Vol avec violence sans arme	13	12	13	9	7	12	8	10	8	13	12	11
Vol dans ou sur un véhicule	239	98	66	71	48	51	57	62	42	38	49	52
Vol d'armes et explosifs	21	15	10	8	11	9	8	7	5	2	5	5
Arrachage de sac à main							1					
Vol à l'arraché	5		2	1	1	2	1	3	3	2	2	
Vol à la tire	11	22	11	14	17	9	5	6	1	6	4	8
Vol à l'étalage		3	10	7	9	22	18	11	7	12	12	8
Vol par ruse	16	10	7	5	8	5	5	4	9	6	6	7
Vol de métaux	7	32	10	14	13	9	10	12	8	6	10	6
Vol sur les chantiers	19	21	12	11	8	11	14	11	20	14	14	8
Home-invasion					2	2	6	1	1	2	3	4
Vol d'animaux	5	2	3	3	3	3	6	1	2	4	3	2
Vol de cargaison			1			1			1			

Criminalité ICT

	2000	2013	2014	2015	2016	2017	2018	2019	2020	2021	2022	2023
Fraude de cartes de paiements		8	13	2	15	7	8	20	8	10	15	19
Phishing				2				2		11	41	64
Ransomware						1						
Shouldersurfing						2			1	2	1	
Skimming											1	



FC Autre

	2000	2013	2014	2015	2016	2017	2018	2019	2020	2021	2022	2023
Violence contre les métiers d'intérêt général	1	2	2	2	6	4	7	7	1	4	5	5
Viol collectif			1						1	1		
Graffiti	5	7	15	15	19	9	6	19	21	9	5	1
Dégradation de voiture	45	96	98	82	79	98	81	72	64	100	71	76
Rixe au couteau		1				1	2				2	1

PH Violence intrafamiliale (VIF)

	2000	2013	2014	2015	2016	2017	2018	2019	2020	2021	2022	2023
VIF: physique, dans le couple	7	69	60	54	61	74	63	60	56	80	73	103
VIF: physique, envers des descendants	4	6	13	9	11	16	18	13	13	16	10	22
VIF: physique, envers d'autres membres	70	9	13	8	14	7	17	20	21	16	20	27
VIF: sexuelle, dans le couple								2		1	1	1
VIF: sexuelle, envers des descendants	3	2	3	1	2	3	2	4	9	4	2	1
VIF: sexuelle, envers d'autres membres				1						1		
VIF: psychique, dans le couple	80	68	74	70	44	44	77	63	54	61	58	70
VIF: psychique, envers des descendants	1					1	2	1		2		6
VIF: psychique, envers d'autres membres	2	2	1	3	4	2	2	4	3	8	6	5
VIF: économique, dans le couple		2		2	1		4	1	2	10	6	3
VIF: économique, envers des descendants	2						1					
VIF: économique, envers d'autres membres	37	20	14	7	6	5	8	1	8	2	2	6



PH Hormones et dopage

	2000	2013	2014	2015	2016	2017	2018	2019	2020	2021	2022	2023
Dopage humain					1			2	1	2		

PH Drogues

	2000	2013	2014	2015	2016	2017	2018	2019	2020	2021	2022	2023
Vente de cocaïne			1		1	1	1	1	1	1	1	1
Import-export de cocaïne			1									
Production de drogues synthétiques										1		
Vente de drogues synthétiques				1							1	
Production de cannabis (culture)		4	2	1		2		1	1	3	2	
Import-export d'héroïne									1			
Vente-traffic d'héroïne			1									

PH Trafic d'armes

	2000	2013	2014	2015	2016	2017	2018	2019	2020	2021	2022	2023
Commerce et production d'arme à feu et mun.				3	2			2	1	1	1	
Commerce et production d'arme non à feu			1									

PH Traite des êtres humains

	2000	2013	2014	2015	2016	2017	2018	2019	2020	2021	2022	2023
TEH - exploitation économique		1					1		2		1	
TEH - exploitation sexuelle	1			2				1		1		



PH Violence dans l'espace public

	2000	2013	2014	2015	2016	2017	2018	2019	2020	2021	2022	2023
Violence physique (transport public)	1	2	1		2	1	2	3				
Violence physique (voie publique)	43	46	57	33	47	54	59	54	43	54	65	58
Violence physique (autre endroit public)	4	3	2	2		1		3	2	1	4	2
Violence physique (endroit accessible au public)	36	37	37	31	35	30	28	22	16	19	22	24
Violence sexuelle (transport public)			2			1				1	2	
Violence sexuelle (voie publique)	1	3	3	2	3	4	4	3	2	3	3	
Violence sexuelle (autre endroit public)									2	2	3	1
Violence sexuelle (endroit accessible au public)	4	1		1		1	5	1	1	4	3	3
Violence psychique (transport public)	2	1	1	1	2	1	2		1	1	1	2
Violence psychique (voie publique)	64	56	43	32	49	31	33	49	43	44	46	57
Violence psychique (autre endroit public)	5	3		1	4	7	2	1	4	2	2	1
Violence psychique (endroit accessible au public)	25	15	23	15	25	14	13	9	11	12	10	9
Vol à main armée (voie publique)				1		1		1		1	2	
Vol à main armée (autre endroit public)	1											
Vol à main armée (endroit accessible au public)	3		3	4	2		4	3				
Vol avec violence sans arme (transport public)								1				
Vol avec violence sans arme (voie publique)	4	1	5	3	3	6	1	2	3	5	2	2
Vol avec violence sans arme (autre endroit public)					1			1				
Vol avec violence sans arme (endr. acces. au pub.)	3	7	3	1	2	2		1	1	2	1	2



PH Autre

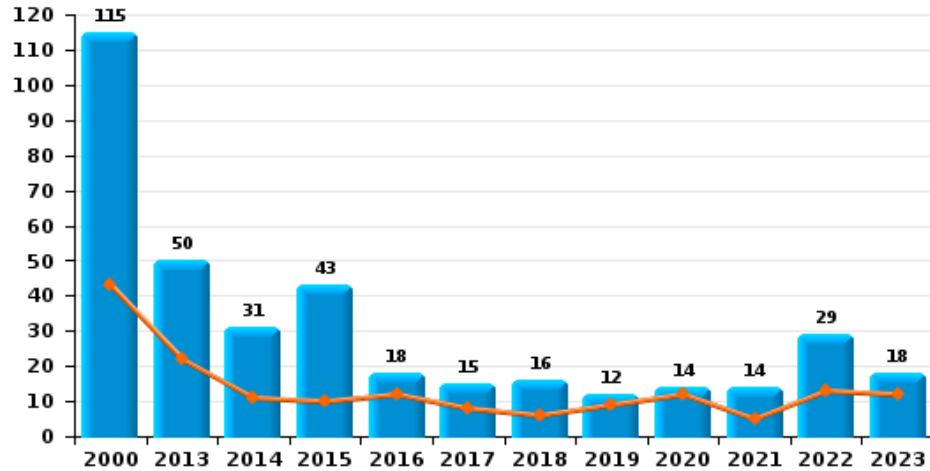
	2000	2013	2014	2015	2016	2017	2018	2019	2020	2021	2022	2023
Faux policiers		2	1						1			
Terrorisme, extrémisme et radicalisme				1	1							1
Cyberharcèlement	4	10	12	16	13	19	23	15	21	40	62	52
Fraude à l'identité	4	8	6	7	3	7	7	5	13	39	54	53



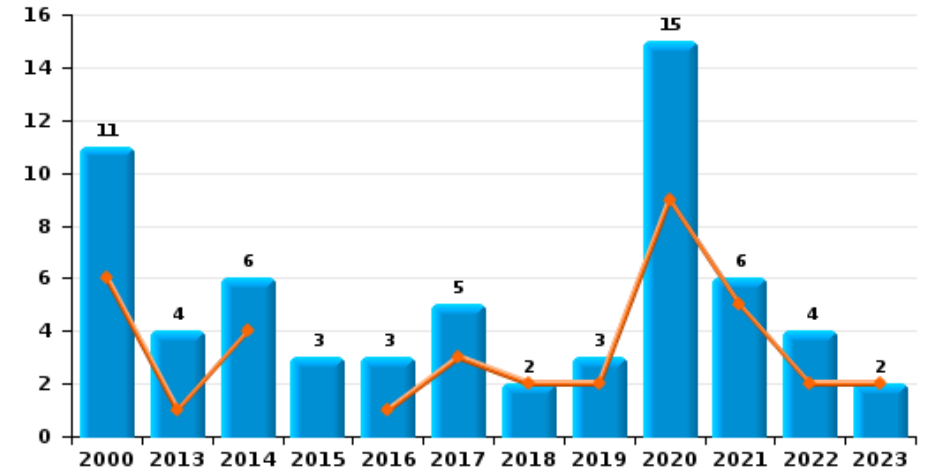
ZP DU CONDROZ

Année	■
Semestre 1	■

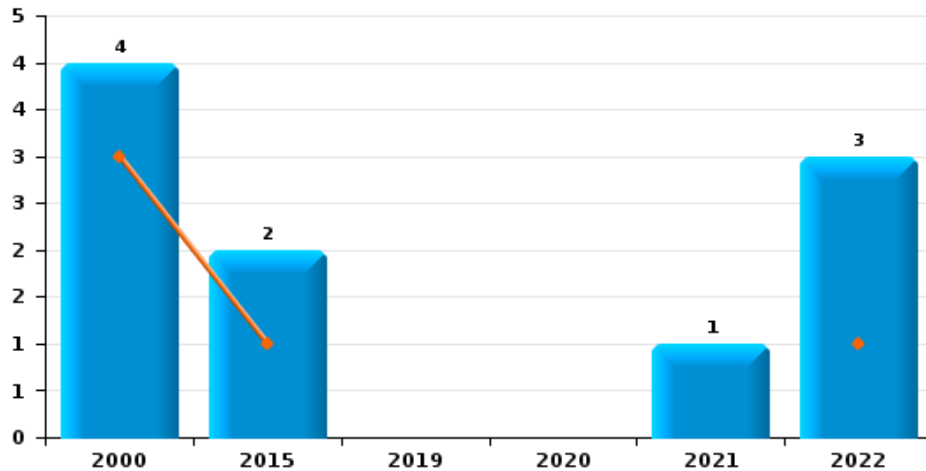
Vol de voiture



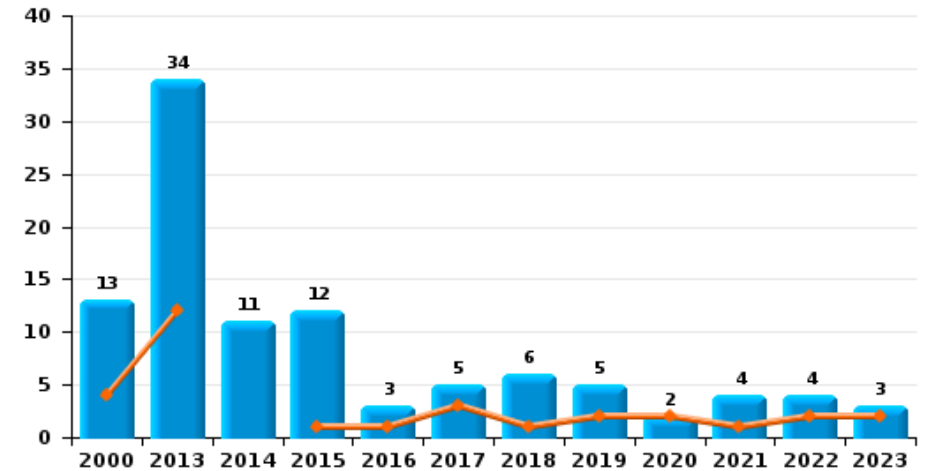
Vol de moto



Carjacking



Vol dans les garages

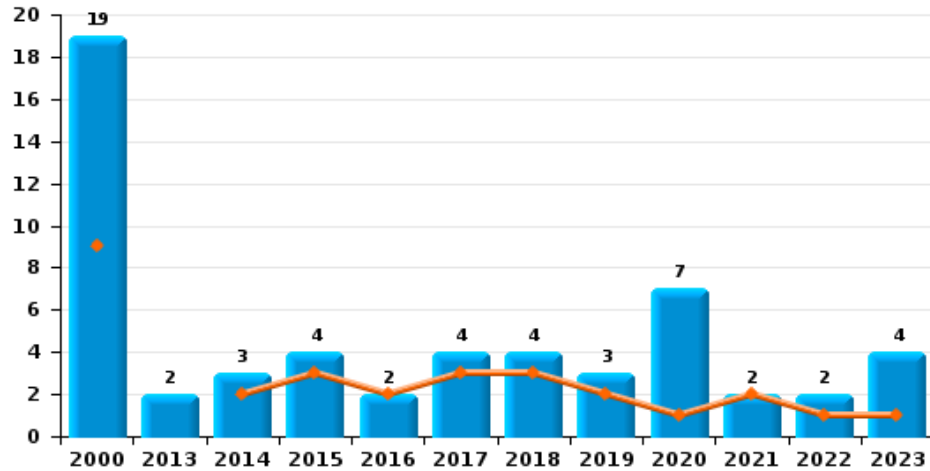




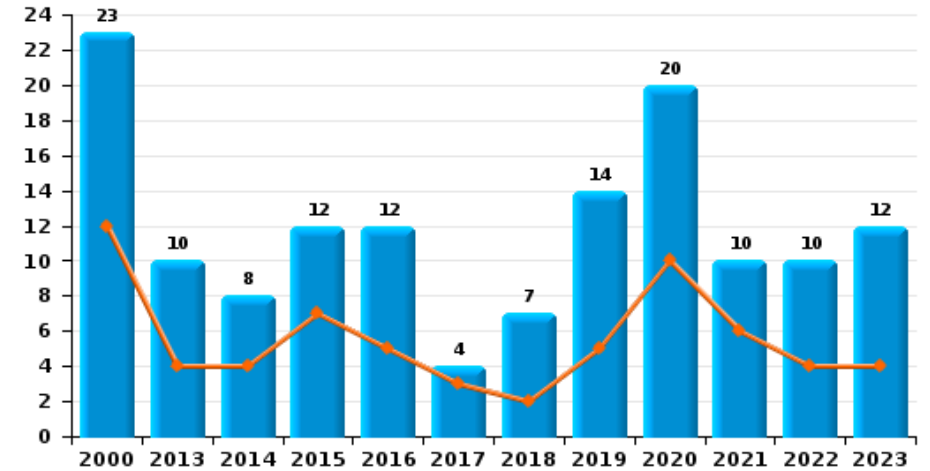
ZP DU CONDROZ

Année	■
Semestre 1	■

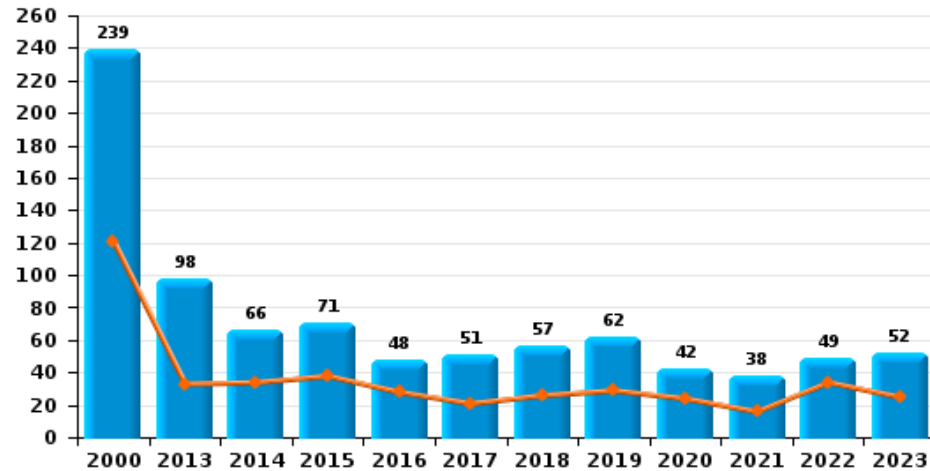
Vol de vélomoteur



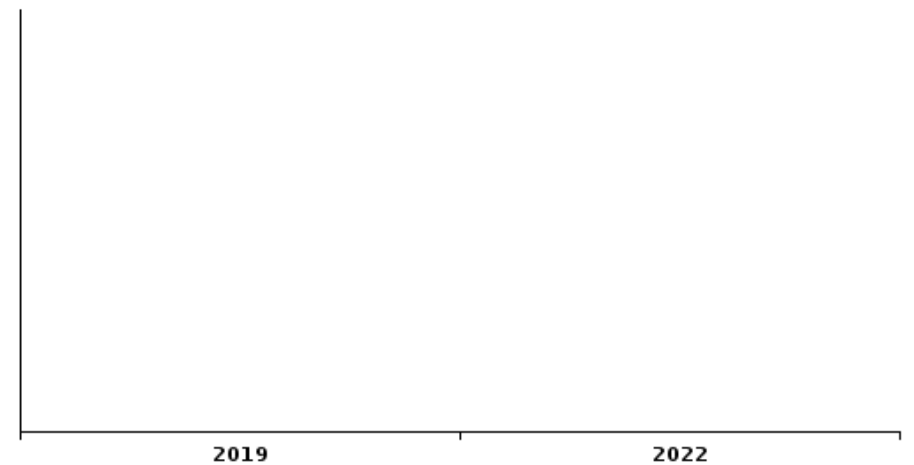
Vol de vélo



Vol dans ou sur un véhicule

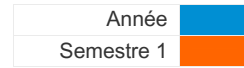


Sacjacking dans une voiture

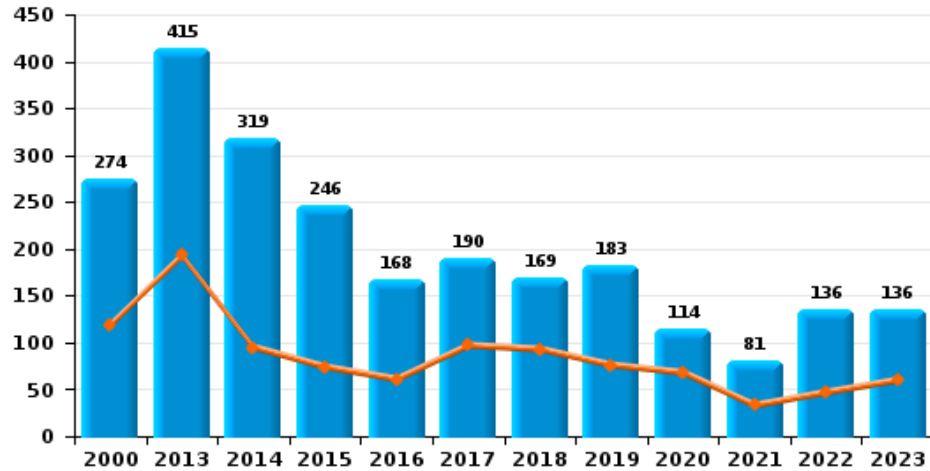




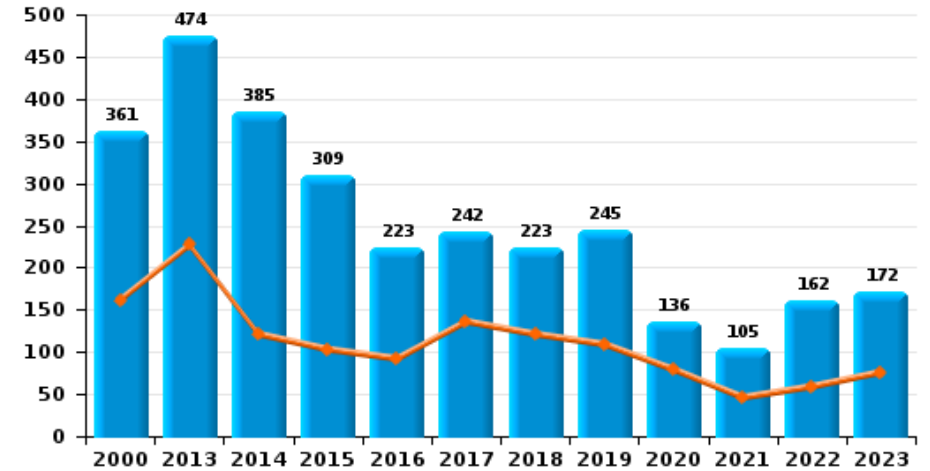
ZP DU CONDROZ



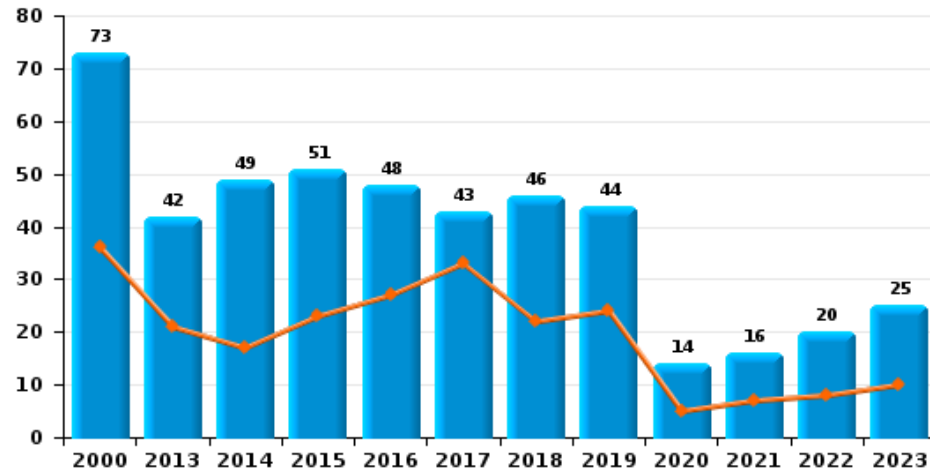
Cambriolage dans habitation



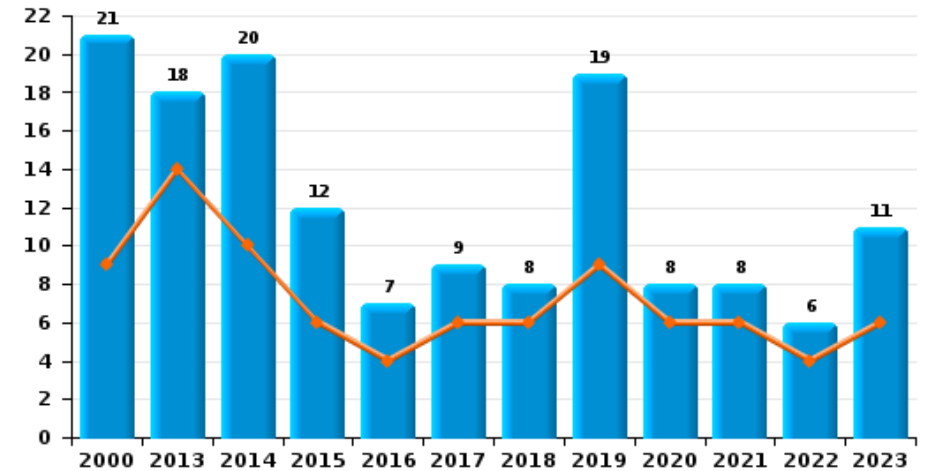
Cambriolage dans bâtiment (total)



Cambriolage ds entreprise ou commerce

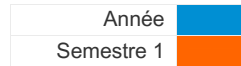


Cambriolage ds service public ou bâtiment administ

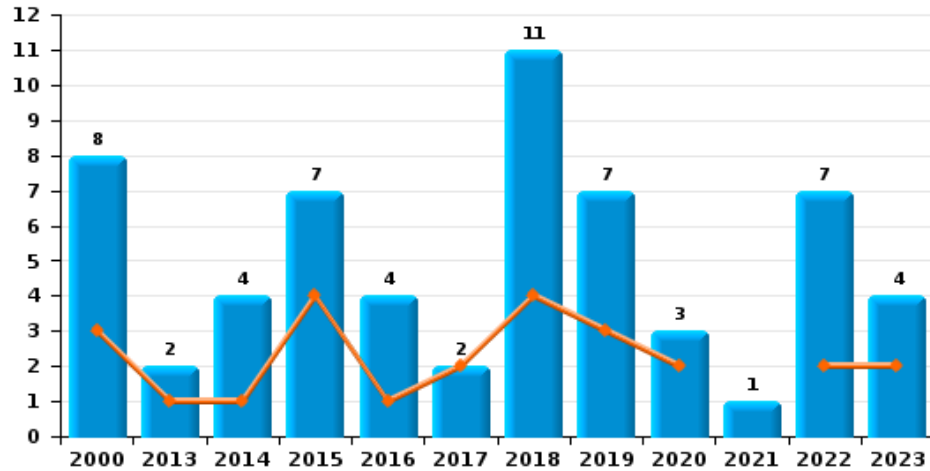




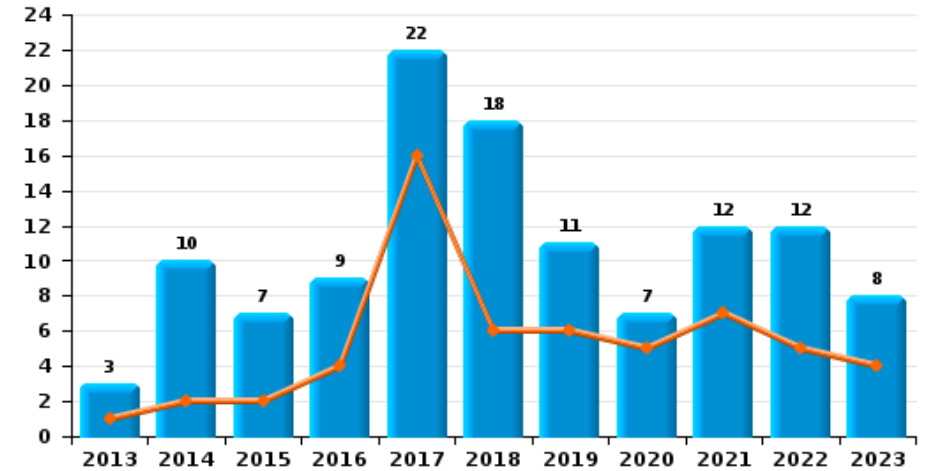
ZP DU CONDROZ



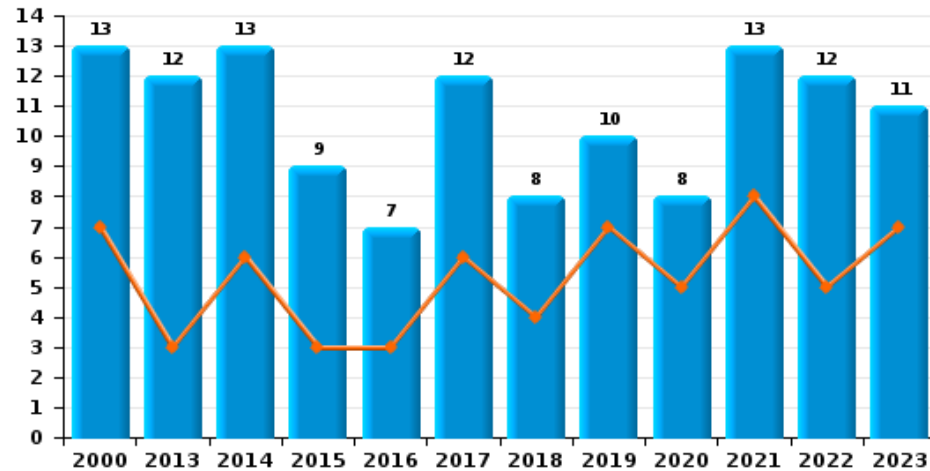
Vol à main armée



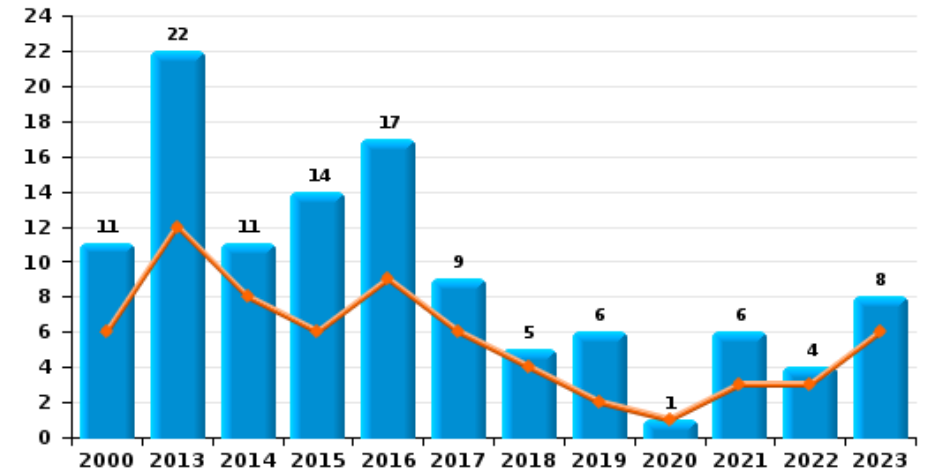
Vol à l'étalage



Vol avec violence sans arme



Vol à la tire

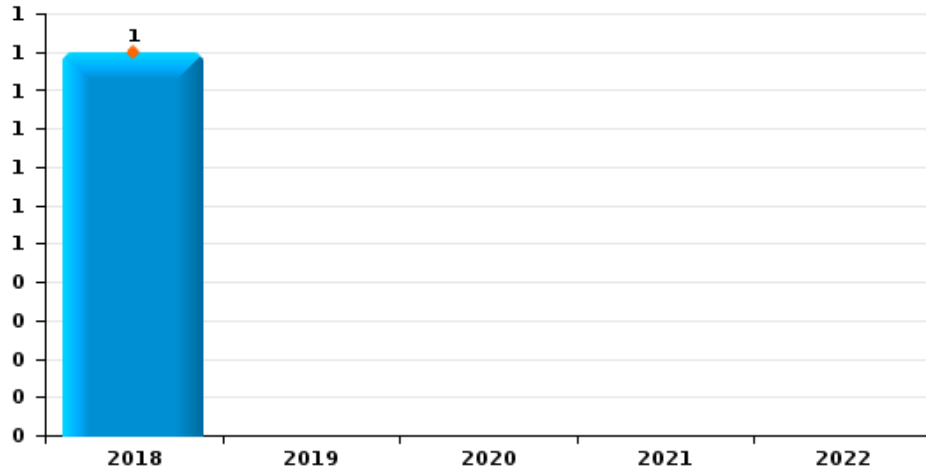




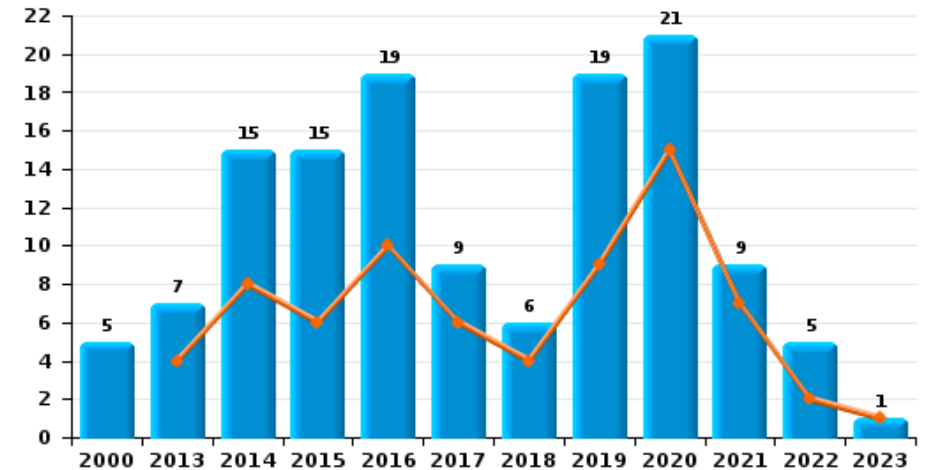
ZP DU CONDROZ

Année ■
Semestre 1 ■

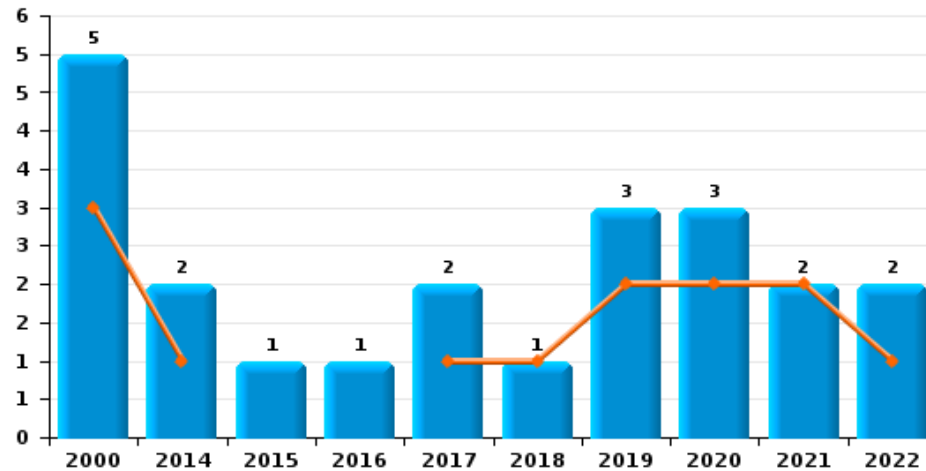
Arrachage de sac à main



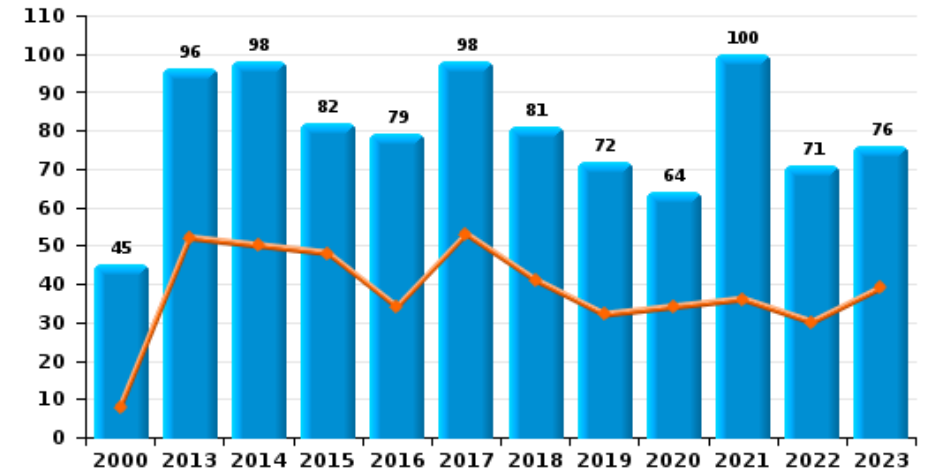
Graffiti



Vol à l'arraché



Dégradation de voiture





ZP DU CONDROZ

FC Vol moyen de transport

		2000	2013	2014	2015	2016	2017	2018	2019	2020	2021	2022	2023
Vol de voiture	Sem 1	43	22	11	10	12	8	6	9	12	5	13	12
	Sem 2	72	28	20	33	6	7	10	3	2	9	16	6
Total		115	50	31	43	18	15	16	12	14	14	29	18
Vol de moto	Sem 1	6	1	4		1	3	2	2	9	5	2	2
	Sem 2	5	3	2	3	2	2		1	6	1	2	
Total		11	4	6	3	3	5	2	3	15	6	4	2
Carjacking	Sem 1	3			1							1	
	Sem 2	1			1						1	2	
Total		4			2						1	3	
Homejacking	Sem 1					1	1						
	Sem 2	1			1			2					
Total		1			1	1	1	2					
Vol dans les garages	Sem 1	4	12		1	1	3	1	2	2	1	2	2
	Sem 2	9	22	11	11	2	2	5	3		3	2	1
Total		13	34	11	12	3	5	6	5	2	4	4	3
Vol de vélomoteur	Sem 1	9		2	3	2	3	3	2	1	2	1	1
	Sem 2	10	2	1	1		1	1	1	6		1	3
Total		19	2	3	4	2	4	4	3	7	2	2	4
Vol de vélo	Sem 1	12	4	4	7	5	3	2	5	10	6	4	4
	Sem 2	11	6	4	5	7	1	5	9	10	4	6	8
Total		23	10	8	12	12	4	7	14	20	10	10	12



FC Cambriolage

		2000	2013	2014	2015	2016	2017	2018	2019	2020	2021	2022	2023
Cambriolage dans habitation	Sem 1	119	193	95	74	61	97	93	76	68	33	47	60
	Sem 2	155	222	224	172	107	93	76	107	46	48	89	76
Total		274	415	319	246	168	190	169	183	114	81	136	136
Cambriolage ds entreprise ou commerce	Sem 1	36	21	17	23	27	33	22	24	5	7	8	10
	Sem 2	37	21	32	28	21	10	24	20	9	9	12	15
Total		73	42	49	51	48	43	46	44	14	16	20	25
Cambriolage ds service public ou bâtiment administ	Sem 1	9	14	10	6	4	6	6	9	6	6	4	6
	Sem 2	12	4	10	6	3	3	2	10	2	2	2	5
Total		21	18	20	12	7	9	8	19	8	8	6	11
Vol au bélier	Sem 1	1	1				2		2				1
	Sem 2		1										1
Total		1	2				2		2				2
Cambriolage dans bâtiment (total)	Sem 1	162	227	121	103	92	136	121	109	79	46	59	76
	Sem 2	199	247	264	206	131	106	102	136	57	59	103	96
Total		361	474	385	309	223	242	223	245	136	105	162	172



FC Vol autre

		2000	2013	2014	2015	2016	2017	2018	2019	2020	2021	2022	2023
Vol à main armée	Sem 1	3	1	1	4	1	2	4	3	2		2	2
	Sem 2	5	1	3	3	3		7	4	1	1	5	2
Total		8	2	4	7	4	2	11	7	3	1	7	4
Vol avec violence sans arme	Sem 1	7	3	6	3	3	6	4	7	5	8	5	7
	Sem 2	6	9	7	6	4	6	4	3	3	5	7	4
Total		13	12	13	9	7	12	8	10	8	13	12	11
Vol dans ou sur un véhicule	Sem 1	121	33	34	38	28	21	26	29	24	16	34	25
	Sem 2	118	65	32	33	20	30	31	33	18	22	15	27
Total		239	98	66	71	48	51	57	62	42	38	49	52
Vol d'armes et explosifs	Sem 1	9	7	2	3	3	6	3	4	3	2	2	2
	Sem 2	12	8	8	5	8	3	5	3	2		3	3
Total		21	15	10	8	11	9	8	7	5	2	5	5
Arrachage de sac à main	Sem 1							1					
	Total							1					
Vol à l'arraché	Sem 1	3		1			1	1	2	2	2	1	
	Sem 2	2		1	1	1	1		1	1		1	
Total		5		2	1	1	2	1	3	3	2	2	
Vol à la tire	Sem 1	6	12	8	6	9	6	4	2	1	3	3	6
	Sem 2	5	10	3	8	8	3	1	4		3	1	2
Total		11	22	11	14	17	9	5	6	1	6	4	8
Vol à l'étagère	Sem 1		1	2	2	4	16	6	6	5	7	5	4
	Sem 2		2	8	5	5	6	12	5	2	5	7	4
Total			3	10	7	9	22	18	11	7	12	12	8



FC Vol autre

		2000	2013	2014	2015	2016	2017	2018	2019	2020	2021	2022	2023
Vol par ruse	Sem 1	13	6	6	2	3	4	2	2	4	3	4	4
	Sem 2	3	4	1	3	5	1	3	2	5	3	2	3
	Total	16	10	7	5	8	5	5	4	9	6	6	7
Vol de métaux	Sem 1	1	25	5	9	9	5	5	9	2	4	7	5
	Sem 2	6	7	5	5	4	4	5	3	6	2	3	1
	Total	7	32	10	14	13	9	10	12	8	6	10	6
Vol sur les chantiers	Sem 1	8	12	6	10	2	7	10	7	15	6	8	6
	Sem 2	11	9	6	1	6	4	4	4	5	8	6	2
	Total	19	21	12	11	8	11	14	11	20	14	14	8
Home-invasion	Sem 1						2	6		1	1		2
	Sem 2					2			1		1	3	2
	Total					2	2	6	1	1	2	3	4
Vol d'animaux	Sem 1	2		2	1		1	1	1	1	1	2	1
	Sem 2	3	2	1	2	3	2	5		1	3	1	1
	Total	5	2	3	3	3	3	6	1	2	4	3	2
Vol de cargaison	Sem 2			1			1			1			
	Total			1			1			1			



Criminalité ICT

		2000	2013	2014	2015	2016	2017	2018	2019	2020	2021	2022	2023
Fraude de cartes de paiements	Sem 1		3	4	1	10	3	1	10	4	3	8	7
	Sem 2		5	9	1	5	4	7	10	4	7	7	12
	Total		8	13	2	15	7	8	20	8	10	15	19
Phishing	Sem 1				1						4	13	23
	Sem 2				1				2		7	28	41
	Total				2				2		11	41	64
Ransomware	Sem 2						1						
	Total						1						
Shouldersurfing	Sem 1									1			
	Sem 2						2				2	1	
	Total						2			1	2	1	
Skimming	Sem 2											1	
	Total											1	



FC Autre

		2000	2013	2014	2015	2016	2017	2018	2019	2020	2021	2022	2023
Violence contre les métiers d'intérêt général	Sem 1	1	1	1	5	4	4	3	1	3	3	3	
	Sem 2		1	1	1		3	4		1	2	2	
Total		1	2	2	6	4	7	7	1	4	5	5	
Viol collectif	Sem 1			1									
	Sem 2								1	1			
Total				1					1	1			
Graffiti	Sem 1		4	8	6	10	6	4	9	15	7	2	1
	Sem 2	5	3	7	9	9	3	2	10	6	2	3	
Total		5	7	15	15	19	9	6	19	21	9	5	1
Dégradation de voiture	Sem 1	8	52	50	48	34	53	41	32	34	36	30	39
	Sem 2	37	44	48	34	45	45	40	40	30	64	41	37
Total		45	96	98	82	79	98	81	72	64	100	71	76
Rixe au couteau	Sem 1							2				1	
	Sem 2		1				1					1	1
Total			1				1	2				2	1



PH Violence intrafamiliale (VIF)

		2000	2013	2014	2015	2016	2017	2018	2019	2020	2021	2022	2023
VIF: physique, dans le couple	Sem 1	3	32	26	32	26	32	32	27	31	35	36	51
	Sem 2	4	37	34	22	35	42	31	33	25	45	37	52
Total		7	69	60	54	61	74	63	60	56	80	73	103
VIF: physique, envers des descendants	Sem 1	2	4	5	5	5	5	9	5	7	9	7	8
	Sem 2	2	2	8	4	6	11	9	8	6	7	3	14
Total		4	6	13	9	11	16	18	13	13	16	10	22
VIF: physique, envers d'autres membres	Sem 1	36	4	7	6	7	1	9	12	13	7	11	15
	Sem 2	34	5	6	2	7	6	8	8	8	9	9	12
Total		70	9	13	8	14	7	17	20	21	16	20	27
VIF: sexuelle, dans le couple	Sem 1								1				
	Sem 2								1		1	1	1
Total									2		1	1	1
VIF: sexuelle, envers des descendants	Sem 1	2	1	2	1	1			2	6	3	2	
	Sem 2	1	1	1		1	3	2	2	3	1		1
Total		3	2	3	1	2	3	2	4	9	4	2	1
VIF: sexuelle, envers d'autres membres	Sem 1				1								
	Sem 2										1		
Total					1						1		
VIF: psychique, dans le couple	Sem 1	42	35	31	41	27	24	32	35	21	37	28	34
	Sem 2	38	33	43	29	17	20	45	28	33	24	30	36
Total		80	68	74	70	44	44	77	63	54	61	58	70
VIF: psychique, envers des descendants	Sem 1	1						2			1		4
	Sem 2						1		1		1		2
Total		1					1	2	1		2		6



PH Violence intrafamiliale (VIF)

		2000	2013	2014	2015	2016	2017	2018	2019	2020	2021	2022	2023
VIF: psychique, envers d'autres membres	Sem 1		1		2	4			1	1	3	2	5
	Sem 2	2	1	1	1		2	2	3	2	5	4	
Total		2	2	1	3	4	2	2	4	3	8	6	5
VIF: économique, dans le couple	Sem 1		2		1	1		3	1	1	3	2	1
	Sem 2				1			1		1	7	4	2
Total			2		2	1		4	1	2	10	6	3
VIF: économique, envers des descendants	Sem 1	2						1					
	Total	2						1					
VIF: économique, envers d'autres membres	Sem 1	18	5	7	6	2	4	5	1	2	1	1	6
	Sem 2	19	15	7	1	4	1	3		6	1	1	
Total		37	20	14	7	6	5	8	1	8	2	2	6



PH Hormones et dopage

		2000	2013	2014	2015	2016	2017	2018	2019	2020	2021	2022	2023
Dopage humain	Sem 1								1	1	2		
	Sem 2				1				1				
Total					1				2	1	2		



PH Drogues

		2000	2013	2014	2015	2016	2017	2018	2019	2020	2021	2022	2023
Vente de cocaïne	Sem 1					1		1	1				1
	Sem 2			1			1			1	1	1	
	Total			1		1	1	1	1	1	1	1	1
Import-export de cocaïne	Sem 1			1									
	Total			1									
Production de drogues synthétiques	Sem 2										1		
	Total										1		
Vente de drogues synthétiques	Sem 1				1								
	Sem 2											1	
	Total				1							1	
Production de cannabis (culture)	Sem 1		2							1	2	1	
	Sem 2		2	2	1		2		1		1	1	
	Total		4	2	1		2		1	1	3	2	
Import-export d'héroïne	Sem 2									1			
	Total									1			
Vente-traffic d'héroïne	Sem 2			1									
	Total			1									



PH Trafic d'armes

		2000	2013	2014	2015	2016	2017	2018	2019	2020	2021	2022	2023
Commerce et production d'arme à feu et mun.	Sem 1				2	1					1		
	Sem 2				1	1			2	1		1	
Total					3	2			2	1	1	1	
Commerce et production d'arme non à feu	Sem 2			1									
	Total			1									



PH Traite des êtres humains

		2000	2013	2014	2015	2016	2017	2018	2019	2020	2021	2022	2023
TEH - exploitation économique	Sem 2		1					1		2		1	
	Total		1					1		2		1	
TEH - exploitation sexuelle	Sem 1	1											
	Sem 2				2				1		1		
	Total	1			2				1		1		



PH Violence dans l'espace public

		2000	2013	2014	2015	2016	2017	2018	2019	2020	2021	2022	2023
Violence physique (transport public)	Sem 1	1	1	1	2				3				
	Sem 2		1			1	2						
Total		1	2	1	2	1	2	3					
Violence physique (voie publique)	Sem 1	25	20	27	18	24	27	27	24	18	22	28	22
	Sem 2	18	26	30	15	23	27	32	30	25	32	37	36
Total		43	46	57	33	47	54	59	54	43	54	65	58
Violence physique (autre endroit public)	Sem 1	1	2	2					2	2	1	2	
	Sem 2	3	1		2		1		1			2	2
Total		4	3	2	2		1		3	2	1	4	2
Violence physique (endroit accessible au public)	Sem 1	20	17	21	21	16	15	16	16	6	10	11	14
	Sem 2	16	20	16	10	19	15	12	6	10	9	11	10
Total		36	37	37	31	35	30	28	22	16	19	22	24
Violence sexuelle (transport public)	Sem 1			2								1	
	Sem 2						1				1	1	
Total				2			1				1	2	
Violence sexuelle (voie publique)	Sem 1		2	1		3	1	2	1		1		
	Sem 2	1	1	2	2		3	2	2	2	2	3	
Total		1	3	3	2	3	4	4	3	2	3	3	
Violence sexuelle (autre endroit public)	Sem 1									1	1	2	
	Sem 2									1	1	1	1
Total										2	2	3	1
Violence sexuelle (endroit accessible au public)	Sem 1	3	1		1		1	2	1			1	2
	Sem 2	1						3		1	4	2	1
Total		4	1		1		1	5	1	1	4	3	3



PH Violence dans l'espace public

		2000	2013	2014	2015	2016	2017	2018	2019	2020	2021	2022	2023
Violence psychique (transport public)	Sem 1	1	1		1	1		1			1		
	Sem 2	1		1		1	1	1		1		1	2
	Total	2	1	1	1	2	1	2		1	1	1	2
Violence psychique (voie publique)	Sem 1	27	24	19	21	24	18	19	26	18	24	29	21
	Sem 2	37	32	24	11	25	13	14	23	25	20	17	36
	Total	64	56	43	32	49	31	33	49	43	44	46	57
Violence psychique (autre endroit public)	Sem 1	4	2		1	2	6	2	1	2	1	1	
	Sem 2	1	1			2	1			2	1	1	1
	Total	5	3		1	4	7	2	1	4	2	2	1
Violence psychique (endroit accessible au public)	Sem 1	14	5	16	8	11	9	3	4	3	4	7	4
	Sem 2	11	10	7	7	14	5	10	5	8	8	3	5
	Total	25	15	23	15	25	14	13	9	11	12	10	9
Vol à main armée (voie publique)	Sem 1				1		1					2	
	Sem 2								1		1		
	Total				1		1		1		1	2	
Vol à main armée (autre endroit public)	Sem 2	1											
	Total	1											
Vol à main armée (endroit accessible au public)	Sem 1	1			2	1			1				
	Sem 2	2		3	2	1		4	2				
	Total	3		3	4	2		4	3				
Vol avec violence sans arme (transport public)	Sem 1								1				
	Total								1				



PH Violence dans l'espace public

		2000	2013	2014	2015	2016	2017	2018	2019	2020	2021	2022	2023
Vol avec violence sans arme (voie publique)	Sem 1	2			2	2	2	1	2	1	3		1
	Sem 2	2	1	5	1	1	4			2	2	2	1
Total		4	1	5	3	3	6	1	2	3	5	2	2
Vol avec violence sans arme (autre endroit public)	Sem 1								1				
	Sem 2				1								
Total					1				1				
Vol avec violence sans arme (endr. acces. au pub.)	Sem 1	2	3	3	1		2		1		1		
	Sem 2	1	4			2				1	1	1	2
Total		3	7	3	1	2	2		1	1	2	1	2



PH Autre

		2000	2013	2014	2015	2016	2017	2018	2019	2020	2021	2022	2023
Faux policiers	Sem 1		2	1									
	Sem 2								1				
	Total		2	1					1				
Terrorisme, extrémisme et radicalisme	Sem 1				1	1							1
	Total				1	1							1
Cyberharcèlement	Sem 1	3	7	5	8	6	10	15	4	11	21	36	26
	Sem 2	1	3	7	8	7	9	8	11	10	19	26	26
	Total	4	10	12	16	13	19	23	15	21	40	62	52
Fraude à l'identité	Sem 1	1	3	4	3		5		3	9	8	32	33
	Sem 2	3	5	2	4	3	2	7	2	4	31	22	20
	Total	4	8	6	7	3	7	7	5	13	39	54	53



ZP DU CONDROZ

2022

FC Vol moyen de transport

	Jan	Fév	Mar	Avr	Mai	Juin	Juil	Août	Sep	Oct	Nov	Déc	Total
Vol de voiture		1	1	6	3	2	1	2	2	3	7	1	29
Vol de moto				1	1			1			1		4
Carjacking						1	1			1			3
Vol dans les garages				2						1	1		4
Vol de vélomoteur			1						1				2
Vol de vélo	1				2	1		1	2	1	1	1	10

FC Cambriolage

	Jan	Fév	Mar	Avr	Mai	Juin	Juil	Août	Sep	Oct	Nov	Déc	Total
Cambriolage dans habitation	9	3	6	10	12	7	9	15	16	15	18	16	136
Cambriolage ds entreprise ou commerce	1	1	2	2	2			2	1		8	1	20
Cambriolage ds service public ou bâtiment administ			2		2				1	1			6
Cambriolage dans bâtiment (total)	10	4	10	12	16	7	9	17	18	16	26	17	162



FC Vol autre

	Jan	Fév	Mar	Avr	Mai	Juin	Juil	Août	Sep	Oct	Nov	Déc	Total
Vol à main armée					1	1			1	1	1	2	7
Vol avec violence sans arme				1		4	1	3	2	1			12
Vol dans ou sur un véhicule	6	9	7	9	1	2	2	1	2	3	6	1	49
Vol d'armes et explosifs		1			1					1	1	1	5
Vol à l'arraché						1						1	2
Vol à la tire	1		1			1	1						4
Vol à l'étalage			3	2			2	1			2	2	12
Vol par ruse		1	1		1	1				1		1	6
Vol de métaux		1	2	2	2				3				10
Vol sur les chantiers	1		2	2	1	2				3	2	1	14
Home-invasion									1			2	3
Vol d'animaux				1		1				1			3

Criminalité ICT

	Jan	Fév	Mar	Avr	Mai	Juin	Juil	Août	Sep	Oct	Nov	Déc	Total
Fraude de cartes de paiements	2	2	1	1	1	1	1	2	1	2		1	15
Phishing	4	4	1	1	1	2	4	6	6	6	1	5	41
Shouldersurfing										1			1
Skimming								1					1

FC Autre

	Jan	Fév	Mar	Avr	Mai	Juin	Juil	Août	Sep	Oct	Nov	Déc	Total
Violence contre les métiers d'intérêt général		2				1	1					1	5
Graffiti		1	1				1	1		1			5
Dégradation de voiture	4	6	8	3	2	7	3	6	4	12	12	4	71
Rixe au couteau						1		1					2



PH Violence intrafamiliale (VIF)

	Jan	Fév	Mar	Avr	Mai	Juin	Juil	Août	Sep	Oct	Nov	Déc	Total
VIF: physique, dans le couple	5	3	7	8	6	7	4	10	3	8	4	8	73
VIF: physique, envers des descendants		1			1	5		1		1	1		10
VIF: physique, envers d'autres membres		3	2	1	4	1			5	1	3		20
VIF: sexuelle, dans le couple												1	1
VIF: sexuelle, envers des descendants		2											2
VIF: psychique, dans le couple	5	4	3	8	6	2	2	5	2	5	9	7	58
VIF: psychique, envers d'autres membres			1	1				2		1	1		6
VIF: économique, dans le couple						2		2		1		1	6
VIF: économique, envers d'autres membres				1							1		2

PH Drogues

	Juin	Juil	Déc	Total
Vente de cocaïne		1		1
Vente de drogues synthétiques		1		1
Production de cannabis (culture)	1		1	2

PH Trafic d'armes

	Août	Total
Commerce et production d'arme à feu et mun.	1	1

PH Traite des êtres humains

	Juil	Total
TEH - exploitation économique	1	1



PH Violence dans l'espace public

	Jan	Fév	Mar	Avr	Mai	Juin	Juil	Août	Sep	Oct	Nov	Déc	Total
Violence physique (voie publique)	3	1	6	3	9	6	8	12	3	6	3	5	65
Violence physique (autre endroit public)		1			1				1	1			4
Violence physique (endroit accessible au public)		2	4	3	1	1	4	1	2	2	1	1	22
Violence sexuelle (transport public)			1								1		2
Violence sexuelle (voie publique)									2		1		3
Violence sexuelle (autre endroit public)		1	1					1					3
Violence sexuelle (endroit accessible au public)						1				1	1		3
Violence psychique (transport public)								1					1
Violence psychique (voie publique)	5	3	5	6	2	8	2	4	1	6		4	46
Violence psychique (autre endroit public)						1			1				2
Violence psychique (endroit accessible au public)		1	3	2	1		1	1	1				10
Vol à main armée (voie publique)					1	1							2
Vol avec violence sans arme (voie publique)							1			1			2
Vol avec violence sans arme (endr. acces. au pub.)								1					1

PH Autre

	Jan	Fév	Mar	Avr	Mai	Juin	Juil	Août	Sep	Oct	Nov	Déc	Total
Cyberharcèlement	3	4	2	10	8	9	2	5	3	5	5	6	62
Fraude à l'identité	5	4	12	3	4	4	4	2	5	3	6	2	54



2023

FC Vol moyen de transport

	Jan	Fév	Mar	Avr	Mai	Juin	Juil	Août	Sep	Nov	Déc	Total
Vol de voiture	2	3	3	2	1	1	2	1	1		2	18
Vol de moto				2								2
Vol dans les garages		1	1						1			3
Vol de vélomoteur				1			1	1			1	4
Vol de vélo	1			1	1	1	2	4		1	1	12

FC Cambriolage

	Jan	Fév	Mar	Avr	Mai	Juin	Juil	Août	Sep	Oct	Nov	Déc	Total
Cambriolage dans habitation	9	8	16	10	4	13	23	14	9	9	7	14	136
Cambriolage ds entreprise ou commerce	1	3	2	1	1	2	5	2	2	1	3	2	25
Cambriolage ds service public ou bâtiment administ			1	1	4			3		1	1		11
Vol au bélier						1			1				2
Cambriolage dans bâtiment (total)	10	11	19	12	9	15	28	19	11	11	11	16	172

FC Vol autre

	Jan	Fév	Mar	Avr	Mai	Juin	Juil	Août	Sep	Oct	Nov	Déc	Total
Vol à main armée	1	1						1		1			4
Vol avec violence sans arme		1	3	1	1	1		1	1			2	11
Vol dans ou sur un véhicule	9	5	1	4	2	4	8	8	5	2	1	3	52
Vol d'armes et explosifs			1	1			1		1	1			5
Vol à la tire		1	2		2	1				1	1		8
Vol à l'étalage			2	1	1			3		1			8
Vol par ruse		2	1			1		1		2			7
Vol de métaux		1	1			3		1					6
Vol sur les chantiers		1		1	2	2				1	1		8
Home-invasion		1			1			1	1				4
Vol d'animaux						1	1						2



Criminalité ICT

	Jan	Fév	Mar	Avr	Mai	Juin	Juil	Août	Sep	Oct	Nov	Déc	Total
Fraude de cartes de paiements	2		1	3		1			4	3	2	3	19
Phishing	2	4	4	3	6	4	3	10	8	14	4	2	64

FC Autre

	Jan	Fév	Mar	Avr	Mai	Juin	Juil	Août	Sep	Oct	Nov	Déc	Total
Violence contre les métiers d'intérêt général	1		1			1					2		5
Graffiti					1								1
Dégradation de voiture	10	5	6	7	6	5	5	8	8	4	4	8	76
Rixe au couteau												1	1

PH Violence intrafamiliale (VIF)

	Jan	Fév	Mar	Avr	Mai	Juin	Juil	Août	Sep	Oct	Nov	Déc	Total
VIF: physique, dans le couple	7	4	13	9	8	10	11	12	7	2	13	7	103
VIF: physique, envers des descendants	1	3		2		2	2	5	4	1		2	22
VIF: physique, envers d'autres membres	3	2	3	2	2	3	3	1	3	2		3	27
VIF: sexuelle, dans le couple									1				1
VIF: sexuelle, envers des descendants									1				1
VIF: psychique, dans le couple	4	7	5	6	5	7	10	7	3	5	6	5	70
VIF: psychique, envers des descendants		2			1	1						2	6
VIF: psychique, envers d'autres membres	2				2	1							5
VIF: économique, dans le couple			1				1	1					3
VIF: économique, envers d'autres membres		1	1	1	1	2							6

PH Drogues

	Fév	Total
Vente de cocaïne	1	1



PH Violence dans l'espace public

	Jan	Fév	Mar	Avr	Mai	Juin	Juil	Août	Sep	Oct	Nov	Déc	Total
Violence physique (voie publique)	2	2	3	4	7	4	5	6	6	8	6	5	58
Violence physique (autre endroit public)									1			1	2
Violence physique (endroit accessible au public)	3	2	5	2	1	1		2	3	2	3		24
Violence sexuelle (autre endroit public)									1				1
Violence sexuelle (endroit accessible au public)	1					1			1				3
Violence psychique (transport public)									2				2
Violence psychique (voie publique)		2	4	3	5	7	8	4	6	10	2	6	57
Violence psychique (autre endroit public)							1						1
Violence psychique (endroit accessible au public)	1		1	1	1		1	1	1		2		9
Vol avec violence sans arme (voie publique)			1									1	2
Vol avec violence sans arme (endr. acces. au pub.)								1				1	2

PH Autre

	Jan	Fév	Mar	Avr	Mai	Juin	Juil	Août	Sep	Oct	Nov	Déc	Total
Terrorisme, extrémisme et radicalisme	1												1
Cyberharcèlement	5	1	6	6	5	3	5	3	5	3	3	7	52
Fraude à l'identité	1	3	8	7	6	8	4	3	3	5	4	1	53

STATISTIQUES POLICIERES DE CRIMINALITE

LIEU DE PERPETRATION: ZONE DE POLICE

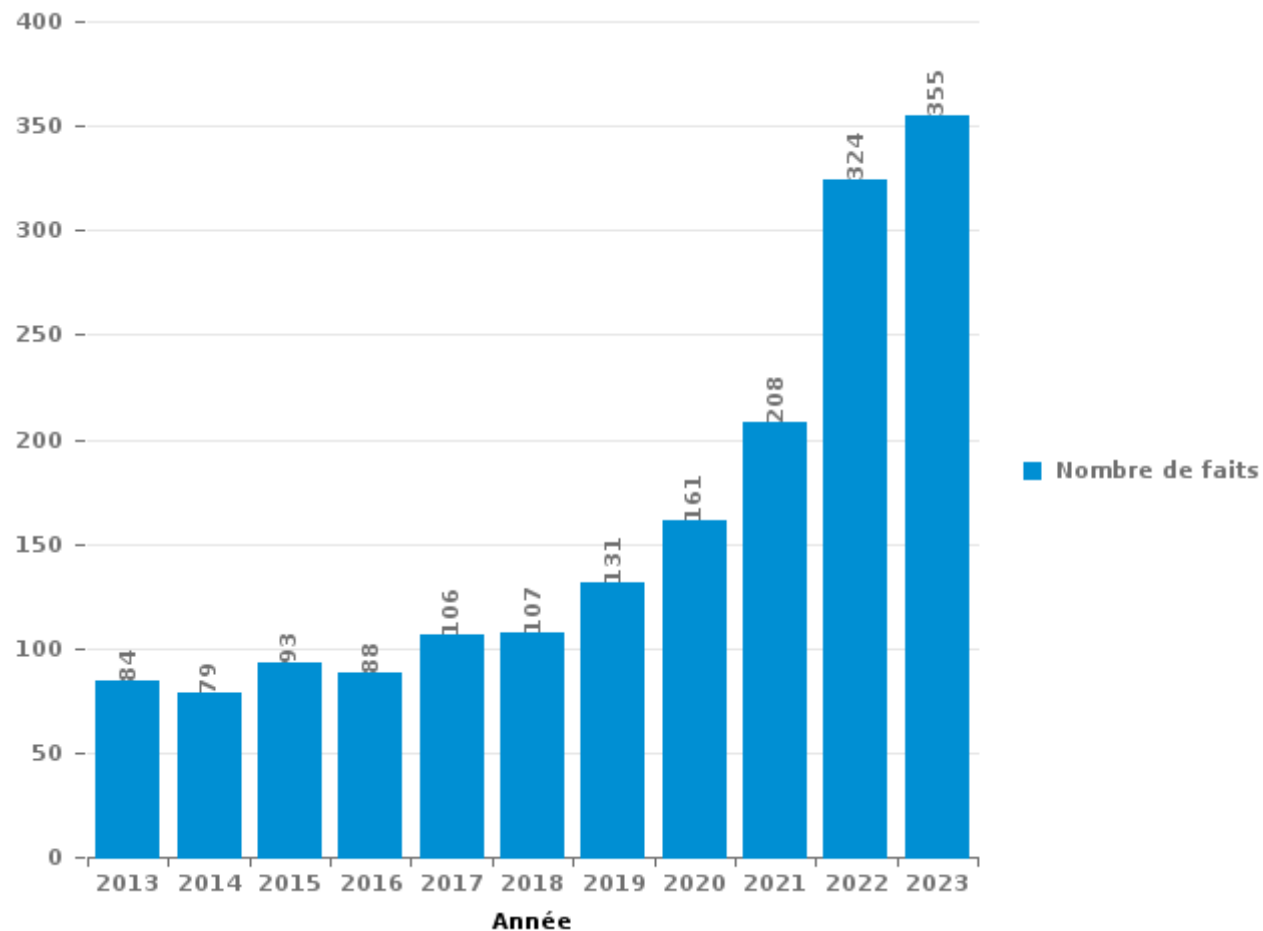
ZP DU CONDROZ

PARTIE III : ICT



ZP DU CONDROZ

Nombre total de délits avec un élément ICT/online, depuis 2013





Criminalité ICT/online au sens strict

Infractions (exhaustif)

	2013	2014	2015	2016	2017	2018	2019	2020	2021	2022	2023
Criminalité informatique: Faux en informatique:	2	1	4	1	1		4	2		2	4
Criminalité informatique: Fraude informatique:	18	25	23	27	22	24	45	28	34	74	108
Criminalité informatique: Hacking:	8	6	5	4	4	4	6	8	4	11	6
Criminalité informatique: Sabotage:	4	1	1	1	1					1	
Infr. contre autres valeurs morales et sentiments: Violation de communication par particulier:		1									
Total:	32	34	33	33	28	28	55	38	38	88	118

Figures criminelles (à considérer spécifiquement – ne pas additionner avec d'autres éléments – risque de double comptage!)

	2013	2014	2015	2016	2017	2018	2019	2020	2021	2022	2023
Fraude de cartes de paiements	8	13	2	15	7	8	20	8	10	15	19
Phishing			2				2		11	41	64
Ransomware					1						
Shouldersurfing					2			1	2	1	
Skimming										1	



Criminalité ICT/online au sens large

Infractions (uniquement si code-fait existe)

	2013	2014	2015	2016	2017	2018	2019	2020	2021	2022	2023
Fraude: Escroquerie: Fraude par internet	39	34	46	30	49	45	58	95	116	159	161
Infr. contre les moeurs: Grooming (contact par ICT avec mineur < 16 ans):				1		1			1		
Infr. contre les moeurs: Pornographie infantine: Accès pornographie infantine via technologie						1		1			
Infr. contre les moeurs: Voyeurisme: Diffusion enregistrement nudité ou intimité						2	6	3	3		
Total:	39	34	46	31	49	49	64	99	120	159	161

Figures criminelles (à considérer spécifiquement – ne pas additionner avec d'autres éléments – risque de double comptage!)

	2013	2014	2015	2016	2017	2018	2019	2020	2021	2022	2023
Cyberharcèlement	10	12	16	13	19	23	15	21	40	62	52

STATISTIQUES POLICIERES DE CRIMINALITE

LIEU DE PERPETRATION: ZONE DE POLICE

ZP DU CONDROZ

PARTIE IV : DESTINATION LIEU



ZP DU CONDROZ

Vol et extorsion

	2000	2013	2014	2015	2016	2017	2018	2019	2020	2021	2022	2023
Habitation: maison	333	451	322	258	201	192	187	212	125	87	141	147
Voie publique	189	101	91	116	84	83	82	82	67	65	61	72
Habitation: allée	108	82	45	61	39	42	35	23	28	24	39	28
Habitation: dépendances	55	60	37	48	26	39	30	21	45	22	37	15
Magasin	35	28	40	33	26	44	38	35	13	22	26	23
Parking	40	25	27	26	11	17	15	26	23	16	17	26
Horeca	43	24	25	30	15	25	9	16	9	5	14	6
Terrain	23	38	21	19	7	10	13	8	10	10	8	10
Entreprise	28	16	9	17	18	9	26	10	9	9	12	12
Habitation: autre	15	19	25	11	9	17	6	19	13	9	9	9
Culture et loisirs	26	29	19	14	14	10	11	17	5	4	5	5
Chantier	14	21	12	11	7	11	14	11	20	14	14	8
Habitation: non précisée	25	13	11	9	8	15	14	9	9	14	13	12
Habitation: garage	16	12	15	18	8	16	7	2	14	7	13	3
Inconnue	30	10	9	10	10	8	9	11	8	7	4	7
Institution d'enseignement	26	12	15	10	14	6	10	11	5	4	2	3
Autre	9	13	10	10	12	13	16	2	11	3	8	10
Habitation: appartement	3	8	16	4	3	8	14	11	6	9	7	11
Station essence	6	6	6	15	6	4	8	3	6	3	1	6
Service public	5	7	4	2	3	5	8	6	7	5	5	5
Stade	17	9	6	3	6	6	2	3	2	2		1
Infrastructure sportive	8	9	5	9	3	2	4	3	2	2	1	2
Moyen de transport: voiture	14	6	3	7	2	1	4	5		1	1	1
Cimetière	5	1	4	4	3	7	1	6		2	2	3
Maison de repos	2	1	3	6	4	1	2	6		2		2
Médecin / dentiste / pharmacien	2	5	8	2	4	1	1	3	1			1
Hôpital	3	2	5	3	3	4				3	3	1
Edifice religieux / lieu du culte	3	4	2	2	2	1	2		1	1		6
Bâtiment administratif	5	1	4	3		1	1	1	1	1	1	1
Service	1	1		2	2	1		8		3	1	1
Moyen de transport: camion	1	3	3	1	1	1		2	3	1	1	1
Banque / institution financière			1	2	2	2	1	2	1	1		2
Moyen de transport: autre	1	4	1		3	1	2	1		1		
Station de bus / métro et gare de chemin de fer	2		1		1	1		1	1	2		1
Moyen de transport: autobus / autocar	1	2	1		1		1	1				1
Moyen de transport: train / tram / métro		1		1	2		1		1			2
Maison de débauche	1	2	3		1							
Eaux intérieures et maritimes	1		1		1							
Arrêt de bus / tram									1			
Total	1.096	1.026	810	767	562	604	574	577	447	361	446	444

FPF/DGR/DR1/BIPOL - Statistiques policières de criminalité (date de clôture: 19/04/2024)
 Les données pour les années 2001 jusqu'à 2012 ne sont plus publiées mais restent disponibles sur demande auprès du service BIPOL.



ZP DU CONDROZ

Dégradation de la propriété

	2000	2013	2014	2015	2016	2017	2018	2019	2020	2021	2022	2023
Voie publique	86	58	68	66	67	82	56	62	59	80	47	58
Habitation: résidence principale	56	66	70	56	60	62	50	41	69	57	61	39
Habitation: allée	33	25	26	24	23	17	24	17	17	13	12	9
Parking	8	18	17	14	10	16	9	13	10	17	12	12
Terrain	24	11	13	13	6	13	5	9	17	6	7	8
Habitation: jardin	13	8	15	7	9	2	5	7	2	8	9	7
Habitation: non précisée	3	3	11	7	5	2	6	8	10	9	8	8
Habitation: dépendances	9	4	9	10	6	6	7	7	7	2	6	1
Habitation: résidence secondaire	8	7	14	6	3	2	6	3	3	7	2	2
Culture et loisirs	7	6	11	5	5	5	2	4	4	1	2	2
Institution d'enseignement	7	10	7	3	6	3	1	2	3	7	3	2
Entreprise	11	4	6	2	4	1	1	5	1	1	2	
Habitation: garage	7	2	4	5	2	5	2	2		2	5	1
Horeca	9	5	3	3	3	4	1	6	1		1	
Inconnue	24	2			2	2		1		2	1	1
Autre	2	2	3	6	2	4	4	4				1
Magasin	3	6	3	2	5		2	1	1	2	3	
Chantier	8	2	5		1	1			3	2	2	2
Moyen de transport: voiture	4	2	2	4	3	1		2		3		
Edifice religieux / lieu du culte	1	3		1	2	7	3			2		1
Service public	6	1	1	2	2	1	2	1	4			
Infrastructure sportive	1	2	3	1	5	1	1				2	3
Bâtiment administratif	3	2	1	2	1	2		1	3	2	1	
Cimetière	3	3	1		2		4	1			1	1
Stade	2		2	1	2	1	2	2	2			
Moyen de transport: autre	1	2	1		2	1	1	1				
Station de bus / métro et gare de chemin de fer	3	1					2			2		
Arrêt de bus / tram		1	1					1		1		
Service			1		1		1	1				
Station essence	1		1	1					1			
Banque / institution financière					1			1			1	
Bureau de police			1				1			1		
Aéroport	1			1								
Hôpital				1								
Maison de repos			1									
Médecin / dentiste / pharmacien				1								
Moyen de transport: train / tram / métro											1	
Total	344	256	301	244	240	241	198	203	217	227	189	158



ZP DU CONDROZ

Infractions contre l'intégrité physique

	2000	2013	2014	2015	2016	2017	2018	2019	2020	2021	2022	2023
Habitation	98	100	110	81	111	120	123	113	119	126	134	162
Voie publique	42	47	58	35	53	61	63	57	49	59	74	67
Horeca	19	23	18	11	9	13	14	6	5	5	11	5
Habitation: allée	10	12	6	10	7	7	10	9	8	11	5	5
Institution d'enseignement	5	7	8	9	7	6	6	3	6	5	3	9
Culture et loisirs	8	5	5	7	11	4	3	4	2	3	5	5
Parking	3	3	8	6	5	7	4	5	5	5	1	3
Terrain	8	5	5	2		5	3	2	2	2	9	10
Habitation: jardin	1	4	4	3	5		1	2	6	3	3	2
Inconnue	6	3	2	3	3	2	1	2	1	5	1	3
Infrastructure sportive	4	1	3	2	1	2	3	3	1	1	1	4
Maison de repos	1	1	2	3	2		4	2	1	2	2	
Stade	1	2	1	1	1	2		3	2		1	1
Service public			1	1	4	1	1		1	1	1	1
Hôpital				1	2				1	1	2	3
Maison de débauche	1			5	1	1	2					
Moyen de transport: autre				2		1		2			3	2
Autre		1		2					1	2		3
Entreprise		3	2				2		2			
Magasin	1	1		1	1			1	1	1		
Moyen de transport: autobus / autocar		1	1		2	1	1					
Moyen de transport: train / tram / métro	1						2	2				
Station essence						2	1					1
Station de bus / métro et gare de chemin de fer	1					1		1				
Banque / institution financière					1					1		
Médecin / dentiste / pharmacien					2							
Arrêt de bus / tram		1										
Bâtiment administratif				1								
Bureau de police	1											
Service												1
Total	211	220	234	186	228	236	244	217	213	233	256	287

STATISTIQUES POLICIERES DE CRIMINALITE

LIEU DE PERPETRATION: ZONE DE POLICE

ZP DU CONDROZ

PARTIE V : ZONE DE POLICE vs. TYPOLOGIE



Typologie de la zone: Catégorie 5

Zone de police
ARDENNES BRABANCONNES
BELOEIL / LEUZE -HT
BOTTE DU HAINAUT
BRAKEL
FLOWAL
GERMINALT
GRENS
KASTZE
KEMPENLAND
ORNE - THYLE
PAJOTTENLAND
PAYS DE HERVE
POLICE ENTRE SAMBRE ET MEUSE
POLICE FAMENNE-ARDENNE
POLICE HOUILLE-SEMOIS
POLICE JEMEPPE S/SAMBRE
POLICE SEMOIS ET LESSE
POLITIE ZARA
POLITIEZONE HET HOUTSCHE
POLITIEZONE KEMPEN N-O



CRIMINALITE ENREGISTREE : ZONE DE POLICE vs TYPOLOGIE

POLITIEZONE KOUTER
POLITIEZONE MIDDELKERKE
PZ AALTER/MALDEGEM
PZ ASSENEDE/EVERGEM
PZ BIERBEEK/BOUSERSEM/HOLSBEEK/LUBBEEK
PZ KANTON BORGLOON
PZ VOEREN
REGIO PUYENBROECK
REGIO TIELT
SECOVA
WESTKUST
ZONE DE POLICE DE GAUME
ZONE DE POLICE EIFEL
ZONE DES COLLINES
ZONE DE SYLLE ET DENDRE
ZONE DU VAL DE L'ESCAUT
ZONE HAGELAND
ZONE MEUSE-HESBAYE
ZONE STAVELLOT-MALMEDY
ZP BRABANT WALLON EST
ZP COMINES-WARNETON
ZP DU CONDROZ
ZP FLEURUS/LES BONS VILLERS/PONT-A-CELLES
ZP LESSE ET LHOMME



CRIMINALITE ENREGISTREE : ZONE DE POLICE vs TYPOLOGIE

ZP SUD-LUXEMBOURG
ZUIDERKEMPEN



CRIMINALITE ENREGISTREE : ZONE DE POLICE vs TYPOLOGIE

Typologie de la zone: Catégorie 5

Figure criminelle/phénomène	Niveau	% 2019 - 2020	% 2020 - 2021	% 2021 - 2022
Vol de voiture	ZONE DE POLICE	16,7%	0,0%	107,1%
	TYPLOGIE	-36,2%	-6,1%	6,9%
Vol de moto	ZONE DE POLICE	400,0%	-60,0%	-33,3%
	TYPLOGIE	-13,7%	-20,8%	36,3%
Carjacking	ZONE DE POLICE	/	/	200,0%
	TYPLOGIE	-50,0%	25,0%	70,0%
Homejacking	ZONE DE POLICE	/	/	/
	TYPLOGIE	-62,5%	133,3%	28,6%
Vol dans les garages	ZONE DE POLICE	-60,0%	100,0%	0,0%
	TYPLOGIE	-52,4%	-43,3%	94,1%
Vol de vélomoteur	ZONE DE POLICE	133,3%	-71,4%	0,0%
	TYPLOGIE	-8,6%	-21,1%	45,9%
Vol de vélo	ZONE DE POLICE	42,9%	-50,0%	0,0%
	TYPLOGIE	-15,0%	2,5%	9,3%
Cambriolage dans habitation	ZONE DE POLICE	-37,7%	-28,9%	67,9%
	TYPLOGIE	-29,9%	-11,1%	23,9%
Cambriolage ds entreprise ou commerce	ZONE DE POLICE	-68,2%	14,3%	25,0%
	TYPLOGIE	-38,5%	-24,4%	26,2%
Cambriolage ds service public ou bâtiment administ	ZONE DE POLICE	-57,9%	0,0%	-25,0%
	TYPLOGIE	-41,1%	-3,7%	7,4%
Vol au bélier	ZONE DE POLICE	-100,0%	/	/
	TYPLOGIE	-52,9%	-62,5%	200,0%



CRIMINALITE ENREGISTREE : ZONE DE POLICE vs TYPOLOGIE

Figure criminelle/phénomène	Niveau	% 2019 - 2020	% 2020 - 2021	% 2021 - 2022
Cambriolage dans bâtiment (total)	ZONE DE POLICE	-44,5%	-22,8%	54,3%
	TYPLOGIE	-31,8%	-12,5%	23,2%
Vol à main armée	ZONE DE POLICE	-57,1%	-66,7%	600,0%
	TYPLOGIE	-33,0%	9,2%	8,5%
Vol avec violence sans arme	ZONE DE POLICE	-20,0%	62,5%	-7,7%
	TYPLOGIE	-7,7%	0,9%	32,4%
Vol dans ou sur un véhicule	ZONE DE POLICE	-32,3%	-9,5%	28,9%
	TYPLOGIE	-28,2%	-10,4%	2,9%
Sacjacking dans une voiture	ZONE DE POLICE	/	/	/
	TYPLOGIE	-100,0%	/	/
Vol d'armes et explosifs	ZONE DE POLICE	-28,6%	-60,0%	150,0%
	TYPLOGIE	-25,2%	-13,4%	26,2%
Steaming	ZONE DE POLICE	/	/	/
	TYPLOGIE	200,0%	-33,3%	0,0%
Arrachage de sac à main	ZONE DE POLICE	/	/	/
	TYPLOGIE	-44,4%	40,0%	0,0%
Vol à l'arraché	ZONE DE POLICE	0,0%	-33,3%	0,0%
	TYPLOGIE	-36,7%	-5,4%	15,9%
Vol à la tire	ZONE DE POLICE	-83,3%	500,0%	-33,3%
	TYPLOGIE	-48,5%	-10,9%	33,6%
Vol à l'étalage	ZONE DE POLICE	-36,4%	71,4%	0,0%
	TYPLOGIE	-13,5%	11,3%	9,7%
Vol par ruse	ZONE DE POLICE	125,0%	-33,3%	0,0%
	TYPLOGIE	-40,2%	-15,2%	33,2%



CRIMINALITE ENREGISTREE : ZONE DE POLICE vs TYPOLOGIE

Figure criminelle/phénomène	Niveau	% 2019 - 2020	% 2020 - 2021	% 2021 - 2022
Vol de métaux	ZONE DE POLICE	-33,3%	-25,0%	66,7%
	TYPOLOGIE	-33,7%	14,0%	37,2%
Vol sur les chantiers	ZONE DE POLICE	81,8%	-30,0%	0,0%
	TYPOLOGIE	5,5%	-17,2%	30,0%
Home-invasion	ZONE DE POLICE	0,0%	100,0%	50,0%
	TYPOLOGIE	-14,3%	-66,7%	500,0%
Vol d'animaux	ZONE DE POLICE	100,0%	100,0%	-25,0%
	TYPOLOGIE	11,3%	-23,4%	5,0%
Vol de cargaison	ZONE DE POLICE	/	-100,0%	/
	TYPOLOGIE	3,2%	-48,9%	-29,1%
Fraude de cartes de paiements	ZONE DE POLICE	-60,0%	25,0%	50,0%
	TYPOLOGIE	-11,6%	-6,5%	31,9%
Phishing	ZONE DE POLICE	-100,0%	/	272,7%
	TYPOLOGIE	162,3%	33,1%	8,1%
Ransomware	ZONE DE POLICE	/	/	/
	TYPOLOGIE	-44,7%	9,5%	47,8%
Shouldersurfing	ZONE DE POLICE	/	100,0%	-50,0%
	TYPOLOGIE	-63,7%	-54,1%	52,9%
Skimming	ZONE DE POLICE	/	/	/
	TYPOLOGIE	-26,7%	-22,7%	0,0%
Violence contre les métiers d'intérêt général	ZONE DE POLICE	-85,7%	300,0%	25,0%
	TYPOLOGIE	-2,8%	12,6%	21,7%
Viol collectif	ZONE DE POLICE	/	0,0%	-100,0%
	TYPOLOGIE	21,4%	29,4%	-50,0%



CRIMINALITE ENREGISTREE : ZONE DE POLICE vs TYPOLOGIE

Figure criminelle/phénomène	Niveau	% 2019 - 2020	% 2020 - 2021	% 2021 - 2022
Graffiti	ZONE DE POLICE	10,5%	-57,1%	-44,4%
	TYPOLOGIE	-20,1%	14,0%	14,3%
Dégradation de voiture	ZONE DE POLICE	-11,1%	56,3%	-29,0%
	TYPOLOGIE	-17,4%	8,4%	-1,9%
Rixe au couteau	ZONE DE POLICE	/	/	/
	TYPOLOGIE	31,4%	1,5%	29,4%
VIF: physique, dans le couple	ZONE DE POLICE	-6,7%	42,9%	-8,8%
	TYPOLOGIE	-1,6%	5,1%	1,5%
VIF: physique, envers des descendants	ZONE DE POLICE	0,0%	23,1%	-37,5%
	TYPOLOGIE	2,3%	5,8%	7,5%
VIF: physique, envers d'autres membres	ZONE DE POLICE	5,0%	-23,8%	25,0%
	TYPOLOGIE	10,8%	-4,7%	9,6%
VIF: sexuelle, dans le couple	ZONE DE POLICE	-100,0%	/	0,0%
	TYPOLOGIE	18,9%	-6,8%	-34,1%
VIF: sexuelle, envers des descendants	ZONE DE POLICE	125,0%	-55,6%	-50,0%
	TYPOLOGIE	14,6%	-7,8%	-49,2%
VIF: sexuelle, envers d'autres membres	ZONE DE POLICE	/	/	-100,0%
	TYPOLOGIE	-22,2%	35,7%	-68,4%
VIF: psychique, dans le couple	ZONE DE POLICE	-14,3%	13,0%	-4,9%
	TYPOLOGIE	4,3%	-1,3%	-1,3%
VIF: psychique, envers des descendants	ZONE DE POLICE	-100,0%	/	-100,0%
	TYPOLOGIE	20,2%	15,3%	-4,9%
VIF: psychique, envers d'autres membres	ZONE DE POLICE	-25,0%	166,7%	-25,0%
	TYPOLOGIE	13,5%	11,3%	-13,9%



CRIMINALITE ENREGISTREE : ZONE DE POLICE vs TYPOLOGIE

Figure criminelle/phénomène	Niveau	% 2019 - 2020	% 2020 - 2021	% 2021 - 2022
VIF: économique, dans le couple	ZONE DE POLICE	100,0%	400,0%	-40,0%
	TYPOLOGIE	8,6%	-2,3%	-8,5%
VIF: économique, envers des descendants	ZONE DE POLICE	/	/	/
	TYPOLOGIE	35,0%	0,0%	22,2%
VIF: économique, envers d'autres membres	ZONE DE POLICE	700,0%	-75,0%	0,0%
	TYPOLOGIE	-25,3%	10,8%	-12,3%
Dopage humain	ZONE DE POLICE	-50,0%	100,0%	-100,0%
	TYPOLOGIE	-23,2%	-5,7%	-54,0%
Engraissement illégal	ZONE DE POLICE	/	/	/
	TYPOLOGIE	125,0%	33,3%	-33,3%
Vente de cocaïne	ZONE DE POLICE	0,0%	0,0%	0,0%
	TYPOLOGIE	5,5%	-17,5%	9,1%
Import-export de cocaïne	ZONE DE POLICE	/	/	/
	TYPOLOGIE	-24,0%	26,3%	12,5%
Production de drogues synthétiques	ZONE DE POLICE	/	/	-100,0%
	TYPOLOGIE	26,3%	8,3%	-53,8%
Import-export de drogues synthétiques	ZONE DE POLICE	/	/	/
	TYPOLOGIE	-38,5%	12,5%	5,6%
Vente de drogues synthétiques	ZONE DE POLICE	/	/	/
	TYPOLOGIE	-19,0%	-20,9%	-8,8%
Production de cannabis (culture)	ZONE DE POLICE	0,0%	200,0%	-33,3%
	TYPOLOGIE	-12,3%	-16,0%	-34,1%
Import-export de cannabis en grande quantité	ZONE DE POLICE	/	/	/
	TYPOLOGIE	100,0%	-12,5%	-42,9%



CRIMINALITE ENREGISTREE : ZONE DE POLICE vs TYPOLOGIE

Figure criminelle/phénomène	Niveau	% 2019 - 2020	% 2020 - 2021	% 2021 - 2022
Vente de cannabis en grande quantité	ZONE DE POLICE	/	/	/
	TYPOLOGIE	21,4%	0,0%	-5,9%
Import-export d'héroïne	ZONE DE POLICE	/	-100,0%	/
	TYPOLOGIE	50,0%	-6,7%	-14,3%
Vente-traffic d'héroïne	ZONE DE POLICE	/	/	/
	TYPOLOGIE	-17,5%	9,1%	8,3%
Commerce et production d'arme à feu et mun.	ZONE DE POLICE	-50,0%	0,0%	0,0%
	TYPOLOGIE	-25,0%	-8,3%	-9,1%
Commerce et production d'arme non à feu	ZONE DE POLICE	/	/	/
	TYPOLOGIE	75,0%	-42,9%	100,0%
TEH - exploitation économique	ZONE DE POLICE	/	-100,0%	/
	TYPOLOGIE	-36,8%	16,7%	42,9%
TEH - exploitation sexuelle	ZONE DE POLICE	-100,0%	/	-100,0%
	TYPOLOGIE	-16,7%	40,0%	-4,1%
Violence physique (transport public)	ZONE DE POLICE	-100,0%	/	/
	TYPOLOGIE	-31,7%	29,6%	25,0%
Violence physique (voie publique)	ZONE DE POLICE	-20,4%	25,6%	20,4%
	TYPOLOGIE	-14,9%	6,5%	19,1%
Violence physique (autre endroit public)	ZONE DE POLICE	-33,3%	-50,0%	300,0%
	TYPOLOGIE	-3,9%	8,2%	21,2%
Violence physique (endroit accessible au public)	ZONE DE POLICE	-27,3%	18,8%	15,8%
	TYPOLOGIE	-41,3%	16,6%	45,0%
Violence sexuelle (transport public)	ZONE DE POLICE	/	/	100,0%
	TYPOLOGIE	-29,6%	52,6%	41,4%



CRIMINALITE ENREGISTREE : ZONE DE POLICE vs TYPOLOGIE

Figure criminelle/phénomène	Niveau	% 2019 - 2020	% 2020 - 2021	% 2021 - 2022
Violence sexuelle (voie publique)	ZONE DE POLICE	-33,3%	50,0%	0,0%
	TYPOLOGIE	13,4%	-6,5%	4,0%
Violence sexuelle (autre endroit public)	ZONE DE POLICE	/	0,0%	50,0%
	TYPOLOGIE	44,4%	-9,6%	14,9%
Violence sexuelle (endroit accessible au public)	ZONE DE POLICE	0,0%	300,0%	-25,0%
	TYPOLOGIE	-26,4%	30,5%	7,6%
Violence psychique (transport public)	ZONE DE POLICE	/	0,0%	0,0%
	TYPOLOGIE	-35,9%	12,0%	30,4%
Violence psychique (voie publique)	ZONE DE POLICE	-12,2%	2,3%	4,5%
	TYPOLOGIE	1,4%	0,7%	1,9%
Violence psychique (autre endroit public)	ZONE DE POLICE	300,0%	-50,0%	0,0%
	TYPOLOGIE	15,9%	-13,2%	6,2%
Violence psychique (endroit accessible au public)	ZONE DE POLICE	22,2%	9,1%	-16,7%
	TYPOLOGIE	-11,2%	-6,3%	12,3%
Vol à main armée (transport public)	ZONE DE POLICE	/	/	/
	TYPOLOGIE	/	100,0%	0,0%
Vol à main armée (voie publique)	ZONE DE POLICE	-100,0%	/	100,0%
	TYPOLOGIE	-23,1%	0,0%	16,7%
Vol à main armée (autre endroit public)	ZONE DE POLICE	/	/	/
	TYPOLOGIE	0,0%	-50,0%	-50,0%
Vol à main armée (endroit accessible au public)	ZONE DE POLICE	-100,0%	/	/
	TYPOLOGIE	-53,5%	25,0%	-12,0%
Vol avec violence sans arme (transport public)	ZONE DE POLICE	-100,0%	/	/
	TYPOLOGIE	-15,4%	-27,3%	37,5%



CRIMINALITE ENREGISTREE : ZONE DE POLICE vs TYPOLOGIE

Figure criminelle/phénomène	Niveau	% 2019 - 2020	% 2020 - 2021	% 2021 - 2022
Vol avec violence sans arme (voie publique)	ZONE DE POLICE	50,0%	66,7%	-60,0%
	TYPLOGIE	-24,6%	12,5%	3,1%
Vol avec violence sans arme (autre endroit public)	ZONE DE POLICE	-100,0%	/	/
	TYPLOGIE	38,5%	-50,0%	77,8%
Vol avec violence sans arme (endr. acces. au pub.)	ZONE DE POLICE	0,0%	100,0%	-50,0%
	TYPLOGIE	-32,6%	12,9%	18,1%
Faux policiers	ZONE DE POLICE	/	-100,0%	/
	TYPLOGIE	62,5%	-57,7%	218,2%
Terrorisme, extrémisme et radicalisme	ZONE DE POLICE	/	/	/
	TYPLOGIE	-20,7%	-13,0%	-10,0%
Cyberharcèlement	ZONE DE POLICE	40,0%	90,5%	55,0%
	TYPLOGIE	0,5%	6,3%	-1,9%
Fraude à l'identité	ZONE DE POLICE	160,0%	200,0%	38,5%
	TYPLOGIE	16,0%	9,5%	10,2%

STATISTIQUES POLICIERES DE CRIMINALITE

LIEU DE PERPETRATION: ZONE DE POLICE

ZP DU CONDROZ

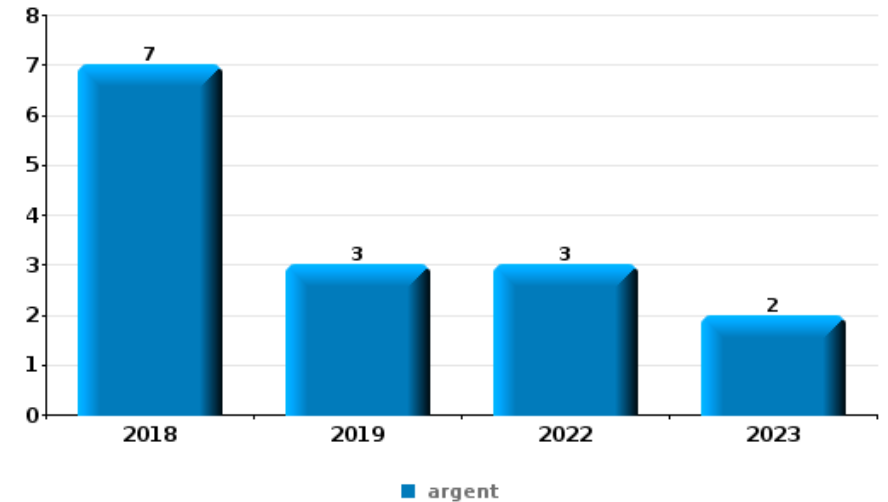
PARTIE VI : OBJETS ET MOYENS DE TRANSPORT



ZP DU CONDROZ

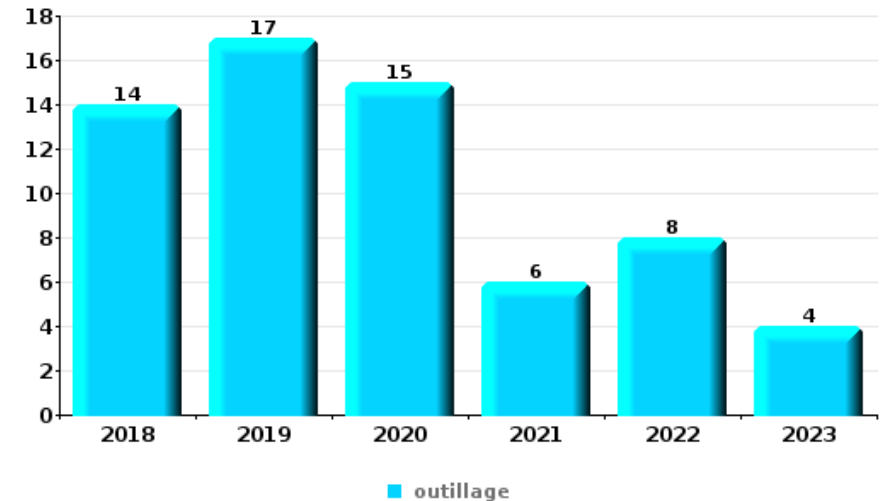
Vol à main armée

Top 5 Objets volés (sbd nombre de faits)		2018	2019	2020	2021	2022	2023
1	argent	7	3			3	2
2	GSM et accessoires	2	1			3	1
3	bijouterie / montre	2	1			1	2
3	carte bancaire / carte de crédit	2	2			1	1
5	carte d'identité / passeport	2	2			1	
5	clé	2				3	



Vol dans ou sur un véhicule

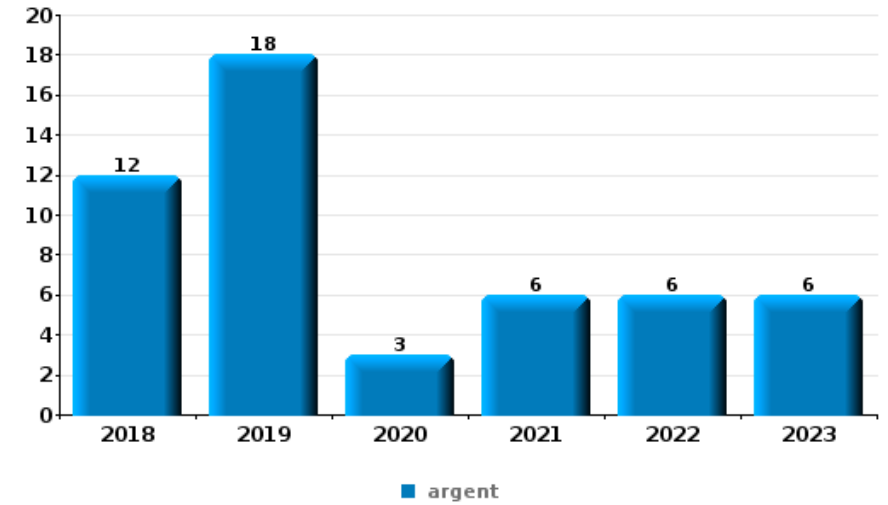
Top 5 Objets volés (sbd nombre de faits)		2018	2019	2020	2021	2022	2023
1	outillage	14	17	15	6	8	4
2	carte d'identité / passeport	8	13	4	5	6	9
3	permis de conduire	11	8	5	5	6	5
4	argent	4	7	4	1	8	10
5	carte bancaire / carte de crédit	5	7	3	2	7	9





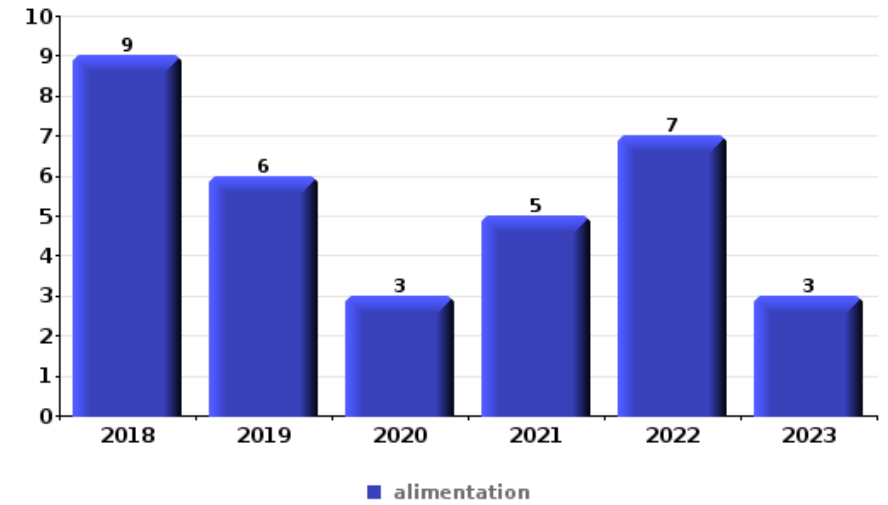
Cambrilage ds entreprise ou commerce

Top 5 Objets volés (sbd nombre de faits)		2018	2019	2020	2021	2022	2023
1	argent	12	18	3	6	6	6
2	alimentation	5	7	2	2	3	4
3	outillage	6	3	2	4		3
4	coffre-fort / coffret (argent) / caisse	3	5	1	1	1	2
5	tabac	5	4		1	2	



Vol à l'étalage

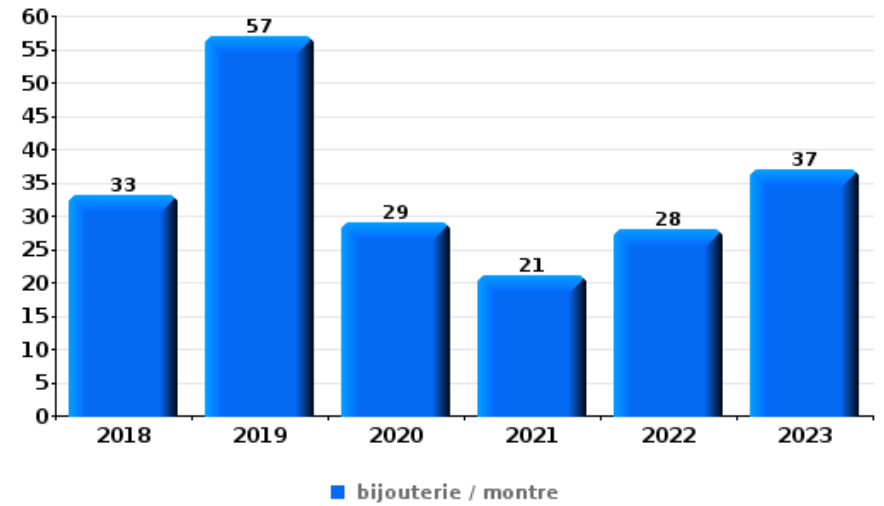
Top 5 Objets volés (sbd nombre de faits)		2018	2019	2020	2021	2022	2023
1	alimentation	9	6	3	5	7	3
2	tabac	2	2	1	2	1	1
3	vêtement	2	1		2		1
4	parfum / produit de beauté	1				1	2
5	meuble	1					
5	ordinateur et accessoires	1					
5	sac à main				1		





Cambrilage dans habitation

Top 5 Objets volés (sbd nombre de faits)		2018	2019	2020	2021	2022	2023
1	bijouterie / montre	33	57	29	21	28	37
2	argent	49	40	21	16	32	32
3	multimédia	21	24	6	5	9	12
4	ordinateur et accessoires	20	17	4	9	11	11
5	outillage	14	13	7	9	10	5



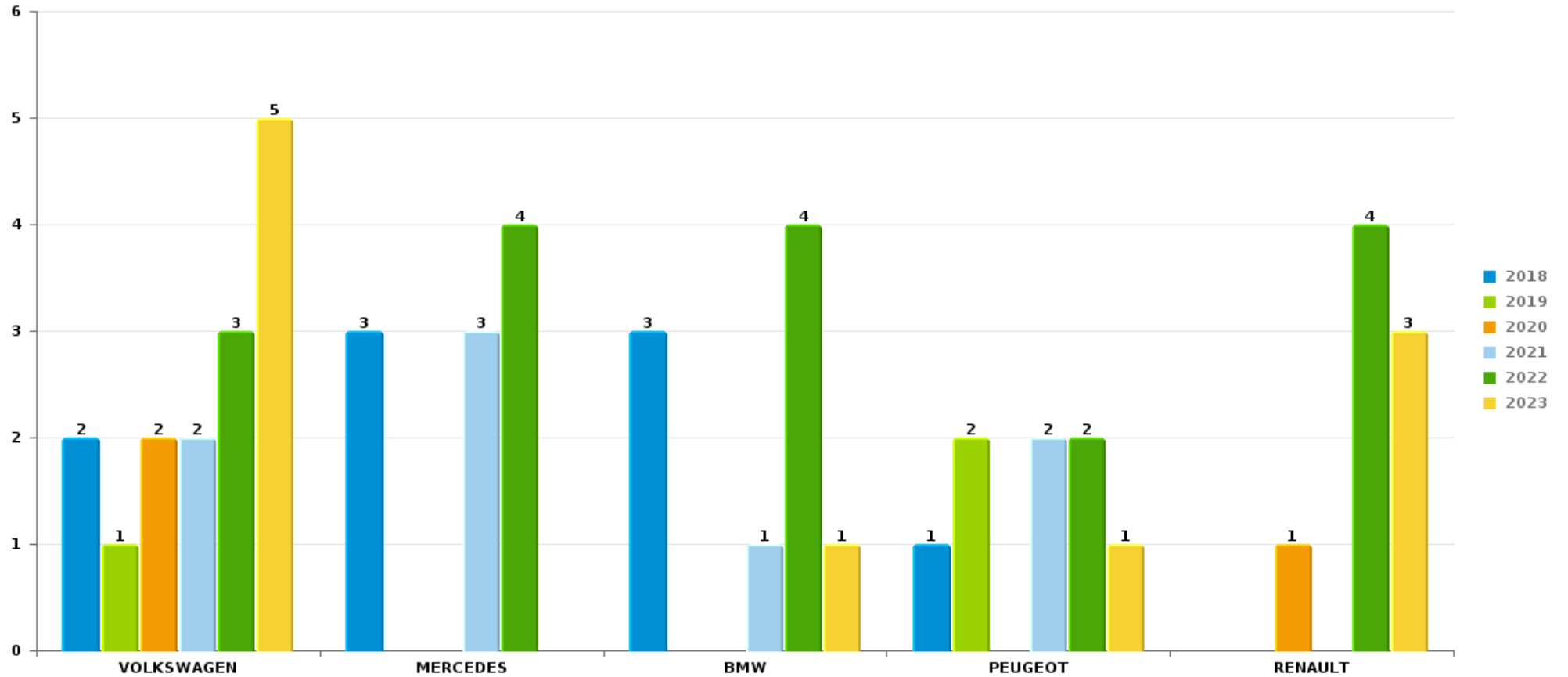
Remarque: en ce qui concerne les objets, aucun total n'est reproduit étant donné que plusieurs objets peuvent avoir été volés lors d'un même fait.



ZP DU CONDROZ

Vol de voiture

Nombre de voitures volées par marque (Top 5)



STATISTIQUES POLICIERES DE CRIMINALITE

LIEU DE PERPETRATION: ZONE DE POLICE

ZP DU CONDROZ

PARTIE VII : SUSPECTS



Partie 1: Niveau FAITS (comptage du nombre de faits pour lesquels un certain type de suspect est impliqué)

1.1. Nombre d'infractions selon le sexe des suspects identifiés (par catégorie principale)

Étant donné que, tant un suspect identifié masculin qu'un suspect identifié féminin peuvent être impliqués lors d'un même fait, il est possible que la somme des colonnes «Hommes» et «Femmes» soit supérieure à la valeur de la colonne «Total...» (voir également la note méthodologique)

ZP DU CONDROZ

2023

Catégorie principale / Sexe	Nombre total de faits avec au moins 1 suspect	Hommes	%	Femmes	%
Infr. contre l'intégrité physique	56	50	89,3%	13	23,2%
Fraude	39	31	79,5%	11	28,2%
Armes et explosifs	28	26	92,9%	2	7,1%
Infr. contre la sécurité publique	27	19	70,4%	9	33,3%
Vol et extorsion	24	17	70,8%	7	29,2%
Dégradation de la propriété	14	10	71,4%	4	28,6%
Législation sur les étrangers	12	11	91,7%	1	8,3%
Drogues	11	10	90,9%	1	9,1%
Infr. contre l'autorité publique	10	8	80,0%	2	20,0%
Environnement	7	4	57,1%	4	57,1%
Infr. contre autres valeurs morales et sentiments	8	5	62,5%	3	37,5%
Infr. contre la foi publique	7	7	100,0%		
Criminalité informatique	4	4	100,0%		
Infr. contre les moeurs	3	3	100,0%		
Protection de la personne	3	1	33,3%	2	66,7%
Registre de population	3	3	100,0%		

CRIMINALITE ENREGISTREE: SUSPECTS



Catégorie principale / Sexe	Nombre total de faits avec au moins 1 suspect	Hommes	%	Femmes	%
Santé publique	2	2	100,0%		
Code pénal social	1	1	100,0%		
Infr. contre la liberté individuelle	1			1	100,0%
Ivresse et alcool	1			1	100,0%
Total	261	212	81,2 %	61	23,4 %



1.2. Nombre d'infractions selon le sexe des suspects identifiés (par figure criminelle)

Étant donné que, tant un suspect identifié masculin qu'un suspect identifié féminin peuvent être impliqués lors d'un même fait, il est possible que la somme des colonnes «Hommes» et «Femmes» soit supérieure à la valeur de la colonne «Total...» (voir également la note méthodologique)

ZP DU CONDROZ

2023

FC Vol moyen de transport

Figure criminelle / Sexe	Nombre total de faits avec au moins 1 suspect identifié	Hommes	%
Vol de voiture	1	1	100,0%
Total	PA	PA	PA

FC Cambriolage

Figure criminelle / Sexe	Nombre total de faits avec au moins 1 suspect identifié	Hommes	%	Femmes	%
Cambriolage dans habitation	3	2	66,7%	1	33,3%
Cambriolage ds entreprise ou commerce	1	1	100,0%		
Cambriolage ds service public ou bâtiment administ	1	1	100,0%		
Cambriolage dans bâtiment (total)	5	4	80,0%	1	20,0%
Total	PA	PA	PA	PA	PA

CRIMINALITE ENREGISTREE: SUSPECTS



FC Vol autre

Figure criminelle / Sexe	Nombre total de faits avec au moins 1 suspect identifié	Hommes	%	Femmes	%
Vol avec violence sans arme	2	2	100,0%		
Vol dans ou sur un véhicule	1	1	100,0%		
Vol à la tire	1	1	100,0%		
Vol à l'étalage	3	1	33,3%	2	66,7%
Vol par ruse	1	1	100,0%		
Total	PA	PA	PA	PA	PA

Criminalité ICT

Figure criminelle / Sexe	Nombre total de faits avec au moins 1 suspect identifié	Hommes	%
Phishing	2	2	100,0%
Total	PA	PA	PA

FC Autre

Figure criminelle / Sexe	Nombre total de faits avec au moins 1 suspect identifié	Hommes	%	Femmes	%
Violence contre les métiers d'intérêt général	1	1	100,0%		
Dégradation de voiture	7	4	57,1%	3	42,9%
Total	PA	PA	PA	PA	PA



PH Violence intrafamiliale (VIF)

Figure criminelle / Sexe	Nombre total de faits avec au moins 1 suspect identifié	Hommes	%	Femmes	%
VIF: physique, dans le couple	30	26	86,7%	10	33,3%
VIF: physique, envers des descendants	8	6	75,0%	3	37,5%
VIF: physique, envers d'autres membres	9	8	88,9%	1	11,1%
VIF: psychique, dans le couple	7	5	71,4%	2	28,6%
VIF: psychique, envers des descendants	3	1	33,3%	2	66,7%
VIF: psychique, envers d'autres membres	3	1	33,3%	2	66,7%
VIF: économique, dans le couple	3	1	33,3%	2	66,7%
VIF: économique, envers d'autres membres	4	4	100,0%		
Total	PA	PA	PA	PA	PA

PH Drogues

Figure criminelle / Sexe	Nombre total de faits avec au moins 1 suspect identifié	Hommes	%
Vente de cocaïne	1	1	100,0%
Total	PA	PA	PA

PH Violence dans l'espace public

Figure criminelle / Sexe	Nombre total de faits avec au moins 1 suspect identifié	Hommes	%	Femmes	%
Violence physique (voie publique)	11	9	81,8%	3	27,3%
Violence physique (autre endroit public)	1	1	100,0%		
Violence physique (endroit accessible au public)	5	4	80,0%	2	40,0%
Violence sexuelle (endroit accessible au public)	1	1	100,0%		
Violence psychique (voie publique)	8	7	87,5%	1	12,5%
Violence psychique (autre endroit public)	1	1	100,0%		
Violence psychique (endroit accessible au public)	1	1	100,0%		
Total	PA	PA	PA	PA	PA

CRIMINALITE ENREGISTREE: SUSPECTS



PH Autre

Figure criminelle / Sexe	Nombre total de faits avec au moins 1 suspect identifié	Hommes	%	Femmes	%
Cyberharcèlement	6	5	83,3%	1	16,7%
Fraude à l'identité	5	4	80,0%	1	20,0%
Total	PA	PA	PA	PA	PA



1.3. Nombre d'infractions selon l'âge des suspects identifiés (par catégorie principale)

Étant donné que, tant un suspect identifié mineur qu'un suspect identifié majeur peuvent être impliqués lors d'un même fait, il est possible que la somme des colonnes «Mineur» et «Majeur» soit supérieure à la valeur de la colonne «Total...»
(voir également la note méthodologique)

ZP DU CONDROZ

2023

Catégorie principale / Âge	Nombre total de faits avec au moins 1 suspect identifié	Mineur	%	Majeur	%
Infr. contre l'intégrité physique	56	3	5,4%	53	94,6%
Fraude	39	2	5,1%	37	94,9%
Armes et explosifs	28			28	100,0%
Infr. contre la sécurité publique	27	1	3,7%	26	96,3%
Vol et extorsion	24	1	4,2%	23	95,8%
Dégradation de la propriété	14	1	7,1%	13	92,9%
Législation sur les étrangers	12			12	100,0%
Drogues	11	1	9,1%	10	90,9%
Infr. contre l'autorité publique	10			10	100,0%
Infr. contre autres valeurs morales et sentiments	8	2	25,0%	6	75,0%
Environnement	7			7	100,0%
Infr. contre la foi publique	7			7	100,0%
Criminalité informatique	4			4	100,0%
Infr. contre les moeurs	3			3	100,0%
Protection de la personne	3			3	100,0%
Registre de population	3			3	100,0%
Santé publique	2			2	100,0%
Code pénal social	1			1	100,0%
Infr. contre la liberté individuelle	1			1	100,0%
Ivresse et alcool	1			1	100,0%
Total	261	11	4,2%	250	95,8%



1.4. Nombre d'infractions selon l'âge des suspects identifiés (par figure criminelle)

Étant donné que, tant un suspect identifié mineur qu'un suspect identifié majeur peuvent être impliqués lors d'un même fait, il est possible que la somme des colonnes «Mineur» et «Majeur» soit supérieure à la valeur de la colonne «Total...»
(voir également la note méthodologique)

ZP DU CONDROZ

2023

FC Vol moyen de transport

Figure criminelle / Âge	Nombre total de faits avec au moins 1 suspect identifié	Mineur	%
Vol de voiture	1	1	100,0%
Total	PA	PA	PA

FC Cambriolage

Figure criminelle / Âge	Nombre total de faits avec au moins 1 suspect identifié	Majeur	%
Cambriolage dans habitation	3	3	100,0%
Cambriolage ds entreprise ou commerce	1	1	100,0%
Cambriolage ds service public ou bâtiment administ	1	1	100,0%
Cambriolage dans bâtiment (total)	5	5	100,0%
Total	PA	PA	PA



FC Vol autre

Figure criminelle / Âge	Nombre total de faits avec au moins 1 suspect identifié	Majeur	%
Vol avec violence sans arme	2	2	100,0%
Vol dans ou sur un véhicule	1	1	100,0%
Vol à la tire	1	1	100,0%
Vol à l'étalage	3	3	100,0%
Vol par ruse	1	1	100,0%
Total	PA	PA	PA

Criminalité ICT

Figure criminelle / Âge	Nombre total de faits avec au moins 1 suspect identifié	Majeur	%
Phishing	2	2	100,0%
Total	PA	PA	PA

FC Autre

Figure criminelle / Âge	Nombre total de faits avec au moins 1 suspect identifié	Majeur	%
Violence contre les métiers d'intérêt général	1	1	100,0%
Dégradation de voiture	7	7	100,0%
Total	PA	PA	PA



PH Violence intrafamiliale (VIF)

Figure criminelle / Âge	Nombre total de faits avec au moins 1 suspect identifié	Mineur	%	Majeur	%
VIF: physique, dans le couple	30			30	100,0%
VIF: physique, envers des descendants	8			8	100,0%
VIF: physique, envers d'autres membres	9	2	22,2%	7	77,8%
VIF: psychique, dans le couple	7			7	100,0%
VIF: psychique, envers des descendants	3			3	100,0%
VIF: psychique, envers d'autres membres	3			3	100,0%
VIF: économique, dans le couple	3			3	100,0%
VIF: économique, envers d'autres membres	4			4	100,0%
Total	PA	PA	PA	PA	PA

PH Drogues

Figure criminelle / Âge	Nombre total de faits avec au moins 1 suspect identifié	Majeur	%
Vente de cocaïne	1	1	100,0%
Total	PA	PA	PA

PH Violence dans l'espace public

Figure criminelle / Âge	Nombre total de faits avec au moins 1 suspect identifié	Mineur	%	Majeur	%
Violence physique (voie publique)	11			11	100,0%
Violence physique (autre endroit public)	1			1	100,0%
Violence physique (endroit accessible au public)	5	1	20,0%	4	80,0%
Violence sexuelle (endroit accessible au public)	1			1	100,0%
Violence psychique (voie publique)	8			8	100,0%
Violence psychique (autre endroit public)	1			1	100,0%
Violence psychique (endroit accessible au public)	1			1	100,0%
Total	PA	PA	PA	PA	PA



PH Autre

Figure criminelle / Âge	Nombre total de faits avec au moins 1 suspect identifié	Mineur	%	Majeur	%
Cyberharcèlement	6	1	16,7%	5	83,3%
Fraude à l'identité	5			5	100,0%
Total	PA	PA	PA	PA	PA



Partie 2: Niveau SUSPECTS-FAIT (comptage du nombre de combinaisons suspect-fait)

2.1. Nombre de suspects-fait selon le sexe des suspects identifiés (TOP 5 des catégories principales)

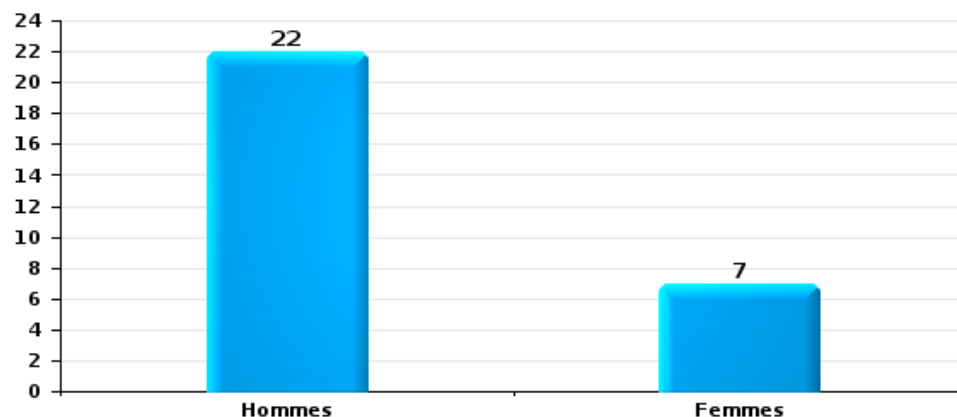
Lorsqu'un même suspect a commis plusieurs faits durant la période considérée, il est aussi comptabilisé plusieurs fois (voir également la note méthodologique)

ZP DU CONDROZ

2023

Vol et extorsion

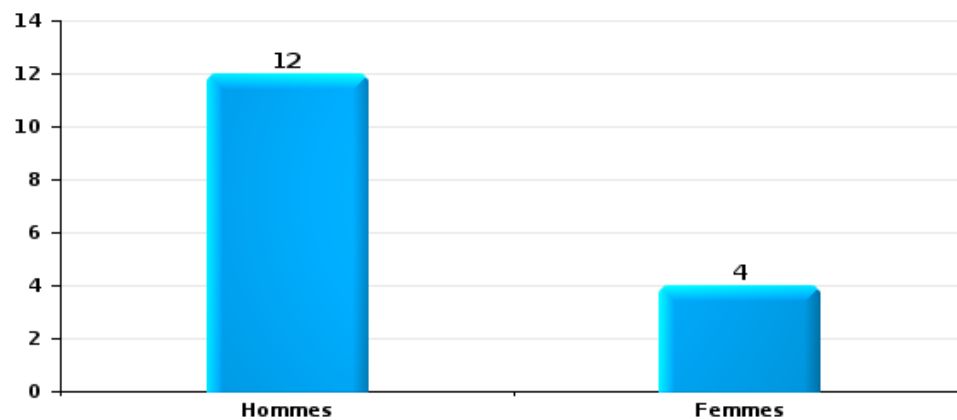
Nombre de suspects-fait selon le sexe





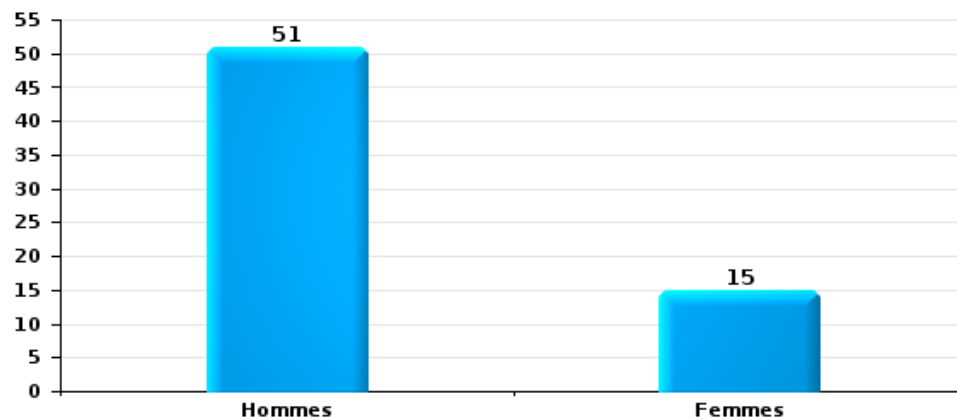
Dégradation de la propriété

Nombre de suspects-fait selon le sexe



Infr. contre l'intégrité physique

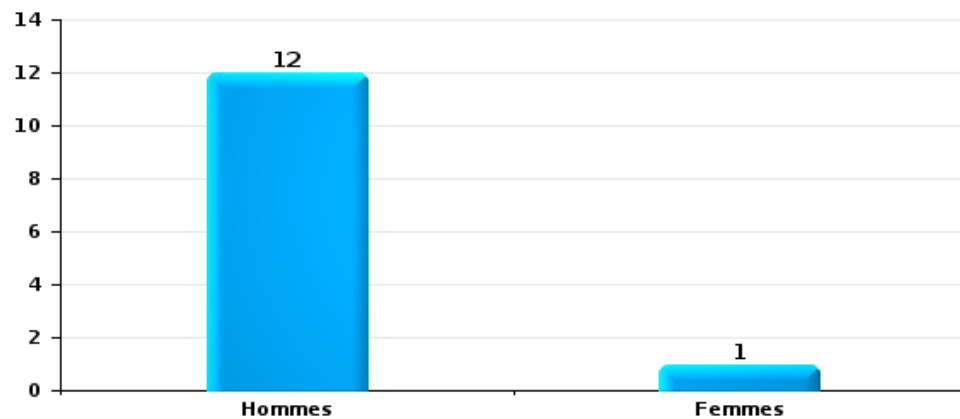
Nombre de suspects-fait selon le sexe





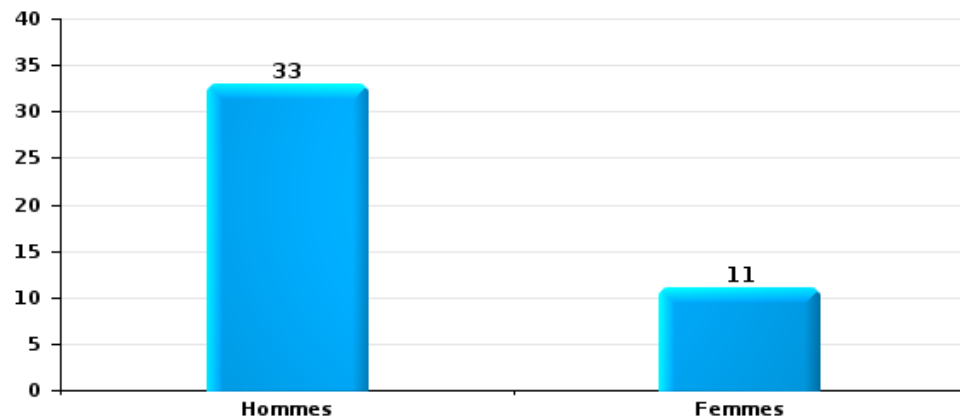
Drogues

Nombre de suspects-fait selon le sexe



Fraude

Nombre de suspects-fait selon le sexe





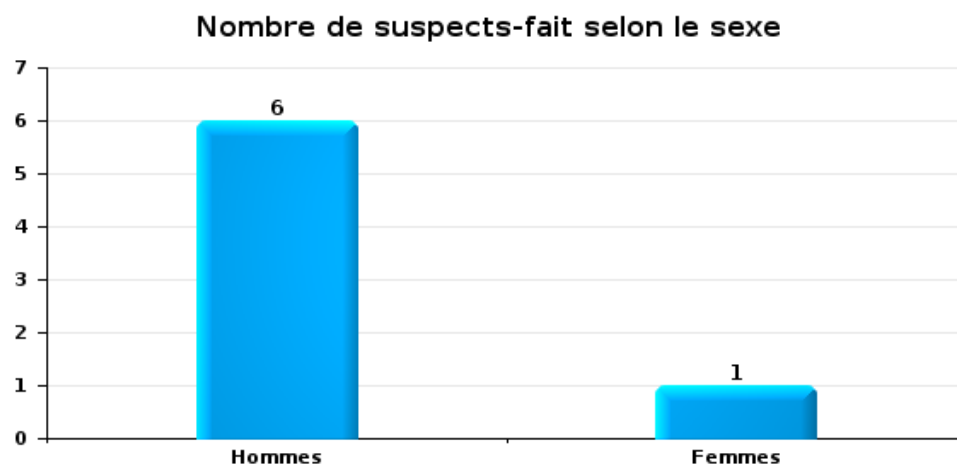
2.2. Nombre de suspects-fait selon le sexe des suspects identifiés (TOP 5 des figures criminelles)

Lorsqu'un même suspect a commis plusieurs faits durant la période considérée, il est aussi comptabilisé plusieurs fois (voir également la note méthodologique)

ZP DU CONDROZ

2023

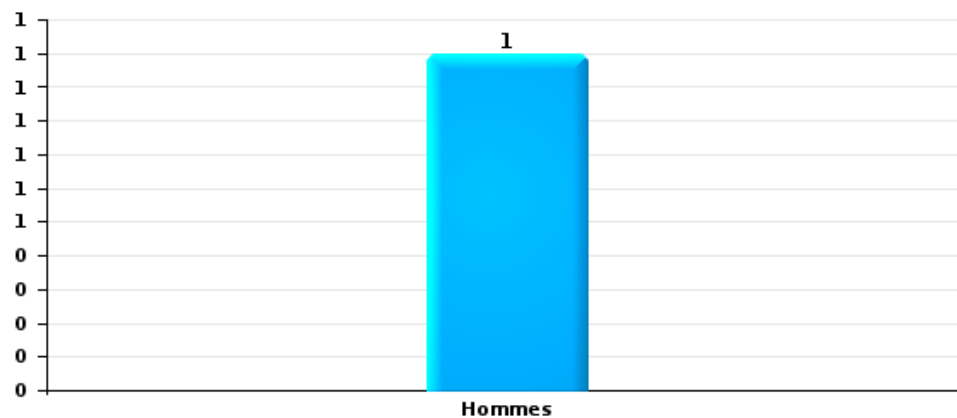
Cambriolage dans bâtiment (total)





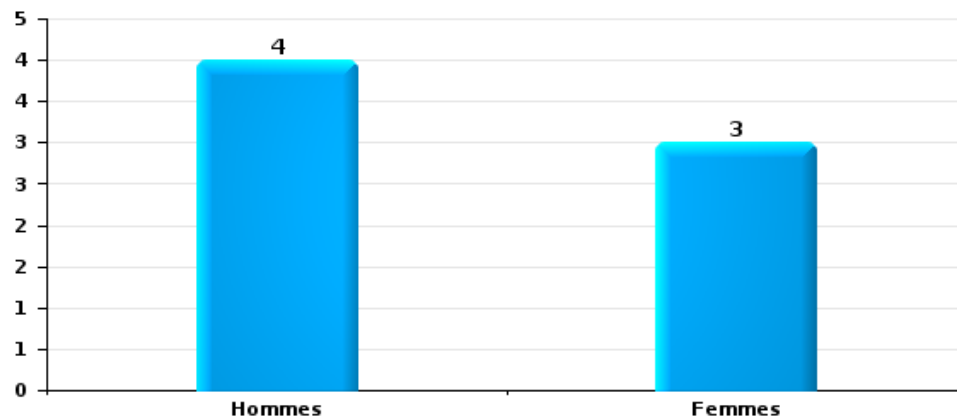
Vol dans ou sur un véhicule

Nombre de suspects-fait selon le sexe



Dégradation de voiture

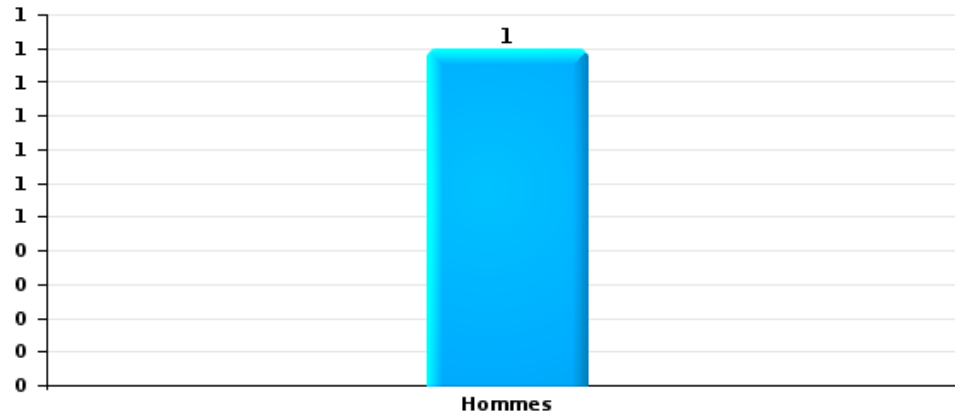
Nombre de suspects-fait selon le sexe





Vol à la tire

Nombre de suspects-fait selon le sexe





2.3. Nombre de suspects-fait selon l'âge des suspects identifiés (TOP 5 des catégories principales)

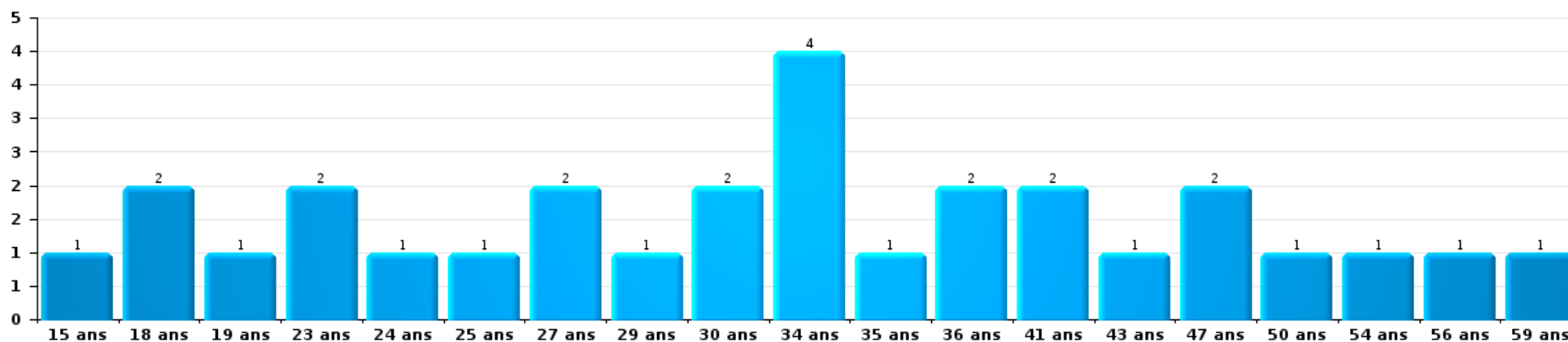
1) Lorsqu'un même suspect a commis plusieurs faits durant la période considérée, il est aussi comptabilisé plusieurs fois, qu'il ait le même âge ou non – 2) Les suspects au-dessous de 14 ans et à partir de 90 ans ne sont pas repris dans le tableau (voir également la note méthodologique)

ZP DU CONDROZ

2023

Vol et extorsion

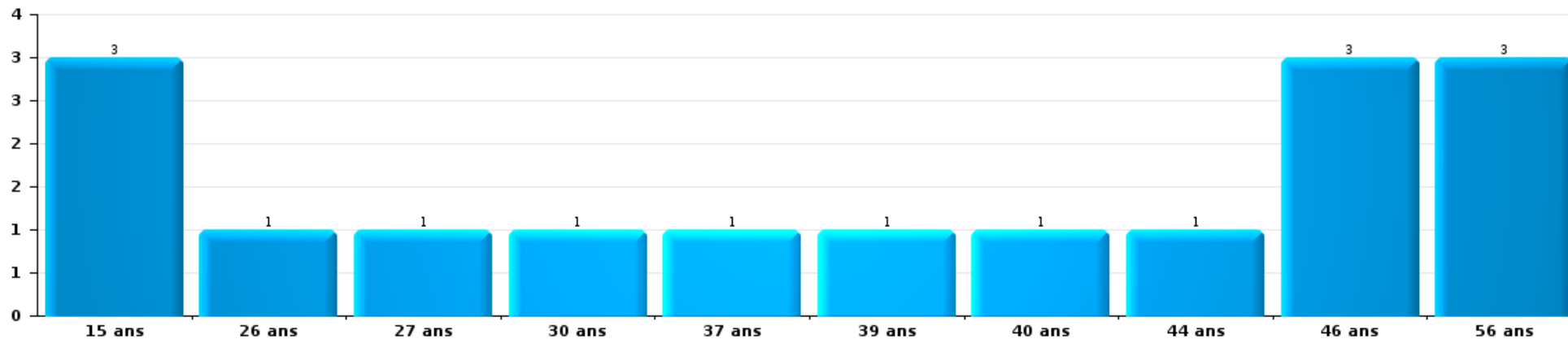
Nombre de suspects-fait par âge (chronologique)





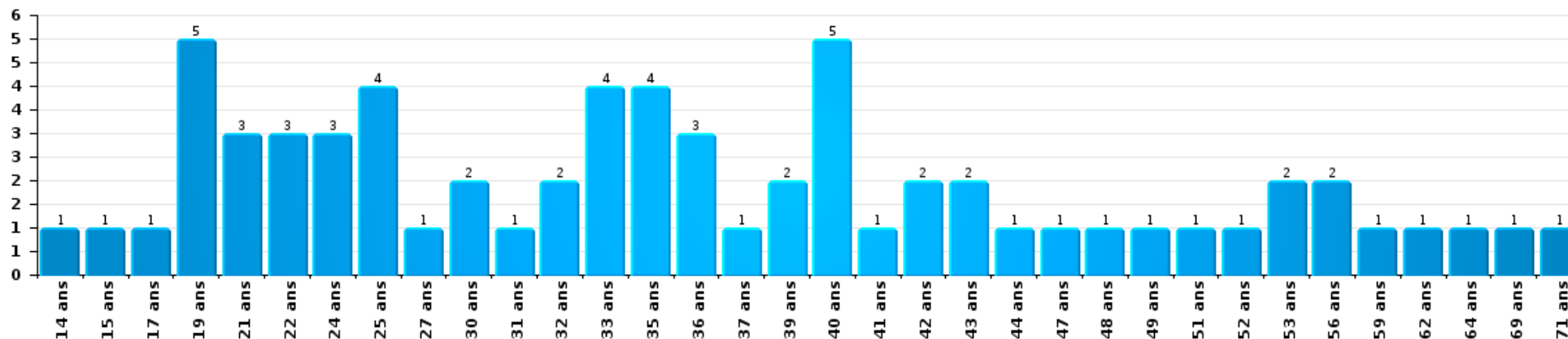
Dégradation de la propriété

Nombre de suspects-fait par âge (chronologique)



Infr. contre l'intégrité physique

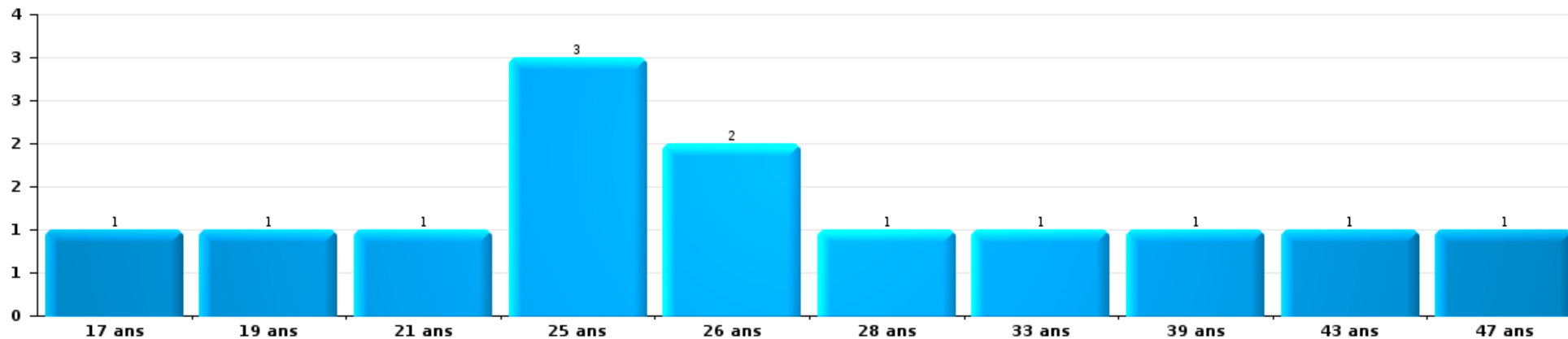
Nombre de suspects-fait par âge (chronologique)





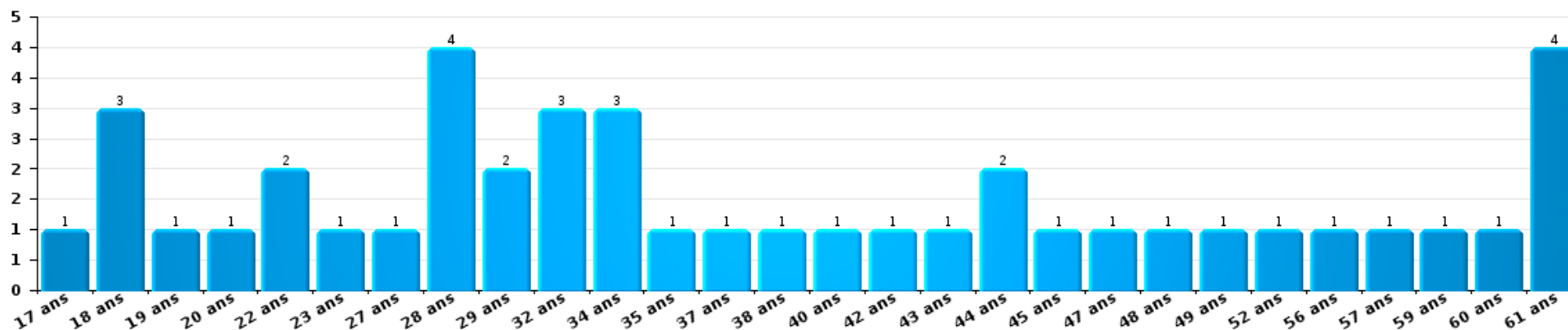
Drogues

Nombre de suspects-fait par âge (chronologique)



Fraude

Nombre de suspects-fait par âge (chronologique)





2.4. Nombre de suspects-fait selon l'âge des suspects identifiés (TOP 5 des figures criminelles)

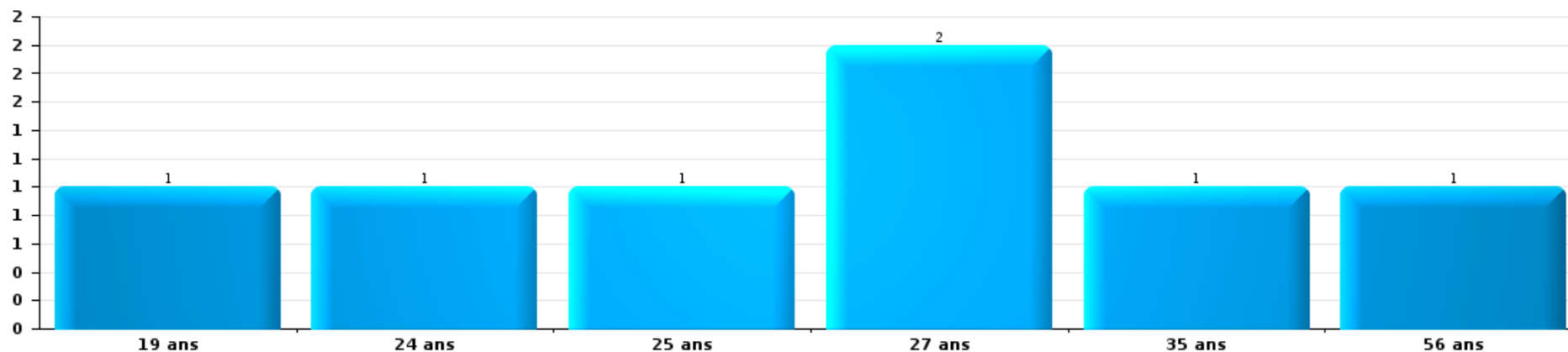
1) Lorsqu'un même suspect a commis plusieurs faits durant la période considérée, il est aussi comptabilisé plusieurs fois, qu'il ait le même âge ou non - 2) Les suspects au-dessous de 14 ans et à partir de 90 ans ne sont pas repris dans le tableau (voir également la note méthodologique)

ZP DU CONDROZ

2023

Cambrilage dans bâtiment (total)

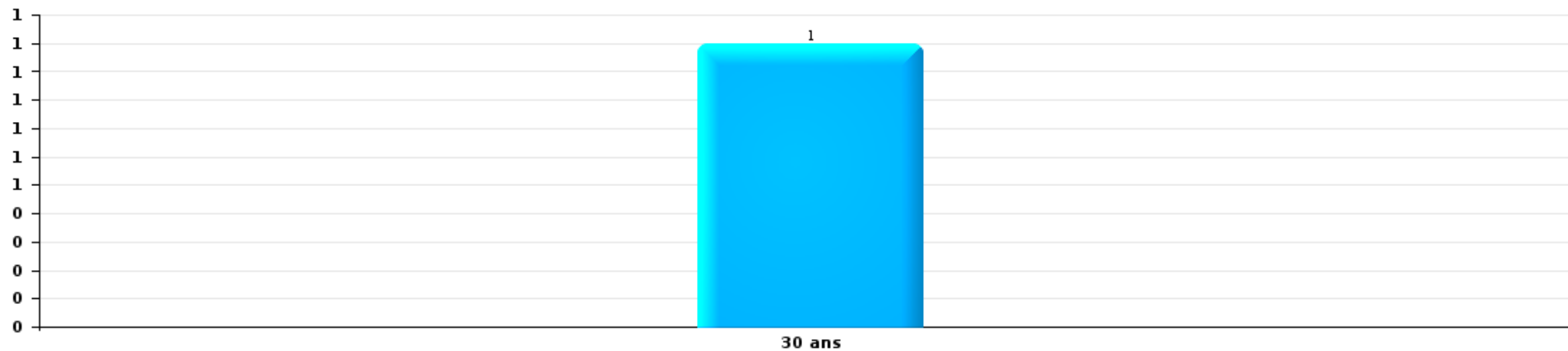
Nombre de suspects-fait par âge (chronologique)





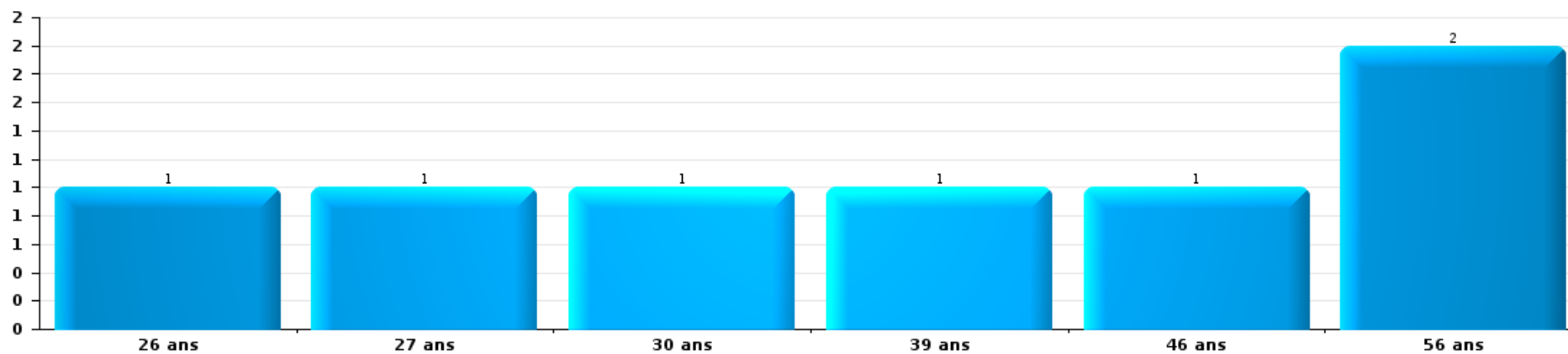
Vol dans ou sur un véhicule

Nombre de suspects-fait par âge (chronologique)



Dégradation de voiture

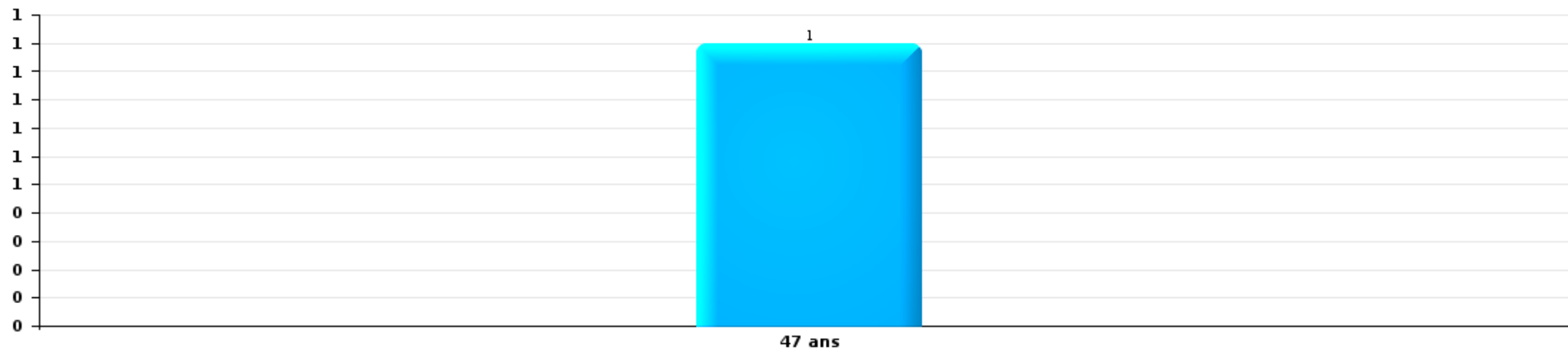
Nombre de suspects-fait par âge (chronologique)





Vol à la tire

Nombre de suspects-fait par âge (chronologique)



STATISTIQUES POLICIERES DE CRIMINALITE

LIEU DE PERPETRATION: ZONE DE POLICE

ZP DU CONDROZ

***ANNEXE I: DETAIL PAR CATEGORIE DE DELIT
CODE PENAL***



ZP DU CONDROZ

Infraction Code pénal

Infr. contre l'intégrité physique

			2000	2013	2014	2015	2016	2017	2018	2019	2020	2021	2022	2023	
Assassinat	Empoisonnement (assassinat)	Tent.				1									
	Autres	Tent.					2		1		1		1	1	
		Sous-total				1	2		1		1		1	1	
Meurtre	Autres	Acc.			1	1			1		1				
		Tent.	1	3	1	1	3	1	1	1	3	1	3	1	
		Sous-total	1	3	2	2	3	1	2	1	4	1	3	1	
Torture et maltraitance	Torture	Acc.										1		1	
	Traitement inhumain	Acc.		3	1	2	1		3		2		2		
	Traitement dégradant	Acc.			3	2	2	2	4	1	1		1		
		Sous-total		3	4	4	3	2	7	1	3	1	3	1	
Coups et/ou blessures vol. en sphère familiale	Entre partenaires ou ex-partenaires	Acc.	7	68	59	54	59	73	63	59	56	79	72	93	
	Lors d'un différend familial en général	Acc.	65												
	Par les parents envers un mineur	Acc.	2	5	11	8	10	14	13	12	12	14	8	15	
	Par les parents envers personne vulnérable	Acc.			1					1					
	Envers les parents	Acc.	5	6	9	6	8	6	10	16	16	10	14	17	
	Envers d'autres ascendants directs ou collatéraux	Acc.		2	2	1	3	1	4	2	5	3	3	4	
	Sous-total	79	81	82	69	80	94	90	90	90	89	106	97	129	
Coups et/ou blessures vol. hors sphère familiale	Bagarres (=coups réciproques)	Acc.	6	14	22	18	25	22	33	23	23	17	33	30	
	Coups envers fonctionnaire de police	Acc.	1	1		1	1	1	1	4		2	1		
	Envers un mineur par une pers. ayant autorité	Acc.	1	5	5	5	5	8	4	6	4	5	4	6	
	Envers un mineur qualité de l'auteur inconnue	Acc.	4	4	6	3	9	5	4	7	6	4	6	10	
	Envers pers. vulnérable par pers. ayant autorité	Acc.				1			1						
	Envers pers. vulnérable (qualité auteur inconnue)	Acc.					2				1	1	1		
	Envers un mineur par cohabitant sans rel. Autorité	Acc.											3	1	
	Envers un arbitre de manifestation sportive	Acc.							1	1					
	Coups envers personnel transport public	Acc.								1					
	Coups envers personnel autre service public	Acc.				1								1	
	Coups envers profession médicale	Acc.			1		3				1		1	2	4
	Coups envers personnel institut d'enseignement	Acc.		1			2	2					1	1	
	Non spécifié	Acc.	98	82	90	63	73	77	81	57	59	72	78	79	
		Tent.				1					1				



Infr. contre l'intégrité physique

			2000	2013	2014	2015	2016	2017	2018	2019	2020	2021	2022	2023	
			Sous-total	110	107	124	93	118	117	125	100	94	103	129	131
Abstention coupable			Acc.			1	1	1	1	2	1	4	1	1	
			Sous-total			1	1	1	1	2	1	4	1	1	
Autres infr. volontaires. c/ l'intégrité phys.	Privation de soins à enfant ou personne vulnérable	Acc.		1	1	2		1				2			
	Délaissement d'enfant ou personne vulnérable	Acc.	1	6	5	3	3			5	3	4	2	2	
	Abandon d'enfant dans le besoin	Acc.	4		2				1						
	Administration substances nuisibles	Acc.			1						1	1	1		
	Entrave méchante à la circulation	Acc.	2	2	2		5	2	2	2	7	5	4	9	
	Voies de faits et violences légères	Acc.	5	6	1	5	3	4	5	5	2		4	5	
			Sous-total	12	15	12	10	11	7	8	12	13	12	11	16
Infr. involontaires contre l'intégrité physique	Coups et/ou blessures involontaires	Acc.	6	1	5	3	3	7	3	4	2	1	3	4	
	Abstention d'entretien enfant/personne vulnérable	Acc.		2	1	1				2					
	Morsure de chien	Acc.	1	8	4	2	7	7	7	5	6	5	8	3	
	Non spécifié	Acc.	2												
			Sous-total	9	11	10	6	10	14	10	11	8	6	11	7
			Total	211	220	234	186	228	236	244	217	213	233	256	287



Infr. contre la liberté individuelle

			2000	2013	2014	2015	2016	2017	2018	2019	2020	2021	2022	2023
Prise d'otages	Acc.		1					1						
	Sous-total		1					1						
Enlèvement de mineur ou personne vulnérable	Enlèvement parental	Acc.			1	1	1		1		1			
	Autre enlèvement	Acc.	6	1				1	1					
		Tent.								1	1	1		
	Sous-total		6	1	1	1	1	1	3	1	2			
Détenion par un particulier	Acc.				1	2		1	3	1		4		1
	Sous-total				1	2		1	3	1		4		1
Total			7	1	2	3	1	3	6	2	2	4		1



Infr. contre les mœurs

			2000	2013	2014	2015	2016	2017	2018	2019	2020	2021	2022	2023
Viol n'ayant pas causé la mort	Victime < 10a	Acc.	6		4	2		3	2	4	2	2	3	
		Tent.					1				1	1		
	Victime 10a - 14a	Acc.			1			3	1	3	1	2	1	
	Victime 14a - 16a	Acc.	1	1	1	1	2	2		1		5	2	
	Victime 16a - 18a	Acc.			1			1			1	3		
	Victime majeure	Acc.		3	2		1	2	6	2	4	7	1	
		Tent.					1		2	1	1			
Victime âge inconnu	Acc.	1					1	1						
	Sous-total		8	4	9	3	5	12	12	11	10	20	7	
Viol avec conséquence inconnue		Acc.	1						1					
		Sous-total	1						1					
Viol n'ayant pas causé la mort (nvCPS)	Victime < 16a	Acc.											2	1
	Victime 16a - 18a	Acc.											2	1
	Victime majeure	Acc.										1	1	4
		Tent.											1	
	Sous-total											1	6	6
Attentat à la pudeur avec violence / menace	Victime < 16a	Acc.	2			1	1	2	2	2	3	1	1	
	Victime majeure	Acc.	2					1	3	1		5		
		Sous-total	4			1	1	3	5	3	3	6	1	
Attentat à la pudeur sans violence / menace	Victime < 16a	Acc.	5	6	6	6	5	9	6	7	7	3	1	
	Victime 16a - 18a	Acc.			1			2		2		1	1	
	Victime âge inconnu	Acc.		1	1	1	1				1	1	1	
		Sous-total	5	7	8	7	6	11	6	9	8	5	3	
Atteinte intégrité sexuelle sans mort (nvCPS)	Victime < 16a	Acc.										1	7	5
	Victime 16a - 18a	Acc.										2	1	
	Victime majeure	Acc.									1	5	4	
		Sous-total									1	1	14	10
Pornographie infantine	Détention	Acc.		5		2	2	1		2	3	3	5	
	Distribution	Acc.		3		7		3	3	4	5	7	2	
	Accès pornographie infantine via technologie	Acc.							1		1			
	Non spécifié	Acc.			1									
		Sous-total		8	1	9	2	4	4	4	6	9	10	7



Infr. contre les mœurs

			2000	2013	2014	2015	2016	2017	2018	2019	2020	2021	2022	2023
Incitation à la débauche	Victime mineure	Acc.	1		2				4	2	4	7	1	
	Age victime inconnu	Acc.							1		1			
		Sous-total	1		2				5	2	5	7	1	
Exploitation de la débauche d'autrui	Victime mineure	Acc.	1											
	Victime majeure	Acc.										1		
		Sous-total	1									1		
Outrage public aux bonnes mœurs	Actions (exhibitionnisme, etc.)	Acc.	3	3	2	3	2	2	4	2	3	2		
	Ecrits, images, objets	Acc.	3		3	3	1	1	1		2	1	1	
	Exhibitionnisme (nvCPS)	Acc.												1
	Non spécifié	Acc.	1		1	1								
		Sous-total	7	3	6	7	3	3	5	2	5	3	1	1
Voyeurisme	Observation/enregistrement de nudité ou intimité	Acc.							1	1	6	6		
	Diffusion enregistrement nudité ou intimité	Acc.							1	6	3	3		
		Tent.							1					
		Sous-total							3	7	9	9		
Voyeurisme direct (nvCPS)	Victime majeure	Acc.											1	
	Sous-total												1	
Voyeurisme via moyen technique ou autre (nvCPS)	Victime majeure	Acc.											1	1
	Sous-total												1	1
Diffusion de contenu à caractère sexuel (nvCPS)	Victime majeure	Acc.											1	1
	Sous-total												1	1
Diffusion contenu sex. but méchant/lucrat. (nvCPS)	Victime < 16a	Acc.												1
	Victime majeure	Acc.											2	2
		Tent.											1	
		Sous-total											3	3
Grooming (contact par ICT avec mineur < 16 ans)		Acc.				1		1				1		
	Sous-total					1		1				1		
Grooming online - avec ICT (nvCPS)	Victime < 16a	Acc.											2	1
	Victime 16a - 18a	Acc.											1	
		Sous-total											3	1
Images d'abus sexuels de mineurs (nvCPS)	Production/diffusion images abus sexuels (nvCPS)	Acc.											3	4
	Détention/acquisition images abus sexuels (nvCPS)	Acc.												3
		Sous-total											3	7



Infr. contre les mœurs

		2000	2013	2014	2015	2016	2017	2018	2019	2020	2021	2022	2023
	Total	27	22	26	27	18	33	42	40	50	64	52	30



Infr. contre autres valeurs morales et sentiments

			2000	2013	2014	2015	2016	2017	2018	2019	2020	2021	2022	2023
Harcèlement	Harcèlement par téléphone (OLD)	Acc.	4											
		Acc.	13	107	92	106	110	108	84	77	82	104	105	82
	Sous-total	17	107	92	106	110	108	84	77	82	104	105	82	
Violation de sépulture		Acc.							1			2	1	
		Sous-total							1			2	1	
Violation du secret professionnel		Acc.	1		1		2	1			1			2
		Sous-total	1		1		2	1			1			2
Atteinte à l'honneur	Calomnie et diffamation	Acc.	17	22	17	14	9	12	8	19	20	18	8	18
	Déclaration calomnieuse	Acc.	1	4	3	3		1			1			1
	Imputation calomnieuse	Acc.	2	1	1		2		1			1		
	Divulgation méchante	Acc.	4								3			
	Injures (Délit)	Acc.	6	3	8	3	5	5	2	3	4	4	4	4
	Non spécifié	Acc.	3											
	Sous-total	33	30	29	20	16	18	11	22	28	23	12	23	
Vie privée	Intrusion de nuit	Tent.	1											
	Violation de domicile par un particulier	Acc.	18	7	7	4	4	3	7	1	2	4	12	5
		Tent.	1											
	Violation du secret des lettres	Acc.		1					1					1
	Sous-total	20	8	7	4	4	3	8	1	2	4	12	6	
Tapage nocturne		Acc.	16	2	7	2	5	6	2	4	21	4	10	22
		Sous-total	16	2	7	2	5	6	2	4	21	4	10	22
Violation de communication par particulier		Acc.			1									
		Sous-total			1									
Abus faiblesses de personnes		Acc.							2	3			1	
		Sous-total							2	3			1	
Vie privée moeurs: publication identité victime		Acc.								1		1		2
		Sous-total								1		1		2
Occupation bien d'autrui (squatter)	Pénétrer / occuper / séjourner (bien non habité)	Acc.									1			1
	Pénétrer / occuper / séjourner (bien habité)	Acc.										1		1
	Sous-total										1	1		2
	Total	87	147	137	132	137	136	108	108	135	139	141	139	



Infr. relative au statut juridique de l'enfant

			2000	2013	2014	2015	2016	2017	2018	2019	2020	2021	2022	2023
Non-représentation d'enfants	Par les parents	Acc.	37	21	24	20	8	17	31	23	22	21	20	23
	Par une personne qui en a la charge	Acc.		1	2		3	3	1	3	1	2		
		Sous-total	37	22	26	20	11	20	32	26	23	23	20	23
		Total	37	22	26	20	11	20	32	26	23	23	20	23



Vol et extorsion

			2000	2013	2014	2015	2016	2017	2018	2019	2020	2021	2022	2023
Vol avec circ. aggr.	Avec violence	Acc.	2	5	4	8	4	6	12	11	2	5	9	7
		Tent.	2	2	1	1	1	3	2	2			1	1
	Sans violence	Acc.	394	428	318	279	219	226	206	217	152	106	157	144
		Tent.	131	202	169	138	82	115	96	100	91	49	90	83
	Sous-total			529	637	492	426	306	348	317	330	247	160	257
Vol sans circ. aggr.	Avec violence	Acc.		5	5	4	3	4	1	2	3	7	1	3
		Tent.			3	1					1			
	Sans violence, Vol à la tire	Acc.	3	19	11	13	17	9	4	6	1	6	3	6
		Tent.												1
	Sans violence, Vol d'usage	Acc.	2	1				1	1	1	3	2		
		Tent.												
	Sans violence, Vol domestique	Acc.	6	12	16	5	3	8	7	8	3	8	6	13
		Tent.											1	
Sans violence	Acc.	336	341	272	304	218	223	237	215	176	169	173	175	
	Tent.	5	7	9	12	12	6	6	11	8	6	5	9	
Sous-total			352	385	316	339	253	251	256	243	195	199	188	207
Vol non spécifié		Acc.	181	3	1	1	2	2		2	2	1		
		Tent.	30											
	Sous-total		211	3	1	1	2	2		2	2	1		
Extorsion		Acc.		1			1	2	1	1	1	1		1
		Tent.	1		1		1		1	1	2		1	1
	Sous-total		1	1	1	1	3	1	2	3	1	1	1	2
Maraudage		Acc.	3											
		Sous-total	3											
Total			1.096	1.026	810	767	562	604	574	577	447	361	446	444



Fraude

			2000	2013	2014	2015	2016	2017	2018	2019	2020	2021	2022	2023
Blanchiment d'argent	Acc.		1	1	2	3				1	3	1		3
	Sous-total		1	1	2	3				1	3	1		3
Recel	Recel simple	Acc.	1	3	1	6	1	2	4	5	4	5	3	3
	Recel qualifié	Acc.		2						1	2			
	Non spécifié	Acc.	1											
	Sous-total		2	5	1	6	1	2	4	6	6	5	3	3
Grivèlerie	Carburant / lubrifiant	Acc.	4	1	4	1	2	2			2	1	3	
	Boissons et aliments	Acc.							1			1		
	Voiture de location	Acc.	1	1		1		2						
	Logements	Acc.				1								
	Non spécifié	Acc.			1									
Sous-total		5	2	5	3	2	4	1		2	2	3		
Détournement et destruction frauduleuse	Cel frauduleux	Acc.	33	5	2	2	3	1	2	2	2	5	6	5
	D'argent, de papiers, etc.	Acc.	3	1	1				1	2	2		1	
	D'objets saisis	Acc.				1				1				
	D'héritage	Acc.	1											
	Non spécifié	Acc.	4		1			1	1			1		
Sous-total		41	6	4	2	4	2	4	5	4	6	7	5	
Escroquerie	Fraude par internet	Acc.		31	23	29	17	38	40	47	82	104	150	151
		Tent.		8	11	17	13	11	5	11	13	12	9	10
	Escroquerie sans internet	Acc.		14	14	16	10	9	22	15	12	9	10	36
		Tent.		5	6	1	4	8	2	5	1		1	2
	Non spécifié	Acc.	18											
Sous-total		18	58	54	63	44	66	69	78	108	125	170	199	
Tromperie	Marchandises vendues / travail fourni	Acc.				2			2					
	Sous-total					2			2					
Abus de confiance et infr. apparentées	Abus de confiance	Acc.	24	27	21	21	19	15	22	20	28	13	25	33
	Abus des faiblesses	Acc.		1	3			1	1	6	3	3	8	6
	Sous-total		24	28	24	21	19	16	23	26	31	16	33	39
Abus de biens sociaux	Par des sociétés	Acc.							1	1				
	Autres	Acc.			1								1	
	Sous-total			1					1	1			1	



Fraude

			2000	2013	2014	2015	2016	2017	2018	2019	2020	2021	2022	2023	
Infr. liées à l'insolvabilité	Par le débiteur	Acc.								1					
	Non spécifié	Acc.							1	1					
		Sous-total							1	2					
Chèques sans provision		Acc.	9		1										
		Sous-total	9		1										
			Total	100	100	92	100	70	90	105	119	154	155	217	249



Dégradation de la propriété

			2000	2013	2014	2015	2016	2017	2018	2019	2020	2021	2022	2023
Incendie volontaire	Dans lieu habité (de jour)	Acc.		1							1	3		1
		Tent.						1						
	Dans lieu habité (de nuit)	Acc.	2	1	1	2	1			1			1	
	Dans un autre lieu (de jour)	Acc.	5	2		2	2	2	1	3	2	1	3	
	Dans un autre lieu (de nuit)	Acc.	7	2	5	6	9	10	8	12	3	4	5	4
		Tent.						1		1		1	1	
	Dans un autre lieu (moment indéterminé)	Acc.	2		1	1	3	1	1		1			
Non spécifié	Acc.	2												
	Sous-total		18	6	7	11	15	15	10	17	7	9	10	7
Destruction par explosion volontaire	Dans un autre lieu (de jour)	Acc.					1							
	Dans un autre lieu (moment indéterminé)	Tent.	1											
	Sous-total		1			1								
Incendie involontaire		Acc.	33	39	39	22	29	36	24	21	26	21	16	18
	Sous-total		33	39	39	22	29	36	24	21	26	21	16	18
Destruction, dénaturation, dégradation	Avec circ. aggr.	Acc.	35	5	2		3	3	3	1	2	2	2	1
	Destruction de biens agricoles	Acc.	2	3	4	1		2				2	3	1
	Non spécifié	Acc.	39	1										
		Tent.	2											
	Sous-total		78	9	6	1	3	5	3	1	2	4	5	2
Vandalisme	Sur véhicules	Acc.	85	105	107	95	83	104	89	68	70	104	67	77
		Tent.											1	
	Sur autres biens mobiliers	Acc.	52	20	31	29	22	23	13	18	19	28	26	17
	Graffitis	Acc.	5	7	15	15	19	9	6	18	21	9	5	1
	Autres détériorations sur biens immobiliers	Acc.	65	68	88	67	66	47	52	54	62	47	50	33
	Dégradation de clôture	Acc.	7	2	8	4	2	2	1	6	10	5	8	3
	Tent.											1		
	Sous-total		214	202	249	210	192	185	161	164	182	193	158	131
	Total		344	256	301	244	240	241	198	203	217	227	189	158



Infr. contre la Sécurité de l'Etat

			2000	2013	2014	2015	2016	2017	2018	2019	2020	2021	2022	2023	
Terrorisme	Groupe terroriste	Acc.													1
		Sous-total													
Non spécifié		Acc.				1									
		Sous-total				1									
		Total				1									1



Infr. contre la sécurité publique

			2000	2013	2014	2015	2016	2017	2018	2019	2020	2021	2022	2023
Organisation criminelle	Acc.		1			1						1		
	Sous-total		1			1						1		
Association de malfaiteurs	Acc.					2	1			2	2	1	1	
	Sous-total					2	1			2	2	1	1	
Evasion de prisonniers	Non-respect surveillance électronique	Acc.				1	1						3	
	Sous-total					1	1					3		
Recel	Recel de cadavre	Acc.		1										
	Sous-total			1										
Menaces	Menace d'attentat	Acc.					1					1		
	Verbales	Acc.	108	56	37	46	40	36	33	29	43	35	43	43
	Ecrites	Acc.	6	20	16	19	14	12	23	13	19	18	20	20
	Par gestes, emblèmes	Acc.	28	36	24	31	28	14	21	28	25	36	37	49
		Tent.					1							
	Alerte à la bombe	Acc.					1					1	1	1
	Non spécifié	Acc.	24	1					2		2			
	Tent.	1												
	Sous-total		167	113	77	96	85	62	79	70	89	91	101	113
	Total		168	114	77	100	87	62	79	72	91	96	102	113



Infr. contre l'autorité publique

			2000	2013	2014	2015	2016	2017	2018	2019	2020	2021	2022	2023
Violence c/ personnes investies autorité publique	Acc.				1				5					
	Sous-total				1				5					
Rébellion	Rébellion armée	Acc.	1	1		2	2	1			1	3		
	Rébellion non armée	Acc.	3	6	5	2	5	5	9	12	9	6	4	6
	Non spécifié	Acc.	1				1	1						
	Sous-total		5	7	5	4	7	7	10	12	10	9	4	6
Outrages	Acc.		6	3	5	6	14	11	10	12	12	15	5	5
	Sous-total		6	3	5	6	14	11	10	12	12	15	5	5
Autres infractions	Bris de scellés	Acc.	2			1							1	
	Industrie, commerce et enchères publiques	Acc.		1										
	Sous-total		2	1		1							1	
Total			13	11	11	11	21	18	25	24	22	24	10	11



Infr. contre la foi publique

			2000	2013	2014	2015	2016	2017	2018	2019	2020	2021	2022	2023
Faux en écritures	Faux en écritures	Acc.	8	8	6	4	8	3	3	4	3	7		5
	Usage de faux en écrit. et écrit. falsifiées	Acc.	10	6	3	6	6	2	5	3	2	8	3	6
		Sous-total	18	14	9	10	14	5	8	7	5	15	3	11
Usurpation	Immixtion dans fonctions publiques	Acc.	1								2	1		
	De fonctions	Acc.									1			2
	De nom	Acc.	3	3	4	5	1	5	5	3	11	7	8	13
		Tent.										1		
	Non spécifié	Acc.	1											
	Sous-total	5	3	4	5	1	5	5	3	14	9	8	15	
Contrefaçon / falsification	Contrefaçon	Acc.	1	1	1				2	5	2	1	1	3
	Falsification	Acc.			1							1		
		Sous-total	1	1	2	1			2	5	2	2	1	3
Fausses monnaies	Emission	Acc.	5	2	1	1	2		1		1			
		Tent.	1											
	Non spécifié	Acc.	3											
	Autres	Acc.	5				1		1	1	3	2	1	
	Sous-total	14	2	1	1	3		2	1	4	2	1		
Faux en justice	Faux témoignage	Acc.		1										
	Fausse déclarations	Acc.		2	1		3	1	1			1	1	2
		Sous-total		3	1		3	1	1			1	1	2
		Total	38	23	17	17	21	11	18	16	25	29	14	31



ZP DU CONDROZ

Infraction Code pénal

Infr. contre la famille

		2000	2013	2014	2015	2016	2017	2018	2019	2020	2021	2022	2023
Abandon de famille	Acc.	5	3	1	2		2	4					
	Sous-total	5	3	1	2		2	4					
Refus du droit aux relations personnelles	Acc.	43	42	48	43	22	17	40	34	29	22	24	38
	Sous-total	43	42	48	43	22	17	40	34	29	22	24	38
Non-acquittement pension alimentaire	Acc.	25	17	13	5	5	3	3		7			1
	Sous-total	25	17	13	5	5	3	3		7			1
Non spécifié	Acc.		1										
	Sous-total		1										
Total		73	63	62	50	27	22	47	34	36	22	24	39

Criminalité informatique

		2000	2013	2014	2015	2016	2017	2018	2019	2020	2021	2022	2023
Hacking	Acc.		8	6	5	4	4	4	6	7	4	11	6
	Tent.									1			
	Sous-total		8	6	5	4	4	4	6	8	4	11	6
Faux en informatique	Acc.		2	1	3	1	1		4	2		2	4
	Tent.				1								
	Sous-total		2	1	4	1	1		4	2		2	4
Fraude informatique	Acc.		16	22	23	25	22	22	43	26	34	74	108
	Tent.		2	3		2		2	2	2			
	Sous-total		18	25	23	27	22	24	45	28	34	74	108
Sabotage	Acc.		4	1	1	1						1	
	Tent.						1						
	Sous-total		4	1	1	1	1					1	
Total			32	33	33	33	28	28	55	38	38	88	118



Exercice illégal de l'autorité publique

		2000	2013	2014	2015	2016	2017	2018	2019	2020	2021	2022	2023
Usurpation de pouvoir	Acc.				1								
	Sous-total				1								
Corruption publique	Acc.					1							
	Sous-total					1							
Violation de domicile par fonctionnaire public	Acc.											1	
	Sous-total											1	
Total					1	1						1	

Marchand de sommeil

		2000	2013	2014	2015	2016	2017	2018	2019	2020	2021	2022	2023
Sans circ. aggr.	Acc.							1					
	Sous-total							1					
Total								1					

Traite des êtres humains

		2000	2013	2014	2015	2016	2017	2018	2019	2020	2021	2022	2023
Exploitation économique	Acc.		1					1		2		1	
	Sous-total		1					1		2		1	
Production ou diffusion de pornographie infantine	Acc.				2				1				
	Sous-total				2				1				
Total			1		2			1	1	2		1	



Contravention Code pénal

		2000	2013	2014	2015	2016	2017	2018	2019	2020	2021	2022	2023
Injures (Contravention)	Acc.	26											
	Sous-total	26											
Destruction d'animaux (Contravention)	Acc.	5											
	Tent.	1											
	Sous-total	6											
Autres contraventions CP	Acc.	23	1	1	1								
	Sous-total	23	1	1	1								
Total		55	1	1	1								

STATISTIQUES POLICIERES DE CRIMINALITE

LIEU DE PERPETRATION: ZONE DE POLICE

ZP DU CONDROZ

***ANNEXE II: DETAIL PAR CATEGORIE DE DELIT
LOIS SPECIALES***



ZP DU CONDROZ

Infraction Lois spéciales

Drogues			2000	2013	2014	2015	2016	2017	2018	2019	2020	2021	2022	2023
Détention	Acc.		19	26	19	23	31	20	17	24	36	46	16	9
	Sous-total		19	26	19	23	31	20	17	24	36	46	16	9
Usage	Usage en groupe	Acc.	28											
	Usage individuel	Acc.	12											
	Faciliter l'usage	Acc.				2				1				3
	Incitation à l'usage	Acc.	1			1								
	Désordre, scandale ou danger dans un espace public	Acc.									1			
	Sous-total		41			3				1	1			3
Importation et exportation	Acc.		10		3	1	1			4	2			
	Sous-total		10		3	1	1			4	2			
Fabrication	Acc.			8	5	2	2	4	1	6	2	8	6	
	Sous-total			8	5	2	2	4	1	6	2	8	6	
Commerce	Acc.			2	5	8	11	5	14	10	9	9	5	6
	Tent.		1											
	Sous-total		1	2	5	8	11	5	14	10	9	9	5	6
Autres	Acc.		3	2			3		4	1	4		1	
	Sous-total		3	2			3		4	1	4		1	
	Total		74	38	32	34	51	29	36	46	54	63	28	18



Législation sur les étrangers			2000	2013	2014	2015	2016	2017	2018	2019	2020	2021	2022	2023
Transmigration illégale	Mariages simulés/blancs sans récompense/contrainte	Acc.									1			
	Accès au territoire	Acc.	1	2	1	2		2				1		1
	Séjour	Acc.	2	6	1	5	9	11	10	7	4	7	6	11
	Éloignement	Acc.									1			
	Pas de port de documents d'identité ou de voyage	Acc.		1										
	Inscription au registre des étrangers	Acc.		2	2	1	4	2	3	1				
	Sous-total		3	11	4	8	13	15	13	8	6	8	6	12
Aide au séjour illégal		Acc.		1										
	Sous-total			1										
Non spécifié		Acc.	1					1						
		Tent.				1								
		Sous-total	1			1		1						
Autres		Acc.		2										
		Sous-total		2										
		Total	4	14	4	9	13	16	13	8	6	8	6	12



Environnement			2000	2013	2014	2015	2016	2017	2018	2019	2020	2021	2022	2023
Déchets	Transport de déchets	Acc.		1										
	Déchets par professionnel	Acc.	1	1	2			1		4	5	2	3	17
	Déchets par particulier	Acc.		24	20	25	12	14	19	47	28	17	31	45
	Déchets par personne indéterminée	Acc.	19											
	Non spécifié	Acc.	1											
	Sous-total		21	26	22	25	12	15	19	51	33	19	34	62
Autres que déchets	Urbanisme	Acc.	16	11	14	11	11	2	5	5	11	9	8	21
	Permis d'environnement	Acc.							2		1			
	Bruit	Acc.	2	1				1					1	
	Pollution de l'eau	Acc.	4	3	1	1		1	2	1			1	3
	Pollution de l'air	Acc.	1	2			1							
	Pollution du sol	Acc.		2		1		1			2	1		
	Autres nuisances en matière d'environnement	Acc.	5		1	1							1	
	Sous-total		28	19	16	14	12	5	9	6	14	10	11	24
Biodiversité / Faune et flore	Commerce et détention: législation CITES	Acc.										1		
	Bien-être animal	Acc.	21	9	7	3	2	8	2	6	10	5	4	10
	Protection de la nature	Acc.	7	2	1	1	1	2	1	1	7	3		1
	Permis / autorisation animaux	Acc.					1					3		
	Destruction d'animaux	Acc. Tent.	2	2		1	3	2	1	3	1			
	Sous-total		30	13	8	6	6	12	4	10	19	13	4	11
Non spécifié	Acc.	7												
	Sous-total		7											
	Total		86	58	46	45	30	32	32	67	66	42	49	97



Armes et explosifs			2000	2013	2014	2015	2016	2017	2018	2019	2020	2021	2022	2023
Détention illégale	Arme à feu	Acc.	1	58	64	83	77	56	114	65	140	63	34	41
		Tent.											1	
	Arme blanche ou non à feu	Acc.		3	6	5	1	4	6	4	9	18	9	2
	Munition	Acc.		5	3	2	2	2	1	1	3	6	9	5
	Pièces/accessoires	Acc.					1			2		2	2	
	Non spécifié	Acc.	5		2	1								
		Sous-total	6	66	75	90	82	62	121	72	152	89	55	48
Port / transport illégal	Arme à feu	Acc.			1		1	1	1	1	4	3		5
	Arme blanche ou non à feu	Acc.		4	7	9	6	6	8	6	8	15	5	6
	Pièces/accessoires	Acc.		1										
	Non spécifié	Acc.	7											
		Sous-total	7	5	8	9	7	7	9	7	12	18	5	11
Commerce illégal	Arme à feu	Acc.				1	1			2		1	1	
	Arme blanche ou non à feu	Acc.			1									
	Pièces/accessoires	Acc.									1			
	Non spécifié	Acc.				1	1							
		Sous-total			1	2	2			2	1	1	1	
Explosifs		Acc.		1		1					1		1	
		Sous-total		1		1					1		1	
Autre	Mesures de sécurité	Acc.					1					2		1
	Stockage	Acc.									2	1	1	1
	Défaut signalement vol ou perte	Acc.							2					1
	Import / export / transit à un usage militaire	Acc.				2							1	
	Non spécifié	Acc.	5											
		Sous-total	5			2	1		2		2	3	2	3
		Total	18	72	84	104	92	69	132	81	168	111	64	62



Protection de la personne			2000	2013	2014	2015	2016	2017	2018	2019	2020	2021	2022	2023
Discrimination	Racisme et xénophobie	Acc.		2		2	1	2	2	2	6	1	2	3
	Fondée sur son orientation sexuelle (homophobie)	Acc.										1		
	Autre discrimination	Acc.							1		1	1	1	
		Sous-total		2		2	1	2	3	2	7	3	3	3
Délit de presse		Acc.											1	
		Sous-total											1	
Protection de la vie privée		Acc.	7	5	3	4	2	2		3				
		Sous-total	7	5	3	4	2	2		3				
Caméras de surveillance		Acc.							1			1	1	
		Sous-total							1			1	1	
Droit à l'image		Acc.				1					2		1	7
		Sous-total				1					2		1	7
Autres		Acc.	2											
		Sous-total	2											
		Total	9	7	3	6	4	4	4	5	9	4	6	10



ZP DU CONDROZ

Infraction Lois spéciales

Hormones et dopage

		2000	2013	2014	2015	2016	2017	2018	2019	2020	2021	2022	2023
Détention	Acc.					1			2	1	2		
	Sous-total					1			2	1	2		
	Total					1			2	1	2		

Loi du football

		2000	2013	2014	2015	2016	2017	2018	2019	2020	2021	2022	2023
Vente irrégulière de tickets	Acc.					2							
	Sous-total					2							
	Total					2							

Sécurité privée

		2000	2013	2014	2015	2016	2017	2018	2019	2020	2021	2022	2023
Entreprises de gardiennage / de sécurité	Acc.	2											
	Sous-total	2											
	Total	2											

Protection de la jeunesse

		2000	2013	2014	2015	2016	2017	2018	2019	2020	2021	2022	2023
Législation sur l'obligation scolaire	Acc.	1			1					3	2	2	
	Sous-total	1			1					3	2	2	
Législation sur la protection de la jeunesse	Acc.	15	11	15	9	10	21	25	24	33	28	24	44
	Sous-total	15	11	15	9	10	21	25	24	33	28	24	44
Non spécifié	Acc.					1				1			
	Sous-total					1				1			
	Total	16	11	15	10	11	21	25	24	37	30	26	44



Code pénal social

		2000	2013	2014	2015	2016	2017	2018	2019	2020	2021	2022	2023
Harcèlement au travail	Acc.		3	6	1	3	3	1	1	2	5		8
	Sous-total		3	6	1	3	3	1	1	2	5		8
Violence au travail	Acc.								1	1			
	Sous-total								1	1			
Rémunération et autres avantages patrimoniaux	Acc.		1		1	1							
	Sous-total		1		1	1							
Travail illégal	Acc.		1										
	Sous-total		1										
Fraude sociale aux cotisations (travail au noir)	Acc.		5	2	3	1	1	1	2		1	1	3
	Sous-total		5	2	3	1	1	1	2		1	1	3
Infr. contre foi publique en droit pénal social	Acc.		1	1	2			1	1			1	
	Sous-total		1	1	2			1	1			1	
Escoquerie en droit pénal social	Acc.					1			1	2	1	2	1
	Sous-total					1			1	2	1	2	1
Autres	Acc.				3	2			5			1	1
	Sous-total				3	2			5			1	1
	Total		11	9	10	8	4	3	11	5	7	5	13

Ivresse et alcool

		2000	2013	2014	2015	2016	2017	2018	2019	2020	2021	2022	2023
Ivresse publique	Acc.	7	11	19	14	18	15	9	2	1	3	1	1
	Sous-total	7	11	19	14	18	15	9	2	1	3	1	1
Heure de fermeture d'établiss. hôteliers	Acc.		4		1								
	Sous-total		4		1								
Servir de l'alcool à une personne ivre	Acc.												1
	Sous-total												1
	Total	7	15	19	15	18	15	9	2	1	3	1	2



Registre de population

		2000	2013	2014	2015	2016	2017	2018	2019	2020	2021	2022	2023
	Acc.	17	64	54	45	58	31	21	31	22	23	24	15
	Tent.		1										
	Sous-total	17	65	54	45	58	31	21	31	22	23	24	15
	Total	17	65	54	45	58	31	21	31	22	23	24	15

Carte d'identité

		2000	2013	2014	2015	2016	2017	2018	2019	2020	2021	2022	2023
Pas en possession	Acc.	4							5	3	2		
	Sous-total	4							5	3	2		
Refus de présentation	Acc.	2											
	Sous-total	2											
Endommagée	Acc.			1									
	Sous-total			1									
Non spécifié	Acc.			1	1	1		1	3	1	2	1	
	Sous-total			1	1	1		1	3	1	2	1	
Autres	Acc.		9	2	1	1	1	1	2		1		
	Sous-total		9	2	1	1	1	1	2		1		
	Total	6	9	4	2	2	1	2	10	4	5	1	

Santé publique

		2000	2013	2014	2015	2016	2017	2018	2019	2020	2021	2022	2023
Politique de la santé	Acc.										1		
	Sous-total										1		
Législation médicaments	Acc.								1				
	Sous-total								1				
Denrées alimentaires	Acc.			1						1			4
	Sous-total			1						1			4
Refus ou négligence respect mesures	Acc.									161	126		
	Sous-total									161	126		
Non spécifié	Acc.			1			1		1				
	Sous-total			1			1		1				
	Total			2			1		2	162	127		4



Travail

		2000	2013	2014	2015	2016	2017	2018	2019	2020	2021	2022	2023
Règlement général protection du travail	Acc.					1		2		1		1	
	Sous-total					1		2		1		1	
Commerce ambulant	Acc.	3	1				1				1		
	Sous-total	3	1				1				1		
Fraude sociale aux cotisations (travail au noir)	Acc.		1	1							1		
	Sous-total		1	1							1		
Travailleurs étrangers	Acc.			1									1
	Sous-total			1									1
Autres	Acc.	1				1	3	5		3	1		
	Sous-total	1				1	3	5		3	1		
	Total	4	2	2		2	4	7		4	3	1	1

Protection des revenus publics

		2000	2013	2014	2015	2016	2017	2018	2019	2020	2021	2022	2023
Douane et accises	Acc.							1					
	Sous-total							1					
Taxe de circulation / TMC	Acc.											1	
	Sous-total											1	
Fraude sociale aux allocations	Acc.								1	2	1	2	2
	Sous-total								1	2	1	2	2
Fraude TVA	Acc.			1					1				
	Sous-total			1					1				
Fraude fiscale - impôts sur le revenu	Acc.	1				1							
	Sous-total	1				1							
Fraude autres revenus publics	Acc.	1			1								
	Sous-total	1			1								
Non spécifié	Acc.										1		
	Sous-total										1		
	Total	2		1	1	1		1	2	2	2	3	2



Législation économique

		2000	2013	2014	2015	2016	2017	2018	2019	2020	2021	2022	2023
Sociétés	Acc.	2	1										
	Sous-total	2	1										
Autres	Acc.					1							
	Sous-total					1							
	Total	2	1			1							

Pratiques commerciales

		2000	2013	2014	2015	2016	2017	2018	2019	2020	2021	2022	2023
Pratiques du marché et protection du consommateur	Acc.	5	1										
	Sous-total	5	1										
Autres	Acc.			1								1	
	Sous-total			1								1	
	Total	5	1	1								1	



Autres lois spéciales

		2000	2013	2014	2015	2016	2017	2018	2019	2020	2021	2022	2023
Transport	Acc.	1	7		1					1	1		
	Sous-total	1	7		1					1	1		
Prévention: incendies, explosions, accidents	Acc.		1										
	Sous-total		1										
Loteries et jeux de hasard	Acc.	1				1							
	Sous-total	1				1							
Energie	Acc.		1	1									
	Sous-total		1	1									
Réquision prestataire de service	Acc.								1				
	Sous-total								1				
Dégradation involontaire câbles télécommunication	Acc.		1			1	1						
	Sous-total		1			1	1						
Infractions Loi police chemins de fer	Acc.				2		1		5	3	1		1
	Sous-total				2		1		5	3	1		1
Autres	Acc.	10		3	2					3			
	Sous-total	10		3	2					3			
	Total	12	10	4	5	2	2		6	7	2		1

STATISTIQUES POLICIERES DE CRIMINALITE

LIEU DE PERPETRATION: ZONE DE POLICE

ZP DU CONDROZ

***ANNEXE III: DETAIL
FIGURES CRIMINELLES / PHENOMENES***



ZP DU CONDROZ

FC Vol moyen de transport

		2000	2013	2014	2015	2016	2017	2018	2019	2020	2021	2022	2023
Vol de voiture	Acc.	85	47	28	41	16	14	16	11	12	14	25	16
	Tent.	30	3	3	2	2	1		1	2		4	2
	Total	115	50	31	43	18	15	16	12	14	14	29	18
Vol de moto	Acc.	11	4	5	3	3	5	2	3	13	6	3	2
	Tent.			1						2		1	
	Total	11	4	6	3	3	5	2	3	15	6	4	2
Carjacking	Acc.	4			2						1	2	
	Tent.											1	
	Total	4			2						1	3	
Homejacking	Acc.	1			1	1	1	2					
	Tent.												
	Total	1			1	1	1	2					
Vol dans les garages	Acc.	12	34	11	12	3	5	6	5	2	4	4	3
	Tent.	1											
	Total	13	34	11	12	3	5	6	5	2	4	4	3
Vol de vélomoteur	Acc.	19	2	3	4	2	4	4	2	6	2	2	4
	Tent.								1	1			
	Total	19	2	3	4	2	4	4	3	7	2	2	4
Vol de vélo	Acc.	23	10	8	12	12	4	6	13	20	10	10	12
	Tent.							1	1				
	Total	23	10	8	12	12	4	7	14	20	10	10	12



FC Cambriolage

		2000	2013	2014	2015	2016	2017	2018	2019	2020	2021	2022	2023
Cambriolage dans habitation	Acc.	199	261	193	146	109	117	104	116	61	49	81	84
	Tent.	75	154	126	100	59	73	65	67	53	32	55	52
	Total	274	415	319	246	168	190	169	183	114	81	136	136
Cambriolage ds entreprise ou commerce	Acc.	51	29	34	29	36	29	32	32	10	10	13	17
	Tent.	22	13	15	22	12	14	14	12	4	6	7	8
	Total	73	42	49	51	48	43	46	44	14	16	20	25
Cambriolage ds service public ou bâtiment administ	Acc.	18	10	10	9	5	5	7	12	3	6	5	7
	Tent.	3	8	10	3	2	4	1	7	5	2	1	4
	Total	21	18	20	12	7	9	8	19	8	8	6	11
Vol au bélièr	Acc.	1	2						1				2
	Tent.						2		1				
	Total	1	2				2		2				2
Cambriolage dans bâtiment (total)	Acc.	264	299	235	184	150	151	143	159	74	65	99	108
	Tent.	97	175	150	125	73	91	80	86	62	40	63	64
	Total	361	474	385	309	223	242	223	245	136	105	162	172

FC Vol autre

		2000	2013	2014	2015	2016	2017	2018	2019	2020	2021	2022	2023
Vol à main armée	Acc.	7	1	3	5	3	1	10	5	1	1	7	4
	Tent.	1	1	1	2	1	1	1	2	2			
	Total	8	2	4	7	4	2	11	7	3	1	7	4
Vol avec violence sans arme	Acc.	8	11	7	8	7	11	6	9	5	13	9	8
	Tent.	5	1	6	1		1	2	1	3		3	3
	Total	13	12	13	9	7	12	8	10	8	13	12	11
Vol dans ou sur un véhicule	Acc.	210	89	60	65	41	42	49	50	40	29	36	43
	Tent.	29	9	6	6	7	9	8	12	2	9	13	9
	Total	239	98	66	71	48	51	57	62	42	38	49	52
Vol d'armes et explosifs	Acc.	21	15	10	8	11	9	8	7	5	2	5	5
	Total	21	15	10	8	11	9	8	7	5	2	5	5
Arrachage de sac à main	Tent.							1					
	Total							1					



FC Vol autre

		2000	2013	2014	2015	2016	2017	2018	2019	2020	2021	2022	2023
Vol à l'arraché	Acc.	5		2	1	1	2		3	3	2	2	
	Tent.							1					
	Total	5		2	1	1	2	1	3	3	2	2	
Vol à la tire	Acc.	11	22	11	14	17	9	5	6	1	6	4	7
	Tent.												1
	Total	11	22	11	14	17	9	5	6	1	6	4	8
Vol à l'étalage	Acc.		3	10	7	9	20	17	11	5	12	11	8
	Tent.						2	1		2		1	
	Total		3	10	7	9	22	18	11	7	12	12	8
Vol par ruse	Acc.	15	9	5	5	8	5	5	4	7	6	6	5
	Tent.	1	1	2						2			2
	Total	16	10	7	5	8	5	5	4	9	6	6	7
Vol de métaux	Acc.	7	32	10	14	13	9	10	11	8	6	10	6
	Tent.								1				
	Total	7	32	10	14	13	9	10	12	8	6	10	6
Vol sur les chantiers	Acc.	18	17	11	11	7	7	13	11	13	13	10	6
	Tent.	1	4	1		1	4	1		7	1	4	2
	Total	19	21	12	11	8	11	14	11	20	14	14	8
Home-invasion	Acc.					1	2	5	1	1	2	3	3
	Tent.					1		1					1
	Total					2	2	6	1	1	2	3	4
Vol d'animaux	Acc.	5	2	3	3	3	3	6	1	2	4	3	2
	Tent.												
	Total	5	2	3	3	3	3	6	1	2	4	3	2
Vol de cargaison	Acc.			1			1			1			
	Tent.												
	Total			1			1			1			



Criminalité ICT

		2000	2013	2014	2015	2016	2017	2018	2019	2020	2021	2022	2023
Fraude de cartes de paiements	Acc.		7	11	2	14	7	8	20	8	10	15	19
	Tent.		1	2		1							
	Total		8	13	2	15	7	8	20	8	10	15	19
Phishing	Acc.				2				2		11	41	64
	Total				2				2		11	41	64
Ransomware	Acc.						1						
	Total						1						
Shouldersurfing	Acc.					2			1	2	1		
	Total					2			1	2	1		
Skimming	Acc.										1		
	Total										1		

FC Autre

		2000	2013	2014	2015	2016	2017	2018	2019	2020	2021	2022	2023
Violence contre les métiers d'intérêt général	Acc.	1	2	2	2	6	4	7	7	1	4	5	5
	Total	1	2	2	2	6	4	7	7	1	4	5	5
Viol collectif	Acc.			1						1	1		
	Total			1						1	1		
Graffiti	Acc.	5	7	15	15	19	9	6	19	21	9	5	1
	Total	5	7	15	15	19	9	6	19	21	9	5	1
Dégradation de voiture	Acc.	45	96	98	82	79	98	81	72	64	100	70	76
	Tent.											1	
	Total	45	96	98	82	79	98	81	72	64	100	71	76
Rixe au couteau	Acc.						1	1				1	1
	Tent.		1					1				1	
	Total		1				1	2				2	1



PH Violence intrafamiliale (VIF)

		2000	2013	2014	2015	2016	2017	2018	2019	2020	2021	2022	2023
VIF: physique, dans le couple	Acc.	7	69	60	54	60	74	63	60	56	80	72	103
	Tent.					1						1	
	Total	7	69	60	54	61	74	63	60	56	80	73	103
VIF: physique, envers des descendants	Acc.	4	6	13	9	11	16	18	13	13	16	10	22
	Tent.												
	Total	4	6	13	9	11	16	18	13	13	16	10	22
VIF: physique, envers d'autres membres	Acc.	70	9	13	8	14	7	17	20	21	16	20	26
	Tent.												1
	Total	70	9	13	8	14	7	17	20	21	16	20	27
VIF: sexuelle, dans le couple	Acc.								2		1	1	1
	Tent.												
	Total								2		1	1	1
VIF: sexuelle, envers des descendants	Acc.	3	2	3	1	2	3	2	4	8	3	2	1
	Tent.									1	1		
	Total	3	2	3	1	2	3	2	4	9	4	2	1
VIF: sexuelle, envers d'autres membres	Acc.				1						1		
	Tent.												
	Total				1						1		
VIF: psychique, dans le couple	Acc.	80	68	74	70	44	44	77	63	54	61	58	70
	Tent.												
	Total	80	68	74	70	44	44	77	63	54	61	58	70
VIF: psychique, envers des descendants	Acc.	1					1	2	1		2		6
	Tent.												
	Total	1					1	2	1		2		6
VIF: psychique, envers d'autres membres	Acc.	2	2	1	3	4	2	2	4	3	8	6	5
	Tent.												
	Total	2	2	1	3	4	2	2	4	3	8	6	5
VIF: économique, dans le couple	Acc.		2		2	1		4	1	2	10	6	3
	Tent.												
	Total		2		2	1		4	1	2	10	6	3
VIF: économique, envers des descendants	Acc.	2						1					
	Tent.												
	Total	2						1					
VIF: économique, envers d'autres membres	Acc.	37	20	14	7	6	5	8	1	8	2	1	5
	Tent.											1	1
	Total	37	20	14	7	6	5	8	1	8	2	2	6



PH Hormones et dopage

		2000	2013	2014	2015	2016	2017	2018	2019	2020	2021	2022	2023
Dopage humain	Acc.					1			2	1	2		
	Total					1			2	1	2		

PH Drogues

		2000	2013	2014	2015	2016	2017	2018	2019	2020	2021	2022	2023
Vente de cocaïne	Acc.			1		1	1	1	1	1	1	1	1
	Total			1		1	1	1	1	1	1	1	1

Import-export de cocaïne	Acc.			1									
	Total			1									

Production de drogues synthétiques	Acc.										1		
	Total										1		

Vente de drogues synthétiques	Acc.				1							1	
	Total				1							1	

Production de cannabis (culture)	Acc.		4	2	1		2		1	1	3	2	
	Total		4	2	1		2		1	1	3	2	

Import-export d'héroïne	Acc.									1			
	Total									1			

Vente-traffic d'héroïne	Acc.			1									
	Total			1									

PH Trafic d'armes

		2000	2013	2014	2015	2016	2017	2018	2019	2020	2021	2022	2023
Commerce et production d'arme à feu et mun.	Acc.				3	2			2	1	1	1	
	Total				3	2			2	1	1	1	

Commerce et production d'arme non à feu	Acc.			1									
	Total			1									



PH Traite des êtres humains

		2000	2013	2014	2015	2016	2017	2018	2019	2020	2021	2022	2023
TEH - exploitation économique	Acc.		1					1		2		1	
	Total		1					1		2		1	
TEH - exploitation sexuelle	Acc.	1			2				1		1		
	Total	1			2				1		1		

PH Violence dans l'espace public

		2000	2013	2014	2015	2016	2017	2018	2019	2020	2021	2022	2023
Violence physique (transport public)	Acc.	1	2	1		2	1	2	3				
	Total	1	2	1		2	1	2	3				
Violence physique (voie publique)	Acc.	43	45	56	33	45	53	57	53	42	54	62	57
	Tent.		1	1		2	1	2	1	1		3	1
	Total	43	46	57	33	47	54	59	54	43	54	65	58
Violence physique (autre endroit public)	Acc.	4	3	2	2		1		3	2	1	4	2
	Total	4	3	2	2		1		3	2	1	4	2
Violence physique (endroit accessible au public)	Acc.	36	36	37	30	35	30	28	21	15	19	22	24
	Tent.		1		1				1	1			
	Total	36	37	37	31	35	30	28	22	16	19	22	24
Violence sexuelle (transport public)	Acc.			2			1				1	2	
	Total			2			1				1	2	
Violence sexuelle (voie publique)	Acc.	1	3	3	2	3	4	4	3	2	3	3	
	Total	1	3	3	2	3	4	4	3	2	3	3	
Violence sexuelle (autre endroit public)	Acc.									2	2	2	1
	Tent.											1	
	Total									2	2	3	1
Violence sexuelle (endroit accessible au public)	Acc.	4	1		1		1	4	1	1	4	3	3
	Tent.							1					
	Total	4	1		1		1	5	1	1	4	3	3
Violence psychique (transport public)	Acc.	2	1	1	1	2	1	2		1	1	1	2
	Total	2	1	1	1	2	1	2		1	1	1	2



PH Violence dans l'espace public

		2000	2013	2014	2015	2016	2017	2018	2019	2020	2021	2022	2023
Violence psychique (voie publique)	Acc.	64	56	43	32	49	31	33	49	43	43	46	57
	Tent.										1		
	Total	64	56	43	32	49	31	33	49	43	44	46	57
Violence psychique (autre endroit public)	Acc.	5	3		1	4	7	2	1	4	2	2	1
	Tent.												
	Total	5	3		1	4	7	2	1	4	2	2	1
Violence psychique (endroit accessible au public)	Acc.	25	15	23	15	25	14	13	9	11	12	10	9
	Tent.												
	Total	25	15	23	15	25	14	13	9	11	12	10	9
Vol à main armée (voie publique)	Acc.				1				1		1	2	
	Tent.						1						
	Total				1		1		1		1	2	
Vol à main armée (autre endroit public)	Acc.	1											
	Tent.												
	Total	1											
Vol à main armée (endroit accessible au public)	Acc.	2		3	3	2		3	3				
	Tent.	1			1			1					
	Total	3		3	4	2		4	3				
Vol avec violence sans arme (transport public)	Acc.								1				
	Tent.												
	Total							1					
Vol avec violence sans arme (voie publique)	Acc.	2	1	3	3	3	6		2	2	5	2	2
	Tent.	2		2				1		1			
	Total	4	1	5	3	3	6	1	2	3	5	2	2
Vol avec violence sans arme (autre endroit public)	Acc.					1			1				
	Tent.												
	Total					1			1				
Vol avec violence sans arme (endr. acces. au pub.)	Acc.	2	6	1	1	2	1		1		2	1	2
	Tent.	1	1	2			1			1			
	Total	3	7	3	1	2	2		1	1	2	1	2



PH Autre

		2000	2013	2014	2015	2016	2017	2018	2019	2020	2021	2022	2023
Faux policiers	Acc.		1	1						1			
	Tent.		1										
	Total		2	1						1			
Terrorisme, extrémisme et radicalisme	Acc.					1							1
	Tent.			1									
	Total			1	1								1
Cyberharcèlement	Acc.	4	10	12	16	13	19	23	15	21	40	62	52
	Total	4	10	12	16	13	19	23	15	21	40	62	52
Fraude à l'identité	Acc.	4	7	5	6	2	7	7	5	13	35	51	50
	Tent.		1	1	1	1					4	3	3
	Total	4	8	6	7	3	7	7	5	13	39	54	53

STATISTIQUES POLICIERES DE CRIMINALITE

LIEU DE PERPETRATION: ZONE DE POLICE

ZP DU CONDROZ

***ANNEXE IV: FAITS ENREGISTRES
NON CRIMINELS***



ZP DU CONDROZ

Faits non criminels

Maladies / Décès / Disparition

	2000	2013	2014	2015	2016	2017	2018	2019	2020	2021	2022	2023
Suicide	24	21	26	21	24	24	31	29	19	27	23	34
Personne malade	13	5	6	8	7	6	11	9	18	11	19	15
Décès suspect	1		1		2	1	1	1	1	2	3	1
Décès naturel	5	7	12	7	10	3	5	8	5	4	12	3
Disparition (personne disparue)	29	18	10	9	20	9	8	8	11	10	16	13
Accident (sauf roulage)	10	7	9	8	11	2	5	1	3	6	4	4
Sécurité des travailleurs (accident du travail)												1
Autres	4		1							1	1	
Total	86	58	65	53	74	45	61	56	57	61	78	71

Appels

	2000	2013	2014	2015	2016	2017	2018	2019	2020	2021	2022	2023
Alarme			1									
Appels	12	6	1	3			1	1	1		1	
Total	12	6	2	3			1	1	1		1	

Problèmes sociaux

	2000	2013	2014	2015	2016	2017	2018	2019	2020	2021	2022	2023
Différends familiaux	108	54	49	41	21	17	15	11	66	101	122	79
Différend (pas de coups)	70	29	26	12	5	6	4	3	3	13	11	8
Affaire civile	28	18	6	2	1	1	1	2			1	
Protection de la jeunesse	55	18	21	8	15	15	27	27	16	22	25	20
Non spécifié								1				
Autres	34	2	4	3					2	3		1
Total	295	121	106	66	42	39	47	44	87	139	159	108

Catastrophes

2000	2013	2014	2015	2016	2017	2018	2019	2020	2021	2022	2023
------	------	------	------	------	------	------	------	------	------	------	------



Catastrophes

	2000	2013	2014	2015	2016	2017	2018	2019	2020	2021	2022	2023
Fuite de gaz				2	1							
Catastrophe naturelle										1		
Dégâts tempête		1		1					1			
Problèmes causés par l'eau												1
Total		1		3	1				1	1		1

Ordre public

	2000	2013	2014	2015	2016	2017	2018	2019	2020	2021	2022	2023
Troubles	2	1	1				1			1	1	1
Autres	1											
Total	3	1	1				1			1	1	1

Agissements suspects

	2000	2013	2014	2015	2016	2017	2018	2019	2020	2021	2022	2023
	35	31	36	17	11	5	7	7	4	7	3	4
Total	35	31	36	17	11	5	7	7	4	7	3	4

Objets trouvés

	2000	2013	2014	2015	2016	2017	2018	2019	2020	2021	2022	2023
	4	1	1	1				3		1		
Total	4	1	1	1				3		1		

Objets perdus

	2000	2013	2014	2015	2016	2017	2018	2019	2020	2021	2022	2023
	113	911	915	738	710	689	735	658	627	756	646	719
Total	113	911	915	738	710	689	735	658	627	756	646	719

Autres non-infractions

	2000	2013	2014	2015	2016	2017	2018	2019	2020	2021	2022	2023
Ordonnance de capture								1				
Non-respect des conditions		2				4	7	10	4	9	7	6
Procès-verbal d'information	35	17	36	22	17	3	5	6	5	3	6	



Autres non-infractions

	2000	2013	2014	2015	2016	2017	2018	2019	2020	2021	2022	2023
Notification		9	15	11	13	9	13	17	21	5	26	21
Dégradation involontaire câbles (non-télécom)		2	5		1							
Demande signalement surveillance électronique										1	7	14
Fonction de contrôle armes		1	2	2	1				4	1	3	5
Autres non infractions	22											
Total	57	31	58	35	32	16	25	34	34	19	49	46