

STATISTIQUES POLICIERES DE CRIMINALITE

LIEU DE PERPETRATION: ZONE DE POLICE

ZP HUY

2000 - 2023

Police fédérale - DGRIDRIIBIPOL

STATISTIQUES POLICIERES DE CRIMINALITE

LIEU DE PERPETRATION: ZONE DE POLICE

ZP HUY

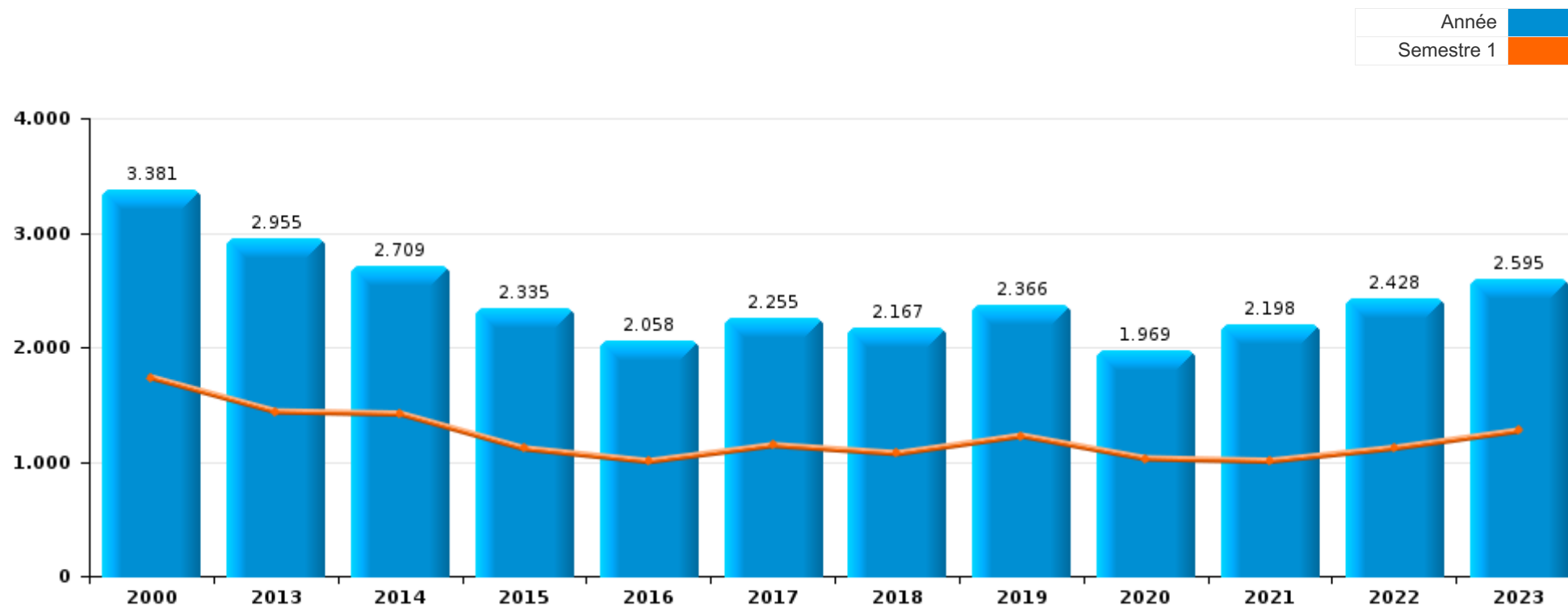
PARTIE I : INFRACTIONS JUDICIAIRES

CRIMINALITE ENREGISTREE COMMISE AU NIVEAU DE LA ZONE DE POLICE



ZP HUY

	2000	2013	2014	2015	2016	2017	2018	2019	2020	2021	2022	2023
Nombre total des délits	3.381	2.955	2.709	2.335	2.058	2.255	2.167	2.366	1.969	2.198	2.428	2.595





ZP HUY

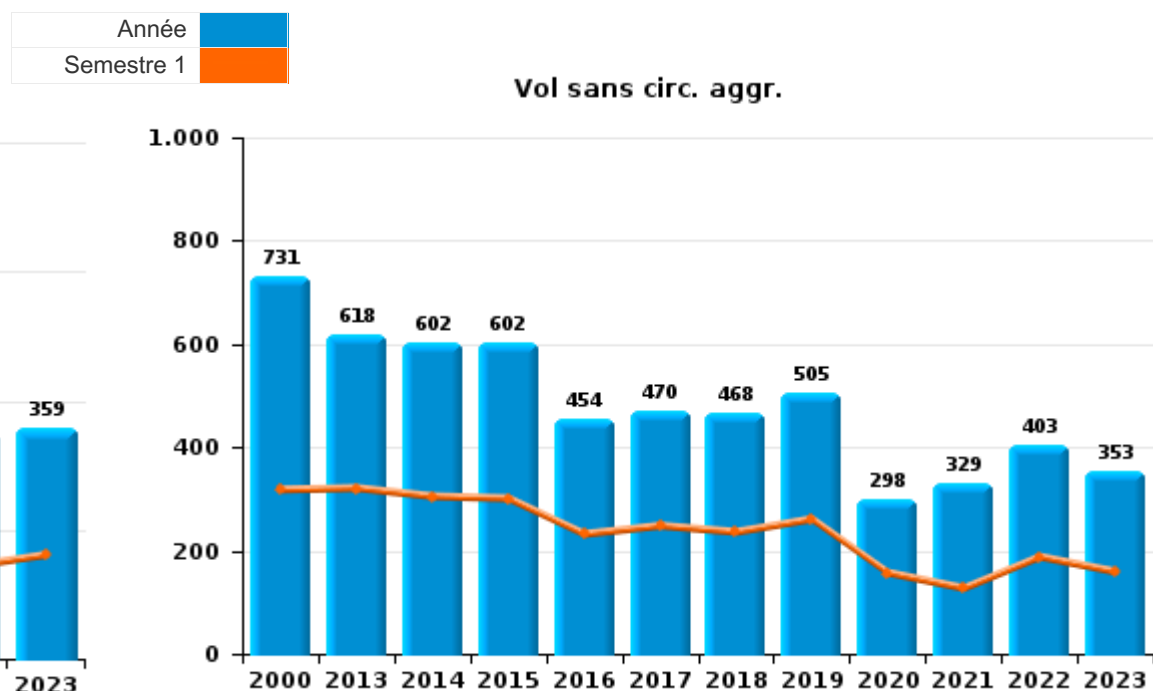
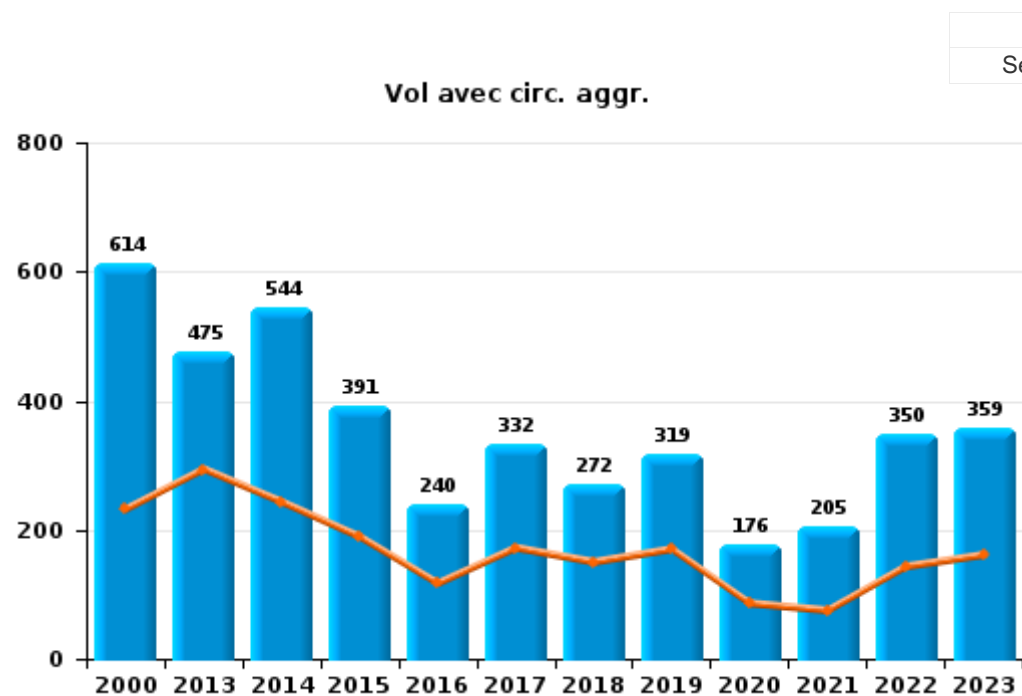
	2000	2013	2014	2015	2016	2017	2018	2019	2020	2021	2022	2023
Vol et extorsion	1.553	1.107	1.158	1.006	701	822	747	834	479	544	760	725
Dégradation de la propriété	333	383	296	230	253	219	218	221	174	206	214	195
Infr. contre l'intégrité physique	286	273	253	206	213	234	245	229	200	231	250	303
Registre de population	34	154	125	88	86	178	155	180	152	166	144	222
Drogues	250	114	76	89	58	70	102	100	131	135	171	132
Fraude	321	89	105	86	75	83	77	88	91	121	112	123
Infr. contre la sécurité publique	150	140	126	117	128	89	106	91	77	107	103	134
Infr. contre autres valeurs morales et sentiments	39	139	123	99	109	115	116	111	97	132	103	153
Ivresse et alcool	49	119	91	69	72	69	68	97	72	62	82	105
Criminalité informatique		64	43	38	61	114	48	71	63	127	151	149
Législation sur les étrangers	16	52	28	37	17	28	18	39	48	84	101	113
Infr. contre la foi publique	60	50	26	44	42	49	38	46	42	50	31	28
Armes et explosifs	38	55	43	35	44	39	42	41	30	23	44	40
Infr. contre les moeurs	41	32	24	29	28	25	39	37	30	58	32	41
Infr. contre la famille	77	27	34	37	41	15	24	33	39	23	8	23
Infr. contre l'autorité publique	29	26	27	25	24	16	30	22	13	18	24	23
Infr. relative au statut juridique de l'enfant	16	43	22	18	25	22	11	39	22	16	18	11
Environnement	13	41	54	28	13	11	9	18	16	11	12	16
Protection de la jeunesse	20	19	14	14	17	12	24	23	24	19	22	29
Santé publique	1				1			1	136	34	8	
Code pénal social	4	12	13	13	16	18	12	7	17	9	10	8
Autres lois spéciales	1	2	4	9	11	6	14	17	6	6	3	4
Protection de la personne	1	2	7	8	7	7	12	11	2	7	6	5
Infr. contre la liberté individuelle	4	2	6	1	6	5	2	3	2	5	8	4
Travail	7	1	4	3	2	6		4		2	4	
Contravention Code pénal	30		1									
Carte d'identité	3			2		1	1		3	1	5	6
Exercice illégal de l'autorité publique	1		1		3	2	1		3			1
Législation économique	2	3		1			3				1	2
Protection des revenus publics		1	2	1	1		1					
Traite des êtres humains		2	1	1			1	1				
Hormones et dopage			2		1		2					
Infr. contre la Sécurité de l'Etat				1	2		1			1		
Pratiques commerciales	1	1						1				
Sécurité privée	1	1			1							
Code pénal militaire et milice											1	
Loi du football		1										
Marchand de sommeil								1				
Sous-total	3.381	2.955	2.709	2.335	2.058	2.255	2.167	2.366	1.969	2.198	2.428	2.595
Contravention règlement policier local		37	24	23	23	20	12	28	55	19	35	41
Sous-total		37	24	23	23	20	12	28	55	19	35	41
Total	3.381	2.992	2.733	2.358	2.081	2.275	2.179	2.394	2.024	2.217	2.463	2.636



I.1. Catégorie des infractions : Vol et extorsion (top 5 des infractions au niveau national 2023)

ZP HUY

	2000	2013	2014	2015	2016	2017	2018	2019	2020	2021	2022	2023
Vol sans circ. agr.	731	618	602	602	454	470	468	505	298	329	403	353
Vol avec circ. agr.	614	475	544	391	240	332	272	319	176	205	350	359
Vol non spécifié	200	9	4	5	3	3	3	6	3	3	5	8
Extorsion	8	5	8	8	4	17	4	4	2	7	2	5
Total	1.553	1.107	1.158	1.006	701	822	747	834	479	544	760	725

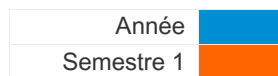




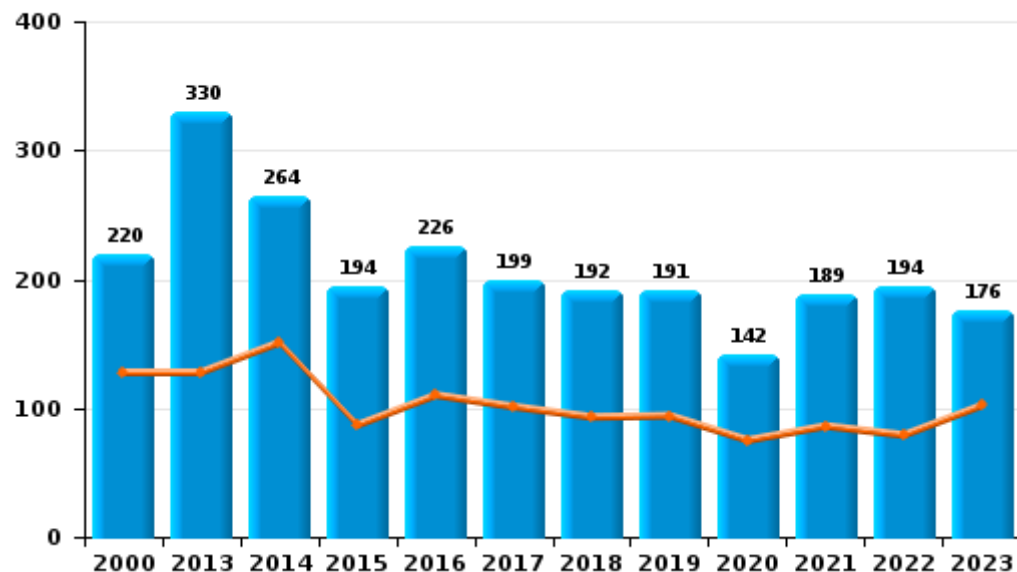
I.2. Catégorie des infractions : Dégradation de la propriété (top 5 des infractions au niveau national 2023)

ZP HUY

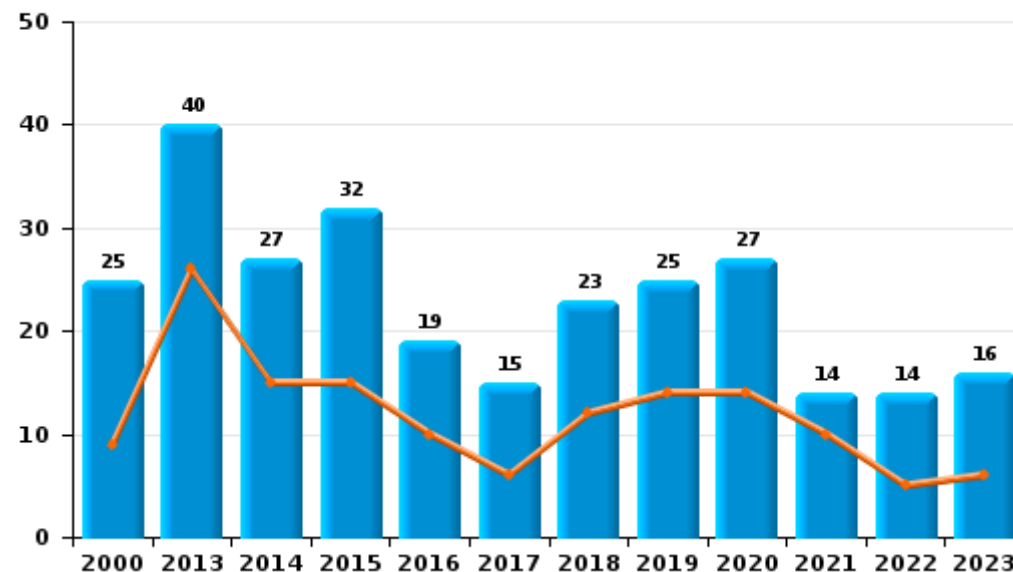
	2000	2013	2014	2015	2016	2017	2018	2019	2020	2021	2022	2023
Vandalisme	220	330	264	194	226	199	192	191	142	189	194	176
Incendie volontaire	13	30	16	24	9	9	9	13	13	8	8	10
Destruction, dénaturation, dégradation	88	13	5	4	8	5	3	5	5	3	6	3
Incendie involontaire	12	10	11	8	10	6	14	12	14	6	6	6
Total	333	383	296	230	253	219	218	221	174	206	214	195



Vandalisme



Incendie

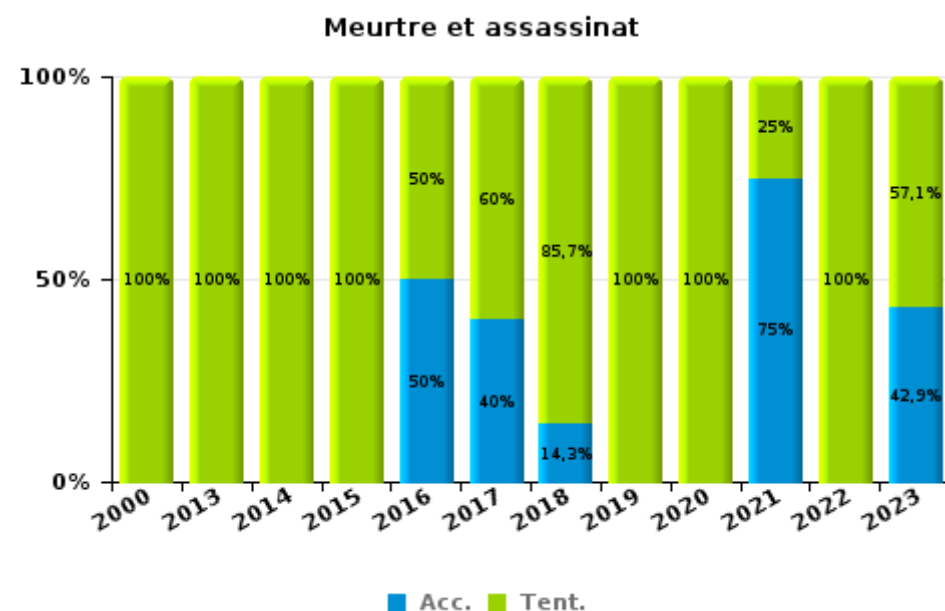
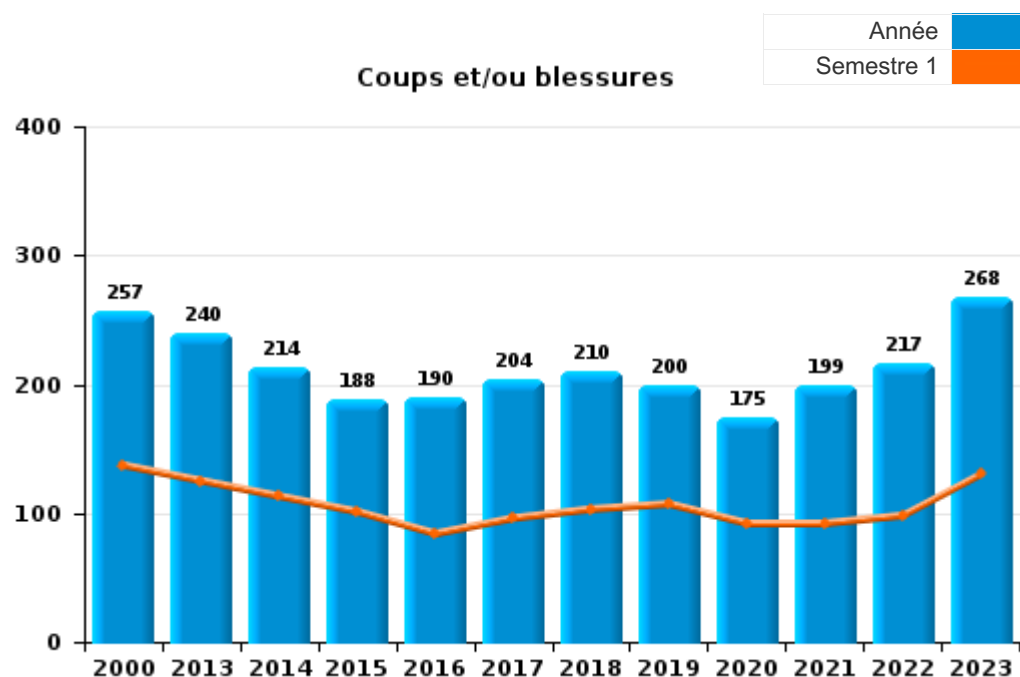




I.3. Catégorie des infractions : Infr. contre l'intégrité physique (top 5 des infractions au niveau national 2023)

ZP HUY

	2000	2013	2014	2015	2016	2017	2018	2019	2020	2021	2022	2023
Coups et/ou blessures	257	240	214	188	190	204	210	200	175	199	217	268
Autres	26	28	34	15	19	25	28	24	21	28	31	28
Meurtre et assassinat	3	5	5	3	4	5	7	5	4	4	2	7
Total	286	273	253	206	213	234	245	229	200	231	250	303

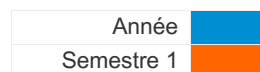




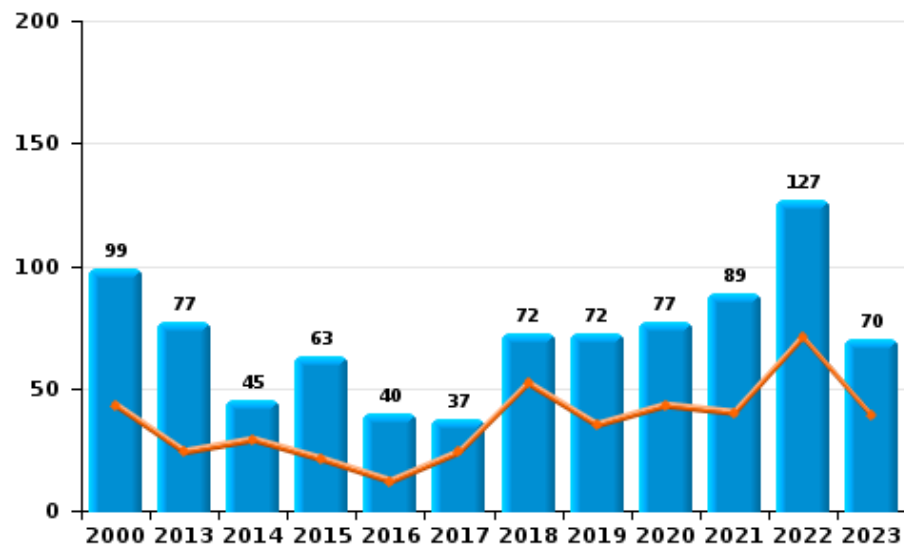
I.4. Catégorie des infractions : Drogues (top 5 des infractions au niveau national 2023)

ZP HUY

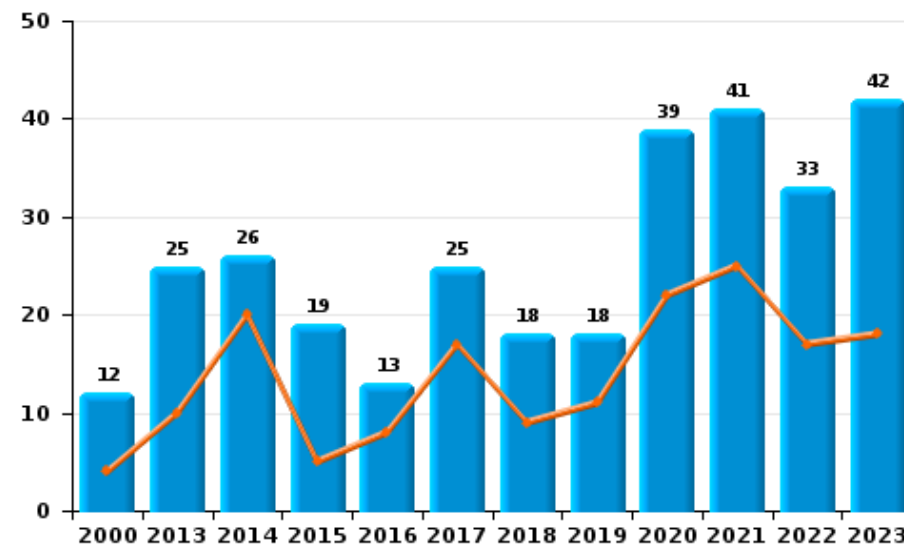
	2000	2013	2014	2015	2016	2017	2018	2019	2020	2021	2022	2023
Détention	99	77	45	63	40	37	72	72	77	89	127	70
Commerce	12	25	26	19	13	25	18	18	39	41	33	42
Usage	121	1		4	2	3	2	1	2		2	12
Importation et exportation	16	7	1		2	1	1	3	2	2		
Fabrication	2	1	2	2	1	4	4	5	7	2	2	1
Autres		3	2	1			5	1	4	1	7	7
Total	250	114	76	89	58	70	102	100	131	135	171	132



Détention



Commerce





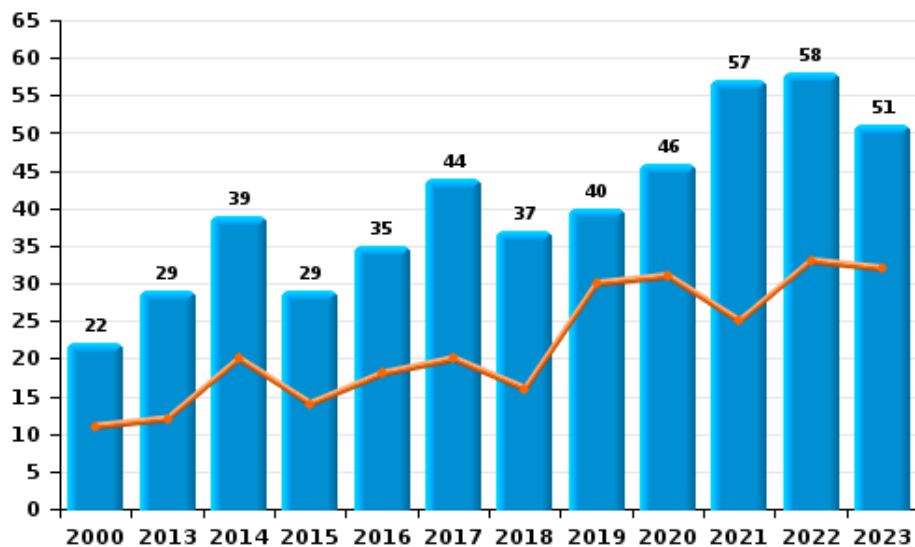
I.5. Catégorie des infractions : Fraude (top 5 des infractions au niveau national 2023)

ZP HUY

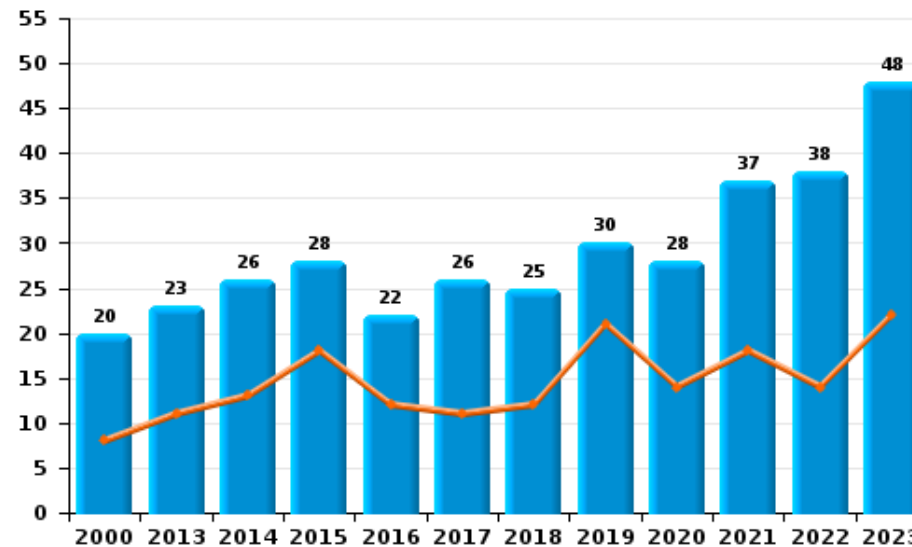
	2000	2013	2014	2015	2016	2017	2018	2019	2020	2021	2022	2023
Abus de confiance et infr. apparentées	20	23	26	28	22	26	25	30	28	37	38	48
Détournement et destruction frauduleuse	243	10	10	10	8	6	3	9	7	11	6	6
Escroquerie	22	29	39	29	35	44	37	40	46	57	58	51
Fraudes: Autres	14	5	3	2	3	2	2	2	4	8	3	9
Grivèlerie	16	5	1		2	2	5		1		3	2
Infr. liées à l'insolvabilité	1		4	2	2	1	1	5		1		
Recel	5	17	22	15	3	2	4	2	5	7	4	7
Total	321	89	105	86	75	83	77	88	91	121	112	123



Escroquerie



Abus de confiance et infr. apparentée



STATISTIQUES POLICIERES DE CRIMINALITE

LIEU DE PERPETRATION: ZONE DE POLICE

ZP HUY

PARTIE II : FIGURES CRIMINELLES / PHENOMENES



ZP HUY

FC Vol moyen de transport

	2000	2013	2014	2015	2016	2017	2018	2019	2020	2021	2022	2023
Vol de voiture	165	41	47	25	23	12	26	27	22	21	22	21
Vol de moto	7	12	9	2	1	4	3	3	1		1	
Carjacking		1	1	2	1		2	5			4	
Homejacking				1	1				1		1	
Vol dans les garages	1	6	6	2	6	1	6	3		1		2
Vol de vélomoteur	54	12	17	15	10	6	12	4	1	3	9	2
Vol de vélo	25	21	16	23	29	17	20	13	12	14	29	50

FC Cambriolage

	2000	2013	2014	2015	2016	2017	2018	2019	2020	2021	2022	2023
Cambriolage dans habitation	170	169	197	144	93	137	116	136	77	66	124	140
Cambriolage ds entreprise ou commerce	133	115	129	86	50	50	65	71	26	25	32	34
Cambriolage ds service public ou bâtiment administ	48	31	34	30	9	11	22	17	13	15	13	35
Vol au bélier		3	3	1	1			3				
Cambriolage dans bâtiment (total)	347	315	360	260	152	197	202	224	115	106	169	208



FC Vol autre

	2000	2013	2014	2015	2016	2017	2018	2019	2020	2021	2022	2023
Vol à main armée	10	12	16	11	13	14	11	19	14	5	14	15
Vol avec violence sans arme	42	48	47	43	34	42	33	38	17	25	40	31
Vol dans ou sur un véhicule	219	171	181	158	99	151	64	71	48	107	163	108
Sacjacking dans une voiture		1									1	
Vol d'armes et explosifs	7	8	5	5	5	10	8	10	12	1	2	5
Arrachage de sac à main	10	3	4	1	1	4	4			1	3	2
Vol à l'arraché	21	15	16	10	7	18	14	11	2	13	15	11
Vol à la tire	175	41	41	50	31	35	26	42	13	23	39	38
Vol à l'étalage	58	54	86	71	66	75	80	80	39	38	34	30
Vol par ruse	39	35	47	39	36	42	34	21	22	12	9	18
Vol de métaux	4	10	20	15	4	7	6	4	5	1	4	6
Vol sur les chantiers	11	15	12	11	3	10	3	3	2	3	4	13
Home-invasion		2	2	1		3	1	1			2	1
Vol d'animaux		4	2	1	3	2	2	1	1	3		1
Vol de cargaison					1							

Criminalité ICT

	2000	2013	2014	2015	2016	2017	2018	2019	2020	2021	2022	2023
Fraude de cartes de paiements	5	37	30	28	41	81	32	23	19	48	53	33
Phishing		1	1			3	2	4	5	25	21	28
Ransomware						1		1			1	
Shouldersurfing		12			5		2	1	2	2		3
Skimming					1				1	1	2	1



FC Autre

	2000	2013	2014	2015	2016	2017	2018	2019	2020	2021	2022	2023
Violence contre les métiers d'intérêt général		5	3	4	7	5	6	4	3	5	3	6
Viol collectif			1	2	1		3		2	1		
Graffiti		20	8	15	15	4	5	3	7	1	4	4
Dégradation de voiture	63	228	159	105	118	129	105	107	66	116	109	100
Rixe au couteau	2	2	1	1	1	1	6	1	3	3	1	7

PH Violence intrafamiliale (VIF)

	2000	2013	2014	2015	2016	2017	2018	2019	2020	2021	2022	2023
VIF: physique, dans le couple	17	34	31	25	37	38	50	55	59	49	51	69
VIF: physique, envers des descendants	1	8	11	5	8	14	10	10	6	13	13	15
VIF: physique, envers d'autres membres	34	12	6	7	6	13	16	9	5	10	9	14
VIF: sexuelle, dans le couple										1		3
VIF: sexuelle, envers des descendants	3	4	1	4	2	3	2	5	3	3		
VIF: sexuelle, envers d'autres membres	1							1		1		
VIF: psychique, dans le couple	86	70	51	58	59	46	46	68	65	44	33	42
VIF: psychique, envers des descendants						1	2	2	1	2	1	1
VIF: psychique, envers d'autres membres		2				2	2	4	2	4	3	4
VIF: économique, dans le couple		1	2	3	1	3	7	3		3	5	5
VIF: économique, envers des descendants						1				1	1	
VIF: économique, envers d'autres membres	12	4	4	3	9	4	10	6	3	6	4	5



PH Hormones et dopage

	2000	2013	2014	2015	2016	2017	2018	2019	2020	2021	2022	2023
Dopage humain	5		2		2		2					

PH Drogues

	2000	2013	2014	2015	2016	2017	2018	2019	2020	2021	2022	2023
Vente de cocaïne		3	1	3	1	3	4	2	9	13	16	15
Import-export de cocaïne		2										
Vente de drogues synthétiques		1		1					2			
Production de cannabis (culture)	1	1	2	2		3	3	4	3		1	1
Vente de cannabis en grande quantité							2		1		1	
Import-export d'héroïne										2		
Vente-traffic d'héroïne		6	3	2	2	3	2	2	3	6	3	2

PH Trafic d'armes

	2000	2013	2014	2015	2016	2017	2018	2019	2020	2021	2022	2023
Commerce et production d'arme à feu et mun.		2	1	2			2	1				
Commerce et production d'arme non à feu					2							

PH Traite des êtres humains

	2000	2013	2014	2015	2016	2017	2018	2019	2020	2021	2022	2023
TEH - exploitation économique	2	2	1	1				1				
TEH - exploitation sexuelle	1	1		1			1		2	3		1



PH Violence dans l'espace public

	2000	2013	2014	2015	2016	2017	2018	2019	2020	2021	2022	2023
Violence physique (transport public)	4	6	5	5	3	5	5		1	4	2	2
Violence physique (voie publique)	98	133	118	98	99	100	88	91	62	83	100	124
Violence physique (autre endroit public)	8	6	2	3	5	3	9	6	1	2	7	3
Violence physique (endroit accessible au public)	52	23	28	15	26	30	30	23	17	30	23	24
Violence sexuelle (transport public)		1		2	2	4	1	1	1	2	2	2
Violence sexuelle (voie publique)	7	5	6	3	5	2	3	6	5	7	4	3
Violence sexuelle (autre endroit public)	3		1			1		1	1			1
Violence sexuelle (endroit accessible au public)	4	2	4	1	3	2		3	2	3	2	6
Violence psychique (transport public)	3	4	4	3	3	4	4	8	7	4	4	5
Violence psychique (voie publique)	56	74	63	56	60	41	60	45	37	60	51	58
Violence psychique (autre endroit public)	9	5	6	5	6	5	1	4	3	3	2	3
Violence psychique (endroit accessible au public)	35	30	26	30	28	23	29	30	15	26	18	25
Vol à main armée (transport public)	1			1		2			1			
Vol à main armée (voie publique)	5	2	6	4	5	4	3	6	4	4	6	9
Vol à main armée (autre endroit public)					1		1				1	1
Vol à main armée (endroit accessible au public)	2	7	5	5	1	6	5	5	4	1	1	2
Vol avec violence sans arme (transport public)	1		1	1	3	1		1				1
Vol avec violence sans arme (voie publique)	24	32	33	29	20	24	20	24	7	19	23	17
Vol avec violence sans arme (autre endroit public)		1	1	1	1	1	3	1				
Vol avec violence sans arme (endr. acces. au pub.)	12	7	8	4	4	5	5	3	3	3	7	6

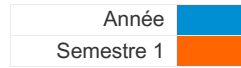


PH Autre

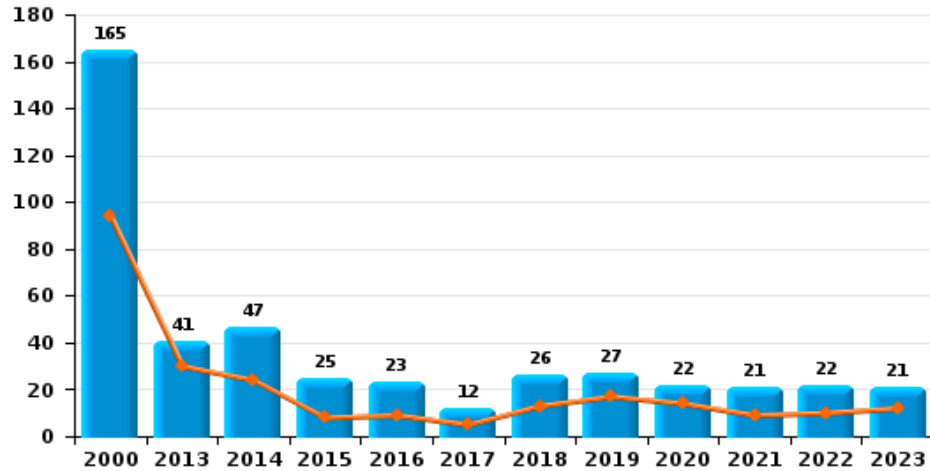
	2000	2013	2014	2015	2016	2017	2018	2019	2020	2021	2022	2023
Faux policiers		4	2		1	1						
Terrorisme, extrémisme et radicalisme			1	9	8	3	6	2	1	1		1
Cyberharcèlement	3	60	68	63	53	53	75	52	54	66	65	99
Fraude à l'identité	7	18	23	21	22	32	21	26	24	38	22	11



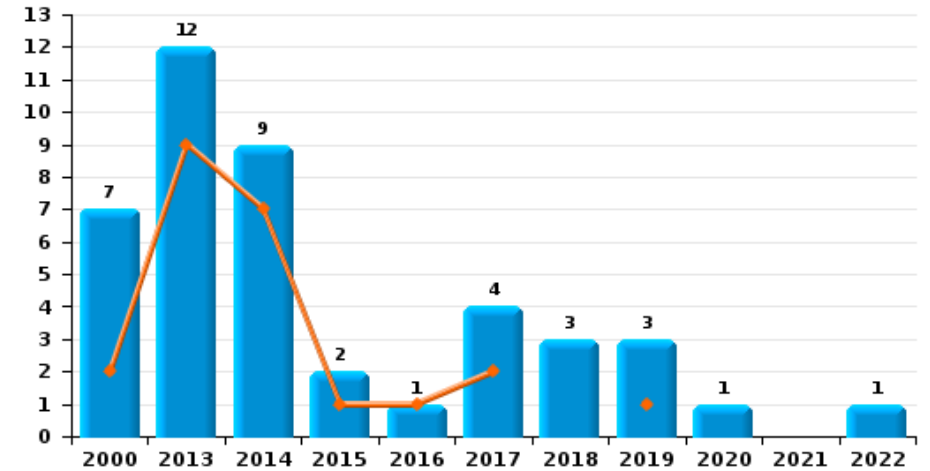
ZP HUY



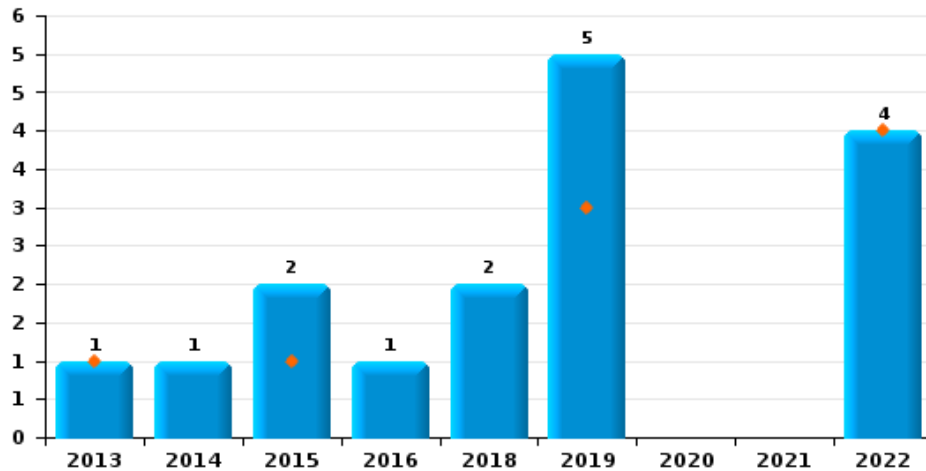
Vol de voiture



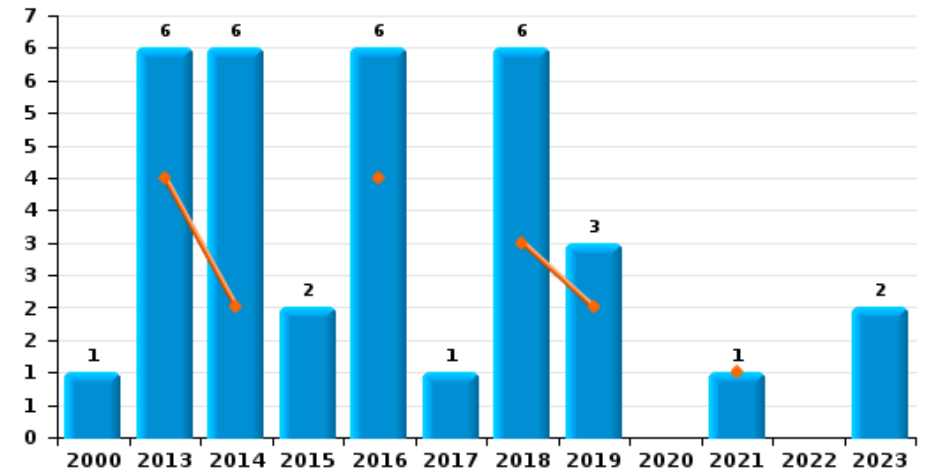
Vol de moto



Carjacking



Vol dans les garages

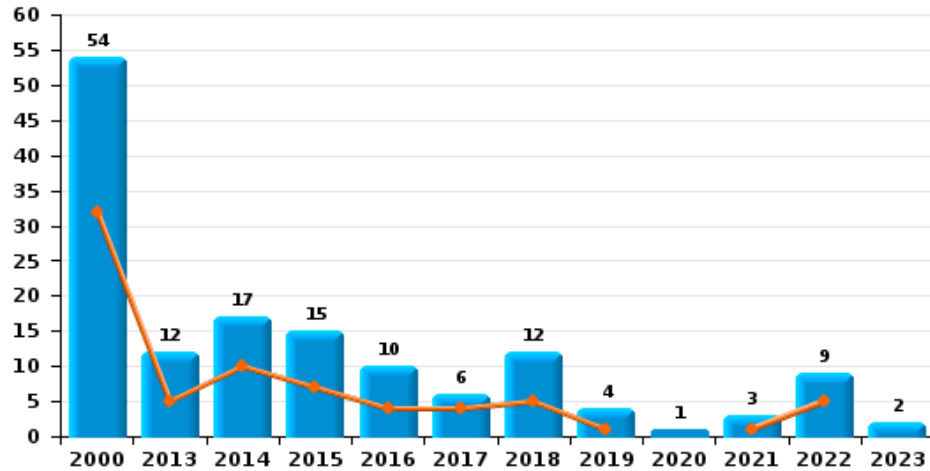




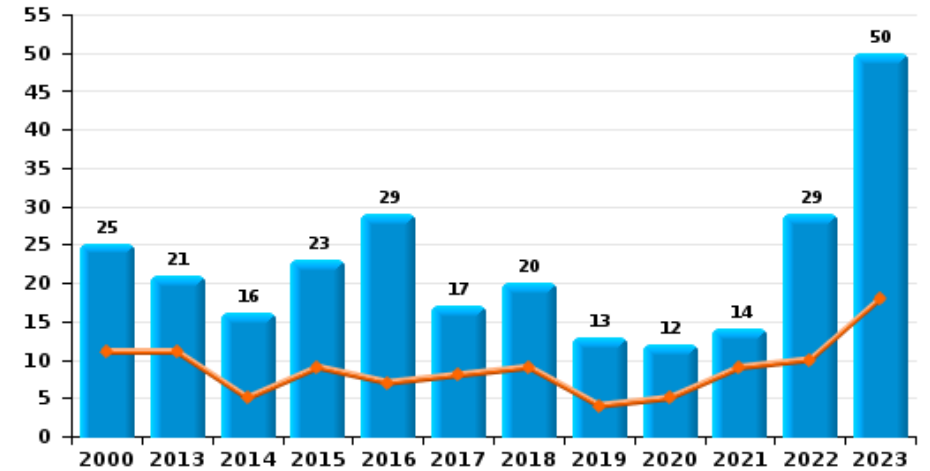
ZP HUY

Année	■
Semestre 1	■

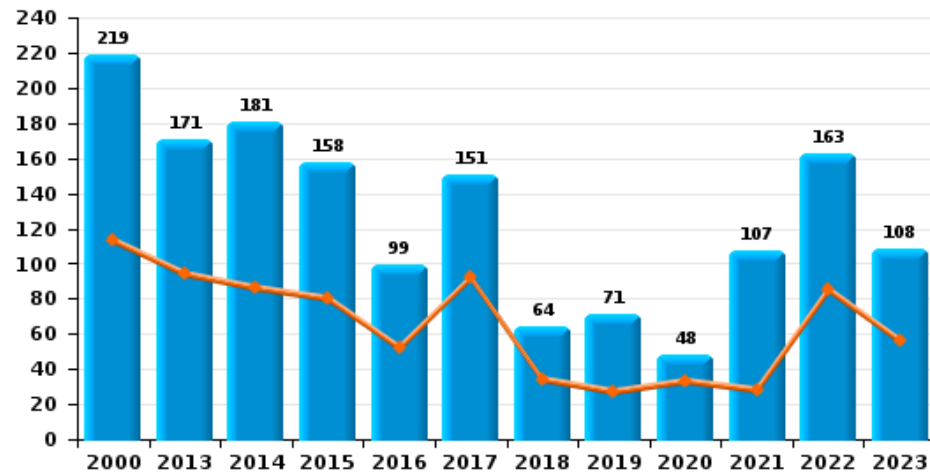
Vol de vélomoteur



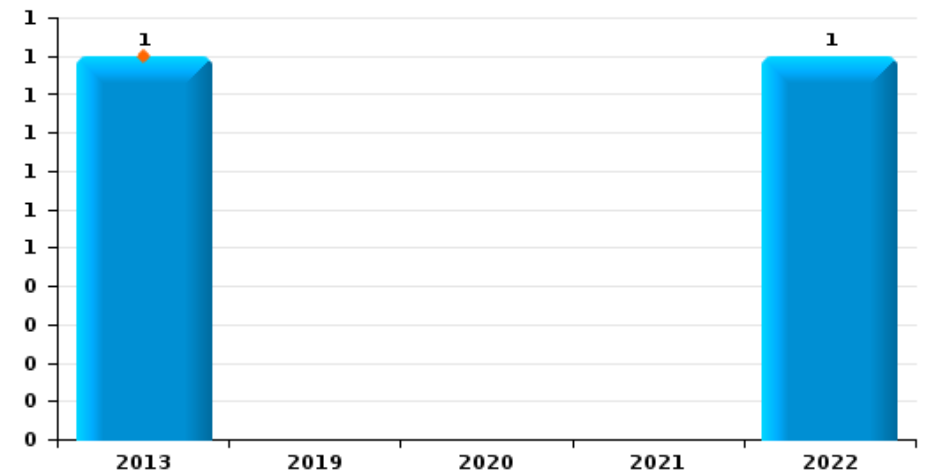
Vol de vélo



Vol dans ou sur un véhicule

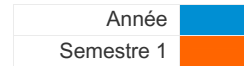


Sacjacking dans une voiture

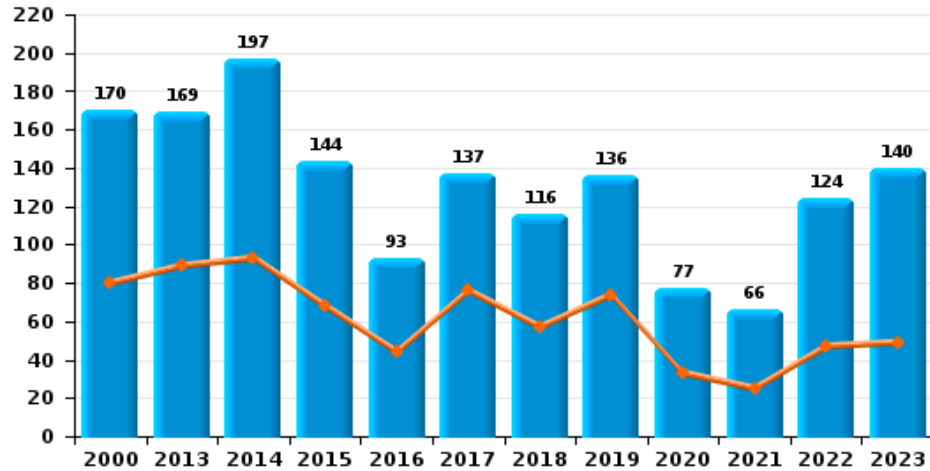




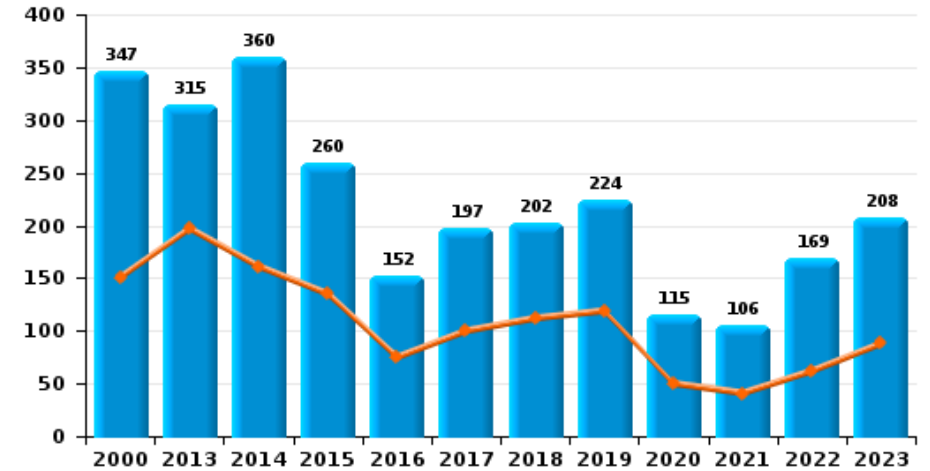
ZP HUY



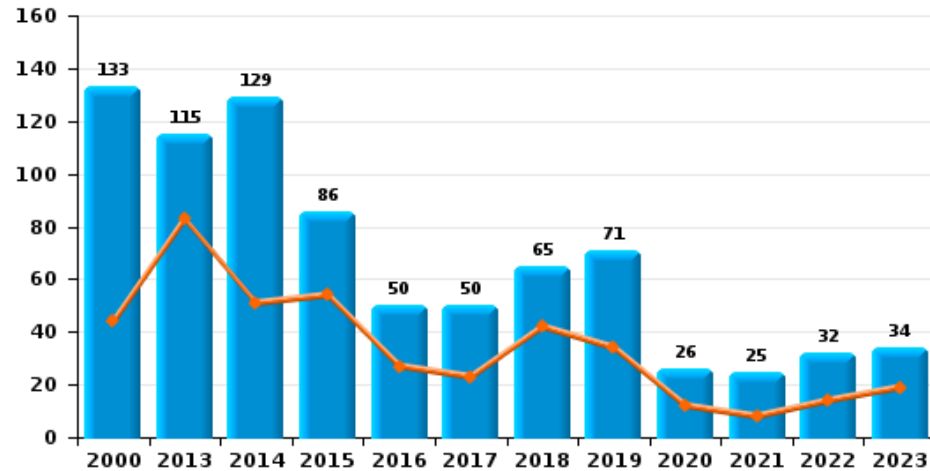
Cambriolage dans habitation



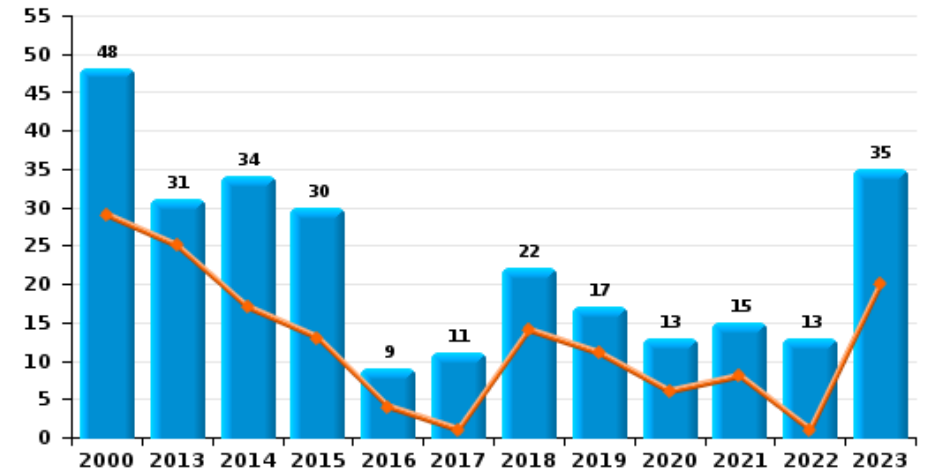
Cambriolage dans bâtiment (total)



Cambriolage ds entreprise ou commerce

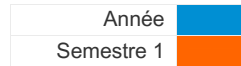


Cambriolage ds service public ou bâtiment administ

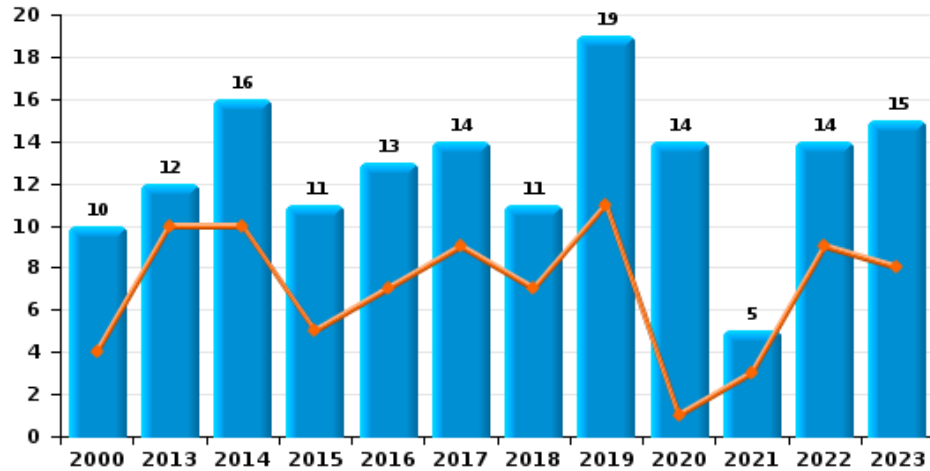




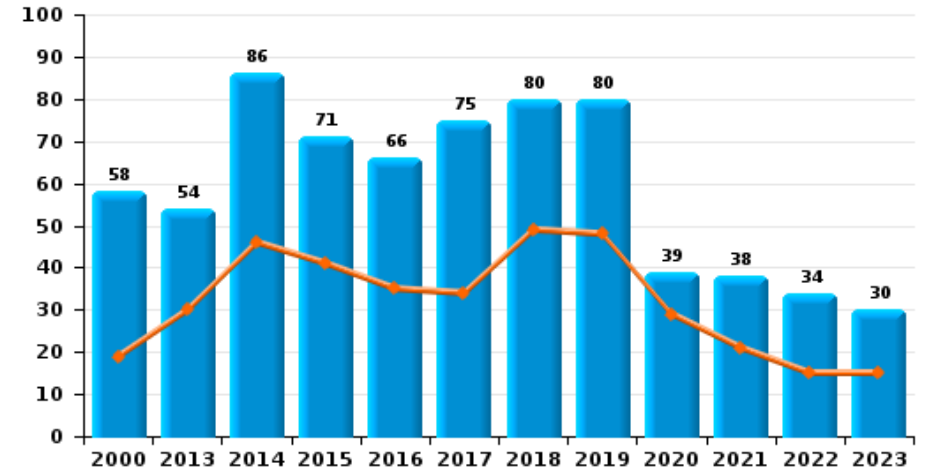
ZP HUY



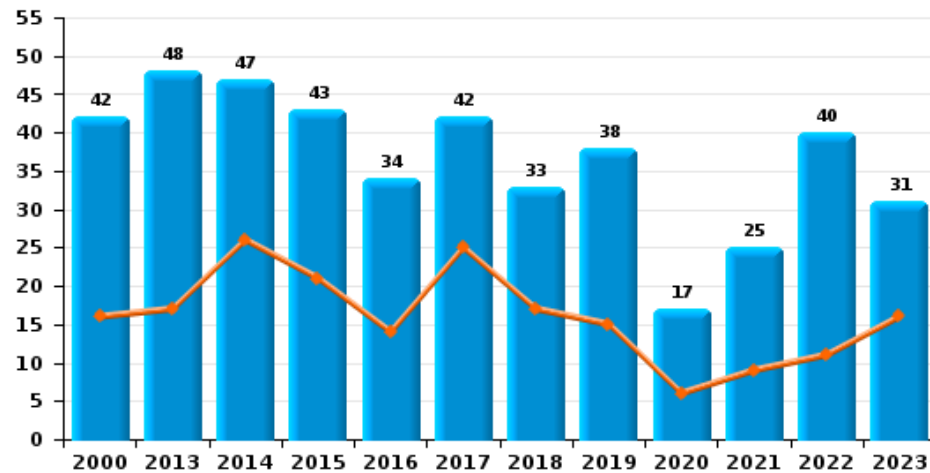
Vol à main armée



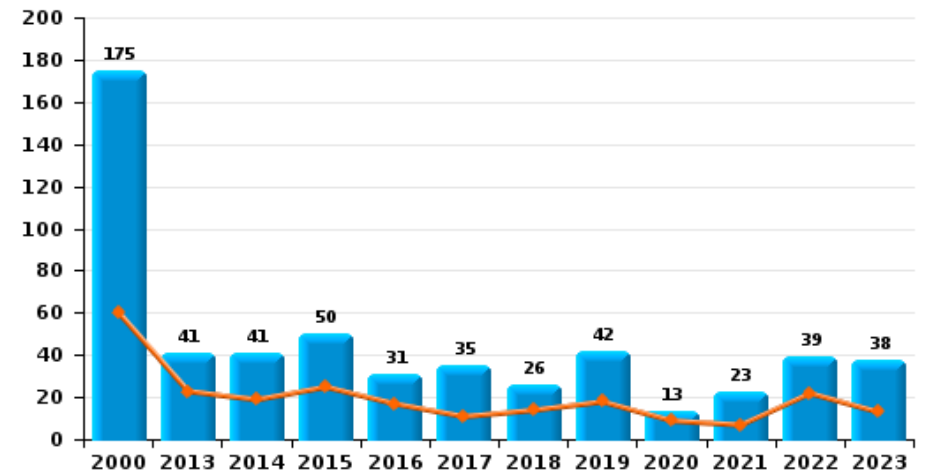
Vol à l'étalage



Vol avec violence sans arme

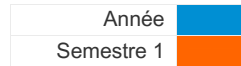


Vol à la tire

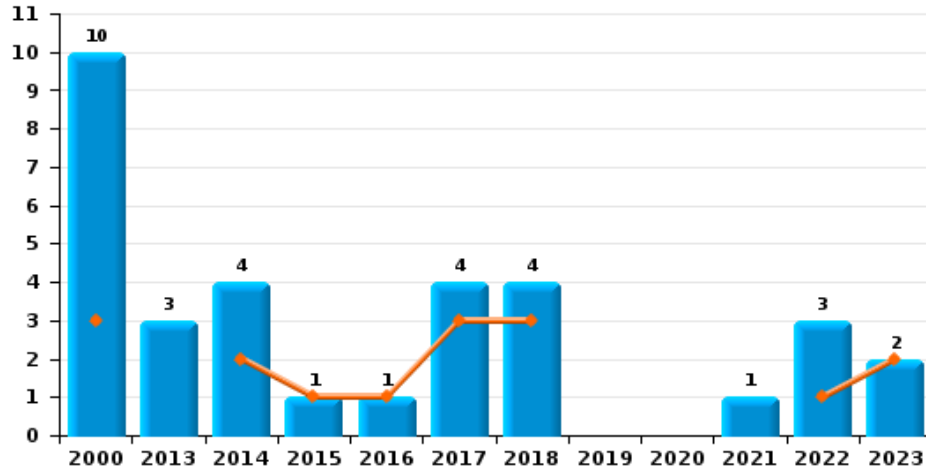




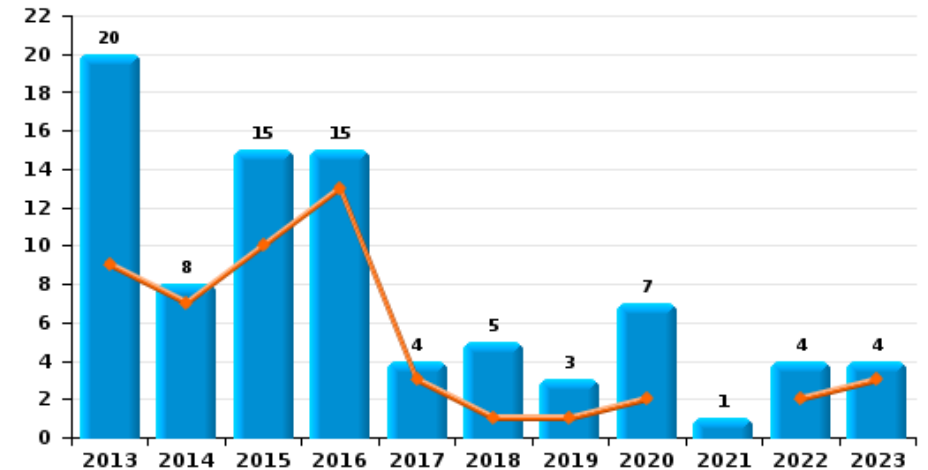
ZP HUY



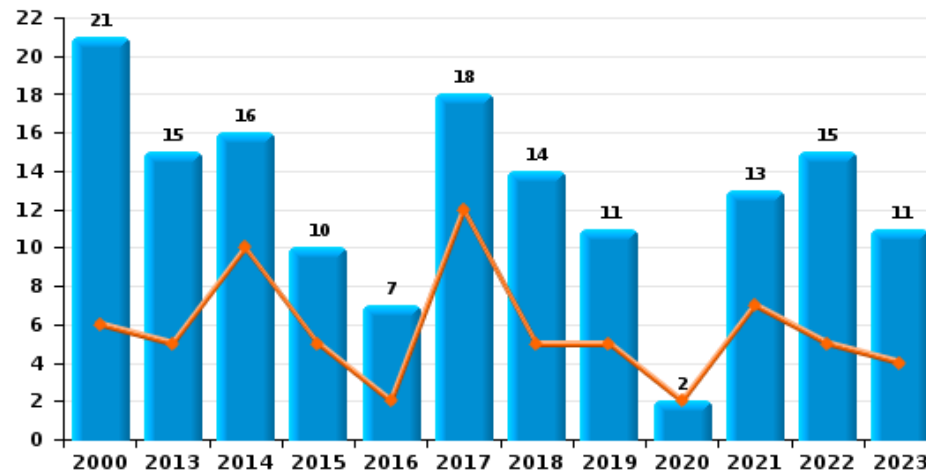
Arrachage de sac à main



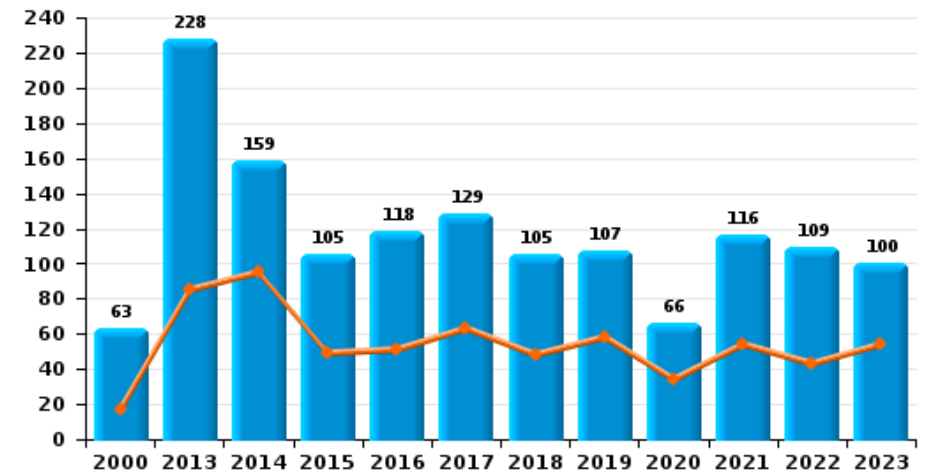
Graffiti



Vol à l'arraché



Dégradation de voiture





ZP HUY

FC Vol moyen de transport

		2000	2013	2014	2015	2016	2017	2018	2019	2020	2021	2022	2023
Vol de voiture	Sem 1	94	30	24	8	9	5	13	17	14	9	10	12
	Sem 2	71	11	23	17	14	7	13	10	8	12	12	9
Total		165	41	47	25	23	12	26	27	22	21	22	21
Vol de moto	Sem 1	2	9	7	1	1	2		1				
	Sem 2	5	3	2	1		2	3	2	1		1	
Total		7	12	9	2	1	4	3	3	1		1	
Carjacking	Sem 1		1		1				3			4	
	Sem 2			1	1	1		2	2				
Total			1	1	2	1		2	5			4	
Homejacking	Sem 2				1	1				1		1	
	Total				1	1				1		1	
Vol dans les garages	Sem 1		4	2		4		3	2		1		
	Sem 2	1	2	4	2	2	1	3	1				2
Total		1	6	6	2	6	1	6	3		1		2
Vol de vélomoteur	Sem 1	32	5	10	7	4	4	5	1		1	5	
	Sem 2	22	7	7	8	6	2	7	3	1	2	4	2
Total		54	12	17	15	10	6	12	4	1	3	9	2
Vol de vélo	Sem 1	11	11	5	9	7	8	9	4	5	9	10	18
	Sem 2	14	10	11	14	22	9	11	9	7	5	19	32
Total		25	21	16	23	29	17	20	13	12	14	29	50



FC Cambriolage

		2000	2013	2014	2015	2016	2017	2018	2019	2020	2021	2022	2023
Cambriolage dans habitation	Sem 1	80	89	93	68	44	76	57	74	33	25	47	49
	Sem 2	90	80	104	76	49	61	59	62	44	41	77	91
Total		170	169	197	144	93	137	116	136	77	66	124	140
Cambriolage ds entreprise ou commerce	Sem 1	44	83	51	54	27	23	42	34	12	8	14	19
	Sem 2	89	32	78	32	23	27	23	37	14	17	18	15
Total		133	115	129	86	50	50	65	71	26	25	32	34
Cambriolage ds service public ou bâtiment administ	Sem 1	29	25	17	13	4	1	14	11	6	8	1	20
	Sem 2	19	6	17	17	5	10	8	6	7	7	12	15
Total		48	31	34	30	9	11	22	17	13	15	13	35
Vol au bélier	Sem 1			1	1	1			3				
	Sem 2		3	2									
Total			3	3	1	1			3				
Cambriolage dans bâtiment (total)	Sem 1	151	197	161	135	75	100	112	119	50	41	62	88
	Sem 2	196	118	199	125	77	97	90	105	65	65	107	120
Total		347	315	360	260	152	197	202	224	115	106	169	208



FC Vol autre

		2000	2013	2014	2015	2016	2017	2018	2019	2020	2021	2022	2023
Vol à main armée	Sem 1	4	10	10	5	7	9	7	11	1	3	9	8
	Sem 2	6	2	6	6	6	5	4	8	13	2	5	7
Total		10	12	16	11	13	14	11	19	14	5	14	15
Vol avec violence sans arme	Sem 1	16	17	26	21	14	25	17	15	6	9	11	16
	Sem 2	26	31	21	22	20	17	16	23	11	16	29	15
Total		42	48	47	43	34	42	33	38	17	25	40	31
Vol dans ou sur un véhicule	Sem 1	113	94	86	80	52	92	34	27	33	28	85	56
	Sem 2	106	77	95	78	47	59	30	44	15	79	78	52
Total		219	171	181	158	99	151	64	71	48	107	163	108
Sacjacking dans une voiture	Sem 1		1										
	Sem 2											1	
Total			1									1	
Vol d'armes et explosifs	Sem 1	7	5	4	2	2	7	6	7	3			
	Sem 2		3	1	3	3	3	2	3	9	1	2	5
Total		7	8	5	5	5	10	8	10	12	1	2	5
Arrachage de sac à main	Sem 1	3		2	1	1	3	3				1	2
	Sem 2	7	3	2			1	1			1	2	
Total		10	3	4	1	1	4	4			1	3	2
Vol à l'arraché	Sem 1	6	5	10	5	2	12	5	5	2	7	5	4
	Sem 2	15	10	6	5	5	6	9	6		6	10	7
Total		21	15	16	10	7	18	14	11	2	13	15	11
Vol à la tire	Sem 1	60	23	19	25	17	11	14	18	9	7	22	13
	Sem 2	115	18	22	25	14	24	12	24	4	16	17	25
Total		175	41	41	50	31	35	26	42	13	23	39	38



FC Vol autre

		2000	2013	2014	2015	2016	2017	2018	2019	2020	2021	2022	2023
Vol à l'étalage	Sem 1	19	30	46	41	35	34	49	48	29	21	15	15
	Sem 2	39	24	40	30	31	41	31	32	10	17	19	15
Total		58	54	86	71	66	75	80	80	39	38	34	30
Vol par ruse	Sem 1	15	19	23	15	16	18	19	11	11	5	6	11
	Sem 2	24	16	24	24	20	24	15	10	11	7	3	7
Total		39	35	47	39	36	42	34	21	22	12	9	18
Vol de métaux	Sem 1	2	2	13	5	3	2	4	2	5	1	1	4
	Sem 2	2	8	7	10	1	5	2	2			3	2
Total		4	10	20	15	4	7	6	4	5	1	4	6
Vol sur les chantiers	Sem 1	2	8	8	3	1	5	3	3	1	1	1	7
	Sem 2	9	7	4	8	2	5			1	2	3	6
Total		11	15	12	11	3	10	3	3	2	3	4	13
Home-invasion	Sem 1		1				2	1					
	Sem 2		1	2	1		1		1			2	1
Total			2	2	1		3	1	1			2	1
Vol d'animaux	Sem 1		3	1	1	2	2	1			2		
	Sem 2		1	1		1		1	1	1	1		1
Total			4	2	1	3	2	2	1	1	3		1
Vol de cargaison	Sem 1					1							
	Total					1							



Criminalité ICT

		2000	2013	2014	2015	2016	2017	2018	2019	2020	2021	2022	2023
Fraude de cartes de paiements	Sem 1	3	12	14	11	29	27	13	13	11	15	24	15
	Sem 2	2	25	16	17	12	54	19	10	8	33	29	18
Total		5	37	30	28	41	81	32	23	19	48	53	33
Phishing	Sem 1			1			2	1	1		9	12	3
	Sem 2		1				1	1	3	5	16	9	25
Total			1	1			3	2	4	5	25	21	28
Ransomware	Sem 1						1						
	Sem 2								1			1	
Total							1		1			1	
Shouldersurfing	Sem 1					2				1	1		2
	Sem 2		12			3		2	1	1	1		1
Total			12			5		2	1	2	2		3
Skimming	Sem 1										1	2	
	Sem 2					1				1			1
Total						1				1	1	2	1



FC Autre

		2000	2013	2014	2015	2016	2017	2018	2019	2020	2021	2022	2023
Violence contre les métiers d'intérêt général	Sem 1		2	2	2	5	1	5	1	1	4		4
	Sem 2		3	1	2	2	4	1	3	2	1	3	2
	Total		5	3	4	7	5	6	4	3	5	3	6
Viol collectif	Sem 1			1	1			2		2	1		
	Sem 2				1	1		1					
	Total			1	2	1		3		2	1		
Graffiti	Sem 1		9	7	10	13	3	1	1	2		2	3
	Sem 2		11	1	5	2	1	4	2	5	1	2	1
	Total		20	8	15	15	4	5	3	7	1	4	4
Dégradation de voiture	Sem 1	17	85	95	49	51	63	48	58	34	54	43	54
	Sem 2	46	143	64	56	67	66	57	49	32	62	66	46
	Total	63	228	159	105	118	129	105	107	66	116	109	100
Rixe au couteau	Sem 1	1	2		1	1	1	4		1			2
	Sem 2	1		1				2	1	2	3	1	5
	Total	2	2	1	1	1	1	6	1	3	3	1	7



PH Violence intrafamiliale (VIF)

		2000	2013	2014	2015	2016	2017	2018	2019	2020	2021	2022	2023
VIF: physique, dans le couple	Sem 1	11	15	14	14	15	16	27	30	33	19	22	36
	Sem 2	6	19	17	11	22	22	23	25	26	30	29	33
Total		17	34	31	25	37	38	50	55	59	49	51	69
VIF: physique, envers des descendants	Sem 1		2	4	2	4	5	4	7	1	6	8	5
	Sem 2	1	6	7	3	4	9	6	3	5	7	5	10
Total		1	8	11	5	8	14	10	10	6	13	13	15
VIF: physique, envers d'autres membres	Sem 1	19	8	3	3	5	4	6	6	4	4	4	6
	Sem 2	15	4	3	4	1	9	10	3	1	6	5	8
Total		34	12	6	7	6	13	16	9	5	10	9	14
VIF: sexuelle, dans le couple	Sem 1										1		3
	Total										1		3
VIF: sexuelle, envers des descendants	Sem 1	1	1		2	1	2	1	3	3	2		
	Sem 2	2	3	1	2	1	1	1	2		1		
Total		3	4	1	4	2	3	2	5	3	3		
VIF: sexuelle, envers d'autres membres	Sem 1	1									1		
	Sem 2								1				
Total		1							1		1		
VIF: psychique, dans le couple	Sem 1	37	24	29	30	39	26	22	37	32	13	17	14
	Sem 2	49	46	22	28	20	20	24	31	33	31	16	28
Total		86	70	51	58	59	46	46	68	65	44	33	42
VIF: psychique, envers des descendants	Sem 1						1	1	1	1	1	1	
	Sem 2							1	1		1		1
Total							1	2	2	1	2	1	1



PH Violence intrafamiliale (VIF)

		2000	2013	2014	2015	2016	2017	2018	2019	2020	2021	2022	2023
VIF: psychique, envers d'autres membres	Sem 1							1		1	2	1	1
	Sem 2		2				2	1	4	1	2	2	3
Total			2				2	2	4	2	4	3	4
VIF: économique, dans le couple	Sem 1				2		1	6	3		3	2	5
	Sem 2		1	2	1	1	2	1				3	
Total			1	2	3	1	3	7	3		3	5	5
VIF: économique, envers des descendants	Sem 1										1		
	Sem 2						1					1	
Total							1				1	1	
VIF: économique, envers d'autres membres	Sem 1	3		2	2	3	2	6	2	1	5	2	4
	Sem 2	9	4	2	1	6	2	4	4	2	1	2	1
Total		12	4	4	3	9	4	10	6	3	6	4	5



PH Hormones et dopage

		2000	2013	2014	2015	2016	2017	2018	2019	2020	2021	2022	2023
Dopage humain	Sem 1	2				1							
	Sem 2	3		2		1		2					
Total		5		2		2		2					



PH Drogues

		2000	2013	2014	2015	2016	2017	2018	2019	2020	2021	2022	2023
Vente de cocaïne	Sem 1				2	1	2	3	2	7	9	7	6
	Sem 2		3	1	1		1	1		2	4	9	9
	Total		3	1	3	1	3	4	2	9	13	16	15
Import-export de cocaïne	Sem 2		2										
	Total		2										
Vente de drogues synthétiques	Sem 1				1					2			
	Sem 2		1										
	Total		1		1					2			
Production de cannabis (culture)	Sem 1		1	1			2	2	3	2			1
	Sem 2	1		1	2		1	1	1	1		1	
	Total	1	1	2	2		3	3	4	3		1	1
Vente de cannabis en grande quantité	Sem 1							2		1			
	Sem 2											1	
	Total							2		1		1	
Import-export d'héroïne	Sem 2										2		
	Total										2		
Vente-traffic d héroïne	Sem 1		2	2	1	2	2		2	3	1	2	1
	Sem 2		4	1	1		1	2			5	1	1
	Total		6	3	2	2	3	2	2	3	6	3	2



PH Trafic d'armes

		2000	2013	2014	2015	2016	2017	2018	2019	2020	2021	2022	2023
Commerce et production d'arme à feu et mun.	Sem 1		2	1	1								
	Sem 2				1			2	1				
Total			2	1	2			2	1				
Commerce et production d'arme non à feu	Sem 2					2							
Total						2							



PH Traite des êtres humains

		2000	2013	2014	2015	2016	2017	2018	2019	2020	2021	2022	2023
TEH - exploitation économique	Sem 1	1	1										
	Sem 2	1	1	1					1				
Total		2	2	1	1				1				
TEH - exploitation sexuelle	Sem 1	1	1							1	2		
	Sem 2			1				1		1	1		1
Total		1	1		1			1		2	3		1



PH Violence dans l'espace public

		2000	2013	2014	2015	2016	2017	2018	2019	2020	2021	2022	2023
Violence physique (transport public)	Sem 1	3	4	3	4	1	2	3			1	1	2
	Sem 2	1	2	2	1	2	3	2		1	3	1	
	Total	4	6	5	5	3	5	5		1	4	2	2
Violence physique (voie publique)	Sem 1	45	69	70	54	37	46	46	49	29	42	42	60
	Sem 2	53	64	48	44	62	54	42	42	33	41	58	64
	Total	98	133	118	98	99	100	88	91	62	83	100	124
Violence physique (autre endroit public)	Sem 1	6	2	2	2	2	2	6	2		1	4	2
	Sem 2	2	4		1	3	1	3	4	1	1	3	1
	Total	8	6	2	3	5	3	9	6	1	2	7	3
Violence physique (endroit accessible au public)	Sem 1	30	13	18	7	14	14	12	11	6	12	12	11
	Sem 2	22	10	10	8	12	16	18	12	11	18	11	13
	Total	52	23	28	15	26	30	30	23	17	30	23	24
Violence sexuelle (transport public)	Sem 1		1			1	1			1	2	1	1
	Sem 2				2	1	3	1	1			1	1
	Total		1		2	2	4	1	1	1	2	2	2
Violence sexuelle (voie publique)	Sem 1	3	2	4	2	2		2	3	3	4	1	3
	Sem 2	4	3	2	1	3	2	1	3	2	3	3	
	Total	7	5	6	3	5	2	3	6	5	7	4	3
Violence sexuelle (autre endroit public)	Sem 1	1					1						
	Sem 2	2		1					1	1			1
	Total	3		1			1		1	1			1
Violence sexuelle (endroit accessible au public)	Sem 1	4	2	1	1	1	1				1	2	2
	Sem 2			3		2	1		3	2	2		4
	Total	4	2	4	1	3	2		3	2	3	2	6



PH Violence dans l'espace public

		2000	2013	2014	2015	2016	2017	2018	2019	2020	2021	2022	2023
Violence psychique (transport public)	Sem 1		2	3		2	1	1	2	4	1	1	1
	Sem 2	3	2	1	3	1	3	3	6	3	3	3	4
	Total	3	4	4	3	3	4	4	8	7	4	4	5
Violence psychique (voie publique)	Sem 1	23	30	38	26	27	17	26	26	14	28	23	25
	Sem 2	33	44	25	30	33	24	34	19	23	32	28	33
	Total	56	74	63	56	60	41	60	45	37	60	51	58
Violence psychique (autre endroit public)	Sem 1	3	2	5	3		4	1	2	2	3	2	1
	Sem 2	6	3	1	2	6	1		2	1			2
	Total	9	5	6	5	6	5	1	4	3	3	2	3
Violence psychique (endroit accessible au public)	Sem 1	17	16	10	13	11	9	17	12	8	14	7	12
	Sem 2	18	14	16	17	17	14	12	18	7	12	11	13
	Total	35	30	26	30	28	23	29	30	15	26	18	25
Vol à main armée (transport public)	Sem 1	1					1						
	Sem 2				1		1			1			
	Total	1			1		2			1			
Vol à main armée (voie publique)	Sem 1	2	1	6	2	4	3	1	4		3	4	4
	Sem 2	3	1		2	1	1	2	2	4	1	2	5
	Total	5	2	6	4	5	4	3	6	4	4	6	9
Vol à main armée (autre endroit public)	Sem 1												1
	Sem 2					1		1				1	
	Total					1		1				1	1
Vol à main armée (endroit accessible au public)	Sem 1	1	6	1	3	1	3	5	1	1		1	2
	Sem 2	1	1	4	2		3		4	3	1		
	Total	2	7	5	5	1	6	5	5	4	1	1	2



PH Violence dans l'espace public

		2000	2013	2014	2015	2016	2017	2018	2019	2020	2021	2022	2023
Vol avec violence sans arme (transport public)	Sem 1	1		1		1	1		1				
	Sem 2				1	2							1
Total		1		1	1	3	1		1				1
Vol avec violence sans arme (voie publique)	Sem 1	10	10	20	17	8	15	10	11	2	7	3	6
	Sem 2	14	22	13	12	12	9	10	13	5	12	20	11
Total		24	32	33	29	20	24	20	24	7	19	23	17
Vol avec violence sans arme (autre endroit public)	Sem 1			1	1	1	1	1					
	Sem 2		1					2	1				
Total			1	1	1	1	1	3	1				
Vol avec violence sans arme (endr. acces. au pub.)	Sem 1	3	2	3	1	1	4	4	1	2	2	5	5
	Sem 2	9	5	5	3	3	1	1	2	1	1	2	1
Total		12	7	8	4	4	5	5	3	3	3	7	6



PH Autre

		2000	2013	2014	2015	2016	2017	2018	2019	2020	2021	2022	2023
Faux policiers	Sem 1		2	2									
	Sem 2		2		1	1							
	Total		4	2		1	1						
Terrorisme, extrémisme et radicalisme	Sem 1			1	4	4	1	5	1				1
	Sem 2				5	4	2	1	1	1	1		
	Total			1	9	8	3	6	2	1	1		1
Cyberharcèlement	Sem 1	2	24	38	24	27	28	32	32	22	30	30	36
	Sem 2	1	36	30	39	26	25	43	20	32	36	35	63
	Total	3	60	68	63	53	53	75	52	54	66	65	99
Fraude à l'identité	Sem 1	3	5	9	11	9	13	10	18	14	18	10	8
	Sem 2	4	13	14	10	13	19	11	8	10	20	12	3
	Total	7	18	23	21	22	32	21	26	24	38	22	11



ZP HUY

2022

FC Vol moyen de transport

	Jan	Fév	Mar	Avr	Mai	Juin	Juil	Août	Sep	Oct	Nov	Déc	Total
Vol de voiture	4		2	1		3		1	1	1	4	5	22
Vol de moto									1				1
Carjacking	4												4
Homejacking											1		1
Vol de vélomoteur		1			3	1	1			1	2		9
Vol de vélo	1	2	2	2	2	1	5	7	2		2	3	29

FC Cambriolage

	Jan	Fév	Mar	Avr	Mai	Juin	Juil	Août	Sep	Oct	Nov	Déc	Total
Cambriolage dans habitation	4	15	6	10	7	5	7	20	11	8	15	16	124
Cambriolage ds entreprise ou commerce	1	4	6	1		2	1	4	1	1	7	4	32
Cambriolage ds service public ou bâtiment administ					1			2		2	4	4	13
Cambriolage dans bâtiment (total)	5	19	12	11	8	7	8	26	12	11	26	24	169



FC Vol autre

	Jan	Fév	Mar	Avr	Mai	Juin	Juil	Août	Sep	Oct	Nov	Déc	Total
Vol à main armée	4	1	1	2		1	2			1	1	1	14
Vol avec violence sans arme	1	3	2		2	3	8	13	3	2	2	1	40
Vol dans ou sur un véhicule	2	6	18	31	10	18	15	17	17	20	3	6	163
Sacjacking dans une voiture							1						1
Vol d'armes et explosifs									1		1		2
Arrachage de sac à main					1		1			1			3
Vol à l'arraché	1		1		1	2	2	5	1	1		1	15
Vol à la tire		3	5	5	4	5	2	7	2	2	2	2	39
Vol à l'étalage	3	4	2	2	3	1	1		7	7		4	34
Vol par ruse	1	2		1	2			1	2				9
Vol de métaux		1						1		1	1		4
Vol sur les chantiers						1				1	1	1	4
Home-invasion							1		1				2

Criminalité ICT

	Jan	Mar	Avr	Mai	Juin	Juil	Août	Sep	Oct	Nov	Déc	Total
Fraude de cartes de paiements	8	5	4	2	5	5	5	3	6	5	5	53
Phishing	6	5		1		2	1	1	3	2		21
Ransomware								1				1
Skimming	1	1										2

FC Autre

	Jan	Fév	Mar	Avr	Mai	Juin	Juil	Août	Sep	Oct	Nov	Déc	Total
Violence contre les métiers d'intérêt général								1	1	1			3
Graffiti						2						2	4
Dégradation de voiture	11	2	7	7	8	8	6	14	8	7	12	19	109
Rixe au couteau										1			1



PH Violence intrafamiliale (VIF)

	Jan	Fév	Mar	Avr	Mai	Juin	Juil	Août	Sep	Oct	Nov	Déc	Total
VIF: physique, dans le couple	2	4		2	10	4	1	4	8	8	1	7	51
VIF: physique, envers des descendants	1	2	1	1	2	1	1		1	1	2		13
VIF: physique, envers d'autres membres	1		1		1	1		2	1	2			9
VIF: psychique, dans le couple	5	3	4	1		4	1	5	3	2	1	4	33
VIF: psychique, envers des descendants			1										1
VIF: psychique, envers d'autres membres				1					2				3
VIF: économique, dans le couple				1	1					2	1		5
VIF: économique, envers des descendants											1		1
VIF: économique, envers d'autres membres		1		1				1	1				4

PH Drogues

	Jan	Avr	Mai	Juin	Août	Sep	Oct	Nov	Déc	Total
Vente de cocaïne	2	1	2	2		2	3	4		16
Production de cannabis (culture)									1	1
Vente de cannabis en grande quantité					1					1
Vente-traffic d héroïne	1	1				1				3



PH Violence dans l'espace public

	Jan	Fév	Mar	Avr	Mai	Juin	Juil	Août	Sep	Oct	Nov	Déc	Total
Violence physique (transport public)				1							1		2
Violence physique (voie publique)	8	6	5	6	8	9	7	12	9	13	10	7	100
Violence physique (autre endroit public)			2	1	1					2		1	7
Violence physique (endroit accessible au public)	3	1		4		4	1	1	2	4	2	1	23
Violence sexuelle (transport public)					1						1		2
Violence sexuelle (voie publique)	1								1		1	1	4
Violence sexuelle (endroit accessible au public)			1		1								2
Violence psychique (transport public)				1				1		1	1		4
Violence psychique (voie publique)	6		3	8	1	5	6	5	9	4		4	51
Violence psychique (autre endroit public)	1		1										2
Violence psychique (endroit accessible au public)	1			4	1	1	2	1	2	3	3		18
Vol à main armée (voie publique)	3			1			1					1	6
Vol à main armée (autre endroit public)										1			1
Vol à main armée (endroit accessible au public)			1										1
Vol avec violence sans arme (voie publique)					1	2	7	8	1	2	1	1	23
Vol avec violence sans arme (endr. acces. au pub.)	1	1	2			1		2					7

PH Autre

	Jan	Fév	Mar	Avr	Mai	Juin	Juil	Août	Sep	Oct	Nov	Déc	Total
Cyberharcèlement	6	7	3	1	8	5	4	6	8	7	4	6	65
Fraude à l'identité		3	2	2	2	1	1	3	2	3	3		22



2023

FC Vol moyen de transport

	Jan	Fév	Mar	Avr	Mai	Juin	Juil	Août	Sep	Oct	Nov	Déc	Total
Vol de voiture		1	2	2	4	3			3	2	4		21
Vol dans les garages									1	1			2
Vol de vélomoteur							1			1			2
Vol de vélo	1	1	3	1	4	8	7	4	10	8	1	2	50

FC Cambriolage

	Jan	Fév	Mar	Avr	Mai	Juin	Juil	Août	Sep	Oct	Nov	Déc	Total
Cambriolage dans habitation	6	3	10	10	9	11	20	20	27	17	3	4	140
Cambriolage ds entreprise ou commerce	4	5	4	1	4	1	3	1		6	3	2	34
Cambriolage ds service public ou bâtiment administ	4	7	5		2	2	7	2	3	1	1	1	35
Cambriolage dans bâtiment (total)	14	15	19	11	15	14	30	23	30	24	7	6	208

FC Vol autre

	Jan	Fév	Mar	Avr	Mai	Juin	Juil	Août	Sep	Oct	Nov	Déc	Total
Vol à main armée	1	2		1	3	1	1	1	1	2	1	1	15
Vol avec violence sans arme	1	6		5	4		5	5	1		1	3	31
Vol dans ou sur un véhicule	7	5	17	11	7	9	14	12	9	9	3	5	108
Vol d'armes et explosifs							1		3	1			5
Arrachage de sac à main		1		1									2
Vol à l'arraché		2		1	1		3	2		1		1	11
Vol à la tire	2	1	5	2	2	1	3	7	3	1	3	8	38
Vol à l'étalage	1	8		3	1	2	4	3	3	2	1	2	30
Vol par ruse		4	2	2	2	1		2	2	1		2	18
Vol de métaux			2	2			2						6
Vol sur les chantiers	1	1	2	1		2	2		1	1		2	13
Home-invasion								1					1
Vol d'animaux										1			1



Criminalité ICT

	Jan	Fév	Avr	Mai	Juin	Juil	Août	Sep	Oct	Nov	Déc	Total
Fraude de cartes de paiements	7	3	3	1	1	5	2	5	3	1	2	33
Phishing	1		1		1	1	4	8	6	3	3	28
Shouldersurfing		2							1			3
Skimming								1				1

FC Autre

	Jan	Fév	Mar	Avr	Mai	Juin	Juil	Août	Sep	Oct	Nov	Déc	Total
Violence contre les métiers d'intérêt général	1			1	1	1						2	6
Graffiti				1	2							1	4
Dégradation de voiture	9	12	10	9	9	5	12	6	10	9	6	3	100
Rixe au couteau			2				2	1	1			1	7

PH Violence intrafamiliale (VIF)

	Jan	Fév	Mar	Avr	Mai	Juin	Juil	Août	Sep	Oct	Nov	Déc	Total
VIF: physique, dans le couple	9	2	10	4	6	5	6	5	6	6	4	6	69
VIF: physique, envers des descendants		1	1		2	1	2	4	2			2	15
VIF: physique, envers d'autres membres	1	1	1	1	1	1	1	2	2		1	2	14
VIF: sexuelle, dans le couple	1		1	1									3
VIF: psychique, dans le couple	2	3	1	3	2	3	4	6	2	2	5	9	42
VIF: psychique, envers des descendants									1				1
VIF: psychique, envers d'autres membres		1						1		1	1		4
VIF: économique, dans le couple	2	1	1	1									5
VIF: économique, envers d'autres membres	2			2			1						5



PH Drogues

	Jan	Mar	Avr	Mai	Juin	Juil	Sep	Oct	Nov	Déc	Total
Vente de cocaïne	1	2	1	1	1	3		3	2	1	15
Production de cannabis (culture)		1									1
Vente-traffic d héroïne		1					1				2

PH Traite des êtres humains

	Déc	Total
TEH - exploitation sexuelle	1	1

PH Violence dans l'espace public

	Jan	Fév	Mar	Avr	Mai	Juin	Juil	Août	Sep	Oct	Nov	Déc	Total
Violence physique (transport public)	1					1							2
Violence physique (voie publique)	6	5	12	11	11	15	13	6	17	8	12	8	124
Violence physique (autre endroit public)				2			1						3
Violence physique (endroit accessible au public)	3	2		1	5		1	4	3	5			24
Violence sexuelle (transport public)						1					1		2
Violence sexuelle (voie publique)		1	2										3
Violence sexuelle (autre endroit public)									1				1
Violence sexuelle (endroit accessible au public)			1		1		1	2	1				6
Violence psychique (transport public)						1		2			2		5
Violence psychique (voie publique)	3	2	4	5	5	6	9	4	7	6	2	5	58
Violence psychique (autre endroit public)		1					1		1				3
Violence psychique (endroit accessible au public)		2	3	1	1	5	2	2	3	3	3		25
Vol à main armée (voie publique)		2		1	1				1	2	1	1	9
Vol à main armée (autre endroit public)						1							1
Vol à main armée (endroit accessible au public)	1				1								2
Vol avec violence sans arme (transport public)												1	1
Vol avec violence sans arme (voie publique)		2		2	2		4	3	1		1	2	17
Vol avec violence sans arme (endr. acces. au pub.)	1	3		1			1						6



PH Autre

	Jan	Fév	Mar	Avr	Mai	Juin	Juil	Août	Sep	Oct	Nov	Déc	Total
Terrorisme, extrémisme et radicalisme						1							1
Cyberharcèlement	5	3	8	5	5	10	13	12	18	8	8	4	99
Fraude à l'identité	1	1	2	1	2	1	1	1			1		11

STATISTIQUES POLICIERES DE CRIMINALITE

LIEU DE PERPETRATION: ZONE DE POLICE

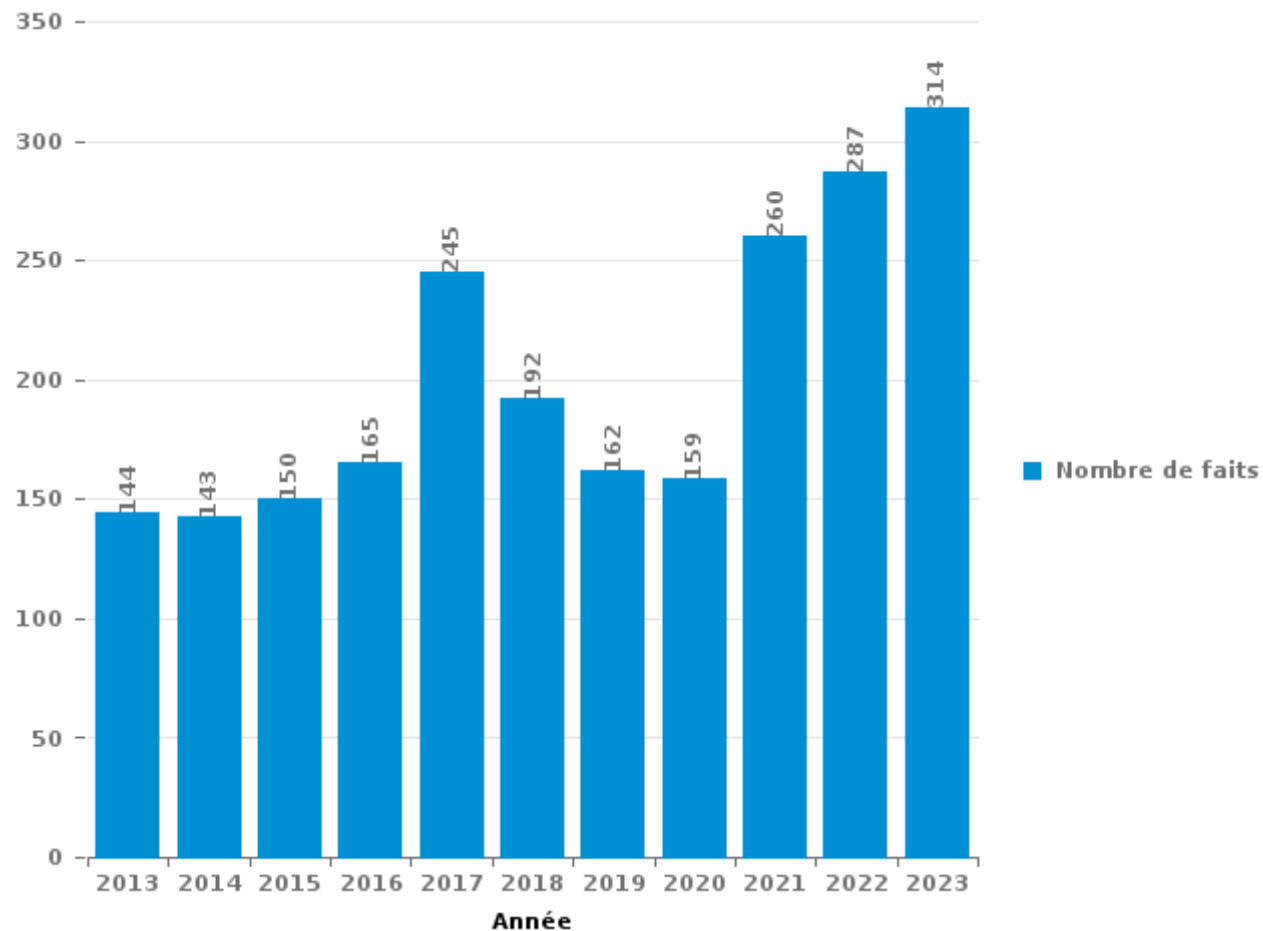
ZP HUY

PARTIE III : ICT



ZP HUY

Nombre total de délits avec un élément ICT/online, depuis 2013





Criminalité ICT/online au sens strict

Infractions (exhaustif)

	2013	2014	2015	2016	2017	2018	2019	2020	2021	2022	2023
Criminalité informatique: Faux en informatique:				1			1	2			2
Criminalité informatique: Fraude informatique:	60	42	34	59	107	46	68	61	124	150	142
Criminalité informatique: Hacking:	4	1	3		5	2	2		3	1	5
Criminalité informatique: Sabotage:			1	1	2						
Infr. contre autres valeurs morales et sentiments: Violation de communication par particulier:	1		1								1
Infr. contre l'autorité publique: Refus de coopération (informatique et télécom):		2									
Total:	65	45	39	61	114	48	71	63	127	151	150

Figures criminelles (à considérer spécifiquement – ne pas additionner avec d'autres éléments – risque de double comptage!)

	2013	2014	2015	2016	2017	2018	2019	2020	2021	2022	2023
Fraude de cartes de paiements	37	30	28	41	81	32	23	19	48	53	33
Phishing	1	1			3	2	4	5	25	21	28
Ransomware					1		1			1	
Shouldersurfing	12			5		2	1	2	2		3
Skimming				1				1	1	2	1



Criminalité ICT/online au sens large

Infractions (uniquement si code-fait existe)

	2013	2014	2015	2016	2017	2018	2019	2020	2021	2022	2023
Fraude: Escroquerie: Fraude par internet	4	21	15	16	25	19	14	29	39	49	43
Infr. contre les moeurs: Grooming (contact par ICT avec mineur < 16 ans):							1	1			
Infr. contre les moeurs: Voyeurisme: Diffusion enregistrement nudité ou intimité				2	5	2	1	3	2		
Total:	4	21	15	18	30	21	16	33	41	49	43

Figures criminelles (à considérer spécifiquement – ne pas additionner avec d'autres éléments – risque de double comptage!)

	2013	2014	2015	2016	2017	2018	2019	2020	2021	2022	2023
Cyberharcèlement	60	68	63	53	53	75	52	54	66	65	99

STATISTIQUES POLICIERES DE CRIMINALITE

LIEU DE PERPETRATION: ZONE DE POLICE

ZP HUY

PARTIE IV : DESTINATION LIEU



ZP HUY

Vol et extorsion

	2000	2013	2014	2015	2016	2017	2018	2019	2020	2021	2022	2023
Voie publique	399	205	208	185	126	166	136	206	113	161	253	179
Habitation: maison	152	135	143	116	70	93	84	120	49	57	95	98
Magasin	238	112	115	112	76	75	86	97	65	65	59	38
Habitation: appartement	61	54	90	71	55	68	66	50	59	32	46	47
Moyen de transport: voiture	26	106	105	86	68	83	58	37	17	46	22	20
Autre	21	62	76	58	51	58	53	48	13	18	20	22
Parking	122	43	56	36	22	32	17	17	20	31	51	36
Inconnue	62	48	32	41	44	44	39	41	17	25	32	41
Horeca	94	49	49	48	24	31	31	43	17	10	26	29
Institution d'enseignement	76	34	34	47	19	19	20	23	9	8	22	20
Habitation: non précisée	28	9	15	16	20	19	15	22	10	18	32	20
Hôpital	41	31	36	24	6	16	11	17	3	7	6	7
Entreprise	35	20	17	13	9	6	11	9	11	10	9	7
Service public	22	16	16	10	5	7	14	19	20	6	8	10
Culture et loisirs	20	20	18	20	11	8	13	10		2	4	14
Habitation: garage	17	16	11	13	7	7	9	5	1	5	14	35
Habitation: dépendances	10	8	10	9	16	12	9	7	5		10	29
Infrastructure sportive	24	21	18	8	10	11	8	3	2	4		7
Service	13	19	15	11	6	5	7	5	2	2	3	5
Habitation: allée	27	11	9	9	5	2	4	4	7		4	8
Chantier	10	15	11	10	3	10	3	3	2	3	4	13
Médecin / dentiste / pharmacien	4	8	9	6	5	6	8	9	6	2	2	
Moyen de transport: autre	1	5	11	8	11	3	8		2	2	4	6
Terrain	2	8	5	8	3	1	4	5	4	5	5	7
Station de bus / métro et gare de chemin de fer	4	5	3	11	1	10	4	2	2	3	5	2
Bâtiment administratif	18	2	4	1	3	2	2	2	3	6	1	5
Banque / institution financière	6	7	5	2	4	1	7	2	2	1	3	3
Habitation: autre	4	11	3	1	1	8	2	3	3	2	1	3
Moyen de transport: train / tram / métro	5	4	6	3	3	2	3	4	3	4	2	1
Maison de repos	5	4	11	3	2		3	2	2		4	3
Moyen de transport: camion		5	4	6	3	6	1	2	1	5	2	3
Edifice religieux / lieu du culte	3	1	3	3	2	3	2		2	1	6	3
Moyen de transport: autobus / autocar		5	4	3	3	1	2	2		1	1	2
Station essence	1	2	3	1	2	1	4	4	1	1	2	1
Cimetière		1	1	1	2	3		3	4		1	1
Stade	1	3	1	1			1	6	2			
Arrêt de bus / tram				2	3	1					1	
Aéroport		1	1	2								
Eaux intérieures et maritimes		1		1		1	1					
Emplacement de vélo						1	1	1		1		
Guichet automatique	1											
Maison de débauche								1				
Total	1.553	1.107	1.158	1.006	701	822	747	834	479	544	760	725

PPF/DGR/DRI/BIPOL - Statistiques policières de criminalité (date de clôture: 19/04/2024)
 Les données pour les années 2001 jusqu'à 2012 ne sont plus publiées mais restent disponibles sur demande auprès du service BIPOL.



ZP HUY

Dégradation de la propriété

	2000	2013	2014	2015	2016	2017	2018	2019	2020	2021	2022	2023
Voie publique	119	92	73	46	56	52	41	52	42	71	81	66
Moyen de transport: voiture	14	141	89	63	69	79	56	41	26	34	11	16
Habitation: résidence principale	50	49	54	50	54	32	52	40	38	33	44	52
Parking	28	12	12	8	15	10	15	23	11	21	34	23
Habitation: non précisée	14	9	6	10	10	6	4	11	9	4	6	5
Magasin	17	4	10	8	7	3	4	10	8	7	6	2
Institution d'enseignement	20	8	4	9	1	2	4	4	6	9	5	1
Horeca	13	11	6	4	4	2	4	5	7	2	3	2
Inconnue	4	8		2	2	2	2	1	1	4	3	4
Terrain	2	4	6	2	1	3	2	4	1	4	4	
Service public	6	1	1		1	4	3	2	3	4	1	2
Habitation: garage	2	3	6	3	1	1		4	4	1	1	1
Habitation: allée	8	4	5		2	2	3				1	
Moyen de transport: autre		4	2	1	6	2	6	3				1
Service	2	3	4	1	1	1	1		3	3	3	2
Entreprise	4	2		3	3		1	2	3	2	1	2
Habitation: résidence secondaire	1	3	4	4	3	1	1	3			2	1
Autre		2	1	5	2	1	1	4	3		1	1
Habitation: jardin	3	2		2	2	2	4		2	1	1	2
Culture et loisirs	2	3	2	2	2	2	2	1		2		1
Infrastructure sportive	5	4	4	1	1		2					
Habitation: dépendances	3	3	1			1	4	1		1	1	1
Bâtiment administratif	4	2			3	1	1	1	1			2
Bureau de police		3		1	1			2	2	2	3	1
Hôpital	2	2		2	1	1	1	1	1			1
Station de bus / métro et gare de chemin de fer	2		1			3	1			1	1	1
Cimetière		1		1	2	2			1			
Maison de repos				1		2		1				3
Chantier	1	1			1	1			1			1
Banque / institution financière	2			1			1				1	
Edifice religieux / lieu du culte	2	1	1			1						
Médecin / dentiste / pharmacien	1	1	2					1				
Station essence	1		1		1		1					
Arrêt de bus / tram								3				
Eaux intérieures et maritimes	1		1					1				
Stade					1		1					
Emplacement de vélo									1			
Maison de débauche												1
Total	333	383	296	230	253	219	218	221	174	206	214	195



ZP HUY

Infractions contre l'intégrité physique

	2000	2013	2014	2015	2016	2017	2018	2019	2020	2021	2022	2023
Voie publique	113	134	117	97	100	107	93	99	70	89	110	136
Habitation	84	81	76	61	59	71	96	78	88	84	91	110
Institution d'enseignement	13	10	12	18	8	9	7	12	1	7	11	10
Horeca	28	4	8	5	6	8	9	3	10	6	6	6
Service public	5	7	5	3	7	5	8	12	10	2	5	6
Parking	6	5	9	5	5	7	4	2		10	6	7
Inconnue	7	3	4	4	4	1	3	2	4	4	5	4
Magasin	8	1	6	3	7	1	3	4	1	2	4	4
Hôpital	4	2	2	1	2	7	3	6	2	4	3	1
Culture et loisirs	3	2			2	3	4	3	1	3	2	4
Station de bus / métro et gare de chemin de fer	2	3	3	4	2	2	2			4	2	3
Autre	1	4	1	1	1	1		2	1	4		1
Maison de repos		3	1				1	1	4	1		3
Infrastructure sportive	1		1	1	1	3	2	1		1		1
Moyen de transport: autre					1	3	1	1	2	2		2
Moyen de transport: train / tram / métro	1	2	2	1	1	1		1	1		2	
Entreprise		1					2		2	3	1	1
Terrain	2	2	2		1	1					1	1
Arrêt de bus / tram	2	1	1			1			1	2		
Bureau de police	1	1	1	1	1		1	1				
Stade		3			2	1	1					
Habitation: allée	3									2	1	
Habitation: jardin	2			1		1	1		1			
Eaux intérieures et maritimes		1				1	1	1				
Banque / institution financière		1					1					1
Station essence					2		1					
Edifice religieux / lieu du culte		1	1									
Maison de débauche												2
Médecin / dentiste / pharmacien			1							1		
Moyen de transport: autobus / autocar							1		1			
Service		1			1							
Total	286	273	253	206	213	234	245	229	200	231	250	303

STATISTIQUES POLICIERES DE CRIMINALITE

LIEU DE PERPETRATION: ZONE DE POLICE

ZP HUY

PARTIE V : ZONE DE POLICE vs. TYPOLOGIE



Typologie de la zone: Catégorie 3

Zone de police
BALEN - DESSEL - MOL
DEMERDAL - DSZ
GAVERS
HEKLA
LOKEREN
MEETJESLAND CENTRUM
MINOS
POLICE ANS - ST-NICOLAS
POLICE BORAINÉ
POLICE DE SERAING - NEUPRE
POLICE LOCALE DE WATERLOO
POLICE LOCALE MARIEMONT
POLICE LOCALE VILLE ATH
POLICE LOCALE WAVRE
POLITIE REGIO TURNHOUT
POLITIEZONE AARSCHOT
POLITIEZONE NOORD
PZ BRASSCHAAT
PZ BREDENE/DE HAAN
PZ CARMA



CRIMINALITE ENREGISTREE : ZONE DE POLICE vs TYPOLOGIE

PZ DAMME/KNOKKE-HEIST
PZ DEINZE/ZULTE/LIEVEGEM
PZ DENDERMONDE
PZ DILBEEK
PZ GEEL/LAAKDAL/MEERHOUT
PZ GINGELOM/NIEUWERKERKEN/SINT-TRUIDEN
PZ GRIMBERGEN
PZ LIER
PZ RONSE
PZ SCHOTEN
PZ ZAVENTEM
PZ ZENNEVALLEI
REGIO RHODE & SCHELDE
TONGEREN - HERSTAPPE
VILVOORDE - MACHELEN
VLAAMSE ARDENNEN
WOKRA
ZONE DE BRAINE-L'ALLEUD
ZONE DE POLICE DE MOUSCRON
ZONE DES TRIEUX
ZONE NETELAND
ZONE NIVELLES - GENAPPE
ZONE RHODE
ZP AISEAU-PRESLES/CHATELET/FARCIENNES



CRIMINALITE ENREGISTREE : ZONE DE POLICE vs TYPOLOGIE

ZP AWANS/GRACE-HOLLOGNE
ZP BEYNE-FLERON-SOUMAGNE
ZP FLEMALLE
ZP HERSTAL
ZP HUY



CRIMINALITE ENREGISTREE : ZONE DE POLICE vs TYPOLOGIE

Typologie de la zone: Catégorie 3

Figure criminelle/phénomène	Niveau	% 2019 - 2020	% 2020 - 2021	% 2021 - 2022
Vol de voiture	ZONE DE POLICE	-18,5%	-4,5%	4,8%
	TYPLOGIE	-22,6%	-8,1%	8,3%
Vol de moto	ZONE DE POLICE	-66,7%	-100,0%	/
	TYPLOGIE	-34,2%	5,0%	-2,4%
Carjacking	ZONE DE POLICE	-100,0%	/	/
	TYPLOGIE	-18,6%	-12,5%	35,7%
Homejacking	ZONE DE POLICE	/	-100,0%	/
	TYPLOGIE	-50,0%	112,5%	-11,8%
Vol dans les garages	ZONE DE POLICE	-100,0%	/	-100,0%
	TYPLOGIE	-54,1%	26,2%	-15,6%
Vol de vélomoteur	ZONE DE POLICE	-75,0%	200,0%	200,0%
	TYPLOGIE	-25,7%	13,0%	19,5%
Vol de vélo	ZONE DE POLICE	-7,7%	16,7%	107,1%
	TYPLOGIE	-26,4%	7,7%	12,6%
Cambriolage dans habitation	ZONE DE POLICE	-43,4%	-14,3%	87,9%
	TYPLOGIE	-28,5%	2,6%	12,5%
Cambriolage ds entreprise ou commerce	ZONE DE POLICE	-63,4%	-3,8%	28,0%
	TYPLOGIE	-30,4%	-8,6%	-1,8%
Cambriolage ds service public ou bâtiment administ	ZONE DE POLICE	-23,5%	15,4%	-13,3%
	TYPLOGIE	-21,6%	-19,4%	-4,6%
Vol au bélier	ZONE DE POLICE	-100,0%	/	/
	TYPLOGIE	-64,0%	-55,6%	25,0%



CRIMINALITE ENREGISTREE : ZONE DE POLICE vs TYPOLOGIE

Figure criminelle/phénomène	Niveau	% 2019 - 2020	% 2020 - 2021	% 2021 - 2022
Cambriolage dans bâtiment (total)	ZONE DE POLICE	-48,7%	-7,8%	59,4%
	TYPOLOGIE	-28,4%	-0,5%	9,6%
Vol à main armée	ZONE DE POLICE	-26,3%	-64,3%	180,0%
	TYPOLOGIE	-26,6%	-4,3%	-4,0%
Vol avec violence sans arme	ZONE DE POLICE	-55,3%	47,1%	60,0%
	TYPOLOGIE	-20,1%	-3,9%	26,1%
Vol dans ou sur un véhicule	ZONE DE POLICE	-32,4%	122,9%	52,3%
	TYPOLOGIE	-29,0%	5,6%	11,4%
Sacjacking dans une voiture	ZONE DE POLICE	/	/	/
	TYPOLOGIE	-66,7%	100,0%	300,0%
Vol d'armes et explosifs	ZONE DE POLICE	20,0%	-91,7%	100,0%
	TYPOLOGIE	-29,8%	14,5%	7,4%
Steaming	ZONE DE POLICE	/	/	/
	TYPOLOGIE	-6,3%	-46,7%	125,0%
Arrachage de sac à main	ZONE DE POLICE	/	/	200,0%
	TYPOLOGIE	-3,7%	-25,0%	25,6%
Vol à l'arraché	ZONE DE POLICE	-81,8%	550,0%	15,4%
	TYPOLOGIE	-32,6%	-2,4%	12,2%
Vol à la tire	ZONE DE POLICE	-69,0%	76,9%	69,6%
	TYPOLOGIE	-48,5%	-2,1%	25,6%
Vol à l'étalage	ZONE DE POLICE	-51,3%	-2,6%	-10,5%
	TYPOLOGIE	-20,5%	15,7%	13,7%
Vol par ruse	ZONE DE POLICE	4,8%	-45,5%	-25,0%
	TYPOLOGIE	-32,5%	21,9%	7,8%



CRIMINALITE ENREGISTREE : ZONE DE POLICE vs TYPOLOGIE

Figure criminelle/phénomène	Niveau	% 2019 - 2020	% 2020 - 2021	% 2021 - 2022
Vol de métaux	ZONE DE POLICE	25,0%	-80,0%	300,0%
	TYPLOGIE	-25,4%	36,5%	35,3%
Vol sur les chantiers	ZONE DE POLICE	-33,3%	50,0%	33,3%
	TYPLOGIE	-11,9%	-1,6%	22,4%
Home-invasion	ZONE DE POLICE	-100,0%	/	/
	TYPLOGIE	-53,8%	41,7%	-26,5%
Vol d'animaux	ZONE DE POLICE	0,0%	200,0%	-100,0%
	TYPLOGIE	-27,7%	26,5%	-7,8%
Vol de cargaison	ZONE DE POLICE	/	/	/
	TYPLOGIE	24,7%	-47,4%	-6,8%
Fraude de cartes de paiements	ZONE DE POLICE	-17,4%	152,6%	10,4%
	TYPLOGIE	-24,1%	6,1%	33,5%
Phishing	ZONE DE POLICE	25,0%	400,0%	-16,0%
	TYPLOGIE	306,5%	-0,9%	-9,7%
Ransomware	ZONE DE POLICE	-100,0%	/	/
	TYPLOGIE	-18,8%	-38,5%	33,3%
Shouldersurfing	ZONE DE POLICE	100,0%	0,0%	-100,0%
	TYPLOGIE	-56,7%	-45,0%	28,3%
Skimming	ZONE DE POLICE	/	0,0%	100,0%
	TYPLOGIE	-31,3%	-16,4%	89,1%
Violence contre les métiers d'intérêt général	ZONE DE POLICE	-25,0%	66,7%	-40,0%
	TYPLOGIE	-8,5%	5,3%	18,8%
Viol collectif	ZONE DE POLICE	/	-50,0%	-100,0%
	TYPLOGIE	-28,1%	82,6%	-14,3%



CRIMINALITE ENREGISTREE : ZONE DE POLICE vs TYPOLOGIE

Figure criminelle/phénomène	Niveau	% 2019 - 2020	% 2020 - 2021	% 2021 - 2022
Graffiti	ZONE DE POLICE	133,3%	-85,7%	300,0%
	TYPOLOGIE	-0,6%	4,3%	45,5%
Dégradation de voiture	ZONE DE POLICE	-38,3%	75,8%	-6,0%
	TYPOLOGIE	-17,4%	2,0%	2,5%
Rixe au couteau	ZONE DE POLICE	200,0%	0,0%	-66,7%
	TYPOLOGIE	9,8%	13,8%	-15,0%
VIF: physique, dans le couple	ZONE DE POLICE	7,3%	-16,9%	4,1%
	TYPOLOGIE	0,6%	1,6%	9,6%
VIF: physique, envers des descendants	ZONE DE POLICE	-40,0%	116,7%	0,0%
	TYPOLOGIE	-4,2%	12,1%	6,0%
VIF: physique, envers d'autres membres	ZONE DE POLICE	-44,4%	100,0%	-10,0%
	TYPOLOGIE	7,0%	2,3%	1,4%
VIF: sexuelle, dans le couple	ZONE DE POLICE	/	/	-100,0%
	TYPOLOGIE	25,0%	-8,0%	-15,2%
VIF: sexuelle, envers des descendants	ZONE DE POLICE	-40,0%	0,0%	-100,0%
	TYPOLOGIE	14,0%	-11,7%	-59,0%
VIF: sexuelle, envers d'autres membres	ZONE DE POLICE	-100,0%	/	-100,0%
	TYPOLOGIE	-21,7%	-11,1%	0,0%
VIF: psychique, dans le couple	ZONE DE POLICE	-4,4%	-32,3%	-25,0%
	TYPOLOGIE	-11,8%	5,4%	6,6%
VIF: psychique, envers des descendants	ZONE DE POLICE	-50,0%	100,0%	-50,0%
	TYPOLOGIE	8,6%	3,3%	18,5%
VIF: psychique, envers d'autres membres	ZONE DE POLICE	-50,0%	100,0%	-25,0%
	TYPOLOGIE	0,8%	4,4%	-11,9%



CRIMINALITE ENREGISTREE : ZONE DE POLICE vs TYPOLOGIE

Figure criminelle/phénomène	Niveau	% 2019 - 2020	% 2020 - 2021	% 2021 - 2022
VIF: économique, dans le couple	ZONE DE POLICE	-100,0%	/	66,7%
	TYPOLOGIE	-7,0%	10,2%	2,7%
VIF: économique, envers des descendants	ZONE DE POLICE	/	/	0,0%
	TYPOLOGIE	23,3%	-5,4%	8,6%
VIF: économique, envers d'autres membres	ZONE DE POLICE	-50,0%	100,0%	-33,3%
	TYPOLOGIE	-15,0%	-12,1%	24,4%
Dopage humain	ZONE DE POLICE	/	/	/
	TYPOLOGIE	-16,9%	-23,0%	-6,1%
Engraissement illégal	ZONE DE POLICE	/	/	/
	TYPOLOGIE	-10,0%	-11,1%	-43,8%
Vente de cocaïne	ZONE DE POLICE	350,0%	44,4%	23,1%
	TYPOLOGIE	26,8%	-7,3%	-0,3%
Import-export de cocaïne	ZONE DE POLICE	/	/	/
	TYPOLOGIE	19,2%	-25,8%	-8,7%
Production de drogues synthétiques	ZONE DE POLICE	/	/	/
	TYPOLOGIE	-23,3%	-17,4%	26,3%
Import-export de drogues synthétiques	ZONE DE POLICE	/	/	/
	TYPOLOGIE	-71,5%	-57,4%	-67,5%
Vente de drogues synthétiques	ZONE DE POLICE	/	-100,0%	/
	TYPOLOGIE	1,9%	-14,9%	-19,3%
Production de cannabis (culture)	ZONE DE POLICE	-25,0%	-100,0%	/
	TYPOLOGIE	25,4%	-28,9%	-12,1%
Import-export de cannabis en grande quantité	ZONE DE POLICE	/	/	/
	TYPOLOGIE	5,9%	-5,6%	-70,6%



CRIMINALITE ENREGISTREE : ZONE DE POLICE vs TYPOLOGIE

Figure criminelle/phénomène	Niveau	% 2019 - 2020	% 2020 - 2021	% 2021 - 2022
Vente de cannabis en grande quantité	ZONE DE POLICE	/	-100,0%	/
	TYPOLOGIE	111,1%	47,4%	10,7%
Import-export d'héroïne	ZONE DE POLICE	/	/	-100,0%
	TYPOLOGIE	-18,2%	77,8%	-68,8%
Vente-traffic d'héroïne	ZONE DE POLICE	50,0%	100,0%	-50,0%
	TYPOLOGIE	31,9%	3,2%	-25,0%
Commerce et production d'arme à feu et mun.	ZONE DE POLICE	-100,0%	/	/
	TYPOLOGIE	-2,2%	-29,5%	9,7%
Commerce et production d'arme non à feu	ZONE DE POLICE	/	/	/
	TYPOLOGIE	-35,7%	-55,6%	100,0%
TEH - exploitation économique	ZONE DE POLICE	-100,0%	/	/
	TYPOLOGIE	-12,1%	27,6%	-32,4%
TEH - exploitation sexuelle	ZONE DE POLICE	/	50,0%	-100,0%
	TYPOLOGIE	9,5%	6,2%	-1,2%
Violence physique (transport public)	ZONE DE POLICE	/	300,0%	-50,0%
	TYPOLOGIE	-28,9%	21,6%	28,6%
Violence physique (voie publique)	ZONE DE POLICE	-31,9%	33,9%	20,5%
	TYPOLOGIE	-15,5%	12,2%	12,5%
Violence physique (autre endroit public)	ZONE DE POLICE	-83,3%	100,0%	250,0%
	TYPOLOGIE	8,9%	12,1%	0,0%
Violence physique (endroit accessible au public)	ZONE DE POLICE	-26,1%	76,5%	-23,3%
	TYPOLOGIE	-30,3%	1,4%	49,7%
Violence sexuelle (transport public)	ZONE DE POLICE	0,0%	100,0%	0,0%
	TYPOLOGIE	-19,2%	57,1%	4,5%



CRIMINALITE ENREGISTREE : ZONE DE POLICE vs TYPOLOGIE

Figure criminelle/phénomène	Niveau	% 2019 - 2020	% 2020 - 2021	% 2021 - 2022
Violence sexuelle (voie publique)	ZONE DE POLICE	-16,7%	40,0%	-42,9%
	TYPOLOGIE	-15,7%	-5,0%	17,0%
Violence sexuelle (autre endroit public)	ZONE DE POLICE	0,0%	-100,0%	/
	TYPOLOGIE	22,7%	15,8%	-11,8%
Violence sexuelle (endroit accessible au public)	ZONE DE POLICE	-33,3%	50,0%	-33,3%
	TYPOLOGIE	-42,0%	58,8%	29,6%
Violence psychique (transport public)	ZONE DE POLICE	-12,5%	-42,9%	0,0%
	TYPOLOGIE	-20,5%	31,0%	16,4%
Violence psychique (voie publique)	ZONE DE POLICE	-17,8%	62,2%	-15,0%
	TYPOLOGIE	-1,3%	2,1%	6,9%
Violence psychique (autre endroit public)	ZONE DE POLICE	-25,0%	0,0%	-33,3%
	TYPOLOGIE	7,8%	-17,5%	21,5%
Violence psychique (endroit accessible au public)	ZONE DE POLICE	-50,0%	73,3%	-30,8%
	TYPOLOGIE	-15,5%	-0,3%	16,2%
Vol à main armée (transport public)	ZONE DE POLICE	/	-100,0%	/
	TYPOLOGIE	133,3%	-42,9%	50,0%
Vol à main armée (voie publique)	ZONE DE POLICE	-33,3%	0,0%	50,0%
	TYPOLOGIE	-21,3%	1,8%	-1,8%
Vol à main armée (autre endroit public)	ZONE DE POLICE	/	/	/
	TYPOLOGIE	-29,4%	-58,3%	120,0%
Vol à main armée (endroit accessible au public)	ZONE DE POLICE	-20,0%	-75,0%	0,0%
	TYPOLOGIE	-33,2%	-12,1%	-4,3%
Vol avec violence sans arme (transport public)	ZONE DE POLICE	-100,0%	/	/
	TYPOLOGIE	-27,7%	23,5%	28,6%



CRIMINALITE ENREGISTREE : ZONE DE POLICE vs TYPOLOGIE

Figure criminelle/phénomène	Niveau	% 2019 - 2020	% 2020 - 2021	% 2021 - 2022
Vol avec violence sans arme (voie publique)	ZONE DE POLICE	-70,8%	171,4%	21,1%
	TYPLOGIE	-29,2%	-0,6%	6,7%
Vol avec violence sans arme (autre endroit public)	ZONE DE POLICE	-100,0%	/	/
	TYPLOGIE	-19,2%	-23,7%	24,4%
Vol avec violence sans arme (endr. acces. au pub.)	ZONE DE POLICE	0,0%	0,0%	133,3%
	TYPLOGIE	-22,8%	-2,0%	23,7%
Faux policiers	ZONE DE POLICE	/	/	/
	TYPLOGIE	5,3%	-20,0%	18,8%
Terrorisme, extrémisme et radicalisme	ZONE DE POLICE	-50,0%	0,0%	-100,0%
	TYPLOGIE	7,9%	0,0%	-14,6%
Cyberharcèlement	ZONE DE POLICE	3,8%	22,2%	-1,5%
	TYPLOGIE	7,5%	3,2%	-1,2%
Fraude à l'identité	ZONE DE POLICE	-7,7%	58,3%	-42,1%
	TYPLOGIE	26,3%	3,5%	-6,0%

STATISTIQUES POLICIERES DE CRIMINALITE

LIEU DE PERPETRATION: ZONE DE POLICE

ZP HUY

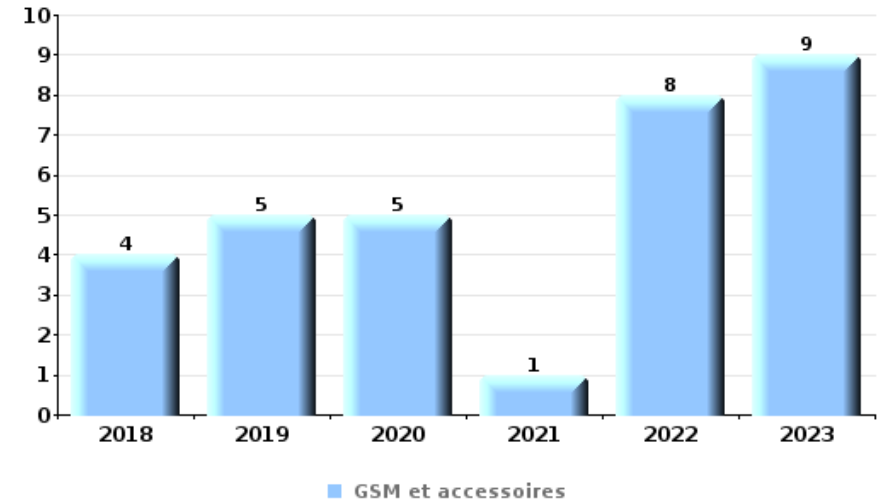
PARTIE VI : OBJETS ET MOYENS DE TRANSPORT



ZP HUY

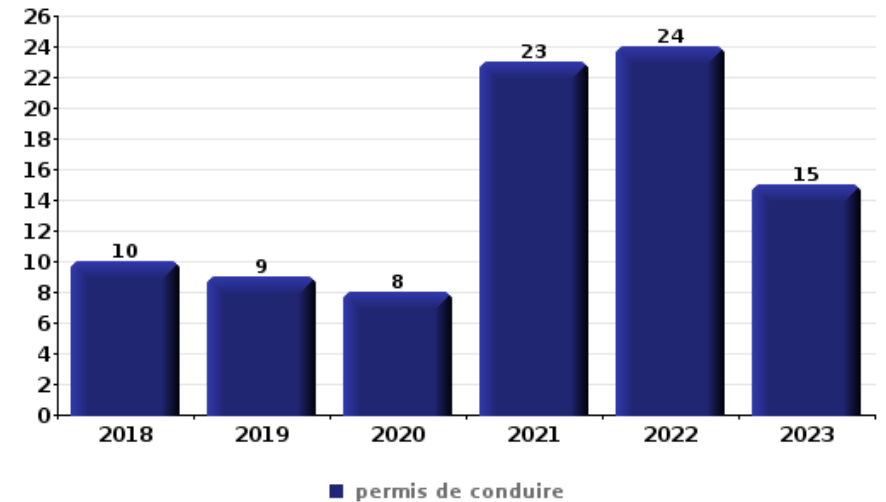
Vol à main armée

Top 5 Objets volés (sbd nombre de faits)		2018	2019	2020	2021	2022	2023
1	GSM et accessoires	4	5	5	1	8	9
2	argent	4	9	5	2	4	1
3	bijouterie / montre		2	4		1	2
4	carte d'identité / passeport	2		2		2	1
4	vêtement	1		5	1		



Vol dans ou sur un véhicule

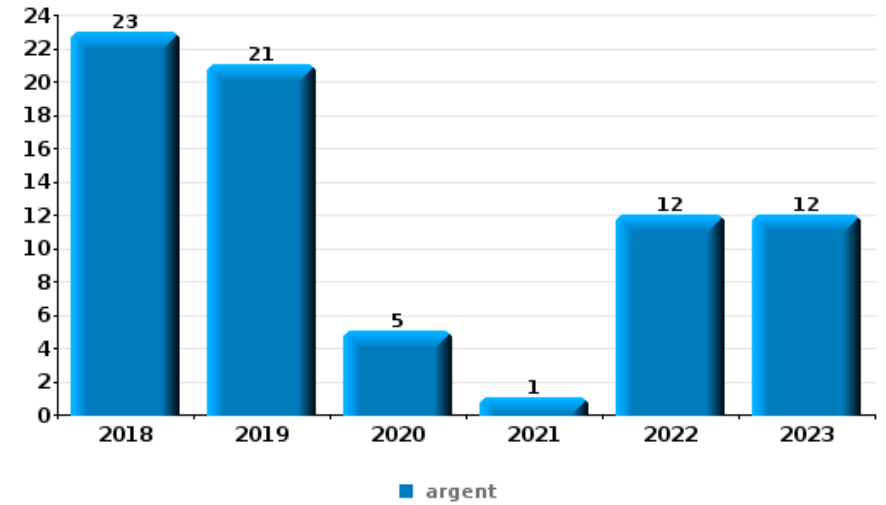
Top 5 Objets volés (sbd nombre de faits)		2018	2019	2020	2021	2022	2023
1	permis de conduire	10	9	8	23	24	15
2	carte d'identité / passeport	10	10	5	18	24	18
3	carte bancaire / carte de crédit	9	6	5	19	27	12
4	argent	10	5	4	14	25	16
5	portefeuille	8	4	4	18	21	13





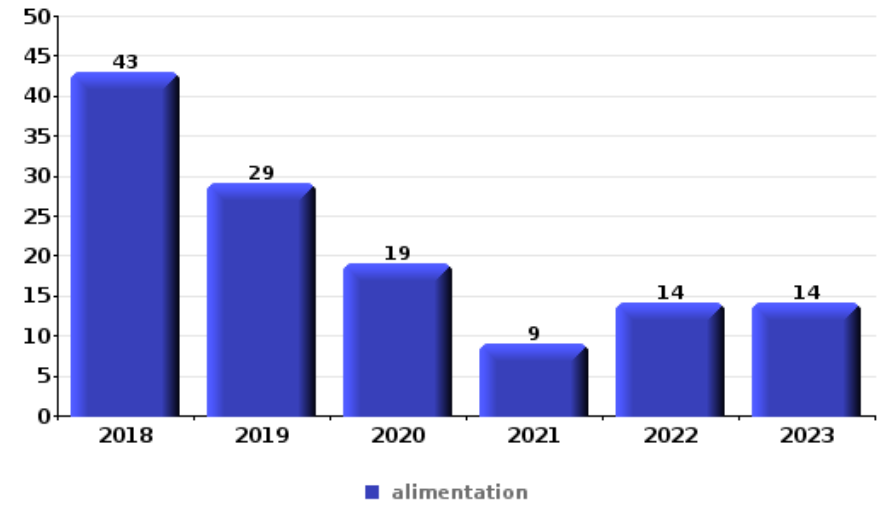
Cambrassage ds entreprise ou commerce

Top 5 Objets volés (sbd nombre de faits)		2018	2019	2020	2021	2022	2023
1	argent	23	21	5	1	12	12
2	alimentation	6	8	3	1	3	7
3	coffre-fort / coffret (argent) / caisse	6	6		2	3	1
4	ordinateur et accessoires	5	2	1	1	6	2
5	GSM et accessoires	6	4	2	1	1	1



Vol à l'étalage

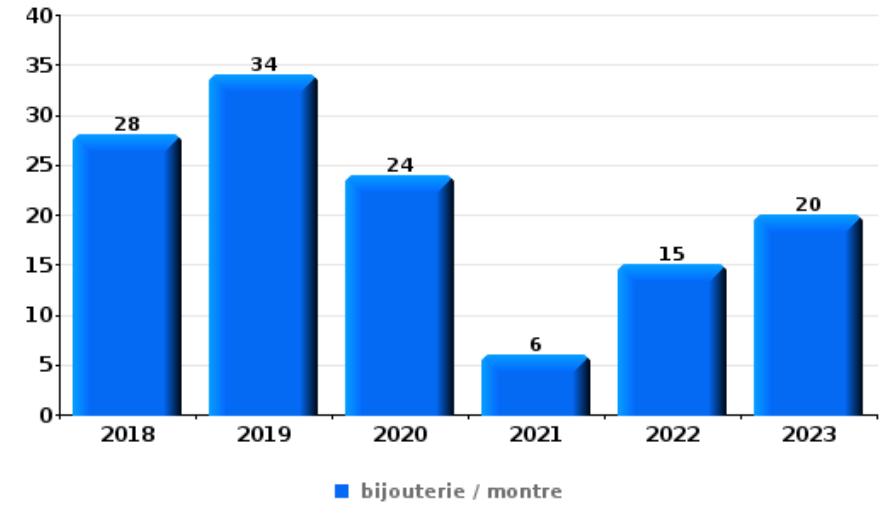
Top 5 Objets volés (sbd nombre de faits)		2018	2019	2020	2021	2022	2023
1	alimentation	43	29	19	9	14	14
2	tabac	7	14	3	9	3	5
3	multimédia	6	10	3	3	3	
3	outillage	3	7	6	6	2	1
5	vêtement	4	7	3	5	1	2





Cambrilage dans habitation

Top 5 Objets volés (sbd nombre de faits)		2018	2019	2020	2021	2022	2023
1	bijouterie / montre	28	34	24	6	15	20
2	argent	21	24	15	8	17	18
3	multimédia	19	17	13	11	12	20
4	ordinateur et accessoires	16	12	11	6	13	15
5	outillage	8	3	3	4	7	31



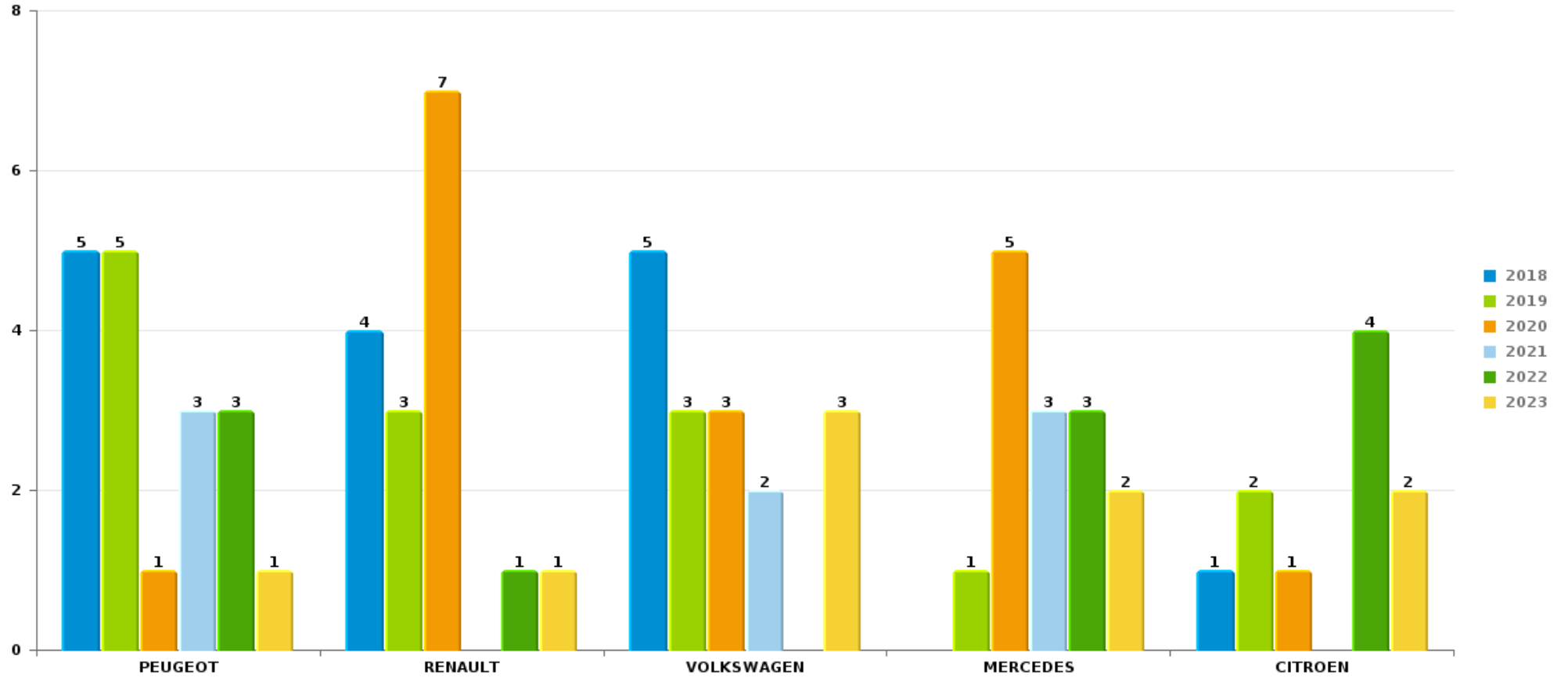
Remarque: en ce qui concerne les objets, aucun total n'est reproduit étant donné que plusieurs objets peuvent avoir été volés lors d'un même fait.



ZP HUY

Vol de voiture

Nombre de voitures volées par marque (Top 5)



STATISTIQUES POLICIERES DE CRIMINALITE

LIEU DE PERPETRATION: ZONE DE POLICE

ZP HUY

PARTIE VII : SUSPECTS



Partie 1: Niveau FAITS (comptage du nombre de faits pour lesquels un certain type de suspect est impliqué)

1.1. Nombre d'infractions selon le sexe des suspects identifiés (par catégorie principale)

Étant donné que, tant un suspect identifié masculin qu'un suspect identifié féminin peuvent être impliqués lors d'un même fait, il est possible que la somme des colonnes «Hommes» et «Femmes» soit supérieure à la valeur de la colonne «Total...» (voir également la note méthodologique)

ZP HUY

2023

Catégorie principale / Sexe	Nombre total de faits avec au moins 1 suspect	Hommes	%	Femmes	%
Ivresse et alcool	100	91	91,0%	9	9,0%
Législation sur les étrangers	97	97	100,0%		
Infr. contre l'intégrité physique	93	75	80,6%	19	20,4%
Drogues	81	80	98,8%	3	3,7%
Vol et extorsion	65	58	89,2%	9	13,8%
Infr. contre la sécurité publique	40	34	85,0%	6	15,0%
Armes et explosifs	32	31	96,9%	1	3,1%
Dégradation de la propriété	31	22	71,0%	10	32,3%
Registre de population	31	19	61,3%	12	38,7%
Infr. contre autres valeurs morales et sentiments	23	18	78,3%	5	21,7%
Fraude	21	19	90,5%	2	9,5%
Infr. contre l'autorité publique	17	14	82,4%	3	17,6%
Infr. contre la foi publique	9	9	100,0%		
Infr. contre les moeurs	7	7	100,0%		
Protection de la jeunesse	3	2	66,7%	2	66,7%
Criminalité informatique	3	2	66,7%	1	33,3%

CRIMINALITE ENREGISTREE: SUSPECTS



Catégorie principale / Sexe	Nombre total de faits avec au moins 1 suspect	Hommes	%	Femmes	%
Code pénal social	1	1	100,0%	1	100,0%
Environnement	2			2	100,0%
Protection de la personne	2	2	100,0%		
Autres lois spéciales	1	1	100,0%		
Carte d'identité	1	1	100,0%		
Infr. contre la liberté individuelle	1	1	100,0%		
Total	661	584	88,4 %	85	12,9 %



1.2. Nombre d'infractions selon le sexe des suspects identifiés (par figure criminelle)

Étant donné que, tant un suspect identifié masculin qu'un suspect identifié féminin peuvent être impliqués lors d'un même fait, il est possible que la somme des colonnes «Hommes» et «Femmes» soit supérieure à la valeur de la colonne «Total...» (voir également la note méthodologique)

ZP HUY

2023

FC Vol moyen de transport

Figure criminelle / Sexe	Nombre total de faits avec au moins 1 suspect identifié	Hommes	%
Vol de voiture	1	1	100,0%
Vol de vélo	4	4	100,0%
Total	PA	PA	PA

FC Cambriolage

Figure criminelle / Sexe	Nombre total de faits avec au moins 1 suspect identifié	Hommes	%	Femmes	%
Cambriolage dans habitation	13	13	100,0%	1	7,7%
Cambriolage ds entreprise ou commerce	3	2	66,7%	1	33,3%
Cambriolage ds service public ou bâtiment administ	1	1	100,0%		
Cambriolage dans bâtiment (total)	17	16	94,1%	2	11,8%
Total	PA	PA	PA	PA	PA



FC Vol autre

Figure criminelle / Sexe	Nombre total de faits avec au moins 1 suspect identifié	Hommes	%	Femmes	%
Vol à main armée	6	6	100,0%	1	16,7%
Vol avec violence sans arme	7	4	57,1%	3	42,9%
Vol dans ou sur un véhicule	2	2	100,0%		
Vol d'armes et explosifs	1	1	100,0%		
Vol à l'arraché	2	2	100,0%		
Vol à la tire	1	1	100,0%		
Vol à l'étalage	20	17	85,0%	3	15,0%
Vol par ruse	2	1	50,0%	1	50,0%
Vol de métaux	2	2	100,0%		
Vol sur les chantiers	2	2	100,0%		
Total	PA	PA	PA	PA	PA

Criminalité ICT

Figure criminelle / Sexe	Nombre total de faits avec au moins 1 suspect identifié	Hommes	%
Fraude de cartes de paiements	1	1	100,0%
Total	PA	PA	PA

FC Autre

Figure criminelle / Sexe	Nombre total de faits avec au moins 1 suspect identifié	Hommes	%	Femmes	%
Violence contre les métiers d'intérêt général	3	2	66,7%	1	33,3%
Graffiti	1			1	100,0%
Dégradation de voiture	14	11	78,6%	4	28,6%
Rixe au couteau	5	4	80,0%	1	20,0%
Total	PA	PA	PA	PA	PA



PH Violence intrafamiliale (VIF)

Figure criminelle / Sexe	Nombre total de faits avec au moins 1 suspect identifié	Hommes	%	Femmes	%
VIF: physique, dans le couple	25	20	80,0%	6	24,0%
VIF: physique, envers des descendants	6	5	83,3%	1	16,7%
VIF: physique, envers d'autres membres	8	7	87,5%	1	12,5%
VIF: sexuelle, dans le couple	3	3	100,0%		
VIF: psychique, dans le couple	13	13	100,0%		
VIF: psychique, envers des descendants	1	1	100,0%		
VIF: psychique, envers d'autres membres	4	3	75,0%	1	25,0%
VIF: économique, dans le couple	3	2	66,7%	1	33,3%
VIF: économique, envers d'autres membres	2	1	50,0%	1	50,0%
Total	PA	PA	PA	PA	PA

PH Drogues

Figure criminelle / Sexe	Nombre total de faits avec au moins 1 suspect identifié	Hommes	%	Femmes	%
Vente de cocaïne	11	11	100,0%	1	9,1%
Production de cannabis (culture)	1	1	100,0%	1	100,0%
Vente-traffic d'héroïne	2	2	100,0%		
Total	PA	PA	PA	PA	PA



PH Violence dans l'espace public

Figure criminelle / Sexe	Nombre total de faits avec au moins 1 suspect identifié	Hommes	%	Femmes	%
Violence physique (transport public)	1	1	100,0%		
Violence physique (voie publique)	45	34	75,6%	11	24,4%
Violence physique (autre endroit public)	1			1	100,0%
Violence physique (endroit accessible au public)	5	3	60,0%	2	40,0%
Violence sexuelle (transport public)	1	1	100,0%		
Violence sexuelle (endroit accessible au public)	1	1	100,0%		
Violence psychique (transport public)	1	1	100,0%		
Violence psychique (voie publique)	15	12	80,0%	3	20,0%
Violence psychique (autre endroit public)	1	1	100,0%		
Violence psychique (endroit accessible au public)	3	2	66,7%	1	33,3%
Vol à main armée (voie publique)	4	4	100,0%	1	25,0%
Vol à main armée (autre endroit public)	1	1	100,0%		
Vol à main armée (endroit accessible au public)	1	1	100,0%		
Vol avec violence sans arme (transport public)	1			1	100,0%
Vol avec violence sans arme (voie publique)	2	2	100,0%		
Vol avec violence sans arme (endr. acces. au pub.)	3	1	33,3%	2	66,7%
Total	PA	PA	PA	PA	PA

PH Autre

Figure criminelle / Sexe	Nombre total de faits avec au moins 1 suspect identifié	Hommes	%	Femmes	%
Cyberharcèlement	23	16	69,6%	7	30,4%
Fraude à l'identité	2	2	100,0%		
Total	PA	PA	PA	PA	PA



1.3. Nombre d'infractions selon l'âge des suspects identifiés (par catégorie principale)

Étant donné que, tant un suspect identifié mineur qu'un suspect identifié majeur peuvent être impliqués lors d'un même fait, il est possible que la somme des colonnes «Mineur» et «Majeur» soit supérieure à la valeur de la colonne «Total...» (voir également la note méthodologique)

ZP HUY

2023

Catégorie principale / Âge	Nombre total de faits avec au moins 1 suspect identifié	Mineur	%	Majeur	%
Ivresse et alcool	100	2	2,0%	98	98,0%
Législation sur les étrangers	97	11	11,3%	87	89,7%
Infr. contre l'intégrité physique	93	11	11,8%	83	89,2%
Drogues	81	4	4,9%	77	95,1%
Vol et extorsion	65	7	10,8%	62	95,4%
Infr. contre la sécurité publique	40			40	100,0%
Armes et explosifs	32	1	3,1%	31	96,9%
Dégradation de la propriété	31	4	12,9%	27	87,1%
Registre de population	31			31	100,0%
Infr. contre autres valeurs morales et sentiments	23			23	100,0%
Fraude	21			21	100,0%
Infr. contre l'autorité publique	17	1	5,9%	16	94,1%
Infr. contre la foi publique	9			9	100,0%
Infr. contre les mœurs	7	1	14,3%	6	85,7%
Criminalité informatique	3			3	100,0%
Protection de la jeunesse	3			3	100,0%
Environnement	2			2	100,0%
Protection de la personne	2			2	100,0%
Autres lois spéciales	1			1	100,0%
Carte d'identité	1			1	100,0%
Code pénal social	1			1	100,0%
Infr. contre la liberté individuelle	1			1	100,0%
Total	661	42	6,4%	625	94,6%



1.4. Nombre d'infractions selon l'âge des suspects identifiés (par figure criminelle)

Étant donné que, tant un suspect identifié mineur qu'un suspect identifié majeur peuvent être impliqués lors d'un même fait, il est possible que la somme des colonnes «Mineur» et «Majeur» soit supérieure à la valeur de la colonne «Total...»
(voir également la note méthodologique)

ZP HUY

2023

FC Vol moyen de transport

Figure criminelle / Âge	Nombre total de faits avec au moins 1 suspect identifié	Mineur	%	Majeur	%
Vol de voiture	1	1	100,0%		
Vol de vélo	4			4	100,0%
Total	PA	PA	PA	PA	PA

FC Cambriolage

Figure criminelle / Âge	Nombre total de faits avec au moins 1 suspect identifié	Mineur	%	Majeur	%
Cambriolage dans habitation	13	2	15,4%	13	100,0%
Cambriolage ds entreprise ou commerce	3			3	100,0%
Cambriolage ds service public ou bâtiment administ	1			1	100,0%
Cambriolage dans bâtiment (total)	17	2	11,8%	17	100,0%
Total	PA	PA	PA	PA	PA



FC Vol autre

Figure criminelle / Âge	Nombre total de faits avec au moins 1 suspect identifié	Mineur	%	Majeur	%
Vol à main armée	6	2	33,3%	6	100,0%
Vol avec violence sans arme	7	1	14,3%	6	85,7%
Vol dans ou sur un véhicule	2			2	100,0%
Vol d'armes et explosifs	1			1	100,0%
Vol à l'arraché	2	1	50,0%	1	50,0%
Vol à la tire	1			1	100,0%
Vol à l'étalage	20			20	100,0%
Vol par ruse	2			2	100,0%
Vol de métaux	2			2	100,0%
Vol sur les chantiers	2			2	100,0%
Total	PA	PA	PA	PA	PA

Criminalité ICT

Figure criminelle / Âge	Nombre total de faits avec au moins 1 suspect identifié	Majeur	%
Fraude de cartes de paiements	1	1	100,0%
Total	PA	PA	PA

FC Autre

Figure criminelle / Âge	Nombre total de faits avec au moins 1 suspect identifié	Mineur	%	Majeur	%
Violence contre les métiers d'intérêt général	3			3	100,0%
Graffiti	1			1	100,0%
Dégradation de voiture	14	2	14,3%	12	85,7%
Rixe au couteau	5			5	100,0%
Total	PA	PA	PA	PA	PA



PH Violence intrafamiliale (VIF)

Figure criminelle / Âge	Nombre total de faits avec au moins 1 suspect identifié	Mineur	%	Majeur	%
VIF: physique, dans le couple	25	3	12,0%	22	88,0%
VIF: physique, envers des descendants	6			6	100,0%
VIF: physique, envers d'autres membres	8			8	100,0%
VIF: sexuelle, dans le couple	3	1	33,3%	2	66,7%
VIF: psychique, dans le couple	13			13	100,0%
VIF: psychique, envers des descendants	1			1	100,0%
VIF: psychique, envers d'autres membres	4			4	100,0%
VIF: économique, dans le couple	3	1	33,3%	2	66,7%
VIF: économique, envers d'autres membres	2	1	50,0%	1	50,0%
Total	PA	PA	PA	PA	PA

PH Drogues

Figure criminelle / Âge	Nombre total de faits avec au moins 1 suspect identifié	Majeur	%
Vente de cocaïne	11	11	100,0%
Production de cannabis (culture)	1	1	100,0%
Vente-traffic d'héroïne	2	2	100,0%
Total	PA	PA	PA



PH Violence dans l'espace public

Figure criminelle / Âge	Nombre total de faits avec au moins 1 suspect identifié	Mineur	%	Majeur	%
Violence physique (transport public)	1			1	100,0%
Violence physique (voie publique)	45	9	20,0%	37	82,2%
Violence physique (autre endroit public)	1			1	100,0%
Violence physique (endroit accessible au public)	5			5	100,0%
Violence sexuelle (transport public)	1			1	100,0%
Violence sexuelle (endroit accessible au public)	1			1	100,0%
Violence psychique (transport public)	1			1	100,0%
Violence psychique (voie publique)	15			15	100,0%
Violence psychique (autre endroit public)	1			1	100,0%
Violence psychique (endroit accessible au public)	3			3	100,0%
Vol à main armée (voie publique)	4	2	50,0%	4	100,0%
Vol à main armée (autre endroit public)	1			1	100,0%
Vol à main armée (endroit accessible au public)	1			1	100,0%
Vol avec violence sans arme (transport public)	1			1	100,0%
Vol avec violence sans arme (voie publique)	2	1	50,0%	1	50,0%
Vol avec violence sans arme (endr. acces. au pub.)	3			3	100,0%
Total	PA	PA	PA	PA	PA

PH Autre

Figure criminelle / Âge	Nombre total de faits avec au moins 1 suspect identifié	Majeur	%
Cyberharcèlement	23	23	100,0%
Fraude à l'identité	2	2	100,0%
Total	PA	PA	PA



Partie 2: Niveau SUSPECTS-FAIT (comptage du nombre de combinaisons suspect-fait)

2.1. Nombre de suspects-fait selon le sexe des suspects identifiés (TOP 5 des catégories principales)

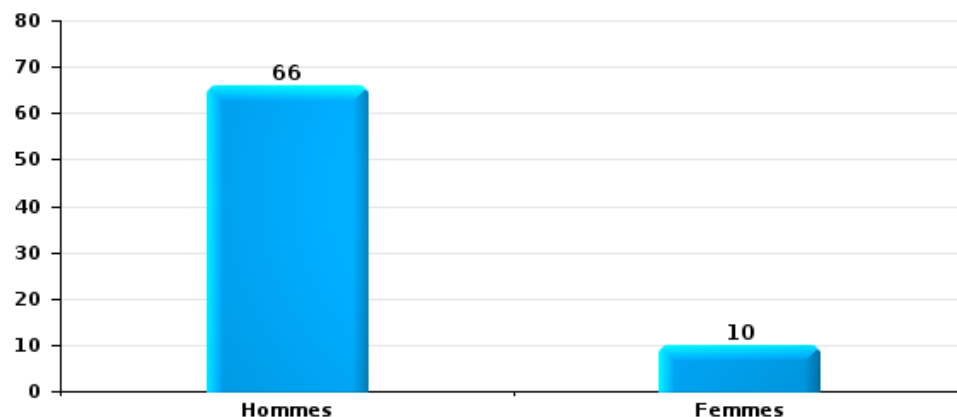
Lorsqu'un même suspect a commis plusieurs faits durant la période considérée, il est aussi comptabilisé plusieurs fois (voir également la note méthodologique)

ZP HUY

2023

Vol et extorsion

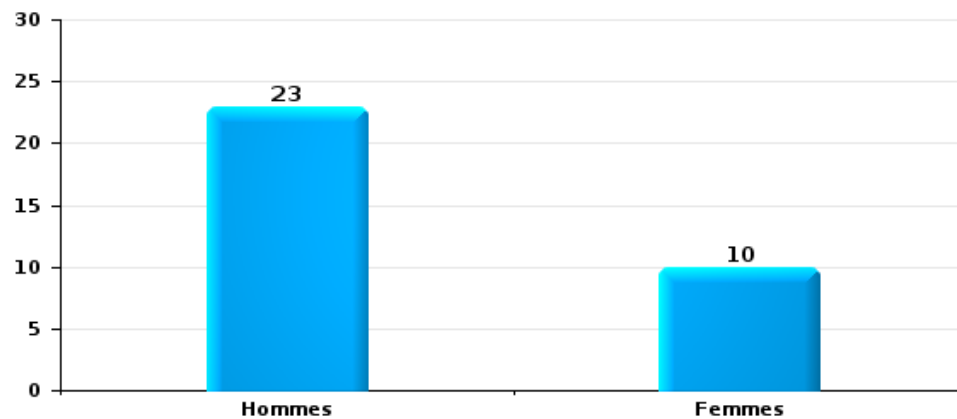
Nombre de suspects-fait selon le sexe





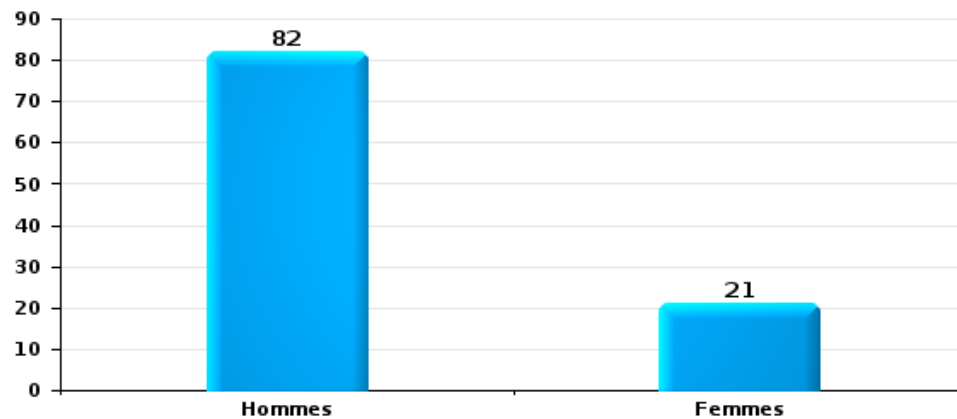
Dégradation de la propriété

Nombre de suspects-fait selon le sexe



Infr. contre l'intégrité physique

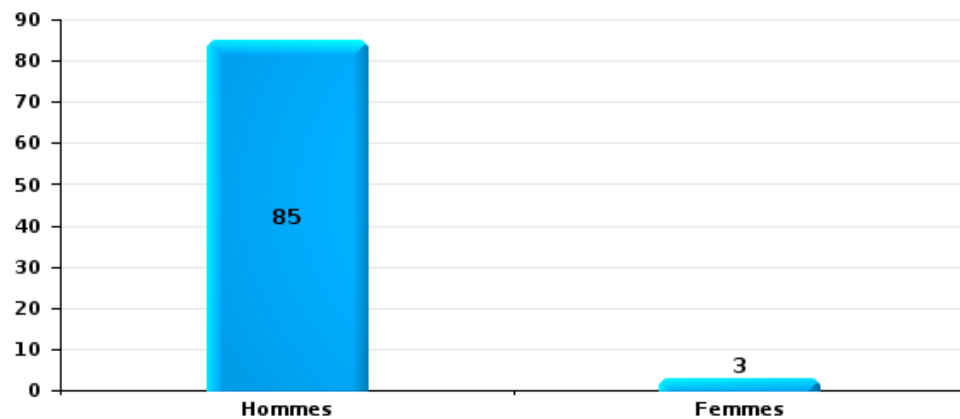
Nombre de suspects-fait selon le sexe





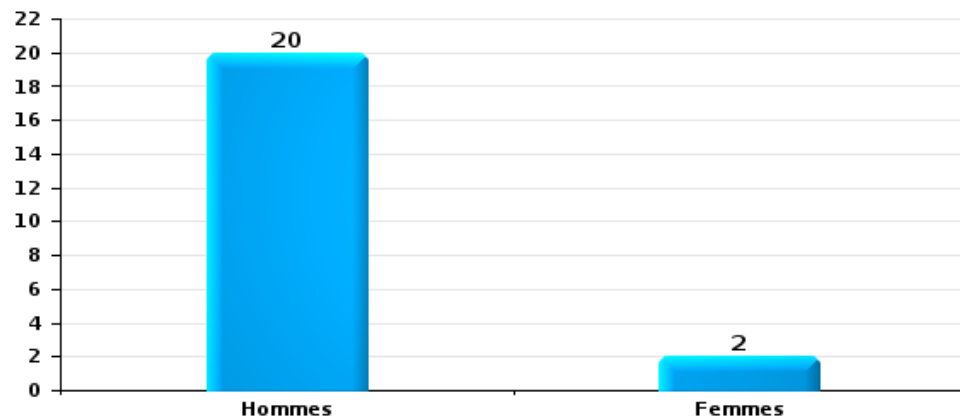
Drogues

Nombre de suspects-fait selon le sexe



Fraude

Nombre de suspects-fait selon le sexe





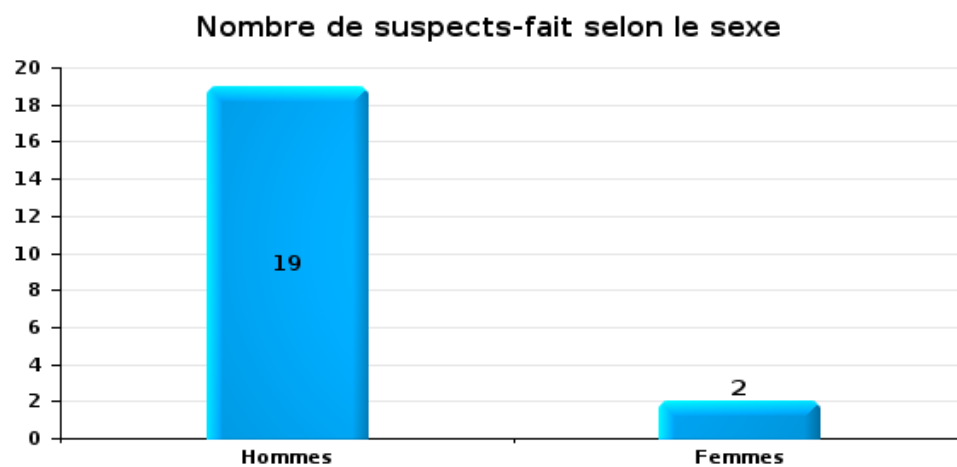
2.2. Nombre de suspects-fait selon le sexe des suspects identifiés (TOP 5 des figures criminelles)

Lorsqu'un même suspect a commis plusieurs faits durant la période considérée, il est aussi comptabilisé plusieurs fois (voir également la note méthodologique)

ZP HUY

2023

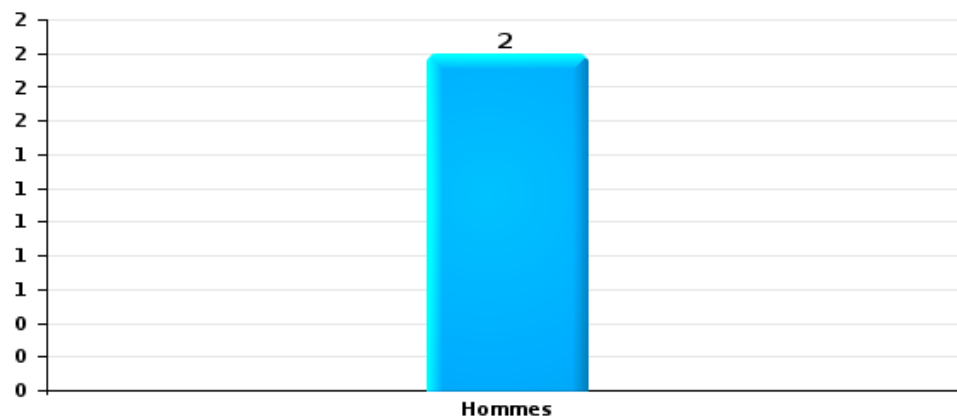
Cambriolage dans bâtiment (total)





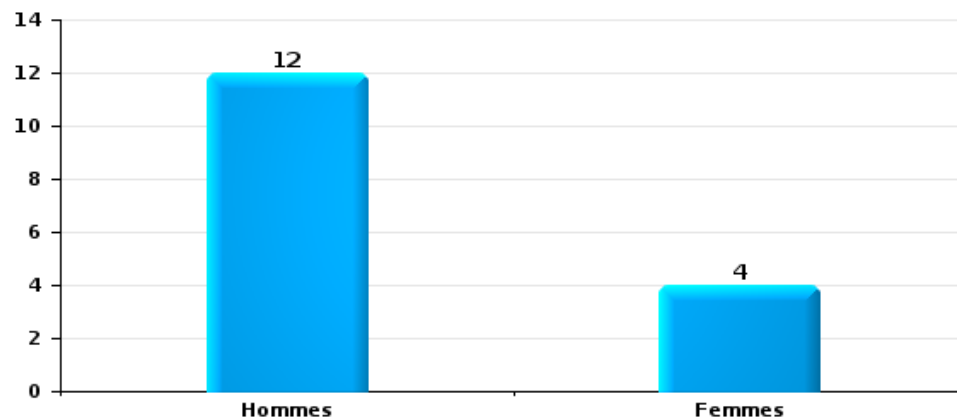
Vol dans ou sur un véhicule

Nombre de suspects-fait selon le sexe



Dégradation de voiture

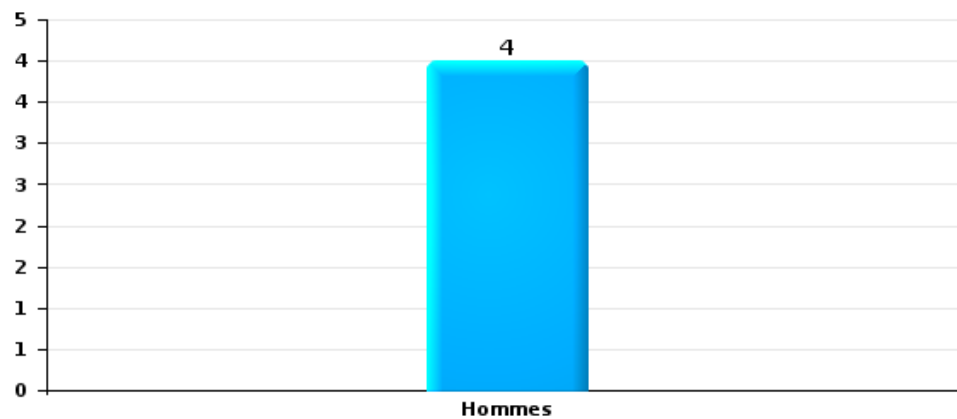
Nombre de suspects-fait selon le sexe





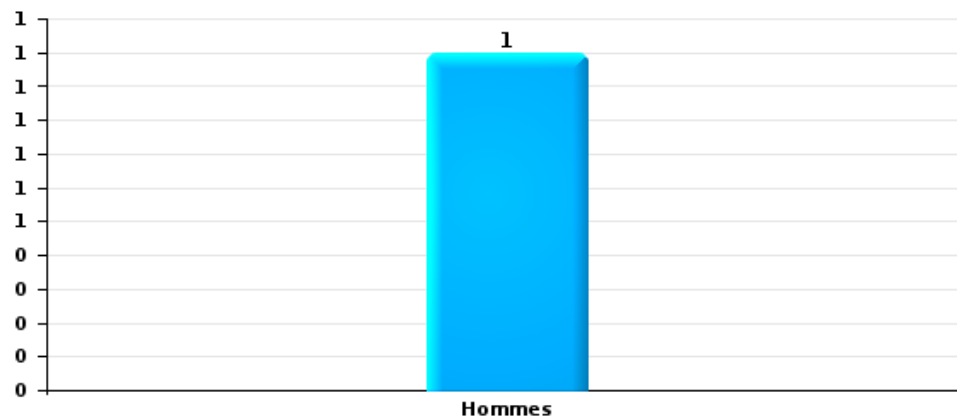
Vol de vélo

Nombre de suspects-fait selon le sexe



Vol à la tire

Nombre de suspects-fait selon le sexe





2.3. Nombre de suspects-fait selon l'âge des suspects identifiés (TOP 5 des catégories principales)

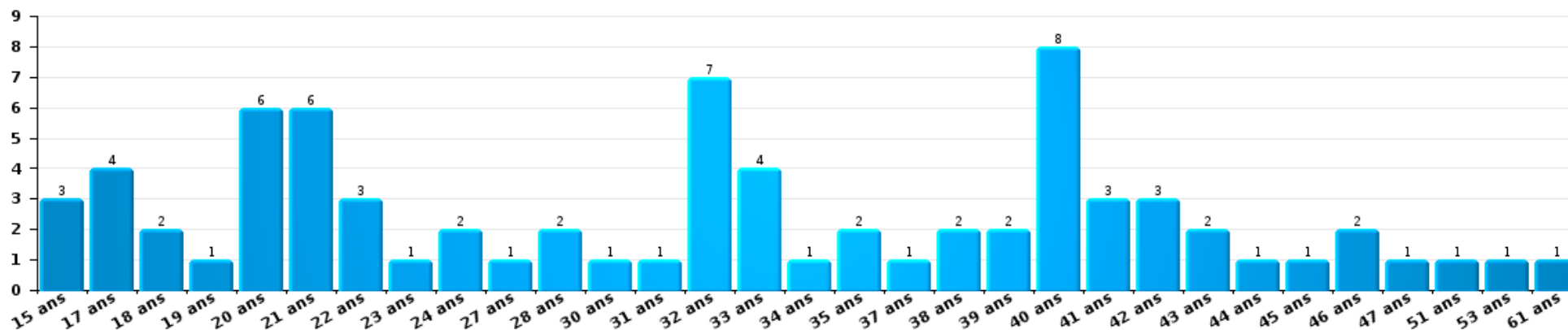
1) Lorsqu'un même suspect a commis plusieurs faits durant la période considérée, il est aussi comptabilisé plusieurs fois, qu'il ait le même âge ou non – 2) Les suspects au-dessous de 14 ans et à partir de 90 ans ne sont pas repris dans le tableau (voir également la note méthodologique)

ZP HUY

2023

Vol et extorsion

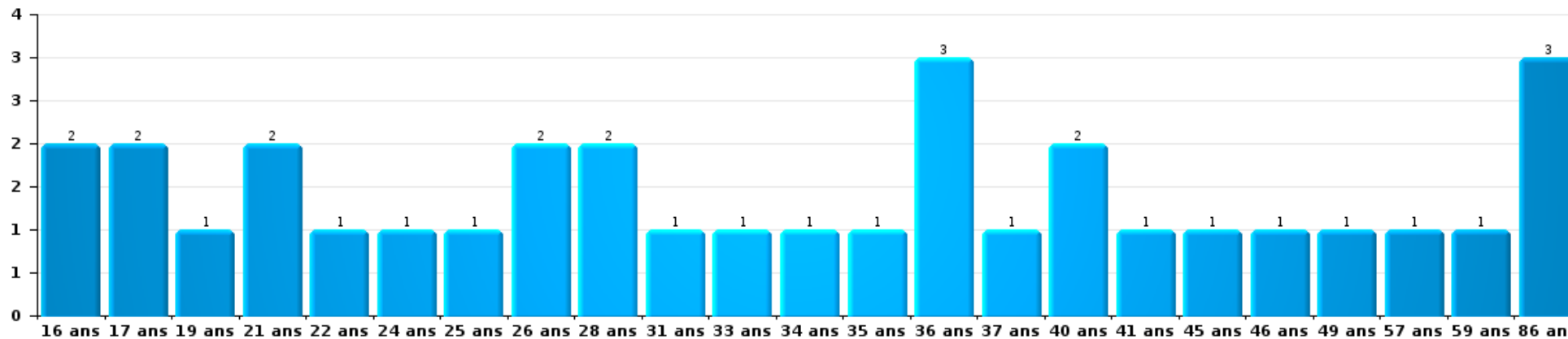
Nombre de suspects-fait par âge (chronologique)





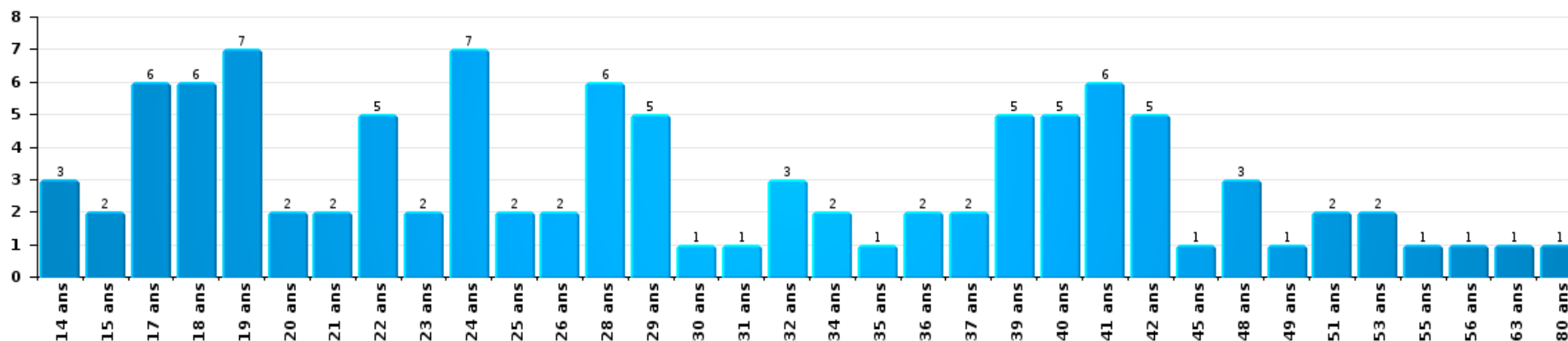
Dégradation de la propriété

Nombre de suspects-fait par âge (chronologique)



Infr. contre l'intégrité physique

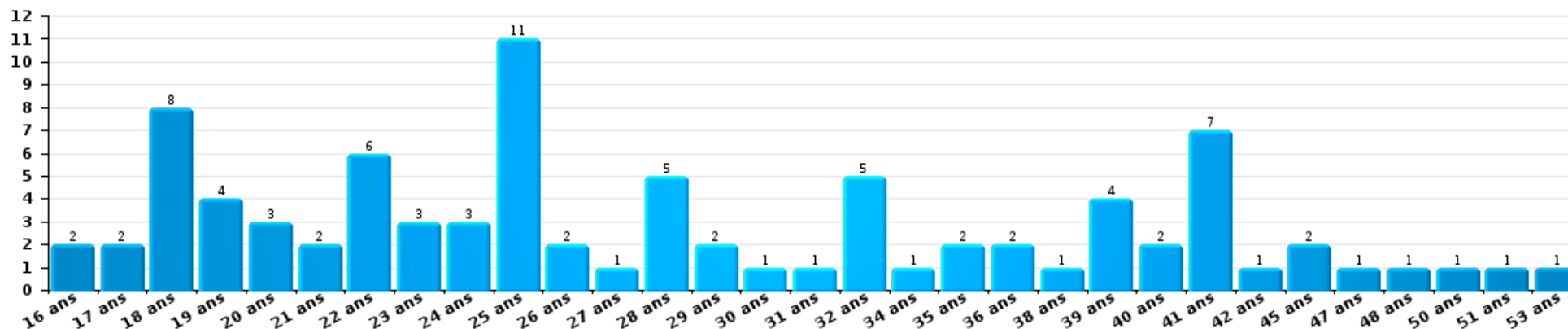
Nombre de suspects-fait par âge (chronologique)





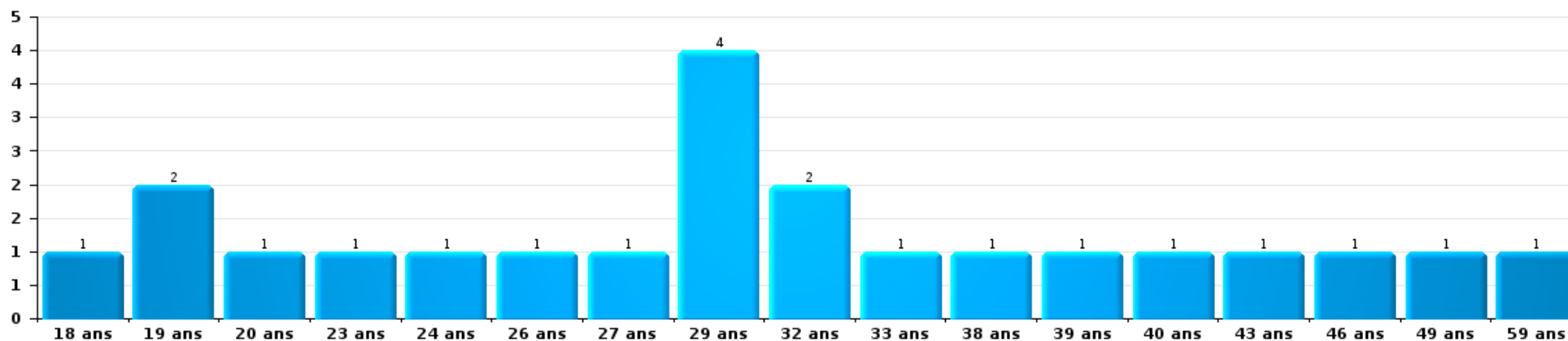
Drogues

Nombre de suspects-fait par âge (chronologique)



Fraude

Nombre de suspects-fait par âge (chronologique)





2.4. Nombre de suspects-fait selon l'âge des suspects identifiés (TOP 5 des figures criminelles)

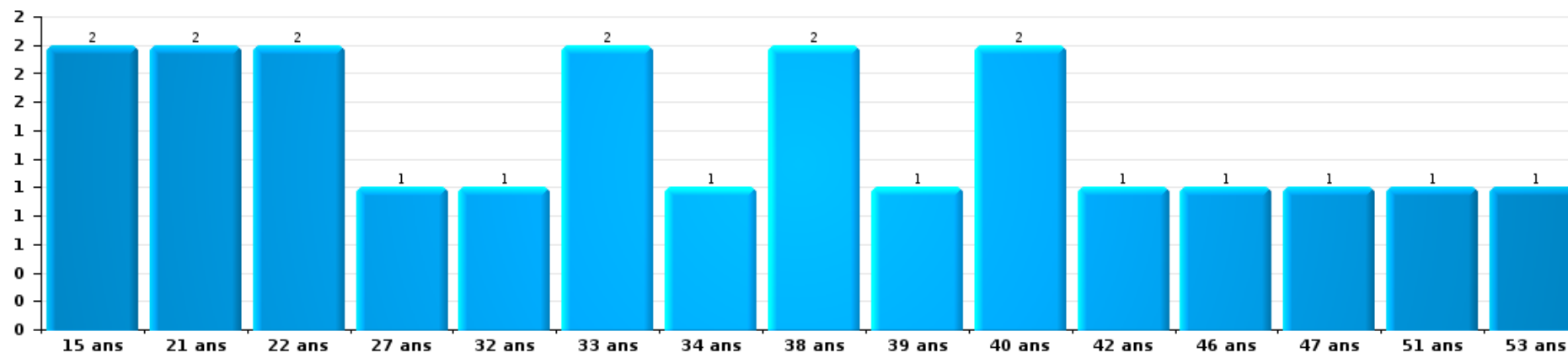
1) Lorsqu'un même suspect a commis plusieurs faits durant la période considérée, il est aussi comptabilisé plusieurs fois, qu'il ait le même âge ou non - 2) Les suspects au-dessous de 14 ans et à partir de 90 ans ne sont pas repris dans le tableau (voir également la note méthodologique)

ZP HUY

2023

Cambrassage dans bâtiment (total)

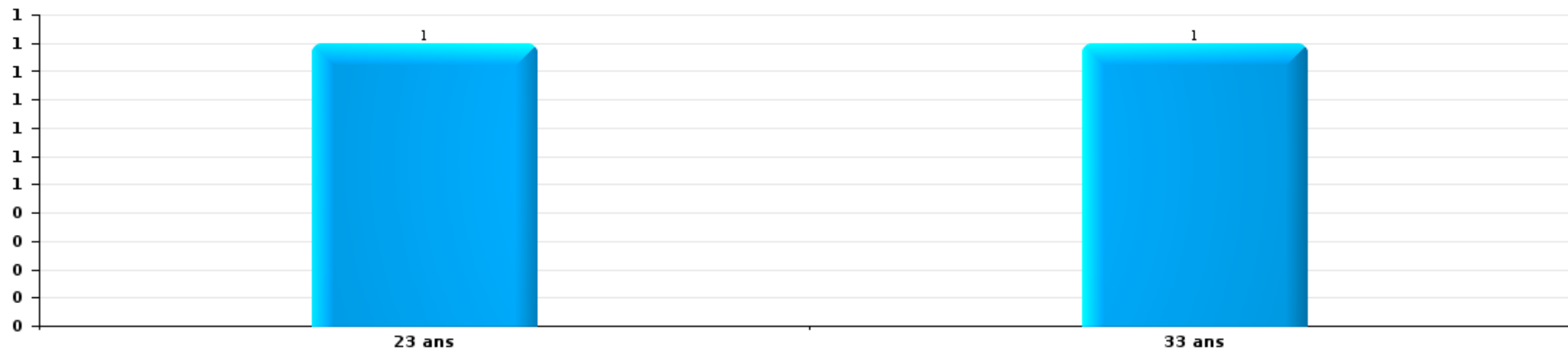
Nombre de suspects-fait par âge (chronologique)





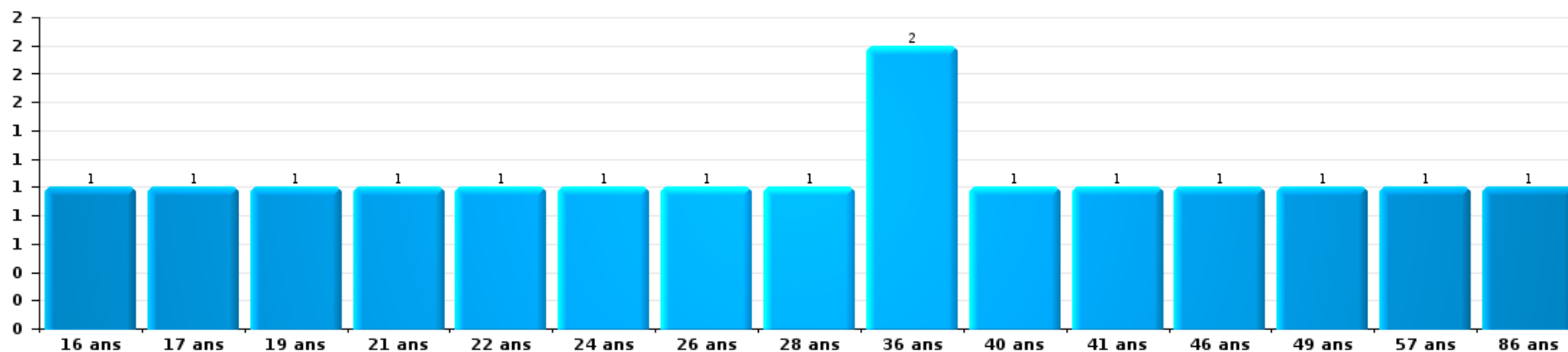
Vol dans ou sur un véhicule

Nombre de suspects-fait par âge (chronologique)



Dégradation de voiture

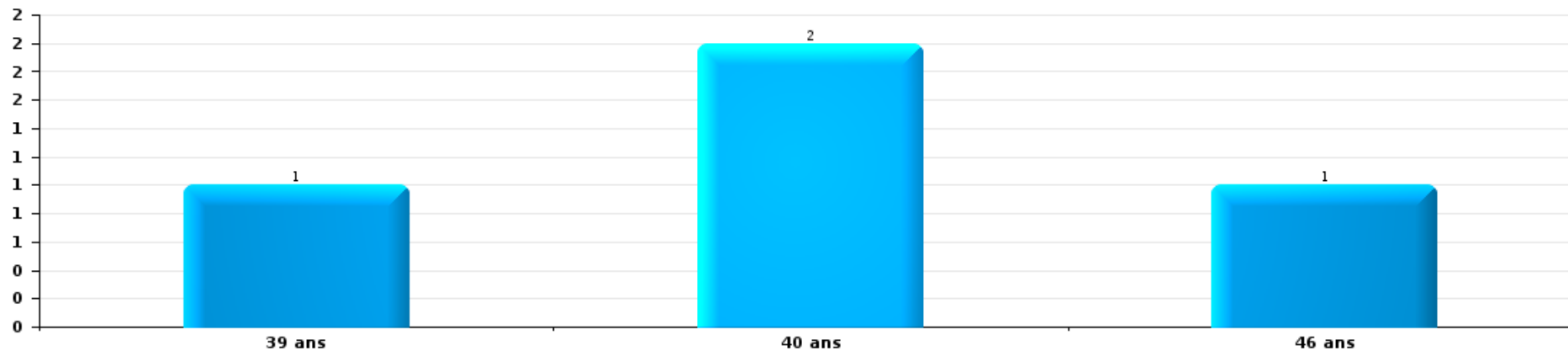
Nombre de suspects-fait par âge (chronologique)





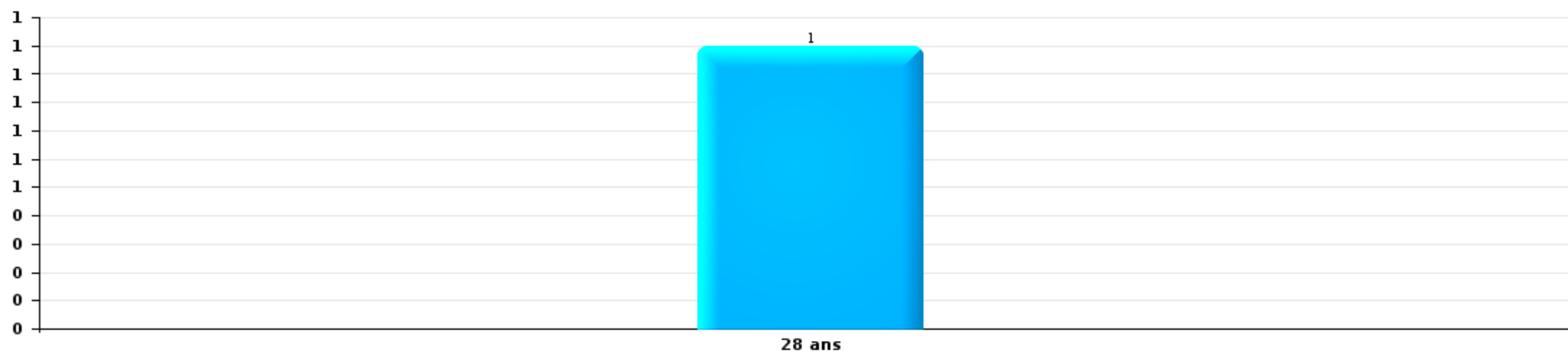
Vol de vélo

Nombre de suspects-fait par âge (chronologique)



Vol à la tire

Nombre de suspects-fait par âge (chronologique)



STATISTIQUES POLICIERES DE CRIMINALITE

LIEU DE PERPETRATION: ZONE DE POLICE

ZP HUY

***ANNEXE I: DETAIL PAR CATEGORIE DE DELIT
CODE PENAL***



ZP HUY

Infraction Code pénal

Infr. contre l'intégrité physique

			2000	2013	2014	2015	2016	2017	2018	2019	2020	2021	2022	2023	
Assassinat	Empoisonnement (assassinat)	Acc.					1							1	
	Autres	Tent.	1	1	2										
		Sous-total	1	1	2		1								1
Meurtre	Empoisonnement (meurtre)	Acc.						1							
		Tent.		2											
	Non spécifié	Acc.							1						
		Tent.	1												
	Autres	Acc.					1			1			3		2
		Tent.	1	2	3	3	2	3	6	5	4	1	2	4	
	Sous-total	2	4	3	3	3	5	7	7	5	4	4	2	6	
Torture et maltraitance	Torture	Acc.		1				2		1		1			
	Traitement inhumain	Acc.					1	1	1	2					
	Traitement dégradant	Acc.		1	1	1	1		2		3		1	1	
	Non spécifié	Acc.								1					
	Sous-total		2	1	1	2	3	3	3	4	3	1	1	1	
Coups et/ou blessures vol. en sphère familiale	Entre partenaires ou ex-partenaires	Acc.	17	30	30	22	35	35	45	53	55	48	49	64	
	Lors d'un différend familial en général	Acc.	31												
	Par les parents envers un mineur	Acc.	1	8	7	4	4	12	6	7	3	8	10	9	
	Par les parents envers personne vulnérable	Acc.			1										
	Envers les parents	Acc.	1	7	3	3	4	7	6	2	1	7	3	8	
	Envers d'autres ascendants directs ou collatéraux	Acc.		2	2	1	2	2	2	2	3	2	1	1	3
	Tent.	1													
	Sous-total	51	47	43	30	45	56	59	59	65	61	64	63	84	



Infr. contre l'intégrité physique

			2000	2013	2014	2015	2016	2017	2018	2019	2020	2021	2022	2023	
Coups et/ou blessures vol. hors sphère familiale	Bagarres (=coups réciproques)	Acc.	20	18	17	13	15	21	19	19	9	11	23	23	
	Coups envers fonctionnaire de police	Acc.		2		2	1	2	1	1	1	2	3	3	
		Tent.			1										
	Envers un mineur par une pers. ayant autorité	Acc.	2	2		5	3	3	3	6	3	3	1	1	
	Envers un mineur qualité de l'auteur inconnue	Acc.	5	1	9	4	2	6	5	3	2	7	6	8	
	Envers pers. vulnérable par pers. ayant autorité	Acc.							1			1	1		
	Envers pers. vulnérable (qualité auteur inconnue)	Acc.			1			1				1			
	Envers un mineur par cohabitant sans rel. Autorité	Acc.										1		1	
	Coups envers personnel transport public	Acc.		2	1	2	1	1							
	Coups envers personnel autre service public	Acc.			1		2				1	1			
	Coups envers profession médicale	Acc.						1	1	1					2
	Coups envers personnel institut d'enseignement	Acc.					1		1	1					
	Coups envers gardien de prison/corps sécurité	Acc.					1				1				
	Non spécifié	Acc.	173	168	141	132	119	113	119	119	104	97	107	120	146
Tent.		6										1			
Sous-total			206	193	171	158	145	148	151	135	114	135	154	184	
Abstention coupable	Acc.		3	3	1			3	2	2		1		1	
Sous-total				3	3	1		3	2	2		1		1	
Autres infr. volontaires. c/ l'intégrité phys.	Privation de soins à enfant ou personne vulnérable	Acc.			1		1				1			1	
	Délaissement d'enfant ou personne vulnérable	Acc.		2	2	2	2	1	1	2	3	2	3	4	
	Abandon d'enfant dans le besoin	Acc.					1		2	1			2		
	Administration substances nuisibles	Acc.									1	2			
	Entrave méchante à la circulation	Acc.	16	2	2		3	5	4	7	4	6	9	7	
		Tent.		1											
Voies de faits et violences légères	Acc.	3	13	20	9	5	8	10	6	4	11	9	9		
Sous-total			19	18	25	11	12	14	17	16	13	21	23	21	
Infr. involontaires contre l'intégrité physique	Homicides involontaires	Acc.											1		
	Coups et/ou blessures involontaires	Acc.	7	5	5	1	4	4	4	1	4	5	1	4	
	Abstention d'entretien enfant/personne vulnérable	Acc.					1						1		
	Morsure de chien	Acc.				1		1	2	1	1		4	1	
Sous-total			7	5	5	2	5	5	6	2	5	5	7	5	
Total			286	273	253	206	213	234	245	229	200	231	250	303	



Infr. contre la liberté individuelle

			2000	2013	2014	2015	2016	2017	2018	2019	2020	2021	2022	2023
Prise d'otages	Acc.						1							
	Sous-total						1							
Enlèvement de mineur ou personne vulnérable	Enlèvement parental	Acc.			1	1	1		1	1			2	1
		Tent.			1									
	Autre enlèvement	Acc.			1			2				1		
		Tent.			1		1	1				1		
	Sous-total			4	1	2	3	1	1	2	2	2	1	
Détention par un particulier	Acc.		4	2	2		3	2	1	2		5	6	3
	Sous-total		4	2	2		3	2	1	2		5	6	3
	Total		4	2	6	1	6	5	2	3	2	5	8	4



Infr. contre les mœurs

			2000	2013	2014	2015	2016	2017	2018	2019	2020	2021	2022	2023	
Viol n'ayant pas causé la mort	Victime < 10a	Acc.		1	1	4	2	2	3		2	3			
		Tent.			1										
	Victime 10a - 14a	Acc.	1	1	2	5		2	2	1	2	1	1		
		Tent.	1												
	Victime 14a - 16a	Acc.	1	4			1	2	3	2	2				
		Tent.							1				1		
	Victime 16a - 18a	Acc.	1			3				1	1		2	1	
		Tent.									1				
	Victime majeure	Acc.		1	4	2	4	3	3	3	6	4	6	3	
		Tent.			1					2	1			1	
Sous-total			4	7	8	15	7	9	15	12	10	13	6		
Viol avec conséquence inconnue			Acc.								1				
Sous-total											1				
Viol n'ayant pas causé la mort (nvCPS)	Victime < 16a	Acc.								1			4	7	
		Tent.											1		
	Victime majeure	Acc.											1	6	
		Tent.											1	1	
Sous-total										1		7	14		
Attentat à la pudeur avec violence / menace	Victime < 16a	Acc.	1	4	1			1		2		5			
		Tent.													
	Victime majeure	Acc.	1												
		Tent.													
Sous-total			7	5	3	1	2	2	2	4	3	10	1		
Attentat à la pudeur sans violence / menace	Victime < 16a	Acc.	6	5	9	1	7		6	7	1	7			
		Tent.													
	Victime majeure	Acc.	2	2					1	2	1	1	1	1	
		Tent.													
Sous-total			10	8	10	2	9	1	8	10	2	10	2		
Attentat à la pudeur non spécifié			Acc.	1					1						
Sous-total				1					1						
Atteinte intégrité sexuelle sans mort (nvCPS)	Victime < 16a	Acc.											3	5	
		Tent.													
	Victime majeure	Acc.												2	
		Tent.												1	
Sous-total												4	13		
Sous-total												7	21		



Infr. contre les mœurs

			2000	2013	2014	2015	2016	2017	2018	2019	2020	2021	2022	2023
Pornographie enfantine	Détention	Acc.	8	3		1	1		2		1	1		
	Distribution	Acc.	1	3		2		1		2	2	8		
		Sous-total	9	6		3	1	1	2	2	3	9		
Incitation à la débauche	Victime mineure	Acc.	2			1		1	2	3		3	2	
	Victime majeure	Acc.							1				1	
	Autre publicité pour débauche	Acc.								1				
	Non spécifié	Acc.	1											
	Sous-total	3			1		1	3	4		3	3		
Exploitation de la débauche d'autrui	Victime mineure	Acc.	1			1						1		
	Victime majeure	Acc.		1							1	2		
	Age victime inconnu	Acc.								1				
	Sous-total	1	1		1					2	3			
Outrage public aux bonnes mœurs	Actions (exhibitionnisme, etc.)	Acc.	4	3	3	2	6	4	3	1		4	2	
	Tent.								1					
	Ecrits, images, objets	Acc.	3			4	1	2	1	1	1	2		
	Obscénités en public	Acc.										1		
	Exhibitionnisme (nvCPS)	Acc.											1	2
Non spécifié	Acc.		1							1		1		
	Sous-total	7	4	3	6	7	6	5	2	2	7	4	2	
Voyeurisme	Observation/enregistrement de nudité ou intimité	Acc.							1		3			
	Diffusion enregistrement nudité ou intimité	Acc.				2	5	2	1	3	2			
	Sous-total				2	5	3	1	6	2				
Voyeurisme via moyen technique ou autre (nvCPS)	Victime < 16a	Acc.											1	
	Sous-total												1	
Diffusion de contenu à caractère sexuel (nvCPS)	Victime majeure	Acc.											1	
	Sous-total												1	
Diffusion contenu sex. but méchant/lucrat. (nvCPS)	Victime < 16a	Acc.												1
	Sous-total													1
Avortement sans permission de la femme	Faire avorter à dessein sans consentement	Acc.										1		
	Sous-total											1		
Grooming (contact par ICT avec mineur < 16 ans)		Acc.								1	1			
	Sous-total									1	1			
Exploitation sexuelle mineurs-prostitution (nvCPS)	Incitation à la débauche/prostit. (nvCPS)	Acc.												1



Infr. contre les mœurs

			2000	2013	2014	2015	2016	2017	2018	2019	2020	2021	2022	2023	
		Sous-total													1
Images d'abus sexuels de mineurs (nvCPS)	Production/diffusion images abus sexuels (nvCPS)	Acc.													1
	Détention/acquisition images abus sexuels (nvCPS)	Acc.													1
		Sous-total													2
		Total	41	32	24	29	28	25	39	37	30	58	32	41	



Infr. contre autres valeurs morales et sentiments

			2000	2013	2014	2015	2016	2017	2018	2019	2020	2021	2022	2023
Harcèlement	Harcèlement par téléphone (OLD)	Acc.	3											
		Acc.	7	74	76	63	60	62	74	76	65	85	67	101
		Tent.		1										
	Sous-total	10	75	76	63	60	62	74	76	65	85	67	101	
Violation de sépulture		Acc.										1		
		Sous-total										1		
Violation du secret professionnel		Acc.			3	3	2		1	1		1		1
		Sous-total			3	3	2		1	1		1		1
Atteinte à l'honneur	Calomnie et diffamation	Acc.	16	25	15	14	21	25	13	13	11	24	14	27
	Déclaration calomnieuse	Acc.		1	2			1				2		
	Imputation calomnieuse	Acc.					1	1		2	1	1	1	
	Divulgation méchante	Acc.								1		1		
	Injures (Délit)	Acc.	1	10	10	5	9	10	10	3	6	2	3	5
	Non spécifié	Acc.	1	1	2	1		1						
Sous-total		18	37	29	20	31	38	23	19	18	30	18	32	
Vie privée	Violation de domicile par un particulier	Acc.	4	15	11	9	7	8	8	3	2	7	3	4
	Violation du secret des lettres	Acc.		1			1	1	1				1	
	Sous-total	4	16	11	9	8	9	9	9	3	2	7	4	4
Tapage nocturne		Acc.	7	9	2	3	6	4	7	10	10	5	11	7
		Sous-total	7	9	2	3	6	4	7	10	10	5	11	7
Abus d'informations issues d'un dossier pénal		Acc.										1		
		Sous-total										1		
Violation de communication par particulier		Acc.		1		1								1
		Sous-total		1		1								1
Abus faiblesses de personnes		Acc.		1	2		2	1	1	1	1	1	1	
		Sous-total		1	2		2	1	1	1	1	1	1	1
Vie privée mineur: publication de l'identité		Acc.								1				
		Sous-total								1				
Vie privée mœurs: publication identité victime		Acc.												2
		Sous-total												2
Attirer ou utiliser mineur ou personne vulnérable		Acc.						1						
		Sous-total						1						



Infr. contre autres valeurs morales et sentiments

			2000	2013	2014	2015	2016	2017	2018	2019	2020	2021	2022	2023
Occupation bien d'autrui (squatter)	Pénétrer / occuper / séjourner (bien non habité)	Acc.							1		1	1		3
	Pénétrer / occuper / séjourner (bien habité)	Acc.											2	2
		Sous-total							1		1	1	2	5
		Total	39	139	123	99	109	115	116	111	97	132	103	153



Infr. relative au statut juridique de l'enfant

			2000	2013	2014	2015	2016	2017	2018	2019	2020	2021	2022	2023
Non-représentation d'enfants	Par les parents	Acc.	16	41	21	18	24	21	11	36	21	16	18	8
	Par une personne qui en a la charge	Acc.		2			1			3	1			3
		Sous-total	16	43	21	18	25	21	11	39	22	16	18	11
Non-déclaration de naissance		Acc.						1						
		Sous-total						1						
Non spécifié		Acc.			1									
		Sous-total			1									
		Total	16	43	22	18	25	22	11	39	22	16	18	11



Vol et extorsion

			2000	2013	2014	2015	2016	2017	2018	2019	2020	2021	2022	2023
Vol avec circ. aggr.	Avec violence	Acc.	14	16	20	11	18	15	19	32	17	10	23	23
		Tent.	6	5	4	2	4		2	3	2	2	6	3
	Sans violence	Acc.	434	312	357	254	161	228	169	186	109	120	224	255
		Tent.	160	142	163	124	57	89	82	98	48	73	97	78
Sous-total			614	475	544	391	240	332	272	319	176	205	350	359
Vol sans circ. aggr.	Avec violence	Acc.	9	27	27	25	17	19	17	12	7	12	12	12
		Tent.	1	4	2	2	2	1	1	4			2	1
	Sans violence, Vol à la tire	Acc.	44	39	36	43	24	32	20	36	10	19	28	34
		Tent.			1									
	Sans violence, Vol d'usage	Acc.	1	2		1								1
		Acc.	7	26	7	10	10	4	7	6	6	7	3	1
	Sans violence, Vol domestique	Tent.									1			
		Acc.	659	516	520	512	396	406	416	434	270	284	351	301
Tent.	10	4	9	9	5	8	7	13	4	7	7	3		
Sous-total			731	618	602	602	454	470	468	505	298	329	403	353
Vol non spécifié		Acc.	167	8	4	5	3	3	3	6	3	3	5	8
		Tent.	33	1										
	Sous-total	200	9	4	5	3	3	3	6	3	3	3	5	8
Extorsion		Acc.	8	5	4	5	4	8	2	4	1	3		4
		Tent.			4	3		9	2		1	4	2	1
	Sous-total	8	5	8	8	4	17	4	4	4	2	7	2	5
Total			1.553	1.107	1.158	1.006	701	822	747	834	479	544	760	725



Fraude

			2000	2013	2014	2015	2016	2017	2018	2019	2020	2021	2022	2023
Blanchiment d'argent	Acc.			4	2	1	1			1	4	8	3	7
	Tent.													1
	Sous-total			4	2	1	1			1	4	8	3	8
Recel	Recel simple	Acc.	2	4	10	10	1	1	3	2	3	7	3	7
	Recel qualifié	Acc.	1	12	12	5	1		1		1		1	
	Non spécifié	Acc.	2	1			1	1			1			
	Sous-total		5	17	22	15	3	2	4	2	5	7	4	7
Grivèlerie	Carburant / lubrifiant	Acc.	4	2									3	1
	Boissons et aliments	Acc.	1	3	1		1	2	1		1			1
	Voiture de location	Acc.	6				1		3					
	Logements	Acc.							1					
	Non spécifié	Acc.	5											
Sous-total		16	5	1		2	2	5		1		3	2	
Détournement et destruction frauduleuse	Cel frauduleux	Acc.	236	7	7	8	6	5	3	8	7	9	6	6
	D'argent, de papiers, etc.	Acc.	2		1					1		1		
	D'objets saisis	Acc.		2	1	2		1						
	De biens mobiliers des époux	Acc.	1											
	D'héritage	Acc.					1					1		
	Non spécifié	Acc.	4	1	1		1							
Sous-total		243	10	10	10	8	6	3	9	7	11	6	6	
Escoquerie	Fraude par internet	Acc.		3	18	13	13	24	16	12	26	36	46	42
		Tent.		1	3	2	3	1	3	2	3	3	3	1
	Escoquerie sans internet	Acc.		19	17	13	13	18	16	25	16	18	7	6
		Tent.		6	1	1	6	1	2	1	1		2	2
	Non spécifié	Acc.	21											
	Tent.	1												
Sous-total		22	29	39	29	35	44	37	40	46	57	58	51	
Tromperie	Marchandises vendues / travail fourni	Acc.	1	1			1		1					
	Monnaies	Acc.	1											
	Non spécifié	Acc.	1											
Sous-total		3	1			1		1						
Abus de confiance et infr. apparentées	Abus de confiance	Acc.	20	22	26	28	20	22	24	29	25	34	38	48
		Tent.					1							
	Abus des faiblesses	Acc.		1			1	4	1	1	3	3		



Fraude

			2000	2013	2014	2015	2016	2017	2018	2019	2020	2021	2022	2023
		Sous-total	20	23	26	28	22	26	25	30	28	37	38	48
Abus de biens sociaux	Par des sociétés	Acc.						2		1				
	Non spécifié	Acc.			1				1					
	Autres	Acc.												1
		Sous-total		1				2	1	1				1
Infr. liées à l'insolvabilité	Par le débiteur	Acc.			1									
	Non spécifié	Acc.	1		3	2	2	1	1	5		1		
		Sous-total	1	4	2	2	1	1	5		1			
Insolvabilité frauduleuse		Acc.				1	1							
		Sous-total			1	1								
Chèques sans provision		Acc.	11											
		Sous-total	11											
		Total	321	89	105	86	75	83	77	88	91	121	112	123



Dégradation de la propriété

			2000	2013	2014	2015	2016	2017	2018	2019	2020	2021	2022	2023
Incendie volontaire	Dans lieu habité (de jour)	Acc.	4	1	1	2		1	1	1	1		2	
	Dans lieu habité (de nuit)	Acc.	3	4	1	2	1	1	1	2	4	2	2	3
		Tent.											1	
	Dans un autre lieu (de jour)	Acc.		7	4	9		4	2	4	1		1	2
	Dans un autre lieu (de nuit)	Acc.	4	17	8	8	7	3	4	5	7	4	3	5
		Tent.									1			
	Dans un autre lieu (moment indéterminé)	Acc.	1	1	2	3	1		1				1	
	Non spécifié	Acc.	1											
		Sous-total	13	30	16	24	9	9	9	13	13	8	8	10
Incendie involontaire		Acc.	12	10	11	8	10	6	14	12	14	6	6	6
		Sous-total	12	10	11	8	10	6	14	12	14	6	6	6
Destruction, dénaturation, dégradation	Avec circ. aggr.	Acc.	21	8	5	4	7	4	2	3	5	2	5	1
	Destruction de biens agricoles	Acc.						1		1				
	Non spécifié	Acc.	65	5			1			1		1	1	2
		Tent.	2						1					
		Sous-total	88	13	5	4	8	5	3	5	5	3	6	3
Vandalisme	Sur véhicules	Acc.	97	225	161	102	120	135	110	114	68	124	114	100
	Sur autres biens mobiliers	Acc.	40	28	19	20	18	13	7	10	11	17	16	12
		Tent.						1						
	Graffitis	Acc.		15	6	8	13	2	4	3	7	1	4	3
	Autres détériorations sur biens immobiliers	Acc.	60	54	72	60	68	46	68	59	49	39	58	53
	Dégradation de clôture	Acc.	23	8	6	4	7	2	3	5	7	8	2	8
		Sous-total	220	330	264	194	226	199	192	191	142	189	194	176
		Total	333	383	296	230	253	219	218	221	174	206	214	195



Infr. contre la Sécurité de l'Etat

			2000	2013	2014	2015	2016	2017	2018	2019	2020	2021	2022	2023
Sûreté extérieure de l'Etat	Acc.								1			1		
	Sous-total								1			1		
Terrorisme	Groupe terroriste	Acc.				1	2							
	Sous-total					1	2							
		Total				1	2		1			1		



Infr. contre la sécurité publique

			2000	2013	2014	2015	2016	2017	2018	2019	2020	2021	2022	2023
Organisation criminelle	Acc.			1					1	1				
	Sous-total			1					1	1				
Association de malfaiteurs	Acc.			3	2	2	5	1		1	2		2	3
	Sous-total			3	2	2	5	1		1	2		2	3
Evasion de prisonniers	Evasion simple	Acc.	2	13	8	11	22	12	6	6	2	7	3	3
	Evasion qualifiée	Tent.	1				1							
	Non-rentrée de congé	Acc.				2	1			1		1	1	6
	Non-respect surveillance électronique	Acc.					3	2		2	3	3	1	1
	Non spécifié	Acc.	7	1								1		
	Sous-total		10	14	8	13	26	15	6	8	6	11	5	10
Menaces	Menace d'attentat	Acc.		1			3			1				1
	Verbales	Acc.	98	85	75	54	56	43	60	39	36	55	54	68
	Ecrites	Acc.	7	15	14	20	17	14	17	23	20	14	20	28
	Par gestes, emblèmes	Acc.	23	16	24	22	19	16	21	17	10	23	20	22
	Alerte à la bombe	Acc.	1	1		4	1			1		2	1	2
	Non spécifié	Acc.	11	4	3	2	1		1		3	2	1	
	Sous-total		140	122	116	102	97	73	99	81	69	96	96	121
	Total		150	140	126	117	128	89	106	91	77	107	103	134



Infr. contre l'autorité publique

			2000	2013	2014	2015	2016	2017	2018	2019	2020	2021	2022	2023
Violence c/ personnes investies autorité publique	Acc.			1			1	1	2					
	Sous-total			1			1	1	2					
Rébellion	Rébellion armée	Acc.		1	3	1	1		1	3	1	2	1	
	Rébellion non armée	Acc.	10	16	9	12	8	6	12	8	5	6	13	8
	Non spécifié	Acc.	4	1		2	1		3		1	1		
	Sous-total		14	18	12	15	10	6	16	11	7	9	14	8
Outrages	Acc.		15	7	13	10	12	9	12	10	6	8	10	12
	Sous-total		15	7	13	10	12	9	12	10	6	8	10	12
Refus de coopération (informatique et télécom)	Acc.				2									
	Sous-total				2									
Autres infractions	Bris de scellés	Acc.					1			1		1		3
	Sous-total						1			1		1		3
Total			29	26	27	25	24	16	30	22	13	18	24	23



Infr. contre la foi publique

			2000	2013	2014	2015	2016	2017	2018	2019	2020	2021	2022	2023
Faux en écritures	Faux en écritures	Acc.	15	14	4	12	13	12	8	13	5	10	2	9
	Usage de faux en écrit. et écrit. falsifiées	Acc.	12	19	9	16	14	9	10	10	3	11	10	12
		Sous-total	27	33	13	28	27	21	18	23	8	21	12	21
Usurpation	Immixtion dans fonctions publiques	Acc.	3											
		Tent.	1											
	De fonctions	Acc.									1		1	
	De titres	Acc.						1						
	De costumes, de décorations, etc.	Acc.			1									
	De nom	Acc.	4	13	10	10	8	21	12	15	18	27	14	4
	Tent.	1												1
	Sous-total	9	13	11	10	8	22	12	15	19	27	15	5	
Contrefaçon / falsification	Contrefaçon	Acc.	3	1	1	3	1	3	1		4	1	1	1
		Tent.									1			
	Falsification	Acc.				1	1	1		3	1		2	1
	Sous-total	3	1	1	4	2	4	1	3	6	1	3	2	
Fausses monnaies	Emission	Acc.	10	2	1	2	3		4	1	4			1
	Non spécifié	Acc.	3											
	Autres	Acc.	7				1				2			
		Tent.									1			
	Sous-total	20	2	1	2	4		4	1	7			1	
Faux en justice	Faux témoignage	Acc.		1										
	Fausses déclarations	Acc.	1				1	2	3	4	2	1		
		Sous-total	1	1			1	2	3	4	2	1		
	Total	60	50	26	44	42	49	38	46	42	50	31	28	



ZP HUY

Infraction Code pénal

Infr. contre la famille

		2000	2013	2014	2015	2016	2017	2018	2019	2020	2021	2022	2023
Abandon de famille	Acc.	2			1	3		1	1	1			1
	Sous-total	2			1	3		1	1	1			1
Refus du droit aux relations personnelles	Acc.	70	24	30	35	33	13	18	28	37	22	7	22
	Sous-total	70	24	30	35	33	13	18	28	37	22	7	22
Non-acquittement pension alimentaire	Acc.	5	3	4	1	5	2	5	4		1	1	
	Sous-total	5	3	4	1	5	2	5	4		1	1	
Mariage forcé	Acc.									1			
	Sous-total									1			
Total		77	27	34	37	41	15	24	33	39	23	8	23

Criminalité informatique

		2000	2013	2014	2015	2016	2017	2018	2019	2020	2021	2022	2023
Hacking	Acc.		4	1	3		5	2	2		3	1	5
	Sous-total		4	1	3		5	2	2		3	1	5
Faux en informatique	Acc.								1	2			2
	Tent.					1							
	Sous-total					1			1	2			2
Fraude informatique	Acc.		58	42	33	53	91	44	68	60	121	150	140
	Tent.		2		1	6	16	2		1	3		2
	Sous-total		60	42	34	59	107	46	68	61	124	150	142
Sabotage	Acc.				1	1	2						
	Sous-total				1	1	2						
Total			64	43	38	61	114	48	71	63	127	151	149



Exercice illégal de l'autorité publique

		2000	2013	2014	2015	2016	2017	2018	2019	2020	2021	2022	2023
Usurpation de pouvoir	Acc.									1			
	Sous-total									1			
Corruption publique	Acc.	1				1							
	Sous-total	1				1							
Détention par fonctionnaire public	Acc.									1			1
	Sous-total									1			1
Prise d'intérêt	Acc.			1		1	1						
	Sous-total			1		1	1						
Abus de l'autorité	Acc.						1	1		1			
	Sous-total						1	1		1			
Ministres des cultes	Acc.					1							
	Sous-total					1							
Total		1		1		3	2	1		3			1

Marchand de sommeil

		2000	2013	2014	2015	2016	2017	2018	2019	2020	2021	2022	2023
Sans circ. aggr.	Acc.								1				
	Sous-total								1				
Total									1				

Traite des êtres humains

		2000	2013	2014	2015	2016	2017	2018	2019	2020	2021	2022	2023
Exploitation sexuelle	Acc.							1					
	Sous-total							1					
Exploitation économique	Acc.		2	1	1				1				
	Sous-total		2	1	1				1				
Total			2	1	1			1	1				



Contravention Code pénal

		2000	2013	2014	2015	2016	2017	2018	2019	2020	2021	2022	2023
Injures (Contravention)	Acc.	17											
	Sous-total	17											
Destruction d'animaux (Contravention)	Acc.	2											
	Tent.	1											
	Sous-total	3											
Autres contraventions CP	Inc.	1											
	Acc.	9		1									
	Sous-total	10		1									
Total		30		1									

STATISTIQUES POLICIERES DE CRIMINALITE

LIEU DE PERPETRATION: ZONE DE POLICE

ZP HUY

***ANNEXE II: DETAIL PAR CATEGORIE DE DELIT
LOIS SPECIALES***



ZP HUY

Infraction Lois spéciales

Drogues			2000	2013	2014	2015	2016	2017	2018	2019	2020	2021	2022	2023
Détention	Acc.		99	77	45	63	40	37	72	72	77	89	127	70
	Sous-total		99	77	45	63	40	37	72	72	77	89	127	70
Usage	Usage en groupe	Acc.	57											
	Usage individuel	Acc.	57											
	Faciliter l'usage	Acc.	5	1		1		3	1	1	1		2	12
	Incitation à l'usage	Acc.	2			1	1		1		1			
	Désordre, scandale ou danger dans un espace public	Acc.				1	1							
	Non spécifié	Acc.				1								
	Sous-total		121	1		4	2	3	2	1	2		2	12
Importation et exportation	Acc.		16	7	1		2	1	1	3	2	2		
	Sous-total		16	7	1		2	1	1	3	2	2		
Fabrication	Acc.		2	1	2	2	1	4	4	5	7	2	2	1
	Sous-total		2	1	2	2	1	4	4	5	7	2	2	1
Commerce	Acc.		12	25	25	19	13	25	18	18	39	41	33	42
	Tent.				1									
	Sous-total		12	25	26	19	13	25	18	18	39	41	33	42
Autres	Acc.			3	2	1			5	1	4		7	7
	Tent.											1		
	Sous-total			3	2	1			5	1	4	1	7	7
	Total		250	114	76	89	58	70	102	100	131	135	171	132



Législation sur les étrangers			2000	2013	2014	2015	2016	2017	2018	2019	2020	2021	2022	2023
Transmigration illégale	Mariages simulés/blancs sans récompense/contrainte	Acc.		1	2	2	2					1	1	
	Accès au territoire	Acc.	1				2		1	5			1	3
	Séjour	Acc.	11	32	16	18	5	20	10	26	36	66	85	99
	Inscription au registre des étrangers	Acc.		14	5	17	8	6	6	8	12	16	13	11
		Tent.		1										
	Sous-total		12	48	23	37	17	26	17	39	48	83	100	113
Trafic d'êtres humains		Acc.		2	1									
	Sous-total			2	1									
Traite d'êtres humains		Acc.	3											
	Sous-total		3											
Aide au séjour illégal		Acc.		1	3			1						1
	Sous-total			1	3			1						1
Non spécifié		Acc.	1	1	1									
	Sous-total		1	1	1									
Autres		Acc.						1	1			1		
	Sous-total							1	1			1		
	Total		16	52	28	37	17	28	18	39	48	84	101	113



Environnement			2000	2013	2014	2015	2016	2017	2018	2019	2020	2021	2022	2023
Déchets	Déchets par professionnel	Acc.		3		2				1	1			1
	Déchets par particulier	Acc.		35	43	18	3	3	1	5	2	3	2	4
	Déchets par personne indéterminée	Acc.	7											
	Déchets: permis/autorisation	Acc.				1								
	Sous-total		7	38	43	21	3	3	1	6	3	3	2	5
Nucléaire	Transport et installations nucléaires	Acc.							1					
	Sous-total								1					
Autres que déchets	Urbanisme	Acc.		2	5	2		2	1	2	5	2		5
	Pollution de l'eau	Acc.	1									1	1	1
	Pollution de l'air	Acc.				1					1			
	Pollution du sol	Acc.						1			1			
	Autres nuisances en matière d'environnement	Acc.	1											
	Sous-total		2	2	5	2	1	3	1	2	7	3	1	6
Biodiversité / Faune et flore	Bien-être animal	Acc.	1	1	2	3	8	3	6	9	4	5	9	3
		Tent.			1									
	Protection de la nature	Acc.									2			
	Permis / autorisation animaux	Acc.			1	1								
	Destruction d'animaux	Acc.	1		2	1	1	2		1				2
Sous-total		2	1	6	5	9	5	6	10	6	5	9	5	
Non spécifié		Acc.	2											
	Sous-total		2											
		Total	13	41	54	28	13	11	9	18	16	11	12	16



Armes et explosifs			2000	2013	2014	2015	2016	2017	2018	2019	2020	2021	2022	2023
Détention illégale	Arme à feu	Acc.		19	16	15	18	16	19	15	10	5	10	10
	Arme blanche ou non à feu	Acc.		9	7	5	5	6	4	6	8	6	15	11
	Munition	Acc.		1			1	2	2	1	1	1	2	2
	Pièces/accessoires	Acc.											1	
	Non spécifié	Acc.	6	2	1	1	3						1	
	Sous-total		6	31	24	21	27	24	25	22	19	12	29	23
Port / transport illégal	Arme à feu	Acc.		4	3	1	1	1	1	1	1	1	2	2
	Arme blanche ou non à feu	Acc.		13	14	11	11	14	13	16	9	10	13	15
	Pièces/accessoires	Acc.		2					1					
	Non spécifié	Acc.	20							1	1			
	Sous-total		20	19	17	12	12	15	15	18	11	11	15	17
Commerce illégal	Arme à feu	Acc.		2	1	1			2	1				
	Arme blanche ou non à feu	Acc.					2							
	Non spécifié	Acc.				1								
	Sous-total		2	1	2	2		2	1					
Explosifs		Acc.		1	1		1							
		Sous-total		1	1		1							
Autre	Mesures de sécurité	Acc.		1			2							
	Stockage	Acc.		1										
	Non spécifié	Acc.	12											
	Sous-total		12	2			2							
	Total		38	55	43	35	44	39	42	41	30	23	44	40



Protection de la personne			2000	2013	2014	2015	2016	2017	2018	2019	2020	2021	2022	2023
Discrimination	Racisme et xénophobie	Acc.	1			5	3	4	6	5		2	2	2
	Fondée sur son orientation sexuelle (homophobie)	Acc.			2	1	2	1		2		2		
	Fondée sur le sexe (sexisme)	Acc.										1		
	Fondée sur conviction religieuse ou philosophique	Acc.												1
	Autre discrimination	Acc.			2								1	1
	Sous-total		1		4	6	5	5	6	7		5	3	4
Protection de la vie privée		Acc.		1	1	2	1	1	2	3	1		3	1
	Sous-total			1	1	2	1	1	2	3	1		3	1
Droit à l'image		Acc.						1	4	1	1	2		
	Sous-total							1	4	1	1	2		
Autres		Acc.		1	2		1							
	Sous-total			1	2		1							
	Total		1	2	7	8	7	7	12	11	2	7	6	5



ZP HUY

Infraction Lois spéciales

Hormones et dopage

		2000	2013	2014	2015	2016	2017	2018	2019	2020	2021	2022	2023
Détention	Acc.			2		1		2					
	Sous-total			2		1		2					
	Total			2		1		2					

Loi du football

		2000	2013	2014	2015	2016	2017	2018	2019	2020	2021	2022	2023
Vente irrégulière de tickets	Acc.		1										
	Sous-total		1										
	Total		1										

Sécurité privée

		2000	2013	2014	2015	2016	2017	2018	2019	2020	2021	2022	2023
Entreprises de gardiennage / de sécurité	Acc.	1	1			1							
	Sous-total	1	1			1							
	Total	1	1			1							

Protection de la jeunesse

		2000	2013	2014	2015	2016	2017	2018	2019	2020	2021	2022	2023
Législation sur l'obligation scolaire	Acc.	9	3	1		2				1	1	2	
	Sous-total	9	3	1		2				1	1	2	
Législation sur la protection de la jeunesse	Acc.	11	16	12	14	15	12	24	23	23	17	20	29
	Sous-total	11	16	12	14	15	12	24	23	23	17	20	29
Non spécifié	Acc.			1							1		
	Sous-total			1							1		
	Total	20	19	14	14	17	12	24	23	24	19	22	29



Code pénal social

		2000	2013	2014	2015	2016	2017	2018	2019	2020	2021	2022	2023
Harcèlement au travail	Acc.		4	1	1	2	7	5	1	7	3	3	3
	Sous-total		4	1	1	2	7	5	1	7	3	3	3
Mise en danger du travailleur	Acc.		1										
	Sous-total		1										
Rémunération et autres avantages patrimoniaux	Acc.					1						1	
	Sous-total					1						1	
Travail illégal	Acc.	3	1										
	Sous-total	3	1										
Fraude sociale aux cotisations (travail au noir)	Acc.		3	1	3			2	1	2	3		2
	Sous-total		3	1	3			2	1	2	3		2
Surveillance et contrôle	Acc.					1			1				
	Sous-total					1			1				
Sécurité sociale	Acc.	1											
	Sous-total	1											
Infr. contre foi publique en droit pénal social	Acc.				3		2	2		5	1	2	
	Sous-total				3		2	2		5	1	2	
Escoquerie en droit pénal social	Acc.		3	11	6	10	9	3	3	3	2	3	3
	Tent.					1							
	Sous-total		3	11	6	11	9	3	3	3	2	3	3
Autres	Acc.					1			1			1	
	Sous-total					1			1			1	
	Total	4	12	13	13	16	18	12	7	17	9	10	8



Ivresse et alcool

		2000	2013	2014	2015	2016	2017	2018	2019	2020	2021	2022	2023
Ivresse publique	Acc.	49	118	91	66	72	69	68	96	72	62	82	104
	Sous-total	49	118	91	66	72	69	68	96	72	62	82	104
Heure de fermeture d'établiss. hôteliers	Acc.				3								1
	Sous-total				3								1
Distillerie clandestine	Acc.		1										
	Sous-total		1										
Non spécifié	Acc.								1				
	Sous-total								1				
	Total	49	119	91	69	72	69	68	97	72	62	82	105

Registre de population

		2000	2013	2014	2015	2016	2017	2018	2019	2020	2021	2022	2023
	Acc.	34	154	125	88	86	178	155	180	152	166	144	222
	Sous-total	34	154	125	88	86	178	155	180	152	166	144	222
	Total	34	154	125	88	86	178	155	180	152	166	144	222

Carte d'identité

		2000	2013	2014	2015	2016	2017	2018	2019	2020	2021	2022	2023
Pas en possession	Acc.									2		1	
	Sous-total									2		1	
Refus de présentation	Acc.	1								1	1		1
	Sous-total	1								1	1		1
Endommagée	Acc.	1											
	Sous-total	1											
Non spécifié	Acc.				2			1				4	5
	Sous-total				2			1				4	5
Autres	Acc.	1					1						
	Sous-total	1					1						
	Total	3			2		1	1		3	1	5	6



Santé publique

		2000	2013	2014	2015	2016	2017	2018	2019	2020	2021	2022	2023
Art de guérir, art infirmier, etc.	Acc.										1	1	
	Sous-total										1	1	
Politique de la santé	Acc.									13			
	Sous-total									13			
Législation médicaments	Acc.											1	
	Sous-total											1	
Refus ou négligence respect mesures	Acc.									73	30	6	
	Sous-total									73	30	6	
Autres	Acc.	1				1			1	50	3		
	Sous-total	1				1			1	50	3		
	Total	1				1			1	136	34	8	

Travail

		2000	2013	2014	2015	2016	2017	2018	2019	2020	2021	2022	2023
Règlement général protection du travail	Acc.	2		1	3	2	4		1		2	2	
	Sous-total	2		1	3	2	4		1		2	2	
Rémunération profession réglementée	Acc.			1									
	Sous-total			1									
Fraude sociale aux cotisations (travail au noir)	Acc.	2	1						2				
	Sous-total	2	1						2				
Travailleurs étrangers	Acc.	1		1									
	Sous-total	1		1									
Autres	Acc.	2		1			2		1			2	
	Sous-total	2		1			2		1			2	
	Total	7	1	4	3	2	6		4		2	4	



Protection des revenus publics

		2000	2013	2014	2015	2016	2017	2018	2019	2020	2021	2022	2023
Douane et accises	Acc.					1							
	Sous-total					1							
Fraude sociale aux allocations	Acc.		1	2	1								
	Tent.							1					
	Sous-total		1	2	1			1					
	Total		1	2	1	1		1					

Législation économique

		2000	2013	2014	2015	2016	2017	2018	2019	2020	2021	2022	2023
Sociétés	Acc.	2	3		1								1
	Sous-total	2	3		1								1
Instruments financiers	Acc.											1	
	Sous-total											1	
Contrefaçon de droits de propriété intellectuelle	Acc.							1					
	Sous-total							1					
Autres	Acc.							2					1
	Sous-total							2					1
	Total	2	3		1			3				1	2

Pratiques commerciales

		2000	2013	2014	2015	2016	2017	2018	2019	2020	2021	2022	2023
Registre de commerce	Acc.	1											
	Sous-total	1											
Autres	Acc.		1						1				
	Sous-total		1						1				
	Total	1	1						1				

Code pénal militaire et milice

		2000	2013	2014	2015	2016	2017	2018	2019	2020	2021	2022	2023
Désertion	Acc.											1	
	Sous-total											1	
	Total											1	



Autres lois spéciales

		2000	2013	2014	2015	2016	2017	2018	2019	2020	2021	2022	2023
Transport	Acc.			2	9	8		8	9		4	1	1
	Sous-total			2	9	8		8	9		4	1	1
Loteries et jeux de hasard	Acc.		1										
	Sous-total		1										
Infr. dans le secteur audiovisuel	Acc.		1										
	Sous-total		1										
Energie	Acc.							1	1	1		1	1
	Sous-total							1	1	1		1	1
Réquision prestataire de service	Acc.									1			
	Sous-total									1			
Dégradation involontaire câbles télécommunication	Acc.			2				1					
	Sous-total			2				1					
Infractions Loi police chemins de fer	Acc.					3	6	2	7	4	1		1
	Sous-total					3	6	2	7	4	1		1
Autres	Acc.	1						2			1	1	1
	Sous-total	1						2			1	1	1
	Total	1	2	4	9	11	6	14	17	6	6	3	4

STATISTIQUES POLICIERES DE CRIMINALITE

LIEU DE PERPETRATION: ZONE DE POLICE

ZP HUY

***ANNEXE III: DETAIL
FIGURES CRIMINELLES / PHENOMENES***



ZP HUY

FC Vol moyen de transport

		2000	2013	2014	2015	2016	2017	2018	2019	2020	2021	2022	2023
Vol de voiture	Acc.	97	28	32	19	21	10	23	24	17	14	21	17
	Tent.	68	13	15	6	2	2	3	3	5	7	1	4
	Total	165	41	47	25	23	12	26	27	22	21	22	21
Vol de moto	Acc.	7	12	9	2	1	4	2	2	1		1	
	Tent.							1	1				
	Total	7	12	9	2	1	4	3	3	1		1	
Carjacking	Acc.			1	2	1		2	4			4	
	Tent.		1						1				
	Total		1	1	2	1		2	5			4	
Homejacking	Acc.				1	1				1		1	
	Tent.												
	Total				1	1				1		1	
Vol dans les garages	Acc.	1	6	6	2	6	1	6	3		1		2
	Tent.												
	Total	1	6	6	2	6	1	6	3		1		2
Vol de vélomoteur	Acc.	50	12	17	15	10	6	12	4	1	3	9	1
	Tent.	4											1
	Total	54	12	17	15	10	6	12	4	1	3	9	2
Vol de vélo	Acc.	25	21	16	23	29	17	20	13	12	14	29	50
	Tent.												
	Total	25	21	16	23	29	17	20	13	12	14	29	50



FC Cambriolage

		2000	2013	2014	2015	2016	2017	2018	2019	2020	2021	2022	2023
Cambriolage dans habitation	Acc.	131	114	128	93	69	101	81	86	55	36	76	105
	Tent.	39	55	69	51	24	36	35	50	22	30	48	35
	Total	170	169	197	144	93	137	116	136	77	66	124	140
Cambriolage ds entreprise ou commerce	Acc.	100	70	81	48	29	27	39	41	19	11	27	25
	Tent.	33	45	48	38	21	23	26	30	7	14	5	9
	Total	133	115	129	86	50	50	65	71	26	25	32	34
Cambriolage ds service public ou bâtiment administ	Acc.	38	23	21	18	6	4	11	14	7	5	9	27
	Tent.	10	8	13	12	3	7	11	3	6	10	4	8
	Total	48	31	34	30	9	11	22	17	13	15	13	35
Vol au bélier	Acc.		3	3		1			1				
	Tent.				1				2				
	Total		3	3	1	1			3				
Cambriolage dans bâtiment (total)	Acc.	266	207	230	159	104	131	130	141	80	52	112	156
	Tent.	81	108	130	101	48	66	72	83	35	54	57	52
	Total	347	315	360	260	152	197	202	224	115	106	169	208

FC Vol autre

		2000	2013	2014	2015	2016	2017	2018	2019	2020	2021	2022	2023
Vol à main armée	Acc.	8	10	11	7	11	11	8	17	13	3	12	13
	Tent.	2	2	5	4	2	3	3	2	1	2	2	2
	Total	10	12	16	11	13	14	11	19	14	5	14	15
Vol avec violence sans arme	Acc.	35	41	42	39	30	36	31	32	15	21	30	28
	Tent.	7	7	5	4	4	6	2	6	2	4	10	3
	Total	42	48	47	43	34	42	33	38	17	25	40	31
Vol dans ou sur un véhicule	Acc.	191	150	155	141	91	129	60	58	41	97	126	94
	Tent.	28	21	26	17	8	22	4	13	7	10	37	14
	Total	219	171	181	158	99	151	64	71	48	107	163	108
Sacjacking dans une voiture	Acc.		1									1	
	Total		1									1	
Vol d'armes et explosifs	Acc.	7	8	5	5	5	10	8	10	12	1	2	5
	Total	7	8	5	5	5	10	8	10	12	1	2	5



FC Vol autre

		2000	2013	2014	2015	2016	2017	2018	2019	2020	2021	2022	2023
Arrachage de sac à main	Acc.	9	2	2	1	1	4	4			1	3	2
	Tent.	1	1	2									
	Total	10	3	4	1	1	4	4			1	3	2
Vol à l'arraché	Acc.	20	13	13	10	7	17	14	10	2	13	13	11
	Tent.	1	2	3			1		1			2	
	Total	21	15	16	10	7	18	14	11	2	13	15	11
Vol à la tire	Acc.	174	41	40	50	31	35	26	42	13	23	39	38
	Tent.	1		1									
	Total	175	41	41	50	31	35	26	42	13	23	39	38
Vol à l'étalage	Acc.	57	54	83	70	65	73	79	75	37	34	34	30
	Tent.	1		3	1	1	2	1	5	2	4		
	Total	58	54	86	71	66	75	80	80	39	38	34	30
Vol par ruse	Acc.	34	33	41	38	36	39	31	20	21	11	9	16
	Tent.	5	2	6	1		3	3	1	1	1		2
	Total	39	35	47	39	36	42	34	21	22	12	9	18
Vol de métaux	Acc.	4	9	20	15	4	7	6	4	5	1	4	6
	Tent.		1										
	Total	4	10	20	15	4	7	6	4	5	1	4	6
Vol sur les chantiers	Acc.	11	13	12	10	3	10	3	3	2	3	4	13
	Tent.		2		1								
	Total	11	15	12	11	3	10	3	3	2	3	4	13
Home-invasion	Acc.		2	2	1		3	1	1				1
	Tent.											2	
	Total		2	2	1		3	1	1			2	1
Vol d'animaux	Acc.		4	2	1	3	2	2	1	1	3		1
	Tent.												
	Total		4	2	1	3	2	2	1	1	3		1
Vol de cargaison	Acc.					1							
	Tent.												
	Total					1							



Criminalité ICT

		2000	2013	2014	2015	2016	2017	2018	2019	2020	2021	2022	2023
Fraude de cartes de paiements	Acc.	5	36	30	28	37	67	31	23	19	48	53	33
	Tent.		1			4	14	1					
	Total	5	37	30	28	41	81	32	23	19	48	53	33
Phishing	Acc.		1	1			3	2	4	5	25	21	28
	Tent.												
	Total		1	1			3	2	4	5	25	21	28
Ransomware	Acc.						1		1			1	
	Tent.												
	Total						1		1			1	
Shouldersurfing	Acc.		12			5		2	1	2	2		3
	Tent.												
	Total		12			5		2	1	2	2		3
Skimming	Acc.					1				1	1	2	1
	Tent.												
	Total					1				1	1	2	1

FC Autre

		2000	2013	2014	2015	2016	2017	2018	2019	2020	2021	2022	2023
Violence contre les métiers d'intérêt général	Acc.		5	2	4	7	5	5	4	3	5	3	6
	Tent.			1				1					
	Total		5	3	4	7	5	6	4	3	5	3	6
Viol collectif	Acc.			1	2	1		2		2	1		
	Tent.							1					
	Total			1	2	1		3		2	1		
Graffiti	Acc.		20	8	15	15	4	5	3	7	1	4	4
	Tent.												
	Total		20	8	15	15	4	5	3	7	1	4	4
Dégradation de voiture	Acc.	62	228	159	105	118	129	105	107	66	116	109	100
	Tent.	1											
	Total	63	228	159	105	118	129	105	107	66	116	109	100
Rixe au couteau	Acc.	1	2	1		1	1	3			3	1	7
	Tent.	1			1			3	1	3			
	Total	2	2	1	1	1	1	6	1	3	3	1	7



PH Violence intrafamiliale (VIF)

		2000	2013	2014	2015	2016	2017	2018	2019	2020	2021	2022	2023
VIF: physique, dans le couple	Acc.	17	34	31	25	37	38	49	55	59	49	51	69
	Tent.							1					
	Total	17	34	31	25	37	38	50	55	59	49	51	69
VIF: physique, envers des descendants	Acc.	1	8	10	5	8	14	10	10	6	13	13	15
	Tent.			1									
	Total	1	8	11	5	8	14	10	10	6	13	13	15
VIF: physique, envers d'autres membres	Acc.	33	12	6	7	6	13	16	9	4	10	9	14
	Tent.	1							1				
	Total	34	12	6	7	6	13	16	9	5	10	9	14
VIF: sexuelle, dans le couple	Acc.									1			3
	Tent.										1		
	Total									1			3
VIF: sexuelle, envers des descendants	Acc.	3	4	1	4	2	3	2	5	3	3		
	Tent.												
	Total	3	4	1	4	2	3	2	5	3	3		
VIF: sexuelle, envers d'autres membres	Acc.	1							1		1		
	Tent.												
	Total	1							1		1		
VIF: psychique, dans le couple	Acc.	86	70	51	58	59	46	46	68	65	44	33	42
	Tent.												
	Total	86	70	51	58	59	46	46	68	65	44	33	42
VIF: psychique, envers des descendants	Acc.						1	2	2	1	2	1	1
	Tent.												
	Total						1	2	2	1	2	1	1
VIF: psychique, envers d'autres membres	Acc.		2				2	2	4	2	4	3	4
	Tent.												
	Total		2				2	2	4	2	4	3	4
VIF: économique, dans le couple	Acc.		1	2	3	1	3	7	2		3	5	5
	Tent.								1				
	Total		1	2	3	1	3	7	3		3	5	5
VIF: économique, envers des descendants	Acc.						1				1	1	
	Tent.												
	Total						1				1	1	
VIF: économique, envers d'autres membres	Acc.	11	4	4	3	9	4	10	6	3	6	4	4
	Tent.	1											1
	Total	12	4	4	3	9	4	10	6	3	6	4	5



PH Hormones et dopage

		2000	2013	2014	2015	2016	2017	2018	2019	2020	2021	2022	2023
Dopage humain	Acc.	5		2		2		2					
	Total	5		2		2		2					

PH Drogues

		2000	2013	2014	2015	2016	2017	2018	2019	2020	2021	2022	2023
Vente de cocaïne	Acc.		3	1	3	1	3	4	2	9	13	16	15
	Total		3	1	3	1	3	4	2	9	13	16	15

Import-export de cocaïne	Acc.		2										
	Total		2										

Vente de drogues synthétiques	Acc.		1		1				2				
	Total		1		1				2				

Production de cannabis (culture)	Acc.	1	1	2	2		3	3	4	3		1	1
	Total	1	1	2	2		3	3	4	3		1	1

Vente de cannabis en grande quantité	Acc.							2		1		1	
	Total							2		1		1	

Import-export d'héroïne	Acc.										2		
	Total										2		

Vente-traffic d'héroïne	Acc.		6	3	2	2	3	2	2	3	6	3	2
	Total		6	3	2	2	3	2	2	3	6	3	2

PH Trafic d'armes

		2000	2013	2014	2015	2016	2017	2018	2019	2020	2021	2022	2023
Commerce et production d'arme à feu et mun.	Acc.		2	1	2			2	1				
	Total		2	1	2			2	1				

Commerce et production d'arme non à feu	Acc.					2							
	Total					2							



PH Traite des êtres humains

		2000	2013	2014	2015	2016	2017	2018	2019	2020	2021	2022	2023
TEH - exploitation économique	Acc.	2	2	1	1				1				
	Tent.												
	Total	2	2	1	1				1				
TEH - exploitation sexuelle	Acc.	1	1		1			1		2	3		1
	Tent.												
	Total	1	1		1			1		2	3		1

PH Violence dans l'espace public

		2000	2013	2014	2015	2016	2017	2018	2019	2020	2021	2022	2023
Violence physique (transport public)	Acc.	3	6	5	5	3	5	5		1	4	2	2
	Tent.	1											
	Total	4	6	5	5	3	5	5		1	4	2	2
Violence physique (voie publique)	Acc.	96	130	111	95	97	96	86	87	61	81	99	123
	Tent.	2	3	7	3	2	4	2	4	1	2	1	1
	Total	98	133	118	98	99	100	88	91	62	83	100	124
Violence physique (autre endroit public)	Acc.	8	6	2	3	5	3	8	6	1	2	7	3
	Tent.							1					
	Total	8	6	2	3	5	3	9	6	1	2	7	3
Violence physique (endroit accessible au public)	Acc.	50	22	28	15	26	30	30	22	16	30	22	23
	Tent.	2	1						1	1		1	1
	Total	52	23	28	15	26	30	30	23	17	30	23	24
Violence sexuelle (transport public)	Acc.		1		2	2	4		1	1	2	1	2
	Tent.							1				1	
	Total		1		2	2	4	1	1	1	2	2	2
Violence sexuelle (voie publique)	Acc.	6	5	6	3	5	2	3	6	5	7	4	2
	Tent.	1											1
	Total	7	5	6	3	5	2	3	6	5	7	4	3
Violence sexuelle (autre endroit public)	Acc.	3		1			1			1			1
	Tent.								1				
	Total	3		1			1		1	1			1
Violence sexuelle (endroit accessible au public)	Acc.	4	2	4	1	3	2		3	2	2	2	6
	Tent.										1		
	Total	4	2	4	1	3	2		3	2	3	2	6



PH Violence dans l'espace public

		2000	2013	2014	2015	2016	2017	2018	2019	2020	2021	2022	2023
Violence psychique (transport public)	Acc.	3	4	4	3	3	4	4	8	7	4	4	5
	Total	3	4	4	3	3	4	4	8	7	4	4	5
Violence psychique (voie publique)	Acc.	55	74	63	56	60	41	60	45	37	60	51	58
	Tent.	1											
Total	Total	56	74	63	56	60	41	60	45	37	60	51	58
Violence psychique (autre endroit public)	Acc.	8	5	6	5	6	5	1	4	3	3	2	3
	Tent.	1											
Total	Total	9	5	6	5	6	5	1	4	3	3	2	3
Violence psychique (endroit accessible au public)	Acc.	35	30	26	30	28	23	29	30	15	26	18	25
	Total	35	30	26	30	28	23	29	30	15	26	18	25
Vol à main armée (transport public)	Acc.				1		1			1			
	Tent.	1					1						
Total	Total	1			1		2			1			
Vol à main armée (voie publique)	Acc.	5	2	3	2	5	3	2	5	4	3	6	7
	Tent.			3	2		1	1	1		1		2
Total	Total	5	2	6	4	5	4	3	6	4	4	6	9
Vol à main armée (autre endroit public)	Acc.					1		1				1	1
	Total					1		1				1	1
Vol à main armée (endroit accessible au public)	Acc.	2	5	4	4	1	5	4	5	3		1	2
	Tent.		2	1	1		1	1		1	1		
Total	Total	2	7	5	5	1	6	5	5	4	1	1	2
Vol avec violence sans arme (transport public)	Acc.	1		1	1	3	1		1				1
	Total	1		1	1	3	1		1				1
Vol avec violence sans arme (voie publique)	Acc.	18	27	29	25	18	21	18	19	7	16	17	17
	Tent.	6	5	4	4	2	3	2	5		3	6	
Total	Total	24	32	33	29	20	24	20	24	7	19	23	17
Vol avec violence sans arme (autre endroit public)	Acc.		1	1	1	1	1	3	1				
	Total		1	1	1	1	1	3	1				
Vol avec violence sans arme (endr. acces. au pub.)	Acc.	11	7	8	4	3	5	5	2	3	2	5	4
	Tent.	1				1			1		1	2	2
Total	Total	12	7	8	4	4	5	5	3	3	3	7	6



PH Violence dans l'espace public

PH Autre

		2000	2013	2014	2015	2016	2017	2018	2019	2020	2021	2022	2023
Faux policiers	Acc.		3	2		1	1						
	Tent.		1										
	Total		4	2		1	1						
Terrorisme, extrémisme et radicalisme	Acc.			1	9	8	3	6	2	1	1		1
	Tent.												
	Total			1	9	8	3	6	2	1	1		1
Cyberharcèlement	Acc.	3	59	68	63	53	53	75	52	54	66	65	99
	Tent.		1										
	Total	3	60	68	63	53	53	75	52	54	66	65	99
Fraude à l'identité	Acc.	6	17	21	21	21	32	21	26	24	37	22	10
	Tent.	1	1	2		1					1		1
	Total	7	18	23	21	22	32	21	26	24	38	22	11

STATISTIQUES POLICIERES DE CRIMINALITE

LIEU DE PERPETRATION: ZONE DE POLICE

ZP HUY

***ANNEXE IV: FAITS ENREGISTRES
NON CRIMINELS***



ZP HUY

Faits non criminels

Maladies / Décès / Disparition

	2000	2013	2014	2015	2016	2017	2018	2019	2020	2021	2022	2023
Suicide	13	14	13	17	10	10	13	14	8	10	11	10
Personne malade	5	1	3	3	2	5	3	11	12	12	10	7
Décès suspect		1	1	2	4	1	4	4	3	2	6	3
Décès naturel	4	19	7	8	4	3	9	4	4	6	7	4
Disparition (personne disparue)	23	6	8	11	9	14	14	7	9	8	14	17
Accident (sauf roulage)	1	1	3		1			1	2		1	
Cadavre non identifié									1	1		
Sécurité des travailleurs (accident du travail)												2
Personne amnésique											1	
Autres	1		1					1				
Total	47	42	36	41	30	33	43	42	39	39	50	43

Appels

	2000	2013	2014	2015	2016	2017	2018	2019	2020	2021	2022	2023
Appels	9	1	1	2	2	2		3	2			1
Total	9	1	1	2	2	2		3	2			1

Problèmes sociaux

	2000	2013	2014	2015	2016	2017	2018	2019	2020	2021	2022	2023
Différends familiaux	25	13	8	4	4	4	3	8	8	7	7	55
Différend (pas de coups)	11	7	7	6	1	1	2		2	1	6	2
Affaire civile	10	4	6				1	1	4			1
Protection de la jeunesse	20	16	15	14	14	9	21	14	4	5	9	9
Autres	20		1	2	1	1	1	1	1	2	4	
Total	86	40	37	26	20	15	28	24	19	15	26	67

Catastrophes

2000	2013	2014	2015	2016	2017	2018	2019	2020	2021	2022	2023
------	------	------	------	------	------	------	------	------	------	------	------



Catastrophes

	2000	2013	2014	2015	2016	2017	2018	2019	2020	2021	2022	2023
Autres							1					
Total							1					

Ordre public

	2000	2013	2014	2015	2016	2017	2018	2019	2020	2021	2022	2023
Troubles							1	2			1	1
Autres							1					
Total							2	2			1	1

Agissements suspects

	2000	2013	2014	2015	2016	2017	2018	2019	2020	2021	2022	2023
	17	12	9	12	10	5	8	5	2	4	2	3
Total	17	12	9	12	10	5	8	5	2	4	2	3

Objets trouvés

	2000	2013	2014	2015	2016	2017	2018	2019	2020	2021	2022	2023
	1	1	2		2		1	3		1	5	
Total	1	1	2		2		1	3		1	5	

Objets perdus

	2000	2013	2014	2015	2016	2017	2018	2019	2020	2021	2022	2023
	465	631	646	656	657	640	570	524	402	480	506	499
Total	465	631	646	656	657	640	570	524	402	480	506	499

Autres non-infractions

	2000	2013	2014	2015	2016	2017	2018	2019	2020	2021	2022	2023
Ordonnance de capture	1				2	2	2	2	1	4	2	
Non-respect des conditions			1	1	1	6	6	8	9	16	20	32
Procès-verbal d'information	32	35	45	9	5	7	1	3	6	3	3	5
Notification		27	24	20	15	24	34	53	85	72	78	82
Dégradation involontaire câbles (non-télécom)			2					1				
Comportement lié à une radicalisation violente						1	1		1			



Autres non-infractions

	2000	2013	2014	2015	2016	2017	2018	2019	2020	2021	2022	2023
Demande signalement surveillance électronique											16	25
Fonction de contrôle armes			1			7	6		1	2	1	1
Non spécifié											1	
Autres non infractions	8											
Total	41	62	73	30	23	47	50	67	103	97	121	145